



Bosna i Hercegovina
Federacija Bosne i Hercegovine
FEDERALNI ZAVOD ZA STATISTIKU

Bosnia and Herzegovina
Federation of Bosnia and Herzegovina
INSTITUTE FOR STATISTICS OF FB&H

DEMOGRAFSKA STATISTIKA
DEMOGRAPHICS
2014

Sarajevo, 2015.

Izdavač: Federalni zavod za statistiku, Zelenih beretki 26, 71000 Sarajevo

Publisher: Institute for statistics of FB&H, Zelenih beretki 26, 71000 Sarajevo

Telefon/Phone /Faks:+387 33 22 61 51

Elektronska pošta / E-mail : fedstat@fzs.ba

Internetska stranica/Web site : <http://www.fzs.ba>

Odgovara direktor: Hidajeta Bajramović

Person responsible: Hidajeta Bajramović, Director General

Pripremili: Velić Jasmina, Muhić Senija, Konaković Jasmina, Idrizović Muamera, Ajkunić Emina

Prepared by: Velić Jasmina, Muhić Senija, Konaković Jasmina, Idrizović Muamera, Ajkunić Emina

Molimo korisnike da prilikom korišćenja podataka navedu izvor

Users are kindly requested to state the source

Štampano/Tiskano u 100 primjeraka

Printed in 100 copies

Obavijest daje Odsjek za odnose s javnošću

Information is available at the Department of Public Relations

Telefon/Phone:+ 387 33 20 64 52/lok 131

Pretplata publikacija:+387 33 20 64 52/lok 132

ROĐENJA

Rođeni prema vitalitetu i živorođeni prema spolu, mjestu porođaja i bračnosti	12
Živorođeni po mjesecima	12
Živorođeni prema starosti i godini rođenja majke, bračnom statusu i redu rođenja	14
Živorođeni prema starosti majke, spolu djeteta i redu rođenja živorođene djece	17
Prosječna starost majke prema redu rođenja živorođene djece	18
Živorođena bračna djeca prema etničkoj pripadnosti majki i etničkoj pripadnosti očeva	19
Živorođena bračna djeca prema trajanju braka i redu rođenja djeteta	20
Mrtvorođeni prema starosti majke, spolu djeteta i redu rođenja mrtvorođene djece	21
Broj djece rođene višestrukim porođajima prema starosti majke, spolu djeteta, vrsti i vitalitetu	22

UMRLA LICA / OSOBE

Pregled ukupnog broja umrlih prema prebivalištu	24
Umrli u inostranstvu / inozemstvu po zemljama	24
Umrli prema starosti, godini rođenja i spolu	26
Umrli prema starosti i spolu	29
Prosječna starost umrlih osoba	30
Umrli prema etničkoj pripadnosti	30
Nasilne smrti	31
Umrli po uzroku smrti i spolu prema starosti	32
Umrli dojenčad po uzroku smrti i spolu prema starosti	36

ZAKLJUČENI BRAKOVİ

Zaključeni brakovi prema starosti nevjeste i mladoženje	40
Pregled ukupnog broja zaključenih brakova po starosti nevjeste i mladoženje	42
prema prebivalištu mladoženje	42
Prosječna starost nevjeste - mladoženje pri zaključenju braka (ukupno i prvi)	43
Zaključeni brakovi (ukupno) prema starosti i godini rođenja mladoženje i nevjeste	44
Zaključeni prvi brakovi prema starosti i godini rođenja mladoženje i nevjeste	46
Zaključeni brakovi po školskoj spremi nevjeste prema školskoj spremi mladoženje	48
Zaključeni brakovi prema etničkoj pripadnosti nevjeste i mladoženje	50

RAZVEDENI BRAKOVİ

Razvedeni brakovi prema starosti žene i muža	52
Razvedeni brakovi prema trajanju braka po posljednjem zajedničkom prebivalištu	54
Razvedeni brakovi prema osobi kojoj su dodijeljena djeca, trajanju braka i broju	54
izdržavane / uzdržavane djece	54
Razvedeni brakovi prema etničkoj pripadnosti žene i muža	55
Razvedeni brakovi prema školskoj spremi žene i muža	56

PODACI PO KANTONIMA I OPĆINAMA**ROĐENJA**

Rođeni prema vitalitetu i živorođeni prema spolu, mjestu porođaja i bračnosti	62
- Unsko-sanski kanton	62
- Kanton Posavski	62
- Tuzlanski kanton	64
- Zeničko-dobojski kanton	66
- Bosansko-podrinjski kanton	68
- Srednjobosanski kanton	68
- Hercegovačko-neretvanski kanton	70
- Zapadnohercegovački kanton	72
- Kanton Sarajevo	74
- Kanton 10	76

UMRLA LICA / OSOBE

Umrli prema spolu, liječenju, mjestu smrti i ko je ustanovio smrt i umrla dojenčad po spolu	80
- Unsko-sanski kanton	80
- Kanton Posavski	80
- Tuzlanski kanton	82
- Zeničko-dobojski kanton	84
- Bosansko-podrinjski kanton	86
- Srednjobosanski kanton	86
- Hercegovačko-neretvanski kanton	88
- Zapadnohercegovački kanton	90
- Kanton Sarajevo	92
- Kanton 10	94

ZAKLJUČENI BRAKOVI

Zaključeni brakovi prema starosti nevjeste i mladoženje	98
- Unsko-sanski kanton	98
- Kanton Posavski	98
- Tuzlanski kanton	100
- Zeničko-dobojski kanton	102
- Bosansko-podrinjski kanton	104
- Srednjobosanski kanton	104
- Hercegovačko-neretvanski kanton	106
- Zapadnohercegovački kanton	108
- Kanton Sarajevo	108
- Kanton 10	110

RAZVEDENI BRAKOVI

Razvedeni brakovi prema starosti muža / žene i trajanju braka	114
- Unsko-sanski kanton	114
- Kanton Posavski	116
- Tuzlanski kanton	116
- Zeničko-dobojski kanton	118
- Bosansko-podrinjski kanton	118
- Srednjobosanski kanton	118
- Hercegovačko-neretvanski kanton	120
- Zapadnohercegovački kanton	120
- Kanton Sarajevo	122
- Kanton 10	122
Razvedeni brakovi prema braku po redu muža i žene	124
Razvedeni brakovi prema ranijem bračnom stanju muža i žene	124
Razvedeni brakovi po broju izdržavane/uzdržavane djece i kome su djeca dodijeljena	126
Razvedeni brakovi prema starosti žene i muža	128
- Unsko-sanski kanton	128
- Kanton Posavski	128
- Tuzlanski kanton	130
- Zeničko-dobojski kanton	132
- Bosansko-podrinjski kanton	134
- Srednjobosanski kanton	134
- Hercegovačko-neretvanski kanton	136
- Zapadnohercegovački kanton	136
- Kanton Sarajevo	138
- Kanton 10	140

Broj rođenih i umrlih lica / osoba i broj sklopljenih i razvedenih brakova u 2012 i 2013. koji su registrovani u 2014. godini	142
---	-----

Obrasci	152
---------------	-----

CONTENTS

	Page
<i>Methodological explanations</i>	7
BIRTHS	
<i>Births by vitality and livebirths by sex, birth place and legitimate and illegitimate livebirths</i>	12
<i>Livebirths by months</i>	12
<i>Livebirths by age and birth year of mother, marriage status and birth order</i>	14
<i>Livebirths by mother age, child sex and the birth order of livebirths</i>	17
<i>Average mother age by birth order of livebirths</i>	18
<i>Legitimate livebirths by mothers ethnic affiliation and fathers ethnic affiliation</i>	19
<i>Legitimate livebirths by marriage duration and child birth order</i>	20
<i>Stillbirths by mother age, child sex and birth order of stillbirths</i>	21
<i>Number of children born on manifold posterities by mother age, child sex, type and vitality</i>	22
DEATHS	
<i>The overview of deaths by the residence</i>	24
<i>Deaths abroad by countries</i>	24
<i>Deaths by age, birth year and sex</i>	26
<i>Deaths by age and sex</i>	29
<i>Average age of deaths</i>	30
<i>Deaths by ethnic affiliation</i>	30
<i>Violent deaths</i>	31
<i>Deaths by cause of deaths and sex by age</i>	32
<i>Infant deaths by cause of death and sex by age</i>	36
MARRIAGES	
<i>Marriages by age of bride and age of groom</i>	40
<i>The overview of marriages amount by age of bride and groom by the residence of groom</i>	42
<i>Average age of bride - groom at the time getting married (total and first)</i>	43
<i>Marriages by age and birth year of groom and bride</i>	44
<i>First marriages by age and birth year of groom and bride</i>	46
<i>Marriages by education of bride to education of groom</i>	48
<i>Marriages by bride and groom ethnic affiliation</i>	50
DIVORCES	
<i>Divorces by wife age and husband age</i>	52
<i>Divorces amount by marriage duration by the last together residence</i>	54
<i>Divorces by person children are assigned to , marriage duration and number of dependent children</i>	54
<i>Divorces by wife and husband ethnic affiliation</i>	55
<i>Divorces by education of wife and husband</i>	56
DATA BY CANTONS AND MUNICIPALITIES	
BIRTHS	
<i>Births by vitality and livebirths by sex, birth place and marriage</i>	62
<i>- Unsko-sanski canton</i>	62
<i>- Canton Posavski</i>	62
<i>- Tuzlanski canton</i>	64
<i>- Zeničko-dobojski canton</i>	66
<i>- Bosansko-podrinjski canton</i>	68
<i>- Srednjobosanski canton</i>	68
<i>- Hercegovačko-neretvanski canton</i>	70
<i>- Zapadnohercegovački canton</i>	72
<i>- Canton Sarajevo</i>	74

- Canton 10	76
-------------------	----

DEATHS

<i>Number of deaths by sex, cure, place of death and who appointed death</i>	80
<i>and infant deaths by sex</i>	80
- Unsko-sanski canton	80
- Canton Posavski	80
- Tuzlanski canton	82
- Zeničko-dobojski canton	84
- Bosansko-podrinjski canton	86
- Srednjobosanski canton	86
- Hercegovačko-neretvanski canton	88
- Zapadnohercegovački canton	90
- Canton Sarajevo	92
- Canton 10	94

MARRIAGES

<i>Marriages by age of bride and of groom</i>	98
- Unsko-sanski canton	98
- Canton Posavski	98
- Tuzlanski canton	100
- Zeničko-dobojski canton	102
- Bosansko-podrinjski canton	104
- Srednjobosanski canton	104
- Hercegovačko-neretvanski canton	106
- Zapadnohercegovački canton	108
- Canton Sarajevo	108
- Canton 10	110

DIVORCES

<i>Divorces by husband age / wife age and marriage duration</i>	114
- Unsko-sanski canton	114
- Canton Posavski	116
- Tuzlanski canton	116
- Zeničko-dobojski canton	118
- Bosansko-podrinjski canton	118
- Srednjobosanski canton	118
- Hercegovačko-neretvanski canton	120
- Zapadnohercegovački canton	120
- Canton Sarajevo	122
- Canton 10	122
<i>Divorces by husband and wife marriage order</i>	124
<i>Divorces by husband and wife previous marital status</i>	124
<i>Divorces by number of dependent children and children are assigned to</i>	126
<i>Divorces by age of wife and age of husband</i>	128
- Unsko-sanski canton	128
- Canton Posavski	128
- Tuzlanski canton	130
- Zeničko-dobojski canton	132
- Bosansko-podrinjski canton	134
- Srednjobosanski canton	134
- Hercegovačko-neretvanski canton	136
- Zapadnohercegovački canton	136
- Canton Sarajevo	138
- Canton 10	140

<i>Number of births, deaths, marriages and divorces in 2012 and 2013 registered in 2014</i>	142
Questionnaires	152

METODOLOŠKA OBJAŠNJENJA

Pravni osnov

Statistička istraživanja o rođenim i umrlim licima, zaključenim i razvedenim brakovima provode se u skladu sa Zakonom o statistici u Federaciji Bosne i Hercegovine (Službene novine Federacije BiH br. 63/03 i 9/09) i Planom provođenja statističkih istraživanja od interesa za Federaciju Bosne i Hercegovine za 2014. godinu (Službene novine Federacije BiH, broj 13/14).

Kao pravni osnov za popunjavanje statističkih izvještaja statistike stanovništva važni su i Zakon o matičnim knjigama (Službene novine Federacije BiH, broj 37/12), Porodični zakon (Službene novine Federacije BiH, broj 35/05 i 31/14) i Zakon o zdravstvenoj zaštiti (Službene novine Federacije BiH, broj 46/10)

Izvor podataka

Podaci o rođenim, umrlim i zaključenim brakovima prikupljaju se preko mjesnih odnosno matičnih ureda, a podaci o razvedenim brakovima preko nadležnih općinskih sudova.

Podaci o rođenim prikupljaju se na Statističkom izvještaju o rođenju (obrazac DEM-1), podaci o umrlim na Statističkom izvještaju o smrti (obrazac DEM-2), podaci o zaključenim brakovima na Statističkom izvještaju o zaključenju braka (obrazac DEM-3), a podaci o razvedenim brakovima na Statističkom izvještaju o razvedenom braku (obrazac RB-1).

Obrada i publikovanje podataka

Prikupljanje podataka vitalne statistike vrši se mjesečno, a obrada prikupljenih podataka godišnje.

Podaci za rođena lica (živorođeni i mrtvorođeni) i umrla lica obrađuju se prema prebivalištu majke rođenog djeteta odnosno umrlog lica, a podaci o zaključenim i razvedenim brakovima prema prebivalištu mladoženje odnosno prema posljednjem zajedničkom prebivalištu bračnog para.

Ukoliko je gore navedeno prebivalište mjesto u Republici Srpskoj ili Brčko Distriktu BiH ovi podaci se u biltenu iskazuju pod kategorijom "iz RS" i "iz Brčko

Distrikta BiH" u okviru zbirnih podataka za Federaciju Bosne i Hercegovine, a u cilju da se svi vitalni događaji obuhvate prilikom iskazivanja podataka za Bosnu i Hercegovinu.

Događaji (rođenje, smrt ili vjenčanje) koji se odnose na državljane Bosne i Hercegovine koji su se desili u inostranstvu/inozemstvu, a upisani su u matične knjige na području Federacije BiH, iskazani su u okviru podataka Federacije Bosne i Hercegovine ako je za majku rođenog djeteta, umrlo lice ili mladoženju ili bračni par koji se razveo, kao prebivalište navedeno neko mjesto u Bosni i Hercegovini i ako iz prebivališta nisu bili odsutni više od godinu dana. Ako su iz

METHODOLOGICAL EXPLANATIONS

Legal basis

A statistical study of births, deaths, marriages and divorces are conducted in accordance with the Law on Statistics of the Federation of Bosnia and Herzegovina (FB&H Official Gazette no. 63/03 and 9/09) and the Plan of the statistical research of interest to the Federation of Bosnia and Herzegovina for 2014. (FB&H Official Gazette no. 13/14).

Law on civil registration (FB&H Official Gazette no. 37/12), Family Law (FB&H Official Gazette no. 35/05 and 31/14) and Law on Health Care (FB&H Official Gazette no. 46/10) are important as a legal basis for the completion of statistical reports population statistics.

Source of data

Data on births, deaths and marriages are collected by local or registry offices, and data on divorces by the competent municipal courts.

Data on births are collected on the Statistical Report on Births (DEM-1 form), data on deaths on the Statistical Report on Deaths (DEM-2 form), data on marriages on the Statistical Report on Marriages (DEM-3 form) and data on divorces and on the Statistical Report on Divorces (RB-1 form).

Processing and publishing data

Data gathering is carried out monthly and data processing yearly.

Data for those born (live births and stillbirths), and dead persons shall be processed according to the residence of the mother or the dead person, and the data on marriages and divorces by residence of the groom or the last common residence of the couple.

If the above resides in the place in Republika Srpska or Brcko District, in order to cover all events when presenting data for the whole of Bosnia and Herzegovina, in the bulletin, these data are reported under the category "RS" and "from the District," within the summary data for the Federation of Bosnia and Herzegovina

Events (birth, death or marriage) relate to the citizens of Bosnia and Herzegovina happened abroad but registered in the Federation of Bosnia and Herzegovina, are represented within data of the Federation of Bosnia and Herzegovina if mother of child, dead person, groom or divorced persons have residence place in Bosnia and Herzegovina and if they are not absent from it more than one year. If they have been absent from it more than one year abroad, these events are not represented in this bulletin.

navedenog prebivališta bili odsutni duže/dulje od godinu dana u inostranstvu/inozemstvu, takvi događaji nisu obuhvaćeni podacima u ovom biltenu.

Podaci koji se odnose na ona naseljena mjesta koja su prema administrativno-teritorijalnoj podjeli bila podijeljena između dva entiteta, iskazuju se u okviru Federacije BiH, ukoliko je tako označeno na statističkom izvještaju.

Definicije i objašnjenja

U ovom biltenu daju se kraće definicije jedinica posmatranja i osnovnih obilježja.

Definicije se temelje na Preporukama UN-a, Eurostat-a i Svjetske zdravstvene organizacije.

U statistici rođenih jedinica posmatranja je rođeno, odnosno živorođeno i mrtvorodeno dijete.

Živorodnim djetetom smatra se svako dijete koje pri rođenju diše i pokazuje druge znakove života kao što su kucanje srca, pulsiranje pupčane vrpce i jasne pokrete voljnih mišića.

Ako dijete ubrzo nakon poroda umre, prvo se registruje kao živorođeno, a zatim kao umrlo dojenče.

Mrtvorodnim djetetom smatra se dijete rođeno, odnosno izvađeno iz tijela majke bez ikakvih znakova života, tj. ako nije disalo niti pokazivalo neki drugi znak života, nošeno je duže od 22 sedmice trudnoće i ima 500 grama ili više porođajne težine.

Izbacivanje mrtvog ploda koji je nošen manje od 22 sedmice, smatra se pobačajem (abortusom), bez obzira na to da li je riječ o prirodnom ili namjernom prekidu trudnoće, i ne registruje se u matičnim knjigama, niti su ti podaci iskazani u ukupnom broju mrtvorodjenih.

Stručna pomoć kod rođenja je pomoć doktora medicine ili diplomirane babice. Da bi se dobio ukupan broj rođenih sa stručnom pomoći, treba sabrati rođene u zdravstvenoj ustanovi i rođene "na drugom mjestu" sa stručnom pomoći.

Bračnim djetetom smatra se ono dijete koje je rođeno za vrijeme trajanja braka ili je rođeno u periodu od 300 dana nakon prestanka braka.

Red rođenja djeteta

Za određivanje reda rođenja uzimaju se sva djeca koju je majka rodila, uključujući dakle, i mrtvorodenu djecu, bez obzira da li su rođena u braku ili van braka.

Umrli je svaka živorođena osoba kod koje je nastupio trajni prestanak svih vitalnih funkcija.

Umrlim dojenčetom smatra se dijete koje je umrlo prije navršene prve godine života.

Uzrokom smrti smatraju se one bolesti, bolesna stanja ili povrede kojima je posljedica smrt ili

Data related to those settlements which were divided between two entities by administrative-territorial division, are completely represented within the Federation of Bosnia and Herzegovina.

One part of these events happened in 2010 and 2011 are separately represented at the end of this bulletin because they were gathered after 2010 and 2011 data processing.

Definitions and explanations

This Bulletin provides short definition of the units of observation and explanations of some characteristics.

Definitions are based on recommendations of the UN, Eurostat and WHO.

In statistics of births, unit of observation is a newborn, i.e. live born and stillborn child.

A live-born child (live birth) is every child who breathes and exhibits other signs of life at birth, such as breathing of the heart, pulsation of the umbilical cord or definite movement of voluntary muscles.

If a child dies soon after birth, it is first registered as a live-born and then as dead infant.

A stillborn child is considered a child born or taken out from mother's body who exhibits no signs of life (not breathing, not moving, no heartbeat) where pregnancy has lasted more than 22 weeks and weight at childbirth has been 500 grams or more.

Expulsion of a dead fetus carried less than 22 weeks considered a miscarriage (abortion), irrespective of whether natural or artificial. These cases are not registered in population registers, nor shown in the tables on stillborn.

Medical assistance at birth is the assistance by a medical doctor or a qualified midwife. The total data of live births with medical assistance includes the number of children born in medical facility and those born in "in some other place" but with medical assistance.

A legitimate child is considered every child born in marriage or within three hundred days after the termination of a marriage.

Birth order

In establishing birth order all children are taken into account (live births and stillbirths), irrespective of whether born in or out of wedlock.

Dead person (death) is every live-born person in which there is permanent disappearance of all evidence of life.

Infant death is considered death of a child under one year of age.

Causes of death are considered diseases, morbid conditions or injuries which either resulted

su pridonijele smrti, te okolnosti nesretnog slučaja ili nasilja koje su takve povrede prouzrokovale. Uzroci smrti razvrstavaju se prema Međunarodnoj klasifikaciji bolesti i srodnih zdravstvenih problema, X. revizija, iz 1994., koja se primjenjuje od 1. januara 1995. godine. Podatak o uzroku smrti prikuplja se na obrascu Potvrda o smrti.

Nasilna smrt jest svaka smrt koja nije nastala zbog prirodnih okolnosti (bolest, starost), nego je riječ o smrti nastaloj od povreda ili trovanja, odnosno smrti za koju se utvrdi da je nastala kao posljedica nesretnog slučaja, samoubistva, ubistva ili nepoznatog uzroka smrti.

Nesretni slučaj jest svaka nasilna smrt koja je nastupila kao posljedica nenamjerno izazvanih povreda ili trovanja.

Samoubistvo je nasilna smrt koja je nastupila kao posljedica povreda ili trovanja koju je umrlo lice svjesno i namjerno izazvala.

Ubistvo protupravno uništenje tuđega ljudskog života, tj. nasilna smrt koja je nastupila kao posljedica povreda ili trovanja koju je nad umrlim licem namjerno izazvalo drugo lice.

Zaključeni brak je zakonom uređena životna zajednica žene i muškarca.

Prosječna starost mladoženje i nevjeste predstavlja prosječne godine starosti prilikom zaključenja braka.

Bračno stanje je zakonski status lica na koje se događaji odnose. Podaci prema bračnom stanju se razvrstavaju: neoženjen/neudata, oženjen/udata, udovac/udovica i razveden/razvedena.

Neoženjenim odnosno **neudanom** smatraju se djeca i sva druga lica koja nikada nisu zaključila brak u skladu s važećim propisima.

Oženjenim odnosno **udanom** smatraju se lica koja su zaključila brak pred nadležnim organom ovlaštenim za zaključenje braka u skladu s važećim propisima.

Udovcem odnosno **udovicom** smatraju se lica čija je bračna zajednica prestala postojati smrću jednog od supružnika odnosno proglašenjem bračnog supružnika umrlim.

Razvedenim odnosno **razvedenom** smatraju se lica čija je bračna zajednica raskinuta pravosnažnom sudskom presudom.

Razvedeni brak je pravosnažnom presudom nadležnog suda raskinuta bračna zajednica.

in or contributed to death and the circumstances of the accident or violence which produced such injuries. Causes of death are classified by the "International Classification Of Diseases and Related Health Problems", Tenth Revision, 1994, which has been applied since 1 January 1995. Data on causes of death are collected through the Death Certificate Form.

Violent death is every death that has not occurred in natural circumstances (illness, old age), but is caused by injuries or poisoning, i.e. the one defined to be caused by accident, suicide, homicide, as well as unknown cause of death .

Accident is every violent death caused by accidental injuries or poisoning.

Suicide is a violent death from injuries or poisoning consciously and willfully caused by the person himself/herself.

Homicide is defined as an illegal destruction of other person's life, i.e. violent death from injuries or poisoning deliberately inflicted on a person by another person.

Marriage is the act by which the legal relationship of husband and wife is constituted.

Mean age of groom and **bride** presents an average years of age at contraction of marriage.

Marital status is the legal status of a person the events refer to. Data by marital status are classified as: single, married, widow/widower and divorced.

Never married persons are children and all other persons who never got married in concordance with valid regulations.

Married persons are those who got married by competent authority concordance with valid regulations.

Widower or widow is person who marriage ceased to exist by death of one of spouses, that is, when a spouse is declared dead.

Divorced persons are those whose marriage was terminated by a valid court judgment.

Divorce is a final dissolution of a marriage by a valid decision of a competent court.

Trajanje braka je u statistici rođenja i statistici razvedenih brakova izvedeno obilježje izraženo u navršenim godinama trajanja zakonske bračne zajednice.

Broj izdržavane djece rođene u ovom braku odnosi se na djecu razvedenih roditelja koja ne zarađuju i nemaju ličnih prihoda za svoje izdržavanje.

Prebivalištem se smatra općina ili distrikt u kojem se lice nastani s namjerom da tu stalno živi ("Sl. Glasnik BiH" 32/2001). Međunarodne preporuke definicije stalnog stanovnika zahtijevaju da se lice koje je odsutno iz mjesta predhodnog stanovanja godinu i više ne može smatrati privremeno odsutnim. Pri iskazivanju podataka u biltenu prihvaćena je ova definicija stalnog stanovnika.

Nacionalnost je obilježje koje označava pripadnost pojedinca narodu ili etničkoj grupi. U skladu sa Ustavom BiH i Ustavom FBiH građanima se garantuje sloboda izjašnjavanja nacionalne pripadnosti. Podatak o nacionalnoj pripadnosti dobije se na osnovu slobodnog izjašnjavanja lica (prilikom zaključenja, razvoda braka), dok podatak o nacionalnoj pripadnosti za majku i oca (u slučaju rođenja djeteta) i za umrlo lice daje prijavitelj rođenja, odnosno prijavitelj smrtnog slučaja. Ustavom BiH i Ustavom FBiH građanin nije dužan da se izjasni o svojoj nacionalnoj pripadnosti. Ustavom BiH i Ustavom FBiH građanin nije dužan da se izjasni o svojoj nacionalnoj pripadnosti.

Podaci prema starosti iskazuju se prema navršenim godinama života. Starost se računa na osnovu datuma rođenja lica i datuma kada se slučaj desio.

Školska sprema je najviši stepen/stupanj obrazovanja koji je lice steklo po okončanju redovnog/redovitog školovanja ili škole koja zamjenjuje redovne/redovite, polaganjem privatnih ispita u nekoj redovnoj/redovitoj školi, ili pohađanjem kursa za skraćeno završavanje neke škole kojim se po postojećim propisima stiče određena školska sprema.

Podaci o najvišoj završenoj školskoj spremi svrstani se u slijedeće grupe: bez škole, nepotpuna osnovna škola, osnovna škola, srednja škola, viša škola, fakulteti i umjetničke akademije, magisterij i doktorat.

***Duration of marriage** is in the statistics of births and divorces statistics derived feature expressed in completed years of legal marriage.*

***Number of dependent children born in this marriage** refers to the children (of divorced parents) who do not earn and do not have a personal income for their subsistence.*

***Permanent residence place** is considered as the municipality or district which has been taken up by person who intends to live in it permanently (Gazette No. 32/2001). International recommendations of the permanent resident definition request that person absent more than one year from its precedent permanent residence place should not be considered as temporary absent person. This definition is accepted in this bulletin.*

***Ethnicity** is a characteristic including a persons membership in a particular group. According to the Constitution of Bosnia and Herzegovina and the Constitution of Federation B&H, citizens are guaranteed freedom to express their ethnicity. Data on ethnicity is collected on the basis of free direct statement of a person (in cases of marriage, divorce, movement), while the data on the ethnicity of a mother and father (in case of childbirth) and a deceased are given by the person who reports the event of birth or death. By Constitution of B&H and Constitution of FB&H citizen is not obliged to declare their nationality.*

***Data by age** are expressed by completed years of age. Age is calculated using the data of birth of a person and the data of event.*

***Educational attainment (school completed)** is considered the highest level of completed education, i.e. a regular school that a person completed or an equivalent substitute school, passing of exams in a regular school or completing a course of a ridged education, by which, according to valid regulations, a respective school level recognised.*

Data on educational attainment are classified according to the following groups: without education, incomplete basic school, basic school, secondary school, non.-university high school, university degree, master and doctorate.

ROĐENJA

BIRTHS

ROĐENI PREMA VITALITETU I ŽIVOROĐENI
BIRTHS BY VITALITY AND LIVEBIRTHS

	Rođeni <i>Births</i>			Živorodeni		
	Ukupno <i>Total</i>	živorođeni <i>livebirths</i>	mrtvorodeni <i>stillbirths</i>	muški <i>males</i>	ženski <i>females</i>	u zdravstvenoj ustanovi <i>in medical institution</i>
U FEDERACIJI BIH	19.933	19.880	53	10.185	9.695	19.872
IZ FEDERACIJE BIH	19.874	19.823	51	10.156	9.667	19.815
IZ RS	52	50	2	23	27	50
BRČKO DISTRIKT BIH	7	7	-	6	1	7
IZ FEDERACIJE BIH	19.874	19.823	51	10.156	9.667	19.815
- u gradskim naseljima	10.955	10.922	33	5.628	5.294	10.916
- u ostalim naseljima	8.919	8.901	18	4.528	4.373	8.899

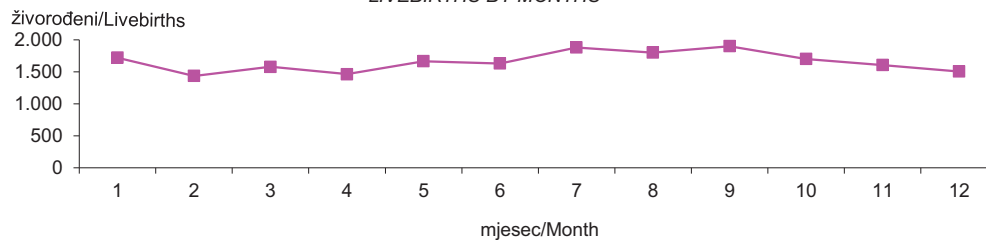
ROĐENI IZ FEDERACIJE BIH U
BIRTHS FROM FEDERATION OF B&H

UKUPNO	956	955	1	474	481	955
Austrija	235	235	-	119	116	235
Hrvatska	141	140	1	76	64	140
Srbija	12	12	-	4	8	12
Crna Gora	2	2	-	2	-	2
Makedonija	2	2	-	1	1	2
Slovenija	244	244	-	119	125	244
Njemačka	88	88	-	45	43	88
Švicarska	80	80	-	41	39	80
Ostale evropske / europske zemlje	141	141	-	63	78	141
Vanevropske / Izvanevropske zemlje	11	11	-	4	7	11

ŽIVOROĐENI PO
LIVEBIRTHS PER

	Svega <i>Total</i>	Januar/ Siječanj <i>January</i>	Februar / Veljača <i>February</i>	Mart/ Ožujak <i>March</i>	April/ Travanj <i>April</i>	Maj/ Svibanj <i>May</i>
SVEGA	19.880	1.721	1.435	1.578	1.463	1.664
DNEVNI PROSJEK	54	56	51	51	49	54
INDEKS DNEVNOG PROSJEKA (Baza 100 = dnevni godišnji prosjek)	100	104	94	94	91	100

ŽIVOROĐENI PO MJESECIMA
LIVEBIRTHS BY MONTHS



PREMA SPOLU, MJESTU POROĐAJA I BRAČNOSTI
BY SEX, BIRTH PLACE AND LEGITIMATE AND ILLEGITIMATE LIVEBIRTHS

Livebirths						
na drugom mjestu <i>in other place</i>		bračno <i>legitimate</i>	vanbračno <i>illegitimate</i>			
sa stručnom pomoći <i>with medical assistance</i>	bez stručne pomoći <i>no medical assistance</i>		roditelji žive zajedno <i>parents living together</i>	roditelji ne žive zajedno <i>parents do not live together</i>		
6	2	18.263	1.289	328	<i>IN THE FEDERATION OF B&H</i>	
6	2	18.224	1.275	324	<i>FROM THE FEDERATION OF B&H</i>	
-	-	36	10	4	<i>FROM RS</i>	
-	-	3	4	-	<i>BRČKO DISTRICT B&H</i>	
6	2	18.224	1.275	324	<i>FROM THE FEDERATION OF B&H</i>	
5	1	9.970	719	233	<i>urban settlements</i>	
1	1	8.254	556	91	<i>rural settlements</i>	

INOSTRANSTVU / INOZEMSTVU PO ZEMLJAMA ROĐENJA DJETETA
ABROAD BY COUNTRIES OF CHILD BIRTH

-	-	908	37	10	<i>TOTAL</i>
-	-	222	11	2	<i>Austria</i>
-	-	134	4	2	<i>Croatia</i>
-	-	10	2	-	<i>Serbia</i>
-	-	2	-	-	<i>Montenegro</i>
-	-	2	-	-	<i>Macedonia</i>
-	-	239	3	2	<i>Slovenia</i>
-	-	79	7	2	<i>Germany</i>
-	-	78	2	-	<i>Swiss</i>
-	-	132	7	2	<i>Other European countries</i>
-	-	10	1	-	<i>Out European countries</i>

MJESECIMA
MONTHS

Juni/ Lipanj <i>June</i>	Juli/ Srpanj <i>July</i>	August/ Kolovoz <i>August</i>	Septembar/ Rujan <i>September</i>	Oktobar/ Listopad <i>October</i>	Novembar/ Studenj <i>November</i>	Decembar/ Prosinac <i>December</i>	
1.629	1.880	1.799	1.900	1.701	1.606	1.504	<i>TOTAL</i>
54	61	58	63	55	54	49	<i>DAILY AVERAGE</i>
100	113	107	117	102	100	91	<i>DAILY AVERAGE INDEX (Base 100 = daily year average)</i>

ŽIVOROĐENI PREMA STAROSTI I GODINI ROĐENJA MAJKE, BRAČNOM STATUSU I REDU ROĐENJA
LIVE BIRTHS BY AGE AND BIRTH YEAR OF MOTHER, MARRIAGE STATUS AND BIRTHS ORDER

Starost Age	Godina rođenja majke Mother birth year	Ukupno Total	Bračni status Marital status			Red rođenja Births order					
			bračno legitimate	vanbračno <i>ilegitimate</i>		prvo first	drugo second	treće third	četvrto fourth	peto + fifth +	nepoznato unknown
				roditelji žive zajedno parents living together	roditelji ne žive zajedno parents do not live tog.						
UKUPNO TOTAL		19.880	18.263	1.289	328	9.602	7.411	2.091	501	211	64
13		1	-	-	1	1	-	-	-	-	-
	2000	1	-	-	1	1	-	-	-	-	-
14		2	-	2	-	2	-	-	-	-	-
	2000	1	-	1	-	1	-	-	-	-	-
	1999	1	-	1	-	1	-	-	-	-	-
15		12	-	7	5	11	1	-	-	-	-
	1999	3	-	2	1	3	-	-	-	-	-
	1998	9	-	5	4	8	1	-	-	-	-
16		54	9	38	7	51	3	-	-	-	-
	1998	21	2	18	1	19	2	-	-	-	-
	1997	33	7	20	6	32	1	-	-	-	-
17		157	45	89	23	148	7	-	-	-	2
	1997	63	23	31	9	60	2	-	-	-	1
	1996	94	22	58	14	88	5	-	-	-	1
18		293	205	72	16	264	28	-	-	-	1
	1996	129	82	38	9	116	12	-	-	-	1
	1995	164	123	34	7	148	16	-	-	-	-
19		416	337	68	11	362	49	4	-	-	1
	1995	200	167	26	7	179	18	2	-	-	1
	1994	216	170	42	4	183	31	2	-	-	-
20		567	484	61	22	468	90	8	1	-	-
	1994	297	253	31	13	250	44	3	-	-	-
	1993	270	231	30	9	218	46	5	1	-	-
21		641	560	71	10	521	101	16	3	-	-
	1993	300	261	35	4	247	46	6	1	-	-
	1992	341	299	36	6	274	55	10	2	-	-
22		867	761	88	18	624	208	21	8	2	4
	1992	415	359	46	10	305	90	13	4	1	2
	1991	452	402	42	8	319	118	8	4	1	2
23		963	882	65	16	620	295	38	5	1	4
	1991	489	448	36	5	329	140	14	3	-	3
	1990	474	434	29	11	291	155	24	2	1	1
24		1.108	1.015	79	14	669	386	38	7	4	4
	1990	547	491	50	6	349	173	16	5	2	2
	1989	561	524	29	8	320	213	22	2	2	2
25		1.240	1.161	66	13	712	450	56	13	4	5
	1989	625	588	33	4	367	229	20	7	1	1
	1988	615	573	33	9	345	221	36	6	3	4
26		1.348	1.269	68	11	751	496	89	6	3	3
	1988	696	652	37	7	374	270	44	3	2	3
	1987	652	617	31	4	377	226	45	3	1	-

ŽIVOROĐENI PREMA STAROSTI I GODINI ROĐENJA MAJKE, BRAČNOM STATUSU I REDU ROĐENJA (nastavak)
LIVEBIRTHS BY AGE AND BIRTH YEAR OF MOTHER, MARRIAGE STATUS AND BIRTHS ORDER (continued)

Starost Age	Godina rođenja majke Mother birth year	Ukupno Total	Bračni status Marital status			Red rođenja Births order					
			bračno legitimate	vanbračno <i>illegitimate</i>		prvo first	drugo second	treće third	četvrto fourth	peto + fifth +	nepoznato unknown
				roditelji žive zajedno parents living together	roditelji ne žive zajedno parents do not live tog.						
27		1.382	1.314	59	9	683	579	94	12	12	2
	1987	681	639	37	5	343	280	48	5	4	1
	1986	701	675	22	4	340	299	46	7	8	1
28		1.468	1.408	53	7	693	623	123	19	7	3
	1986	728	697	27	4	368	296	50	8	3	3
	1985	740	711	26	3	325	327	73	11	4	-
29		1.396	1.330	54	12	593	618	145	30	3	7
	1985	702	670	28	4	317	295	73	12	1	4
	1984	694	660	26	8	276	323	72	18	2	3
30		1.383	1.327	40	16	519	644	172	33	6	9
	1984	736	707	20	9	288	334	87	18	4	5
	1983	647	620	20	7	231	310	85	15	2	4
31		1.200	1.144	46	10	422	557	166	38	16	1
	1983	628	597	23	8	232	290	74	19	12	1
	1982	572	547	23	2	190	267	92	19	4	-
32		1.079	1.024	47	8	325	514	197	27	12	4
	1982	577	547	25	5	179	276	101	14	6	1
	1981	502	477	22	3	146	238	96	13	6	3
33		953	908	38	7	271	460	169	45	5	3
	1981	507	482	21	4	150	240	91	23	2	1
	1980	446	426	17	3	121	220	78	22	3	2
34		800	756	37	7	203	356	178	46	14	3
	1980	431	408	20	3	114	188	100	22	5	2
	1979	369	348	17	4	89	168	78	24	9	1
35		640	603	28	9	171	270	136	44	16	3
	1979	357	332	20	5	106	139	78	26	5	3
	1978	283	271	8	4	65	131	58	18	11	-
36		541	497	42	2	134	218	125	39	25	-
	1978	297	274	21	2	74	118	71	19	15	-
	1977	244	223	21	-	60	100	54	20	10	-
37		417	395	13	9	91	159	110	33	23	1
	1977	240	226	6	8	53	96	60	14	17	-
	1976	177	169	7	1	38	63	50	19	6	1
38		312	295	14	3	75	113	74	31	18	1
	1976	184	177	6	1	45	66	43	21	8	1
	1975	128	118	8	2	30	47	31	10	10	-
39		192	178	12	2	52	63	44	23	9	1
	1975	105	96	7	2	23	40	24	13	4	1
	1974	87	82	5	-	29	23	20	10	5	-

ŽIVOROĐENI PREMA STAROSTI I GODINI ROĐENJA MAJKE, BRAČNOM STATUSU I REDU ROĐENJA (nastavak)
LIVEBIRTHS BY AGE AND BIRTH YEAR OF MOTHER, MARRIAGE STATUS AND BIRTHS ORDER (continued)

Starost Age	Godina rođenja majke Mother birth year	Ukupno Total	Bračni status Marital status			Red rođenja Births order					
			bračno legitimate	vanbračno <i>ilegitimate</i>		prvo first	drugo second	treće third	četvrto fourth	peto + fifth +	nepoznato unknown
				roditelji žive zajedno parents living together	roditelji ne žive zajedno parents do not live tog.						
40		158	139	10	9	44	45	46	14	7	2
	1974	93	84	6	3	27	21	32	7	4	2
	1973	65	55	4	6	17	24	14	7	3	-
41		94	84	7	3	29	33	13	9	10	-
	1973	52	46	4	2	15	18	8	5	6	-
	1972	42	38	3	1	14	15	5	4	4	-
42		53	45	4	4	17	19	10	2	5	-
	1972	32	28	2	2	9	12	4	2	5	-
	1971	21	17	2	2	8	7	6	-	-	-
43		35	30	3	2	9	9	10	4	3	-
	1971	25	21	3	1	4	7	8	4	2	-
	1970	10	9	-	1	5	2	2	-	1	-
44		26	24	2	-	9	9	3	3	2	-
	1970	12	12	-	-	3	5	3	1	-	-
	1969	14	12	2	-	6	4	-	2	2	-
45		9	9	-	-	1	2	1	4	1	-
	1969	5	5	-	-	-	1	1	3	-	-
	1968	4	4	-	-	1	1	-	1	1	-
46		5	5	-	-	-	-	2	1	2	-
	1968	2	2	-	-	-	-	-	1	1	-
	1967	3	3	-	-	-	-	2	-	1	-
47		4	3	1	-	2	1	1	-	-	-
	1967	2	1	1	-	2	-	-	-	-	-
	1966	2	2	-	-	-	1	1	-	-	-
48		1	1	-	-	-	-	-	-	1	-
	1965	1	1	-	-	-	-	-	-	1	-
49		1	1	-	-	1	-	-	-	-	-
	1965	1	1	-	-	1	-	-	-	-	-
50		2	2	-	-	1	1	-	-	-	-
	1964	2	2	-	-	1	1	-	-	-	-
Nepoznato		60	13	5	42	53	4	2	1	-	-
<i>Unknown</i>	9999	60	13	5	42	53	4	2	1	-	-

ŽIVOROĐENI PREMA STAROSTI MAJKE, SPOLU DJETETA I REDU ROĐENJA ŽIVOROĐENE DJECE
LIVEBIRTHS BY MOTHER AGE, CHILD SEX AND THE BIRTH ORDER OF LIVEBIRTHS

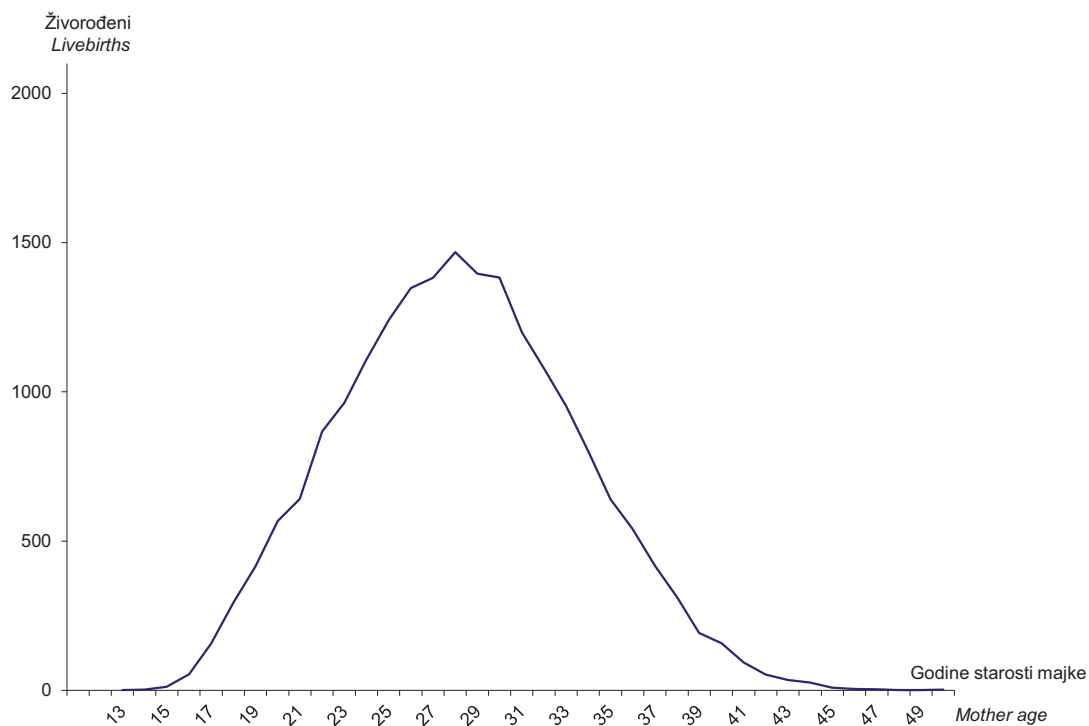
Starost majke Mother age	Spol djeteta child sex	Ukupno Total	Prvo First	Drugo Second	Treće Third	Četvrto Fourth	Peto Fifth	Šesto Sixth	Sedmo Seventh	Osmo Eighth	Deveto + Nineth +	Nepoznato Unknown	Stopa maskuliniteta Sex ratio
UKUPNO	ukupno¹⁾	19.880	9.602	7.411	2.091	501	125	44	17	12	13	64	105,1
<i>TOTAL</i>	muški ²⁾	10.185	4.945	3.765	1.094	248	66	18	3	3	7	36	
	ženski ³⁾	9.695	4.657	3.646	997	253	59	26	14	9	6	28	
ispod 15	ukupno	3	3	-	-	-	-	-	-	-	-	-	200,0
	muški	2	2	-	-	-	-	-	-	-	-	-	
	ženski	1	1	-	-	-	-	-	-	-	-	-	
15-19	ukupno	932	836	88	4	-	-	-	-	-	-	4	98
	muški	462	413	46	1	-	-	-	-	-	-	2	
	ženski	470	423	42	3	-	-	-	-	-	-	2	
20-24	ukupno	4.146	2.902	1.080	121	24	7	-	-	-	-	12	108
	muški	2.150	1.541	528	59	10	4	-	-	-	-	8	
	ženski	1.996	1.361	552	62	14	3	-	-	-	-	4	
25-29	ukupno	6.834	3.432	2.766	507	80	18	7	2	2	-	20	104
	muški	3.486	1.729	1.416	281	37	11	2	-	1	-	9	
	ženski	3.348	1.703	1.350	226	43	7	5	2	1	-	11	
30-34	ukupno	5.415	1.740	2.531	882	189	35	14	2	1	1	20	108
	muški	2.815	919	1.304	451	103	19	6	-	-	1	12	
	ženski	2.600	821	1.227	431	86	16	8	2	1	-	8	
35-39	ukupno	2.102	523	823	489	170	49	18	10	7	7	6	98
	muški	1.038	247	413	254	82	24	7	2	1	4	4	
	ženski	1.064	276	410	235	88	25	11	8	6	3	2	
40-44	ukupno	366	108	115	82	32	13	5	3	1	5	2	113
	muški	194	68	54	45	13	6	3	1	1	2	1	
	ženski	172	40	61	37	19	7	2	2	-	3	1	
45-49	ukupno	20	4	3	4	5	3	-	-	1	-	-	67
	muški	8	-	2	2	2	2	-	-	-	-	-	
	ženski	12	4	1	2	3	1	-	-	1	-	-	
50 i više	ukupno	2	1	1	-	-	-	-	-	-	-	-	-
<i>50 and more</i>	muški	-	-	-	-	-	-	-	-	-	-	-	
	ženski	2	1	1	-	-	-	-	-	-	-	-	
nepoznato	ukupno	60	53	4	2	1	-	-	-	-	-	-	100
<i>unknown</i>	muški	30	26	2	1	1	-	-	-	-	-	-	
	ženski	30	27	2	1	-	-	-	-	-	-	-	

¹⁾ total

²⁾ males

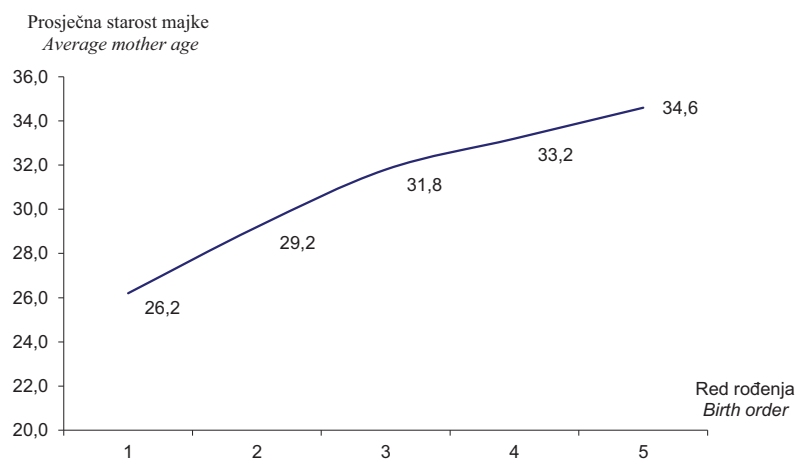
³⁾ females

BROJ ŽIVOROĐENIH PREMA STAROSTI MAJKE
LIVEBIRTHS BY MOTHER AGE



PROSJEČNA STAROST MAJKE PREMA REDU ROĐENJA ŽIVOROĐENE DJECE
AVERAGE MOTHER AGE BY BIRTH ORDER OF LIVEBIRTHS

Prosječna starost majke Average mother age	Red rođenja živorođenog djeteta Birth order of the livebirths				
	prvo first	drugo second	treće third	četvrto fourth	peto i više fifth and more
	26,2	29,2	31,8	33,2	34,6



ŽIVOROĐENA BRAČNA DJECA PREMA ETNIČKOJ PRIPADNOSTI MAJKI I ETNIČKOJ PRIPADNOSTI OČEVA
LEGITIMATE LIVEBIRTHS BY MOTHER ETHNIC AFFILIATION TO FATHER ETHNIC AFFILIATION

Etnička pripadnost majke <i>Mother ethnic affiliation</i>	Etnička pripadnost oca <i>Father ethnic affiliation</i>							
	Ukupno <i>Total</i>	Bošnjaci <i>Bosniacs</i>	Hrvati <i>Croats</i>	Srbi <i>Serbs</i>	Ostali <i>Others</i>	Nisu se etnički izjasnili <i>No ethnic statement</i>	Regionalna pripadnost <i>Regional affiliation</i>	Nepoznata <i>Unknown</i>
UKUPNO	18.263	14.254	3.204	142	231	40	108	284
<i>TOTAL</i>								
Bošnjakinje	14.307	14.101	69	21	53	8	30	25
<i>Bosniacs</i>								
Hrvatice	3.182	56	3.087	21	11	1	4	2
<i>Croats</i>								
Srpkinje	132	10	22	94	3	1	-	2
<i>Serbs</i>								
Ostale	212	39	11	2	157	-	2	1
<i>Others</i>								
Nisu se etnički izjasnile	42	7	3	2	-	30	-	-
<i>No ethnic statement</i>								
Regionalna pripadnost	117	26	12	2	4	-	71	2
<i>Regional affiliation</i>								
Nepoznata	271	15	-	-	3	-	1	252
<i>Unknown</i>								

ŽIVOROĐENA BRAČNA DJECA PREMA TRAJANJU BRAKA I REDU ROĐENJA DJETETA
LEGITIMATE LIVEBIRTHS CHILDREN BY MARRIAGE DURATION AND CHILD BIRTH ORDER

Trajanje braka <i>Marriage duration</i>	Ukupno <i>Total</i>	Prvo <i>First</i>	Drugo <i>Second</i>	Treće <i>Third</i>	Četvrto <i>Fourth</i>	Peto <i>Fifth</i>	Šesto <i>Sixth</i>	Sedmo <i>Seventh</i>	Osmo <i>Eighth</i>	Deveto i više <i>Nineth and more</i>	Nepoznato <i>Unknown</i>
UKUPNO	18.263	8.692	7.004	1.911	439	91	40	11	9	10	56
<i>TOTAL</i>											
ispod 1 godine <i>under 1 year</i>	3.835	3.648	165	17	4	-	-	-	-	-	1
1 godina <i>1 year</i>	2.630	2.347	265	16	-	-	-	-	-	-	2
2 godina <i>2 years</i>	1.664	987	646	27	2	-	-	-	-	-	2
3 godina <i>3 years</i>	1.499	497	936	57	8	-	-	-	-	-	1
4 godina <i>4 years</i>	1.453	307	1.019	113	10	2	-	-	-	-	2
5 godina <i>5 years</i>	1.446	195	1.073	163	12	3	-	-	-	-	-
6 godina <i>6 years</i>	1.193	113	865	191	19	4	1	-	-	-	-
7 godina <i>7 years</i>	852	93	574	156	24	2	2	-	-	-	1
8 godina <i>8 years</i>	650	59	382	171	29	4	1	1	-	2	1
9 godina <i>9 years</i>	596	45	282	206	52	7	2	-	-	1	1
10 - 14 godina <i>10-14 years</i>	1.369	90	497	556	174	24	14	5	5	1	3
15-19 godina <i>15-19 years</i>	411	19	83	172	78	32	16	2	3	5	1
20 i više godina <i>20 and more years</i>	48	3	6	17	9	8	3	2	-	-	-
Nepoznato <i>Unknown</i>	617	289	211	49	18	5	1	1	1	1	41

MRTVOROĐENI PREMA STAROSTI MAJKE, SPOLU DJETETA I REDU ROĐENJA MRTVOROĐENE DJECE
STILLBIRTHS BY MOTHER AGE, CHILD SEX AND BIRTH ORDER OF STILLBIRTHS

Starost majke Mother age	Pol djeteta Child sex	Ukupno Total	Prvo First	Drugo Second	Treće Third	Četvrto i više Fourth and more	Nepo- znato Un- known	Mjesto porođaja Posterity place			Mrtvorodeni na 1000 živorođenih Stillbirths per 1000 livebirths
								porodilište / rodilište, bolnica hospital	na drugom mjestu in other place		
									uz stručnu pomoć with medical assistance	bez stručne pomoći no medical assistance	
UKUPNO	ukupno¹⁾	53	49	3	-	-	1	53	-	-	2,7
<i>TOTAL</i>	muški ²⁾	32	29	2	-	-	1	32	-	-	
	ženski ³⁾	21	20	1	-	-	-	21	-	-	
do 20 g	ukupno	1	1	-	-	-	-	1	-	-	1,1
<i>under 20</i>	muški	1	1	-	-	-	-	1	-	-	
<i>years</i>	ženski	-	-	-	-	-	-	-	-	-	
20-24	ukupno	7	7	-	-	-	-	7	-	-	1,7
	muški	5	5	-	-	-	-	5	-	-	
	ženski	2	2	-	-	-	-	2	-	-	
25-29	ukupno	13	12	-	-	-	1	13	-	-	1,9
	muški	7	6	-	-	-	1	7	-	-	
	ženski	6	6	-	-	-	-	6	-	-	
30-34	ukupno	12	10	2	-	-	-	12	-	-	2,2
	muški	6	5	1	-	-	-	6	-	-	
	ženski	6	5	1	-	-	-	6	-	-	
35-39	ukupno	8	7	1	-	-	-	8	-	-	3,8
	muški	7	6	1	-	-	-	7	-	-	
	ženski	1	1	-	-	-	-	1	-	-	
40-44	ukupno	3	3	-	-	-	-	3	-	-	8,2
	muški	1	1	-	-	-	-	1	-	-	
	ženski	2	2	-	-	-	-	2	-	-	
Nepoznata	ukupno	9	9	-	-	-	-	9	-	-	150,0
<i>Unknown</i>	muški	5	5	-	-	-	-	5	-	-	
	ženski	4	4	-	-	-	-	4	-	-	

¹⁾ total

²⁾ males

³⁾ females

BROJ DJECE ROĐENE VIŠESTRUKIM POROĐAJIMA PREMA STAROSTI MAJKE, SPOLU DJETETA, VRSTI I VITALITETU
NUMBER OF CHILDREN BORN ON MANIFOLD POSTERITIES BY MOTHER AGE, CHILD SEX, TYPE AND VITALITY

Starost majke <i>Mother age</i>	Spol djeteta <i>Child sex</i>	Ukupno <i>total</i>			Dvostruki porođaj <i>Twins</i>			Trostruki i više <i>Triples and more</i>		
		ukupno <i>Total</i>	živorođeni <i>Livebirths</i>	mrtvorođeni <i>Stillbirths</i>	ukupno <i>Total</i>	živorođeni <i>Livebirths</i>	mrtvorođeni <i>Stillbirths</i>	ukupno <i>Total</i>	živorođeni <i>Livebirths</i>	mrtvorođeni <i>Stillbirths</i>
UKUPNO	ukupno ¹⁾	532	524	8	532	524	8	-	-	-
<i>TOTAL</i>	muški ²⁾	235	230	5	235	230	5	-	-	-
	ženski ³⁾	297	294	3	297	294	3	-	-	-
15-19	ukupno	10	10	-	10	10	-	-	-	-
	muški	6	6	-	6	6	-	-	-	-
	ženski	4	4	-	4	4	-	-	-	-
20-24	ukupno	80	80	-	80	80	-	-	-	-
	muški	40	40	-	40	40	-	-	-	-
	ženski	40	40	-	40	40	-	-	-	-
25-29	ukupno	148	147	1	148	147	1	-	-	-
	muški	60	59	1	60	59	1	-	-	-
	ženski	88	88	-	88	88	-	-	-	-
30-34	ukupno	166	163	3	166	163	3	-	-	-
	muški	78	77	1	78	77	1	-	-	-
	ženski	88	86	2	88	86	2	-	-	-
35-39	ukupno	110	106	4	110	106	4	-	-	-
	muški	45	42	3	45	42	3	-	-	-
	ženski	65	64	1	65	64	1	-	-	-
40-44	ukupno	16	16	-	16	16	-	-	-	-
	muški	4	4	-	4	4	-	-	-	-
	ženski	12	12	-	12	12	-	-	-	-
50-54	ukupno	2	2	-	2	2	-	-	-	-
	muški	2	2	-	2	2	-	-	-	-
	ženski	-	-	-	-	-	-	-	-	-

¹⁾ total

²⁾ males

³⁾ females

UMRLE OSOBE

DEATHS

UMRLI PREMA SPOLU, LIJEČENJU, MJESTU SMRTI
 NUMBER OF DEATHS BY SEX, CURE, PLACE OF DEATH

PREGLED UKUPNOG BROJA UMRLIH
 THE OVERVIEW OF

	Ukupno <i>Total</i>	Spol <i>Sex</i>		Liječenje <i>Cure</i>			Mjesto smrti <i>Place of death</i>		
		muški <i>males</i>	ženski <i>females</i>	liječeni <i>treated</i>	nisu liječeni <i>not treated</i>	nepoznato <i>unknown</i>	u zdravstvenoj ustanovi <i>in medical institution</i>	ustanova za smještaj <i>institution for accommodat.</i>	stan i drugo mjesto <i>flat and other place</i>
U FEDERACIJI BiH	20.283	10.328	9.955	17.807	1.488	988	9.377	756	10.150
IZ FEDERACIJE BiH	20.030	10.184	9.846	17.586	1.466	978	9.194	745	10.091
IZ RS	217	128	89	186	22	9	149	11	57
BRČKO DISTRIKT BiH	36	16	20	35	-	1	34	-	2
IZ FEDERACIJE BiH	20.030	10.184	9.846	17.586	1.466	978	9.194	745	10.091
- u gradskim naseljima	10.827	5.429	5.398	9.227	877	723	5.145	502	5.180
- u ostalim naseljima	9.203	4.755	4.448	8.359	589	255	4.049	243	4.911

UMRLI U INOSTRANSTVU/INOZEMSTVU
 DEATHS ABROAD

	Ukupno <i>Total</i>	Spol <i>Sex</i>		Liječenje <i>Cure</i>			Mjesto smrti <i>Place of death</i>		
		muški <i>males</i>	ženski <i>females</i>	liječeni <i>treated</i>	nisu liječeni <i>not treated</i>	nepoznato <i>unknown</i>	u zdravstvenoj ustanovi <i>in medical institution</i>	ustanova za smještaj <i>institution for accommodat.</i>	stan i dru- go mjesto <i>flat and other place</i>
UKUPNO	819	509	310	476	28	315	513	57	249
Austrija	65	41	24	37	4	24	42	2	21
Hrvatska	342	212	130	196	12	134	206	26	110
Crna Gora	5	2	3	3	1	1	2	-	3
Srbija	98	52	46	53	1	44	65	5	28
Slovenija	33	21	12	25	2	6	28	4	1
Njemačka	166	113	53	85	5	76	89	11	66
Švicarska	21	10	11	13	2	6	14	3	4
Ostale evrop./europs.z	69	48	21	49	-	20	50	5	14
Vanevrop./Izvaneurop.z	20	10	10	15	1	4	17	1	2

I KO JE USTASNOVIO SMRT I UMRLA DOJENČAD PO SPOLU
AND WHO APPOINTED DEATH, AND INFANT DEATHS BY SEX

PREMA PREBIVALIŠTU
DEATHS BY RESIDENCE

Ko je utvrdio smrt <i>Who appointed death</i>					Umrla dojenčad <i>Infant deaths</i>		
mrtvozornik dr.medicine coroner- physician	mrtvozornik drugi zdravstveni radnik coroner- med.pers.	obduktor <i>men of post mort.</i>	doktor medicine physician	uzrok smrti neutvrđen <i>cause of death unknown</i>	muški <i>males</i>	ženski <i>females</i>	
16.175	415	190	3.167	336	63	64	IN THE FEDERATION OF B&H
15.958	412	188	3.142	330	62	56	FROM THE FEDERATION OF B&H
181	3	2	25	6	1	5	FROM RS
36	-	-	-	-	-	3	BRČKO DISTRICT B&H
15.958	412	188	3.142	330	62	56	FROM THE FEDERATION OF B&H
8.442	203	117	1.855	210	45	42	urban settlements
7.516	209	71	1.287	120	17	14	rural settlements

PO ZEMLJAMA
BY COUNTRIES

Ko je utvrdio smrt <i>Who appointed death</i>					Umrla dojenčad <i>Infant deaths</i>		
mrtvozornik dr.medicine coroner- physician	mrtvozornik drugi zdravstveni radnik coroner- med.pers.	obduktor <i>men of post mort.</i>	doktor medicine physician	uzrok smrti neutvrđen <i>cause of death unknown</i>	muški <i>males</i>	ženski <i>females</i>	
428	1	6	104	280	-	-	TOTAL
40	-	1	5	19	-	-	Austria
156	-	3	56	127	-	-	Croatia
2	-	1	-	2	-	-	Montenegro
59	-	-	4	35	-	-	Serbia
29	-	1	-	3	-	-	Slovenia
77	1	-	18	70	-	-	Germany
15	-	-	1	5	-	-	Swiss
33	-	-	19	17	-	-	Other European countries
17	-	-	1	2	-	-	Out European countries

UMRLI PREMA STAROSTI, GODINI ROĐENJA I SPOLU
DEATHS BY AGE, BIRTH YEAR AND SEX

Starost Age	God.rođenja Birth year	Ukupno Total	Muški Males	Ženski Females	Starost Age	God.rođenja Birth year	Ukupno Total	Muški Males	Ženski Females
0		127	63	64	19		10	10	-
	2014	112	55	57		1995	7	7	-
	2013	15	8	7		1994	3	3	-
1		11	5	6	20		11	8	3
	2013	6	4	2		1994	7	5	2
2		4	1	3	21		7	6	1
	2012	5	1	4		1993	4	3	1
	2012	3	1	2		1993	2	1	1
3		3	2	1	22		15	13	2
	2011	1	-	1		1992	6	5	1
	2010	2	2	-		1991	9	8	1
4		1	1	-	23		13	12	1
	2010	1	1	-		1991	7	6	1
						1990	6	6	-
5		1	1	-	24		13	12	1
	2009	1	1	-		1990	5	4	1
						1989	8	8	-
6		1	1	-	25		20	15	5
	2007	1	1	-		1989	9	5	4
	2005					1988	11	10	1
7		1	-	1	26		14	10	4
	2007	1	-	1		1988	9	5	4
						1987	5	5	-
8		2	1	1	27		17	12	5
	2006	1	-	1		1987	12	9	3
	2005	1	1	-		1986	5	3	2
9		2	1	1	28		12	11	1
	2005	1	-	1		1986	8	8	-
	2004	1	1	-		1985	4	3	1
10		3	3	-	29		12	8	4
	2004	2	2	-		1985	8	7	1
	2003	1	1	-		1984	4	1	3
11		5	3	2	30		14	6	8
	2003	2	2	-		1984	4	3	1
	2002	3	1	2		1983	10	3	7
12		3	-	3	31		21	15	6
	2002	3	-	3		1983	5	4	1
						1982	16	11	5
13		4	3	1	32		24	18	6
	2001	1	1	-		1982	7	6	1
	2000	3	2	1		1981	17	12	5
14		3	2	1	33		18	12	6
	2000	1	-	1		1981	10	8	2
	1999	2	2	-		1980	8	4	4
15		10	5	5	34		26	15	11
	1999	6	3	3		1980	14	9	5
	1998	4	2	2		1979	12	6	6
16		6	5	1	35		29	17	12
	1998	2	2	-		1979	14	7	7
	1997	4	3	1		1978	15	10	5
17		10	9	1	36		21	15	6
	1997	5	4	1		1978	8	3	5
	1996	5	5	-		1977	13	12	1
18		6	5	1	37		30	19	11
	1996	1	1	-		1977	10	5	5
	1995	5	4	1		1976	20	14	6

UMRLI PREMA STAROSTI, GODINI ROĐENJA I SPOLU (nastavak)
DEATHS BY AGE, BIRTH YEAR AND SEX (continued)

Starost Age	God.rođenja Birth year	Ukupno Total	Muški Males	Ženski Females	Starost Age	God.rođenja Birth year	Ukupno Total	Muški Males	Ženski Females
38		35	22	13	57		250	181	69
	1976	17	12	5		1957	134	95	39
	1975	18	10	8		1956	116	86	30
39		30	18	12	58		255	172	83
	1975	11	6	5		1956	130	97	33
	1974	19	12	7		1955	125	75	50
40		40	21	19	59		282	178	104
	1974	18	8	10		1955	154	97	57
	1973	22	13	9		1954	128	81	47
41		43	27	16	60		318	220	98
	1973	25	16	9		1954	175	129	46
	1972	18	11	7		1953	143	91	52
42		44	27	17	61		346	232	114
	1972	20	12	8		1953	184	128	56
	1971	24	15	9		1952	162	104	58
43		52	32	20	62		305	204	101
	1971	24	16	8		1952	178	125	53
	1970	28	16	12		1951	127	79	48
44		61	36	25	63		324	205	119
	1970	26	14	12		1951	172	107	65
	1969	35	22	13		1950	152	98	54
45		73	46	27	64		353	210	143
	1969	31	24	7		1950	188	111	77
	1968	42	22	20		1949	165	99	66
46		62	37	25	65		357	221	136
	1968	31	20	11		1949	205	126	79
	1967	31	17	14		1948	152	95	57
47		96	60	36	66		331	200	131
	1967	47	31	16		1948	176	106	70
	1966	49	29	20		1947	155	94	61
48		113	73	40	67		398	245	153
	1966	63	43	20		1947	234	152	82
	1965	50	30	20		1946	164	93	71
49		85	54	31	68		347	209	138
	1965	37	26	11		1946	194	125	69
	1964	48	28	20		1945	153	84	69
50		160	104	56	69		347	185	162
	1964	85	53	32		1945	200	104	96
	1963	75	51	24		1944	147	81	66
51		142	93	49	70		389	217	172
	1963	72	50	22		1944	209	116	93
	1962	70	43	27		1943	180	101	79
52		176	119	57	71		487	247	240
	1962	90	60	30		1943	253	131	122
	1961	86	59	27		1942	234	116	118
53		182	117	65	72		575	325	250
	1961	104	68	36		1942	284	180	104
	1960	78	49	29		1941	291	145	146
54		172	105	67	73		622	340	282
	1960	96	61	35		1941	336	185	151
	1959	76	44	32		1940	286	155	131
55		220	134	86	74		741	379	362
	1959	108	68	40		1940	414	217	197
	1958	112	66	46		1939	327	162	165
56		231	159	72	75		732	378	354
	1958	137	98	39		1939	365	186	179
	1957	94	61	33		1938	367	192	175

UMRLI PREMA STAROSTI, GODINI ROĐENJA I SPOLU (nastavak)
DEATHS BY AGE, BIRTH YEAR AND SEX (continued)

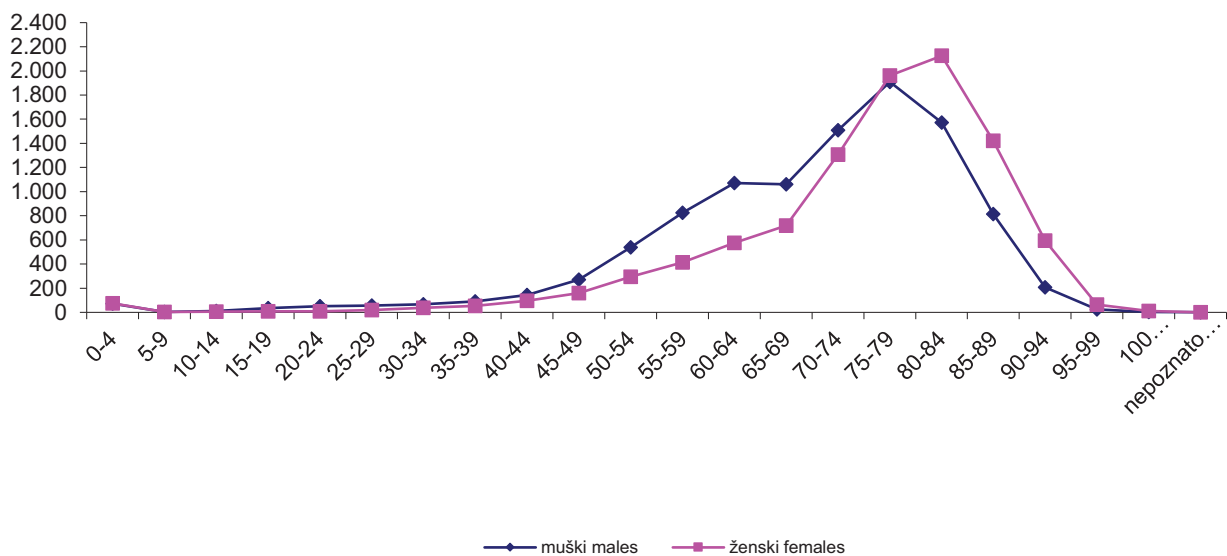
Starost Age	God.rođenja Birth year	Ukupno Total	Muški Males	Ženski Females	Starost Age	God.rođenja Birth year	Ukupno Total	Muški Males	Ženski Females
76	1938	431	222	209	91	1923	119	35	84
	1937	351	186	165		1922	96	25	71
77		811	392	419	92		136	33	103
	1937	447	228	219		1922	78	21	57
78	1936	364	164	200	93	1921	58	12	46
		813	380	433			101	22	79
79	1936	434	217	217	94	1921	52	13	39
	1935	379	163	216		1920	49	9	40
80		734	351	383	95		90	16	74
	1935	384	193	191		1920	49	9	40
81	1934	350	158	192	96	1919	41	7	34
		825	375	450			34	9	25
82	1934	433	194	239	97	1919	23	6	17
	1933	392	181	211		1918	11	3	8
83		710	296	414	98		14	2	12
	1933	366	160	206		1918	9	1	8
84	1932	344	136	208	99	1917	5	1	4
		761	335	426			15	5	10
85	1932	420	191	229	100	1917	10	3	7
	1931	341	144	197		1916	5	2	3
86		721	312	409	101		9	1	8
	1931	408	180	228		1916	3	-	3
87	1930	313	132	181	102	1915	6	1	5
		680	254	426			15	6	9
88	1930	374	142	232	103	1915	8	3	5
	1929	306	112	194		1914	7	3	4
89		572	236	336	104		6	1	5
	1929	301	136	165		1914	2	1	1
90	1928	271	100	171	105	1913	4	-	4
		555	214	341			3	1	2
91	1928	308	127	181	106	1913	2	1	1
	1927	247	87	160		1912	1	-	1
92		424	140	284	107		2	-	2
	1927	221	79	142		1911	2	-	2
93	1926	203	61	142	108		3	-	3
		368	118	250			3	-	3
94	1926	195	68	127	109	1911	1	-	1
	1925	173	50	123		1910	2	-	2
95		318	107	211	110		1	1	-
	1925	184	59	125		nepoznato	1	1	-
96	1924	134	48	86	111	unknown	1	1	-
		259	76	183		UKUPNO	TOTAL	20.283	10.328
97	1924	147	47	100	112				
	1923	112	29	83					

UMRLI PREMA STAROSTI I SPOLU
DEATHS BY AGE AND SEX

	ukupno <i>total</i>	0-4	5-9	10-14	15-19	20-24	25-29	30-34	35-39	40-44	45-49	50-54
ukupno / total	20.283	146	7	18	42	59	75	103	145	240	429	832
muški / males	10.328	72	4	11	34	51	56	66	91	143	270	538
ženski / females	9.955	74	3	7	8	8	19	37	54	97	159	294

	55-59	60-64	65-69	70-74	75-79	80-84	85-89	90-94	95-99	100 i više	nepoznato <i>unknown</i>
	1.238	1.646	1.780	2.814	3.872	3.697	2.237	801	87	14	1
	824	1.071	1.060	1.508	1.909	1.572	815	207	23	2	1
	414	575	720	1.306	1.963	2.125	1.422	594	64	12	-

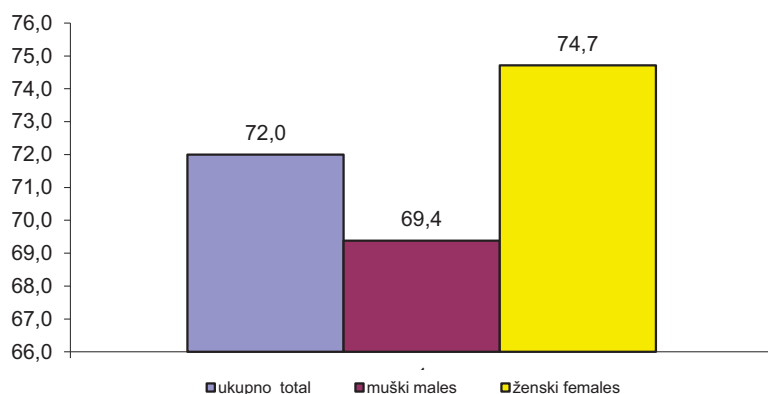
UMRLI PO STAROSTI I SPOLU
DEATHS BY AGE AND SEX



PROSJEČNA STAROST UMRLIH OSOBA
AVERAGE AGE OF DEATHS

Ukupno <i>Total</i>	Muški <i>Males</i>	Ženski <i>Females</i>
72,0	69,4	74,7

PROSJEČNA STAROST UMRLIH OSOBA
AVERAGE AGE OF DEATHS



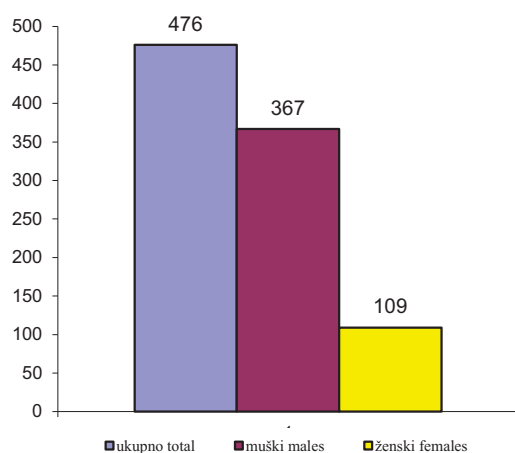
UMRLI PREMA ETNIČKOJ PRIPADNOSTI
DEATHS BY ETHNIC AFFILIATION

Ukupno <i>Total</i>	Bošnjaci <i>Bosniacs</i>	Hrvati <i>Croats</i>	Srbi <i>Serbs</i>	Ostali <i>Others</i>	Nisu se izjasnili <i>No statement</i>	Regionalna pripadnost <i>Regional affiliation</i>	Nepoznato <i>Unknown</i>
20.283	13.115	5.008	1.162	102	13	81	802

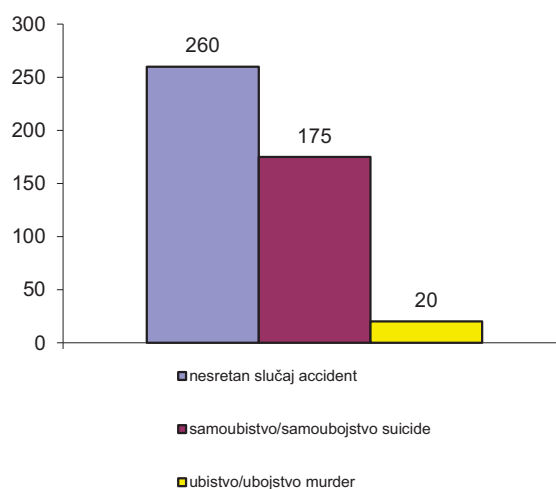
NASILNE SMRTI
VIOLENT DEATHS

UKUPNO TOTAL			Nesretan slučaj Accident			Samoubistvo Suicide			Ubistvo Murder			Nepoznato Unknown		
ukupno Total	muški Males	ženski Females	ukupno Total	muški Males	ženski Females	ukupno Total	muški Males	ženski Females	ukupno Total	muški Males	ženski Females	ukupno Total	muški Males	ženski Females
476	367	109	260	204	56	175	131	44	20	15	5	21	17	4

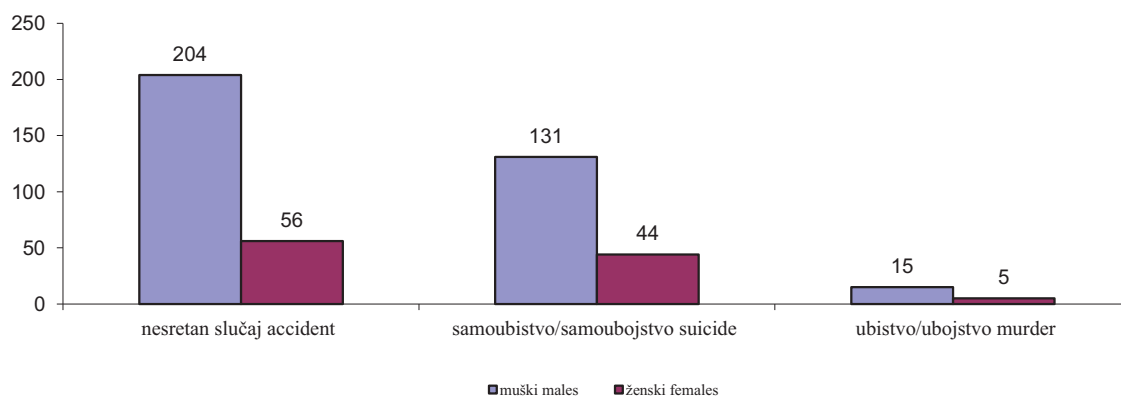
NASILNE SMRTI PREMA SPOLU
VIOLENT DEATHS, BY SEX



NASILNE SMRTI PREMA VRSTI
VIOLENT DEATHS, BY TYPE



NASILNE SMRTI PREMA VRSTI I POLU
VIOLENT DEATHS, BY TYPE AND SEX



UMRLI PO UZROKU SMRTI
DEATHS BY CAUSE OF

Spol Sex	Ukupno Total	Do 1 godine Under 1 year	1-4	5-9	10-14	15-19	20-24	25-29	30-34	35-39	40-44	45-49
Ukupno	20.283	127	19	7	18	42	59	75	103	145	240	429
muški	10.328	63	9	4	11	34	51	56	66	91	143	270
ženski	9.955	64	10	3	7	8	8	19	37	54	97	159
ODREĐENE INFEKTIVNE I PARAZITARNE BOLESTI (A00-B99)												
Ukupno	149	4	4	-	-	-	2	-	2	3	5	6
muški	80	2	2	-	-	-	2	-	1	3	4	5
ženski	69	2	2	-	-	-	-	-	1	-	1	1
NEOPLAZME (C00 - C97, D00-D48)												
Ukupno	4.421	1	-	2	3	7	8	8	19	36	77	153
muški	2.621	1	-	-	2	5	5	5	10	12	32	76
ženski	1.800	-	-	2	1	2	3	3	9	24	45	77
BOLESTI KRVI I KRVOTVORNIH ORGANA I ODREĐENI POREMEĆAJI IMUNOG SISTEMA (D50-D89)												
Ukupno	27	-	-	-	-	-	-	-	-	1	-	1
muški	9	-	-	-	-	-	-	-	-	-	-	-
ženski	18	-	-	-	-	-	-	-	-	1	-	1
ENDOKRINA I METABOLIČKA OBOLJENJA SA POREMEĆAJIMA U ISHRANI (E00-E90)												
Ukupno	1.303	-	-	1	-	-	1	-	3	3	6	7
muški	493	-	-	1	-	-	1	-	2	1	2	7
ženski	810	-	-	-	-	-	-	-	1	2	4	-
MENTALNI POREMEĆAJI I POREMEĆAJI PONAŠANJA (F00-F99)												
Ukupno	103	-	-	-	-	-	-	1	1	1	1	3
muški	60	-	-	-	-	-	-	-	1	1	-	1
ženski	43	-	-	-	-	-	-	1	-	-	1	2
OBOLJENJA NERVOG SISTEMA (G00-G99)												
Ukupno	194	3	3	1	1	3	1	2	2	3	4	7
muški	101	3	3	1	-	3	1	2	1	-	4	4
ženski	93	-	-	-	1	-	-	-	1	3	-	3
OBOLJENJA OKA I ADNEKSA (H00-H59)												
Ukupno	5	-	-	-	-	-	-	-	-	-	-	-
muški	-	-	-	-	-	-	-	-	-	-	-	-
ženski	5	-	-	-	-	-	-	-	-	-	-	-
OBOLJENJA CIRKULATORNOG SISTEMA (I00-I99)												
Ukupno	10.536	14	1	-	6	6	9	16	29	35	67	143
muški	4.909	6	-	-	4	5	7	11	17	26	44	95
ženski	5.627	8	1	-	2	1	2	5	12	9	23	48
OBOLJENJA RESPIRATORNOG SISTEMA (J00-J99)												
Ukupno	843	2	1	1	-	3	1	1	2	2	9	9
muški	502	1	-	-	-	3	1	1	1	1	6	8
ženski	341	1	1	1	-	-	-	-	1	1	3	1
OBOLJENJA DIGESTIVNOG TRAKTA (K00-K93)												
Ukupno	500	-	-	-	-	3	1	-	5	2	13	22
muški	293	-	-	-	-	-	1	-	1	2	10	15
ženski	207	-	-	-	-	3	-	-	4	-	3	7
OBOLJENJA KOŽE I POTKOŽNOG TKIVA (L00-L99)												
Ukupno	10	-	-	-	-	-	-	-	-	-	2	-
muški	3	-	-	-	-	-	-	-	-	-	1	-
ženski	7	-	-	-	-	-	-	-	-	-	1	-

I SPOLU PREMA STAROSTI
DEATHS AND SEX BY AGE

50-54	55-59	60-64	65-69	70-74	75-79	80-84	85 i više	Nepo- znato <i>Unk- nown</i>	
832	1.238	1.646	1.780	2.814	3.872	3.697	3.139	1	Total
538	824	1.071	1.060	1.508	1.909	1.572	1.047	1	males
294	414	575	720	1.306	1.963	2.125	2.092	-	females
<i>INFECTIOUS AND PARASITIC DISEASES (A00-B99)</i>									
11	5	22	10	23	17	26	9	-	Total
7	4	14	5	13	3	11	4	-	males
4	1	8	5	10	14	15	5	-	females
<i>NEOPLASMS (C00 - C97, D00-D48)</i>									
315	490	605	551	676	729	519	222	-	Total
161	305	385	357	426	437	290	112	-	males
154	185	220	194	250	292	229	110	-	females
<i>DISEASES OF THE BLOOD AND BLOOD-FORMING ORGANS, DISORDERS INVOLVING THE IMMUNE MECHANISM (D50-D89)</i>									
1	1	1	3	4	8	4	3	-	Total
1	-	-	3	2	2	1	-	-	males
-	1	1	-	2	6	3	3	-	females
<i>ENDOCRINE, METABOLIC AND NUTRITIONAL DISEASES (E00-E90)</i>									
16	53	91	124	256	311	264	167	-	Total
9	33	50	52	105	101	83	46	-	males
7	20	41	72	151	210	181	121	-	females
<i>MENTAL AND BEHAVIOURAL DISORDERS (F00-F99)</i>									
4	10	14	12	11	16	16	13	-	Total
4	8	10	5	7	11	6	6	-	males
-	2	4	7	4	5	10	7	-	females
<i>DISEASES OF THE NERVOUS SYSTEM (G00-G99)</i>									
8	7	11	23	19	43	37	16	-	Total
4	4	7	12	7	20	19	6	-	males
4	3	4	11	12	23	18	10	-	females
<i>DISEASES OF THE EYE AND ADNEXA (H00-H59)</i>									
-	1	-	-	1	2	1	-	-	Total
-	-	-	-	-	-	-	-	-	males
-	1	-	-	1	2	1	-	-	females
<i>DISEASES OF THE CIRCULATORY SYSTEM (I00-I99)</i>									
288	453	610	763	1383	2150	2296	2266	1	Total
215	318	409	448	693	1013	907	690	1	males
73	135	201	315	690	1137	1389	1576	-	females
<i>DISEASES OF THE RESPIRATORY SYSTEM (J00-J99)</i>									
14	40	52	70	115	204	190	127	-	Total
8	27	33	48	76	120	108	60	-	males
6	13	19	22	39	84	82	67	-	females
<i>DISEASES OF THE DIGESTIVE SYSTEM (K00-K93)</i>									
41	39	71	57	62	85	62	37	-	Total
30	30	51	34	35	46	24	14	-	males
11	9	20	23	27	39	38	23	-	females
<i>DISEASES OF THE SKIN AND SUBCUTANEOUS TISSUE (L00-L99)</i>									
1	2	-	2	1	-	-	2	-	Total
-	1	-	1	-	-	-	-	-	males
1	1	-	1	1	-	-	2	-	females

UMRLI PO UZROKU SMRTI
DEATHS BY CAUSE OF

Spol Sex	Ukupno Total	Do 1 godine Under 1 year	1-4	5-9	10-14	15-19	20-24	25-29	30-34	35-39	40-44	45-49	
OBOLJENJA KOŠTANO-MIŠIČNOG SISTEMA I VEZIVNOG TKIVA (M00-M99)													
Ukupno	39	-	-	-	-	-	-	-	1	-	2	4	2
muški	8	-	-	-	-	-	-	-	1	-	-	-	-
ženski	31	-	-	-	-	-	-	-	-	-	2	4	2
OBOLJENJA GENITOURINARNOG SISTEMA (N00-N99)													
Ukupno	341	-	-	-	2	-	-	1	2	6	5	5	
muški	171	-	-	-	1	-	-	-	2	5	4	3	
ženski	170	-	-	-	1	-	-	1	-	1	1	2	
ODREĐENA STANJA PORIJEKLOM PERINATALNOG PERIODA (P00-P96)													
Ukupno	69	69	-	-	-	-	-	-	-	-	-	-	
muški	35	35	-	-	-	-	-	-	-	-	-	-	
ženski	34	34	-	-	-	-	-	-	-	-	-	-	
KONGENITALNE MALFORMACIJE, DEFORMACIJE I HROMOZOMSKE ABNORMALNOSTI (Q00-Q99)													
Ukupno	38	24	5	1	1	-	-	-	-	-	-	2	
muški	17	10	1	1	1	-	-	-	-	-	-	1	
ženski	21	14	4	-	-	-	-	-	-	-	-	1	
SIMPTOMI, ZNACI I NENORMALNI KLINIČKI NALAZI I LABORAT. NALAZI KOJI NISU DRUGDJE KLASIFICIRANI (R00-R99)													
Ukupno	763	3	1	-	-	3	3	5	8	10	8	19	
muški	404	3	-	-	-	2	3	4	4	10	4	16	
ženski	359	-	1	-	-	1	-	1	4	-	4	3	
POVREDE, TROVANJA I DRUGE POSLJEDICE SPOLJAŠNJIH UZROKA (S00-T98)													
Ukupno	476	-	3	1	5	16	30	39	26	34	35	40	
muški	367	-	3	1	3	15	27	32	23	25	29	31	
ženski	109	-	-	-	2	1	3	7	3	9	6	9	
FAKTORI KOJI UTIČU NA ZDRASTVENO STANJE I KONTAKT SA ZD.USLUGAMA (Z00-Z99)													
Ukupno	1	-	-	-	-	-	-	-	-	-	-	-	
muški	-	-	-	-	-	-	-	-	-	-	-	-	
ženski	1	-	-	-	-	-	-	-	-	-	-	-	
NEPOZNATO													
Ukupno	465	7	1	-	-	1	3	1	4	7	4	10	
muški	255	2	-	-	-	1	3	-	3	5	3	8	
ženski	210	5	1	-	-	-	-	1	1	2	1	2	

I SPOLU PREMA STAROSTI (nastavak)
DEATHS AND SEX BY AGE (continued)

50-54	55-59	60-64	65-69	70-74	75-79	80-84	85 i više	Nepo- znato Unk- nown	
<i>DISEASES OF MUSCULOSKELETAL SYSTEM AND CONNECTIVE TISSUE (M00-M99)</i>									
1	2	2	5	7	8	1	4	-	Total
-	1	1	1	3	1	-	-	-	males
1	1	1	4	4	7	1	4	-	females
<i>DISEASES OF THE GENITOURINARY SYSTEM (N00-N99)</i>									
17	22	28	32	47	72	62	40	-	Total
10	12	17	19	19	32	27	20	-	males
7	10	11	13	28	40	35	20	-	females
<i>CERTAIN CONDITIONS ORIGINATING IN THE PERINATAL PERIOD (P00-P96)</i>									
-	-	-	-	-	-	-	-	-	Total
-	-	-	-	-	-	-	-	-	males
-	-	-	-	-	-	-	-	-	females
<i>CONGENITAL MALFORMATIONS, DEFORMATIONS (Q00-Q99)</i>									
1	1	2	-	1	-	-	-	-	Total
1	1	1	-	-	-	-	-	-	males
-	-	1	-	1	-	-	-	-	females
<i>SYMPTOMS, SIGNS AND ABNORMAL CLINICAL AND LABORATORY FINDINGS, NOT ELSEWHERE CLASSIFIED (R00-R99)</i>									
42	46	64	58	100	130	128	135	-	Total
33	29	42	33	57	62	52	50	-	males
9	17	22	25	43	68	76	85	-	females
<i>INJURIES, POISONINGS AND CERTAIN OTHER CONSEQUENCES OF EXTERNAL CAUSES (S00-T98)</i>									
54	36	32	18	32	38	20	17	-	Total
42	30	25	13	21	28	10	9	-	males
12	6	7	5	11	10	10	8	-	females
<i>FAKTORS INFLUENCING HEALTH STATUS AND CONTACT WITH HEALTH SERVICES (Z00-Z99)</i>									
-	-	-	-	-	-	1	-	-	Total
-	-	-	-	-	-	-	-	-	males
-	-	-	-	-	-	1	-	-	females
UNKNOWN									
18	30	41	52	76	59	70	81	-	Total
13	21	26	29	44	33	34	30	-	males
5	9	15	23	32	26	36	51	-	females

UMRLA DOJENČAD PO UZROKU
INFANT DEATHS BY CAUS

Spol	Ukupno Total	Do 24 sata Under 24 hours	1 dan day	2 dana days	3 dana days	4 dana days	5 dana days	6 dana days	7-13 dana days	14-20 dana days	21-27 dana days
Ukupno	127	19	17	9	6	9	3	5	13	5	5
muški	63	7	9	4	2	3	3	3	6	4	2
ženski	64	12	8	5	4	6	-	2	7	1	3
ODREĐENE INFEKTIVNE I PARAZITARNE BOLESTI (A00-B99)											
Ukupno	4	1	-	-	-	-	-	1	-	-	-
muški	2	-	-	-	-	-	-	1	-	-	-
ženski	2	1	-	-	-	-	-	-	-	-	-
NEOPLAZME (C00 - C97, D00-D48)											
Ukupno	1	-	-	-	1	-	-	-	-	-	-
muški	1	-	-	-	1	-	-	-	-	-	-
ženski	-	-	-	-	-	-	-	-	-	-	-
OBOLJENJA NERVENOG SISTEMA (G00-G99)											
Ukupno	3	-	-	-	-	-	-	-	-	-	-
muški	3	-	-	-	-	-	-	-	-	-	-
ženski	-	-	-	-	-	-	-	-	-	-	-
OBOLJENJA CIRKULATORNOG SISTEMA (I00-I99)											
Ukupno	14	2	1	-	-	4	-	-	1	-	-
muški	6	-	-	-	-	2	-	-	1	-	-
ženski	8	2	1	-	-	2	-	-	-	-	-
OBOLJENJA RESPIRATORNOG SISTEMA (J00-J99)											
Ukupno	2	-	-	-	-	-	-	-	-	-	-
muški	1	-	-	-	-	-	-	-	-	-	-
ženski	1	-	-	-	-	-	-	-	-	-	-
ODREĐENA STANJA PORIJEKLOM PERINATALNOG PERIODA (P00-P96)											
Ukupno	69	13	14	8	3	1	2	2	10	4	5
muški	35	6	8	4	1	-	2	2	5	3	2
ženski	34	7	6	4	2	1	-	-	5	1	3
KONGENITALNE MALFORMACIJE, DEFORMACIJE I HROMOZOMSKE ABNORMALNOSTI (Q00-Q99)											
Ukupno	24	3	1	1	1	2	1	-	2	1	-
muški	10	1	-	-	-	-	1	-	-	1	-
ženski	14	2	1	1	1	2	-	-	2	-	-
SIMPTOMI, ZNACI I NENORMALNI KLINIČKI NALAZI I LABOR. NALAZI KOJI NISU DRUGDJE KLASIFICIRANI (R00-R99)											
Ukupno	3	-	1	-	-	1	-	-	-	-	-
muški	3	-	1	-	-	1	-	-	-	-	-
ženski	-	-	-	-	-	-	-	-	-	-	-
NEPOZNATO											
Ukupno	7	-	-	-	1	1	-	2	-	-	-
muški	2	-	-	-	-	-	-	-	-	-	-
ženski	5	-	-	-	1	1	-	2	-	-	-

SMRTI I SPOLU PREMA STAROSTI
E OF DEATH AND SEX BY AGE

28-29 dana days	1 mjesec month	2 mjeseca months	3 mjeseca months	4 mjeseca months	5 mjeseci months	6 mjeseci months	7 mjeseci months	8 mjeseci months	9 mjeseci months	10 mjeseci months	11 mjeseci months	Sex
-	8	6	4	5	1	1	3	3	1	2	2	Total
-	3	4	2	4	-	1	2	3	-	1	-	males
-	5	2	2	1	1	-	1	-	1	1	2	females
<i>INFECTIOUS AND PARASITIC DISEASES (A00-B99)</i>												
-	-	-	-	1	-	-	-	-	-	-	-	Total
-	-	-	-	1	-	-	-	-	-	-	-	males
-	-	-	-	-	-	-	-	-	-	-	-	females
<i>NEOPLASMS (C00 - C97, D00-D48)</i>												
-	-	-	-	-	-	-	-	-	-	-	-	Total
-	-	-	-	-	-	-	-	-	-	-	-	males
-	-	-	-	-	-	-	-	-	-	-	-	females
<i>DISEASES OF THE NERVOUS SYSTEM (G00-G99)</i>												
-	-	-	1	-	-	-	-	1	-	1	-	Total
-	-	-	1	-	-	-	-	1	-	1	-	males
-	-	-	-	-	-	-	-	-	-	-	-	females
<i>DISEASES OF THE CIRCULATORY SYSTEM (I00-I99)</i>												
-	-	1	1	1	-	-	1	-	1	-	1	Total
-	-	1	-	1	-	-	1	-	-	-	-	males
-	-	-	1	-	-	-	-	-	1	-	1	females
<i>DISEASES OF THE RESPIRATORY SYSTEM (J00-J99)</i>												
-	-	1	-	-	1	-	-	-	-	-	-	Total
-	-	1	-	-	-	-	-	-	-	-	-	males
-	-	-	-	-	1	-	-	-	-	-	-	females
<i>CERTAIN CONDITIONS ORIGINATING IN THE PERINATAL PERIOD (P00-P96)</i>												
-	3	1	-	-	-	-	1	1	-	1	-	Total
-	-	1	-	-	-	-	-	1	-	-	-	males
-	3	-	-	-	-	-	1	-	-	1	-	females
<i>CONGENITAL MALFORMATIONS, DEFORMATIONS (Q00-Q99)</i>												
-	4	1	2	2	-	1	1	1	-	-	-	Total
-	2	-	1	1	-	1	1	1	-	-	-	males
-	2	1	1	1	-	-	-	-	-	-	-	females
<i>SYMPTOMS, SIGNS AND ABNORMAL CLINICAL AND LABORATORY FINDINGS, NOT ELSEWHERE CLASSIFIED (R00-R99)</i>												
-	-	-	-	1	-	-	-	-	-	-	-	Total
-	-	-	-	1	-	-	-	-	-	-	-	males
-	-	-	-	-	-	-	-	-	-	-	-	females
-	1	2	-	-	-	-	-	-	-	-	-	- NKNOWN
-	1	1	-	-	-	-	-	-	-	-	-	Total
-	-	1	-	-	-	-	-	-	-	-	-	males
												females

ZAKLJUČENI BRAKOVI

MARRIAGES

ZAKLJUČENI BRAKOVI PREMA STAROSTI
MARRIAGES BY AGE OF BRIDE

	Ukupno <i>Total</i>	Starost nevjeste <i>Age of bride</i>								nepo- znato <i>un- known</i>
		15-19	20-24	25-29	30-34	35-39	40-49	50-59	60 +	
U FEDERACIJI BIH	11.982	1.456	3.970	3.775	1.436	563	500	206	76	-
IZ FEDERACIJE BIH	11.891	1.446	3.953	3.752	1.413	557	492	203	75	-
IZ RS	81	7	15	21	22	6	6	3	1	-
BRČKO DISTRIKT BIH	10	3	2	2	1	-	2	-	-	-
IZ FEDERACIJE BOSNE I HERCEGOVINE										
UKUPNO	11.891	1.446	3.953	3.752	1.413	557	492	203	75	-
- u gradskim naseljima	6.432	499	1.846	2.322	969	346	278	126	46	-
- u ostalim naseljima	5.459	947	2.107	1.430	444	211	214	77	29	-
VJENČANI U INOSTRANSTVU / INOZEMSTVU PO ZEMLJAMA										
UKUPNO	741	63	222	187	103	63	81	18	4	-
Austrija	250	27	94	64	32	12	16	5	-	-
Hrvatska	135	6	31	34	27	11	19	5	2	-
BJR Makedonija	5	-	3	1	-	1	-	-	-	-
Crna Gora	11	1	2	4	1	-	3	-	-	-
Slovenija	80	8	35	14	9	5	7	2	-	-
Srbija	34	2	6	9	6	4	6	1	-	-
Njemačka	135	7	34	35	14	20	19	4	2	-
Švicarska	39	5	7	15	6	1	4	1	-	-
Švedska	24	5	4	2	2	5	6	-	-	-
Francuska	5	2	1	1	1	-	-	-	-	-
Danska	4	-	-	1	1	1	1	-	-	-
Turska	5	-	3	2	-	-	-	-	-	-
Ostale evrop. / europ. zemlje	10	-	2	2	3	3	-	-	-	-
Ostale vanevr./izvaneur. zemlje	4	-	-	3	1	-	-	-	-	-
Nepoznato	-	-	-	-	-	-	-	-	-	-

NEVJESTE I MLADOŽENJE
AND AGE OF GROOM

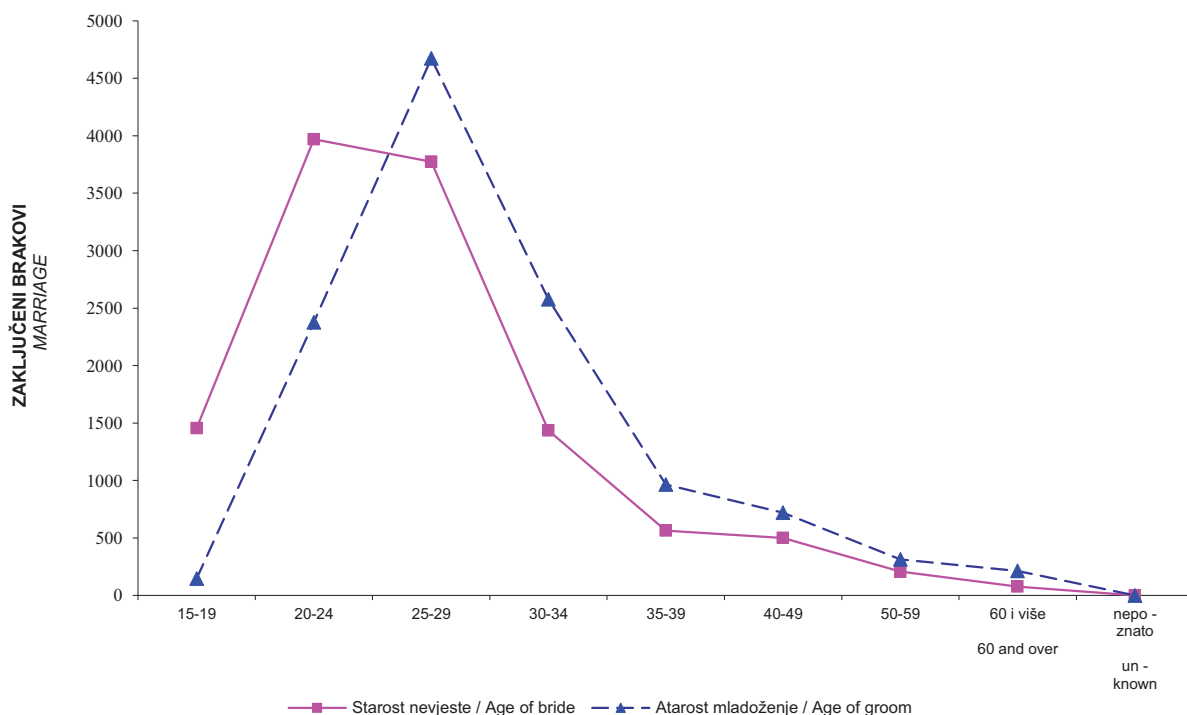
Starost mladoženje Age of groom									
15-19	20-24	25-29	30-34	35-39	40-49	50-59	60 +	nepo - znato un- known	
146	2.378	4.673	2.576	964	719	313	213	-	
146	2.363	4.650	2.557	951	706	309	209	-	
-	12	22	16	12	12	4	3	-	
-	3	1	3	1	1	-	1	-	
<i>FROM FEDERATION OF BOSNIA AND HERZEGOVINA</i>									
146	2.363	4.650	2.557	951	706	309	209	-	TOTAL
72	981	2.484	1.563	585	420	200	127	-	urban settlements
74	1.382	2.166	994	366	286	109	82	-	rural settlements
<i>MARRIAGES ABROAD BY COUNTRIES</i>									
12	140	228	132	74	92	42	20	1	TOTAL
6	65	84	44	21	20	8	2	-	Austria
1	19	36	28	16	18	13	4	-	Croatia
-	1	2	1	-	1	-	-	-	Macedonia FYR
-	1	4	2	1	3	-	-	-	Montenegro
-	23	24	9	11	8	3	2	-	Slovenia
-	2	12	7	2	6	3	2	-	Serbia
2	13	40	26	14	22	9	9	-	Germany
2	5	14	7	3	7	-	1	-	Swiss
1	6	5	3	2	3	4	-	-	Sweden
-	2	1	1	1	-	-	-	-	French
-	-	1	-	1	1	1	-	-	Denmark
-	2	3	-	-	-	-	-	-	Turkey
-	1	2	1	1	3	1	-	1	Other European countries
-	-	-	3	1	-	-	-	-	Out European countries
-	-	-	-	-	-	-	-	-	Unknown

**PREGLED UKUPNOG BROJA ZAKLJUČENIH BRAKOVA PO STAROSTI NEVJESTE I MLADOŽENJE
PREMA PREBIVALIŠTU MLADOŽENJE**
THE OVERVIEW OF MARRIAGES AMOUNT BY AGE OF BRIDE AND GROOM BY THE RESIDENCE OF GROOM

	Ukupno <i>Total</i>	Starost nevjeste <i>Age of bride</i>								nepo- znato <i>un- known</i>
		15-19	20-24	25-29	30-34	35-39	40-49	50-59	60 +	
	11.982	1.456	3.970	3.775	1.436	563	500	206	76	-

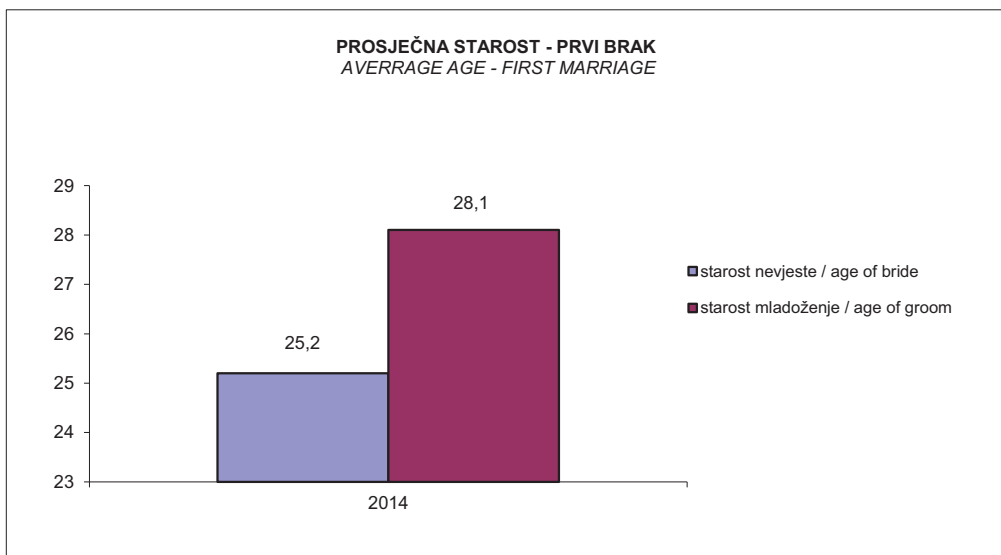
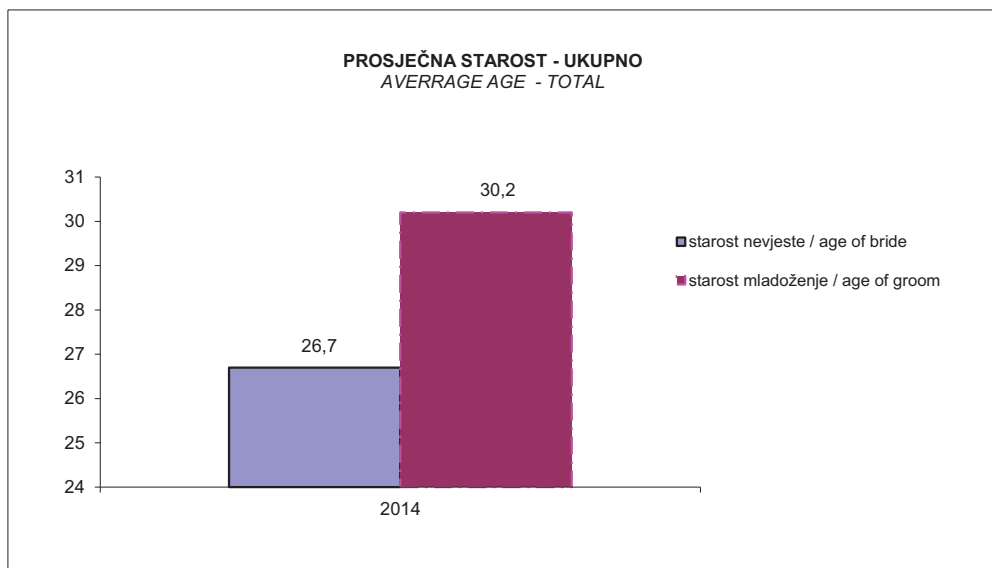
Starost mladoženje <i>Age of groom</i>									nepo- znato <i>un- known</i>
15-19	20-24	25-29	30-34	35-39	40-49	50-59	60 +		
146	2.378	4.673	2.576	964	719	313	213	-	

ZAKLJUČENI BRAKOVİ PREMA STAROSTI NEVJESTE / MLADOŽENJE
MARRIAGES BY AGE OF BRIDE / GROOM



PROSJEČNA STAROST NEVJESTE - MLADOŽENJE PRI ZAKLJUČENJU BRAKA
AVERAGE AGE OF BRIDE - GROOM AT THE TIME GETTING MARRIED

UKUPNO / TOTAL		PRVI / FIRST	
nevjesta <i>bride</i>	mladoženja <i>groom</i>	nevjesta <i>bride</i>	mladoženja <i>groom</i>
26,7	30,2	25,2	28,1



ZAKLJUČENI BRAKOVİ (UKUPNO) PREMA STAROSTI I GODINI ROĐENJA MLADOŽENJE I NEVJESTE
MARRIAGES BY AGE AND BIRTH YEAR OF GROOM AND BRIDE

Starost Age	Godina rođenja Birth year	Mladoženja Groom	Nevjesta Bride	Starost Age	Godina rođenja Birth year	Mladoženja Groom	Nevjesta Bride
16		1	34	35		243	144
	1998	1	8		1979	151	81
	1997	-	26		1978	92	63
17		1	59	36		236	121
	1997	-	35		1978	140	72
	1996	1	24		1977	96	49
18		41	644	37		180	128
	1996	19	341		1977	101	75
	1995	22	303		1976	79	53
19		103	719	38		175	89
	1995	45	438		1976	97	52
	1994	58	281		1975	78	37
20		183	615	39		130	81
	1994	103	354		1975	83	45
	1993	80	261		1974	47	36
21		295	673	40		120	52
	1993	148	308		1974	69	32
	1992	147	365		1973	51	20
22		485	784	41		100	83
	1992	247	423		1973	54	42
	1991	238	361		1972	46	41
23		676	948	42		71	79
	1991	355	503		1972	40	38
	1990	321	445		1971	31	41
24		739	950	43		75	40
	1990	407	518		1971	40	25
	1989	332	432		1970	35	15
25		887	965	44		68	46
	1989	450	540		1970	39	23
	1988	437	425		1969	29	23
26		1006	865	45		71	47
	1988	568	477		1969	42	25
	1987	438	388		1968	29	22
27		992	787	46		79	35
	1987	571	445		1968	44	20
	1986	421	342		1967	35	15
28		936	627	47		58	46
	1986	530	358		1967	33	31
	1985	406	269		1966	25	15
29		852	531	48		41	45
	1985	482	321		1966	21	29
	1984	370	210		1965	20	16
30		763	414	49		36	27
	1984	466	247		1965	19	18
	1983	297	167		1964	17	9
31		616	357	50		47	25
	1983	350	213		1964	27	18
	1982	266	144		1963	20	7
32		489	255	51		32	25
	1982	280	153		1963	19	15
	1981	209	102		1962	13	10
33		387	209	52		33	32
	1981	226	120		1962	18	23
	1980	161	89		1961	15	9
34		321	201	53		33	25
	1980	176	103		1961	21	6
	1979	145	98		1960	12	19

ZAKLJUČENI PRVI BRAKOV I PREMA STAROSTI I GODINI ROĐENJA MLADOŽENJE I NEVJESTE
FIRST MARRIAGES BY AGE AND BIRTH YEAR OF GROOM AND BRIDE

Starost Age	Godina rođenja Birth year	Mladoženja Groom	Nevjesta Bride	Starost Age	Godina rođenja Birth year	Mladoženja Groom	Nevjesta Bride
16		1	34	34		294	161
	1998	1	8		1980	163	77
	1997	-	26		1979	131	84
17		1	59	35		201	106
	1997	-	35		1979	130	60
	1996	1	24		1978	71	46
18		41	643	36		188	79
	1996	19	341		1978	114	47
	1995	22	302		1977	74	32
19		103	715	37		140	92
	1995	45	436		1977	80	51
	1994	58	279		1976	60	41
20		183	615	38		131	58
	1994	103	354		1976	72	35
	1993	80	261		1975	59	23
21		294	664	39		86	50
	1993	148	305		1975	54	27
	1992	146	359		1974	32	23
22		484	778	40		77	33
	1992	247	419		1974	44	22
	1991	237	359		1973	33	11
23		670	942	41		57	43
	1991	351	499		1973	28	25
	1990	319	443		1972	29	18
24		732	932	42		45	38
	1990	401	508		1972	27	18
	1989	331	424		1971	18	20
25		879	946	43		39	19
	1989	447	528		1971	21	11
	1988	432	418		1970	18	8
26		985	847	44		28	19
	1988	554	473		1970	15	7
	1987	431	374		1969	13	12
27		972	761	45		39	25
	1987	561	437		1969	25	14
	1986	411	324		1968	14	11
28		916	600	46		35	14
	1986	521	347		1968	21	9
	1985	395	253		1967	14	5
29		818	501	47		28	15
	1985	468	300		1967	18	10
	1984	350	201		1966	10	5
30		731	375	48		15	20
	1984	447	225		1966	6	10
	1983	284	150		1965	9	10
31		589	333	49		14	6
	1983	343	199		1965	9	4
	1982	246	134		1964	5	2
32		466	231	50		18	10
	1982	266	138		1964	9	7
	1981	200	93		1963	9	3
33		360	174	51		15	6
	1981	209	100		1963	9	2
	1980	151	74		1962	6	4

ZAKLJUČENI PRVI BRAKOV I PREMA STAROSTI I GODINI ROĐENJA MLADOŽENJE I NEVJESTE (nastavak)
FIRST MARRIAGES BY AGE AND BIRTH YEAR OF GROOM AND BRIDE (continued)

Starost <i>Age</i>	Godina rođenja <i>Birth year</i>	Mladoženja <i>Groom</i>	Nevjesta <i>Bride</i>	Starost <i>Age</i>	Godina rođenja <i>Birth year</i>	Mladoženja <i>Groom</i>	Nevjesta <i>Bride</i>
52		11	9	85		1	-
	1962	5	4		1929	1	-
	1961	6	5	Nepoznato	9999	-	-
53		11	11	<i>Unknown</i>			
	1961	9	3				
	1960	2	8		UKUPNO	10769	10998
54		10	4		<i>TOTAL</i>		
	1960	6	1				
	1959	4	3				
55		11	3				
	1959	10	2				
	1958	1	1				
56		16	4				
	1958	6	2				
	1957	10	2				
57		7	4				
	1957	4	1				
	1956	3	3				
58		10	2				
	1956	7	2				
	1955	3	-				
59		1	2				
	1955	1	1				
	1954	-	1				
60		1	3				
	1954	-	2				
	1953	1	1				
61		3	2				
	1953	1	1				
	1952	2	1				
62		2	3				
	1952	1	3				
	1951	1	-				
63		1	-				
	1951	1	-				
64		-	1				
	1950	-	1				
65		1	2				
	1949	1	1				
	1948	-	1				
66		3	1				
	1948	3	-				
	1947	-	1				
67		2	-				
	1947	2	-				
69		1	-				
	1945	1	-				
70		1	1				
	1944	1	1				
73		-	1				
	1940	-	1				
76		-	1				
	1938	-	1				
78		1	-				
	1936	1	-				

ZAKLJUČENI BRAKOVI PO ŠKOLSKOJ SPREMI NEVJE
MARRIAGES BY EDUCATION OF BRIDE

Školska sprema nevjeste <i>Bride school attended</i>	Školska sprema <i>Groom school</i>				
	UKUPNO <i>TOTAL</i>	Bez škole <i>Without school</i>	Nepotpuna osnovna škola <i>Incomplete primary school</i>	Osnovna škola <i>Primary school</i>	Srednja <i>secondary</i> u trajanju 2 godine <i>duration 2 years</i>
UKUPNO / TOTAL	11.982	37	76	603	32
Bez škole <i>Without school</i>	54	25	9	6	1
Nepotpuna osnovna škola <i>Incomplete primary school</i>	106	2	35	27	-
Osnovna škola <i>Primary school</i>	998	9	25	320	4
Srednja škola u trajanju 2 godine <i>Secondary school duration 2 years</i>	43	-	2	5	5
Srednja škola u trajanju 3 godine <i>Secondary school duration 3 years</i>	2.622	1	5	141	7
Srednja škola u trajanju 4 godine <i>Secondary school duration 4 years</i>	4.571	-	-	87	12
Srednja škola u trajanju 5 godine <i>Secondary school duration 5 years</i>	44	-	-	1	-
Viša škola i I (VI) stepen fakulteta <i>High school and I (VI) grade faculty</i>	674	-	-	8	2
Fakulteti i umjetničke akademije <i>Faculties and academies of Arts</i>	2.259	-	-	3	1
Magisterij <i>Master</i>	359	-	-	1	-
Doktorat <i>Doctorate</i>	24	-	-	-	-
Nepoznata <i>Unknown</i>	228	-	-	4	-

PREMA ŠKOLSKOJ SPREMI MLADOŽENJE

TO EDUCATION OF GROOM

mladoženje <i>school attended</i>							
škola mladožemje <i>school of groom</i>			Viša škola i I (VI) stepen fakulteta <i>High school and I (VI) grade faculty</i>	Fakulteti i umjetničke akademije <i>Faculties and academies of Arts</i>	Magisterij <i>Master</i>	Doktorat <i>Doctorate</i>	Nepoznata <i>Unknown</i>
u trajanju 3 godine <i>duration 3 years</i>	u trajanju 4 godine <i>duration 4 years</i>	u trajanju 5 godine <i>duration 5 years</i>					
3.917	4.645	50	479	1.717	220	22	184
9	3	-	1	-	-	-	-
29	12	-	-	-	-	-	1
477	145	2	3	7	1	-	5
16	13	1	-	-	1	-	-
1.615	740	6	31	69	3	1	3
1.318	2.503	22	167	409	42	6	5
11	15	4	5	8	-	-	-
132	300	7	133	75	15	-	2
268	785	7	96	1.007	84	7	1
21	94	1	36	131	69	5	1
1	6	-	2	7	5	3	-
20	29	-	5	4	-	-	166

ZAKLJUČENI BRAKOVI PREMA ETNIČKOJ PRIPADNOSTI NEVJESTE I MLADOŽENJE
MARRIAGES BY BRIDE AND GROOM ETHNIC AFFILIATION

Etnička pripadnost nevjeste <i>Bride ethnic affiliation</i>	Etnička pripadnost mladoženje <i>Groom ethnic affiliation</i>							
	Ukupno <i>Total</i>	Bošnjaci <i>Bosniacs</i>	Hrvati <i>Croats</i>	Srbi <i>Serbs</i>	Nisu se etnički izjasnili <i>No ethnic statement</i>	Regionalna pripadnost <i>Regional affiliation</i>	Ostali <i>Others</i>	Nepoznata <i>Unknown</i>
UKUPNO <i>TOTAL</i>	11.982	9.637	1.723	98	103	119	165	137
Bošnjakinje <i>Bosniacs</i>	9.553	9.372	69	16	12	33	35	16
Hrvatice <i>Croats</i>	1.734	84	1.616	13	4	3	7	7
Srkinje <i>Serbs</i>	125	32	19	62	1	4	7	-
Nisu se etnički izjasnile <i>No ethnic statement</i>	118	23	6	-	85	3	-	1
Regionalna pripadnost <i>Regional affiliation</i>	107	31	3	1	-	71	1	-
Ostale <i>Others</i>	204	69	8	5	1	5	114	2
Nepoznata <i>Unknown</i>	141	26	2	1	-	-	1	111

BROJ BRAKOVA SKLOPLJENIH IZMEĐU SUPRUŽNIKA RAZLIČITE ETNIČKE PRIPADNOSTI
MARRIAGES NUMBER OF COUPLES WITH DIFFERENT ETHNIC AFFILIATION

BROJ	%
551	4,6

RAZVEDENI BRAKOVI

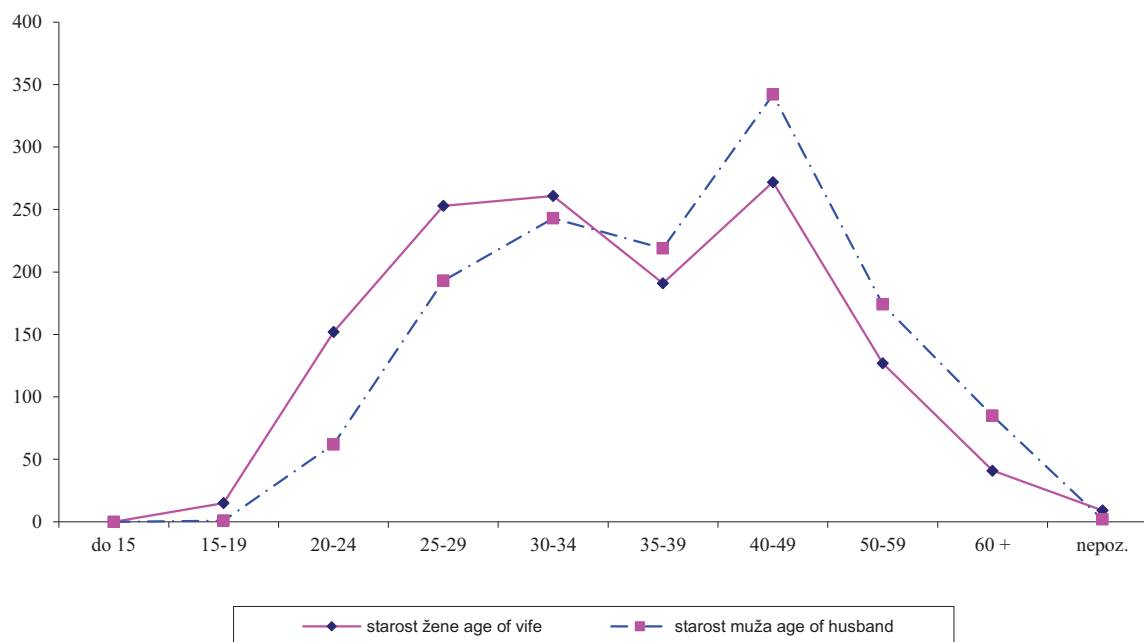
DIVORCES

RAZVEDENI BRAKOVI PREMA
DIVORCES BY WIFE AGE

	Ukupno Total	Starost žene Age of wife									nepoznat o Unknown
		do 15 Under 15	15-19	20-24	25-29	30-34	35-39	40-49	50-59	60 +	
U FEDERACIJI BIH	1.321	-	15	152	253	261	191	272	127	41	9
IZ FEDERACIJE BIH	1.318	-	15	152	253	260	191	270	127	41	9
IZ RS	3	-	-	-	-	1	-	2	-	-	-
BRČKO DISTRIKT BIH	-	-	-	-	-	-	-	-	-	-	-

IZ FEDERACIJE BOSNE I HERCEGOVINE

UKUPNO	1.318	-	15	152	253	260	191	270	127	41	9
- u gradskim naseljima	1.110	-	14	121	218	220	157	226	110	36	8
- u ostalim naseljima	208	-	1	31	35	40	34	44	17	5	1



STAROSTI ŽENE I MUŽA
AND HUSBAND AGE

Starost muža Age of houseband										
do 15 Under 15	15-19	20-24	25-29	30-34	35-39	40-49	50-59	60 +	nepoznato Unknown	
-	1	62	193	243	219	342	174	85	2	IN THE FEDERATION B&H
-	1	62	193	243	218	340	174	85	2	FROM THE FEDERATION B&H
-	-	-	-	-	1	2	-	-	-	FROM RS
-	-	-	-	-	-	-	-	-	-	BRČKO DISTRICT B&H
FROM THE FEDERATION OF BOSNIA AND HERZEGOVINA										
-	1	62	193	243	218	340	174	85	2	TOTAL
-	1	54	162	200	184	282	152	73	2	- urban settlements
-	-	8	31	43	34	58	22	12	-	- rural settlements

BROJ RAZVEDENIH BRAKOVA PREMA TRAJANJU BRAKA I POSLJEDNJEM ZAJEDNIČKOM PREBIVALIŠTU
DIVORCES AMOUNT BY MARRIAGE DURATION BY THE LAST TOGETHER RESIDENCE

	Ukupno <i>Total</i>	Do 1 g. <i>Under 1</i>	1	2	3	4	5 - 9	10 - 14	15 - 19	20 - 24	25 +
U Federaciji BiH <i>In Federation B&H</i>	1.321	72	102	86	92	82	306	189	158	102	132
Iz Federacije BiH <i>From Federation B&H</i>	1.318	72	102	86	92	82	305	189	157	101	132
Ukupno iz RS <i>Total from RS</i>	3	-	-	-	-	-	1	-	1	1	-
Ukupno iz Brčko Distrikt BiH <i>Total from Brčko District B&H</i>	-	-	-	-	-	-	-	-	-	-	-

RAZVEDENI BRAKOVI PREMA OSOBI KOJOJ SU DODIJELJENA DJECA, TRAJANJU BRAKA I BROJU IZDRŽAVANE / UZDRŽAVANE DJECE

DIVORCES BY PERSON CHILDREN ARE ASSIGNED TO, MARRIAGE DURATION AND NUMBER OF DEPENDENT CHILDREN

Kome su dodijeljena djeca <i>Children are assigned to...</i>	Ukupno <i>Total</i>	Broj izdržavane/uzdržavane djece <i>Number of dependent children</i>						
		Bez djece <i>Without children</i>	Jedno <i>One</i>	Dvoje <i>Two</i>	Troje <i>Three</i>	Četvor o <i>Four</i>	Petoro + <i>Five +</i>	Nepoznato <i>Unknown</i>
UKUPNO <i>TOTAL</i>	1.321	644	428	203	39	6	1	-
Nema izdržavane/uzdržavane djece <i>There are not dependent children</i>	644	644	-	-	-	-	-	-
Mužu <i>Husband</i>	129	-	89	35	5	-	-	-
Ženi <i>Wife</i>	515	-	335	145	29	5	1	-
Mužu i ženi <i>Husband and wife</i>	31	-	4	21	5	1	-	-
Drugim licima/osobama <i>Other persons</i>	-	-	-	-	-	-	-	-
Ustanovi <i>Institution</i>	2	-	-	2	-	-	-	-
Ostale kombinacije <i>Other combination</i>	-	-	-	-	-	-	-	-
TRAJANJE BRAKA <i>MARRIAGE DURATION</i>								
Ispod 1 godine <i>Under 1</i>	72	68	4	-	-	-	-	-
1	102	90	12	-	-	-	-	-
2	86	61	23	2	-	-	-	-
3	92	49	38	5	-	-	-	-
4	82	38	39	4	1	-	-	-
5 - 9	306	106	143	51	5	1	-	-
10 - 14	189	46	64	64	15	-	-	-
15 - 19	158	28	52	58	15	4	1	-
20 - 24	102	46	38	15	2	1	-	-
25 +	132	112	15	4	1	-	-	-

RAZVEDENI BRAKOV I PREMA ETNIČKOJ PRIPADNOSTI ŽENE I MUŽA
DIVORCES BY WIFE AND HUSBAND ETHNIC AFFILIATION

Etnička pripadnost žene <i>Wife ethnic affiliation</i>	Etnička pripadnost muža <i>Husband national affiliation</i>							
	Ukupno <i>Total</i>	Bošnjaci <i>Bosniacs</i>	Hrvati <i>Croats</i>	Srbi <i>Serbs</i>	Ostali <i>Others</i>	Nisu se izjasnili <i>No ethnic statement</i>	Regionalna pripadnost <i>Regional affiliation</i>	Nepoznato <i>Unknown</i>
UKUPNO	1.321	991	113	10	1	1	1	204
<i>TOTAL</i>								
Bošnjakinje	983	965	4	-	-	-	-	14
<i>Bosniacs</i>								
Hrvatice	113	6	102	5	-	-	-	-
<i>Croats</i>								
Srpkinje	11	4	2	5	-	-	-	-
<i>Serbs</i>								
Ostali	7	1	4	-	1	-	-	1
<i>Others</i>								
Nisu se etnički izjasnile	1	-	-	-	-	1	-	-
<i>No ethnic statement</i>								
Regionalna pripadnost	1	-	-	-	-	-	1	-
<i>Regional affiliation</i>								
Nepoznato	205	15	1	-	-	-	-	189
<i>Unknown</i>								

RAZVEDENI BRAKOVI PREMA ŠKOLSKOJ
DIVORCES BY EDUCATION

Školska sprema žene <i>Education of wife</i>	Školska <i>Education</i>					
	UKUPNO <i>TOTAL</i>	Bez škole <i>Without school</i>	Nepotpuna osnovna škola <i>Incomplete primary school</i>	Osnovna škola <i>Primary school</i>	Srednja <i>Secondary school</i>	
					u trajanju 2 godine <i>duration 2 years</i>	u trajanju 3 godine <i>duration 3 years</i>
UKUPNO / TOTAL	1.321	3	8	116	5	291
Bez škole <i>Without school</i>	8	1	1	1	-	1
Nepotpuna osnovna škola <i>Incomplete primary school</i>	15	1	2	5	1	6
Osnovna škola <i>Primary school</i>	173	-	5	66	1	57
Srednja škola u trajanju 2 godine <i>Secondary school duration 2 years</i>	5	-	-	-	1	3
Srednja škola u trajanju 3 godine <i>Secondary school duration 3 years</i>	223	1	-	24	2	131
Srednja škola u trajanju 4 godine <i>Secondary school duration 4 years</i>	316	-	-	11	-	76
Srednja škola u trajanju 5 godine <i>Secondary school duration 5 years</i>	7	-	-	-	-	-
Viša škola i I (VI) stepen fakulteta <i>High school and I (VI) grade faculty</i>	45	-	-	2	-	5
Fakulteti i umjetničke akademije <i>Faculties and academies of Arts</i>	57	-	-	-	-	2
Magisterij <i>Master</i>	5	-	-	-	-	2
Doktorat <i>Doctorate</i>	2	-	-	-	-	-
Nepoznata <i>Unknown</i>	465	-	-	7	-	8

SPREMI ŽENE I MUŽA
OF WIFE AND HUSBAND

sprema muža

of husband

škola

of husband

u trajanju 4 godine duration 4 years	u trajanju 5 godine duration 5 years	Viša škola i I (VI) stepen fakulteta High school and I (VI) grade faculty	Fakulteti i umjetničke akademije Faculties and academies of Arts	Magisterij Master	Doktorat Doctorate	Nepoznata Unknown
319	8	30	50	5	2	484
-	-	-	-	-	-	4
-	-	-	-	-	-	-
29	-	2	-	-	-	13
1	-	-	-	-	-	-
49	-	4	3	-	-	9
175	4	11	16	2	1	20
5	2	-	-	-	-	-
21	-	12	5	-	-	-
24	1	1	24	2	1	2
2	1	-	-	-	-	-
-	-	-	1	1	-	-
13	-	-	1	-	-	436

PODACI PO KANTONIMA I OPĆINAMA

DATA BY CANTONS AND MUNICIPALITIES

ROĐENJA

BIRTHS

ROĐENI PREMA VITALITETU I ŽIVOROĐENI
BIRTHS BY VITALITY, AND LIVEBIRTHS

	Rođeni <i>Births</i>			Živorodeni	
	Ukupno <i>Total</i>	živorođeni <i>livebirths</i>	mrtvorodeni <i>stillbirths</i>	muški <i>males</i>	ženski <i>females</i>
UNSKO - SANSKI KANTON	2.162	2.154	8	1.112	1.042
- u gradskim naseljima	802	800	2	432	368
- u ostalim naseljima	1.360	1.354	6	680	674
Bosanska Krupa	223	223	-	109	114
- u gradskim naseljima	98	98	-	51	47
- u ostalim naseljima	125	125	-	58	67
Bosanski Petrovac	46	46	-	27	19
- u gradskim naseljima	33	33	-	21	12
- u ostalim naseljima	13	13	-	6	7
Bužim	207	205	2	105	100
- u gradskim naseljima	-	-	-	-	-
- u ostalim naseljima	207	205	2	105	100
Cazin	529	528	1	259	269
- u gradskim naseljima	107	107	-	59	48
- u ostalim naseljima	422	421	1	200	221
Grad Bihać	495	494	1	252	242
- u gradskim naseljima	342	341	1	177	164
- u ostalim naseljima	153	153	-	75	78
Ključ	58	58	-	31	27
- u gradskim naseljima	34	34	-	18	16
- u ostalim naseljima	24	24	-	13	11
Sanski Most	170	169	1	94	75
- u gradskim naseljima	95	94	1	52	42
- u ostalim naseljima	75	75	-	42	33
Velika Kladuša	434	431	3	235	196
- u gradskim naseljima	93	93	-	54	39
- u ostalim naseljima	341	338	3	181	157
KANTON POSAVSKI	212	212	-	107	105
- u gradskim naseljima	89	89	-	45	44
- u ostalim naseljima	123	123	-	62	61
Domaljevac - Šamac	19	19	-	9	10
- u gradskim naseljima	-	-	-	-	-
- u ostalim naseljima	19	19	-	9	10
Odžak	77	77	-	41	36
- u gradskim naseljima	53	53	-	27	26
- u ostalim naseljima	24	24	-	14	10

PREMA SPOLU, MJESTU POROĐAJA I BRAČNOSTI
BY SEX, BIRTH PLACE AND MARRIAGE

<i>Livebirths</i>						
u zdravstvenoj ustanovi <i>in medical institution</i>	na drugom mjestu <i>in other place</i>		bračno <i>legitimate</i>	vanbračno <i>illegitimate</i>		
	sa stručnom pomoći <i>with medical assistance</i>	bez stručne pomoći <i>no medical assistance</i>		roditelji žive zajedno <i>parents living together</i>	roditelji ne žive zajedno <i>parents do not live together</i>	
2.154	-	-	1.853	282	19	UNSKO - SANSKI CANTON
800	-	-	693	97	10	<i>urban settlements</i>
1.354	-	-	1.160	185	9	<i>rural settlements</i>
223	-	-	199	21	3	<i>Bosanska Krupa</i>
98	-	-	87	10	1	<i>urban settlements</i>
125	-	-	112	11	2	<i>rural settlements</i>
46	-	-	38	8	-	<i>Bosanski Petrovac</i>
33	-	-	29	4	-	<i>urban settlements</i>
13	-	-	9	4	-	<i>rural settlements</i>
205	-	-	169	36	-	<i>Bužim</i>
-	-	-	-	-	-	<i>urban settlements</i>
205	-	-	169	36	-	<i>rural settlements</i>
528	-	-	470	54	4	<i>Cazin</i>
107	-	-	96	9	2	<i>urban settlements</i>
421	-	-	374	45	2	<i>rural settlements</i>
494	-	-	428	61	5	<i>Town Bihać</i>
341	-	-	297	41	3	<i>urban settlements</i>
153	-	-	131	20	2	<i>rural settlements</i>
58	-	-	52	5	1	<i>Ključ</i>
34	-	-	28	5	1	<i>urban settlements</i>
24	-	-	24	-	-	<i>rural settlements</i>
169	-	-	149	17	3	<i>Sanski Most</i>
94	-	-	80	12	2	<i>urban settlements</i>
75	-	-	69	5	1	<i>rural settlements</i>
431	-	-	348	80	3	<i>Velika Kladuša</i>
93	-	-	76	16	1	<i>urban settlements</i>
338	-	-	272	64	2	<i>rural settlements</i>
212	-	-	195	8	9	CANTON POSAVSKI
89	-	-	78	6	5	<i>urban settlements</i>
123	-	-	117	2	4	<i>rural settlements</i>
19	-	-	19	-	-	<i>Domaljevac - Šamac</i>
-	-	-	-	-	-	<i>urban settlements</i>
19	-	-	19	-	-	<i>rural settlements</i>
77	-	-	69	5	3	<i>Odžak</i>
53	-	-	49	3	1	<i>urban settlements</i>
24	-	-	20	2	2	<i>rural settlements</i>

ROĐENI PREMA VITALITETU I ŽIVOROĐENI
BIRTHS BY VITALITY, AND LIVEBIRTHS

	Rođeni <i>Births</i>			Živorodeni	
	Ukupno <i>Total</i>	živorodeni <i>livebirths</i>	mrtvorodeni <i>stillbirths</i>	muški <i>males</i>	ženski <i>females</i>
Orašje	116	116	-	57	59
- u gradskim naseljima	36	36	-	18	18
- u ostalim naseljima	80	80	-	39	41
TUZLANSKI KANTON	4.071	4.069	2	2.091	1.978
- u gradskim naseljima	1.809	1.808	1	929	879
- u ostalim naseljima	2.262	2.261	1	1.162	1.099
Banovići	247	247	-	112	135
- u gradskim naseljima	107	107	-	45	62
- u ostalim naseljima	140	140	-	67	73
Čelić	65	65	-	36	29
- u gradskim naseljima	-	-	-	-	-
- u ostalim naseljima	65	65	-	36	29
Doboj - Istok	91	91	-	45	46
- u gradskim naseljima	-	-	-	-	-
- u ostalim naseljima	91	91	-	45	46
Gračanica	459	458	1	228	230
- u gradskim naseljima	220	219	1	113	106
- u ostalim naseljima	239	239	-	115	124
Grad Tuzla	1.019	1.019	-	532	487
- u gradskim naseljima	748	748	-	394	354
- u ostalim naseljima	271	271	-	138	133
Gradačac	370	370	-	177	193
- u gradskim naseljima	175	175	-	73	102
- u ostalim naseljima	195	195	-	104	91
Kalesija	320	320	-	160	160
- u gradskim naseljima	59	59	-	35	24
- u ostalim naseljima	261	261	-	125	136
Kladanj	91	91	-	48	43
- u gradskim naseljima	32	32	-	16	16
- u ostalim naseljima	59	59	-	32	27
Lukavac	355	355	-	196	159
- u gradskim naseljima	170	170	-	94	76
- u ostalim naseljima	185	185	-	102	83
Sapna	70	70	-	39	31
- u gradskim naseljima	-	-	-	-	-
- u ostalim naseljima	70	70	-	39	31

PREMA SPOLU, MJESTU POROĐAJA I BRAČNOSTI (nastavak)
 BY SEX, BIRTH PLACE AND MARRIAGE (continued)

<i>Livebirths</i>							
u zdravstvenoj ustanovi <i>in medical institution</i>	na drugom mjestu <i>in other place</i>		bračno <i>legitimate</i>	vanbračno <i>illegitimate</i>			
	sa stručnom pomoći <i>with medical assistance</i>	bez stručne pomoći <i>no medical assistance</i>		roditelji žive zajedno <i>parents living together</i>	roditelji ne žive zajedno <i>parents do not live together</i>		
116	-	-	107	3	6	Orašje	
36	-	-	29	3	4	urban settlements	
80	-	-	78	-	2	rural settlements	
4.067	1	1	3.730	298	41	TUZLANSKI CANTON	
1.807	1	-	1.651	139	18	urban settlements	
2.260	-	1	2.079	159	23	rural settlements	
247	-	-	222	25	-	Banovići	
107	-	-	100	7	-	urban settlements	
140	-	-	122	18	-	rural settlements	
64	-	1	61	3	1	Čelić	
-	-	-	-	-	-	urban settlements	
64	-	1	61	3	1	rural settlements	
91	-	-	88	2	1	Doboj - Istok	
-	-	-	-	-	-	urban settlements	
91	-	-	88	2	1	rural settlements	
458	-	-	439	14	5	Gračanica	
219	-	-	208	9	2	urban settlements	
239	-	-	231	5	3	rural settlements	
1.019	-	-	912	92	15	Town Tuzla	
748	-	-	665	73	10	urban settlements	
271	-	-	247	19	5	rural settlements	
370	-	-	349	19	2	Gradačac	
175	-	-	166	9	-	urban settlements	
195	-	-	183	10	2	rural settlements	
320	-	-	292	25	3	Kalesija	
59	-	-	58	1	-	urban settlements	
261	-	-	234	24	3	rural settlements	
91	-	-	77	12	2	Kladanj	
32	-	-	25	6	1	urban settlements	
59	-	-	52	6	1	rural settlements	
354	1	-	327	23	5	Lukavac	
169	1	-	159	8	3	urban settlements	
185	-	-	168	15	2	rural settlements	
70	-	-	67	2	1	Sapna	
-	-	-	-	-	-	urban settlements	
70	-	-	67	2	1	rural settlements	

ROĐENI PREMA VITALITETU I ŽIVOROĐENI
BIRTHS BY VITALITY, AND LIVEBIRTHS

	Rođeni <i>Births</i>			Živorodeni	
	Ukupno <i>Total</i>	živorodeni <i>livebirths</i>	mrtvorodeni <i>stillbirths</i>	muški <i>males</i>	ženski <i>females</i>
Srebrenik	384	384	-	201	183
- u gradskim naseljima	93	93	-	52	41
- u ostalim naseljima	291	291	-	149	142
Teočak	56	55	1	28	27
- u gradskim naseljima	-	-	-	-	-
- u ostalim naseljima	56	55	1	28	27
Živinice	544	544	-	289	255
- u gradskim naseljima	205	205	-	107	98
- u ostalim naseljima	339	339	-	182	157
ZENIČKO - DOBOJSKI KANTON	3.394	3.391	3	1.724	1.667
- u gradskim naseljima	1.516	1.514	2	764	750
- u ostalim naseljima	1.878	1.877	1	960	917
Breza	91	91	-	42	49
- u gradskim naseljima	37	37	-	14	23
- u ostalim naseljima	54	54	-	28	26
Doboj - Jug	38	38	-	22	16
- u gradskim naseljima	-	-	-	-	-
- u ostalim naseljima	38	38	-	22	16
Grad Zenica	1.099	1.099	-	557	542
- u gradskim naseljima	701	701	-	369	332
- u ostalim naseljima	398	398	-	188	210
Kakanj	391	390	1	208	182
- u gradskim naseljima	158	158	-	78	80
- u ostalim naseljima	233	232	1	130	102
Maglaj	191	191	-	97	94
- u gradskim naseljima	57	57	-	25	32
- u ostalim naseljima	134	134	-	72	62
-	-	-	-	-	-
Olovo	70	70	-	41	29
- u gradskim naseljima	47	47	-	23	24
- u ostalim naseljima	23	23	-	18	5
-	-	-	-	-	-
Tešanj	467	467	-	235	232
- u gradskim naseljima	67	67	-	29	38
- u ostalim naseljima	400	400	-	206	194
-	-	-	-	-	-
Usora	35	35	-	15	20
- u gradskim naseljima	-	-	-	-	-
- u ostalim naseljima	35	35	-	15	20

PREMA SPOLU, MJESTU POROĐAJA I BRAČNOSTI (nastavak)
 BY SEX, BIRTH PLACE AND MARRIAGE (continued)

<i>Livebirths</i>							
u zdravstvenoj ustanovi <i>in medical institution</i>	na drugom mjestu <i>in other place</i>		bračno <i>legitimate</i>	vanbračno <i>illegitimate</i>			
	sa stručnom pomoći <i>with medical assistance</i>	bez stručne pomoći <i>no medical assistance</i>		roditelji žive zajedno <i>parents living together</i>	roditelji ne žive zajedno <i>parents do not live together</i>		
384	-	-	356	27	1		
93	-	-	90	3	-		<i>Srebrenik</i>
291	-	-	266	24	1		<i>urban settlements</i> <i>rural settlements</i>
55	-	-	51	4	-		
-	-	-	-	-	-		<i>Teočak</i>
55	-	-	51	4	-		<i>urban settlements</i> <i>rural settlements</i>
544	-	-	489	50	5		
205	-	-	180	23	2		<i>Živinice</i>
339	-	-	309	27	3		<i>urban settlements</i> <i>rural settlements</i>
3.390	1	-	3.105	225	61		<i>ZENIČKO - DOBOJSKI CANTON</i>
1.513	1	-	1.338	136	40		<i>urban settlements</i>
1.877	-	-	1.767	89	21		<i>rural settlements</i>
91	-	-	87	4	-		
37	-	-	34	3	-		<i>Breza</i>
54	-	-	53	1	-		<i>urban settlements</i> <i>rural settlements</i>
38	-	-	35	3	-		
-	-	-	-	-	-		<i>Doboj - Jug</i>
38	-	-	35	3	-		<i>urban settlements</i> <i>rural settlements</i>
1.099	-	-	964	107	28		<i>Town Zenica</i>
701	-	-	607	74	20		<i>urban settlements</i>
398	-	-	357	33	8		<i>rural settlements</i>
390	-	-	355	28	7		
158	-	-	134	19	5		<i>Kakanj</i>
232	-	-	221	9	2		<i>urban settlements</i> <i>rural settlements</i>
190	1	-	178	10	3		
56	1	-	52	3	2		<i>Maglaj</i>
134	-	-	126	7	1		<i>urban settlements</i> <i>rural settlements</i>
-	-	-	-	-	-		
70	-	-	63	6	1		
47	-	-	40	6	1		<i>Olovo</i>
23	-	-	23	-	-		<i>urban settlements</i> <i>rural settlements</i>
-	-	-	-	-	-		
467	-	-	454	9	4		
67	-	-	66	-	1		<i>Tešanj</i>
400	-	-	388	9	3		<i>urban settlements</i> <i>rural settlements</i>
-	-	-	-	-	-		
35	-	-	32	2	1		
-	-	-	-	-	-		<i>Usora</i>
35	-	-	32	2	1		<i>urban settlements</i> <i>rural settlements</i>

ROĐENI PREMA VITALITETU I ŽIVOROĐENI
BIRTHS BY VITALITY, AND LIVEBIRTHS

	Rođeni <i>Births</i>			Živorodeni	
	Ukupno <i>Total</i>	živorodeni <i>livebirths</i>	mrtvorodeni <i>stillbirths</i>	muški <i>males</i>	ženski <i>females</i>
Vareš	55	55	-	28	27
- u gradskim naseljima	22	22	-	10	12
- u ostalim naseljima	33	33	-	18	15
Visoko	373	371	2	191	180
- u gradskim naseljima	145	143	2	71	72
- u ostalim naseljima	228	228	-	120	108
Zavidovići	318	318	-	150	168
- u gradskim naseljima	196	196	-	98	98
- u ostalim naseljima	122	122	-	52	70
Žepče	266	266	-	138	128
- u gradskim naseljima	86	86	-	47	39
- u ostalim naseljima	180	180	-	91	89
BOSANSKO - PODRINJSKI KANTON	268	268	-	134	134
- u gradskim naseljima	188	188	-	97	91
- u ostalim naseljima	80	80	-	37	43
Foča	12	12	-	6	6
- u gradskim naseljima	-	-	-	-	-
- u ostalim naseljima	12	12	-	6	6
Goražde	251	251	-	125	126
- u gradskim naseljima	188	188	-	97	91
- u ostalim naseljima	63	63	-	28	35
Pale	5	5	-	3	2
- u gradskim naseljima	-	-	-	-	-
- u ostalim naseljima	5	5	-	3	2
SREDNJOBOSANSKI KANTON	2.100	2.090	10	1.088	1.002
- u gradskim naseljima	801	798	3	421	377
- u ostalim naseljima	1.299	1.292	7	667	625
Bugojno	248	247	1	125	122
- u gradskim naseljima	121	121	-	62	59
- u ostalim naseljima	127	126	1	63	63
Busovača	157	157	-	76	81
- u gradskim naseljima	45	45	-	24	21
- u ostalim naseljima	112	112	-	52	60

PREMA SPOLU, MJESTU POROĐAJA I BRAČNOSTI (nastavak)
 BY SEX, BIRTH PLACE AND MARRIAGE (continued)

Livebirths							
u zdravstvenoj ustanovi <i>in medical institution</i>	na drugom mjestu <i>in other place</i>		bračno <i>legitimate</i>	vanbračno <i>illegitimate</i>			
	sa stručnom pomoći <i>with medical assistance</i>	bez stručne pomoći <i>no medical assistance</i>		roditelji žive zajedno <i>parents living together</i>	roditelji ne žive zajedno <i>parents do not live together</i>		
55	-	-	49	5	1		Vareš
22	-	-	19	3	-		urban settlements
33	-	-	30	2	1		rural settlements
371	-	-	343	23	5		Visoko
143	-	-	126	13	4		urban settlements
228	-	-	217	10	1		rural settlements
318	-	-	291	19	8		Zavidovići
196	-	-	178	11	7		urban settlements
122	-	-	113	8	1		rural settlements
266	-	-	254	9	3		Žepče
86	-	-	82	4	-		urban settlements
180	-	-	172	5	3		rural settlements
268	-	-	253	14	1		BOSANSKO - PODRINJSKI CANTON
188	-	-	180	8	-		urban settlements
80	-	-	73	6	1		rural settlements
12	-	-	11	1	-		Foča
-	-	-	-	-	-		urban settlements
12	-	-	11	1	-		rural settlements
251	-	-	237	13	1		Goražde
188	-	-	180	8	-		urban settlements
63	-	-	57	5	1		rural settlements
5	-	-	5	-	-		Pale
-	-	-	-	-	-		urban settlements
5	-	-	5	-	-		rural settlements
2.089	1	-	1.932	117	41		SREDNJOBOSANSKI CANTON
797	1	-	733	44	21		urban settlements
1.292	-	-	1.199	73	20		rural settlements
247	-	-	220	18	9		Bugojno
121	-	-	111	5	5		urban settlements
126	-	-	109	13	4		rural settlements
157	-	-	147	6	4		Busovača
45	-	-	42	1	2		urban settlements
112	-	-	105	5	2		rural settlements

ROĐENI PREMA VITALITETU I ŽIVOROĐENI
BIRTHS BY VITALITY, AND LIVEBIRTHS

	Rođeni <i>Births</i>			Živorodeni	
	Ukupno <i>Total</i>	živorodeni <i>livebirths</i>	mrtvorodeni <i>stillbirths</i>	muški <i>males</i>	ženski <i>females</i>
Dobretići	5	5	-	3	2
- u gradskim naseljima	-	-	-	-	-
- u ostalim naseljima	5	5	-	3	2
Donji Vakuf	123	123	-	70	53
- u gradskim naseljima	55	55	-	35	20
- u ostalim naseljima	68	68	-	35	33
Fojnica	100	99	1	49	50
- u gradskim naseljima	42	41	1	20	21
- u ostalim naseljima	58	58	-	29	29
Gornji Vakuf - Uskoplje	159	158	1	85	73
- u gradskim naseljima	51	51	-	26	25
- u ostalim naseljima	108	107	1	59	48
Jajce	194	193	1	100	93
- u gradskim naseljima	66	66	-	33	33
- u ostalim naseljima	128	127	1	67	60
Kiseljak	169	169	-	87	82
- u gradskim naseljima	69	69	-	37	32
- u ostalim naseljima	100	100	-	50	50
Kreševo	42	42	-	21	21
- u gradskim naseljima	18	18	-	9	9
- u ostalim naseljima	24	24	-	12	12
Novi Travnik	237	236	1	127	109
- u gradskim naseljima	100	99	1	53	46
- u ostalim naseljima	137	137	-	74	63
Travnik	435	431	4	237	194
- u gradskim naseljima	145	145	-	76	69
- u ostalim naseljima	290	286	4	161	125
Vitez	231	230	1	108	122
- u gradskim naseljima	89	88	1	46	42
- u ostalim naseljima	142	142	-	62	80
HERCEGOVAČKO - NERETVANSKI KANTON	1.828	1.824	4	921	903
- u gradskim naseljima	1.093	1.089	4	542	547
- u ostalim naseljima	735	735	-	379	356
Čapljina	180	179	1	83	96
- u gradskim naseljima	79	78	1	31	47
- u ostalim naseljima	101	101	-	52	49
Čitluk	161	161	-	81	80
- u gradskim naseljima	43	43	-	22	21
- u ostalim naseljima	118	118	-	59	59

PREMA SPOLU, MJESTU POROĐAJA I BRAČNOSTI (nastavak)
 BY SEX, BIRTH PLACE AND MARRIAGE (continued)

Livebirths							
u zdravstvenoj ustanovi <i>in medical institution</i>	na drugom mjestu <i>in other place</i>		bračno <i>legitimate</i>	vanbračno <i>illegitimate</i>			
	sa stručnom pomoći <i>with medical assistance</i>	bez stručne pomoći <i>no medical assistance</i>		roditelji žive zajedno <i>parents living together</i>	roditelji ne žive zajedno <i>parents do not live together</i>		
5	-	-	5	-	-	Dobretići	
-	-	-	-	-	-	urban settlements	
5	-	-	5	-	-	rural settlements	
123	-	-	109	13	1	Donji Vakuf	
55	-	-	46	8	1	urban settlements	
68	-	-	63	5	-	rural settlements	
98	1	-	91	6	2	Fojnica	
40	1	-	38	3	-	urban settlements	
58	-	-	53	3	2	rural settlements	
158	-	-	152	4	2	Gornji Vakuf - Uskoplje	
51	-	-	50	1	-	urban settlements	
107	-	-	102	3	2	rural settlements	
193	-	-	178	11	4	Jajce	
66	-	-	63	3	-	urban settlements	
127	-	-	115	8	4	rural settlements	
169	-	-	153	12	4	Kiseljak	
69	-	-	61	5	3	urban settlements	
100	-	-	92	7	1	rural settlements	
42	-	-	41	1	-	Kreševo	
18	-	-	18	-	-	urban settlements	
24	-	-	23	1	-	rural settlements	
236	-	-	216	17	3	Novi Travnik	
99	-	-	90	6	3	urban settlements	
137	-	-	126	11	-	rural settlements	
431	-	-	399	23	9	Travnik	
145	-	-	130	10	5	urban settlements	
286	-	-	269	13	4	rural settlements	
230	-	-	221	6	3	Vitez	
88	-	-	84	2	2	urban settlements	
142	-	-	137	4	1	rural settlements	
1.823	1	-	1.750	54	20	HERCEGOVAČKO - NERETVANSKI CANTON	
1.088	1	-	1.036	36	17	urban settlements	
735	-	-	714	18	3	rural settlements	
179	-	-	166	9	4	Čapljina	
78	-	-	69	5	4	urban settlements	
101	-	-	97	4	-	rural settlements	
161	-	-	160	-	1	Čitluk	
43	-	-	43	-	-	urban settlements	
118	-	-	117	-	1	rural settlements	

ROĐENI PREMA VITALITETU I ŽIVOROĐENI
BIRTHS BY VITALITY, AND LIVEBIRTHS

	Rođeni <i>Births</i>			Živorodeni	
	Ukupno <i>Total</i>	živorođeni <i>livebirths</i>	mrtvorodeni <i>stillbirths</i>	muški <i>males</i>	ženski <i>females</i>
Grad Mostar	1.079	1.077	2	545	532
- u gradskim naseljima	711	709	2	357	352
- u ostalim naseljima	368	368	-	188	180
Jablanica	66	66	-	34	32
- u gradskim naseljima	48	48	-	26	22
- u ostalim naseljima	18	18	-	8	10
Konjic	182	181	1	91	90
- u gradskim naseljima	127	126	1	58	68
- u ostalim naseljima	55	55	-	33	22
Neum	4	4	-	2	2
- u gradskim naseljima	3	3	-	1	2
- u ostalim naseljima	1	1	-	1	-
Prozor	80	80	-	43	37
- u gradskim naseljima	30	30	-	16	14
- u ostalim naseljima	50	50	-	27	23
Ravno	1	1	-	1	-
- u gradskim naseljima	-	-	-	-	-
- u ostalim naseljima	1	1	-	1	-
Stolac	75	75	-	41	34
- u gradskim naseljima	52	52	-	31	21
- u ostalim naseljima	23	23	-	10	13
ZAPADNOHERCEGOVAČKI KANTON	819	816	3	403	413
- u gradskim naseljima	343	342	1	173	169
- u ostalim naseljima	476	474	2	230	244
Grad Široki Brijeg	331	331	-	156	175
- u gradskim naseljima	155	155	-	77	78
- u ostalim naseljima	176	176	-	79	97
Grude	121	120	1	63	57
- u gradskim naseljima	52	51	1	31	20
- u ostalim naseljima	69	69	-	32	37
Ljubuški	216	214	2	108	106
- u gradskim naseljima	62	62	-	30	32
- u ostalim naseljima	154	152	2	78	74
Posušje	151	151	-	76	75
- u gradskim naseljima	74	74	-	35	39
- u ostalim naseljima	77	77	-	41	36

PREMA SPOLU, MJESTU POROĐAJA I BRAČNOSTI (nastavak)
 BY SEX, BIRTH PLACE AND MARRIAGE (continued)

Livebirths							
u zdravstvenoj ustanovi <i>in medical institution</i>	na drugom mjestu <i>in other place</i>		bračno <i>legitimate</i>	vanbračno <i>illegitimate</i>			
	sa stručnom pomoći <i>with medical assistance</i>	bez stručne pomoći <i>no medical assistance</i>		roditelji žive zajedno <i>parents living together</i>	roditelji ne žive zajedno <i>parents do not live together</i>		
1.076	1	-	1.031	35	11		
708	1	-	673	25	11		Town Mostar
368	-	-	358	10	-		urban settlements
							rural settlements
66	-	-	63	3	-		Jablanica
48	-	-	47	1	-		urban settlements
18	-	-	16	2	-		rural settlements
181	-	-	175	4	2		Konjic
126	-	-	121	3	2		urban settlements
55	-	-	54	1	-		rural settlements
4	-	-	4	-	-		Neum
3	-	-	3	-	-		urban settlements
1	-	-	1	-	-		rural settlements
80	-	-	80	-	-		Prozor
30	-	-	30	-	-		urban settlements
50	-	-	50	-	-		rural settlements
1	-	-	1	-	-		Ravno
-	-	-	-	-	-		urban settlements
1	-	-	1	-	-		rural settlements
75	-	-	70	3	2		Stolac
52	-	-	50	2	-		urban settlements
23	-	-	20	1	2		rural settlements
815	-	1	808	6	2		ZAPADNOHERCEGOVAČKI CANTON
341	-	1	338	3	1		urban settlements
474	-	-	470	3	1		rural settlements
331	-	-	330	-	1		Town Široki Brijeg
155	-	-	155	-	-		urban settlements
176	-	-	175	-	1		rural settlements
120	-	-	117	2	1		Grude
51	-	-	49	1	1		urban settlements
69	-	-	68	1	-		rural settlements
214	-	-	210	4	-		Ljubuški
62	-	-	60	2	-		urban settlements
152	-	-	150	2	-		rural settlements
150	-	1	151	-	-		Posušje
73	-	1	74	-	-		urban settlements
77	-	-	77	-	-		rural settlements

ROĐENI PREMA VITALITETU I ŽIVOROĐENI
BIRTHS BY VITALITY, AND LIVEBIRTHS

	Rođeni <i>Births</i>			Živorodeni	
	Ukupno <i>Total</i>	živorodeni <i>livebirths</i>	mrtvorodeni <i>stillbirths</i>	muški <i>males</i>	ženski <i>females</i>
KANTON SARAJEVO	4.585	4.566	19	2.355	2.211
- u gradskim naseljima	4.122	4.103	19	2.133	1.970
- u ostalim naseljima	463	463	-	222	241
Grad Sarajevo ¹⁾	2.942	2.930	12	1.534	1.396
- u gradskim naseljima	2.941	2.929	12	1.534	1.395
- u ostalim naseljima	1	1	-	-	1
Centar Sarajevo	590	587	3	300	287
- u gradskim naseljima	590	587	3	300	287
- u ostalim naseljima	-	-	-	-	-
Hadžići	282	281	1	144	137
- u gradskim naseljima	93	92	1	46	46
- u ostalim naseljima	189	189	-	98	91
Ilidža	780	775	5	386	389
- u gradskim naseljima	752	747	5	373	374
- u ostalim naseljima	28	28	-	13	15
Ilijaš	266	265	1	129	136
- u gradskim naseljima	138	137	1	71	66
- u ostalim naseljima	128	128	-	58	70
Novi Grad Sarajevo	1.267	1.262	5	673	589
- u gradskim naseljima	1.266	1.261	5	673	588
- u ostalim naseljima	1	1	-	-	1
Novo Sarajevo	738	735	3	379	356
- u gradskim naseljima	738	735	3	379	356
- u ostalim naseljima	-	-	-	-	-
Stari Grad Sarajevo	347	346	1	182	164
- u gradskim naseljima	347	346	1	182	164
- u ostalim naseljima	-	-	-	-	-
Trnovo	12	12	-	3	9
- u gradskim naseljima	9	9	-	3	6
- u ostalim naseljima	3	3	-	-	3
Vogošća	303	303	-	159	144
- u gradskim naseljima	189	189	-	106	83
- u ostalim naseljima	114	114	-	53	61

1) Grad Sarajevo (Centar Sarajevo, Novi Grad Sarajevo, Novo Sarajevo, Stari Grad Sarajevo)

PREMA SPOLU, MJESTU POROĐAJA I BRAČNOSTI (nastavak)
 BY SEX, BIRTH PLACE AND MARRIAGE (continued)

Livebirths							
u zdravstvenoj ustanovi in medical institution	na drugom mjestu in other place		bračno legitimate	vanbračno illegitimate			
	sa stručnom pomoći with medical assistance	bez stručne pomoći no medical assistance		roditelji žive zajedno parents living together	roditelji ne žive zajedno parents do not live together		
4.564	2	-	4.181	260	125		CANTON SARAJEVO
4.102	1	-	3.743	241	119		urban settlements
462	1	-	438	19	6		rural settlements
2.929	1	-	2.682	164	84		Town Sarajevo ¹⁾
2.928	1	-	2.681	164	84		urban settlements
1	-	-	1	-	-		rural settlements
587	-	-	528	36	23		Centar Sarajevo
587	-	-	528	36	23		urban settlements
-	-	-	-	-	-		rural settlements
281	-	-	265	10	6		Hadžići
92	-	-	86	4	2		urban settlements
189	-	-	179	6	4		rural settlements
775	-	-	698	53	24		Iliđža
747	-	-	672	51	24		urban settlements
28	-	-	26	2	-		rural settlements
264	1	-	240	18	7		Ilijaš
137	-	-	123	9	5		urban settlements
127	1	-	117	9	2		rural settlements
1.262	-	-	1.158	68	36		Novi Grad Sarajevo
1261	-	-	1157	68	36		urban settlements
1	-	-	1	-	-		rural settlements
735	-	-	683	37	15		Novo Sarajevo
735	-	-	683	37	15		urban settlements
-	-	-	-	-	-		rural settlements
345	1	-	313	23	10		Stari Grad Sarajevo
345	1	-	313	23	10		urban settlements
-	-	-	-	-	-		rural settlements
12	-	-	10	1	1		Trnovo
9	-	-	7	1	1		urban settlements
3	-	-	3	-	-		rural settlements
303	-	-	286	14	3		Vogošća
189	-	-	174	12	3		urban settlements
114	-	-	112	2	-		rural settlements

1) Town Sarajevo (Centar Sarajevo, Novi Grad Sarajevo, Novo Sarajevo, Stari Grad Sarajevo)

ROĐENI PREMA VITALITETU I ŽIVOROĐENI
BIRTHS BY VITALITY, AND LIVEBIRTHS

	Rođeni <i>Births</i>			Živorodeni	
	Ukupno <i>Total</i>	živorodeni <i>livebirths</i>	mrtvorodeni <i>stillbirths</i>	muški <i>males</i>	ženski <i>females</i>
KANTON 10	435	433	2	221	212
- u gradskim naseljima	192	191	1	92	99
- u ostalim naseljima	243	242	1	129	113
-	-	-	-	-	-
Bosansko Grahovo	7	7	-	2	5
- u gradskim naseljima	3	3	-	1	2
- u ostalim naseljima	4	4	-	1	3
Drvar	28	28	-	9	19
- u gradskim naseljima	18	18	-	3	15
- u ostalim naseljima	10	10	-	6	4
Glamoč	28	28	-	20	8
- u gradskim naseljima	15	15	-	13	2
- u ostalim naseljima	13	13	-	7	6
Kupres	21	21	-	14	7
- u gradskim naseljima	13	13	-	7	6
- u ostalim naseljima	8	8	-	7	1
Livno	201	200	1	106	94
- u gradskim naseljima	86	85	1	40	45
- u ostalim naseljima	115	115	-	66	49
Tomislavgrad	150	149	1	70	79
- u gradskim naseljima	57	57	-	28	29
- u ostalim naseljima	93	92	1	42	50

PREMA SPOLU, MJESTU POROĐAJA I BRAČNOSTI (nastavak)
 BY SEX, BIRTH PLACE AND MARRIAGE (continued)

<i>Livebirths</i>						
u zdravstvenoj ustanovi in medical institution	na drugom mjestu in other place		bračno legitimate	vanbračno illegitimate		
	sa stručnom pomoći with medical assistance	bez stručne pomoći no medical assistance		roditelji žive zajedno parents living together	roditelji ne žive zajedno parents do not live together	
433	-	-	417	11	5	<i>CONTON 10</i>
191	-	-	180	9	2	<i>urban settlements</i>
242	-	-	237	2	3	<i>rural settlements</i>
-	-	-	-	-	-	
7	-	-	6	1	-	<i>Bosansko Grahovo</i>
3	-	-	2	1	-	<i>urban settlements</i>
4	-	-	4	-	-	<i>rural settlements</i>
28	-	-	21	5	2	<i>Drvar</i>
18	-	-	15	3	-	<i>urban settlements</i>
10	-	-	6	2	2	<i>rural settlements</i>
28	-	-	27	1	-	<i>Glamoč</i>
15	-	-	14	1	-	<i>urban settlements</i>
13	-	-	13	-	-	<i>rural settlements</i>
21	-	-	21	-	-	<i>Kupres</i>
13	-	-	13	-	-	<i>urban settlements</i>
8	-	-	8	-	-	<i>rural settlements</i>
200	-	-	194	4	2	<i>Livno</i>
85	-	-	80	4	1	<i>urban settlements</i>
115	-	-	114	-	1	<i>rural settlements</i>
149	-	-	148	-	1	<i>Tomislavgrad</i>
57	-	-	56	-	1	<i>urban settlements</i>
92	-	-	92	-	-	<i>rural settlements</i>

UMRLE OSOBE

DEATHS

UMRLI PREMA SPOLU, LIJEČENJU, MJESTU SMRTI
NUMBER OF DEATHS BY SEX, CURE, PLACE OF DEATH

Kanton	Ukupno <i>Total</i>	Spol <i>Sex</i>		Liječenje <i>Cure</i>			Mjesto smrti <i>Place of death</i>		
		muški <i>males</i>	ženski <i>females</i>	liječeni <i>treated</i>	nisu liječeni <i>not treated</i>	nepoznato <i>unknown</i>	u zdravstvenoj ustanovi <i>in medical institution</i>	ustanova za smještaj <i>institution for accomm.</i>	stan i drugo mjesto <i>flat and other place</i>
UNSKO-SANSKI									
UKUPNO	2.103	1.040	1.063	1.889	178	36	1.068	44	991
- u gradskim naseljima	924	459	465	835	75	14	538	33	353
- u ostalim naseljima	1.179	581	598	1.054	103	22	530	11	638
Bosanska Krupa	222	125	97	201	15	6	88	-	134
- u gradskim naseljima	111	57	54	103	5	3	46	-	65
- u ostalim naseljima	111	68	43	98	10	3	42	-	69
Bosanski Petrovac	114	49	65	109	5	-	49	1	64
- u gradskim naseljima	59	24	35	55	4	-	31	1	27
- u ostalim naseljima	55	25	30	54	1	-	18	-	37
Bužim	132	60	72	121	9	2	50	1	81
- u gradskim naseljima	-	-	-	-	-	-	-	-	-
- u ostalim naseljima	132	60	72	121	9	2	50	1	81
Cazin	409	199	210	372	33	4	208	6	195
- u gradskim naseljima	114	65	49	106	7	1	73	1	40
- u ostalim naseljima	295	134	161	266	26	3	135	5	155
Grad Bihać	492	261	231	431	57	4	318	13	161
- u gradskim naseljima	359	183	176	314	43	2	244	10	105
- u ostalim naseljima	133	78	55	117	14	2	74	3	56
Ključ	126	58	68	113	8	5	63	-	63
- u gradskim naseljima	60	28	32	56	3	1	33	-	27
- u ostalim naseljima	66	30	36	57	5	4	30	-	36
Sanski Most	292	130	162	264	20	8	156	22	114
- u gradskim naseljima	136	59	77	126	4	6	71	21	44
- u ostalim naseljima	156	71	85	138	16	2	85	1	70
Velika Kladuša	316	158	158	278	31	7	136	1	179
- u gradskim naseljima	85	43	42	75	9	1	40	-	45
- u ostalim naseljima	231	115	116	203	22	6	96	1	134
KANTON POSAVSKI									
UKUPNO	505	245	260	463	7	35	243	25	237
- u gradskim naseljima	121	63	58	112	2	7	66	1	54
- u ostalim naseljima	384	182	202	351	5	28	177	24	183
Domaljevac-Šamac	49	20	29	44	3	2	25	5	19
- u gradskim naseljima	-	-	-	-	-	-	-	-	-
- u ostalim naseljima	49	20	29	44	3	2	25	5	19
Odžak	219	107	112	210	1	8	138	14	67
- u gradskim naseljima	87	49	38	84	1	2	55	1	31
- u ostalim naseljima	132	58	74	126	-	6	83	13	36

I KO JE USTANOVIO SMRT I UMRLA DOJENČAD PO SPOLU
AND WHO APPOINTED DEATH AND INFANT DEATHS BY SEX

Ko je utvrdio smrt <i>Who appointed death</i>					Umrila dojenčad <i>Infant deaths</i>		Canton
mrtvozornik dr. medicine <i>coroner- hysician</i>	mrtvozornik drugi zdravstveni radnik <i>coroner- med.pers.</i>	obduktor <i>men of post mort.</i>	dr.medicine <i>physician</i>	uzrok smrti neutvrđen <i>cause of death unknown</i>	muški <i>males</i>	ženski <i>females</i>	
<i>UNSKO-SANSKI</i>							
1.765	24	22	291	1	7	8	TOTAL
762	14	11	136	1	5	4	<i>urban settlements</i>
1.003	10	11	155	-	2	4	<i>rural settlements</i>
199	-	2	20	1	-	1	<i>Bosanska Krupa</i>
99	-	2	9	1	-	-	<i>urban settlements</i>
100	-	-	11	-	-	1	<i>rural settlements</i>
107	1	-	6	-	1	-	<i>Bosanski Petrovac</i>
55	-	-	4	-	1	-	<i>urban settlements</i>
52	1	-	2	-	-	-	<i>rural settlements</i>
90	-	4	38	-	-	1	<i>Bužim</i>
-	-	-	-	-	-	-	<i>urban settlements</i>
90	-	4	38	-	-	1	<i>rural settlements</i>
338	15	2	54	-	2	3	<i>Cazin</i>
101	10	-	3	-	1	1	<i>urban settlements</i>
237	5	2	51	-	1	2	<i>rural settlements</i>
340	4	5	143	-	4	3	<i>Town Bihać</i>
246	3	4	106	-	3	3	<i>urban settlements</i>
94	1	1	37	-	1	-	<i>rural settlements</i>
119	2	2	3	-	-	-	<i>Ključ</i>
57	1	-	2	-	-	-	<i>urban settlements</i>
62	1	2	1	-	-	-	<i>rural settlements</i>
283	1	3	5	-	-	-	<i>Sanski Most</i>
130	-	2	4	-	-	-	<i>urban settlements</i>
153	1	1	1	-	-	-	<i>rural settlements</i>
289	1	4	22	-	-	-	<i>Velika Kladuša</i>
74	-	3	8	-	-	-	<i>urban settlements</i>
215	1	1	14	-	-	-	<i>rural settlements</i>
<i>CANTON POSAVSKI</i>							
451	-	1	14	39	-	-	TOTAL
115	-	1	1	4	-	-	<i>urban settlements</i>
336	-	-	13	35	-	-	<i>rural settlements</i>
45	-	-	-	4	-	-	<i>Domaljevac-Šamac</i>
-	-	-	-	-	-	-	<i>urban settlements</i>
45	-	-	-	4	-	-	<i>rural settlements</i>
198	-	-	3	18	-	-	<i>Odžak</i>
84	-	-	-	3	-	-	<i>urban settlements</i>
114	-	-	3	15	-	-	<i>rural settlements</i>

UMRLI PREMA SPOLU, LIJEČENJU, MJESTU SMRTI
NUMBER OF DEATHS BY SEX, CURE, PLACE OF DEATH

Kanton	Ukupno <i>Total</i>	Spol <i>Sex</i>		Liječenje <i>Cure</i>			Mjesto smrti <i>Place of death</i>		
		muški <i>males</i>	ženski <i>females</i>	liječeni <i>treated</i>	nisu liječeni <i>not treated</i>	nepoznato <i>unknown</i>	u zdravstvenoj ustanovi <i>in medical institution</i>	ustanova za smještaj <i>institution for accomm.</i>	stan i drugo mjesto <i>flat and other place</i>
Orašje	237	118	119	209	3	25	80	6	151
- u gradskim naseljima	34	14	20	28	1	5	11	-	23
- u ostalim naseljima	203	104	99	181	2	20	69	6	128
TUZLANSKI									
UKUPNO	3.503	1.834	1.669	3.278	202	23	1.692	59	1.752
- u gradskim naseljima	1.323	666	657	1.256	59	8	698	28	597
- u ostalim naseljima	2.180	1.168	1.012	2.022	143	15	994	31	1.155
Banovići	144	87	57	137	7	-	86	-	58
- u gradskim naseljima	58	36	22	57	1	-	36	-	22
- u ostalim naseljima	86	51	35	80	6	-	50	-	36
Čelić	109	50	59	95	14	-	40	-	69
- u gradskim naseljima	-	-	-	-	-	-	-	-	-
- u ostalim naseljima	109	50	59	95	14	-	40	-	69
Doboj - Istok	92	43	49	89	2	1	41	18	33
- u gradskim naseljima	-	-	-	-	-	-	-	-	-
- u ostalim naseljima	92	43	49	89	2	1	41	18	33
Gračanica	328	175	153	294	29	5	159	2	167
- u gradskim naseljima	114	64	50	101	12	1	59	1	54
- u ostalim naseljima	214	111	103	193	17	4	100	1	113
Grad Tuzla	961	477	484	929	27	5	549	29	383
- u gradskim naseljima	674	320	354	651	19	4	376	25	273
- u ostalim naseljima	287	157	130	278	8	1	173	4	110
Gradačac	363	174	189	342	17	4	137	3	223
- u gradskim naseljima	125	52	73	120	4	1	51	1	73
- u ostalim naseljima	238	122	116	222	13	3	86	2	150
Kalesija	221	123	98	194	27	-	112	1	108
- u gradskim naseljima	35	16	19	30	5	-	20	-	15
- u ostalim naseljima	186	107	79	164	22	-	92	1	93
Kladanj	102	60	42	93	7	2	38	1	63
- u gradskim naseljima	34	21	13	33	-	1	14	-	20
- u ostalim naseljima	68	39	29	60	7	1	24	1	43
Lukavac	431	220	211	401	30	-	182	2	247
- u gradskim naseljima	106	59	47	97	9	-	52	-	54
- u ostalim naseljima	325	161	164	304	21	-	130	2	193
Sapna	54	30	24	48	3	3	27	-	27
- u gradskim naseljima	-	-	-	-	-	-	-	-	-
- u ostalim naseljima	54	30	24	48	3	3	27	-	27

I KO JE USTANOVILO SMRT I UMRLA DOJENČAD PO SPOLU (nastavak)
AND WHO APPOINTED DEATH AND INFANT DEATHS BY SEX (continued)

Ko je utvrdio smrt <i>Who appointed death</i>					Umrli dojenčad <i>Infant deaths</i>		Canton
mrtvozornik dr. medicine <i>coroner- hysician</i>	mrtvozornik drugi zdravstveni radnik <i>coroner- med.pers.</i>	obduktor <i>men of post mort.</i>	dr. medicine <i>physician</i>	uzrok smrti neutvrđen <i>cause of death unknown</i>	muški <i>males</i>	ženski <i>females</i>	
208	-	1	11	17	-	-	Orašje
31	-	1	1	1	-	-	urban settlements
177	-	-	10	16	-	-	rural settlements
TUZLANSKI							
3.172	177	25	129	-	8	15	TOTAL
1.208	63	10	42	-	4	10	urban settlements
1.964	114	15	87	-	4	5	rural settlements
139	1	-	4	-	1	-	Banovići
55	1	-	2	-	1	-	urban settlements
84	-	-	2	-	-	-	rural settlements
103	-	-	6	-	-	-	Čelić
-	-	-	-	-	-	-	urban settlements
103	-	-	6	-	-	-	rural settlements
86	-	-	6	-	-	-	Doboj - Istok
-	-	-	-	-	-	-	urban settlements
86	-	-	6	-	-	-	rural settlements
153	118	3	54	-	1	3	Gračanica
60	31	2	21	-	1	1	urban settlements
93	87	1	33	-	-	2	rural settlements
911	25	6	19	-	1	5	Town Tuzla
637	19	3	15	-	1	5	urban settlements
274	6	3	4	-	-	-	rural settlements
338	9	6	10	-	1	-	Gradačac
118	4	2	1	-	-	-	urban settlements
220	5	4	9	-	1	-	rural settlements
206	1	2	12	-	-	1	Kalesija
35	-	-	-	-	-	1	urban settlements
171	1	2	12	-	-	-	rural settlements
93	6	2	1	-	-	-	Kladanj
34	-	-	-	-	-	-	urban settlements
59	6	2	1	-	-	-	rural settlements
408	11	5	7	-	1	3	Lukavac
96	6	3	1	-	-	1	urban settlements
312	5	2	6	-	1	2	rural settlements
54	-	-	-	-	-	-	Sapna
-	-	-	-	-	-	-	urban settlements
54	-	-	-	-	-	-	rural settlements

UMRLI PREMA SPOLU, LIJEČENJU, MJESTU SMRTI
NUMBER OF DEATHS BY SEX, CURE, PLACE OF DEATH

Kanton	Ukupno <i>Total</i>	Spol <i>Sex</i>		Liječenje <i>Cure</i>			Mjesto smrti <i>Place of death</i>		
		muški <i>males</i>	ženski <i>females</i>	liječeni <i>treated</i>	nisu liječeni <i>not treated</i>	nepoznato <i>unknown</i>	u zdravstvenoj ustanovi <i>in medical institution</i>	ustanova za smještaj <i>institution for accomm.</i>	stan i drugo mjesto <i>flat and other place</i>
Srebrenik	242	134	108	226	14	2	114	2	126
- u gradskim naseljima	53	27	26	51	2	-	24	1	28
- u ostalim naseljima	189	107	82	175	12	2	90	1	98
Teočak	47	26	21	45	2	-	15	-	32
- u gradskim naseljima	-	-	-	-	-	-	-	-	-
- u ostalim naseljima	47	26	21	45	2	-	15	-	32
Živinice	409	235	174	385	23	1	192	1	216
- u gradskim naseljima	124	71	53	116	7	1	66	-	58
- u ostalim naseljima	285	164	121	269	16	-	126	1	158
ZENIČKO - DOBOJSKI									
UKUPNO	3.356	1.727	1.629	3.048	249	59	1.810	74	1.472
- u gradskim naseljima	1.773	915	858	1.607	134	32	980	51	742
- u ostalim naseljima	1.583	812	771	1.441	115	27	830	23	730
Breza	138	68	70	113	12	13	64	2	72
- u gradskim naseljima	52	26	26	38	6	8	26	1	25
- u ostalim naseljima	86	42	44	75	6	5	38	1	47
Doboj - Jug	37	14	23	33	3	1	23	-	14
- u gradskim naseljima	-	-	-	-	-	-	-	-	-
- u ostalim naseljima	37	14	23	33	3	1	23	-	14
Grad Zenica	1.139	595	544	1.027	99	13	597	45	497
- u gradskim naseljima	867	449	418	786	71	10	466	41	360
- u ostalim naseljima	272	146	126	241	28	3	131	4	137
Kakanj	334	178	156	307	19	8	154	10	170
- u gradskim naseljima	150	83	67	141	7	2	69	3	78
- u ostalim naseljima	184	95	89	166	12	6	85	7	92
Maglaj	205	98	107	185	20	-	131	1	73
- u gradskim naseljima	75	43	32	71	4	-	49	-	26
- u ostalim naseljima	130	55	75	114	16	-	82	1	47
Olovo	110	48	62	91	14	5	45	3	62
- u gradskim naseljima	54	20	34	43	7	4	23	1	30
- u ostalim naseljima	56	28	28	48	7	1	22	2	32
Tešanj	358	189	169	339	14	5	219	3	136
- u gradskim naseljima	72	42	30	66	5	1	48	1	23
- u ostalim naseljima	286	147	139	273	9	4	171	2	113
Usora	36	15	21	34	2	-	20	-	16
- u gradskim naseljima	-	-	-	-	-	-	-	-	-
- u ostalim naseljima	36	15	21	34	2	-	20	-	16

I KO JE USTANOVILO SMRT I UMRLA DOJENČAD PO SPOLU (nastavak)
AND WHO APPOINTED DEATH AND INFANT DEATHS BY SEX (continued)

Ko je utvrdio smrt <i>Who appointed death</i>					Umrli dojenčad <i>Infant deaths</i>		Canton
mrtvozornik dr. medicine <i>coroner- hysician</i>	mrtvozornik drugi zdravstveni radnik <i>coroner- med.pers.</i>	obduktor <i>men of post mort.</i>	dr.medicine <i>physician</i>	uzrok smrti neutvrđen <i>cause of death unknown</i>	muški <i>males</i>	ženski <i>females</i>	
239	1	1	1	-	-	1	Srebrenik
53	-	-	-	-	-	1	urban settlements
186	1	1	1	-	-	-	rural settlements
47	-	-	-	-	-	-	Teočak
-	-	-	-	-	-	-	urban settlements
47	-	-	-	-	-	-	rural settlements
395	5	-	9	-	3	2	Živinice
120	2	-	2	-	1	1	urban settlements
275	3	-	7	-	2	1	rural settlements
ZENIČKO - DOBOJSKI							
2.801	70	32	440	13	10	7	TOTAL
1.446	37	13	271	6	5	6	urban settlements
1.355	33	19	169	7	5	1	rural settlements
127	1	-	9	1	-	-	Breza
49	-	-	2	1	-	-	urban settlements
78	1	-	7	-	-	-	rural settlements
35	-	-	1	1	-	-	Doboj - Jug
-	-	-	-	-	-	-	urban settlements
35	-	-	1	1	-	-	rural settlements
885	16	10	225	3	4	2	Town Zenica
674	14	3	175	1	3	2	urban settlements
211	2	7	50	2	1	-	rural settlements
292	4	3	34	1	1	1	Kakanj
134	2	-	13	1	1	1	urban settlements
158	2	3	21	-	-	-	rural settlements
189	1	-	15	-	-	-	Maglaj
66	1	-	8	-	-	-	urban settlements
123	-	-	7	-	-	-	rural settlements
93	1	2	14	-	-	-	Olovo
46	-	-	8	-	-	-	urban settlements
47	1	2	6	-	-	-	rural settlements
338	-	4	13	3	3	4	Tešanj
63	-	3	5	1	-	3	urban settlements
275	-	1	8	2	3	1	rural settlements
34	1	1	-	-	-	-	Usora
-	-	-	-	-	-	-	urban settlements
34	1	1	-	-	-	-	rural settlements

UMRLI PREMA SPOLU, LIJEČENJU, MJESTU SMRTI
 NUMBER OF DEATHS BY SEX, CURE, PLACE OF DEATH

Kanton	Ukupno <i>Total</i>	Spol <i>Sex</i>		Liječenje <i>Cure</i>			Mjesto smrti <i>Place of death</i>		
		muški <i>males</i>	ženski <i>females</i>	liječeni <i>treated</i>	nisu liječeni <i>not treated</i>	nepoznato <i>unknown</i>	u zdravstvenoj ustanovi <i>in medical institution</i>	ustanova za smještaj <i>institution for accomm.</i>	stan i drugo mjesto <i>flat and other place</i>
Vareš	144	88	56	133	11	-	54	2	88
- u gradskim naseljima	71	41	30	64	7	-	31	1	39
- u ostalim naseljima	73	47	26	69	4	-	23	1	49
Visoko	314	161	153	293	14	7	220	2	92
- u gradskim naseljima	151	79	72	140	7	4	122	-	29
- u ostalim naseljima	163	82	81	153	7	3	98	2	63
Zavidovići	316	164	152	291	22	3	149	3	164
- u gradskim naseljima	209	104	105	194	14	1	103	2	104
- u ostalim naseljima	107	60	47	97	8	2	46	1	60
Žepče	225	109	116	202	19	4	134	3	88
- u gradskim naseljima	72	28	44	64	6	2	43	1	28
- u ostalim naseljima	153	81	72	138	13	2	91	2	60
BOSANSKO - PODRINJSKI									
UKUPNO	322	164	158	263	43	16	161	15	146
- u gradskim naseljima	194	93	101	157	26	11	110	9	75
- u ostalim naseljima	128	71	57	106	17	5	51	6	71
Foča	26	14	12	24	1	1	9	2	15
- u gradskim naseljima	-	-	-	-	-	-	-	-	-
- u ostalim naseljima	26	14	12	24	1	1	9	2	15
Goražde	281	140	141	228	39	14	148	13	120
- u gradskim naseljima	194	93	101	157	26	11	110	9	75
- u ostalim naseljima	87	47	40	71	13	3	38	4	45
Pale	15	10	5	11	3	1	4	-	11
- u gradskim naseljima	-	-	-	-	-	-	-	-	-
- u ostalim naseljima	15	10	5	11	3	1	4	-	11
SREDNJOBOSANSKI									
UKUPNO	2.198	1.138	1.060	1.997	129	72	1.157	120	921
- u gradskim naseljima	965	480	485	872	59	34	514	70	381
- u ostalim naseljima	1.233	658	575	1.125	70	38	643	50	540
Bugojno	308	152	156	288	13	7	155	14	139
- u gradskim naseljima	150	72	78	140	5	5	78	4	68
- u ostalim naseljima	158	80	78	148	8	2	77	10	71
Busovača	175	101	74	161	8	6	82	4	89
- u gradskim naseljima	42	27	15	37	3	2	17	1	24
- u ostalim naseljima	133	74	59	124	5	4	65	3	65
Dobretići	19	14	5	15	4	-	16	-	3
- u gradskim naseljima	-	-	-	-	-	-	-	-	-
- u ostalim naseljima	19	14	5	15	4	-	16	-	3

I KO JE USTANOVILO SMRT I UMRLA DOJENČAD PO SPOLU (nastavak)
AND WHO APPOINTED DEATH AND INFANT DEATHS BY SEX (continued)

Ko je utvrdio smrt <i>Who appointed death</i>					Umrla dojenčad <i>Infant deaths</i>		Canton
mrtvozornik dr. medicine <i>coroner- hysician</i>	mrtvozornik drugi zdravstveni radnik <i>coroner- med.pers.</i>	obduktor <i>men of post mort.</i>	dr. medicine <i>physician</i>	uzrok smrti neutvrđen <i>cause of death unknown</i>	muški <i>males</i>	ženski <i>females</i>	
66	35	-	43	-	1	-	Vareš
34	16	-	21	-	-	-	urban settlements
32	19	-	22	-	1	-	rural settlements
282	2	1	28	1	-	-	Visoko
137	1	1	11	1	-	-	urban settlements
145	1	-	17	-	-	-	rural settlements
272	2	8	33	1	1	-	Zavidovići
181	1	6	21	-	1	-	urban settlements
91	1	2	12	1	-	-	rural settlements
188	7	3	25	2	-	-	Žepče
62	2	-	7	1	-	-	urban settlements
126	5	3	18	1	-	-	rural settlements
238	19	1	60	4	1	-	BOSANSKO - PODRINJSKI TOTAL
147	6	1	36	4	-	-	urban settlements
91	13	-	24	-	1	-	rural settlements
22	2	-	2	-	-	-	Foča
-	-	-	-	-	-	-	urban settlements
22	2	-	2	-	-	-	rural settlements
208	15	1	53	4	-	-	Goražde
147	6	1	36	4	-	-	urban settlements
61	9	-	17	-	-	-	rural settlements
8	2	-	5	-	1	-	Pale
-	-	-	-	-	-	-	urban settlements
8	2	-	5	-	1	-	rural settlements
2.079	6	11	52	50	10	6	SREDNJOBOSANSKI TOTAL
902	2	6	30	25	7	4	urban settlements
1.177	4	5	22	25	3	2	rural settlements
294	3	2	6	3	-	-	Bugojno
142	1	1	4	2	-	-	urban settlements
152	2	1	2	1	-	-	rural settlements
164	1	1	4	5	3	-	Busovača
37	1	1	1	2	1	-	urban settlements
127	-	-	3	3	2	-	rural settlements
19	-	-	-	-	-	-	Dobretići
-	-	-	-	-	-	-	urban settlements
19	-	-	-	-	-	-	rural settlements

UMRLI PREMA SPOLU, LIJEČENJU, MJESTU SMRTI
NUMBER OF DEATHS BY SEX, CURE, PLACE OF DEATH

Kanton	Ukupno <i>Total</i>	Spol <i>Sex</i>		Liječenje <i>Cure</i>			Mjesto smrti <i>Place of death</i>		
		muški <i>males</i>	ženski <i>females</i>	liječeni <i>treated</i>	nisu liječeni <i>not treated</i>	nepoznato <i>unknown</i>	u zdravstvenoj ustanovi <i>in medical institution</i>	ustanova za smještaj <i>institution for accomm.</i>	stan i drugo mjesto <i>flat and other place</i>
Donji Vakuf	156	81	75	139	12	5	77	3	76
- u gradskim naseljima	77	40	37	65	8	4	40	2	35
- u ostalim naseljima	79	41	38	74	4	1	37	1	41
Fojnica	123	60	63	113	6	4	82	6	35
- u gradskim naseljima	39	17	22	35	2	2	29	2	8
- u ostalim naseljima	84	43	41	78	4	2	53	4	27
Gornji Vakuf-Uskoplje	161	82	79	127	21	13	60	4	97
- u gradskim naseljima	87	45	42	68	12	7	36	-	51
- u ostalim naseljima	74	37	37	59	9	6	24	4	46
Jajce	224	112	112	200	10	14	142	3	79
- u gradskim naseljima	79	36	43	72	3	4	59	1	19
- u ostalim naseljima	145	76	69	128	7	10	83	2	60
Kiseljak	190	105	85	170	13	7	115	7	68
- u gradskim naseljima	96	48	48	85	8	3	50	2	44
- u ostalim naseljima	94	57	37	85	5	4	65	5	24
Kreševo	53	26	27	46	5	2	21	5	27
- u gradskim naseljima	32	16	16	28	3	1	12	3	17
- u ostalim naseljima	21	10	11	18	2	1	9	2	10
Novi Travnik	195	115	80	179	12	4	94	10	91
- u gradskim naseljima	73	45	28	67	3	3	42	6	25
- u ostalim naseljima	122	70	52	112	9	1	52	4	66
Travnik	428	213	215	410	11	7	225	47	156
- u gradskim naseljima	221	104	117	214	4	3	117	40	64
- u ostalim naseljima	207	109	98	196	7	4	108	7	92
Vitez	166	77	89	149	14	3	88	17	61
- u gradskim naseljima	69	30	39	61	8	-	34	9	26
- u ostalim naseljima	97	47	50	88	6	3	54	8	35
HERCEGOVAČKO - NERETVANSKI									
UKUPNO	2.164	1.108	1.056	2.062	54	48	881	63	1.220
- u gradskim naseljima	1.158	598	560	1.113	26	19	535	24	599
- u ostalim naseljima	1.006	510	496	949	28	29	346	39	621
Čapljina	290	153	137	248	20	22	126	20	144
- u gradskim naseljima	102	57	45	86	8	8	49	7	46
- u ostalim naseljima	188	96	92	162	12	14	77	13	98
Čitluk	205	95	110	203	1	1	78	16	111
- u gradskim naseljima	42	22	20	42	-	-	26	2	14
- u ostalim naseljima	163	73	90	161	1	1	52	14	97

I KO JE USTANOVILO SMRT I UMRLA DOJENČAD PO SPOLU (nastavak)
AND WHO APPOINTED DEATH AND INFANT DEATHS BY SEX (continued)

Ko je utvrdio smrt <i>Who appointed death</i>					Umrli dojenčad <i>Infant deaths</i>		Canton
mrtvozornik dr. medicine <i>coroner- hysician</i>	mrtvozornik drugi zdravstveni radnik <i>coroner- med.pers.</i>	obduktor <i>men of post mort.</i>	dr.medicine <i>physician</i>	uzrok smrti neutvrđen <i>cause of death unknown</i>	muški <i>males</i>	ženski <i>females</i>	
149	-	-	2	5	-	1	<i>Donji Vakuf</i>
71	-	-	2	4	-	-	<i>urban settlements</i>
78	-	-	-	1	-	1	<i>rural settlements</i>
122	-	-	-	1	-	-	<i>Fojnica</i>
39	-	-	-	-	-	-	<i>urban settlements</i>
83	-	-	-	1	-	-	<i>rural settlements</i>
140	1	2	5	13	1	-	<i>Gornji Vakuf-Uskoplje</i>
75	-	2	3	7	1	-	<i>urban settlements</i>
65	1	-	2	6	-	-	<i>rural settlements</i>
208	1	-	4	11	-	1	<i>Jajce</i>
72	-	-	3	4	-	1	<i>urban settlements</i>
136	1	-	1	7	-	-	<i>rural settlements</i>
179	-	1	6	4	1	-	<i>Kiseljak</i>
88	-	-	6	2	1	-	<i>urban settlements</i>
91	-	1	-	2	-	-	<i>rural settlements</i>
49	-	-	3	1	1	-	<i>Kreševo</i>
29	-	-	2	1	1	-	<i>urban settlements</i>
20	-	-	1	-	-	-	<i>rural settlements</i>
188	-	-	5	2	2	1	<i>Novi Travnik</i>
68	-	-	4	1	2	-	<i>urban settlements</i>
120	-	-	1	1	-	1	<i>rural settlements</i>
410	-	1	12	5	1	3	<i>Travnik</i>
215	-	1	3	2	1	3	<i>urban settlements</i>
195	-	-	9	3	-	-	<i>rural settlements</i>
157	-	4	5	-	1	-	<i>Vitez</i>
66	-	1	2	-	-	-	<i>urban settlements</i>
91	-	3	3	-	1	-	<i>rural settlements</i>
HERCEGOVAČKO - NERETVANSKI							
1.472	21	5	664	2	9	8	
744	10	2	401	1	9	8	
728	11	3	263	1	-	-	
183	3	1	103	-	-	-	<i>Čapljina</i>
60	3	-	39	-	-	-	<i>urban settlements</i>
123	-	1	64	-	-	-	<i>rural settlements</i>
121	9	-	74	1	1	-	<i>Čitluk</i>
18	2	-	22	-	1	-	<i>urban settlements</i>
103	7	-	52	1	-	-	<i>rural settlements</i>

UMRLI PREMA SPOLU, LIJEČENJU, MJESTU SMRTI
NUMBER OF DEATHS BY SEX, CURE, PLACE OF DEATH

Kanton	Ukupno <i>Total</i>	Spol <i>Sex</i>		Liječenje <i>Cure</i>			Mjesto smrti <i>Place of death</i>		
		muški <i>males</i>	ženski <i>females</i>	liječeni <i>treated</i>	nisu liječeni <i>not treated</i>	nepoznato <i>unknown</i>	u zdravstvenoj ustanovi <i>in medical institution</i>	ustanova za smještaj <i>institution for accomm.</i>	stan i drugo mjesto <i>flat and other place</i>
Jablanica	102	47	55	100	1	1	45	-	57
- u gradskim naseljima	67	33	34	65	1	1	30	-	37
- u ostalim naseljima	35	14	21	35	-	-	15	-	20
Konjic	261	133	128	248	12	1	65	5	191
- u gradskim naseljima	160	84	76	153	7	-	39	3	118
- u ostalim naseljima	101	49	52	95	5	1	26	2	73
Grad Mostar	1.010	524	486	988	15	7	483	18	509
- u gradskim naseljima	663	329	334	652	7	4	349	11	303
- u ostalim naseljima	347	195	152	336	8	3	134	7	206
Neum	29	17	12	28	1	-	9	2	18
- u gradskim naseljima	18	11	7	17	1	-	9	1	8
- u ostalim naseljima	11	6	5	11	-	-	-	1	10
Prozor	133	70	63	118	4	11	40	-	93
- u gradskim naseljima	37	21	16	32	2	3	11	-	26
- u ostalim naseljima	96	49	47	86	2	8	29	-	67
Ravno	10	4	6	10	-	-	-	2	8
- u gradskim naseljima	-	-	-	-	-	-	-	-	-
- u ostalim naseljima	10	4	6	10	-	-	-	2	8
Stolac	124	65	59	119	-	5	35	-	89
- u gradskim naseljima	69	41	28	66	-	3	22	-	47
- u ostalim naseljima	55	24	31	53	-	2	13	-	42
ZAPADNOHERCEGOVAČKI									
UKUPNO	863	404	459	776	21	66	262	33	568
- u gradskim naseljima	213	101	112	190	2	21	93	8	112
- u ostalim naseljima	650	303	347	586	19	45	169	25	456
Grad Široki Brijeg	287	129	158	254	5	28	88	10	189
- u gradskim naseljima	90	43	47	76	-	14	31	1	58
- u ostalim naseljima	197	86	111	178	5	14	57	9	131
Grude	172	86	86	157	8	7	47	6	119
- u gradskim naseljima	45	21	24	45	-	-	22	4	19
- u ostalim naseljima	127	65	62	112	8	7	25	2	100
Ljubuški	262	121	141	234	5	23	83	14	165
- u gradskim naseljima	38	15	23	30	1	7	18	2	18
- u ostalim naseljima	224	106	118	204	4	16	65	12	147
Posušje	142	68	74	131	3	8	44	3	95
- u gradskim naseljima	40	22	18	39	1	-	22	1	17
- u ostalim naseljima	102	46	56	92	2	8	22	2	78

I KO JE USTANOVIO SMRT I UMRLA DOJENČAD PO SPOLU (nastavak)
AND WHO APPOINTED DEATH AND INFANT DEATHS BY SEX (continued)

Ko je utvrdio smrt <i>Who appointed death</i>					Umrta dojenčad <i>Infant deaths</i>		Canton
mrtvozornik dr. medicine <i>coroner- hysician</i>	mrtvozornik drugi zdravstveni radnik <i>coroner- med.pers.</i>	obduktor <i>men of post mort.</i>	dr. medicine <i>physician</i>	uzrok smrti neutvrđen <i>cause of death unknown</i>	muški <i>males</i>	ženski <i>females</i>	
94	-	-	8	-	-	1	<i>Jablanica</i>
64	-	-	3	-	-	1	<i>urban settlements</i>
30	-	-	5	-	-	-	<i>rural settlements</i>
237	6	2	16	-	-	-	<i>Konjic</i>
143	4	1	12	-	-	-	<i>urban settlements</i>
94	2	1	4	-	-	-	<i>rural settlements</i>
626	2	1	381	-	8	7	<i>Town Mostar</i>
376	1	1	285	-	8	7	<i>urban settlements</i>
250	1	-	96	-	-	-	<i>rural settlements</i>
23	1	-	5	-	-	-	<i>Neum</i>
13	-	-	5	-	-	-	<i>urban settlements</i>
10	1	-	-	-	-	-	<i>rural settlements</i>
93	-	1	38	1	-	-	<i>Prozor</i>
24	-	-	12	1	-	-	<i>urban settlements</i>
69	-	1	26	-	-	-	<i>rural settlements</i>
5	-	-	5	-	-	-	
-	-	-	-	-	-	-	
5	-	-	5	-	-	-	
90	-	-	34	-	-	-	<i>Stolac</i>
46	-	-	23	-	-	-	<i>urban settlements</i>
44	-	-	11	-	-	-	<i>rural settlements</i>
340	11	6	437	69	1	-	ZAPADNOHERCEGOVAČKI
66	-	-	126	21	1	-	TOTAL
274	11	6	311	48	-	-	<i>urban settlements</i>
75	1	2	179	30	1	-	<i>rural settlements</i>
19	-	-	57	14	1	-	<i>Town Široki Brijeg</i>
56	1	2	122	16	-	-	<i>urban settlements</i>
86	7	3	68	8	-	-	<i>rural settlements</i>
22	-	-	23	-	-	-	<i>Grude</i>
64	7	3	45	8	-	-	<i>urban settlements</i>
161	2	-	77	22	-	-	<i>rural settlements</i>
17	-	-	14	7	-	-	<i>Ljubuški</i>
144	2	-	63	15	-	-	<i>urban settlements</i>
18	1	1	113	9	-	-	<i>rural settlements</i>
8	-	-	32	-	-	-	<i>Posušje</i>
10	1	1	81	9	-	-	<i>urban settlements</i>
							<i>rural settlements</i>

UMRLI PREMA SPOLU, LIJEČENJU, MJESTU SMRTI
NUMBER OF DEATHS BY SEX, CURE, PLACE OF DEATH

Kanton	Ukupno <i>Total</i>	Spol <i>Sex</i>		Liječenje <i>Cure</i>			Mjesto smrti <i>Place of death</i>		
		muški <i>males</i>	ženski <i>females</i>	liječeni <i>treated</i>	nisu liječeni <i>not treated</i>	nepoznato <i>unknown</i>	u zdravstvenoj ustanovi <i>in medical institution</i>	ustanova za smještaj <i>institution for accomm.</i>	stan i drugo mjesto <i>flat and other place</i>
KANTON SARAJEVO									
UKUPNO	4.215	2.110	2.105	3.074	526	615	1.646	255	2.314
- u gradskim naseljima	3.859	1.898	1.961	2.797	485	577	1.521	251	2.087
- u ostalim naseljima	356	212	144	277	41	38	125	4	227
Grad Sarajevo ¹⁾	3.016	1.481	1.535	2.135	391	490	1.196	195	1.625
- u gradskim naseljima	2.989	1.463	1.526	2.117	385	487	1.189	195	1.605
- u ostalim naseljima	27	18	9	18	6	3	7	-	20
Centar Sarajevo	747	351	396	560	103	84	309	58	380
- u gradskim naseljima	745	349	396	559	102	84	309	58	378
- u ostalim naseljima	2	2	-	1	1	-	-	-	2
Hadžići	212	118	94	163	25	24	85	3	124
- u gradskim naseljima	57	28	29	46	6	5	32	2	23
- u ostalim naseljima	155	90	65	117	19	19	53	1	101
Ilidža	525	266	259	387	71	67	185	36	304
- u gradskim naseljima	497	250	247	366	69	62	172	36	289
- u ostalim naseljima	28	16	12	21	2	5	13	-	15
Ilijaš	197	102	95	167	20	10	77	5	115
- u gradskim naseljima	109	54	55	91	13	5	48	5	56
- u ostalim naseljima	88	48	40	76	7	5	29	-	59
Novi Grad Sarajevo	1.066	561	505	780	144	142	452	62	552
- u gradskim naseljima	1.056	554	502	774	141	141	448	62	546
- u ostalim naseljima	10	7	3	6	3	1	4	-	6
Novo Sarajevo	762	349	413	563	93	106	292	55	415
- u gradskim naseljima	757	346	411	558	93	106	289	55	413
- u ostalim naseljima	5	3	2	5	-	-	3	-	2
Stari Grad Sarajevo	441	220	221	232	51	158	143	20	278
- u gradskim naseljima	431	214	217	226	49	156	143	20	268
- u ostalim naseljima	10	6	4	6	2	2	-	-	10
Trnovo	35	25	10	30	3	2	10	-	25
- u gradskim naseljima	13	11	2	12	1	-	4	-	9
- u ostalim naseljima	22	14	8	18	2	2	6	-	16
Vogošća	230	118	112	192	16	22	93	16	121
- u gradskim naseljima	194	92	102	165	11	18	76	13	105
- u ostalim naseljima	36	26	10	27	5	4	17	3	16

1) Grad Sarajevo (Centar Sarajevo, Novi Grad Sarajevo, Novo Sarajevo, Stari Grad Sarajevo)

I KO JE USTANOVIO SMRT I UMRLA DOJENČAD PO SPOLU (nastavak)
AND WHO APPOINTED DEATH AND INFANT DEATHS BY SEX (continued)

Ko je utvrdio smrt <i>Who appointed death</i>					Umrla dojenčad <i>Infant deaths</i>		Canton
mrtvozornik dr. medicine <i>coroner- hysician</i>	mrtvozornik drugi zdravstveni radnik <i>coroner- med.pers.</i>	obduktor <i>men of post mort.</i>	dr. medicine <i>physician</i>	uzrok smrti neutvrđen <i>cause of death unknown</i>	muški <i>males</i>	ženski <i>females</i>	
CANTON SARAJEVO							
3.121	76	79	788	151	16	12	TOTAL
2.852	68	72	719	148	14	10	<i>urban settlements</i>
269	8	7	69	3	2	2	<i>rural settlements</i>
2.240	47	51	560	118	7	7	<i>Town Sarajevo ¹⁾</i>
2.217	46	51	557	118	7	7	<i>urban settlements</i>
23	1	-	3	-	-	-	<i>rural settlements</i>
566	13	12	125	31	2	-	<i>Centar</i>
564	13	12	125	31	2	-	<i>urban settlements</i>
2	-	-	-	-	-	-	<i>rural settlements</i>
149	4	5	51	3	4	2	<i>Hadžići</i>
40	1	-	16	-	2	2	<i>urban settlements</i>
109	3	5	35	3	2	-	<i>rural settlements</i>
382	14	11	96	22	4	1	<i>Ilidža</i>
366	13	10	86	22	4	-	<i>urban settlements</i>
16	1	1	10	-	-	1	<i>rural settlements</i>
155	6	3	32	1	-	1	<i>Ilijaš</i>
81	3	2	22	1	-	-	<i>urban settlements</i>
74	3	1	10	-	-	1	<i>rural settlements</i>
799	21	17	223	6	1	4	<i>Novi Grad</i>
792	20	17	221	6	1	4	<i>urban settlements</i>
7	1	-	2	-	-	-	<i>rural settlements</i>
550	10	10	145	47	3	1	<i>Novo Sarajevo</i>
546	10	10	144	47	3	1	<i>urban settlements</i>
4	-	-	1	-	-	-	<i>rural settlements</i>
325	3	12	67	34	1	2	<i>Stari Grad</i>
315	3	12	67	34	1	2	<i>urban settlements</i>
10	-	-	-	-	-	-	<i>rural settlements</i>
28	1	-	6	-	-	-	<i>Trnovo</i>
10	1	-	2	-	-	-	<i>urban settlements</i>
18	-	-	4	-	-	-	<i>rural settlements</i>
167	4	9	43	7	1	1	<i>Vogošća</i>
138	4	9	36	7	1	1	<i>urban settlements</i>
29	-	-	7	-	-	-	<i>rural settlements</i>

1) Town Sarajevo (Centar Sarajevo, Novi Grad Sarajevo, Novo Sarajevo, Stari Grad Sarajevo)

UMRLI PREMA SPOLU, LIJEČENJU, MJESTU SMRTI
 NUMBER OF DEATHS BY SEX, CURE, PLACE OF DEATH

Kanton	Ukupno <i>Total</i>	Spol <i>Sex</i>		Liječenje <i>Cure</i>			Mjesto smrti <i>Place of death</i>		
		muški <i>males</i>	ženski <i>females</i>	liječeni <i>treated</i>	nisu liječeni <i>not treated</i>	nepoznato <i>unknown</i>	u zdravstvenoj ustanovi <i>in medical institution</i>	ustanova za smještaj <i>institution for accomm.</i>	stan i drugo mjesto <i>flat and other place</i>

KANTON 10

UKUPNO	801	414	387	736	57	8	274	57	470
- u gradskim naseljima	297	156	141	288	9	-	90	27	180
- u ostalim naseljima	504	258	246	448	48	8	184	30	290
Bosansko Grahovo	27	12	15	24	3	-	9	1	17
- u gradskim naseljima	6	4	2	5	1	-	3	-	3
- u ostalim naseljima	21	8	13	19	2	-	6	1	14
Drvar	115	57	58	112	3	-	25	-	90
- u gradskim naseljima	64	34	30	63	1	-	16	-	48
- u ostalim naseljima	51	23	28	49	2	-	9	-	42
Glamoč	51	35	16	47	4	-	18	-	33
- u gradskim naseljima	29	21	8	27	2	-	10	-	19
- u ostalim naseljima	22	14	8	20	2	-	8	-	14
Kupres	31	13	18	30	1	-	4	3	24
- u gradskim naseljima	18	5	13	18	-	-	1	1	16
- u ostalim naseljima	13	8	5	12	1	-	3	2	8
Livno	292	159	133	257	27	8	133	2	157
- u gradskim naseljima	102	55	47	99	3	-	43	-	59
- u ostalim naseljima	190	104	86	158	24	8	90	2	98
Tomislavgrad	285	138	147	266	19	-	85	51	149
- u gradskim naseljima	78	37	41	76	2	-	17	26	35
- u ostalim naseljima	207	101	106	190	17	-	68	25	114

I KO JE USTANOVILO SMRT I UMRLA DOJENČAD PO SPOLU (nastavak)
AND WHO APPOINTED DEATH AND INFANT DEATHS BY SEX (continued)

Ko je utvrdio smrt <i>Who appointed death</i>					Umrlo dojenčad <i>Infant deaths</i>		Canton
mrtvozornik dr. medicine <i>coroner- hysician</i>	mrtvozornik drugi zdravstveni radnik <i>coroner- med.pers.</i>	obduktor <i>men of post mort.</i>	dr. medicine <i>physician</i>	uzrok smrti neutvrđen <i>cause of death unknown</i>	muški <i>males</i>	ženski <i>females</i>	
							CANTON 10
519	8	6	267	1	-	-	TOTAL
200	3	1	93		-	-	<i>urban settlements</i>
319	5	5	174	1	-	-	<i>rural settlements</i>
18	3	1	5		-	-	<i>Bosansko Grahovo</i>
3	1	-	2		-	-	<i>urban settlements</i>
15	2	1	3		-	-	<i>rural settlements</i>
100	2	-	12	1	-	-	<i>Drvar</i>
53	2	-	9		-	-	<i>urban settlements</i>
47	-	-	3	1	-	-	<i>rural settlements</i>
39	-	1	11		-	-	<i>Glamoč</i>
21	-	-	8		-	-	<i>urban settlements</i>
18	-	1	3		-	-	<i>rural settlements</i>
26	-	1	4		-	-	<i>Kupres</i>
17	-	-	1		-	-	<i>urban settlements</i>
9	-	1	3		-	-	<i>rural settlements</i>
212	2	1	77		-	-	<i>Livno</i>
77	-	1	24		-	-	<i>urban settlements</i>
135	2	-	53		-	-	<i>rural settlements</i>
124	1	2	158		-	-	<i>Tomislavgrad</i>
29	-	-	49		-	-	<i>urban settlements</i>
95	1	2	109		-	-	<i>rural settlements</i>

ZAKLJUČENI BRAKOVI

MARRIAGES

**ZAKLJUČENI BRAKOVI PREMA
MARRIAGES BY AGE**

	Ukupno <i>Total</i>	Starost nevjeste <i>Age of bride</i>								nepo - znato <i>un- known</i>
		15-19	20-24	25-29	30-34	35-39	40-49	50-59	60 +	
UNSKO - SANSKI KANTON										
UKUPNO	1468	179	553	348	158	81	104	36	9	-
- u gradskim naseljima	591	44	206	173	77	29	40	15	7	-
- u ostalim naseljima	877	135	347	175	81	52	64	21	2	-
Bosanska Krupa	172	27	61	50	12	8	8	4	2	-
- u gradskim naseljima	76	5	28	29	5	1	3	3	2	-
- u ostalim naseljima	96	22	33	21	7	7	5	1	-	-
Bosanski Petrovac	31	6	10	8	3	2	2	-	-	-
- u gradskim naseljima	21	2	7	6	2	2	2	-	-	-
- u ostalim naseljima	10	4	3	2	1	-	-	-	-	-
Bužim	104	19	46	18	9	7	4	1	-	-
- u gradskim naseljima	-	-	-	-	-	-	-	-	-	-
- u ostalim naseljima	104	19	46	18	9	7	4	1	-	-
Cazin	360	48	147	88	26	19	26	5	1	-
- u gradskim naseljima	96	10	38	31	9	5	2	1	-	-
- u ostalim naseljima	264	38	109	57	17	14	24	4	1	-
Grad Bihać	357	25	109	104	57	20	30	9	3	-
- u gradskim naseljima	248	11	73	77	47	13	20	4	3	-
- u ostalim naseljima	109	14	36	27	10	7	10	5	-	-
Ključ	63	3	22	13	9	5	6	4	1	-
- u gradskim naseljima	31	-	13	5	3	4	4	1	1	-
- u ostalim naseljima	32	3	9	8	6	1	2	3	-	-
Sanski Most	159	15	68	27	18	9	14	7	1	-
- u gradskim naseljima	64	8	27	14	4	2	6	3	-	-
- u ostalim naseljima	95	7	41	13	14	7	8	4	1	-
Velika Kladuša	222	36	90	40	24	11	14	6	1	-
- u gradskim naseljima	55	8	20	11	7	2	3	3	1	-
- u ostalim naseljima	167	28	70	29	17	9	11	3	-	-
KANTON POSAVSKI										
UKUPNO	140	12	61	36	9	7	11	3	1	-
- u gradskim naseljima	42	4	16	13	4	3	1	1	-	-
- u ostalim naseljima	98	8	45	23	5	4	10	2	1	-
Domaljevac - Šamac	11	1	3	2	-	-	4	1	-	-
- u gradskim naseljima	-	-	-	-	-	-	-	-	-	-
- u ostalim naseljima	11	1	3	2	-	-	4	1	-	-
Odžak	50	4	22	11	7	4	1	1	-	-
- u gradskim naseljima	29	4	12	6	4	2	1	-	-	-
- u ostalim naseljima	21	-	10	5	3	2	-	1	-	-
Orašje	79	7	36	23	2	3	6	1	1	-
- u gradskim naseljima	13	-	4	7	-	1	-	1	-	-
- u ostalim naseljima	66	7	32	16	2	2	6	-	1	-

STAROSTI NEVJESTE I MLADOŽENJE
OF BRIDE AND OF GROOM

Starost mladoženje Age of groom								
15-19	20-24	25-29	30-34	35-39	40-49	50-59	60 +	nepo- znato un- known

UNSKO - SANSKI CANTON

16	337	521	264	130	114	56	30	-	TOTAL
6	115	213	116	53	43	26	19	-	urban settlements
10	222	308	148	77	71	30	11	-	rural settlements
2	41	65	28	12	12	7	5	-	Bosanska Krupa
2	14	31	14	4	3	4	4	-	urban settlements
-	27	34	14	8	9	3	1	-	rural settlements
-	5	13	8	2	-	2	1	-	Bosanski Petrovac
-	2	8	6	2	-	2	1	-	urban settlements
-	3	5	2	-	-	-	-	-	rural settlements
2	20	41	19	11	10	1	-	-	Bužim
-	-	-	-	-	-	-	-	-	urban settlements
2	20	41	19	11	10	1	-	-	rural settlements
3	106	126	60	24	28	9	4	-	Cazin
2	28	34	19	6	6	1	-	-	urban settlements
1	78	92	41	18	22	8	4	-	rural settlements
3	61	122	73	39	34	17	8	-	Town Bihać
1	36	89	56	28	21	10	7	-	urban settlements
2	25	33	17	11	13	7	1	-	rural settlements
1	12	23	9	5	4	5	4	-	Ključ
-	4	12	5	2	3	3	2	-	urban settlements
1	8	11	4	3	1	2	2	-	rural settlements
1	33	54	33	12	14	9	3	-	Sanski Most
-	13	26	11	3	6	4	1	-	urban settlements
1	20	28	22	9	8	5	2	-	rural settlements
4	59	77	34	25	12	6	5	-	Velika Kladuša
1	18	13	5	8	4	2	4	-	urban settlements
3	41	64	29	17	8	4	1	-	rural settlements

CANTON POSAVSKI

-	28	51	31	7	14	7	2	-	TOTAL
-	7	22	6	2	4	1	-	-	urban settlements
-	21	29	25	5	10	6	2	-	rural settlements
-	3	2	1	-	2	3	-	-	Domaljevac - Šamac
-	-	-	-	-	-	-	-	-	urban settlements
-	3	2	1	-	2	3	-	-	rural settlements
-	8	21	10	3	6	1	1	-	Odžak
-	6	17	2	1	3	-	-	-	urban settlements
-	2	4	8	2	3	1	1	-	rural settlements
-	17	28	20	4	6	3	1	-	Orašje
-	1	5	4	1	1	1	-	-	urban settlements
-	16	23	16	3	5	2	1	-	rural settlements

**ZAKLJUČENI BRAKOVI PREMA
MARRIAGES BY AGE**

	Ukupno <i>Total</i>	Starost nevjeste <i>Age of bride</i>								nepo - znato <i>un- known</i>
		15-19	20-24	25-29	30-34	35-39	40-49	50-59	60 +	
TUZLANSKI KANTON										
UKUPNO	2461	378	890	708	233	105	80	47	20	-
- u gradskim naseljima	989	88	305	341	141	50	35	23	6	-
- u ostalim naseljima	1472	290	585	367	92	55	45	24	14	-
Banovići	155	24	65	39	8	6	6	6	1	-
- u gradskim naseljima	58	4	25	15	6	3	3	2	-	-
- u ostalim naseljima	97	20	40	24	2	3	3	4	1	-
Čelić	56	13	25	11	1	4	1	1	-	-
- u gradskim naseljima	-	-	-	-	-	-	-	-	-	-
- u ostalim naseljima	56	13	25	11	1	4	1	1	-	-
Doboj - Istok	39	6	17	12	3	-	1	-	-	-
- u gradskim naseljima	-	-	-	-	-	-	-	-	-	-
- u ostalim naseljima	39	6	17	12	3	-	1	-	-	-
Gračanica	282	43	104	91	22	8	8	3	3	-
- u gradskim naseljima	72	7	24	25	9	3	3	1	-	-
- u ostalim naseljima	210	36	80	66	13	5	5	2	3	-
Grad Tuzla	590	34	161	231	105	31	12	10	6	-
- u gradskim naseljima	464	24	128	179	87	27	10	6	3	-
- u ostalim naseljima	126	10	33	52	18	4	2	4	3	-
Gradačac	246	57	89	66	11	8	11	3	1	-
- u gradskim naseljima	99	15	33	34	5	4	5	3	-	-
- u ostalim naseljima	147	42	56	32	6	4	6	-	1	-
Kalesija	198	34	88	47	14	5	8	2	-	-
- u gradskim naseljima	31	4	17	7	1	-	-	2	-	-
- u ostalim naseljima	167	30	71	40	13	5	8	-	-	-
Kladanj	50	9	20	16	2	1	2	-	-	-
- u gradskim naseljima	16	3	2	9	-	1	1	-	-	-
- u ostalim naseljima	34	6	18	7	2	-	1	-	-	-
Lukavac	233	38	76	61	21	18	8	5	6	-
- u gradskim naseljima	77	5	19	25	11	6	5	4	2	-
- u ostalim naseljima	156	33	57	36	10	12	3	1	4	-
Sapna	49	14	19	10	1	2	1	2	-	-
- u gradskim naseljima	-	-	-	-	-	-	-	-	-	-
- u ostalim naseljima	49	14	19	10	1	2	1	2	-	-
Srebrenik	169	34	77	31	11	3	5	7	1	-
- u gradskim naseljima	50	8	19	10	5	1	3	3	1	-
- u ostalim naseljima	119	26	58	21	6	2	2	4	-	-
Teočak	42	9	19	8	1	3	1	-	1	-
- u gradskim naseljima	-	-	-	-	-	-	-	-	-	-
- u ostalim naseljima	42	9	19	8	1	3	1	-	1	-
Živinice	352	63	130	85	33	16	16	8	1	-
- u gradskim naseljima	122	18	38	37	17	5	5	2	-	-
- u ostalim naseljima	230	45	92	48	16	11	11	6	1	-

STAROSTI NEVJESTE I MLADOŽENJE
OF BRIDE AND OF GROOM

Starost mladoženje Age of groom									nepo- znato un- known	
15-19	20-24	25-29	30-34	35-39	40-49	50-59	60 +			
TUZLANSKI CANTON										
38	626	927	472	182	116	43	57	-	TOTAL	
14	178	372	240	85	54	21	25	-	urban settlements	
24	448	555	232	97	62	22	32	-	rural settlements	
2	38	62	23	12	9	3	6	-	Banovići	
-	14	25	7	6	3	2	1	-	urban settlements	
2	24	37	16	6	6	1	5	-	rural settlements	
1	19	21	6	4	4	1	-	-	Čelić	
-	-	-	-	-	-	-	-	-	urban settlements	
1	19	21	6	4	4	1	-	-	rural settlements	
-	9	21	4	4	-	1	-	-	Doboj - Istok	
-	-	-	-	-	-	-	-	-	urban settlements	
-	9	21	4	4	-	1	-	-	rural settlements	
2	76	106	58	23	8	3	6	-	Gračanica	
-	16	24	20	8	3	-	1	-	urban settlements	
2	60	82	38	15	5	3	5	-	rural settlements	
7	75	232	173	48	33	9	13	-	Town Tuzla	
6	54	172	148	41	28	6	9	-	urban settlements	
1	21	60	25	7	5	3	4	-	rural settlements	
8	85	89	25	16	13	5	5	-	Gradačac	
1	32	32	16	8	4	2	4	-	urban settlements	
7	53	57	9	8	9	3	1	-	rural settlements	
4	63	81	26	12	8	2	2	-	Kalesija	
1	12	12	3	1	-	1	1	-	urban settlements	
3	51	69	23	11	8	1	1	-	rural settlements	
-	16	23	6	2	2	1	-	-	Kladanj	
-	4	6	3	1	1	1	-	-	urban settlements	
-	12	17	3	1	1	-	-	-	rural settlements	
2	66	71	49	20	12	3	10	-	Lukavac	
1	10	29	15	8	6	2	6	-	urban settlements	
1	56	42	34	12	6	1	4	-	rural settlements	
-	16	21	7	2	2	-	1	-	Sapna	
-	-	-	-	-	-	-	-	-	urban settlements	
-	16	21	7	2	2	-	1	-	rural settlements	
6	57	57	25	8	4	7	5	-	Srebrenik	
3	12	13	10	3	3	3	3	-	urban settlements	
3	45	44	15	5	1	4	2	-	rural settlements	
1	16	7	10	2	4	1	1	-	Teočak	
-	-	-	-	-	-	-	-	-	urban settlements	
1	16	7	10	2	4	1	1	-	rural settlements	
5	90	136	60	29	17	7	8	-	Živinice	
2	24	59	18	9	6	4	-	-	urban settlements	
3	66	77	42	20	11	3	8	-	rural settlements	

**ZAKLJUČENI BRAKOVI PREMA
MARRIAGES BY AGE**

	Ukupno <i>Total</i>	Starost nevjeste <i>Age of bride</i>								nepo - znato <i>un- known</i>	
		15-19	20-24	25-29	30-34	35-39	40-49	50-59	60 +		
ZENIČKO - DOBOJSKI KANTON											
UKUPNO	2250	389	844	619	207	75	81	32	3	-	
- u gradskim naseljima	1061	123	346	344	134	50	43	20	1	-	
- u ostalim naseljima	1189	266	498	275	73	25	38	12	2	-	
Breza	87	6	37	33	6	2	2	1	-	-	
- u gradskim naseljima	37	2	15	15	1	2	1	1	-	-	
- u ostalim naseljima	50	4	22	18	5	-	1	-	-	-	
Doboj - Jug	32	7	17	4	3	-	1	-	-	-	
- u gradskim naseljima	-	-	-	-	-	-	-	-	-	-	
- u ostalim naseljima	32	7	17	4	3	-	1	-	-	-	
Grad Zenica	685	77	255	220	77	24	18	14	-	-	
- u gradskim naseljima	485	33	156	184	65	21	15	11	-	-	
- u ostalim naseljima	200	44	99	36	12	3	3	3	-	-	
Kakanj	218	44	78	49	21	10	12	4	-	-	
- u gradskim naseljima	92	11	31	20	14	8	6	2	-	-	
- u ostalim naseljima	126	33	47	29	7	2	6	2	-	-	
Maglaj	122	27	42	27	10	5	7	4	-	-	
- u gradskim naseljima	52	10	17	11	7	2	3	2	-	-	
- u ostalim naseljima	70	17	25	16	3	3	4	2	-	-	
Olovo	63	11	27	15	6	2	1	1	-	-	
- u gradskim naseljima	29	4	11	8	3	1	1	1	-	-	
- u ostalim naseljima	34	7	16	7	3	1	-	-	-	-	
Tešanj	332	77	138	68	21	6	18	3	1	-	
- u gradskim naseljima	50	7	18	15	6	1	3	-	-	-	
- u ostalim naseljima	282	70	120	53	15	5	15	3	1	-	
Usora	17	3	5	4	2	1	2	-	-	-	
- u gradskim naseljima	-	-	-	-	-	-	-	-	-	-	
- u ostalim naseljima	17	3	5	4	2	1	2	-	-	-	
Vareš	47	9	11	17	6	2	1	1	-	-	
- u gradskim naseljima	19	3	3	7	4	1	1	-	-	-	
- u ostalim naseljima	28	6	8	10	2	1	-	1	-	-	
Visoko	258	31	87	97	23	12	6	1	1	-	
- u gradskim naseljima	105	10	30	41	15	6	2	1	-	-	
- u ostalim naseljima	153	21	57	56	8	6	4	-	1	-	
Zavidovići	232	65	71	51	21	9	12	2	1	-	
- u gradskim naseljima	152	39	43	34	14	8	11	2	1	-	
- u ostalim naseljima	80	26	28	17	7	1	1	-	-	-	
Žepče	157	32	76	34	11	2	1	1	-	-	
- u gradskim naseljima	40	4	22	9	5	-	-	-	-	-	
- u ostalim naseljima	117	28	54	25	6	2	1	1	-	-	

STAROSTI NEVJESTE I MLADOŽENJE
OF BRIDE AND OF GROOM

Starost mladoženje Age of groom									nepo- znato un- known
15-19	20-24	25-29	30-34	35-39	40-49	50-59	60 +		

ZENIČKO - DOBOJSKI CANTON

38	555	931	419	121	108	54	24	-	TOTAL
16	211	429	228	70	62	33	12	-	urban settlements
22	344	502	191	51	46	21	12	-	rural settlements
1	16	42	17	6	2	3	-	-	Breza
1	8	17	6	2	2	1	-	-	urban settlements
-	8	25	11	4	-	2	-	-	rural settlements
1	12	11	5	-	2	1	-	-	Doboj - Jug
-	-	-	-	-	-	-	-	-	urban settlements
1	12	11	5	-	2	1	-	-	rural settlements
7	148	288	142	42	34	19	5	-	Town Zenica
5	85	206	108	31	29	16	5	-	urban settlements
2	63	82	34	11	5	3	-	-	rural settlements
1	61	76	42	11	18	6	3	-	Kakanj
1	22	29	20	7	7	5	1	-	urban settlements
-	39	47	22	4	11	1	2	-	rural settlements
3	38	38	18	11	5	7	2	-	Maglaj
2	13	15	10	5	2	4	1	-	urban settlements
1	25	23	8	6	3	3	1	-	rural settlements
-	10	30	14	7	2	-	-	-	Olovo
-	5	12	7	4	1	-	-	-	urban settlements
-	5	18	7	3	1	-	-	-	rural settlements
11	118	128	36	11	18	4	6	-	Tešanj
-	12	25	8	1	4	-	-	-	urban settlements
11	106	103	28	10	14	4	6	-	rural settlements
-	3	6	4	1	1	2	-	-	Usora
-	-	-	-	-	-	-	-	-	urban settlements
-	3	6	4	1	1	2	-	-	rural settlements
1	5	21	13	1	4	1	1	-	Vareš
-	3	4	8	1	2	1	-	-	urban settlements
1	2	17	5	-	2	-	1	-	rural settlements
3	55	118	53	12	13	3	1	-	Visoko
1	18	43	25	8	9	1	-	-	urban settlements
2	37	75	28	4	4	2	1	-	rural settlements
8	53	95	44	14	7	6	5	-	Zavidovići
6	37	58	26	9	6	5	5	-	urban settlements
2	16	37	18	5	1	1	-	-	rural settlements
2	36	78	31	5	2	2	1	-	Žepče
-	8	20	10	2	-	-	-	-	urban settlements
2	28	58	21	3	2	2	1	-	rural settlements

**ZAKLJUČENI BRAKOVI PREMA
MARRIAGES BY AGE**

	Ukupno <i>Total</i>	Starost nevjeste <i>Age of bride</i>								nepo - znato <i>un- known</i>
		15-19	20-24	25-29	30-34	35-39	40-49	50-59	60 +	
BOSANSKO - PODRINJSKI KANTON										
UKUPNO	155	17	50	58	18	6	5	-	1	-
- u gradskim naseljima	107	10	34	44	10	3	5	-	1	-
- u ostalim naseljima	48	7	16	14	8	3	-	-	-	-
Foča	6	1	4	-	1	-	-	-	-	-
- u gradskim naseljima	-	-	-	-	-	-	-	-	-	-
- u ostalim naseljima	6	1	4	-	1	-	-	-	-	-
Goražde	144	15	45	57	17	4	5	-	1	-
- u gradskim naseljima	107	10	34	44	10	3	5	-	1	-
- u ostalim naseljima	37	5	11	13	7	1	-	-	-	-
Pale	5	1	1	1	-	2	-	-	-	-
- u gradskim naseljima	-	-	-	-	-	-	-	-	-	-
- u ostalim naseljima	5	1	1	1	-	2	-	-	-	-
SREDNJOBOSANSKI KANTON										
UKUPNO	1216	219	430	325	118	54	47	14	9	-
- u gradskim naseljima	481	59	154	161	50	24	22	6	5	-
- u ostalim naseljima	735	160	276	164	68	30	25	8	4	-
Bugojno	164	28	57	42	15	10	7	2	3	-
- u gradskim naseljima	63	8	24	18	5	3	3	1	1	-
- u ostalim naseljima	101	20	33	24	10	7	4	1	2	-
Busovača	102	22	30	28	13	4	4	-	1	-
- u gradskim naseljima	25	6	6	9	3	-	1	-	-	-
- u ostalim naseljima	77	16	24	19	10	4	3	-	1	-
Dobretići	3	1	-	2	-	-	-	-	-	-
- u gradskim naseljima	-	-	-	-	-	-	-	-	-	-
- u ostalim naseljima	3	1	-	2	-	-	-	-	-	-
Donji Vakuf	97	22	29	25	8	4	6	1	2	-
- u gradskim naseljima	51	9	16	18	2	1	2	1	2	-
- u ostalim naseljima	46	13	13	7	6	3	4	-	-	-
Fojnica	72	14	31	16	4	3	2	2	-	-
- u gradskim naseljima	20	1	6	7	3	1	1	1	-	-
- u ostalim naseljima	52	13	25	9	1	2	1	1	-	-
Gornji Vakuf - Uskoplje	103	23	35	28	7	6	3	1	-	-
- u gradskim naseljima	37	8	12	11	2	2	2	-	-	-
- u ostalim naseljima	66	15	23	17	5	4	1	1	-	-
Jajce	124	23	43	30	17	4	3	3	1	-
- u gradskim naseljima	29	2	8	10	5	2	1	1	-	-
- u ostalim naseljima	95	21	35	20	12	2	2	2	1	-
Kiseljak	131	14	44	43	15	8	5	1	1	-
- u gradskim naseljima	95	10	28	31	13	7	4	1	1	-
- u ostalim naseljima	36	4	16	12	2	1	1	-	-	-

STAROSTI NEVJESTE I MLADOŽENJE
OF BRIDE AND OF GROOM

Starost mladoženje Age of groom								
15-19	20-24	25-29	30-34	35-39	40-49	50-59	60 +	nepo- znato un- known

BOSANSKO - PODRINJSKI CANTON

3	21	62	42	17	5	4	1	-	TOTAL
3	11	41	32	12	3	4	1	-	urban settlements
-	10	21	10	5	2	-	-	-	rural settlements
-	3	2	-	-	1	-	-	-	Foča
-	-	-	-	-	-	-	-	-	urban settlements
-	3	2	-	-	1	-	-	-	rural settlements
3	17	58	42	15	4	4	1	-	Goražde
3	11	41	32	12	3	4	1	-	urban settlements
-	6	17	10	3	1	-	-	-	rural settlements
-	1	2	-	2	-	-	-	-	Pale
-	-	-	-	-	-	-	-	-	urban settlements
-	1	2	-	2	-	-	-	-	rural settlements

SREDNJOBOSANSKI CANTON

23	242	484	258	91	68	28	22	-	TOTAL
10	87	179	110	34	38	13	10	-	urban settlements
13	155	305	148	57	30	15	12	-	rural settlements
2	34	67	28	12	12	4	5	-	Bugojno
-	13	27	11	4	5	2	1	-	urban settlements
2	21	40	17	8	7	2	4	-	rural settlements
-	21	44	18	13	3	2	1	-	Busovača
-	4	10	8	2	-	1	-	-	urban settlements
-	17	34	10	11	3	1	1	-	rural settlements
-	-	2	-	1	-	-	-	-	Dobretići
-	-	-	-	-	-	-	-	-	urban settlements
-	-	2	-	1	-	-	-	-	rural settlements
1	23	34	24	4	7	1	3	-	Donji Vakuf
-	13	18	13	1	3	1	2	-	urban settlements
1	10	16	11	3	4	-	1	-	rural settlements
3	18	27	11	5	3	2	3	-	Fojnica
1	4	4	4	2	2	1	2	-	urban settlements
2	14	23	7	3	1	1	1	-	rural settlements
2	15	38	25	13	7	1	2	-	Gornji Vakuf - Uskoplje
2	5	14	8	4	3	-	1	-	urban settlements
-	10	24	17	9	4	1	1	-	rural settlements
1	31	46	26	9	4	4	3	-	Jajce
-	6	6	9	3	3	2	-	-	urban settlements
1	25	40	17	6	1	2	3	-	rural settlements
6	20	45	36	8	14	2	-	-	Kiseljak
4	16	28	27	7	12	1	-	-	urban settlements
2	4	17	9	1	2	1	-	-	rural settlements

**ZAKLJUČENI BRAKOVI PREMA
MARRIAGES BY AGE**

	Ukupno <i>Total</i>	Starost nevjeste <i>Age of bride</i>								nepo - znato <i>un- known</i>
		15-19	20-24	25-29	30-34	35-39	40-49	50-59	60 +	
Kreševo	17	4	4	5	2	1	1	-	-	-
- u gradskim naseljima	8	1	2	4	-	-	1	-	-	-
- u ostalim naseljima	9	3	2	1	2	1	-	-	-	-
Novi Travnik	105	25	38	29	6	2	4	1	-	-
- u gradskim naseljima	39	6	11	14	4	-	3	1	-	-
- u ostalim naseljima	66	19	27	15	2	2	1	-	-	-
Travnik	208	37	84	46	24	6	8	2	1	-
- u gradskim naseljima	82	7	29	26	11	5	3	-	1	-
- u ostalim naseljima	126	30	55	20	13	1	5	2	-	-
Vitez	90	6	35	31	7	6	4	1	-	-
- u gradskim naseljima	32	1	12	13	2	3	1	-	-	-
- u ostalim naseljima	58	5	23	18	5	3	3	1	-	-
HERCEGOVAČKO - NERETVANSKI KANTON										
UKUPNO	1048	68	292	435	146	56	37	10	4	-
- u gradskim naseljima	607	36	162	245	98	36	22	6	2	-
- u ostalim naseljima	441	32	130	190	48	20	15	4	2	-
Čapljina	122	6	33	56	16	4	6	-	1	-
- u gradskim naseljima	42	4	14	14	6	3	1	-	-	-
- u ostalim naseljima	80	2	19	42	10	1	5	-	1	-
Čitluk	84	2	27	45	6	3	1	-	-	-
- u gradskim naseljima	27	1	4	18	3	1	-	-	-	-
- u ostalim naseljima	57	1	23	27	3	2	1	-	-	-
Grad Mostar	520	25	141	215	84	30	16	7	2	-
- u gradskim naseljima	327	14	81	135	56	20	15	4	2	-
- u ostalim naseljima	193	11	60	80	28	10	1	3	-	-
Jablanica	46	2	16	16	7	2	3	-	-	-
- u gradskim naseljima	37	-	13	14	7	1	2	-	-	-
- u ostalim naseljima	9	2	3	2	-	1	1	-	-	-
Konjic	138	21	36	52	16	7	5	1	-	-
- u gradskim naseljima	98	13	27	38	13	5	2	-	-	-
- u ostalim naseljima	40	8	9	14	3	2	3	1	-	-
Neum	5	-	3	1	-	-	1	-	-	-
- u gradskim naseljima	2	-	2	-	-	-	-	-	-	-
- u ostalim naseljima	3	-	1	1	-	-	1	-	-	-
Prozor	75	9	17	32	6	6	4	-	1	-
- u gradskim naseljima	31	2	7	15	4	2	1	-	-	-
- u ostalim naseljima	44	7	10	17	2	4	3	-	1	-
Stolac	58	3	19	18	11	4	1	2	-	-
- u gradskim naseljima	43	2	14	11	9	4	1	2	-	-
- u ostalim naseljima	15	1	5	7	2	-	-	-	-	-

STAROSTI NEVJESTE I MLADOŽENJE
OF BRIDE AND OF GROOM

Starost mladoženje Age of groom									nepo- znato un- known	
15-19	20-24	25-29	30-34	35-39	40-49	50-59	60 +			
1	4	4	4	1	3	-	-	-		Kreševo
-	3	2	1	-	2	-	-	-		urban settlements
1	1	2	3	1	1	-	-	-		rural settlements
3	27	46	18	6	-	4	1	-		Novi Travnik
2	6	18	7	2	-	3	1	-		urban settlements
1	21	28	11	4	-	1	-	-		rural settlements
4	38	90	48	9	12	6	1	-		Travnik
1	14	37	15	6	6	2	1	-		urban settlements
3	24	53	33	3	6	4	-	-		rural settlements
-	11	41	20	10	3	2	3	-		Vitez
-	3	15	7	3	2	-	2	-		urban settlements
-	8	26	13	7	1	2	1	-		rural settlements
HERCEGOVAČKO-NERETVANSKII CANTON										
6	136	426	285	100	66	16	13	-		TOTAL
4	71	246	169	66	35	8	8	-		urban settlements
2	65	180	116	34	31	8	5	-		rural settlements
2	16	51	30	13	6	2	2	-		Čapljina
-	7	17	12	4	2	-	-	-		urban settlements
2	9	34	18	9	4	2	2	-		rural settlements
1	15	33	27	4	3	1	-	-		Čitluk
1	4	12	8	1	1	-	-	-		urban settlements
-	11	21	19	3	2	1	-	-		rural settlements
1	67	207	151	48	31	9	6	-		Town Mostar
1	39	124	100	33	18	6	6	-		urban settlements
-	28	83	51	15	13	3	-	-		rural settlements
-	2	23	9	6	4	1	1	-		Jablanica
-	2	18	9	5	2	1	-	-		urban settlements
-	-	5	-	1	2	-	1	-		rural settlements
1	20	55	39	13	7	1	2	-		Konjic
1	14	41	25	11	5	-	1	-		urban settlements
-	6	14	14	2	2	1	1	-		rural settlements
-	-	4	-	-	1	-	-	-		Neum
-	-	2	-	-	-	-	-	-		urban settlements
-	-	2	-	-	1	-	-	-		rural settlements
-	11	27	20	7	8	1	1	-		Prozor
-	2	14	9	4	2	-	-	-		urban settlements
-	9	13	11	3	6	1	1	-		rural settlements
1	5	26	9	9	6	1	1	-		Stolac
1	3	18	6	8	5	1	1	-		urban settlements
-	2	8	3	1	1	-	-	-		rural settlements

**ZAKLJUČENI BRAKOVI PREMA
MARRIAGES BY AGE**

	Ukupno <i>Total</i>	Starost nevjeste <i>Age of bride</i>								nepo - znato <i>un- known</i>
		15-19	20-24	25-29	30-34	35-39	40-49	50-59	60 +	
ZAPADNOHERCEGOVAČKI KANTON										
UKUPNO	333	21	129	133	30	9	7	3	1	-
- u gradskim naseljima	113	4	48	38	14	6	2	1	-	-
- u ostalim naseljima	220	17	81	95	16	3	5	2	1	-
Grad Široki Brijeg	121	5	53	47	11	4	1	-	-	-
- u gradskim naseljima	52	2	24	19	3	3	1	-	-	-
- u ostalim naseljima	69	3	29	28	8	1	-	-	-	-
Grude	45	2	14	22	4	2	1	-	-	-
- u gradskim naseljima	12	-	5	3	3	1	-	-	-	-
- u ostalim naseljima	33	2	9	19	1	1	1	-	-	-
Ljubuški	101	9	32	41	10	2	4	3	-	-
- u gradskim naseljima	19	1	6	6	4	1	-	1	-	-
- u ostalim naseljima	82	8	26	35	6	1	4	2	-	-
Posušje	66	5	30	23	5	1	1	-	1	-
- u gradskim naseljima	30	1	13	10	4	1	1	-	-	-
- u ostalim naseljima	36	4	17	13	1	-	-	-	1	-
KANTON SARAJEVO										
UKUPNO	2600	149	617	1019	476	153	107	55	24	-
- u gradskim naseljima	2356	125	543	935	436	141	102	51	23	-
- u ostalim naseljima	244	24	74	84	40	12	5	4	1	-
Grad Sarajevo ¹⁾	1680	72	328	707	348	100	69	37	19	-
- u gradskim naseljima	1674	72	324	705	348	100	69	37	19	-
- u ostalim naseljima	6	-	4	2	-	-	-	-	-	-
Centar Sarajevo	365	12	54	159	86	28	12	10	4	-
- u gradskim naseljima	363	12	52	159	86	28	12	10	4	-
- u ostalim naseljima	2	-	2	-	-	-	-	-	-	-
Hadžići	177	23	58	48	24	12	4	6	2	-
- u gradskim naseljima	63	8	26	14	7	3	1	3	1	-
- u ostalim naseljima	114	15	32	34	17	9	3	3	1	-
Ilidža	425	27	126	155	66	26	16	8	1	-
- u gradskim naseljima	407	26	121	147	63	26	16	7	1	-
- u ostalim naseljima	18	1	5	8	3	-	-	1	-	-
Ilijaš	144	19	46	53	14	2	7	2	1	-
- u gradskim naseljima	118	14	41	42	10	2	6	2	1	-
- u ostalim naseljima	26	5	5	11	4	-	1	-	-	-
Novi Grad Sarajevo	681	40	156	274	117	42	29	14	9	-
- u gradskim naseljima	679	40	155	273	117	42	29	14	9	-
- u ostalim naseljima	2	-	1	1	-	-	-	-	-	-
Novo Sarajevo	395	12	72	165	95	22	15	9	5	-
- u gradskim naseljima	393	12	71	164	95	22	15	9	5	-
- u ostalim naseljima	2	-	1	1	-	-	-	-	-	-
Stari Grad Sarajevo	239	8	46	109	50	8	13	4	1	-
- u gradskim naseljima	239	8	46	109	50	8	13	4	1	-
- u ostalim naseljima	-	-	-	-	-	-	-	-	-	-

1) Grad Sarajevo(Centar Sarajevo, Novi Grad Sarajevo, Novo Sarajevo, Stari Grad Sarajevo)

STAROSTI NEVJESTE I MLADOŽENJE
OF BRIDE AND OF GROOM

Starost mladoženje Age of groom									
15-19	20-24	25-29	30-34	35-39	40-49	50-59	60 +	nepo- znato un- known	
ZAPADNOHERCEGOVAČKI CANTON									
-	56	167	65	19	17	5	4	-	TOTAL
-	13	61	22	6	7	3	1	-	urban settlements
-	43	106	43	13	10	2	3	-	rural settlements
-	23	62	22	6	5	3	-	-	Town Široki Brijeg
-	5	32	7	2	5	1	-	-	urban settlements
-	18	30	15	4	-	2	-	-	rural settlements
-	8	21	9	2	4	1	-	-	Grude
-	3	4	4	-	-	1	-	-	urban settlements
-	5	17	5	2	4	-	-	-	rural settlements
-	17	46	20	10	4	1	3	-	Ljubuški
-	1	8	4	4	-	1	1	-	urban settlements
-	16	38	16	6	4	-	2	-	rural settlements
-	8	38	14	1	4	-	1	-	Posušje
-	4	17	7	-	2	-	-	-	urban settlements
-	4	21	7	1	2	-	1	-	rural settlements
CANTON SARAJEVO									
20	333	984	678	266	179	87	53	-	TOTAL
18	278	886	621	251	168	84	50	-	urban settlements
2	55	98	57	15	11	3	3	-	rural settlements
7	168	626	465	195	123	61	35	-	Town Sarajevo¹⁾
7	167	623	463	195	123	61	35	-	urban settlements
-	1	3	2	-	-	-	-	-	rural settlements
-	33	124	111	49	24	12	12	-	Centar Sarajevo
-	33	122	111	49	24	12	12	-	urban settlements
-	-	2	-	-	-	-	-	-	rural settlements
1	45	67	37	11	7	3	6	-	Hadžići
-	14	26	14	3	1	1	4	-	urban settlements
1	31	41	23	8	6	2	2	-	rural settlements
5	65	163	103	37	31	13	8	-	Iliđža
5	63	152	100	37	30	13	7	-	urban settlements
-	2	11	3	-	1	-	1	-	rural settlements
3	30	61	32	7	5	4	2	-	Ilijaš
3	25	50	24	5	5	4	2	-	urban settlements
-	5	11	8	2	-	-	-	-	rural settlements
5	75	265	183	71	48	24	10	-	Novi Grad Sarajevo
5	75	265	181	71	48	24	10	-	urban settlements
-	-	-	2	-	-	-	-	-	rural settlements
2	37	147	100	51	35	15	8	-	Novo Sarajevo
2	36	146	100	51	35	15	8	-	urban settlements
-	1	1	-	-	-	-	-	-	rural settlements
-	23	90	71	24	16	10	5	-	Stari Grad Sarajevo
-	23	90	71	24	16	10	5	-	urban settlements
-	-	-	-	-	-	-	-	-	rural settlements

1) Town Sarajevo(Centar Sarajevo, Novi Grad Sarajevo, Novo Sarajevo, Stari Grad Sarajevo)

ZAKLJUČENI BRAKOVI PREMA
MARRIAGES BY AGE

	Ukupno <i>Total</i>	Starost nevjeste <i>Age of bride</i>								nepo- znato <i>un- known</i>
		15-19	20-24	25-29	30-34	35-39	40-49	50-59	60 +	
Trnovo	6	-	2	3	1	-	-	-	-	-
- u gradskim naseljima	1	-	1	-	-	-	-	-	-	-
- u ostalim naseljima	5	-	1	3	1	-	-	-	-	-
Vogošća	168	8	57	53	23	13	11	2	1	-
- u gradskim naseljima	93	5	30	27	8	10	10	2	1	-
- u ostalim naseljima	75	3	27	26	15	3	1	-	-	-
KANTON 10										
UKUPNO	220	14	87	71	18	11	13	3	3	-
- u gradskim naseljima	85	6	32	28	5	4	6	3	1	-
- u ostalim naseljima	135	8	55	43	13	7	7	-	2	-
Bosansko Grahovo	4	-	1	1	-	-	1	1	-	-
- u gradskim naseljima	3	-	-	1	-	-	1	1	-	-
- u ostalim naseljima	1	-	1	-	-	-	-	-	-	-
Drvar	20	2	8	6	2	-	-	1	1	-
- u gradskim naseljima	9	-	5	1	1	-	-	1	1	-
- u ostalim naseljima	11	2	3	5	1	-	-	-	-	-
Glamoč	10	1	3	3	1	1	-	1	-	-
- u gradskim naseljima	8	1	2	3	-	1	-	1	-	-
- u ostalim naseljima	2	-	1	-	1	-	-	-	-	-
Kupres	7	-	3	3	-	-	1	-	-	-
- u gradskim naseljima	7	-	3	3	-	-	1	-	-	-
- u ostalim naseljima	-	-	-	-	-	-	-	-	-	-
Livno	103	8	46	32	4	4	8	-	1	-
- u gradskim naseljima	32	4	11	10	1	2	4	-	-	-
- u ostalim naseljima	71	4	35	22	3	2	4	-	1	-
Tomislavgrad	76	3	26	26	11	6	3	-	1	-
- u gradskim naseljima	26	1	11	10	3	1	-	-	-	-
- u ostalim naseljima	50	2	15	16	8	5	3	-	1	-

STAROSTI NEVJESTE I MLADOŽENJE
OF BRIDE AND OF GROOM

Starost mladoženje Age of groom									
15-19	20-24	25-29	30-34	35-39	40-49	50-59	60 +	nepo- znato un- known	
-	1	3	1	1	-	-	-	-	<i>Trnovo</i>
-	-	1	-	-	-	-	-	-	<i>urban settlements</i>
-	1	2	1	1	-	-	-	-	<i>rural settlements</i>
4	24	64	40	15	13	6	2	-	<i>Vogošća</i>
3	9	34	20	11	9	5	2	-	<i>urban settlements</i>
1	15	30	20	4	4	1	-	-	<i>rural settlements</i>
CANTON 10									
2	29	97	43	18	19	9	3	-	TOTAL
1	10	35	19	6	6	7	1	-	<i>urban settlements</i>
1	19	62	24	12	13	2	2	-	<i>rural settlements</i>
-	-	1	-	1	-	2	-	-	<i>Bosansko Grahovo</i>
-	-	1	-	-	-	2	-	-	<i>urban settlements</i>
-	-	-	-	1	-	-	-	-	<i>rural settlements</i>
1	3	7	4	3	-	1	1	-	<i>Drvar</i>
1	1	3	2	-	-	1	1	-	<i>urban settlements</i>
-	2	4	2	3	-	-	-	-	<i>rural settlements</i>
-	1	2	3	1	1	2	-	-	<i>Glamoč</i>
-	1	1	3	1	-	2	-	-	<i>urban settlements</i>
-	-	1	-	-	1	-	-	-	<i>rural settlements</i>
-	-	3	2	1	1	-	-	-	<i>Kupres</i>
-	-	3	2	1	1	-	-	-	<i>urban settlements</i>
-	-	-	-	-	-	-	-	-	<i>rural settlements</i>
-	15	52	19	7	7	2	1	-	<i>Livno</i>
-	6	14	5	2	3	2	-	-	<i>urban settlements</i>
-	9	38	14	5	4	-	1	-	<i>rural settlements</i>
1	10	32	15	5	10	2	1	-	<i>Tomislavgrad</i>
-	2	13	7	2	2	-	-	-	<i>urban settlements</i>
1	8	19	8	3	8	2	1	-	<i>rural settlements</i>

RAZVEDENI BRAKOVI

DIVORCES

RAZVEDENI BRAKOVI PREMA STAROSTI
DIVORCES BY HUSBAND AGE / WIFE

	Ukupno <i>Total</i>	Do 1 g. <i>Under 1</i>	1	2	3
IZ FEDERACIJE BOSNE I HERCEGOVINE	1.318	72	102	86	92
STAROST MUŽA					
15 - 19	1	-	1	-	-
20 - 24	62	12	17	9	8
25 - 29	193	16	37	30	28
30 - 34	243	16	20	22	26
35 - 39	218	8	9	9	11
40 - 44	194	5	7	3	9
45 - 49	146	4	2	4	1
50 - 54	102	1	3	2	2
55 - 59	72	1	3	4	1
60 - 64	37	1	1	1	1
65 i više	48	8	2	2	5
nepoznato	2	-	-	-	-
STAROST ŽENE					
15 - 19	15	8	5	2	-
20 - 24	152	14	37	21	34
25 - 29	253	18	27	30	20
30 - 34	260	12	15	19	17
35 - 39	191	6	3	2	6
40 - 44	157	3	5	5	6
45 - 49	113	2	4	1	3
50 - 54	86	3	5	3	4
55 - 59	41	5	-	1	-
60 - 64	30	1	-	2	1
65 i više	11	-	-	-	1
nepoznato	9	-	1	-	-
UNSKO - SANSKI KANTON	255	14	20	18	22
STAROST MUŽA					
20 - 24	14	2	4	2	2
25 - 29	36	2	7	8	4
30 - 34	43	3	3	4	6
35 - 39	33	2	1	1	3
40 - 44	52	1	1	-	4
45 - 49	25	1	1	-	1
50 - 54	26	1	-	1	1
55 - 59	10	-	2	1	-
60 - 64	5	-	-	-	-
65 i više	11	2	1	1	1
STAROST ŽENE					
15 - 19	5	2	3	-	-
20 - 24	35	1	6	8	12
25 - 29	41	3	4	6	1
30 - 34	42	3	2	1	1
35 - 39	33	-	-	-	1
40 - 44	43	2	2	2	3
45 - 49	27	-	1	-	2
50 - 54	16	2	1	1	2
55 - 59	5	1	-	-	-
60 - 64	4	-	-	-	-
65 i više	2	-	-	-	-
nepoznato	2 -	-	1 -	-	-

MUŽA / ŽENE I TRAJANJU BRAKA
AND MARRIAGE DURATION

4	5 - 9	10 - 14	15 - 19	20 - 24	25 +	
82	305	189	157	101	132	
-	-	-	-	-	-	AGE OF HUSBAND
11	5	-	-	-	-	15 - 19
30	52	-	-	-	-	20 - 24
18	103	37	1	-	-	25 - 29
6	65	73	35	1	1	30 - 34
6	35	32	57	40	-	35 - 39
4	13	24	36	37	21	40 - 44
3	10	12	17	12	40	45 - 49
-	6	2	10	7	38	50 - 54
2	8	1	-	2	20	55 - 59
1	8	8	1	2	11	60 - 64
1	-	-	-	-	1	65 and more unknown
-	-	-	-	-	-	AGE OF WIFE
24	22	-	-	-	-	15 - 19
30	115	13	-	-	-	20 - 24
11	83	84	19	-	-	25 - 29
2	36	52	67	16	1	30 - 34
6	18	13	44	48	9	35 - 39
1	12	11	17	27	35	40 - 44
5	9	6	6	5	40	45 - 49
1	6	3	2	1	22	50 - 54
-	3	3	2	2	16	55 - 59
-	1	3	-	1	5	60 - 64
2	-	1	-	1	4	65 and more unknown
15	52	36	36	21	21	UNSKO-SANSKI CANTON
3	1	-	-	-	-	AGE OF HUSBAND
4	11	-	-	-	-	20 - 24
3	21	3	-	-	-	25 - 29
-	9	11	6	-	-	30 - 34
1	7	11	16	11	-	35 - 39
2	1	3	9	5	2	40 - 44
1	-	5	4	3	10	45 - 49
-	1	1	1	1	3	50 - 54
1	-	-	-	1	3	55 - 59
-	1	2	-	-	3	60 - 64
-	-	-	-	-	-	65 and more
-	-	-	-	-	-	AGE OF WIFE
3	5	-	-	-	-	15 - 19
7	19	1	-	-	-	20 - 24
2	16	14	3	-	-	25 - 29
-	6	10	15	1	-	30 - 34
1	3	2	12	15	1	35 - 39
-	2	4	5	5	8	40 - 44
1	-	2	1	-	6	45 - 49
1	1	1	-	-	1	50 - 54
-	-	1	-	-	3	55 - 59
-	-	1	-	-	1	60 - 64
-	-	-	-	-	1	65 and more unknown

RAZVEDENI BRAKOVI PREMA STAROSTI
DIVORCES BY HUSBAND AGE / WIFE

	Ukupno <i>Total</i>	Do 1 g. <i>Under 1</i>	1	2	3
KANTON POSAVSKI	13	2	1	1	1
STAROST MUŽA					
20 - 24	1	1	-	-	-
25 - 29	1	-	-	-	-
30 - 34	4	1	-	-	1
35 - 39	1	-	-	-	-
40 - 44	3	-	1	-	-
45 - 49	1	-	-	-	-
50 - 54	1	-	-	1	-
55 - 59	1	-	-	-	-
STAROST ŽENE					
15 - 19	1	1	-	-	-
20 - 24	2	1	-	-	-
25 - 29	1	-	-	-	-
30 - 34	3	-	-	-	1
35 - 39	2	-	-	-	-
40 - 44	1	-	-	-	-
45 - 49	1	-	-	1	-
50 - 54	1	-	1	-	-
60 - 64	1	-	-	-	-
TUZLANSKI KANTON	377	22	33	18	17
STAROST MUŽA					
15 - 19	1	-	1	-	-
20 - 24	23	3	7	3	4
25 - 29	50	4	9	7	4
30 - 34	57	5	6	6	4
35 - 39	65	2	3	-	2
40 - 44	51	3	1	1	1
45 - 49	49	2	1	-	-
50 - 54	29	-	3	-	1
55 - 59	21	1	1	-	-
60 - 64	15	-	1	1	-
65 i više	15	2	-	-	1
nepoznato	1	-	-	-	-
STAROST ŽENE					
15 - 19	4	2	1	1	-
20 - 24	48	5	16	4	8
25 - 29	62	5	4	8	3
30 - 34	64	2	4	3	2
35 - 39	63	3	1	-	3
40 - 44	42	1	2	1	-
45 - 49	33	2	3	-	1
50 - 54	31	-	2	-	-
55 - 59	9	2	-	-	-
60 - 64	14	-	-	1	-
65 i više	3	-	-	-	-
nepoznato	4	-	-	-	-

MUŽA / ŽENE I TRAJANJU BRAKA (nastavak)
AND MARRIAGE DURATION (continues)

4	5 - 9	10 - 14	15 - 19	20 - 24	25 +	
2	1	2	1	1	1	CANTON POSAVSKI
						AGE OF HUSBAND
-	-	-	-	-	-	20 - 24
1	-	-	-	-	-	25 - 29
1	-	1	-	-	-	30 - 34
-	1	-	-	-	-	35 - 39
-	-	-	1	1	-	40 - 44
-	-	1	-	-	-	45 - 49
-	-	-	-	-	-	50 - 54
-	-	-	-	-	1	55 - 59
						AGE OF WIFE
-	-	-	-	-	-	15 - 19
1	-	-	-	-	-	20 - 24
-	1	-	-	-	-	25 - 29
1	-	1	-	-	-	30 - 34
-	-	1	1	-	-	35 - 39
-	-	-	-	1	-	40 - 44
-	-	-	-	-	-	45 - 49
-	-	-	-	-	-	50 - 54
-	-	-	-	-	1	60 - 64
22	82	55	43	36	49	TUZLANSKI CANTON
						AGE OF HUSBAND
-	-	-	-	-	-	15 - 19
4	2	-	-	-	-	20 - 24
11	15	-	-	-	-	25 - 29
2	23	10	1	-	-	30 - 34
1	19	24	14	-	-	35 - 39
1	9	7	14	14	-	40 - 44
-	4	8	10	14	10	45 - 49
1	2	1	3	4	14	50 - 54
-	3	-	1	3	12	55 - 59
1	2	1	-	-	9	60 - 64
1	3	4	-	1	3	65 and more
-	-	-	-	-	1	unknown
						AGE OF WIFE
-	-	-	-	-	-	15 - 19
9	6	-	-	-	-	20 - 24
8	30	4	-	-	-	25 - 29
-	23	24	6	-	-	30 - 34
1	11	15	22	7	-	35 - 39
1	4	2	11	17	3	40 - 44
-	2	4	3	6	12	45 - 49
3	2	3	1	2	18	50 - 54
-	1	-	-	1	5	55 - 59
-	2	1	-	2	8	60 - 64
-	1	2	-	-	-	65 and more
-	-	-	-	1	3	unknown

RAZVEDENI BRAKOVI PREMA STAROSTI
DIVORCES BY HUSBAND AGE / WIFE

	Ukupno <i>Total</i>	Do 1 g. <i>Under 1</i>	1	2	3
ZENIČKO - DOBOJSKI KANTON	289	20	20	18	30
STAROST MUŽA					
20 - 24	10	3	2	-	1
25 - 29	48	6	10	8	10
30 - 34	62	5	5	3	10
35 - 39	48	1	2	3	3
40 - 44	39	1	-	1	2
45 - 49	25	1	-	2	-
50 - 54	22	-	-	-	-
55 - 59	13	-	-	1	1
60 - 64	9	1	-	-	-
65 i više	13	2	1	-	3
STAROST ŽENE					
15 - 19	4	3	1	-	-
20 - 24	28	3	7	3	7
25 - 29	70	7	6	7	9
30 - 34	61	2	5	4	7
35 - 39	36	2	-	1	1
40 - 44	24	-	-	2	3
45 - 49	28	-	-	-	-
50 - 54	15	1	1	1	1
55 - 59	12	1	-	-	-
60 - 64	7	1	-	-	1
65 i više	3	-	-	-	1
nepoznato	1	-	-	-	-
BOSANSKO - PODRINJSKI KANTON	17	1	1	2	-
STAROST MUŽA					
20 - 24	1	1	-	-	-
25 - 29	3	-	1	1	-
30 - 34	4	-	-	1	-
35 - 39	4	-	-	-	-
40 - 44	3	-	-	-	-
45 - 49	1	-	-	-	-
60 - 64	1	-	-	-	-
STAROST ŽENE					
20 - 24	4	1	1	2	-
25 - 29	3	-	-	-	-
30 - 34	5	-	-	-	-
35 - 39	3	-	-	-	-
40 - 44	1	-	-	-	-
50 - 54	1	-	-	-	-
SREDNJOBOSANSKI KANTON	79	2	6	2	3
STAROST MUŽA					
20 - 24	2	-	1	-	-
25 - 29	14	2	4	1	1
30 - 34	16	-	-	-	1
35 - 39	15	-	1	1	1
40 - 44	9	-	-	-	-
45 - 49	11	-	-	-	-
50 - 54	4	-	-	-	-
55 - 59	5	-	-	-	-
60 - 64	2	-	-	-	-
65 i više	1	-	-	-	-

MUŽA / ŽENE I TRAJANJU BRAKA (nastavak)
AND MARRIAGE DURATION (continua)

4	5 - 9	10 - 14	15 - 19	20 - 24	25 +	
16	70	35	39	17	24	ZENIČKO-DOBOJSKI CANTON
						AGE OF HUSBAND
3	1	-	-	-	-	20 - 24
5	9	-	-	-	-	25 - 29
6	27	6	-	-	-	30 - 34
1	12	16	10	-	-	35 - 39
-	11	5	13	6	-	40 - 44
1	3	3	7	6	2	45 - 49
-	3	3	3	4	9	50 - 54
-	1	-	5	-	5	55 - 59
-	2	-	-	1	5	60 - 64
-	1	2	1	-	3	65 and more
						AGE OF WIFE
-	-	-	-	-	-	15 - 19
3	5	-	-	-	-	20 - 24
10	29	2	-	-	-	25 - 29
3	17	17	6	-	-	30 - 34
-	6	8	15	3	-	35 - 39
-	3	3	8	5	-	40 - 44
-	5	1	6	8	8	45 - 49
-	3	1	1	1	5	50 - 54
-	2	1	2	-	6	55 - 59
-	-	1	1	-	3	60 - 64
-	-	-	-	-	2	65 and more
-	-	1	-	-	-	unknown
-	4	6	1	1	1	BOSANSKO-PODRINJSKI CANTON
						AGE OF HUSBAND
-	-	-	-	-	-	20 - 24
-	1	-	-	-	-	25 - 29
-	1	2	-	-	-	30 - 34
-	1	3	-	-	-	35 - 39
-	1	-	1	1	-	40 - 44
-	-	1	-	-	-	45 - 49
-	-	-	-	-	1	60 - 64
						AGE OF WIFE
-	-	-	-	-	-	20 - 24
-	2	1	-	-	-	25 - 29
-	1	4	-	-	-	30 - 34
-	1	1	1	-	-	35 - 39
-	-	-	-	1	-	40 - 44
-	-	-	-	-	1	50 - 54
6	20	15	9	10	6	SREDNJOBOSANSKI CANTON
						AGE OF HUSBAND
-	1	-	-	-	-	20 - 24
3	3	-	-	-	-	25 - 29
2	9	4	-	-	-	30 - 34
-	4	7	1	-	-	35 - 39
1	-	2	3	3	-	40 - 44
-	-	1	1	7	2	45 - 49
-	-	1	2	-	1	50 - 54
-	-	-	2	-	3	55 - 59
-	2	-	-	-	-	60 - 64
-	1	-	-	-	-	65 and more

RAZVEDENI BRAKOVI PREMA STAROSTI
DIVORCES BY HUSBAND AGE / WIFE

	Ukupno <i>Total</i>	Do 1 g. <i>Under 1</i>	1	2	3
STAROST ŽENE					
15 - 19	1	-	-	1	-
20 - 24	7	-	1	-	2
25 - 29	19	1	3	-	-
30 - 34	16	1	2	1	1
35 - 39	13	-	-	-	-
40 - 44	13	-	-	-	-
45 - 49	3	-	-	-	-
50 - 54	2	-	-	-	-
55 - 59	5	-	-	-	-
HERCEGOVAČKO - NERETVANSKI KANTON	115	3	9	8	10
STAROST MUŽA					
20 - 24	3	-	-	2	1
25 - 29	8	1	1	-	3
30 - 34	32	-	5	4	2
35 - 39	23	2	1	1	2
40 - 44	18	-	2	1	1
45 - 49	11	-	-	-	-
50 - 54	8	-	-	-	-
55 - 59	8	-	-	-	-
60 - 64	2	-	-	-	1
65 i više	2	-	-	-	-
STAROST ŽENE					
20 - 24	11	1	2	2	3
25 - 29	23	1	4	3	3
30 - 34	33	1	2	3	3
35 - 39	18	-	1	-	-
40 - 44	13	-	-	-	-
45 - 49	3	-	-	-	-
50 - 54	8	-	-	-	1
55 - 59	4	-	-	-	-
60 - 64	2	-	-	-	-
ZAPADNO - HERCEGOVAČKI KANTON	23	1	1	4	1
STAROST MUŽA					
20 - 24	4	1	1	1	-
25 - 29	4	-	-	1	1
30 - 34	2	-	-	-	-
35 - 39	2	-	-	-	-
40 - 44	4	-	-	-	-
45 - 49	3	-	-	1	-
50 - 54	1	-	-	-	-
55 - 59	2	-	-	-	-
65 i više	1	-	-	1	-
STAROST ŽENE					
20 - 24	6	1	1	1	1
25 - 29	1	-	-	-	-
30 - 34	3	-	-	1	-
35 - 39	6	-	-	1	-
40 - 44	1	-	-	-	-
45 - 49	3	-	-	-	-
50 - 54	2	-	-	-	-
60 - 64	1	-	-	1	-

MUŽA / ŽENE I TRAJANJU BRAKA (nastavak)
AND MARRIAGE DURATION (continues)

4	5 - 9	10 - 14	15 - 19	20 - 24	25 +	
						AGE OF WIFE
-	-	-	-	-	-	15 - 19
2	2	-	-	-	-	20 - 24
2	11	2	-	-	-	25 - 29
1	3	7	-	-	-	30 - 34
-	1	4	6	2	-	35 - 39
1	1	1	2	6	2	40 - 44
-	-	-	-	2	1	45 - 49
-	-	-	1	-	1	50 - 54
-	2	1	-	-	2	55 - 59
7	30	21	14	3	10	HERCEGOVAČKO-NERETVANSKI CANTON
						AGE OF HUSBAND
-	-	-	-	-	-	20 - 24
1	2	-	-	-	-	25 - 29
4	12	5	-	-	-	30 - 34
1	8	7	-	-	1	35 - 39
1	3	4	5	1	-	40 - 44
-	1	3	5	1	1	45 - 49
-	2	1	3	1	1	50 - 54
-	-	1	1	-	6	55 - 59
-	1	-	-	-	-	60 - 64
-	1	-	-	-	1	65 and more
						AGE OF WIFE
1	2	-	-	-	-	20 - 24
1	10	1	-	-	-	25 - 29
3	10	10	1	-	-	30 - 34
-	4	8	3	1	1	35 - 39
1	2	2	7	-	1	40 - 44
-	-	-	1	2	-	45 - 49
1	2	-	1	-	3	50 - 54
-	-	-	-	-	4	55 - 59
-	-	-	1	-	1	60 - 64
2	5	2	3	1	3	ZAPADNO - HERCEGOVAČKI CANTON
						AGE OF HUSBAND
1	-	-	-	-	-	20 - 24
1	1	-	-	-	-	25 - 29
-	1	1	-	-	-	30 - 34
-	2	-	-	-	-	35 - 39
-	1	1	2	-	-	40 - 44
-	-	-	1	1	-	45 - 49
-	-	-	-	-	1	50 - 54
-	-	-	-	-	2	55 - 59
-	-	-	-	-	-	65 and more
						AGE OF WIFE
1	1	-	-	-	-	20 - 24
-	1	-	-	-	-	25 - 29
1	-	1	-	-	-	30 - 34
-	2	1	2	-	-	35 - 39
-	1	-	-	-	-	40 - 44
-	-	-	1	-	2	45 - 49
-	-	-	-	1	1	50 - 54
-	-	-	-	-	-	60 - 64

RAZVEDENI BRAKOVI PREMA STAROSTI
DIVORCES BY HUSBAND AGE / WIFE

	Ukupno <i>Total</i>	Do 1 g. <i>Under 1</i>	1	2	3
KANTON SARAJEVO	139	6	10	15	8
STAROST MUŽA					
20 - 24	4	1	2	1	-
25 - 29	27	1	5	4	5
30 - 34	21	2	1	4	2
35 - 39	25	1	-	3	-
40 - 44	15	-	2	-	1
45 - 49	18	-	-	1	-
50 - 54	11	-	-	-	-
55 - 59	10	-	-	2	-
60 - 64	3	-	-	-	-
65 i više	4	1	-	-	-
nepoznato	1	-	-	-	-
STAROST ŽENE					
20 - 24	11	1	3	1	1
25 - 29	30	1	6	6	4
30 - 34	30	2	-	6	2
35 - 39	17	1	1	-	1
40 - 44	17	-	-	-	-
45 - 49	13	-	-	-	-
50 - 54	10	-	-	1	-
55 - 59	5	1	-	1	-
60 - 64	1	-	-	-	-
65 i više	3	-	-	-	-
nepoznato	2	-	-	-	-
KANTON 10	11	1	1	-	-
STAROST MUŽA					
25 - 29	2	-	-	-	-
30 - 34	2	-	-	-	-
35 - 39	2	-	1	-	-
45 - 49	2	-	-	-	-
55 - 59	2	-	-	-	-
65 i više	1	1	-	-	-
STAROST ŽENE					
25 - 29	3	-	-	-	-
30 - 34	3	1	-	-	-
40 - 44	2	-	1	-	-
45 - 49	2	-	-	-	-
55 - 59	1	-	-	-	-

MUŽA / ŽENE I TRAJANJU BRAKA (nastavak)
AND MARRIAGE DURATION (continues)

4	5 - 9	10 - 14	15 - 19	20 - 24	25 +	
12	36	17	10	11	14	CANTON SARAJEVO
						AGE OF HUSBAND
-	-	-	-	-	-	20 - 24
4	8	-	-	-	-	25 - 29
-	7	5	-	-	-	30 - 34
3	9	5	3	1	-	35 - 39
2	3	2	2	3	-	40 - 44
1	3	4	3	3	3	45 - 49
1	3	1	2	-	4	50 - 54
-	1	-	-	3	4	55 - 59
-	1	-	-	-	2	60 - 64
-	1	-	-	1	1	65 and more
1	-	-	-	-	-	unknown
						AGE OF WIFE
4	1	-	-	-	-	20 - 24
2	9	2	-	-	-	25 - 29
-	12	6	2	-	-	30 - 34
1	5	4	2	2	-	35 - 39
2	4	3	4	3	1	40 - 44
1	2	2	1	4	3	45 - 49
-	2	-	1	1	5	50 - 54
-	-	-	-	-	3	55 - 59
-	1	-	-	-	-	60 - 64
-	-	-	-	1	2	65 and more
2	-	-	-	-	-	unknown
						CANTON 10
-	5	-	1	-	3	AGE OF HUSBAND
-	2	-	-	-	-	25 - 29
-	2	-	-	-	-	30 - 34
-	-	-	1	-	-	35 - 39
-	1	-	-	-	1	45 - 49
-	-	-	-	-	2	55 - 59
-	-	-	-	-	-	65 and more
						AGE OF WIFE
-	3	-	-	-	-	25 - 29
-	1	-	1	-	-	30 - 34
-	-	-	-	-	1	40 - 44
-	1	-	-	-	1	45 - 49
-	-	-	-	-	1	55 - 59

RAZVEDENI BRAKOVI PREMA
DIVORCES BY HUSBAND

		Kantoni					
		Federacija B i H	Unsko- sanski	Kanton Posavski	Tuzlanski	Zeničko- dobojski	Bosansko - podrinjski
BRAK PO REDU							
MUŽA	ŽENE						
UKUPNO		1.318	255	13	377	289	17
	Prvi	1.234	242	13	358	261	16
	Drugi	81	13	-	19	26	1
	Treći i više	3	-	-	-	2	-
PRVI		1.221	237	12	358	262	16
	Prvi	1.189	233	12	350	252	16
	Drugi	32	4	-	8	10	-
	Treći i više	-	-	-	-	-	-
DRUGI		89	16	1	18	25	1
	Prvi	45	9	1	8	9	-
	Drugi	42	7	-	10	14	1
	Treći i više	2	-	-	-	2	-
TREĆI I VIŠE		8	2	-	1	2	-
	Prvi	-	-	-	-	-	-
	Drugi	7	2	-	1	2	-
	Treći i više	1	-	-	-	-	-

RAZVEDENI BRAKOVI PREMA
DIVORCES BY HUSBAND AND

RANIJE BRAČNO STANJE							
MUŽA	ŽENE						
UKUPNO		1.318	255	13	377	289	17
	Neudata	1.234	242	13	358	261	16
	Udovica	18	4	-	6	6	-
	Razvedena	66	9	-	13	22	1
NEOŽENJEN		1.221	237	12	358	262	16
	Neudata	1.189	233	12	350	252	16
	Udovica	6	1	-	3	-	-
	Razvedena	26	3	-	5	10	-
UDOVAC		23	6	-	4	9	-
	Neudata	3	1	-	1	1	-
	Udovica	9	2	-	2	5	-
	Razvedena	11	3	-	1	3	-
RAZVEDEN		74	12	1	15	18	1
	Neudata	42	8	1	7	8	-
	Udovica	3	1	-	1	1	-
	Razvedena	29	3	-	7	9	1

REDU BRAKA MUŽA I ŽENE
AND WIFE MARRIAGE ORDER

Cantons						
Srednjo - bosanski	Hercegovačko neretvanski	Zapadno - hercegovački	Kanton Sarajevo	Kanton 10		
						MARRIAGE ORDER HUSBAND WIFE
79	115	23	139	11	TOTAL	
70	109	22	132	11		First
8	6	1	7	-		Second
1	-	-	-	-		Third and more
70	104	21	130	11	FIRST	
67	100	20	128	11		First
3	4	1	2	-		Second
-	-	-	-	-		Third and more
7	11	2	8	-	SECOND	
3	9	2	4	-		First
4	2	-	4	-		Second
-	-	-	-	-		Third and more
2	-	-	1	-	THIRD AND MORE	
-	-	-	-	-		First
1	-	-	1	-		Second
1	-	-	-	-		Third and more

RANIJEM BRAČNOM STANJU MUŽA I ŽENE
WIFE PREVIOUS MARITAL STATUS

					PREVIOUS MARITAL STATUS HUSBAND WIFE	
79	115	23	139	11	TOTAL	
70	109	22	132	11		Single
1	1	-	-	-		Widower
8	5	1	7	-		Divorced
70	104	21	130	11	SINGLE	
67	100	20	128	11		Single
1	1	-	-	-		Widower
2	3	1	2	-		Divorced
2	2	-	-	-	WIDOWER	
-	-	-	-	-		Single
-	-	-	-	-		Widower
2	2	-	-	-		Divorced
7	9	2	9	-	DIVORCED	
3	9	2	4	-		Single
-	-	-	-	-		Widower
4	-	-	5	-		Divorced

RAZVEDENI BRAKOVI PO BROJU IZDRŽAVANE /
DIVORCES BY NUMBER OF DEPENDENT

	Kantoni					
	Federacija B i H	Unsko- sanski	Kanton Posavski	Tuzlanski	Zeničko- dobojski	Bosansko - podrinjski
BROJ IZDRŽAVANE / UZDRŽAVANE DJECE						
UKUPNO	1.318	255	13	377	289	17
Bez djece	642	127	10	195	133	3
Jedno	428	76	3	126	100	11
Dvoje	202	44	-	49	44	2
Troje	39	6	-	6	11	1
Četvero	6	2	-	1	1	-
Petoro i više	1	-	-	-	-	-
Nepoznato	-	-	-	-	-	-
KOME SU DJECA DODJELJENA						
UKUPNO	1.318	255	13	377	289	17
Nema izdržavane / uzdržavane djece	642	127	10	195	133	3
Mužu	129	26	1	43	25	4
Ženi	514	93	2	129	122	9
Mužu i ženi	31	8	-	10	8	1
Drugim licima / osobama	-	-	-	-	-	-
Ustanovi	2	1	-	-	1	-
Ostale kombinacije	-	-	-	-	-	-

UZDRŽAVANE DJECE I KOME SU DJECA DODIJELJENA
 CHILDREN AND CHILDREN ARE ASSIGNED TO

<i>Cantons</i>				
Srednjo - bosanski	Hercegovačko neretvanski	Zapadno - hercegovački	Kanton Sarajevo	Kanton 10

NUMBER OF DEPENDENT CHILDREN

79	115	23	139	11	<i>TOTAL</i>
31	50	13	71	9	<i>Without children</i>
25	38	4	44	1	<i>One</i>
14	23	3	23	-	<i>Two</i>
8	3	2	1	1	<i>Three</i>
1	1	-	-	-	<i>Four</i>
-	-	1	-	-	<i>Five and more</i>
-	-	-	-	-	<i>Unknown</i>

CHILDREN ARE ASSIGNED TO.....

79	115	23	139	11	<i>TOTAL</i>
31	50	13	71	9	<i>There are not dependent children</i>
12	9	2	7	-	<i>Husband</i>
35	54	8	60	2	<i>Wife</i>
1	2	-	1	-	<i>Husband and wife</i>
-	-	-	-	-	<i>Other persons</i>
-	-	-	-	-	<i>Institution</i>
-	-	-	-	-	<i>Other combination</i>

RAZVEDENI BRAKOVI PREMA
DIVORCES BY AGE OF WIFE

	Ukupno Total	Starost žene									nepoznato Unknown
		do 15 Under 15	15-19	20-24	25-29	30-34	35-39	40-49	50-59	60 +	
UNSKO - SANSKI KANTON	255	-	5	35	41	42	33	70	21	6	2
- u gradskim naseljima	206	-	4	26	35	36	28	54	18	4	1
- u ostalim naseljima	49	-	1	9	6	6	5	16	3	2	1
Bosanska Krupa	34	-	1	7	5	6	6	7	2	-	-
- u gradskim naseljima	27	-	1	5	4	4	5	6	2	-	-
- u ostalim naseljima	7	-	-	2	1	2	1	1	-	-	-
Bosanski Petrovac	2	-	-	-	-	-	-	2	-	-	-
- u gradskim naseljima	2	-	-	-	-	-	-	2	-	-	-
- u ostalim naseljima	-	-	-	-	-	-	-	-	-	-	-
Bužim	12	-	-	2	1	1	3	2	2	1	-
- u gradskim naseljima	-	-	-	-	-	-	-	-	-	-	-
- u ostalim naseljima	12	-	-	2	1	1	3	2	2	1	-
Cazin	71	-	1	14	13	12	6	16	7	1	1
- u gradskim naseljima	63	-	1	12	12	11	6	14	7	-	-
- u ostalim naseljima	8	-	-	2	1	1	-	2	-	1	1
Grad Bihać	43	-	-	5	10	5	8	12	2	-	1
- u gradskim naseljima	36	-	-	3	8	4	8	10	2	-	1
- u ostalim naseljima	7	-	-	2	2	1	-	2	-	-	-
Ključ	13	-	2	1	1	-	2	7	-	-	-
- u gradskim naseljima	8	-	1	1	1	-	2	3	-	-	-
- u ostalim naseljima	5	-	1	-	-	-	-	4	-	-	-
Sanski Most	40	-	1	4	5	11	4	11	4	-	-
- u gradskim naseljima	31	-	1	3	4	10	3	7	3	-	-
- u ostalim naseljima	9	-	-	1	1	1	1	4	1	-	-
Velika Kladuša	40	-	-	2	6	7	4	13	4	4	-
- u gradskim naseljima	39	-	-	2	6	7	4	12	4	4	-
- u ostalim naseljima	1	-	-	-	-	-	-	1	-	-	-
KANTON POSAVSKI	13	-	1	2	1	3	2	2	1	1	-
- u gradskim naseljima	10	-	1	1	1	2	1	2	1	1	-
- u ostalim naseljima	3	-	-	1	-	1	1	-	-	-	-
Odžak	6	-	1	-	-	1	-	2	1	1	-
- u gradskim naseljima	6	-	1	-	-	1	-	2	1	1	-
- u ostalim naseljima	-	-	-	-	-	-	-	-	-	-	-
Orašje	7	-	-	2	1	2	2	-	-	-	-
- u gradskim naseljima	4	-	-	1	1	1	1	-	-	-	-
- u ostalim naseljima	3	-	-	1	-	1	1	-	-	-	-

STAROSTI ŽENE I MUŽA
AND AGE OF HUSBAND

do 15 Under 15	Starost muža									nepoznato <i>Unknown</i>	
	15-19	20-24	25-29	30-34	35-39	40-49	50-59	60 +			
-	-	14	36	43	33	77	36	16	-	-	UNSKO - SANSKI CANTON
-	-	13	26	34	31	62	28	12	-	-	urban settlements
-	-	1	10	9	2	15	8	4	-	-	rural settlements
-	-	5	5	4	7	8	5	-	-	-	Bosanska Krupa
-	-	5	2	3	6	6	5	-	-	-	urban settlements
-	-	-	3	1	1	2	-	-	-	-	rural settlements
-	-	-	-	-	-	1	1	-	-	-	Bosanski Petrovac
-	-	-	-	-	-	1	1	-	-	-	urban settlements
-	-	-	-	-	-	-	-	-	-	-	rural settlements
-	-	1	1	-	1	5	2	2	-	-	Bužim
-	-	-	-	-	-	-	-	-	-	-	urban settlements
-	-	1	1	-	1	5	2	2	-	-	rural settlements
-	-	3	13	14	7	20	10	4	-	-	Cazin
-	-	3	12	11	7	18	9	3	-	-	urban settlements
-	-	-	1	3	-	2	1	1	-	-	rural settlements
-	-	1	5	10	4	16	5	2	-	-	Town Bihać
-	-	1	4	6	4	15	4	2	-	-	urban settlements
-	-	-	1	4	-	1	1	-	-	-	rural settlements
-	-	-	3	-	2	4	3	1	-	-	Ključ
-	-	-	2	-	2	2	2	-	-	-	urban settlements
-	-	-	1	-	-	2	1	1	-	-	rural settlements
-	-	4	5	9	4	10	6	2	-	-	Sanski Most
-	-	4	2	8	4	8	3	2	-	-	urban settlements
-	-	-	3	1	-	2	3	-	-	-	rural settlements
-	-	-	4	6	8	13	4	5	-	-	Velika Kladuša
-	-	-	4	6	8	12	4	5	-	-	urban settlements
-	-	-	-	-	-	1	-	-	-	-	rural settlements
-	-	1	1	4	1	4	2	-	-	-	CANTON POSAVSKI
-	-	1	1	2	1	3	2	-	-	-	urban settlements
-	-	-	-	2	-	1	-	-	-	-	rural settlements
-	-	1	-	1	-	2	2	-	-	-	Odžak
-	-	1	-	1	-	2	2	-	-	-	urban settlements
-	-	-	-	-	-	-	-	-	-	-	rural settlements
-	-	-	1	3	1	2	-	-	-	-	Orašje
-	-	-	1	1	1	1	-	-	-	-	urban settlements
-	-	-	-	2	-	1	-	-	-	-	rural settlements

RAZVEDENI BRAKOVI PREMA
DIVORCES BY AGE OF WIFE

	Ukupno <i>Total</i>	Starost žene									nepoznato <i>Unknown</i>
		do 15 <i>Under 15</i>	15-19	20-24	25-29	30-34	35-39	40-49	50-59	60 +	
TUZLANSKI KANTON	377	-	4	48	62	64	63	75	40	17	4
- u gradskim naseljima	334	-	4	43	53	56	55	66	36	17	4
- u ostalim naseljima	43	-	-	5	9	8	8	9	4	-	-
Banovići	12	-	-	1	4	2	-	3	-	1	1
- u gradskim naseljima	12	-	-	1	4	2	-	3	-	1	1
- u ostalim naseljima	-	-	-	-	-	-	-	-	-	-	-
Doboj - Istok	15	-	-	2	3	4	2	4	-	-	-
- u gradskim naseljima	-	-	-	-	-	-	-	-	-	-	-
- u ostalim naseljima	15	-	-	2	3	4	2	4	-	-	-
Gračanica	53	-	-	6	9	12	10	9	4	1	2
- u gradskim naseljima	52	-	-	6	8	12	10	9	4	1	2
- u ostalim naseljima	1	-	-	-	1	-	-	-	-	-	-
Grad Tuzla	52	-	-	4	6	11	11	14	4	1	1
- u gradskim naseljima	51	-	-	4	6	11	10	14	4	1	1
- u ostalim naseljima	1	-	-	-	-	-	1	-	-	-	-
Gradačac	52	-	1	6	13	3	9	13	3	4	-
- u gradskim naseljima	52	-	1	6	13	3	9	13	3	4	-
- u ostalim naseljima	-	-	-	-	-	-	-	-	-	-	-
Kalesija	31	-	-	5	4	7	5	5	4	1	-
- u gradskim naseljima	29	-	-	5	4	6	5	4	4	1	-
- u ostalim naseljima	2	-	-	-	-	1	-	1	-	-	-
Lukavac	75	-	-	8	8	13	14	14	13	5	-
- u gradskim naseljima	74	-	-	7	8	13	14	14	13	5	-
- u ostalim naseljima	1	-	-	1	-	-	-	-	-	-	-
Sapna	4	-	-	1	-	-	2	1	-	-	-
- u gradskim naseljima	-	-	-	-	-	-	-	-	-	-	-
- u ostalim naseljima	4	-	-	1	-	-	2	1	-	-	-
Srebrenik	44	-	3	7	8	5	6	6	5	4	-
- u gradskim naseljima	44	-	3	7	8	5	6	6	5	4	-
- u ostalim naseljima	-	-	-	-	-	-	-	-	-	-	-
Teočak	8	-	-	1	2	1	1	1	2	-	-
- u gradskim naseljima	-	-	-	-	-	-	-	-	-	-	-
- u ostalim naseljima	8	-	-	1	2	1	1	1	2	-	-
Živinice	31	-	-	7	5	6	3	5	5	-	-
- u gradskim naseljima	20	-	-	7	2	4	1	3	3	-	-
- u ostalim naseljima	11	-	-	-	3	2	2	2	2	-	-

STAROSTI ŽENE I MUŽA (nastavak)
AND AGE OF HUSBAND (continued)

do 15 Under 15	Starost muža									nepoznato Unknown	
	15-19	20-24	25-29	30-34	35-39	40-49	50-59	60 +			
-	1	23	50	57	65	100	50	30	1		TUZLANSKI CANTON
-	1	20	46	49	55	86	47	29	1		urban settlements
-	-	3	4	8	10	14	3	1	-		rural settlements
-	-	-	3	2	1	2	3	1	-		Banovići
-	-	-	3	2	1	2	3	1	-		urban settlements
-	-	-	-	-	-	-	-	-	-		rural settlements
-	-	1	1	4	3	5	1	-	-		Doboj - Istok
-	-	-	-	-	-	-	-	-	-		urban settlements
-	-	1	1	4	3	5	1	-	-		rural settlements
-	-	2	10	8	9	13	10	-	1		Gračanica
-	-	1	10	8	9	13	10	-	1		urban settlements
-	-	1	-	-	-	-	-	-	-		rural settlements
-	-	-	4	9	11	15	9	4	-		Town Tuzla
-	-	-	4	9	11	14	9	4	-		urban settlements
-	-	-	-	-	-	1	-	-	-		rural settlements
-	-	3	9	7	7	18	2	6	-		Gradačac
-	-	3	9	7	7	18	2	6	-		urban settlements
-	-	-	-	-	-	-	-	-	-		rural settlements
-	-	4	3	4	7	8	1	4	-		Kalesija
-	-	4	3	4	6	7	1	4	-		urban settlements
-	-	-	-	-	1	1	-	-	-		rural settlements
-	-	2	10	11	12	19	14	7	-		Lukavac
-	-	2	9	11	12	19	14	7	-		urban settlements
-	-	-	1	-	-	-	-	-	-		rural settlements
-	-	-	-	-	2	2	-	-	-		Sapna
-	-	-	-	-	-	-	-	-	-		urban settlements
-	-	-	-	-	2	2	-	-	-		rural settlements
-	-	6	6	7	6	7	6	6	-		Srebrenik
-	-	6	6	7	6	7	6	6	-		urban settlements
-	-	-	-	-	-	-	-	-	-		rural settlements
-	-	1	1	1	2	1	1	1	-		Teočak
-	-	-	-	-	-	-	-	-	-		urban settlements
-	-	1	1	1	2	1	1	1	-		rural settlements
-	1	4	3	4	5	10	3	1	-		Živinice
-	1	4	2	1	3	6	2	1	-		urban settlements
-	-	-	1	3	2	4	1	-	-		rural settlements

RAZVEDENI BRAKOVI PREMA
DIVORCES BY AGE OF WIFE

	Ukupno <i>Total</i>	Starost žene									nepoznato <i>Unknown</i>
		do 15 <i>Under 15</i>	15-19	20-24	25-29	30-34	35-39	40-49	50-59	60 +	
ZENIČKO -											
DOBOJSKI KANTON	289	-	4	28	70	61	36	52	27	10	1
- u gradskim naseljima	236	-	4	20	58	49	32	42	23	7	1
- u ostalim naseljima	53	-	-	8	12	12	4	10	4	3	-
Breza	3	-	-	-	1	-	-	-	1	1	-
- u gradskim naseljima	3	-	-	-	1	-	-	-	1	1	-
- u ostalim naseljima	-	-	-	-	-	-	-	-	-	-	-
Doboj - Jug	4	-	-	-	-	1	1	1	-	1	-
- u gradskim naseljima	-	-	-	-	-	-	-	-	-	-	-
- u ostalim naseljima	4	-	-	-	-	1	1	1	-	1	-
Grad Zenica	139	-	1	12	35	33	18	21	14	4	1
- u gradskim naseljima	139	-	1	12	35	33	18	21	14	4	1
- u ostalim naseljima	-	-	-	-	-	-	-	-	-	-	-
Kakanj	28	-	1	5	8	2	4	5	2	1	-
- u gradskim naseljima	28	-	1	5	8	2	4	5	2	1	-
- u ostalim naseljima	-	-	-	-	-	-	-	-	-	-	-
Maglaj	12	-	-	-	3	1	2	3	3	-	-
- u gradskim naseljima	4	-	-	-	-	1	1	-	2	-	-
- u ostalim naseljima	8	-	-	-	3	-	1	3	1	-	-
Olovo	7	-	-	1	2	1	-	2	-	1	-
- u gradskim naseljima	4	-	-	-	-	1	-	2	-	1	-
- u ostalim naseljima	3	-	-	1	2	-	-	-	-	-	-
Tešanj	49	-	1	7	10	12	4	10	3	2	-
- u gradskim naseljima	16	-	1	1	5	2	2	5	-	-	-
- u ostalim naseljima	33	-	-	6	5	10	2	5	3	2	-
Usora	2	-	-	1	-	-	-	1	-	-	-
- u gradskim naseljima	-	-	-	-	-	-	-	-	-	-	-
- u ostalim naseljima	2	-	-	1	-	-	-	1	-	-	-
Vareš	4	-	-	-	1	1	2	-	-	-	-
- u gradskim naseljima	4	-	-	-	1	1	2	-	-	-	-
- u ostalim naseljima	-	-	-	-	-	-	-	-	-	-	-
Visoko	11	-	1	1	3	3	2	-	1	-	-
- u gradskim naseljima	11	-	1	1	3	3	2	-	1	-	-
- u ostalim naseljima	-	-	-	-	-	-	-	-	-	-	-
Zavidovići	22	-	-	1	4	5	3	7	2	-	-
- u gradskim naseljima	22	-	-	1	4	5	3	7	2	-	-
- u ostalim naseljima	-	-	-	-	-	-	-	-	-	-	-

STAROSTI ŽENE I MUŽA (nastavak)
AND AGE OF HUSBAND (continued)

do 15 Under 15	Starost muža								nepoznato Unknown	
	15-19	20-24	25-29	30-34	35-39	40-49	50-59	60 +		
-	-	10	48	62	48	64	35	22	-	ZENIČKO -
-	-	7	38	53	37	54	30	17	-	DOBOJSKI CANTON
-	-	3	10	9	11	10	5	5	-	urban settlements
-	-	1	-	-	-	-	1	1	-	rural settlements
-	-	1	-	-	-	-	1	1	-	Breza
-	-	-	-	-	-	-	-	-	-	urban settlements
-	-	-	-	-	2	1	-	1	-	rural settlements
-	-	-	-	-	-	-	-	-	-	Doboj - Jug
-	-	-	-	-	2	1	-	1	-	urban settlements
-	-	3	22	35	19	30	17	13	-	rural settlements
-	-	3	22	35	19	30	17	13	-	Town Zenica
-	-	-	-	-	-	-	-	-	-	urban settlements
-	-	1	7	9	3	3	3	2	-	rural settlements
-	-	1	7	9	3	3	3	2	-	Kakanj
-	-	-	-	-	-	-	-	-	-	urban settlements
-	-	-	2	2	1	5	2	-	-	rural settlements
-	-	-	-	-	1	2	1	-	-	Maglaj
-	-	-	2	2	-	3	1	-	-	urban settlements
-	-	1	1	-	-	4	-	1	-	rural settlements
-	-	-	-	-	-	3	-	1	-	Olovo
-	-	1	1	-	-	1	-	-	-	urban settlements
-	-	3	9	8	10	10	5	4	-	rural settlements
-	-	1	3	2	3	6	1	-	-	Tešanj
-	-	2	6	6	7	4	4	4	-	urban settlements
-	-	-	1	-	-	1	-	-	-	rural settlements
-	-	-	-	-	-	-	-	-	-	Usora
-	-	-	1	-	-	1	-	-	-	urban settlements
-	-	-	-	1	1	2	-	-	-	rural settlements
-	-	-	-	1	1	2	-	-	-	Vareš
-	-	-	-	-	-	-	-	-	-	urban settlements
-	-	1	3	2	3	1	1	-	-	rural settlements
-	-	1	3	2	3	1	1	-	-	Visoko
-	-	-	-	-	-	-	-	-	-	urban settlements
-	-	-	3	3	7	4	5	-	-	rural settlements
-	-	-	3	3	7	4	5	-	-	Zavidovići
-	-	-	-	-	-	-	-	-	-	urban settlements
-	-	-	-	-	-	-	-	-	-	rural settlements

RAZVEDENI BRAKOVI PREMA
DIVORCES BY AGE OF WIFE

	Ukupno Total	Starost žene								nepoznato Unknown	
		do 15 Under 15	15-19	20-24	25-29	30-34	35-39	40-49	50-59		60 +
Žepče	8	-	-	-	3	2	-	2	1	-	-
- u gradskim naseljima	5	-	-	-	1	1	-	2	1	-	-
- u ostalim naseljima	3	-	-	-	2	1	-	-	-	-	-
BOSANSKO - PODRINJSKI KANTON	17	-	-	4	3	5	3	1	1	-	-
- u gradskim naseljima	16	-	-	4	3	4	3	1	1	-	-
- u ostalim naseljima	1	-	-	-	-	1	-	-	-	-	-
Goražde	17	-	-	4	3	5	3	1	1	-	-
- u gradskim naseljima	16	-	-	4	3	4	3	1	1	-	-
- u ostalim naseljima	1	-	-	-	-	1	-	-	-	-	-
SREDNJOBOSANSKI KANTON	79	-	1	7	19	16	13	16	7	-	-
- u gradskim naseljima	66	-	1	3	17	16	8	14	7	-	-
- u ostalim naseljima	13	-	-	4	2	-	5	2	-	-	-
Bugojno	6	-	-	1	1	-	2	2	-	-	-
- u gradskim naseljima	5	-	-	1	1	-	1	2	-	-	-
- u ostalim naseljima	1	-	-	-	-	-	1	-	-	-	-
Busovača	7	-	-	1	2	2	2	-	-	-	-
- u gradskim naseljima	5	-	-	-	2	2	1	-	-	-	-
- u ostalim naseljima	2	-	-	1	-	-	1	-	-	-	-
Donji Vakuf	5	-	-	2	1	1	-	1	-	-	-
- u gradskim naseljima	2	-	-	-	1	1	-	-	-	-	-
- u ostalim naseljima	3	-	-	2	-	-	-	1	-	-	-
Fojnica	6	-	-	-	2	2	2	-	-	-	-
- u gradskim naseljima	6	-	-	-	2	2	2	-	-	-	-
- u ostalim naseljima	-	-	-	-	-	-	-	-	-	-	-
Gornj Vakuf-Uskoplje	2	-	-	-	-	-	1	1	-	-	-
- u gradskim naseljima	1	-	-	-	-	-	-	1	-	-	-
- u ostalim naseljima	1	-	-	-	-	-	1	-	-	-	-
Jajce	11	-	-	1	4	2	2	1	1	-	-
- u gradskim naseljima	8	-	-	-	3	2	1	1	1	-	-
- u ostalim naseljima	3	-	-	1	1	-	1	-	-	-	-
Kiseljak	13	-	-	-	2	4	1	4	2	-	-
- u gradskim naseljima	13	-	-	-	2	4	1	4	2	-	-
- u ostalim naseljima	-	-	-	-	-	-	-	-	-	-	-
Kreševo	3	-	-	1	-	-	-	2	-	-	-
- u gradskim naseljima	3	-	-	1	-	-	-	2	-	-	-
- u ostalim naseljima	-	-	-	-	-	-	-	-	-	-	-

STAROSTI ŽENE I MUŽA (nastavak)
AND AGE OF HUSBAND (continued)

do 15 Under 15	Starost muža									nepoznato Unknown	
	15-19	20-24	25-29	30-34	35-39	40-49	50-59	60 +			
-	-	-	-	2	2	3	1	-	-	-	Žepče
-	-	-	-	1	-	3	1	-	-	-	urban settlements
-	-	-	-	1	2	-	-	-	-	-	rural settlements
-	-	1	3	4	4	4	-	1	-	-	BOSANSKO - PODRINJSKI CANTON
-	-	1	3	4	4	3	-	1	-	-	urban settlements
-	-	-	-	-	-	1	-	-	-	-	rural settlements
-	-	1	3	4	4	4	-	1	-	-	Goražde
-	-	1	3	4	4	3	-	1	-	-	urban settlements
-	-	-	-	-	-	1	-	-	-	-	rural settlements
-	-	2	14	16	15	20	9	3	-	-	SREDNJOBOSANSKI CANTON
-	-	1	11	14	13	15	9	3	-	-	urban settlements
-	-	1	3	2	2	5	-	-	-	-	rural settlements
-	-	-	1	1	1	2	1	-	-	-	Bugojno
-	-	-	1	1	1	1	1	-	-	-	urban settlements
-	-	-	-	-	-	1	-	-	-	-	rural settlements
-	-	-	-	3	1	3	-	-	-	-	Busovača
-	-	-	-	2	1	2	-	-	-	-	urban settlements
-	-	-	-	1	-	1	-	-	-	-	rural settlements
-	-	1	2	1	-	1	-	-	-	-	Donji Vakuf
-	-	-	1	1	-	-	-	-	-	-	urban settlements
-	-	1	1	-	-	1	-	-	-	-	rural settlements
-	-	-	-	2	4	-	-	-	-	-	Fojnica
-	-	-	-	2	4	-	-	-	-	-	urban settlements
-	-	-	-	-	-	-	-	-	-	-	rural settlements
-	-	-	-	-	1	-	1	-	-	-	Gornj Vakuf-Uskoplje
-	-	-	-	-	-	-	1	-	-	-	urban settlements
-	-	-	-	-	1	-	-	-	-	-	rural settlements
-	-	-	2	2	4	1	1	1	-	-	Jajce
-	-	-	-	2	3	1	1	1	-	-	urban settlements
-	-	-	2	-	1	-	-	-	-	-	rural settlements
-	-	-	2	2	2	3	2	2	-	-	Kiseljak
-	-	-	2	2	2	3	2	2	-	-	urban settlements
-	-	-	-	-	-	-	-	-	-	-	rural settlements
-	-	-	1	-	-	2	-	-	-	-	Kreševo
-	-	-	1	-	-	2	-	-	-	-	urban settlements
-	-	-	-	-	-	-	-	-	-	-	rural settlements

RAZVEDENI BRAKOVI PREMA
DIVORCES BY AGE OF WIFE

	Ukupno Total	Starost žene									nepoznato Unknown
		do 15 Under 15	15-19	20-24	25-29	30-34	35-39	40-49	50-59	60 +	
Novi Travnik	4	-	-	-	1	2	-	-	1	-	-
- u gradskim naseljima	3	-	-	-	-	2	-	-	1	-	-
- u ostalim naseljima	1	-	-	-	1	-	-	-	-	-	-
Travnik	15	-	1	-	4	3	2	4	1	-	-
- u gradskim naseljima	14	-	1	-	4	3	2	3	1	-	-
- u ostalim naseljima	1	-	-	-	-	-	-	1	-	-	-
Vitez	7	-	-	1	2	-	1	1	2	-	-
- u gradskim naseljima	6	-	-	1	2	-	-	1	2	-	-
- u ostalim naseljima	1	-	-	-	-	-	1	-	-	-	-
HERCEGOVAČKO - NERETVANSKI KANTON	115	-	-	11	23	33	18	16	12	2	-
- u gradskim naseljima	81	-	-	8	19	24	10	12	6	2	-
- u ostalim naseljima	34	-	-	3	4	9	8	4	6	-	-
Čapljina	10	-	-	1	4	2	2	-	1	-	-
- u gradskim naseljima	10	-	-	1	4	2	2	-	1	-	-
- u ostalim naseljima	-	-	-	-	-	-	-	-	-	-	-
Čitluk	2	-	-	-	-	1	1	-	-	-	-
- u gradskim naseljima	2	-	-	-	-	1	1	-	-	-	-
- u ostalim naseljima	-	-	-	-	-	-	-	-	-	-	-
Grad Mostar	92	-	-	9	13	28	15	15	10	2	-
- u gradskim naseljima	58	-	-	6	9	19	7	11	4	2	-
- u ostalim naseljima	34	-	-	3	4	9	8	4	6	-	-
Jablanica	4	-	-	-	3	1	-	-	-	-	-
- u gradskim naseljima	4	-	-	-	3	1	-	-	-	-	-
- u ostalim naseljima	-	-	-	-	-	-	-	-	-	-	-
Konjic	5	-	-	-	3	1	-	-	1	-	-
- u gradskim naseljima	5	-	-	-	3	1	-	-	1	-	-
- u ostalim naseljima	-	-	-	-	-	-	-	-	-	-	-
Prozor	1	-	-	1	-	-	-	-	-	-	-
- u gradskim naseljima	1	-	-	1	-	-	-	-	-	-	-
- u ostalim naseljima	-	-	-	-	-	-	-	-	-	-	-
Stolac	1	-	-	-	-	-	-	1	-	-	-
- u gradskim naseljima	1	-	-	-	-	-	-	1	-	-	-
- u ostalim naseljima	-	-	-	-	-	-	-	-	-	-	-

STAROSTI ŽENE I MUŽA (nastavak)
AND AGE OF HUSBAND (continued)

do 15 Under 15	Starost muža								nepoznato Unknown	
	15-19	20-24	25-29	30-34	35-39	40-49	50-59	60 +		
-	-	-	1	1	1	-	1	-	-	Novi Travnik
-	-	-	1	-	1	-	1	-	-	urban settlements
-	-	-	-	1	-	-	-	-	-	rural settlements
-	-	1	3	3	1	6	1	-	-	Travnik
-	-	1	3	3	1	5	1	-	-	urban settlements
-	-	-	-	-	-	1	-	-	-	rural settlements
-	-	-	2	1	-	2	2	-	-	Vitez
-	-	-	2	1	-	1	2	-	-	urban settlements
-	-	-	-	-	-	1	-	-	-	rural settlements
-	-	3	8	32	23	29	16	4	-	HERCEGOVAČKO- NERETVANSKI CANTON
-	-	3	5	22	18	20	10	3	-	urban settlements
-	-	-	3	10	5	9	6	1	-	rural settlements
-	-	-	1	4	2	2	-	1	-	Čapljina
-	-	-	1	4	2	2	-	1	-	urban settlements
-	-	-	-	-	-	-	-	-	-	rural settlements
-	-	-	-	-	1	1	-	-	-	Čitluk
-	-	-	-	-	1	1	-	-	-	urban settlements
-	-	-	-	-	-	-	-	-	-	rural settlements
-	-	2	7	22	19	25	14	3	-	Town Mostar
-	-	2	4	12	14	16	8	2	-	urban settlements
-	-	-	3	10	5	9	6	1	-	rural settlements
-	-	-	-	4	-	-	-	-	-	Jablanica
-	-	-	-	4	-	-	-	-	-	urban settlements
-	-	-	-	-	-	-	-	-	-	rural settlements
-	-	-	-	2	1	1	1	-	-	Konjic
-	-	-	-	2	1	1	1	-	-	urban settlements
-	-	-	-	-	-	-	-	-	-	rural settlements
-	-	1	-	-	-	-	-	-	-	Prozor
-	-	1	-	-	-	-	-	-	-	urban settlements
-	-	-	-	-	-	-	-	-	-	rural settlements
-	-	-	-	-	-	-	1	-	-	Stolac
-	-	-	-	-	-	-	1	-	-	urban settlements
-	-	-	-	-	-	-	-	-	-	rural settlements

RAZVEDENI BRAKOVI PREMA
DIVORCES BY AGE OF WIFE

	Ukupno Total	Starost žene									nepoznato Unknown
		do 15 Under 15	15-19	20-24	25-29	30-34	35-39	40-49	50-59	60 +	
ZAPADNOHERCEGOVAČKI											
KANTON	23	-	-	6	1	3	6	4	2	1	-
- u gradskim naseljima	16	-	-	5	-	3	3	2	2	1	-
- u ostalim naseljima	7	-	-	1	1	-	3	2	-	-	-
Grad Široki Brijeg	4	-	-	1	-	1	1	-	1	-	-
- u gradskim naseljima	4	-	-	1	-	1	1	-	1	-	-
- u ostalim naseljima	-	-	-	-	-	-	-	-	-	-	-
Grude	7	-	-	3	-	1	3	-	-	-	-
- u gradskim naseljima	5	-	-	3	-	1	1	-	-	-	-
- u ostalim naseljima	2	-	-	-	-	-	2	-	-	-	-
Ljubuški	10	-	-	1	1	1	2	4	1	-	-
- u gradskim naseljima	5	-	-	-	-	1	1	2	1	-	-
- u ostalim naseljima	5	-	-	1	1	-	1	2	-	-	-
Posušje	2	-	-	1	-	-	-	-	-	1	-
- u gradskim naseljima	2	-	-	1	-	-	-	-	-	1	-
- u ostalim naseljima	-	-	-	-	-	-	-	-	-	-	-
KANTON SARAJEVO	139	-	-	11	30	30	17	30	15	4	2
- u gradskim naseljima	138	-	-	11	29	30	17	30	15	4	2
- u ostalim naseljima	1	-	-	-	1	-	-	-	-	-	-
Grad Sarajevo¹⁾	98	-	-	6	21	22	13	23	7	4	2
- u gradskim naseljima	98	-	-	6	21	22	13	23	7	4	2
- u ostalim naseljima	-	-	-	-	-	-	-	-	-	-	-
Centar Sarajevo	25	-	-	-	5	5	4	5	4	2	-
- u gradskim naseljima	25	-	-	-	5	5	4	5	4	2	-
- u ostalim naseljima	-	-	-	-	-	-	-	-	-	-	-
Hadžići	13	-	-	1	5	3	1	1	2	-	-
- u gradskim naseljima	12	-	-	1	4	3	1	1	2	-	-
- u ostalim naseljima	1	-	-	-	1	-	-	-	-	-	-
Ilidža	18	-	-	1	2	5	2	5	3	-	-
- u gradskim naseljima	18	-	-	1	2	5	2	5	3	-	-
- u ostalim naseljima	-	-	-	-	-	-	-	-	-	-	-
Ilijaš	8	-	-	3	1	-	1	1	2	-	-
- u gradskim naseljima	8	-	-	3	1	-	1	1	2	-	-
- u ostalim naseljima	-	-	-	-	-	-	-	-	-	-	-
Novi Grad Sarajevo	36	-	-	1	8	12	6	8	-	1	-
- u gradskim naseljima	36	-	-	1	8	12	6	8	-	1	-
- u ostalim naseljima	-	-	-	-	-	-	-	-	-	-	-

1) Grad Sarajevo(Centar Sarajevo, Novi Grad Sarajevo, Novo Sarajevo, Stari Grad Sarajevo)

STAROSTI ŽENE I MUŽA (nastavak)
AND AGE OF HUSBAND (continued)

do 15 Under 15	Starost muža								nepoznato Unknown	
	15-19	20-24	25-29	30-34	35-39	40-49	50-59	60 +		
-	-	4	4	2	2	7	3	1	-	ZAPADNOHERCEGOVAČKI
-	-	4	3	1	-	4	3	1	-	CANTON
-	-	-	1	1	2	3	-	-	-	urban settlements
-	-	1	1	-	-	2	-	-	-	rural settlements
-	-	1	1	-	-	2	-	-	-	Town Široki Brijeg
-	-	-	-	-	-	-	-	-	-	urban settlements
-	-	-	-	-	-	-	-	-	-	rural settlements
-	-	2	1	1	1	2	-	-	-	Grude
-	-	2	1	1	-	1	-	-	-	urban settlements
-	-	-	-	-	1	1	-	-	-	rural settlements
-	-	-	2	1	1	3	3	-	-	Ljubuški
-	-	-	1	-	-	1	3	-	-	urban settlements
-	-	-	1	1	1	2	-	-	-	rural settlements
-	-	1	-	-	-	-	-	1	-	Posušje
-	-	1	-	-	-	-	-	1	-	urban settlements
-	-	-	-	-	-	-	-	-	-	rural settlements
-	-	4	27	21	25	33	21	7	1	CANTON SARAJEVO
-	-	4	27	20	25	33	21	7	1	urban settlements
-	-	-	-	1	-	-	-	-	-	rural settlements
-	-	3	17	17	18	24	12	6	1	Town Sarajevo ¹⁾
-	-	3	17	17	18	24	12	6	1	urban settlements
-	-	-	-	-	-	-	-	-	-	rural settlements
-	-	-	3	4	6	5	5	2	-	Centar Sarajevo
-	-	-	3	4	6	5	5	2	-	urban settlements
-	-	-	-	-	-	-	-	-	-	rural settlements
-	-	-	4	2	2	2	3	-	-	Hadžići
-	-	-	4	1	2	2	3	-	-	urban settlements
-	-	-	-	1	-	-	-	-	-	rural settlements
-	-	1	3	1	4	6	2	1	-	Ilidža
-	-	1	3	1	4	6	2	1	-	urban settlements
-	-	-	-	-	-	-	-	-	-	rural settlements
-	-	-	2	1	1	1	3	-	-	Ilijaš
-	-	-	2	1	1	1	3	-	-	urban settlements
-	-	-	-	-	-	-	-	-	-	rural settlements
-	-	2	5	7	6	13	2	1	-	Novi Grad Sarajevo
-	-	2	5	7	6	13	2	1	-	urban settlements
-	-	-	-	-	-	-	-	-	-	rural settlements

1) Town Sarajevo(Centar Sarajevo, Novi Grad Sarajevo, Novo Sarajevo, Stari Grad Sarajevo)

RAZVEDENI BRAKOVI PREMA
DIVORCES BY AGE OF WIFE

	Ukupno <i>Total</i>	Starost žene									nepoznato <i>Unknown</i>
		do 15 <i>Under 15</i>	15-19	20-24	25-29	30-34	35-39	40-49	50-59	60 +	
Novo Sarajevo	22	-	-	2	6	4	2	6	-	-	2
- u gradskim naseljima	22	-	-	2	6	4	2	6	-	-	2
- u ostalim naseljima	-	-	-	-	-	-	-	-	-	-	-
Stari Grad Sarajevo	15	-	-	3	2	1	1	4	3	1	-
- u gradskim naseljima	15	-	-	3	2	1	1	4	3	1	-
- u ostalim naseljima	-	-	-	-	-	-	-	-	-	-	-
Vogošća	2	-	-	-	1	-	-	-	1	-	-
- u gradskim naseljima	2	-	-	-	1	-	-	-	1	-	-
- u ostalim naseljima	-	-	-	-	-	-	-	-	-	-	-
KANTON 10	11	-	-	-	3	3	-	4	1	-	-
- u gradskim naseljima	7	-	-	-	3	-	-	3	1	-	-
- u ostalim naseljima	4	-	-	-	-	3	-	1	-	-	-
Livno	4	-	-	-	-	-	-	3	1	-	-
- u gradskim naseljima	4	-	-	-	-	-	-	3	1	-	-
- u ostalim naseljima	-	-	-	-	-	-	-	-	-	-	-
Tomislavgrad	7	-	-	-	3	3	-	1	-	-	-
- u gradskim naseljima	3	-	-	-	3	-	-	-	-	-	-
- u ostalim naseljima	4	-	-	-	-	3	-	1	-	-	-

STAROSTI ŽENE I MUŽA (nastavak)
AND AGE OF HUSBAND (continued)

do 15 Under 15	Starost muža								nepoznato Unknown	
	15-19	20-24	25-29	30-34	35-39	40-49	50-59	60 +		
-	-	-	7	5	2	5	2	-	1	Novo Sarajevo
-	-	-	7	5	2	5	2	-	1	urban settlements
-	-	-	-	-	-	-	-	-	-	rural settlements
-	-	1	2	1	4	1	3	3	-	Stari Grad Sarajevo
-	-	1	2	1	4	1	3	3	-	urban settlements
-	-	-	-	-	-	-	-	-	-	rural settlements
-	-	-	1	-	-	-	1	-	-	Vogošća
-	-	-	1	-	-	-	1	-	-	urban settlements
-	-	-	-	-	-	-	-	-	-	rural settlements
-	-	-	2	2	2	2	2	1	-	CANTON 10
-	-	-	2	1	-	2	2	-	-	urban settlements
-	-	-	-	1	2	-	-	1	-	rural settlements
-	-	-	-	-	-	2	2	-	-	Livno
-	-	-	-	-	-	2	2	-	-	urban settlements
-	-	-	-	-	-	-	-	-	-	rural settlements
-	-	-	2	2	2	-	-	1	-	Tomislavgrad
-	-	-	2	1	-	-	-	-	-	urban settlements
-	-	-	-	1	2	-	-	1	-	rural settlements

BROJ ROĐENIH I UMRLIH LICA / OSOBA I BROJ SKLOPLJENIH I RAZVEDENIH BRAKOVA U 2013. I 2014. KOJI SU REGISTRUVANI U 2015. GODINI

NUMBER OF BIRTHS, DEATHS, MARRIAGES AND DIVORCES IN 2013 AND 2014 REGISTERED IN 2015

Federalni zavod za statistiku je, nakon završetka obrade podataka za 2013. i 2014. godinu prikupio obrasce o slučajevima rođenja, umiranja, sklopljenih i razvedenih brakova iz 2013. i 2014. godine, a koji su u matičnim uredima i sudovima registrovani u 2015. godini. Ovdje je iskazan njihov broj budući da oni nisu uključeni u ukupan broj po općinama, kantonima i za Federaciju BiH za 2013. i 2014. godinu.

The Federal Statistics Institute has collected forms on births, deaths, marriages and divorces related to 2013 and 2014 after completed data processing for 2013 and 2014, but they were registered by register offices and by courts in 2015. Because they were not included in total number of events by municipalities, cantons and the Federation of B&H for 2013 and 2014, they are expressed here.

	Godina Year	Rođeni Births	Umrli Deaths	Sklopljeni brakovi Marriages	Razvedeni brakovi Divorces
UKUPNO FEDERACIJA	2013	89	103	92	32
<i>TOTAL FEDERATION</i>	2014	22	56	29	11
IZ FEDERACIJE:	2013	89	101	92	32
<i>FROM FEDERATION:</i>	2014	22	54	29	11
IZ RS: FROM RS:	2013	-	2	-	-
	2014	-	2	-	-
DISTRIKT BRČKO DISTRICT BRČKO	2013	-	-	-	-
	2014	-	-	-	-
od toga u inostranstvu/inozemstvu:	2013	74	60	72	3
<i>from that abroad:</i>	2014	15	26	21	-
Austrija <i>Austria</i>	2013	5	2	12	2
	2014	3	-	8	-
Crna Gora <i>Montenegro</i>	2013	-	-	2	-
	2014	1	-	-	-
Hrvatska <i>Croatia</i>	2013	10	12	15	-
	2014	4	8	3	-
Njemačka <i>Germany</i>	2013	15	12	19	1
	2014	1	5	1	-
Slovenija <i>Slovenia</i>	2013	4	2	5	-
	2014	-	-	2	-
Srbija <i>Serbia</i>	2013	3	16	4	-
	2014	-	5	1	-
Švicarska <i>Swiss</i>	2013	7	2	6	-
	2014	1	-	4	-
Ostale evropske / evropske zemlje	2013	28	10	6	-
<i>Other Europe countries</i>	2014	4	5	2	-
Vanevropske / Izvanevropske zemlje	2013	2	3	3	-
<i>Out Europe countries</i>	2014	1	3	-	-

BROJ ROĐENIH I UMRLIH LICA / OSOBA I BROJ SKLOPLJENIH I RAZVEDENIH BRAKOVA U 2012. I 2014. KOJI SU REGISTROVANI U 2014. GODINI

NUMBER OF BIRTHS, DEATHS, MARRIAGES AND DIVORCES IN 2012 AND 2014 REGISTERED IN 2014

	Godina Year	Rođeni Births	Umrli Deaths	Sklopljeni brakovi Marriages	Razvedeni brakovi Divorces
<u>UNSKO - SANSKI KANTON</u>	feb.13	26	21	56	3
	feb.14	5	4	11	-
Bosanska Krupa	feb.13	-	3	1	1
	feb.14	2	-	-	-
Bosanski Petrovac	2013	-	-	-	-
	2014	1	-	-	-
Bužim	2013	-	-	4	-
	2014	-	-	-	-
Cazin	2013	5	5	10	1
	2014	-	-	3	-
Grad Bihać	2013	9	1	25	-
	2014	-	1	3	-
Ključ	2013	1	1	2	-
	2014	1	-	-	-
Sanski Most	2013	3	10	8	-
	2014	1	2	4	-
Velika Kladuša	2013	8	1	6	1
	2014	-	1	1	-
od toga u inostranstvu/inozemstvu:	2013	20	16	50	-
<i>from that abroad:</i>	2014	5	3	10	-
<i>Austrija Austria</i>	2013	1	-	12	-
	2014	1	-	4	-
<i>Crna Gora Montenegro</i>	2013	-	-	-	-
	2014	1	-	-	-
<i>Hrvatska Croatia</i>	2013	2	2	9	-
	2014	2	-	1	-
<i>Njemačka Germany</i>	2013	4	2	12	-
	2014	-	-	1	-
<i>Slovenija Slovenia</i>	2013	4	2	4	-
	2014	-	-	2	-
<i>Srbija Serbia</i>	2013	-	7	3	-
	2014	-	3	-	-
<i>Švicarska Swiss</i>	2013	2	1	5	-
	2014	-	-	1	-

BROJ ROĐENIH I UMRLIH LICA / OSOBA I BROJ SKLOPLJENIH I RAZVEDENIH BRAKOVA U 2012. I 2014. KOJI SU REGISTROVANI U 2014. GODINI

NUMBER OF BIRTHS, DEATHS, MARRIAGES AND DIVORCES IN 2012 AND 2014 REGISTERED IN 2014

	Godina Year	Rođeni Births	Umrli Deaths	Sklopljeni brakovi Marriages	Razvedeni brakovi Divorces
Ostale evropske / europske zemlje <i>Other Europe countries</i>	2013	7	2	3	-
	2014	1	-	1	-
Vanevropske / Izvaneuropske zemlje <i>Out Europe countries</i>	2013	-	-	2	-
	2014	-	-	-	-
<u>POSAVSKI KANTON</u>	2013	2	4	-	-
	2014	-	1	1	-
Odžak	2013	1	4	-	-
	2014	-	1	-	-
Orašje	2013	1	-	-	-
	2014	-	-	1	-
IZ RS: FROM RS:	2013	-	1	-	-
	2014	-	-	-	-
od toga u inostranstvu/inozemstvu: <i>from that abroad:</i>	2013	2	2	-	-
	2014	-	1	1	-
Austrija <i>Austria</i>	2013	-	-	-	-
	2014	-	-	1	-
Hrvatska <i>Croatia</i>	2013	1	1	-	-
	2014	-	1	-	-
Švicarska <i>Swiss</i>	2013	1	-	-	-
	2014	-	-	-	-
Vanevropske / Izvaneuropske zemlje <i>Out Europe countries</i>	2013	-	1	-	-
	2014	-	-	-	-
<u>TUZLANSKI KANTON</u>	2013	-	-	-	18
	2014	-	-	-	6
Banovići	2013	-	-	-	2
	2014	-	-	-	-
Gračanica	2013	-	-	-	4
	2014	-	-	-	-
Grad Tuzla	2013	-	-	-	1
	2014	-	-	-	2
Gradačac	2013	-	-	-	4
	2014	-	-	-	-
Kalesija	2013	-	-	-	-
	2014	-	-	-	4

BROJ ROĐENIH I UMRLIH LICA / OSOBA I BROJ SKLOPLJENIH I RAZVEDENIH BRAKOVA U 2012. I 2014. KOJI SU REGISTROVANI U 2014. GODINI

NUMBER OF BIRTHS, DEATHS, MARRIAGES AND DIVORCES IN 2012 AND 2014 REGISTERED IN 2014

	Godina Year	Rođeni Births	Umrli Deaths	Sklopljeni brakovi Marriages	Razvedeni brakovi Divorces
Lukavac	2013	-	-	-	1
	2014	-	-	-	-
Srebrenik	2013	-	-	-	5
	2014	-	-	-	-
Živinice	2013	-	-	-	1
	2014	-	-	-	-
od toga u inostranstvu/inozemstvu: from that abroad:	2013	-	-	-	3
	2014	-	-	-	-
Austrija <i>Austria</i>	2013	-	-	-	2
	2014	-	-	-	-
Njemačka <i>Germany</i>	2013	-	-	-	1
	2014	-	-	-	-
<u>ZENIČKO-DOBOJSKI KANTON</u>	2013	13	16	12	6
	2014	4	11	1	3
Breza	2013	-	-	2	-
	2014	-	1	-	-
Doboj - Jug	2013	-	-	-	-
	2014	-	1	-	-
Grad Zenica	2013	7	-	-	2
	2014	1	2	-	2
Kakanj	2013	1	1	3	-
	2014	2	3	-	-
Maglaj	2013	-	1	1	-
	2014	1	-	-	-
Tešanj	2013	-	2	1	-
	2014	-	1	1	1
Usora	2013	-	1	-	-
	2014	-	-	-	-
Visoko	2013	1	2	-	4
	2014	-	-	-	-
Zavidovići	2013	-	7	4	-
	2014	-	1	-	-
Žepče	2013	4	2	1	-
	2014	-	2	-	-

BROJ ROĐENIH I UMRLIH LICA / OSOBA I BROJ SKLOPLJENIH I RAZVEDENIH BRAKOVA U 2012. I 2014. KOJI SU REGISTROVANI U 2014. GODINI

NUMBER OF BIRTHS, DEATHS, MARRIAGES AND DIVORCES IN 2012 AND 2014 REGISTERED IN 2014

	Godina Year	Rođeni Births	Umrli Deaths	Sklopljeni brakovi Marriages	Razvedeni brakovi Divorces
od toga u inostranstvu/inozemstvu:	2013	10	12	12	-
<i>from that abroad:</i>	2014	4	5	1	-
Austrija <i>Austria</i>	2013	-	1	-	-
	2014	1	-	-	-
Crna Gora	2013	-	-	2	-
	2014	-	-	-	-
Hrvatska <i>Croatia</i>	2013	3	3	5	-
	2014	-	3	1	-
Njemačka <i>Germany</i>	2013	1	3	1	-
	2014	1	-	-	-
Slovenija <i>Slovenija</i>	2013	-	-	1	-
	2014	-	-	-	-
Srbija <i>Serbia</i>	2013	-	4	-	-
	2014	-	1	-	-
Švicarska <i>Swiss</i>	2013	2	-	-	-
	2014	1	-	-	-
Ostale evropske / europske zemlje <i>Other Europe countries</i>	2013	4	1	3	-
	2014	1	-	-	-
Vanevropske / Izvanevropske zemlje <i>Out Europe countries</i>	2013	-	-	-	-
	2014	-	1	-	-
<u>BOSANSKO - PODRINJSKI KANTON</u>	2013	2	-	-	2
	2014	1	1	-	-
Goražde	2013	2	-	-	2
	2014	1	1	-	-
od toga u inostranstvu/inozemstvu:	2013	2	-	-	-
<i>from that abroad:</i>	2014	-	-	-	-
Crna Gora <i>Montenegro</i>	2013	1	-	-	-
	2014	-	-	-	-
Ostale evropske / europske zemlje <i>Other Europe countries</i>	2013	1	-	-	-
	2014	-	-	-	-
<u>SREDNJOBOSANSKI KANTON</u>	2013	20	26	5	1
	2014	7	8	11	1
Bugojno	2013	3	7	1	1
	2014	2	1	2	-

REGISTROVANI U 2014. GODINI

NUMBER OF BIRTHS, DEATHS, MARRIAGES AND DIVORCES IN 2012 AND 2014 REGISTERED IN 2014

	Godina Year	Rođeni Births	Umrli Deaths	Sklopljeni brakovi Marriages	Razvedeni brakovi Divorces
Busovača	2013	3	2	-	-
	2014	1	1	1	-
Dobretići	2013	-	2	-	-
	2014	-	1	-	-
Donji Vakuf	2013	-	1	-	-
	2014	-	-	1	-
Fojnica	2013	-	-	-	-
	2014	-	1	-	-
Gornji Vakuf - Uskoplje	2013	1	1	-	-
	2014	-	-	1	-
Jajce	2013	5	6	-	-
	2014	-	2	1	1
Kiseljak	2013	3	1	3	-
	2014	1	-	1	-
Novi Travnik	2013	2	1	-	-
	2014	-	1	2	-
Travnik	2013	3	4	1	-
	2014	-	-	2	-
Vitez	2013	-	1	-	-
	2014	3	1	-	-
od toga u inostranstvu/inozemstvu: from that abroad:	2013	15	13	3	-
	2014	1	4	4	-
Austrija <i>Austria</i>	2013	2	-	-	-
	2014	1	-	1	-
Hrvatska <i>Croatia</i>	2013	2	4	1	-
	2014	-	2	1	-
Njemačka <i>Germany</i>	2013	4	3	1	-
	2014	-	-	-	-
Srbija <i>Serbia</i>	2013	-	2	-	-
	2014	-	1	1	-
Švicarska <i>Swiss</i>	2013	-	1	1	-
	2014	-	-	1	-
Ostale evropske / europske zemlje <i>Other Europe countries</i>	2013	7	3	-	-
	2014	-	-	-	-
Vanevropske / Izvanevropske zemlje <i>Out Europe countries</i>	2013	-	-	-	-
	2014	-	1	-	-

REGISTROVANI U 2014. GODINI

NUMBER OF BIRTHS, DEATHS, MARRIAGES AND DIVORCES IN 2012 AND 2014 REGISTERED IN 2014

	Godina Year	Rođeni Births	Umrli Deaths	Sklopljeni brakovi Marriages	Razvedeni brakovi Divorces
<u>HERCEGOVAČKO - NERETVANSKI KANTON</u>	2013	-	-	1	1
	2014	-	-	-	-
Čapljina	2013	-	-	-	1
	2014	-	-	-	-
Grad Mostar	2013	-	-	1	-
	2014	-	-	-	-
<u>ZAPADNOHERCEGOVAČKI KANTON</u>	2013	3	3	-	-
	2014	2	1	-	-
Grad Široki Brijeg	2013	-	-	-	-
	2014	2	-	-	-
Grude	2013	1	1	-	-
	2014	-	-	-	-
Ljubuški	2013	2	2	-	-
	2014	-	1	-	-
od toga u inostranstvu/inozemstvu: <i>from that abroad:</i>	2013	2	3	-	-
	2014	2	1	-	-
Austrija <i>Austria</i>	2013	-	1	-	-
	2014	-	-	-	-
Hrvatska <i>Croatian</i>	2013	1	2	-	-
	2014	2	1	-	-
Njemačka <i>Germany</i>	2013	1	-	-	-
	2014	-	-	-	-
<u>KANTON SARAJEVO</u>	2013	23	31	18	-
	2014	3	28	5	1
Centar Sarajevo	2013	-	10	5	-
	2014	-	8	1	1
Hadžići	2013	2	1	1	-
	2014	-	-	2	-
Ilidža	2013	10	6	3	-
	2014	-	3	-	-
Novi Grad Sarajevo	2013	2	3	-	-
	2014	1	4	-	-
Novo Sarajevo	2013	7	5	2	-
	2014	2	10	2	-
Stari Grad Sarajevo	2013	2	4	6	-
	2014	-	3	-	-

REGISTROVANI U 2014. GODINI

NUMBER OF BIRTHS, DEATHS, MARRIAGES AND DIVORCES IN 2012 AND 2014 REGISTERED IN 2014

	Godina Year	Rođeni Births	Umrli Deaths	Sklopljeni brakovi Marriages	Razvedeni brakovi Divorces
Trnovo	2013	-	1	-	-
	2014	-	-	-	-
Vogošća	2013	-	1	1	-
	2014	-	-	-	-
IZ RS : FROM RS	2013	-	1	-	-
	2014	-	2	-	-
od toga u inostranstvu/inozemstvu: from that abroad:	2013	23	14	7	-
	2014	3	12	5	-
Austrija <i>Austria</i>	2013	2	1	-	-
	2014	-	-	2	-
Hrvatska <i>Croatia</i>	2013	1	-	-	-
	2014	-	1	-	-
Njemačka <i>Germany</i>	2013	5	4	5	-
	2014	-	5	-	-
Srbija <i>Serbia</i>	2013	2	3	1	-
	2014	-	-	-	-
Švicarska <i>Swiss</i>	2013	2	-	-	-
	2014	-	-	2	-
Ostale evropske / europske zemlje <i>Other Europe countries</i>	2013	9	4	-	-
	2014	2	5	1	-
Vanevropske / Izvaneuropske zemlje <i>Out Europe countries</i>	2013	2	2	1	-
	2014	1	1	-	-
<u>KANTON 10</u>	2013	-	-	-	1
	2014	-	-	-	-
Livno	2013	-	-	-	1
	2014	-	-	-	-

STATISTIČKI OBRASCI

STATISTICAL FORMS



STATISTIČKI IZVJEŠTAJ O ROĐENJU

Obaveza podnošenja izvještaja zasniva se na članu 31. Zakona o statistici u Federaciji BiH. Odbijanje davanja podataka, davanje nepotpunih i netačnih podataka ili nedavanje podataka u propisanom sadržaju i roku povlači kaznene odredbe iz čl. 43. i 44. navedenog Zakona. Podaci koji se daju u ovom izvještaju koristeće se isključivo za statističke svrhe i neće se objavljivati kao pojedinačni.

Mjesto upisa:

Kanton

Općina

Matično područje

Matični/mjesni ured

Tekući broj upisa u matičnu knjigu

Datum upisa

dan mjesec godina

Mjesto rođenja

Naselje ili strana država

Statistički redni broj

1. DIJETE JE ROĐENO

Živo 1 Mrtvo 2

2. IME DJETETA

.....

3. SPOL DJETETA

Muški.....1 Ženski.....2

4. DATUM ROĐENJA I JMB

dan mjesec godina ostalih 6 br.JMB

5. TEŽINA DJETETA

(u gramima)

6. DUŽINA DJETETA

(u centimetrima)

7. GESTACIJSKA STAROST

(navršene sedmice trudnoće)

8. PREBIVALIŠTE MAJKE

Kanton

Općina

Naselje

Ulica i broj

Strana država

8a. DA LI JE MAJKA ODSUTNA IZ PREBIVALIŠTA DUŽE OD JEDNE GODINE

(do datuma rođenja djeteta)

Da1 Ne2

8b. AKO JE 8a. "DA" UPISATI MJESTO BORAVKA

Kanton

Općina

Naselje

Ulica i broj

Strana država

9. MJESTO POROĐAJA

U porodilištu ili drugoj zdrav.ustanovi 1

U stanu ili na drugom mjestu, a uz pomoć:

doktora medicine 2

akušerske sestre - babice 3

drugog lica 4

10. BROJ DJECE ROĐENE OVIM POROĐAJEM

jedno 1

dvoje (blizanci) 2

troje i više 3

11. KOLIKO JE MAJKA DO SADA RODILA DJECE

(uključujući i ovo dijete)

U k u p n o

Živorodene

Mrtvorodene

12. KOLIKO JE OD TE DJECE U ŽIVOTU

..... ..

13. DIJETE JE ROĐENO

U braku 1

Van braka

Roditelji žive zajedno 2

Roditelji ne žive zajedno 3

Nađeno dijete (nahoče) 4

14. DATUM ZAKLJUČENJA

BRAKA RODITELJA dan mjesec godina

15. KOLIKO JE MAJKA RODILA DJECE U

OVOM BRAKU (uključujući i ovo dijete)

U k u p n o

Živorodene

Mrtvorodene

16. KOJI JE MAJCI BRAK PO REDU

Nije u braku 1

Prvi 2

Drugi 3

Treći i više 4

Nepoznato 9

PODACI O MAJCI

17. PREZIME I IME

18. DATUM ROĐENJA I JMB

dan mjesec godina	ostalih 6 br.JMB

19. DRŽAVLJANSTVO

Za dvojno državljanstvo

20. NACIONALNA - ETNIČKA PRIPADNOST

21. VJERA

22. ŠKOLSKA SPREMA (najviša završena škola)

Bez škole	11
Nepotpuna osnovna škola	12
Osnovna škola	13
Srednja škola u trajanju:	
2 godine	14
3 godine	15
4 godine	16
5 godina	17
Viša škola i I. (VI.) stepen fakulteta	18
Fakulteti i umjetničke akademije	19
Magisterij	20
Doktorat	21
Nepoznato	99

23. AKTIVNOST

23 a. STATUS U AKTIVNOSTI

Obavlja zanimanje u radnom odnosu ili samostalno	11
Obavlja zanimanje bez radnog odnosa	12

..... ako je odgovor 11 ili 12 upisati puni naziv zanimanja

Nezaposlena (ne obavlja zanimanje)	13
Penzionerka	14
Lice sa drugim ličnim prihodom	15
Domaćica	16
Učenica ili studentica	17
Nesposobna za rad	18
Ostala izdržavana lica	19
Lice na radu ili boravku u inostranstvu	20
Nepoznato	99

23 b. STATUS U ZAPOSLENOSTI

(odgovor daju samo lica koja su na pitanje

23.a dala odgovor "11" ili "12")

Zaposlenica	1
Poslodavka	2
Samozaposlenica	3
Pomažući član domaćinstva	4
Nepoznato	9

PODACI O OCU

24. PREZIME I IME

25. DATUM ROĐENJA I JMB

dan mjesec godina	ostalih 6 br.JMB

26. DRŽAVLJANSTVO

Za dvojno državljanstvo

27. NACIONALNA - ETNIČKA PRIPADNOST

28. VJERA

29. ŠKOLSKA SPREMA (najviša završena škola)

Bez škole	11
Nepotpuna osnovna škola	12
Osnovna škola	13
Srednja škola u trajanju:	
2 godine	14
3 godine	15
4 godine	16
5 godina	17
Viša škola i I. (VI.) stepen fakulteta	18
Fakulteti i umjetničke akademije	19
Magisterij	20
Doktorat	21
Nepoznato	99

30. AKTIVNOST

30 a. STATUS U AKTIVNOSTI

Obavlja zanimanje u radnom odnosu ili samostalno	11
Obavlja zanimanje bez radnog odnosa	12

..... ako je odgovor 11 ili 12 upisati puni naziv zanimanja

Nezaposlen (ne obavlja zanimanje)	13
Penzioner	14
Lice s drugim ličnim prihodom	15
Lice koje obavlja kućne poslove	16
Učenik ili student	17
Nesposoban za rad	18
Ostala izdržavana lica	19
Lice na radu ili boravku u inostranstvu	20
Nepoznato	99

30 b. STATUS U ZAPOSLENOSTI

(odgovor daju samo lica koja su na pitanje

30.a dala odgovor "11" ili "12")

Zaposlenik	1
Poslodavac	2
Samozaposlenik	3
Pomažući član domaćinstva	4
Nepoznato	9

Napomene:

M.P.

Matičar:



STATISTIČKI IZVJEŠTAJ O SMRTI

Obaveza podnošenja izvještaja zasniva se na članu 31. Zakona o statistici u Federaciji BiH. Odbijanje davanja podataka, davanje nepotpunih i netačnih podataka ili nedavanje podataka u propisanom sadržaju i roku povlači kaznene odredbe iz čl. 43. i 44. navedenog Zakona. Podaci koji se daju u ovom izvještaju koristeće se isključivo za statističke svrhe i neće se objavljivati kao pojedinačni.

Mjesto upisa

Kanton

Općina

Matično područje

Matični/mjesni ured

Tekući broj upisa u matičnu knjigu

Datum upisa

Mjesto smrti

dan mjesec godina

Naselje ili strana država

Statistički redni broj

1. PREZIME

IME

Ime jednog roditelja

2. SPOL

Muški 1 Ženski 2

3. DATUM SMRTI

dan mjesec godina

sat smrti (0-24) minut

4. DATUM ROĐENJA I JMB

dan mjesec godina ostalih 6 br. JMB

sat rođenja (0-24) minut

(samo za djecu do 7 dana)

5. PREBIVALIŠTE

Kanton

Općina

Naselje

Ulica i broj

Strana država

5a. DA LI JE UMRLO LICE BILO ODSUTNO IZ
PREBIVALIŠTA DUŽE OD JEDNE GODINE

(do datuma smrti)

Da 1 Ne 2

5b. AKO JE 5a. "DA", UPISATI MJESTO BORAVKA

Kanton

Općina

Naselje

Ulica i broj

Strana država

6. BRAČNO STANJE

Neoženjen-neudata 1
Oženjen-udata 2
Udovac-udovica 3
Razveden-razvedena 4
Vanbračna zajednica 5
Nepoznato 9

7. DRŽAVLJANSTVO

Za dvojno državljanstvo

8. NACIONALNA - ETNIČKA PRIPADNOST

9. VJERA

10. ŠKOLSKA SPREMA

(najviša završena škola)

Bez škole 11
Nepotpuna osnovna škola 12
Osnovna škola 13
Srednja škola u trajanju:
2 godine 14
3 godine 15
4 godine 16
5 godina 17
Viša škola i I.(VI.)stepen fakulteta 18
Fakulteti i umjetničke akademije 19
Magisterij 20
Doktorat 21
Nepoznato 99

PODACI O NASILNOJ SMRTI

11. AKTIVNOST

11a. STATUS U AKTIVNOSTI

Obavljao(la) zanimanje u radnom odnosu ili samostalno 11
 Obavljao(la) zanimanje bez radnog odnosa 12

.....
 ako je odgovor 11 ili 12, upisati naziv zanimanja
 Nezaposlen/a 13
 (nije obavljao(la) zanimanje)
 Penzioner/ka 14
 Lice s drugim ličnim prihodom 15
 Domaćica 16
 Dijete, učenik/ca ili student/ica 17
 Nesposoban/a za rad 18
 Ostala izdržavana lica 19
 Lice na radu ili boravku u inostranstvu 20
 Nepoznato 99

11b. STATUS U ZAPOSLENOSTI

(odgovor dati samo za lica za koja je na pitanje 11a. dat odgovor "11" ili "12")

Zaposlenik/ca 1
 Poslodavac/ka 2
 Samozaposlenik/ca 3
 Pomažući član domaćinstva 4
 Nepoznato 9

PODACI O SMRTI

Potvrda o smrti u prilogu: da 1
 ne 2

12. MJESTO SMRTI

u zdravstvenoj ustanovi 1
 u ustanovi za smještaj 2
 u stanu, kući 3
 na drugom mjestu 4

13. DA LI JE UMRLI BIO LIJEČEN OD BOLESTI, OZLJEDA I STANJA OD KOJIH JE UMRO

Da 1
 Ne 2
 Nepoznato 9

14. KO JE DAO PODATKE O SMRTI

Mrtvozornik - doktor medicine 1
 Mrtvozornik - drugi zdravstveni radnik 2
 Obduktor 3
 Doktor medicine koji je liječio 4
 Uzrok smrti neutvrđen 5

15. UZROK SMRTI

upisuje ljekar iz "Potvrde o smrti"

16. PORIJEKLO SMRTI

prirodna 1
 nasilna 2
 neutvrđeno 3

17. VRSTA NASILNE SMRTI

Nesretan slučaj 1
 Samoubistvo 2
 Ubistvo 3
 Nerazjašnjeno (nepoznato) 9

18. VANJSKI UZROK NASILNE SMRTI

upisuje ljekar iz "Potvrde o smrti"

19. KAD SE SLUČAJ DESIO

datum dan mjesec godina

sat (0 - 24) minut

.....
 za statistiku : interval između događaja i nastupa smrti

.....
 dan u sedmici

20. VRSTA NESRETNOG SLUČAJA

Nije nesretan slučaj 0
 Nesreća na poslu 1
 Nesreća pri dolasku/odlasku na posao 2
 Nesreća u školi/na fakultetu 3
 Nesreća pri dolasku/odlasku u školu/na fakultet 4
 Saobraćajna nesreća (isključuju se nesreće pri dolasku/odlasku na posao ili školu/fakultet) 5
 Nesreća kod kuće 6
 Ostalo 7
 Nepoznato 9

PODACI ZA UMRLU DOJENČAD

21. TEŽINA DJETETA

(porodna težina u gramima)

22. DUŽINA DJETETA

(u centimetrima)

23. GESTACIJSKA STAROST

(navršene sedmice trudnoće)

**24. DATUM ROĐENJA I JMB MAJKE
UMRLOG DJETETA**

dan mjesec godina

ostalih 6 br.JMB

**25. DA LI JE DIJETE ROĐENO U BRAKU
ILI VAN BRAKA**

- U braku 1
 Van braka 2
 Roditelji žive zajedno 3
 Roditelji ne žive zajedno 4
 Nahoće (nađeno dijete) 5

**26. KOLIKO JE MAJKA OVOG DJETETA UKUPNO
RODILA DJECE**

(uključujući i ovo umrlo dojenče)

- Ukupno
 Živorodene
 Mrtvorodene

27. KOLIKO JE DJECE U ŽIVOTU

.....

28. ŠKOLSKA SPREMA MAJKE (najviša završena škola)

- Bez škole 11
 Nepotpuna osnovna škola 12
 Osnovna škola 13
 Srednja škola u trajanju:
 2 godine 14
 3 godine 15
 4 godine 16
 5 godina 17
 Viša škola i I.(VI.)stepen fakulteta 18
 Visoka škola/fakultet/akademija/univerzitet 19
 Magisterij 20
 Doktorat 21
 Nepoznato 99

29. AKTIVNOST MAJKE

29a. STATUS U AKTIVNOSTI

Obavlja zanimanje u radnom odnosu
ili samostalno 11

Obavlja zanimanje bez radnog
odnosa 12

.....
upisati naziv zanimanja

Nezaposlena 13
(ne obavlja zanimanje)

Penzionerka 14

Lice s drugim ličnim prihodom 15

Domaćica 16

Učenica ili studentica 17

Nesposobna za rad 18

Ostala izdržavana lica 19

Lice na radu ili boravku u inostranstvu 20

Nepoznato 99

29b. STATUS U ZAPOSLENOSTI

(odgovor daju samo lica koja su na pitanje

29a. dala odgovor "11"ili "12")

Zaposlenica 1

Poslodavka 2

Samozaposlenica 3

Pomažući član domaćinstva 4

Nepoznato 9

NAPOMENE:

M. P.

Matičar:

7. Državljanstvo	7.1 Za dvojno državljanstvo
8. Nacionalna - etnička pripadnost	
9. Najviša završena škola	
Bez škole 11	Viša škola 18
Nepotpuna osnovna škola 12	Fakultet i umjetničke akademije 19
Osnovna škola 13	Magisterij 20
Srednja škola	Doktorat 21
2 godine 14	Nepoznato 99
3 godine 15	
4 godine 16	
5 godina 17	
10. Zanimanje (koje je umrla osoba obavljala tokom života - ne upisivati penzioner)	
11. Aktivnost	
Obavljao/la zanimanje u radnom odnosu ili samostalno 11	Domaćica/osoba koja obavlja kućne poslove 16
Obavljao/la zanimanje bez radnog odnosa 12	Dijete, učenik ili student 17
Nezaposlen/a 13	Nesposoban/a za rad 18
Penzioner/ka 14	Ostale izdržavane osobe 19
Osoba s drugim osobnim prihodom 15	Osoba na radu ili boravku u inozemstvu 20
	Nepoznato 99
Podaci za umrlu dojenčad - ispuniti za djecu do 1 godine starosti	
12. Ispuniti samo za djecu do 28 dana starosti	
Porodna težina <input type="text"/> <input type="text"/> <input type="text"/> <input type="text"/> <input type="text"/> grama	gestacijska starost <input type="text"/> <input type="text"/> navršениh sedmica trudnoće
	dužina <input type="text"/> <input type="text"/> centimetara
13. Datum rođenja majke umrlog djeteta	14. JMB majke umrlog djeteta
<input type="text"/> <input type="text"/> dan <input type="text"/> <input type="text"/> mjesec <input type="text"/> <input type="text"/> <input type="text"/> <input type="text"/> godina	<input type="text"/> <input type="text"/> <input type="text"/> <input type="text"/> <input type="text"/> <input type="text"/> <input type="text"/> <input type="text"/> <input type="text"/> <input type="text"/> <input type="text"/> <input type="text"/> <input type="text"/> <input type="text"/> <input type="text"/> <input type="text"/> <input type="text"/> <input type="text"/> <input type="text"/> <input type="text"/> <input type="text"/>
14.1 Državljanstvo majke _____	
15. Da li je dijete rođeno u braku ili van braka	16. Koliko je majka ovog djeteta ukupno rodila djece (uključujući i ovo umrlo dojenče)
U braku 1	Živorodene
Van braka 2	Mrtvorodene.....
Nahoče (nađeno dijete)..... 3	
17. Školska sprema majke (najviša završena škola)	
Bez škole 11	Viša škola 18
Nepotpuna osnovna škola 12	Fakultet i umjetničke akademije 19
Osnovna škola 13	Magisterij 20
Srednja škola	Doktorat 21
2 godine 14	Nepoznato 99
3 godine 15	
4 godine 16	
5 godina 17	
18. Zanimanje majke	
19. Aktivnost	
Obavljala zanimanje u radnom odnosu ili samostalno 11	Domaćica..... 16
Obavljala zanimanje bez radnog odnosa 12	Učenica ili studentica 17
Nezaposlena 13	Nesposobna za rad 18
Penzionerka 14	Ostale izdržavane osobe 19
Osoba s drugim osobnim prihodom 15	Osoba na radu ili boravku u inozemstvu 20
	Nepoznato 99

II. dio
IZVJEŠTAJ O UZROKU SMRTI

--	--	--	--	--	--	--	--	--	--	--	--	--	--	--	--	--	--	--	--

JMB

20. Da li je osoba liječena od bolesti (stanja, povrede) koja je uzrok smrti													
Da 1	Ne 2 Nepoznato 9												
21. Za umrle izvan bolničke zdravstvene ustanove													
Naziv zdravstvene ustanove u kojoj je liječen _____													
Ime i prezime doktora primarne zdravstvene zaštite _____													
22. Vrsta smrti													
Prirodna 1 a) zarazna bolest b) nezarazna bolest	Nasilna 2 a) nesretni slučaj b) samoubistvo c) ubistvo d) nerazjašnjeno												
Nije moguće utvrditi 3													
23. Da li je tražena obdukcija													
Da – klinička 1	Ne 3												
Da – sudsko-medicinska 2													
24. Uzrok smrti													
I. Dio													
a) Bolest ili stanje koje je neposredno prouzrokovalo smrt*	Vrijeme proteklo od početka bolesti do smrti _____ Šifra MKB** <table border="1"><tr><td> </td><td> </td><td> </td><td> </td></tr></table>												
_____	_____												
b) Bolesti ili stanje koje je pogodovalo ili dovelo do neposrednog uzroka smrti navedenog pod a)	_____ _____ Šifra MKB** <table border="1"><tr><td> </td><td> </td><td> </td><td> </td></tr></table>												
_____	_____												
c) Bolesti ili stanje koje je pogodovalo ili dovelo do neposrednog uzroka smrti navedenog pod b)	_____ _____ Šifra MKB** <table border="1"><tr><td> </td><td> </td><td> </td><td> </td></tr></table>												
_____	_____												
d) Osnovna bolest ili stanje koje je moglo uticati na bolest pod tačkama a) ili b) ili je neposredno izazvala smrt	_____ _____ Šifra MKB** <table border="1"><tr><td> </td><td> </td><td> </td><td> </td></tr></table>												
_____	_____												
II. Dio													
Druga značajna stanja koja su pridonijela smrti, ali nisu s njom u uzročnoj vezi	Vrijeme proteklo od početka bolesti do smrti _____ Šifra MKB** <table border="1"><tr><td> </td><td> </td><td> </td><td> </td></tr></table>												
_____	_____												
*Ovdje ne upisivati mehanizam smrti (npr. zatajenje srca i zastoj disanja) već bolest, povredu ili komplikaciju koja je prouzrokovala smrt													
** Popunjava zdravstvena ustanova													
25. Uzrok smrti utvrđen obdukcijom													
Da 1	Ne 2												
26. Podaci o vanjskom uzroku nasilne smrti (okolnosti nesreće ili nasilja koje su rezultirale smrtnim ishodom) Šifra MKB													
_____ <table border="1"><tr><td> </td><td> </td><td> </td><td> </td></tr></table>													
27. Vrijeme događaja (prema anamnestičkim podacima) koji je izazvao nasilnu smrt													
<table border="1"><tr><td> </td><td> </td></tr></table> dan <table border="1"><tr><td> </td><td> </td></tr></table> mjesec <table border="1"><tr><td> </td><td> </td><td> </td><td> </td></tr></table> godina <table border="1"><tr><td> </td><td> </td></tr></table> sat <table border="1"><tr><td> </td><td> </td></tr></table> minut													_____ dan u sedmici
28. Povreda na radu													
Da 1	Ne 2												
29. Mjesto gdje se dogodila povreda													
Kuća, stan..... 1	Sportski objekt..... 6												
Proizvodni pogon, gradilište..... 2	Polje, šuma, planina..... 7												
Ustanova za smještaj, bolnica..... 3	More, rijeka, jezero..... 8												
Škola..... 4	Javna ustanova 9												
Saobraćajnice..... 5	Drugo mjesto (navesti)..... 10												
pri dolasku/odlasku na posao 5a	_____												
pri dolasku/odlasku u školu..... 5b	_____												



STATISTIČKI IZVJEŠTAJ O ZAKLJUČENJU BRAKA (VJENČANJU)

Obaveza podnošenja izvještaja zasniva se na članu 31. Zakona o statistici u Federaciji BiH. Odbijanje davanja podataka, davanje nepotpunih i netačnih podataka ili nedavanje podataka u propisanom sadržaju i roku povlači kaznene odredbe iz čl. 43. i 44. navedenog Zakona. Podaci koji se daju u ovom izvještaju koristiće se isključivo za statističke svrhe i neće se objavljivati kao pojedinačni.

Mjesto upisa:

Kanton Općina

Matično područje

Matični/mjesni ured

Tekući broj upisa u matičnu knjigu

Datum upisa

dan mjesec godina

Mjesto vjenčanja:

Naselje ili strana država

Statistički redni broj

Datum zaključenja braka
dan mjesec godina

Brak je zaključen: građanski.....1
građanski i vjerski.....2

PODACI ZA MLADOŽENJU

1. PREZIME (IME JEDNOG RODITELJA) I IME

.....

2. DATUM ROĐENJA I JMB

dan mjesec godina ostalih 6 br. JMB

3. PREZIME NAKON ZAKLJUČENJA BRAKA

Zadržao svoje rođeno prezime 1
Uzeo prezime žene umjesto svog rođenog prezimena 2
Dodao prezime žene uz svoje rođeno prezime 3

4. RANIJE BRAČNO STANJE

Neoženjen 1
Udovac 2
Razveden 3

5. BRAK PO REDU

Prvi 1
Drugi 2
Treći i više 3

6. PREBIVALIŠTE PRIJE ZAKLJUČENJA BRAKA

Kanton
Općina
Naselje
Ulica i broj
Strana država

6a. DA LI JE BIO ODSUTAN IZ PREBIVALIŠTA DUŽE OD JEDNE GODINE (do datuma vjenčanja)

Da 1 Ne 2

6b. AKO JE 5a. " Da " , UPISATI MJESTO BORAVKA

Kanton
Općina
Naselje
Ulica i broj
Strana država

PODACI ZA NEVJESTU

1. PREZIME (IME JEDNOG RODITELJA) I IME

.....

2. DATUM ROĐENJA I JMB

dan mjesec godina ostalih 6 br. JMB

3. PREZIME NAKON ZAKLJUČENJA BRAKA

Zadržala svoje rođeno prezime 1
Uzela prezime muža umjesto svog rođenog prezimena 2
Dodala prezime muža uz svoje rođeno prezime 3

4. RANIJE BRAČNO STANJE

Neudata 1
Udovica 2
Razvedena 3

5. BRAK PO REDU

Prvi 1
Drugi 2
Treći i više 3

6. PREBIVALIŠTE PRIJE ZAKLJUČENJA BRAKA

Kanton
Općina
Naselje
Ulica i broj
Strana država

6a. DA LI JE BILA ODSUTNA IZ PREBIVALIŠTA DUŽE OD JEDNE GODINE (do datuma vjenčanja)

Da 1 Ne 2

6b. AKO JE 5a. " Da " , UPISATI MJESTO BORAVKA

Kanton
Općina
Naselje
Ulica i broj
Strana država



STATISTIČKI IZVJEŠTAJ O RAZVEDENOM BRAKU

Obaveza podnošenja izvještaja zasniva se na članu 31. Zakona o statistici u Federaciji BiH. Odbijanje davanja podataka, davanje nepotpunih i netačnih podataka ili nedavanje podataka u propisanom sadržaju i roku povlači kaznene odredbe iz čl. 43. i 44. navedenog Zakona. Podaci koji se daju u ovom izvještaju koristeće se isključivo za statističke svrhe i neće se objavljivati kao pojedinačni.

Kanton
Općinski sud
Broj P upisnika
Redni broj iz Kontrolnika
Datum upisa dan mjesec godina
Statistički redni broj
DATUM PRAVOSNAŽNOSTI PRESUDE dan mjesec godina

PODACI O MUŽU	
1. PREZIME
IME
IME JEDNOG RODITELJA
PREZIME PO ROĐENJU
2. DATUM ROĐENJA I JMB
dan mjesec godina	ostalih 6 br. JMB
3. DRŽAVLJANSTVO
Za dvojno državljanstvo :
4. NACIONALNA - ETNIČKA PRIPADNOST
5. VJERA
6. BRAČNO STANJE PRIJE ZAKLJUČENJA BRAKA KOJI SE RAZVODI	
Neoženjen.... 1 Udovac.... 2 Razveden..... 3	
7. BRAK PO REDU	
Prvi 1 Drugi 2 Treći i više..... 3	
8. ŠKOLSKA SPREMA (najviša završena škola)	
Bez škole 11	
Nepotpuna osnovna škola 12	
Osnovna škola 13	
Srednja škola u trajanju :	
2 godine 14	
3 godine 15	
4 godine 16	
5 godina 17	
Viša škola i I. (VI.) stepen fakulteta 18	
Fakulteti i umjetničke akademije 19	
Magisterij 20	
Doktorat 21	
Nepoznato 99	

PODACI O ŽENI	
1. PREZIME
IME
IME JEDNOG RODITELJA
PREZIME PO ROĐENJU
2. DATUM ROĐENJA I JMB
dan mjesec godina	ostalih 6 br. JMB
3. DRŽAVLJANSTVO
Za dvojno državljanstvo :
4. NACIONALNA - ETNIČKA PRIPADNOST
5. VJERA
6. BRAČNO STANJE PRIJE ZAKLJUČENJA BRAKA KOJI SE RAZVODI	
Neudata 1 Udovica... 2 Razvedena..... 3	
7. BRAK PO REDU	
Prvi 1 Drugi 2 Treći i više..... 3	
8. ŠKOLSKA SPREMA (najviša završena škola)	
Bez škole 11	
Nepotpuna osnovna škola 12	
Osnovna škola 13	
Srednja škola u trajanju :	
2 godine 14	
3 godine 15	
4 godine 16	
5 godina 17	
Viša škola i I. (VI.) stepen fakulteta 18	
Fakulteti i umjetničke akademije 19	
Magisterij 20	
Doktorat 21	
Nepoznato 99	

PODACI O MUŽU

9. AKTIVNOST

9a. STATUS U AKTIVNOSTI

Obavlja zanimanje u radnom odnosu ili samostalno 11
 Obavlja zanimanje bez radnog odnosa 12

(Ako je odgovor 11 ili 12, upisati naziv zanimanja)

Nezaposlen (ne obavlja zanimanje) 13
 Penzioner 14
 Lice sa drugim ličnim prihodom 15
 Lice koje obavlja kućne poslove 16
 Učenik ili student 17
 Nesposoban za rad 18
 Druga izdržavana lica 19
 Lice na radu ili boravku u inostranstvu 20
 Nepoznato 99

9b. STATUS U ZAPOSLENOSTI

(odgovor se daje za lice kod kojeg je na pitanju 9a. odgovor "11" ili 12)

Zaposlenik 1
 Poslodavac 2
 Samozaposlenik 3
 Pomažući član domaćinstva 4
 Nepoznato 9

PODACI O ŽENI

9. AKTIVNOST

9a. STATUS U AKTIVNOSTI

Obavlja zanimanje u radnom odnosu ili samostalno 11
 Obavlja zanimanje bez radnog odnosa 12

(Ako je 11 ili 12, upisati naziv zanimanja)

Nezaposlena (ne obavlja zanimanje) 13
 Penzionerka 14
 Lice sa drugim ličnim prihodom 15
 Domaćica 16
 Učenica ili studentica 17
 Nesposobna za rad 18
 Druga izdržavana lica 19
 Lice na radu ili boravku u inostranstvu 20
 Nepoznato 99

9b. STATUS U ZAPOSLENOSTI

(odgovor se daje za lice kod kojeg je na pitanju 9a. odgovor "11" ili 12)

Zaposlenica 1
 Poslodavka 2
 Samozaposlenica 3
 Pomažući član domaćinstva 4
 Nepoznato 9

OPĆI PODACI

1. DATUM ZAKLJUČENJA BRAKA

dan mjesec godina

2. POSLJEDNJE ZAJEDNIČKO PREBIVALIŠTE

Kanton
 Općina
 Naselje
 Ulica i broj
 Strana država

2a. DA LI SU SUPRUŽNICI BILI ODSUTNI IZ PREBIVALIŠTA DUŽE OD JEDNE GODINE

(do datuma pravosnažnosti presude)

Da 1 Ne 2

2b. AKO JE 2a. "Da", UPISATI MJESTO BORAVKA

Kanton
 Općina
 Naselje
 Ulica i broj
 Strana država

3. BROJ DJECE ROĐENE

	Živorodena	Mrtvorodena
1. u ovom braku	<input type="text"/>	<input type="text"/>
od toga u životu	<input type="text"/>	
od toga izdržavane	<input type="text"/>	
2. van ovog braka	<input type="text"/>	<input type="text"/>
od toga u životu	<input type="text"/>	
od toga izdržavane	<input type="text"/>	

4. DATUMI ROĐENJA IZDRŽAVANE DJECE IZ OVOG BRAKA

	dan	mjesec	godina
Prvo	<input type="text"/>	<input type="text"/>	<input type="text"/>
Drugo	<input type="text"/>	<input type="text"/>	<input type="text"/>
Treće	<input type="text"/>	<input type="text"/>	<input type="text"/>
Četvrto	<input type="text"/>	<input type="text"/>	<input type="text"/>
Peto	<input type="text"/>	<input type="text"/>	<input type="text"/>

5. KOME SU DODIJELJENA IZDRŽAVANA DJECA IZ OVOG BRAKA

Upisati broj djece

	muško	žensko
0 Nema izdržavane djece		
1 Mužu	<input type="text"/>	<input type="text"/>
2 Ženi	<input type="text"/>	<input type="text"/>
3 Mužu i ženi	<input type="text"/>	<input type="text"/>
4 Drugim licima	<input type="text"/>	<input type="text"/>
5 Ustanovi	<input type="text"/>	<input type="text"/>
6 Ostale kombinacije	<input type="text"/>	<input type="text"/>

6. BRAK JE PRESTAO

Razvodom:
 Po tužbi žene 1
 Po tužbi muža 2
 Sporazumni razvod braka 3
 Poništenjem 4

NAPOMENE :

Obrazac popunio: (M.P.)
 Upisati puno ime i prezime

Tel./Faks
 E - mail
 Datum

Sudija