

ANKETA O MJERENJU ŽIVOTNOG STANDARDA U BiH

MODUL 1

Demografske karakteristike domaćinstava

KOMENTARI	1
NIVO FBiH	
1.3.1 Procentualni raspored stanovništva prema starosnim grupama, polu i stratumu	3
1.3.2 Procentualni raspored članova domaćinstva prema njihovoj vezi sa nosiocem domaćinstva, polu i stratumu	5
1.3.3 Procentualni raspored stanovništva prema veličini domaćinstva, polu i stratumu	7
1.3.4 Procentualni raspored stanovništva starijeg od 15 godina prema polu, bračnom statusu i stratumu	9
1.3.5 Procentualni raspored domaćinstava prema starosnim grupama i polu nosioca domaćinstva	11

АНКЕТА О МЈЕРЕЊУ ЖИВОТНОГ СТАНДАРДА У БиХ

МОДУЛ 1

Демографске карактеристике домаћинстава

КОМЕНТАРИ	1
НИВО ФБиХ	
1.3.1 Процентуални распоред становништва према старосним групама, полу и стратуму	3
1.3.2 Процентуални распоред чланова домаћинства према њиховој вези са носиоцем домаћинства, полу и стратуму	5
1.3.3 Процентуални распоред становништва према величини домаћинства, полу и стратуму	7
1.3.4 Процентуални распоред становништва старијег од 15 година према полу, брачном статусу и стратуму	9
1.3.5 Процентуални распоред домаћинстава према старосним групама и полу носиоца домаћинства	11

ANKETA O MJERENJU ŽIVOTNOG STANDARDA U BiH

MODUL 1

Demografske karakteristike kućanstava

KOMENTARI	1
RAZINA FBiH	
1.3.1 Procentualni raspored stanovništva prema dobnim skupinama, spolu i stratumu	3
1.3.2 Procentualni raspored članova kućanstva prema njihovoj vezi sa nositeljem kućanstva, spolu i stratumu	5
1.3.3 Procentualni raspored stanovništva prema veličini kućanstva, spolu i stratumu	7
1.3.4 Procentualni raspored stanovništva starijeg od 15 godina prema spolu, bračnom statusu i stratumu	9
1.3.5 Procentualni raspored kućanstava prema dobnim skupinama i spolu nositelja kućanstva	11

LIVING STANDARD MEASUREMENT SURVEY IN B&H

MODULE 1

Demographic characteristics of households

COMMENTS	1
LEVEL FB&H	
1.3.1 Percentage Distribution of Population by Sex and Age Groups, by Strata	3
1.3.2 Percentage Distribution of Household Members According to Their Relationship to Household Head by Sex and by Strata	5
1.3.3 Percentage Distribution of Population According to Size of Household by Sex and Strata	7
1.3.4 Percentage Distribution of Population 15 Years and Over by Sex, Marital Status and Strata	9
1.3.5 Percentage Distribution of Households by Age Groups and Sex of Householder	11

KOMENTARI:

КОМЕНТАРИ:

DEMOGRAFSKE KARAKTERISTIKE DOMAĆINSTAVA

Cilj ovog modula je identifikovati sve osobe koje će se smatrati članom domaćinstva i prikupiti osnovne demografske informacije o njima kao što su dob, pol, bračno stanje itd.

Jedinica posmatranja su svi članovi domaćinstva bez obzira na starost, a odgovore daje nosilac domaćinstva. Ukoliko on nije prisutan onda umjesto njega odgovor daje izabrana osoba koja mora biti član domaćinstva. Ovo je jedini modul o pojedinačnim članovima domaćinstava kod kojeg odgovore na pitanja može dati samo jedna osoba za sve članove.

U svrhu ankete, **domaćinstvo** se definiše kao grupa ljudi koji uobičajeno spavaju u istoj stambenoj jedinici i zajedno se hrane, najmanje tri mjeseca u proteklih dvanaest.

Mogu se javiti četiri posebna slučaja:

1. Osobe koje su umrle u toku posljednjih 12 mjeseci ne smatraju se članovima domaćinstva, čak i ako su živjele u domaćinstvu duže od tri mjeseca.
2. Novorođenčad koja imaju manje od tri mjeseca uvijek se smatraju članovima domaćinstva.
3. Osoba identifikovana kao nosilac domaćinstva uvijek se smatra članom domaćinstva, čak i ako nije živjela u domaćinstvu duže od tri mjeseca.
4. Studenti ili đaci smatraju se članovima domaćinstva ako za njihovo školovanje troškove snosi domaćinstvo, bez obzira što oni ponekad nisu prisutni u domaćinstvu duže od tri mjeseca.

Nosilac domaćinstva je osoba imenovana u odgovoru na pitanje: "Ko je nosilac domaćinstva?". Nosioca domaćinstva će imenovati članovi domaćinstva na osnovu vlastitih kriterija. Najčešće, ali ne uvijek, to će biti glavni hranilac u domaćinstvu ili neko ko dobro poznaje sve aktivnosti i poslove članova domaćinstva. Nosilac domaćinstva može biti muškog ili ženskog pola.

ДЕМОГРАФСКЕ КАРАКТЕРИСТИКЕ ДОМАЋИНСТАВА

Циљ овог модула је идентификовати све особе које ће се сматрати чланом домаћинства и прикупити основне демографске информације о њима као што су доб, пол, брачно стање итд.

Јединица посматрања су сви чланови домаћинства без обзира на старост, а одговоре даје носилац домаћинства. Уколико он није присутан онда умјесто њега одговор даје изабрана особа која мора бити члан домаћинства. Ово је једини модул о појединачним члановима домаћинства код којег одговоре на питања може дати само једна особа за све чланове.

У сврху анкете, **домаћинство** се дефинише као група људи који уобичајено спавају у истој стамбеној јединици и заједно се хране, најмање три мјесеца у протеклих дванаест.

Могу се јавити четири посебна случаја:

1. Особе које су умрле у току последњих 12 мјесеци не сматрају се члановима домаћинства, чак и ако су живјеле у домаћинству дуже од три мјесеца.
2. Новорођенчад која имају мање од три мјесеца увијек се сматрају члановима домаћинства.
3. Особа идентификована као носилац домаћинства увијек се сматра чланом домаћинства, чак и ако није живјела у домаћинству дуже од три мјесеца.
4. Студенти или ђаци сматрају се члановима домаћинства ако за њихово школовање трошкове сноси домаћинство, без обзира што они понекад нису присутни у домаћинству дуже од три мјесеца.

Носилац домаћинства је особа именована у одговору на питање: "Ко је носилац домаћинства?". Носиоца домаћинства ће именовати чланови домаћинства на основу властитих критерија. Најчешће, али не увијек, то ће бити главни хранилац у домаћинству или неко ко добро познаје све активности и послове чланова домаћинства. Носилац домаћинства може бити мушког или женског пола.

KOMENTARI:

COMMENTS:

DEMOGRAFSKE KARAKTERISTIKE KUĆANSTAVA

Svrha ovog modula je identificirati sve osobe koje će se smatrati članom kućanstva i prikupiti temeljne demografske informacije o njima kao što su dob, spol, bračno stanje itd.

Jedinica promatranja su svi članovi kućanstva bez obzira na starost, a odgovore daje nositelj kućanstva. Ukoliko on nije prisutan onda umjesto njega odgovor daje izabrana osoba koja mora biti član kućanstva. Ovo je jedini modul o pojedinačnim članovima kućanstava kod kojeg odgovore na pitanja može dati samo jedna osoba za sve članove.

U svrhu ankete, **kućanstvo** se definira kao skupina ljudi koji uobičajeno spavaju u istoj stambenoj jedinici i zajedno se hrane, najmanje tri mjeseca u proteklih dvanaest.

Mogu se javiti četiri posebna slučaja:

1. Osobe koje su umrle tijekom posljednjih 12 mjeseci ne smatraju se članovima kućanstva, čak i ako su živjele u kućanstvu duže od tri mjeseca.
2. Novorođenčad koja imaju manje od tri mjeseca uvijek se smatraju članovima kućanstva.
3. Osoba identificirana kao nositelj kućanstva uvijek se smatra članom kućanstva, čak i ako nije živjela u kućanstvu duže od tri mjeseca.
4. Studenti ili đaci smatraju se članovima kućanstva ako za njihovo školovanje troškove snosi kućanstvo, bez obzira što oni ponekad nisu prisutni u kućanstvu duže od tri mjeseca.

Nositelj kućanstva je osoba imenovana u odgovoru na pitanje: "Ko je nositelj kućanstva?". Nositelja kućanstva će imenovati članovi kućanstva na osnovi vlastitih kriterija. Najčešće, ali ne uvijek, to će biti glavni hranitelj u kućanstvu ili neko ko dobro poznaje sve aktivnosti i poslove članova kućanstva. Nositelj kućanstva može biti muškog ili ženskog spola.

DEMOGRAPHIC CHARACTERISTICS OF HOUSEHOLDS

The purpose of this module is to identify all persons who will be considered members of a household and to collect the basic demographic information on them, such as the information on their age, sex, marital status, etc.

A survey unit consists of all members of a household regardless of age, while responses are provided by the head of a household. If the head is not available, responses will be provided by a selected person who must be a member of the household. This is the only module on individual members of a household in which responses to the questions may be provided by only one person on behalf of all members of the household.

For the purpose of the survey, a **household** is defined as a group of people who have slept in one and the same housing unit and have eaten together, for at least the last three months out of the last twelve months.

There can be four specific cases:

1. Persons who died in the last 12 months will not be considered as household members even if they lived in the household for more than three months.
2. Infants younger than three months are always considered as household members.
3. The person identified as a household head is always considered as a household member, even if that person did not live in the household for more than three months.
4. Students or children are considered members of the household if the costs of their education are borne by a household regardless of the fact that they are sometimes absent from the household for more than three months.

A household head is the person designated in a response to the question: "Who is head of your household?" The household head will be designated by the household members on the basis of their own criteria. Most often, although not always, it will be the person who provides for the family or someone who is aware of all activities and affairs of the household. Head of a household may be a male or a female person.

1.3 Karakteristike domaćinstva u FBiH

1.3 Карактеристике домаћинства у ФБиХ

1.3.1 Procentualni raspored stanovništva
prema starosnim grupama, polu i stratumu1.3.1 Процентуални распоред становништва
према старосним групама, полу и стратуму

Starosne grupe Старосне групе	Urbano Урбано		Poluurbano Полуурбано		Ruralno Рурално		Укупно
	Muškarci Мушкарци	Žene Жене	Muškarci Мушкарци	Žene Жене	Muškarci Мушкарци	Žene Жене	
0-4	22.39	23.59	22.97	22.55	54.64	53.86	100.00
5-9	25.75	23.88	26.08	22.72	48.17	53.40	100.00
10-14	28.86	20.93	22.95	22.28	48.19	56.78	100.00
15-19	26.34	23.16	29.64	27.08	44.02	49.76	100.00
20-24	31.09	29.28	19.19	22.95	49.72	47.77	100.00
25-29	28.68	31.99	20.73	22.24	50.59	45.76	100.00
30-34	27.42	23.59	25.64	27.01	46.93	49.40	100.00
35-39	23.95	29.89	26.59	23.59	49.45	46.52	100.00
40-44	29.38	28.66	25.32	30.85	45.30	40.49	100.00
45-49	32.49	37.01	27.50	25.89	40.01	37.09	100.00
50-54	34.25	37.27	26.96	23.78	38.79	38.95	100.00
55-59	34.68	33.54	18.04	29.29	47.28	37.17	100.00
60-64	33.10	37.11	26.10	25.45	40.80	37.45	100.00
65-69	40.28	39.92	23.59	18.29	36.13	41.79	100.00
70 +	35.17	33.32	19.85	19.17	44.98	47.51	100.00
Укупно	29.77	29.93	24.29	24.19	45.94	45.88	100.00

1.3 Karakteristike kućanstva u FBiH

1.3 Household Characteristics in FB&H

1.3.1 Procentualni raspored stanovništva
prema dobnim skupinama, spolu i stratumu1.3.1 Percentage Distribution of Population
by Sex and Age Groups, by Strata

Dobne skupine Age Groups	Urbano Urban		Poluurbano Semi-urban		Ruralno Rural		Ukupno Total
	Muškarci Male	Žene Female	Muškarci Male	Žene Female	Muškarci Male	Žene Female	
0-4	22.39	23.59	22.97	22.55	54.64	53.86	100.00
5-9	25.75	23.88	26.08	22.72	48.17	53.40	100.00
10-14	28.86	20.93	22.95	22.28	48.19	56.78	100.00
15-19	26.34	23.16	29.64	27.08	44.02	49.76	100.00
20-24	31.09	29.28	19.19	22.95	49.72	47.77	100.00
25-29	28.68	31.99	20.73	22.24	50.59	45.76	100.00
30-34	27.42	23.59	25.64	27.01	46.93	49.40	100.00
35-39	23.95	29.89	26.59	23.59	49.45	46.52	100.00
40-44	29.38	28.66	25.32	30.85	45.30	40.49	100.00
45-49	32.49	37.01	27.50	25.89	40.01	37.09	100.00
50-54	34.25	37.27	26.96	23.78	38.79	38.95	100.00
55-59	34.68	33.54	18.04	29.29	47.28	37.17	100.00
60-64	33.10	37.11	26.10	25.45	40.80	37.45	100.00
65-69	40.28	39.92	23.59	18.29	36.13	41.79	100.00
70 +	35.17	33.32	19.85	19.17	44.98	47.51	100.00
Ukupno Total	29.77	29.93	24.29	24.19	45.94	45.88	100.00

1.3 Karakteristike domaćinstva u FBiH

1.3 Карактеристике домаћинства у ФБИХ

1.3.2 Procentualni raspored članova domaćinstva

1.3.2 Процентуални распоред чланова домаћинства

prema njihovoj vezi sa nosiocem domaćinstva, polu i stratumu

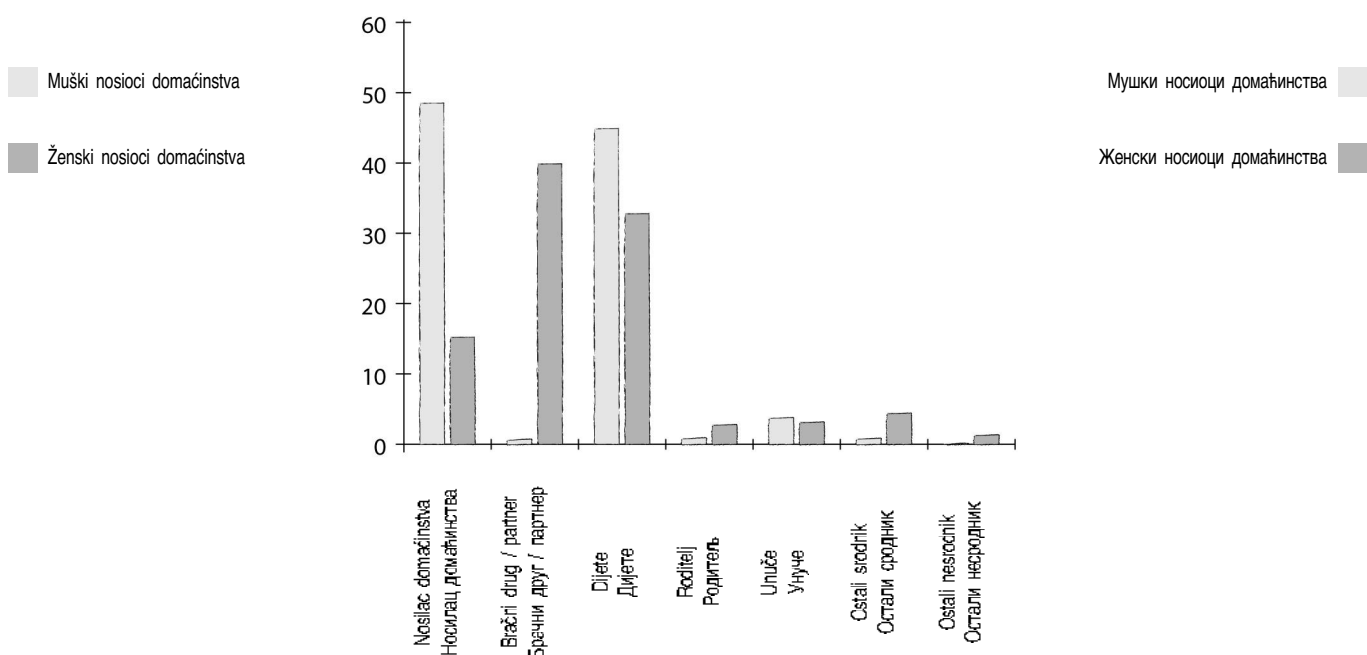
према њиховој вези са носиоцем домаћинства, полу и стратуму

Veza sa nosiocem domaćinstva Веза са носиоцем домаћинства	Urbano Урбано		Poluurbano Полуурбано		Ruralno Рурално		Укупно Укупно	
	Muškarci Мушкарци	Žene Жене	Muškarci Мушкарци	Žene Жене	Muškarci Мушкарци	Žene Жене	Muškarci Мушкарци	Žene Жене
Nosilac domaćinstva Носилац домаћинства	50.09	20.55	50.34	14.88	46.78	12.11	48.63	15.31
Bračni drug / partner Брачни друг / партнер	1.68	40.36	0.54	42.01	0.15	38.64	0.70	39.97
Dijete Дијете	41.51	27.90	43.39	32.32	48.09	36.44	44.99	32.89
Roditelj Родитељ	0.71	2.06	1.27	3.88	0.83	2.76	0.90	2.82
Uluče Унуче	4.34	3.83	3.91	2.48	3.44	3.17	3.82	3.20
Ostali srodnici Остали сродници	1.34	3.89	0.48	3.82	0.71	5.21	0.84	4.48
Ostali nesrodnici Остали несродници	0.34	1.42	0.07	0.61	0.00	1.67	0.12	1.34
Укупно Укупно	100.00	100.00	100.00	100.00	100.00	100.00	100.00	100.00

GRAFIKON 1.3.1

Procentualni raspored članova domaćinstva
prema njihovoj vezi sa nosiocem domaćinstva

ГРАФИКОН 1.3.1

Процентуални распоред чланова домаћинства
према њиховој вези са носиоцем домаћинства

1.3 Karakteristike kućanstva u FBiH

1.3 Household Characteristics in FB&H

1.3.2 Procentualni raspored članova kućanstva

1.3.2 Percentage Distribution of Household Members

prema njihovoj vezi sa nositeljem kućanstva, spolu i stratumu

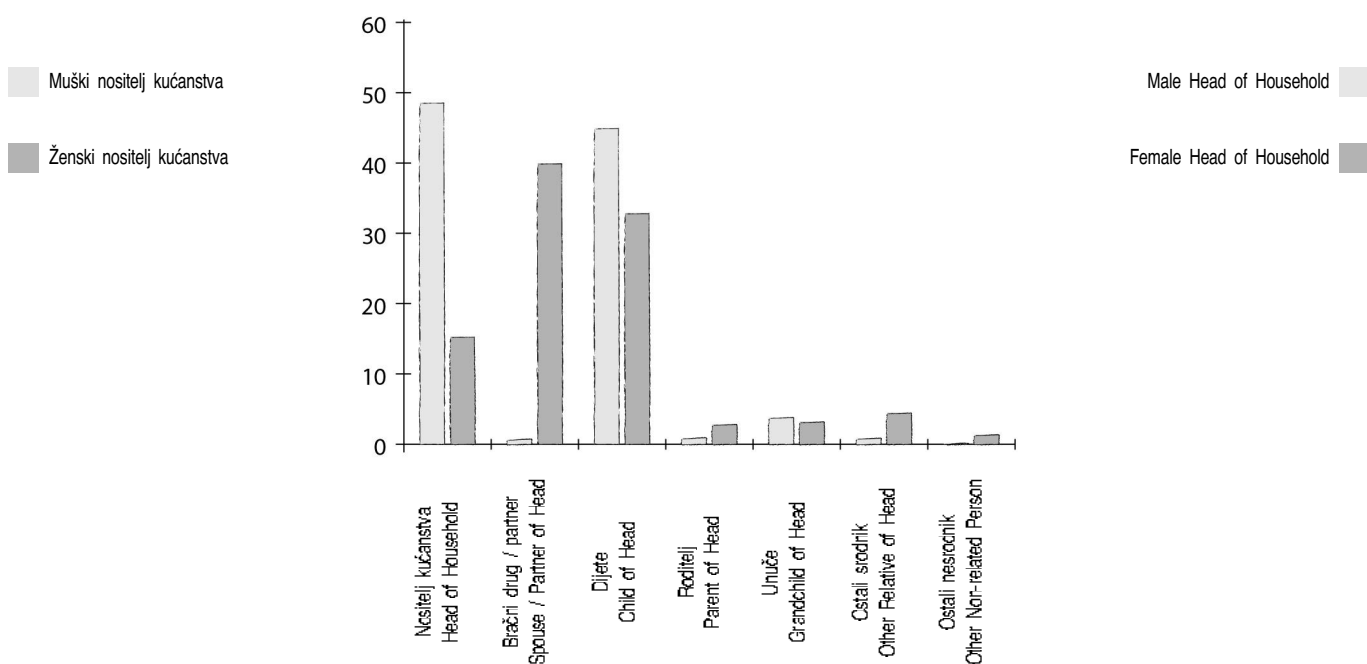
According to Their Relationship to Household Head by Sex and by Strata

Veza sa nositeljem kućanstva Relationship to Head of Household	Urbano Urban		Poluurbano Semi-urban		Ruralno Rural		Ukupno Total	
	Muškarci Male	Žene Female	Muškarci Male	Žene Female	Muškarci Male	Žene Female	Muškarci Male	Žene Female
Nositelj kućanstva Head of Household	50.09	20.55	50.34	14.88	46.78	12.11	48.63	15.31
Bračni drug / partner Spouse / Partner of Head	1.68	40.36	0.54	42.01	0.15	38.64	0.70	39.97
Dijete Child of Head	41.51	27.90	43.39	32.32	48.09	36.44	44.99	32.89
Roditelj Parent of Head	0.71	2.06	1.27	3.88	0.83	2.76	0.90	2.82
Unuče Grandchild of Head	4.34	3.83	3.91	2.48	3.44	3.17	3.82	3.20
Ostali srodnici Other Relative of Head	1.34	3.89	0.48	3.82	0.71	5.21	0.84	4.48
Ostali nesrodnici Other Non-related Person	0.34	1.42	0.07	0.61	0.00	1.67	0.12	1.34
Ukupno Total	100.00	100.00	100.00	100.00	100.00	100.00	100.00	100.00

GRAFIKON 1.3.1

Procentualni raspored članova kućanstva
prema njihovoj vezi sa nositeljem kućanstva

GRAPH 1.3.1

Percentage Distribution of Household Members
According to Their Relationship to Household Head

1.3 Karakteristike domaćinstva u FBiH

1.3 Карактеристике домаћинства у ФБиХ

1.3.3 Procentualni raspored stanovništva
prema veličini domaćinstva, polu i stratumu

1.3.3 Процентуални распоред становништва
према величини домаћинства, полу и стратуму

Veličina domaćinstva Величина домаћинства	Urbano Урбано		Poluurbano Полуурбано		Ruralno Рурално		Укупно Укупно	
	Muškarci Мушкарци	Žene Жене	Muškarci Мушкарци	Žene Жене	Muškarci Мушкарци	Žene Жене	Muškarci Мушкарци	Žene Жене
1	3.09	8.93	1.78	6.07	2.31	5.92	2.41	6.86
2	17.79	18.83	15.62	15.90	9.80	11.45	13.59	14.73
3	22.57	21.24	17.10	16.15	15.89	15.15	18.17	17.21
4	33.49	28.37	40.02	38.21	28.64	22.79	32.85	28.19
5	14.66	14.41	17.14	15.50	20.57	18.10	17.98	16.36
6	5.82	6.11	5.00	5.56	10.93	11.11	7.97	8.27
7 +	2.57	2.11	3.34	2.61	11.88	15.49	7.03	8.37
Укупно Укупно	100.00	100.00	100.00	100.00	100.00	100.00	100.00	100.00

1.3 Karakteristike kućanstva u FBiH

1.3 Household Characteristics in FB&H

1.3.3 Procentualni raspored stanovništva
prema veličini kućanstva, spolu i stratumu

1.3.3 Percentage Distribution of Population
According to Size of Household by Sex and Strata

Veličina kućanstva Size of Household	Urbano Urban		Poluurbano Semi-urban		Ruralno Rural		Ukupno Total	
	Muškarci Male	Žene Female	Muškarci Male	Žene Female	Muškarci Male	Žene Female	Muškarci Male	Žene Female
1	3.09	8.93	1.78	6.07	2.31	5.92	2.41	6.86
2	17.79	18.83	15.62	15.90	9.80	11.45	13.59	14.73
3	22.57	21.24	17.10	16.15	15.89	15.15	18.17	17.21
4	33.49	28.37	40.02	38.21	28.64	22.79	32.85	28.19
5	14.66	14.41	17.14	15.50	20.57	18.10	17.98	16.36
6	5.82	6.11	5.00	5.56	10.93	11.11	7.97	8.27
7 +	2.57	2.11	3.34	2.61	11.88	15.49	7.03	8.37
Ukupno Total	100.00	100.00	100.00	100.00	100.00	100.00	100.00	100.00

1.3 Karakteristike domaćinstva u FBiH

1.3 Карактеристике домаћинства у ФБИХ

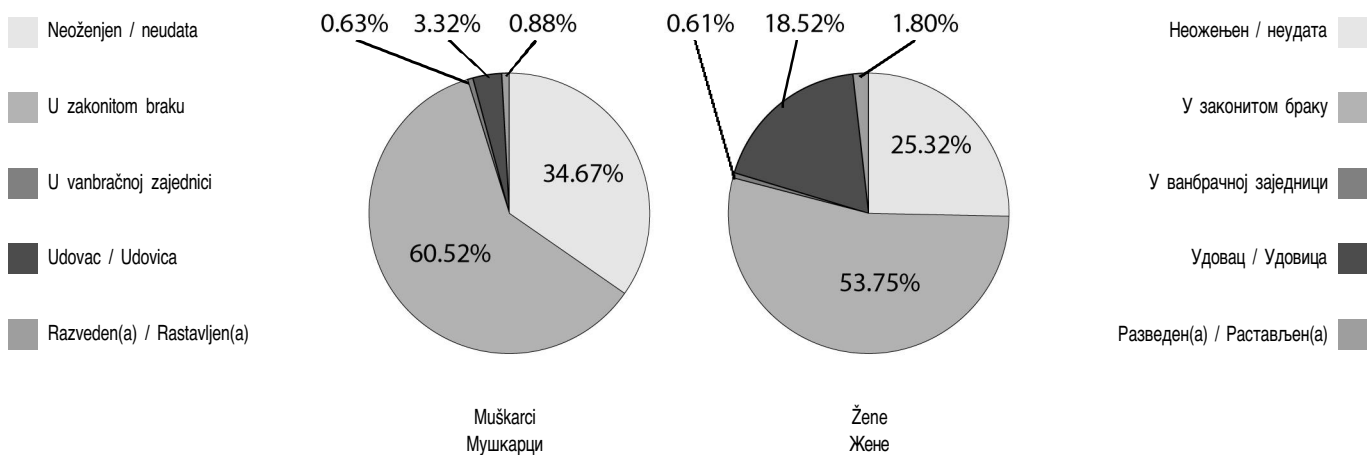
1.3.4 Procentualni raspored stanovništva starijeg od 15 godina
prema полу, брачном статусу i stratumu1.3.4 Процентуални распоред становништва старијег од 15 година
према полу, брачном статусу и стратуму

Брачно стање Брачно стање	Урбано Урбано		Полуурбано Полуурбано		Рурално Рурално		Укупно Укупно	
	Мушкарци Мушкарци	Жене Жене	Мушкарци Мушкарци	Жене Жене	Мушкарци Мушкарци	Жене Жене	Мушкарци Мушкарци	Жене Жене
Неожењен / neudata Неожењен / неудата	32.96	23.22	33.02	23.74	36.70	27.68	34.67	25.32
У законитом браку У законитом браку	61.00	52.85	62.54	55.14	59.09	53.61	60.51	53.75
У ванбрачној заједници У ванбрачној заједници	0.70	0.77	0.88	0.78	0.45	0.40	0.63	0.61
Удовец / udovica Удовац / удовица	3.89	19.78	2.50	18.18	3.37	17.82	3.32	18.52
Разведен-а / rastavljen-a Разведен-а / растављен-а	1.45	3.38	1.06	2.16	0.39	0.49	0.88	1.80
Укупно Укупно	100.00	100.00	100.00	100.00	100.00	100.00	100.00	100.00

ГРАФИКОН 1.3.2

Procentualni raspored stanovništva starijeg od 15 godina
prema полу i брачном стању

ГРАФИКОН 1.3.2

Процентуални распоред становништва
према полу и брачном стању

1.3 Karakteristike kućanstva u FBiH

1.3 Household Characteristics in FB&H

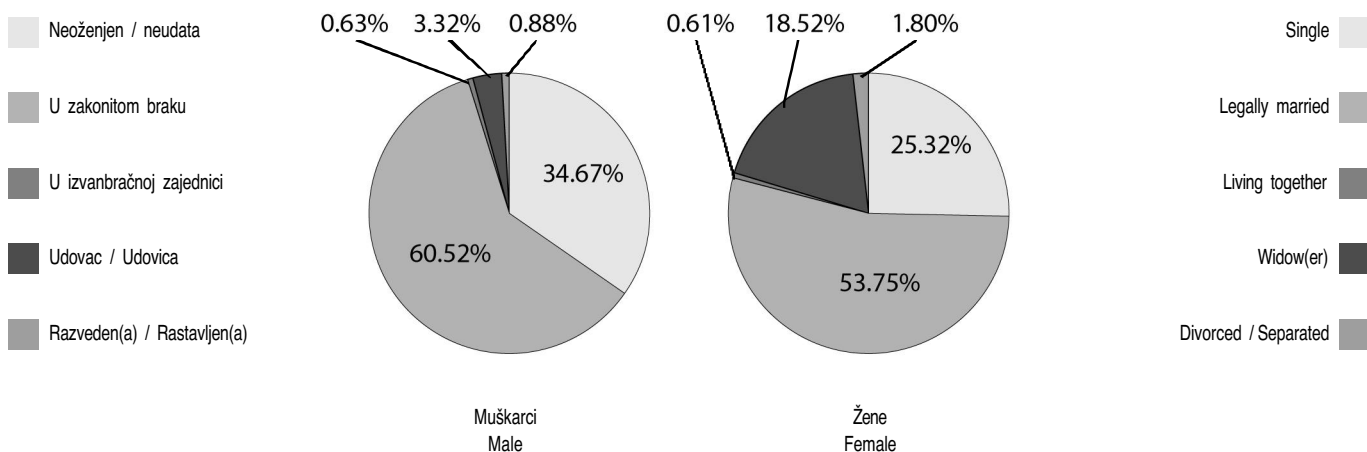
1.3.4 Procentualni raspored stanovništva starijeg od 15 godina prema spolu, bračnom statusu i stratumu

1.3.4 Percentage Distribution of Population 15 Years and Over by Sex, Marital Status and Strata

Bračno stanje Marital Status	Urbano Urban		Poluurbano Semi-urban		Ruralno Rural		Ukupno Total	
	Muškarci Male	Žene Female	Muškarci Male	Žene Female	Muškarci Male	Žene Female	Muškarci Male	Žene Female
Neoženjen / neudata Single	32.96	23.22	33.02	23.74	36.70	27.68	34.67	25.32
U zakonitom braku Legally married	61.00	52.85	62.54	55.14	59.09	53.61	60.51	53.75
U izvanbračnoj zajednici Living together	0.70	0.77	0.88	0.78	0.45	0.40	0.63	0.61
Udovac / udovica Widow(er)	3.89	19.78	2.50	18.18	3.37	17.82	3.32	18.52
Razveden-a / rastavljen-a Divorced / Separated	1.45	3.38	1.06	2.16	0.39	0.49	0.88	1.80
Ukupno Total	100.00	100.00	100.00	100.00	100.00	100.00	100.00	100.00

GRAFIKON 1.3.2
Procentualni raspored kućanstava
prema građevnom tipu stambene jedinice i stratumu

GRAPH 1.3.2
Percentage Distribution of Population 15 Years and Over
by Sex and Marital Status



1.3 Karakteristike domaćinstva u FBiH

1.3 Карактеристике домаћинства у ФБИХ

1.3.5 Procentualni raspored domaćinstava
prema starosnim grupama i polu nosioca domaćinstva1.3.5 Процентуални распоред домаћинства
према старосним групама и полу носиоца домаћинства

Starosne grupe Старосне групе	Urbano Урбано		Poluurbano Полуурбано		Ruralno Рурално		Укупно Укупно	
	Domaćinstvo Домаћинство	Stanovništvo Становништво	Domaćinstvo Домаћинство	Stanovništvo Становништво	Domaćinstvo Домаћинство	Stanovništvo Становништво	Domaćinstvo Домаћинство	Stanovništvo Становништво
Muškarci Мушкарци								
20-29	2.94	2.42	2.65	2.86	3.72	2.53	3.21	2.68
30-39	12.68	15.42	21.01	23.57	22.46	24.08	19.10	21.92
40-49	25.57	30.49	30.11	34.46	26.10	30.42	26.95	29.70
50-59	22.06	22.35	17.19	17.66	19.35	20.31	19.64	20.16
60-69	22.39	18.61	19.67	15.61	15.71	12.81	18.76	14.35
70 +	14.35	10.71	9.37	5.84	12.66	9.85	12.35	11.19
Укупно Укупно	100.00	100.00	100.00	100.00	100.00	100.00	100.00	100.00
Žene Жене								
20-29	2.59	2.38	1.36	1.73	0.78	1.02	1.64	1.55
30-39	7.18	10.38	11.24	12.26	8.15	12.41	8.49	11.17
40-49	14.40	21.03	30.10	30.40	13.80	17.21	17.88	23.54
50-59	18.85	27.30	20.20	28.37	17.25	19.27	18.59	20.89
60-69	28.06	27.05	22.44	16.22	28.43	25.71	26.87	26.20
70 +	28.93	11.86	14.66	11.02	31.58	24.38	26.54	16.65
Укупно Укупно	100.00	100.00	100.00	100.00	100.00	100.00	100.00	100.00

1.3 Karakteristike kućanstva u FBiH

1.3 Household Characteristics in FB&H

1.3.5 Procentualni raspored kućanstava
prema dobnim skupinama i spolu nositelja kućanstva

1.3.5 Percentage Distribution of Households
by Age Groups and Sex of Householder

Dobne skupine Age groups	Urbano Urban		Poluurbano Semi-urban		Ruralno Rural		Ukupno Total	
	Kućanstvo Household	Stanovništvo Population	Kućanstvo Household	Stanovništvo Population	Kućanstvo Household	Stanovništvo Population	Kućanstvo Household	Stanovništvo Population
Muškarci Male								
20-29	2.94	2.42	2.65	2.86	3.72	2.53	3.21	2.68
30-39	12.68	15.42	21.01	23.57	22.46	24.08	19.10	21.92
40-49	25.57	30.49	30.11	34.46	26.10	30.42	26.95	29.70
50-59	22.06	22.35	17.19	17.66	19.35	20.31	19.64	20.16
60-69	22.39	18.61	19.67	15.61	15.71	12.81	18.76	14.35
70 +	14.35	10.71	9.37	5.84	12.66	9.85	12.35	11.19
Ukupno Total	100.00	100.00	100.00	100.00	100.00	100.00	100.00	100.00
Žene Female								
20-29	2.59	2.38	1.36	1.73	0.78	1.02	1.64	1.55
30-39	7.18	10.38	11.24	12.26	8.15	12.41	8.49	11.17
40-49	14.40	21.03	30.10	30.40	13.80	17.21	17.88	23.54
50-59	18.85	27.30	20.20	28.37	17.25	19.27	18.59	20.89
60-69	28.06	27.05	22.44	16.22	28.43	25.71	26.87	26.20
70 +	28.93	11.86	14.66	11.02	31.58	24.38	26.54	16.65
Ukupno Total	100.00	100.00	100.00	100.00	100.00	100.00	100.00	100.00