

Bosna i Hercegovina
Federacija Bosne i Hercegovine
FEDERALNI ZAVOD ZA STATISTIKU

Bosnia and Herzegovina
Federation of Bosnia and Herzegovina
FEDERAL OFFICE OF STATISTICS

MIGRACIJE STANOVNIŠTVA
POPULATION MIGRATION
2012

Sarajevo, 2013.

IZDAJE I ŠTAMPA/TISKA FEDERALNI ZAVOD ZA STATISTIKU
PUBLISHED AND PRINTED BY THE FEDERAL OFFICE OF STATISTICS
Zelenih beretki 26, 71 000 Sarajevo
Tel/Phone/Fax: +387 33 226 151
[Web stranica/Web site: www.fzs.ba](http://www.fzs.ba)
E- mail: fedstat@fzs.ba

ODGOVARA DIREKTOR: Hidajeta Bajramović
PERSON RESPONSIBLE: Hidajeta Bajramović, Director general

MOLIMO KORISNIKE OVE PUBLIKACIJE DA PRILIKOM KORIŠĆENJA PODATAKA NAVEDU IZVOR
THOSE USING DATA FROM THIS ISSUE ARE REQUESTED TO STATE THE SOURCE

S A D R Ź A J
C O N T E T N S

| | |
|---|----|
| METODOLOGIJA STATISTIČKOG ISTRAŽIVANJA O UNUTRAŠNJIM MIGRACIJAMA <i>METHODOLOGY OF STATISTICAL RESEARCH ON INTERNAL MIGRATION</i> | 4 |
| | |
| MIGRACIJE STANOVNIŠTVA 2012. <i>POPULATION MIGRATION 2012</i> | |
| 1- Pregled migracija stanovništva Bosne i Hercegovine <i>The overview of B&H population migration</i> | 8 |
| 2- Efektivni saldo migracija stanovništva <i>The effective net population migration</i> | 8 |
| 3- Saldo migracija stanovništva F BiH unutar F BiH, prema RS, BD BiH i inozemstvu, po kantonima i općinama <i>Net migration of the F B&H population inside F B&H, to/from RS, to/from BD B&H and abroad, by cantons and municipalities</i> | 9 |
| 4- Međukantonalne migracije stanovništva F BiH <i>Intercantonal population migration</i> | 16 |
| 5- Saldo migracija stanovništva F BiH unutar F BiH, po kantonima i općinama <i>Net migration of the population inside F B&H, by cantons and municipalities</i> | 17 |
| 6- Doseljeno stanovništvo u F BiH po starosti i spolu (uključujući kretanje stanovništva unutar F BiH i iz RS i BD BiH), po kantonima i općinama <i>Immigrants to F B&H by age and sex (including the population movements inside The F B&H and from RS and BD B&H), by cantons and municipalities</i> | 24 |
| 7- Odseljeno stanovništvo iz F BiH po starosti i spolu (uključujući kretanje stanovništva unutar F BiH, i u RS, i BD BiH i inozemstvo), po kantonima i općinama <i>Emmigrants from F B&H by age and sex (including the population movements inside The F B&H and from RS, BD B&H and abroad), by cantons and municipalities</i> | 38 |
| 8- Saldo migracija stanovništva F BiH po starosti i spolu (uključujući kretanje stanovništva unutar F BiH i iz/u RS i iz/u BD BiH), po kantonima i općinama <i>Net migration of the population of F B&H by age and sex (including the population movements inside F B&H and to/from RS and to/from BD B&H), by cantons and municipalities</i> | 52 |
| 9- Registrirani odlasci u inozemstvo, po entitetima i državi - odredištu <i>Deregistered B&H population who registered their departures abroad, by entities and destination country</i> | 66 |
| 10- Registrirani odlasci iz BiH po starosti i spolu <i>Registered departures from B&H by age and sex</i> | 66 |

Metodologija statističkog istraživanja o unutrašnjim migracijama

Zakonom o prebivalištu i boravištu državljana Bosne i Hercegovine (Službeni glasnik BiH broj 32/01) uređuju se prebivalište i boravište državljana Bosne i Hercegovine i boravište raseljenih lica u Bosni i Hercegovini. Sve odredbe ovog zakona odnose se jednako na sve državljane, osim ako nije drukčije predviđeno u posebnim odredbama u poglavlju IV ovoga zakona.

Prikupljanje podataka u vezi sa ovim zakonom obavlja se u skladu sa Zakonom o statistici u Federaciji BiH (Službene novine FBiH br. 63/03 i 9/09), Zakonom o zaštiti ličnih podataka BiH (Službeni glasnik BiH br. 49/06) te Zakonom o centralnoj evidenciji i razmjeni podataka Bosne i Hercegovine (Službeni glasnik BiH br. 56/08).

Prebivalištem se smatra općina ili distrikt u kojem se državljanin nastani s namjerom da tamo stalno živi.

Boravištem se smatra općina ili distrikt gdje se državljanin nastani s namjerom da tamo privremeno živi. Pod boravištem raseljenog lica smatra se općina ili distrikt gdje se raseljeno lice nastani s namjerom da tamo privremeno živi.

Državljanin mogu prijaviti samo jedno prebivalište na teritoriju Bosne i Hercegovine.

U skladu sa **Zakonom o Agenciji za identifikacione dokumente, evidenciju i razmjenu podataka** osnovana je ova Agencija koja tehnički održava i elektronski arhivira podatke i informacije koje se vode u evidencijama, između ostalog i u evidenciji prebivališta i boravišta državljana BiH. Entitetska ministarstva unutrašnjih poslova mogu voditi elektronsku evidenciju podataka o prebivalištu i boravištu državljana na području entiteta. Svaki nadležni organ putem elektronske obrade podataka vodi i održava lokalnu evidenciju o prebivalištu i boravištu državljana (lokalna evidencija).

Nadležni organ je dužan da redovno dostavlja Agenciji podatke iz svoje lokalne evidencije, a Agencija osigurava nadležnom organu podatke iz centralne evidencije u cilju vršenja dužnosti nadležnog organa u skladu sa ovim zakonom.

Cilj istraživanja

Istraživanjem o preseljavanju stanovništva u Federaciji Bosne i Hercegovine obezbjeđuju se podaci o obimu i tokovima preseljavanja stanovništva unutar Federacije BiH kao i kretanje stanovništva prema drugom BiH entitetu ili prema Brčko Distriktu BiH prema demografskim i drugim karakteristikama stanovništva.

Predmet istraživanja unutrašnjih migracija su migracije stanovništva koje se odnose na stanovništvo koje se preseljava iz svog dosadašnjeg mjesta stanovanja u drugo mjesto s namjerom da u tom drugom mjestu živi.

Na osnovu prikupljenih podataka obezbjeđuje se praćenje i proučavanje kvantitativnih aspekata migracije (obim doseljavanja-imigracije i odseljavanja-emigracije), kao i migracionog salda, tokovi migracija, teritorijalna distanca na kojoj se kreću migranti, tipovi migracija, a sa demografskog aspekta selektivnost migranata (starost, spol).

Pored navedenog, migracije stanovništva sa obje svoje komponente (imigracija i emigracija) utiču na porast, odnosno, smanjenje stanovništva i predstavljaju elemenat za izračunavanje broja stanovnika prema teritorijalnom rasporedu.

Ciljem statističkog istraživanja o migracijama može se smatrati i formiranje baze podataka koja se sastoji od lica koja su barem jedanput promijenila mjesto stanovanja u posmatranom periodu, uzimajući u obzir samo posljednju promjenu prebivališta-boravišta.

Publikovani podaci

Podaci koji se publikuju su sljedeći:

- ukupan broj migranata,
- tip migracija – međuopćinske, međukantonalne, međuentitetske
- polazište migranta ili mjesto odakle migrant odseljava,
- odredište migranta ili mjesto gdje se migrant doseljava,
- spol,
- starost migranta na dan prijave-odjave prebivališta-boravišta.

Jedinica posmatranja

Jedinica posmatranja je događaj preseljenja za svako lice koje je izvršilo promjenu prebivališta-boravišta (migrant), odnosno, lice koje se preselilo iz jedne općine u drugu. Dakle, **za 2012. godinu međunaseljska kretanja stanovništva unutar općine nisu uključena.**

Treba naglasiti da ono lice koje je mijenjalo adresu stanovanja u okviru istog naseljenog mjesta ili dijela istog naseljenog mjesta nije obuhvaćeno istraživanjem.

Preseljenje koje se odvijalo između različitih općina Grada Sarajeva u okviru naseljenog mjesta Sarajevo, uzima se u obzir (u svrhu korišćenja podataka o migracijama stanovništva za izradu procjena broja stanovnika na nivou općina od sredine 2012 do sredine 2013. godine).

Za 2012. godinu uključena su i kretanja stanovništva prema inostranstvu i to samo za one građane koji su svoj odlazak registrovali kod nadležnog organa.

Komentar publikovanih podataka

Tabela 3 uključuje sva kretanja stanovništva: unutar Federacije BiH, prema RS, Brčko Distriktu BiH i prema inozemstvu. Za svaku općinu Federacije BiH dat je saldo migracija.

Tabela 4 prikazuje kretanje stanovništva do nivoa kantona Federacije BiH, doseljenja i odseljenja.

Tabela 5 prikazuje kretanje stanovništva do nivoa općina Federacije BiH, ukršteno sa kantonom doseljenja/odseljenja.

Tabela 6 daje pregled doseljenog stanovništva u pojedine kantone i općine Federacije BiH prema starosti i spolu uključujući i doseljenja iz neke od općina Federacije BiH, iz RS ili iz Brčko Distrikta BiH.

Tabela 7 sumira sva odseljenja iz pojedinih kantona i općina Federacije BiH prema starosti i spolu migranata uključujući i odseljenja u neku od općina Federacije BiH, u RS, u Brčko Distrikt BiH ili u inozemstvo.

Tabela 8 je zbirni prikaz podataka iz tabela 6 i 7 sa izračunatim saldom migracija.

U **tabeli 9** dati su podaci o stanovništvu koje je registrovalo svoje odseljenje u inostranstvo prema entitetima (ili Brčko Distriktu BiH) i prema kantonu odseljenja (za Federaciju BiH) i prema državi odredištu.

Tabela 10 prikazuje registrirane odlaske u inozemstvo prema entitetima i Brčko Distriktu BiH po starosti i spolu migranata.

Methodology of statistical research on internal migration

The permanent and temporary residence of citizens of Bosnia and Herzegovina and temporary residence of displaced persons in Bosnia and Herzegovina are regulated by The **Law on residence of citizens of Bosnia and Herzegovina** (Gazette B&H, No. 32/01). All regulations of the law are dealing with all citizens, except in the cases of the chapter IV of the law.

Collection of data in accordance with this law is in the line with The Law of Statistics FB&H (Gazette FB&H, No.63/03 and 9/09), The Law on protection of personal data of Bosnia and Herzegovina (Gazette B&H, No.49/06) and The Law on central database and exchange of data of Bosnia and Herzegovina (Gazette B&H, No. 56/08).

The municipality or district in which a citizen is placed with the purpose of permanent living is considered as a **permanent residence**.

The municipality or district in which a citizen is placed with the purpose of temporary living is considered as a **temporary residence**. The municipality or district in which a displaced person is placed with the purpose of temporary living is considered as a temporary residence of displaced person.

The citizens are obliged to register one residence only on the territory of Bosnia and Herzegovina.

In the line with **The Law on Agency for Identification Documents, Registers and Data Exchange of BiH** was established this Agency to maintain the technical and electronic data archives, which are kept in records and among other records residence of citizens of BiH.

Ministries of Interior for entities can conduct electronic database on residence of citizens on the territory of the entities. The local database on residence of citizens is managed by each authority via electronic processing data on permanent and temporary residence of citizens (local database).

The authority is obliged to send the data from its local database to Agency regularly and Agency assures to the authorities the data from central database in the line with the law.

The goal of the statistical research

Data on the size and flows of population migration inside The Federation of Bosnia and Herzegovina (internal migration) and population movement from/to the other B&H entity and from/to Brčko District B&H are the result of the statistical research according to the demographic and other characteristics of the population.

The subject of the research on internal migration is population migration related to the population migrating from its previous place of residence to the other one with the purpose of living in the new place.

The collected data are the base for research of the migration size (immigration and emigration) as well as net migration, migration flows, territorial distance of migrants, migration types and migrants from demographic point of view (age, sex).

Furthermore, population migration (immigration and emigration) is an element for calculation the total number of population according to the territorial dispersion and leads to the increase or decrease the total number of population.

The goal of statistical research on migration can be considered as creation of database composed of persons who changed their place of residence once at least (permanent or temporary) in the defined period taking into account the last change only.

Published data

Published data are as follows:

- total number of migrants,
- type of migration – inter-municipal, inter-cantonal, inter-entity,
- departure place of migrant – place where the migrant comes from,
- destination place of migrant – place where the migrant moved in,
- sex,
- age of the migrant at the residence registration date.

Research units

The matter of research is an migration event for each person moved from one place of residence to the other one (migrant), i.e. the person moved from one municipality to the other one. So **the inter-settlement population movements inside municipality are not included for 2012**.

We should stress that person who changed its address in the same settlement or in the parts of the same settlement is not covered by the research as a migrant.

The migration inside the settlement Sarajevo if this movement registered between different municipalities of the Town Sarajevo is covered (taking into account the purpose of using data on migration of population to produce estimate of population at the municipality level for mid year for 2012 and 2013).

For 2012, the abroad population movements are covered for those citizens who registered its departure only.

Comment of published data

Table 3 covers all movements: inside The Federation of B&H, from/to RS, from/to Brčko Distrikt B&H and abroad. The net migration is given for each municipality of The Federation of B&H.

Table 4 shows the population movements to the level of immigration and emigration cantons.

Table 5 shows the population movements to the municipality level of The Federation of B&H, cross-tabulated with the immigration/emigration canton.

Table 6 shows immigrated population to cantons and municipalities of The Federation of B&H by age and sex including immigration from the municipality of The Federation of B&H, from RS or Brčko District B&H.

Table 7 sums all emigrants from cantons and municipalities of The Federation of B&H by age and sex of migrants including emigration to the municipality of The Federation of B&H, to RS, to Brčko District B&H or abroad.

Table 8 is overview of data from the tables 6 and 7 with calculated net migration.

Table 9 shows the data on citizens who registered their emigration abroad by entities (or Brčko District B&H) and by emigration canton and destination country.

Table 10 shows registered abroad departures by entities (or Brčko District B&H) by age and sex of migrants.

1 - Pregled migracija stanovništva Bosne i Hercegovine, 2012
The overview of B&H population migration, 2012

| Odseljeni iz <i>Emmigrants from</i> | Dospeljeni u <i>Immigrants to</i> | | | | |
|---|--------------------------------------|--|--------|---|-----------------------------|
| | ukupno BiH <i>Total B&H</i> | Federacija BiH <i>Federation of B&H</i> | RS | Brčko Distrikt BiH <i>Brčko District B&H</i> | Inozemstvo <i>Abroad</i> |
| Ukupno BiH <i>Total B&H</i> | 42.990 | 25.082 | 14.615 | 608 | 2.685 |
| Federacija BiH <i>Federation of B&H</i> | 29.978 | 20.632 | 7.332 | 310 | 1.704 |
| RS | 12.120 | 4.154 | 6.723 | 298 | 945 |
| Brčko Distrikt BiH <i>Brčko District B&H</i> | 892 | 296 | 560 | 0 | 36 |

2 - Efektivni saldo migracija stanovništva, 2012
The effective net population migration, 2012

| Vrsta migracije <i>Type of migration</i> | Federacija BiH <i>Federation of B&H</i> | RS | Brčko Distrikt BiH <i>Brčko District B&H</i> |
|---|--|-------|---|
| dospeljeni/immigrants | 4.450 | 7.892 | 608 |
| odseljeni/emmigrants ¹⁾ | 9.346 | 5.397 | 892 |
| odseljeni/emmigrants ²⁾ | 7.642 | 4.452 | 856 |
| saldo migracija/net migration ¹⁾ | -4896 | 2495 | -284 |
| saldo migracija/net migration ²⁾ | -3.192 | 3.440 | -248 |

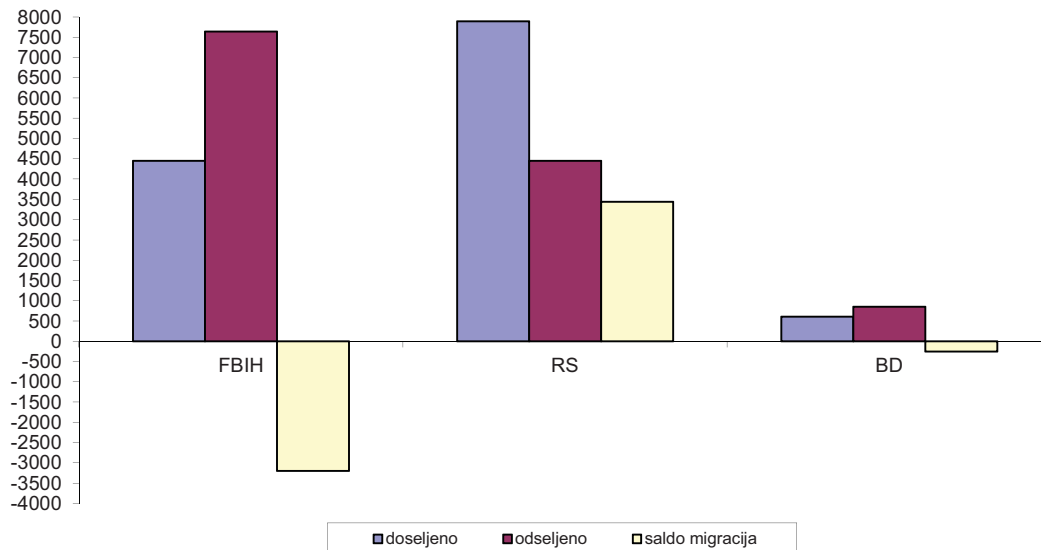
1) uključujući inozemstvo/including abroad

2) isključujući inozemstvo/excluding abroad

1) Efektivni saldo migracija stanovništva ne uključujući kretanje stanovništva unutar entiteta ili Brčko Distrikta BiH

1) The effective net population migration not including the population movements inside entities or Brčko District B&H

Efektivni saldo migracija isključujući inostranstvo
Effective net migration excluding abroad



3 - Saldo migracija stanovništva F BiH unutar F BiH, prema RS, BD BiH i inozemstvu, po kantonima i općinama
Net migration od the F B&H population inside FB&H, to/from RS, to/from BD B&H and abroad, by cantons and municipalities
2012

| Doseljeni u/Odseljeni iz | Ukupno Total | FBiH | RS | BD BiH | Inozems tvo Abroad | <i>Immigrants to/ Emmigrants from</i> |
|---------------------------------|-------------------------|-------------|-----------|---------------|-----------------------------------|---|
| FEDERACIJA BiH | | | | | | THE FEDERATION OF B&H |
| doseljeni | 25.082 | 20.632 | 4.154 | 296 | ... | immigrants |
| odseljeni | 29.978 | 20.632 | 7.332 | 310 | 1.704 | emmigrants |
| saldo migracija | -4.896 | 0 | -3.178 | -14 | -1.704 | net migration |
| UNSKO - SANSKI KANTON | | | | | | UNSKO - SANSKI KANTON |
| doseljeni | 1.767 | 1.318 | 445 | 4 | ... | immigrants |
| odseljeni | 2.163 | 1.372 | 656 | 10 | 125 | emmigrants |
| saldo migracija | -396 | -54 | -211 | -6 | -125 | net migration |
| BIHAĆ | | | | | | BIHAĆ |
| doseljeni | 422 | 370 | 52 | 0 | ... | immigrants |
| odseljeni | 409 | 298 | 59 | 4 | 48 | emmigrants |
| saldo migracija | 13 | 72 | -7 | -4 | -48 | net migration |
| BOSANSKA KRUPA | | | | | | BOSANSKA KRUPA |
| doseljeni | 214 | 169 | 45 | 0 | ... | immigrants |
| odseljeni | 237 | 169 | 53 | 1 | 14 | emmigrants |
| saldo migracija | -23 | 0 | -8 | -1 | -14 | net migration |
| BOSANSKI PETROVAC | | | | | | BOSANSKI PETROVAC |
| doseljeni | 115 | 40 | 75 | 0 | ... | immigrants |
| odseljeni | 204 | 38 | 157 | 0 | 9 | emmigrants |
| saldo migracija | -89 | 2 | -82 | 0 | -9 | net migration |
| BUŽIM | | | | | | BUŽIM |
| doseljeni | 114 | 104 | 10 | 0 | ... | immigrants |
| odseljeni | 167 | 148 | 16 | 0 | 3 | emmigrants |
| saldo migracija | -53 | -44 | -6 | 0 | -3 | net migration |
| CAZIN | | | | | | CAZIN |
| doseljeni | 300 | 276 | 24 | 0 | ... | immigrants |
| odseljeni | 279 | 258 | 13 | 2 | 6 | emmigrants |
| saldo migracija | 21 | 18 | 11 | -2 | -6 | net migration |
| KLJUČ | | | | | | KLJUČ |
| doseljeni | 82 | 58 | 24 | 0 | ... | immigrants |
| odseljeni | 178 | 99 | 70 | 3 | 6 | emmigrants |
| saldo migracija | -96 | -41 | -46 | -3 | -6 | net migration |
| SANSKI MOST | | | | | | SANSKI MOST |
| doseljeni | 354 | 151 | 200 | 3 | ... | immigrants |
| odseljeni | 454 | 156 | 271 | 0 | 27 | emmigrants |
| saldo migracija | -100 | -5 | -71 | 3 | -27 | net migration |
| VELIKA KLADUŠA | | | | | | VELIKA KLADUŠA |
| doseljeni | 166 | 150 | 15 | 1 | ... | immigrants |
| odseljeni | 235 | 206 | 17 | 0 | 12 | emmigrants |
| saldo migracija | -69 | -56 | -2 | 1 | -12 | net migration |
| KANTON POSAVSKI | | | | | | CANTON POSAVSKI |
| doseljeni | 182 | 83 | 79 | 20 | ... | immigrants |
| odseljeni | 333 | 93 | 117 | 26 | 97 | emmigrants |
| saldo migracija | -151 | -10 | -38 | -6 | -97 | net migration |
| DOMALJEVAC - ŠAMAC | | | | | | DOMALJEVAC - ŠAMAC |
| doseljeni | 20 | 11 | 6 | 3 | ... | immigrants |
| odseljeni | 44 | 11 | 11 | 5 | 17 | emmigrants |
| saldo migracija | -24 | 0 | -5 | -2 | -17 | net migration |
| ODŽAK | | | | | | ODŽAK |
| doseljeni | 96 | 33 | 59 | 4 | ... | immigrants |
| odseljeni | 158 | 46 | 80 | 6 | 26 | emmigrants |
| saldo migracija | -62 | -13 | -21 | -2 | -26 | net migration |
| ORAŠJE | | | | | | ORAŠJE |
| doseljeni | 66 | 39 | 14 | 13 | ... | immigrants |
| odseljeni | 131 | 36 | 26 | 15 | 54 | emmigrants |
| saldo migracija | -65 | 3 | -12 | -2 | -54 | net migration |

3 - Saldo migracija stanovništva F BiH unutar F BiH, prema RS, BD BiH i inozemstvu, po kantonima i općinama (nastavak)
Net migration od the FB&H population inside FB&H, to/from RS, to/from BD B&H and abroad, by cantons and municipalities (continued)
2012

| Doseljeni u/Odseljeni iz | Ukupno Total | FBiH | RS | BD BiH | Inozems tvo Abroad | <i>Immigrants to/ Emmigrants from</i> |
|---------------------------------|-------------------------|-------------|-----------|---------------|-----------------------------------|---|
| TUZLANSKI KANTON | | | | | | TUZLANSKI CANTON |
| doseljeni | 3.737 | 2.403 | 1.130 | 204 | ... | <i>immigrants</i> |
| odseljeni | 5.344 | 2.670 | 2.185 | 214 | 275 | <i>emmigrants</i> |
| saldo migracija | -1.607 | -267 | -1.055 | -10 | -275 | <i>net migration</i> |
| BANOVIĆI | | | | | | BANOVIĆI |
| doseljeni | 167 | 141 | 23 | 3 | ... | <i>immigrants</i> |
| odseljeni | 246 | 167 | 67 | 8 | 4 | <i>emmigrants</i> |
| saldo migracija | -79 | -26 | -44 | -5 | -4 | <i>net migration</i> |
| ČELIĆ | | | | | | ČELIĆ |
| doseljeni | 111 | 39 | 16 | 56 | ... | <i>immigrants</i> |
| odseljeni | 126 | 52 | 18 | 54 | 2 | <i>emmigrants</i> |
| saldo migracija | -15 | -13 | -2 | 2 | -2 | <i>net migration</i> |
| DOBOJ - ISTOK | | | | | | DOBOJ - ISTOK |
| doseljeni | 89 | 63 | 26 | 0 | ... | <i>immigrants</i> |
| odseljeni | 112 | 57 | 43 | 0 | 12 | <i>emmigrants</i> |
| saldo migracija | -23 | 6 | -17 | 0 | -12 | <i>net migration</i> |
| GRAČANICA | | | | | | GRAČANICA |
| doseljeni | 231 | 168 | 62 | 1 | ... | <i>immigrants</i> |
| odseljeni | 321 | 252 | 58 | 3 | 8 | <i>emmigrants</i> |
| saldo migracija | -90 | -84 | 4 | -2 | -8 | <i>net migration</i> |
| GRADAČAC | | | | | | GRADAČAC |
| doseljeni | 202 | 122 | 59 | 21 | ... | <i>immigrants</i> |
| odseljeni | 341 | 142 | 159 | 26 | 14 | <i>emmigrants</i> |
| saldo migracija | -139 | -20 | -100 | -5 | -14 | <i>net migration</i> |
| KALESIJA | | | | | | KALESIJA |
| doseljeni | 333 | 216 | 112 | 5 | ... | <i>immigrants</i> |
| odseljeni | 489 | 214 | 248 | 3 | 24 | <i>emmigrants</i> |
| saldo migracija | -156 | 2 | -136 | 2 | -24 | <i>net migration</i> |
| KLADANJ | | | | | | KLADANJ |
| doseljeni | 101 | 70 | 28 | 3 | ... | <i>immigrants</i> |
| odseljeni | 193 | 132 | 42 | 4 | 15 | <i>emmigrants</i> |
| saldo migracija | -92 | -62 | -14 | -1 | -15 | <i>net migration</i> |
| LUKAVAC | | | | | | LUKAVAC |
| doseljeni | 363 | 242 | 119 | 2 | ... | <i>immigrants</i> |
| odseljeni | 517 | 254 | 228 | 15 | 20 | <i>emmigrants</i> |
| saldo migracija | -154 | -12 | -109 | -13 | -20 | <i>net migration</i> |
| SAPNA | | | | | | SAPNA |
| doseljeni | 93 | 45 | 47 | 1 | ... | <i>immigrants</i> |
| odseljeni | 179 | 80 | 67 | 1 | 31 | <i>emmigrants</i> |
| saldo migracija | -86 | -35 | -20 | 0 | -31 | <i>net migration</i> |
| SREBRENİK | | | | | | SREBRENİK |
| doseljeni | 434 | 192 | 190 | 52 | ... | <i>immigrants</i> |
| odseljeni | 678 | 216 | 401 | 35 | 26 | <i>emmigrants</i> |
| saldo migracija | -244 | -24 | -211 | 17 | -26 | <i>net migration</i> |
| TEOČAK | | | | | | TEOČAK |
| doseljeni | 74 | 31 | 43 | 0 | ... | <i>immigrants</i> |
| odseljeni | 138 | 59 | 71 | 1 | 7 | <i>emmigrants</i> |
| saldo migracija | -64 | -28 | -28 | -1 | -7 | <i>net migration</i> |
| TUZLA | | | | | | TUZLA |
| doseljeni | 1.061 | 726 | 278 | 57 | ... | <i>immigrants</i> |
| odseljeni | 1.347 | 690 | 543 | 49 | 65 | <i>emmigrants</i> |
| saldo migracija | -286 | 36 | -265 | 8 | -65 | <i>net migration</i> |
| ŽIVINICE | | | | | | ŽIVINICE |
| doseljeni | 478 | 348 | 127 | 3 | ... | <i>immigrants</i> |
| odseljeni | 657 | 355 | 240 | 15 | 47 | <i>emmigrants</i> |
| saldo migracija | -179 | -7 | -113 | -12 | -47 | <i>net migration</i> |

3 - Saldo migracija stanovništva F BiH unutar F BiH, prema RS, BD BiH i inozemstvu, po kantonima i općinama (nastavak)
Net migration od the FB&H population inside FB&H, to/from RS, to/from BD B&H and abroad, by cantons and municipalities (continued)
2012

| Doseljeni u/Odseljeni iz | Ukupno <i>Total</i> | FBiH | RS | BD BiH | Inozems tvo <i>Abroad</i> | <i>Immigrants to/ Emmigrants from</i> |
|-------------------------------------|------------------------|-------|------|--------|---------------------------------|---|
| ZENIČKO - DOBOJSKI KANTON | | | | | | ZENIČKO - DOBOJSKI CANTON |
| doseljeni | 2.208 | 1.843 | 350 | 15 | ... | <i>immigrants</i> |
| odseljeni | 3.396 | 2.662 | 505 | 22 | 207 | <i>emmigrants</i> |
| saldo migracija | -1.188 | -819 | -155 | -7 | -207 | <i>net migration</i> |
| BREZA | | | | | | BREZA |
| doseljeni | 110 | 104 | 6 | 0 | ... | <i>immigrants</i> |
| odseljeni | 251 | 242 | 6 | 0 | 3 | <i>emmigrants</i> |
| saldo migracija | -141 | -138 | 0 | 0 | -3 | <i>net migration</i> |
| DOBOJ - JUG | | | | | | DOBOJ - JUG |
| doseljeni | 92 | 34 | 57 | 1 | ... | <i>immigrants</i> |
| odseljeni | 87 | 44 | 42 | 0 | 1 | <i>emmigrants</i> |
| saldo migracija | 5 | -10 | 15 | 1 | -1 | <i>net migration</i> |
| KAKANJ | | | | | | KAKANJ |
| doseljeni | 182 | 174 | 8 | 0 | ... | <i>immigrants</i> |
| odseljeni | 297 | 260 | 14 | 5 | 18 | <i>emmigrants</i> |
| saldo migracija | -115 | -86 | -6 | -5 | -18 | <i>net migration</i> |
| MAGLAJ | | | | | | MAGLAJ |
| doseljeni | 189 | 138 | 48 | 3 | ... | <i>immigrants</i> |
| odseljeni | 242 | 159 | 67 | 2 | 14 | <i>emmigrants</i> |
| saldo migracija | -53 | -21 | -19 | 1 | -14 | <i>net migration</i> |
| OLOVO | | | | | | OLOVO |
| doseljeni | 113 | 98 | 15 | 0 | ... | <i>immigrants</i> |
| odseljeni | 251 | 228 | 17 | 1 | 5 | <i>emmigrants</i> |
| saldo migracija | -138 | -130 | -2 | -1 | -5 | <i>net migration</i> |
| TEŠANJ | | | | | | TEŠANJ |
| doseljeni | 226 | 146 | 80 | 0 | ... | <i>immigrants</i> |
| odseljeni | 277 | 160 | 107 | 0 | 10 | <i>emmigrants</i> |
| saldo migracija | -51 | -14 | -27 | 0 | -10 | <i>net migration</i> |
| USORA | | | | | | USORA |
| doseljeni | 22 | 14 | 8 | 0 | ... | <i>immigrants</i> |
| odseljeni | 26 | 8 | 6 | 0 | 12 | <i>emmigrants</i> |
| saldo migracija | -4 | 6 | 2 | 0 | -12 | <i>net migration</i> |
| VAREŠ | | | | | | VAREŠ |
| doseljeni | 65 | 58 | 7 | 0 | ... | <i>immigrants</i> |
| odseljeni | 183 | 137 | 11 | 1 | 34 | <i>emmigrants</i> |
| saldo migracija | -118 | -79 | -4 | -1 | -34 | <i>net migration</i> |
| VISOKO | | | | | | VISOKO |
| doseljeni | 235 | 208 | 27 | 0 | ... | <i>immigrants</i> |
| odseljeni | 423 | 379 | 37 | 3 | 4 | <i>emmigrants</i> |
| saldo migracija | -188 | -171 | -10 | -3 | -4 | <i>net migration</i> |
| ZAVIDOVIĆI | | | | | | ZAVIDOVIĆI |
| doseljeni | 150 | 131 | 18 | 1 | ... | <i>immigrants</i> |
| odseljeni | 329 | 274 | 39 | 3 | 13 | <i>emmigrants</i> |
| saldo migracija | -179 | -143 | -21 | -2 | -13 | <i>net migration</i> |
| ZENICA | | | | | | ZENICA |
| doseljeni | 673 | 606 | 62 | 5 | ... | <i>immigrants</i> |
| odseljeni | 811 | 617 | 138 | 4 | 52 | <i>emmigrants</i> |
| saldo migracija | -138 | -11 | -76 | 1 | -52 | <i>net migration</i> |
| ŽEPČE | | | | | | ŽEPČE |
| doseljeni | 151 | 132 | 14 | 5 | ... | <i>immigrants</i> |
| odseljeni | 219 | 154 | 21 | 3 | 41 | <i>emmigrants</i> |
| saldo migracija | -68 | -22 | -7 | 2 | -41 | <i>net migration</i> |
| BOSANSKO - PODRINJSKI KANTON | | | | | | BOSANSKO - PODRINJSKI CANTON |
| doseljeni | 436 | 293 | 143 | 0 | ... | <i>immigrants</i> |
| odseljeni | 772 | 323 | 434 | 2 | 13 | <i>emmigrants</i> |
| saldo migracija | -336 | -30 | -291 | -2 | -13 | <i>net migration</i> |

3 - Saldo migracija stanovništva F BiH unutar F BiH, prema RS, BD BiH i inozemstvu, po kantonima i općinama (nastavak)
Net migration od the FB&H population inside FB&H, to/from RS, to/from BD B&H and abroad, by cantons and municipalities (continued)
2012

| Doseljeni u/Odseljeni iz | Ukupno Total | FBiH | RS | BD BiH | Inozems tvo Abroad | <i>Immigrants to/ Emmigrants from</i> |
|---------------------------------|-------------------------|-------------|-----------|---------------|-----------------------------------|---|
| FOČA | | | | | | FOČA |
| doseljeni | 67 | 46 | 21 | 0 | ... | immigrants |
| odseljeni | 67 | 51 | 16 | 0 | 0 | emmigrants |
| saldo migracija | 0 | -5 | 5 | 0 | 0 | net migration |
| GORAŽDE | | | | | | GORAŽDE |
| doseljeni | 297 | 179 | 118 | 0 | ... | immigrants |
| odseljeni | 666 | 240 | 411 | 2 | 13 | emmigrants |
| saldo migracija | -369 | -61 | -293 | -2 | -13 | net migration |
| PALE | | | | | | PALE |
| doseljeni | 72 | 68 | 4 | 0 | ... | immigrants |
| odseljeni | 39 | 32 | 7 | 0 | 0 | emmigrants |
| saldo migracija | 33 | 36 | -3 | 0 | 0 | net migration |
| SREDNJOBOSANSKI KANTON | | | | | | SREDNJOBOSANSKI CANTON |
| doseljeni | 1.743 | 1.583 | 152 | 8 | ... | immigrants |
| odseljeni | 2.447 | 2.018 | 204 | 12 | 213 | emmigrants |
| saldo migracija | -704 | -435 | -52 | -4 | -213 | net migration |
| BUGOJNO | | | | | | BUGOJNO |
| doseljeni | 328 | 314 | 14 | 0 | ... | immigrants |
| odseljeni | 271 | 206 | 44 | 0 | 21 | emmigrants |
| saldo migracija | 57 | 108 | -30 | 0 | -21 | net migration |
| BUSOVAČA | | | | | | BUSOVAČA |
| doseljeni | 125 | 122 | 3 | 0 | ... | immigrants |
| odseljeni | 158 | 132 | 6 | 0 | 20 | emmigrants |
| saldo migracija | -33 | -10 | -3 | 0 | -20 | net migration |
| DOBRETIĆI | | | | | | DOBRETIĆI |
| doseljeni | 28 | 26 | 2 | 0 | ... | immigrants |
| odseljeni | 12 | 9 | 1 | 0 | 2 | emmigrants |
| saldo migracija | 16 | 17 | 1 | 0 | -2 | net migration |
| DONJI VAKUF | | | | | | DONJI VAKUF |
| doseljeni | 112 | 99 | 12 | 1 | ... | immigrants |
| odseljeni | 163 | 150 | 12 | 1 | 0 | emmigrants |
| saldo migracija | -51 | -51 | 0 | 0 | 0 | net migration |
| FOJNICA | | | | | | FOJNICA |
| doseljeni | 79 | 75 | 4 | 0 | ... | immigrants |
| odseljeni | 156 | 141 | 7 | 2 | 6 | emmigrants |
| saldo migracija | -77 | -66 | -3 | -2 | -6 | net migration |
| GORNJI VAKUF - USKOPLJE | | | | | | GORNJI VAKUF - USKOPLJE |
| doseljeni | 87 | 82 | 5 | 0 | ... | immigrants |
| odseljeni | 232 | 214 | 3 | 0 | 15 | emmigrants |
| saldo migracija | -145 | -132 | 2 | 0 | -15 | net migration |
| JAJCE | | | | | | JAJCE |
| doseljeni | 137 | 93 | 40 | 4 | ... | immigrants |
| odseljeni | 217 | 146 | 40 | 4 | 27 | emmigrants |
| saldo migracija | -80 | -53 | 0 | 0 | -27 | net migration |
| KISELJAK | | | | | | KISELJAK |
| doseljeni | 169 | 161 | 8 | 0 | ... | immigrants |
| odseljeni | 224 | 196 | 15 | 0 | 13 | emmigrants |
| saldo migracija | -55 | -35 | -7 | 0 | -13 | net migration |
| KREŠEVO | | | | | | KREŠEVO |
| doseljeni | 36 | 35 | 1 | 0 | ... | immigrants |
| odseljeni | 67 | 52 | 1 | 1 | 13 | emmigrants |
| saldo migracija | -31 | -17 | 0 | -1 | -13 | net migration |
| NOVI TRAVNIK | | | | | | NOVI TRAVNIK |
| doseljeni | 135 | 120 | 14 | 1 | ... | immigrants |
| odseljeni | 189 | 153 | 17 | 0 | 19 | emmigrants |
| saldo migracija | -54 | -33 | -3 | 1 | -19 | net migration |

3 - Saldo migracija stanovništva F BiH unutar F BiH, prema RS, BD BiH i inozemstvu, po kantonima i općinama (nastavak)
Net migration of the FB&H population inside FB&H, to/from RS, to/from BD B&H and abroad, by cantons and municipalities (continued)
2012

| Doseljeni u/Odseljeni iz | Ukupno Total | FBiH | RS | BD BiH | Inozems tvo Abroad | <i>Immigrants to/ Emmigrants from</i> |
|--|-------------------------|-------------|-----------|---------------|-----------------------------------|---|
| TRAVNIK | | | | | | TRAVNIK |
| doseljeni | 322 | 279 | 42 | 1 | ... | immigrants |
| odseljeni | 507 | 416 | 49 | 3 | 39 | emmigrants |
| saldo migracija | -185 | -137 | -7 | -2 | -39 | net migration |
| VITEZ | | | | | | VITEZ |
| doseljeni | 185 | 177 | 7 | 1 | ... | immigrants |
| odseljeni | 251 | 203 | 9 | 1 | 38 | emmigrants |
| saldo migracija | -66 | -26 | -2 | 0 | -38 | net migration |
| HERCEGOVAČKO - NERETVANSKI KANTON | | | | | | HERCEGOVAČKO - NERETVANSKI CANTON |
| doseljeni | 2.091 | 1.787 | 295 | 9 | ... | immigrants |
| odseljeni | 2.364 | 1.760 | 363 | 6 | 235 | emmigrants |
| saldo migracija | -273 | 27 | -68 | 3 | -235 | net migration |
| ČAPLJINA | | | | | | ČAPLJINA |
| doseljeni | 229 | 208 | 21 | 0 | ... | immigrants |
| odseljeni | 282 | 210 | 16 | 0 | 56 | emmigrants |
| saldo migracija | -53 | -2 | 5 | 0 | -56 | net migration |
| ČITLUK | | | | | | ČITLUK |
| doseljeni | 174 | 173 | 1 | 0 | ... | immigrants |
| odseljeni | 182 | 156 | 1 | 0 | 25 | emmigrants |
| saldo migracija | -8 | 17 | 0 | 0 | -25 | net migration |
| JABLANICA | | | | | | JABLANICA |
| doseljeni | 95 | 93 | 1 | 1 | ... | immigrants |
| odseljeni | 128 | 121 | 2 | 1 | 4 | emmigrants |
| saldo migracija | -33 | -28 | -1 | 0 | -4 | net migration |
| KONJIC | | | | | | KONJIC |
| doseljeni | 190 | 179 | 9 | 2 | ... | immigrants |
| odseljeni | 361 | 331 | 12 | 0 | 18 | emmigrants |
| saldo migracija | -171 | -152 | -3 | 2 | -18 | net migration |
| GRAD MOSTAR | | | | | | GRAD MOSTAR |
| doseljeni | 1.076 | 899 | 171 | 6 | ... | immigrants |
| odseljeni | 984 | 636 | 252 | 5 | 91 | emmigrants |
| saldo migracija | 92 | 263 | -81 | 1 | -91 | net migration |
| NEUM | | | | | | NEUM |
| doseljeni | 24 | 23 | 1 | 0 | ... | immigrants |
| odseljeni | 42 | 31 | 4 | 0 | 7 | emmigrants |
| saldo migracija | -18 | -8 | -3 | 0 | -7 | net migration |
| PROZOR | | | | | | PROZOR |
| doseljeni | 72 | 72 | 0 | 0 | ... | immigrants |
| odseljeni | 180 | 158 | 1 | 0 | 21 | emmigrants |
| saldo migracija | -108 | -86 | -1 | 0 | -21 | net migration |
| RAVNO | | | | | | RAVNO |
| doseljeni | 84 | 22 | 62 | 0 | ... | immigrants |
| odseljeni | 49 | 16 | 32 | 0 | 1 | emmigrants |
| saldo migracija | 35 | 6 | 30 | 0 | -1 | net migration |
| STOLAC | | | | | | STOLAC |
| doseljeni | 147 | 118 | 29 | 0 | ... | immigrants |
| odseljeni | 156 | 101 | 43 | 0 | 12 | emmigrants |
| saldo migracija | -9 | 17 | -14 | 0 | -12 | net migration |
| ZAPADNO-HERCEGOVAČKI KANTON | | | | | | ZAPADNO-HERCEGOVAČKI CANTON |
| doseljeni | 431 | 421 | 10 | 0 | ... | immigrants |
| odseljeni | 622 | 462 | 6 | 1 | 153 | emmigrants |
| saldo migracija | -191 | -41 | 4 | -1 | -153 | net migration |
| GRUDE | | | | | | GRUDE |
| doseljeni | 53 | 53 | 0 | 0 | ... | immigrants |
| odseljeni | 115 | 81 | 2 | 0 | 32 | emmigrants |
| saldo migracija | -62 | -28 | -2 | 0 | -32 | net migration |

3 - Saldo migracija stanovništva F BiH unutar F BiH, prema RS, BD BiH i inozemstvu, po kantonima i općinama (nastavak)
Net migration of the FB&H population inside FB&H, to/from RS, to/from BD B&H and abroad, by cantons and municipalities (continued)
2012

| Doseljeni u/Odseljeni iz | Ukupno Total | FBiH | RS | BD BiH | Inozems tvo Abroad | <i>Immigrants to/ Emmigrants from</i> |
|---------------------------------|-------------------------|-------------|-----------|---------------|-----------------------------------|---|
| LJUBUŠKI | | | | | | <i>LJUBUŠKI</i> |
| doseljeni | 136 | 133 | 3 | 0 | ... | <i>immigrants</i> |
| odseljeni | 202 | 138 | 1 | 1 | 62 | <i>emmigrants</i> |
| saldo migracija | -66 | -5 | 2 | -1 | -62 | <i>net migration</i> |
| POSUŠJE | | | | | | <i>POSUŠJE</i> |
| doseljeni | 48 | 47 | 1 | 0 | ... | <i>immigrants</i> |
| odseljeni | 90 | 58 | 1 | 0 | 31 | <i>emmigrants</i> |
| saldo migracija | -42 | -11 | 0 | 0 | -31 | <i>net migration</i> |
| ŠIROKI BRIJEG | | | | | | <i>ŠIROKI BRIJEG</i> |
| doseljeni | 194 | 188 | 6 | 0 | ... | <i>immigrants</i> |
| odseljeni | 215 | 185 | 2 | 0 | 28 | <i>emmigrants</i> |
| saldo migracija | -21 | 3 | 4 | 0 | -28 | <i>net migration</i> |
| KANTON SARAJEVO | | | | | | <i>CANTON SARAJEVO</i> |
| doseljeni | 11.996 | 10.653 | 1.309 | 34 | ... | <i>immigrants</i> |
| odseljeni | 11.706 | 8.921 | 2.516 | 14 | 255 | <i>emmigrants</i> |
| saldo migracija | 290 | 1.732 | -1.207 | 20 | -255 | <i>net migration</i> |
| CENTAR | | | | | | <i>CENTAR</i> |
| doseljeni | 1.324 | 1.203 | 119 | 2 | ... | <i>immigrants</i> |
| odseljeni | 1.475 | 1.233 | 186 | 4 | 52 | <i>emmigrants</i> |
| saldo migracija | -151 | -30 | -67 | -2 | -52 | <i>net migration</i> |
| HADŽIĆI | | | | | | <i>HADŽIĆI</i> |
| doseljeni | 446 | 385 | 61 | 0 | ... | <i>immigrants</i> |
| odseljeni | 561 | 440 | 119 | 0 | 2 | <i>emmigrants</i> |
| saldo migracija | -115 | -55 | -58 | 0 | -2 | <i>net migration</i> |
| ILIDŽA | | | | | | <i>ILIDŽA</i> |
| doseljeni | 2.190 | 1.893 | 290 | 7 | ... | <i>immigrants</i> |
| odseljeni | 2.060 | 1.483 | 527 | 0 | 50 | <i>emmigrants</i> |
| saldo migracija | 130 | 410 | -237 | 7 | -50 | <i>net migration</i> |
| ILIJAS | | | | | | <i>ILIJAS</i> |
| doseljeni | 705 | 538 | 167 | 0 | ... | <i>immigrants</i> |
| odseljeni | 606 | 256 | 340 | 1 | 9 | <i>emmigrants</i> |
| saldo migracija | 99 | 282 | -173 | -1 | -9 | <i>net migration</i> |
| NOVI GRAD | | | | | | <i>NOVI GRAD</i> |
| doseljeni | 2.479 | 2.149 | 323 | 7 | ... | <i>immigrants</i> |
| odseljeni | 2.830 | 2.074 | 684 | 6 | 66 | <i>emmigrants</i> |
| saldo migracija | -351 | 75 | -361 | 1 | -66 | <i>net migration</i> |
| NOVO SARAJEVO | | | | | | <i>NOVO SARAJEVO</i> |
| doseljeni | 1.814 | 1.657 | 148 | 9 | ... | <i>immigrants</i> |
| odseljeni | 1.931 | 1.609 | 263 | 3 | 56 | <i>emmigrants</i> |
| saldo migracija | -117 | 48 | -115 | 6 | -56 | <i>net migration</i> |
| STARI GRAD | | | | | | <i>STARI GRAD</i> |
| doseljeni | 710 | 660 | 46 | 4 | ... | <i>immigrants</i> |
| odseljeni | 776 | 693 | 75 | 0 | 8 | <i>emmigrants</i> |
| saldo migracija | -66 | -33 | -29 | 4 | 8 | <i>net migration</i> |
| TRNOVO | | | | | | <i>TRNOVO</i> |
| doseljeni | 1.479 | 1.449 | 30 | 0 | ... | <i>immigrants</i> |
| odseljeni | 802 | 780 | 22 | 0 | 0 | <i>emmigrants</i> |
| saldo migracija | 677 | 669 | 8 | 0 | 0 | <i>net migration</i> |
| VOGOŠĆA | | | | | | <i>VOGOŠĆA</i> |
| doseljeni | 849 | 719 | 125 | 5 | ... | <i>immigrants</i> |
| odseljeni | 665 | 353 | 300 | 0 | 12 | <i>emmigrants</i> |
| saldo migracija | 184 | 366 | -175 | 5 | -12 | <i>net migration</i> |
| KANTON 10 | | | | | | <i>CANTON 10</i> |
| doseljeni | 491 | 248 | 241 | 2 | ... | <i>immigrants</i> |
| odseljeni | 831 | 351 | 346 | 3 | 131 | <i>emmigrants</i> |
| saldo migracija | -340 | -103 | -105 | -1 | -131 | <i>net migration</i> |

3 - Saldo migracija stanovništva F BiH unutar F BiH, prema RS, BD BiH i inozemstvu, po kantonima i općinama (nastavak)
Net migration of the FB&H population inside FB&H, to/from RS, to/from BD B&H and abroad, by cantons and municipalities (continued)
2012

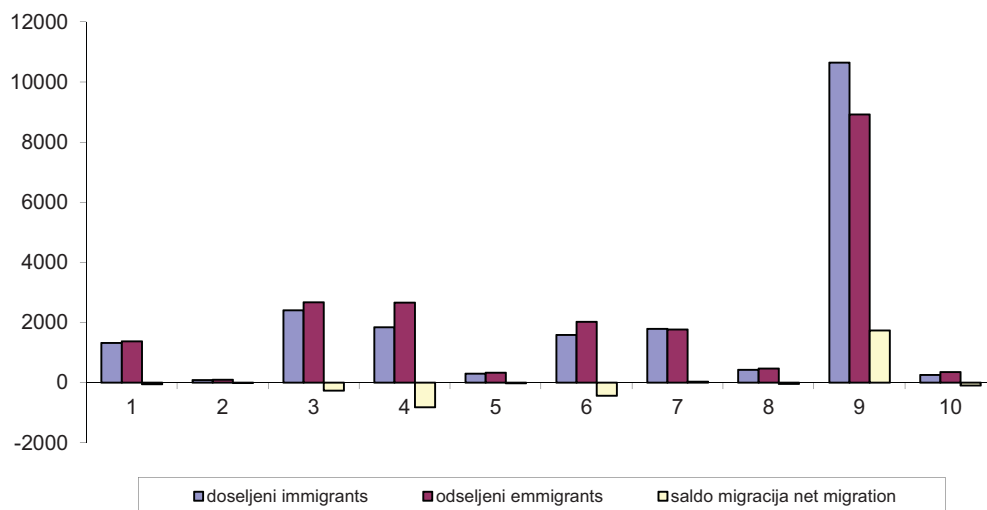
| Doseljeni u/Odseljeni iz | Ukupno Total | FBiH | RS | BD BiH | Inozems tvo Abroad | <i>Immigrants to/ Emmigrants from</i> |
|---------------------------------|-------------------------|-------------|-----------|---------------|-----------------------------------|---|
| BOSANSKO GRAHOVO | | | | | | BOSANSKO GRAHOVO |
| doseljeni | 66 | 16 | 49 | 1 | ... | <i>immigrants</i> |
| odseljeni | 88 | 14 | 61 | 0 | 13 | <i>emmigrants</i> |
| saldo migracija | -22 | 2 | -12 | 1 | -13 | <i>net migration</i> |
| DRVAR | | | | | | DRVAR |
| doseljeni | 146 | 26 | 120 | 0 | ... | <i>immigrants</i> |
| odseljeni | 288 | 58 | 205 | 1 | 24 | <i>emmigrants</i> |
| saldo migracija | -142 | -32 | -85 | -1 | -24 | <i>net migration</i> |
| GLAMOČ | | | | | | GLAMOČ |
| doseljeni | 90 | 34 | 55 | 1 | ... | <i>immigrants</i> |
| odseljeni | 118 | 45 | 48 | 1 | 24 | <i>emmigrants</i> |
| saldo migracija | -28 | -11 | 7 | 0 | -24 | <i>net migration</i> |
| KUPRES | | | | | | KUPRES |
| doseljeni | 28 | 23 | 5 | 0 | ... | <i>immigrants</i> |
| odseljeni | 52 | 25 | 17 | 0 | 10 | <i>emmigrants</i> |
| saldo migracija | -24 | -2 | -12 | 0 | -10 | <i>net migration</i> |
| LIVNO | | | | | | LIVNO |
| doseljeni | 104 | 93 | 11 | 0 | ... | <i>immigrants</i> |
| odseljeni | 173 | 132 | 13 | 1 | 27 | <i>emmigrants</i> |
| saldo migracija | -69 | -39 | -2 | -1 | -27 | <i>net migration</i> |
| TOMISLAVGRAD | | | | | | TOMISLAVGRAD |
| doseljeni | 57 | 56 | 1 | 0 | ... | <i>immigrants</i> |
| odseljeni | 112 | 77 | 2 | 0 | 33 | <i>emmigrants</i> |
| saldo migracija | -55 | -21 | -1 | 0 | -33 | <i>net migration</i> |

4 - Međukantonalne migracije stanovništva F BiH, 2012
Intercantonal population migration, 2012

| Odseljeni iz kantona <i>Emmigrants from canton</i> | Doseljeni u kanton <i>Immigrants to</i> | | | | | | | | | | |
|---|--|-------|----|-------|-------|-----|-------|-------|-----|--------|-----|
| | Ukupno <i>Total</i> | 1 | 2 | 3 | 4 | 5 | 6 | 7 | 8 | 9 | 10 |
| Ukupno <i>Total</i> | 20.632 | 1.318 | 83 | 2.403 | 1.843 | 293 | 1.583 | 1.787 | 421 | 10.653 | 248 |
| Unsko-sanski kanton | 1.372 | 884 | 2 | 58 | 51 | 5 | 70 | 14 | - | 270 | 18 |
| Kanton Posavski | 93 | 3 | 29 | 30 | 10 | - | 5 | 1 | - | 14 | 1 |
| Tuzlanski kanton | 2.670 | 80 | 28 | 1.777 | 159 | 22 | 27 | 45 | 2 | 528 | 2 |
| Zeničko-dobojski kanton | 2.662 | 72 | 6 | 216 | 786 | 12 | 250 | 90 | 6 | 1.212 | 12 |
| Bosansko-podrinjski kanton | 323 | 4 | - | 8 | 5 | 25 | 6 | 11 | - | 264 | - |
| Srednjobosanski kanton | 2.018 | 75 | 6 | 43 | 318 | 6 | 795 | 145 | 27 | 533 | 70 |
| Hercegovačko-neretvanski kanton | 1.760 | 21 | 2 | 17 | 52 | 16 | 118 | 840 | 266 | 404 | 24 |
| Zapadno-hercegovački kanton | 462 | - | 1 | 3 | 6 | - | 13 | 318 | 85 | 16 | 20 |
| Kanton Sarajevo | 8.921 | 148 | 8 | 241 | 432 | 207 | 236 | 248 | 16 | 7.362 | 23 |
| Kanton 10 | 351 | 31 | 1 | 10 | 24 | - | 63 | 75 | 19 | 50 | 78 |

| Kanton <i>Canton</i> | Doseljeni <i>Immigrants</i> | Odseljeni <i>Emmigrants</i> | Saldo migracija <i>Net migration</i> |
|---------------------------------|--------------------------------|--------------------------------|---|
| Unsko-sanski kanton | 1.318 | 1.372 | -54 |
| Kanton Posavski | 83 | 93 | -10 |
| Tuzlanski kanton | 2.403 | 2.670 | -267 |
| Zeničko-dobojski kanton | 1.843 | 2.662 | -819 |
| Bosansko-podrinjski kanton | 293 | 323 | -30 |
| Srednjobosanski kanton | 1.583 | 2.018 | -435 |
| Hercegovačko-neretvanski kanton | 1.787 | 1.760 | 27 |
| Zapadno-hercegovački kanton | 421 | 462 | -41 |
| Kanton Sarajevo | 10.653 | 8.921 | 1.732 |
| Kanton 10 | 248 | 351 | -103 |

Saldo migracija između kantona
Net migration between cantons



5 - Saldo migracija stanovništva F BiH unutar F BiH, po kantonima i općinama, 2012
Net migration of the population inside F B&H, by cantons and municipalities, 2012

| Doseljeni u/ Odseljeni iz | Odseljeni iz/Doseljeni u kanton <i>Emmigrants from/immigrants to canton</i> | | | | | | | | | | | Immigrants in/ Emmigrants from | |
|------------------------------|--|-------|----|-------|-------|-----|-------|-------|-----|--------|-----|-----------------------------------|------------------------------|
| | Ukupno <i>Total</i> | 1 | 2 | 3 | 4 | 5 | 6 | 7 | 8 | 9 | 10 | | |
| FEDERACIJA BIH | | | | | | | | | | | | | THE FEDERATION OF BIH |
| doseljeni | 20.632 | 1.372 | 93 | 2.670 | 2.662 | 323 | 2.018 | 1.760 | 462 | 8.921 | 351 | | <i>immigrants</i> |
| odseljeni | 20.632 | 1.318 | 83 | 2.403 | 1.843 | 293 | 1.583 | 1.787 | 421 | 10.653 | 248 | | <i>emmigrants</i> |
| saldo migracija | 0 | 54 | 10 | 267 | 819 | 30 | 435 | -27 | 41 | -1.732 | 103 | | <i>net migration</i> |
| UNSKO - SANSKI KANTON | | | | | | | | | | | | | UNSKO - SANSKI CANTON |
| doseljeni | 1.318 | 884 | 3 | 80 | 72 | 4 | 75 | 21 | 0 | 148 | 31 | | <i>immigrants</i> |
| odseljeni | 1.372 | 884 | 2 | 58 | 51 | 5 | 70 | 14 | 0 | 270 | 18 | | <i>emmigrants</i> |
| saldo migracija | -54 | 0 | 1 | 22 | 21 | -1 | 5 | 7 | 0 | -122 | 13 | | <i>net migration</i> |
| BIHAĆ | | | | | | | | | | | | | BIHAĆ |
| doseljeni | 370 | 228 | 1 | 32 | 23 | 2 | 28 | 10 | 0 | 28 | 18 | | <i>immigrants</i> |
| odseljeni | 298 | 154 | 0 | 18 | 18 | 3 | 17 | 6 | 0 | 73 | 9 | | <i>emmigrants</i> |
| saldo migracija | 72 | 74 | 1 | 14 | 5 | -1 | 11 | 4 | 0 | -45 | 9 | | <i>net migration</i> |
| BOSANSKA KRUPA | | | | | | | | | | | | | BOSANSKA KRUPA |
| doseljeni | 169 | 126 | 0 | 10 | 9 | 0 | 6 | 3 | 0 | 14 | 1 | | <i>immigrants</i> |
| odseljeni | 169 | 128 | 0 | 4 | 4 | 1 | 2 | 2 | 0 | 27 | 1 | | <i>emmigrants</i> |
| saldo migracija | 0 | -2 | 0 | 6 | 5 | -1 | 4 | 1 | 0 | -13 | 0 | | <i>net migration</i> |
| BOSANSKI PETROVAC | | | | | | | | | | | | | BOSANSKI PETROVAC |
| doseljeni | 40 | 19 | 0 | 1 | 4 | 0 | 4 | 0 | 0 | 2 | 10 | | <i>immigrants</i> |
| odseljeni | 38 | 15 | 0 | 1 | 3 | 0 | 5 | 0 | 0 | 8 | 6 | | <i>emmigrants</i> |
| saldo migracija | 2 | 4 | 0 | 0 | 1 | 0 | -1 | 0 | 0 | -6 | 4 | | <i>net migration</i> |
| BUŽIM | | | | | | | | | | | | | BUŽIM |
| doseljeni | 104 | 84 | 0 | 3 | 5 | 1 | 2 | 1 | 0 | 8 | 0 | | <i>immigrants</i> |
| odseljeni | 148 | 128 | 0 | 1 | 5 | 0 | 3 | 0 | 0 | 11 | 0 | | <i>emmigrants</i> |
| saldo migracija | -44 | -44 | 0 | 2 | 0 | 1 | -1 | 1 | 0 | -3 | 0 | | <i>net migration</i> |
| CAZIN | | | | | | | | | | | | | CAZIN |
| doseljeni | 276 | 218 | 1 | 11 | 10 | 0 | 7 | 1 | 0 | 27 | 1 | | <i>immigrants</i> |
| odseljeni | 258 | 192 | 0 | 12 | 5 | 1 | 10 | 0 | 0 | 36 | 2 | | <i>emmigrants</i> |
| saldo migracija | 18 | 26 | 1 | -1 | 5 | -1 | -3 | 1 | 0 | -9 | -1 | | <i>net migration</i> |
| KLJUČ | | | | | | | | | | | | | KLJUČ |
| doseljeni | 58 | 27 | 0 | 6 | 4 | 0 | 9 | 1 | 0 | 10 | 1 | | <i>immigrants</i> |
| odseljeni | 99 | 62 | 0 | 4 | 2 | 0 | 12 | 0 | 0 | 19 | 0 | | <i>emmigrants</i> |
| saldo migracija | -41 | -35 | 0 | 2 | 2 | 0 | -3 | 1 | 0 | -9 | 1 | | <i>net migration</i> |
| SANSKI MOST | | | | | | | | | | | | | SANSKI MOST |
| doseljeni | 151 | 68 | 0 | 7 | 11 | 0 | 16 | 3 | 0 | 46 | 0 | | <i>immigrants</i> |
| odseljeni | 156 | 48 | 2 | 10 | 10 | 0 | 12 | 4 | 0 | 70 | 0 | | <i>emmigrants</i> |
| saldo migracija | -5 | 20 | -2 | -3 | 1 | 0 | 4 | -1 | 0 | -24 | 0 | | <i>net migration</i> |
| VELIKA KLADUŠA | | | | | | | | | | | | | VELIKA KLADUŠA |
| doseljeni | 150 | 114 | 1 | 10 | 6 | 1 | 3 | 2 | 0 | 13 | 0 | | <i>immigrants</i> |
| odseljeni | 206 | 157 | 0 | 8 | 4 | 0 | 9 | 2 | 0 | 26 | 0 | | <i>emmigrants</i> |
| saldo migracija | -56 | -43 | 1 | 2 | 2 | 1 | -6 | 0 | 0 | -13 | 0 | | <i>net migration</i> |
| KANTON POSAVSKI | | | | | | | | | | | | | CANTON POSAVSKI |
| doseljeni | 83 | 2 | 29 | 28 | 6 | 0 | 6 | 2 | 1 | 8 | 1 | | <i>immigrants</i> |
| odseljeni | 93 | 3 | 29 | 30 | 10 | 0 | 5 | 1 | 0 | 14 | 1 | | <i>emmigrants</i> |
| saldo migracija | -10 | -1 | 0 | -2 | -4 | 0 | 1 | 1 | 1 | -6 | 0 | | <i>net migration</i> |
| DOMALJEVAC - ŠAMAC | | | | | | | | | | | | | DOMALJEVAC - ŠAMAC |
| doseljeni | 11 | 0 | 9 | 2 | 0 | 0 | 0 | 0 | 0 | 0 | 0 | | <i>immigrants</i> |
| odseljeni | 11 | 0 | 10 | 1 | 0 | 0 | 0 | 0 | 0 | 0 | 0 | | <i>emmigrants</i> |
| saldo migracija | 0 | 0 | -1 | 1 | 0 | 0 | 0 | 0 | 0 | 0 | 0 | | <i>net migration</i> |

5 - Saldo migracija stanovništva F BiH unutar F BiH, po kantonima i općinama, 2012 (nastavak)
Net migration of the population inside F B&H, by cantons and municipalities, 2012 (continued)

| Doseljeni u/ Odseljeni iz | Odseljeni iz/Doseljeni u kanton <i>Emmigrants from/immigrants to canton</i> | | | | | | | | | | | Immigrants in/ Emmigrants from |
|------------------------------|--|-----|----|-------|-----|-----|----|-----|---|------|----|-----------------------------------|
| | Ukupno <i>Total</i> | 1 | 2 | 3 | 4 | 5 | 6 | 7 | 8 | 9 | 10 | |
| ODŽAK | | | | | | | | | | | | ODŽAK |
| doseljeni | 33 | 1 | 5 | 13 | 5 | 0 | 3 | 0 | 0 | 5 | 1 | <i>immigrants</i> |
| odseljeni | 46 | 3 | 7 | 16 | 9 | 0 | 2 | 1 | 0 | 8 | 0 | <i>emmigrants</i> |
| saldo migracija | -13 | -2 | -2 | -3 | -4 | 0 | 1 | -1 | 0 | -3 | 1 | <i>net migration</i> |
| ORAŠJE | | | | | | | | | | | | ORAŠJE |
| doseljeni | 39 | 1 | 15 | 13 | 1 | 0 | 3 | 2 | 1 | 3 | 0 | <i>immigrants</i> |
| odseljeni | 36 | 0 | 12 | 13 | 1 | 0 | 3 | 0 | 0 | 6 | 1 | <i>emmigrants</i> |
| saldo migracija | 3 | 1 | 3 | 0 | 0 | 0 | 0 | 2 | 1 | -3 | -1 | <i>net migration</i> |
| TUZLANSKI KANTON | | | | | | | | | | | | TUZLANSKI CANTON |
| doseljeni | 2.403 | 58 | 30 | 1.777 | 216 | 8 | 43 | 17 | 3 | 241 | 10 | <i>immigrants</i> |
| odseljeni | 2.670 | 80 | 28 | 1.777 | 159 | 22 | 27 | 45 | 2 | 528 | 2 | <i>emmigrants</i> |
| saldo migracija | -267 | -22 | 2 | 0 | 57 | -14 | 16 | -28 | 1 | -287 | 8 | <i>net migration</i> |
| BANOVIĆI | | | | | | | | | | | | BANOVIĆI |
| doseljeni | 141 | 3 | 0 | 73 | 45 | 0 | 3 | 0 | 0 | 16 | 1 | <i>immigrants</i> |
| odseljeni | 167 | 1 | 0 | 112 | 19 | 1 | 2 | 0 | 0 | 32 | 0 | <i>emmigrants</i> |
| saldo migracija | -26 | 2 | 0 | -39 | 26 | -1 | 1 | 0 | 0 | -16 | 1 | <i>net migration</i> |
| ČELIĆ | | | | | | | | | | | | ČELIĆ |
| doseljeni | 39 | 1 | 0 | 34 | 1 | 0 | 1 | 0 | 0 | 2 | 0 | <i>immigrants</i> |
| odseljeni | 52 | 0 | 1 | 36 | 2 | 0 | 0 | 0 | 0 | 13 | 0 | <i>emmigrants</i> |
| saldo migracija | -13 | 1 | -1 | -2 | -1 | 0 | 1 | 0 | 0 | -11 | 0 | <i>net migration</i> |
| DOBOJ - ISTOK | | | | | | | | | | | | DOBOJ - ISTOK |
| doseljeni | 63 | 0 | 2 | 47 | 9 | 0 | 1 | 0 | 0 | 4 | 0 | <i>immigrants</i> |
| odseljeni | 57 | 0 | 0 | 42 | 6 | 1 | 1 | 1 | 0 | 6 | 0 | <i>emmigrants</i> |
| saldo migracija | 6 | 0 | 2 | 5 | 3 | -1 | 0 | -1 | 0 | -2 | 0 | <i>net migration</i> |
| GRAČANICA | | | | | | | | | | | | GRAČANICA |
| doseljeni | 168 | 2 | 1 | 125 | 19 | 2 | 5 | 1 | 0 | 12 | 1 | <i>immigrants</i> |
| odseljeni | 252 | 12 | 3 | 173 | 12 | 1 | 4 | 4 | 0 | 43 | 0 | <i>emmigrants</i> |
| saldo migracija | -84 | -10 | -2 | -48 | 7 | 1 | 1 | -3 | 0 | -31 | 1 | <i>net migration</i> |
| GRADAČAC | | | | | | | | | | | | GRADAČAC |
| doseljeni | 122 | 6 | 7 | 76 | 10 | 1 | 4 | 0 | 0 | 18 | 0 | <i>immigrants</i> |
| odseljeni | 142 | 3 | 8 | 79 | 5 | 4 | 1 | 4 | 0 | 38 | 0 | <i>emmigrants</i> |
| saldo migracija | -20 | 3 | -1 | -3 | 5 | -3 | 3 | -4 | 0 | -20 | 0 | <i>net migration</i> |
| KALESIJA | | | | | | | | | | | | KALESIJA |
| doseljeni | 216 | 5 | 0 | 181 | 5 | 2 | 4 | 0 | 0 | 19 | 0 | <i>immigrants</i> |
| odseljeni | 214 | 12 | 0 | 155 | 12 | 3 | 0 | 5 | 0 | 27 | 0 | <i>emmigrants</i> |
| saldo migracija | 2 | -7 | 0 | 26 | -7 | -1 | 4 | -5 | 0 | -8 | 0 | <i>net migration</i> |
| KLADANJ | | | | | | | | | | | | KLADANJ |
| doseljeni | 70 | 0 | 0 | 34 | 14 | 0 | 0 | 2 | 0 | 17 | 3 | <i>immigrants</i> |
| odseljeni | 132 | 1 | 0 | 71 | 11 | 0 | 0 | 2 | 0 | 46 | 1 | <i>emmigrants</i> |
| saldo migracija | -62 | -1 | 0 | -37 | 3 | 0 | 0 | 0 | 0 | -29 | 2 | <i>net migration</i> |
| LUKAVAC | | | | | | | | | | | | LUKAVAC |
| doseljeni | 242 | 7 | 2 | 193 | 14 | 0 | 6 | 1 | 0 | 19 | 0 | <i>immigrants</i> |
| odseljeni | 254 | 6 | 1 | 173 | 14 | 7 | 4 | 3 | 0 | 46 | 0 | <i>emmigrants</i> |
| saldo migracija | -12 | 1 | 1 | 20 | 0 | -7 | 2 | -2 | 0 | -27 | 0 | <i>net migration</i> |
| SAPNA | | | | | | | | | | | | SAPNA |
| doseljeni | 45 | 1 | 0 | 40 | 0 | 0 | 1 | 1 | 0 | 2 | 0 | <i>immigrants</i> |
| odseljeni | 80 | 3 | 0 | 71 | 0 | 0 | 1 | 0 | 0 | 5 | 0 | <i>emmigrants</i> |
| saldo migracija | -35 | -2 | 0 | -31 | 0 | 0 | 0 | 1 | 0 | -3 | 0 | <i>net migration</i> |
| SREBRENİK | | | | | | | | | | | | SREBRENİK |
| doseljeni | 192 | 3 | 4 | 153 | 9 | 0 | 2 | 1 | 3 | 16 | 1 | <i>immigrants</i> |
| odseljeni | 216 | 6 | 3 | 159 | 12 | 0 | 2 | 1 | 0 | 32 | 1 | <i>emmigrants</i> |
| saldo migracija | -24 | -3 | 1 | -6 | -3 | 0 | 0 | 0 | 3 | -16 | 0 | <i>net migration</i> |

5 - Saldo migracija stanovništva F BiH unutar F BiH, po kantonima i općinama, 2012 (nastavak)
Net migration of the population inside F B&H, by cantons and municipalities, 2012 (continued)

| Doseljeni u/ Odseljeni iz | Odseljeni iz/Doseljeni u kanton <i>Emmigrants from/immigrants to canton</i> | | | | | | | | | | | Immigrants in/ Emmigrants from |
|----------------------------------|--|-----|----|-----|-----|----|-----|-----|----|-------|----|-----------------------------------|
| | Ukupno <i>Total</i> | 1 | 2 | 3 | 4 | 5 | 6 | 7 | 8 | 9 | 10 | |
| TEOČAK | | | | | | | | | | | | TEOČAK |
| doseljeni | 31 | 2 | 0 | 25 | 2 | 0 | 0 | 0 | 0 | 2 | 0 | <i>immigrants</i> |
| odseljeni | 59 | 1 | 0 | 49 | 0 | 0 | 0 | 0 | 0 | 9 | 0 | <i>emmigrants</i> |
| saldo migracija | -28 | 1 | 0 | -24 | 2 | 0 | 0 | 0 | 0 | -7 | 0 | <i>net migration</i> |
| TUZLA | | | | | | | | | | | | TUZLA |
| doseljeni | 726 | 21 | 12 | 522 | 72 | 0 | 14 | 4 | 0 | 78 | 3 | <i>immigrants</i> |
| odseljeni | 690 | 23 | 11 | 414 | 47 | 3 | 8 | 10 | 2 | 172 | 0 | <i>emmigrants</i> |
| saldo migracija | 36 | -2 | 1 | 108 | 25 | -3 | 6 | -6 | -2 | -94 | 3 | <i>net migration</i> |
| ŽIVINICE | | | | | | | | | | | | ŽIVINICE |
| doseljeni | 348 | 7 | 2 | 274 | 16 | 3 | 2 | 7 | 0 | 36 | 1 | <i>immigrants</i> |
| odseljeni | 355 | 12 | 1 | 243 | 19 | 2 | 4 | 15 | 0 | 59 | 0 | <i>emmigrants</i> |
| saldo migracija | -7 | -5 | 1 | 31 | -3 | 1 | -2 | -8 | 0 | -23 | 1 | <i>net migration</i> |
| ZENIČKO - DOBOJSKI KANTON | | | | | | | | | | | | ZENIČKO - DOBOJSKI CANTON |
| doseljeni | 1.843 | 51 | 10 | 159 | 786 | 5 | 318 | 52 | 6 | 432 | 24 | <i>immigrants</i> |
| odseljeni | 2.662 | 72 | 6 | 216 | 786 | 12 | 250 | 90 | 6 | 1.212 | 12 | <i>emmigrants</i> |
| saldo migracija | -819 | -21 | 4 | -57 | 0 | -7 | 68 | -38 | 0 | -780 | 12 | <i>net migration</i> |
| BREZA | | | | | | | | | | | | BREZA |
| doseljeni | 104 | 1 | 0 | 7 | 28 | 0 | 8 | 2 | 0 | 58 | 0 | <i>immigrants</i> |
| odseljeni | 242 | 2 | 0 | 3 | 27 | 0 | 2 | 2 | 1 | 205 | 0 | <i>emmigrants</i> |
| saldo migracija | -138 | -1 | 0 | 4 | 1 | 0 | 6 | 0 | -1 | -147 | 0 | <i>net migration</i> |
| DOBOJ - JUG | | | | | | | | | | | | DOBOJ - JUG |
| doseljeni | 34 | 0 | 0 | 4 | 30 | 0 | 0 | 0 | 0 | 0 | 0 | <i>immigrants</i> |
| odseljeni | 44 | 3 | 0 | 6 | 26 | 0 | 0 | 2 | 0 | 7 | 0 | <i>emmigrants</i> |
| saldo migracija | -10 | -3 | 0 | -2 | 4 | 0 | 0 | -2 | 0 | -7 | 0 | <i>net migration</i> |
| KAKANJ | | | | | | | | | | | | KAKANJ |
| doseljeni | 174 | 4 | 0 | 6 | 89 | 1 | 27 | 8 | 1 | 36 | 2 | <i>immigrants</i> |
| odseljeni | 260 | 6 | 0 | 9 | 122 | 0 | 28 | 7 | 0 | 88 | 0 | <i>emmigrants</i> |
| saldo migracija | -86 | -2 | 0 | -3 | -33 | 1 | -1 | 1 | 1 | -52 | 2 | <i>net migration</i> |
| MAGLAJ | | | | | | | | | | | | MAGLAJ |
| doseljeni | 138 | 3 | 1 | 5 | 96 | 0 | 11 | 2 | 1 | 17 | 2 | <i>immigrants</i> |
| odseljeni | 159 | 4 | 1 | 24 | 85 | 0 | 6 | 2 | 0 | 36 | 1 | <i>emmigrants</i> |
| saldo migracija | -21 | -1 | 0 | -19 | 11 | 0 | 5 | 0 | 1 | -19 | 1 | <i>net migration</i> |
| OLOVO | | | | | | | | | | | | OLOVO |
| doseljeni | 98 | 2 | 0 | 17 | 15 | 1 | 1 | 0 | 0 | 60 | 2 | <i>immigrants</i> |
| odseljeni | 228 | 3 | 1 | 28 | 19 | 0 | 0 | 0 | 0 | 177 | 0 | <i>emmigrants</i> |
| saldo migracija | -130 | -1 | -1 | -11 | -4 | 1 | 1 | 0 | 0 | -117 | 2 | <i>net migration</i> |
| TEŠANJ | | | | | | | | | | | | TEŠANJ |
| doseljeni | 146 | 12 | 3 | 15 | 75 | 0 | 10 | 5 | 0 | 25 | 1 | <i>immigrants</i> |
| odseljeni | 160 | 7 | 0 | 20 | 86 | 0 | 5 | 2 | 0 | 39 | 1 | <i>emmigrants</i> |
| saldo migracija | -14 | 5 | 3 | -5 | -11 | 0 | 5 | 3 | 0 | -14 | 0 | <i>net migration</i> |
| USORA | | | | | | | | | | | | USORA |
| doseljeni | 14 | 0 | 0 | 2 | 9 | 0 | 1 | 0 | 0 | 2 | 0 | <i>immigrants</i> |
| odseljeni | 8 | 0 | 0 | 0 | 5 | 0 | 0 | 2 | 0 | 1 | 0 | <i>emmigrants</i> |
| saldo migracija | 6 | 0 | 0 | 2 | 4 | 0 | 1 | -2 | 0 | 1 | 0 | <i>net migration</i> |
| VAREŠ | | | | | | | | | | | | VAREŠ |
| doseljeni | 58 | 0 | 0 | 2 | 14 | 0 | 3 | 1 | 1 | 30 | 7 | <i>immigrants</i> |
| odseljeni | 137 | 3 | 0 | 3 | 29 | 2 | 10 | 9 | 0 | 80 | 1 | <i>emmigrants</i> |
| saldo migracija | -79 | -3 | 0 | -1 | -15 | -2 | -7 | -8 | 1 | -50 | 6 | <i>net migration</i> |
| VISOKO | | | | | | | | | | | | VISOKO |
| doseljeni | 208 | 2 | 1 | 10 | 73 | 1 | 36 | 8 | 1 | 75 | 1 | <i>immigrants</i> |
| odseljeni | 379 | 1 | 0 | 14 | 74 | 2 | 29 | 22 | 0 | 237 | 0 | <i>emmigrants</i> |
| saldo migracija | -171 | 1 | 1 | -4 | -1 | -1 | 7 | -14 | 1 | -162 | 1 | <i>net migration</i> |

5 - Saldo migracija stanovništva F BiH unutar F BiH, po kantonima i općinama, 2012 (nastavak)
Net migration of the population inside F B&H, by cantons and municipalities, 2012 (continued)

| Doseljeni u/ Odseljeni iz | Odseljeni iz/Doseljeni u kanton <i>Emmigrants from/immigrants to canton</i> | | | | | | | | | | | Immigrants in/ Emmigrants from | |
|-------------------------------------|--|----|----|-----|-----|-----|-----|-----|-----|------|----|-----------------------------------|-------------------------------------|
| | Ukupno <i>Total</i> | 1 | 2 | 3 | 4 | 5 | 6 | 7 | 8 | 9 | 10 | | |
| ZAVIDOVIĆI | | | | | | | | | | | | | ZAVIDOVIĆI |
| doseljeni | 131 | 2 | 0 | 33 | 65 | 0 | 5 | 1 | 0 | 25 | 0 | | <i>immigrants</i> |
| odseljeni | 274 | 4 | 0 | 65 | 78 | 0 | 7 | 10 | 0 | 109 | 1 | | <i>emmigrants</i> |
| saldo migracija | -143 | -2 | 0 | -32 | -13 | 0 | -2 | -9 | 0 | -84 | -1 | | <i>net migration</i> |
| ZENICA | | | | | | | | | | | | | ZENICA |
| doseljeni | 606 | 24 | 5 | 53 | 191 | 2 | 206 | 24 | 1 | 94 | 6 | | <i>immigrants</i> |
| odseljeni | 617 | 33 | 3 | 38 | 121 | 8 | 157 | 28 | 5 | 217 | 7 | | <i>emmigrants</i> |
| saldo migracija | -11 | -9 | 2 | 15 | 70 | -6 | 49 | -4 | -4 | -123 | -1 | | <i>net migration</i> |
| ŽEPČE | | | | | | | | | | | | | ŽEPČE |
| doseljeni | 132 | 1 | 0 | 5 | 101 | 0 | 10 | 1 | 1 | 10 | 3 | | <i>immigrants</i> |
| odseljeni | 154 | 6 | 1 | 6 | 114 | 0 | 6 | 4 | 0 | 16 | 1 | | <i>emmigrants</i> |
| saldo migracija | -22 | -5 | -1 | -1 | -13 | 0 | 4 | -3 | 1 | -6 | 2 | | <i>net migration</i> |
| BOSANSKO - PODRINJSKI KANTON | | | | | | | | | | | | | BOSANSKO - PODRINJSKI CANTON |
| doseljeni | 293 | 5 | 0 | 22 | 12 | 25 | 6 | 16 | 0 | 207 | 0 | | <i>immigrants</i> |
| odseljeni | 323 | 4 | 0 | 8 | 5 | 25 | 6 | 11 | 0 | 264 | 0 | | <i>emmigrants</i> |
| saldo migracija | -30 | 1 | 0 | 14 | 7 | 0 | 0 | 5 | 0 | -57 | 0 | | <i>net migration</i> |
| FOČA | | | | | | | | | | | | | FOČA |
| doseljeni | 46 | 0 | 0 | 1 | 2 | 10 | 1 | 0 | 0 | 32 | 0 | | <i>immigrants</i> |
| odseljeni | 51 | 0 | 0 | 1 | 2 | 6 | 0 | 1 | 0 | 41 | 0 | | <i>emmigrants</i> |
| saldo migracija | -5 | 0 | 0 | 0 | 0 | 4 | 1 | -1 | 0 | -9 | 0 | | <i>net migration</i> |
| GORAŽDE | | | | | | | | | | | | | GORAŽDE |
| doseljeni | 179 | 5 | 0 | 20 | 7 | 7 | 5 | 16 | 0 | 119 | 0 | | <i>immigrants</i> |
| odseljeni | 240 | 4 | 0 | 7 | 3 | 18 | 6 | 10 | 0 | 192 | 0 | | <i>emmigrants</i> |
| saldo migracija | -61 | 1 | 0 | 13 | 4 | -11 | -1 | 6 | 0 | -73 | 0 | | <i>net migration</i> |
| PALE | | | | | | | | | | | | | PALE |
| doseljeni | 68 | 0 | 0 | 1 | 3 | 8 | 0 | 0 | 0 | 56 | 0 | | <i>immigrants</i> |
| odseljeni | 32 | 0 | 0 | 0 | 0 | 1 | 0 | 0 | 0 | 31 | 0 | | <i>emmigrants</i> |
| saldo migracija | 36 | 0 | 0 | 1 | 3 | 7 | 0 | 0 | 0 | 25 | 0 | | <i>net migration</i> |
| SREDNJOBOSANSKI KANTON | | | | | | | | | | | | | SREDNJOBOSANSKI CANTON |
| doseljeni | 1.583 | 70 | 5 | 27 | 250 | 6 | 795 | 118 | 13 | 236 | 63 | | <i>immigrants</i> |
| odseljeni | 2.018 | 75 | 6 | 43 | 318 | 6 | 795 | 145 | 27 | 533 | 70 | | <i>emmigrants</i> |
| saldo migracija | -435 | -5 | -1 | -16 | -68 | 0 | 0 | -27 | -14 | -297 | -7 | | <i>net migration</i> |
| BUGOJNO | | | | | | | | | | | | | BUGOJNO |
| doseljeni | 314 | 9 | 1 | 9 | 14 | 1 | 161 | 55 | 1 | 30 | 33 | | <i>immigrants</i> |
| odseljeni | 206 | 8 | 1 | 3 | 11 | 1 | 71 | 28 | 3 | 50 | 30 | | <i>emmigrants</i> |
| saldo migracija | 108 | 1 | 0 | 6 | 3 | 0 | 90 | 27 | -2 | -20 | 3 | | <i>net migration</i> |
| BUSOVAČA | | | | | | | | | | | | | BUSOVAČA |
| doseljeni | 122 | 2 | 0 | 0 | 47 | 0 | 50 | 10 | 0 | 12 | 1 | | <i>immigrants</i> |
| odseljeni | 132 | 0 | 1 | 4 | 54 | 0 | 41 | 6 | 1 | 24 | 1 | | <i>emmigrants</i> |
| saldo migracija | -10 | 2 | -1 | -4 | -7 | 0 | 9 | 4 | -1 | -12 | 0 | | <i>net migration</i> |
| DOBRETIĆI | | | | | | | | | | | | | DOBRETIĆI |
| doseljeni | 26 | 0 | 0 | 0 | 0 | 0 | 24 | 0 | 0 | 0 | 2 | | <i>immigrants</i> |
| odseljeni | 9 | 0 | 0 | 0 | 0 | 0 | 8 | 0 | 0 | 0 | 1 | | <i>emmigrants</i> |
| saldo migracija | 17 | 0 | 0 | 0 | 0 | 0 | 16 | 0 | 0 | 0 | 1 | | <i>net migration</i> |
| DONJI VAKUF | | | | | | | | | | | | | DONJI VAKUF |
| doseljeni | 99 | 8 | 0 | 0 | 5 | 1 | 54 | 5 | 0 | 25 | 1 | | <i>immigrants</i> |
| odseljeni | 150 | 7 | 0 | 5 | 11 | 0 | 75 | 5 | 0 | 43 | 4 | | <i>emmigrants</i> |
| saldo migracija | -51 | 1 | 0 | -5 | -6 | 1 | -21 | 0 | 0 | -18 | -3 | | <i>net migration</i> |
| FOJNICA | | | | | | | | | | | | | FOJNICA |
| doseljeni | 75 | 4 | 0 | 1 | 10 | 1 | 28 | 5 | 0 | 25 | 1 | | <i>immigrants</i> |
| odseljeni | 141 | 3 | 0 | 2 | 14 | 1 | 55 | 4 | 0 | 61 | 1 | | <i>emmigrants</i> |
| saldo migracija | -66 | 1 | 0 | -1 | -4 | 0 | -27 | 1 | 0 | -36 | 0 | | <i>net migration</i> |

5 - Saldo migracija stanovništva F BiH unutar F BiH, po kantonima i općinama, 2012 (nastavak)
Net migration of the population inside F B&H, by cantons and municipalities, 2012 (continued)

| Doseljeni u/ Odseljeni iz | Odseljeni iz/Doseljeni u kanton <i>Emmigrants from/immigrants to canton</i> | | | | | | | | | | | Immigrants in/ Emmigrants from |
|--|--|-----|----|----|-----|----|-----|-----|-----|------|----|--|
| | Ukupno <i>Total</i> | 1 | 2 | 3 | 4 | 5 | 6 | 7 | 8 | 9 | 10 | |
| GORNJI VAKUF - USKOPLJE | | | | | | | | | | | | GORNJI VAKUF - USKOPLJE |
| doseljeni | 82 | 1 | 1 | 3 | 10 | 0 | 32 | 13 | 2 | 14 | 6 | <i>immigrants</i> |
| odseljeni | 214 | 12 | 0 | 3 | 6 | 0 | 93 | 36 | 4 | 53 | 7 | <i>emmigrants</i> |
| saldo migracija | -132 | -11 | 1 | 0 | 4 | 0 | -61 | -23 | -2 | -39 | -1 | <i>net migration</i> |
| JAJCE | | | | | | | | | | | | JAJCE |
| doseljeni | 93 | 12 | 0 | 2 | 17 | 0 | 46 | 5 | 0 | 7 | 4 | <i>immigrants</i> |
| odseljeni | 146 | 5 | 0 | 2 | 21 | 0 | 79 | 5 | 4 | 21 | 9 | <i>emmigrants</i> |
| saldo migracija | -53 | 7 | 0 | 0 | -4 | 0 | -33 | 0 | -4 | -14 | -5 | <i>net migration</i> |
| KISELJAK | | | | | | | | | | | | KISELJAK |
| doseljeni | 161 | 1 | 0 | 0 | 34 | 0 | 62 | 7 | 1 | 55 | 1 | <i>immigrants</i> |
| odseljeni | 196 | 1 | 0 | 1 | 32 | 0 | 38 | 15 | 1 | 105 | 3 | <i>emmigrants</i> |
| saldo migracija | -35 | 0 | 0 | -1 | 2 | 0 | 24 | -8 | 0 | -50 | -2 | <i>net migration</i> |
| KREŠEVO | | | | | | | | | | | | KREŠEVO |
| doseljeni | 35 | 1 | 0 | 0 | 3 | 0 | 16 | 5 | 1 | 9 | 0 | <i>immigrants</i> |
| odseljeni | 52 | 1 | 0 | 1 | 2 | 0 | 23 | 3 | 0 | 22 | 0 | <i>emmigrants</i> |
| saldo migracija | -17 | 0 | 0 | -1 | 1 | 0 | -7 | 2 | 1 | -13 | 0 | <i>net migration</i> |
| NOVI TRAVNIK | | | | | | | | | | | | NOVI TRAVNIK |
| doseljeni | 120 | 2 | 0 | 1 | 10 | 1 | 96 | 2 | 4 | 4 | 0 | <i>immigrants</i> |
| odseljeni | 153 | 5 | 1 | 0 | 13 | 3 | 88 | 7 | 4 | 30 | 2 | <i>emmigrants</i> |
| saldo migracija | -33 | -3 | -1 | 1 | -3 | -2 | 8 | -5 | 0 | -26 | -2 | <i>net migration</i> |
| TRAVNIK | | | | | | | | | | | | TRAVNIK |
| doseljeni | 279 | 23 | 3 | 11 | 44 | 1 | 137 | 7 | 1 | 40 | 12 | <i>immigrants</i> |
| odseljeni | 416 | 26 | 2 | 20 | 81 | 1 | 148 | 22 | 4 | 104 | 8 | <i>emmigrants</i> |
| saldo migracija | -137 | -3 | 1 | -9 | -37 | 0 | -11 | -15 | -3 | -64 | 4 | <i>net migration</i> |
| VITEZ | | | | | | | | | | | | VITEZ |
| doseljeni | 177 | 7 | 0 | 0 | 56 | 1 | 89 | 4 | 3 | 15 | 2 | <i>immigrants</i> |
| odseljeni | 203 | 7 | 1 | 2 | 73 | 0 | 76 | 14 | 6 | 20 | 4 | <i>emmigrants</i> |
| saldo migracija | -26 | 0 | -1 | -2 | -17 | 1 | 13 | -10 | -3 | -5 | -2 | <i>net migration</i> |
| HERCEGOVAČKO - NERETVANSKI KANTON | | | | | | | | | | | | HERCEGOVAČKO - NERETVANSKI CANTON |
| doseljeni | 1.787 | 14 | 1 | 45 | 90 | 11 | 145 | 840 | 318 | 248 | 75 | <i>immigrants</i> |
| odseljeni | 1.760 | 21 | 2 | 17 | 52 | 16 | 118 | 840 | 266 | 404 | 24 | <i>emmigrants</i> |
| saldo migracija | 27 | -7 | -1 | 28 | 38 | -5 | 27 | 0 | 52 | -156 | 51 | <i>net migration</i> |
| ČAPLJINA | | | | | | | | | | | | ČAPLJINA |
| doseljeni | 208 | 0 | 0 | 3 | 20 | 0 | 13 | 113 | 28 | 20 | 11 | <i>immigrants</i> |
| odseljeni | 210 | 3 | 0 | 2 | 2 | 0 | 10 | 146 | 33 | 11 | 3 | <i>emmigrants</i> |
| saldo migracija | -2 | -3 | 0 | 1 | 18 | 0 | 3 | -33 | -5 | 9 | 8 | <i>net migration</i> |
| ČITLUK | | | | | | | | | | | | ČITLUK |
| doseljeni | 173 | 0 | 0 | 1 | 3 | 0 | 6 | 74 | 73 | 6 | 10 | <i>immigrants</i> |
| odseljeni | 156 | 0 | 0 | 0 | 0 | 0 | 4 | 79 | 67 | 5 | 1 | <i>emmigrants</i> |
| saldo migracija | 17 | 0 | 0 | 1 | 3 | 0 | 2 | -5 | 6 | 1 | 9 | <i>net migration</i> |
| JABLANICA | | | | | | | | | | | | JABLANICA |
| doseljeni | 93 | 0 | 0 | 2 | 1 | 1 | 6 | 65 | 1 | 16 | 1 | <i>immigrants</i> |
| odseljeni | 121 | 7 | 0 | 0 | 3 | 1 | 1 | 76 | 2 | 30 | 1 | <i>emmigrants</i> |
| saldo migracija | -28 | -7 | 0 | 2 | -2 | 0 | 5 | -11 | -1 | -14 | 0 | <i>net migration</i> |
| KONJIC | | | | | | | | | | | | KONJIC |
| doseljeni | 179 | 4 | 0 | 6 | 2 | 5 | 13 | 61 | 3 | 83 | 2 | <i>immigrants</i> |
| odseljeni | 331 | 3 | 0 | 4 | 6 | 9 | 4 | 114 | 2 | 187 | 2 | <i>emmigrants</i> |
| saldo migracija | -152 | 1 | 0 | 2 | -4 | -4 | 9 | -53 | 1 | -104 | 0 | <i>net migration</i> |
| GRAD MOSTAR | | | | | | | | | | | | GRAD MOSTAR |
| doseljeni | 899 | 8 | 1 | 30 | 46 | 3 | 83 | 392 | 205 | 93 | 38 | <i>immigrants</i> |
| odseljeni | 636 | 7 | 2 | 8 | 31 | 4 | 42 | 244 | 149 | 139 | 10 | <i>emmigrants</i> |
| saldo migracija | 263 | 1 | -1 | 22 | 15 | -1 | 41 | 148 | 56 | -46 | 28 | <i>net migration</i> |

5 - Saldo migracija stanovništva F BiH unutar F BiH, po kantonima i općinama, 2012 (nastavak)
Net migration of the population inside F B&H, by cantons and municipalities, 2012 (continued)

| Doseljeni u/ Odseljeni iz | Odseljeni iz/Doseljeni u kanton <i>Emmigrants from/immigrants to canton</i> | | | | | | | | | | | Immigrants in/ Emmigrants from | |
|--------------------------------------|--|-----|----|-----|-------|-----|-----|-----|----|-------|----|--------------------------------------|-------------|
| | Ukupno <i>Total</i> | 1 | 2 | 3 | 4 | 5 | 6 | 7 | 8 | 9 | 10 | | |
| NEUM | | | | | | | | | | | | | NEUM |
| doseljeni | 23 | 0 | 0 | 0 | 2 | 0 | 1 | 7 | 4 | 8 | 1 | immigrants | |
| odseljeni | 31 | 1 | 0 | 2 | 1 | 0 | 1 | 16 | 2 | 8 | 0 | emmigrants | |
| saldo migracija | -8 | -1 | 0 | -2 | 1 | 0 | 0 | -9 | 2 | 0 | 1 | net migration | |
| PROZOR | | | | | | | | | | | | PROZOR | |
| doseljeni | 72 | 0 | 0 | 2 | 3 | 1 | 18 | 35 | 0 | 7 | 6 | immigrants | |
| odseljeni | 158 | 0 | 0 | 1 | 3 | 2 | 55 | 72 | 5 | 14 | 6 | emmigrants | |
| saldo migracija | -86 | 0 | 0 | 1 | 0 | -1 | -37 | -37 | -5 | -7 | 0 | net migration | |
| RAVNO | | | | | | | | | | | | RAVNO | |
| doseljeni | 22 | 0 | 0 | 0 | 2 | 0 | 1 | 12 | 1 | 3 | 3 | immigrants | |
| odseljeni | 16 | 0 | 0 | 0 | 1 | 0 | 0 | 14 | 1 | 0 | 0 | emmigrants | |
| saldo migracija | 6 | 0 | 0 | 0 | 1 | 0 | 1 | -2 | 0 | 3 | 3 | net migration | |
| STOLAC | | | | | | | | | | | | STOLAC | |
| doseljeni | 118 | 2 | 0 | 1 | 11 | 1 | 4 | 81 | 3 | 12 | 3 | immigrants | |
| odseljeni | 101 | 0 | 0 | 0 | 5 | 0 | 1 | 79 | 5 | 10 | 1 | emmigrants | |
| saldo migracija | 17 | 2 | 0 | 1 | 6 | 1 | 3 | 2 | -2 | 2 | 2 | net migration | |
| ZAPADNO - HERCEGOVAČKI KANTON | | | | | | | | | | | | ZAPADNO - HERCEGOVAČKI CANTON | |
| doseljeni | 421 | 0 | 0 | 2 | 6 | 0 | 27 | 266 | 85 | 16 | 19 | immigrants | |
| odseljeni | 462 | 0 | 1 | 3 | 6 | 0 | 13 | 318 | 85 | 16 | 20 | emmigrants | |
| saldo migracija | -41 | 0 | -1 | -1 | 0 | 0 | 14 | -52 | 0 | 0 | -1 | net migration | |
| GRUDE | | | | | | | | | | | | GRUDE | |
| doseljeni | 53 | 0 | 0 | 1 | 0 | 0 | 0 | 28 | 23 | 1 | 0 | immigrants | |
| odseljeni | 81 | 0 | 1 | 1 | 3 | 0 | 1 | 41 | 31 | 1 | 2 | emmigrants | |
| saldo migracija | -28 | 0 | -1 | 0 | -3 | 0 | -1 | -13 | -8 | 0 | -2 | net migration | |
| LJUBUŠKI | | | | | | | | | | | | LJUBUŠKI | |
| doseljeni | 133 | 0 | 0 | 1 | 4 | 0 | 11 | 84 | 20 | 9 | 4 | immigrants | |
| odseljeni | 138 | 0 | 0 | 1 | 1 | 0 | 2 | 106 | 12 | 13 | 3 | emmigrants | |
| saldo migracija | -5 | 0 | 0 | 0 | 3 | 0 | 9 | -22 | 8 | -4 | 1 | net migration | |
| POSUŠJE | | | | | | | | | | | | POSUŠJE | |
| doseljeni | 47 | 0 | 0 | 0 | 2 | 0 | 2 | 15 | 18 | 2 | 8 | immigrants | |
| odseljeni | 58 | 0 | 0 | 0 | 1 | 0 | 3 | 27 | 20 | 0 | 7 | emmigrants | |
| saldo migracija | -11 | 0 | 0 | 0 | 1 | 0 | -1 | -12 | -2 | 2 | 1 | net migration | |
| ŠIROKI BRIJEG | | | | | | | | | | | | ŠIROKI BRIJEG | |
| doseljeni | 188 | 0 | 0 | 0 | 0 | 0 | 14 | 139 | 24 | 4 | 7 | immigrants | |
| odseljeni | 185 | 0 | 0 | 1 | 1 | 0 | 7 | 144 | 22 | 2 | 8 | emmigrants | |
| saldo migracija | 3 | 0 | 0 | -1 | -1 | 0 | 7 | -5 | 2 | 2 | -1 | net migration | |
| KANTON SARAJEVO | | | | | | | | | | | | CANTON SARAJEVO | |
| doseljeni | 10.653 | 270 | 14 | 528 | 1.212 | 264 | 533 | 404 | 16 | 7.362 | 50 | immigrants | |
| odseljeni | 8.921 | 148 | 8 | 241 | 432 | 207 | 236 | 248 | 16 | 7.362 | 23 | emmigrants | |
| saldo migracija | 1.732 | 122 | 6 | 287 | 780 | 57 | 297 | 156 | 0 | 0 | 27 | net migration | |
| CENTAR | | | | | | | | | | | | CENTAR | |
| doseljeni | 1.203 | 50 | 1 | 104 | 131 | 22 | 77 | 47 | 2 | 759 | 10 | immigrants | |
| odseljeni | 1.233 | 36 | 1 | 32 | 48 | 16 | 51 | 35 | 4 | 1.006 | 4 | emmigrants | |
| saldo migracija | -30 | 14 | 0 | 72 | 83 | 6 | 26 | 12 | -2 | -247 | 6 | net migration | |
| HADŽIĆI | | | | | | | | | | | | HADŽIĆI | |
| doseljeni | 385 | 4 | 0 | 8 | 13 | 7 | 47 | 45 | 3 | 258 | 0 | immigrants | |
| odseljeni | 440 | 2 | 0 | 7 | 3 | 7 | 21 | 20 | 2 | 378 | 0 | emmigrants | |
| saldo migracija | -55 | 2 | 0 | 1 | 10 | 0 | 26 | 25 | 1 | -120 | 0 | net migration | |
| ILIDŽA | | | | | | | | | | | | ILIDŽA | |
| doseljeni | 1.893 | 40 | 4 | 90 | 126 | 58 | 91 | 55 | 4 | 1.420 | 5 | immigrants | |
| odseljeni | 1.483 | 29 | 2 | 25 | 51 | 43 | 26 | 35 | 1 | 1.266 | 5 | emmigrants | |
| saldo migracija | 410 | 11 | 2 | 65 | 75 | 15 | 65 | 20 | 3 | 154 | 0 | net migration | |

5 - Saldo migracija stanovništva F BiH unutar F BiH, po kantonima i općinama, 2012 (nastavak)
Net migration of the population inside F B&H, by cantons and municipalities, 2012 (continued)

| Doseljeni u/ Odseljeni iz | Odseljeni iz/Doseljeni u kanton <i>Emmigrants from/immigrants to canton</i> | | | | | | | | | | | Immigrants in/ Emmigrants from |
|------------------------------|--|-----|----|-----|-----|----|-----|-----|----|-------|----|-----------------------------------|
| | Ukupno <i>Total</i> | 1 | 2 | 3 | 4 | 5 | 6 | 7 | 8 | 9 | 10 | |
| ILIJAS | | | | | | | | | | | | ILIJAS |
| doseljeni | 538 | 3 | 0 | 31 | 296 | 2 | 12 | 5 | 0 | 189 | 0 | <i>immigrants</i> |
| odseljeni | 256 | 5 | 0 | 19 | 85 | 1 | 12 | 2 | 1 | 131 | 0 | <i>emmigrants</i> |
| saldo migracija | 282 | -2 | 0 | 12 | 211 | 1 | 0 | 3 | -1 | 58 | 0 | <i>net migration</i> |
| NOVI GRAD | | | | | | | | | | | | NOVI GRAD |
| doseljeni | 2.149 | 72 | 4 | 106 | 223 | 96 | 130 | 104 | 6 | 1.392 | 16 | <i>immigrants</i> |
| odseljeni | 2.074 | 31 | 2 | 68 | 81 | 71 | 62 | 55 | 3 | 1.693 | 8 | <i>emmigrants</i> |
| saldo migracija | 75 | 41 | 2 | 38 | 142 | 25 | 68 | 49 | 3 | -301 | 8 | <i>net migration</i> |
| NOVO SARAJEVO | | | | | | | | | | | | NOVO SARAJEVO |
| doseljeni | 1.657 | 78 | 2 | 122 | 196 | 55 | 110 | 95 | 1 | 988 | 10 | <i>immigrants</i> |
| odseljeni | 1.609 | 26 | 2 | 56 | 75 | 42 | 43 | 66 | 4 | 1.291 | 4 | <i>emmigrants</i> |
| saldo migracija | 48 | 52 | 0 | 66 | 121 | 13 | 67 | 29 | -3 | -303 | 6 | <i>net migration</i> |
| STARI GRAD | | | | | | | | | | | | STARI GRAD |
| doseljeni | 660 | 15 | 1 | 24 | 66 | 11 | 38 | 29 | 0 | 470 | 6 | <i>immigrants</i> |
| odseljeni | 693 | 9 | 1 | 15 | 36 | 17 | 11 | 20 | 1 | 582 | 1 | <i>emmigrants</i> |
| saldo migracija | -33 | 6 | 0 | 9 | 30 | -6 | 27 | 9 | -1 | -112 | 5 | <i>net migration</i> |
| TRNOVO | | | | | | | | | | | | TRNOVO |
| doseljeni | 1.449 | 0 | 0 | 0 | 9 | 3 | 4 | 16 | 0 | 1.416 | 1 | <i>immigrants</i> |
| odseljeni | 780 | 0 | 0 | 0 | 1 | 1 | 0 | 10 | 0 | 767 | 1 | <i>emmigrants</i> |
| saldo migracija | 669 | 0 | 0 | 0 | 8 | 2 | 4 | 6 | 0 | 649 | 0 | <i>net migration</i> |
| VOGOŠĆA | | | | | | | | | | | | VOGOŠĆA |
| doseljeni | 719 | 8 | 2 | 43 | 152 | 10 | 24 | 8 | 0 | 470 | 2 | <i>immigrants</i> |
| odseljeni | 353 | 10 | 0 | 19 | 52 | 9 | 10 | 5 | 0 | 248 | 0 | <i>emmigrants</i> |
| saldo migracija | 366 | -2 | 2 | 24 | 100 | 1 | 14 | 3 | 0 | 222 | 2 | <i>net migration</i> |
| KANTON 10 | | | | | | | | | | | | KANTON 10 |
| doseljeni | 248 | 18 | 1 | 2 | 12 | 0 | 70 | 24 | 20 | 23 | 78 | <i>immigrants</i> |
| odseljeni | 351 | 31 | 1 | 10 | 24 | 0 | 63 | 75 | 19 | 50 | 78 | <i>emmigrants</i> |
| saldo migracija | -103 | -13 | 0 | -8 | -12 | 0 | 7 | -51 | 1 | -27 | 0 | <i>net migration</i> |
| BOSANSKO GRAHOVO | | | | | | | | | | | | BOSANSKO GRAHOVO |
| doseljeni | 16 | 0 | 0 | 0 | 0 | 0 | 4 | 0 | 0 | 0 | 12 | <i>immigrants</i> |
| odseljeni | 14 | 0 | 0 | 0 | 1 | 0 | 3 | 0 | 0 | 1 | 9 | <i>emmigrants</i> |
| saldo migracija | 2 | 0 | 0 | 0 | -1 | 0 | 1 | 0 | 0 | -1 | 3 | <i>net migration</i> |
| DRVAR | | | | | | | | | | | | DRVAR |
| doseljeni | 26 | 14 | 0 | 0 | 1 | 0 | 4 | 1 | 0 | 0 | 6 | <i>immigrants</i> |
| odseljeni | 58 | 25 | 0 | 0 | 11 | 0 | 4 | 6 | 0 | 2 | 10 | <i>emmigrants</i> |
| saldo migracija | -32 | -11 | 0 | 0 | -10 | 0 | 0 | -5 | 0 | -2 | -4 | <i>net migration</i> |
| GLAMOČ | | | | | | | | | | | | GLAMOČ |
| doseljeni | 34 | 1 | 0 | 0 | 4 | 0 | 13 | 0 | 0 | 5 | 11 | <i>immigrants</i> |
| odseljeni | 45 | 2 | 0 | 0 | 5 | 0 | 9 | 3 | 1 | 12 | 13 | <i>emmigrants</i> |
| saldo migracija | -11 | -1 | 0 | 0 | -1 | 0 | 4 | -3 | -1 | -7 | -2 | <i>net migration</i> |
| KUPRES | | | | | | | | | | | | KUPRES |
| doseljeni | 23 | 0 | 0 | 0 | 0 | 0 | 9 | 1 | 1 | 1 | 11 | <i>immigrants</i> |
| odseljeni | 25 | 0 | 0 | 1 | 0 | 0 | 12 | 3 | 1 | 2 | 6 | <i>emmigrants</i> |
| saldo migracija | -2 | 0 | 0 | -1 | 0 | 0 | -3 | -2 | 0 | -1 | 5 | <i>net migration</i> |
| LIVNO | | | | | | | | | | | | LIVNO |
| doseljeni | 93 | 2 | 1 | 2 | 3 | 0 | 31 | 7 | 7 | 14 | 26 | <i>immigrants</i> |
| odseljeni | 132 | 4 | 0 | 3 | 7 | 0 | 29 | 36 | 5 | 19 | 29 | <i>emmigrants</i> |
| saldo migracija | -39 | -2 | 1 | -1 | -4 | 0 | 2 | -29 | 2 | -5 | -3 | <i>net migration</i> |
| TOMISLAVGRAD | | | | | | | | | | | | TOMISLAVGRAD |
| doseljeni | 56 | 1 | 0 | 0 | 4 | 0 | 9 | 15 | 12 | 3 | 12 | <i>immigrants</i> |
| odseljeni | 77 | 0 | 1 | 6 | 0 | 0 | 6 | 27 | 12 | 14 | 11 | <i>emmigrants</i> |
| saldo migracija | -21 | 1 | -1 | -6 | 4 | 0 | 3 | -12 | 0 | -11 | 1 | <i>net migration</i> |

6 - Doseљeno stanovništvo u F BiH po starosti i spolu (uključujući kretanje stanovništva)
Immigrants to FBiH by age and sex (including the population movements inside The

| Doseљeni u | starosne grupe | | | | | | | | | | |
|------------------------------|-----------------|-----|-----|-------|-------|-------|-------|-------|-------|-------|-------|
| | ukupno Total | 0-4 | 5-9 | 10-14 | 15-19 | 20-24 | 25-29 | 30-34 | 35-39 | 40-44 | 45-49 |
| Federacija BiH | | | | | | | | | | | |
| ukupno | 25.082 | 564 | 476 | 476 | 1.641 | 3.974 | 4.314 | 2.851 | 1.985 | 1.561 | 1.458 |
| muški | 11.045 | 272 | 256 | 244 | 656 | 1.212 | 1.517 | 1.261 | 1.037 | 820 | 782 |
| ženski | 14.037 | 292 | 220 | 232 | 985 | 2.762 | 2.797 | 1.590 | 948 | 741 | 676 |
| UNSKO - SANSKI KANTON | | | | | | | | | | | |
| ukupno | 1.767 | 37 | 28 | 30 | 139 | 340 | 305 | 191 | 177 | 92 | 91 |
| muški | 680 | 17 | 16 | 13 | 39 | 67 | 98 | 80 | 78 | 40 | 49 |
| ženski | 1.087 | 20 | 12 | 17 | 100 | 273 | 207 | 111 | 99 | 52 | 42 |
| BIHAĆ | | | | | | | | | | | |
| ukupno | 422 | 10 | 7 | 7 | 25 | 91 | 82 | 44 | 32 | 16 | 21 |
| muški | 169 | 5 | 5 | 3 | 6 | 24 | 32 | 15 | 15 | 7 | 10 |
| ženski | 253 | 5 | 2 | 4 | 19 | 67 | 50 | 29 | 17 | 9 | 11 |
| BOSANSKA KRUPA | | | | | | | | | | | |
| ukupno | 214 | 3 | 3 | 1 | 15 | 50 | 35 | 24 | 23 | 8 | 10 |
| muški | 62 | - | 1 | - | 2 | 3 | 10 | 8 | 11 | 1 | 4 |
| ženski | 152 | 3 | 2 | 1 | 13 | 47 | 25 | 16 | 12 | 7 | 6 |
| BOSANSKI PETROVAC | | | | | | | | | | | |
| ukupno | 115 | 1 | 1 | 1 | 18 | 10 | 12 | 7 | 9 | 7 | 10 |
| muški | 75 | - | 1 | 1 | 11 | 6 | 7 | 5 | 5 | 4 | 7 |
| ženski | 40 | 1 | - | - | 7 | 4 | 5 | 2 | 4 | 3 | 3 |
| BUŽIM | | | | | | | | | | | |
| ukupno | 114 | 4 | 3 | 4 | 13 | 27 | 23 | 11 | 7 | 10 | 5 |
| muški | 34 | 1 | 2 | 1 | 4 | 3 | 4 | 6 | 2 | 4 | 3 |
| ženski | 80 | 3 | 1 | 3 | 9 | 24 | 19 | 5 | 5 | 6 | 2 |
| CAZIN | | | | | | | | | | | |
| ukupno | 300 | 8 | 5 | 9 | 24 | 68 | 65 | 38 | 38 | 19 | 9 |
| muški | 86 | 4 | 3 | 4 | 4 | 13 | 15 | 11 | 14 | 8 | 4 |
| ženski | 214 | 4 | 2 | 5 | 20 | 55 | 50 | 27 | 24 | 11 | 5 |
| KLJUČ | | | | | | | | | | | |
| ukupno | 82 | 1 | 1 | 1 | 11 | 15 | 10 | 14 | 13 | 5 | 4 |
| muški | 36 | - | 1 | - | 4 | 5 | 3 | 8 | 5 | 2 | 2 |
| ženski | 46 | 1 | - | 1 | 7 | 10 | 7 | 6 | 8 | 3 | 2 |
| SANSKI MOST | | | | | | | | | | | |
| ukupno | 354 | 6 | 6 | 6 | 12 | 43 | 42 | 37 | 38 | 22 | 24 |
| muški | 170 | 5 | 1 | 3 | 5 | 9 | 18 | 21 | 21 | 11 | 15 |
| ženski | 184 | 1 | 5 | 3 | 7 | 34 | 24 | 16 | 17 | 11 | 9 |
| VELIKA KLADUŠA | | | | | | | | | | | |
| ukupno | 166 | 4 | 2 | 1 | 21 | 36 | 36 | 16 | 17 | 5 | 8 |
| muški | 48 | 2 | 2 | 1 | 3 | 4 | 9 | 6 | 5 | 3 | 4 |
| ženski | 118 | 2 | - | - | 18 | 32 | 27 | 10 | 12 | 2 | 4 |
| KANTON POSAVSKI | | | | | | | | | | | |
| ukupno | 182 | 3 | 2 | - | 11 | 32 | 31 | 19 | 17 | 10 | 16 |
| muški | 83 | 3 | - | - | 2 | 10 | 10 | 7 | 12 | 6 | 10 |
| ženski | 99 | - | 2 | - | 9 | 22 | 21 | 12 | 5 | 4 | 6 |
| DOMALJEVAC - ŠAMAC | | | | | | | | | | | |
| ukupno | 20 | 1 | - | - | - | 5 | 4 | 2 | 2 | 1 | - |
| muški | 8 | 1 | - | - | - | 2 | 1 | - | 1 | - | - |
| ženski | 12 | - | - | - | - | 3 | 3 | 2 | 1 | 1 | - |
| ODŽAK | | | | | | | | | | | |
| ukupno | 96 | - | 1 | - | 5 | 16 | 16 | 11 | 9 | 7 | 9 |
| muški | 49 | - | - | - | 1 | 7 | 7 | 6 | 6 | 4 | 7 |
| ženski | 47 | - | 1 | - | 4 | 9 | 9 | 5 | 3 | 3 | 2 |
| ORAŠJE | | | | | | | | | | | |
| ukupno | 66 | 2 | 1 | - | 6 | 11 | 11 | 6 | 6 | 2 | 7 |
| muški | 26 | 2 | - | - | 1 | 1 | 2 | 1 | 5 | 2 | 3 |
| ženski | 40 | - | 1 | - | 5 | 10 | 9 | 5 | 1 | - | 4 |

unutar FBiH i iz RS i BD BiH), po kantonima i općinama, 2012
 FBiH and from RS and BD B&H, by cantons and municipalities, 2012

| age groups | | | | | | | | | | | Immigrants to |
|------------|-------|-------|-------|-------|-------|-------|-------|-------|-------|------|------------------------------|
| 50-54 | 55-59 | 60-64 | 65-69 | 70-74 | 75-79 | 80-84 | 85-89 | 90-94 | 95-99 | 100+ | |
| | | | | | | | | | | | The Federation of BiH |
| 1.454 | 1.398 | 1.028 | 657 | 532 | 383 | 238 | 79 | 13 | - | - | total |
| 758 | 751 | 555 | 360 | 267 | 167 | 99 | 27 | 4 | - | - | males |
| 696 | 647 | 473 | 297 | 265 | 216 | 139 | 52 | 9 | - | - | females |
| | | | | | | | | | | | UNSKO - SANSKI CANTON |
| 81 | 72 | 54 | 40 | 38 | 18 | 30 | 2 | 2 | - | - | total |
| 48 | 37 | 36 | 23 | 20 | 7 | 11 | - | 1 | - | - | males |
| 33 | 35 | 18 | 17 | 18 | 11 | 19 | 2 | 1 | - | - | females |
| | | | | | | | | | | | BIHAĆ |
| 19 | 14 | 13 | 11 | 14 | 5 | 10 | 1 | - | - | - | total |
| 11 | 8 | 8 | 7 | 7 | 2 | 4 | - | - | - | - | males |
| 8 | 6 | 5 | 4 | 7 | 3 | 6 | 1 | - | - | - | females |
| | | | | | | | | | | | BOSANSKA KRUPA |
| 10 | 10 | 10 | 3 | 5 | 2 | 2 | - | - | - | - | total |
| 5 | 3 | 7 | 1 | 5 | 1 | - | - | - | - | - | males |
| 5 | 7 | 3 | 2 | - | 1 | 2 | - | - | - | - | females |
| | | | | | | | | | | | BOSANSKI PETROVAC |
| 10 | 7 | 5 | 7 | 3 | 2 | 5 | - | - | - | - | total |
| 8 | 6 | 5 | 3 | 1 | 1 | 4 | - | - | - | - | males |
| 2 | 1 | - | 4 | 2 | 1 | 1 | - | - | - | - | females |
| | | | | | | | | | | | BUŽIM |
| 3 | 3 | 1 | - | - | - | - | - | - | - | - | total |
| 2 | 2 | - | - | - | - | - | - | - | - | - | males |
| 1 | 1 | 1 | - | - | - | - | - | - | - | - | females |
| | | | | | | | | | | | CAZIN |
| 6 | 5 | 2 | 1 | 1 | 1 | 1 | - | - | - | - | total |
| 3 | 2 | 1 | - | - | - | - | - | - | - | - | males |
| 3 | 3 | 1 | 1 | 1 | 1 | 1 | - | - | - | - | females |
| | | | | | | | | | | | KLJUČ |
| 2 | - | 1 | 3 | 1 | - | - | - | - | - | - | total |
| 2 | - | 1 | 2 | 1 | - | - | - | - | - | - | males |
| - | - | - | 1 | - | - | - | - | - | - | - | females |
| | | | | | | | | | | | SANSKI MOST |
| 27 | 26 | 18 | 14 | 11 | 8 | 11 | 1 | 2 | - | - | total |
| 14 | 15 | 11 | 9 | 5 | 3 | 3 | - | 1 | - | - | males |
| 13 | 11 | 7 | 5 | 6 | 5 | 8 | 1 | 1 | - | - | females |
| | | | | | | | | | | | VELIKA KLADUŠA |
| 4 | 7 | 4 | 1 | 3 | - | 1 | - | - | - | - | total |
| 3 | 1 | 3 | 1 | 1 | - | - | - | - | - | - | males |
| 1 | 6 | 1 | - | 2 | - | 1 | - | - | - | - | females |
| | | | | | | | | | | | CANTON POSAVSKI |
| 12 | 11 | 6 | 4 | 2 | 3 | 3 | - | - | - | - | total |
| 4 | 8 | 4 | 3 | - | 2 | 2 | - | - | - | - | males |
| 8 | 3 | 2 | 1 | 2 | 1 | 1 | - | - | - | - | females |
| | | | | | | | | | | | DOMALJEVAC - ŠAMAC |
| 2 | 1 | 1 | - | - | - | 1 | - | - | - | - | total |
| - | 1 | 1 | - | - | - | 1 | - | - | - | - | males |
| 2 | - | - | - | - | - | - | - | - | - | - | females |
| | | | | | | | | | | | ODŽAK |
| 5 | 5 | 3 | 3 | 1 | 3 | 2 | - | - | - | - | total |
| 1 | 3 | 2 | 2 | - | 2 | 1 | - | - | - | - | males |
| 4 | 2 | 1 | 1 | 1 | 1 | 1 | - | - | - | - | females |
| | | | | | | | | | | | ORAŠJE |
| 5 | 5 | 2 | 1 | 1 | - | - | - | - | - | - | total |
| 3 | 4 | 1 | 1 | - | - | - | - | - | - | - | males |
| 2 | 1 | 1 | - | 1 | - | - | - | - | - | - | females |

6 - Doseљeno stanovništvo u FBiH po starosti i spolu (uključujući kretanje stanovništva)
Immigrants to FBiH by age and sex (including the population movements inside The

| Doseљeni u | starosne grupe | | | | | | | | | | |
|-------------------------|------------------------|-----|-----|-------|-------|-------|-------|-------|-------|-------|-------|
| | ukupno <i>Total</i> | 0-4 | 5-9 | 10-14 | 15-19 | 20-24 | 25-29 | 30-34 | 35-39 | 40-44 | 45-49 |
| TUZLANSKI KANTON | | | | | | | | | | | |
| ukupno | 3.737 | 73 | 61 | 69 | 298 | 704 | 634 | 394 | 296 | 257 | 256 |
| muški | 1.409 | 38 | 34 | 38 | 78 | 163 | 192 | 166 | 133 | 126 | 131 |
| ženski | 2.328 | 35 | 27 | 31 | 220 | 541 | 442 | 228 | 163 | 131 | 125 |
| BANOVIĆI | | | | | | | | | | | |
| ukupno | 167 | 3 | 4 | 4 | 20 | 49 | 24 | 20 | 12 | 10 | 3 |
| muški | 57 | 1 | 1 | 3 | 6 | 14 | 7 | 7 | 5 | 5 | 3 |
| ženski | 110 | 2 | 3 | 1 | 14 | 35 | 17 | 13 | 7 | 5 | - |
| ČELIĆ | | | | | | | | | | | |
| ukupno | 111 | 7 | 2 | 1 | 6 | 20 | 21 | 10 | 6 | 10 | 6 |
| muški | 52 | 4 | - | - | 1 | 6 | 13 | 4 | 1 | 7 | 4 |
| ženski | 59 | 3 | 2 | 1 | 5 | 14 | 8 | 6 | 5 | 3 | 2 |
| DOBOJ - ISTOK | | | | | | | | | | | |
| ukupno | 89 | - | - | 2 | 10 | 26 | 14 | 10 | 7 | 4 | 4 |
| muški | 23 | - | - | 2 | 1 | 4 | 3 | 2 | 4 | 1 | 3 |
| ženski | 66 | - | - | - | 9 | 22 | 11 | 8 | 3 | 3 | 1 |
| GRAČANICA | | | | | | | | | | | |
| ukupno | 231 | 3 | 3 | 6 | 32 | 51 | 34 | 29 | 17 | 10 | 6 |
| muški | 64 | 3 | 2 | 2 | 8 | 8 | 5 | 5 | 6 | 5 | 3 |
| ženski | 167 | - | 1 | 4 | 24 | 43 | 29 | 24 | 11 | 5 | 3 |
| GRADAČAC | | | | | | | | | | | |
| ukupno | 202 | 4 | 3 | 3 | 17 | 30 | 42 | 20 | 23 | 14 | 7 |
| muški | 73 | 1 | 2 | 1 | 2 | 4 | 12 | 9 | 12 | 8 | 3 |
| ženski | 129 | 3 | 1 | 2 | 15 | 26 | 30 | 11 | 11 | 6 | 4 |
| KALESIJA | | | | | | | | | | | |
| ukupno | 333 | 7 | 6 | 6 | 25 | 73 | 46 | 26 | 23 | 23 | 30 |
| muški | 136 | 2 | 5 | 5 | 6 | 18 | 15 | 10 | 10 | 13 | 19 |
| ženski | 197 | 5 | 1 | 1 | 19 | 55 | 31 | 16 | 13 | 10 | 11 |
| KLADANJ | | | | | | | | | | | |
| ukupno | 101 | 1 | 1 | - | 6 | 21 | 17 | 9 | 9 | 5 | 10 |
| muški | 37 | - | 1 | - | - | 5 | 4 | 4 | 3 | 1 | 7 |
| ženski | 64 | 1 | - | - | 6 | 16 | 13 | 5 | 6 | 4 | 3 |
| LUKAVAC | | | | | | | | | | | |
| ukupno | 363 | 7 | 2 | 4 | 32 | 53 | 68 | 43 | 28 | 29 | 26 |
| muški | 132 | 5 | 1 | 1 | 5 | 14 | 21 | 17 | 8 | 13 | 15 |
| ženski | 231 | 2 | 1 | 3 | 27 | 39 | 47 | 26 | 20 | 16 | 11 |
| SAPNA | | | | | | | | | | | |
| ukupno | 93 | 1 | 2 | 4 | 9 | 22 | 16 | 9 | 10 | 2 | 3 |
| muški | 36 | 1 | 1 | 3 | 2 | 6 | 3 | 4 | 3 | 1 | 1 |
| ženski | 57 | - | 1 | 1 | 7 | 16 | 13 | 5 | 7 | 1 | 2 |
| SREBRENİK | | | | | | | | | | | |
| ukupno | 434 | 5 | 8 | 9 | 31 | 82 | 45 | 35 | 33 | 45 | 45 |
| muški | 134 | 2 | 5 | 3 | 10 | 16 | 13 | 16 | 13 | 14 | 14 |
| ženski | 300 | 3 | 3 | 6 | 21 | 66 | 32 | 19 | 20 | 31 | 31 |
| TEOČAK | | | | | | | | | | | |
| ukupno | 74 | - | 2 | - | 5 | 13 | 8 | 7 | 4 | 5 | 6 |
| muški | 40 | - | 2 | - | 1 | 7 | 2 | 1 | 3 | 4 | 4 |
| ženski | 34 | - | - | - | 4 | 6 | 6 | 6 | 1 | 1 | 2 |
| TUZLA | | | | | | | | | | | |
| ukupno | 1.061 | 29 | 23 | 22 | 58 | 156 | 210 | 122 | 80 | 78 | 84 |
| muški | 447 | 15 | 12 | 13 | 21 | 34 | 66 | 66 | 38 | 42 | 48 |
| ženski | 614 | 14 | 11 | 9 | 37 | 122 | 144 | 56 | 42 | 36 | 36 |
| ŽIVINICE | | | | | | | | | | | |
| ukupno | 478 | 6 | 5 | 8 | 47 | 108 | 89 | 54 | 44 | 22 | 26 |
| muški | 178 | 4 | 2 | 5 | 15 | 27 | 28 | 21 | 27 | 12 | 7 |
| ženski | 300 | 2 | 3 | 3 | 32 | 81 | 61 | 33 | 17 | 10 | 19 |

unutar FBiH i iz RS i BD BiH), po kantonima i općinama, 2012
 FBiH and from RS and BD B&H, by cantons and municipalities, 2012

| age groups | | | | | | | | | | | Immigrants to |
|-------------------------|-------|-------|-------|-------|-------|-------|-------|-------|-------|------|----------------------|
| 50-54 | 55-59 | 60-64 | 65-69 | 70-74 | 75-79 | 80-84 | 85-89 | 90-94 | 95-99 | 100+ | |
| TUZLANSKI CANTON | | | | | | | | | | | <i>total</i> |
| 173 | 176 | 126 | 76 | 61 | 48 | 22 | 11 | 2 | - | - | <i>males</i> |
| 72 | 78 | 65 | 38 | 25 | 20 | 9 | 3 | - | - | - | <i>females</i> |
| 101 | 98 | 61 | 38 | 36 | 28 | 13 | 8 | 2 | - | - | BANOVIĆI |
| <i>total</i> | | | | | | | | | | | <i>total</i> |
| 4 | 4 | - | 6 | 1 | 1 | - | 2 | - | - | - | <i>males</i> |
| - | 1 | - | 4 | - | - | - | - | - | - | - | <i>females</i> |
| 4 | 3 | - | 2 | 1 | 1 | - | 2 | - | - | - | ČELIĆ |
| <i>total</i> | | | | | | | | | | | <i>total</i> |
| 5 | 10 | 2 | - | 1 | 1 | 1 | 1 | 1 | - | - | <i>males</i> |
| 3 | 6 | 2 | - | - | - | 1 | - | - | - | - | <i>females</i> |
| 2 | 4 | - | - | 1 | 1 | - | 1 | 1 | - | - | DOBOJ - ISTOK |
| <i>total</i> | | | | | | | | | | | <i>total</i> |
| - | 2 | 3 | 1 | 3 | 2 | - | 1 | - | - | - | <i>males</i> |
| - | - | 1 | - | 1 | 1 | - | - | - | - | - | <i>females</i> |
| - | 2 | 2 | 1 | 2 | 1 | - | 1 | - | - | - | GRAČANICA |
| <i>total</i> | | | | | | | | | | | <i>total</i> |
| 7 | 4 | 7 | 4 | 7 | 7 | 3 | 1 | - | - | - | <i>males</i> |
| 1 | 2 | 4 | 3 | 3 | 2 | 2 | - | - | - | - | <i>females</i> |
| 6 | 2 | 3 | 1 | 4 | 5 | 1 | 1 | - | - | - | GRADAČAC |
| <i>total</i> | | | | | | | | | | | <i>total</i> |
| 9 | 10 | 6 | 4 | 5 | 2 | 2 | 1 | - | - | - | <i>males</i> |
| 4 | 3 | 3 | 3 | 3 | 1 | 1 | 1 | - | - | - | <i>females</i> |
| 5 | 7 | 3 | 1 | 2 | 1 | 1 | - | - | - | - | KALESIJA |
| <i>total</i> | | | | | | | | | | | <i>total</i> |
| 24 | 28 | 8 | 6 | - | 2 | - | - | - | - | - | <i>males</i> |
| 17 | 10 | 4 | 2 | - | - | - | - | - | - | - | <i>females</i> |
| 7 | 18 | 4 | 4 | - | 2 | - | - | - | - | - | KLADANJ |
| <i>total</i> | | | | | | | | | | | <i>total</i> |
| 1 | 7 | 5 | 3 | 2 | 1 | 3 | - | - | - | - | <i>males</i> |
| 1 | 4 | 3 | 2 | 1 | 1 | - | - | - | - | - | <i>females</i> |
| - | 3 | 2 | 1 | 1 | - | 3 | - | - | - | - | LUKAVAC |
| <i>total</i> | | | | | | | | | | | <i>total</i> |
| 26 | 16 | 15 | 6 | 4 | 3 | 1 | - | - | - | - | <i>males</i> |
| 9 | 7 | 10 | 1 | 1 | 3 | 1 | - | - | - | - | <i>females</i> |
| 17 | 9 | 5 | 5 | 3 | - | - | - | - | - | - | SAPNA |
| <i>total</i> | | | | | | | | | | | <i>total</i> |
| 3 | 3 | 3 | 1 | 3 | 1 | 1 | - | - | - | - | <i>males</i> |
| 2 | 2 | 3 | 1 | 1 | 1 | 1 | - | - | - | - | <i>females</i> |
| 1 | 1 | - | - | 2 | - | - | - | - | - | - | SREBRENIK |
| <i>total</i> | | | | | | | | | | | <i>total</i> |
| 25 | 24 | 23 | 9 | 9 | 3 | 2 | 1 | - | - | - | <i>males</i> |
| 8 | 6 | 5 | 4 | 4 | - | 1 | - | - | - | - | <i>females</i> |
| 17 | 18 | 18 | 5 | 5 | 3 | 1 | 1 | - | - | - | TEOČAK |
| <i>total</i> | | | | | | | | | | | <i>total</i> |
| 8 | 8 | 2 | 3 | 1 | 1 | - | - | 1 | - | - | <i>males</i> |
| 6 | 5 | 2 | 1 | 1 | 1 | - | - | - | - | - | <i>females</i> |
| 2 | 3 | - | 2 | - | - | - | - | 1 | - | - | TUZLA |
| <i>total</i> | | | | | | | | | | | <i>total</i> |
| 43 | 47 | 40 | 25 | 18 | 16 | 6 | 4 | - | - | - | <i>males</i> |
| 16 | 26 | 21 | 11 | 7 | 7 | 2 | 2 | - | - | - | <i>females</i> |
| 27 | 21 | 19 | 14 | 11 | 9 | 4 | 2 | - | - | - | ŽIVINICE |
| <i>total</i> | | | | | | | | | | | <i>total</i> |
| 18 | 13 | 12 | 8 | 7 | 8 | 3 | - | - | - | - | <i>males</i> |
| 5 | 6 | 7 | 6 | 3 | 3 | - | - | - | - | - | <i>females</i> |
| 13 | 7 | 5 | 2 | 4 | 5 | 3 | - | - | - | - | |

6 - Doseљeno stanovništvo u FBiH po starosti i spolu (uključujući kretanje stanovništva)
Immigrants to FBiH by age and sex (including the population movements inside The

| Doseљeni u | starosne grupe | | | | | | | | | | |
|-------------------------------------|------------------------|-----|-----|-------|-------|-------|-------|-------|-------|-------|-------|
| | ukupno <i>Total</i> | 0-4 | 5-9 | 10-14 | 15-19 | 20-24 | 25-29 | 30-34 | 35-39 | 40-44 | 45-49 |
| ZENIČKO-DOBOJSKI KANTON | | | | | | | | | | | |
| ukupno | 2.208 | 36 | 33 | 34 | 190 | 430 | 411 | 275 | 159 | 112 | 82 |
| muški | 888 | 21 | 12 | 14 | 66 | 90 | 135 | 128 | 82 | 60 | 57 |
| ženski | 1.320 | 15 | 21 | 20 | 124 | 340 | 276 | 147 | 77 | 52 | 25 |
| BREZA | | | | | | | | | | | |
| ukupno | 110 | 3 | 1 | - | 10 | 27 | 20 | 16 | 11 | 5 | 4 |
| muški | 43 | 2 | - | - | 3 | 11 | 8 | 5 | 5 | 2 | 4 |
| ženski | 67 | 1 | 1 | - | 7 | 16 | 12 | 11 | 6 | 3 | - |
| DOBOJ - JUG | | | | | | | | | | | |
| ukupno | 92 | - | 1 | 1 | 5 | 20 | 18 | 8 | 4 | 3 | 4 |
| muški | 41 | - | - | 1 | - | 6 | 9 | 4 | 3 | 3 | 3 |
| ženski | 51 | - | 1 | - | 5 | 14 | 9 | 4 | 1 | - | 1 |
| KAKANJ | | | | | | | | | | | |
| ukupno | 182 | 2 | 3 | 6 | 17 | 46 | 33 | 17 | 16 | 8 | 6 |
| muški | 63 | 2 | - | 6 | 6 | 4 | 6 | 7 | 8 | 5 | 4 |
| ženski | 119 | - | 3 | - | 11 | 42 | 27 | 10 | 8 | 3 | 2 |
| MAGLAJ | | | | | | | | | | | |
| ukupno | 189 | 4 | 1 | 2 | 18 | 37 | 34 | 22 | 11 | 8 | 8 |
| muški | 77 | 2 | 1 | 1 | 8 | 8 | 13 | 11 | 8 | 3 | 6 |
| ženski | 112 | 2 | - | 1 | 10 | 29 | 21 | 11 | 3 | 5 | 2 |
| OLOVO | | | | | | | | | | | |
| ukupno | 113 | 2 | 1 | - | 6 | 19 | 17 | 14 | 6 | 3 | 6 |
| muški | 64 | 2 | 1 | - | 1 | 9 | 9 | 7 | 5 | 2 | 4 |
| ženski | 49 | - | - | - | 5 | 10 | 8 | 7 | 1 | 1 | 2 |
| TEŠANJ | | | | | | | | | | | |
| ukupno | 226 | 2 | 2 | 2 | 16 | 40 | 51 | 23 | 12 | 19 | 8 |
| muški | 73 | 1 | - | - | 3 | 8 | 12 | 7 | 2 | 8 | 5 |
| ženski | 153 | 1 | 2 | 2 | 13 | 32 | 39 | 16 | 10 | 11 | 3 |
| USORA | | | | | | | | | | | |
| ukupno | 22 | - | - | - | 1 | 3 | 4 | 4 | - | - | 2 |
| muški | 12 | - | - | - | 1 | - | 3 | 1 | - | - | 1 |
| ženski | 10 | - | - | - | - | 3 | 1 | 3 | - | - | 1 |
| VAREŠ | | | | | | | | | | | |
| ukupno | 65 | - | 1 | 3 | 5 | 7 | 9 | 14 | 5 | 3 | 2 |
| muški | 36 | - | - | - | 4 | 1 | 3 | 9 | 3 | 3 | 2 |
| ženski | 29 | - | 1 | 3 | 1 | 6 | 6 | 5 | 2 | - | - |
| VISOKO | | | | | | | | | | | |
| ukupno | 235 | 3 | 8 | 4 | 21 | 49 | 34 | 30 | 20 | 18 | 7 |
| muški | 89 | 1 | 4 | 1 | 9 | 7 | 7 | 12 | 9 | 9 | 7 |
| ženski | 146 | 2 | 4 | 3 | 12 | 42 | 27 | 18 | 11 | 9 | - |
| ZAVIDOVIĆI | | | | | | | | | | | |
| ukupno | 150 | 3 | 3 | - | 19 | 29 | 27 | 15 | 9 | 9 | 7 |
| muški | 52 | 3 | 1 | - | 5 | 5 | 9 | 6 | 3 | 6 | 2 |
| ženski | 98 | - | 2 | - | 14 | 24 | 18 | 9 | 6 | 3 | 5 |
| ZENICA | | | | | | | | | | | |
| ukupno | 673 | 14 | 11 | 8 | 53 | 129 | 141 | 87 | 54 | 25 | 27 |
| muški | 272 | 5 | 5 | 3 | 19 | 25 | 47 | 43 | 30 | 15 | 18 |
| ženski | 401 | 9 | 6 | 5 | 34 | 104 | 94 | 44 | 24 | 10 | 9 |
| ŽEPČE | | | | | | | | | | | |
| ukupno | 151 | 3 | 1 | 8 | 19 | 24 | 23 | 25 | 11 | 11 | 1 |
| muški | 66 | 3 | - | 2 | 7 | 6 | 9 | 16 | 6 | 4 | 1 |
| ženski | 85 | - | 1 | 6 | 12 | 18 | 14 | 9 | 5 | 7 | - |
| BOSANSKO - PODRINJSKI KANTON | | | | | | | | | | | |
| ukupno | 436 | 12 | 4 | 7 | 26 | 62 | 67 | 48 | 27 | 25 | 29 |
| muški | 260 | 6 | 2 | 4 | 11 | 29 | 33 | 33 | 21 | 18 | 19 |
| ženski | 176 | 6 | 2 | 3 | 15 | 33 | 34 | 15 | 6 | 7 | 10 |

unutar FBiH i iz RS i BD BiH), po kantonima i općinama, 2012
 FBiH and from RS and BD B&H, by cantons and municipalities, 2012

| age groups | | | | | | | | | | | Immigrants to |
|-----------------------------------|-------|-------|-------|-------|-------|-------|-------|-------|-------|------|---------------|
| 50-54 | 55-59 | 60-64 | 65-69 | 70-74 | 75-79 | 80-84 | 85-89 | 90-94 | 95-99 | 100+ | |
| ZENIČKO-DOBOJSKI CANTON | | | | | | | | | | | |
| 103 | 113 | 90 | 37 | 49 | 29 | 19 | 5 | 1 | - | - | total |
| 55 | 60 | 47 | 19 | 21 | 11 | 8 | 2 | - | - | - | males |
| 48 | 53 | 43 | 18 | 28 | 18 | 11 | 3 | 1 | - | - | females |
| BREZA | | | | | | | | | | | |
| 4 | 4 | 1 | 1 | 1 | 1 | 1 | - | - | - | - | total |
| - | 2 | - | - | - | 1 | - | - | - | - | - | males |
| 4 | 2 | 1 | 1 | 1 | - | 1 | - | - | - | - | females |
| DOBOJ - JUG | | | | | | | | | | | |
| 5 | 6 | 7 | 4 | 1 | 3 | - | 2 | - | - | - | total |
| 2 | 5 | 4 | 1 | - | - | - | - | - | - | - | males |
| 3 | 1 | 3 | 3 | 1 | 3 | - | 2 | - | - | - | females |
| KAKANJ | | | | | | | | | | | |
| 7 | 6 | 7 | 1 | 3 | 4 | - | - | - | - | - | total |
| 4 | 2 | 6 | - | 1 | 2 | - | - | - | - | - | males |
| 3 | 4 | 1 | 1 | 2 | 2 | - | - | - | - | - | females |
| MAGLAJ | | | | | | | | | | | |
| 6 | 15 | 10 | 5 | 4 | 3 | - | 1 | - | - | - | total |
| 2 | 6 | 3 | 1 | 2 | 1 | - | 1 | - | - | - | males |
| 4 | 9 | 7 | 4 | 2 | 2 | - | - | - | - | - | females |
| OLOVO | | | | | | | | | | | |
| 11 | 6 | 8 | 2 | 6 | 3 | 2 | - | 1 | - | - | total |
| 7 | 6 | 4 | 2 | 2 | 2 | 1 | - | - | - | - | males |
| 4 | - | 4 | - | 4 | 1 | 1 | - | 1 | - | - | females |
| TEŠANJ | | | | | | | | | | | |
| 6 | 11 | 13 | 7 | 6 | 5 | 3 | - | - | - | - | total |
| 4 | 6 | 7 | 6 | 2 | - | 2 | - | - | - | - | males |
| 2 | 5 | 6 | 1 | 4 | 5 | 1 | - | - | - | - | females |
| USORA | | | | | | | | | | | |
| 3 | 1 | 2 | - | - | 1 | 1 | - | - | - | - | total |
| 3 | 1 | 1 | - | - | - | 1 | - | - | - | - | males |
| - | - | 1 | - | - | 1 | - | - | - | - | - | females |
| VAREŠ | | | | | | | | | | | |
| 2 | 4 | 3 | 2 | 3 | 1 | 1 | - | - | - | - | total |
| 2 | 1 | 2 | 2 | 2 | 1 | 1 | - | - | - | - | males |
| - | 3 | 1 | - | 1 | - | - | - | - | - | - | females |
| VISOKO | | | | | | | | | | | |
| 7 | 10 | 9 | 4 | 7 | 2 | 1 | 1 | - | - | - | total |
| 5 | 5 | 6 | 2 | 3 | 1 | - | 1 | - | - | - | males |
| 2 | 5 | 3 | 2 | 4 | 1 | 1 | - | - | - | - | females |
| ZAVIDOVICI | | | | | | | | | | | |
| 6 | 7 | 8 | 2 | 3 | 1 | 2 | - | - | - | - | total |
| 2 | 4 | 3 | - | 2 | 1 | - | - | - | - | - | males |
| 4 | 3 | 5 | 2 | 1 | - | 2 | - | - | - | - | females |
| ZENICA | | | | | | | | | | | |
| 36 | 38 | 21 | 5 | 11 | 5 | 7 | 1 | - | - | - | total |
| 18 | 20 | 11 | 2 | 6 | 2 | 3 | - | - | - | - | males |
| 18 | 18 | 10 | 3 | 5 | 3 | 4 | 1 | - | - | - | females |
| ŽEPČE | | | | | | | | | | | |
| 10 | 5 | 1 | 4 | 4 | - | 1 | - | - | - | - | total |
| 6 | 2 | - | 3 | 1 | - | - | - | - | - | - | males |
| 4 | 3 | 1 | 1 | 3 | - | 1 | - | - | - | - | females |
| BOSANSKO-PODRINJSKI CANTON | | | | | | | | | | | |
| 27 | 36 | 24 | 21 | 6 | 11 | 2 | 2 | - | - | - | total |
| 16 | 25 | 17 | 13 | 5 | 5 | 2 | 1 | - | - | - | males |
| 11 | 11 | 7 | 8 | 1 | 6 | - | 1 | - | - | - | females |

6 - Doseљeno stanovništvo u FBiH po starosti i spolu (uključujući kretanje stanovništva)
Immigrants to FBiH by age and sex (including the population movements inside The

| Doseљeni u | starosne grupe | | | | | | | | | | |
|-------------------------------|-----------------|-----|-----|-------|-------|-------|-------|-------|-------|-------|-------|
| | ukupno Total | 0-4 | 5-9 | 10-14 | 15-19 | 20-24 | 25-29 | 30-34 | 35-39 | 40-44 | 45-49 |
| FOČA | | | | | | | | | | | |
| ukupno | 67 | - | - | 1 | 1 | 3 | 2 | 8 | 5 | 4 | 10 |
| muški | 49 | - | - | 1 | - | 2 | 1 | 5 | 5 | 4 | 6 |
| ženski | 18 | - | - | - | 1 | 1 | 1 | 3 | - | - | 4 |
| GORAŽDE | | | | | | | | | | | |
| ukupno | 297 | 11 | 1 | 5 | 21 | 49 | 57 | 33 | 18 | 15 | 13 |
| muški | 170 | 6 | 1 | 2 | 10 | 21 | 27 | 22 | 13 | 11 | 8 |
| ženski | 127 | 5 | - | 3 | 11 | 28 | 30 | 11 | 5 | 4 | 5 |
| PALE | | | | | | | | | | | |
| ukupno | 72 | 1 | 3 | 1 | 4 | 10 | 8 | 7 | 4 | 6 | 6 |
| muški | 41 | - | 1 | 1 | 1 | 6 | 5 | 6 | 3 | 3 | 5 |
| ženski | 31 | 1 | 2 | - | 3 | 4 | 3 | 1 | 1 | 3 | 1 |
| SREDNJOBOSANSKI KANTON | | | | | | | | | | | |
| ukupno | 1.743 | 27 | 20 | 28 | 142 | 334 | 301 | 196 | 138 | 90 | 101 |
| muški | 693 | 10 | 7 | 10 | 46 | 77 | 83 | 89 | 67 | 43 | 57 |
| ženski | 1.050 | 17 | 13 | 18 | 96 | 257 | 218 | 107 | 71 | 47 | 44 |
| BUGOJNO | | | | | | | | | | | |
| ukupno | 328 | 3 | 3 | 1 | 19 | 56 | 49 | 39 | 29 | 22 | 25 |
| muški | 135 | 1 | - | - | 9 | 14 | 16 | 16 | 13 | 9 | 16 |
| ženski | 193 | 2 | 3 | 1 | 10 | 42 | 33 | 23 | 16 | 13 | 9 |
| BUSOVAČA | | | | | | | | | | | |
| ukupno | 125 | 1 | 1 | 1 | 16 | 37 | 22 | 10 | 9 | 6 | 4 |
| muški | 54 | - | 1 | - | 4 | 11 | 11 | 4 | 3 | 4 | 3 |
| ženski | 71 | 1 | - | 1 | 12 | 26 | 11 | 6 | 6 | 2 | 1 |
| DOBRETIĆI | | | | | | | | | | | |
| ukupno | 28 | 2 | - | - | 1 | 2 | 4 | 2 | 4 | 1 | 2 |
| muški | 16 | 1 | - | - | 1 | - | 4 | 1 | 3 | - | 2 |
| ženski | 12 | 1 | - | - | - | 2 | - | 1 | 1 | 1 | - |
| DONJI VAKUF | | | | | | | | | | | |
| ukupno | 112 | 4 | 2 | 5 | 6 | 17 | 25 | 7 | 13 | 6 | 5 |
| muški | 44 | 2 | - | 2 | 3 | 2 | 5 | 5 | 7 | 3 | 1 |
| ženski | 68 | 2 | 2 | 3 | 3 | 15 | 20 | 2 | 6 | 3 | 4 |
| FOJNICA | | | | | | | | | | | |
| ukupno | 79 | 2 | 1 | - | 9 | 19 | 18 | 12 | 4 | 1 | 4 |
| muški | 33 | - | 1 | - | 2 | 6 | 7 | 5 | 3 | 1 | 2 |
| ženski | 46 | 2 | - | - | 7 | 13 | 11 | 7 | 1 | - | 2 |
| GORNJI VAKUF-USKOPLJE | | | | | | | | | | | |
| ukupno | 87 | 1 | - | 1 | 9 | 16 | 22 | 14 | 6 | 3 | 3 |
| muški | 27 | 1 | - | - | 1 | 3 | 4 | 7 | 2 | 1 | 2 |
| ženski | 60 | - | - | 1 | 8 | 13 | 18 | 7 | 4 | 2 | 1 |
| JAJCE | | | | | | | | | | | |
| ukupno | 137 | 2 | 3 | 3 | 7 | 20 | 23 | 17 | 14 | 8 | 8 |
| muški | 56 | 1 | 1 | 1 | 2 | 4 | 7 | 9 | 6 | 2 | 6 |
| ženski | 81 | 1 | 2 | 2 | 5 | 16 | 16 | 8 | 8 | 6 | 2 |
| KISELJAK | | | | | | | | | | | |
| ukupno | 169 | 5 | 5 | 1 | 14 | 32 | 25 | 16 | 11 | 8 | 9 |
| muški | 78 | 2 | 1 | - | 10 | 4 | 6 | 7 | 7 | 6 | 4 |
| ženski | 91 | 3 | 4 | 1 | 4 | 28 | 19 | 9 | 4 | 2 | 5 |
| KREŠEVO | | | | | | | | | | | |
| ukupno | 36 | 1 | - | - | 2 | 7 | 6 | 4 | 1 | 2 | 4 |
| muški | 14 | 1 | - | - | 1 | 2 | 1 | 2 | 1 | 1 | 2 |
| ženski | 22 | - | - | - | 1 | 5 | 5 | 2 | - | 1 | 2 |
| NOVI TRAVNIK | | | | | | | | | | | |
| ukupno | 135 | - | 1 | 2 | 19 | 29 | 26 | 20 | 7 | 7 | 7 |
| muški | 42 | - | - | 2 | 3 | 4 | 4 | 10 | 5 | 4 | 2 |
| ženski | 93 | - | 1 | - | 16 | 25 | 22 | 10 | 2 | 3 | 5 |

unutar FBiH i iz RS i BD BiH), po kantonima i općinama, 2012
 FBiH and from RS and BD B&H, by cantons and municipalities, 2012

| age groups | | | | | | | | | | | Immigrants to |
|------------|-------|-------|-------|-------|-------|-------|-------|-------|-------|------|-------------------------------|
| 50-54 | 55-59 | 60-64 | 65-69 | 70-74 | 75-79 | 80-84 | 85-89 | 90-94 | 95-99 | 100+ | |
| | | | | | | | | | | | FOČA |
| 5 | 10 | 6 | 7 | 1 | 3 | - | 1 | - | - | - | total |
| 4 | 8 | 3 | 6 | 1 | 2 | - | 1 | - | - | - | males |
| 1 | 2 | 3 | 1 | - | 1 | - | - | - | - | - | females |
| | | | | | | | | | | | GORAŽDE |
| 16 | 20 | 16 | 10 | 3 | 6 | 2 | 1 | - | - | - | total |
| 9 | 14 | 12 | 6 | 3 | 3 | 2 | - | - | - | - | males |
| 7 | 6 | 4 | 4 | - | 3 | - | 1 | - | - | - | females |
| | | | | | | | | | | | PALE |
| 6 | 6 | 2 | 4 | 2 | 2 | - | - | - | - | - | total |
| 3 | 3 | 2 | 1 | 1 | - | - | - | - | - | - | males |
| 3 | 3 | - | 3 | 1 | 2 | - | - | - | - | - | females |
| | | | | | | | | | | | SREDNJOBOSANSKI CANTON |
| 84 | 77 | 59 | 48 | 35 | 28 | 25 | 9 | 1 | - | - | total |
| 51 | 47 | 37 | 29 | 15 | 10 | 11 | 4 | - | - | - | males |
| 33 | 30 | 22 | 19 | 20 | 18 | 14 | 5 | 1 | - | - | females |
| | | | | | | | | | | | BUGOJNO |
| 17 | 21 | 14 | 13 | 7 | 6 | 4 | - | - | - | - | total |
| 8 | 11 | 8 | 8 | 5 | - | 1 | - | - | - | - | males |
| 9 | 10 | 6 | 5 | 2 | 6 | 3 | - | - | - | - | females |
| | | | | | | | | | | | BUSOVAČA |
| 7 | 2 | 2 | 1 | 2 | 1 | 2 | 1 | - | - | - | total |
| 7 | 1 | 2 | - | - | 1 | 1 | 1 | - | - | - | males |
| - | 1 | - | 1 | 2 | - | 1 | - | - | - | - | females |
| | | | | | | | | | | | DOBRETIĆI |
| 5 | 4 | 1 | - | - | - | - | - | - | - | - | total |
| 2 | 2 | - | - | - | - | - | - | - | - | - | males |
| 3 | 2 | 1 | - | - | - | - | - | - | - | - | females |
| | | | | | | | | | | | DONJI VAKUF |
| 5 | 5 | 3 | 5 | 3 | - | 1 | - | - | - | - | total |
| 3 | 3 | 2 | 4 | 1 | - | 1 | - | - | - | - | males |
| 2 | 2 | 1 | 1 | 2 | - | - | - | - | - | - | females |
| | | | | | | | | | | | FOJNICA |
| 3 | 1 | 2 | 2 | - | 1 | - | - | - | - | - | total |
| 1 | 1 | 2 | 2 | - | - | - | - | - | - | - | males |
| 2 | - | - | - | - | 1 | - | - | - | - | - | females |
| | | | | | | | | | | | GORNJI VAKUF-USKOPLJE |
| 1 | 4 | 5 | 1 | 1 | - | - | - | - | - | - | total |
| - | 3 | 3 | - | - | - | - | - | - | - | - | males |
| 1 | 1 | 2 | 1 | 1 | - | - | - | - | - | - | females |
| | | | | | | | | | | | JAJCE |
| 7 | 8 | 9 | 4 | - | - | 3 | 1 | - | - | - | total |
| 4 | 5 | 5 | 2 | - | - | 1 | - | - | - | - | males |
| 3 | 3 | 4 | 2 | - | - | 2 | 1 | - | - | - | females |
| | | | | | | | | | | | KISELJAK |
| 10 | 9 | 3 | 11 | 6 | 2 | 2 | - | - | - | - | total |
| 9 | 6 | 2 | 7 | 4 | 2 | 1 | - | - | - | - | males |
| 1 | 3 | 1 | 4 | 2 | - | 1 | - | - | - | - | females |
| | | | | | | | | | | | KREŠEVO |
| 4 | 1 | 1 | 1 | 1 | 1 | - | - | - | - | - | total |
| 1 | 1 | - | 1 | - | - | - | - | - | - | - | males |
| 3 | - | 1 | - | 1 | 1 | - | - | - | - | - | females |
| | | | | | | | | | | | NOVI TRAVNIK |
| 4 | 6 | 1 | 2 | 3 | 1 | - | - | - | - | - | total |
| 2 | 4 | 1 | - | - | 1 | - | - | - | - | - | males |
| 2 | 2 | - | 2 | 3 | - | - | - | - | - | - | females |

6 - Doseљeno stanovništvo u FBiH po starosti i spolu (uključujući kretanje stanovništva)
Immigrants to FBiH by age and sex (including the population movements inside The

| Doseљeni u | starosne grupe | | | | | | | | | | |
|--|-----------------|-----|-----|-------|-------|-------|-------|-------|-------|-------|-------|
| | ukupno Total | 0-4 | 5-9 | 10-14 | 15-19 | 20-24 | 25-29 | 30-34 | 35-39 | 40-44 | 45-49 |
| TRAVNIK | | | | | | | | | | | |
| ukupno | 322 | 3 | 4 | 12 | 28 | 58 | 53 | 34 | 24 | 16 | 21 |
| muški | 124 | 1 | 3 | 5 | 7 | 12 | 9 | 14 | 11 | 9 | 12 |
| ženski | 198 | 2 | 1 | 7 | 21 | 46 | 44 | 20 | 13 | 7 | 9 |
| VITEZ | | | | | | | | | | | |
| ukupno | 185 | 3 | - | 2 | 12 | 41 | 28 | 21 | 16 | 10 | 9 |
| muški | 70 | - | - | - | 3 | 15 | 9 | 9 | 6 | 3 | 5 |
| ženski | 115 | 3 | - | 2 | 9 | 26 | 19 | 12 | 10 | 7 | 4 |
| HERCEGOVACKO - NERETVANSKI KANTON | | | | | | | | | | | |
| ukupno | 2.091 | 44 | 27 | 29 | 137 | 367 | 334 | 228 | 159 | 116 | 99 |
| muški | 1.009 | 19 | 17 | 18 | 81 | 131 | 130 | 113 | 90 | 58 | 59 |
| ženski | 1.082 | 25 | 10 | 11 | 56 | 236 | 204 | 115 | 69 | 58 | 40 |
| ČAPLJINA | | | | | | | | | | | |
| ukupno | 229 | 3 | 4 | 3 | 19 | 37 | 32 | 23 | 17 | 6 | 10 |
| muški | 111 | 2 | 3 | 2 | 14 | 11 | 15 | 11 | 10 | 4 | 6 |
| ženski | 118 | 1 | 1 | 1 | 5 | 26 | 17 | 12 | 7 | 2 | 4 |
| ČITLUK | | | | | | | | | | | |
| ukupno | 174 | 4 | 2 | 2 | 19 | 37 | 33 | 23 | 11 | 6 | 7 |
| muški | 71 | - | - | 2 | 13 | 12 | 8 | 9 | 7 | 1 | 3 |
| ženski | 103 | 4 | 2 | - | 6 | 25 | 25 | 14 | 4 | 5 | 4 |
| JABLANICA | | | | | | | | | | | |
| ukupno | 95 | 1 | - | 1 | 11 | 23 | 12 | 10 | 8 | 4 | 4 |
| muški | 42 | 1 | - | - | 5 | 8 | 1 | 9 | 4 | 2 | 1 |
| ženski | 53 | - | - | 1 | 6 | 15 | 11 | 1 | 4 | 2 | 3 |
| KONJIC | | | | | | | | | | | |
| ukupno | 190 | 2 | 2 | 4 | 7 | 30 | 38 | 19 | 16 | 5 | 11 |
| muški | 93 | 1 | 1 | 3 | 2 | 9 | 18 | 10 | 9 | 3 | 7 |
| ženski | 97 | 1 | 1 | 1 | 5 | 21 | 20 | 9 | 7 | 2 | 4 |
| GRAD MOSTAR | | | | | | | | | | | |
| ukupno | 1.076 | 26 | 17 | 18 | 65 | 197 | 169 | 119 | 84 | 71 | 45 |
| muški | 511 | 12 | 12 | 11 | 37 | 73 | 64 | 58 | 44 | 35 | 26 |
| ženski | 565 | 14 | 5 | 7 | 28 | 124 | 105 | 61 | 40 | 36 | 19 |
| NEUM | | | | | | | | | | | |
| ukupno | 24 | - | - | - | - | 7 | 2 | 4 | - | - | - |
| muški | 14 | - | - | - | - | 3 | 1 | 2 | - | - | - |
| ženski | 10 | - | - | - | - | 4 | 1 | 2 | - | - | - |
| PROZOR | | | | | | | | | | | |
| ukupno | 72 | 2 | - | - | 8 | 11 | 9 | 8 | 7 | 6 | 4 |
| muški | 34 | - | - | - | 6 | 6 | 4 | 2 | 3 | 3 | 2 |
| ženski | 38 | 2 | - | - | 2 | 5 | 5 | 6 | 4 | 3 | 2 |
| RAVNO | | | | | | | | | | | |
| ukupno | 84 | 1 | - | - | 1 | 6 | 9 | 4 | 8 | 8 | 8 |
| muški | 62 | 1 | - | - | 1 | 5 | 7 | 3 | 7 | 5 | 7 |
| ženski | 22 | - | - | - | - | 1 | 2 | 1 | 1 | 3 | 1 |
| STOLAC | | | | | | | | | | | |
| ukupno | 147 | 5 | 2 | 1 | 7 | 19 | 30 | 18 | 8 | 10 | 10 |
| muški | 71 | 2 | 1 | - | 3 | 4 | 12 | 9 | 6 | 5 | 7 |
| ženski | 76 | 3 | 1 | 1 | 4 | 15 | 18 | 9 | 2 | 5 | 3 |
| ZAPADNO-HERCEGOVACKI KANTON | | | | | | | | | | | |
| ukupno | 431 | 3 | 8 | 5 | 33 | 78 | 113 | 38 | 30 | 27 | 15 |
| muški | 173 | 2 | 5 | 3 | 20 | 21 | 31 | 15 | 13 | 17 | 11 |
| ženski | 258 | 1 | 3 | 2 | 13 | 57 | 82 | 23 | 17 | 10 | 4 |
| GRUDE | | | | | | | | | | | |
| ukupno | 53 | 1 | - | - | 2 | 12 | 12 | 8 | 2 | 6 | 1 |
| muški | 16 | - | - | - | - | - | 2 | 4 | - | 3 | - |
| ženski | 37 | 1 | - | - | 2 | 12 | 10 | 4 | 2 | 3 | 1 |

unutar FBiH i iz RS i BD BiH), po kantonima i općinama, 2012
 FBiH and from RS and BD B&H, by cantons and municipalities, 2012

| age groups | | | | | | | | | | | Immigrants to |
|------------|-------|-------|-------|-------|-------|-------|-------|-------|-------|------|--|
| 50-54 | 55-59 | 60-64 | 65-69 | 70-74 | 75-79 | 80-84 | 85-89 | 90-94 | 95-99 | 100+ | |
| | | | | | | | | | | | TRAVNIK |
| 13 | 12 | 14 | 4 | 7 | 9 | 7 | 2 | 1 | - | - | total |
| 8 | 7 | 10 | 4 | 3 | 4 | 4 | 1 | - | - | - | males |
| 5 | 5 | 4 | - | 4 | 5 | 3 | 1 | 1 | - | - | females |
| | | | | | | | | | | | VITEZ |
| 8 | 4 | 4 | 4 | 5 | 7 | 6 | 5 | - | - | - | total |
| 6 | 3 | 2 | 1 | 2 | 2 | 2 | 2 | - | - | - | males |
| 2 | 1 | 2 | 3 | 3 | 5 | 4 | 3 | - | - | - | females |
| | | | | | | | | | | | HERCEGOVAČKO - NERETVANSKI CANTON |
| 118 | 127 | 82 | 54 | 59 | 67 | 26 | 17 | 1 | - | - | total |
| 66 | 79 | 47 | 27 | 31 | 24 | 14 | 4 | 1 | - | - | males |
| 52 | 48 | 35 | 27 | 28 | 43 | 12 | 13 | - | - | - | females |
| | | | | | | | | | | | ČAPLJINA |
| 14 | 12 | 8 | 7 | 10 | 13 | 6 | 5 | - | - | - | total |
| 7 | 5 | 5 | 4 | 2 | 6 | 3 | 1 | - | - | - | males |
| 7 | 7 | 3 | 3 | 8 | 7 | 3 | 4 | - | - | - | females |
| | | | | | | | | | | | ČITLUK |
| 5 | 8 | 3 | 1 | 4 | 5 | 3 | 1 | - | - | - | total |
| 3 | 5 | 2 | 1 | 1 | 3 | 1 | - | - | - | - | males |
| 2 | 3 | 1 | - | 3 | 2 | 2 | 1 | - | - | - | females |
| | | | | | | | | | | | JABLANICA |
| 7 | 2 | 5 | 1 | 3 | 2 | 1 | - | - | - | - | total |
| 6 | 1 | 2 | - | 1 | - | 1 | - | - | - | - | males |
| 1 | 1 | 3 | 1 | 2 | 2 | - | - | - | - | - | females |
| | | | | | | | | | | | KONJIC |
| 14 | 14 | 9 | 7 | 4 | 6 | 1 | - | 1 | - | - | total |
| 6 | 9 | 7 | 3 | 2 | 1 | 1 | - | 1 | - | - | males |
| 8 | 5 | 2 | 4 | 2 | 5 | - | - | - | - | - | females |
| | | | | | | | | | | | GRAD MOSTAR |
| 58 | 66 | 41 | 24 | 28 | 29 | 10 | 9 | - | - | - | total |
| 30 | 41 | 23 | 10 | 18 | 9 | 6 | 2 | - | - | - | males |
| 28 | 25 | 18 | 14 | 10 | 20 | 4 | 7 | - | - | - | females |
| | | | | | | | | | | | NEUM |
| 3 | 3 | - | - | 2 | 1 | 1 | 1 | - | - | - | total |
| 1 | 3 | - | - | 1 | 1 | 1 | 1 | - | - | - | males |
| 2 | - | - | - | 1 | - | - | - | - | - | - | females |
| | | | | | | | | | | | PROZOR |
| 3 | 3 | 2 | 4 | 1 | 2 | 2 | - | - | - | - | total |
| 3 | 2 | - | 2 | 1 | - | - | - | - | - | - | males |
| - | 1 | 2 | 2 | - | 2 | 2 | - | - | - | - | females |
| | | | | | | | | | | | RAVNO |
| 3 | 12 | 6 | 5 | 4 | 7 | 1 | 1 | - | - | - | total |
| 2 | 9 | 4 | 3 | 3 | 4 | 1 | - | - | - | - | males |
| 1 | 3 | 2 | 2 | 1 | 3 | - | 1 | - | - | - | females |
| | | | | | | | | | | | STOLAC |
| 11 | 7 | 8 | 5 | 3 | 2 | 1 | - | - | - | - | total |
| 8 | 4 | 4 | 4 | 2 | - | - | - | - | - | - | males |
| 3 | 3 | 4 | 1 | 1 | 2 | 1 | - | - | - | - | females |
| | | | | | | | | | | | ZAPADNO-HERCEGOVACKI CANTON |
| 17 | 11 | 11 | 12 | 10 | 12 | 6 | 2 | - | - | - | total |
| 6 | 7 | 4 | 8 | 4 | 5 | 1 | - | - | - | - | males |
| 11 | 4 | 7 | 4 | 6 | 7 | 5 | 2 | - | - | - | females |
| | | | | | | | | | | | GRUDE |
| 4 | 2 | - | 1 | - | 2 | - | - | - | - | - | total |
| 3 | 2 | - | 1 | - | 1 | - | - | - | - | - | males |
| 1 | - | - | - | - | 1 | - | - | - | - | - | females |

6 - Doseљeno stanovništvo u FBiH po starosti i spolu (uključujući kretanje stanovništva)
Immigrants to FBiH by age and sex (including the population movements inside The

| Doseљeni u | starosne grupe | | | | | | | | | | |
|------------------------|-----------------|-----|-----|-------|-------|-------|-------|-------|-------|-------|-------|
| | ukupno Total | 0-4 | 5-9 | 10-14 | 15-19 | 20-24 | 25-29 | 30-34 | 35-39 | 40-44 | 45-49 |
| LJUBUŠKI | | | | | | | | | | | |
| ukupno | 136 | - | 3 | 2 | 10 | 20 | 33 | 11 | 11 | 9 | 4 |
| muški | 55 | - | 1 | 2 | 7 | 6 | 8 | 5 | 6 | 3 | 4 |
| ženski | 81 | - | 2 | - | 3 | 14 | 25 | 6 | 5 | 6 | - |
| POSUŠJE | | | | | | | | | | | |
| ukupno | 48 | - | 1 | 1 | 3 | 7 | 16 | 5 | 3 | 2 | 2 |
| muški | 14 | - | 1 | - | 2 | 1 | 2 | 1 | 1 | 2 | 1 |
| ženski | 34 | - | - | 1 | 1 | 6 | 14 | 4 | 2 | - | 1 |
| ŠIROKI BRIJEG | | | | | | | | | | | |
| ukupno | 194 | 2 | 4 | 2 | 18 | 39 | 52 | 14 | 14 | 10 | 8 |
| muški | 88 | 2 | 3 | 1 | 11 | 14 | 19 | 5 | 6 | 9 | 6 |
| ženski | 106 | - | 1 | 1 | 7 | 25 | 33 | 9 | 8 | 1 | 2 |
| KANTON SARAJEVO | | | | | | | | | | | |
| ukupno | 11.996 | 321 | 289 | 271 | 651 | 1.580 | 2.058 | 1.422 | 941 | 803 | 730 |
| muški | 5.571 | 149 | 161 | 142 | 304 | 605 | 777 | 613 | 509 | 440 | 365 |
| ženski | 6.425 | 172 | 128 | 129 | 347 | 975 | 1.281 | 809 | 432 | 363 | 365 |
| CENTAR | | | | | | | | | | | |
| ukupno | 1.324 | 35 | 28 | 31 | 82 | 189 | 242 | 175 | 114 | 73 | 66 |
| muški | 552 | 13 | 15 | 16 | 37 | 67 | 66 | 62 | 62 | 41 | 25 |
| ženski | 772 | 22 | 13 | 15 | 45 | 122 | 176 | 113 | 52 | 32 | 41 |
| HADŽIĆI | | | | | | | | | | | |
| ukupno | 446 | 9 | 11 | 14 | 19 | 58 | 71 | 44 | 33 | 38 | 33 |
| muški | 230 | 4 | 8 | 9 | 11 | 21 | 24 | 24 | 18 | 25 | 19 |
| ženski | 216 | 5 | 3 | 5 | 8 | 37 | 47 | 20 | 15 | 13 | 14 |
| ILIDŽA | | | | | | | | | | | |
| ukupno | 2.190 | 65 | 75 | 51 | 118 | 244 | 345 | 231 | 182 | 161 | 149 |
| muški | 1.089 | 36 | 37 | 32 | 58 | 109 | 142 | 103 | 103 | 90 | 80 |
| ženski | 1.101 | 29 | 38 | 19 | 60 | 135 | 203 | 128 | 79 | 71 | 69 |
| ILIJAS | | | | | | | | | | | |
| ukupno | 705 | 22 | 13 | 24 | 56 | 94 | 94 | 70 | 47 | 62 | 46 |
| muški | 308 | 12 | 7 | 11 | 25 | 29 | 37 | 32 | 23 | 28 | 22 |
| ženski | 397 | 10 | 6 | 13 | 31 | 65 | 57 | 38 | 24 | 34 | 24 |
| NOVI GRAD | | | | | | | | | | | |
| ukupno | 2.479 | 83 | 71 | 59 | 134 | 301 | 476 | 337 | 188 | 150 | 127 |
| muški | 1.127 | 37 | 44 | 36 | 62 | 93 | 176 | 144 | 89 | 81 | 66 |
| ženski | 1.352 | 46 | 27 | 23 | 72 | 208 | 300 | 193 | 99 | 69 | 61 |
| NOVO SARAJEVO | | | | | | | | | | | |
| ukupno | 1.814 | 51 | 50 | 38 | 85 | 280 | 385 | 252 | 127 | 98 | 73 |
| muški | 772 | 22 | 29 | 17 | 34 | 101 | 131 | 99 | 71 | 54 | 31 |
| ženski | 1.042 | 29 | 21 | 21 | 51 | 179 | 254 | 153 | 56 | 44 | 42 |
| STARI GRAD | | | | | | | | | | | |
| ukupno | 710 | 23 | 13 | 21 | 47 | 112 | 134 | 70 | 57 | 36 | 32 |
| muški | 285 | 10 | 9 | 6 | 21 | 33 | 41 | 25 | 30 | 15 | 15 |
| ženski | 425 | 13 | 4 | 15 | 26 | 79 | 93 | 45 | 27 | 21 | 17 |
| TRNOVO | | | | | | | | | | | |
| ukupno | 1.479 | 2 | - | - | 66 | 215 | 178 | 153 | 124 | 125 | 147 |
| muški | 818 | - | - | - | 31 | 128 | 110 | 80 | 70 | 75 | 79 |
| ženski | 661 | 2 | - | - | 35 | 87 | 68 | 73 | 54 | 50 | 68 |
| VOGOŠĆA | | | | | | | | | | | |
| ukupno | 849 | 31 | 28 | 33 | 44 | 87 | 133 | 90 | 69 | 60 | 57 |
| muški | 390 | 15 | 12 | 15 | 25 | 24 | 50 | 44 | 43 | 31 | 28 |
| ženski | 459 | 16 | 16 | 18 | 19 | 63 | 83 | 46 | 26 | 29 | 29 |
| KANTON 10 | | | | | | | | | | | |
| ukupno | 491 | 8 | 4 | 3 | 14 | 47 | 60 | 40 | 41 | 29 | 39 |
| muški | 279 | 7 | 2 | 2 | 9 | 19 | 28 | 17 | 32 | 12 | 24 |
| ženski | 212 | 1 | 2 | 1 | 5 | 28 | 32 | 23 | 9 | 17 | 15 |

unutar FBiH i iz RS i BD BiH), po kantonima i općinama, 2012
 FBiH and from RS and BD B&H, by cantons and municipalities, 2012

| age groups | | | | | | | | | | | Immigrants to |
|------------|-------|-------|-------|-------|-------|-------|-------|-------|-------|------|------------------------|
| 50-54 | 55-59 | 60-64 | 65-69 | 70-74 | 75-79 | 80-84 | 85-89 | 90-94 | 95-99 | 100+ | |
| | | | | | | | | | | | <i>LJUBUŠKI</i> |
| 4 | 3 | 6 | 6 | 4 | 8 | 1 | 1 | - | - | - | <i>total</i> |
| - | 2 | 3 | 3 | 3 | 2 | - | - | - | - | - | <i>males</i> |
| 4 | 1 | 3 | 3 | 1 | 6 | 1 | 1 | - | - | - | <i>females</i> |
| | | | | | | | | | | | <i>POSUŠJE</i> |
| 3 | 1 | 2 | 1 | - | - | 1 | - | - | - | - | <i>total</i> |
| 1 | 1 | 1 | - | - | - | - | - | - | - | - | <i>males</i> |
| 2 | - | 1 | 1 | - | - | 1 | - | - | - | - | <i>females</i> |
| | | | | | | | | | | | <i>ŠIROKI BRIJEG</i> |
| 6 | 5 | 3 | 4 | 6 | 2 | 4 | 1 | - | - | - | <i>total</i> |
| 2 | 2 | - | 4 | 1 | 2 | 1 | - | - | - | - | <i>males</i> |
| 4 | 3 | 3 | - | 5 | - | 3 | 1 | - | - | - | <i>females</i> |
| | | | | | | | | | | | CANTON SARAJEVO |
| 786 | 739 | 527 | 335 | 260 | 149 | 98 | 30 | 6 | - | - | <i>total</i> |
| 401 | 386 | 267 | 182 | 142 | 76 | 37 | 13 | 2 | - | - | <i>males</i> |
| 385 | 353 | 260 | 153 | 118 | 73 | 61 | 17 | 4 | - | - | <i>females</i> |
| | | | | | | | | | | | <i>CENTAR</i> |
| 64 | 82 | 59 | 27 | 23 | 19 | 12 | 3 | - | - | - | <i>total</i> |
| 33 | 42 | 33 | 13 | 13 | 9 | 4 | 1 | - | - | - | <i>males</i> |
| 31 | 40 | 26 | 14 | 10 | 10 | 8 | 2 | - | - | - | <i>females</i> |
| | | | | | | | | | | | <i>HADŽIĆI</i> |
| 32 | 27 | 22 | 11 | 14 | 6 | 3 | - | 1 | - | - | <i>total</i> |
| 15 | 16 | 15 | 7 | 9 | 4 | 1 | - | - | - | - | <i>males</i> |
| 17 | 11 | 7 | 4 | 5 | 2 | 2 | - | 1 | - | - | <i>females</i> |
| | | | | | | | | | | | <i>ILIDŽA</i> |
| 161 | 136 | 87 | 79 | 52 | 27 | 19 | 8 | - | - | - | <i>total</i> |
| 79 | 84 | 42 | 42 | 30 | 12 | 5 | 5 | - | - | - | <i>males</i> |
| 82 | 52 | 45 | 37 | 22 | 15 | 14 | 3 | - | - | - | <i>females</i> |
| | | | | | | | | | | | <i>ILIJAS</i> |
| 44 | 47 | 33 | 20 | 19 | 8 | 6 | - | - | - | - | <i>total</i> |
| 20 | 25 | 15 | 6 | 8 | 4 | 4 | - | - | - | - | <i>males</i> |
| 24 | 22 | 18 | 14 | 11 | 4 | 2 | - | - | - | - | <i>females</i> |
| | | | | | | | | | | | <i>NOVI GRAD</i> |
| 137 | 137 | 97 | 67 | 52 | 30 | 26 | 5 | 2 | - | - | <i>total</i> |
| 76 | 72 | 52 | 41 | 28 | 17 | 9 | 3 | 1 | - | - | <i>males</i> |
| 61 | 65 | 45 | 26 | 24 | 13 | 17 | 2 | 1 | - | - | <i>females</i> |
| | | | | | | | | | | | <i>NOVO SARAJEVO</i> |
| 95 | 89 | 65 | 52 | 32 | 24 | 11 | 6 | 1 | - | - | <i>total</i> |
| 52 | 39 | 33 | 29 | 15 | 11 | 3 | 1 | - | - | - | <i>males</i> |
| 43 | 50 | 32 | 23 | 17 | 13 | 8 | 5 | 1 | - | - | <i>females</i> |
| | | | | | | | | | | | <i>STARI GRAD</i> |
| 35 | 38 | 32 | 22 | 15 | 11 | 10 | 1 | 1 | - | - | <i>total</i> |
| 15 | 17 | 14 | 10 | 9 | 8 | 7 | - | - | - | - | <i>males</i> |
| 20 | 21 | 18 | 12 | 6 | 3 | 3 | 1 | 1 | - | - | <i>females</i> |
| | | | | | | | | | | | <i>TRNOVO</i> |
| 160 | 135 | 90 | 36 | 31 | 9 | 7 | 1 | - | - | - | <i>total</i> |
| 81 | 66 | 46 | 22 | 20 | 6 | 3 | 1 | - | - | - | <i>males</i> |
| 79 | 69 | 44 | 14 | 11 | 3 | 4 | - | - | - | - | <i>females</i> |
| | | | | | | | | | | | <i>VOGOŠCA</i> |
| 58 | 48 | 42 | 21 | 22 | 15 | 4 | 6 | 1 | - | - | <i>total</i> |
| 30 | 25 | 17 | 12 | 10 | 5 | 1 | 2 | 1 | - | - | <i>males</i> |
| 28 | 23 | 25 | 9 | 12 | 10 | 3 | 4 | - | - | - | <i>females</i> |
| | | | | | | | | | | | KANTON 10 |
| 53 | 36 | 49 | 30 | 12 | 18 | 7 | 1 | - | - | - | <i>total</i> |
| 39 | 24 | 31 | 18 | 4 | 7 | 4 | - | - | - | - | <i>males</i> |
| 14 | 12 | 18 | 12 | 8 | 11 | 3 | 1 | - | - | - | <i>females</i> |

6 - Doseљeno stanovništvo u FBiH po starosti i spolu (uključujući kretanje stanovništva)
Immigrants to FBiH by age and sex (including the population movements inside The

| Doseљeni u | starosne grupe | | | | | | | | | | |
|------------------|------------------------|-----|-----|-------|-------|-------|-------|-------|-------|-------|-------|
| | ukupno <i>Total</i> | 0-4 | 5-9 | 10-14 | 15-19 | 20-24 | 25-29 | 30-34 | 35-39 | 40-44 | 45-49 |
| BOSANSKO GRAHOVO | | | | | | | | | | | |
| ukupno | 66 | 1 | 1 | - | 3 | 2 | 3 | 3 | 6 | 3 | 6 |
| muški | 46 | 1 | 1 | - | 3 | 1 | 1 | 1 | 5 | 2 | 5 |
| ženski | 20 | - | - | - | - | 1 | 2 | 2 | 1 | 1 | 1 |
| DRVAR | | | | | | | | | | | |
| ukupno | 146 | 2 | - | - | 2 | 11 | 16 | 8 | 4 | 10 | 15 |
| muški | 91 | 2 | - | - | 1 | 6 | 10 | 8 | 3 | 2 | 9 |
| ženski | 55 | - | - | - | 1 | 5 | 6 | - | 1 | 8 | 6 |
| GLAMOČ | | | | | | | | | | | |
| ukupno | 90 | 1 | 1 | 1 | - | 5 | 11 | 6 | 11 | 6 | 6 |
| muški | 49 | 1 | - | 1 | - | - | 6 | 2 | 10 | 1 | 4 |
| ženski | 41 | - | 1 | - | - | 5 | 5 | 4 | 1 | 5 | 2 |
| KUPRES | | | | | | | | | | | |
| ukupno | 28 | - | - | - | 2 | 4 | 1 | 5 | - | 2 | 2 |
| muški | 13 | - | - | - | 1 | 2 | - | 1 | - | 1 | 1 |
| ženski | 15 | - | - | - | 1 | 2 | 1 | 4 | - | 1 | 1 |
| LIVNO | | | | | | | | | | | |
| ukupno | 104 | 3 | 1 | 1 | 3 | 15 | 18 | 12 | 16 | 6 | 6 |
| muški | 57 | 2 | 1 | 1 | 2 | 6 | 8 | 5 | 11 | 5 | 3 |
| ženski | 47 | 1 | - | - | 1 | 9 | 10 | 7 | 5 | 1 | 3 |
| TOMISLAVGRAD | | | | | | | | | | | |
| ukupno | 57 | 1 | 1 | 1 | 4 | 10 | 11 | 6 | 4 | 2 | 4 |
| muški | 23 | 1 | - | - | 2 | 4 | 3 | - | 3 | 1 | 2 |
| ženski | 34 | - | 1 | 1 | 2 | 6 | 8 | 6 | 1 | 1 | 2 |

unutar FBiH i iz RS i BD BiH), po kantonima i općinama, 2012
 FBiH and from RS and BD B&H, by cantons and municipalities, 2012

| age groups | | | | | | | | | | | Immigrants to |
|------------|-------|-------|-------|-------|-------|-------|-------|-------|-------|------|-------------------------|
| 50-54 | 55-59 | 60-64 | 65-69 | 70-74 | 75-79 | 80-84 | 85-89 | 90-94 | 95-99 | 100+ | |
| | | | | | | | | | | | BOSANSKO GRAHOVO |
| 13 | 6 | 8 | 6 | 3 | 1 | 1 | - | - | - | - | total |
| 12 | 4 | 5 | 3 | 1 | - | 1 | - | - | - | - | males |
| 1 | 2 | 3 | 3 | 2 | 1 | - | - | - | - | - | females |
| | | | | | | | | | | | DRVAR |
| 19 | 11 | 21 | 13 | 5 | 7 | 1 | 1 | - | - | - | total |
| 13 | 7 | 13 | 11 | 1 | 4 | 1 | - | - | - | - | males |
| 6 | 4 | 8 | 2 | 4 | 3 | - | 1 | - | - | - | females |
| | | | | | | | | | | | GLAMOČ |
| 7 | 5 | 10 | 7 | 2 | 7 | 4 | - | - | - | - | total |
| 3 | 5 | 7 | 3 | 1 | 3 | 2 | - | - | - | - | males |
| 4 | - | 3 | 4 | 1 | 4 | 2 | - | - | - | - | females |
| | | | | | | | | | | | KUPRES |
| 1 | 6 | 3 | - | 1 | 1 | - | - | - | - | - | total |
| 1 | 5 | 1 | - | - | - | - | - | - | - | - | males |
| - | 1 | 2 | - | 1 | 1 | - | - | - | - | - | females |
| | | | | | | | | | | | LIVNO |
| 9 | 4 | 4 | 3 | - | 2 | 1 | - | - | - | - | total |
| 8 | 1 | 4 | - | - | - | - | - | - | - | - | males |
| 1 | 3 | - | 3 | - | 2 | 1 | - | - | - | - | females |
| | | | | | | | | | | | TOMISLAVGRAD |
| 4 | 4 | 3 | 1 | 1 | - | - | - | - | - | - | total |
| 2 | 2 | 1 | 1 | 1 | - | - | - | - | - | - | males |
| 2 | 2 | 2 | - | - | - | - | - | - | - | - | females |

7 - Odseljeno stanovništvo iz FBiH po starosti i spolu (uključujući kretanje stanovništva)
Emmigrants from FB&H by age and sex (including the population movements inside The FB&H)

| Odseljeni iz | starosne grupe | | | | | | | | | | |
|------------------------------|------------------------|-----|-----|-------|-------|-------|-------|-------|-------|-------|-------|
| | ukupno <i>Total</i> | 0-4 | 5-9 | 10-14 | 15-19 | 20-24 | 25-29 | 30-34 | 35-39 | 40-44 | 45-49 |
| FEDERACIJA BIH | | | | | | | | | | | |
| ukupno | 29.978 | 585 | 528 | 522 | 1.860 | 4.360 | 4.675 | 3.117 | 2.307 | 1.833 | 1.825 |
| muški | 13.300 | 281 | 285 | 265 | 772 | 1.409 | 1.725 | 1.400 | 1.196 | 972 | 971 |
| ženski | 16.678 | 304 | 243 | 257 | 1.088 | 2.951 | 2.950 | 1.717 | 1.111 | 861 | 854 |
| UNSKO - SANSKI KANTON | | | | | | | | | | | |
| ukupno | 2.163 | 50 | 42 | 49 | 176 | 404 | 349 | 204 | 173 | 100 | 116 |
| muški | 789 | 25 | 22 | 22 | 56 | 91 | 101 | 74 | 70 | 41 | 56 |
| ženski | 1.374 | 25 | 20 | 27 | 120 | 313 | 248 | 130 | 103 | 59 | 60 |
| BIHAĆ | | | | | | | | | | | |
| ukupno | 409 | 12 | 10 | 9 | 28 | 71 | 84 | 41 | 24 | 21 | 22 |
| muški | 152 | 7 | 4 | 7 | 10 | 15 | 29 | 15 | 9 | 8 | 8 |
| ženski | 257 | 5 | 6 | 2 | 18 | 56 | 55 | 26 | 15 | 13 | 14 |
| BOSANSKA KRUPA | | | | | | | | | | | |
| ukupno | 237 | 8 | 3 | 9 | 15 | 46 | 43 | 22 | 18 | 8 | 12 |
| muški | 77 | 5 | 2 | 5 | 4 | 8 | 7 | 7 | 10 | 3 | 3 |
| ženski | 160 | 3 | 1 | 4 | 11 | 38 | 36 | 15 | 8 | 5 | 9 |
| BOSANSKI PETROVAC | | | | | | | | | | | |
| ukupno | 204 | 2 | 2 | 1 | 26 | 31 | 18 | 13 | 12 | 10 | 14 |
| muški | 100 | 2 | - | - | 14 | 16 | 6 | 8 | 5 | 7 | 8 |
| ženski | 104 | - | 2 | 1 | 12 | 15 | 12 | 5 | 7 | 3 | 6 |
| BUŽIM | | | | | | | | | | | |
| ukupno | 167 | 7 | 2 | 3 | 18 | 44 | 32 | 18 | 16 | 8 | 4 |
| muški | 39 | 2 | 2 | - | 3 | 6 | 6 | 3 | 6 | 2 | 2 |
| ženski | 128 | 5 | - | 3 | 15 | 38 | 26 | 15 | 10 | 6 | 2 |
| CAZIN | | | | | | | | | | | |
| ukupno | 279 | 4 | 5 | 2 | 30 | 73 | 53 | 30 | 24 | 13 | 17 |
| muški | 78 | 1 | 2 | 1 | 3 | 10 | 16 | 11 | 9 | 5 | 9 |
| ženski | 201 | 3 | 3 | 1 | 27 | 63 | 37 | 19 | 15 | 8 | 8 |
| KLJUČ | | | | | | | | | | | |
| ukupno | 178 | 4 | 7 | 9 | 13 | 26 | 30 | 17 | 21 | 4 | 5 |
| muški | 73 | 2 | 5 | 4 | 7 | 6 | 9 | 9 | 7 | 1 | 3 |
| ženski | 105 | 2 | 2 | 5 | 6 | 20 | 21 | 8 | 14 | 3 | 2 |
| SANSKI MOST | | | | | | | | | | | |
| ukupno | 454 | 6 | 8 | 12 | 19 | 60 | 52 | 40 | 36 | 23 | 28 |
| muški | 196 | 3 | 3 | 4 | 7 | 19 | 16 | 13 | 19 | 12 | 16 |
| ženski | 258 | 3 | 5 | 8 | 12 | 41 | 36 | 27 | 17 | 11 | 12 |
| VELIKA KLADUŠA | | | | | | | | | | | |
| ukupno | 235 | 7 | 5 | 4 | 27 | 53 | 37 | 23 | 22 | 13 | 14 |
| muški | 74 | 3 | 4 | 1 | 8 | 11 | 12 | 8 | 5 | 3 | 7 |
| ženski | 161 | 4 | 1 | 3 | 19 | 42 | 25 | 15 | 17 | 10 | 7 |
| KANTON POSAVSKI | | | | | | | | | | | |
| ukupno | 333 | 5 | 9 | 4 | 26 | 45 | 61 | 34 | 28 | 26 | 18 |
| muški | 151 | 4 | 4 | 3 | 10 | 18 | 22 | 12 | 14 | 14 | 11 |
| ženski | 182 | 1 | 5 | 1 | 16 | 27 | 39 | 22 | 14 | 12 | 7 |
| DOMALJEVAC - ŠAMAC | | | | | | | | | | | |
| ukupno | 44 | 1 | 3 | 1 | 5 | 5 | 6 | 2 | 5 | 3 | 2 |
| muški | 20 | - | 2 | 1 | - | 1 | 4 | - | 2 | 3 | 1 |
| ženski | 24 | 1 | 1 | - | 5 | 4 | 2 | 2 | 3 | - | 1 |
| ODŽAK | | | | | | | | | | | |
| ukupno | 158 | 2 | 2 | 3 | 17 | 21 | 19 | 17 | 14 | 17 | 8 |
| muški | 73 | 2 | - | 2 | 8 | 7 | 6 | 8 | 7 | 10 | 5 |
| ženski | 85 | - | 2 | 1 | 9 | 14 | 13 | 9 | 7 | 7 | 3 |
| ORAŠJE | | | | | | | | | | | |
| ukupno | 131 | 2 | 4 | - | 4 | 19 | 36 | 15 | 9 | 6 | 8 |
| muški | 58 | 2 | 2 | - | 2 | 10 | 12 | 4 | 5 | 1 | 5 |
| ženski | 73 | - | 2 | - | 2 | 9 | 24 | 11 | 4 | 5 | 3 |

unutar F BiH i u RS i BD BiH i inozemstvo), po kantonima i općinama, 2012
and from RS, BD B&H and abroad), by cantons and municipalities, 2012

| age groups | | | | | | | | | | | Emmigrants from |
|------------|-------|-------|-------|-------|-------|-------|-------|-------|-------|------|------------------------------|
| 50-54 | 55-59 | 60-64 | 65-69 | 70-74 | 75-79 | 80-84 | 85-89 | 90-94 | 95-99 | 100+ | |
| | | | | | | | | | | | The Federation of BiH |
| 1.838 | 1.863 | 1.463 | 1.005 | 963 | 689 | 388 | 137 | 18 | 2 | - | total |
| 936 | 937 | 726 | 488 | 434 | 286 | 157 | 53 | 5 | 2 | - | males |
| 902 | 926 | 737 | 517 | 529 | 403 | 231 | 84 | 13 | - | - | females |
| | | | | | | | | | | | UNSKO - SANSKI CANTON |
| 98 | 98 | 84 | 61 | 55 | 48 | 41 | 11 | 4 | - | - | total |
| 55 | 49 | 45 | 24 | 18 | 19 | 17 | 2 | 2 | - | - | males |
| 43 | 49 | 39 | 37 | 37 | 29 | 24 | 9 | 2 | - | - | females |
| | | | | | | | | | | | BIHAĆ |
| 15 | 15 | 15 | 10 | 14 | 6 | 8 | 4 | - | - | - | total |
| 9 | 11 | 9 | 3 | 3 | 2 | 2 | 1 | - | - | - | males |
| 6 | 4 | 6 | 7 | 11 | 4 | 6 | 3 | - | - | - | females |
| | | | | | | | | | | | BOSANSKA KRUPA |
| 8 | 10 | 6 | 9 | 4 | 7 | 8 | - | 1 | - | - | total |
| 4 | 5 | 3 | 3 | 2 | 2 | 3 | - | 1 | - | - | males |
| 4 | 5 | 3 | 6 | 2 | 5 | 5 | - | - | - | - | females |
| | | | | | | | | | | | BOSANSKI PETROVAC |
| 17 | 14 | 12 | 5 | 5 | 9 | 8 | 4 | 1 | - | - | total |
| 9 | 9 | 5 | 3 | 2 | 3 | 3 | - | - | - | - | males |
| 8 | 5 | 7 | 2 | 3 | 6 | 5 | 4 | 1 | - | - | females |
| | | | | | | | | | | | BUŽIM |
| 3 | 5 | 4 | 3 | - | - | - | - | - | - | - | total |
| 1 | 2 | 3 | 1 | - | - | - | - | - | - | - | males |
| 2 | 3 | 1 | 2 | - | - | - | - | - | - | - | females |
| | | | | | | | | | | | CAZIN |
| 6 | 10 | 3 | 4 | 3 | 1 | 1 | - | - | - | - | total |
| 1 | 3 | 2 | 3 | 2 | - | - | - | - | - | - | males |
| 5 | 7 | 1 | 1 | 1 | 1 | 1 | - | - | - | - | females |
| | | | | | | | | | | | KLJUČ |
| 8 | 7 | 9 | 1 | 6 | 7 | 2 | 1 | 1 | - | - | total |
| 6 | 3 | 4 | 1 | 2 | 2 | - | 1 | 1 | - | - | males |
| 2 | 4 | 5 | - | 4 | 5 | 2 | - | - | - | - | females |
| | | | | | | | | | | | SANSKI MOST |
| 35 | 27 | 26 | 26 | 21 | 18 | 14 | 2 | 1 | - | - | total |
| 23 | 13 | 14 | 9 | 6 | 10 | 9 | - | - | - | - | males |
| 12 | 14 | 12 | 17 | 15 | 8 | 5 | 2 | 1 | - | - | females |
| | | | | | | | | | | | VELIKA KLADUŠA |
| 6 | 10 | 9 | 3 | 2 | - | - | - | - | - | - | total |
| 2 | 3 | 5 | 1 | 1 | - | - | - | - | - | - | males |
| 4 | 7 | 4 | 2 | 1 | - | - | - | - | - | - | females |
| | | | | | | | | | | | CANTON POSAVSKI |
| 18 | 16 | 14 | 11 | 6 | 10 | 1 | 1 | - | - | - | total |
| 10 | 8 | 10 | 6 | 3 | 2 | - | - | - | - | - | males |
| 8 | 8 | 4 | 5 | 3 | 8 | 1 | 1 | - | - | - | females |
| | | | | | | | | | | | DOMALJEVAC - ŠAMAC |
| 3 | 3 | 2 | 2 | 1 | - | - | - | - | - | - | total |
| 1 | 2 | 2 | 1 | - | - | - | - | - | - | - | males |
| 2 | 1 | - | 1 | 1 | - | - | - | - | - | - | females |
| | | | | | | | | | | | ODŽAK |
| 6 | 5 | 8 | 5 | 3 | 9 | 1 | 1 | - | - | - | total |
| 2 | 3 | 6 | 3 | 2 | 2 | - | - | - | - | - | males |
| 4 | 2 | 2 | 2 | 1 | 7 | 1 | 1 | - | - | - | females |
| | | | | | | | | | | | ORAŠJE |
| 9 | 8 | 4 | 4 | 2 | 1 | - | - | - | - | - | total |
| 7 | 3 | 2 | 2 | 1 | - | - | - | - | - | - | males |
| 2 | 5 | 2 | 2 | 1 | 1 | - | - | - | - | - | females |

7 - Odseljeno stanovništvo iz FBiH po starosti i spolu (uključujući kretanje stanovništva)
Emmigrants from FB&H by age and sex (including the population movements inside The FB&H)

| Odseljeni iz | starosne grupe | | | | | | | | | | |
|-------------------------|------------------------|-----|-----|-------|-------|-------|-------|-------|-------|-------|-------|
| | ukupno <i>Total</i> | 0-4 | 5-9 | 10-14 | 15-19 | 20-24 | 25-29 | 30-34 | 35-39 | 40-44 | 45-49 |
| TUZLANSKI KANTON | | | | | | | | | | | |
| ukupno | 5.344 | 103 | 81 | 92 | 398 | 882 | 834 | 521 | 449 | 367 | 381 |
| muški | 2.145 | 51 | 50 | 56 | 134 | 254 | 303 | 243 | 212 | 173 | 185 |
| ženski | 3.199 | 52 | 31 | 36 | 264 | 628 | 531 | 278 | 237 | 194 | 196 |
| BANOVIĆI | | | | | | | | | | | |
| ukupno | 246 | 5 | 2 | 5 | 17 | 41 | 42 | 29 | 20 | 11 | 20 |
| muški | 86 | 2 | 2 | 2 | 7 | 11 | 11 | 10 | 5 | 7 | 7 |
| ženski | 160 | 3 | - | 3 | 10 | 30 | 31 | 19 | 15 | 4 | 13 |
| ČELIĆ | | | | | | | | | | | |
| ukupno | 126 | 3 | 3 | - | 14 | 30 | 27 | 9 | 4 | 7 | 8 |
| muški | 53 | - | 3 | - | 2 | 10 | 12 | 3 | 1 | 4 | 5 |
| ženski | 73 | 3 | - | - | 12 | 20 | 15 | 6 | 3 | 3 | 3 |
| DOBOJ - ISTOK | | | | | | | | | | | |
| ukupno | 112 | 3 | - | 1 | 8 | 31 | 17 | 16 | 15 | 4 | 4 |
| muški | 42 | 3 | - | 1 | 2 | 5 | 7 | 7 | 9 | 2 | 1 |
| ženski | 70 | - | - | - | 6 | 26 | 10 | 9 | 6 | 2 | 3 |
| GRAČANICA | | | | | | | | | | | |
| ukupno | 321 | 8 | 1 | 4 | 35 | 66 | 81 | 27 | 22 | 12 | 16 |
| muški | 113 | 5 | - | 2 | 8 | 15 | 34 | 14 | 9 | 3 | 9 |
| ženski | 208 | 3 | 1 | 2 | 27 | 51 | 47 | 13 | 13 | 9 | 7 |
| GRADAČAC | | | | | | | | | | | |
| ukupno | 341 | 3 | 5 | 4 | 25 | 66 | 48 | 40 | 26 | 21 | 19 |
| muški | 138 | 2 | 3 | 1 | 9 | 18 | 22 | 17 | 12 | 12 | 8 |
| ženski | 203 | 1 | 2 | 3 | 16 | 48 | 26 | 23 | 14 | 9 | 11 |
| KALESIJA | | | | | | | | | | | |
| ukupno | 489 | 8 | 7 | 6 | 41 | 91 | 82 | 52 | 40 | 26 | 39 |
| muški | 221 | 4 | 7 | 4 | 12 | 24 | 32 | 27 | 22 | 15 | 27 |
| ženski | 268 | 4 | - | 2 | 29 | 67 | 50 | 25 | 18 | 11 | 12 |
| KLADANJ | | | | | | | | | | | |
| ukupno | 193 | 2 | 4 | 5 | 21 | 37 | 30 | 16 | 19 | 12 | 9 |
| muški | 78 | 1 | 2 | 4 | 2 | 14 | 9 | 10 | 15 | 3 | 3 |
| ženski | 115 | 1 | 2 | 1 | 19 | 23 | 21 | 6 | 4 | 9 | 6 |
| LUKAVAC | | | | | | | | | | | |
| ukupno | 517 | 10 | 5 | 15 | 41 | 67 | 66 | 63 | 36 | 45 | 37 |
| muški | 195 | 5 | 3 | 10 | 11 | 24 | 24 | 29 | 16 | 15 | 17 |
| ženski | 322 | 5 | 2 | 5 | 30 | 43 | 42 | 34 | 20 | 30 | 20 |
| SAPNA | | | | | | | | | | | |
| ukupno | 179 | 3 | 6 | 5 | 16 | 36 | 20 | 27 | 23 | 10 | 14 |
| muški | 79 | 3 | 4 | 3 | 6 | 7 | 7 | 14 | 10 | 7 | 8 |
| ženski | 100 | - | 2 | 2 | 10 | 29 | 13 | 13 | 13 | 3 | 6 |
| SREBRENİK | | | | | | | | | | | |
| ukupno | 678 | 12 | 13 | 7 | 47 | 91 | 78 | 41 | 68 | 65 | 59 |
| muški | 222 | 5 | 4 | 4 | 14 | 25 | 29 | 17 | 31 | 22 | 17 |
| ženski | 456 | 7 | 9 | 3 | 33 | 66 | 49 | 24 | 37 | 43 | 42 |
| TEOČAK | | | | | | | | | | | |
| ukupno | 138 | 1 | 1 | 5 | 18 | 29 | 19 | 10 | 9 | 11 | 14 |
| muški | 67 | 1 | 1 | 2 | 9 | 14 | 4 | 6 | 3 | 5 | 8 |
| ženski | 71 | - | - | 3 | 9 | 15 | 15 | 4 | 6 | 6 | 6 |
| TUZLA | | | | | | | | | | | |
| ukupno | 1.347 | 29 | 21 | 21 | 65 | 178 | 216 | 128 | 104 | 95 | 94 |
| muški | 605 | 15 | 13 | 12 | 33 | 58 | 81 | 60 | 52 | 54 | 52 |
| ženski | 742 | 14 | 8 | 9 | 32 | 120 | 135 | 68 | 52 | 41 | 42 |
| ŽIVINICE | | | | | | | | | | | |
| ukupno | 657 | 16 | 13 | 14 | 50 | 119 | 108 | 63 | 63 | 48 | 48 |
| muški | 246 | 5 | 8 | 11 | 19 | 29 | 31 | 29 | 27 | 24 | 23 |
| ženski | 411 | 11 | 5 | 3 | 31 | 90 | 77 | 34 | 36 | 24 | 25 |

unutar FBiH i u RS i BD BiH i inozemstvo), po kantonima i općinama, 2012 (nastavak)
and from RS, BD B&H and abroad), by cantons and municipalities, 2012 (continued)

| age groups | | | | | | | | | | | Emmigrants from |
|------------|-------|-------|-------|-------|-------|-------|-------|-------|-------|------|-------------------------|
| 50-54 | 55-59 | 60-64 | 65-69 | 70-74 | 75-79 | 80-84 | 85-89 | 90-94 | 95-99 | 100+ | |
| | | | | | | | | | | | TUZLANSKI CANTON |
| 313 | 287 | 225 | 160 | 121 | 83 | 31 | 13 | 3 | - | - | total |
| 120 | 113 | 103 | 65 | 43 | 28 | 12 | - | - | - | - | males |
| 193 | 174 | 122 | 95 | 78 | 55 | 19 | 13 | 3 | - | - | females |
| | | | | | | | | | | | BANOVIĆI |
| 16 | 15 | 5 | 4 | 5 | 5 | 2 | 1 | 1 | - | - | total |
| 7 | 6 | 3 | 3 | 1 | 2 | - | - | - | - | - | males |
| 9 | 9 | 2 | 1 | 4 | 3 | 2 | 1 | 1 | - | - | females |
| | | | | | | | | | | | ČELIĆ |
| 7 | 4 | 6 | 2 | - | - | 1 | 1 | - | - | - | total |
| 5 | 1 | 5 | 1 | - | - | 1 | - | - | - | - | males |
| 2 | 3 | 1 | 1 | - | - | - | 1 | - | - | - | females |
| | | | | | | | | | | | DOBOJ - ISTOK |
| 5 | 3 | 2 | 1 | - | 2 | - | - | - | - | - | total |
| 1 | 3 | - | 1 | - | - | - | - | - | - | - | males |
| 4 | - | 2 | - | - | 2 | - | - | - | - | - | females |
| | | | | | | | | | | | GRAČANICA |
| 8 | 18 | 8 | 7 | 2 | 5 | 1 | - | - | - | - | total |
| 1 | 4 | 4 | 3 | - | 1 | 1 | - | - | - | - | males |
| 7 | 14 | 4 | 4 | 2 | 4 | - | - | - | - | - | females |
| | | | | | | | | | | | GRADAČAC |
| 17 | 14 | 15 | 17 | 9 | 8 | 3 | 1 | - | - | - | total |
| 8 | 3 | 7 | 7 | 5 | 3 | 1 | - | - | - | - | males |
| 9 | 11 | 8 | 10 | 4 | 5 | 2 | 1 | - | - | - | females |
| | | | | | | | | | | | KALESIJA |
| 32 | 24 | 16 | 14 | 8 | 3 | - | - | - | - | - | total |
| 13 | 13 | 9 | 8 | 2 | 2 | - | - | - | - | - | males |
| 19 | 11 | 7 | 6 | 6 | 1 | - | - | - | - | - | females |
| | | | | | | | | | | | KLADANJ |
| 14 | 5 | 7 | 6 | 3 | 2 | 1 | - | - | - | - | total |
| 5 | 3 | 4 | 2 | - | 1 | - | - | - | - | - | males |
| 9 | 2 | 3 | 4 | 3 | 1 | 1 | - | - | - | - | females |
| | | | | | | | | | | | LUKAVAC |
| 36 | 27 | 23 | 19 | 15 | 6 | 4 | 2 | - | - | - | total |
| 10 | 11 | 8 | 6 | 4 | 2 | - | - | - | - | - | males |
| 26 | 16 | 15 | 13 | 11 | 4 | 4 | 2 | - | - | - | females |
| | | | | | | | | | | | SAPNA |
| 4 | 9 | 5 | - | 1 | - | - | - | - | - | - | total |
| 2 | 5 | 2 | - | 1 | - | - | - | - | - | - | males |
| 2 | 4 | 3 | - | - | - | - | - | - | - | - | females |
| | | | | | | | | | | | SREBRENİK |
| 55 | 50 | 47 | 20 | 18 | 4 | 3 | - | - | - | - | total |
| 13 | 14 | 14 | 6 | 7 | - | - | - | - | - | - | males |
| 42 | 36 | 33 | 14 | 11 | 4 | 3 | - | - | - | - | females |
| | | | | | | | | | | | TEOČAK |
| 8 | 3 | 2 | 3 | 3 | 2 | - | - | - | - | - | total |
| 7 | 3 | 1 | 1 | 1 | 1 | - | - | - | - | - | males |
| 1 | - | 1 | 2 | 2 | 1 | - | - | - | - | - | females |
| | | | | | | | | | | | TUZLA |
| 89 | 92 | 60 | 49 | 46 | 38 | 14 | 7 | 1 | - | - | total |
| 40 | 43 | 33 | 20 | 19 | 13 | 7 | - | - | - | - | males |
| 49 | 49 | 27 | 29 | 27 | 25 | 7 | 7 | 1 | - | - | females |
| | | | | | | | | | | | ŽIVINICE |
| 22 | 23 | 29 | 18 | 11 | 8 | 2 | 1 | 1 | - | - | total |
| 8 | 4 | 13 | 7 | 3 | 3 | 2 | - | - | - | - | males |
| 14 | 19 | 16 | 11 | 8 | 5 | - | 1 | 1 | - | - | females |

7 - Odseljeno stanovništvo iz FBiH po starosti i spolu (uključujući kretanje stanovništva)
Emmigrants from FB&H by age and sex (including the population movements inside The FB&H)

| Odseljeni iz | starosne grupe | | | | | | | | | | |
|-------------------------------------|-----------------|-----|-----|-------|-------|-------|-------|-------|-------|-------|-------|
| | ukupno Total | 0-4 | 5-9 | 10-14 | 15-19 | 20-24 | 25-29 | 30-34 | 35-39 | 40-44 | 45-49 |
| ZENIČKO-DOBOJSKI KANTON | | | | | | | | | | | |
| ukupno | 3.396 | 66 | 56 | 69 | 279 | 655 | 580 | 375 | 214 | 165 | 131 |
| muški | 1.381 | 29 | 33 | 31 | 111 | 182 | 196 | 163 | 108 | 81 | 76 |
| ženski | 2.015 | 37 | 23 | 38 | 168 | 473 | 384 | 212 | 106 | 84 | 55 |
| BREZA | | | | | | | | | | | |
| ukupno | 251 | 10 | 6 | 11 | 24 | 39 | 35 | 27 | 18 | 23 | 10 |
| muški | 106 | 4 | 4 | 5 | 8 | 13 | 12 | 13 | 11 | 8 | 4 |
| ženski | 145 | 6 | 2 | 6 | 16 | 26 | 23 | 14 | 7 | 15 | 6 |
| DOBOJ - JUG | | | | | | | | | | | |
| ukupno | 87 | 3 | 1 | - | 8 | 19 | 14 | 10 | 8 | 2 | 4 |
| muški | 28 | - | - | - | - | 3 | 3 | 4 | 4 | 1 | 3 |
| ženski | 59 | 3 | 1 | - | 8 | 16 | 11 | 6 | 4 | 1 | 1 |
| KAKANJ | | | | | | | | | | | |
| ukupno | 297 | 3 | 3 | 5 | 26 | 62 | 59 | 44 | 16 | 15 | 14 |
| muški | 118 | - | 1 | 3 | 8 | 19 | 18 | 24 | 5 | 9 | 11 |
| ženski | 179 | 3 | 2 | 2 | 18 | 43 | 41 | 20 | 11 | 6 | 3 |
| MAGLAJ | | | | | | | | | | | |
| ukupno | 242 | 6 | 8 | 3 | 23 | 49 | 31 | 29 | 14 | 10 | 6 |
| muški | 92 | 5 | 7 | 3 | 6 | 10 | 9 | 9 | 7 | 6 | 5 |
| ženski | 150 | 1 | 1 | - | 17 | 39 | 22 | 20 | 7 | 4 | 1 |
| OLOVO | | | | | | | | | | | |
| ukupno | 251 | 8 | 4 | 3 | 20 | 41 | 51 | 25 | 11 | 16 | 13 |
| muški | 120 | 4 | 1 | 3 | 9 | 13 | 25 | 13 | 9 | 9 | 7 |
| ženski | 131 | 4 | 3 | - | 11 | 28 | 26 | 12 | 2 | 7 | 6 |
| TEŠANJ | | | | | | | | | | | |
| ukupno | 277 | 2 | 7 | 4 | 27 | 71 | 52 | 31 | 13 | 8 | 10 |
| muški | 95 | - | 4 | 1 | 13 | 14 | 11 | 14 | 4 | 5 | 5 |
| ženski | 182 | 2 | 3 | 3 | 14 | 57 | 41 | 17 | 9 | 3 | 5 |
| USORA | | | | | | | | | | | |
| ukupno | 26 | - | - | - | 2 | 6 | - | 2 | 1 | 7 | 1 |
| muški | 13 | - | - | - | 1 | 2 | - | 2 | 1 | 3 | - |
| ženski | 13 | - | - | - | 1 | 4 | - | - | - | 4 | 1 |
| VAREŠ | | | | | | | | | | | |
| ukupno | 183 | 4 | - | 6 | 16 | 25 | 21 | 12 | 12 | 10 | 9 |
| muški | 75 | 2 | - | 1 | 7 | 5 | 7 | 4 | 6 | 3 | 6 |
| ženski | 108 | 2 | - | 5 | 9 | 20 | 14 | 8 | 6 | 7 | 3 |
| VISOKO | | | | | | | | | | | |
| ukupno | 423 | 9 | 12 | 11 | 46 | 85 | 75 | 45 | 29 | 17 | 18 |
| muški | 162 | 3 | 5 | 5 | 25 | 15 | 24 | 19 | 14 | 6 | 12 |
| ženski | 261 | 6 | 7 | 6 | 21 | 70 | 51 | 26 | 15 | 11 | 6 |
| ZAVIDOVIĆI | | | | | | | | | | | |
| ukupno | 329 | 5 | 1 | 16 | 33 | 67 | 70 | 36 | 22 | 20 | 6 |
| muški | 138 | 3 | 1 | 5 | 16 | 28 | 30 | 13 | 10 | 10 | 1 |
| ženski | 191 | 2 | - | 11 | 17 | 39 | 40 | 23 | 12 | 10 | 5 |
| ZENICA | | | | | | | | | | | |
| ukupno | 811 | 15 | 9 | 9 | 37 | 144 | 142 | 92 | 56 | 28 | 33 |
| muški | 342 | 7 | 7 | 4 | 12 | 48 | 47 | 40 | 27 | 13 | 17 |
| ženski | 469 | 8 | 2 | 5 | 25 | 96 | 95 | 52 | 29 | 15 | 16 |
| ŽEPČE | | | | | | | | | | | |
| ukupno | 219 | 1 | 5 | 1 | 17 | 47 | 30 | 22 | 14 | 9 | 7 |
| muški | 92 | 1 | 3 | 1 | 6 | 12 | 10 | 8 | 10 | 8 | 5 |
| ženski | 127 | - | 2 | - | 11 | 35 | 20 | 14 | 4 | 1 | 2 |
| BOŠANSKO - PODRINJSKI KANTON | | | | | | | | | | | |
| ukupno | 772 | 7 | 7 | 3 | 41 | 105 | 66 | 45 | 49 | 46 | 73 |
| muški | 406 | - | 4 | 1 | 19 | 50 | 32 | 26 | 27 | 34 | 47 |
| ženski | 366 | 7 | 3 | 2 | 22 | 55 | 34 | 19 | 22 | 12 | 26 |

unutar FBiH i u RS i BD BiH i inozemstvo), po kantonima i općinama, 2012 (nastavak)
and from RS, BD B&H and abroad), by cantons and municipalities, 2012 (nastavak)

| age groups | | | | | | | | | | | Emmigrants from |
|-----------------------------------|-------|-------|-------|-------|-------|-------|-------|-------|-------|------|-----------------|
| 50-54 | 55-59 | 60-64 | 65-69 | 70-74 | 75-79 | 80-84 | 85-89 | 90-94 | 95-99 | 100+ | |
| ZENIČKO-DOBOJSKI CANTON | | | | | | | | | | | |
| 148 | 156 | 139 | 92 | 117 | 91 | 40 | 21 | 1 | 1 | - | total |
| 76 | 75 | 59 | 41 | 48 | 40 | 19 | 12 | - | 1 | - | males |
| 72 | 81 | 80 | 51 | 69 | 51 | 21 | 9 | 1 | - | - | females |
| BREZA | | | | | | | | | | | |
| 9 | 9 | 14 | 5 | 4 | 6 | 1 | - | - | - | - | total |
| 3 | 5 | 6 | 3 | 2 | 4 | 1 | - | - | - | - | males |
| 6 | 4 | 8 | 2 | 2 | 2 | - | - | - | - | - | females |
| DOBOJ - JUG | | | | | | | | | | | |
| 9 | 2 | 3 | 3 | 1 | - | - | - | - | - | - | total |
| 6 | 1 | 1 | 2 | - | - | - | - | - | - | - | males |
| 3 | 1 | 2 | 1 | 1 | - | - | - | - | - | - | females |
| KAKANJ | | | | | | | | | | | |
| 7 | 6 | 11 | 4 | 9 | 6 | 6 | - | 1 | - | - | total |
| 3 | 4 | 2 | 3 | 3 | 4 | 1 | - | - | - | - | males |
| 4 | 2 | 9 | 1 | 6 | 2 | 5 | - | 1 | - | - | females |
| MAGLAJ | | | | | | | | | | | |
| 7 | 10 | 9 | 9 | 8 | 16 | 3 | 1 | - | - | - | total |
| 4 | 2 | 3 | 3 | 4 | 6 | 2 | 1 | - | - | - | males |
| 3 | 8 | 6 | 6 | 4 | 10 | 1 | - | - | - | - | females |
| OLOVO | | | | | | | | | | | |
| 19 | 10 | 13 | 1 | 6 | 4 | 2 | 4 | - | - | - | total |
| 8 | 5 | 7 | 1 | 2 | - | 1 | 3 | - | - | - | males |
| 11 | 5 | 6 | - | 4 | 4 | 1 | 1 | - | - | - | females |
| TEŠANJ | | | | | | | | | | | |
| 12 | 13 | 14 | 5 | 4 | 1 | 1 | 2 | - | - | - | total |
| 6 | 8 | 4 | 3 | 1 | 1 | - | 1 | - | - | - | males |
| 6 | 5 | 10 | 2 | 3 | - | 1 | 1 | - | - | - | females |
| USORA | | | | | | | | | | | |
| 2 | 2 | - | 1 | - | 1 | 1 | - | - | - | - | total |
| 2 | 2 | - | - | - | - | - | - | - | - | - | males |
| - | - | - | 1 | - | 1 | 1 | - | - | - | - | females |
| VAREŠ | | | | | | | | | | | |
| 5 | 13 | 5 | 9 | 14 | 11 | 7 | 3 | - | 1 | - | total |
| 2 | 10 | 3 | 4 | 5 | 4 | 4 | 1 | - | 1 | - | males |
| 3 | 3 | 2 | 5 | 9 | 7 | 3 | 2 | - | - | - | females |
| VISOKO | | | | | | | | | | | |
| 13 | 20 | 14 | 5 | 13 | 10 | 1 | - | - | - | - | total |
| 8 | 5 | 7 | 1 | 6 | 6 | 1 | - | - | - | - | males |
| 5 | 15 | 7 | 4 | 7 | 4 | - | - | - | - | - | females |
| ZAVIDOVICI | | | | | | | | | | | |
| 13 | 9 | 7 | 10 | 4 | 4 | 3 | 3 | - | - | - | total |
| 7 | 2 | - | 4 | 2 | 2 | 2 | 2 | - | - | - | males |
| 6 | 7 | 7 | 6 | 2 | 2 | 1 | 1 | - | - | - | females |
| ZENICA | | | | | | | | | | | |
| 43 | 50 | 42 | 32 | 33 | 25 | 14 | 7 | - | - | - | total |
| 24 | 26 | 21 | 16 | 14 | 10 | 6 | 3 | - | - | - | males |
| 19 | 24 | 21 | 16 | 19 | 15 | 8 | 4 | - | - | - | females |
| ŽEPČE | | | | | | | | | | | |
| 9 | 12 | 7 | 8 | 21 | 7 | 1 | 1 | - | - | - | total |
| 3 | 5 | 5 | 1 | 9 | 3 | 1 | 1 | - | - | - | males |
| 6 | 7 | 2 | 7 | 12 | 4 | - | - | - | - | - | females |
| BOSANSKO-PODRINJSKI CANTON | | | | | | | | | | | |
| 57 | 84 | 54 | 36 | 37 | 36 | 18 | 7 | 1 | - | - | total |
| 33 | 44 | 28 | 21 | 13 | 15 | 5 | 7 | - | - | - | males |
| 24 | 40 | 26 | 15 | 24 | 21 | 13 | - | 1 | - | - | females |

**7 - Odseljeno stanovništvo iz FBiH po starosti i spolu (uključujući kretanje stanovništva
Emmigrants from FB&H by age and sex (including the population movements inside The FB&H)**

| Odseljeni iz | starosne grupe | | | | | | | | | | |
|--------------------------------|-----------------|-----|-----|-------|-------|-------|-------|-------|-------|-------|-------|
| | ukupno Total | 0-4 | 5-9 | 10-14 | 15-19 | 20-24 | 25-29 | 30-34 | 35-39 | 40-44 | 45-49 |
| FOČA | | | | | | | | | | | |
| ukupno | 67 | - | - | - | 7 | 4 | 3 | 5 | 6 | 6 | 3 |
| muški | 40 | - | - | - | 2 | 1 | 3 | 2 | 2 | 6 | 2 |
| ženski | 27 | - | - | - | 5 | 3 | - | 3 | 4 | - | 1 |
| GORAŽDE | | | | | | | | | | | |
| ukupno | 666 | 6 | 6 | 3 | 31 | 97 | 62 | 38 | 41 | 39 | 64 |
| muški | 345 | - | 3 | 1 | 16 | 46 | 28 | 23 | 24 | 28 | 40 |
| ženski | 321 | 6 | 3 | 2 | 15 | 51 | 34 | 15 | 17 | 11 | 24 |
| PALE | | | | | | | | | | | |
| ukupno | 39 | 1 | 1 | - | 3 | 4 | 1 | 2 | 2 | 1 | 6 |
| muški | 21 | - | 1 | - | 1 | 3 | 1 | 1 | 1 | - | 5 |
| ženski | 18 | 1 | - | - | 2 | 1 | - | 1 | 1 | 1 | 1 |
| SREDNJOBOSANSKI KANTON | | | | | | | | | | | |
| ukupno | 2.447 | 25 | 30 | 33 | 185 | 526 | 469 | 245 | 191 | 102 | 111 |
| muški | 955 | 12 | 15 | 14 | 58 | 120 | 165 | 104 | 103 | 40 | 60 |
| ženski | 1.492 | 13 | 15 | 19 | 127 | 406 | 304 | 141 | 88 | 62 | 51 |
| BUGOJNO | | | | | | | | | | | |
| ukupno | 271 | 2 | 1 | 3 | 23 | 51 | 47 | 24 | 25 | 14 | 11 |
| muški | 99 | 1 | 1 | 1 | 8 | 8 | 16 | 8 | 14 | 6 | 8 |
| ženski | 172 | 1 | - | 2 | 15 | 43 | 31 | 16 | 11 | 8 | 3 |
| BUSOVAČA | | | | | | | | | | | |
| ukupno | 158 | 1 | - | 2 | 16 | 38 | 31 | 20 | 8 | 6 | 4 |
| muški | 57 | 1 | - | - | 3 | 6 | 11 | 11 | 2 | 4 | 2 |
| ženski | 101 | - | - | 2 | 13 | 32 | 20 | 9 | 6 | 2 | 2 |
| DOBRETIĆI | | | | | | | | | | | |
| ukupno | 12 | 1 | 1 | 1 | - | - | 1 | 2 | 2 | 2 | - |
| muški | 8 | - | 1 | 1 | - | - | - | 2 | 1 | 1 | - |
| ženski | 4 | 1 | - | - | - | - | 1 | - | 1 | 1 | - |
| DONJI VAKUF | | | | | | | | | | | |
| ukupno | 163 | 2 | - | - | 17 | 41 | 34 | 18 | 12 | 9 | 11 |
| muški | 64 | 2 | - | - | 7 | 7 | 16 | 6 | 6 | 4 | 8 |
| ženski | 99 | - | - | - | 10 | 34 | 18 | 12 | 6 | 5 | 3 |
| FOJNICA | | | | | | | | | | | |
| ukupno | 156 | 3 | 4 | 4 | 12 | 35 | 31 | 10 | 12 | 5 | 4 |
| muški | 64 | - | 3 | 2 | 3 | 10 | 11 | 3 | 6 | 1 | 3 |
| ženski | 92 | 3 | 1 | 2 | 9 | 25 | 20 | 7 | 6 | 4 | 1 |
| GORNJI VAKUF - USKOPLJE | | | | | | | | | | | |
| ukupno | 232 | 2 | 3 | - | 15 | 52 | 49 | 33 | 30 | 6 | 12 |
| muški | 100 | - | - | - | 5 | 17 | 22 | 15 | 21 | - | 6 |
| ženski | 132 | 2 | 3 | - | 10 | 35 | 27 | 18 | 9 | 6 | 6 |
| JAJCE | | | | | | | | | | | |
| ukupno | 217 | 3 | 3 | 4 | 14 | 35 | 36 | 14 | 17 | 11 | 13 |
| muški | 90 | 2 | 1 | 1 | 5 | 6 | 13 | 6 | 9 | 5 | 8 |
| ženski | 127 | 1 | 2 | 3 | 9 | 29 | 23 | 8 | 8 | 6 | 5 |
| KISELJAK | | | | | | | | | | | |
| ukupno | 224 | 3 | 4 | 4 | 14 | 36 | 35 | 28 | 18 | 11 | 5 |
| muški | 97 | 3 | 1 | 2 | 6 | 7 | 15 | 14 | 9 | 5 | 2 |
| ženski | 127 | - | 3 | 2 | 8 | 29 | 20 | 14 | 9 | 6 | 3 |
| KREŠEVO | | | | | | | | | | | |
| ukupno | 67 | - | 1 | 1 | 6 | 14 | 19 | 4 | 3 | - | 3 |
| muški | 26 | - | - | 1 | 3 | 4 | 5 | 2 | 2 | - | 2 |
| ženski | 41 | - | 1 | - | 3 | 10 | 14 | 2 | 1 | - | 1 |
| NOVI TRAVNIK | | | | | | | | | | | |
| ukupno | 189 | 2 | 4 | 1 | 8 | 52 | 39 | 15 | 8 | 3 | 15 |
| muški | 63 | - | 2 | - | 2 | 9 | 11 | 5 | 5 | 3 | 3 |
| ženski | 126 | 2 | 2 | 1 | 6 | 43 | 28 | 10 | 3 | - | 12 |

unutar FBiH i u RS i BD BiH i inozemstvo), po kantonima i općinama, 2012 (nastavak)
and from RS, BD B&H and abroad), by cantons and municipalities, 2012 (continued)

| age groups | | | | | | | | | | | Emmigrants from |
|------------|-------|-------|-------|-------|-------|-------|-------|-------|-------|------|-------------------------------|
| 50-54 | 55-59 | 60-64 | 65-69 | 70-74 | 75-79 | 80-84 | 85-89 | 90-94 | 95-99 | 100+ | |
| | | | | | | | | | | | FOČA |
| 7 | 6 | 3 | 7 | 4 | 4 | 1 | 1 | - | - | - | total |
| 5 | 4 | 2 | 4 | 3 | 3 | - | 1 | - | - | - | males |
| 2 | 2 | 1 | 3 | 1 | 1 | 1 | - | - | - | - | females |
| | | | | | | | | | | | GORAŽDE |
| 43 | 74 | 49 | 28 | 31 | 31 | 16 | 6 | 1 | - | - | total |
| 24 | 40 | 24 | 16 | 9 | 12 | 5 | 6 | - | - | - | males |
| 19 | 34 | 25 | 12 | 22 | 19 | 11 | - | 1 | - | - | females |
| | | | | | | | | | | | PALE |
| 7 | 4 | 2 | 1 | 2 | 1 | 1 | - | - | - | - | total |
| 4 | - | 2 | 1 | 1 | - | - | - | - | - | - | males |
| 3 | 4 | - | - | 1 | 1 | 1 | - | - | - | - | females |
| | | | | | | | | | | | SREDNJOBOSANSKI CANTON |
| 123 | 106 | 80 | 69 | 59 | 43 | 42 | 7 | 1 | - | - | total |
| 67 | 65 | 40 | 31 | 23 | 17 | 17 | 4 | - | - | - | males |
| 56 | 41 | 40 | 38 | 36 | 26 | 25 | 3 | 1 | - | - | females |
| | | | | | | | | | | | BUGOJNO |
| 11 | 15 | 8 | 13 | 15 | 2 | 5 | 1 | - | - | - | total |
| 7 | 8 | 4 | 3 | 4 | - | 1 | 1 | - | - | - | males |
| 4 | 7 | 4 | 10 | 11 | 2 | 4 | - | - | - | - | females |
| | | | | | | | | | | | BUSOVAČA |
| 8 | 7 | 4 | 5 | 3 | 2 | 1 | 2 | - | - | - | total |
| 7 | 3 | 2 | 2 | - | 1 | - | 2 | - | - | - | males |
| 1 | 4 | 2 | 3 | 3 | 1 | 1 | - | - | - | - | females |
| | | | | | | | | | | | DOBRETIĆI |
| - | 2 | - | - | - | - | - | - | - | - | - | total |
| - | 2 | - | - | - | - | - | - | - | - | - | males |
| - | - | - | - | - | - | - | - | - | - | - | females |
| | | | | | | | | | | | DONJI VAKUF |
| 5 | 3 | 4 | 3 | 2 | 2 | - | - | - | - | - | total |
| 3 | 2 | 2 | 1 | - | - | - | - | - | - | - | males |
| 2 | 1 | 2 | 2 | 2 | 2 | - | - | - | - | - | females |
| | | | | | | | | | | | FOJNICA |
| 9 | 7 | 7 | 6 | 3 | 2 | 2 | - | - | - | - | total |
| 4 | 4 | 5 | 4 | 2 | 1 | 2 | - | - | - | - | males |
| 5 | 3 | 2 | 2 | 1 | 1 | - | - | - | - | - | females |
| | | | | | | | | | | | GORNJI VAKUF-USKOPLJE |
| 7 | 5 | 8 | 3 | 1 | 3 | 2 | 1 | - | - | - | total |
| 1 | 3 | 5 | 2 | 1 | - | 1 | 1 | - | - | - | males |
| 6 | 2 | 3 | 1 | - | 3 | 1 | - | - | - | - | females |
| | | | | | | | | | | | JAJCE |
| 17 | 16 | 10 | 6 | 5 | 5 | 8 | - | - | - | - | total |
| 9 | 7 | 4 | 4 | 2 | 4 | 4 | - | - | - | - | males |
| 8 | 9 | 6 | 2 | 3 | 1 | 4 | - | - | - | - | females |
| | | | | | | | | | | | KISELJAK |
| 16 | 12 | 8 | 11 | 3 | 12 | 4 | - | - | - | - | total |
| 7 | 10 | 2 | 6 | 1 | 5 | 2 | - | - | - | - | males |
| 9 | 2 | 6 | 5 | 2 | 7 | 2 | - | - | - | - | females |
| | | | | | | | | | | | KREŠEVO |
| 4 | 2 | 2 | 2 | 2 | 2 | 1 | - | 1 | - | - | total |
| 2 | 1 | - | 1 | - | 2 | 1 | - | - | - | - | males |
| 2 | 1 | 2 | 1 | 2 | - | - | - | 1 | - | - | females |
| | | | | | | | | | | | NOVI TRAVNIK |
| 7 | 7 | 7 | 4 | 5 | 1 | 9 | 2 | - | - | - | total |
| 5 | 7 | 3 | 2 | 2 | - | 4 | - | - | - | - | males |
| 2 | - | 4 | 2 | 3 | 1 | 5 | 2 | - | - | - | females |

7 - Odseljeno stanovništvo iz FBiH po starosti i spolu (uključujući kretanje stanovništva)
Emmigrants from FB&H by age and sex (including the population movements inside The FB&H)

| Odseljeni iz | starosne grupe | | | | | | | | | | |
|--|------------------------|-----|-----|-------|-------|-------|-------|-------|-------|-------|-------|
| | ukupno <i>Total</i> | 0-4 | 5-9 | 10-14 | 15-19 | 20-24 | 25-29 | 30-34 | 35-39 | 40-44 | 45-49 |
| TRAVNIK | | | | | | | | | | | |
| ukupno | 507 | 5 | 7 | 9 | 43 | 109 | 102 | 56 | 41 | 26 | 21 |
| muški | 190 | 3 | 6 | 5 | 12 | 24 | 33 | 22 | 20 | 8 | 9 |
| ženski | 317 | 2 | 1 | 4 | 31 | 85 | 69 | 34 | 21 | 18 | 12 |
| VITEZ | | | | | | | | | | | |
| ukupno | 251 | 1 | 2 | 4 | 17 | 63 | 45 | 21 | 15 | 9 | 12 |
| muški | 97 | - | - | 1 | 4 | 22 | 12 | 10 | 8 | 3 | 9 |
| ženski | 154 | 1 | 2 | 3 | 13 | 41 | 33 | 11 | 7 | 6 | 3 |
| HERCEGOVAČKO - NERETVANSKI KANTON | | | | | | | | | | | |
| ukupno | 2.364 | 37 | 34 | 32 | 150 | 332 | 382 | 235 | 186 | 149 | 120 |
| muški | 1.130 | 19 | 18 | 15 | 79 | 111 | 142 | 117 | 102 | 94 | 71 |
| ženski | 1.234 | 18 | 16 | 17 | 71 | 221 | 240 | 118 | 84 | 55 | 49 |
| ČAPLJINA | | | | | | | | | | | |
| ukupno | 282 | 7 | 5 | 1 | 15 | 41 | 53 | 27 | 27 | 14 | 9 |
| muški | 127 | 4 | 3 | - | 7 | 12 | 18 | 16 | 9 | 9 | 7 |
| ženski | 155 | 3 | 2 | 1 | 8 | 29 | 35 | 11 | 18 | 5 | 2 |
| ČITLUK | | | | | | | | | | | |
| ukupno | 182 | 1 | 3 | - | 23 | 28 | 51 | 21 | 12 | 7 | 8 |
| muški | 82 | - | 2 | - | 16 | 12 | 12 | 10 | 8 | 4 | 4 |
| ženski | 100 | 1 | 1 | - | 7 | 16 | 39 | 11 | 4 | 3 | 4 |
| JABLANICA | | | | | | | | | | | |
| ukupno | 128 | 4 | 4 | 1 | 6 | 26 | 20 | 18 | 6 | 9 | 4 |
| muški | 44 | 2 | 2 | 1 | 1 | 3 | 6 | 9 | 1 | 3 | 2 |
| ženski | 84 | 2 | 2 | - | 5 | 23 | 14 | 9 | 5 | 6 | 2 |
| KONJIC | | | | | | | | | | | |
| ukupno | 361 | 5 | 6 | 5 | 21 | 66 | 58 | 28 | 26 | 21 | 16 |
| muški | 162 | 2 | 3 | 2 | 5 | 26 | 22 | 17 | 16 | 13 | 7 |
| ženski | 199 | 3 | 3 | 3 | 16 | 40 | 36 | 11 | 10 | 8 | 9 |
| GRAD MOSTAR | | | | | | | | | | | |
| ukupno | 984 | 16 | 12 | 18 | 52 | 109 | 148 | 103 | 80 | 64 | 52 |
| muški | 514 | 10 | 6 | 9 | 30 | 40 | 62 | 50 | 47 | 45 | 32 |
| ženski | 470 | 6 | 6 | 9 | 22 | 69 | 86 | 53 | 33 | 19 | 20 |
| NEUM | | | | | | | | | | | |
| ukupno | 42 | - | - | - | - | 8 | 5 | 1 | 6 | 2 | 3 |
| muški | 18 | - | - | - | - | 3 | 2 | - | 5 | 2 | 2 |
| ženski | 24 | - | - | - | - | 5 | 3 | 1 | 1 | - | 1 |
| PROZOR | | | | | | | | | | | |
| ukupno | 180 | 1 | 2 | 4 | 23 | 33 | 21 | 12 | 13 | 13 | 13 |
| muški | 77 | - | 1 | 1 | 15 | 7 | 11 | 3 | 8 | 6 | 7 |
| ženski | 103 | 1 | 1 | 3 | 8 | 26 | 10 | 9 | 5 | 7 | 6 |
| RAVNO | | | | | | | | | | | |
| ukupno | 49 | - | - | 1 | - | 3 | 5 | 5 | 4 | 6 | 5 |
| muški | 37 | - | - | 1 | - | 3 | 5 | 3 | 3 | 6 | 4 |
| ženski | 12 | - | - | - | - | - | - | 2 | 1 | - | 1 |
| STOLAC | | | | | | | | | | | |
| ukupno | 156 | 3 | 2 | 2 | 10 | 18 | 21 | 20 | 12 | 13 | 10 |
| muški | 69 | 1 | 1 | 1 | 5 | 5 | 4 | 9 | 5 | 6 | 6 |
| ženski | 87 | 2 | 1 | 1 | 5 | 13 | 17 | 11 | 7 | 7 | 4 |
| ZAPADNO-HERCEGOVAČKI KANTON | | | | | | | | | | | |
| ukupno | 622 | 7 | 9 | 8 | 50 | 133 | 111 | 66 | 54 | 36 | 37 |
| muški | 288 | 3 | 5 | 2 | 32 | 53 | 40 | 31 | 20 | 19 | 21 |
| ženski | 334 | 4 | 4 | 6 | 18 | 80 | 71 | 35 | 34 | 17 | 16 |
| GRUDE | | | | | | | | | | | |
| ukupno | 115 | - | - | - | 7 | 21 | 28 | 11 | 8 | 6 | 6 |
| muški | 46 | - | - | - | 4 | 6 | 6 | 7 | 1 | 3 | 3 |
| ženski | 69 | - | - | - | 3 | 15 | 22 | 4 | 7 | 3 | 3 |

unutar FBiH i u RS i BD BiH i inozemstvo), po kantonima i općinama, 2012 (nastavak)
and from RS, BD B&H and abroad), by cantons and municipalities, 2012 (continued)

| age groups | | | | | | | | | | | Emmigrants from |
|------------|-------|-------|-------|-------|-------|-------|-------|-------|-------|------|--|
| 50-54 | 55-59 | 60-64 | 65-69 | 70-74 | 75-79 | 80-84 | 85-89 | 90-94 | 95-99 | 100+ | |
| | | | | | | | | | | | TRAVNIK |
| 24 | 16 | 11 | 10 | 10 | 9 | 7 | 1 | - | - | - | total |
| 15 | 13 | 6 | 4 | 5 | 3 | 2 | - | - | - | - | males |
| 9 | 3 | 5 | 6 | 5 | 6 | 5 | 1 | - | - | - | females |
| | | | | | | | | | | | VITEZ |
| 15 | 14 | 11 | 6 | 10 | 3 | 3 | - | - | - | - | total |
| 7 | 5 | 7 | 2 | 6 | 1 | - | - | - | - | - | males |
| 8 | 9 | 4 | 4 | 4 | 2 | 3 | - | - | - | - | females |
| | | | | | | | | | | | HERCEGOVAČKO - NERETVANSKI CANTON |
| 136 | 147 | 106 | 90 | 92 | 80 | 36 | 19 | - | 1 | - | total |
| 77 | 77 | 54 | 53 | 54 | 28 | 10 | 8 | - | 1 | - | males |
| 59 | 70 | 52 | 37 | 38 | 52 | 26 | 11 | - | - | - | females |
| | | | | | | | | | | | ČAPLJINA |
| 22 | 14 | 20 | 8 | 6 | 9 | 2 | 2 | - | - | - | total |
| 13 | 8 | 12 | 3 | 3 | 2 | - | 1 | - | - | - | males |
| 9 | 6 | 8 | 5 | 3 | 7 | 2 | 1 | - | - | - | females |
| | | | | | | | | | | | ČITLUK |
| 3 | 5 | 6 | 6 | 1 | 3 | 3 | 1 | - | - | - | total |
| 1 | 3 | 4 | 5 | - | 1 | - | - | - | - | - | males |
| 2 | 2 | 2 | 1 | 1 | 2 | 3 | 1 | - | - | - | females |
| | | | | | | | | | | | JABLANICA |
| 9 | 8 | 1 | 1 | 5 | 3 | 2 | 1 | - | - | - | total |
| 5 | 4 | - | - | 3 | 1 | 1 | - | - | - | - | males |
| 4 | 4 | 1 | 1 | 2 | 2 | 1 | 1 | - | - | - | females |
| | | | | | | | | | | | KONJIC |
| 20 | 15 | 13 | 18 | 12 | 19 | 5 | 7 | - | - | - | total |
| 12 | 7 | 4 | 6 | 9 | 7 | 1 | 3 | - | - | - | males |
| 8 | 8 | 9 | 12 | 3 | 12 | 4 | 4 | - | - | - | females |
| | | | | | | | | | | | GRAD MOSTAR |
| 70 | 70 | 42 | 42 | 46 | 36 | 16 | 7 | - | 1 | - | total |
| 41 | 39 | 22 | 30 | 25 | 15 | 7 | 3 | - | 1 | - | males |
| 29 | 31 | 20 | 12 | 21 | 21 | 9 | 4 | - | - | - | females |
| | | | | | | | | | | | NEUM |
| 1 | 6 | 1 | - | 4 | 2 | 3 | - | - | - | - | total |
| - | 1 | - | - | 2 | 1 | - | - | - | - | - | males |
| 1 | 5 | 1 | - | 2 | 1 | 3 | - | - | - | - | females |
| | | | | | | | | | | | PROZOR |
| 2 | 11 | 11 | 6 | 7 | 6 | 2 | - | - | - | - | total |
| - | 5 | 5 | 2 | 5 | 1 | - | - | - | - | - | males |
| 2 | 6 | 6 | 4 | 2 | 5 | 2 | - | - | - | - | females |
| | | | | | | | | | | | RAVNO |
| 4 | 6 | 4 | 2 | 3 | - | 1 | - | - | - | - | total |
| 1 | 3 | 3 | 2 | 3 | - | - | - | - | - | - | males |
| 3 | 3 | 1 | - | - | - | 1 | - | - | - | - | females |
| | | | | | | | | | | | STOLAC |
| 5 | 12 | 8 | 7 | 8 | 2 | 2 | 1 | - | - | - | total |
| 4 | 7 | 4 | 5 | 4 | - | 1 | 1 | - | - | - | males |
| 1 | 5 | 4 | 2 | 4 | 2 | 1 | - | - | - | - | females |
| | | | | | | | | | | | ZAPADNO-HERCEGOVACKI CANTON |
| 29 | 23 | 9 | 10 | 15 | 12 | 9 | 3 | 1 | - | - | total |
| 16 | 17 | 8 | 5 | 6 | 4 | 4 | 1 | 1 | - | - | males |
| 13 | 6 | 1 | 5 | 9 | 8 | 5 | 2 | - | - | - | females |
| | | | | | | | | | | | GRUDE |
| 9 | 3 | 2 | 2 | 3 | 5 | 3 | 1 | - | - | - | total |
| 6 | 3 | 1 | 1 | 2 | 1 | 2 | - | - | - | - | males |
| 3 | - | 1 | 1 | 1 | 4 | 1 | 1 | - | - | - | females |

**7 - Odseljeno stanovništvo iz FBiH po starosti i spolu (uključujući kretanje stanovništva
Emmigrants from FB&H by age and sex (including the population movements inside The FB&H)**

| Odseljeni iz | starosne grupe | | | | | | | | | | |
|------------------------|-----------------|-----|-----|-------|-------|-------|-------|-------|-------|-------|-------|
| | ukupno Total | 0-4 | 5-9 | 10-14 | 15-19 | 20-24 | 25-29 | 30-34 | 35-39 | 40-44 | 45-49 |
| LJUBUŠKI | | | | | | | | | | | |
| ukupno | 202 | 5 | 4 | 2 | 14 | 39 | 28 | 16 | 17 | 16 | 15 |
| muški | 103 | 2 | 2 | - | 12 | 18 | 9 | 8 | 8 | 10 | 8 |
| ženski | 99 | 3 | 2 | 2 | 2 | 21 | 19 | 8 | 9 | 6 | 7 |
| POSUŠJE | | | | | | | | | | | |
| ukupno | 90 | 2 | 1 | - | 7 | 18 | 14 | 16 | 9 | 6 | 5 |
| muški | 33 | 1 | 1 | - | 4 | 3 | 2 | 6 | 4 | - | 3 |
| ženski | 57 | 1 | - | - | 3 | 15 | 12 | 10 | 5 | 6 | 2 |
| ŠIROKI BRIJEG | | | | | | | | | | | |
| ukupno | 215 | - | 4 | 6 | 22 | 55 | 41 | 23 | 20 | 8 | 11 |
| muški | 106 | - | 2 | 2 | 12 | 26 | 23 | 10 | 7 | 6 | 7 |
| ženski | 109 | - | 2 | 4 | 10 | 29 | 18 | 13 | 13 | 2 | 4 |
| KANTON SARAJEVO | | | | | | | | | | | |
| ukupno | 11.706 | 282 | 253 | 219 | 518 | 1.171 | 1.750 | 1.322 | 909 | 802 | 798 |
| muški | 5.617 | 137 | 131 | 115 | 251 | 487 | 689 | 596 | 500 | 451 | 417 |
| ženski | 6.089 | 145 | 122 | 104 | 267 | 684 | 1.061 | 726 | 409 | 351 | 381 |
| CENTAR | | | | | | | | | | | |
| ukupno | 1.475 | 54 | 52 | 28 | 64 | 111 | 269 | 201 | 103 | 73 | 82 |
| muški | 662 | 28 | 28 | 15 | 35 | 43 | 92 | 81 | 56 | 31 | 42 |
| ženski | 813 | 26 | 24 | 13 | 29 | 68 | 177 | 120 | 47 | 42 | 40 |
| HADŽIĆI | | | | | | | | | | | |
| ukupno | 561 | 9 | 21 | 6 | 32 | 84 | 77 | 46 | 40 | 48 | 41 |
| muški | 274 | 5 | 12 | 3 | 14 | 32 | 31 | 22 | 21 | 32 | 20 |
| ženski | 287 | 4 | 9 | 3 | 18 | 52 | 46 | 24 | 19 | 16 | 21 |
| ILIDŽA | | | | | | | | | | | |
| ukupno | 2.060 | 31 | 22 | 23 | 83 | 242 | 251 | 211 | 136 | 166 | 166 |
| muški | 1.001 | 10 | 10 | 11 | 40 | 111 | 109 | 98 | 75 | 97 | 79 |
| ženski | 1.059 | 21 | 12 | 12 | 43 | 131 | 142 | 113 | 61 | 69 | 87 |
| ILJAŠ | | | | | | | | | | | |
| ukupno | 606 | 10 | 1 | 7 | 44 | 69 | 65 | 46 | 52 | 44 | 55 |
| muški | 274 | 7 | - | 2 | 23 | 23 | 22 | 26 | 29 | 26 | 31 |
| ženski | 332 | 3 | 1 | 5 | 21 | 46 | 43 | 20 | 23 | 18 | 24 |
| NOVI GRAD | | | | | | | | | | | |
| ukupno | 2.830 | 79 | 73 | 59 | 124 | 237 | 425 | 319 | 234 | 177 | 179 |
| muški | 1.408 | 36 | 37 | 33 | 64 | 86 | 181 | 147 | 131 | 99 | 102 |
| ženski | 1.422 | 43 | 36 | 26 | 60 | 151 | 244 | 172 | 103 | 78 | 77 |
| NOVO SARAJEVO | | | | | | | | | | | |
| ukupno | 1.931 | 64 | 50 | 54 | 85 | 172 | 325 | 241 | 164 | 124 | 100 |
| muški | 891 | 32 | 28 | 29 | 36 | 76 | 124 | 108 | 85 | 67 | 47 |
| ženski | 1.040 | 32 | 22 | 25 | 49 | 96 | 201 | 133 | 79 | 57 | 53 |
| STARI GRAD | | | | | | | | | | | |
| ukupno | 776 | 21 | 29 | 31 | 34 | 68 | 151 | 100 | 65 | 40 | 40 |
| muški | 347 | 13 | 12 | 17 | 14 | 24 | 47 | 35 | 37 | 21 | 23 |
| ženski | 429 | 8 | 17 | 14 | 20 | 44 | 104 | 65 | 28 | 19 | 17 |
| TRNOVO | | | | | | | | | | | |
| ukupno | 802 | 3 | 1 | 1 | 27 | 121 | 90 | 86 | 71 | 79 | 83 |
| muški | 445 | 1 | 1 | 1 | 11 | 67 | 55 | 43 | 38 | 44 | 45 |
| ženski | 357 | 2 | - | - | 16 | 54 | 35 | 43 | 33 | 35 | 38 |
| VOGOŠĆA | | | | | | | | | | | |
| ukupno | 665 | 11 | 4 | 10 | 25 | 67 | 97 | 72 | 44 | 51 | 52 |
| muški | 315 | 5 | 3 | 4 | 14 | 25 | 28 | 36 | 28 | 34 | 28 |
| ženski | 350 | 6 | 1 | 6 | 11 | 42 | 69 | 36 | 16 | 17 | 24 |
| KANTON 10 | | | | | | | | | | | |
| ukupno | 831 | 3 | 7 | 13 | 37 | 107 | 73 | 70 | 54 | 40 | 40 |
| muški | 438 | 1 | 3 | 6 | 22 | 43 | 35 | 34 | 40 | 25 | 27 |
| ženski | 393 | 2 | 4 | 7 | 15 | 64 | 38 | 36 | 14 | 15 | 13 |

unutar FBiH i u RS i BD BiH i inozemstvo), po kantonima i općinama, 2012 (nastavak)
and from RS, BD B&H and abroad), by cantons and municipalities, 2012 (continued)

| age groups | | | | | | | | | | | Emmigrants from |
|------------|-------|-------|-------|-------|-------|-------|-------|-------|-------|------|------------------------|
| 50-54 | 55-59 | 60-64 | 65-69 | 70-74 | 75-79 | 80-84 | 85-89 | 90-94 | 95-99 | 100+ | |
| | | | | | | | | | | | LJUBUŠKI |
| 12 | 11 | 3 | 5 | 7 | 2 | 3 | 2 | 1 | - | - | total |
| 8 | 7 | 3 | 2 | 2 | 1 | 1 | 1 | 1 | - | - | males |
| 4 | 4 | - | 3 | 5 | 1 | 2 | 1 | - | - | - | females |
| | | | | | | | | | | | POSUŠJE |
| 3 | 1 | 4 | 1 | 1 | 1 | 1 | - | - | - | - | total |
| 2 | 1 | 4 | 1 | - | 1 | - | - | - | - | - | males |
| 1 | - | - | - | 1 | - | 1 | - | - | - | - | females |
| | | | | | | | | | | | ŠIROKI BRIJEG |
| 5 | 8 | - | 2 | 4 | 4 | 2 | - | - | - | - | total |
| - | 6 | - | 1 | 2 | 1 | 1 | - | - | - | - | males |
| 5 | 2 | - | 1 | 2 | 3 | 1 | - | - | - | - | females |
| | | | | | | | | | | | CANTON SARAJEVO |
| 858 | 891 | 682 | 426 | 391 | 243 | 139 | 46 | 6 | - | - | total |
| 442 | 457 | 338 | 217 | 197 | 115 | 58 | 17 | 2 | - | - | males |
| 416 | 434 | 344 | 209 | 194 | 128 | 81 | 29 | 4 | - | - | females |
| | | | | | | | | | | | CENTAR |
| 70 | 100 | 91 | 61 | 48 | 37 | 19 | 11 | 1 | - | - | total |
| 38 | 50 | 44 | 30 | 19 | 15 | 11 | 4 | - | - | - | males |
| 32 | 50 | 47 | 31 | 29 | 22 | 8 | 7 | 1 | - | - | females |
| | | | | | | | | | | | HADŽIĆI |
| 41 | 35 | 27 | 19 | 12 | 15 | 7 | 1 | - | - | - | total |
| 21 | 19 | 14 | 9 | 9 | 6 | 3 | 1 | - | - | - | males |
| 20 | 16 | 13 | 10 | 3 | 9 | 4 | - | - | - | - | females |
| | | | | | | | | | | | ILIDŽA |
| 170 | 195 | 130 | 81 | 77 | 39 | 28 | 9 | - | - | - | total |
| 83 | 94 | 68 | 43 | 43 | 14 | 10 | 6 | - | - | - | males |
| 87 | 101 | 62 | 38 | 34 | 25 | 18 | 3 | - | - | - | females |
| | | | | | | | | | | | ILIJAS |
| 51 | 51 | 39 | 25 | 24 | 13 | 8 | 2 | - | - | - | total |
| 24 | 21 | 14 | 7 | 11 | 5 | 3 | - | - | - | - | males |
| 27 | 30 | 25 | 18 | 13 | 8 | 5 | 2 | - | - | - | females |
| | | | | | | | | | | | NOVI GRAD |
| 206 | 239 | 171 | 108 | 106 | 65 | 21 | 6 | 2 | - | - | total |
| 112 | 133 | 89 | 57 | 56 | 36 | 7 | 2 | - | - | - | males |
| 94 | 106 | 82 | 51 | 50 | 29 | 14 | 4 | 2 | - | - | females |
| | | | | | | | | | | | NOVO SARAJEVO |
| 130 | 109 | 98 | 74 | 56 | 39 | 34 | 10 | 2 | - | - | total |
| 62 | 52 | 49 | 35 | 25 | 18 | 15 | 1 | 2 | - | - | males |
| 68 | 57 | 49 | 39 | 31 | 21 | 19 | 9 | - | - | - | females |
| | | | | | | | | | | | STARI GRAD |
| 50 | 40 | 42 | 22 | 18 | 12 | 10 | 3 | - | - | - | total |
| 28 | 23 | 23 | 12 | 6 | 8 | 4 | - | - | - | - | males |
| 22 | 17 | 19 | 10 | 12 | 4 | 6 | 3 | - | - | - | females |
| | | | | | | | | | | | TRNOVO |
| 89 | 61 | 41 | 21 | 20 | 4 | 3 | 1 | - | - | - | total |
| 48 | 37 | 21 | 15 | 12 | 3 | 2 | 1 | - | - | - | males |
| 41 | 24 | 20 | 6 | 8 | 1 | 1 | - | - | - | - | females |
| | | | | | | | | | | | VOGOŠČA |
| 51 | 61 | 43 | 15 | 30 | 19 | 9 | 3 | 1 | - | - | total |
| 26 | 28 | 16 | 9 | 16 | 10 | 3 | 2 | - | - | - | males |
| 25 | 33 | 27 | 6 | 14 | 9 | 6 | 1 | 1 | - | - | females |
| | | | | | | | | | | | CANTON 10 |
| 58 | 55 | 70 | 50 | 70 | 43 | 31 | 9 | 1 | - | - | total |
| 40 | 32 | 41 | 25 | 29 | 18 | 15 | 2 | - | - | - | males |
| 18 | 23 | 29 | 25 | 41 | 25 | 16 | 7 | 1 | - | - | females |

7 - Odseljeno stanovništvo iz FBiH po starosti i spolu (uključujući kretanje stanovništva)
Emmigrants from FB&H by age and sex (including the population movements inside The FB&H)

| Odseljeni iz | starosne grupe | | | | | | | | | | |
|------------------|------------------------|-----|-----|-------|-------|-------|-------|-------|-------|-------|-------|
| | ukupno <i>Total</i> | 0-4 | 5-9 | 10-14 | 15-19 | 20-24 | 25-29 | 30-34 | 35-39 | 40-44 | 45-49 |
| BOSANSKO GRAHOVO | | | | | | | | | | | |
| ukupno | 88 | - | - | 1 | 3 | 5 | 2 | 4 | 6 | 1 | 4 |
| muški | 55 | - | - | 1 | 2 | 4 | - | 2 | 6 | - | 4 |
| ženski | 33 | - | - | - | 1 | 1 | 2 | 2 | - | 1 | - |
| DRVAR | | | | | | | | | | | |
| ukupno | 288 | 1 | 1 | 2 | 16 | 23 | 13 | 16 | 14 | 13 | 16 |
| muški | 156 | 1 | 1 | 2 | 9 | 10 | 11 | 11 | 7 | 7 | 8 |
| ženski | 132 | - | - | - | 7 | 13 | 2 | 5 | 7 | 6 | 8 |
| GLAMOČ | | | | | | | | | | | |
| ukupno | 118 | 1 | 3 | 9 | 4 | 12 | 4 | 6 | 5 | 8 | 3 |
| muški | 55 | - | 1 | 3 | 2 | 2 | 3 | 4 | 4 | 6 | 2 |
| ženski | 63 | 1 | 2 | 6 | 2 | 10 | 1 | 2 | 1 | 2 | 1 |
| KUPRES | | | | | | | | | | | |
| ukupno | 52 | - | - | - | 4 | 4 | 5 | 2 | 3 | 4 | 5 |
| muški | 30 | - | - | - | 1 | 1 | 1 | - | 3 | 3 | 3 |
| ženski | 22 | - | - | - | 3 | 3 | 4 | 2 | - | 1 | 2 |
| LIVNO | | | | | | | | | | | |
| ukupno | 173 | - | 1 | 1 | 8 | 39 | 25 | 27 | 14 | 10 | 8 |
| muški | 79 | - | - | - | 7 | 14 | 9 | 9 | 10 | 7 | 7 |
| ženski | 94 | - | 1 | 1 | 1 | 25 | 16 | 18 | 4 | 3 | 1 |
| TOMISLAVGRAD | | | | | | | | | | | |
| ukupno | 112 | 1 | 2 | - | 2 | 24 | 24 | 15 | 12 | 4 | 4 |
| muški | 63 | - | 1 | - | 1 | 12 | 11 | 8 | 10 | 2 | 3 |
| ženski | 49 | 1 | 1 | - | 1 | 12 | 13 | 7 | 2 | 2 | 1 |

unutar FBiH i u RS i BD BiH i inozemstvo), po kantonima i općinama, 2012 (nastavak)
and from RS, BD B&H and abroad), by cantons and municipalities, 2012 (continued)

| age groups | | | | | | | | | | | Emmigrants from |
|------------|-------|-------|-------|-------|-------|-------|-------|-------|-------|------|-------------------------|
| 50-54 | 55-59 | 60-64 | 65-69 | 70-74 | 75-79 | 80-84 | 85-89 | 90-94 | 95-99 | 100+ | |
| | | | | | | | | | | | <i>BOSANSKO GRAHOVO</i> |
| 6 | 7 | 9 | 8 | 14 | 11 | 4 | 2 | 1 | - | - | <i>total</i> |
| 5 | 4 | 4 | 5 | 10 | 4 | 3 | 1 | - | - | - | <i>males</i> |
| 1 | 3 | 5 | 3 | 4 | 7 | 1 | 1 | 1 | - | - | <i>females</i> |
| | | | | | | | | | | | <i>DRVAR</i> |
| 26 | 28 | 32 | 25 | 29 | 12 | 18 | 3 | - | - | - | <i>total</i> |
| 19 | 12 | 20 | 12 | 9 | 7 | 9 | 1 | - | - | - | <i>males</i> |
| 7 | 16 | 12 | 13 | 20 | 5 | 9 | 2 | - | - | - | <i>females</i> |
| | | | | | | | | | | | <i>GLAMOČ</i> |
| 5 | 5 | 14 | 8 | 11 | 13 | 6 | 1 | - | - | - | <i>total</i> |
| 2 | 3 | 9 | 4 | 4 | 4 | 2 | - | - | - | - | <i>males</i> |
| 3 | 2 | 5 | 4 | 7 | 9 | 4 | 1 | - | - | - | <i>females</i> |
| | | | | | | | | | | | <i>KUPRES</i> |
| 6 | 7 | - | 5 | 5 | - | 1 | 1 | - | - | - | <i>total</i> |
| 5 | 7 | - | 3 | 3 | - | - | - | - | - | - | <i>males</i> |
| 1 | - | - | 2 | 2 | - | 1 | 1 | - | - | - | <i>females</i> |
| | | | | | | | | | | | <i>LIVNO</i> |
| 12 | 3 | 7 | 2 | 6 | 6 | 2 | 2 | - | - | - | <i>total</i> |
| 7 | 2 | 3 | - | 1 | 2 | 1 | - | - | - | - | <i>males</i> |
| 5 | 1 | 4 | 2 | 5 | 4 | 1 | 2 | - | - | - | <i>females</i> |
| | | | | | | | | | | | <i>TOMISLAVGRAD</i> |
| 3 | 5 | 8 | 2 | 5 | 1 | - | - | - | - | - | <i>total</i> |
| 2 | 4 | 5 | 1 | 2 | 1 | - | - | - | - | - | <i>males</i> |
| 1 | 1 | 3 | 1 | 3 | - | - | - | - | - | - | <i>females</i> |

**8 - Saldo migracija stanovništva F BiH po starosti i spolu (uključujući kretanje stanovništva unutar
Net migration of the population of F B&H by age and sex (including the population movements)**

| Dospeljeni u/ Odseljeni iz | Starosne grupe | | | | | | | | | | |
|-------------------------------|-----------------|-----|-----|-------|-------|-------|-------|-------|-------|-------|-------|
| | Ukupno Total | 0-4 | 5-9 | 10-14 | 15-19 | 20-24 | 25-29 | 30-34 | 35-39 | 40-44 | 45-49 |
| FEDERACIJA BIH | | | | | | | | | | | |
| dospeljeni | 25.082 | 564 | 476 | 476 | 1.641 | 3.974 | 4.314 | 2.851 | 1.985 | 1.561 | 1.458 |
| odseljeni | 29.978 | 585 | 528 | 522 | 1.860 | 4.360 | 4.675 | 3.117 | 2.307 | 1.833 | 1.825 |
| saldo migracija | -4.896 | -21 | -52 | -46 | -219 | -386 | -361 | -266 | -322 | -272 | -367 |
| UNSKO - SANSKI KANTON | | | | | | | | | | | |
| dospeljeni | 1.767 | 37 | 28 | 30 | 139 | 340 | 305 | 191 | 177 | 92 | 91 |
| odseljeni | 2.163 | 50 | 42 | 49 | 176 | 404 | 349 | 204 | 173 | 100 | 116 |
| saldo migracija | -396 | -13 | -14 | -19 | -37 | -64 | -44 | -13 | 4 | -8 | -25 |
| BIHAĆ | | | | | | | | | | | |
| dospeljeni | 422 | 10 | 7 | 7 | 25 | 91 | 82 | 44 | 32 | 16 | 21 |
| odseljeni | 409 | 12 | 10 | 9 | 28 | 71 | 84 | 41 | 24 | 21 | 22 |
| saldo migracija | 13 | -2 | -3 | -2 | -3 | 20 | -2 | 3 | 8 | -5 | -1 |
| BOSANSKA KRUPA | | | | | | | | | | | |
| dospeljeni | 214 | 3 | 3 | 1 | 15 | 50 | 35 | 24 | 23 | 8 | 10 |
| odseljeni | 237 | 8 | 3 | 9 | 15 | 46 | 43 | 22 | 18 | 8 | 12 |
| saldo migracija | -23 | -5 | - | -8 | - | 4 | -8 | 2 | 5 | - | -2 |
| BOSANSKI PETROVAC | | | | | | | | | | | |
| dospeljeni | 115 | 1 | 1 | 1 | 18 | 10 | 12 | 7 | 9 | 7 | 10 |
| odseljeni | 204 | 2 | 2 | 1 | 26 | 31 | 18 | 13 | 12 | 10 | 14 |
| saldo migracija | -89 | -1 | -1 | - | -8 | -21 | -6 | -6 | -3 | -3 | -4 |
| BUŽIM | | | | | | | | | | | |
| dospeljeni | 114 | 4 | 3 | 4 | 13 | 27 | 23 | 11 | 7 | 10 | 5 |
| odseljeni | 167 | 7 | 2 | 3 | 18 | 44 | 32 | 18 | 16 | 8 | 4 |
| saldo migracija | -53 | -3 | 1 | 1 | -5 | -17 | -9 | -7 | -9 | 2 | 1 |
| CAZIN | | | | | | | | | | | |
| dospeljeni | 300 | 8 | 5 | 9 | 24 | 68 | 65 | 38 | 38 | 19 | 9 |
| odseljeni | 279 | 4 | 5 | 2 | 30 | 73 | 53 | 30 | 24 | 13 | 17 |
| saldo migracija | 21 | 4 | - | 7 | -6 | -5 | 12 | 8 | 14 | 6 | -8 |
| KLJUC | | | | | | | | | | | |
| dospeljeni | 82 | 1 | 1 | 1 | 11 | 15 | 10 | 14 | 13 | 5 | 4 |
| odseljeni | 178 | 4 | 7 | 9 | 13 | 26 | 30 | 17 | 21 | 4 | 5 |
| saldo migracija | -96 | -3 | -6 | -8 | -2 | -11 | -20 | -3 | -8 | 1 | -1 |
| SANSKI MOST | | | | | | | | | | | |
| dospeljeni | 354 | 6 | 6 | 6 | 12 | 43 | 42 | 37 | 38 | 22 | 24 |
| odseljeni | 454 | 6 | 8 | 12 | 19 | 60 | 52 | 40 | 36 | 23 | 28 |
| saldo migracija | -100 | - | -2 | -6 | -7 | -17 | -10 | -3 | 2 | -1 | -4 |
| VELIKA KLADUŠA | | | | | | | | | | | |
| dospeljeni | 166 | 4 | 2 | 1 | 21 | 36 | 36 | 16 | 17 | 5 | 8 |
| odseljeni | 235 | 7 | 5 | 4 | 27 | 53 | 37 | 23 | 22 | 13 | 14 |
| saldo migracija | -69 | -3 | -3 | -3 | -6 | -17 | -1 | -7 | -5 | -8 | -6 |
| KANTON POSAVSKI | | | | | | | | | | | |
| dospeljeni | 182 | 3 | 2 | - | 11 | 32 | 31 | 19 | 17 | 10 | 16 |
| odseljeni | 333 | 5 | 9 | 4 | 26 | 45 | 61 | 34 | 28 | 26 | 18 |
| saldo migracija | -151 | -2 | -7 | -4 | -15 | -13 | -30 | -15 | -11 | -16 | -2 |
| DOMALJEVAC - ŠAMAC | | | | | | | | | | | |
| dospeljeni | 20 | 1 | - | - | - | 5 | 4 | 2 | 2 | 1 | - |
| odseljeni | 44 | 1 | 3 | 1 | 5 | 5 | 6 | 2 | 5 | 3 | 2 |
| saldo migracija | -24 | - | -3 | -1 | -5 | - | -2 | - | -3 | -2 | -2 |
| ODŽAK | | | | | | | | | | | |
| dospeljeni | 96 | - | 1 | - | 5 | 16 | 16 | 11 | 9 | 7 | 9 |
| odseljeni | 158 | 2 | 2 | 3 | 17 | 21 | 19 | 17 | 14 | 17 | 8 |
| saldo migracija | -62 | -2 | -1 | -3 | -12 | -5 | -3 | -6 | -5 | -10 | 1 |
| ORAŠJE | | | | | | | | | | | |
| dospeljeni | 66 | 2 | 1 | - | 6 | 11 | 11 | 6 | 6 | 2 | 7 |
| odseljeni | 131 | 2 | 4 | - | 4 | 19 | 36 | 15 | 9 | 6 | 8 |
| saldo migracija | -65 | - | -3 | - | 2 | -8 | -25 | -9 | -3 | -4 | -1 |

F BiH i iz/u RS i iz/u BD BiH), po kantonima i općinama, 2012
inside F B&H and to/from RS and to/from BD B&H), by cantons and municipalities, 2012

| Age groups | | | | | | | | | | | Immigrants to/ Emmigrants from |
|------------|-------|-------|-------|-------|-------|-------|-------|-------|-------|------|-----------------------------------|
| 50-54 | 55-59 | 60-64 | 65-69 | 70-74 | 75-79 | 80-84 | 85-89 | 90-94 | 95-99 | 100+ | |
| 1.454 | 1.398 | 1.028 | 657 | 532 | 383 | 238 | 79 | 13 | - | - | The Federation BiH |
| 1.838 | 1.863 | 1.463 | 1.005 | 963 | 689 | 388 | 137 | 18 | 2 | - | immigrants |
| -384 | 465 | -435 | -348 | -431 | -306 | -150 | -58 | -5 | -2 | - | emmigrants |
| | | | | | | | | | | | net migration |
| | | | | | | | | | | | UNSKO - SANSKI CANTON |
| 81 | 72 | 54 | 40 | 38 | 18 | 30 | 2 | 2 | - | - | immigrants |
| 98 | 98 | 84 | 61 | 55 | 48 | 41 | 11 | 4 | - | - | emmigrants |
| -17 | 26 | -30 | -21 | -17 | -30 | -11 | -9 | -2 | - | - | net migration |
| | | | | | | | | | | | BIHAĆ |
| 19 | 14 | 13 | 11 | 14 | 5 | 10 | 1 | - | - | - | immigrants |
| 15 | 15 | 15 | 10 | 14 | 6 | 8 | 4 | - | - | - | emmigrants |
| 4 | 1 | -2 | 1 | - | -1 | 2 | -3 | - | - | - | net migration |
| | | | | | | | | | | | BOSANSKA KRUPA |
| 10 | 10 | 10 | 3 | 5 | 2 | 2 | - | - | - | - | immigrants |
| 8 | 10 | 6 | 9 | 4 | 7 | 8 | - | 1 | - | - | emmigrants |
| 2 | - | 4 | -6 | 1 | -5 | -6 | - | -1 | - | - | net migration |
| | | | | | | | | | | | BOSANSKI PETROVAC |
| 10 | 7 | 5 | 7 | 3 | 2 | 5 | - | - | - | - | immigrants |
| 17 | 14 | 12 | 5 | 5 | 9 | 8 | 4 | 1 | - | - | emmigrants |
| -7 | 7 | -7 | 2 | -2 | -7 | -3 | -4 | -1 | - | - | net migration |
| | | | | | | | | | | | BUŽIM |
| 3 | 3 | 1 | - | - | - | - | - | - | - | - | immigrants |
| 3 | 5 | 4 | 3 | - | - | - | - | - | - | - | emmigrants |
| - | 2 | -3 | -3 | - | - | - | - | - | - | - | net migration |
| | | | | | | | | | | | CAZIN |
| 6 | 5 | 2 | 1 | 1 | 1 | 1 | - | - | - | - | immigrants |
| 6 | 10 | 3 | 4 | 3 | 1 | 1 | - | - | - | - | emmigrants |
| - | 5 | -1 | -3 | -2 | - | - | - | - | - | - | net migration |
| | | | | | | | | | | | KLJUC |
| 2 | - | 1 | 3 | 1 | - | - | - | - | - | - | immigrants |
| 8 | 7 | 9 | 1 | 6 | 7 | 2 | 1 | 1 | - | - | emmigrants |
| -6 | 7 | -8 | 2 | -5 | -7 | -2 | -1 | -1 | - | - | net migration |
| | | | | | | | | | | | SANSKI MOST |
| 27 | 26 | 18 | 14 | 11 | 8 | 11 | 1 | 2 | - | - | immigrants |
| 35 | 27 | 26 | 26 | 21 | 18 | 14 | 2 | 1 | - | - | emmigrants |
| -8 | 1 | -8 | -12 | -10 | -10 | -3 | -1 | 1 | - | - | net migration |
| | | | | | | | | | | | VELIKA KLADUŠA |
| 4 | 7 | 4 | 1 | 3 | - | 1 | - | - | - | - | immigrants |
| 6 | 10 | 9 | 3 | 2 | - | - | - | - | - | - | emmigrants |
| -2 | 3 | -5 | -2 | 1 | - | 1 | - | - | - | - | net migration |
| | | | | | | | | | | | CANTON POSAVSKI |
| 12 | 11 | 6 | 4 | 2 | 3 | 3 | - | - | - | - | immigrants |
| 18 | 16 | 14 | 11 | 6 | 10 | 1 | 1 | - | - | - | emmigrants |
| -6 | 5 | -8 | -7 | -4 | -7 | 2 | -1 | - | - | - | net migration |
| | | | | | | | | | | | DOMALJEVAC - ŠAMAC |
| 2 | 1 | 1 | - | - | - | 1 | - | - | - | - | immigrants |
| 3 | 3 | 2 | 2 | 1 | - | - | - | - | - | - | emmigrants |
| -1 | 2 | -1 | -2 | -1 | - | 1 | - | - | - | - | net migration |
| | | | | | | | | | | | ODŽAK |
| 5 | 5 | 3 | 3 | 1 | 3 | 2 | - | - | - | - | immigrants |
| 6 | 5 | 8 | 5 | 3 | 9 | 1 | 1 | - | - | - | emmigrants |
| -1 | - | -5 | -2 | -2 | -6 | 1 | -1 | - | - | - | net migration |
| | | | | | | | | | | | ORAŠJE |
| 5 | 5 | 2 | 1 | 1 | - | - | - | - | - | - | immigrants |
| 9 | 8 | 4 | 4 | 2 | 1 | - | - | - | - | - | emmigrants |
| -4 | 3 | -2 | -3 | -1 | -1 | - | - | - | - | - | net migration |

**8 - Saldo migracija stanovništva F BiH po starosti i spolu (uključujući kretanje stanovništva unutar
Net migration of the population of F B&H by age and sex (including the population movements)**

| Dospeljeni u/ Odseljeni iz | Starosne grupe | | | | | | | | | | |
|-------------------------------|-----------------|-----|-----|-------|-------|-------|-------|-------|-------|-------|-------|
| | Ukupno Total | 0-4 | 5-9 | 10-14 | 15-19 | 20-24 | 25-29 | 30-34 | 35-39 | 40-44 | 45-49 |
| TUZLANSKI KANTON | | | | | | | | | | | |
| dospeljeni | 3.737 | 73 | 61 | 69 | 298 | 704 | 634 | 394 | 296 | 257 | 256 |
| odseljeni | 5.344 | 103 | 81 | 92 | 398 | 882 | 834 | 521 | 449 | 367 | 381 |
| saldo migracija | -1.607 | -30 | -20 | -23 | -100 | -178 | -200 | -127 | -153 | -110 | -125 |
| BANOVIĆI | | | | | | | | | | | |
| dospeljeni | 167 | 3 | 4 | 4 | 20 | 49 | 24 | 20 | 12 | 10 | 3 |
| odseljeni | 246 | 5 | 2 | 5 | 17 | 41 | 42 | 29 | 20 | 11 | 20 |
| saldo migracija | -79 | -2 | 2 | -1 | 3 | 8 | -18 | -9 | -8 | -1 | -17 |
| ČELIĆ | | | | | | | | | | | |
| dospeljeni | 111 | 7 | 2 | 1 | 6 | 20 | 21 | 10 | 6 | 10 | 6 |
| odseljeni | 126 | 3 | 3 | - | 14 | 30 | 27 | 9 | 4 | 7 | 8 |
| saldo migracija | -15 | 4 | -1 | 1 | -8 | -10 | -6 | 1 | 2 | 3 | -2 |
| DOBOJ - ISTOK | | | | | | | | | | | |
| dospeljeni | 89 | - | - | 2 | 10 | 26 | 14 | 10 | 7 | 4 | 4 |
| odseljeni | 112 | 3 | - | 1 | 8 | 31 | 17 | 16 | 15 | 4 | 4 |
| saldo migracija | -23 | -3 | - | 1 | 2 | -5 | -3 | -6 | -8 | - | - |
| GRAČANICA | | | | | | | | | | | |
| dospeljeni | 231 | 3 | 3 | 6 | 32 | 51 | 34 | 29 | 17 | 10 | 6 |
| odseljeni | 321 | 8 | 1 | 4 | 35 | 66 | 81 | 27 | 22 | 12 | 16 |
| saldo migracija | -90 | -5 | 2 | 2 | -3 | -15 | -47 | 2 | -5 | -2 | -10 |
| GRADAČAC | | | | | | | | | | | |
| dospeljeni | 202 | 4 | 3 | 3 | 17 | 30 | 42 | 20 | 23 | 14 | 7 |
| odseljeni | 341 | 3 | 5 | 4 | 25 | 66 | 48 | 40 | 26 | 21 | 19 |
| saldo migracija | -139 | 1 | -2 | -1 | -8 | -36 | -6 | -20 | -3 | -7 | -12 |
| KALESIJA | | | | | | | | | | | |
| dospeljeni | 333 | 7 | 6 | 6 | 25 | 73 | 46 | 26 | 23 | 23 | 30 |
| odseljeni | 489 | 8 | 7 | 6 | 41 | 91 | 82 | 52 | 40 | 26 | 39 |
| saldo migracija | -156 | -1 | -1 | - | -16 | -18 | -36 | -26 | -17 | -3 | -9 |
| KLADANJ | | | | | | | | | | | |
| dospeljeni | 101 | 1 | 1 | - | 6 | 21 | 17 | 9 | 9 | 5 | 10 |
| odseljeni | 193 | 2 | 4 | 5 | 21 | 37 | 30 | 16 | 19 | 12 | 9 |
| saldo migracija | -92 | -1 | -3 | -5 | -15 | -16 | -13 | -7 | -10 | -7 | 1 |
| LUKAVAC | | | | | | | | | | | |
| dospeljeni | 363 | 7 | 2 | 4 | 32 | 53 | 68 | 43 | 28 | 29 | 26 |
| odseljeni | 517 | 10 | 5 | 15 | 41 | 67 | 66 | 63 | 36 | 45 | 37 |
| saldo migracija | -154 | -3 | -3 | -11 | -9 | -14 | 2 | -20 | -8 | -16 | -11 |
| SAPNA | | | | | | | | | | | |
| dospeljeni | 93 | 1 | 2 | 4 | 9 | 22 | 16 | 9 | 10 | 2 | 3 |
| odseljeni | 179 | 3 | 6 | 5 | 16 | 36 | 20 | 27 | 23 | 10 | 14 |
| saldo migracija | -86 | -2 | -4 | -1 | -7 | -14 | -4 | -18 | -13 | -8 | -11 |
| SREBRENİK | | | | | | | | | | | |
| dospeljeni | 434 | 5 | 8 | 9 | 31 | 82 | 45 | 35 | 33 | 45 | 45 |
| odseljeni | 678 | 12 | 13 | 7 | 47 | 91 | 78 | 41 | 68 | 65 | 59 |
| saldo migracija | -244 | -7 | -5 | 2 | -16 | -9 | -33 | -6 | -35 | -20 | -14 |
| TEOČAK | | | | | | | | | | | |
| dospeljeni | 74 | - | 2 | - | 5 | 13 | 8 | 7 | 4 | 5 | 6 |
| odseljeni | 138 | 1 | 1 | 5 | 18 | 29 | 19 | 10 | 9 | 11 | 14 |
| saldo migracija | -64 | -1 | 1 | -5 | -13 | -16 | -11 | -3 | -5 | -6 | -8 |
| TUZLA | | | | | | | | | | | |
| dospeljeni | 1.061 | 29 | 23 | 22 | 58 | 156 | 210 | 122 | 80 | 78 | 84 |
| odseljeni | 1.347 | 29 | 21 | 21 | 65 | 178 | 216 | 128 | 104 | 95 | 94 |
| saldo migracija | -286 | - | 2 | 1 | -7 | -22 | -6 | -6 | -24 | -17 | -10 |
| ŽIVINICE | | | | | | | | | | | |
| dospeljeni | 478 | 6 | 5 | 8 | 47 | 108 | 89 | 54 | 44 | 22 | 26 |
| odseljeni | 657 | 16 | 13 | 14 | 50 | 119 | 108 | 63 | 63 | 48 | 48 |
| saldo migracija | -179 | -10 | -8 | -6 | -3 | -11 | -19 | -9 | -19 | -26 | -22 |

F BiH i iz/u RS i iz/u BD BiH, po kantonima i općinama, 2012 (nastavak)
inside F B&H and to/from RS and to/from BD B&H, by cantons and municipalities, 2012 (continued)

| Age groups | | | | | | | | | | | Immigrants to/ Emmigrants from |
|-------------------------|-------|-------|-------|-------|-------|-------|-------|-------|-------|------|-----------------------------------|
| 50-54 | 55-59 | 60-64 | 65-69 | 70-74 | 75-79 | 80-84 | 85-89 | 90-94 | 95-99 | 100+ | |
| TUZLANSKI CANTON | | | | | | | | | | | |
| 173 | 176 | 126 | 76 | 61 | 48 | 22 | 11 | 2 | - | - | immigrants |
| 313 | 287 | 225 | 160 | 121 | 83 | 31 | 13 | 3 | - | - | emmigrants |
| -140 | 111 | -99 | -84 | -60 | -35 | -9 | -2 | -1 | - | - | net migration |
| BANOVIĆI | | | | | | | | | | | |
| 4 | 4 | - | 6 | 1 | 1 | - | 2 | - | - | - | immigrants |
| 16 | 15 | 5 | 4 | 5 | 5 | 2 | 1 | 1 | - | - | emmigrants |
| -12 | 11 | -5 | 2 | -4 | -4 | -2 | 1 | -1 | - | - | net migration |
| ČELIĆ | | | | | | | | | | | |
| 5 | 10 | 2 | - | 1 | 1 | 1 | 1 | 1 | - | - | immigrants |
| 7 | 4 | 6 | 2 | - | - | 1 | 1 | - | - | - | emmigrants |
| -2 | -6 | -4 | -2 | 1 | 1 | - | - | 1 | - | - | net migration |
| DOBOJ - ISTOK | | | | | | | | | | | |
| - | 2 | 3 | 1 | 3 | 2 | - | 1 | - | - | - | immigrants |
| 5 | 3 | 2 | 1 | - | 2 | - | - | - | - | - | emmigrants |
| -5 | 1 | 1 | - | 3 | - | - | 1 | - | - | - | net migration |
| GRAČANICA | | | | | | | | | | | |
| 7 | 4 | 7 | 4 | 7 | 7 | 3 | 1 | - | - | - | immigrants |
| 8 | 18 | 8 | 7 | 2 | 5 | 1 | - | - | - | - | emmigrants |
| -1 | 14 | -1 | -3 | 5 | 2 | 2 | 1 | - | - | - | net migration |
| GRADAČAC | | | | | | | | | | | |
| 9 | 10 | 6 | 4 | 5 | 2 | 2 | 1 | - | - | - | immigrants |
| 17 | 14 | 15 | 17 | 9 | 8 | 3 | 1 | - | - | - | emmigrants |
| -8 | 4 | -9 | -13 | -4 | -6 | -1 | - | - | - | - | net migration |
| KALESIJA | | | | | | | | | | | |
| 24 | 28 | 8 | 6 | - | 2 | - | - | - | - | - | immigrants |
| 32 | 24 | 16 | 14 | 8 | 3 | - | - | - | - | - | emmigrants |
| -8 | -4 | -8 | -8 | -8 | -1 | - | - | - | - | - | net migration |
| KLADANJ | | | | | | | | | | | |
| 1 | 7 | 5 | 3 | 2 | 1 | 3 | - | - | - | - | immigrants |
| 14 | 5 | 7 | 6 | 3 | 2 | 1 | - | - | - | - | emmigrants |
| -13 | -2 | -2 | -3 | -1 | -1 | 2 | - | - | - | - | net migration |
| LUKAVAC | | | | | | | | | | | |
| 26 | 16 | 15 | 6 | 4 | 3 | 1 | - | - | - | - | immigrants |
| 36 | 27 | 23 | 19 | 15 | 6 | 4 | 2 | - | - | - | emmigrants |
| -10 | 11 | -8 | -13 | -11 | -3 | -3 | -2 | - | - | - | net migration |
| SAPNA | | | | | | | | | | | |
| 3 | 3 | 3 | 1 | 3 | 1 | 1 | - | - | - | - | immigrants |
| 4 | 9 | 5 | - | 1 | - | - | - | - | - | - | emmigrants |
| -1 | 6 | -2 | 1 | 2 | 1 | 1 | - | - | - | - | net migration |
| SREBRENİK | | | | | | | | | | | |
| 25 | 24 | 23 | 9 | 9 | 3 | 2 | 1 | - | - | - | immigrants |
| 55 | 50 | 47 | 20 | 18 | 4 | 3 | - | - | - | - | emmigrants |
| -30 | 26 | -24 | -11 | -9 | -1 | -1 | 1 | - | - | - | net migration |
| TEOČAK | | | | | | | | | | | |
| 8 | 8 | 2 | 3 | 1 | 1 | - | - | 1 | - | - | immigrants |
| 8 | 3 | 2 | 3 | 3 | 2 | - | - | - | - | - | emmigrants |
| - | -5 | - | - | -2 | -1 | - | - | 1 | - | - | net migration |
| TUZLA | | | | | | | | | | | |
| 43 | 47 | 40 | 25 | 18 | 16 | 6 | 4 | - | - | - | immigrants |
| 89 | 92 | 60 | 49 | 46 | 38 | 14 | 7 | 1 | - | - | emmigrants |
| -46 | 45 | -20 | -24 | -28 | -22 | -8 | -3 | -1 | - | - | net migration |
| ŽIVINICE | | | | | | | | | | | |
| 18 | 13 | 12 | 8 | 7 | 8 | 3 | - | - | - | - | immigrants |
| 22 | 23 | 29 | 18 | 11 | 8 | 2 | 1 | 1 | - | - | emmigrants |
| -4 | 10 | -17 | -10 | -4 | - | 1 | -1 | -1 | - | - | net migration |

**8 - Saldo migracija stanovništva F BiH po starosti i spolu (uključujući kretanje stanovništva unutar
Net migration of the population of F B&H by age and sex (including the population movements)**

| Dospeljeni u/ Odseljeni iz | Starosne grupe | | | | | | | | | | |
|-------------------------------------|-----------------|-----|-----|-------|-------|-------|-------|-------|-------|-------|-------|
| | Ukupno Total | 0-4 | 5-9 | 10-14 | 15-19 | 20-24 | 25-29 | 30-34 | 35-39 | 40-44 | 45-49 |
| ZENIČKO-DOBOJSKI KANTON | | | | | | | | | | | |
| dospeljeni | 2.208 | 36 | 33 | 34 | 190 | 430 | 411 | 275 | 159 | 112 | 82 |
| odseljeni | 3.396 | 66 | 56 | 69 | 279 | 655 | 580 | 375 | 214 | 165 | 131 |
| saldo migracija | -1.188 | -30 | -23 | -35 | -89 | -225 | -169 | -100 | -55 | -53 | -49 |
| BREZA | | | | | | | | | | | |
| dospeljeni | 110 | 3 | 1 | - | 10 | 27 | 20 | 16 | 11 | 5 | 4 |
| odseljeni | 251 | 10 | 6 | 11 | 24 | 39 | 35 | 27 | 18 | 23 | 10 |
| saldo migracija | -141 | -7 | -5 | -11 | -14 | -12 | -15 | -11 | -7 | -18 | -6 |
| DOBOJ - JUG | | | | | | | | | | | |
| dospeljeni | 92 | - | 1 | 1 | 5 | 20 | 18 | 8 | 4 | 3 | 4 |
| odseljeni | 87 | 3 | 1 | - | 8 | 19 | 14 | 10 | 8 | 2 | 4 |
| saldo migracija | 5 | -3 | - | 1 | -3 | 1 | 4 | -2 | -4 | 1 | - |
| KAKANJ | | | | | | | | | | | |
| dospeljeni | 182 | 2 | 3 | 6 | 17 | 46 | 33 | 17 | 16 | 8 | 6 |
| odseljeni | 297 | 3 | 3 | 5 | 26 | 62 | 59 | 44 | 16 | 15 | 14 |
| saldo migracija | -115 | -1 | - | 1 | -9 | -16 | -26 | -27 | - | -7 | -8 |
| MAGLAJ | | | | | | | | | | | |
| dospeljeni | 189 | 4 | 1 | 2 | 18 | 37 | 34 | 22 | 11 | 8 | 8 |
| odseljeni | 242 | 6 | 8 | 3 | 23 | 49 | 31 | 29 | 14 | 10 | 6 |
| saldo migracija | -53 | -2 | -7 | -1 | -5 | -12 | 3 | -7 | -3 | -2 | 2 |
| OLOVO | | | | | | | | | | | |
| dospeljeni | 113 | 2 | 1 | - | 6 | 19 | 17 | 14 | 6 | 3 | 6 |
| odseljeni | 251 | 8 | 4 | 3 | 20 | 41 | 51 | 25 | 11 | 16 | 13 |
| saldo migracija | -138 | -6 | -3 | -3 | -14 | -22 | -34 | -11 | -5 | -13 | -7 |
| TEŠANJ | | | | | | | | | | | |
| dospeljeni | 226 | 2 | 2 | 2 | 16 | 40 | 51 | 23 | 12 | 19 | 8 |
| odseljeni | 277 | 2 | 7 | 4 | 27 | 71 | 52 | 31 | 13 | 8 | 10 |
| saldo migracija | -51 | - | -5 | -2 | -11 | -31 | -1 | -8 | -1 | 11 | -2 |
| USORA | | | | | | | | | | | |
| dospeljeni | 22 | - | - | - | 1 | 3 | 4 | 4 | - | - | 2 |
| odseljeni | 26 | - | - | - | 2 | 6 | - | 2 | 1 | 7 | 1 |
| saldo migracija | -4 | - | - | - | -1 | -3 | 4 | 2 | -1 | -7 | 1 |
| VAREŠ | | | | | | | | | | | |
| dospeljeni | 65 | - | 1 | 3 | 5 | 7 | 9 | 14 | 5 | 3 | 2 |
| odseljeni | 183 | 4 | - | 6 | 16 | 25 | 21 | 12 | 12 | 10 | 9 |
| saldo migracija | -118 | -4 | 1 | -3 | -11 | -18 | -12 | 2 | -7 | -7 | -7 |
| VISOKO | | | | | | | | | | | |
| dospeljeni | 235 | 3 | 8 | 4 | 21 | 49 | 34 | 30 | 20 | 18 | 7 |
| odseljeni | 423 | 9 | 12 | 11 | 46 | 85 | 75 | 45 | 29 | 17 | 18 |
| saldo migracija | -188 | -6 | -4 | -7 | -25 | -36 | -41 | -15 | -9 | 1 | -11 |
| ZAVIDOVIĆI | | | | | | | | | | | |
| dospeljeni | 150 | 3 | 3 | - | 19 | 29 | 27 | 15 | 9 | 9 | 7 |
| odseljeni | 329 | 5 | 1 | 16 | 33 | 67 | 70 | 36 | 22 | 20 | 6 |
| saldo migracija | -179 | -2 | 2 | -16 | -14 | -38 | -43 | -21 | -13 | -11 | 1 |
| ZENICA | | | | | | | | | | | |
| dospeljeni | 673 | 14 | 11 | 8 | 53 | 129 | 141 | 87 | 54 | 25 | 27 |
| odseljeni | 811 | 15 | 9 | 9 | 37 | 144 | 142 | 92 | 56 | 28 | 33 |
| saldo migracija | -138 | -1 | 2 | -1 | 16 | -15 | -1 | -5 | -2 | -3 | -6 |
| ŽEPČE | | | | | | | | | | | |
| dospeljeni | 151 | 3 | 1 | 8 | 19 | 24 | 23 | 25 | 11 | 11 | 1 |
| odseljeni | 219 | 1 | 5 | 1 | 17 | 47 | 30 | 22 | 14 | 9 | 7 |
| saldo migracija | -68 | 2 | -4 | 7 | 2 | -23 | -7 | 3 | -3 | 2 | -6 |
| BOŠANSKO - PODRINJSKI KANTON | | | | | | | | | | | |
| dospeljeni | 436 | 12 | 4 | 7 | 26 | 62 | 67 | 48 | 27 | 25 | 29 |
| odseljeni | 772 | 7 | 7 | 3 | 41 | 105 | 66 | 45 | 49 | 46 | 73 |
| saldo migracija | -336 | 5 | -3 | 4 | -15 | -43 | 1 | 3 | -22 | -21 | -44 |

F BiH i iz/u RS i iz/u BD BiH, po kantonima i općinama, 2012 (nastavak)
inside F B&H and to/from RS and to/from BD B&H, by cantons and municipalities, 2012 (continued)

| Age groups | | | | | | | | | | | Immigrants to/ Emmigrants from |
|-------------------------------------|-------|-------|-------|-------|-------|-------|-------|-------|-------|------|-----------------------------------|
| 50-54 | 55-59 | 60-64 | 65-69 | 70-74 | 75-79 | 80-84 | 85-89 | 90-94 | 95-99 | 100+ | |
| ZENIČKO-DOBOJSKI CANTON | | | | | | | | | | | |
| 103 | 113 | 90 | 37 | 49 | 29 | 19 | 5 | 1 | - | - | immigrants |
| 148 | 156 | 139 | 92 | 117 | 91 | 40 | 21 | 1 | 1 | - | emmigrants |
| -45 | 43 | -49 | -55 | -68 | -62 | -21 | -16 | - | -1 | - | net migration |
| BREZA | | | | | | | | | | | |
| 4 | 4 | 1 | 1 | 1 | 1 | 1 | - | - | - | - | immigrants |
| 9 | 9 | 14 | 5 | 4 | 6 | 1 | - | - | - | - | emmigrants |
| -5 | 5 | -13 | -4 | -3 | -5 | - | - | - | - | - | net migration |
| DOBOJ - JUG | | | | | | | | | | | |
| 5 | 6 | 7 | 4 | 1 | 3 | - | 2 | - | - | - | immigrants |
| 9 | 2 | 3 | 3 | 1 | - | - | - | - | - | - | emmigrants |
| -4 | -4 | 4 | 1 | - | 3 | - | 2 | - | - | - | net migration |
| KAKANJ | | | | | | | | | | | |
| 7 | 6 | 7 | 1 | 3 | 4 | - | - | - | - | - | immigrants |
| 7 | 6 | 11 | 4 | 9 | 6 | 6 | - | 1 | - | - | emmigrants |
| - | - | -4 | -3 | -6 | -2 | -6 | - | -1 | - | - | net migration |
| MAGLAJ | | | | | | | | | | | |
| 6 | 15 | 10 | 5 | 4 | 3 | - | 1 | - | - | - | immigrants |
| 7 | 10 | 9 | 9 | 8 | 16 | 3 | 1 | - | - | - | emmigrants |
| -1 | -5 | 1 | -4 | -4 | -13 | -3 | - | - | - | - | net migration |
| OLOVO | | | | | | | | | | | |
| 11 | 6 | 8 | 2 | 6 | 3 | 2 | - | 1 | - | - | immigrants |
| 19 | 10 | 13 | 1 | 6 | 4 | 2 | 4 | - | - | - | emmigrants |
| -8 | 4 | -5 | 1 | - | -1 | - | -4 | 1 | - | - | net migration |
| TEŠANJ | | | | | | | | | | | |
| 6 | 11 | 13 | 7 | 6 | 5 | 3 | - | - | - | - | immigrants |
| 12 | 13 | 14 | 5 | 4 | 1 | 1 | 2 | - | - | - | emmigrants |
| -6 | 2 | -1 | 2 | 2 | 4 | 2 | -2 | - | - | - | net migration |
| USORA | | | | | | | | | | | |
| 3 | 1 | 2 | - | - | 1 | 1 | - | - | - | - | immigrants |
| 2 | 2 | - | 1 | - | 1 | 1 | - | - | - | - | emmigrants |
| 1 | 1 | 2 | -1 | - | - | - | - | - | - | - | net migration |
| VAREŠ | | | | | | | | | | | |
| 2 | 4 | 3 | 2 | 3 | 1 | 1 | - | - | - | - | immigrants |
| 5 | 13 | 5 | 9 | 14 | 11 | 7 | 3 | - | 1 | - | emmigrants |
| -3 | 9 | -2 | -7 | -11 | -10 | -6 | -3 | - | -1 | - | net migration |
| VISOKO | | | | | | | | | | | |
| 7 | 10 | 9 | 4 | 7 | 2 | 1 | 1 | - | - | - | immigrants |
| 13 | 20 | 14 | 5 | 13 | 10 | 1 | - | - | - | - | emmigrants |
| -6 | 10 | -5 | -1 | -6 | -8 | - | 1 | - | - | - | net migration |
| ZAVIDOVIĆI | | | | | | | | | | | |
| 6 | 7 | 8 | 2 | 3 | 1 | 2 | - | - | - | - | immigrants |
| 13 | 9 | 7 | 10 | 4 | 4 | 3 | 3 | - | - | - | emmigrants |
| -7 | 2 | 1 | -8 | -1 | -3 | -1 | -3 | - | - | - | net migration |
| ZENICA | | | | | | | | | | | |
| 36 | 38 | 21 | 5 | 11 | 5 | 7 | 1 | - | - | - | immigrants |
| 43 | 50 | 42 | 32 | 33 | 25 | 14 | 7 | - | - | - | emmigrants |
| -7 | 12 | -21 | -27 | -22 | -20 | -7 | -6 | - | - | - | net migration |
| ŽEPČE | | | | | | | | | | | |
| 10 | 5 | 1 | 4 | 4 | - | 1 | - | - | - | - | immigrants |
| 9 | 12 | 7 | 8 | 21 | 7 | 1 | 1 | - | - | - | emmigrants |
| 1 | 7 | -6 | -4 | -17 | -7 | - | -1 | - | - | - | net migration |
| BOSANSKO - PODRINJSKI CANTON | | | | | | | | | | | |
| 27 | 36 | 24 | 21 | 6 | 11 | 2 | 2 | - | - | - | immigrants |
| 57 | 84 | 54 | 36 | 37 | 36 | 18 | 7 | 1 | - | - | emmigrants |
| -30 | 48 | -30 | -15 | -31 | -25 | -16 | -5 | -1 | - | - | net migration |

**8 - Saldo migracija stanovništva F BiH po starosti i spolu (uključujući kretanje stanovništva unutar
Net migration of the population of F B&H by age and sex (including the population movements)**

| Dospeljeni u/ Odseljeni iz | Starosne grupe | | | | | | | | | | |
|--------------------------------|-----------------|-----|-----|-------|-------|-------|-------|-------|-------|-------|-------|
| | Ukupno Total | 0-4 | 5-9 | 10-14 | 15-19 | 20-24 | 25-29 | 30-34 | 35-39 | 40-44 | 45-49 |
| FOČA | | | | | | | | | | | |
| dospeljeni | 67 | - | - | 1 | 1 | 3 | 2 | 8 | 5 | 4 | 10 |
| odseljeni | 67 | - | - | - | 7 | 4 | 3 | 5 | 6 | 6 | 3 |
| saldo migracija | - | - | - | 1 | -6 | -1 | -1 | 3 | -1 | -2 | 7 |
| GORAŽDE | | | | | | | | | | | |
| dospeljeni | 297 | 11 | 1 | 5 | 21 | 49 | 57 | 33 | 18 | 15 | 13 |
| odseljeni | 666 | 6 | 6 | 3 | 31 | 97 | 62 | 38 | 41 | 39 | 64 |
| saldo migracija | -369 | 5 | -5 | 2 | -10 | -48 | -5 | -5 | -23 | -24 | -51 |
| PALE | | | | | | | | | | | |
| dospeljeni | 72 | 1 | 3 | 1 | 4 | 10 | 8 | 7 | 4 | 6 | 6 |
| odseljeni | 39 | 1 | 1 | - | 3 | 4 | 1 | 2 | 2 | 1 | 6 |
| saldo migracija | 33 | - | 2 | 1 | 1 | 6 | 7 | 5 | 2 | 5 | - |
| SREDNJOBOSANSKI KANTON | | | | | | | | | | | |
| dospeljeni | 1.743 | 27 | 20 | 28 | 142 | 334 | 301 | 196 | 138 | 90 | 101 |
| odseljeni | 2.447 | 25 | 30 | 33 | 185 | 526 | 469 | 245 | 191 | 102 | 111 |
| saldo migracija | -704 | 2 | -10 | -5 | -43 | -192 | -168 | -49 | -53 | -12 | -10 |
| BUGOJNO | | | | | | | | | | | |
| dospeljeni | 328 | 3 | 3 | 1 | 19 | 56 | 49 | 39 | 29 | 22 | 25 |
| odseljeni | 271 | 2 | 1 | 3 | 23 | 51 | 47 | 24 | 25 | 14 | 11 |
| saldo migracija | 57 | 1 | 2 | -2 | -4 | 5 | 2 | 15 | 4 | 8 | 14 |
| BUSOVAČA | | | | | | | | | | | |
| dospeljeni | 125 | 1 | 1 | 1 | 16 | 37 | 22 | 10 | 9 | 6 | 4 |
| odseljeni | 158 | 1 | - | 2 | 16 | 38 | 31 | 20 | 8 | 6 | 4 |
| saldo migracija | -33 | - | 1 | -1 | - | -1 | -9 | -10 | 1 | - | - |
| DOBRETIĆI | | | | | | | | | | | |
| dospeljeni | 28 | 2 | - | - | 1 | 2 | 4 | 2 | 4 | 1 | 2 |
| odseljeni | 12 | 1 | 1 | 1 | - | - | 1 | 2 | 2 | 2 | - |
| saldo migracija | 16 | 1 | -1 | -1 | 1 | 2 | 3 | - | 2 | -1 | 2 |
| DONJI VAKUF | | | | | | | | | | | |
| dospeljeni | 112 | 4 | 2 | 5 | 6 | 17 | 25 | 7 | 13 | 6 | 5 |
| odseljeni | 163 | 2 | - | - | 17 | 41 | 34 | 18 | 12 | 9 | 11 |
| saldo migracija | -51 | 2 | 2 | 5 | -11 | -24 | -9 | -11 | 1 | -3 | -6 |
| FOJNICA | | | | | | | | | | | |
| dospeljeni | 79 | 2 | 1 | - | 9 | 19 | 18 | 12 | 4 | 1 | 4 |
| odseljeni | 156 | 3 | 4 | 4 | 12 | 35 | 31 | 10 | 12 | 5 | 4 |
| saldo migracija | -77 | -1 | -3 | -4 | -3 | -16 | -13 | 2 | -8 | -4 | - |
| GORNJI VAKUF - USKOPLJE | | | | | | | | | | | |
| dospeljeni | 87 | 1 | - | 1 | 9 | 16 | 22 | 14 | 6 | 3 | 3 |
| odseljeni | 232 | 2 | 3 | - | 15 | 52 | 49 | 33 | 30 | 6 | 12 |
| saldo migracija | -145 | -1 | -3 | 1 | -6 | -36 | -27 | -19 | -24 | -3 | -9 |
| JAJCE | | | | | | | | | | | |
| dospeljeni | 137 | 2 | 3 | 3 | 7 | 20 | 23 | 17 | 14 | 8 | 8 |
| odseljeni | 217 | 3 | 3 | 4 | 14 | 35 | 36 | 14 | 17 | 11 | 13 |
| saldo migracija | -80 | -1 | - | -1 | -7 | -15 | -13 | 3 | -3 | -3 | -5 |
| KISELJAK | | | | | | | | | | | |
| dospeljeni | 169 | 5 | 5 | 1 | 14 | 32 | 25 | 16 | 11 | 8 | 9 |
| odseljeni | 224 | 3 | 4 | 4 | 14 | 36 | 35 | 28 | 18 | 11 | 5 |
| saldo migracija | -55 | 2 | 1 | -3 | - | -4 | -10 | -12 | -7 | -3 | 4 |
| KREŠEVO | | | | | | | | | | | |
| dospeljeni | 36 | 1 | - | - | 2 | 7 | 6 | 4 | 1 | 2 | 4 |
| odseljeni | 67 | - | 1 | 1 | 6 | 14 | 19 | 4 | 3 | - | 3 |
| saldo migracija | -31 | 1 | -1 | -1 | -4 | -7 | -13 | - | -2 | 2 | 1 |
| NOVI TRAVNIK | | | | | | | | | | | |
| dospeljeni | 135 | - | 1 | 2 | 19 | 29 | 26 | 20 | 7 | 7 | 7 |
| odseljeni | 189 | 2 | 4 | 1 | 8 | 52 | 39 | 15 | 8 | 3 | 15 |
| saldo migracija | -54 | -2 | -3 | 1 | 11 | -23 | -13 | 5 | -1 | 4 | -8 |

F BiH i iz/u RS i iz/u BD BiH), po kantonima i općinama, 2012 (nastavak)
inside F B&H and to/from RS and to/from BD B&H), by cantons and municipalities, 2012 (continued)

| Age groups | | | | | | | | | | | Immigrants to/ Emmigrants from |
|------------|-------|-------|-------|-------|-------|-------|-------|-------|-------|------|-----------------------------------|
| 50-54 | 55-59 | 60-64 | 65-69 | 70-74 | 75-79 | 80-84 | 85-89 | 90-94 | 95-99 | 100+ | |
| | | | | | | | | | | | FOČA |
| 5 | 10 | 6 | 7 | 1 | 3 | - | 1 | - | - | - | immigrants |
| 7 | 6 | 3 | 7 | 4 | 4 | 1 | 1 | - | - | - | emmigrants |
| -2 | -4 | 3 | - | -3 | -1 | -1 | - | - | - | - | net migration |
| | | | | | | | | | | | GORAŽDE |
| 16 | 20 | 16 | 10 | 3 | 6 | 2 | 1 | - | - | - | immigrants |
| 43 | 74 | 49 | 28 | 31 | 31 | 16 | 6 | 1 | - | - | emmigrants |
| -27 | 54 | -33 | -18 | -28 | -25 | -14 | -5 | -1 | - | - | net migration |
| | | | | | | | | | | | PALE |
| 6 | 6 | 2 | 4 | 2 | 2 | - | - | - | - | - | immigrants |
| 7 | 4 | 2 | 1 | 2 | 1 | 1 | - | - | - | - | emmigrants |
| -1 | -2 | - | 3 | - | 1 | -1 | - | - | - | - | net migration |
| | | | | | | | | | | | SREDNJOBOSANSKI CANTON |
| 84 | 77 | 59 | 48 | 35 | 28 | 25 | 9 | 1 | - | - | immigrants |
| 123 | 106 | 80 | 69 | 59 | 43 | 42 | 7 | 1 | - | - | emmigrants |
| -39 | 29 | -21 | -21 | -24 | -15 | -17 | 2 | - | - | - | net migration |
| | | | | | | | | | | | BUGOJNO |
| 17 | 21 | 14 | 13 | 7 | 6 | 4 | - | - | - | - | immigrants |
| 11 | 15 | 8 | 13 | 15 | 2 | 5 | 1 | - | - | - | emmigrants |
| 6 | -6 | 6 | - | -8 | 4 | -1 | -1 | - | - | - | net migration |
| | | | | | | | | | | | BUSOVAČA |
| 7 | 2 | 2 | 1 | 2 | 1 | 2 | 1 | - | - | - | immigrants |
| 8 | 7 | 4 | 5 | 3 | 2 | 1 | 2 | - | - | - | emmigrants |
| -1 | 5 | -2 | -4 | -1 | -1 | 1 | -1 | - | - | - | net migration |
| | | | | | | | | | | | DOBRETIĆI |
| 5 | 4 | 1 | - | - | - | - | - | - | - | - | immigrants |
| - | 2 | - | - | - | - | - | - | - | - | - | emmigrants |
| 5 | -2 | 1 | - | - | - | - | - | - | - | - | net migration |
| | | | | | | | | | | | DONJI VAKUF |
| 5 | 5 | 3 | 5 | 3 | - | 1 | - | - | - | - | immigrants |
| 5 | 3 | 4 | 3 | 2 | 2 | - | - | - | - | - | emmigrants |
| - | -2 | -1 | 2 | 1 | -2 | 1 | - | - | - | - | net migration |
| | | | | | | | | | | | FOJNICA |
| 3 | 1 | 2 | 2 | - | 1 | - | - | - | - | - | immigrants |
| 9 | 7 | 7 | 6 | 3 | 2 | 2 | - | - | - | - | emmigrants |
| -6 | 6 | -5 | -4 | -3 | -1 | -2 | - | - | - | - | net migration |
| | | | | | | | | | | | GORNJI VAKUF - USKOPLJE |
| 1 | 4 | 5 | 1 | 1 | - | - | - | - | - | - | immigrants |
| 7 | 5 | 8 | 3 | 1 | 3 | 2 | 1 | - | - | - | emmigrants |
| -6 | 1 | -3 | -2 | - | -3 | -2 | -1 | - | - | - | net migration |
| | | | | | | | | | | | JAJCE |
| 7 | 8 | 9 | 4 | - | - | 3 | 1 | - | - | - | immigrants |
| 17 | 16 | 10 | 6 | 5 | 5 | 8 | - | - | - | - | emmigrants |
| -10 | 8 | -1 | -2 | -5 | -5 | -5 | 1 | - | - | - | net migration |
| | | | | | | | | | | | KISELJAK |
| 10 | 9 | 3 | 11 | 6 | 2 | 2 | - | - | - | - | immigrants |
| 16 | 12 | 8 | 11 | 3 | 12 | 4 | - | - | - | - | emmigrants |
| -6 | 3 | -5 | - | 3 | -10 | -2 | - | - | - | - | net migration |
| | | | | | | | | | | | KREŠEVO |
| 4 | 1 | 1 | 1 | 1 | 1 | - | - | - | - | - | immigrants |
| 4 | 2 | 2 | 2 | 2 | 2 | 1 | - | 1 | - | - | emmigrants |
| - | 1 | -1 | -1 | -1 | -1 | -1 | - | -1 | - | - | net migration |
| | | | | | | | | | | | NOVI TRAVNIK |
| 4 | 6 | 1 | 2 | 3 | 1 | - | - | - | - | - | immigrants |
| 7 | 7 | 7 | 4 | 5 | 1 | 9 | 2 | - | - | - | emmigrants |
| -3 | 1 | -6 | -2 | -2 | - | -9 | -2 | - | - | - | net migration |

**8 - Saldo migracija stanovništva F BiH po starosti i spolu (uključujući kretanje stanovništva unutar
Net migration of the population of F B&H by age and sex (including the population movements)**

| Doseljeni u/ Odseljeni iz | Starosne grupe | | | | | | | | | | |
|--|-----------------|-----|-----|-------|-------|-------|-------|-------|-------|-------|-------|
| | Ukupno Total | 0-4 | 5-9 | 10-14 | 15-19 | 20-24 | 25-29 | 30-34 | 35-39 | 40-44 | 45-49 |
| TRAVNIK | | | | | | | | | | | |
| doseljeni | 322 | 3 | 4 | 12 | 28 | 58 | 53 | 34 | 24 | 16 | 21 |
| odseljeni | 507 | 5 | 7 | 9 | 43 | 109 | 102 | 56 | 41 | 26 | 21 |
| saldo migracija | -185 | -2 | -3 | 3 | -15 | -51 | -49 | -22 | -17 | -10 | - |
| VITEZ | | | | | | | | | | | |
| doseljeni | 185 | 3 | - | 2 | 12 | 41 | 28 | 21 | 16 | 10 | 9 |
| odseljeni | 251 | 1 | 2 | 4 | 17 | 63 | 45 | 21 | 15 | 9 | 12 |
| saldo migracija | -66 | 2 | -2 | -2 | -5 | -22 | -17 | - | 1 | 1 | -3 |
| HERCEGOVAČKO - NERETVANSKI KANTON | | | | | | | | | | | |
| doseljeni | 2.091 | 44 | 27 | 29 | 137 | 367 | 334 | 228 | 159 | 116 | 99 |
| odseljeni | 2.364 | 37 | 34 | 32 | 150 | 332 | 382 | 235 | 186 | 149 | 120 |
| saldo migracija | -273 | 7 | -7 | -3 | -13 | 35 | -48 | -7 | -27 | -33 | -21 |
| ČAPLJINA | | | | | | | | | | | |
| doseljeni | 229 | 3 | 4 | 3 | 19 | 37 | 32 | 23 | 17 | 6 | 10 |
| odseljeni | 282 | 7 | 5 | 1 | 15 | 41 | 53 | 27 | 27 | 14 | 9 |
| saldo migracija | -53 | -4 | -1 | 2 | 4 | -4 | -21 | -4 | -10 | -8 | 1 |
| ČITLUK | | | | | | | | | | | |
| doseljeni | 174 | 4 | 2 | 2 | 19 | 37 | 33 | 23 | 11 | 6 | 7 |
| odseljeni | 182 | 1 | 3 | - | 23 | 28 | 51 | 21 | 12 | 7 | 8 |
| saldo migracija | -8 | 3 | -1 | 2 | -4 | 9 | -18 | 2 | -1 | -1 | -1 |
| JABLANICA | | | | | | | | | | | |
| doseljeni | 95 | 1 | - | 1 | 11 | 23 | 12 | 10 | 8 | 4 | 4 |
| odseljeni | 128 | 4 | 4 | 1 | 6 | 26 | 20 | 18 | 6 | 9 | 4 |
| saldo migracija | -33 | -3 | -4 | - | 5 | -3 | -8 | -8 | 2 | -5 | - |
| KONJIC | | | | | | | | | | | |
| doseljeni | 190 | 2 | 2 | 4 | 7 | 30 | 38 | 19 | 16 | 5 | 11 |
| odseljeni | 361 | 5 | 6 | 5 | 21 | 66 | 58 | 28 | 26 | 21 | 16 |
| saldo migracija | -171 | -3 | -4 | -1 | -14 | -36 | -20 | -9 | -10 | -16 | -5 |
| GRAD MOSTAR | | | | | | | | | | | |
| doseljeni | 1.076 | 26 | 17 | 18 | 65 | 197 | 169 | 119 | 84 | 71 | 45 |
| odseljeni | 984 | 16 | 12 | 18 | 52 | 109 | 148 | 103 | 80 | 64 | 52 |
| saldo migracija | 92 | 10 | 5 | - | 13 | 88 | 21 | 16 | 4 | 7 | -7 |
| NEUM | | | | | | | | | | | |
| doseljeni | 24 | - | - | - | - | 7 | 2 | 4 | - | - | - |
| odseljeni | 42 | - | - | - | - | 8 | 5 | 1 | 6 | 2 | 3 |
| saldo migracija | -18 | - | - | - | - | -1 | -3 | 3 | -6 | -2 | -3 |
| PROZOR | | | | | | | | | | | |
| doseljeni | 72 | 2 | - | - | 8 | 11 | 9 | 8 | 7 | 6 | 4 |
| odseljeni | 180 | 1 | 2 | 4 | 23 | 33 | 21 | 12 | 13 | 13 | 13 |
| saldo migracija | -108 | 1 | -2 | -4 | -15 | -22 | -12 | -4 | -6 | -7 | -9 |
| RAVNO | | | | | | | | | | | |
| doseljeni | 84 | 1 | - | - | 1 | 6 | 9 | 4 | 8 | 8 | 8 |
| odseljeni | 49 | - | - | 1 | - | 3 | 5 | 5 | 4 | 6 | 5 |
| saldo migracija | 35 | 1 | - | -1 | 1 | 3 | 4 | -1 | 4 | 2 | 3 |
| STOLAC | | | | | | | | | | | |
| doseljeni | 147 | 5 | 2 | 1 | 7 | 19 | 30 | 18 | 8 | 10 | 10 |
| odseljeni | 156 | 3 | 2 | 2 | 10 | 18 | 21 | 20 | 12 | 13 | 10 |
| saldo migracija | -9 | 2 | - | -1 | -3 | 1 | 9 | -2 | -4 | -3 | - |
| ZAPADNO-HERCEGOVAČKI KANTON | | | | | | | | | | | |
| doseljeni | 431 | 3 | 8 | 5 | 33 | 78 | 113 | 38 | 30 | 27 | 15 |
| odseljeni | 622 | 7 | 9 | 8 | 50 | 133 | 111 | 66 | 54 | 36 | 37 |
| saldo migracija | -191 | -4 | -1 | -3 | -17 | -55 | 2 | -28 | -24 | -9 | -22 |
| GRUDE | | | | | | | | | | | |
| doseljeni | 53 | 1 | - | - | 2 | 12 | 12 | 8 | 2 | 6 | 1 |
| odseljeni | 115 | - | - | - | 7 | 21 | 28 | 11 | 8 | 6 | 6 |
| saldo migracija | -62 | 1 | - | - | -5 | -9 | -16 | -3 | -6 | - | -5 |

F BiH i iz/u RS i iz/u BD BiH, po kantonima i općinama, 2012 (nastavak)
inside F B&H and to/from RS and to/from BD B&H), by cantons and municipalities, 2012 (continued)

| Age groups | | | | | | | | | | | Immigrants to/ Emmigrants from | |
|------------|-------|-------|-------|-------|-------|-------|-------|-------|-------|------|-----------------------------------|--|
| 50-54 | 55-59 | 60-64 | 65-69 | 70-74 | 75-79 | 80-84 | 85-89 | 90-94 | 95-99 | 100+ | | |
| | | | | | | | | | | | | TRAVNIK |
| 13 | 12 | 14 | 4 | 7 | 9 | 7 | 2 | 1 | - | - | - | immigrants |
| 24 | 16 | 11 | 10 | 10 | 9 | 7 | 1 | - | - | - | - | emmigrants |
| -11 | 4 | 3 | -6 | -3 | - | - | 1 | 1 | - | - | - | net migration |
| | | | | | | | | | | | | VITEZ |
| 8 | 4 | 4 | 4 | 5 | 7 | 6 | 5 | - | - | - | - | immigrants |
| 15 | 14 | 11 | 6 | 10 | 3 | 3 | - | - | - | - | - | emmigrants |
| -7 | 10 | -7 | -2 | -5 | 4 | 3 | 5 | - | - | - | - | net migration |
| | | | | | | | | | | | | HERCEGOVAČKO - NERETVANSKI CANTON |
| 118 | 127 | 82 | 54 | 59 | 67 | 26 | 17 | 1 | - | - | - | immigrants |
| 136 | 147 | 106 | 90 | 92 | 80 | 36 | 19 | - | 1 | - | - | emmigrants |
| -18 | 20 | -24 | -36 | -33 | -13 | -10 | -2 | 1 | -1 | - | - | net migration |
| | | | | | | | | | | | | ČAPLJINA |
| 14 | 12 | 8 | 7 | 10 | 13 | 6 | 5 | - | - | - | - | immigrants |
| 22 | 14 | 20 | 8 | 6 | 9 | 2 | 2 | - | - | - | - | emmigrants |
| -8 | 2 | -12 | -1 | 4 | 4 | 4 | 3 | - | - | - | - | net migration |
| | | | | | | | | | | | | ČITLUK |
| 5 | 8 | 3 | 1 | 4 | 5 | 3 | 1 | - | - | - | - | immigrants |
| 3 | 5 | 6 | 6 | 1 | 3 | 3 | 1 | - | - | - | - | emmigrants |
| 2 | -3 | -3 | -5 | 3 | 2 | - | - | - | - | - | - | net migration |
| | | | | | | | | | | | | JABLANICA |
| 7 | 2 | 5 | 1 | 3 | 2 | 1 | - | - | - | - | - | immigrants |
| 9 | 8 | 1 | 1 | 5 | 3 | 2 | 1 | - | - | - | - | emmigrants |
| -2 | 6 | 4 | - | -2 | -1 | -1 | -1 | - | - | - | - | net migration |
| | | | | | | | | | | | | KONJIC |
| 14 | 14 | 9 | 7 | 4 | 6 | 1 | - | 1 | - | - | - | immigrants |
| 20 | 15 | 13 | 18 | 12 | 19 | 5 | 7 | - | - | - | - | emmigrants |
| -6 | 1 | -4 | -11 | -8 | -13 | -4 | -7 | 1 | - | - | - | net migration |
| | | | | | | | | | | | | GRAD MOSTAR |
| 58 | 66 | 41 | 24 | 28 | 29 | 10 | 9 | - | - | - | - | immigrants |
| 70 | 70 | 42 | 42 | 46 | 36 | 16 | 7 | - | 1 | - | - | emmigrants |
| -12 | 4 | -1 | -18 | -18 | -7 | -6 | 2 | - | -1 | - | - | net migration |
| | | | | | | | | | | | | NEUM |
| 3 | 3 | - | - | 2 | 1 | 1 | 1 | - | - | - | - | immigrants |
| 1 | 6 | 1 | - | 4 | 2 | 3 | - | - | - | - | - | emmigrants |
| 2 | 3 | -1 | - | -2 | -1 | -2 | 1 | - | - | - | - | net migration |
| | | | | | | | | | | | | PROZOR |
| 3 | 3 | 2 | 4 | 1 | 2 | 2 | - | - | - | - | - | immigrants |
| 2 | 11 | 11 | 6 | 7 | 6 | 2 | - | - | - | - | - | emmigrants |
| 1 | 8 | -9 | -2 | -6 | -4 | - | - | - | - | - | - | net migration |
| | | | | | | | | | | | | RAVNO |
| 3 | 12 | 6 | 5 | 4 | 7 | 1 | 1 | - | - | - | - | immigrants |
| 4 | 6 | 4 | 2 | 3 | - | 1 | - | - | - | - | - | emmigrants |
| -1 | -6 | 2 | 3 | 1 | 7 | - | 1 | - | - | - | - | net migration |
| | | | | | | | | | | | | STOLAC |
| 11 | 7 | 8 | 5 | 3 | 2 | 1 | - | - | - | - | - | immigrants |
| 5 | 12 | 8 | 7 | 8 | 2 | 2 | 1 | - | - | - | - | emmigrants |
| 6 | 5 | - | -2 | -5 | - | -1 | -1 | - | - | - | - | net migration |
| | | | | | | | | | | | | ZAPADNO-HERCEGOVAČKI CANTON |
| 17 | 11 | 11 | 12 | 10 | 12 | 6 | 2 | - | - | - | - | immigrants |
| 29 | 23 | 9 | 10 | 15 | 12 | 9 | 3 | 1 | - | - | - | emmigrants |
| -12 | 12 | 2 | 2 | -5 | - | -3 | -1 | -1 | - | - | - | net migration |
| | | | | | | | | | | | | GRUDE |
| 4 | 2 | - | 1 | - | 2 | - | - | - | - | - | - | immigrants |
| 9 | 3 | 2 | 2 | 3 | 5 | 3 | 1 | - | - | - | - | emmigrants |
| -5 | 1 | -2 | -1 | -3 | -3 | -3 | -1 | - | - | - | - | net migration |

**8 - Saldo migracija stanovništva F BiH po starosti i spolu (uključujući kretanje stanovništva unutar
Net migration of the population of F B&H by age and sex (including the population movements)**

| Dospeljeni u/ Odseljeni iz | Starosne grupe | | | | | | | | | | |
|-------------------------------|-----------------|-----|-----|-------|-------|-------|-------|-------|-------|-------|-------|
| | Ukupno Total | 0-4 | 5-9 | 10-14 | 15-19 | 20-24 | 25-29 | 30-34 | 35-39 | 40-44 | 45-49 |
| LJUBUŠKI | | | | | | | | | | | |
| dospeljeni | 136 | - | 3 | 2 | 10 | 20 | 33 | 11 | 11 | 9 | 4 |
| odseljeni | 202 | 5 | 4 | 2 | 14 | 39 | 28 | 16 | 17 | 16 | 15 |
| saldo migracija | -66 | -5 | -1 | - | -4 | -19 | 5 | -5 | -6 | -7 | -11 |
| POSUŠJE | | | | | | | | | | | |
| dospeljeni | 48 | - | 1 | 1 | 3 | 7 | 16 | 5 | 3 | 2 | 2 |
| odseljeni | 90 | 2 | 1 | - | 7 | 18 | 14 | 16 | 9 | 6 | 5 |
| saldo migracija | -42 | -2 | - | 1 | -4 | -11 | 2 | -11 | -6 | -4 | -3 |
| ŠIROKI BRIJEG | | | | | | | | | | | |
| dospeljeni | 194 | 2 | 4 | 2 | 18 | 39 | 52 | 14 | 14 | 10 | 8 |
| odseljeni | 215 | - | 4 | 6 | 22 | 55 | 41 | 23 | 20 | 8 | 11 |
| saldo migracija | -21 | 2 | - | -4 | -4 | -16 | 11 | -9 | -6 | 2 | -3 |
| KANTON SARAJEVO | | | | | | | | | | | |
| dospeljeni | 11.996 | 321 | 289 | 271 | 651 | 1.580 | 2.058 | 1.422 | 941 | 803 | 730 |
| odseljeni | 11.706 | 282 | 253 | 219 | 518 | 1.171 | 1.750 | 1.322 | 909 | 802 | 798 |
| saldo migracija | 290 | 39 | 36 | 52 | 133 | 409 | 308 | 100 | 32 | 1 | -68 |
| CENTAR | | | | | | | | | | | |
| dospeljeni | 1.324 | 35 | 28 | 31 | 82 | 189 | 242 | 175 | 114 | 73 | 66 |
| odseljeni | 1.475 | 54 | 52 | 28 | 64 | 111 | 269 | 201 | 103 | 73 | 82 |
| saldo migracija | -151 | -19 | -24 | 3 | 18 | 78 | -27 | -26 | 11 | - | -16 |
| HADŽIĆI | | | | | | | | | | | |
| dospeljeni | 446 | 9 | 11 | 14 | 19 | 58 | 71 | 44 | 33 | 38 | 33 |
| odseljeni | 561 | 9 | 21 | 6 | 32 | 84 | 77 | 46 | 40 | 48 | 41 |
| saldo migracija | -115 | - | -10 | 8 | -13 | -26 | -6 | -2 | -7 | -10 | -8 |
| ILIDŽA | | | | | | | | | | | |
| dospeljeni | 2.190 | 65 | 75 | 51 | 118 | 244 | 345 | 231 | 182 | 161 | 149 |
| odseljeni | 2.060 | 31 | 22 | 23 | 83 | 242 | 251 | 211 | 136 | 166 | 166 |
| saldo migracija | 130 | 34 | 53 | 28 | 35 | 2 | 94 | 20 | 46 | -5 | -17 |
| ILIJAS | | | | | | | | | | | |
| dospeljeni | 705 | 22 | 13 | 24 | 56 | 94 | 94 | 70 | 47 | 62 | 46 |
| odseljeni | 606 | 10 | 1 | 7 | 44 | 69 | 65 | 46 | 52 | 44 | 55 |
| saldo migracija | 99 | 12 | 12 | 17 | 12 | 25 | 29 | 24 | -5 | 18 | -9 |
| NOVI GRAD | | | | | | | | | | | |
| dospeljeni | 2.479 | 83 | 71 | 59 | 134 | 301 | 476 | 337 | 188 | 150 | 127 |
| odseljeni | 2.830 | 79 | 73 | 59 | 124 | 237 | 425 | 319 | 234 | 177 | 179 |
| saldo migracija | -351 | 4 | -2 | - | 10 | 64 | 51 | 18 | -46 | -27 | -52 |
| NOVO SARAJEVO | | | | | | | | | | | |
| dospeljeni | 1.814 | 51 | 50 | 38 | 85 | 280 | 385 | 252 | 127 | 98 | 73 |
| odseljeni | 1.931 | 64 | 50 | 54 | 85 | 172 | 325 | 241 | 164 | 124 | 100 |
| saldo migracija | -117 | -13 | - | -16 | - | 108 | 60 | 11 | -37 | -26 | -27 |
| STARI GRAD | | | | | | | | | | | |
| dospeljeni | 710 | 23 | 13 | 21 | 47 | 112 | 134 | 70 | 57 | 36 | 32 |
| odseljeni | 776 | 21 | 29 | 31 | 34 | 68 | 151 | 100 | 65 | 40 | 40 |
| saldo migracija | -66 | 2 | -16 | -10 | 13 | 44 | -17 | -30 | -8 | -4 | -8 |
| TRNOVO | | | | | | | | | | | |
| dospeljeni | 1.479 | 2 | - | - | 66 | 215 | 178 | 153 | 124 | 125 | 147 |
| odseljeni | 802 | 3 | 1 | 1 | 27 | 121 | 90 | 86 | 71 | 79 | 83 |
| saldo migracija | 677 | -1 | -1 | -1 | 39 | 94 | 88 | 67 | 53 | 46 | 64 |
| VOGOŠĆA | | | | | | | | | | | |
| dospeljeni | 849 | 31 | 28 | 33 | 44 | 87 | 133 | 90 | 69 | 60 | 57 |
| odseljeni | 665 | 11 | 4 | 10 | 25 | 67 | 97 | 72 | 44 | 51 | 52 |
| saldo migracija | 184 | 20 | 24 | 23 | 19 | 20 | 36 | 18 | 25 | 9 | 5 |
| KANTON 10 | | | | | | | | | | | |
| dospeljeni | 491 | 8 | 4 | 3 | 14 | 47 | 60 | 40 | 41 | 29 | 39 |
| odseljeni | 831 | 3 | 7 | 13 | 37 | 107 | 73 | 70 | 54 | 40 | 40 |
| saldo migracija | -340 | 5 | -3 | -10 | -23 | -60 | -13 | -30 | -13 | -11 | -1 |

F BiH i iz/u RS i iz/u BD BiH, po kantonima i općinama, 2012 (nastavak)
inside F B&H and to/from RS and to/from BD B&H, by cantons and municipalities, 2012 (continued)

| Age groups | | | | | | | | | | | Immigrants to/ Emmigrants from |
|------------|-------|-------|-------|-------|-------|-------|-------|-------|-------|------|-----------------------------------|
| 50-54 | 55-59 | 60-64 | 65-69 | 70-74 | 75-79 | 80-84 | 85-89 | 90-94 | 95-99 | 100+ | |
| | | | | | | | | | | | LJUBUŠKI |
| 4 | 3 | 6 | 6 | 4 | 8 | 1 | 1 | - | - | - | immigrants |
| 12 | 11 | 3 | 5 | 7 | 2 | 3 | 2 | 1 | - | - | emmigrants |
| -8 | 8 | 3 | 1 | -3 | 6 | -2 | -1 | -1 | - | - | net migration |
| | | | | | | | | | | | POSUŠJE |
| 3 | 1 | 2 | 1 | - | - | 1 | - | - | - | - | immigrants |
| 3 | 1 | 4 | 1 | 1 | 1 | 1 | - | - | - | - | emmigrants |
| - | - | -2 | - | -1 | -1 | - | - | - | - | - | net migration |
| | | | | | | | | | | | ŠIROKI BRIJEG |
| 6 | 5 | 3 | 4 | 6 | 2 | 4 | 1 | - | - | - | immigrants |
| 5 | 8 | - | 2 | 4 | 4 | 2 | - | - | - | - | emmigrants |
| 1 | 3 | 3 | 2 | 2 | -2 | 2 | 1 | - | - | - | net migration |
| | | | | | | | | | | | CANTON SARAJEVO |
| 786 | 739 | 527 | 335 | 260 | 149 | 98 | 30 | 6 | - | - | immigrants |
| 858 | 891 | 682 | 426 | 391 | 243 | 139 | 46 | 6 | - | - | emmigrants |
| -72 | 152 | -155 | -91 | -131 | -94 | -41 | -16 | - | - | - | net migration |
| | | | | | | | | | | | CENTAR |
| 64 | 82 | 59 | 27 | 23 | 19 | 12 | 3 | - | - | - | immigrants |
| 70 | 100 | 91 | 61 | 48 | 37 | 19 | 11 | 1 | - | - | emmigrants |
| -6 | 18 | -32 | -34 | -25 | -18 | -7 | -8 | -1 | - | - | net migration |
| | | | | | | | | | | | HADŽIĆI |
| 32 | 27 | 22 | 11 | 14 | 6 | 3 | - | 1 | - | - | immigrants |
| 41 | 35 | 27 | 19 | 12 | 15 | 7 | 1 | - | - | - | emmigrants |
| -9 | 8 | -5 | -8 | 2 | -9 | -4 | -1 | 1 | - | - | net migration |
| | | | | | | | | | | | ILIDŽA |
| 161 | 136 | 87 | 79 | 52 | 27 | 19 | 8 | - | - | - | immigrants |
| 170 | 195 | 130 | 81 | 77 | 39 | 28 | 9 | - | - | - | emmigrants |
| -9 | 59 | -43 | -2 | -25 | -12 | -9 | -1 | - | - | - | net migration |
| | | | | | | | | | | | ILIJAS |
| 44 | 47 | 33 | 20 | 19 | 8 | 6 | - | - | - | - | immigrants |
| 51 | 51 | 39 | 25 | 24 | 13 | 8 | 2 | - | - | - | emmigrants |
| -7 | 4 | -6 | -5 | -5 | -5 | -2 | -2 | - | - | - | net migration |
| | | | | | | | | | | | NOVI GRAD |
| 137 | 137 | 97 | 67 | 52 | 30 | 26 | 5 | 2 | - | - | immigrants |
| 206 | 239 | 171 | 108 | 106 | 65 | 21 | 6 | 2 | - | - | emmigrants |
| -69 | 102 | -74 | -41 | -54 | -35 | 5 | -1 | - | - | - | net migration |
| | | | | | | | | | | | NOVO SARAJEVO |
| 95 | 89 | 65 | 52 | 32 | 24 | 11 | 6 | 1 | - | - | immigrants |
| 130 | 109 | 98 | 74 | 56 | 39 | 34 | 10 | 2 | - | - | emmigrants |
| -35 | 20 | -33 | -22 | -24 | -15 | -23 | -4 | -1 | - | - | net migration |
| | | | | | | | | | | | STARI GRAD |
| 35 | 38 | 32 | 22 | 15 | 11 | 10 | 1 | 1 | - | - | immigrants |
| 50 | 40 | 42 | 22 | 18 | 12 | 10 | 3 | - | - | - | emmigrants |
| -15 | 2 | -10 | - | -3 | -1 | - | -2 | 1 | - | - | net migration |
| | | | | | | | | | | | TRNOVO |
| 160 | 135 | 90 | 36 | 31 | 9 | 7 | 1 | - | - | - | immigrants |
| 89 | 61 | 41 | 21 | 20 | 4 | 3 | 1 | - | - | - | emmigrants |
| 71 | -74 | 49 | 15 | 11 | 5 | 4 | - | - | - | - | net migration |
| | | | | | | | | | | | VOGOŠĆA |
| 58 | 48 | 42 | 21 | 22 | 15 | 4 | 6 | 1 | - | - | immigrants |
| 51 | 61 | 43 | 15 | 30 | 19 | 9 | 3 | 1 | - | - | emmigrants |
| 7 | 13 | -1 | 6 | -8 | -4 | -5 | 3 | - | - | - | net migration |
| | | | | | | | | | | | CANTON 10 |
| 53 | 36 | 49 | 30 | 12 | 18 | 7 | 1 | - | - | - | immigrants |
| 58 | 55 | 70 | 50 | 70 | 43 | 31 | 9 | 1 | - | - | emmigrants |
| -5 | 19 | -21 | -20 | -58 | -25 | -24 | -8 | -1 | - | - | net migration |

**8 - Saldo migracija stanovništva F BiH po starosti i spolu (uključujući kretanje stanovništva unutar
Net migration of the population of F B&H by age and sex (including the population movements)**

| Dospeljeni u/ Odseljeni iz | Starosne grupe | | | | | | | | | | |
|-------------------------------|-----------------|-----|-----|-------|-------|-------|-------|-------|-------|-------|-------|
| | Ukupno Total | 0-4 | 5-9 | 10-14 | 15-19 | 20-24 | 25-29 | 30-34 | 35-39 | 40-44 | 45-49 |
| BOSANSKO GRAHOVO | | | | | | | | | | | |
| dospeljeni | 66 | 1 | 1 | - | 3 | 2 | 3 | 3 | 6 | 3 | 6 |
| odseljeni | 88 | - | - | 1 | 3 | 5 | 2 | 4 | 6 | 1 | 4 |
| saldo migracija | -22 | 1 | 1 | -1 | - | -3 | 1 | -1 | - | 2 | 2 |
| DRVAR | | | | | | | | | | | |
| dospeljeni | 146 | 2 | - | - | 2 | 11 | 16 | 8 | 4 | 10 | 15 |
| odseljeni | 288 | 1 | 1 | 2 | 16 | 23 | 13 | 16 | 14 | 13 | 16 |
| saldo migracija | -142 | 1 | -1 | -2 | -14 | -12 | 3 | -8 | -10 | -3 | -1 |
| GLAMOČ | | | | | | | | | | | |
| dospeljeni | 90 | 1 | 1 | 1 | - | 5 | 11 | 6 | 11 | 6 | 6 |
| odseljeni | 118 | 1 | 3 | 9 | 4 | 12 | 4 | 6 | 5 | 8 | 3 |
| saldo migracija | -28 | - | -2 | -8 | -4 | -7 | 7 | - | 6 | -2 | 3 |
| KUPRES | | | | | | | | | | | |
| dospeljeni | 28 | - | - | - | 2 | 4 | 1 | 5 | - | 2 | 2 |
| odseljeni | 52 | - | - | - | 4 | 4 | 5 | 2 | 3 | 4 | 5 |
| saldo migracija | -24 | - | - | - | -2 | - | -4 | 3 | -3 | -2 | -3 |
| LIVNO | | | | | | | | | | | |
| dospeljeni | 104 | 3 | 1 | 1 | 3 | 15 | 18 | 12 | 16 | 6 | 6 |
| odseljeni | 173 | - | 1 | 1 | 8 | 39 | 25 | 27 | 14 | 10 | 8 |
| saldo migracija | -69 | 3 | - | - | -5 | -24 | -7 | -15 | 2 | -4 | -2 |
| TOMISLAVGRAD | | | | | | | | | | | |
| dospeljeni | 57 | 1 | 1 | 1 | 4 | 10 | 11 | 6 | 4 | 2 | 4 |
| odseljeni | 112 | 1 | 2 | - | 2 | 24 | 24 | 15 | 12 | 4 | 4 |
| saldo migracija | -55 | - | -1 | 1 | 2 | -14 | -13 | -9 | -8 | -2 | - |

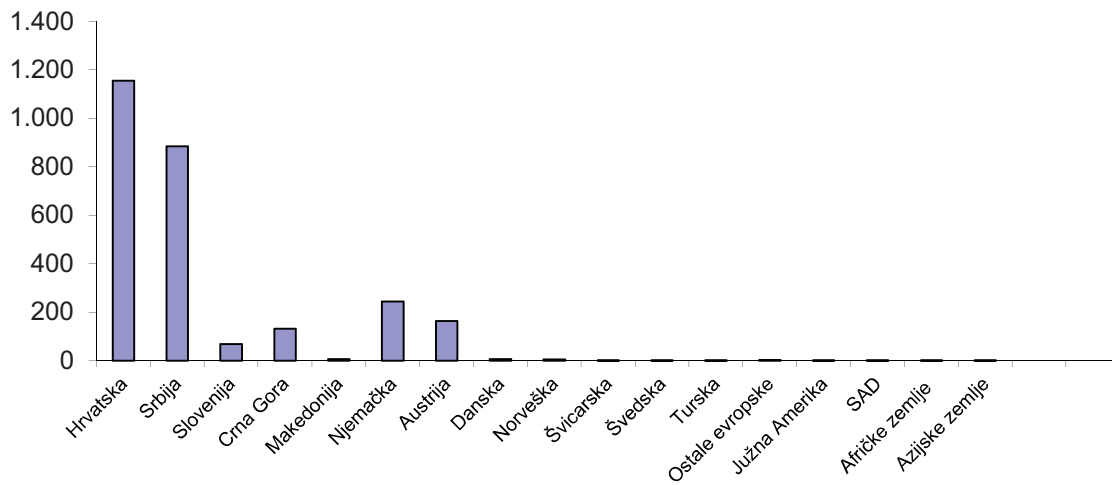
F BiH i iz/u RS i iz/u BD BiH), po kantonima i općinama, 2012 (nastavak)
inside F B&H and to/from RS and to/from BD B&H), by cantons and municipalities, 2012 (continued)

| Age groups | | | | | | | | | | | Immigrants to/ Emmigrants from |
|------------|-------|-------|-------|-------|-------|-------|-------|-------|-------|------|-----------------------------------|
| 50-54 | 55-59 | 60-64 | 65-69 | 70-74 | 75-79 | 80-84 | 85-89 | 90-94 | 95-99 | 100+ | |
| | | | | | | | | | | | BOSANSKO GRAHOVO |
| 13 | 6 | 8 | 6 | 3 | 1 | 1 | - | - | - | - | <i>immigrants</i> |
| 6 | 7 | 9 | 8 | 14 | 11 | 4 | 2 | 1 | - | - | <i>emmigrants</i> |
| 7 | 1 | -1 | -2 | -11 | -10 | -3 | -2 | -1 | - | - | <i>net migration</i> |
| | | | | | | | | | | | DRVAR |
| 19 | 11 | 21 | 13 | 5 | 7 | 1 | 1 | - | - | - | <i>immigrants</i> |
| 26 | 28 | 32 | 25 | 29 | 12 | 18 | 3 | - | - | - | <i>emmigrants</i> |
| -7 | 17 | -11 | -12 | -24 | -5 | -17 | -2 | - | - | - | <i>net migration</i> |
| | | | | | | | | | | | GLAMOČ |
| 7 | 5 | 10 | 7 | 2 | 7 | 4 | - | - | - | - | <i>immigrants</i> |
| 5 | 5 | 14 | 8 | 11 | 13 | 6 | 1 | - | - | - | <i>emmigrants</i> |
| 2 | - | -4 | -1 | -9 | -6 | -2 | -1 | - | - | - | <i>net migration</i> |
| | | | | | | | | | | | KUPRES |
| 1 | 6 | 3 | - | 1 | 1 | - | - | - | - | - | <i>immigrants</i> |
| 6 | 7 | - | 5 | 5 | - | 1 | 1 | - | - | - | <i>emmigrants</i> |
| -5 | 1 | 3 | -5 | -4 | 1 | -1 | -1 | - | - | - | <i>net migration</i> |
| | | | | | | | | | | | LIVNO |
| 9 | 4 | 4 | 3 | - | 2 | 1 | - | - | - | - | <i>immigrants</i> |
| 12 | 3 | 7 | 2 | 6 | 6 | 2 | 2 | - | - | - | <i>emmigrants</i> |
| -3 | -1 | -3 | 1 | -6 | -4 | -1 | -2 | - | - | - | <i>net migration</i> |
| | | | | | | | | | | | TOMISLAVGRAD |
| 4 | 4 | 3 | 1 | 1 | - | - | - | - | - | - | <i>immigrants</i> |
| 3 | 5 | 8 | 2 | 5 | 1 | - | - | - | - | - | <i>emmigrants</i> |
| 1 | 1 | -5 | -1 | -4 | -1 | - | - | - | - | - | <i>net migration</i> |

9 - Registrirani odlasci u inozemstvo,
Deregistered BIH population who registered their departures abroad,

| Odseljeni iz | Država odredišta | | | | | | | | |
|---------------------------------|------------------|--------------|------------|-----------|------------|------------|------------|------------|----------|
| | Ukupno | Hrvatska | Srbija | Slovenija | Crna Gora | Makedonija | Njemačka | Austrija | Danska |
| UKUPNO | 2.685 | 1.155 | 885 | 69 | 133 | 7 | 244 | 164 | 7 |
| FEDERACIJA BIH | 1.704 | 960 | 341 | 42 | 61 | 2 | 180 | 100 | 4 |
| Unsko-sanski kanton | 125 | 45 | 41 | 7 | 0 | 1 | 17 | 10 | 1 |
| Kanton Posavski | 97 | 86 | 3 | 0 | 0 | 1 | 7 | 0 | 0 |
| Tuzlanski kanton | 275 | 44 | 39 | 23 | 3 | 0 | 92 | 71 | 0 |
| Zeničko-dobojski kanton | 207 | 151 | 30 | 6 | 8 | 0 | 10 | 2 | 0 |
| Bosansko-podrinjski kanton | 13 | 0 | 8 | 0 | 2 | 0 | 3 | 0 | 0 |
| Srednjobosanski kanton | 213 | 178 | 17 | 1 | 3 | 0 | 6 | 4 | 2 |
| Hercegovačko-neretvanski kanton | 235 | 167 | 39 | 1 | 9 | 0 | 13 | 6 | 0 |
| Zapadno-hercegovački kanton | 153 | 152 | 0 | 0 | 0 | 0 | 1 | 0 | 0 |
| Kanton Sarajevo | 254 | 65 | 111 | 3 | 36 | 0 | 27 | 6 | 1 |
| Kanton 10 | 132 | 72 | 53 | 1 | 0 | 0 | 4 | 1 | 0 |
| REPUBLIKA SRPSKA | 945 | 177 | 529 | 27 | 72 | 5 | 64 | 61 | 3 |
| BRČKO DISTRIKT BIH | 36 | 18 | 15 | 0 | 0 | 0 | 0 | 3 | 0 |

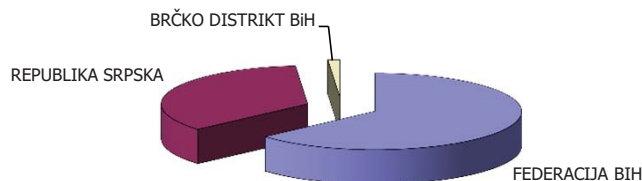
Registrovani odlasci iz FBiH u inostranstvo prema državi odredišta
Emmigrants by destination country



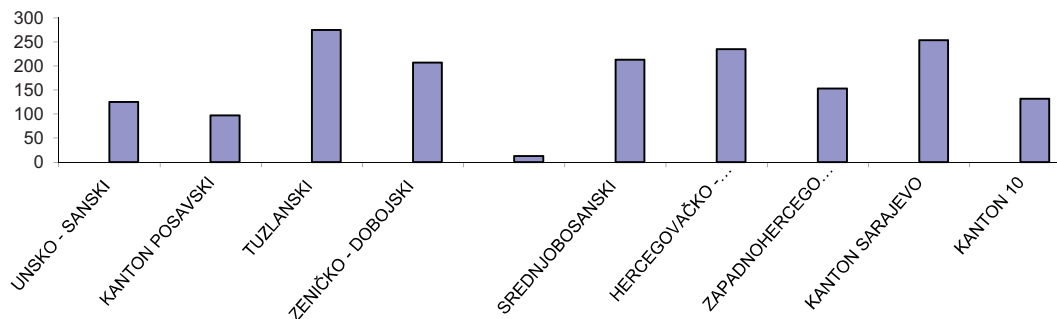
po entitetima i državi - odredištu, 2012
by entities and destination country, 2012

| Destination country | | | | | | | | | | Emigrants to |
|---------------------|-----------|---------|--------|-----------------|---------------|-----|----------------|----------------|----------------------------------|--------------|
| Norveška | Švicarska | Švedska | Turska | Ostale evropske | Južna Amerika | SAD | Afričke zemlje | Azijske zemlje | | |
| 6 | 2 | 1 | 2 | 3 | 2 | 2 | 1 | 2 | TOTAL | |
| 5 | 2 | 0 | 2 | 2 | 2 | 0 | 0 | 1 | THE FEDERATION OF B&H | |
| 2 | 1 | 0 | 0 | 0 | 0 | 0 | 0 | 0 | Unsko-sanski canton | |
| 0 | 0 | 0 | 0 | 0 | 0 | 0 | 0 | 0 | Canton Posavski | |
| 1 | 0 | 0 | 1 | 1 | 0 | 0 | 0 | 0 | Tuzlanski canton | |
| 0 | 0 | 0 | 0 | 0 | 0 | 0 | 0 | 0 | Zeničko-dobojski canton | |
| 0 | 0 | 0 | 0 | 0 | 0 | 0 | 0 | 0 | Bosansko-podrinjski canton | |
| 0 | 0 | 0 | 0 | 0 | 1 | 0 | 0 | 1 | Srednjobosanski canton | |
| 0 | 0 | 0 | 0 | 0 | 0 | 0 | 0 | 0 | Hercegovačko-neretvanski canton | |
| 0 | 0 | 0 | 0 | 0 | 0 | 0 | 0 | 0 | Zapadno-hercegovački canton | |
| 2 | 1 | 0 | 1 | 1 | 0 | 0 | 0 | 0 | Canton Sarajevo | |
| 0 | 0 | 0 | 0 | 0 | 1 | 0 | 0 | 0 | Canton 10 | |
| 1 | 0 | 1 | 0 | 1 | 0 | 2 | 1 | 1 | REPUBLIC SRPSKA | |
| 0 | 0 | 0 | 0 | 0 | 0 | 0 | 0 | 0 | BRČKO DISTRICT B&H | |

Registrovani odlasci u inostranstvo iz FBiH, RS i DB
Registered emigrants abroad from FBiH, RS and DB

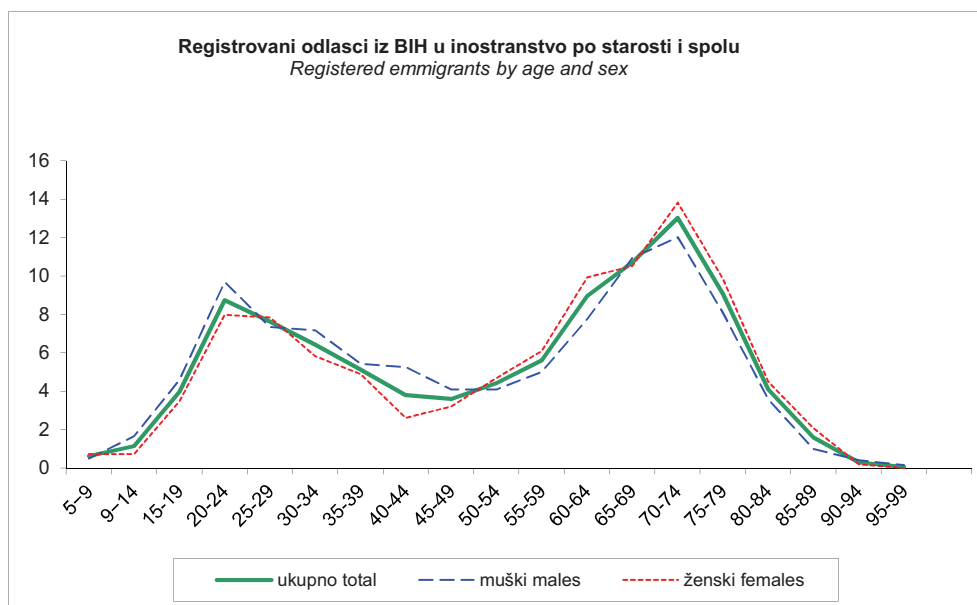


Registrovani odlasci u inostranstvo iz FBiH po kantonima
Registered emigrants from FBiH abroad, by cantons



10 - Registrirani odlasci iz BIH
Registered departures from BIH

| | Starosne grupe | | | | | | | | | |
|---------------------------|-----------------|-----|-----|-------|-------|-------|-------|-------|-------|-------|
| | ukupno Total | 0-4 | 5-9 | 10-14 | 15-19 | 20-24 | 25-29 | 30-34 | 35-39 | 40-44 |
| UKUPNO | | | | | | | | | | |
| ukupno | 2.685 | 24 | 17 | 31 | 107 | 235 | 205 | 173 | 138 | 102 |
| % | 100,0 | 0,9 | 0,6 | 1,2 | 4,0 | 8,8 | 7,6 | 6,4 | 5,1 | 3,8 |
| muški | 1.196 | 12 | 6 | 20 | 55 | 116 | 88 | 86 | 65 | 63 |
| % | 100,0 | 1,0 | 0,5 | 1,7 | 4,6 | 9,7 | 7,4 | 7,2 | 5,4 | 5,3 |
| ženski | 1.489 | 12 | 11 | 11 | 52 | 119 | 117 | 87 | 73 | 39 |
| % | 100,0 | 0,8 | 0,7 | 0,7 | 3,5 | 8,0 | 7,9 | 5,8 | 4,9 | 2,6 |
| FEDERACIJA BIH | | | | | | | | | | |
| ukupno | 1.704 | 16 | 14 | 20 | 79 | 192 | 171 | 128 | 98 | 78 |
| % | 100,0 | 0,9 | 0,8 | 1,2 | 4,6 | 11,3 | 10,0 | 7,5 | 5,8 | 4,6 |
| muški | 761 | 10 | 6 | 12 | 45 | 92 | 81 | 66 | 46 | 48 |
| % | 100,0 | 1,3 | 0,8 | 1,6 | 5,9 | 12,1 | 10,6 | 8,7 | 6,0 | 6,3 |
| ženski | 943 | 6 | 8 | 8 | 34 | 100 | 90 | 62 | 52 | 30 |
| % | 100,0 | 0,6 | 0,8 | 0,8 | 3,6 | 10,6 | 9,5 | 6,6 | 5,5 | 3,2 |
| REPUBLIKA SRPSKA | | | | | | | | | | |
| ukupno | 945 | 7 | 3 | 11 | 27 | 31 | 31 | 45 | 40 | 24 |
| muški | 413 | 2 | 0 | 8 | 9 | 16 | 5 | 20 | 19 | 15 |
| ženski | 532 | 5 | 3 | 3 | 18 | 15 | 26 | 25 | 21 | 9 |
| BRČKO DISTRIKT BIH | | | | | | | | | | |
| ukupno | 36 | 1 | 0 | 0 | 1 | 12 | 3 | 0 | 0 | 0 |
| muški | 22 | 0 | 0 | 0 | 1 | 8 | 2 | 0 | 0 | 0 |
| ženski | 14 | 1 | 0 | 0 | 0 | 4 | 1 | 0 | 0 | 0 |
| | 61 | 1 | 6 | 4 | 8 | 2 | 7 | 4 | 13 | 4 |



po starosti i spolu, 2012
by age and sex, 2012

| age groups | | | | | | | | | | | |
|------------|------------|------------|------------|-------------|-------------|------------|------------|------------|------------|------------|----------------------------------|
| 45-49 | 50-54 | 55-59 | 60-64 | 65-69 | 70-74 | 75-79 | 80-84 | 85-89 | 90-94 | 90+ | |
| | | | | | | | | | | | TOTAL |
| 97 | 119 | 151 | 241 | 288 | 350 | 244 | 110 | 43 | 8 | 2 | total |
| 3,6 | 4,4 | 5,6 | 9,0 | 10,7 | 13,0 | 9,1 | 4,1 | 1,6 | 0,3 | 0,1 | % |
| 49 | 49 | 60 | 93 | 131 | 144 | 97 | 43 | 12 | 5 | 2 | <i>males</i> |
| 4,1 | 4,1 | 5,0 | 7,8 | 11,0 | 12,0 | 8,1 | 3,6 | 1,0 | 0,4 | 0,2 | % |
| 48 | 70 | 91 | 148 | 157 | 206 | 147 | 67 | 31 | 3 | 0 | <i>females</i> |
| 3,2 | 4,7 | 6,1 | 9,9 | 10,5 | 13,8 | 9,9 | 4,5 | 2,1 | 0,2 | 0,0 | % |
| | | | | | | | | | | | THE FEDERATION OF B&H |
| 77 | 80 | 81 | 114 | 135 | 178 | 146 | 65 | 27 | 3 | 2 | total |
| 4,5 | 4,7 | 4,8 | 6,7 | 7,9 | 10,4 | 8,6 | 3,8 | 1,6 | 0,2 | 0,1 | % |
| 43 | 32 | 29 | 49 | 48 | 63 | 55 | 24 | 8 | 2 | 2 | <i>males</i> |
| 5,7 | 4,2 | 3,8 | 6,4 | 6,3 | 8,3 | 7,2 | 3,2 | 1,1 | 0,3 | 0,3 | % |
| 34 | 48 | 52 | 65 | 87 | 115 | 91 | 41 | 19 | 1 | 0 | <i>females</i> |
| 3,6 | 5,1 | 5,5 | 6,9 | 9,2 | 12,2 | 9,7 | 4,3 | 2,0 | 0,1 | 0,0 | % |
| | | | | | | | | | | | REPUBLIC SRPSKA |
| 19 | 39 | 70 | 124 | 145 | 169 | 96 | 43 | 16 | 5 | 0 | total |
| 6 | 17 | 31 | 43 | 78 | 79 | 40 | 18 | 4 | 3 | 0 | <i>males</i> |
| 13 | 22 | 39 | 81 | 67 | 90 | 56 | 25 | 12 | 2 | 0 | <i>females</i> |
| | | | | | | | | | | | BRČKO DISTRIC B&H |
| 1 | 0 | 0 | 3 | 8 | 3 | 2 | 2 | 0 | 0 | 0 | total |
| 0 | 0 | 0 | 1 | 5 | 2 | 2 | 1 | 0 | 0 | 0 | <i>males</i> |
| 1 | 0 | 0 | 2 | 3 | 1 | 0 | 1 | 0 | 0 | 0 | <i>females</i> |
| 6 | 0 | 0 | 3 | 1 | 1 | 0 | 1 | 0 | 0 | 0 | |