



**Bosna i Hercegovina**  
**Federacija Bosne i Hercegovine**  
**FEDERALNI ZAVOD ZA STATISTIKU**  
*Bosnia and Herzegovina*  
*Federation of Bosnia and Herzegovina*  
*FEDERAL OFFICE OF STATISTICS*

**STATISTIČKI**  
**GODIŠNJAK/LJETOPIS**  
**FEDERACIJE BOSNE I HERCEGOVINE**

*STATISTICAL YEARBOOK*

**2012**

**Sarajevo, 2012.**

**ISPRAVKE**

**Statistički godišnjak/ljetopis 2012**

Poglavlje	Stranica	Mjesto u SG/LJFBih 2012	Stupac	Red	Piše	Treba pisati
	21	Način uređivanja statističkog godišnjaka/ ljetopisa		11	(Sl. Novine FBih br.: 63/03)	(Sl. Novine FBih br.: 63/03 i 9/09))
4	58	tabela 4-1	5	6		102.359 1.023.529
9	163	tabela 9-11 (nastavak)	1	5	Porezi na proizvode, usluge i	Porezi na proizvode, usluge i proizvodnju
9	163	tabela 9-11 (nastavak)	1	11	Minus: subvencije na proizvode,	Minus: subvencije na proizvode, usluge i proizvodnju
40	513	tabela 40-12 (naslov)			Države sa najvećim bruto nacionalnim proizvodom po glavi stanovnika	Države sa najvećim bruto domaćim proizvodom po glavi stanovnika
40	514	tabela 40-13 (naslov)			Države sa najvećim bruto nacionalnim proizvodom	Države sa najvećim bruto domaćim proizvodom
		Čitav godišnjak/ljetopis		footer	Statistički godišnjak/ljetopis 2012 Statistical Yearbook	Statistički godišnjak/ljetopis 2012 Statistical Yearbook

**CORRECTIONS**

**Statistical Yearbook 2012**

Chapter	Page	Place in SYFB&H 2012	Column	Row	It is written	It should be written
	21	How the Statistical Yearbook has been compiled		11	(Sl. Novine FB&H No.: 63/03)	(Sl. Novine FB&H No.: 63/03 and 9/09))
4	58	Table 4-1	5	6		102.359 1.023.529
9	163	Table 9-11 (continued)	1	6	Taxes on products, services and	Taxes on products, services and production
9	163	Table 9-11 (continued)	1	12	Less: subsidies on products, services	Less: subsidies on products, services and production
9	164	Chart 2 - title			GDP per capital, in KM	GDP per capita, in KM
		entire yearbook		footer	Statistički godišnjak/ljetopis 2012 Statistical Yearbook	Statistički godišnjak/ljetopis 2012 Statistical Yearbook

Izdaje Federalni zavod za statistiku, Zelenih beretki 26,  
71000 Sarajevo  
Štampa/Tiska PRIMAPROM d.o.o. Banja Luka  
Odgovara direktor Hidajeta Bajramović

Tehnička obrada: Sabina Fazlibegović, Elmaza Beća

Publishe by the Federal Office of Statistics, Zelenih  
beretki 26, 71000 Sarajevo

Printed by the PRIMAPROM d.o.o. Banja Luka  
Person responsible: Hidajeta Bajramović, Director  
General

Technical processing: Sabina Fazlibegović, Elmaza  
Beća

**Autori individualnih poglavlja:**  
*Authors of individual chapters are:*

**1. Geografski i meteorološki podaci**

*Geographical and meteorological data*

Milena Dragičević

**2. Teritorijalni ustroj**

*Territorial constitution*

Zehra Kaba, Belmira Hadžić, Suada Lokvančić

**3.,26. Registar**

*Register*

Enisa Rastić, Envera Hurić, Emira Ahmetović,  
Ramiza Đurđević

**4. Izbori**

*Election*

Fatima Strik

**5.,27 Stanovništvo**

*Population*

Jasmina Velić, Jasmina Konaković, Senija Muhić

Emina Ajkunić, Muamera Idrizović

**6.,29 Zaposlenost, nezaposlenost i plaće**

*Employment, unemployment and pay*

Samka Avdić, Mujesira Salihagić, Mugdim Hadžalić

Emina Šabanadžović, Anes Smailbegović

**7. Anketa o radnoj snazi**

*Labour Force Survey*

Samka Avdić, Mugdim Hadžalić, Anes Smailbegović

Mujesira Salihagić, Emina Šabanadžović

**8. Cijene**

*Prices*

Mesuda Kamberović, Nedžada Hadžalić, Edisa  
Lončarić, Emira Redžepović, Dževad Teskeredžić,  
Arneta Medar

**9. Bruto domaći proizvod**

*Gross domestic product*

Zlatka Tukić, Zumreta Dugalija, Šejla Šehović

Nermina Ibrišević - Ademović, Danijela Bujak-Buzuk,

Almira Muraspahić, Belma Karadža

**10.,30 Investicije**

*Gross fixed capital formation (Gross investment)*

Šejla Šehović

**11.,31 Poljoprivreda, lov i šumarstvo**

*Agriculture, hunting and forestry*

Fehrija Mehić, Damir Omanović, Dževad Čelik

Mirsada Lazović, Elmina ramić-Lukač

**12.,28 Industrija**

*Industry*

Amira Morankić, Adnan Šečerbajtarević

Nasiha Imširović, Nusreta Imamović-Kaljanac

**13. Energetika**

*Energy Statistics*

Amela Vesković, Nusreta Imamović-Kaljanac

**14. Građevinarstvo**

*Construction*

Edina Đulić, Nusreta Imamović-Kaljanac

**15.,32 Promet, skladištenje i komunikacije**

*Transport, storage and communications*

Elvira Ramić, Elvir Juljević, Sanja Ambrožić

**16.,33 Vanjska trgovina**

*Foreign trade*

Haris Čengiđ, Sanja Ambrožić

**17.,34 Unutrašnja/Unutarnja trgovina**

*Home trade*

Ademira Pirić, Sanja Ambrožić,

Dušanka Mandić

**18.,35 Ugostiteljstvo**

*Hotels and restaurants*

Dževahira Bušatlija, Sanja Ambrožić

**19.,36 Turizam**

*Tourism*

Dževahira Bušatlija, Sanja Ambrožić

**20. Okoliš**

*Environment*

Milena Dragičević, Zehra Kaba

**21.,38 Obrazovanje**

*Education*

Hajrudin Alić, Mediha Skulić, Emir Oruč,

Vera Turković, Elvin Šetkić

**22.,37 Kultura, umjetnost i sport**

*Culture, art and sport*

Vera Turković

**23.,39 Zdravstvena zaštita**

*Health care*

Elvin Šetkić

**24. Socijalni rad**

*Social welfare*

Vera Turković

**25. Pravosuđe**

*Judicial system*

Fatima Strik

**40. Međunarodni pregled**

*International survey*

Zehra Kaba, Mevla Softić

**Molimo korisnike da prilikom korišćenja podataka navedu izvor.**  
**Pri navođenju izvora podataka predlažemo kraticu "SG/LJ FBiH 12 - str..."**  
*Those using data from the Yearbook are requested to state the source.*  
*Preferably using the abbreviation "SY FB&H 12 - page..."*

## PREDGOVOR

Federalni zavod za statistiku je najznačajniji službeni izvor informacija u Federaciji Bosne i Hercegovine. Podaci i informacije do kojih dolazimo putem naših istraživanja su veoma priznati i imaju široku upotrebu/uporabu. Kompetencije Federalnog zavoda za statistiku temelje se na stručnim kvalifikacijama zaposlenika. Izazovi koji stoje pred informacionim društvom zahtijevaju naše stalno daljnje usavršavanje i razvoj.

### Zašto postojimo

Nudimo obilje informacija neophodnih demokratskom društvu u razvoju, a u cilju njegovog obrazovanja i stalnog napretka

Naše informacije su na raspolaganju kao javno dobro svim zainteresiranim. Uvijek smo spremni javnosti predložiti metode i rezultate naših istraživanja.

Statistička istraživanja provodimo na osnovu Zakona o statistici u Federaciji Bosne i Hercegovine. U svom radu smo neovisni i garantiramo neutralnost i stručnost kao i zaštitu informacija koje prikupljamo

Naše statistike opisuju stanje i razvoj društva i ekonomije u vremenu i prostoru.

### Kako surađujemo sa našim davaocima i korisnicima podataka

Tražimo da se putem odgovarajućih zakona i općeg konsenzusa odobre i prihvate naša istraživanja. Koristimo postupke kojima se dobivaju povratne informacije od korisnika i upotrebljivost postojeće statistike pri zadovoljavanju potreba korisnika, te najavljuju nove potrebe i prioritete.

Podaci koje prikupljamo od naših davalaca podataka i ispitanika predstavljaju presudan resurs u našem radu i garantiramo njihovu tajnost.

Veoma smo fleksibilni prema davaocima podataka i ispitanicima i trudimo se iste što manje opteretiti.

Osiguravamo redovno snabdijevanje informacijama. Pri tome nudimo naše informacije na tržištu putem interneta, publikacija, saopćenja i odgovora na niz pojedinačnih upita.

Omogućavamo brz i jednostavan pristup informacijama te na taj način statistiku predstavljamo na jasan i razumljiv način, diseminiran skupa sa meta podacima i smjernicama.

## INTRODUCTION

*Federal Office of Statistics is the most significant source of information in Federation of Bosnia and Herzegovina. The data we are collecting meet with general approval and have wide range of use. Authority of our Office is based on the professional qualification of our staff. The challenges of virtual society, whom we are faced, demand our permanent development and advanced training of personnel.*

### *Why we exist*

*We offer a great number of information, needed in modern democratic society for its education and continual progress.*

*Our data are available to all who are interested in as public welfare. We are always open to show in public our methods and results of our research.*

*Statistical studies of our Office are based on The Federal Statistical Law. We have obligation to maintain objectivity, neutrality, scientific independence and professionalism in our work.*

*Our research describe level and development of all society and its economy in time.*

### *How we communicate with our partners*

*We ask for our research to be approved and accepted on the base of Law and public consensus. Process are in place to consult users, monitor the relevance and practical utility of existing statistics in meeting their needs, and advise on their emerging needs and priorities.*

*The data we collect from our suppliers and interviewers are crucial resource of our work and we guarantee their confidentiality.*

*We are flexible to our respondents and interviewers, and do our best not to burden them.*

*We enable continual supplying with information. Regarding with that we disseminate our information in open market in virtual form (internet), in publications, in statements and through answering to any kind of individual inquiry.*

*We enable quick and simple access to our data and present them in a clear and understandable form, disseminated with supporting metadata and guidance.*

Sa partnerima - suradnicima u zemlji i inozemstvu surađujemo s punim uzajamnim povjerenjem i koristimo sve mogućnosti razmjene statističkih informacija.

*We cooperate with partners and collaborators in country and abroad. The principles of statistical confidentiality are basic pillar of the relationship with the respondents and use all possibilities of exchange of statistical information.*

### **Šta radimo**

Statistička istraživanja provodimo prema srednjoročnom Programu provođenja statističkih istraživanja od interesa za Federaciju BiH i godišnjem Planu provođenja statističkih istraživanja od interesa za Federaciju BiH.

### **What we do**

*We work according of Program of statistical researches for Federation of B&H.*

Prikupljamo, obrađujemo, analiziramo, publiciramo podatke i pružamo stručne savjete iz oblasti statistike.

*We collect, work on, analyze, publish our data and offer professional advices.*

Prezentiramo pouzdane i aktuelne/aktualne statističke rezultate i informiramo o kvalitetu istih.

*We present reliable and up to date results and inform about quality of them.*

Putem naše stručne kompetencije pružamo kvalitetnu statistiku u svim fazama izrade statističkih informacija.

*By way of professional competence we offer quality statistics in all phases production of statistical information.*

Uvodimo i utvrđujemo jedinstvene statističke standarde, metodologije, klasifikacije i nomenklature.

*We introduce and establish unique statistical standards, methodologies, classifications and nomenclatures.*

Služimo se suvremenim statističkim metodama i tehnikama uz stalnu inovaciju istih.

*We use modern statistical methods and techniques, and permanently innovate it.*

Unutrašnjom/Unutarnjom organizacijom i načinom rada utvrđuje se i osigurava zakonito, stručno, efikasno i racionalno vršenje poslova i radnih zadataka i učinkovito raspolaganje sredstvima.

*Organization of internal and way of work protect and make sure legal, professional, effective and rationally execution of works and tasks.*

### **Kako funkcioniramo iznutra**

Stručno usavršavanje svih zaposlenika je prioritetno, a to ostvarujemo putem seminara, stručnih radionica u zemlji i inozemstvu i redovnih/redovitih radnih sastanaka.

### **Our internal goals**

*Professional education of our staff is our prior task. In that way we follow seminars, professional domestic and international workshops and working parties.*

Međusobna razmjena informacija i kooperacija je temelj našeg svakodnevnog rada.

*Exchange of information and cooperation is base of our daily work.*

Naša organizaciona struktura omogućava adekvatan radni angažman zaposlenika također i izvan rada u samim organizacionim jedinicama gdje su raspoređeni. Fleksibilnost je osnov za puni uspjeh u poslu.

*Our organization structure provide us to achieve appropriate working engagement of all our staff, even outside working position. Flexibility is base of full success in work.*

Trudimo se da stvorimo zadovoljavajuće radne uvjete, koji su pretpostavka za naš radni angažman i ispunjenje zadatka koji pred nas postavlja šira zajednica.

*We do our best to create adequate working conditions, witch is foundation for full working efficiency and fulfillment of tasks we are demanded from all society.*

Identificiramo se sa našom ustanovom. Radimo i ponašamo se u skladu/sukladno sa gore predočenom slikom o nama.

*We regard us with our institution, work and behave according to our portrait shown above.*

Hidajeta Bajramović  
Direktorica  
Federalnog zavoda za statistiku

*Hidajeta Bajramović  
Director General  
Federal Office of Statistics*

Sarajevo, decembar/prosinac 2012.

*Sarajevo, December 2012*

## SADRŽAJ CONTENTS

<b>PREDGOVOR</b> <i>INTRODUCTION</i>	3
<b>SKRAĆENICE/KRATICE I ZNAKOVI</b> <i>ABBREVIATIONS AND SYMBOLS</i>	20
<b>NAČIN UREĐIVANJA GODIŠNJAKA/LJETOPISA</b> <i>HOW THE STATISTICAL YEARBOOK HAS BEEN COMPILED</i>	21
<b>PREGLED ZA FEDERACIJU BOSNE I HERCEGOVINE</b> <i>REVIEW FOR FEDERATION OF BOSNIA AND HERZEGOVINA</i>	
<b>1. GEOGRAFSKI I METEOROLOŠKI PODACI</b> <i>GEOGRAPHICAL AND METEOROLOGICAL DATA</i>	24
1-0 Metodološka objašnjenja <i>Notes on methodology</i>	24
1-1 Geografske koordinate krajnjih tačaka/točaka BiH <i>Geographical coordinates of the extreme points B&amp;H</i>	27
1-2 Površina Bosne i Hercegovine, Federacije Bosne i Hercegovine i dužina granica <i>Surface area and length of the boundaries of Bosnia and Herzegovina, Federation of Bosnia and Herzegovina</i>	27
1-3 Jezera <i>Lakes</i>	27
1-4 Rijeke <i>Rivers</i>	28
1-5 Planine i planinski vrhovi viši od 1500 metara <i>Mountains and mountain peaks above 1500 metres</i>	28
1-6 Veća polja u krašu <i>Larger fields in karst</i>	29
1-7 Najdublje jame <i>The deepest pits</i>	29
1-8 Najduže špilje <i>The longest caves</i>	29
1-9 Nadmorska visina gradova-sjedišta kantona <i>Elevation above sea level town-seats of cantons</i>	29
1-10 Rezultati koncentracije sumpordioksida i dima <i>Results of sulphur dioxide and smoke concentrations</i>	30
1-11 Vodostaj rijeka na vodomjernim stanicama <i>Rivers water level</i>	30
1-12 Jači potresi u 2011. godini <i>Stronger earthquakes in 2011</i>	31
1-13 Broj kiselih kiša u Sarajevu <i>Number of acid rainfall at Sarajevo</i>	31
1-14 Srednje temperature zraka, srednji pritisak/tlak i količina padavina/oborina po mjesecima u 2011. <i>Average monthly temperatures, precipitation and air pressure in 2011</i>	32
1-15 Godišnje i srednje godišnje vrijednosti važnijih meteoroloških pojava u 2011. <i>Average annual and values of the main meteorological phenomena in 2011</i>	33
1-16 Meteorološke pojave zabilježene u periodu 1901-2011. <i>Meteorological phenomena in 1901-2011</i>	33
1-17 Važnije meteorološke pojave zabilježene u periodu 1951 - 2011. <i>Meteorological phenomena in period 1951 - 2011</i>	34
<b>2. TERITORIJALNI USTROJ</b> <i>TERRITORIAL CONSTITUTION</i>	35
2-0 Metodološka objašnjenja <i>Notes on methodology</i>	35
2-1 Kantoni, gradovi - sjedišta kantona, površina i stanovništvo, gradovi i općine <i>Cantons, towns - seats of cantons, surface area, population, towns and municipalities</i>	38
2-2 Gradovi prema broju stanovnika, procjena prisutnog stanovništva 30.06.2011. <i>Towns according to population, estimation on present population as on 30 June 2011</i>	38
2-3 Općine - broj naseljenih mjesta, šifre i površina <i>Municipalities - number of settlements, code and area</i>	39

**SADRŽAJ**  
**CONTENTS**

<b>3. REGISTAR</b>	<b>41</b>
<i>REGISTER</i>	
3-0 Metodološka objašnjenja	41
<i>Notes on methodology</i>	
3-1 Registrirane pravne osobe prema područjima KD, stanje 31.12.	46
<i>Registered legal entities classified by the CA sections, as of 31.12</i>	
3-2 Struktura poslovnih subjekata prema područjima KD, stanje 31.12.2011.	47
<i>Structure of business entities by CA sections, as of 31.12.2011</i>	
3-3 Registrirane pravne osobe prema djelatnosti i porijeklu kapitala, stanje 31.12.2011.	48
<i>Registered legal entities classified by the SCA and origin of capital, situation 31 December 2011</i>	
3-4 Registrirane pravne osobe prema djelatnosti i obliku organiziranja, stanje 31.12.2011.	49
<i>Registered legal entities classified by the SCA and constitutional formation, situation 31 December 2011</i>	
3-5 Registrirane pravne osobe prema djelatnosti i obliku vlasništva, stanje 31.12.2011.	50
<i>Registered legal entities classified by the SCA and forms of ownership, situation 31 December 2011</i>	
3-6 Odgovorne osobe u registriranim pravnim osobama prema intervalima starosti, 2011.	51
<i>Responsible persons in registered legal entities according to age, 2011</i>	
3-7 Odgovorne osobe u registriranim fizičkim osobama prema intervalima starosti, 2011.	52
<i>Responsible persons in registered natural entities (craft) according to age, 2011</i>	
3-8 Učešće žena kao odgovornih osoba za rukovođenje, 2011.	53
<i>Share of women as a responsible person, 2011</i>	
<b>4. IZBORI</b>	<b>55</b>
<i>ELECTIONS</i>	
4-0 Metodološka objašnjenja	55
<i>Notes on methodology</i>	
4-1 Opći podaci o izborima za Zastupnički dom Parlamenta Federacije BiH	58
<i>General data on elections to the house of representatives of the Parliament FB&amp;H</i>	
4-2 Opći podaci o izborima za općinska vijeća	58
<i>General data on elections to the lokal self-government units</i>	
4-3 Zastupnici zastupničkog doma Parlamenta Federacije Bosne i Hercegovine	59
<i>Representatives in house of representatives of the parliament</i>	
4-4 Izabrani općinski vijećnici	59
<i>Elected members of representative bodies of local self-government units</i>	
4-5 Političke stranke prema broju zastupnika	59
<i>Political parties by number of representatives</i>	
<b>5. STANOVNIŠTVO</b>	<b>60</b>
<i>POPULATION</i>	
5-0 Metodološka objašnjenja	60
<i>Notes on methodology</i>	
5-1 Stanovništvo Bosne i Hercegovine po popisima	65
<i>Population of Bosnia and Herzegovina according to censuses</i>	
5-2 Stanovništvo Bosne i Hercegovine prema starosti i spolu, po popisima	65
<i>Population of Bosnia and Herzegovina according to age and sex, by censuses</i>	
5-3 Srednje trajanje života i prosječna starost stanovništva, po popisima	66
<i>Midly duration of life and average age of population, by censuses</i>	
5-4 Domaćinstva/kućanstva prema broju članova, po popisima	66
<i>Households grouped according to number of members by censuses</i>	
5-5 Stanovništvo staro 10 i više godina, prema starosti, pismenosti i spolu po popisima	66
<i>Population aged 10 and over, by age, literacy and sex, according to censuses</i>	
5-6 Stanovništvo staro 15 i više godina, prema završenoj školi i spolu po popisu 1991.	67
<i>Population aged 15 and over, by completed school and sex, according to census 1991</i>	
5-7 Radno sposobno stanovništvo, po popisima	67
<i>Working age population, by censuses</i>	
5-8 Stanovništvo prema nacionalnoj pripadnosti, po popisima 1961-1991.	68
<i>Population grouped according to ethnicity, by censuses 1961-1991</i>	
5-9 Stanovništvo - procjena sredinom godine i prirodno kretanje	69
<i>Population - mid - year estimate and natural change</i>	
5-10 Stope prirodnog kretanja stanovništva	69
<i>Population natural change rates</i>	

5-11	Živorodeni _____ <i>Livebirths</i>	70
5-12	Živorodeni po mjesecu rođenja _____ <i>Livebirths by birth month</i>	71
5-13	Živorodeni po starosti majke i spolu djeteta _____ <i>Livebirths by mother's age and child's sex</i>	72
5-14	Prosječna starost majke prema redu rođenja živorođene djece _____ <i>Average mother's age by birth order of livebirths</i>	73
5-15	Mrtvorodeni _____ <i>Stillbirths</i>	73
5-16	Umrli prema starosti i spolu _____ <i>Deaths by age and sex</i>	74
5-17	Umrli po uzroku smrti, spolu i starosti, 2011. _____ <i>Deaths by cause of death, and sex by age, 2011</i>	76
5-18	Umrli dojenčad po uzroku smrti, spolu i starosti, 2011. _____ <i>Infant deaths by cause of death and sex by age, 2011</i>	80
5-19	Umrli prema spolu, mjestu smrti i liječenju _____ <i>Deaths grouped according to sex, where death occurred and whether deceased received medical treatment</i>	82
5-20	Prosječna starost umrlih osoba _____ <i>Average age of deaths</i>	83
5-21	Zaključeni brakovi _____ <i>Marriages</i>	83
5-22	Prosječna starost mlade-mladoženje pri zaključenju braka _____ <i>Average age of bride-groom at the time getting married</i>	84
5-23	Razvedeni brakovi _____ <i>Divorces</i>	85
5-24	Razvedeni brakovi prema trajanju braka _____ <i>Divorces by marriage duration</i>	86
<b>6.</b>	<b>ZAPOSLENOST, NEZAPOSLENOST I PLAĆE</b> _____ <i>EMPLOYMENT, UNEMPLOYMENT AND PAY</i>	<b>87</b>
6-0	Metodološka obješnjenja _____ <i>Notes on methodology</i>	87
6-1	Zaposleni, godišnji prosjek i indeksi _____ <i>Persons in employment, annual average and indices</i>	90
6-2	Zaposleni po djelatnostima-godišnji prosjek _____ <i>Persons in employment by activities - Annual average</i>	91
6-3	Zaposlene žene po djelatnostima-godišnji prosjek _____ <i>Women in employment by activities-Annual average</i>	94
6-4	Učešće žena u ukupnom broju zaposlenih, po djelatnostima, % _____ <i>Share of women in employment, by activities, %</i>	97
6-5	Zaposleni prema stepenu stručnog obrazovanja i djelatnostima, mart/ožujak 2011. _____ <i>Employees by professional qualifications and activities, march 2011</i>	100
6-6	Zaposlenost prema intervalima starosti i djelatnostima, mart/ožujak 2011. _____ <i>Employment by age groups and activities, march 2011</i>	106
6-7	Zaposleni prema visini neto plaće po djelatnostima-struktura u %, mart/ožujak 2011. _____ <i>Persons in employment according to amount of net wages by activities-structure in %, march 2011</i>	112
6-8	Struktura zaposlenog stanovništva prema starosti i spolu, mart/ožujak 2011. _____ <i>Distribution of employed persons by age and sex, March 2011</i>	116
6-9	Nezaposlene osobe prema stručnoj spremi, stanje 31. decembar/prosinac _____ <i>Unemployed persons according to professional attainment, as of December 31.</i>	117
6-10	Nezaposlenost _____ <i>Unemployment</i>	118
6-11	Broj zaposlenih i nezaposlenih osoba _____ <i>Number of employed and unemployed persons</i>	118
6-12	Prosječna mjesečna neto plaća _____ <i>Monthly average net wage</i>	118
6-13	Prosječna mjesečna neto plaća po zaposlenom, po djelatnosti _____ <i>Monthly average net wage per person by activities</i>	119
6-14	Nominalni i realni indeksi neto plaće po djelatnosti _____ <i>Nominal and real indices of net wage by activities</i>	122



**SADRŽAJ**  
**CONTENTS**

<b>7. ANKETA O RADNOJ SNAZI</b>	<b>127</b>
<i>LABOUR FORCE SURVEY</i>	
7-0 Metodološka objašnjenja	127
<i>Notes on methodology</i>	
7-1 Radno sposobno stanovništvo prema aktivnosti, starosnim grupama i spolu	131
<i>Working age population by activity, age groups and sex</i>	
7-2 Radno sposobno stanovništvo prema aktivnosti, školskoj spremi i spolu	132
<i>Working age population by activity, school attainment and sex</i>	
7-3 Mjere aktivnosti stanovništva prema starosnim grupama i spolu	133
<i>Measures of the population activities by age groups and sex</i>	
7-4 Zaposlene osobe prema statusu u zaposlenosti i spolu	133
<i>Persons in employment by status in employment and sex</i>	
7-5 Zaposlene osobe sa punim i skraćenim radnim vremenom, prema sektoru aktivnosti i spolu	134
<i>Persons in employment with full time or part time by sector of activity and sex</i>	
7-6 Stope nezaposlenosti prema školskoj spremi i spolu	135
<i>Unemployment rate by school attainment and sex</i>	
7-7 Nezaposlene osobe prema trajanju nezaposlenosti i spolu	135
<i>Unemployment persons by duration of unemployment and sex</i>	
<b>8. CIJENE I TROŠKOVI ŽIVOTA</b>	<b>136</b>
<i>PRICES AND COST OF LIVING</i>	
8-0 Metodološka objašnjenja	136
<i>Notes on methodology</i>	
8-1 Indeksi cijena na malo	139
<i>Retail price indices</i>	
8-2 Indeksi troškova života	140
<i>Cost of living indices</i>	
8-3 Indeksi potrošačkih cijena	141
<i>Consumer price indices</i>	
8-3.1 Indeksi potrošačkih cijena	141
<i>Consumer price indices</i>	
8-4 Indeksi cijena proizvođača industrijskih proizvoda po područjima i odjeljcima KD	142
<i>Industrial producer price indices by sections and divisions of CEA</i>	
8-5 Indeksi cijena proizvođača industrijskih proizvoda	143
<i>Industrial producer price indices</i>	
<b>9. BRUTO DOMAĆI PROIZVOD</b>	<b>144</b>
<i>GROSS DOMESTIC PRODUCT</i>	
9-0 Metodološka objašnjenja	144
<i>Notes on methodology</i>	
9-1 Bruto domaći proizvod, tekuće cijene	148
<i>Gross domestic product, at current prices</i>	
9-2 Proizvodnja, međufazna potrošnja, dodana vrijednost i bruto domaći proizvod, tekuće cijene	148
<i>Output, intermediate consumption, value added and gross domestic product, at current prices</i>	
9-3 Bruto domaći proizvod, stalne cijene; godišnje stope realnog rasta	148
<i>Gross domestic product, constant prices; annual real growth rates</i>	
9-4 Bruto dodana vrijednost po djelatnostima i bruto domaći proizvod, tekuće cijene	150
<i>Gross value added by activities and gross domestic product, at current prices</i>	
9-5 Bruto dodana vrijednost po djelatnostima i bruto domaći proizvod, tekuće cijene, struktura (%)	152
<i>Gross value added by activities and gross domestic product, at current prices, structure (%)</i>	
9-6 Bruto dodana vrijednost po djelatnostima i bruto domaći proizvod, tekuće cijene, indeksi	154
<i>Gross value added by activities and gross domestic product, at current prices, indices</i>	
9-7 Račun proizvodnje po djelatnostima u 2010. godini, tekuće cijene	156
<i>Production account by activities in 2010, at current prices</i>	
9-8 Račun proizvodnje po djelatnostima u 2011. godini, tekuće cijene	157
<i>Production account by activities in 2011, at current prices</i>	
9-9 Bruto dodana vrijednost po djelatnostima i bruto domaći proizvod, stalne cijene (u cijenama prethodne godine)	158
<i>Gross value added by activities and gross domestic product, constant prices (at prices of the previous year)</i>	
9-10 Bruto dodana vrijednost po djelatnostima i bruto domaći proizvod, stalne cijene, stope realnog rasta	160
<i>Gross value added by activities and gross domestic product, at constant prices real growth rates</i>	

9-11	Bruto domaći proizvod i dohodovne komponente, tekuće cijene <i>Gross domestic product and income components, current prices</i>	162
<b>10.</b>	<b>INVESTICIJE</b> <i>GROSS FIXED CAPITAL FORMATION (GROSS INVESTMENT)</i>	<b>165</b>
10-0	Metodološka objašnjenja <i>Notes on methodology</i>	165
10-1	Isplate za investicije i ostvarene investicije <i>Payments for gross fixed capital formation and gross fixed capital formation</i>	167
10-2	Isplate za investicije po osnovnim izvorima finansiranja/financiranja <i>Payments for gross fixed capital formation by main sources</i>	167
10-3	Ostvarene investicije u stalna sredstva po tehničkoj strukturi <i>Gross fixed capital formation by technical composition</i>	168
10-4	Isplate za investicije po djelatnosti investitora (organizacioni princip) <i>Payments for gross fixed capital formation by activity of investor (organizational principle)</i>	169
10-5	Ostvarene investicije po djelatnosti investitora (organizacioni princip) <i>Gross fixed capital formation by activity of investor (organizational principle)</i>	171
10-6	Isplate za investicije po osnovnim izvorima finansiranja/financiranja, 2011 (organizacioni princip) <i>Payments for gross fixed capital formation by main sources, 2011 (organizational principle)</i>	173
10-7	Ostvarene investicije u stalna sredstva po tehničkoj strukturi i djelatnosti investitora, 2011.godina (organizacioni princip) <i>Gross fixed capital formation by technical composition and activity of investor, 2011 (organizational principle)</i>	175
10-8	Ostvarene investicije u nova stalna sredstva po namjeni ulaganja i tehničkoj strukturi, 2011.godina (princip čistih djelatnosti) <i>Gross fixed capital formation in new fixed assets by purpose of investment and technical composition, 2011 (kind of activity and territory principle)</i>	177
<b>11.</b>	<b>POLJOPRIVREDA, LOV I ŠUMARSTVO</b> <i>AGRICULTURE, HUNTING AND FORESTRY</i>	<b>180</b>
11-0	Metodološka objašnjenja <i>Notes on methodology</i>	180
11-1	Poljoprivredna površina po kategorijama korišćenja <i>Agricultural land by type of cultivation</i>	185
11-2	Oranična površina po načinu korišćenja <i>Arable land by type of cultivation</i>	185
11-3	Požnjevena površina i proizvodnja žita <i>Area harvested and cereal production</i>	185
11-4	Požnjevena površina i proizvodnja industrijskog bilja <i>Area harvested and industrial crop production</i>	186
11-5	Požnjevena površina i proizvodnja povrća <i>Area harvested and vegetable production</i>	186
11-6	Požnjevena površina i proizvodnja krmnog bilja <i>Area harvested and fodder crop production</i>	187
11-7	Stabla voća i proizvodnja voća <i>Fruit production - number of trees and yield</i>	188
11-8	Vinogradi i proizvodnja grožđa <i>Vineyards and grape yield</i>	189
11-9	Goveda - stanje 31. decembar/prosinac <i>Cattle as of December 31</i>	190
11-10	Svinje - stanje 31. decembar/prosinac <i>Pigs as of December 31</i>	190
11-11	Ovce - stanje 31. decembar/prosinac <i>Sheep as of December 31</i>	190
11-12	Konji, perad i košnice pčela <i>Horses, poultry and beehives</i>	191
11-13	Proizvodnja vune, jaja, meda i ribe <i>Production of wool, eggs, honey and fish</i>	191
11-14	Proizvodnja mlijeka <i>Production of milk</i>	191
11-15	Zaklana stoka i perad u klaonicama <i>Slaughtered livestock and poultry in abattoirs</i>	192

## SADRŽAJ CONTENTS

11-16	Šumske površine <i>Forests areas</i>	193
11-17	Opći podaci o državnim šumama <i>General data on public forests</i>	193
11-18	Sječa i izrada šumskih sortimenata u državnim šumama <i>Cutting and production of forest assortments in public forests</i>	193
11-19	Proizvodnja i prodaja šumskih sortimenata u državnim šumama <i>Production and sale of forest assortments in public forests</i>	194
11-20	Posječeno drvo prema izvršiteljima sječe <i>Timber harvested by different type of operators</i>	194
11-21	Sječa drveta po vrsti sastojina i vrstama drveća <i>Cutting of forests by species</i>	195
11-22	Vještačko pošumljavanje i popunjavanje <i>Artificial afforestation, by species</i>	196
11-23	Šumski požari <i>Forest fires</i>	197
11-24	Štete u šumama <i>Damage to forests</i>	197
11-25	Prijevozna sredstva i mehanizacija u šumarstvu <i>Forest equipment</i>	197
11-26	Vozila za prijevoz radnika u šumarstvu <i>Vehicles for carriage of workers</i>	198
11-27	Lovci i lovački objekti <i>Hunters and hunting lodges</i>	198
11-28	Odstrijeljena divljač <i>Game bagged</i>	198
11-29	Vrijednost prodaje i otkupa poljoprivrednih proizvoda <i>Value of sale and purchase of agricultural products</i>	199
11-30	Prodaja i otkup poljoprivrednih proizvoda - količine <i>Sale and purchase agriculture products - quantity</i>	201
11-31	Prodaja poljoprivrednih proizvoda na pijacama na malo <i>Sale of agriculture products in markets</i>	202
<b>12. INDUSTRIJA</b> <i>INDUSTRY</i>		<b>204</b>
12-0	Metodološka objašnjenja <i>Notes on methodology</i>	204
12-1	Indeksi industrijske proizvodnje <i>Indices of industrial production</i>	205
12-2	Indeksi industrijske proizvodnje prema područjima KD-a <i>Indices of industrial production by sections of CA</i>	206
12-3	Indeksi industrijske proizvodnje prema glavnim industrijskim grupacijama <i>Indices of industrial production by main industrial groupings</i>	207
12-4	Proizvodnja odabranih industrijskih proizvoda <i>Production of selected industrial products</i>	208
<b>13. ENERGETIKA</b> <i>ENERGY STATISTICS</i>		<b>212</b>
13-0	Metodološka objašnjenja <i>Notes on methodology</i>	212
13-1	Bilans električne energije <i>Balance of electricity</i>	213
13-2	Bilans ugljena, 2011. <i>Balance of coal, 2011</i>	214
13-3	Bilans prirodnog plina <i>Balance of natural gas</i>	215
13-4	Bilans toplotne energije <i>Balance of heat</i>	216
13-5	Potrošnja goriva <i>Fuel use</i>	216

<b>14. GRAĐEVINARSTVO</b>	<b>217</b>
<i>CONSTRUCTION</i>	
14-0 Metodološka objašnjenja	217
<i>Notes on methodology</i>	
14-1 Pregled razvoja građevinarstva	221
<i>Review of construction industry development</i>	
14-2 Vrijednost izvršenih građevinskih radova	221
<i>Value of construction projects put in place</i>	
14-3 Vrijednost izvršenih građevinskih radova prema klasifikaciji vrsta građevinskih objekata	222
<i>Value of construction projects put in place according to the classification of type of construction</i>	
14-4 Završene zgrade	223
<i>Completed buildings</i>	
14-5 Završene stambene zgrade po broju stanova i građevinskoj veličini, 2011.	224
<i>Completed residential buildings by number of dwellings and buildings floor area, 2011</i>	
14-6 Završene stambene zgrade po sobnosti, 2011	224
<i>Completed residential buildings by number of rooms, 2011</i>	
14-7 Završene stambene zgrade po katnosti, načinu gradnje i instalacijama u zgradi, 2011.	225
<i>Completed residential new buildings by storeys, way of building, and installation , 2011</i>	
14-8 Stambena izgradnja	226
<i>Residential construction</i>	
14-9 Završeni stanovi po sobnosti i površini stanovanja, 2011.	227
<i>Completed dwellings by useful floor area and number of rooms, 2011</i>	
14-10 Građevinski radovi u inozemstvu	228
<i>Construction works abroad</i>	
14-10.1 Građevinski radovi u inozemstvu	228
<i>Construction works abroad</i>	
14-11 Prosječna cijena završenih stanova	229
<i>Average price of dwellings completed</i>	
14-11.1 Prosječna cijena stanova u gradnji	229
<i>Average price of dwellings under construction</i>	
<b>15. PROMET, SKLADIŠTENJE I KOMUNIKACIJE</b>	<b>230</b>
<i>TRANSPORT, STORAGE AND COMMUNICATIONS</i>	
15-0 Metodološka objašnjenja	230
<i>Notes on methodology</i>	
15-1 Prijevoz putnika i robe	238
<i>Transport of passenger and goods</i>	
15-2 Putnički i tonski kilometri	238
<i>Passengers kilometres and tonne kilometres</i>	
15-3 Struktura prijevoza putnika i robe po vrstama prijevoza	238
<i>Structure of transport of passenger and goods by type of transport</i>	
15-4 Željeznička infrastruktura	239
<i>Railway infrastructure</i>	
15-5 Željeznička prijevozna sredstva	239
<i>Railway transport equipment</i>	
15-6 Rad prijevoznih sredstava u željezničkom prijevozu	239
<i>Usage of railway vehicles</i>	
15-7 Prijevoz putnika u željezničkom prijevozu	240
<i>Passengers railway transport</i>	
15-8 Prijevoz robe u željezničkom prijevozu	240
<i>Goods railway transport</i>	
15-9 Nezgode, poginule i teško povrijeđene osobe u željezničkom prijevozu	240
<i>Accidents and victims in railway transport</i>	
15-10 Ceste	241
<i>Roads</i>	
15-11 Mostovi	241
<i>Bridges</i>	
15-12 Registrirana cestovna vozila na motorni pogon	241
<i>Road motor vehicles registration</i>	
15-13 Prvi put registrirana vozila na motorni pogon	242
<i>Motor vehicles - first registration</i>	

**SADRŽAJ**  
**CONTENTS**

15-14	Prometne nezgode na cestama <i>Road traffic accidents</i>	242
15-15	Poginule i ozlijeđene osobe na cestama prema starosti <i>Killed and injured persons on road traffic accidents by age</i>	242
15-16	Prometne nezgode, poginule i ozlijeđene osobe po mjesecima <i>Road traffic accidents, killed and injured persons by months</i>	243
15-17	Prometne nezgode, poginule i ozlijeđene osobe po danu u sedmici/tjednu <i>Road traffic accidents, killed and injured persons by days</i>	243
15-18	Javni putnički cestovni prijevoz <i>Public passenger transport</i>	244
15-19	Prijevoz putnika u javnom cestovnom prijevozu prema udaljenosti <i>Transport of passengers in public transport by distance</i>	244
15-20	Prevezena roba u javnom cestovnom prijevozu prema udaljenosti <i>Transport of goods in public transport by distance</i>	244
15-20.1	Tonski kilometri u javnom cestovnom prijevozu prema udaljenosti <i>Ton-kilometres in public transport by distance</i>	245
15-21	Vozni park i linije u gradskom i prigradskom prijevozu <i>Motor pool and lines in urban-suburban transport</i>	245
15-22	Javni teretni cestovni prijevoz <i>Public freight transport</i>	246
15-22.1	Javni teretni cestovni prijevoz <i>Public freight transport</i>	246
15-23	Prijevoz prema vrsti robe (NST-2000) <i>Transport by type of goods (NST-2000)</i>	247
15-24	Aerodromske usluge <i>Airport services</i>	248
15-25	Promet aviona/zrakoplova na aerodromima/u zračnim lukama <i>Aircraft traffic in airport</i>	248
15-26	Promet putnika na aerodromima/u zračnim lukama <i>Traffic of passengers at airports</i>	248
15-27	Promet tereta na aerodromima/u zračnim lukama, 000 t <i>Freight traffic at airports, 000 t</i>	248
15-28	Poštanska i telekomunikacijska oprema <i>Post and telecommunication equipment</i>	249
15-29	Poštanske i telekomunikacijske usluge <i>Post and telecommunication services</i>	249
<b>16.</b>	<b>VANJSKA TRGOVINA</b>	<b>250</b>
	<i>FOREIGN TRADE</i>	
16-0	Metodološka objašnjenja <i>Notes on methodology</i>	250
16-1	Vanjskotrgovinski bilans/vanjskotrgovinska bilanca, u hilj./tis. KM <i>Balance of foreign trade, thousands KM</i>	254
16-2	Izvoz i uvoz po mjesecima <i>Exports and imports by months</i>	254
16-3	Izvoz po područjima klasifikacije djelatnosti KD BiH 2010 <i>Exports according to sections of NACE Rev.2</i>	255
16-4	Uvoz po područjima klasifikacije djelatnosti KD BiH 2010 <i>Imports according to sections of NACE - Rev 2</i>	256
16-5	Izvoz po sektorima i odsjecima SMTK-Rev 4, u hilj./tis. KM <i>Exports by sections and divisions of the SITC - Rev 4, in thousands of KM</i>	257
16-5.1	Izvoz po sektorima i odsjecima SMTK-Rev 4, u hilj./tis. EUR <i>Exports by sections and divisions of the SITC - Rev 4, in thousands of EUR</i>	259
16-6	Uvoz po sektorima i odsjecima SMTK-Rev 4, u hilj./tis. KM <i>Imports by sections and divisions of the SITC - Rev 4, in thousands of KM</i>	261
16-6.1	Uvoz po sektorima i odsjecima SMTK-Rev 4, u hilj./tis. EUR <i>Imports by sections and divisions of the SITC - Rev 4, in thousands of EUR</i>	263
16-7	Izvoz prema međunarodnoj klasifikaciji ekonomske namjene proizvoda (BEC) Rev.4, 000 KM <i>Exports according to classification by economic categories (BEC) Rev.4, 000 KM</i>	265
16-7.1	Uvoz prema međunarodnoj klasifikaciji ekonomske namjene proizvoda (BEC) Rev.4, 000 KM <i>Exports according to classification by economic categories (BEC) Rev.4, 000 KM</i>	265

**SADRŽAJ**  
**CONTENTS**

16-8	Izvoz prema međunarodnoj klasifikaciji ekonomske namjene proizvoda (BEC) Rev.4, 000 EUR <i>Exports according to classification by economic categories (BEC) Rev.4, 000 EUR</i>	266
16-8.1	Uvoz prema međunarodnoj klasifikaciji ekonomske namjene proizvoda (BEC) Rev.4, 000 EUR <i>Exports according to classification by economic categories (BEC) Rev.4, 000 EUR</i>	266
16-9	Zemlje u koje se najviše izvozilo - TOP 10, 2011 <i>Top 10 countries in exports, 2011</i>	267
16-10	Zemlje iz kojih se najviše uvozilo - TOP 10, 2011 <i>Top 10 countries in imports, 2011</i>	267
16-11	Top 10 zemalja u izvozu prema sektorima SMTK, 2011. <i>Top 10 countries in exports according to SITC sections, 2011</i>	268
16-12	Top 10 zemalja u uvozu prema sektorima SMTK, 2011. <i>Top 10 countries in imports according to SITC sections, 2011</i>	269
16-13	Izvoz najznačajnijih proizvoda - vrijednost i struktura, 2011 <i>Exports of top goods - value and structure, 2011</i>	270
16-14	Uvoz najznačajnijih proizvoda - vrijednost i struktura, 2011 <i>Imports of top goods - value and structure, 2011</i>	271
16-15	Izvoz i uvoz po statističkim procedurama <i>Exports and imports according to statistical procedures</i>	272
16-16	Izvoz i uvoz po načinu transporta <i>Exports and imports by mode of transport</i>	273
16-17	Izvoz po zemljama po geografskim zonama, 000 KM <i>Exports by countries by geographic zones, 000 KM</i>	274
16-17.1	Izvoz po zemljama po geografskim zonama, 000 EUR <i>Exports by countries by geographic zones, 000 EUR</i>	276
16-18	Uvoz po zemljama po geografskim zonama, 000 KM <i>Imports by countries by geographic zones, 000 KM</i>	278
16-18.1	Uvoz po zemljama po geografskim zonama, 000 EUR <i>Imports by countries by geographic zones, 000 EUR</i>	280
<b>17.</b>	<b>UNUTRAŠNJA/UNUTARNJA TRGOVINA</b>	<b>282</b>
	<i>HOME TRADE</i>	
17-0	Metodološka objašnjenja <i>Notes on methodology</i>	282
17-1	Zaposleni, prodavnice/prodavaonice i zalihe u distributivnoj trgovini prema pretežnoj djelatnosti poslovnog subjekta <i>Employees, outlets and stocks in distributive trade by prevailing activity of business entity</i>	285
17-2	Promet u distributivnoj trgovini prema pretežnoj djelatnosti poslovnog subjekta <i>Turnover in distributive trade by prevailing activity of business entity</i>	286
17-3	Zaposleni i ukupan promet bez PDV prema pretežnoj djelatnosti poslovnog subjekta <i>Employees and total turnover (VAT excluded) by prevailing activity</i>	287
17-4	Promet u trgovini na malo prema pretežnoj djelatnosti poslovnog subjekta <i>Retail trade turnover by prevailing activity</i>	288
17-5	Promet trgovačkih poslovnih subjekata od ostalih djelatnosti bez PDV-a <i>Turnover in other activities except retail trade excluded VAT</i>	288
17-6	Promet u trgovini na malo sa prema trgovačkim strukama, 2011 <i>Retail trade turnover by trade branches, 2011</i>	289
17-7	Promet trgovine na malo po mjesecima <i>Retail trade turnover by months</i>	290
17-8	Domaći sajmovi <i>Domestic fair</i>	290
<b>18.</b>	<b>UGOSTITELJSTVO</b>	<b>291</b>
	<i>HOTELS AND RESTAURANTS</i>	
18-0	Metodološka objašnjenja <i>Notes on methodology</i>	291
18-1	Promet u ugostiteljstvu <i>Turnover in hotels and restaurants</i>	292

**SADRŽAJ**  
**CONTENTS**

<b>19. TURIZAM</b>	<b>293</b>
<i>TOURISM</i>	
19-0 Metodološka objašnjenja	293
<i>Notes on methodology</i>	
19-1 Dolasci i noćenja turista	295
<i>Tourists arrivals and nights</i>	
19-2 Dolasci i noćenja turista po vrstama turističkih mjesta	295
<i>Tourists arrivals and tourists nights by type of tourists resorts</i>	
19-3 Dolasci turista prema zemlji prebivališta	296
<i>Tourists arrivals by country of residence</i>	
19-4 Noćenja turista prema zemlji prebivališta	297
<i>Tourists nights by country of residence</i>	
19-5 Dolasci turista prema vrstama turističkih mjesta	298
<i>Tourists arrivals by type of tourists resorts</i>	
19-6 Noćenja turista prema vrstama turističkih mjesta	298
<i>Tourists nights by type of tourists resorts</i>	
19-7 Dolasci turista prema vrstama ugostiteljskih objekata	299
<i>Tourists arrivals by type of accommodation facilities</i>	
19-8 Noćenja turista prema vrstama ugostiteljskih objekata	300
<i>Tourists nights by type of accommodation facilities</i>	
<b>20. OKOLIŠ</b>	<b>301</b>
<i>ENVIRONMENT</i>	
20-0 Metodološka objašnjenja	301
<i>Notes on methodology</i>	
20-1 Javni vodovod	305
<i>Public water supply system</i>	
20-2 Javna kanalizacija	306
<i>Public sewage system</i>	
20-3 Snabdijevanje/Opskrba vodom prema KD-u u 2011.	307
<i>Water supply according to KD 2011</i>	
20-4 Korišćenje voda prema namjeni prema KD-u u 2011.	309
<i>Water consumed by intended use, according to KD 2011</i>	
20-5 Ispuštanje upotrijebljene vode iz industrije prema KD-u u 2011.	311
<i>Discharge of waste water from industry according to KD 2011</i>	
20-6 Količina nastalog otpada iz proizvodnih aktivnosti	313
<i>Quantity of waste from production activities</i>	
20-6.1 Količina nastalog opasnog otpada iz proizvodnih aktivnosti	314
<i>Quantity of hazardous waste from production activities</i>	
20-7 Ukupna količina otpada iz proizvodnih aktivnosti prema EWC klasifikaciji	315
<i>Total quantity of waste from production activities by EWC Stat Classification</i>	
20-7.1 Količina neopasnog otpada iz proizvodnih aktivnosti prema EWC Stat klasifikaciji	316
<i>Quantity of non-hazardous waste from production activities by EWC Stat Classification</i>	
20-7.2 Količina opasnog otpada iz proizvodnih aktivnosti prema EWC Stat klasifikaciji	317
<i>Quantity of hazardous waste from production activities by EWC Stat Classification</i>	
20-8 Ukupna količina otpada iz proizvodnih aktivnosti prema listi otpada - LoW	318
<i>Total quantity of waste from production activities by European list of waste - LoW</i>	
20-8.1 Količina opasnog otpada iz proizvodnih aktivnosti prema listi otpada - LoW	319
<i>Quantity of hazardous waste from production activities by European list of waste - LoW</i>	
20-9 Prikupljeni i odloženi otpad	320
<i>Collected and disposed waste</i>	
20-10 Količine otpada prikupljene javnim odvozom prema izvorima otpada, 2011	321
<i>Quantities of waste collected by communal services, 2011</i>	
20-11 Zaštićeni parkovi prirode	321
<i>Protected areas of nature-natural parks</i>	
20-12 Područja koja znače posebnost, rijetkost ili jedinstvenost	321
<i>Areas which means specialy, rarely or unique</i>	
<b>21. OBRAZOVANJE</b>	<b>322</b>
<i>EDUCATION</i>	
21-0 Metodološka objašnjenja	322
<i>Notes on methodology</i>	

21-1	Predškolske ustanove <i>Pre-school institutions</i>	327
21-2	Djeca u predškolskim ustanovama prema uzrastu i spolu <i>Children in pre-school institutions by age and sex</i>	327
21-2.1	Djeca u predškolskim ustanovama prema uzrastu i spolu <i>Children in pre-school institutions by age and sex</i>	327
21-3	Osnovno i srednje obrazovanje, kraj školske godine <i>Elementary and secondary education, end of school year</i>	328
21-4	Redovni/redoviti učenici koji su završili školu-kraj školske 2010/11. <i>Regular pupils, graduates secondary school end of 2010/11 school year</i>	330
21-5	Polaznici (vanredni učenici) koji su završili školu 2010/11. <i>Part time pupils, graduates-end of 2010/15 school year</i>	331
21-6	Nastavnici u osnovnim i srednjim školama <i>Teachers in elementary and secondary schools</i>	332
21-7	Upisani studenti na visokoškolskim ustanovama <i>Students enrolled in the institutions of higher educations</i>	333
21-8	Upisani studenti i studenti I. godine na visokoškolskim ustanovama u školskoj godini 2011/12 <i>Enrolled students and first year students at institutions of higher education, 2011/12</i>	335
21-9	Nastavnici, suradnici u nastavi i vanjski suradnici na visokoškolskim ustanovama <i>Teachers at institutions of higher education</i>	339
21-10	Nastavnici na visokoškolskim ustanovama <i>Teachers at institutions of higher education</i>	341
21-11	Nastavnici i suradnici u nastavi po visokoškolskim ustanovama, 2011/12. <i>Teachers and advisers in instructions at institutions of higher education, school year 2011/12</i>	343
21-12	Diplomirani studenti <i>Graduated students</i>	347
21-13	Promovirani magistri nauka/znanosti i specijalisti <i>Master of science and specialist</i>	354
21-14	Doktori nauka/znanosti <i>Doctors of science</i>	356
<b>22.</b>	<b>KULTURA, UMJETNOST I SPORT</b> <i>CULTURE, ART AND SPORT</i>	<b>358</b>
22-0	Metodološka objašnjenja <i>Notes on methodology</i>	358
22-1	Pozorišta/Kazališta <i>Theatres</i>	361
22-2	Kina <i>Movies</i>	361
22-3	Radiotelevizija <i>Broadcasting</i>	362
22-4	Biblioteke/Knjžnice, korisnici i zaposleni <i>Libraries, users and employees</i>	362
22-5	Biblioteke/Knjžnice i knjižni fond <i>Type of libraries and holdings</i>	363
22-6	Obrađena knjižna građa (naslovi) <i>Prepared book materials</i>	363
22-7	Korišćenje građe <i>Using materials</i>	364
22-8	Filharmonija <i>Philharmonic</i>	365
22-9	Umjetničke galerije <i>Art galleries</i>	365
22-10	Izložbe prema vrsti i umjetničkoj disciplini <i>Exhibitions by type and art discipline</i>	366
22-11	Šahovske organizacije i lovačka društva <i>Chess and hunting associations</i>	366
22-12	Sportske organizacije prema vrsti i aktivni članovi prema uzrastu, 2011. <i>Sports associations by sports and active members by age, 2011</i>	367



**SADRŽAJ**  
**CONTENTS**

<b>23. ZDRAVSTVENA ZAŠTITA</b>	<b>368</b>
<i>HEALTH CARE</i>	
23-0 Metodološka objašnjenja	368
<i>Notes on methodology</i>	
23-1 Postelje, bolesnici, bolesnički dani i zdravstveni radnici/djelatnici	370
<i>Beds, patients, hospital days and health workers</i>	
23-2 Djelatnost opće medicine	370
<i>General practice</i>	
23-3 Djelatnost zdravstvene zaštite predškolske djece	371
<i>Pre-school children health care</i>	
23-4 Djelatnost zdravstvene zaštite školske djece	371
<i>School-age prevent health care</i>	
23-5 Prijavljeni slučajevi zaraznih oboljenja	372
<i>Reported cases of infectious diseases</i>	
23-6 Zdravstveni radnici/djelatnici sa visokom stručnom spremom prema specijalnosti i spolu	373
<i>Health workers by speciality, professional attainment and sex</i>	
23-7 Zdravstveni radnici sa visokom, višom i srednjom stručnom spremom prema profilu-smjeru i spolu	376
<i>Health workers with university, high and secondary education by type-profession and sex</i>	
<b>24. SOCIJALNI RAD</b>	<b>377</b>
<i>SOCIAL WELFARE</i>	
24-0 Metodološka objašnjenja	377
<i>Notes on methodology</i>	
24-1 Ustanove za socijalni rad, štitenici i zaposleni	379
<i>Institutions for social welfare, wards and employees</i>	
24-2 Štitenici u ustanovama za socijalni rad	380
<i>Wards in social welfare institutions</i>	
24-3 Zaposleni u ustanovama za socijalni rad	380
<i>Personnel employed in social welfare institutions</i>	
<b>25. PRAVOSUĐE</b>	<b>381</b>
<i>JUDICIAL SYSTEM</i>	
25-0 Metodološka objašnjenja	381
<i>Notes on methodology</i>	
25-1 Sudovi i tužiteljstva, advokati/odvjetnici i advokatski pripravnici/odvjetnički vježbenici	383
<i>Courts and prosecutor's office, lawyers and law clerks</i>	
25-2 Prijavljeni punoljetni učinitelji kaznenih djela	384
<i>Reported adults criminal who committed criminal offences</i>	
25-3 Optužene i osuđene punoljetne osobe za kaznena djela po grupama kaznenih djela	385
<i>Accused and convicted adults according to criminal offences</i>	
25-4 Punoljetne osobe osuđene za kaznena djela prema izrečenim sankcijama	386
<i>Convicted adults perpetrators by sentences passed</i>	
25-5 Maloljetni učinitelji kaznenih djela prema vrsti odluke	387
<i>Juveniles who have committed criminal offences according to kind of decision</i>	
25-6 Optužene i osuđene maloljetne osobe za kaznena djela po grupama kaznenih djela	388
<i>Accused and convicted juveniles by type of criminal offences</i>	
25-7 Osuđene maloljetne osobe prema kaznenim sankcijama	389
<i>Convicted juveniles by sentences passed</i>	
25-8 Riješeni privredni/gospodarski sporovi	390
<i>Deside to economic contest</i>	
25-9 Riješeni privredni/gospodarski sporovi prema vrsti spora	391
<i>Deside to economic contest</i>	
<b>PREGLED PO KANTONIMA</b>	
<i>REVIEW BY CANTONS</i>	
<b>26. REGISTAR</b>	<b>395</b>
<i>REGISTER</i>	
26-1 Registrirani poslovni subjekti po djelatnosti, stanje 31.12.2011.	395
<i>Business entities according to activity, as of December 31.2011</i>	

26-2	Žene kao odgovorne osobe za rukovođenje, 2011 <i>Women as responsible person, 2011</i>	403
<b>27.</b>	<b>STANOVNIŠTVO</b> <i>POPULATION</i>	<b>404</b>
27-1	Prirodno kretanje stanovništva <i>Vital statistics</i>	404
<b>28.</b>	<b>INDUSTRIJA</b> <i>INDUSTRY</i>	<b>417</b>
28-1	Indeksi industrijske proizvodnje <i>Indices of industrial production</i>	417
28-2	Struktura industrijske proizvodnje <i>Structure of industrial production</i>	417
<b>29.</b>	<b>ZAPOSLENOST, NEZAPOSLENOST I PLAĆE</b> <i>EMPLOYMENT, UNEMPLOYMENT AND WAGES</i>	<b>418</b>
29-1	Zaposlene, nezaposlene osobe i neto plaće po općinama - godišnji prosjek, 2011. <i>Employed, unemployed persons and net wages by municipality - average for the 2011</i>	418
29-2	Zaposleni po djelatnostima - godišnji prosjek 2011. <i>Persons in employment by activities-average for the 2011</i>	420
29-3	Neto plaće po djelatnostima - godišnji prosjek 2011. <i>Net wages by activities - average for the 2011</i>	422
<b>30.</b>	<b>INVESTICIJE</b> <i>GROSS FIXED CAPITAL FORMATION (GROSS INVESTMENT)</i>	<b>424</b>
30-1	Isplate za investicije po osnovnim izvorima finansiranja/financiranja, organizacioni princip <i>Payments for gross fixed capital formation by main sources, organizational principle</i>	424
30-2	Ostvarene investicije u nova stalna sredstva po namjeni ulaganja i tehničkoj strukturi, princip čistih djelatnosti <i>Gross fixed capital formation in new fixed assets by purpose of investment &amp; technical composition (kind of activity &amp; territory principle)</i>	426
<b>31.</b>	<b>POLJOPRIVREDA LOV I ŠUMARSTVO</b> <i>AGRICULTURE, HUNTING AND FORESTRY</i>	<b>428</b>
31-1	Oranična površina po načinu korišćenja <i>Arable land use</i>	428
31-2	Prinosi usjeva i voća <i>Crop and fruitproduction</i>	430
<b>32.</b>	<b>PROMET, SKLADIŠTENJE I KOMUNIKACIJE</b> <i>TRANSPORT, STORAGE AND COMMUNICATIONS</i>	<b>435</b>
32-1	Cestovni prijevoz putnika <i>Road transport of passengers</i>	435
32-2	Cestovni prijevoz robe <i>Road transport of goods</i>	435
32-3	Registrirana cestovna motorna i priključna vozila <i>Registered road motor and trailer vehicles</i>	435
32-4	Registrirana cestovna motorna i priključna vozila prema godinama starosti vozila, 2011. <i>Registered road motor and trailer vehicles by age, 2011</i>	437
32-5	Poginule osobe prema starosti, 2011. <i>Killed persons by age, 2011</i>	439
32-6	Povrijeđene osobe prema starosti, 2011. <i>Injured persons by age, 2011</i>	439
32-7	Broj saobraćajnih/prometnih nezgoda <i>Number of traffic accident</i>	439
32-8	Prvi put registrirana vozila na motorni pogon, 2011. <i>Motor vehicles - first registration, 2011</i>	440

**SADRŽAJ**  
**CONTENTS**

32-9	Prvi put registrirana vozila na motorni pogon prema godinama starosti vozila, 2011. <i>Motor vehicles by age - first registration, 2011</i>	440
<b>33.</b>	<b>VANJSKA TRGOVINA</b> <i>FOREIGN TRADE</i>	<b>442</b>
33-1	Izvoz i uvoz po kantonima u 2011. <i>Exports and imports in 2011 by cantons</i>	442
33-2	Zemlje iz kojih se najviše uvozilo-TOP 10 <i>TOP 10 countries in imports</i>	443
33-3	Zemlje u koje se najviše izvezilo-TOP 10 <i>TOP 10 countries in exports</i>	448
33-4	Izvoz i uvoz po sektorima, odsjecima SMTK-Rev 4, 2011 <i>Exports and imports by sections and divisions of the SITC-Rev4, 2011</i>	453
<b>34.</b>	<b>UNUTRAŠNJA/UNUTARNJA TRGOVINA</b> <i>HOME TRADE</i>	<b>458</b>
34-1	Domaći sajmovi, 2011. <i>Domestic fair, 2011</i>	458
34-2	Prodavnice, zaposleni, promet i zalihe u distributivnoj trgovini prema pretežnoj djelatnosti, 2011. <i>Outlets, employed, turnover and stocks in distributive trade by prevailing activity, 2011</i>	459
<b>35.</b>	<b>UGOSTITELJSTVO</b> <i>HOTELS AND RESTAURANTS</i>	<b>469</b>
35-1	Promet u ugostiteljstvu <i>Turnover in hotels and restaurants</i>	469
<b>36.</b>	<b>TURIZAM</b> <i>TOURISM</i>	<b>474</b>
36-1	Dolasci i noćenja turista, 2011. <i>Tourist arrivals and nights, 2011</i>	474
36-2	Dolasci stranih turista prema zemlji prebivališta, 2011. <i>Tourist arrivals by country of residence, 2011</i>	474
36-3	Noćenja stranih turista prema zemlji prebivališta, 2011. <i>Tourist nights by country of residence, 2011</i>	475
<b>37.</b>	<b>KULTURA, UMJETNOST I SPORT</b> <i>CULTURE, ART AND SPORTS</i>	<b>476</b>
37-1	Emitirani program radiostanica/postaja, u satima, 2011. <i>Transmitted programme of radio stations, in hours, 2011</i>	476
37-2	Emitirani program TV stanica/postaja, 2011. <i>Transmitted programme of TV broadcasting, 2011</i>	478
<b>38.</b>	<b>OBRAZOVANJE</b> <i>EDUCATION</i>	<b>480</b>
38-1	Redovno/redovito osnovno i srednje obrazovanje, kraj školske 2010/2011 godine <i>Regular primary and secondary education, and of 2010/2011 school year</i>	480
<b>39.</b>	<b>ZDRAVSTVENA ZAŠTITA</b> <i>HEALTH CARE</i>	<b>491</b>
39-1	Zdravstveni radnici/djelatnici u bolnicama, ispisani bolesnici i bolesnički dani ispisanih bolesnika <i>Health workers in hospitals, discharged patients and hospital day discharged patients</i>	491
39-2	Djelatnost opće medicine, 2011. <i>General practice, 2011</i>	492
39-3	Djelatnost zaštite predškolske djece, 2011. <i>Pre-school children health care, 2011</i>	492
39-4	Djelatnost zaštite školske djece, 2011. <i>School-age preventive health care, 2011</i>	493

**SADRŽAJ**  
**CONTENTS**

39-5	Broj bolničkih i stacionarnih postelja <i>Number of hospitals and in-patient clinics beds</i>	493
39-6	Radnici zaposleni u zdravstvenim ustanovama prema stepenu stručne spreme i profilu <i>Employed persons in health institutions by professional attainment and personnel structure</i>	494
<b>MEĐUNARODNI PREGLED</b>		
<i>INTERNATIONAL SURVEY</i>		
<b>40. MEĐUNARODNI PREGLED</b>		499
<i>INTERNATIONAL SURVEY</i>		
40-1	Opći geografski podaci o zemlji <i>General geographical data on the earth</i>	499
40-2	Okeani/Oceani i veća mora <i>Oceans and main seas</i>	499
40-3	Najveći otoci <i>Largest islands</i>	499
40-4	Najviši planinski vrhovi <i>Highest mountain peaks</i>	500
40-5	Najduže rijeke <i>Longest rivers</i>	500
40-6	Najveća jezera <i>Largest lakes</i>	501
40-7	Najveća umjetna jezera <i>Largest artificial lakes</i>	501
40-8	Najveće pustinje <i>Largest deserts</i>	502
40-9	Najveće države svijeta <i>Largest countries of the world</i>	502
40-10	Površina, stanovništvo i gustoća naseljenosti <i>Area, population and population density</i>	503
40-11	Rođeni, umrli i očekivano srednje trajanje života, projekcija za 2020 <i>Births, deaths, and life expectancy, by country of area, 2020 projection</i>	508
40-12	Države sa najvećim bruto nacionalnim proizvodom po glavi stanovnika <i>Countries with the biggest gross domestic product per capita</i>	513
40-13	Države sa najvećim bruto nacionalnim proizvodom (nominalni) <i>Countries with the biggest gross domestic product (nominal)</i>	514
40-14	Izvoz robe po regionima i odabranim državama <i>World merchandise exports by region and selected country</i>	515
40-15	Uvoz robe po regionima i odabranim državama <i>World merchandise imports by region and selected country</i>	516
<b>IZDANJA FEDERALNOG ZAVODA ZA STATISTIKU</b>		519
<i>PUBLICATIONS ISSUED FEDERAL OFFICE OF STATISTICS</i>		
<b>INFORMACIJE I NABAVA PUBLIKACIJA</b>		531
<i>INFORMATION AND PURCHASE OF PUBLICATIONS</i>		
<b>SLUŽBE I UREDI ZA STATISTIKU ZA PODRUČJA KANTONA</b>		532
<i>STATISTICAL DEPARTMENT IN THE CANTONS</i>		

**SKRAĆENICE/KRATICE**

d.n.	drugdje nespomenuto
Cefta	Sporazum o slobodnoj trgovini srednjoevropskih zemalja
Efta	Evropsko udruženje za slobodnu trgovinu
EU	Evropska unija
GWh	gigavat-sat
ha	hektar
hilj.	hiljadu
hl	hektolitar
kg	kilogram
KM	konvertibilna marka
km	kilometar
km <sup>2</sup>	kvadratni kilometar
kom.	komad
kut.	kutija
KV	kvalificirani (radnik)
KVG	Klasifikacija vrsta građevina
kW	kilovat
l	litra
m	metar
m <sup>2</sup>	kvadratni metar
m <sup>3</sup>	kubni/kubični metar
mil.	milion
MWh	megavatsat
NKV	nekvalificirani (radnik)
NSS	niža stručna sprema
PKV	polukvalificirani (radnik)
SKD	Standardna klasifikacija djelatnosti
SMTK	Standardna međunarodna trgovinska klasifikacija
SSS	srednja stručna sprema
t	tona
tis.	tisuća
USD	američki dolar
VKV	visokokvalificirani (radnik)
VSS	visoka stručna sprema
VŠS	viša stručna sprema

**ABBREVIATIONS**

<i>CEFTA</i>	<i>Central European Free Trade Agreement</i>
<i>CTC</i>	<i>Classification of types of construction</i>
<i>EFTA</i>	<i>European Free Trade Association</i>
<i>EU</i>	<i>European Union</i>
<i>GWh</i>	<i>gigawatt-hour</i>
<i>ha</i>	<i>hectare</i>
<i>hl</i>	<i>hectolitre</i>
<i>kg</i>	<i>kilogram</i>
<i>KM</i>	<i>Convertible marks</i>
<i>km</i>	<i>kilometer</i>
<i>km<sup>2</sup></i>	<i>square kilometer</i>
<i>kW</i>	<i>kilowatt</i>
<i>l</i>	<i>litre</i>
<i>m</i>	<i>meter</i>
<i>m<sup>2</sup></i>	<i>square meter</i>
<i>m<sup>3</sup></i>	<i>cubic meter</i>
<i>000</i>	<i>thousand</i>
<i>mln.</i>	<i>million</i>
<i>Mfr.</i>	<i>manufacture</i>
<i>MWh</i>	<i>megawatt hour</i>
<i>n.e.c.</i>	<i>not elsewhere classified</i>
<i>p/st</i>	<i>number of items (pieces/sticks)</i>
<i>SCEA</i>	<i>Standard Classification of Economic Activities</i>
<i>SITC</i>	<i>Standard International Trade Classification</i>
<i>t</i>	<i>tons</i>
<i>USD</i>	<i>American dollar</i>

**ZNAKOVI**

-	nema pojave
...	ne raspolaže se podatkom
0	podatak je manji od 0,5 upotrijebljene jedinice mjere
0,0	podatak je manji od 0,05 upotrijebljene jedinice mjere
0	prosjeak
1)	oznaka za napomenu
*	ispravljen podatak
( )	podatak je manje siguran, odnosno koeficijent varijacije (CV) je < 0,20, i ≥ 0,10
(( ))	podatak je nesiguran, odnosno koeficijent varijacije (CV) je < 0,30, i ≥ 0,20
.	podatak je ekstremno nesiguran, odnosno koeficijent varijacije (CV) je veći ili jednak 0,30

**SYMBOLS**

-	<i>no occurrence</i>
...	<i>data not available</i>
0	<i>value is less than 0,5 of the unit of measure used</i>
0,0	<i>value is less than 0,05 of the unit of measure used</i>
0	<i>average</i>
1)	<i>footnote</i>
*	<i>corrected data</i>
( )	<i>less accurate estimate, coefficient of variance (CV) is &lt; 0,20, and ≥ 0,10</i>
(( ))	<i>inaccurate estimate, coefficient of variance (CV) is &lt; 0,30, and ≥ 0,20</i>
.	<i>not zero but extremely inaccurate estimate, coefficient of variance (CV) is equal to or more than 0,30</i>

## NAČIN UREĐIVANJA STATISTIČKOG GODIŠNJAKA/LJETOPISA

Statistički godišnjak/ljetopis temeljna je godišnja publikacija Federalnog zavoda za statistiku, a namjera je da se prezentiraju statistički podaci i pokazatelji iz oblasti ekonomskih i drugih kretanja u Federaciji Bosne i Hercegovine. Publikacija pruža pouzdan izvor statističkih podataka za privrednike/gospodarstvenike, naučnike /znanstvenike, medije i ostale korisnike. Objavljeni podaci rezultat su brojnih redovnih/redovitih i periodičnih statističkih istraživanja koje su na osnovi Zakona o statistici BiH (Sl.glasnik BiH br:34/02; 26/04 i 42/04), Zakona o statistici u Federaciji Bosne i Hercegovine (Sl. Novine FBiH br: 63/03) i prema Planu provođenja statističkih istraživanja od interesa za Federaciju Bosne i Hercegovine koji usvaja Vlada Federacije Bosne i Hercegovine, proveli Federalni zavod za statistiku i uredi i službe u kantonima i druge institucije ovlaštene za obavljanje statističkih istraživanja.

U provođenju statističkih istraživanja koristimo statističke metode i tehnike koje su u skladu sa standardima zemalja članica Evropske unije, vodeći pritom računa o našim prioritetima, kontinuitetu pojedinih statističkih istraživanja i serija. Služeći se međunarodnim statističkim standardima, metodama, klasifikacijama i nomenklaturama osiguravamo međunarodnu uporedivost podataka.

Godišnjak/Ljetopis podijeljen je u tri dijela: Pregled za Federaciju Bosne i Hercegovine, Pregled po kantonima i općinama i Međunarodni pregled.

Svako poglavlje sadrži metodološka objašnjenja koja čine izvor i metode prikupljanja podataka i definicije, slijedi tabelarni prikaz koji u pravilu počinje vremenskom serijom ili podacima za posljednju godinu, zatim tabele sa podacima prema različitim obilježjima i modalitetima.

Pregled po kantonima sadrži uži izbor osnovnih podataka za posljednju godinu. Podaci su izabrani tako da se može sagledati ekonomski položaj kantona.

Klasifikacija djelatnosti Bosne i Hercegovine predstavlja opći statistički standard Bosne i Hercegovine, a njena primjena na čitavoj teritoriji Bosne i Hercegovine propisana je Zakonom o klasifikaciji djelatnosti BiH ("Službeni glasnik BiH", broj 76/06) i Odlukom o klasifikaciji djelatnosti BiH.

Statistički godišnjak/ljetopis dostupan je korisnicima i u digitalnom zapisu (na CD-u), te na internetskim stranicama Zavoda (<http://www.fzs.ba>).

## HOW THE STATISTICAL YEARBOOK HAS BEEN COMPILED

*The Statistical Yearbook is the main publication of the Federal Office of Statistics, in Bosnian, Croatian and English. It contains a comprehensive overview of official statistical data and indicators from all domains of economic and other trends in Federation of Bosnia and Herzegovina and it is a reliable source of statistical data for economists, scientists, media and other users. The data issued are obtained through numerous regular and periodical statistical surveys that are carried out, on the basis of the Act on National Statistics B&H (Sl.glasnik BiH No.:34/02; 26/04; 42/04), Act on Statistics in FB&H (Sl.novine FB&H No. 63/03) and according to the Scheme of Statistical Survey, of interest for Federation of Bosnia and Herzegovina which was adopted by the Parliament of Federation of Bosnia and Herzegovina at the proposal of the Government of FB&H by the Federal Office of Statistic in Sarajevo and offices in the counties as well as other institutions competent for conducting statistical surveys.*

*In conducting statistical surveys we use statistical methods and technics which are harmonised with the standards of the European Union, we took into account our priorities, continuity of particular statistical surveys and series. By using the international statistical standards, methods, classifications and nomenclatures we provide for international data comparability,*

*The Statistical Yearbook is divided into three parts: Federation of Bosnia and Herzegovina Review, Review by Cantons and municipalities and International survey.*

*Each chapter contains notes on methodology, including sources and methods of data collection and definitions. Further on, there are tables that usually start with presenting the time series or data for the last available year, followed by tables presenting data that contain various characteristics and modalities.*

*The review by cantons includes the selection of basic data for the last year. The data have been selected so as to enable the comparability of economic situation in the cantons.*

*Classification of economic activities in Bosnia and Herzegovina is a general statistical standard of Bosnia and Herzegovina and its application to the entire territory of Bosnia and Herzegovina prescribed by the Act on the Classification of Economic Activities ("Official Gazette" No. 76/06) and Decision on Classification of Economic Activities.*

*The Statistical Yearbook is also available on CD, as well as on the web pages of the Federal Office of Statistics (<http://www.fzs.ba>).*

U procesu donošenja odluka važnu ulogu imaju statističke informacije, a njihovo posjedovanje povećava kvalitet razmišljanja i djelovanja pojedinaca u pripremi donošenja odluka ili praćenju njihovih efekata. Objedinjavanje različitih statističkih informacija na jednom mjestu čini ih dostupnijim i omogućava njihovo jednostavnije korišćenje. Upravo Statistički godišnjak/ljetopis treba pomoći u bržem i jednostavnijem pristupu do statističkih informacija koje daju uvid u stanje određenog područja društvenog života.

Na taj način Statistički godišnjak/ljetopis predstavlja osnovni izvor kvalitetnih i pouzdanih statističkih pokazatelja stanja i promjena u privrednim/gospodarskim i društvenim pojavama i procesima.

Statistički godišnjak/ljetopis ujedno je pokazatelj kontinuiteta i dugogodišnje brige o potrebama korisnika za statističkim podacima, ali i izraz sposobnosti sistema službene statistike da prikuplja, obrađuje i prezentira sve najvažnije podatke službene statistike. Učestalost njegovog korišćenja i navođenja kao izvora podataka potvrđuje da korisnici podataka službene statistike znaju gdje se podaci nalaze i koja je njihova upotrebna vrijednost.

Međunarodni pregled izrađen je radi usporedbe sa drugim zemljama u Evropi/Europi i svijetu. Pritom su upotrijebljeni podaci iz međunarodnih publikacija koje su kao izvor podataka navedene ispod svake tabele.

Zahvaljujemo našim korisnicima, radi kojih ova publikacija i izlazi, koji su svojim sugestijama, primjedbama i prijedlozima bili poticajni i time pripomogli da ova publikacija bude sadržajnija, preglednija i informativnija u odnosu na prethodna izdanja. Sa zahvalnošću ćemo primiti sve primjedbe i sugestije budućih korisnika koje će zasigurno pridonijeti poboljšanju Statističkog godišnjaka/ljetopisa kao i drugih naših statističkih publikacija.

*In this process of decision-making, statistical information has a significant role and the possession of it increases the quality of an individual's thinking and acting both in preparations for making decisions and in observing their effects. Bringing various statistical data together makes them available and simplifies their usage. The Statistical Yearbook is the very publication to enable a faster and simpler access to statistical data that provide insight into a status of a particular area of social life.*

*In that way the Statistical Yearbook represents a basic source of quality and reliable statistical indicators of conditions and changes in economic and social occurrences and processes.*

*At the same time, the Statistical Yearbook is an indicator of the continuity of and multi-year care of users' needs for statistical data as well as an evidence of efficiency of the official statistics system in collecting, processing and presenting all the most important data of the official statistics. The frequency of its usage and of stating it as a data source is a confirmation that the users of official statistics data know where they can find data and what their usage value is.*

*The aim of the international review is to enable the comparison with other countries in Europe and in the world. The data have been taken from the international publications the references of which are to be found in the foot-notes of the tables.*

*We also thank our users, for whom this publication is published, whose suggestions, remarks and proposals are always stimulating, helping us make this book more easy to refer and more informative than earlier issues. Any further comments and suggestions will still be highly appreciated and taken into account in the future issues.*

**PREGLED ZA FEDERACIJU BIH**  
*REVIEW FOR FEDERATION OF B&H*



## GEOGRAFSKI I METEOROLOŠKI PODACI GEOGRAPHICAL AND METEOROLOGICAL DATA

### 1. GEOGRAFSKI I METEOROLOŠKI PODACI

#### 1-0 METODOLOŠKA OBJAŠNJENJA

##### GEOGRAFSKI PODACI

###### Izvori i metode prikupljanja podataka

Podaci o geografskim koordinatama, dužini granica i površinama preuzeti su od Uprave za geodetske i imovinskopravne poslove Bosne i Hercegovine, a podaci o jezerima i nadmorskim visinama planinskih vrhova su iz topografskih karata razmjere/mjerila 1 : 25.000.

Ostali geografski podaci preuzeti su od Federalnog ministarstva okoliša i turizma.

Podaci o dužini rijeka i meteorološki podaci preuzeti su od Federalnog hidrometeorološkog zavoda, podaci o potresima od Sektora za seizmologiju Federalnog hidrometeorološkog zavoda.

###### Definicije

Pod pojmom **planine** najčešće se podrazumijevaju uzvišenja iznad 500 m nadmorske visine, dok se uzvišenja ispod 500 m nazivaju brijegom, iako su te granice proizvoljne i variraju. Planine preko 1500 m nadmorske visine su poredane prema visini vrha.

**Jačine potresa** određene su prema međunarodnoj Merchalli-Cancani-Siebergovoj (MCS) ljestvici koja ima 12 stupnjeva. Stupnjevi su određeni prema ocjeni učinka potresa na ljude, građevine i prirodu.

Podaci o **vodostaju rijeka** odnose se na najvažnije rijeke u Federaciji Bosne i Hercegovine i vodomjerne stanice za koje postoje potpuni podaci.

##### METEOROLOŠKI PODACI

###### Klima

Prema svom geografskom položaju Federacija BiH se nalazi na granici dva velika klimatska pojasa. Sa sjevera imamo utjecaj umjereno kontinentalne klime iz Panonske nizije, a sa jugozapada utjecaj mediteranske klime sa Jadranskog mora. Stoga razlikujemo tri osnovne klimatske oblasti: Oblast umjereno kontinentalne klime na sjeveru (Umjereni klimatski pojas), koji dolinama većih rijeka prodire duboko prema središnjem dijelu; Oblast planinske klime u središnjem planinskom dijelu (Planinski pojas), te Oblast mediteranske klime na jugozapadu (Maritimni pojas). Zavisno od nadmorske visine razlikujemo i nekoliko prijelaznih oblasti između ovih glavnih, a na najvećim nadmorskim visinama u centralnom planinskom pojasu govorimo i o oblastima alpske klime.

### GEOGRAPHICAL AND METEOROLOGICAL DATA

#### NOTES ON METHODOLOGY

##### GEOGRAPHICAL DATA

###### Sources and methods of data collection

Data on geographical coordinates, length of boundary lines and land area were obtained by the Geodetic administration of Bosnia and Herzegovina, and data on lakes and high above sea level of mountain peaks are based on 1 : 25.000 topographic maps.

Other data on geographical characteristics are supplied by the Federal Ministry of Environment and Tourism.

The data on length of rivers and meteorological data were taken from Federal Weather Bureau, and data on earthquakes by the Seismic Sector of Federal Weather Bureau.

###### Definitions

**Mountains** are considered elevations of more than 500 m height above sea-level, while those below that height are considered hills; however, the demarcations are not so strict and can be arbitrary. Mountains, more than 1500 m height above sea-level have been ranged according to peak height.

**Macroseismic intensity** is given in accordance with the international Mercalli-Cancani-Sieberg (MCS) scale which has 12 degrees. The degrees express the intensity of earthquake effect on people, nature and buildings.

Data on rivers water level include the most important rivers in Federation of Bosnia and Herzegovina and water-measuring stations for which data have been fully.

##### METEOROLOGICAL DATA

###### The Climate

According to geographical location Federation of Bosnia and Herzegovina borders on two big climatic zone. On the north is influence of moderate continental climate from the Panonean lowlands, on the south influence of Mediterranean climate from Adriatic sea. According to mentioned above we recognized three basic climatic zone: region of moderate continental climate on the north (moderate climatic zone); region of mountain climate (mountain zone) and region of Mediterranean climate on the southwest (maritime zone). In dependence of above sea level we recognized a few transitional zones between three main, and in Central mountain zone we can talk on Alpean climate.

**Umjereni klimatski pojas** ima umjerenom kontinentalnu klimu sa dosta oštirim zimama i toplim ljetima. Srednje temperature u mjesecu januaru/siječnju su ispod 0.0 °C dok su u julu/srpnju srednje temperature 18.7 do 22.6 °C. Apsolutne minimalne temperature u zimskom periodu kreću se i do -27.0 °C, dok apsolutne maksimalne u ljetnjem periodu dostižu i 40.0 °C. Srednje godišnje temperature (višegodišnji prosjek) se kreću od 9.5 do 10.2 °C, dok za pojedine godine variraju od 9.0 do 11.6 °C. Prosječne godišnje sume padavina/oborina se kreću od preko 1300 l/m<sup>2</sup> na zapadu, a prema istoku opadaju do 700 l/m<sup>2</sup>. Sa porastom nadmorske visine prema jugu srednje temperature opadaju, a suma padavina/oborina raste. Dolinama velikih rijeka utjecaj ovog klimatskog pojasa dopire duboko na jug zemlje.

**Planinski pojas** (sa nadmorskom visinom od 500 do 2000 m i preko), odlikuje se kontinentalno-planinskom klimom, koja na visinama preko 1700 m ima i sve odlike alpske klime, kakve se sreću u alpskom planinskom sistemu. Osnovna karakteristika ove klime je oštra zima (temperature se u pravilu kreću u rasponu od -24.0 do -34.0 °C) i kratka, blaga ljeta. Srednja temperatura na 500 m je oko 9.5 °C i opada sa povećanjem nadmorske visine od 0,6 °C do 1.0 °C na svakih sto metara zavisno od intenziteta temperature inverzije.

**Mediterranski pojas** (dolina rijeke Neretve i njenih pritoka, kao i obližnja kraška polja) zbog blizine Jadranskog mora ima mediteransku klimu. Osnovna karakteristika ove klime su blage zime i žarka ljeta. Srednje temperature u januaru/siječnju su od 3.0 do 5.0 °C, dok su u julu/srpnju i preko 24.0 °C, ali je amplituda manja nego u sjevernim i centralnim dijelovima zemlje. Apsolutne maksimalne temperature se kreću i do 45.0 °C.

Sume padavina/oborina su veoma visoke (od 1000 do 1800 l/m<sup>2</sup>). Najveće količine padavina/oborina su u hladnijem dijelu godine, dok su u ljetnim mjesecima relativno male, pa su u tom dijelu godine mogući i sušni periodi.

#### **Definicija meteoroloških obilježja**

Podaci se odnose na srednje mjesečne vrijednosti i srednje godišnje vrijednosti. Barometarski pritisak/tlak izražen je u hektopaskalima (hPa) ili milibarima (mb). Relativna vlažnost zraka izražena je u procentima (%). Srednje vrijednosti temperature su date u °C i izračunate na osnovu srednjih dnevnih vrijednosti, koje se računaju na osnovu mjerenja svakog dana u 7, 14 i 21 sat po lokalnom vremenu prema formuli:  $(t_7+t_{14}+2t_{21}):4$ .

*Area of moderate climatic zone have a moderate continental climate. Main characteristics of moderate continental climate is a strong winter and warm summer. Mean temperatures in January are under 0.0 °C, while in July mean temperatures are between 18.7 °C and 22.6 °C. In winter period absolute minimum temperatures less than -27.0 °C, while in summer period absolute maximum temperatures are about 40.0 °C. Mean annual temperatures (lasting several years) of between 9.5 ° and 10.2 °C, while that varies from year to year between 9.0 °C and 11.6 °C. Average annual precipitation ranges from 700 l/m<sup>2</sup> on the east to 1300 l/m<sup>2</sup> on the west. Moving to the south mean temperature decline and amount of precipitation increase.*

***Mountain zone** (with above sea-level from 500 to 2000 m and more) are characterized by continental mountain climate and over than 1700 m Alpean climate. Main characteristics of this climate is a strong winter with temperatures between -24.0 °C and -34.0 °C, and short, mild summer. On the 500 m above sea-level mean temperature is 9.5 °C and decline if the above sea-level increase from 0,6 °C to 1,0 °C.*

***Mediterranean zone** (valley around the river Neretva) owing to Adriatic sea have a Mediterranean climate. Main characteristics of mentioned above climate is a mild winter and buring summer. Mean temperatures in January are from 3.0 °C to 5.0 °C, while in July more than 24.0 °C, but the amplitud is lower than in northern and central parts of the country. Maximum air temperature is about 45.0 °C.*

*Amount of precipitation are very high (from 1000 l/m<sup>2</sup> to 1800 l/m<sup>2</sup>). The highest amount of precipitation are in the colder part of the year, while in the summer months the precipitation is relatively low, so in that part of the year drought periods are possible.*

#### **Definition of meteorological characteristics**

*Data related to average monthly values and average annual values. Pressure is expressed in hectopascal (hPa) or in milibar (mb). Relative humidity is expressed in percentages (%). Average annual air temperature is expressed in °C and calculated on the basis of average daily temperatures. Average daily air temperature is calculated from observations at 7.00, 14.00 and 21.00 local time using the formula  $(t_7+t_{14}+2t_{21}):4$ .*

**GEOGRAFSKI I METEOROLOŠKI PODACI**  
*GEOGRAPHICAL AND METEOROLOGICAL DATA*

Podaci o padavinama/oborinama odnose se na godišnju i mjesečnu sumu padavina/oborina i izraženi su u  $l/m^2$ . Broj dana sa kišom i snježnim pokrivačem predstavlja dane u kojima su naznačene pojave iznosile najmanje  $0.1 l/m^2$ , odnosno 1 cm snježnog pokrivača, mjenog u 7 sati ujutro.

Padavina se smatra kiselom ako je  $pH < 5,6$ .

*Data on precipitation related to annual and monthly amount of precipitation and expressed in  $l/m^2$ . A day with rain or a day with snow is a day on which at least  $0.1 l/m^2$  or 1 cm of the respective precipitation falls, covering the weather station at 7.00.*

*Precipitation considered acid if the  $pH < 5,6$ .*

**GEOGRAFSKI I METEOROLOŠKI PODACI**  
GEOGRAPHICAL AND METEOROLOGICAL DATA

**1-1 GEOGRAFSKE KOORDINATE KRAJNJIH TAČAKA/TOČAKA BiH**  
GEOGRAPHICAL COORDINATES OF THE EXTREME POINTS B&H

Smjer	Sjeverna geografska širina North latitude	Istočna geografska dužina <sup>1)</sup> East longitude <sup>1)</sup>	Općina Municipality	Naselje Settlement	Zračna udaljenost po geografskoj širini i dužini Aerial distance by latitude and longitude		Direction
					stepeni degrees	km	
Sjever	45°16' 30"	16°55'56"	Bos.Dubica	Gradina Donja	2°43' 30"	314	North
Jug	42°33' 00"	18°32' 24"	Trebinje	Podštirovnik			South
Istok	44°03' 00"	19°37' 41"	Bratunac	Žlijebac	3°53' 41"	309	East
Zapad	44°49' 30"	15°44' 00"	Bihać	Bugar			West

<sup>1)</sup> Po Griniču  
From Greenwich

**1-2 POVRŠINA BOSNE I HERCEGOVINE, FEDERACIJE BOSNE I HERCEGOVINE I DUŽINA GRANICA**  
SURFACE AREA AND LENGHT OF THE BOUNDARIES OF BOSNIA AND HERZEGOVINA,  
FEDERATION OF BOSNIA AND HERZEGOVINA

Površina, km <sup>2</sup> Area, km <sup>2</sup>			Dužina kopnenih granica, km Lenght of the boundaries, km				
Ukupno Total	Kopno Land	More Sea	Granične države Neighbouring country	Ukupno Total	Suhozemna Land	Riječna River	Morska Sea
BiH 51.209,2	51.197,0	12,2	<b>Ukupno</b> Total	1.538	774	751	13
			<b>Crna Gora</b> Montenegro	249	196	53	-
			<b>Hrvatska</b> Croatia	932	494	425	13
<b>Federacija BiH</b> Federation of B&H	cca 26.110,5		<b>Srbija</b> Serbia	357	84	273	-

**1-3 JEZERA**  
LAKES

	Površina, km <sup>2</sup> Surface area, km <sup>2</sup>	Nadmorska visina, m Height above sea level, m	Najveća dubina, m Greatest depth, m	Zapremina vode, mil. m <sup>3</sup> Water volume, mil. m <sup>3</sup>	Općina Municipality
Buško	55,8	716,5	17,3	782	Tomislavgrad, Livno
Blidinje	3,5-6,0	1.180	4,5	-	Tomislavgrad, Posušje
Boračko	0,3	402	17,1	-	Konjic
Jablaničko	13,3	270	70,0	270	Jablanica, Konjic
Modrac	17,1	200	17,0	100	Tuzla, Lukavac, Živinice
Plivsko (Veliko)	1,1	424	36,2	21	Jajce
Ramsko	15,3	595	-	-	Prozor

**GEOGRAFSKI I METEOROLOŠKI PODACI**  
GEOGRAPHICAL AND METEOROLOGICAL DATA

**1-4 RIJEKE**  
RIVERS

	Nadmorska visina, u m <i>Height above sea level, in m</i>		Relativna visinska razlika <i>Relative difference in height above sea level</i>	Dužina toka, u km <i>Length of river, in km</i>	
	izvora ili utoka u BiH <i>at source or inflow in B&amp;H</i>	ušća ili isteka iz BiH <i>at river mouth or outflow from B&amp;H</i>		ukupno <i>total</i>	u BiH <i>in B&amp;H</i>
SAVA	94	87	7	945,0	331,0
Una	520	94	426	212,0	212,0
Unac	600	300	300	58,0	58,0
Sana	940	139	801	140,4	140,4
Vrba	1.780	93	1.687	192,0	192,0
Vrbanja	1.520	164	1.356	70,5	70,5
Bosna	560	89	471	271,0	271,0
Krivaja	560	200	360	65,5	65,5
Spreča	300	143	157	112,3	112,3
Usora	880	145	735	77,0	77,0
Tolisa	440	81	359	56,2	56,2
Tinja	500	80	420	69,0	69,0
Drina	433	87	346	346,0	346,0
Čehotina	1.250	340	910	91,0	33,0
Prača	1.460	329	1.131	56,9	56,9
Drinjača	730	141	589	78,5	78,5
NERETVA	1.320	0	1.320	225,0	218,0
TREBIŠNJICA	398	224	174	96,5	96,5

**1-5 PLANINE I PLANINSKI VRHOVI VIŠI OD 1500 METARA**  
MOUNTAINS AND MOUNTAIN PEAKS ABOVE 1500 METERS

Planina <i>Mountain</i>	Nadmorska visina, m <i>Height above sea level, m</i>	Nalazi se na teritoriji općine-grada <i>There is on the territory of municipality- town</i>	Planina <i>Mountain</i>	Nadmorska visina, m <i>Height above sea level, m</i>	Nalazi se na teritoriji općine-grada <i>There is on the territory of municipality- town</i>
Čvrsnica	2226	Posušje	Ščit	1781	Kiseljak
Vranica	2110	Gornji Vakuf-Uskoplje	Plazenica	1765	Donji Vakuf, Kupres
Prenj	2103	Grad Mostar	Stožer	1758	Bugojno, Kupres
Treskavica	2086	Trnovo	Jahorina	1750	Foča, Goražde, Pale
Vran	2074	Jablanica	Slovinj	1743	Glamoč
Bjelašnica	2067	Trnovo	Lunjevača	1707	Drvar
Čincar	2006	Glamoč	Rujište	1703	Grad Mostar
Velež	1968	Grad Mostar, Nevesinje	Bitovnja	1700	Konjic, Kreševo
Visočica	1967	Konjic	Tušnica	1697	Livno, Tomislavgrad
Klekovača	1962	Drvar, Bos. Petrovac	Krušćićka pl.	1673	Travnik, Fojnica
Raduša	1956	Prozor	Ujilica	1654	Drvar, Bos. Grahovo
Vlašić	1933	Travnik	Igman	1647	Hadžići, Ilidža
Dinara	1913	Livno	Staretina	1633	Livno, Glamoč
Jahorina	1910	Pale	Trebević	1629	Sarajevo
Vitorog	1907	Šipovo, Glamoč	Osječanica	1627	Drvar
Velika Golija	1890	Livno, Glamoč	Grmeč	1605	Bosanski Petrovac, Bosanska Krupa, Bihać
Šator	1873	Glamoč, Bos. Grahovo			
Kamešnica	1856	Livno	Ravašnica	1565	Kupres, Bugojno
Lovnica	1856	Konjic	Hrbljina	1543	Glamoč
Zec Planina	1845	Fojnica	Vijenac	1539	Bos. Grahovo
Malovan	1826	Kupres	Ivan planina	1534	Hadžići, Konjic, Kreševo
Osječanica	1798	Glamoč	Ozren	1534	Sarajevo
Ljubuša	1797	Tomislavgrad, Prozor, Kupres	Baćina planina Komar	1530 1510	Prozor Donji Vakuf, Travnik, Bugojno,
Čabulja	1786	Grad Mostar			

**GEOGRAFSKI I METEOROLOŠKI PODACI**  
GEOGRAPHICAL AND METEOROLOGICAL DATA

**1-6 VEĆA POLJA U KRAŠU**  
LARGER FIELDS IN KARST

<b>Polje</b> <i>Field</i>	<b>Nadmorska visina, m</b> <i>Height above sea level, m</i>	<b>Površina, km<sup>2</sup></b> <i>Surface area, km<sup>2</sup></i>	<b>Dužina, km</b> <i>Length, km</i>	<b>Širina, km</b> <i>Width, km</i>	<b>Kanton</b> <i>Canton</i>
Livanjsko polje	720	405	64	12	Kanton 10
Glamočko polje	920	133	48	-	Kanton 10
Duvanjsko polje	880	122	20	8	Kanton 10
Kupreško polje	1.120	94	25	10	Kanton 10

**1-7 NAJDUBLJE JAME**  
THE DEEPEST PITS

<b>Jama</b>	<b>Dubina, m</b> <i>Depth, m</i>	<b>Pit</b>
Jojkinovac	190	Jojkinovac
Gradnica	90	Gradnica

**1-8 NAJDUŽE ŠPILJE**  
THE LONGEST CAVES

<b>Špilja</b>	<b>Dužina, m</b> <i>Length, m</i>	<b>Cave</b>
Vjetrenica <sup>1)</sup>	8.000	Vjetrenica <sup>1)</sup>
Hrustovača	2.000	Hrustovača
Bijambarska pećina	414	Bijambarska pećina

1) 130 podzemnih jezeraca sa "proteusom" (čovječija ribica)

1) 130 underground small lakes with "proteus"

**1-9 NADMORSKA VISINA GRADOVA - SJEDIŠTA KANTONA**  
ELEVATION ABOVE SEA LEVEL TOWN - SEATS OF CANTONS

	<b>Nadmorska visina u m</b> <i>Elevation above sea level, m</i>	<b>Kanton</b> <i>Canton</i>
Bihać	224	Unsko-sanski
Orašje	86	Kanton Posavski
Tuzla	235	Tuzlanski
Zenica	326	Zeničko-dobojski
Goražde	345	Bosansko-podrinjski
Travnik	509	Srednjobosanski
Grad Mostar	65	Hercegovačko-neretvanski
Široki Brijeg	271	Zapadnohercegovački
Sarajevo	542	Kanton Sarajevo
Livno	750	Kanton 10

**GEOGRAFSKI I METEOROLOŠKI PODACI**  
GEOGRAPHICAL AND METEOROLOGICAL DATA

**1-10 REZULTATI KONCENTRACIJE SUMPOR DIOKSIDA I DIMA <sup>1)</sup>**  
RESULTS OF SULPHUR DIOXIDE AND SMOKE CONCENTRATIONS <sup>1)</sup>

Grad Town	Csr			Cmed			C95			C98			Cmax		
	2009	2010	2011	2009	2010	2011	2009	2010	2011	2009	2010	2011	2009	2010	2011

**Koncentracija SO<sub>2</sub> (µg/m<sup>3</sup>)**  
Concentrations SO<sub>2</sub> (µg/m<sup>3</sup>)

Sarajevo	28	24	27	21	20	20	54	57	70	134	77	96	401	119	159
Tuzla	28	22	33	18	16	16	90	56	114	126	97	135	261	219	590

**Koncentracija dima (µg/m<sup>3</sup>)**  
Smoke concentrations (µg/m<sup>3</sup>)

Sarajevo	27	23	32	17	14	14	72	62	117	157	142	209	422	309	378
Tuzla	24	26	29	17	15	15	71	68	106	95	131	135	146	240	238

1) Osnovni statistički pokazatelji su dobiveni na osnovu statističke obrade 24-satnih vrijednosti koncentracija sumpor dioksida i dima.

1) Data based on 24-hour concentration SO<sub>2</sub> and smoke for the respective period.

**Csr - prosječna godišnja vrijednost**

Csr - average annual value

**Cmed - mediana**

Cmed - median

**C95 - 95-ti percentil**

C95 - 95th percentil

**C98 - 98-ti percentil**

C98 - 98th percentil

**Cmax - maksimalna 24-satna vrijednost**

Cmax - the highest 24-hour concentration

**1-11 VODOSTAJ RIJEKA NA VODOMJERNIM STANICAMA**  
RIVERS WATER LEVEL

Vodometrijska stanica Water-measuring stations	Vodotok River	Vodostaj, cm Water level, cm					
		Minimalni Minimum		Maksimalni Maximum		Srednji Average	
		2010	2011	2010	2011	2010	2011
Bihać	Una	2	-18	148	78	41	17
Kulen Vakuf	Una	52	40	390	202	111	65
Sanski Most	Sana	116	93	422	239	185	137
Daljan	Vrbaš	11	6	352	92	68	29
Dobrinje	Bosna	68	62	470	170	131	88
Maglaj	Bosna	46	32	596	252	155	84
Bogatići	Bijela	20	12	225	90	51	33
Sarajevo	Miljacka	83	86	229	125	102	93
Sarajevo 2	Miljacka	10	6	153	55	29	14
Hadžići	Zujevina	-27	-23	140	70	13	-7
Blažuj	Zujevina	-20	-22	110	36	8	-9
Strašanj	Spreča	25	0	315	92	91	34
Bioštica	Bioštica	17	2	196	102	50	25
Olovske luke	Stupčanica	31	33	230	148	58	46
Žitomisljić	Neretva	-	57	-	314	-	118

**GEOGRAFSKI I METEOROLOŠKI PODACI**  
GEOGRAPHICAL AND METEOROLOGICAL DATA

**1-12 JAČI POTRESI U 2011. GODINI**  
STRONGER EARTHQUAKES IN 2011

Epicentralna zona zona Epicentrum	Seizmički parametri <sup>1)</sup> Parameters					Vrijeme potresa Time of tremor		
	latt	long	M	h	lo	Dan Day	Mjesec Month	Godina Year
Zenica	44.28	17.95	3.0	5	4.0	4	I	2011
Ustikolina	43.63	18.65	3.0	2	4.0	9	I	2011
Bugojno	43.91	17.29	3.4	2	4.6	5	II	2011
Bugojno	43.96	17.36	4.0	2	5.4	8	II	2011
Tomislavgrad	43.86	17.29	3.0	2	4.0	12	II	2011
Banja Luka	44.89	17.22	3.6	2	4.9	21	III	2011
Trebinje	42.68	18.27	3.0	2	4.0	24	III	2011
Bileća	42.94	18.32	3.2	10	4.3	27	IV	2011
Čelinac	44.76	17.32	4.5	10	6.1	28	IV	2011
Tomislavgrad	43.74	17.19	3.9	2	5.3	1	VI	2011
Stolac	43.01	17.87	2.9	2	3.9	23	VII	2011
Čapljina	43.05	17.77	4.2	5	5.7	15	VIII	2011
Bosanska Gradiška	45.05	17.06	3.5	2	4.7	18	VIII	2011
Široki Brijeg	43.39	17.56	4.1	2	5.6	20	VIII	2011
Široki Brijeg	43.44	17.63	3.2	2	4.3	3	IX	2011
Trnovo	43.62	18.51	3.3	2	4.5	17	IX	2011
Široki Brijeg	43.48	17.59	3.9	5	5.3	16	X	2011
Grude	43.42	17.40	3.5	2	4.7	24	X	2011
Kakanj	44.22	17.95	3.2	2	4.3	25	XI	2011
Ljubinje	42.93	17.95	4.3	2	5.9	14	XII	2011
Ljubinje	42.92	17.92	2.9	2	3.9	14	XII	2011
Ljubinje	42.94	17.96	3.3	2	4.5	26	XII	2011

U toku 2011. godine, u okviru Centra za seizmologiju, Federalnog hidrometeorološkog zavoda u Sarajevu, registrovano je ukupno 884 zemljotresa. Od tog broja 415 zemljotresa ima epicentar na teritoriji Bosne i Hercegovine, što predstavlja blago smanjenje seizmičke aktivnosti ovog regiona u odnosu na prethodnu godinu.

During to 2011, Seismological Centre, belonging to the Federal Weather Bureau, registered 884 earthquakes and out of them 415 with epicentrum in the Bosnia and Herzegovina.

<sup>1)</sup> latt., long. - geografske koordinate epicentra

latt., long. - geographical coordinates of epicentrum

lo - intenzitet potresa u epicentru (Merkalijeva skala)

lo - intensity at the epicentre (measured by Mercalli scale)

M - magnituda u hipocentru (Richter)

M - magnitude in hipocentrum (Richter)

h - dubina hipocentra (km)

h - depth of hipocentrum (km)

**1-13 BROJ KISELIH KIŠA U SARAJEVU**  
NUMBER OF ACID RAINFAL AT SARAJEVO

Mjesec Month	Broj kiselih uzoraka Number of acid samples				
	2007	2008	2009	2010	2011
I	3	3	7	6	4
II	2	0	4	5	5
III	4	1	2	3	2
IV	1	1	0	2	0
V	2	1	3	3	5
VI	4	1	6	3	3
VII	2	3	3	2	4
VIII	0	0	3	1	0
IX	3	1	0	3	2
X	4	0	3	5	2
XI	1	0	2	2	2
XII	4	1	7	4	2
<b>Ukupno/Total</b>	<b>30</b>	<b>12</b>	<b>40</b>	<b>39</b>	<b>31</b>
<b>% kiselih uzoraka/% acid samples</b>	<b>34</b>	<b>16</b>	<b>37</b>	<b>40</b>	<b>41</b>



**GEOGRAFSKI I METEOROLOŠKI PODACI**  
 GEOGRAPHICAL AND METEOROLOGICAL DATA

**1-14 SREDNJE TEMPERATURE ZRAKA, SREDNJI PRITISAK/TLAK  
 I KOLIČINA PADAVINA/OBORINA PO MJESECIMA U 2011. GODINI**  
 AVERAGE MONTHLY TEMPERATURES, PRECIPITATION AND AIR PRESSURE IN 2011

	I	II	III	IV	V	VI	VII	VIII	IX	X	XI	XII
<b>SREDNJE MJESEČNE TEMPERATURE ZRAKA (° C)</b> AVERAGE MONTHLY AIR TEMPERATURE (° C)												
Bihać	1,7	0,7	6,4	12,5	15,2	19,8	22,0	21,8	19,1	10,1	3,4	4,1
Bjelašnica	-6,2	-5,6	-4,8	-0,1	3,8	8,3	10,8	12,8	10,0	1,3	0,1	-4,8
Bugojno	0,0	0,3	5,1	11,0	13,7	18,3	19,8	20,5	17,5	8,6	3,0	2,7
Gradačac	2,0	1,4	7,5	13,8	16,5	21,1	22,6	24,0	21,6	11,8	3,1	4,7
Ivan Sedlo	-1,1	-1,3	2,4	8,4	11,0	15,6	17,0	18,3	16,1	7,0	3,1	0,6
Livno	0,8	1,9	4,5	10,5	14,1	18,5	19,7	20,8	17,7	9,3	4,4	2,8
Grad Mostar	5,8	7,8	10,0	15,8	19,6	24,7	24,9	27,2	24,9	15,2	10,3	7,8
Sanski Most	1,0	0,9	6,3	11,9	15,1	19,7	21,4	21,5	18,2	9,9	2,8	3,1
Sarajevo	0,2	0,6	5,2	11,0	14,0	18,9	20,5	21,7	19,1	9,2	3,7	2,3
Tuzla	0,9	0,9	6,1	12,1	14,8	19,2	21,2	22,0	19,4	9,6	2,8	3,0
Zenica	0,4	1,6	6,2	12,7	15,2	19,9	21,4	22,2	19,6	10,2	3,7	2,7
<b>SREDNJI PRITISAK/TLAK ZRAKA PO MJESECIMA (mb)</b> AVERAGE AIR PRESSURE BY MONTHS (mb)												
Bihać	991,2	990,2	993,4	988,1	989,6	987,4	983,3	987,2	989,0	993,1	996,6	989,0
Bjelašnica	790,0	788,8	792,6	791,8	795,4	796,7	795,4	799,3	799,1	796,1	797,6	789,3
Bugojno	953,7	952,1	956,1	951,2	953,1	951,9	948,5	952,4	953,6	956,4	959,0	952,5
Gradačac	992,3	991,0	993,8	988,4	990,0	988,3	985,5	989,8	990,2	994,1	999,7	991,6
Ivan Sedlo	914,9	913,3	917,6	913,2	915,5	915,8	912,8	916,3	917,2	919,1	920,8	914,7
Livno	934,2	932,1	937,0	932,7	934,3	933,5	931,2	933,9	935,2	936,8	939,1	933,3
Grad Mostar	1007,5	1004,4	1009,6	1003,4	1004,3	1002,6	999,7	1002,2	1003,8	1008,2	1011,7	1006,6
Sanski Most	1002,0	1000,7	1004,1	998,9	1000,6	998,3	993,9	997,9	999,7	1002,8	1007,5	999,9
Sarajevo	944,9	943,3	947,2	942,6	944,6	943,6	941,2	944,1	945,2	947,7	950,3	943,9
Tuzla	984,8	983,5	986,9	981,4	983,0	981,0	977,3	981,1	982,6	986,6	990,3	983,0
Zenica	979,6	978,0	981,5	975,8	977,6	975,7	972,1	975,9	977,6	981,3	984,9	978,0
<b>KOLIČINE PADAVINA/OBORINA PO MJESECIMA (l/m<sup>2</sup>)</b> PRECIPITATION BY MONTHS (l/m <sup>2</sup> )												
Bihać	85,3	38,7	76,7	52,1	101,1	79,7	100,3	24,8	60,3	124,9	6,4	135,9
Bjelašnica	93,5	50,2	36,0	33,2	184,7	74,9	162,5	17,2	69,8	92,5	19,2	138,2
Bugojno	17,9	8,6	23,0	43,6	90,6	55,3	129,5	8,6	21,9	65,1	14,2	43,7
Gradačac	32,1	33,7	26,5	25,6	44,2	60,9	96,9	9,0	17,5	44,8	11,7	74,2
Ivan Sedlo	50,2	51,3	75,0	68,9	136,2	77,4	171,2	10,3	76,4	96,4	37,7	190,1
Livno	40,8	21,0	87,7	48,3	85,5	82,4	115,4	21,1	27,6	82,0	56,5	139,5
Grad Mostar	52,2	41,3	144,5	31,5	77,1	30,6	136,1	20,8	35,5	64,9	67,7	170,3
Sanski Most	34,7	22,0	31,0	36,2	47,4	52,7	105,1	41,1	32,7	93,6	4,3	105,0
Sarajevo	37,9	35,9	40,7	32,7	103,6	76,3	134,4	4,8	38,9	68,9	24,0	93,9
Tuzla	31,8	37,1	13,8	28,7	85,7	73,5	146,6	13,4	13,7	45,4	15,4	61,0
Zenica	16,4	16,0	24,4	27,1	78,8	74,9	120,6	9,3	21,1	59,2	13,9	57,5

1-15 GODIŠNJE I SREDNJE GODIŠNJE VRIJEDNOSTI VAŽNIJIH METEOROLOŠKIH POJAVA U 2011.  
AVERAGE ANNUAL AND VALUES OF THE MAIN METEOROLOGICAL PHENOMENA IN 2011

	Godišnje vrijednosti Annual values					
	Dani sa padavinama Days with precipitation ≥ 0,1 mm	Dani sa snježnim pokrivačem No. of days with snow ≥ 1 cm	Količina padavina, Amount of precipitation l/m <sup>2</sup>	Apsolutna maksimalna temperatura Maximum air temperature °C	Apsolutna minimalna temperatura Minimum air temperature °C	Maksimalna visina snježnog pokrivača Maximum height of snow blanket cm
Bihać	135	57	886,2	39,6	-13,2	41
Bjelašnica	145	174	971,9	22,3	-17,5	98
Bugojno	144	46	522,0	37,5	-11,8	16
Gradačac	112	50	477,1	37,4	-9,6	36
Ivan Sedlo	159	86	1.041,1	33,0	-11,9	42
Livno	138	40	807,8	36,4	-14,9	19
Grad Mostar	105	0	872,5	40,4	-1,6	0
Sanski Most	123	47	605,8	39,5	-15,7	19
Sarajevo	144	63	692,0	37,9	-10,3	28
Tuzla	124	42	566,1	38,1	-10,5	29
Zenica	140	30	519,2	40,1	-10,9	10

	Srednje godišnje vrijednosti Average annual values				
	Temperatura zraka Air temperature °C	Insolacija (sati)	Pritisak/tlak zraka Air pressure, mb	Relativna vlaga zraka Relative air humidity, %	Oblačnost (osmina) cloudy days
Bihać	11,4	2.148,6	989,8	71	4
Bjelašnica	2,1	2.053,3	794,3	83	5
Bugojno	10,0	1.881,3	953,4	75	5
Gradačac	12,5	2.261,7	991,2	74	4
Ivan Sedlo	8,1	1.915,6	915,9	77	4
Livno	10,4	2.704,1	934,4	80	4
Grad Mostar	16,2	2.629,9	1.005,3	58	3
Sanski Most	11,0	2.126,8	1.000,5	78	4
Sarajevo	10,5	2.055,4	944,9	67	4
Tuzla	11,0	2.115,8	983,5	73	4
Zenica	11,3	1.970,9	978,2	73	5

1-16 METEOROLOŠKE POJAVE ZABILJEŽENE U PERIODU 1901-2011  
METEOROLOGICAL PHENOMENA IN PERIOD 1901-2011

	°C	Datum Date	Mjesto Place
<b>Najviša temperatura do sada registrirana</b> The highest temperature	46.2	31.07.1901	Mostar
<b>Najniža temperatura do sada registrirana</b> The lowest temperature	-43.5	24.01.1963	Igman - Mrazište
<b>Prosječno najtopliji mjesec</b> Warmest month - average	juli/srpanj; august/kolovoz July; August		
<b>Prosječno najhladniji mjesec</b> Coldest month - average	januar/siječanj January		

**GEOGRAFSKI I METEOROLOŠKI PODACI**  
 GEOGRAPHICAL AND METEOROLOGICAL DATA

**1-16 METEOROLOŠKE POJAVE ZABILJEŽENE U PERIODU 1901-2011 (nastavak)**  
 METEOROLOGICAL PHENOMENA IN PERIOD 1901-2011 (continued)

	(l/m <sup>2</sup> )	Mjesto Place	Područje Region	Datum Date
<b>Najveća prosječna suma padavina/oborina</b> <i>The highest average amount of precipitation</i>	1.515	Mostar		
<b>Najmanja prosječna suma padavina/oborina</b> <i>The lowest average amount of precipitation</i>	778	Zenica		
<b>Najveći intenzitet padavina/oborina (pljusak) za 11 sati</b> <i>The highest intensity of precipitation for 11 hours</i>	340	Jablanica		25.08.1969
<b>Područje sa najvećom prosječnom sumom padavina/oborina</b> <i>Region with highest average amount of precipitation</i>	oko 2000		Popovo polje, Zupci	
<b>Područje sa najmanjom prosječnom sumom padavina/oborina</b> <i>Region with lowest average amount of precipitation</i>	650-800		Istočna Posavina i dijelovi Srednje Bosne East Posavina and parts of middle Bosnia	

**1-17 VAŽNIJE METEOROLOŠKE POJAVE ZABILJEŽENE U PERIODU 1951-2011**  
 METEOROLOGICAL PHENOMENA IN PERIOD 1951-2011

	Srednje vrijednosti Average values				Apsolutne vrijednosti Absolute values			
	Godišnja temperatura (°C) Annual temperature	Zimska temperatura (°C) Winter temperature	Ljetna temperatura (°C) Summer temperature	Godišnje sume oborina (l/m <sup>2</sup> ) Annual amount precipitation	Maksimalna temperatura (°C) Maximum temperature	Datum Date	Minimalna temperatura (°C) Minimum temperature	Datum Date
<b>Bihać</b>	10,9	1,8	19,8	1.331	39,9	16.08.1952.	-29,2	17.02.1956.
<b>Bjelašnica</b>	1,4	-5,9	9,4	1.131	24,3	24.08.2007.	-29,2	22.01.1963.
<b>Bugojno</b>	9,2	-0,1	18,0	828	39,3	24.08.2007.	-31,2	17.02.1956.
<b>Gradačac</b>	11,5	1,7	20,8	866	40,5	24.07.2007.	-21,5	31.01.1987.
<b>Ivan Sedlo</b>	7,5	-1,3	16,1	1.464	35,5	24.08.2007.	-26,2	12.01.1985.
<b>Livno</b>	9,4	0,6	18,2	1.143	37,6	30.07.2005. 24.08.2007.	-29,6	11.01.1967.
<b>Grad Mostar</b>	14,9	6,2	24,2	1.476	43,1	24.08.2007.	-10,9	24.01.1963.
<b>Sanski Most</b>	10,5	1,0	19,5	1.069	40,8	16.08.1952.	-30,3	17.02.1956.
<b>Sarajevo</b>	9,8	0,6	18,7	938	38,8	23.08.2007.	-22,0	26.01.1954.
<b>Tuzla</b>	10,3	0,9	19,3	901	40,7	22.07.2007.	-25,8	24.01.1963.
<b>Zenica</b>	10,5	0,8	19,6	804	40,8	14.08.2003.	-23,9	24.01.1963.

## 2 TERITORIJALNI USTROJ

### 2-0 METODOLOŠKA OBJAŠNJENJA

#### Izvori i metode prikupljanja podataka

Prema Općem okvirnom sporazumu za mir u Bosni i Hercegovini potpisanom u Daytonu 21. novembra/studenog 1995. godine, Bosna i Hercegovina se sastoji od dva entiteta: Federacije Bosne i Hercegovine (FBiH) i Republike Srpske (RS), a od 08. marta/ožujka 2000. godine i Distrikta Brčko.

Federacija Bosne i Hercegovine kao jedan od dva entiteta države Bosne i Hercegovine ima svu vlast, nadležnosti i odgovornosti a koje Ustavom Bosne i Hercegovine nisu date u isključivu nadležnost institucija Bosne i Hercegovine.

«Bošnjaci, Hrvati i Srbi kao konstitutivni narodi, zajedno sa ostalima i građani Federacije Bosne i Hercegovine, ravnopravno uređuju Federaciju Bosne i Hercegovine, definiranu Aneksom II Općeg okvirnog sporazuma za mir u Bosni i Hercegovini.»

Zakonom o federalnim jedinicama (SL.novine FBiH br.9/96) Federacija Bosne i Hercegovine sastoji se od 10 kantona, a nazivi i sjedišta kantona utvrđuju se Ustavom kantona. Za svaki kanton određena su i pripadajuća naseljena mjesta.

#### Definicije

**Kanton** je federalna jedinica Federacije koja obuhvata općine i gradove u sastavu Kantona, u skladu sa federalnim propisima. Kantoni se obrazuju vodeći računa o etničkom, ekonomsko-funkcionalnom, prirodno-geografskom i komunikacijskom principu. Područje kantona čine općine. Naziv kantona određuje se isključivo prema gradovima koji su sjedište kantonalne vlasti ili prema regionalnim geografskim karakteristikama. Granice između kantona utvrđuju se prema granicama rubnih naseljenih mjesta kantona. Izuzetno ako je uslijed gradnje objekta to neophodno, granica između kantona može se utvrditi i mimo granice naseljenog mjesta. Područje kantona definirano je područjima pripadajućih općina i naseljenih mjesta. (Zakon o federalnim jedinicama (kantonima) «Službene novine Federacije BiH», broj 09/96 /30.06.1996./)

## TERRITORIAL CONSTITUTION

### NOTES ON METHODOLOGY

#### Sources and methods of data collection

According to the General Framework Agreement for Peace in Bosnia and Herzegovina, signed in Dayton on 21 November 1995, Bosnia and Herzegovina comprises of two entities: Federation of Bosnia and Herzegovina (FB&H) and Republika Srpska (RS), and up to 08 March 2000, District Brčko.

Federation of Bosnia and Herzegovina as a one of the two entities of Bosnia and Herzegovina has the government, jurisdiction and responsibility which are not within the exclusive jurisdiction in the institutions of Bosnia and Herzegovina.

"Bosniacs, Croats and Serbs as constituent peoples, along with others, citizens of the Federation of Bosnia and Herzegovina, equally governing the Federation of Bosnia and Herzegovina, as defined in Annex II of the General Framework Agreement for Peace in Bosnia and Herzegovina."

Act on the federal units (FBiH Official Gazette No:9/96) Federation of Bosnia and Herzegovina consists of 10 cantons, and the names and headquarters of the canton shall be determined by the Constitution of the canton. For each canton were determined and related settlements.

#### Definitions

Canton is a federal unit of the Federation, which includes the cities and municipalities within the canton, in accordance with federal regulations. The cantons are formed taking into account the ethnic, economic and functional, natural-geographic and communication principles. Canton area composed of the municipalities. The name Canton is determined exclusively by the cities which are the seat of the cantonal authorities or by theregional geographical characteristics. Border between the cantons are determined by the boundary limits of the inhabited places of the canton. Exceptionally, if the result of the construction is necessary, the boundary between the cantons may also be determined by the boundaries of settlements. Canton area is defined areas related municipalities and settlements. (Law on federal units (Cantons) "Official Gazette of Federation BiH", No. 09/96 / 06/30/1996. /)

## TERITORIJALNI USTROJ TERRITORIAL CONSTITUTION

Općina je jedinica lokalne samouprave koja je na osnovu ispunjavanja propisanih kriterija uspostavljena zakonom. Općina je jedinica lokalne samouprave osnovana za područje više naseljenih mjesta koja predstavljaju prirodnu, geografsku, ekonomsku, privrednu i društvenu cjelinu, te koja su povezana zajedničkim interesima stanovništva. Područje općine definirano je područjem pripadajućih naseljenih mjesta. (Zakon o načelima lokalne samouprave u Federaciji Bosne i Hercegovine «Službene novine Federacije BiH», broj 49/06 /30.08.2006./)

**Grad** Za područje dvije ili više općina, koje su urbano i teritorijalno povezane svakodnevnim potrebama građana, formira se grad kao jedinica lokalne uprave i samouprave, u skladu sa federalnim zakonom. Grad ima statut koji mora biti u skladu sa ovim ustavom, kantonalnim ustavom i kantonalnim zakonodavstvom. Grad je jedinica lokalne samouprave koja predstavlja urbanu, infrastrukturnu cjelinu povezanu svakodnevnim potrebama stanovništva. Grad se, osim ustavom, uspostavlja federalnim zakonom, temeljem sporazuma o udruživanju dviju ili više općina, odnosno odluke općinskoga vijeća općine koja ispunjava propisane kriterije stavka 1. ovoga člana, a koja ima najmanje 30.000 stanovnika, odnosno u čijem gradskom središtu kao zaokruženom urbanom području živi najmanje 10.000 stanovnika. Grad u smislu ovoga Zakona predstavlja sjedište kantona i u slučaju neispunjavanja uvjeta iz stava 2. ovoga člana. Izuzetno od uvjeta iz stavova 1. i 2. ovoga člana, gradom se može proglasiti općina od posebnoga historijskog i kulturnoga značaja.

Grad Sarajevo je glavni grad Bosne i Hercegovine i Federacije Bosne i Hercegovine i sjedište Kantona Sarajevo.

(Ustav Federacije Bosne i Hercegovine; AMANDMAN XVI; VI. A. GRADSKE VLASTI)

(Zakon o načelima lokalne samouprave u FEDERACIJI BOSNE i HERCEGOVINE «Službene novine Federacije BiH», broj 49/06 /30.08.2006./ član 5)

*The municipality is a unit of local government which is based on meeting the prescribed criteria established by law. The municipality is a unit of local government established for the more populated areas, which represent a natural, geographical, economic, economic and social entity, and which are connected by common interests of the population. The municipality is defined as an area corresponding settlements. (Law on the Principles of Local Self-Government of the Federation of Bosnia and Herzegovina "Official Gazette of Federation BiH" No. 49/06 / 30.08.2006./)*

*City area for two or more municipalities, urban and territorial linked to daily needs of citizens, formed by the city as the unit of local government, in accordance with federal law. The city has a statute that must be in accordance with this Constitution, the cantonal constitution and cantonal legislation. The city's local government unit that represents the urban and infrastructural entity related to daily needs of the whole population. City, except the Constitution, federal law establishes, pursuant to an agreement on merging two or more municipalities, or the decision Municipal Council of the municipality who meets the criteria in paragraph 1 this article, and which has at least 30,000 inhabitants, or in which the city center as well as a complete urban area has at least 10,000 inhabitants. City pursuant to this Act, the capital of the canton and in case of failure to comply with the requirements of paragraph 2 of this article. Notwithstanding the requirements of paragraphs 1 and 2 this article, the citya značaja. e the municipality of particular historical and cultural significance.*

*City of Sarajevo is the capital city of Bosnia and Herzegovina and the Federation of Bosnia and Herzegovina and the headquarters of the Sarajevo Canton.*

*(Constitution of the Federation of Bosnia and Herzegovina; AMENDMENT XVI; VI. A. The city government)*

*(Law on the Principles of Local Self-Government of Bosnia and Herzegovina "Official Gazette of Federation BiH", No. 49/06 / 30.08.2006. / Article 5)*

## TERITORIJALNI USTROJ TERRITORIAL CONSTITUTION

Naseljeno mjesto je prostorna antropogeografska jedinica koja se sastoji od građevinskog područja i područja za druge namjene, a ima sistem obilježavanja zgrada. (Metodološki materijal 326 , Beograd 1988)

*Populated place is a spatial anthropogeographical unit that consists of the construction areas and areas for other purposes, and has a system of marking buildings. (Methodological material 326, Belgrade 1988)*

Naselje je izgrađen, nastanjen, prostorno i funkcionalno objedinjen dio naseljenog mjesta.

*The resort is built, populated, spatially and functionally integrated part of populated place.*

Naseljeno mjesto je teritorijalna jedinica koja po pravilu obuhvata jedno ili više naselja sa područjem koje pripada tom naseljenom mjestu. Naseljeno mjesto može pripadati samo jednoj općini. Na području jedne općine dva ili više naseljenih mjesta ne mogu imati isti naziv. Naseljeno mjesto u statističkom značenju, čini jedan ili više statističkih krugova. Nazivi naseljenih mjesta utvrđuju se zakonom.

*Populated place is a territorial unit that usually includes one or more resorts with the area that belongs to this populated place. Populated place can belong to only one municipality. In the area of a municipality two or more populated areas may not have the same name. Inhabited place in the statistical sense, it makes one or more statistical circles. The names of populated places shall be determined by Law.*

**UPRAVNO TERITORIJALNI USTROJ**  
ADMINISTRATIVE AND TERRITORIAL CONSTITUTION

**2-1 KANTONI, GRADOVI - SJEDIŠTA KANTONA, POVRŠINA I STANOVNIŠTVO, GRADOVI I OPĆINE**  
CANTONS, TOWNS-CENTRE OF CANTONS, SURFACE AREA, POPULATION, TOWNS AND MUNICIPALITIES

	<b>Površina<sup>1)</sup>, cca km<sup>2</sup></b> <i>Surface area<sup>1)</sup>, km<sup>2</sup></i>	<b>Broj stanovnika u 2011.<sup>2)</sup></b> <i>Population, 2011<sup>2)</sup></i>	<b>Broj stanovnika na km<sup>2</sup></b> <i>Population density per km<sup>2</sup></i>	<b>Broj gradova</b> <i>Towns</i>	<b>Broj općina</b> <i>Municipalities</i>
<b>Federacija Bosne i Hercegovine</b>	<b>26.110,5</b>	<b>2.338.270</b>	<b>89,6</b>	<b>61</b>	<b>79</b>
Unsko-sanski kanton	4.125,0	287.835	69,8	7	8
Bihać	900,0	61.491	68,3		
Kanton Posavski	324,6	39.585	121,9	2	3
Orašje	121,8	19.468	159,8		
Tuzlanski kanton	2.649,0	499.221	188,5	12	13
Tuzla	294,0	131.768	448,2		
Zeničko-dobojski kanton	3.343,3	399.856	119,6	10	12
Zenica	558,5	127.202	227,8		
Bosansko-podrinjski kanton	504,6	32.818	65,0	1	3
Goražde	248,8	30.017	120,6		
Srednjobosanski kanton	3.189,0	254.003	79,6	10	12
Travnik	529,0	54.771	103,5		
Hercegovačko-neretvanski kanton	4.401,0	224.902	51,1	7	9
Grad Mostar	1.175,0	111.602	95,0		
Zapadnohercegovački kanton	1.362,2	81.414	59,8	4	4
Široki Brijeg	387,6	26.304	67,9		
Kanton Sarajevo	1.276,9	436.757	342,0	5	9
Sarajevo	141,5	311.161	2.199,0		
Kanton 10	4.934,9	79.879	16,2	3	6
Livno	994,0	31.785	32,0		

1) Privremeni podatak obzirom da na teritoriji FBiH još nije uspostavljen katastar nekretnina za sve općine

1) Preliminary data, due to on the FB&H territory cadastre of real estates for all municipalities does not established.

2) Broj stanovnika odnosi se na procjenu prisutnog stanovništva, stanje 30.06.2011.

2) Number of population related to estimation on present population as on 30 June 2011

**2-2 GRADOVI PREMA BROJU STANOVNIKA, PROCJENA PRISUTNOG STANOVNIŠTVA 30.06.2011.**  
TOWNS ACCORDING TO POPULATION, ESTIMATION ON PRESENT POPULATION AS ON 30 JUNE 2011

	<b>Broj gradova</b> <i>Towns</i>	<b>Broj stanovnika</b> <i>Population</i>	<b>Učešće, %</b> <i>Share, %</i>	
			<b>gradova</b> <i>Towns</i>	<b>stanovnika</b> <i>Population</i>
<b>Ukupno/Total</b>	<b>61</b>	<b>2.279.824</b>	<b>100,00</b>	<b>100,00</b>
10.000-15.000 stanovnika	12	150.090	19,67	6,58
15.001-20.000	11	189.492	18,03	8,31
20.001-30.000	14	346.308	22,95	15,19
30.001-40.000	6	203.832	9,84	8,94
40.001-50.000	7	310.744	11,48	13,64
50.001-60.000	4	213.442	6,56	9,36
60.001-70.000	3	184.183	4,92	8,08
100.000 i više stanovnika	4	681.733	6,55	29,90

2-3 OPĆINE - BROJ NASELJENIH MJESTA, ŠIFRE I POVRŠINA  
MUNICIPALITIES - NUMBER OF SETTLEMENTS, CODE AND AREA

Općina <sup>1)</sup> Municipalities	Broj naseljenih mjesti, 1991 Settlements, 1991	Broj naseljenih mjesti, 2011 Settlements, 2011	Šifra Code	Površina općina <sup>2)</sup> , cca km <sup>2</sup> Area, km <sup>2</sup>	Općina <sup>1)</sup> Municipalities	Broj naseljenih mjesti, 1991 Settlements, 1991	Broj naseljenih mjesti, 2011 Settlements, 2011	Šifra Code	Površina općina <sup>2)</sup> , cca km <sup>2</sup> Area, km <sup>2</sup>
Bihac	48	59	10049	900,0	Bugojno	78	78	10197	361,0
Bosanska Krupa	48	38	11428	561,0	Busovača	47	47	10219	158,0
Bosanski Petrovac	35	35	11436	709,0	Dobretići	-	18	11274	59,0
Bužim	-	7	11240	129,0	Donji Vakuf	68	68	10294	320,0
Cazin	54	54	10227	356,0	Fojnica	55	55	10324	306,0
Ključ	61	41	11509	358,0	Gornji Vakuf-	51	52	10375	402,0
Sanski Most	75	67	11541	781,0	Uskoplje				
Velika Kladuša	49	49	11118	331,0	Jajce	62	58	11487	339,0
					Kiseljak	82	82	10472	165,0
Domaljevac-	-	6	11282	44,4	Kreševo	27	29	10545	149,0
Šamac					Novi Travnik	52	52	10774	242,0
Odžak	14	13	11525	158,4	Travnik	88	89	11061	529,0
Orašje	16	14	11533	121,8	Vitez	34	34	11142	159,0
Banovići	20	33	10014	185,0	Čapljina	32	32	10243	256,0
Čelić	-	20	11231	140,0	Čitluk	21	21	10260	181,0
Doboj-Istok	-	5	11258	41,0	Jablanica	33	33	10421	301,0
Gračanica	28	22	11479	216,0	Konjic	151	168	10529	1.169,0
Gradačac	38	33	10391	218,0	Grad Mostar	57	60	11410	1.175,0
Kalesija	40	28	11495	201,0	Neum	27	27	10685	225,0
Kladanj	43	48	10499	331,0	Prozor	56	56	10766	477,0
Lukavac	44	44	10600	337,0	Stolac	36	27	11606	331,0
Sapna	-	12	11312	118,0	Ravno	-	54	11304	286,0
Srebrenik	49	49	10987	248,0					
Teočak	-	10	11339	29,0	Grude	13	13	10405	220,8
Tuzla	66	66	11088	294,0	Ljubuški	35	35	10626	292,7
Živinice	29	29	11215	291,0	Posušje	19	20	10731	461,1
					Široki Brijeg	35	34	10570	387,6
Breza	28	28	10189	72,9	Centar Sarajevo	6	6	10839	33,0
Doboj-Jug	-	2	11266	10,2	Hadžići	62	62	10847	273,3
Kakanj	106	106	10448	377,0	Ilidža	14	12	11550	143,4
Maglaj	56	41	10634	252,0	Ilijaš	77	76	10863	308,6
Olovo	44	46	10715	407,8	Novi Grad Sarajevo	3	3	10871	47,2
Tešanj	47	42	11045	155,9	Novo Sarajevo	8	3	11568	9,9
Usora	-	11	11622	49,8	Stari Grad Sarajevo	16	10	11584	51,4
Vareš	85	85	11100	390,1	Trnovo	63	56	11592	338,4
Visoko	88	88	11126	230,8	Vogošća	21	21	10928	71,7
Zavidovići	55	47	11177	556,0					
Zenica	81	83	11185	558,5	Bosansko Grahovc	35	35	10146	780,0
Žepče	23	41	11207	282,3	Drvar	38	25	11614	589,3
					Glamoč	55	55	10359	1.033,6
Foča	120	33	11444	169,4	Kupres	36	36	11517	569,8
Goražde	187	145	11452	248,8	Livno	59	59	10588	994,0
Pale	70	15	11576	86,4	Tomislavgrad	59	60	10308	967,4

1) U odnosu na 1991. godinu formirane su općine: Bužim (od dijela općine Bosanska Krupa), Domaljevac-Šamac (od dijela općine Bosanski Šamac), Čelić (od dijela općine Lopare), Doboj-istok (od dijela općine Doboj), Sapna (od dijela općine Zvornik), Teočak (od dijela općine Ugljevik i Lopare), Doboj-jug (od dijela općine Doboj), Usora (od dijela općine Tešanj i Doboj), Dobretići (od dijela općine Skender Vakuf), Ravno (od dijela općine Trebinje).

1) In relation to 1991. new municipalities are: Bužim (part of Bosanska Krupa), Domaljevac-Šamac (part of Bosanski Šamac), Čelić (part of Lopare), Doboj-istok (part of Doboj), Sapna (part of Zvornik), Teočak (part of Ugljevik and Lopare), Doboj-jug (part of Doboj), Usora (od dijela općine Tešanj i Doboj), Dobretići (part of Skender Vakuf), Ravno (part of Trebinje)

2) Privremen podatak obzirom da na teritoriji FBiH još nije uspostavljen katastar nekretnina za sve općine

2) Preliminary data, due to on the FB&H territory cadastre of real estates for all municipalities does not established.



### **3 REGISTAR POSLOVNIH SUBJEKATA**

#### **3-0 METODOLOŠKA OBJAŠNENJA**

##### **Izvori i metode prikupljanja podataka**

Na osnovu Zakona o Klasifikaciji djelatnosti u Federaciji Bosne i Hercegovine (Sl. novine FBiH, br. 64/07), Odluke o Klasifikaciji djelatnosti Bosne i Hercegovine (Sl. glasnik BiH, br. 84/06), Pravilnika o razvrstavanju subjekata prema klasifikaciji djelatnosti u Federaciji Bosne i Hercegovine (Sl. Novine FBiH, br. 08/08).

Federalni zavod za statistiku vodi Registar poslovnih subjekata koji obuhvata poslovne subjekte i njihove dijelove, razvrstane prema pretežnoj djelatnosti koju obavljaju uz primjenu Klasifikacije djelatnosti (KD).

Klasifikacija djelatnosti (KD) utemeljena je na Statističkoj klasifikaciji ekonomskih djelatnosti NACE, Rev.1.1 – koja je obavezna/obvezna za države članice Evropske/Europske unije. Poslovni subjekti upisani u Registar razvrstavaju se prema NACE Rev.1.1 i to prema djelatnosti koju pretežno obavljaju, na način da se prema klasifikaciji djelatnosti utvrđuje šifra i naziv podrazreda pretežne djelatnosti, a preko nje se određuje grana, oblast, podpodručje i područje djelatnosti.

Kada je za poslovni subjekat rješenjem o upisu u registar kod nadležnog organa, odnosno aktom o njegovom osnivanju utvrđeno obavljanje više djelatnosti, prvo razvrstavanje poslovnog subjekta prema KD-u provodi se po prijedlogu poslovnog subjekta. Svako sljedeće razvrstavanje poslovnog subjekta kojim se mijenja pretežna djelatnost provodi se:

1. na zahtjev poslovnog subjekta, uz prikazivanje finansijskih/financijskih pokazatelja o poslovanju, i
2. po službenoj dužnosti na temelju promjene rješenja o upisu u registar kod nadležnog organa ili promjene propisa, odnosno na temelju podataka iz statističkih istraživanja.

Djelatnost dijelova poslovnog subjekta utvrđuje se prema rješenju o upisu u registar kod nadležnog organa ili prema aktu o osnivanju ili osnovnoj namjeni osnivanja polazeći od interne odluke poslovnog subjekta u čijem je sastavu pod uslovom da tu djelatnost sadrži akt o osnivanju osnovnog poslovnog subjekta.

### **REGISTER**

#### **NOTES ON METHODOLOGY**

##### **Sources and methods of data collection**

*Based on the Act on the Classification of Economic Activities (Official Gazette of the FB&H, No. 64/07), the Decision on the Classification of Economic Activities (Official Gazette of the B&H, No.84/06), the Regulations on the Classification of Business Entities according to the the Classification of Economic Activities (Official Gazette of the FB&H, No.08/08).*

*Federal Office of Statistics keeps the Register of business entities include business entities and parts thereof, classified according to the predominant activity carried on by the application of the Classification of Activities (CA).*

*The Classification of Economic Activities (CA) is based on the Statistical Classification of Economic Activities NACE Rev.1.1, which obligatory for all EU Member States. Business entities are classified according to NACE Rev.1.1 and according to their prevailing activity in such a way that the subclass of the main activity is established according to the Classification of Economic Activities.*

*When a business entity is by a decision on registration with the competent authority or by law appointed a higher class of activity, the first classification by the Classification of Economic Activities is made upon the proposal of the business entity. Every subsequent classification of the business entity, resulting in the change of the main activity, is made in the following cases:*

1. *upon the request of the business entity and*
2. *upon official duty, based on the change of the decision on registration with the competent authority or change in the law, or based on statistical survey results, respectively.*

*The activity of parts of a business entity is established by a decision on a registration with the competent authority or by the act of incorporation, or on basic purpose of establishment based on internal decision of the business entity they make part of.*

## **REGISTAR** *REGISTER*

Zavod izdaje poslovnim subjektima i njihovim dijelovima obavještenje o razvrstavanju prema Klasifikaciji djelatnosti.

Upis prijava, promjena i odjava poslovnih subjekata prati se dnevnom ažurnošću Registra poslovnih subjekata u kantonalnim uredima i službama za statistiku. Izvori za Registar poslovnih subjekata su registarski organi. Registarski organi su sudovi, ministarstva, općinski odnosno gradski organi uprave i drugi organi u čije registre se upisuju poslovni subjekti, odnosno zakonski propisi kojima se oni osnivaju.

### **Obuhvat i uporedivost**

Registar poslovnih subjekata obuhvaća: pravne osobe, fizičke osobe – obrtnike, te njihove dijelove.

U Registar poslovnih subjekata se uvode poslovni subjekti koji imaju sjedište na teritoriji Federacije Bosne i Hercegovine, bez obzira na porijeklo/podrijetlo kapitala. Poslovni subjekti sa sjedištem na teritoriji Federacije BiH mogu da imaju svoje organizacione dijelove na području cijele BiH, kao i u inozemstvu i tada se navedeni dijelovi poslovnog subjekta također upisuju u Registar.

Registar poslovnih subjekata postavljen je kao baza podataka koja služi prvenstveno za statističke svrhe tj. za provođenje statističkih istraživanja.

Klasifikacija djelatnosti do nivoa/razine razreda osigurava usporedivost i razmjenu podataka za iste takve subjekte u zemljama članicama Evropske/Europske unije i ostalim zemljama koje primjenjuju NACE, Rev. 1.1., a do nivoa/razine grane djelatnosti KD osigurava kompatibilnost sa Međunarodnom standardnom industrijskom klasifikacijom svih ekonomskih djelatnosti Ujedinjenih naroda – ISIC, Rev. 3.1. *International Standard Industrial Classification of All Economic Activities*.

### **Definicije**

Djelatnost je kombinacija resursa kao što su oprema, rad, tehnika proizvodnje, informativne mreže ili proizvodi čiji je rezultat određena roba ili usluga. Određena je inputom proizvoda (roba ili usluga), proizvodnim procesom i outputom proizvoda.

*Federal Office of Statistics issued to businesses and their parts notice of classification.*

*Registration change and withdrawal of a business entities and their constituent parts are being daily updated in the Register. Sources for the Register of Business Entities are registration authorities. Registration authorities are the courts, ministries, municipal and city government bodies and other agencies in whose registers are enrolled businesses or legislation that they fund.*

### **Coverage and comparability**

*Register of Business Entities includes legal entities, crafts and parts of these entities.*

*All business entities in Federation of Bosnia and Herzegovina have been covered in register disregarding on origin of capital and all business entities in abroad with B&H capital but condition is that they have been registered by competent, register in special registers ( judicial or other for legal persons or by municipalities bodies for natural persons ).*

*Data which are keeping in register using primarily in statistics.*

*The Standard Classification of Economic Activities up to the class level ensures comparability and exchange of data for the same business entities in the Member states of the EU and other countries that implement NACE, Rev.1.1 and up to the group level the CA ensures compatibility with International Standard Industrial Classification of All Economic Activities.*

### **Definitions**

*Activity is a combination of resources like equipment, labour, methods of production, information network or products, which has as result certain good or service. It is determined by input of products (goods or services), production process and output of products.*

Poslovni subjekti mogu obavljati više odobrenih djelatnosti, ali se u Registar poslovnih subjekata kao pretežna (glavna) djelatnost upisuje samo jedna djelatnost. Postoje tri kategorije: pretežna (glavna), sporedna i pomoćna djelatnost.

Glavna (pretežna) djelatnost poslovnih subjekata koji ostvaruju dobit proizvodnjom, prometom robe ili pružanjem usluga na tržištu, je djelatnost koja učestvuje odnosno doprinosi najvećim udjelom u formiranju ukupne dodane vrijednosti ekonomske cjeline koja se posmatra. Za poslovne subjekte koji ne ostvaruju dobit proizvodnjom, prometom robe ili pružanjem usluga na tržištu, glavna djelatnost se određuje prema najvećem udjelu broja zaposlenih, odnosno plaćama po pojedinim djelatnostima.

Sporedne djelatnosti je bilo koja druga djelatnost poslovnog subjekta, čiji rezultat (output) su dobra i/ili usluge koje se isporučuju trećim licima. Dodana vrijednost sporedne djelatnosti mora biti manja nego ona pretežne (glavne) djelatnosti.

Pomoćna djelatnost je ona koja postoji isključivo da bi se pružila podrška glavnoj ili sporednim djelatnostima poslovnog subjekta

Poslovni subjekti su pravne osobe i fizičke osobe, uključujući organe državne vlasti, organe državne uprave i organe lokalne i mjesne samouprave, koja obavljaju djelatnost u skladu sa pravnim propisima.

Pravne osobe su subjekti odnosno pravne tvorevine koje imaju zakonska prava i obaveze a svojstvo pravne osobe stiču upisom u neki od posebnih registara ili na osnovu zakonskih propisa.

Dijelovi poslovnog subjekta su organizacione jedinice u sastavu poslovnog subjekta (radionice, skladišta, uredi, stovarišta...) smještene na geografski određenom mjestu. Na svakom od tih mjesta obavlja se neka djelatnost u kojoj je zaposlena jedna ili više osoba. Dijelovi poslovnog subjekta mogu imati sjedište na istoj ili različitoj adresi i obavljati istu ili različitu djelatnost u odnosu na subjekt u čijem su sastavu.

Fizičke osobe - obrtnici i osobe koje obavljaju srodnu i ostale djelatnost su osobe koje samostalno i trajno obavljaju registriranu djelatnost u svoje ime i za svoj račun, a pritom se mogu koristiti i radom drugih osoba.

*Businesses can do more approved activities, but in the Register of Business Entities as prevailing (major) activity recorded just one activity. There are three categories: predominantly (main), secondary and ancillary activities.*

*Main (prevailing) activity is an activity established according to the largest share in the total value added in the case of business entities which make profit through production, trade or offering of services on the market, or by the largest share in the number of employees according to the payroll and gross paid – off salaries in case of business entities which do not make profit through production, trade and offering of services on the market.*

*Secondary activity is any other business activity, with the result (output) of the goods and / or services to be supplied to third parties. The added value of ancillary activities must be less than the prevailing (major) activities.*

*Ancillary activity is one that exists solely to support the principal or secondary activities of a business entity*

*Business entities are legal persons and natural persons, including organs of state power, bodies of state administration and local authorities and local self-government, carrying out activities in accordance with the regulations.*

*Legal entities are forms of legal constructions established on the basis of the Constitution and law of each country and to whom special rights and obligations for legal identity are guaranteed.*

*Parts of business entities are organization units in the business entities structure (workshops, storages, offices, depots,...) situated on a geographical defined place (site). Some activities are performed on each of these places. One or more persons are employed in the same business entity. Components of an entity can be located on the same or at a different address, and perform the same or different activity in relation to the subject in which they are placed.*

*Natural entities are units that perform activities on their own behalf and for their own account, and therein they can also use other people's work. They are registered in the Crafts and craft-related activities register.*

## **REGISTAR**

### *REGISTAR*

Obrt je samostalno i trajno obavljanje dopuštenih i registriranih privrednih/gospodarskih djelatnosti u osnovnom, dopunskom ili dodatnom zanimanju od strane fizičkih osoba sa ciljem postizanja dobiti koja se ostvaruje proizvodnjom, prometom ili pružanjem usluga na tržištu.

*Craft is independently and permanently performing of allowed and registered economy and other activities, in basic and additional activity, by a craftsman, aiming profit obtain that realizes by producing, marketing or services on the market.*

Srodne djelatnosti su sve registrirane privredne i druge djelatnosti koje obavljaju fizičke osobe prema pravilima obavljanja obrta, a koja se ne smatraju obrtom.

*Related activities are all registered business and other activities performed by individuals under the rules of conducting crafts, which is not considered to be craft.*

## **REGISTAR TERITORIJALNIH JEDINICA**

Registar teritorijalnih jedinica (registar) vodi evidenciju teritorijalnih jedinica za područje Federacije Bosne i Hercegovine.

## **TERRITORIAL UNITS REGISTER**

*Register territorial units (register) to keep records of territorial units for the Federation of Bosnia and Herzegovina.*

U Registru se vode alfanumerički podaci o prostornim jedinicama. Federalni zavod za statistiku na temelju podataka koje mu dostavljaju nadležna tijela, ažurira podatke o prostornim jedinicama.

*The Register kept alphanumeric data on spatial units. Federal Office of Statistics based on information supplied to him by the authorities, updated information about the spatial units.*

Podaci koji se vode u registru za prostorne jedinice su:

1. vrsta i naziv
2. jedinstveni identifikator (šifra, matični broj)
3. prikaz i opis granica i izvor podataka o granicama
4. podaci o prostornim jedinicama s kojima se povezuje
5. posebni podaci (status, sjedište, itd.)
6. vrsta promjene, izvor i datum promjene.

*Data kept in the register of spatial units are:*

1. type and name
2. unique identifier (code, identification number)
3. overview and description of boundaries and data sources on the boundaries
4. data on spatial units that are connected
5. specific information (status, address, etc.)
6. kind of change, the source and date changes.

### **Definicije**

Statistički krug je statistička prostorna jedinica. Statistički krugovi su nastali 1959. godine, a revidirani su pri svakom dosadašnjem popisu stanovništva. Predstavljaju stalnu mrežu prostornih jedinica, koja pokriva cjelokupno područje Federacije Bosne i Hercegovine.

### **Definitions**

*Statistical circuit is a statistical spatial units. Statistical circuits are formed 1959th year, and were revised at any previous census. Constitute a permanent network of territorial units, which covers the whole territory of the Federation of Bosnia and Herzegovina.*

Područje statističkog kruga sastoji se od jednog ili više pripadajućih popisnih krugova.

*The area of statistical circuit consists of one or more corresponding EAs.*

Statistički krug može pripadati samo jednom naseljenom mjestu i samo jednoj katastarskoj općini. Ukoliko statistički krug ne pripada samo jednoj katastarskoj općini, potrebno je statistički krug dijeliti tako da se ostvari navedeno načelo. To načelo može se uspostaviti i korekcijom granica statističkog kruga ukoliko se radi o nenaseljenom području. Promjena područja i granica statističkog kruga moguća je, osim u navedenim slučajevima, i pri promjeni područja i granica viših prostornih jedinica. Pri formiranju mreže statističkih krugova korišteni su kriterijumi kao što su, za gradove broj stanovnika, a za teritoriju van gradova broj domaćinstava i površina zemljišta. U registru se vode podaci o matičnom broju i granicama statističkog kruga.

*Statistical circuit can only belong to a populated area and only one cadastral municipality. If statistically circle does not belong to only one cadastral municipality, it is necessary to statistically divide the circle in order to make the principle stated. This principle can be established and the limits of statistical correction circuit in the case of an uninhabited area. Change in areas and limits of statistical circuit is possible, except in those cases, the change in the territory and boundaries of higher territorial units. In forming a network of statistical sources were used criteria such as, for city population and the territory outside the cities the number of households and land area. The register kept information about the registration number, and boundaries of statistical circuit.*

Popisni krug je najmanja statistička prostorna jedinica koju ne sijeku granice viših prostornih jedinica. Područja i granice popisnih krugova određuju se za popise stanovništva, domaćinstava/kućanstava, popis poljoprivrede kao i za druga statistička istraživanja. Popisni krug može pripadati samo jednom statističkom krugu. Područja i granice popisnih krugova mogu se mijenjati dijeljenjem i korekcijom granica pod sljedećim uslovima:

*EA is the smallest statistical spatial units which do not intersect the boundaries of higher territorial units. Areas and boundaries of enumeration areas are determined for the population, household / household, Census of Agriculture as well as for other statistical surveys. EA can only belong to a statistical range. Areas and boundaries of enumeration areas can be modified by dividing the correction limits under the following conditions:*

Dijeljenje popisnih krugova moguće je:

*Sharing EAs can:*

- zbog promjene granica viših prostornih jedinica
- zbog dijeljenja popisnih krugova po kriteriju broja pripadajućih domaćinstava / kućanstava (broj domaćinstava/kućanstava u popisnom krugu može biti do 100).

- *Changes due to the limits of higher territorial units*
- *The sharing of EAs according to the number of related households / households (households / households in EA can be up to 100).*

Dijeljenje popisnih krugova treba provoditi tako da nova granica koja dijeli popisni krug, bude definirana u skladu s ovom metodologijom tako da novi popisni krug ne prelazi granice kruga od kojeg je nastao.

*Sharing EAs should be conducted so that the new frontier that divides the EA, to be defined in accordance with this methodology so that the new EA does not go beyond the circle from which it originated.*

Korekcija granica popisnih krugova moguća je u slučaju korekcije granica viših prostornih jedinica (moguće samo kada se radi o nenaseljenom području); ukoliko se na postojećoj granici popisnog kruga izgradi zgrada kojoj se određuje broj zgrade (kućni broj). To posljednje praviloprимjenjuje se na odgovarajući način i za korekciju granica statističkih krugova. Objekat se pripaja onom popisnom krugu kojem pripada veći dio objekta.

*Correction boundaries of enumeration areas is possible in case of correction of boundaries of higher territorial units (only possible in the case of uninhabited territory) if the existing boundary enumeration construct buildings which determines the number of buildings (house number). This last praviloprимjenjuje appropriately and correction limits of statistical sources. The building is attached to that which belongs to the enumeration district most of the building.*

U registru se vode podaci o rednom broju popisnog kruga u okviru statističkog kruga i rednom broju (šifri) PK u okviru općine, o granicama popisnog kruga.

*The register kept data on the ordinal number of enumeration area of statistical circuit and serial number (code) within the municipality, the enumeration area boundaries.*

**REGISTAR**  
REGISTER

**3-1 REGISTRIRANE PRAVNE OSOBE<sup>1)</sup> PREMA PODRUČJIMA KD, stanje 31.12.**  
REGISTERED LEGAL ENTITIES CLASSIFIED BY THE SCA SECTIONS, as of 31.12.

	2007	2008	2009	2010	2011
<b>UKUPNO - TOTAL</b>	<b>38.913</b>	<b>41.722</b>	<b>43.619</b>	<b>45.317</b>	<b>47.415</b>
<b>A Poljoprivreda, lov i šumarstvo</b> <i>Agriculture, hunting and forestry</i>	808	864	915	934	960
<b>B Ribarstvo</b> <i>Fishing</i>	32	37	38	39	39
<b>C Vađenje ruda i kamena</b> <i>Mining and quarrying</i>	189	196	194	205	214
<b>D Prerađivačka industrija</b> <i>Manufacturing</i>	4.923	5.202	5.358	5.474	5.602
<b>E Proizvodnja i snabdijevanje/opskrba električnom električnom energijom, plinom/gasom i vodom</b> <i>Electricity, gas and water supply</i>	134	160	185	215	247
<b>F Građevinarstvo</b> <i>Construction</i>	2.389	2.536	2.574	2.597	2.633
<b>G Trgovina; popravak motornih vozila, motocikala, motocikla, predmeta za vlastite potrebe i domaćinstva/kućanstva</b> <i>Trade; certain repair motors and goods</i>	11.815	12.347	12.617	12.765	13.066
<b>H Ugostiteljstvo</b> <i>Catering</i>	796	848	873	953	1.004
<b>I Prijevoz, skladištenje i komunikacije</b> <i>Transport, storage, communication</i>	2.241	2.373	2.421	2.472	2.514
<b>J Finansijsko/Financijsko posredovanje</b> <i>Financial intermediation</i>	254	280	272	270	275
<b>K Poslovanje nekretninama, iznajmljivanje i poslovne djelatnosti</b> <i>Real estate, renting, business activity</i>	3.325	3.651	3.930	4.149	4.402
<b>L Državna uprava i odbrana/obrana; obavezno/obvezno socijalno osiguranje</b> <i>Public administration; defence; compulsory social security</i>	1.835	1.869	1.887	1.915	1.969
<b>M Obrazovanje</b> <i>Education</i>	1.041	1.117	1.126	1.127	1.160
<b>N Zdravstveni i socijalni rad</b> <i>Health and social work</i>	1.291	1.327	1.354	1.374	1.415
<b>O Ostale javne komunalne, društvene i vlastite uslužne djelatnosti</b> <i>Other community, social, personal service</i>	7.808	8.885	9.841	10.794	11.881
<b>P Djelatnosti domaćinstava/kućanstava</b> <i>Activities of households</i>	1	1	1	1	1
<b>Q Eksteritorijalne organizacije i tijela</b> <i>Extra-territorial organizations&amp;bodies</i>	31	29	33	33	33

1) Uključena tijela državne vlasti i tijela lokalne samouprave.

1) Including state government bodies and bodies of local self-government units.

3-2 STRUKTURA POSLOVNIH SUBJEKATA PREMA PODRUČJIMA KD, stanje 31.12.2011.  
STRUCTURE OF BUSINESS ENTITIES BY CA SECTIONS, as of 31.12.2011

	Pravne osobe Legal entities				Obrt Crafts
	registrirane Registered	struktura registriranih Structure of registered	jedinice u sastavu Part of legal entities	struktura jedinica u sastavu Structure of part of legal entities	
<b>UKUPNO</b> TOTAL	<b>47.415</b>	<b>100,2</b>	<b>26.156</b>	<b>100,0</b>	<b>51.748</b>
<b>A Poljoprivreda, lov i šumarstvo</b> <i>Agriculture, hunting and forestry</i>	960	2,0	163	0,6	3.225
<b>B Ribarstvo</b> <i>Fishing</i>	39	0,1	7	0,0	35
<b>C Vađenje ruda i kamena</b> <i>Mining and quarrying</i>	214	0,5	45	0,2	9
<b>D Prerađivačka industrija</b> <i>Manufacturing</i>	5.602	11,8	1.126	4,3	6.131
<b>E Proizvodnja i snabdijevanje/opskrba električnom energijom, plinom/gasom i vodom</b> <i>Electricity, gas and water supply</i>	247	0,5	149	0,6	-
<b>F Građevinarstvo</b> <i>Construction</i>	2.633	5,5	279	1,1	2.206
<b>G Trgovina; popravak motornih vozila, motocikala, predmeta za vlastite potrebe i dom./kuć.</b> <i>Trade; certain repair motors and goods</i>	13.066	27,6	12.328	47,1	16.114
<b>H Ugostiteljstvo</b> <i>Catering</i>	1.004	2,1	1.775	6,8	10.107
<b>I Prijevoz, skladištenje i komunikacije</b> <i>Transport, storage, communication</i>	2.514	5,3	1.273	4,9	4.962
<b>J Finansijsko/Financijsko posredovanje</b> <i>Financial intermediation</i>	275	0,6	1.494	5,7	12
<b>K Poslovanje nekretninama, iznajmljivanje i poslovne djelatnosti</b> <i>Real estate, renting, business activity</i>	4.402	9,3	855	3,3	4.230
<b>L Državna uprava i odbrana/obrana; obavezno/obvezno soc. osiguranje</b> <i>Public administration; defence; compulsory social security</i>	1.969	4,2	696	2,7	3
<b>M Obrazovanje</b> <i>Education</i>	1.160	2,4	849	3,2	374
<b>N Zdravstveni i socijalni rad</b> <i>Health and social work</i>	1.415	3,0	480	1,8	793
<b>O Ostale javne komunalne, društvene i vlastite uslužne djelatnosti</b> <i>Other community, social, personal service</i>	11.881	25,0	4.628	17,7	3.541
<b>P Djelatnosti domaćinstva/kućanstva</b> <i>Activities of households</i>	1	0,0	-	-	6
<b>Q Eksteritorijalne organizacije i tijela</b> <i>Extra-territorial organizations&amp;bodies</i>	33	0,1	9	0,0	-

**3-3 REGISTRIRANE PRAVNE OSOBE PREMA DJELATNOSTI I PORIJEKLU KAPITALA**  
**REGISTERED LEGAL ENTITIES CLASSIFIED BY THE SCA AND ORIGIN OF CAPITAL**  
**stanje, 31.12.2011.**  
*situation, 31 December, 2011*

	<b>Ukupno</b> <i>Total</i>	<b>Domaći kapital</b> <i>Domestic</i>	<b>Strani kapital</b> <i>Foreign</i>	<b>Mješoviti kapital</b> <i>Mixed</i>	<b>Ulaganje iz bivših republika SFRJ</b> <i>Investment from former republic of SFRJ</i>	<b>Nema kapitala</b> <i>Have not capital</i>
<b>UKUPNO</b> <i>TOTAL</i>	<b>47.415</b>	<b>31.279</b>	<b>2.540</b>	<b>1.197</b>	<b>1.141</b>	<b>11.258</b>
<b>A Poljoprivreda, lov i šumarstvo</b> <i>Agriculture, hunting and forestry</i>	960	902	26	21	9	2
<b>B Ribarstvo</b> <i>Fishing</i>	39	38	1	-	-	-
<b>C Vađenje ruda i kamena</b> <i>Mining and quarrying</i>	214	174	23	13	4	-
<b>D Prerađivačka industrija</b> <i>Manufacturing</i>	5.602	4.724	424	289	163	2
<b>E Proizvodnja i snabdijevanje/opskrba energijom, plinom/gasom i vodom</b> <i>Electricity, gas and water supply</i>	247	185	29	26	7	-
<b>F Građevinarstvo</b> <i>Construction</i>	2.633	2.349	134	71	78	1
<b>G Trgovina; popravak motornih vozila, motocikala, motocikla, predmeta za vlastite potrebe i dom./kuć.</b> <i>Trade; certain repair motors and goods</i>	13.066	10.979	1.137	419	526	5
<b>H Ugostiteljstvo</b> <i>Catering</i>	1.004	858	82	31	33	-
<b>I Prijevoz, skladištenje i komunikacije</b> <i>Transport, storage, communication</i>	2.514	2.320	106	48	40	-
<b>J Finansijsko/Financijsko posredovanje</b> <i>Financial intermediation</i>	275	163	23	40	24	25
<b>K Poslovanje nekretninama, iznajmljivanje i poslovne djelatnosti</b> <i>Real estate, renting, business activity</i>	4.402	3.235	468	199	231	269
<b>L Državna uprava i odbrana/obrana; obavezno/obvezno soc. osiguranje</b> <i>Public administration; defence; compulsory social security</i>	1.969	559	-	-	-	1.410
<b>M Obrazovanje</b> <i>Education</i>	1.160	1.032	17	10	3	98
<b>N Zdravstveni i socijalni rad</b> <i>Health and social work</i>	1.415	758	15	5	1	636
<b>O Ostale javne komunalne, društvene i vlastite uslužne djelatnosti</b> <i>Other community, social, personal service</i>	11.881	3.001	54	25	22	8.779
<b>P Djelatnosti domaćinstva/kućanstva</b> <i>Activities of households</i>	1	1	-	-	-	-
<b>Q Eksteritorijalne organizacije i tijela</b> <i>Extra-territorial organizations&amp;bodies</i>	33	1	1	-	-	31



3-4 REGISTRIRANE PRAVNE OSOBE PREMA DJELATNOSTI I OBLIKU ORGANIZIRANJA, stanje 31.12.2011.  
REGISTERED LEGAL ENTITIES CLASSIFIED BY THE CA AND CONSTITUTIONAL FORMATION, situation, December, 2011

	Oblici organiziranja Constitutional formation					
	ukupno Total	javna preduzeća/ poduzeća Public companies	dionička društva Joint stock companies	društva sa ograničenom odgovornošću Limited liability companies	društva sa neograničenom solidarnom odgovornošću General partnerships	ostali oblici Other formation
<b>UKUPNO</b> TOTAL	<b>47.415</b>	<b>65</b>	<b>701</b>	<b>30.250</b>	<b>8</b>	<b>16.391</b>
<b>A Poljoprivreda, lov i šumarstvo</b> <i>Agriculture, hunting and forestry</i>	960	3	17	699	-	241
<b>B Ribarstvo</b> <i>Fishing</i>	39	-	1	32	-	6
<b>C Vađenje ruda i kamena</b> <i>Mining and quarrying</i>	214	-	15	196	-	3
<b>D Prerađivačka industrija</b> <i>Manufacturing</i>	5.602	2	253	5.301	1	45
<b>E Proizvodnja i snabdijevanje/ opskrba električnom energijom, plinom/gasom i vodom</b> <i>Electricity, gas &amp; water supply</i>	247	14	18	214	-	1
<b>F Građevinarstvo</b> <i>Construction</i>	2.633	4	73	2.529	1	26
<b>G Trgovina; popravak motornih vozila, motocikala, predmeta za vlastite potrebe i dom./kuć.</b> <i>Trade; certain repair motors</i>	13.066	-	108	12.754	4	200
<b>H Ugostiteljstvo</b> <i>Catering</i>	1.004	1	33	957	-	13
<b>I Prijevoz, skladištenje i komunikacije</b> <i>Transport, storage, communication</i>	2.514	2	37	2.466	-	9
<b>J Finansijsko/Financijsko posredovanje</b> <i>Financial intermediation</i>	275	-	76	156	-	43
<b>K Poslovanje nekretninama, iznajmljivanje, poslovne djelatnosti</b> <i>Real estate, renting, services</i>	4.402	6	58	3.888	2	448
<b>L Državna uprava i odbrana/ obrana; obavezno/obvezno socijalno osiguranje</b> <i>Public administration; defence; compuls. social security</i>	1.969	-	-	1	-	1.968
<b>M Obrazovanje</b> <i>Education</i>	1.160	-	2	197	-	961
<b>N Zdravstveni i socijalni rad</b> <i>Health and social work</i>	1.415	18	-	127	-	1.270
<b>O Ostale javne komunalne, društvene i vlastite uslužne djelatnosti</b> <i>Other social &amp; personal service</i>	11.881	15	10	732	-	11.124
<b>P Djelatnosti domaćinstava/kućanstava</b> <i>Activities of households</i>	1	-	-	1	-	-
<b>Q Eksteritorijalne organizacije i tijela</b> <i>Extra-territorial organizations and bodies</i>	33	-	-	-	-	33

**REGISTAR**  
REGISTER

**3-5 REGISTRIRANE PRAVNE OSOBE PREMA DJELATNOSTI I OBLIKU VLASNIŠTVA, stanje 31.12.2011.**  
REGISTERED LEGAL ENTITIES CLASSIFIED BY THE CA AND FORMS OF OWNERSHIP, situation, 31 December, 2011

	Oblik vlasništva Forms of ownership						
	ukupno Total	državno State	društveno Social	privatno Private	zadružno Cooperative	mješovito Mixed	nema vlasništva Not have
<b>UKUPNO</b> TOTAL	<b>47.415</b>	<b>1.654</b>	<b>8</b>	<b>30.651</b>	<b>405</b>	<b>327</b>	<b>14.370</b>
<b>A Poljoprivreda, lov i šumarstvo</b> <i>Agriculture, hunting and forestry</i>	960	27	1	684	235	11	2
<b>B Ribarstvo</b> <i>Fishing</i>	39	1	-	32	5	1	-
<b>C Vađenje ruda i kamena</b> <i>Mining and quarrying</i>	214	15	-	192	-	7	-
<b>D Prerađivačka industrija</b> <i>Manufacturing</i>	5.602	50	3	5.396	36	117	-
<b>E Proizvodnja i snabdijevanje/opskrba el. energijom, plinom/gasom i vodom</b> <i>Electricity, gas &amp; water supply</i>	247	73	-	155	-	19	-
<b>F Građevinarstvo</b> <i>Construction</i>	2.633	26	1	2.568	19	19	-
<b>G Trgovina; popravak motornih vozila, motocikala, predmeta za vlastite potrebe i dom./kuć.</b> <i>Trade; certain repair motors and goods</i>	13.066	78	-	12.898	42	45	3
<b>H Ugostiteljstvo</b> <i>Catering</i>	1.004	16	1	963	6	18	-
<b>I Prijevoz, skladištenje i komunikacije</b> <i>Transport, storage, communication</i>	2.514	19	-	2.466	6	23	-
<b>J Finansijsko/Financijsko posredovanje</b> <i>Financial intermediation</i>	275	14	-	217	1	12	31
<b>K Poslovanje nekretninama, iznajmljivanje i poslovne djelatnosti</b> <i>Real estate, renting, services</i>	4.402	82	-	3.892	48	34	346
<b>L Državna uprava i odbrana/odbrana; obavezno/obvezno soc. osiguranje</b> <i>Public administration; defence; compuls. social security</i>	1.969	29	-	1	-	-	1.939
<b>M Obrazovanje</b> <i>Education</i>	1.160	727	1	306	-	2	124
<b>N Zdravstveni i socijalni rad</b> <i>Health and social work</i>	1.415	265	-	210	-	3	937
<b>O Ostale javne komunalne, društvene i vlastite uslužne djelatnosti</b> <i>Other community, social, personal service</i>	11.881	231	1	670	7	16	10.956
<b>P Djelatnost domaćinstva/kućanstava</b> <i>Activities of households</i>	1	-	-	1	-	-	-
<b>Q Eksteritorijalne organizacije i tijela</b> <i>Extra-territorial organizations and bodies</i>	33	1	-	-	-	-	32

3-6 ODGOVORNE OSOBE U REGISTRIRANIM PRAVNIM OSOBAMA PREMA INTERVALIMA STAROSTI, 2011.  
RESPONSIBLE PERSONS IN REGISTERED LEGAL ENTITIES ACCORDING TO AGE, 2011

	Odgovorne osobe - ukupno <i>Responsible persons - total</i>	Godine starosti <i>Age</i>								
		do 21	22-27	28-35	36-45	46-55	56-65	66-75	76+	nepoznato <i>unknown</i>
<b>UKUPNO</b> <i>TOTAL</i>	47.415	137	1.808	6.273	11.151	14.246	8.308	2.053	441	2.998
<b>A Poljoprivreda, lov i šumarstvo</b> <i>Agriculture, hunting and forestry</i>	960	6	37	130	265	302	136	38	3	43
<b>B Ribarstvo</b> <i>Fishing</i>	39	-	3	1	9	13	11	-	-	2
<b>C Vađenje ruda i kamena</b> <i>Mining and quarrying</i>	214	2	4	35	48	65	37	9	-	14
<b>D Prerađivačka industrija</b> <i>Manufacturing</i>	5.602	10	196	706	1.340	1.735	1.039	177	19	380
<b>E Proizvodnja i snabdijevanje/ opskrba električnom energijom, plinom/gasom i vodom</b> <i>Electricity, gas &amp; water supply</i>	247	2	9	24	54	77	53	6	1	21
<b>F Građevinarstvo</b> <i>Construction</i>	2.633	5	99	296	565	850	541	99	9	169
<b>G Trgovina; popravak motornih vozila, motocikala, predmeta za vlastite potrebe i dom./kuć.</b> <i>Trade; certain repair motors</i>	13.066	39	494	1.868	3.452	3.857	1.884	320	41	1.111
<b>H Ugostiteljstvo</b> <i>Catering</i>	1.004	6	44	144	255	277	144	30	-	104
<b>I Prijevoz, skladištenje i komunik.</b> <i>Transport, storage, communication</i>	2.514	11	98	412	659	778	389	49	3	115
<b>J Finansijsko/Financijsko posredovanje</b> <i>Financial intermediation</i>	275	-	9	46	65	74	46	16	6	13
<b>K Poslovanje nekretninama, iznajmljivanje, poslovne djelatnosti</b> <i>Real estate, renting, services</i>	4.402	14	210	758	1.051	1.047	698	167	28	429
<b>L Državna uprava i odbrana/ odbrana; obavezno/obvezno soc.osiguranje</b> <i>Public administration; defence; compuls. social security</i>	1.969	-	10	72	349	827	479	173	29	30
<b>M Obrazovanje</b> <i>Education</i>	1.160	2	12	74	176	365	382	110	11	28
<b>N Zdravstveni i socijalni rad</b> <i>Health and social work</i>	1.415	-	18	60	250	484	332	134	30	107
<b>O Ostale javne komunalne, društvene i vlastite uslužne djelatnosti</b> <i>Other social &amp; personal service</i>	11.881	40	565	1.645	2.612	3.489	2.136	725	261	408
<b>P Djelatnost domaćins./kućans.</b> <i>Activities of households</i>	1	-	-	-	-	1	-	-	-	-
<b>Q Eksteritorijalne organizacije i tijela</b> <i>Extra-territorial organizations and bodies</i>	33	-	-	2	1	5	1	-	-	24

REGISTAR  
REGISTER

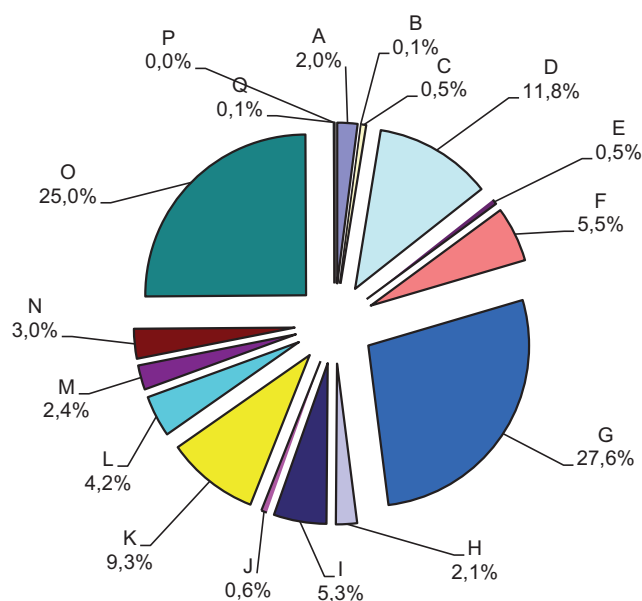
3-7 ODGOVORNE OSOBE U REGISTRIRANIM FIZIČKIM OSOBAMA PREMA INTERVALIMA STAROSTI, 2011.  
RESPONSIBLE PERSONS IN REGISTERED NATURAL ENTITIES (CRAFT) ACCORDING TO AGE, 2011

	Odgovorne osobe - ukupno <i>Responsible persons - total</i>	Godine starosti <i>Age</i>								nepoznato <i>unknown</i>
		do 21	22-27	28-35	36-45	46-55	56-65	66-75	76+	
<b>UKUPNO</b> <i>TOTAL</i>	<b>51.748</b>	<b>326</b>	<b>2.705</b>	<b>8.889</b>	<b>13.771</b>	<b>14.790</b>	<b>7.491</b>	<b>1.684</b>	<b>386</b>	<b>1.706</b>
<b>A Poljoprivreda, lov i šumarstvo</b> <i>Agriculture, hunting and forestry</i>	3.225	16	100	369	786	1.162	523	71	19	179
<b>B Ribarstvo</b> <i>Fishing</i>	35	-	-	4	7	13	7	2	-	2
<b>C Vađenje ruda i kamena</b> <i>Mining and quarrying</i>	9	-	-	2	1	5	1	-	-	-
<b>D Prerađivačka industrija</b> <i>Manufacturing</i>	6.131	26	208	809	1.631	1.826	1.040	305	73	213
<b>E Proizvodnja, snabdijevanje/opskrba elek.energijom, plinom/gasom i vodom</b> <i>Electricity, gas &amp; water supply</i>	-	-	-	-	-	-	-	-	-	-
<b>F Građevinarstvo</b> <i>Construction</i>	2.206	8	64	274	558	767	386	88	11	50
<b>G Trgovina; popravak motornih vozila, motocikala, predmeta za vlastite potrebe i dom./kuć.</b> <i>Trade; certain repair motors &amp; goods</i>	16.114	116	961	3.234	4.757	4.455	1.789	278	55	469
<b>H Ugostiteljstvo</b> <i>Catering</i>	10.107	107	721	1.835	2.795	2.685	1.153	282	88	441
<b>I Prijevoz, skladištenje, komunikacije</b> <i>Transport, storage, communication</i>	4.962	9	132	670	1.246	1.592	997	170	24	122
<b>J Finansijsko/Financijsko posredovanje</b> <i>Financial intermediation</i>	12	-	-	-	-	5	4	-	-	3
<b>K Poslovanje nekretninama, iznajmljivanje, poslovne djelatnosti</b> <i>Real estate, renting, services</i>	4.230	6	124	637	774	1.313	933	272	83	88
<b>L Državna uprava i odbrana/obrana; obavezno/obvezno soc.osiguranje</b> <i>Public administration; defence; compuls. social security</i>	3	-	-	-	-	1	2	-	-	-
<b>M Obrazovanje</b> <i>Education</i>	374	-	6	38	121	109	82	9	1	8
<b>N Zdravstveni i socijalni rad</b> <i>Health and social work</i>	793	-	1	64	114	277	198	115	10	14
<b>O Ostale javne komunalne, društvene i vlastite uslužne djelatnosti</b> <i>Other social &amp; personal service</i>	3.541	38	388	952	979	578	376	91	22	117
<b>P Djelatnost domaćinstava/kućanstava</b> <i>Activities of households</i>	6	-	-	1	2	2	-	1	-	-

3-8 UČEŠĆE ŽENA KAO ODGOVORNIH OSOBA ZA RUKOVOĐENJE, 2011.  
SHARE OF WOMEN AS A RESPONSIBLE PERSON, 2011

	Pravne osobe <i>Legal entities</i>			Jedinice u sastavu pravnih osoba <i>Part of legal entities</i>			Obrt <i>Craft</i>		
	Ukupno registri- rane <i>Registe- red</i>	Žene - odgovorne osobe <i>Women - responsible person</i>	Učešće <i>Share %</i>	Ukupno registri- rane <i>Registe- red</i>	Žene - odgovorne osobe <i>Women - responsible person</i>	Učešće <i>Share %</i>	Ukupno registri- rane <i>Registe- red</i>	Žene - odgovorne osobe <i>Women - responsible person</i>	Učešće <i>Share %</i>
<b>UKUPNO - TOTAL</b>	<b>47.415</b>	<b>9.556</b>	<b>20,2</b>	<b>26.156</b>	<b>4.090</b>	<b>15,6</b>	<b>51.748</b>	<b>16.901</b>	<b>32,7</b>
<b>A Poljoprivreda, lov i šumarstvo</b> <i>Agriculture, hunting and forestry</i>	960	181	18,9	163	15	9,2	3.225	889	27,6
<b>B Ribarstvo</b> <i>Fishing</i>	39	11	28,2	7	-	0,0	35	5	14,3
<b>C Vađenje ruda i kamena</b> <i>Mining</i>	214	29	13,6	45	2	4,4	9	2	22,2
<b>D Prerađivačka industrija</b> <i>Manufacturing</i>	5.602	996	17,8	1.126	177	15,7	6.131	1.466	23,9
<b>E Proizvodnja, snabdijevanje električnom energijom, plinom/gasom i vodom</b> <i>Electricity, gas &amp; water supply</i>	247	30	12,1	149	1	0,7	-	-	-
<b>F Građevinarstvo</b> <i>Construction</i>	2.633	354	13,4	279	27	9,7	2.206	105	4,8
<b>G Trgovina; popravak motornih vozila, motocikala, predmeta za vlastitu upotr./upor. i dom./kuć.</b> <i>Trade; certain repair</i>	13.066	3.266	25,0	12.328	2.437	19,8	16.114	7.257	45,0
<b>H Ugostiteljstvo</b> <i>Catering</i>	1.004	230	22,9	1.775	345	19,4	10.107	3.101	30,7
<b>I Prijevoz, skladištenje i komun.</b> <i>Transport, storage, communication</i>	2.514	501	19,9	1.273	167	13,1	4.962	49	1,0
<b>J Finansijsko/Financijsko posredovanje</b> <i>Financial intermediation</i>	275	71	25,8	1.494	120	8,0	12	2	16,7
<b>K Poslovanje nekretninama, iznajmljivanje, poslovne usluge</b> <i>Real estate, renting, services</i>	4.402	1.173	26,6	855	156	18,2	4.230	1.383	32,7
<b>L Državna uprava i odbr./obr.; obavezno/obvezno</b> <i>Public administration; defence; compuls. social security</i>	1.969	160	8,1	696	79	11,4	3	1	33,3
<b>M Obrazovanje</b> <i>Education</i>	1.160	312	26,9	849	171	20,1	374	53	14,2
<b>N Zdravstveni i socijalni rad</b> <i>Health and social welfare</i>	1.415	376	26,6	480	99	20,6	793	332	41,9
<b>O Ostale javne komunalne, društvene i vlastite uslužne djelatnosti</b> <i>Other social &amp; personal service</i>	11.881	1.860	15,7	4.628	294	6,4	3.541	2.254	63,7
<b>P Djelatnost domać./kućan.</b> <i>Private households with employed persons</i>	1	-	0,0	-	-	0,0	6	2	33,3
<b>Q Eksteritorijalne organizacije i tijela</b> <i>Extra-territorial organizations and bodies</i>	33	6	18,2	9	-	0,0	-	-	-

POSLOVNI SUBJEKTI PO DJELATNOSTI (PRAVNE OSOBE), stanje 31.12.2011.  
BUSINESS ENTITIES BY ACTIVITY. 31.12.2011



- A Poljoprivreda, lov i šumarstvo**  
*Agriculture, hunting and forestry*
- B Ribarstvo**  
*Fishing*
- C Vađenje ruda i kamena**  
*Mining*
- D Prerađivačka industrija**  
*Manufacturing*
- E Proizvodnja i snabdijevanje/opskrba električnom energijom, plinom/gasom i vodom**  
*Electricity, gas and water supply*
- F Građevinarstvo**  
*Construction*
- G Trgovina; popravak motornih vozila, motocikala, predmeta za vlastite potrebe i domaćinstvo/kućanstvo**  
*Trade; certain repair motors and goods*
- H Ugostiteljstvo**  
*Catering*
- I Promet, skladištenje i komunikacije**  
*Transport, storage, communication*
- J Finansijsko/Financijsko posredovanje**  
*Financial intermediation*
- K Poslovanje nekretninama, iznajmljivanje i poslovne djelatnosti**  
*Real estate, renting, business activity*
- L Državna uprava i odbrana/obrana; obavezno/obvezno socijalno osiguranje**  
*Public administration; defence; compulsory social security*
- M Obrazovanje**  
*Education*
- N Zdravstveni i socijalni rad**  
*Health and social welfare*
- O Ostale javne komunalne, društvene vlastite uslužne djelatnosti**  
*Other community, social, personal service*
- P Djelatnost domaćinstava/kućanstava**  
*Private households with employed persons*
- Q Eksteritorijalne organizacije i tijela**  
*Extra-territorial organizations&bodies*

#### **4. IZBORI**

#### **ELECTIONS**

##### **4-0 METODOLOŠKA OBJAŠNENJA**

##### **NOTES ON METHODOLOGY**

Izbori za zakonodavna tijela u Federaciji Bosne i Hercegovine provedeni su u skladu sa Pravilima i propisima Privremene izborne komisije u dvogodišnjem periodu (1996; 1998; 2000). Izbori održani 2002., 2006., 2008. i 2010. godine za Zastupnički dom Parlamenta Federacije Bosne i Hercegovine, kantonalne skupštine i općinska vijeća provedeni su u skladu sa odredbama novog Izbornog zakona u Bosni i Hercegovini.

*The election for the Parliamentary Assembly in Federation of Bosnia and Herzegovina in 1996, 1997, 1998 and 2000 were proceeded according to regulations of of Temporary Election Commission of Bosnia and Herzegovina. The Election in 2002; 2006; 2008 and 2010 for the House of Representatives of the Parliament of the Federation of Bosnia and Herzegovina, Cantonal Assembly in Cantons and Municipal Councilors were proceeded according to regulations new Election Law in B&H.*

Izbori u Federaciji Bosne i Hercegovine održavaju se na tri nivoa: na nivou entiteta održavaju se izbori za Zastupnički dom Parlamenta Federacije Bosne i Hercegovine; na nivou kantona održavaju se izbori za kantonalne skupštine i na nivou općina održavaju se izbori za općinske skupštine.

*The election in Federation of Bosnia and Herzegovina hold at three levels: the election for the House of Representatives of the Parliament of the Federation of Bosnia and Herzegovina at entity level, the election for Cantonal Assembly in Cantons, and the election for Municipal Assembly in municipalities.*

Biračko pravo (pravo glasa) i pravo da bude izabran ima, svaki državljanin Bosne i Hercegovine sa navršenih osamnaest godina života koji je registriran za glasanje na teritoriji Federacije Bosne i Hercegovine. Svi državljani BiH koji imaju biračko pravo, imaju pravo da se registrišu i da glasaju osobno u općini na teritoriji Federacije Bosne i Hercegovine u kojoj imaju prebivalište. Državljanin BiH, koji privremeno boravi u inozemstvu i ima biračko pravo, ima pravo glasati osobno ili poštom za općinu u kojoj je imao prebivalište u trenutku podnošenja zahtjeva za registraciju. Državljanin BiH koji posjeduje dvojno državljanstvo u skladu sa Članom 1 tačka 7d Ustava BiH, ima pravo registrirati se i glasati samo ako je Bosna i Hercegovina država njegovog prebivališta.

*Each citizen of Bosnia and Herzegovina who has attained 18 years of age has the right to vote and to be elected. To exercise right to vote, a citizen must be registered as a voter. All citizens of B&H who have the right to vote will have the right to register and to vote in person in the municipality where they have their permanent place of residence. A citizen of B&H who temporarily resides abroad and has the right to vote, will have the right to register and to vote in person or by mail, for the municipality where the person had a permanent place of residence prior to his or her departure abroad, provided he or she is registered as a permanent resident in that municipality at the moment of his or her application for registration. The proof of residence shall rest upon the applicant. If the proof of residence is not attached to the application, this application will be rejected. A citizen of B&H who holds dual citizenship pursuant to Article 1 (7) (d) of the Constitution, has the right to register and to vote, only if B&H is the country of his or her permanent residence.*

##### **Raspodjela zastupničkih mandata**

##### **Allocate of the mandates**

Mandat zastupnika Predstavničkog doma Parlamenta Federacije Bosne i Hercegovine i zastupnika kantonalnih skupština prema važećem Izbornom zakonu traje četiri godine.

*The mandate of a delegate to the House of Representatives of the Parliament of the Federation of Bosnia and Herzegovina shall be four (4) years.*

## **IZBORI** *ELECTIONS*

Određeni broj zastupnika bira se iz višečlanih izbornih jedinica prema formuli proporcionalne zastupljenosti. Kompenzacijski mandati dodjeljuju se sa teritorije Federacije Bosne i Hercegovine kao cjeline. U svakoj izbornoj jedinici mandati se raspoređuju na sljedeći način:

Za svaku političku stranku i koaliciju, ukupan broj važećih glasova koje je politička stranka ili koalicija osvojila dijeli se sa 1,3,5,7,9,11, i tako redom, sve dok je to potrebno za tu raspodjelu mandata. Brojevi koji se dobiju ovom serijom su «količnici». Količnici se redaju od najvećeg do najmanjeg. Mandati se dijele po redu, počev od najvećeg količnika, dok se ne raspodjele svi mandati izborne jedinice za određeni organ. Politička stranka, koalicija, lista nezavisnih kandidata i nezavisni kandidat ne može sudjelovati u raspodjeli mandata ako ne osvoji više od 3% od ukupnog broja važećih glasačkih listića u izbornoj jedinici.

Kompenzacijski mandati se raspodjeljuju na sljedeći način: prvo se, prema formuli navedenoj u prethodnom pasusu raspodjeljuje ukupan broj mandata za zakonodavni organ koji se dodjeljuju za teritoriju entiteta, umanjen za broj mandata koji su osvojili nezavisni kandidati. Od broja mandata koje je dobila lista političke stranke ili koalicije, primjenom ovog postupka, oduzima se broj mandata koje je ta politička stranka ili koalicija osvojila, a prema postupku utvrđenom u drugom pasusu. Preostali broj je broj kompenzacijskih mandata koji lista dobija.

### **Izborni organi**

Za provedbu izbora nadležni su:

- izborna komisija Bosne i Hercegovine,
- općinska izborna komisija,
- birački odbori.

### **Definicije**

**Zastupnički dom Parlamenta Federacije Bosne i Hercegovine** je najviši organ zakonodavne vlasti u Federaciji Bosne i Hercegovine. Od izbora održanih 2002.godine broji 98 zastupnika.

*A certain number of members shall be elected from multi-member constituencies under the proportional representation formula. There shall be compensatory mandates from the territory of the Federation of B&H as a whole. Mandates are allocated in each constituency in the following manner:*

*For each political party and coalition, the total number of valid votes received by that political party or coalition shall be divided by 1, 3, 5, 7, 9, 11, et seq., as long as necessary for the allocation in question. The numbers resulting from this series of divisions shall be the "quotients". The number of votes for an independent candidate is the quotient for that candidate. The quotients shall be arranged in order from the highest quotient to the lowest quotient. Mandates shall be distributed, in order, to the highest quotient until all the constituency mandates for the body have been distributed. Political parties, coalitions, lists of independent candidates and independent candidates cannot participate in the allocation of mandates if they do not win more than 3% of the total number of valid ballots in an electoral unit.*

*Compensatory mandates shall be allocated in the following manner: only political parties and coalitions may take part in the distribution of compensatory mandates. First, the total number of mandates for the legislative body to be allocated for the territory of the respective From the number of mandates a list of a political party or coalition has won according to this procedure, the number of mandates won by the same party or coalition, according to the procedure is deducted. The remaining number is the number of compensatory mandates the list wins.*

### **Election authorities**

*The competent authorities responsible for the conduct of elections are:*

- *the election comission of Bosnia and Herzegovina*
- *the election commission of the Municipality and*
- *the Polling Station Committees.*

### **Definitions**

**House of Representatives of the Parliament of the FB&H** is the central legislative representative body in the FB&H. It comprises from the election in year 2002, 98 deputies.



**Kantonalna skupština** predstavlja najviši zakonodavni organ vlasti za teritorij kantona u Federaciji Bosne i Hercegovine. Broj zastupnika se određuje prema zvaničnom broju stanovnika u kantonu. **Općinsko vijeće** predstavlja najviši zakonodavni organ vlasti za teritorij općine.

**Cantonal Assembly** is the central legislative representative body in the territory of the cantons in FB&H. Number of the deputies depend of the number of populations in the canton. **Municipality Councilors** is the central legislative representative body in the territory of the Municipality.

**Zastupnici** su predstavnici naroda izabrani na neposrednim izborima. Zastupnički mandat obavljaju u skladu sa ustavom, zakonom i poslovníkom o radu.

**Deputies** are representatives of the people who elected in indirecte election. The mandate is performed in accordance with the Constitution, laws and the National Assembly proceedings.

**Aktivno izborno pravo** je pravo glasa osoba koje su registrirane za glasanje.

**Active right to vote** is the right to vote.

**Pasivno izborno pravo** je pravo osobe da bude izabrana.

**Passive right to vote** is the right to be elected.

**Zastupnički mandat** je mjesto u parlamentu koje izabrani kandidat dobija danom u zastupničkom domu. Isti pripada nosiocu mandata, a ne političkoj stranci, koaliciji ili listi nezavisnih kandidata koja ga je predložila na kandidatskoj listi.

**Deputies mandate** belongs to the elected office holder and not to the political party, coalition or list of independent candidates which nominated him or her on the candidates list.

**Biračko mjesto** je zgrada u kojoj se obavlja proces glasanja, kao i prostor u krugu od pedeset metara od ulaza u zgradu u kojoj se nalazi biračko mjesto.

**Polling station** is the building where voting takes place, and surrounding area shall include the area within fifty (50) metres of the entrance of a building in which a Polling Station is located.

**Kandidatska lista** je lista kandidata koju predlažu političke stranke ili glasači u izbornoj jedinici.

**Lists of candidates** is submitted by the political parties or voters in an electoral unit.

**Puni naziv parlamentarnih političkih stranaka:  
(izbori 2010.)**

**Full name of political parties:  
(Elections 2010)**

SDA - Stranka demokratske akcije

Democrats Action Party

Stranka za Bosnu i Hercegovinu (SBiH)

Party for B&H (SB&H)

SDP - Socijaldemokratska partija Bosne i Hercegovine

Social Democratic Party

SBB - Savez za bolju budućnost

Alliance for a better future for B&H

HDZ – Hrvatska demokratska zajednica

HDZ Croatian Democratic Union

HDZ 1990 - HSP - hrvatska koalicija

HDZ 1990 - HSP - Croatia coalition

Narodna stranka radom za boljitak

People's Party - NSRB

A - SDA Stranka demokratske akcije

A - SDA Democrats Action Party

DNZ Demokratska narodna zajednica

Democratic People's Union

Savez nezavisnih socijaldemokrata – SNSD –

SNSD Milorad Dodik

Milorad Dodik

**IZBORI**  
ELECTIONS

**4-1 OPĆI PODACI O IZBORIMA ZA ZASTUPNIČKI DOM PARLAMENTA FEDERACIJE BOSNE I HERCEGOVINE**  
GENERAL DATA ON ELECTIONS TO THE HOUSE OF REPRESENTATIVES OF THE PARLIAMENT FB&H

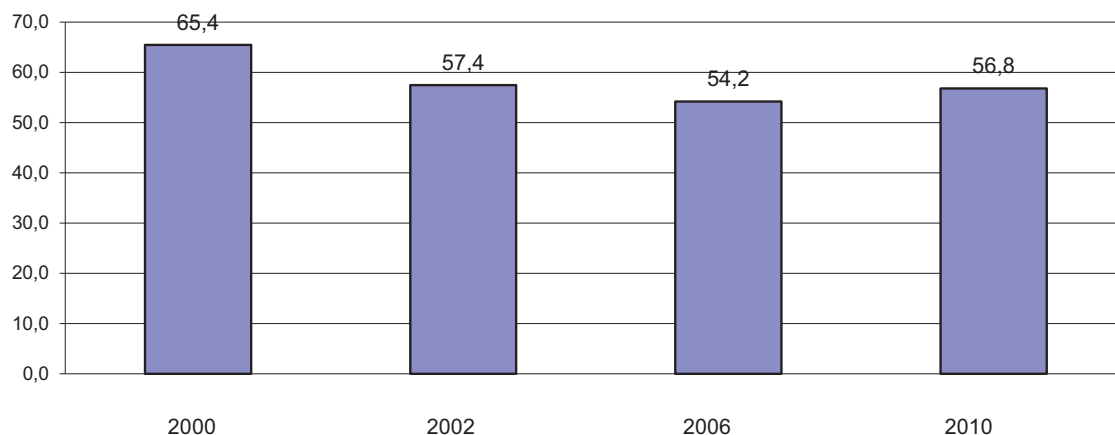
	Zastupnički dom House of Representatives			
	2000	2002	2006	2010
<b>Broj izbornih jedinica</b> <i>Number of electoral units</i>	12	12	12	12
<b>Kandidatske liste (partije) u parlamentu</b> <i>Lists of candidates</i>	17	18	11	10
<b>Broj registriranih glasača</b> <i>Registered in the electoral lists</i>	1.403.438	1.324.090	1.697.556	1.934.417
<b>Broj glasača koji su glasali</b> <i>Voters who voted</i>	918.397	760.528	920.461	1.098.071
<b>Odaziv glasača (%)</b> <i>Turnout (%)</i>	65,4	57,4	54,2	56,8
<b>Broj važećih glasačkih listića</b> <i>Valid votes</i>	867.712	718.092	858.105	102.359
<b>Izabrani zastupnici</b> <i>Elected deputies</i>	140	98	98	98
<b>od toga žene (%)</b> <i>share of women (%)</i>	16,4	21,4	21,4	17,3
<b>Trajanje zastupničkog mandata (godina)</b> <i>Duration of the mandate (years)</i>	2	4	4	4

**4-2 OPĆI PODACI O IZBORIMA ZA OPĆINSKA VIJEĆA**  
GENERAL DATA ON ELECTIONS TO THE LOKAL SELF-GOVERNMENT UNITS

	Općinska vijeća Lokal self-government units			
	1996/97	2000	2004	2008
<b>Broj registriranih glasača</b> <i>Registered in the electoral lists</i>	1.335.932	1.367.368	1.326.038	1.833.639
<b>Broj glasača koji su glasali</b> <i>Voters who voted</i>	1.163.745	874.238	593.169	977.226
<b>Odaziv glasača (%)</b> <i>Turnout (%)</i>	87,1	63,9	44,7	53,3

**Odaziv glasača na izborima za Zastupnički dom parlamenta FBiH 2000, 2002, 2006, 2010**

*Turnout at elections to the house of representatives of the parliament FB&H 2000, 2002, 2006 and 2010*



4-3 ZASTUPNICI ZASTUPNIČKOG DOMA PARLAMENTA FEDERACIJE BOSNE I HERCEGOVINE  
REPRESENTATIVES IN HOUSE OF REPRESENTATIVES OF THE PARLIAMENT

	Ukupno Total	Žene Female	Etnička struktura Ethnicity structure				Starosna skupina Age groups				
			Bošnjaci Bosniacs	Hrvati Croats	Srbi Serbs	Ostali Other	do 29 g up to 29	30-39	40-49	50-59	60+
1998	140	21	89	44	-	7	3	49	44	35	9
2000	140	23	99	37	-	4	1	45	46	38	8
2002	98	21	66	25	6	1	3	22	50	18	5
2006	98	21	72	20	5	1	2	24	44	22	6
2010	98	17	60	26	5	7	2	13	33	42	8

4-4 IZABRANI OPĆINSKI VJEĆNICI  
ELECTED MEMBERS OF REPRESENTATIVE BODIES OF LOCAL SELF-GOVERNMENT UNITS

	Ukupno Total	Žene Female	Etnička struktura Ethnicity structure				Starosna skupina Age groups				
			Bošnjaci Bosniacs	Hrvati Croats	Srbi Serbs	ostali Other	do 29 g up to 29	30-39	40-49	50-59	60+
1996/97	2.085	131	1.329	648	105	3	116	830	736	321	82
2000	1.944	367	...	...	...	...	...	...	...	...	...
2004	1.798	329	1.226	430	87	55	238	392	728	343	97
2008	1.831	264	1.194	531	74	32	...	...	...	...	...

4-5 POLITIČKE STRANKE PREMA BROJU ZASTUPNIKA  
POLITICAL PARTIES BY NUMBER OF REPRESENTATIVES

Stranke Parties	2000		2002		2006		2010	
	ukupno Total	žene Female	ukupno Total	žene Female	ukupno Total	žene Female	ukupno Total	žene Female
Bosanska stranka /BOSS/	2	-	3	1	-	-	-	-
BPS - Sefer Halilović	2	-	1	-	4	1	-	-
Demokratska narodna zajednica /DNZ/	3	1	2	1	2	1	1	1
Demokratska stranka penzionera	1	-	-	-	-	-	-	-
Građanska demokratska stranka /GDS/	1	-	1	-	-	-	-	-
HDZ Hrvatska koalicija /HNZ,HSP/	25	5	-	-	8	1	-	-
HKDU	1	-	1	-	-	-	-	-
HSS	1	-	1	-	-	-	-	-
HSP	1	-	1	-	-	-	-	-
LDS	1	-	1	1	-	-	-	-
NHI	2	-	2	1	-	-	-	-
RS	1	-	-	-	-	-	-	-
SNSD-Milorad Dodik	1	-	1	-	1	-	1	-
SDP BiH	37	8	15	1	17	3	28	5
SDA	38	6	32	8	28	6	23	3
Stranka penzionera FBiH	2	-	2	1	-	-	-	-
SBiH	21	3	15	2	24	5	9	1
Koalicija (HDZ,DK,HNZ)	-	-	16	4	-	-	-	-
Narodna stranka radom za boljitak	-	-	2	1	3	1	5	2
PROENS i mladi BiH	-	-	1	-	-	-	-	-
Hrvatski pravaški blok	-	-	1	-	-	-	-	-
Patriotski blok BOSS - SDU	-	-	-	-	3	1	-	-
Hrvatsko zajedništvo (HDZ 1990,HZ-HSS-HKDU)	-	-	-	-	7	2	-	-
HSP Đapić - Jurišić i NHI koalicija za jednakopr.	-	-	-	-	1	-	-	-
Stranka za bolju budućnost (SBB)	-	-	-	-	-	-	13	1
Hrvatska demokratska zajednica (HDZ)	-	-	-	-	-	-	12	2
Hrvatska koalicija HDZ 1990-HSP	-	-	-	-	-	-	5	1
A-SDA	-	-	-	-	-	-	1	1

## STANOVNIŠTVO POPULATION

### 5. STANOVNIŠTVO

#### 5-0 METODOLOŠKA OBJAŠNJENJA

##### Izvori i metode prikupljanja podataka

Podaci o stanovništvu i domaćinstvima/kućanstvima prikupljaju se popisima svakih deset godina prema jedinstvenoj metodologiji na cjelokupnom području Bosne i Hercegovine.

Procjena broja stalnih stanovnika Federacije Bosne i Hercegovine sredinom godine uključuje prisutno stanovništvo i izbjeglice Federacije Bosne i Hercegovine u inozemstvu.

Procjene broja prisutnih stanovnika Federacije Bosne i Hercegovine sredinom godine kao i stope prirodnog kretanja stanovništva temelje se na rezultatima Popisa 1991., podacima o prirodnom priraštaju i podacima o broju raseljenih osoba i izbjeglica i broju povrataka u prijeratno mjesto stanovanja, podacima o migracijama stanovništva i o registraciji prebivališta (boravišta) stanovnika FBiH.

Izvori podataka za rođene, umrle i vjenčane su matične knjige, a za razvedene brakove dokumentacija nadležnih sudova. Podaci o rođenim i umrlim osobama te sklopljenim i razvedenim brakovima odnose se na Federaciju BiH i predstavljaju konačne rezultate obrade podataka.

##### Definicije

**Podaci iz popisa** odnose se na stalno stanovništvo na području Bosne i Hercegovine. Stalno stanovništvo jednog mjesta čine sve osobe koje u tom mjestu stalno stanuju, tj. imaju prebivalište, bez obzira na to da li su se u trenutku popisa nalazile u mjestu prebivališta ili su bile privremeno odsutne, bilo u zemlji ili inozemstvu. Osobe na privremenom radu kod inozemnih poslodavaca ili na samostalnom radu, kao i članovi obitelji koji s njima borave u inozemstvu popisani su kao stalni stanovnici odgovarajućih naselja u zemlji u kojima je njihovo prebivalište.

Domaćinstvom/kućanstvom se smatra obiteljska ili druga zajednica osoba koje su izjavile da zajednički stanuju i troše prihode za podmirenje osnovnih životnih potreba, kao i svaka osoba koja živi sama (samačko domaćinstvo/kućanstvo) ili stanuje sa drugim osobama s kojima ne troši svoje prihode. U popisima 1961. i 1971. kao stalni stanovnici popisane su sve osobe koje su se zatekle u mjestu rada ukoliko se nisu svakodnevno vraćale u mjesto stanovanja obitelji, dok su 1981. i 1991. te osobe popisane kao stalni stanovnici mjesta u kojima su nastanjene njihove obitelji, čime je smanjen broj samačkih domaćinstava/kućanstava.

## POPULATION

### NOTES ON METHODOLOGY

#### Sources and methods of data collection

*The data on population and households have been collected by Census every ten years and by unified methodology on all areas of B&H.*

*Estimation of the number of mid-year permanent population of Federation of B&H including present population and refugees from Federation of B&H.*

*Estimation of the number of mid – year present population of Federation of B&H and rates on the natural movement were computed on the basis of the results of 1991 Census, data on natural increase, data on displaced persons and refugees and data on returns in the pre-war residence, data on migration and registration of permanent residence (temporary) population in FB&H.*

*Data on births, deaths and marriages have been collected and submitted by registers and data on divorces by courts of justice. Data on births, deaths, marriages and divorces relate to the Federation B&H, and represent the final data.*

#### Definitions

*The data of the population census relate to the resident population in B&H territories. Permanent residents are considered all those who are usual residents of one place, that is, those having permanent residence there, irrespective of their presence or temporary absence at the census moment, and also in the case when he/she was absent from that place due to any reason: travel, education or field work, temporary at the Census date work abroad, medical treatment etc. Data on these persons were furnished their households.*

*A household is any family or other community of people residing and living together who share their income to cover the basic costs of living. A household is also considered every person who lives alone or with other persons but does not share income with them. In the Population Census for 1961 and 1971 as a resident population enumerated every person where he/she happened to be at the Census date, while in 1981 and 1991 Census these persons enumerated as a resident population in the places where their families live.*

Podaci o **etničkim grupama** rezultat su slobodno izražene **etničke** pripadnosti stanovnika preko deset, odnosno petnaest godina starosti, odnosno roditelja (staratelja) kada su u pitanju djeca mlađa od 10, odnosno 15 godina u popisima 1971, 1981. i 1991.

U popisima prije 1981. godine Muslimani su iskazivani pod različitim nazivima. U popisu 1953 godine osobe koje su izjavile da su Muslimani svrstane su u grupu "Jugoslaveni - neopredjeljeni" zajedno sa ostalim osobama jugoslovenskog porijekla/podrijetla koje su izjavile da su Jugoslaveni, dok su u popisu 1961. godine iskazani pod nazivom "Muslimani u etničkom smislu", a 1971. godine kao "Muslimani u smislu narodnosti".

**Podaci prema starosti** iskazuju se prema navršenim godinama života. Svaka grupa starosti obuhvaća osobe koje su navršile godine života unutar granica intervala. Tako su npr. u skupini 10-14 godina obuhvaćene osobe koje imaju 10 i više godina, ali još nisu navršile 15 godina života.

**Pismenost** Podaci o pismenosti stanovništva odnose se samo na stanovništvo staro 10 i više godina. Pismenim se smatra ona osoba koja zna pročitati i napisati sastav (tekst) u vezi sa svakidašnjim životom, bez obzira na kojem jeziku čita i piše. Sve ostale osobe, uključujući i one koje samo čitaju smatrane su nepismenim.

**Školska sprema** je najviši stepen/stupanj obrazovanja koji je osoba stekla po okončanju redovnog/redovitog školovanja ili škole koja zamjenjuje redovne/redovite, polaganjem privatnih ispita u nekoj redovnoj/redovitoj školi, ili pohađanjem kursa za skraćeno završavanje neke škole kojim se po postojećim propisima stječe određena školska sprema.

**Prema aktivnostima** stanovništvo je razvrstano na aktivno, stanovništvo sa osobnim prihodom i izdržavane/uzdržavane osobe. Aktivno je ono stanovništvo koje obavlja neko zanimanje i tako osigurava sredstva za život. Aktivnim se smatraju i osobe koje traže zaposlenje, služe vojni rok, kao i osobe na izdržavanju kazne. Osobama sa osobnim prihodom smatraju se penzioneri/umirovljenici svih kategorija, osobe koje primaju socijalnu pomoć ili imaju prihode od davanja u zakup zemlje, kuće, radnje i druge imovine.

*The data on ethnic groups are the result of freely expressed ethnicity of population over 10 or over 15 years of age, respectively parents (guardians) in the case of children under 10 or under 15 years of age in the 1971, 1981, 1991 census.*

*Moslems are grouped under different groups in the Censuses preceding 1981 Census. Persons who stated they are Moslems were grouped in the "Yugoslavs - unstated" together with the other persons Yugoslav origin stated they are Yugoslavs in the 1953 Census. They are grouped as "Moslems in the ethnic affiliation sense" in the 1961 Census, and as "Moslems in the sense of ethnicity" in the 1971 Census.*

*Data by age are expressed by completed years of age. Each age group includes persons who turned the years put as the limits of one interval. For example, the age group of 10-14 years includes all persons who have reached 10 years and more, but have not yet turned 15.*

*Literacy Data on literacy of population relate to population aged 10 year and over. A person was considered literate if, according to own statement, able to read and write an ordinary text regardless of the language. All other persons including also those who only could read, were considered as illiterate.*

*Educational attainment (school completed) is considered the highest level of completed education, i.e. a regular school that a person completed or an equivalent substitute school, passing of exams in a regular school or completing a course of a ridged education, by which, according to valid regulations, a respective school level recognised.*

*Population is divided into economically active, persons with income of their own and dependants. Under economically active population are shown all employment persons. Also active are shown persons who do not practice their occupation, because they are temporarily unemployed, than persons who were economically active, and are currently doing military service or are imprisoned and finally, persons seeking work for the first time. The group "persons with income of their own" covers those persons who do not have an active occupation, but live on income accruing from their farmer work or activity (pensioners, disabled men) or from work respectively activity of member of their nucleus family. Here are also included the persons receiving social aid or deriving income from private property.*

## STANOVNIŠTVO POPULATION

Izdržavanim/Uzdržavanim osobama (djeca, učenici, studenti, domaćice/kućanice i dr.) smatraju se osobe koje nemaju vlastitih prihoda ni po kojem osnovu, nego ih izdržavaju/uzdržavaju roditelji, rođaci ili druge osobe, kao i osobe s prihodima koji im ne obezbjeđuju ekonomsku samostalnost.

**Poljoprivredno stanovništvo** u popisima 1981. i 1991. godine čine sve osobe čija se zanimanja nalaze u skupini "poljoprivrednici" i "ribari i lovci", kao i sve osobe koje oni izdržavaju/uzdržavaju.

**Stalnim mjestom stanovanja** smatra se ono mjesto u kojem je osoba stalno nastanjena, tj. u kojem ima prebivalište. Stalnim mjestom stanovanja raseljenih osoba i izbjeglica za 1999. godinu smatralo se ono mjesto u kojem je osoba bila nastanjena prije rata. Navedeno treba uzeti u obzir prilikom korišćenja podataka iz dijela "Pregled po kantonima i općinama".

Ako je osoba 2000 - 2011. godine bila prisutna u jednom mjestu stanovanja duže od jedne godine, onda se to mjesto smatralo njenim prebivalištem. Ako je iz navedenog prebivališta bila odsutna duže/dulje od godinu dana u inozemstvu, onda takvi događaji nisu obuhvaćeni podacima za datu godinu.

**Podaci o živorođenim i mrtvorođenim osobama** svrstavaju se prema mjestu stalnog stanovanja majke, o umrlim prema mjestu stalnog stanovanja umrle osobe, za sklopljene brakove prema mjestu stalnog stanovanja mladoženje, a razvedeni brakovi se svrstavaju prema zadnjem prebivalištu bračnog para.

Podaci o umrlim osobama prema uzroku smrti dati su prema X Reviziji Međunarodne statističke klasifikacije bolesti, povreda i uzroka smrti.

**Živorodenim djetetom** smatra se svako dijete koje pri rođenju diše i pokazuje druge znakove života kao što su kucanje srca, pulsiranje pupčane vrpce i jasne pokrete voljnih mišića. Ako dijete ubrzo nakon poroda umre, prvo se registruje kao živorođeno, a zatim kao umrlo dojenče.

**Mrtvorođenim djetetom** smatra se dijete rođeno, odnosno izvađeno iz tijela majke bez ikakvih znakova života, tj. ako nije disalo niti pokazivalo neki drugi znak života, nošeno je duže od 22 sedmice trudnoće i ima 500 grama ili više porođajne težine.

*"Dependants" are the persons who do not have own income but are supported by parents, relatives or other persons. This group covers children, pupils, students, housewives.*

***Agricultural population** in the 1981 and 1991 censuses include persons whose occupation is found in the group «agriculturists» and «fishermen and hunters» and their dependents.*

*Under the **place of permanent residence** is understood a place in which a person has a residence. Under the place of permanent residence for displaced people and refugees in 1999 is understood a place in which a person had a residence before the war. Users must keep in mind mentioned note on the occasion of using data from part "Review by Cantons".*

*If one person was present in one place more than one year in 2000 - 2011, this place is considered as a residence place. If this person was absent from this place more than one year abroad, these events are not covered for this year data.*

***Data on live born and still – born** given by mothers residence, and data on deaths by residence of death person, for marriages by residence of husband, and divorces by the latest spouse residence.*

*Data on deaths by **cause of death** are given according to the X<sup>th</sup> Edition of the International Statistical Classification of Diseases, Injuries and Causes of Deaths.*

***A live-born child** (live birth) is every child who breathes and exhibits other signs of life at birth, such as breathing of the heart, pulsation of the umbilical cord or defenite movement of voluntary muscles. If a child dies soon after birth, it is first registered as a live-born and then as dead infant.*

***A stillborn child** is considered a child born or taken out from mother's body who exhibits no signs of life (not breathing, not moving, no heartbeat) where pregnancy has lasted more than 22 weeks and weight at childbirth has been 500 grams or more.*

Izbacivanje mrtvog ploda koji je nošen manje od 22 sedmice, smatra se pobačajem (abortusom), bez obzira na to da li je riječ o prirodnom ili namjernom prekidu trudnoće, i ne registruje se u matičnim knjigama, niti su ti podaci iskazani u ukupnom broju mrtvorodenih.

**Stručnom pomoći kod rođenja** smatra se pomoć doktora medicine ili diplomirane primalje. Da bi se dobio ukupan broj rođenih sa stručnom pomoći, treba zbrojiti rođene u «zdravstvenoj ustanovi» i rođene «na drugom mjestu sa stručnom pomoći».

**Prirodni prirast**, odnosno prirodni pad stanovništva razlika je između broja živorođene djece i broja umrlih osoba.

**Stopa nataliteta** predstavlja odnos između broja živorođenih i procijenjenog broja stanovnika na 1000 stanovnika prisutnih sredinom godine.

**Stopa prirodnog priraštaja** predstavlja razliku stope nataliteta i stope mortaliteta.

**Smrt** je stalni prestanak svih znakova života u bilo koje vrijeme nakon što se desilo rođenje (prestanak vitalnih funkcija bez mogućnosti oživljavanja). Ova definicija isključuje mrtvorodenja koja se posebno definiraju.

**Umrlo dojenčadi** smatraju se djeca koja su umrla prije navršene prve godine života.

**Uzrok smrti** je ona bolest, bolesno stanje ili ozljeda koja za posljedicu ima smrt ili je pridonijela smrti, kao i okolnosti nesretnog slučaja ili nasilja koje su takve ozljede prouzrokovale. Uzroci smrti razvrstani su prema Međunarodnoj klasifikaciji bolesti, povreda i uzroka smrti - X revizija.

**Stopa mortaliteta** predstavlja odnos između broja umrlih i procijenjenog broja stanovnika na 1000 stanovnika prisutnih sredinom godine.

**Stopa smrtnosti dojenčadi** predstavlja odnos između broja umrle dojenčadi i broja živorođenih računato na 1000 živorođenih.

*Expulsion of a dead fetus carried less than 22 weeks considered a miscarriage (abortion), irrespective of whether natural or artificial. These cases are not registered in population registers, nor shown in the tables on stillborn.*

*Medical assistance at birth is the assistance by a medical doctor or a qualified midwife. The total data on live births with medical assistance includes the number of children born «in medical facility» and those born «in some other place but with medical assistance».*

*Natural increase or fall is the difference (surplus or deficit) between the number of live-born children and the number of dead persons in a given period.*

*Natality rate is the ratio of number of livebirths and estimated number of inhabitants per 1000 of present inhabitants in the middle of year.*

*Rate of natural increase is the difference between the natality and mortality rate.*

*Death is the permanent disappearance of all evidence of life at any time after live birth has taken place (postnatal cessation of vital functions without capability of resuscitation). This definition excludes foetal deaths, which are defined separately.*

*Dead infants are considered small children who died under one year of age.*

*Cause of death is considered as disease, condition or injury which resulted or contributed to death and circumstances of an accident or violence which produced such injuries. Causes of death are classified according to the X<sup>th</sup> Revision of the International Classification of Diseases, Injuries and Causes of Death.*

*Mortality rate is the ratio of number of deaths and estimated number of inhabitants per 1000 of present inhabitants in the middle of year.*

*Infant mortality rate is the ratio between the number of infant deaths and the number of livebirths per 1000 livebirths.*

## STANOVNIŠTVO POPULATION

**Brak** je čin, ceremonija ili proces kojim se stvara zakonska veza muža i žene. Zakonitost unije uspostavlja se građanskim, vjerskim ili drugim sredstvima zavisno od toga kako ih definira zakon svake zemlje.

**Razvod braka** je krajnji zakonski raspad braka tj. ono odvajanje muža i žene koje stranama daje pravo da ponovo stupe u brak po građanskim, vjerskim i/ili drugim odredbama, sukladno sa zakonima svake zemlje.

**Marriage** is the act, ceremony or process by which the legal relationship of husband and wife is constituted. The legality of the union may be established by civil, religious or other means as recognized by the laws of each country.

**Divorce** is a final legal dissolution of a marriage, that is, that separation of husband and wife which confers on the parties the right to remarriage under civil, religious and/or other provisions, according to the laws of each country.



5 -1 STANOVNIŠTVO BOSNE I HERCEGOVINE PO POPISIMA  
POPULATION OF BOSNIA AND HERZEGOVINA ACCORDING TO CENSUSES

Godina popisa Year of censuses	Površina, km <sup>2</sup> Area, km <sup>2</sup>	Stanovništvo Population			Broj domaćinstava/ kućanstava Number of households	Stanovnici na 1 km <sup>2</sup> Population density per km <sup>2</sup>
		ukupno Total	muškarci Males	žene Females		
1879	51.246	1.158.440	607.789	550.651	...	22,6
1885	51.246	1.336.091	705.025	631.066	226.699	26,1
1895	51.246	1.568.092	828.190	739.902	257.493	30,6
1910	51.200	1.898.044	994.852	903.192	310.339	37,1
1921	51.200	1.890.440	966.209	924.231	...	36,9
1931	51.564	2.323.555	1.185.040	1.138.515	398.238	45,1
1948	51.189	2.564.308	1.236.932	1.327.376	498.116	50,1
1953	51.221	2.847.459	1.385.559	1.461.900	565.212	55,6
1961	51.197	3.277.948	1.599.665	1.678.283	706.107	64,0
1971	51.197	3.746.111	1.834.600	1.911.511	848.545	73,2
1981	51.197	4.124.256	2.050.913	2.073.343	1.030.689	80,6
1991	51.197	4.377.033	2.183.795	2.193.238	1.207.098	85,5

5-2 STANOVNIŠTVO BOSNE I HERCEGOVINE PREMA STAROSTI I SPOLU, PO POPISIMA<sup>1)</sup>  
POPULATION OF BOSNIA AND HERZEGOVINA ACCORDING TO AGE AND SEX, BY CENSUSES<sup>1)</sup>

	1971			1981			1991		
	Ukupno Total	Muškarci Males	Žene Females	Ukupno Total	Muškarci Males	Žene Females	Ukupno Total	Muškarci Males	Žene Females
<b>UKUPNO</b> TOTAL	3.746.111	1.834.600	1.911.511	4.124.256	2.050.913	2.073.343	4.377.033	2.183.795	2.193.238
0 - 4 godina/years	405.505	207.129	198.376	365.332	186.494	178.838	332.422	170.535	161.887
5 - 9	442.665	225.726	216.939	375.765	192.284	183.481	347.379	177.988	169.391
10 - 14	442.199	225.066	217.133	393.024	201.313	191.711	347.590	177.932	169.658
15 - 19	411.387	209.215	202.172	433.304	222.406	210.898	360.008	185.292	174.716
20 - 24	319.317	162.073	157.244	404.751	211.100	193.651	359.991	188.724	171.267
25 - 29	225.727	109.724	116.003	357.773	184.730	173.043	371.776	194.041	177.735
30 - 34	289.810	140.952	148.858	294.502	150.178	144.324	361.854	186.643	175.211
35 - 39	280.482	139.035	141.447	216.718	107.411	109.307	334.569	172.024	162.545
40 - 44	243.016	118.781	124.235	280.137	138.850	141.287	276.412	139.433	136.979
45 - 49	166.241	70.017	96.224	267.657	133.616	134.041	201.165	98.993	102.172
50 - 54	101.840	41.069	60.771	230.515	112.499	118.016	257.382	125.380	132.002
55 - 59	114.629	48.828	65.801	154.374	63.861	90.513	241.011	116.919	124.092
60 - 64	112.727	53.087	59.640	90.131	35.365	54.766	198.647	92.924	105.723
65 - 69	79.808	37.590	42.218	92.274	37.922	54.352	124.752	48.102	76.650
70 - 74	53.549	23.136	30.413	77.597	34.744	42.853	62.922	22.893	40.029
75 +	42.986	16.166	26.820	80.495	33.300	47.195	96.691	37.257	59.434
<b>Nepoznato</b> Unknown	14.223	7.006	7.217	9.907	4.840	5.067	102.462	48.715	53.747
<b>STRUKTURA U %</b> STRUCTURE IN %									
<b>UKUPNO</b> TOTAL	100,0	100,0	100,0	100,0	100,0	100,0	100,0	100,0	100,0
0 - 14 godina/years	34,4	35,9	33,1	27,5	28,3	26,7	23,5	24,1	22,8
15 - 64	60,5	59,5	61,3	66,2	66,3	66,1	67,7	68,7	66,7
65 +	4,7	4,2	5,2	6,1	5,2	7,0	6,5	5,0	8,0
<b>Nepoznato</b> Unknown	0,4	0,4	0,4	0,2	0,2	0,2	2,3	2,2	2,5

<sup>1)</sup> Izvor/Source : Usporedni pregled rezultata popisa 1971, 1981, 1991/Population compared review 1971, 1981, 1991

**STANOVNIŠTVO**  
POPULATION

**5-3 SREDNJE TRAJANJE ŽIVOTA I PROSJEČNA STAROST STANOVNIŠTVA, PO POPISIMA**  
MIDLY DURATION OF LIFE AND AVERAGE AGE OF POPULATION, BY CENSUSES

Srednje trajanje života Midly duration of life				Prosječna starost Average age			
1981 - 1982		1988 - 1989		1981		1991	
muškarci Males	žene Females	muškarci Males	žene Females	muškarci Males	žene Females	muškarci Males	žene Females
68,2	73,5	69,2	74,6	28,7	30,5	33,0	35,0

**5-4 DOMAĆINSTVA/KUĆANSTVA PREMA BROJU ČLANOVA, PO POPISIMA**  
HOUSEHOLDS GROUPED ACCORDING TO NUMBER OF MEMBERS BY CENSUSES

Godina Year	Domaćinstva/Kućanstva Households								
	ukupno Total	samačka Single	2 člana 2 mem- bers	3 člana 3 mem- bers	4 člana 4 mem- bers	5 članova 5 mem- bers	6 članova 6 mem- bers	7 članova 7 mem- bers	8 i više 8 or more
1948	498.116	42.684	50.359	63.221	69.470	69.856	62.312	49.505	90.709
1953	565.212	50.588	56.465	75.410	84.864	79.697	68.024	53.060	97.104
1961	706.107	75.159	76.041	97.720	120.039	106.852	84.022	59.058	87.207
1971	848.545	82.305	97.312	125.680	174.650	134.703	94.479	60.558	78.858
1981	1.030.689	97.423	143.225	181.500	264.179	151.073	90.453	48.831	54.005
1991	1.207.098	130.222	201.096	229.788	347.705	156.474	78.561	33.655	29.597

**5-5 STANOVNIŠTVO STARO 10 I VIŠE GODINA, PREMA STAROSTI, PISMENOSTI I SPOLU PO POPISIMA<sup>1)</sup>**  
POPULATION AGED 10 AND OVER YEARS, BY AGE, LITERACY AND SEX, ACCORDING TO CENSUSES<sup>1)</sup>

	Svega Total	Nepis- meno Illite- rates	10 - 19		20 - 34		35 - 64		65 + i nepoznato 65 + or unknown	
			svega total	nepis- meno illite- rates	svega total	nepis- meno illite- rates	svega total	nepis- meno illite- rates	svega total	nepis- meno illite- rates
<b>1981</b>										
<b>Svega</b> Total	3.383.159	491.044	826.328	7.859	1.057.026	32.244	1.239.532	293.397	260.273	157.544
<b>muško</b> males	1.672.135	92.694	423.719	2.707	546.008	5.434	591.602	40.402	110.806	44.151
<b>žensko</b> females	1.711.024	398.350	402.609	5.152	511.018	26.810	647.930	252.995	149.467	113.393
<b>1991</b>										
<b>Svega</b> Total	3.697.232	367.733	707.598	5.722	1.093.621	12.538	1.509.186	196.135	386.827	153.338
<b>muško</b> males	1.835.272	62.659	363.224	2.728	569.408	3.868	745.673	27.083	156.967	28.980
<b>žensko</b> females	1.861.960	305.074	344.374	2.994	524.213	8.670	763.513	169.052	229.860	124.358

<sup>1)</sup> Izvor: Usporedni pregled rezultata popisa 1971, 1981, 1991

<sup>1)</sup> Source : Population compared review 1971, 1981, 1991

5-5 STANOVNIŠTVO STARO 10 I VIŠE GODINA, PREMA STAROSTI, PISMENOSTI I SPOLU PO POPISIMA (nastavak)  
POPULATION AGED 10 AND OVER YEARS, BY AGE, LITERACY AND SEX, ACCORDING TO CENSUSES (continued)

	Svega <i>Total</i>	Nepis- meno <i>Illite- rates</i>	10 - 19		20 - 34		35 - 64		65 + i nepoznato <i>65 + or unknown</i>	
			svega <i>total</i>	nepis- meno <i>illiterates</i>	svega <i>total</i>	nepis- meno <i>illiterates</i>	svega <i>total</i>	nepis- meno <i>illiterates</i>	svega <i>total</i>	nepis- meno <i>illiterates</i>

UČEŠĆE NEPISMENIH (u %)  
SHARE ILLITERATES (in %)

<b>1981 Svega</b> <i>Total</i>	100,0	14,5	100,0	1,0	100,0	3,1	100,0	23,7	100,0	60,5
<b>muško</b> <i>males</i>	100,0	5,5	100,0	0,6	100,0	1,0	100,0	6,8	100,0	39,8
<b>žensko</b> <i>females</i>	100,0	23,3	100,0	1,3	100,0	5,2	100,0	39,0	100,0	75,9
<b>1991 Svega</b> <i>Total</i>	100,0	9,9	100,0	0,8	100,0	1,1	100,0	13,0	100,0	39,6
<b>muško</b> <i>males</i>	100,0	3,4	100,0	0,7	100,0	0,7	100,0	3,6	100,0	18,5
<b>žensko</b> <i>females</i>	100,0	16,4	100,0	0,9	100,0	1,7	100,0	22,1	100,0	54,1

5-6 STANOVNIŠTVO STARO 15 I VIŠE GODINA, PREMA ZAVRŠENOJ ŠKOLI I SPOLU PO POPISU 1991.<sup>1)</sup>  
POPULATION AGED 15 AND OVER, BY COMPLETED SCHOOL, AND SEX, ACCORDING TO CENSUS 1991<sup>1)</sup>

	Ukupno <i>Total</i>	Završena škola <i>Schooling completed</i>								Nepo- znato <i>Unkn- own</i>
		osnovna škola <i>elementary school</i>				osnovna škola <i>eleme- ntary school</i>	srednja škola <i>seco- ndary school</i>	Viša škola <i>higher school</i>	Fakul- teti <i>Unive- rsities</i>	
		bez škole <i>No schooling</i>	1-3 razreda <i>1-3 grades</i>	4 razreda <i>4 grades</i>	5-7 razreda <i>5-7 grades</i>					
<b>Ukupno</b> <i>Total</i>	3.349.642	471.182	81.230	489.563	87.563	818.361	1.092.372	92.501	122.967	93.903
<b>Muškarci</b> <i>Males</i>	1.657.340	98.420	31.311	212.378	41.732	421.045	671.058	56.759	77.240	47.397
<b>Žene</b> <i>Females</i>	1.692.302	372.762	49.919	277.185	45.831	397.316	421.314	35.742	45.727	46.506

5-7 RADNO SPOSOBNO STANOVNIŠTVO, PO POPISIMA<sup>1)</sup>  
WORKING AGE POPULATION, BY CENSUSES<sup>1)</sup>

	1971	1981	1991
<b>Svega</b> <i>Total</i>	2.205.536	2.675.096	2.857.092
<b>Muškarci (15 - 64 godine)</b> <i>Males (15 - 64 years)</i>	1.092.781	1.360.016	1.500.373
<b>Žene (15 - 59 godine)</b> <i>Females (15 - 59 years)</i>	1.112.755	1.315.080	1.356.719
<b>Učešće radno sposobnog u ukupnom stanovništvu, u %</b> <i>Share working age in total population</i>	58,9	64,9	65,3

<sup>1)</sup> Izvor/Source: Uporedni pregled rezultata popisa 1971, 1981, 1991/Population compared review 1971, 1981, 1991

**STANOVNIŠTVO**  
POPULATION

**5-8 STANOVNIŠTVO PREMA NACIONALNOJ PRIPADNOSTI, PO POPISIMA 1961 - 1991**  
POPULATION GROUPED ACCORDING TO ETHNICITY, BY CENSUSES 1961 - 1991

	Ukupno Total				Struktura u % Distribution in percent				
	1961	1971	1981	1991	1961	1971	1981	1991	
<b>UKUPNO</b>	3.277.948	3.746.111	4.124.256	4.377.033	100,0	100,0	100,0	100,0	<b>TOTAL</b>
<b>Nacionalno se izjasnili</b>									<i>Ethnically declared</i>
<b>Crnogorci</b>	12.828	13.021	14.114	10.071	0,4	0,4	0,4	0,2	<i>Montenegrins</i>
<b>Hrvati</b>	711.665	772.491	758.140	760.852	21,7	20,6	18,4	17,4	<i>Croats</i>
<b>Makedonci</b>	2.391	1.773	1.892	1.596	0,1	0,1	0,1	0,1	<i>Macedonians</i>
<b>Muslimani <sup>2)</sup></b>	842.248	1.482.430	1.630.033	1.902.956	25,7	39,6	39,5	43,5	<i>Muslims</i>
<b>Slovinci</b>	5.939	4.053	2.755	2.190	0,2	0,1	0,1	0,1	<i>Slovenes</i>
<b>Srbi</b>	1.406.057	1.393.148	1.320.738	1.366.104	42,9	37,2	32,0	31,2	<i>Serbs</i>
<b>Jugosloveni</b>	275.883	43.796	326.316	242.682	8,4	1,2	7,9	5,6	<i>Yugoslavs</i>
<b>Albanci</b>	3.642	3.764	4.396	4.925	0,1	0,1	0,1	0,1	<i>Albanians</i>
<b>Česi</b>	1.083	871	690	590	0,0	0,0	0,0	0,0	<i>Czechs</i>
<b>Italijani</b>	717	673	616	732	0,0	0,0	0,0	0,0	<i>Italians</i>
<b>Jevreji</b>	381	708	343	426	0,0	0,0	0,0	0,0	<i>Jews</i>
<b>Mađari</b>	1.415	1.262	945	893	0,1	0,0	0,0	0,0	<i>Hungarians</i>
<b>Nijemci</b>	347	300	460	470	0,0	0,0	0,0	0,0	<i>Germans</i>
<b>Poljaci</b>	801	757	609	526	0,0	0,0	0,0	0,0	<i>Poles</i>
<b>Romi</b>	588	1.456	7.251	8.864	0,0	0,0	0,2	0,2	<i>Gypsies</i>
<b>Rumuni</b>	113	189	302	162	0,0	0,0	0,0	0,0	<i>Romanians</i>
<b>Rusi</b>	934	507	295	297	0,0	0,0	0,0	0,0	<i>Russians</i>
<b>Rusini <sup>3)</sup></b>	6.136	141	111	133	0,2	0,0	0,0	0,0	<i>Ruthenians</i>
<b>Slovaci</b>	272	279	350	297	0,0	0,0	0,0	0,0	<i>Slovaks</i>
<b>Turci</b>	1.812	477	277	267	0,1	0,0	0,0	0,0	<i>Turks</i>
<b>Ukrajinci <sup>3)</sup></b>	...	5.333	4.502	3.929	...	0,2	0,1	0,1	<i>Ukrainans</i>
<b>Ostali</b>	811	602	946	17.592	0,0	0,0	0,0	0,4	<i>Other</i>
<b>Nisu se nacionalno izjasnili</b>	...	8.482	17.950	14.585	...	0,2	0,4	0,3	<i>Ethnically undeclared</i>
<b>Regionalna pripadnost</b>	...	...	3.649	224	...	...	0,1	0,0	<i>Regional affiliation</i>
<b>Nepoznato</b>	1.885	9.598	26.576	35.670	0,1	0,3	0,7	0,8	<i>Unknown</i>

<sup>1)</sup> Izvor: Stanovništvo BiH narodnosni sastav po naseljima, Zagreb, travanj 1995

<sup>2)</sup> Vidi metodološka objašnjenja

<sup>3)</sup> Do popisa 1971 Rusini i Ukrajinci iskazivani zajedno

<sup>2)</sup> See Notes on Methodology.

<sup>3)</sup> Up to Census 1971 Ruthenians & Ukrainans were joint stated.

5-9 STANOVNIŠTVO - PROCJENA SREDINOM GODINE I PRIRODNO KRETANJE  
POPULATION - MID - YEAR ESTIMATE AND NATURAL CHANGE

	Stalno stanovništvo u hilj./tis. <i>Permanent population in thousands</i>	Prisutno stanovništvo u hilj./tis. <i>Present population in thousands</i>	Živo-rođeni <i>Live-births</i>	Umrli <i>Deaths</i>		Prirodni priraštaj <i>Natural increase</i>	Zaključeni brakovi <i>Marriages</i>	Razvedeni brakovi <i>Divorces</i>
				ukupno <i>Total</i>	umrla dojenčad <i>Infant deaths</i>			
1996	2.768	2.254	34.331	14.221	474	20.110	14.692	378
1997	2.786	2.346	34.304	16.120	445	18.184	16.061	1.098
1998	2.801	2.226	31.480	16.210	382	15.270	14.921	1.163
1999	2.808	2.276	27.964	16.108	312	11.856	14.285	1.201
2000	2.801	2.312	25.372	17.112	280	8.260	13.894	1.180
2001	2.823	2.307	24.018	16.891	214	7.127	12.758	1.286
2002	2.832	2.315	23.251	17.175	245	6.076	12.889	1.424
2003	2.839	2.321	23.168	18.259	202	4.909	13.102	1.174
2004	2.844	2.325	22.250	18.350	190	3.900	13.695	857
2005	2.848	2.328	21.934	19.293	194	2.641	13.620	966
2006	2.845	2.325	21.602	18.678	205	2.924	13.012	933
2007	2.849	2.328	21.715	19.428	193	2.287	14.808	1.031
2008	2.848	2.327	22.920	19.480	194	3.440	14.909	938
2009	2.852	2.327	22.913	20.022	173	2.891	13.670	805
2010	2.865	2.337	22.382	20.482	172	1.900	12.988	994
2011	2.866	2.338	21.228	20.208	141	1.020	12.589	1221

5-10 STOPE PRIRODNOG KRETANJA STANOVNIŠTVA  
POPULATION NATURAL CHANGE RATES

	Živorodeni <i>Livebirths</i>	Umrli <i>Deaths</i>	Prirodni priraštaj <i>Natural increase</i>	Zaključeni brakovi <i>Marriages</i>	Umrli dojenčad na 1000 živorođenih <i>Infant deaths per 1000 live births</i>	Razvedeni brakovi na 1000 zaključenih <i>Divorces per 1000 marriages</i>
	na 1000 prisutnih stanovnika <i>per 1000 present inhabitants</i>					
1996	15,2	6,3	8,9	6,5	13,8	25,7
1997	14,6	6,9	7,7	6,8	13,0	68,4
1998	14,1	7,3	6,8	6,7	12,1	77,9
1999	12,3	7,1	5,2	6,3	11,2	84,1
2000	11,0	7,4	3,6	6,0	11,0	84,9
2001	10,4	7,3	3,1	5,5	8,9	100,8
2002	10,0	7,4	2,6	5,6	10,5	110,5
2003	10,0	7,9	2,1	5,6	8,7	89,6
2004	9,6	7,9	1,7	5,9	8,5	62,6
2005	9,4	8,3	1,1	5,8	8,8	70,9
2006	9,3	8,0	1,3	5,6	9,5	71,7
2007	9,3	8,3	1,0	6,4	8,9	69,6
2008	9,8	8,3	1,5	6,4	8,5	62,9
2009	9,8	8,6	1,2	5,9	7,6	58,9
2010	9,6	8,8	0,8	5,6	7,7	76,5
2011	9,1	8,6	0,4	5,4	6,6	97,0

**STANOVNIŠTVO**  
*POPULATION*

**5-11 ŽIVOROĐENI**  
*LIVEBIRTHS*

	2007	2008	2009	2010	2011	
<b>UKUPNO</b>	21.715	22.920	22.913	22.382	21.228	<b>TOTAL</b>
Muški	11.293	11.730	11.876	11.561	11.014	<i>Males</i>
Ženski	10.422	11.190	11.037	10.821	10.214	<i>Females</i>
<b>Mjesto porođaja</b>						<b>Birth place</b>
Zdravstvena ustanova	21.703	22.909	22.902	22.374	21.207	<i>Medical facility</i>
Drugo mjesto	12	11	11	8	21	<i>Other place</i>
<b>Stručna pomoć</b>						<b>Medical assistance</b>
Sa stručnom pomoći	21.710	22.911	22.909	22.380	21.220	<i>Medically-assisted</i>
Bez stručne pomoći	5	9	4	2	8	<i>Without medical assistance</i>
<b>Živorodeni</b>						<b>Livebirths</b>
U braku	19.784	20.967	20.942	20.417	19.331	<i>In wedlock</i>
Izvan braka	1.931	1.953	1.971	1.965	1.897	<i>Out of wedlock</i>
<b>Starost majke</b>						<b>Age of mother</b>
Do 15 godina	2	2	4	5	5	<i>Under 15 years</i>
15 - 19	1.357	1.507	1.411	1.285	1.136	<i>15 - 19</i>
20 - 24	6.203	6.314	6.079	5.609	5.183	<i>20 - 24</i>
25 - 29	7.410	7.806	7.895	7.743	7.358	<i>25 - 29</i>
30 - 34	4.596	4.979	5.171	5.243	5.230	<i>30 - 34</i>
35 - 39	1.697	1.864	1.903	2.028	1.866	<i>35 - 39</i>
40 - 44	341	369	366	393	340	<i>40 - 44</i>
45 - 49	27	19	18	19	18	<i>45 - 49</i>
50 i više godina	-	-	1	-	3	<i>50 and over years</i>
Nepoznato	82	60	65	57	89	<i>Unknown</i>
<b>Red rođenja</b>						<b>Birth order</b>
Prvo	10.632	11.459	11.390	10.933	10.231	<i>First</i>
Drugo	7.584	8.011	8.109	7.994	7.801	<i>Second</i>
Treće	2.479	2.430	2.481	2.412	2.230	<i>Third</i>
Četvrto	655	673	620	655	608	<i>Fourth</i>
Peto	202	185	167	208	178	<i>Fifth</i>
Šesto	81	79	61	71	79	<i>Sixth</i>
Sedmo	40	41	33	31	21	<i>Seventh</i>
Osmo	10	17	22	12	22	<i>Eighth</i>
Deveto i više	19	21	19	22	16	<i>Ninth and more</i>
Nepoznato	13	4	11	44	42	<i>Unknown</i>

5 -12 ŽIVOROĐENI PO MJESECU ROĐENJA  
LIVEBIRTHS BY BIRTH MONTH

	Svega Total	I	II	III	IV	V	VI	VII	VIII	IX	X	XI	XII
2007	21.715	1.774	1.576	1.716	1.643	1.844	1.858	2.073	1.956	1.993	1.931	1.654	1.697
2008	22.920	1.930	1.705	1.787	1.762	1.915	1.898	2.114	2.122	2.150	1.948	1.777	1.812
2009	22.913	1.940	1.624	1.716	1.824	1.930	1.916	2.191	2.029	2.106	1.985	1.811	1.841
2010	22.382	1.874	1.720	1.825	1.879	1.867	1.865	2.063	1.878	1.970	1.916	1.754	1.771
2011	21.228	1.758	1.581	1.770	1.674	1.738	1.844	2.006	1.908	1.885	1.819	1.631	1.614

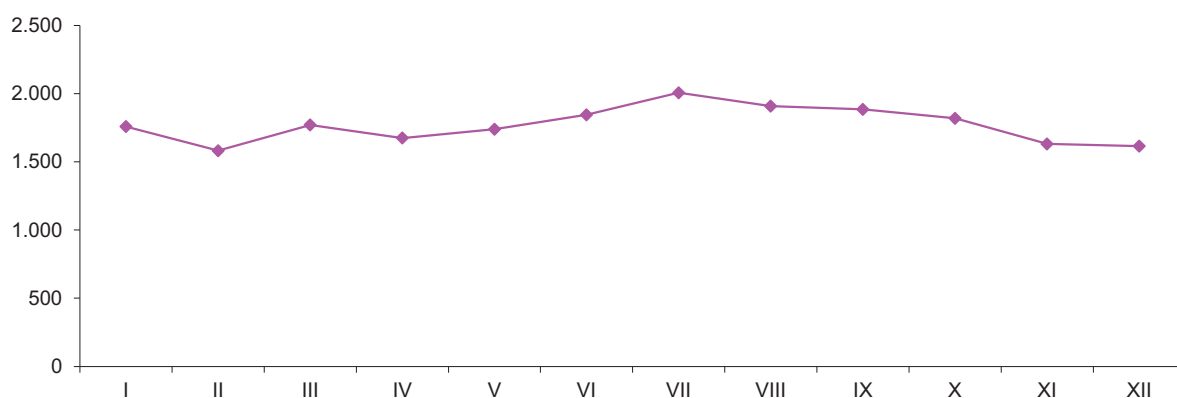
DNEVNI PROSJEK  
DAILY AVERAGE

2007	59	57	56	55	55	59	62	67	63	66	62	55	55
2008	63	62	59	58	59	62	63	68	68	72	63	59	58
2009	63	63	58	55	61	62	64	71	65	70	64	60	59
2010	61	60	61	59	63	60	62	67	61	66	62	58	57
2011	58	57	56	57	56	56	61	65	62	63	59	54	52

INDEKS DNEVNOG PROSJEKA  
DAILY AVERAGE INDEX  
(Baza 100 = dnevni godišnji prosjek)  
(Base 100 = daily year average)

2007	100	97	95	93	93	100	105	114	107	112	105	93	93
2008	100	98	94	92	94	98	100	108	108	114	100	94	92
2009	100	100	92	87	97	98	102	113	103	111	102	95	94
2010	100	98	100	97	103	98	102	110	100	108	102	95	93
2011	100	98	97	98	97	97	105	112	107	109	102	93	90

ŽIVOROĐENI PO MJESECU ROĐENJA, 2011  
LIVEBIRTHS BY BIRTH MONTH, 2011



STANOVNIŠTVO  
POPULATION

5 -13 ŽIVOROĐENI PO STAROSTI MAJKE I SPOLU DJETETA  
LIVEBIRTHS BY MOTHER'S AGE AND CHILD'S SEX

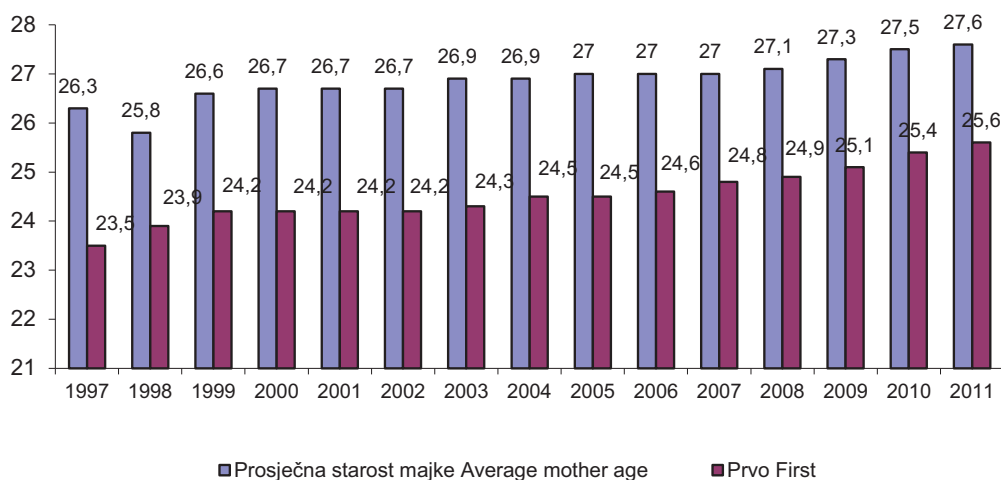
Starost majke	Spol djeteta	2007	2008	2009	2010	2011	Child's sex	Mother's age
<b>UKUPNO</b>	<b>ukupno</b>	<b>21.715</b>	<b>22.920</b>	<b>22.913</b>	<b>22.382</b>	<b>21.228</b>	<b>total</b>	<b>TOTAL</b>
	muški	11.293	11.730	11.876	11.561	11.014	males	
	ženski	10.422	11.190	11.037	10.821	10.214	females	
<b>do 15 god.</b>	<b>ukupno</b>	<b>2</b>	<b>2</b>	<b>4</b>	<b>5</b>	<b>5</b>	<b>total</b>	<b>under 15</b>
	muški	1	-	1	4	3	males	<b>years</b>
	ženski	1	2	3	1	2	females	
<b>15-19</b>	<b>ukupno</b>	<b>1.357</b>	<b>1.507</b>	<b>1.411</b>	<b>1.285</b>	<b>1.136</b>	<b>total</b>	<b>15-19</b>
	muški	715	788	717	676	603	males	
	ženski	642	719	694	609	533	females	
<b>20-24</b>	<b>ukupno</b>	<b>6.203</b>	<b>6.314</b>	<b>6081*</b>	<b>5.609</b>	<b>5.183</b>	<b>total</b>	<b>20-24</b>
	muški	3.201	3.259	3184*	2.895	2.687	males	
	ženski	3.002	3.055	2.897	2.714	2.496	females	
<b>25-29</b>	<b>ukupno</b>	<b>7.410</b>	<b>7.806</b>	<b>7894*</b>	<b>7.743</b>	<b>7.358</b>	<b>total</b>	<b>25-29</b>
	muški	3.910	3.994	4071*	3.939	3.812	males	
	ženski	3.500	3.812	3.823	3.804	3.546	females	
<b>30-34</b>	<b>ukupno</b>	<b>4.596</b>	<b>4.979</b>	<b>5172*</b>	<b>5.243</b>	<b>5.230</b>	<b>total</b>	<b>30-34</b>
	muški	2.345	2.512	2.701	2.759	2.713	males	
	ženski	2.251	2.467	2471*	2.484	2.517	females	
<b>35-39</b>	<b>ukupno</b>	<b>1.697</b>	<b>1.864</b>	<b>1902*</b>	<b>2.028</b>	<b>1.866</b>	<b>total</b>	<b>35-39</b>
	muški	886	954	968	1.048	956	males	
	ženski	811	910	934*	980	910	females	
<b>40-44</b>	<b>ukupno</b>	<b>341</b>	<b>369</b>	<b>365*</b>	<b>393</b>	<b>340</b>	<b>total</b>	<b>40-44</b>
	muški	175	184	190*	199	181	males	
	ženski	166	185	175	194	159	females	
<b>45-49</b>	<b>ukupno</b>	<b>27</b>	<b>19</b>	<b>18</b>	<b>19</b>	<b>18</b>	<b>total</b>	<b>45-49</b>
	muški	14	12	10	9	12	males	
	ženski	13	7	8	10	6	females	
<b>50 i više</b>	<b>ukupno</b>	<b>-</b>	<b>-</b>	<b>1</b>	<b>-</b>	<b>3</b>	<b>total</b>	<b>50 and</b>
	muški	-	-	1	-	-	males	<b>more</b>
	ženski	-	-	-	-	3	females	
<b>nepoznato</b>	<b>ukupno</b>	<b>82</b>	<b>60</b>	<b>65</b>	<b>57</b>	<b>89</b>	<b>total</b>	<b>unknown</b>
	muški	46	27	33	32	47	males	
	ženski	36	33	32	25	42	females	



5-14 PROSJEČNA STAROST MAJKE PREMA REDU ROĐENJA ŽIVOROĐENE DJECE  
AVERAGE MOTHER'S AGE BY BIRTH ORDER OF LIVEBIRTHS

Godina Year	Prosječna starost majke Average mother's age	Red rođenja živorođenog djeteta Birth order of the livebirths				
		Prvo First	Drugo Second	Treće Third	Četvrto Fourth	Peto i više Fifth and more
1997	26,3	23,5	27,0	30,6	32,5	34,6
1998	25,8	23,9	27,1	30,3	32,3	34,6
1999	26,6	24,2	27,1	30,4	32,4	34,7
2000	26,7	24,2	27,2	30,2	32,3	34,4
2001	26,7	24,2	27,3	30,2	32,7	34,3
2002	26,7	24,2	27,6	30,3	32,2	34,4
2003	26,9	24,3	27,7	30,5	32,5	34,6
2004	26,9	24,5	27,9	30,7	32,7	34,5
2005	27,0	24,5	28,1	30,9	32,5	34,3
2006	27,0	24,6	28,2	30,8	32,7	33,9
2007	27,0	24,8	28,1	30,9	33,0	34,2
2008	27,1	24,9	28,3	31,0	32,8	34,4
2009	27,3	25,1	28,4	31,2	32,9	34,7
2010	27,5	25,4	28,6	31,4	33,0	34,3
2011	27,6	25,6	28,6	31,2	32,8	34,3

5-14.1 Prosječna starost majke prema redu rođenja živorođene djece, ukupno i prvo dijete  
Average mother age by birth order of livebirths, total and for the first child



5 -15 MRTVOROĐENI  
STILLBIRTHS

	2007	2008	2009	2010	2011	
UKUPNO	130	129	90	85	76	TOTAL
Muški	73	79	52	55	39	Males
Ženski	57	50	38	30	37	Females

STANOVNIŠTVO  
POPULATION

5 -16 UMRLI PREMA STAROSTI I SPOLU  
DEATHS, BY AGE AND SEX

Starost	Spol	2007	2008	2009	2010	2011	Age	Sex
UKUPNO	ukupno	19.428	19.480	20.022	20.482	20.208	TOTAL	total
	muški	10.005	10.070	10.194	10.353	10.369		males
	ženski	9.423	9.410	9.828	10.129	9.839		females
do 1 godine	ukupno	193	194	173	172	141	Under 1 year	total
	muški	114	110	87	105	85		males
	ženski	79	84	86	67	56		females
1 - 4	ukupno	28	27	24	30	23	1 - 4	total
	muški	13	17	15	15	14		males
	ženski	15	10	9	15	9		females
1	ukupno	9	10	11	9	8	1	total
	muški	6	7	9	-	5		males
	ženski	3	3	2	9	3		females
2	ukupno	6	6	4	3	6	2	total
	muški	1	2	2	2	2		males
	ženski	5	4	2	1	4		females
3	ukupno	7	6	7	9	6	3	total
	muški	3	4	4	6	5		males
	ženski	4	2	3	3	1		females
4	ukupno	6	5	2	9	3	4	total
	muški	3	4	-	7	2		males
	ženski	3	1	2	2	1		females
5 - 9	ukupno	24	20	12	20	13	5 - 9	total
	muški	10	13	7	12	9		males
	ženski	14	7	5	8	4		females
5	ukupno	5	4	2	8	6	5	total
	muški	2	2	2	4	4		males
	ženski	3	2	-	4	2		females
6	ukupno	5	6	1	2	3	6	total
	muški	2	3	-	1	3		males
	ženski	3	3	1	1	-		females
7	ukupno	9	4	2	2	-	7	total
	muški	2	3	1	1	-		males
	ženski	7	1	1	1	-		females
8	ukupno	3	5	2	3	1	8	total
	muški	2	4	1	2	1		males
	ženski	1	1	1	1	-		females
9	ukupno	2	1	5	5	3	9	total
	muški	2	1	3	4	1		males
	ženski	-	-	2	1	2		females
10 - 14	ukupno	19	30	12	24	16	10 - 14	total
	muški	12	16	7	11	10		males
	ženski	7	14	5	13	6		females
15 - 19	ukupno	70	56	47	55	56	15 - 19	total
	muški	52	39	30	39	37		males
	ženski	18	17	17	16	19		females
20 - 24	ukupno	93	99	104	76	60	20 - 24	total
	muški	64	76	75	57	44		males
	ženski	29	23	29	19	16		females

5-16 UMRLI PREMA STAROSTI I SPOLU, (nastavak)  
DEATHS, BY AGE AND SEX, (continued)

Starost	Spol	2007	2008	2009	2010	2011	Age	Sex
25 - 29	ukupno	111	98	99	99	73	25 - 29	total
	muški	79	84	73	77	49		males
	ženski	32	14	26	22	24		females
30 - 34	ukupno	113	112	114	107	106	30 - 34	total
	muški	69	73	69	70	71		males
	ženski	44	39	45	37	35		females
35 - 39	ukupno	151	172	144	146	147	35 - 39	total
	muški	98	114	99	98	93		males
	ženski	53	58	45	48	54		females
40 - 44	ukupno	312	299	290	296	267	40 - 44	total
	muški	191	194	192	179	178		males
	ženski	121	105	98	117	89		females
45 - 49	ukupno	541	591	580	526	498	45 - 49	total
	muški	333	367	367	341	320		males
	ženski	208	224	213	185	178		females
50 - 54	ukupno	969	905	859	900	884	50 - 54	total
	muški	638	614	593	598	566		males
	ženski	331	291	266	302	318		females
55 - 59	ukupno	1.181	1.240	1.264	1.303	1.323	55 - 59	total
	muški	771	794	849	845	887		males
	ženski	410	446	415	458	436		females
60 - 64	ukupno	1.394	1.311	1.420	1.571	1.580	60 - 64	total
	muški	860	857	918	957	1.001		males
	ženski	534	454	502	614	579		females
65 - 69	ukupno	2.493	2.380	2.255	2.033	1.804	65 - 69	total
	muški	1.432	1.377	1.238	1.182	1.029		males
	ženski	1.061	1.003	1.017	851	775		females
70 - 74	ukupno	3.507	3.505	3.491	3.499	3.347	70 - 74	total
	muški	1.926	1.885	1.844	1.833	1.821		males
	ženski	1.581	1.620	1.647	1.666	1.526		females
75 - 79	ukupno	3.780	3.773	3.940	3.980	4.071	75 - 79	total
	muški	1.809	1.776	1.904	1.915	1.968		males
	ženski	1.971	1.997	2.036	2.065	2.103		females
80 - 84	ukupno	2.591	2.728	3.096	3.349	3.424	80 - 84	total
	muški	959	1.092	1.209	1.348	1.480		males
	ženski	1.632	1.636	1.887	2.001	1.944		females
85 - 89	ukupno	1.252	1.381	1.560	1.706	1.687	85 - 89	total
	muški	393	405	462	509	519		males
	ženski	859	976	1.098	1.197	1.168		females
90 - 94	ukupno	445	412	367	403	533	90 - 94	total
	muški	127	114	105	109	153		males
	ženski	318	298	262	294	380		females
95 - 99	ukupno	120	125	147	162	129	95 - 99	total
	muški	36	41	41	45	28		males
	ženski	84	84	106	117	101		females
100 i više	ukupno	21	16	20	20	21	100+	total
	muški	7	6	6	6	6		males
	ženski	14	10	14	14	15		females
nepoznato	ukupno	20	6	4	5	5	unknown	total
	muški	12	6	4	2	1		age
	ženski	8	-	-	3	4		females

**STANOVNIŠTVO**  
POPULATION

**5 -17 UMRLI PO UZROKU SMRTI,**  
DEATHS BY CAUSE

SPOL SEX	Ukupno Total	do 1 godine to 1 year	1-4	5-9	10-14	15-19	20-24	25-29	30-34
<b>Ukupno / Total</b>	20.208	141	23	13	16	56	60	73	106
muški / males	10.369	85	14	9	10	37	44	49	71
ženski / females	9.839	56	9	4	6	19	16	24	35
<b>Određene infektivne i parazitne bolesti</b>									
<b>Ukupno / Total</b>	179	5	-	1	-	-	-	1	-
muški / males	111	3	-	-	-	-	-	1	-
ženski / females	68	2	-	1	-	-	-	-	-
<b>Neoplazme</b>									
<b>Ukupno / Total</b>	4.228	1	2	2	1	7	8	12	28
muški / males	2.518	-	1	1	-	3	4	7	13
ženski / females	1.710	1	1	1	1	4	4	5	15
<b>Bolesti krvi i krvotvornih organa i određeni poremećaji imunog sistema</b>									
<b>Ukupno / Total</b>	41	1	-	-	-	-	1	-	-
muški / males	13	1	-	-	-	-	1	-	-
ženski / females	28	-	-	-	-	-	-	-	-
<b>Endokrina i metabolička oboljenja sa poremećajima u ishrani</b>									
<b>Ukupno / Total</b>	1.226	-	-	-	-	1	-	2	1
muški / males	480	-	-	-	-	-	-	1	1
ženski / females	746	-	-	-	-	1	-	1	-
<b>Mentalni poremećaj i poremećaji ponašanja</b>									
<b>Ukupno / Total</b>	80	-	-	-	-	-	-	-	1
muški / males	27	-	-	-	-	-	-	-	1
ženski / females	53	-	-	-	-	-	-	-	-
<b>Oboljenja nervnog sistema</b>									
<b>Ukupno / Total</b>	189	1	2	1	-	4	4	2	2
muški / males	95	-	1	1	-	2	3	1	1
ženski / females	94	1	1	-	-	2	1	1	1
<b>Oboljenja cirkulatornog sistema</b>									
<b>Ukupno / Total</b>	10.589	8	1	2	4	7	13	15	23
muški / males	4.971	6	1	1	2	5	8	11	15
ženski / females	5.618	2	-	1	2	2	5	4	8
<b>Oboljenja respiratornog sistema</b>									
<b>Ukupno / Total</b>	709	1	1	-	-	2	1	2	1
muški / males	401	-	1	-	-	2	1	-	-
ženski / females	308	1	-	-	-	-	-	2	1
<b>Oboljenja digestivnog trakta</b>									
<b>Ukupno / Total</b>	474	-	-	-	-	1	1	2	2
muški / males	282	-	-	-	-	1	1	1	1
ženski / females	192	-	-	-	-	-	-	1	1

SPOLU I STAROSTI, 2011  
OF DEATHS AND SEX BY AGE, 2011

35-39	40-44	45-49	50-54	55-59	60-64	65-69	70-74	75-79	80-84	85+	Nepoznato Unknown
147	267	498	884	1.323	1.580	1.804	3.347	4.071	3.424	2.370	5
93	178	320	566	887	1.001	1.029	1.821	1.968	1.480	706	1
54	89	178	318	436	579	775	1.526	2.103	1.944	1.664	4
<i>Infectious and parasitic diseases (A00-B99)</i>											
4	4	3	8	20	13	14	28	44	27	7	-
2	3	3	7	19	11	8	16	23	12	3	-
2	1	-	1	1	2	6	12	21	15	4	-
<i>Neoplasms (C00 - C97, D00-D48)</i>											
38	62	160	344	490	495	488	746	772	423	149	-
16	31	83	191	321	328	308	453	448	242	68	-
22	31	77	153	169	167	180	293	324	181	81	-
<i>Diseases of the blood and blood-forming organs, disorders involving the immune mechanism (D50-D89)</i>											
1	-	-	3	4	2	5	9	8	6	1	-
-	-	-	1	-	1	1	2	3	3	-	-
1	-	-	2	4	1	4	7	5	3	1	-
<i>Endocrine, metabolic and nutritional diseases (E00-E90)</i>											
6	7	11	20	54	93	144	259	313	218	96	1
2	5	6	14	27	52	53	111	112	79	17	-
4	2	5	6	27	41	91	148	201	139	79	1
<i>Mental and behavioural disorders (F00-F99)</i>											
-	-	1	1	3	9	5	12	14	14	20	-
-	-	-	1	2	4	1	7	4	3	4	-
-	-	1	-	1	5	4	5	10	11	16	-
<i>Diseases of the nervous system (G00- G99)</i>											
1	8	9	15	6	5	13	21	46	32	17	-
1	1	6	8	4	2	7	9	25	15	8	-
-	7	3	7	2	3	6	12	21	17	9	-
<i>Diseases of the circulatory system (I00 -I99)</i>											
47	96	178	311	478	632	809	1.755	2.267	2.199	1.740	4
32	72	124	207	315	385	444	905	1.042	894	501	1
15	24	54	104	163	247	365	850	1.225	1.305	1.239	3
<i>Diseases of the respiratory system (J00 -J99)</i>											
2	10	12	25	25	54	70	126	167	135	75	-
1	7	9	19	18	33	47	77	100	66	20	-
1	3	3	6	7	21	23	49	67	69	55	-
<i>Diseases of the digestive system (K00-K93)</i>											
6	13	27	28	52	45	47	86	81	56	27	-
6	11	17	22	41	32	30	51	37	26	5	-
-	2	10	6	11	13	17	35	44	30	22	-

**STANOVNIŠTVO**  
POPULATION

**5 -17 UMRLI PO UZROKU SMRTI.**  
DEATHS BY CAUSE

SPOL SEX	Ukupno Total	do 1 godine to 1 year	1-4	5-9	10-14	15-19	20-24	25-29	30-34
<b>Oboljenja kože i potkožnog tkiva</b>									
<b>Ukupno / Total</b>	11	-	-	-	-	1	-	-	-
muški / males	2	-	-	-	-	-	-	-	-
ženski / females	9	-	-	-	-	1	-	-	-
<b>Oboljenja koštano - mišićnog sistema i vezivnog tkiva</b>									
<b>Ukupno / Total</b>	27	-	-	-	-	-	-	-	-
muški / males	8	-	-	-	-	-	-	-	-
ženski / females	19	-	-	-	-	-	-	-	-
<b>Oboljenja genitourinarnog sistema</b>									
<b>Ukupno / Total</b>	357	2	-	-	-	-	2	1	3
muški / males	188	2	-	-	-	-	-	-	2
ženski / females	169	-	-	-	-	-	2	1	1
<b>Trudnoća, porođaj i puerperijum</b>									
<b>Ukupno / Total</b>	1	-	-	-	-	-	-	-	-
muški / males	-	-	-	-	-	-	-	-	-
ženski / females	1	-	-	-	-	-	-	-	-
<b>Određena stanja porijeklom perinatalnog perioda</b>									
<b>Ukupno / Total</b>	82	82	-	-	-	-	-	-	-
muški / males	47	47	-	-	-	-	-	-	-
ženski / females	35	35	-	-	-	-	-	-	-
<b>Kongenitalne malformacije, deformacije i hromozomske abnormalnosti</b>									
<b>Ukupno / Total</b>	49	30	8	-	2	1	-	-	-
muški / males	23	18	2	-	-	-	-	-	-
ženski / females	26	12	6	-	2	1	-	-	-
<b>Simptomi, znaci i nenormalni klinički nalazi i laboratorijski nalazi koji nisu drugdje klasificirani</b>									
<b>Ukupno / Total</b>	964	2	4	-	2	3	2	7	7
muški / males	516	1	3	-	2	2	1	4	4
ženski / females	448	1	1	-	-	1	1	3	3
<b>Povrede, trovanja i druge posljedice spoljašnjih uzroka</b>									
<b>Ukupno / Total</b>	545	3	2	7	6	29	25	24	38
muški / males	435	3	2	6	5	22	23	21	33
ženski / females	110	-	-	1	1	7	2	3	5
<b>Faktori koji utiču na zdravstveno stanje i kontakt sa zd. uslugama Faktors influ</b>									
<b>Ukupno / Total</b>	1	-	-	-	-	-	-	-	-
muški / males	1	-	-	-	-	-	-	-	-
ženski / females	-	-	-	-	-	-	-	-	-
<b>Nepoznato</b>									
<b>Ukupno / Total</b>	456	5	3	-	1	-	3	5	-
muški / males	251	4	3	-	1	-	2	2	-
ženski / females	205	1	-	-	-	-	1	3	-

**SPOLU I STAROSTI, 2011 (nastavak)**  
OF DEATHS AND SEX BY AGE, 2011 (continued)

35-39	40-44	45-49	50-54	55-59	60-64	65-69	70-74	75-79	80-84	85+	Nepoznato Unknown
<i>Diseases of the skin and subcutaneous tissue (L00-L99)</i>											
-	-	-	1	-	1	-	1	4	1	2	-
-	-	-	-	-	1	-	-	1	-	-	-
-	-	-	1	-	-	-	1	3	1	2	-
<i>Diseases of the musculoskeletal system and connective tissue (M00-M99)</i>											
1	1	1	2	-	2	3	3	7	4	3	-
-	-	1	1	-	-	1	1	2	2	-	-
1	1	-	1	-	2	2	2	5	2	3	-
<i>Diseases of the genitourinary system (N00-N99)</i>											
2	-	9	12	26	45	32	62	79	57	25	-
1	-	5	7	17	22	18	36	36	29	13	-
1	-	4	5	9	23	14	26	43	28	12	-
<i>Pregnancy, childbirth and the puerperium (O00-O99)</i>											
-	1	-	-	-	-	-	-	-	-	-	-
-	-	-	-	-	-	-	-	-	-	-	-
-	1	-	-	-	-	-	-	-	-	-	-
<i>Certain conditions originating in the perinatal period (P00-P96)</i>											
-	-	-	-	-	-	-	-	-	-	-	-
-	-	-	-	-	-	-	-	-	-	-	-
-	-	-	-	-	-	-	-	-	-	-	-
<i>Congenital malformations, deformations ( Q00 - Q99)</i>											
2	2	2	1	-	-	1	-	-	-	-	-
1	1	-	1	-	-	-	-	-	-	-	-
1	1	2	-	-	-	1	-	-	-	-	-
<i>Symptoms, signs and abnormal clinical and laboratory findings, not elsewhere classified (R00-R99)</i>											
7	13	24	44	62	91	72	142	170	169	143	-
5	9	16	32	45	64	44	91	79	69	45	-
2	4	8	12	17	27	28	51	91	100	98	-
<i>Injuries poisonings and certain other consequences of external causes (S00-T98)</i>											
28	42	48	48	47	44	45	46	32	22	9	-
24	33	41	41	38	35	34	30	21	17	6	-
4	9	7	7	9	9	11	16	11	5	3	-
<i>Preceding health status and contact with health services (Z00-Z99)</i>											
-	-	-	-	-	-	-	-	1	-	-	-
-	-	-	-	-	-	-	-	1	-	-	-
-	-	-	-	-	-	-	-	-	-	-	-
<i>Unknown</i>											
2	8	13	21	56	49	56	51	66	61	56	-
2	5	9	14	40	31	33	32	34	23	16	-
-	3	4	7	16	18	23	19	32	38	40	-

5-18 UMRLA DOJENČAD PO UZROKU  
INFANT DEATHS BY CAUSE

SPOL SEX	Ukupno Total	do 24 sata/ under 24 hour	1 dan/ day	2 dana/ days	3 dana/ days	4 dana/ days	5 dana/ days	6 dana/ days	7-13 dana/ days	14-20 dana/ days
<b>Ukupno/Total</b>	141	38	24	19	10	19	1	1	6	4
<b>muški/males</b>	85	26	16	9	8	9	-	1	2	3
<b>ženski/females</b>	56	12	8	10	2	10	1	-	4	1
<b>Određene infektivne i parazitarne bolesti</b>										
<b>Ukupno/Total</b>	5	1	1	-	1	-	-	-	-	1
<b>muški/males</b>	3	1	-	-	1	-	-	-	-	1
<b>ženski/females</b>	2	-	1	-	-	-	-	-	-	-
<b>Neoplazme</b>										
<b>Ukupno/Total</b>	1	-	-	-	-	1	-	-	-	-
<b>muški/males</b>	-	-	-	-	-	-	-	-	-	-
<b>ženski/females</b>	1	-	-	-	-	1	-	-	-	-
<b>Bolesti krvi i krvotvornih organa i određeni poremećaji imunog sistema</b>										
<b>Ukupno/Total</b>	1	-	-	-	-	-	-	-	-	1
<b>muški/males</b>	1	-	-	-	-	-	-	-	-	1
<b>ženski/females</b>	-	-	-	-	-	-	-	-	-	-
<b>Oboljenja nervnog sistema</b>										
<b>Ukupno/Total</b>	1	1	-	-	-	-	-	-	-	-
<b>muški/males</b>	-	-	-	-	-	-	-	-	-	-
<b>ženski/females</b>	1	1	-	-	-	-	-	-	-	-
<b>Oboljenja cirkulatornog sistema</b>										
<b>Ukupno/Total</b>	8	1	-	-	-	3	-	1	1	-
<b>muški/males</b>	6	1	-	-	-	1	-	1	1	-
<b>ženski/females</b>	2	-	-	-	-	2	-	-	-	-
<b>Oboljenja respiratornog sistema</b>										
<b>Ukupno/Total</b>	1	-	1	-	-	-	-	-	-	-
<b>muški/males</b>	-	-	-	-	-	-	-	-	-	-
<b>ženski/females</b>	1	-	1	-	-	-	-	-	-	-
<b>Oboljenja genitourinarnog sistema</b>										
<b>Ukupno/Total</b>	2	-	-	1	-	-	-	-	1	-
<b>muški/males</b>	2	-	-	1	-	-	-	-	1	-
<b>ženski/females</b>	-	-	-	-	-	-	-	-	-	-
<b>Određena stanja porijeklom perinatalnog perioda</b>										
<b>Ukupno/Total</b>	82	25	16	16	7	9	1	-	2	-
<b>muški/males</b>	47	16	11	8	5	5	-	-	-	-
<b>ženski/females</b>	35	9	5	8	2	4	1	-	2	-
<b>Kongenitalne malformacije, deformacije i hromozomske abnormalnosti</b>										
<b>Ukupno/Total</b>	30	8	5	2	2	4	-	-	2	2
<b>muški/males</b>	18	6	4	-	2	2	-	-	-	1
<b>ženski/females</b>	12	2	1	2	-	2	-	-	2	1
<b>Simptomi, znaci i nenormalni klinički nalazi i laboratorijski nalazi koji nisu drugdje klasificirani</b>										
<b>Ukupno/Total</b>	2	-	1	-	-	1	-	-	-	-
<b>muški/males</b>	1	-	1	-	-	-	-	-	-	-
<b>ženski/females</b>	1	-	-	-	-	1	-	-	-	-
<b>Povrede, trovanja i druge posljedice spoljašnjih uzroka</b>										
<b>Ukupno/Total</b>	3	-	-	-	-	1	-	-	-	-
<b>muški/males</b>	3	-	-	-	-	1	-	-	-	-
<b>ženski/females</b>	-	-	-	-	-	-	-	-	-	-
<b>Nepoznato</b>										
<b>Ukupno/Total</b>	5	2	-	-	-	-	-	-	-	-
<b>muški/males</b>	4	2	-	-	-	-	-	-	-	-
<b>ženski/females</b>	1	-	-	-	-	-	-	-	-	-



SMRTI, SPOLU I STAROSTI, 2011  
OF DEATH AND SEX BY AGE, 2011

21-27 dana/ days	28-29 dana/ days	1 mjesec month	2 mjeseca months	3 mjeseca months	4 mjeseca months	5 mjeseci months	6 mjeseci months	7 mjeseci months	8 mjeseci months	9 mjeseci months	10 mjeseci months	11 mjeseci months
2	1	4	2	-	2	2	2	3	1	-	-	-
1	-	1	1	-	1	2	1	3	1	-	-	-
1	1	3	1	-	1	-	1	-	-	-	-	-
<i>Infectious and parasitic diseases (A00-B99)</i>												
-	-	1	-	-	-	-	-	-	-	-	-	-
-	-	-	-	-	-	-	-	-	-	-	-	-
-	-	1	-	-	-	-	-	-	-	-	-	-
<i>Neoplasms (C00 - C97, D00-D48)</i>												
-	-	-	-	-	-	-	-	-	-	-	-	-
-	-	-	-	-	-	-	-	-	-	-	-	-
-	-	-	-	-	-	-	-	-	-	-	-	-
<i>Diseases of the blood and blood-forming organs, disorders involving the immune mechanism (D50-D89)</i>												
-	-	-	-	-	-	-	-	-	-	-	-	-
-	-	-	-	-	-	-	-	-	-	-	-	-
-	-	-	-	-	-	-	-	-	-	-	-	-
<i>Diseases of the nervous system (G00- G99)</i>												
-	-	-	-	-	-	-	-	-	-	-	-	-
-	-	-	-	-	-	-	-	-	-	-	-	-
-	-	-	-	-	-	-	-	-	-	-	-	-
<i>Diseases of the circulatory system (I00-I99)</i>												
1	-	-	-	-	-	-	-	1	-	-	-	-
1	-	-	-	-	-	-	-	1	-	-	-	-
-	-	-	-	-	-	-	-	-	-	-	-	-
<i>Diseases of the respiratory system (J00 -J99)</i>												
-	-	-	-	-	-	-	-	-	-	-	-	-
-	-	-	-	-	-	-	-	-	-	-	-	-
-	-	-	-	-	-	-	-	-	-	-	-	-
<i>Diseases of the genitourinary system (N00-N99)</i>												
-	-	-	-	-	-	-	-	-	-	-	-	-
-	-	-	-	-	-	-	-	-	-	-	-	-
-	-	-	-	-	-	-	-	-	-	-	-	-
<i>Certain conditions originating in the perinatal period (P00-P96)</i>												
1	-	1	2	-	1	-	-	1	-	-	-	-
-	-	-	1	-	-	-	-	1	-	-	-	-
1	-	1	1	-	1	-	-	-	-	-	-	-
<i>Congenital malformations, deformations ( Q00 - Q99)</i>												
-	1	1	-	-	1	1	-	1	-	-	-	-
-	-	-	-	-	1	1	-	1	-	-	-	-
-	1	1	-	-	-	-	-	-	-	-	-	-
<i>Symptoms, signs and abnormal clinical and laboratory findings, not elsewhere classified (R00-R99)</i>												
-	-	-	-	-	-	-	-	-	-	-	-	-
-	-	-	-	-	-	-	-	-	-	-	-	-
-	-	-	-	-	-	-	-	-	-	-	-	-
<i>Injuries poisonings and certain other consequences of external causes (S00-T98)</i>												
-	-	-	-	-	-	1	1	-	-	-	-	-
-	-	-	-	-	-	1	1	-	-	-	-	-
-	-	-	-	-	-	-	-	-	-	-	-	-
<i>Unknown</i>												
-	-	1	-	-	-	-	1	-	1	-	-	-
-	-	1	-	-	-	-	-	-	1	-	-	-
-	-	-	-	-	-	-	1	-	-	-	-	-

**STANOVNIŠTVO**  
POPULATION

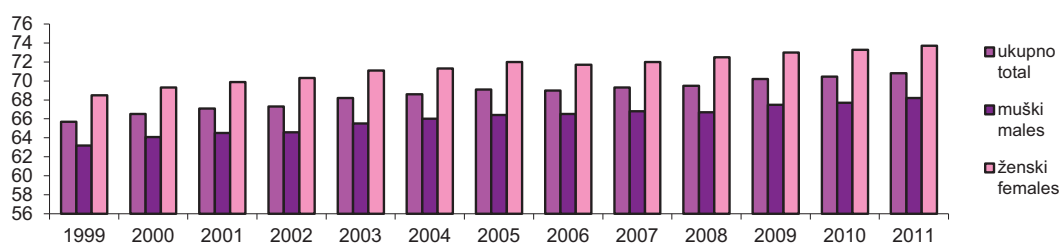
**5 -19 UMRILI PREMA SPOLU, MJESTU SMRTI I LIJEČENJU**  
DEATHS GROUPED ACCORDING TO SEX, WHERE DEATH OCCURRED AND WHETHER  
DECEASED RECEIVED MEDICAL TREATMENT

	2007	2008	2009	2010	2011	
<b>UKUPNO</b>	19.428	19.480	20.022	20.482	20.208	<b>TOTAL</b>
Muški	10.005	10.070	10.194	10.353	10.369	Males
Ženski	9.423	9.410	9.828	10.129	9.839	Females
<b>Mjesto smrti</b>						<b>Place of death</b>
Zdravstvena ustanova	8.626	8.378	9.057	9.374	10.764	Medical facility
Drugo mjesto	10.802	11.102	10.965	11.108	9.444	Other place
% umrlih u zdravstvenoj ustanovi	44,4	43,0	45,2	45,8	53,3	Percentage of deaths in medical facility
<b>Liječenje</b>						<b>Medical treatment</b>
Liječeni	17.739	17.870	18.413	18.986	18.605	Received treatment
Nisu liječeni	1.689	1.610	1.609	1.496	1.603	Did not receive treatment
% liječenih	91,3	91,7	92,0	92,7	92,1	% receiving treatment
<b>Podatak o uzroku smrti dao:</b>						<b>Cause of death given by</b>
Ljekar i zdravstv. radnik	19.286	19.347	19.958	20.425	20.064	Physician & medical person
Uzrok smrti neutvrđen	142	133	64	57	144	Other person or unknown
% umrlih za koje je uzrok smrti dao ljekar ili zdravstveni radnik	99,3	99,3	99,7	99,7	99,3	% of deaths for which physician gave cause of death or medical person
<b>Umrli dojenčad-ukupno</b>	193	194	173	172	141	<b>Infant deaths total</b>
Muški	114	110	87	105	85	Males
Ženski	79	84	86	67	56	Females
<b>Umrli dojenčad prema starosti</b>						<b>Infant deaths by age group</b>
Do 30 dana	144	147	133	153	125	Under 30 days
0 - 6 dana	97	126	112	140	112	0 - 6 days
Do 24 sata	29	44	55	66	38	Under 24 hours
1 dan	18	32	13	31	24	1 day
2 dana	11	23	12	11	19	2 days
3 dana	10	10	11	9	10	3 days
4 dana	12	9	11	13	19	4 days
5 dana	8	5	5	6	1	5 days
6 dana	9	3	5	4	1	6 days
7 - 13 dana	26	14	6	7	6	7 - 13 days
14 - 20 dana	14	1	7	3	4	14 - 20 days
21 - 27 dana	5	3	6	3	2	21 - 27 days
28 - 29 dana	2	3	2	-	1	28 - 29 days
1 - 2 mjeseca	18	22	14	7	6	1 - 2 months
3 - 5 mjeseci	21	17	16	5	4	3 - 5 months
6 - 11 mjeseci	10	8	10	7	6	6 - 11 months

5-20 PROSJEČNA STAROST UMRILIH OSOBA  
AVERAGE AGE OF DEATHS

	Ukupno Total	Muški Males	Ženski Females
1998	63,8	61,3	66,8
1999	65,7	63,2	68,5
2000	66,5	64,1	69,3
2001	67,1	64,5	69,9
2002	67,3	64,6	70,3
2003	68,2	65,5	71,1
2004	68,6	66,0	71,3
2005	69,1	66,4	72,0
2006	69,0	66,5	71,7
2007	69,3	66,8	72,0
2008	69,5	66,7	72,5
2009	70,2	67,5	73,0
2010	70,5	67,7	73,3
2011	70,8	68,2	73,7

5-20.1 Prosječna starost umrlih osoba  
Average age of deaths



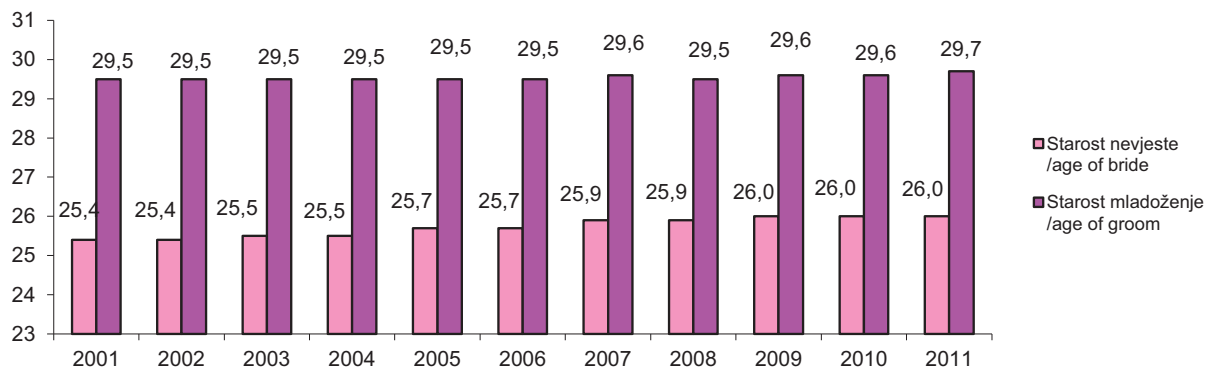
5-21 ZAKLJUČENI BRAKOVI  
MARRIAGES

	2007	2008	2009	2010	2011	
<b>UKUPNO</b>	<b>14.808</b>	<b>14.909</b>	<b>13.670</b>	<b>12.988</b>	<b>12.589</b>	<b>TOTAL</b>
<b>Starost mladoženje</b>						<b>Groom age</b>
Do 15 godina	-	-	-	-	-	<i>Under 15 age</i>
15 - 19	200	225	181	177	156	15 - 19
20 - 24	3.835	3.866	3.407	3.200	2.924	20 - 24
25 - 29	5.494	5.413	5.035	4.887	4.798	25 - 29
30 - 34	2.663	2.739	2.601	2.445	2.598	30 - 34
35 - 39	1.113	1.118	1.057	1.001	952	35 - 39
40 - 49	903	982	863	776	672	40 - 49
50 - 59	329	325	306	273	267	50 - 59
60 i više godina	265	233	212	228	222	<i>60 and over</i>
Nepoznato	6	8	8	1	-	<i>Unknown</i>
<b>Starost mlade</b>						<b>Bride age</b>
Do 15 godina	-	-	-	-	-	<i>Under 15 age</i>
15 - 19	2.199	2.172	1.991	1.738	1.534	15 - 19
20 - 24	5.734	5.750	5.021	4.788	4.508	20 - 24
25 - 29	3.906	3.945	3.805	3.763	3.918	25 - 29
30 - 34	1.413	1.437	1.421	1.383	1.374	30 - 34
35 - 39	609	675	605	556	538	35 - 39
40 - 49	613	602	540	476	451	40 - 49
50 - 59	245	220	212	207	205	50 - 59
60 i više godina	81	94	64	71	56	<i>60 and over</i>
Nepoznato	8	14	11	6	5	<i>Unknown</i>

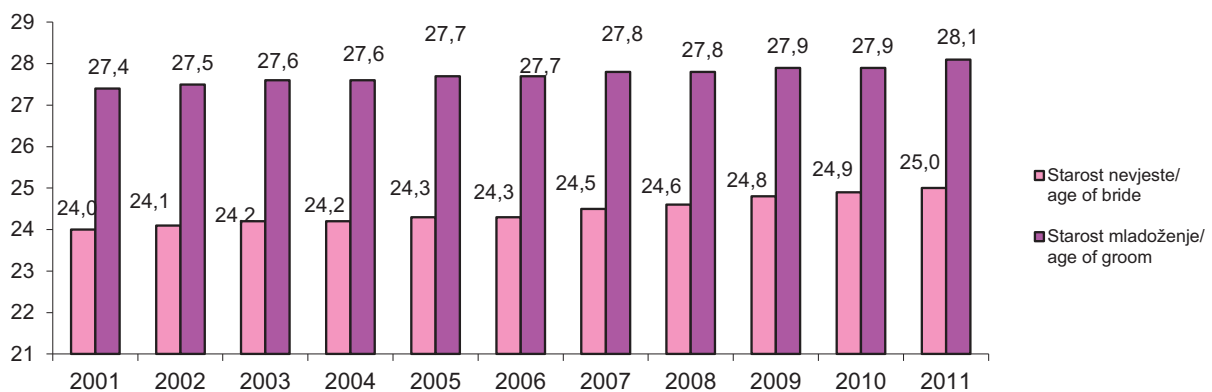
5-22 PROSJEČNA STAROST MLADE - MLADOŽENJE PRI ZAKLJUČENJU BRAKA  
AVERAGE AGE OF BRIDE - GROOM AT THE TIME GETTING MARRIED

	Ukupno Total		Prvi brak First marriage	
	mlada bride	mladoženja groom	mlada bride	mladoženja groom
2001	25,4	29,5	24,0	27,4
2002	25,4	29,5	24,1	27,5
2003	25,5	29,5	24,2	27,6
2004	25,5	29,5	24,2	27,6
2005	25,7	29,5	24,3	27,7
2006	25,7	29,5	24,3	27,7
2007	25,9	29,6	24,5	27,8
2008	25,9	29,5	24,6	27,8
2009	26,0	29,6	24,8	27,9
2010	26,0	29,6	24,9	27,9
2011	26,0	29,7	25,0	28,1

5-22.1 Prosječna starost - ukupno  
Average age - total



5-22.2 Prosječna starost - prvi brak  
Average age - first marriage



5-23 RAZVEDENI BRAKOV  
DIVORCES

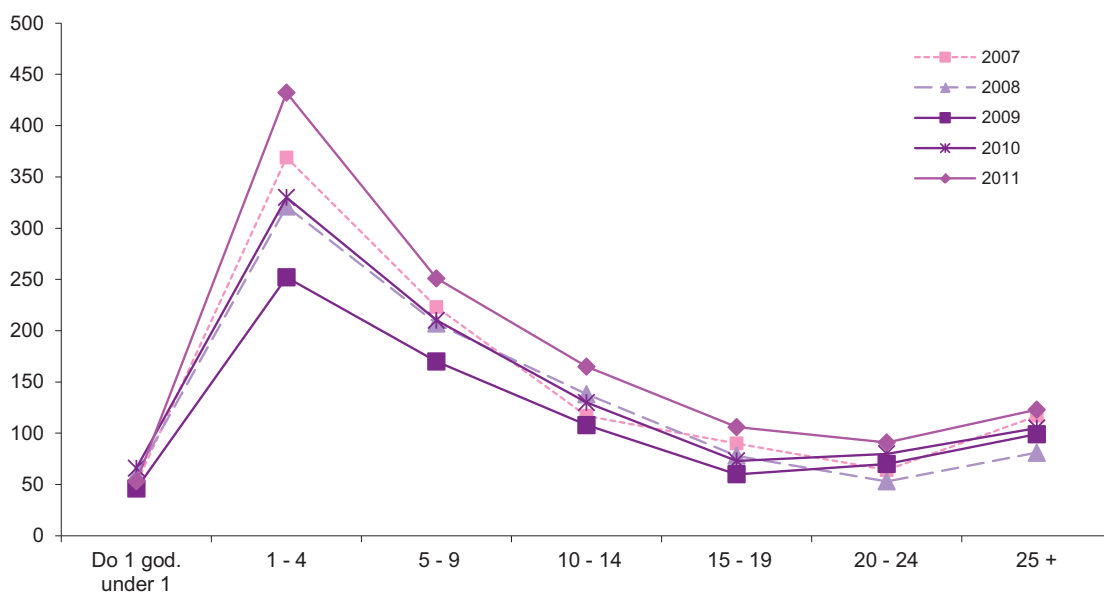
	2007	2008	2009	2010	2011	
<b>UKUPNO</b>	1.031	938	805	994	1.221	<b>TOTAL</b>
<b>Starost muža</b>						<b>Age of husband</b>
Do 15 godina	-	-	-	-	-	<i>Under 15 age</i>
15 - 19	5	-	-	1	2	15 - 19
20 - 24	58	65	51	75	84	20 - 24
25 - 29	194	170	120	155	181	25 - 29
30 - 34	177	180	147	182	222	30 - 34
35 - 39	173	138	128	158	218	35 - 39
40 - 49	231	218	205	216	299	40 - 49
50 - 59	127	95	98	136	138	50 - 59
60 +	66	72	56	70	74	60 +
Nepoznato	-	-	-	1	3	<i>Unknown</i>
<b>Starost žene</b>						<b>Age of wife</b>
Do 15 godina	-	-	-	-	-	<i>Under 15 age</i>
15 - 19	13	15	15	21	16	15 - 19
20 - 24	158	150	119	142	182	20 - 24
25 - 29	222	186	159	208	245	25 - 29
30 - 34	176	151	124	159	220	30 - 34
35 - 39	121	128	119	137	182	35 - 39
40 - 49	195	190	164	193	242	40 - 49
50 - 59	119	85	77	99	89	50 - 59
60 +	27	33	28	34	40	60 +
Nepoznato	-	-	-	1	5	<i>Unknown</i>
<b>Trajanje braka</b>						<b>Marriage duration</b>
Do 1godine	51	60	46	66	53	<i>Under 1age</i>
1 - 2	214	182	144	170	237	1 - 2
3 - 4	155	139	108	160	195	3 - 4
5 +	611	557	507	598	736	5 +
<b>Broj izdržavane djece</b>						<b>Dependent children</b>
Bez djece	599	551	447	578	626	<i>Without children</i>
Jedno	77	224	223	267	381	<i>One</i>
Dvoje i više	355	163	135	149	214	<i>Two and over</i>
Nepoznato	-	-	-	-	-	<i>Unknown</i>

**STANOVNIŠTVO**  
POPULATION

**5-24 RAZVEDENI BRAKOVİ PREMA TRAJANJU BRAKA**  
*DIVORCES BY MARRIAGE DURATION*

Godina	Ukupno <i>Total</i>	Do 1 god. <i>under 1</i>	1 - 4	5 - 9	10 - 14	15 - 19	20 - 24	25 +
1999	1.201	67	305	261	215	172	86	95
2000	1.180	75	306	241	200	139	97	122
2001	1.286	81	364	233	215	157	106	130
2002	1.424	99	395	288	202	167	120	153
2003	1.174	83	352	272	164	124	86	93
2004	857	53	310	207	95	73	54	65
2005	966	66	313	232	80	101	79	95
2006	933	62	316	210	103	84	57	101
2007	1.031	51	369	223	117	90	64	117
2008	938	60	321	207	138	78	53	81
2009	805	46	252	170	108	60	70	99
2010	994	66	330	210	130	73	80	105
2011	1.221	53	432	251	165	106	91	123

**5-24.1 Razvedeni brakovi prema trajanju braka**  
*Divorces by marriage duration*



## **6. ZAPOSLENOST, NEZAPOSLENOST I PLAĆE**

### **6-0 METODOLOŠKA OBJAŠNJENJA**

#### **Izvori i metode prikupljanja podataka**

Podaci o broju zaposlenih prikupljaju se provođenjem redovnog/redovitog Mjesečnog istraživanja o zaposlenima i plaći (Rad-1) u pravnim osobama, i istraživanja o fizičkim osobama - vlasnicima koji samostalno obavljaju djelatnost - profesiju i osobama koje su kod njih zaposlene (Rad-15).

Broj zaposlenih u pravnim osobama rezultat je obrade podataka iz redovnog/redovitog Mjesečnog istraživanja (Rad-1), koji pravne osobe popunjavaju na osnovu propisanih evidencija. Istraživanjem su obuhvaćene pravne osobe svih oblika vlasništva, tijela državne vlasti svih nivoa/razine, ustanove i druge organizacije.

Podaci o broju zaposlenih u obrtu i djelatnostima slobodnih profesija rezultat su obrade Istraživanja (Rad-15), i preuzimaju se od Porezne uprave Federacije BiH.

U podatke o zaposlenima uključeni su zaposlenici u pravnim osobama (uključujući zaposlenike u odbrani/obrani i policiji), zaposlenici u obrtu i slobodnim profesijama, kao i vlasnici kojima je obrt osnovno zanimanje.

Podaci o zaposlenima prema stepenu/stupnju stručnog obrazovanja, starosnim grupama kao i podaci o zaposlenima prema visini plaća dobiveni su na osnovu Godišnjeg istraživanja o zaposlenima i plaći u pravnim osobama (Rad-1G), sa stanjem 31. mart/ožujak. Ovim istraživanjem ne obuhvaćaju se zaposleni u odbrani/obrani, kao ni zaposleni u obrtu.

Podaci o nezaposlenima preuzimaju se od Federalnog Zavoda za zapošljavanje.

Podaci o prosječnoj neto-plaći po zaposlenom obračunavaju se na osnovu podataka redovnog/redovitog Mjesečnog istraživanja o zaposlenima i plaći (Rad-1), koje se provodi na teritoriji Federacije Bosne i Hercegovine. Istraživanjem su obuhvaćene pravne osobe svih oblika vlasništva, tijela državne vlasti svih nivoa/razina, ustanove i druge organizacije, po organizaciono teritorijalnom principu na nivou/razini općine.

## **EMPLOYMENT, UNEMPLOYMENT AND WAGES**

### **NOTES ON METHODOLOGY**

#### **Sources and methods of data collection**

*Data on persons in employment are obtained by regular Monthly survey on employment and wages (Rad-1) in legal entities, and Survey on persons employed in crafts and trades and free lances (Rad-15).*

*The number of persons employed in legal entities are collected through regular Monthly survey (Rad-1) filled in by legal entities according to the records of persons in employment. The survey includes legal entities of all types of ownership, government bodies, institutions and other organizations.*

*Data on persons employed in crafts and trades and free lances are collected by the Report (Rad-15) which are taken over from the records of the Tax Administration of Federation of B&H.*

*The number of persons in employment includes all employees in legal entities ( including employees in defence and police), employees in crafts and trades and free lances, and owners of craft.*

*Data on persons in employment according to qualifications, age and wages groups are collected by Annual survey (Rad-1G) with the situation 31. March. The above mentioned survey not include persons in employment in the defence and crafts.*

*Data on unemployment are obtained from the Employment service for Federation BiH.*

*Data on average net wage per worker are obtained on the basis of regular Monthly surveys (Rad-1) on the territory of Federation B&H. Data on wages are collected through report forms filled in by legal entities of all types of ownership, government bodies, institutions and other organizations according to local unit.*

## **ZAPOSLLENOST, NEZAPOSLENOST I PLAĆE** *EMPLOYMENT, UNEMPLOYMENT AND WAGES*

Ovim istraživanjem obuhvaćene su neto-plaće zaposlenih u pravnim osobama koji imaju zasnovan radni odnos, bez obzira na vrstu radnog odnosa i dužinu radnog vremena.

Nisu obuhvaćene plaće zaposlenih u odbrani/obrani kao ni plaće zaposlenih u obrtu.

### **Definicije**

**Pod pojmom zaposleni obuhvataju se zaposlenici i vlasnici.**

**Zaposlenik** je fizička osoba koja ima zasnovan radni odnos s poslodavcem na neodređeno ili određeno vrijeme, a poslove obavlja u punom, nepunom ili skraćenom radnom vremenu.

**Vlasnici** su osobe koje imaju vlastiti obrt ili samostalno obavljaju profesionalnu aktivnost sa ili bez zaposlenika.

Godišnji prosjek broja zaposlenih izračunat je kao aritmetička sredina mjesečnih stanja.

**Nezaposlene osobe** predstavljaju ukupan broj osoba koje traže zaposlenje prijavljenih Zavodu za zapošljavanje.

**Osobe koje prvi put traže zaposlenje** čine prosječan broj nezaposlenih osoba tokom/tijekom godine koje ranije nisu bile u radnom odnosu.

**Korisnici novčane naknade** predstavljaju prosječan mjesečni broj korisnika novčane naknade za vrijeme nezaposlenosti u toku/tijeku godine.

**Korisnici zdravstvenog osiguranja** predstavljaju prosječan mjesečni broj korisnika zdravstvenog osiguranja za vrijeme nezaposlenosti u toku/tijeku godine.

**Prosječna mjesečna neto-plaća** je prosječan iznos koji zaposlenici primaju kao plaću za izvršene poslove po osnovi radnog odnosa i naknade za: godišnji odmor, državne praznike, plaćeni dopust, čekanje i zastoj bez krivnje zaposlenog, bolovanje na teret poslodavca i sl. Ne obuhvaća primanja koja terete materijalne troškove, naknade za bolovanje koje ne snosi poslodavac i primanja po osnovu ugovora o djelu.

**Nominalni indeksi neto plaća** izračunati su iz apsolutnih podataka o prosječnim neto plaćama.

*Data on wages are filled in on the basis of their respective payrolls and cover net payments of person in employment, irrespective of a type of employment and a number of working hours.*

*It does not include wages of persons in employment in the defence and crafts.*

### **Definitions**

**Persons in employment include employees and employers.**

**Employee** is a person employed by an employer for a fixed or unspecified period of time, irrespective of whether he works full time or less than full time.

**Employer** is owner crafts or trade or free lances with or without employees.

*Annual average of persons in paid employment is calculated as an arithmetic mean on the monthly data.*

**Unemployed persons** represent total persons as job-seekers registered with the employment services.

**Persons seeking job for the first time** represent total unemployed persons at the end of the reporting month who have never been employed before.

**Recipients of unemployment benefit** are unemployed persons who receives unemployment benefit.

**Health beneficiaries** present a total number of unemployed persons who are health insured by unemployment agency.

**Average monthly net wage** is amount received by the persons in paid employment earned for the work done during regular working hours as well as for annual leave, paid leave, public holidays and day offs defined by law, job stop caused against person's will and no fault of his own. Net wage per worker does not include payments from material costs, sick which is not payed by firm and payments by agreement of service.

**Nominal indices of net wages** are calculated from the data on average monthly net wages per employee.



**ZAPOSLENOST, NEZAPOSLENOST I PLAĆE**  
*EMPLOYMENT, UNEMPLOYMENT AND WAGES*

**Realni indeksi neto plaća** izračunati su dijeljenjem nominalnih indeksa neto plaća sa indeksom potrošačkih cijena.

***Real indices of net wages*** are calculated by dividing nominal indices of net wages with the consumer price index.

**ZAPOSLENOST, NEZAPOSLENOST I PLAĆE**  
 EMPLOYMENT, UNEMPLOYMENT AND WAGES

**6-1 ZAPOSLENI, GODIŠNJI PROSJEK I INDEKSI**  
 PERSONS IN EMPLOYMENT, ANNUAL AVERAGE AND INDICES

	2007	2008	2009	2010	2011	
--	------	------	------	------	------	--


**UKUPAN BROJ ZAPOSLENIH**  
 TOTAL NUMBER OF EMPLOYED PERSONS

<b>Ukupno</b>	<b>413.676</b>	<b>430.745</b>	<b>437.501</b>	<b>438.949</b>	<b>440.747</b>	<i>Total</i>
od toga žene	153.776	163.045	169.223	172.218	173.764	<i>Of that women</i>
postotak žena	37,2	37,9	38,7	39,2	39,4	<i>Percentage of women</i>

**INDEKSI, 2010=100**  
 INDICES, 2010=100

<b>Ukupno</b>	<b>94,2</b>	<b>98,1</b>	<b>99,7</b>	<b>100,0</b>	<b>100,4</b>	<i>Total</i>
od toga žene	89,3	94,7	98,3	100,0	100,9	<i>Of that women</i>

**ZAPOSLENI, GODIŠNJI PROSJEK**  
 PERSONS IN EMPLOYMENT, ANNUAL AVERAGE



**6-2 ZAPOSLENI PO DJELATNOSTIMA - godišnji prosjek**  
PERSONS IN EMPLOYMENT BY ACTIVITIES - annual average

	2007	2008	2009	2010	2011
<b>UKUPNO</b> <i>TOTAL</i>	<b>413.676</b>	<b>430.745</b>	<b>437.501</b>	<b>438.949</b>	<b>440.747</b>
<b>A Poljoprivreda, lov i šumarstvo</b> <i>Agriculture, hunting and forestry</i>	<b>9.468</b>	<b>9.487</b>	<b>9.320</b>	<b>9.010</b>	<b>8.811</b>
01 <b>Poljoprivreda, lov i pripadajuće uslužne djelatnosti</b> <i>Agriculture, hunting and related service activities</i>	3.882	3.962	4.102	3.960	3.702
02 <b>Šumarstvo i iskorišćavanje šuma</b> <i>Forestry, logging and related service activities</i>	5.586	5.525	5.218	5.050	5.109
<b>B Ribarstvo</b> <i>Fishing</i>	<b>156</b>	<b>166</b>	<b>179</b>	<b>180</b>	<b>172</b>
05 <b>Ribolov, uzgoj ribe i pripadajuće uslužne djelatnosti</b> <i>Fishing, fish farming and related service activities</i>	156	166	179	180	172
<b>C Vađenje ruda i kamena</b> <i>Mining and quarrying</i>	<b>15.343</b>	<b>15.129</b>	<b>15.049</b>	<b>14.649</b>	<b>14.294</b>
10 <b>Vađenje ugljena i lignita; treseta</b> <i>Mining of coal and lignite; extraction of peat</i>	12.411	12.220	12.222	12.082	11.883
13 <b>Vađenje ruda metala</b> <i>Mining of metal ore</i>	402	392	367	342	317
14 <b>Vađenje ostalih ruda i kamena</b> <i>Other mining and quarrying</i>	2.530	2.517	2.460	2.225	2.094
<b>D Prerađivačka industrija</b> <i>Manufacturing</i>	<b>85.093</b>	<b>87.695</b>	<b>84.275</b>	<b>84.064</b>	<b>84.700</b>
15 <b>Proizvodnja prehrambenih proizvoda i pića</b> <i>Manufacture of food products and beverages</i>	13.276	13.590	13.877	14.179	13.535
16 <b>Proizvodnja duhanskih proizvoda</b> <i>Manufacture of tobacco products</i>	753	725	574	540	515
17 <b>Proizvodnja tekstila</b> <i>Manufacture of textiles</i>	4.509	4.471	12.877	4.986	5.716
18 <b>Proizvodnja odjevnih predmeta, dorada i bojenje krzna</b> <i>Manufacture of wearing apparel; dressing and dyeing of fur</i>	6.150	6.596	6.682	6.668	7.164
19 <b>Štavljenje i obrada kože</b> <i>Tanning and dressing of leather</i>	6.163	6.056	6.530	6.701	7.334
20 <b>Prerada drveta/drva i proizvodnja proizvoda od drveta/drva i pluta, osim namještaja</b> <i>Mfr. of wood and of products of wood and cork, except furniture</i>	8.813	8.666	7.066	6.430	6.292
21 <b>Proizvodnja celuloze, papira i proizvoda od papira</b> <i>Mfr. of pulp, paper and paper products</i>	1.256	1.282	1.247	1.272	1.438
22 <b>Izdavačka djelatnost, štampanje/tiskanje i umnožavanje</b> <i>Publishing, printing and reproductions of recorded media</i>	2.923	2.913	2.775	2.746	2.739
23 <b>Proizvodnja koksa, derivata nafte i nuklearnog goriva</b> <i>Manufacture of coke, refined petrol.products and nuclear fuel</i>	1.135	1.249	1.160	940	932
24 <b>Proizvodnja kemikalija i kemijskih proizvoda</b> <i>Mfr. of chemicals&amp;chemical products</i>	3.174	3.238	3.233	3.119	3.226
25 <b>Proizvodnja proizvoda od gume i plastičnih masa</b> <i>Manufacture of rubber and plastic products</i>	2.485	2.616	2.788	2.778	2.729
26 <b>Proizvodnja ostalih proizvoda od nemetalnih minerala</b> <i>Manufacture of other non-metallic mineral products</i>	4.861	4.827	4.661	4.434	3.649
27 <b>Proizvodnja baznih/bazičnih metala</b> <i>Manufacture of basic metals</i>	3.481	3.631	3.592	3.590	3.858
28 <b>Proizvodnja metal. proizvoda, osim mašina/strojeva i opreme</b> <i>Mfr. of fabricated metal products, except machinery and equipment</i>	10.747	11.805	11.228	11.515	11.080
29 <b>Proizvodnja mašina/strojeva i uređaja d.n.</b> <i>Mfr. of machinery and equipment, n.e.c.</i>	4.345	4.795	4.227	4.007	4.212
30 <b>Proizvodnja kancelarijskih mašina/strojeva i računara</b> <i>Manufacture of office machinery and computers</i>	524	618	535	453	330

**ZAPOSLENOST, NEZAPOSLENOST I PLAĆE**  
**EMPLOYMENT, UNEMPLOYMENT AND WAGES**

**6-2 ZAPOSLENI PO DJELATNOSTIMA - godišnji prosjek (nastavak)**  
**PERSONS IN EMPLOYMENT BY ACTIVITIES - annual average (continued)**

	2007	2008	2009	2010	2011
31 <b>Proizvodnja električnih mašina/strojeva i aparata, d.n.</b> <i>Mfr. of electrical machinery&amp;apparatus n.e.c.</i>	1.521	1.522	1.327	1.468	1.457
32 <b>Proizvodnja radio, televizijske i komunik. opreme i aparata</b> <i>Manufacture of radio, television and comm. equip. and appar.</i>	59	59	47	77	75
33 <b>Proizvodnja medicinskih preciznih i optičkih instrumenata, satova</b> <i>Manufacture of medical, precision and optical instruments,</i>	595	607	634	645	642
34 <b>Proizvodnja motornih vozila, prikolica i poluprikolica</b> <i>Manufacture of motor vehicles, trailers and semi-trailers</i>	1.763	1.872	1.679	1.935	2.092
35 <b>Proizvodnja ostalih prijevoznih sredstava</b> <i>Manufacture of other transport equipment</i>	410	443	286	244	252
36 <b>Proizvodnja namještaja, ostala prerađivačka industrija, d.n.</b> <i>Manufacture of furniture,manufacturing n.e.c.</i>	5.609	5.624	5.055	4.831	4.913
37 <b>Reciklaža</b> <i>Recycling</i>	541	490	417	506	520
<b>E Proizvodnja i snabdijevanje/Opskrba električnom energijom, gasom/plinom i vodom</b> <i>Electricity, gas and water supply</i>	<b>13.346</b>	<b>13.216</b>	<b>13.208</b>	<b>13.451</b>	<b>13.488</b>
40 <b>Proizvodnja i snabdijevanje/opskrba električnom energijom gasom/plinom, parom i toplom vodom</b> <i>Electricity, gas, steam and hot water supply</i>	8.805	8.769	8.961	9.144	9.158
41 <b>Sakupljanje, prečišćavanje i distribucija vode</b> <i>Collection, purification and distribution water</i>	4.541	4.447	4.247	4.307	4.330
<b>F Građevinarstvo</b> <i>Construction</i>	<b>26.167</b>	<b>27.526</b>	<b>26.832</b>	<b>26.024</b>	<b>24.975</b>
45 <b>Građevinarstvo</b> <i>Construction</i>	26.167	27.526	26.832	26.024	24.975
<b>G Trgovina na veliko i trgovina na malo; popravak motornih vozila, motocikala</b> <i>Wholesale and retail trade; repair of motor vehicles</i>	<b>68.689</b>	<b>76.959</b>	<b>80.438</b>	<b>80.969</b>	<b>81.140</b>
50 <b>Trgovina, održavanje i popravak motornih vozila i motocikala; trgovina na malo gorivima i mazivima</b> <i>Sale, repair etc. motors; fuel</i>	7.403	8.014	8.617	8.560	9.412
51 <b>Trgovina na veliko i posredovanje u trgovini, osim trgovine motornim vozilima i motociklima</b> <i>Wholesale and commision except motors</i>	27.948	31.222	33.018	33.841	31.666
52 <b>Trgovina na malo, osim trgovine motornim vozilima i motociklima; popravak predmeta za vlastitu upotrebu/uporabu i domaćinstva/kućanstva</b> <i>Retail, except motors; repair goods</i>	33.338	37.723	38.803	38.568	40.062
<b>H Ugoditeljstvo</b> <i>Catering trade</i>	<b>15.656</b>	<b>17.641</b>	<b>18.078</b>	<b>17.084</b>	<b>17.135</b>
55 <b>Ugoditeljstvo</b> <i>Catering trade</i>	15.656	17.641	18.078	17.084	17.135
<b>I Prijevoz, skladištenje i komunikacije</b> <i>Transport, storage and communication</i>	<b>28.434</b>	<b>28.898</b>	<b>29.627</b>	<b>29.756</b>	<b>29.406</b>
60 <b>Kopneni prijevoz; cjevovodni transport</b> <i>Land transport, transport via pipelines</i>	17.433	17.767	18.047	18.249	17.972
62 <b>Zračni prijevoz</b> <i>Air transport</i>	114	124	151	163	171
63 <b>Prateće i pomoćne djelatnosti u prijevozu; djelatnosti putničkih agencija</b> <i>Supporting and auxiliary transport, travel agencies</i>	2.401	2.456	2.661	2.712	2.771
64 <b>Pošta i telekomunikacije</b> <i>Post and telecommunications</i>	8.486	8.551	8.768	8.632	8.492
<b>J Finansijsko/Financijsko posredovanje</b> <i>Financial intermediation</i>	<b>8.981</b>	<b>9.989</b>	<b>10.711</b>	<b>11.040</b>	<b>10.879</b>

**6-2 ZAPOSLENI PO DJELATNOSTIMA - godišnji prosjek (nastavak)**  
PERSONS IN EMPLOYMENT BY ACTIVITIES - annual average (continued)

	2007	2008	2009	2010	2011
65 <b>Finansijsko/Financijsko posredovanje, osim osiguranja i penzijskih/mirovinskih fondova</b> <i>Financial intermed., except insurance and pension funding</i>	6.684	7.548	8.142	8.306	8.140
66 <b>Osiguranje, penzijski/mirovinski fondovi, osim obaveznog/obveznog socijalnog osiguranja</b> <i>Insurance and pension funding, except compulsory social security</i>	2.013	2.161	2.139	2.314	2.337
67 <b>Pomoćne djelatnosti u finansijskom/financijskom posredovanju</b> <i>Activities auxiliary to financial intermediation</i>	284	280	430	420	402
<b>K Poslovanje nekretninama, iznajmljivanje i posl.djelatnosti</b> <i>Real estate, renting and business activities</i>	<b>14.581</b>	<b>16.108</b>	<b>17.905</b>	<b>18.232</b>	<b>19.194</b>
70 <b>Poslovanje nekretninama</b> <i>Real estate activities</i>	943	1.035	1.243	1.345	1.589
71 <b>Iznajmljivanje mašina i opreme bez rukovaoca i iznajmljivanje predmeta za vlastitu upotr./upor. i domać./kuć.</b> <i>Renting of machinery and equipment without operator</i>	376	425	421	384	341
72 <b>Računarske i srodne aktivnosti</b> <i>Computer and related activities</i>	1.236	1.561	1.990	2.130	2.137
73 <b>Istraživanje i razvoj</b> <i>Research and development</i>	1.300	1.273	922	906	706
74 <b>Ostale poslovne djelatnosti</b> <i>Other business activities</i>	10.726	11.814	13.329	13.467	14.421
<b>L Državna uprava i odbrana/obrana;obav.jobve. soc. osiguranje</b> <i>Public administ. &amp; defence;comp.soc.sec.</i>	<b>46.623</b>	<b>45.069</b>	<b>46.138</b>	<b>46.873</b>	<b>47.532</b>
75 <b>Državna uprava i odbrana/obrana;obav.jobve. soc. osiguranje</b> <i>Public administ.&amp;defence;comp.soc.sec.</i>	46.623	45.069	46.138	46.873	47.532
<b>M Obrazovanje</b> <i>Education</i>	<b>34.751</b>	<b>35.413</b>	<b>36.453</b>	<b>37.324</b>	<b>38.653</b>
80 <b>Obrazovanje</b> <i>Education</i>	34.751	35.413	36.453	37.324	38.653
<b>N Zdravstveni i socijalni rad</b> <i>Health and social work</i>	<b>27.272</b>	<b>27.855</b>	<b>28.850</b>	<b>29.235</b>	<b>29.830</b>
85 <b>Zdravstveni i socijalni rad</b> <i>Health and social work</i>	27.272	27.855	28.850	29.235	29.830
<b>O Ostale javne komunalne, društvene i vlastite uslužne djelat.</b> <i>Other community, social and personal service activities</i>	<b>15.917</b>	<b>16.123</b>	<b>16.999</b>	<b>17.199</b>	<b>17.150</b>
90 <b>Uklanjanje otpadnih voda, odvoz smeća, sanitarne i sl.djelat.</b> <i>Sewage and refuse disposal, sanitation and similar activities</i>	3.013	2.920	2.969	2.949	3.035
91 <b>Djelatnost organizacija na bazi učlanjenja</b> <i>Activities of membership organizations</i>	749	736	716	696	680
92 <b>Rekreativne, sportske i kulturne djelatnosti</b> <i>Recreational, sporting and cultural activities</i>	7.067	7.469	8.075	8.469	8.372
93 <b>Ostale uslužne djelatnosti</b> <i>Other service activities</i>	5.088	4.998	5.239	5.085	5.063
<b>P Djelatnosti domaćinstava/kućanstava</b> <i>Activities of households</i>	<b>58</b>	<b>114</b>	<b>10</b>	<b>21</b>	<b>37</b>
95 <b>Djelatnosti domaćinstava/kućanstava kao poslodavca osoblju</b> <i>Activities of households as employers of household staff to maintain</i>	58	114	10	21	37
<b>Q Eksteritorijalne organizacije i tijela</b> <i>Extra-territorial organizations bodies</i>	<b>1.184</b>	<b>1.279</b>	<b>892</b>	<b>773</b>	<b>688</b>
99 <b>Eksteritorijalne organizacije i tijela</b> <i>Extra-territorial organizations bodies</i>	1.184	1.279	892	773	688
<b>00 Neraspoređeno po djelatnostima KD</b> <i>Unclassified according to activities CEA</i>	<b>1.957</b>	<b>2.078</b>	<b>2.537</b>	<b>3.065</b>	<b>2.663</b>

**NAPOMENA:** Podaci o broju zaposlenih za 2007,2009 i 2010. godinu su korigovani brojem zaposlenih u poslovnim subjektima sa manje od 10 zaposlenih, na osnovu baze godišnjeg istraživanja Aneks.

**NOTICE:** Data on persons in employment for 2007, 2009 and 2010. year were updated with the number of employees in enterprises with less than 10 employees, according to statistical survey Anex.

**ZAPOSLTENOST, NEZAPOSLENOST I PLAĆE**  
**EMPLOYMENT, UNEMPLOYMENT AND WAGES**

**6-3 ZAPOSLENE ŽENE PO DJELATNOSTIMA - godišnji prosjek**  
**WOMEN IN EMPLOYMENT BY ACTIVITIES - annual average**

	2007	2008	2009	2010	2011
<b>UKUPNO</b> <i>TOTAL</i>	<b>153.776</b>	<b>163.045</b>	<b>169.223</b>	<b>172.218</b>	<b>173.764</b>
<b>A Poljoprivreda, lov i šumarstvo</b> <i>Agriculture, hunting and forestry</i>	<b>1.573</b>	<b>1.249</b>	<b>1.342</b>	<b>1.263</b>	<b>1.295</b>
01 <b>Poljoprivreda, lov i pripadajuće uslužne djelatnosti</b> <i>Agriculture, hunting and related service activities</i>	941	626	712	634	657
02 <b>Šumarstvo i iskorišćavanje šuma</b> <i>Forestry, logging and related service activities</i>	632	623	630	629	638
<b>B Ribarstvo</b> <i>Fishing</i>	<b>50</b>	<b>54</b>	<b>60</b>	<b>67</b>	<b>60</b>
05 <b>Ribolov, uzgoj ribe i pripadajuće uslužne djelatnosti</b> <i>Fishing, fish farming and related service activities</i>	50	54	60	67	60
<b>C Vađenje ruda i kamena</b> <i>Mining and quarrying</i>	<b>1.202</b>	<b>1.190</b>	<b>1.189</b>	<b>1.158</b>	<b>1.125</b>
10 <b>Vađenje ugljena i lignita; treseta</b> <i>Mining of coal and lignite; extraction of peat</i>	865	860	871	867	846
13 <b>Vađenje ruda metala</b> <i>Mining of metal ore</i>	29	33	35	31	31
14 <b>Vađenje ostalih ruda i kamena</b> <i>Other mining and quarrying</i>	308	297	283	260	248
<b>D Prerađivačka industrija</b> <i>Manufacturing</i>	<b>26.519</b>	<b>27.274</b>	<b>27.439</b>	<b>27.534</b>	<b>28.118</b>
15 <b>Proizvodnja prehrambenih proizvoda i pića</b> <i>Manufacture of food products and beverages</i>	4.660	4.786	4.800	4.878	4.651
16 <b>Proizvodnja duhanskih proizvoda</b> <i>Manufacture of tobacco products</i>	308	286	208	189	167
17 <b>Proizvodnja tekstila</b> <i>Manufacture of textiles</i>	3.001	3.033	3.396	3.473	3.687
18 <b>Proizvodnja odjevnih predmeta, dorada i bojenje krzna</b> <i>Manufacture of wearing apparel; dressing and dyeing of fur</i>	4.738	5.182	5.216	5.197	5.569
19 <b>Štavljenje i obrada kože</b> <i>Tanning and dressing of leather</i>	4.101	3.993	4.389	4.526	4.867
20 <b>Prerada drveta/drva i proizvodnja proizvoda od drveta/drva i pluta, osim namještaja</b> <i>Mfr. of wood and of products of wood and cork, except furniture</i>	1.115	1.130	966	816	784
21 <b>Proizvodnja celuloze, papira i proizvoda od papira</b> <i>Mfr. of pulp, paper and paper products</i>	280	289	273	270	331
22 <b>Izdavačka djelatnost, štampanje/tiskanje i umnožavanje</b> <i>Publishing, printing and reproductions of recorded media</i>	1.182	1.146	1.111	1.092	1.058
23 <b>Proizvodnja koksa, derivata nafte i nuklearnog goriva</b> <i>Manufacture of coke, refined petrol.products and nuclear fuel</i>	196	199	186	132	125
24 <b>Proizvodnja kemikalija i kemijskih proizvoda</b> <i>Mfr. of chemicals&amp;chemical products</i>	1.096	1.122	1.159	1.204	1.212
25 <b>Proizvodnja proizvoda od gume i plastičnih masa</b> <i>Manufacture of rubber and plastic products</i>	546	574	691	710	577
26 <b>Proizvodnja ostalih proizvoda od nemetalnih minerala</b> <i>Manufacture of other non-metallic mineral products</i>	568	581	531	517	435
27 <b>Proizvodnja baznih/bazičnih metala</b> <i>Manufacture of basic metals</i>	375	363	366	376	401
28 <b>Proizvodnja metal. proizvoda, osim mašina/strojeva i opreme</b> <i>Mfr. of fabricated metal products, except machinery and equipment</i>	1.079	1.197	1.090	1.084	1.075
29 <b>Proizvodnja mašina/strojeva i uređaja d.n.</b> <i>Mfr. of machinery and equipment,n.e.c.</i>	636	683	599	601	718
30 <b>Proizvodnja kancelarijskih mašina/strojeva i računara/računala</b> <i>Manufacture of office machinery and computers</i>	143	169	151	124	96

**6-3 ZAPOSLENE ŽENE PO DJELATNOSTIMA - godišnji prosjek (nastavak)**  
WOMEN IN EMPLOYMENT BY ACTIVITIES - annual average (continued)

	2007	2008	2009	2010	2011
31 <b>Proizvodnja električnih mašina/strojeva i aparata, d.n.</b> <i>Mfr. of electrical machinery&amp;apparatus n.e.c.</i>	395	396	298	321	321
32 <b>Proizvodnja radio, televizijske i komunik. opreme i aparata</b> <i>Manufacture of radio, television and comm. equip. and appar.</i>	21	24	21	27	24
33 <b>Proizvodnja medicinskih preciznih i optičkih instrumenata, satova</b> <i>Manufacture of medical, precision and optical instruments,</i>	359	355	385	386	393
34 <b>Proizvodnja motornih vozila, prikolica i poluprikolica</b> <i>Manufacture of motor vehicles, trailers and semi-trailers</i>	403	402	395	410	412
35 <b>Proizvodnja ostalih prijevoznih sredstava</b> <i>Manufacture of other transport equipment</i>	59	60	25	20	22
36 <b>Proizvodnja namještaja, ostala prerađivačka industrija, d.n.</b> <i>Manufacture of furniture,manufacturing n.e.c.</i>	1.170	1.224	1.126	1.118	1.124
37 <b>Reciklaža</b> <i>Recycling</i>	88	80	57	63	69
<b>E Proizvodnja i snabdijevanje/Opskrba električnom energijom, gasom/plinom i vodom</b> <i>Electricity, gas and water supply</i>	<b>2.475</b>	<b>2.493</b>	<b>2.520</b>	<b>2.580</b>	<b>2.594</b>
40 <b>Proizvodnja i snabdijevanje/opskrba električnom energijom gasom/plinom, parom i toplom vodom</b> <i>Electricity, gas, steam and hot water supply</i>	1.728	1.767	1.810	1.853	1.858
41 <b>Sakupljanje, prečišćavanje i distribucija vode</b> <i>Collection, purification and distribution water</i>	747	726	710	727	736
<b>F Građevinarstvo</b> <i>Construction</i>	<b>2.311</b>	<b>2.424</b>	<b>2.456</b>	<b>2.438</b>	<b>2.481</b>
45 <b>Građevinarstvo</b> <i>Construction</i>	2.311	2.424	2.456	2.438	2.481
<b>G Trgovina na veliko i trgovina na malo; popravak motornih vozila, motocikala, predmeta za vlastitu upot./upor. i dom./kuć.</b> <i>Wholesale and retail trade; repair of motor vehicles</i>	<b>31.311</b>	<b>35.635</b>	<b>37.617</b>	<b>39.082</b>	<b>38.632</b>
50 <b>Trgovina, održavanje i popravak motornih vozila i motocikala; trgovina na malo gorivima i mazivima</b> <i>Sale, repair etc. motors; fuel</i>	1.358	1.436	1.474	1.458	1.596
51 <b>Trgovina na veliko i posredovanje u trgovini, osim trgovine motornim vozilima i motociklima</b> <i>Wholesale and commision except motors</i>	11.503	12.969	14.041	14.435	12.563
52 <b>Trgovina na malo, osim trgovine motornim vozilima i motociklima; popravak predmeta za vlastitu upot./upor. i dom./kuć.</b> <i>Retail, except motors; repair goods</i>	18.450	21.230	22.102	23.189	24.473
<b>H Ugostiteljstvo</b> <i>Catering trade</i>	<b>6.677</b>	<b>7.667</b>	<b>8.059</b>	<b>8.085</b>	<b>8.300</b>
55 <b>Ugostiteljstvo</b> <i>Catering trade</i>	6.677	7.667	8.059	8.085	8.300
<b>I Prijevoz, skladištenje i komunikacije</b> <i>Transport, storage and communication</i>	<b>5.752</b>	<b>5.802</b>	<b>5.904</b>	<b>5.675</b>	<b>5.619</b>
60 <b>Kopneni prijevoz; cjevovodni transport</b> <i>Land transport, transport via pipelines</i>	2.185	2.179	2.172	1.986	1.949
62 <b>Zračni prijevoz</b> <i>Air transport</i>	40	49	62	67	70
63 <b>Prateće i pomoćne djelatnosti u prijevozu; djelatnosti putničkih agencija</b> <i>Supporting and auxiliary transport, travel agencies</i>	759	759	783	792	782
64 <b>Pošta i telekomunikacije</b> <i>Post and telecommunications</i>	2.768	2.815	2.887	2.830	2.818

**ZAPOSLENOST, NEZAPOSLENOST I PLAĆE**  
**EMPLOYMENT, UNEMPLOYMENT AND WAGES**

**6-3 ZAPOSLENE ŽENE PO DJELATNOSTIMA - godišnji prosjek (nastavak)**  
**WOMEN IN EMPLOYMENT BY ACTIVITIES - annual average (continued)**

	2007	2008	2009	2010	2011
<b>J</b> <b>Finansijsko/Financijsko posredovanje</b> <i>Financial intermediation</i>	<b>5.803</b>	<b>6.454</b>	<b>6.859</b>	<b>6.985</b>	<b>6.859</b>
65 <b>Finansijsko/Financijsko posredovanje, osim osiguranja i penzijskih/mirovinskih fondova</b> <i>Financial intermed., except insurance and pension funding</i>	4.605	5.171	5.525	5.584	5.434
66 <b>Osiguranje i penzijski/mirovinski fondovi, osim obaveznog/obveznog socijalnog osiguranja</b> <i>Insurance and pension funding, except compulsory social security</i>	1.023	1.111	1.098	1.167	1.183
67 <b>Pomoćne djelatnosti u finansijskom/financijskom posredovanju</b> <i>Activities auxiliary to financial intermediation</i>	175	172	236	234	242
<b>K</b> <b>Poslovanje nekretninama, iznajmljivanje i posl.djelatnosti</b> <i>Real estate, renting and business activities</i>	<b>5.217</b>	<b>5.800</b>	<b>6.284</b>	<b>6.098</b>	<b>6.266</b>
70 <b>Poslovanje nekretninama</b> <i>Real estate activities</i>	365	414	518	582	596
71 <b>Iznajmljivanje mašina i opreme, bez rukovaoca i iznajmljivanje predmeta za vlastitu upotr./upor. i domač./kuć.</b> <i>Renting of machinery and equipment without operator</i>	125	145	108	86	86
72 <b>Računarske i srodne aktivnosti</b> <i>Computer and related activities</i>	438	560	733	746	718
73 <b>Istraživanje i razvoj</b> <i>Research and development</i>	520	504	389	391	309
74 <b>Ostale poslovne djelatnosti</b> <i>Other business activities</i>	3.769	4.177	4.536	4.293	4.557
<b>L</b> <b>Državna uprava i odbrana/obrana; obav./obv. soc. osiguranje</b> <i>Public administ.&amp; defence;comp.soc.sec.</i>	<b>14.595</b>	<b>15.319</b>	<b>15.931</b>	<b>16.213</b>	<b>16.520</b>
75 <b>Državna uprava i odbrana/obrana; obav./obv. soc. osiguranje</b> <i>Public administ.&amp;defence;comp.soc.sec.</i>	14.595	15.319	15.931	16.213	16.520
<b>M</b> <b>Obrazovanje</b> <i>Education</i>	<b>22.369</b>	<b>22.913</b>	<b>23.768</b>	<b>24.549</b>	<b>25.521</b>
80 <b>Obrazovanje</b> <i>Education</i>	22.369	22.913	23.768	24.549	25.521
<b>N</b> <b>Zdravstveni i socijalni rad</b> <i>Health and social work</i>	<b>19.478</b>	<b>19.830</b>	<b>20.394</b>	<b>20.570</b>	<b>20.733</b>
85 <b>Zdravstveni i socijalni rad</b> <i>Health and social work</i>	19.478	19.830	20.394	20.570	20.733
<b>O</b> <b>Ostale javne komunalne, društvene i vlastite uslužne djelatnosti</b> <i>Other community, social and personal service activities</i>	<b>6.784</b>	<b>7.126</b>	<b>7.638</b>	<b>7.977</b>	<b>7.896</b>
90 <b>Uklanjanje otpadnih voda, odvoz smeća, sanitarne i sl.djelatnosti</b> <i>Sewage and refuse disposal, sanitation and similar activities</i>	358	315	338	353	373
91 <b>Djelatnost organizacija na bazi učlanjenja</b> <i>Activities of membership organizations</i>	329	328	323	321	312
92 <b>Rekreativne, sportske i kulturne djelatnosti</b> <i>Recreational, sporting and cultural activities</i>	3.694	3.963	4.341	4.569	4.474
93 <b>Ostale uslužne djelatnosti</b> <i>Other service activities</i>	2.403	2.520	2.636	2.734	2.737
<b>P</b> <b>Djelatnosti domaćinstava/kućanstava</b> <i>Activities of households</i>	<b>53</b>	<b>83</b>	<b>8</b>	<b>17</b>	<b>25</b>
95 <b>Djelatnosti domaćinstava/kućanstava kao poslodavca osoblju</b> <i>Activities of households as employers of household staff to maintain</i>	53	83	8	17	25
<b>Q</b> <b>Eksteritorijalne organizacije i tijela</b> <i>Extra-territorial organizations bodies</i>	<b>655</b>	<b>692</b>	<b>471</b>	<b>405</b>	<b>397</b>
99 <b>Eksteritorijalne organizacije i tijela</b> <i>Extra-territorial organizations bodies</i>	655	692	471	405	397
<b>0</b> <b>Neraspoređeno po djelatnostima KD</b> <i>Unclassified according to activities CEA</i>	<b>952</b>	<b>1.040</b>	<b>1.284</b>	<b>1.522</b>	<b>1.323</b>



**6-4 UČEŠĆE ŽENA U UKUPNOM BROJU ZAPOSLENIH, PO DJELATNOSTIMA, %**  
SHARE OF WOMEN IN EMPLOYMENT BY ACTIVITIES, %

	2007	2008	2009	2010	2011
<b>UKUPNO</b> <i>TOTAL</i>	<b>37,2</b>	<b>37,9</b>	<b>38,7</b>	<b>39,2</b>	<b>39,4</b>
<b>A Poljoprivreda, lov i šumarstvo</b> <i>Agriculture, hunting and forestry</i>	<b>16,6</b>	<b>13,2</b>	<b>14,4</b>	<b>14,0</b>	<b>14,7</b>
01 <b>Poljoprivreda, lov i pripadajuće uslužne djelatnosti</b> <i>Agriculture, hunting and related service activities</i>	24,2	15,8	17,4	16,0	17,7
02 <b>Šumarstvo i iskorišćavanje šuma</b> <i>Forestry, logging and related service activities</i>	11,3	11,3	12,1	12,5	12,5
<b>B Ribarstvo</b> <i>Fishing</i>	<b>32,1</b>	<b>32,5</b>	<b>33,5</b>	<b>37,2</b>	<b>34,9</b>
05 <b>Ribolov, uzgoj ribe i pripadajuće uslužne djelatnosti</b> <i>Fishing, fish farming and related service activities</i>	32,1	32,5	33,5	37,2	34,9
<b>C Vađenje ruda i kamena</b> <i>Mining and quarrying</i>	<b>7,8</b>	<b>7,9</b>	<b>7,9</b>	<b>7,9</b>	<b>7,9</b>
10 <b>Vađenje ugljena i lignita; treseta</b> <i>Mining of coal and lignite; extraction of peat</i>	7,0	7,0	7,1	7,2	7,1
13 <b>Vađenje ruda metala</b> <i>Mining of metal ore</i>	7,2	8,4	9,5	9,1	9,8
14 <b>Vađenje ostalih ruda i kamena</b> <i>Other mining and quarrying</i>	12,2	11,8	11,5	11,7	11,8
<b>D Prerađivačka industrija</b> <i>Manufacturing</i>	<b>31,2</b>	<b>31,1</b>	<b>32,6</b>	<b>32,8</b>	<b>33,2</b>
15 <b>Proizvodnja prehrambenih proizvoda i pića</b> <i>Manufacture of food products and beverages</i>	35,1	35,2	34,6	34,4	34,4
16 <b>Proizvodnja duhanskih proizvoda</b> <i>Manufacture of tobacco products</i>	40,9	39,4	36,2	35,0	32,4
17 <b>Proizvodnja tekstila</b> <i>Manufacture of textiles</i>	66,6	67,8	26,4	69,7	64,5
18 <b>Proizvodnja odjevnih predmeta, dorada i bojenje krzna</b> <i>Manufacture of wearing apparel; dressing and dyeing of fur</i>	77,0	78,6	78,1	77,9	77,7
19 <b>Štavljenje i obrada kože</b> <i>Tanning and dressing of leather</i>	66,5	65,9	67,2	67,5	66,4
20 <b>Prerada drveta/drva i proizvodnja proizvoda od drveta/drva i pluta, osim namještaja</b> <i>Mfr. of wood and of products of wood and cork, except furniture</i>	12,7	13,0	13,7	12,7	12,5
21 <b>Proizvodnja celuloze, papira i proizvoda od papira</b> <i>Mfr. of pulp, paper and paper products</i>	22,3	22,5	21,9	21,2	23,0
22 <b>Izdavačka djelatnost, štampanje/tiskanje i umnožavanje</b> <i>Publishing, printing and reproductions of recorded media</i>	40,4	39,3	40,0	39,8	38,6
23 <b>Proizvodnja koksa, derivata nafte i nuklearnog goriva</b> <i>Manufacture of coke, refined petrol.products and nuclear fuel</i>	17,3	15,9	16,0	14,0	13,4
24 <b>Proizvodnja kemikalija i kemijskih proizvoda</b> <i>Mfr. of chemicals&amp;chemical products</i>	34,5	34,7	35,8	38,6	37,6
25 <b>Proizvodnja proizvoda od gume i plastičnih masa</b> <i>Manufacture of rubber and plastic products</i>	22,0	21,9	24,8	25,6	21,1
26 <b>Proizvodnja ostalih proizvoda od nemetalnih minerala</b> <i>Manufacture of other non-metallic mineral products</i>	11,7	12,0	11,4	11,7	11,9
27 <b>Proizvodnja baznih/bazičnih metala</b> <i>Manufacture of basic metals</i>	10,8	10,0	10,2	10,5	10,4
28 <b>Proizvodnja metal. proizvoda, osim mašina/strojeva i opreme</b> <i>Mfr. of fabricated metal products, except machinery and equipment</i>	10,0	10,1	9,7	9,4	9,7
29 <b>Proizvodnja mašina/strojeva i uređaja d.n.</b> <i>Mfr. of machinery and equipment,n.e.c.</i>	14,6	14,2	14,2	15,0	17,0
30 <b>Proizvodnja kancelarijskih mašina/strojeva i računara/računala</b> <i>Manufacture of office machinery and computers</i>	27,3	27,3	28,2	27,4	29,1

**ZAPOSLENOST, NEZAPOSLENOST I PLAĆE**  
**EMPLOYMENT, UNEMPLOYMENT AND WAGES**

**6-4 UČEŠĆE ŽENA U UKUPNOM BROJU ZAPOSLENIH, PO DJELATNOSTIMA, % (nastavak)**  
**SHARE OF WOMEN IN EMPLOYMENT BY ACTIVITIES, % (continued)**

	2007	2008	2009	2010	2011
31 <b>Proizvodnja električnih mašina/strojeva i aparata, d.n.</b> <i>Mfr. of electrical machinery&amp;apparatus n.e.c.</i>	26,0	26,0	22,5	21,9	22,0
32 <b>Proizvodnja radio, televizijske i komunik. opreme i aparata</b> <i>Manufacture of radio, television and comm. equip. and appar.</i>	35,6	40,7	44,7	35,1	32,0
33 <b>Proizvodnja medicinskih preciznih i optičkih instrumenata, satova</b> <i>Manufacture of medical, precision and optical instruments,</i>	60,3	58,5	60,7	59,8	61,2
34 <b>Proizvodnja motornih vozila, prikolica i poluprikolica</b> <i>Manufacture of motor vehicles, trailers and semi-trailers</i>	22,9	21,5	23,5	21,2	19,7
35 <b>Proizvodnja ostalih prijevoznih sredstava</b> <i>Manufacture of other transport equipment</i>	14,4	13,5	8,7	8,2	8,7
36 <b>Proizvodnja namještaja, ostala prerađivačka industrija, d.n.</b> <i>Manufacture of furniture,manufacturing n.e.c.</i>	20,9	21,8	22,3	23,1	22,9
37 <b>Reciklaža</b> <i>Recycling</i>	16,3	16,3	13,7	12,5	13,3
<b>E Proizvodnja i snabdijevanje/Opskrba električnom energijom, gasom/plinom i vodom</b> <i>Electricity, gas and water supply</i>	<b>18,5</b>	<b>18,9</b>	<b>19,1</b>	<b>19,2</b>	<b>19,2</b>
40 <b>Proizvodnja i snabdijevanje/opskrba električnom energijom gasom/plinom, parom i toplom vodom</b> <i>Electricity, gas, steam and hot water supply</i>	19,6	20,2	20,2	20,3	20,3
41 <b>Sakupljanje, prečišćavanje i distribucija vode</b> <i>Collection, purification and distribution water</i>	16,5	16,3	16,7	16,9	17,0
<b>F Građevinarstvo</b> <i>Construction</i>	<b>8,8</b>	<b>8,8</b>	<b>9,2</b>	<b>9,4</b>	<b>9,9</b>
45 <b>Građevinarstvo</b> <i>Construction</i>	8,8	8,8	9,2	9,4	9,9
<b>G Trgovina na veliko i trgovina na malo; popravak motornih vozila, motocikala</b> <i>Wholesale and retail trade; repair of motor vehicles</i>	<b>45,6</b>	<b>46,3</b>	<b>46,8</b>	<b>48,3</b>	<b>47,6</b>
50 <b>Trgovina, održavanje i popravak motornih vozila i motocikala; trgovina na malo gorivima i mazivima</b> <i>Sale, repair etc. motors; fuel</i>	18,3	17,9	17,1	17,0	17,0
51 <b>Trgovina na veliko i posredovanje u trgovini, osim trgovine motornim vozilima i motociklima</b> <i>Wholesale and commision except motors</i>	41,2	41,5	42,5	42,7	39,7
52 <b>Trgovina na malo, osim trgovine motornim vozilima i motociklima; popravak predmeta za vlastitu upotrebu/uporabu i domaćinstva/kućanstva</b> <i>Retail, except motors; repair goods</i>	55,3	56,3	57,0	60,1	61,1
<b>H Ugostiteljstvo</b> <i>Catering trade</i>	<b>42,6</b>	<b>43,5</b>	<b>44,6</b>	<b>47,3</b>	<b>48,4</b>
55 <b>Ugostiteljstvo</b> <i>Catering trade</i>	42,6	43,5	44,6	47,3	48,4
<b>I Prijevoz, skladištenje i komunikacije</b> <i>Transport, storage and communication</i>	<b>20,2</b>	<b>20,1</b>	<b>19,9</b>	<b>19,1</b>	<b>19,1</b>
60 <b>Kopneni prijevoz; cjevovodni transport</b> <i>Land transport, transport via pipelines</i>	12,5	12,3	12,0	10,9	10,8
62 <b>Zračni prijevoz</b> <i>Air transport</i>	35,1	39,5	41,1	41,1	40,9
63 <b>Prateće i pomoćne djelatnosti u prijevozu; djelatnosti putničkih agencija</b> <i>Supporting and auxiliary transport, travel agencies</i>	31,6	30,9	29,4	29,2	28,2
64 <b>Pošta i telekomunikacije</b> <i>Post and telecommunications</i>	32,6	32,9	32,9	32,8	33,2

**6-4 UČEŠĆE ŽENA U UKUPNOM BROJU ZAPOSLENIH, PO DJELATNOSTIMA, % (nastavak)**  
SHARE OF WOMEN IN EMPLOYMENT BY ACTIVITIES,% (continued)

		2007	2008	2009	2010	2011
<b>J</b>	<b>Finansijsko/Financijsko posredovanje</b> <i>Financial intermediation</i>	<b>64,6</b>	<b>64,6</b>	<b>64,0</b>	<b>63,3</b>	<b>63,0</b>
65	<b>Finansijsko/Financijsko posredovanje, osim osiguranja i penzijskih/mirovinskih fondova</b> <i>Financial intermed., except insurance and pension funding</i>	68,9	68,5	67,9	67,2	66,8
66	<b>Osiguranje, penzijski/mirovinski fondovi, osim obaveznog/obveznog socijalnog osiguranja</b> <i>Insurance and pension funding, except compulsory social security</i>	50,8	51,4	51,3	50,4	50,6
67	<b>Pomoćne djelatnosti u finansijskom/financijskom posredovan</b> <i>Activities auxiliary to financial intermediation</i>	61,6	61,4	54,9	55,7	60,2
<b>K</b>	<b>Poslovanje nekretninama, iznajmljivanje i posl.djelatnosti</b> <i>Real estate, renting and business activities</i>	<b>35,8</b>	<b>36,0</b>	<b>35,1</b>	<b>33,4</b>	<b>32,6</b>
70	<b>Poslovanje nekretninama</b> <i>Real estate activities</i>	38,7	40,0	41,7	43,3	37,5
71	<b>Iznajmljivanje mašina i opreme, bez rukovaoca i iznajmljivanje predmeta za vlastitu upotr./upor.i dom./kuć.</b> <i>Renting of machinery and equipment without operator</i>	33,2	34,1	25,7	22,4	25,2
72	<b>Računarske i srodne aktivnosti</b> <i>Computer and related activities</i>	35,4	35,9	36,8	35,0	33,6
73	<b>Istraživanje i razvoj</b> <i>Research and development</i>	40,0	39,6	42,2	43,2	43,8
74	<b>Ostale poslovne djelatnosti</b> <i>Other business activities</i>	35,1	35,4	34,0	31,9	31,6
<b>L</b>	<b>Državna uprava i odbrana/obrana;obav./obv. soc. osiguranje</b> <i>Public administ.&amp;defence;comp.soc.sec.</i>	<b>31,3</b>	<b>34,0</b>	<b>34,5</b>	<b>34,6</b>	<b>34,8</b>
75	<b>Državna uprava i odbrana/obrana;obav./obv. soc. osiguranje</b> <i>Public administ.&amp;defence;comp.soc.sec.</i>	31,3	34,0	34,5	34,6	34,8
<b>M</b>	<b>Obrazovanje</b> <i>Education</i>	64,4	64,7	65,2	65,8	66,0
80	<b>Obrazovanje</b> <i>Education</i>	64,4	64,7	65,2	65,8	66,0
<b>N</b>	<b>Zdravstveni i socijalni rad</b> <i>Health and social work</i>	<b>71,4</b>	<b>71,2</b>	<b>70,7</b>	<b>70,4</b>	<b>69,5</b>
85	<b>Zdravstveni i socijalni rad</b> <i>Health and social work</i>	71,4	71,2	70,7	70,4	69,5
<b>O</b>	<b>Ostale javne komunalne, društvene i vlastite uslužne djelatnosti</b> <i>Other community, social and personal service activities</i>	<b>42,6</b>	<b>44,2</b>	<b>44,9</b>	<b>46,4</b>	<b>46,0</b>
90	<b>Uklanjanje otpadnih voda,odvoz smeća,sanitarne i sl.djelat.</b> <i>Sewage and refuse disposal, sanitation and similar activities</i>	11,9	10,8	11,4	12,0	12,3
91	<b>Djelatnost organizacija na bazi učlanjenja</b> <i>Activities of membership organizations</i>	43,9	44,6	45,1	46,1	45,9
92	<b>Rekreativne, sportske i kulturne djelatnosti</b> <i>Recreational, sporting and cultural activities</i>	52,3	53,1	53,8	53,9	53,4
93	<b>Ostale uslužne djelatnosti</b> <i>Other service activities</i>	47,2	50,4	50,3	53,8	54,1
<b>P</b>	<b>Djelatnosti domaćinstava/kućanstava</b> <i>Activities of households</i>	<b>91,4</b>	<b>72,8</b>	<b>80,0</b>	<b>81,0</b>	<b>67,6</b>
95	<b>Djelatnosti domaćinstava/kućanstava kao poslodavca osoblju za održavanje domaćinstva/kućanstva</b> <i>Activities of households as employers of household staff to maintain</i>	91,4	72,8	80,0	81,0	67,6
<b>Q</b>	<b>Eksteritorijalne organizacije i tijela</b> <i>Extra-teritorial organizations bodies</i>	<b>55,3</b>	<b>54,1</b>	<b>52,8</b>	<b>52,4</b>	<b>57,7</b>
99	<b>Eksteritorijalne organizacije i tijela</b> <i>Extra-teritorial organizations bodies</i>	55,3	54,1	52,8	52,4	57,7
<b>00</b>	<b>Neraspoređeno po djelatnostima KD</b> <i>Unclassified according to activities CEA</i>	<b>48,6</b>	<b>50,0</b>	<b>50,6</b>	<b>49,7</b>	<b>49,7</b>

**6-5 ZAPOSLTENOST PREMA STEPENU/STUPNJU STRUČNOG OBRAZOVANJA**  
EMPLOYMENT BY PROFESSIONAL QUALIFICATIONS

		Ukupno <i>Total</i>	VSS <i>University</i>			VŠS <i>Higher</i>
			svega <i>all</i>	doktori <i>doctors</i>	magistri <i>masters</i>	
<b>UKUPNO</b>	<b>svega</b>	<b>379.688</b>	<b>69.584</b>	<b>1.924</b>	<b>2.426</b>	<b>25.552</b>
	<b>žene</b>	<b>151.853</b>	<b>35.724</b>	<b>693</b>	<b>1.138</b>	<b>14.356</b>
<b>A Poljoprivreda, lov i šumarstvo</b>	<b>svega</b>	<b>6814</b>	<b>798</b>	<b>3</b>	<b>23</b>	<b>168</b>
	<b>žene</b>	<b>1182</b>	<b>209</b>	<b>-</b>	<b>4</b>	<b>78</b>
01 Poljoprivreda, lov i odgovarajuće uslužne djelatnosti	svega	1.886	209	1	3	86
	žene	528	49	-	-	42
02 Šumarstvo i iskorišćavanje šuma	svega	4928	589	2	20	82
	žene	654	160	-	4	36
<b>B Ribarstvo</b>	<b>svega</b>	<b>157</b>	<b>6</b>	<b>-</b>	<b>-</b>	<b>8</b>
	<b>žene</b>	<b>58</b>	<b>3</b>	<b>-</b>	<b>-</b>	<b>4</b>
05 Ribolov, uzgoj ribe i pripadajuće uslužne djelatnosti	svega	157	6	-	-	8
	žene	58	-	-	-	4
<b>C Vađenje ruda i kamena</b>	<b>svega</b>	<b>14.300</b>	<b>943</b>	<b>14</b>	<b>53</b>	<b>175</b>
	<b>žene</b>	<b>1.122</b>	<b>197</b>	<b>-</b>	<b>3</b>	<b>48</b>
10 Vađenje ugljena i lignita; treseta	svega	11.940	753	9	43	121
	žene	849	157	-	2	34
13 Vađenje ruda metala	svega	308	19	-	1	7
	žene	30	4	-	-	3
14 Vađenje ostalih ruda i kamena	svega	2.052	171	5	9	47
	žene	243	36	-	1	11
<b>D Prerađivačka industrija</b>	<b>svega</b>	<b>78.469</b>	<b>5.304</b>	<b>21</b>	<b>119</b>	<b>1.665</b>
	<b>žene</b>	<b>26.403</b>	<b>1.939</b>	<b>6</b>	<b>34</b>	<b>639</b>
15 Proizvodnja prehrambenih proizvoda i pića	svega	10979	1034	3	23	277
	žene	3947	418	1	4	131
16 Proizvodnja duhanskih proizvoda	svega	504	80	-	6	22
	žene	168	32	-	1	10
17 Proizvodnja tekstila	svega	5.401	131	-	-	74
	žene	3.566	57	-	-	41
18 Proizvodnja odjevnih predmeta, dorada i bojenje krzna	svega	6.667	89	-	-	115
	žene	5.152	44	-	-	70
19 Štavljenje i obrada kože	svega	6.911	81	-	-	69
	žene	4.698	35	-	-	31
20 Prerada drveta/drva i proizvodnja proizvoda od drveta/drva i pluta osim namještaja	svega	5.829	173	1	-	99
	žene	762	44	-	-	23
21 Proizvodnja celuloze, papira i proizvoda od papira	svega	1.381	126	1	1	23
	žene	311	46	-	-	10
22 Izdavačka djelatnost, štampanje/tiskanje i umnožavanje	svega	2.578	445	2	2	91
	žene	1.017	239	-	2	43
23 Proizvodnja koksa, derivata nafte i nuklearnog goriva	svega	927	106	-	1	25
	žene	127	30	-	-	7
24 Proizvodnja kemikalija i kemijskih proizvoda	svega	3.164	541	5	37	84
	žene	1.206	277	4	18	32
25 Proizvodnja proizvoda od gume i plastičnih masa	svega	2.540	176	-	-	60
	žene	559	48	-	-	20
26 Proizvodnja ostalih proizvoda od nemetalnih minerala	svega	3.404	256	-	3	93
	žene	426	79	-	1	40
27 Proizvodnja baznih/bazičnih metala	svega	3.831	359	3	11	97
	žene	404	119	1	1	31

I DJELATNOSTIMA, mart/ožujak 2011  
AND ACTIVITIES, March 2011

SSS Seco- ndary	NSS Eleme- ntary	VKV Highly skilled	KV Skilled	PKV Semi- skilled	NKV Unski- lled		
<b>162.823</b>	<b>12.158</b>	<b>15.696</b>	<b>65.129</b>	<b>8.449</b>	<b>20.297</b>	<b>all</b>	<b>TOTAL</b>
<b>70.164</b>	<b>5.971</b>	<b>884</b>	<b>13.442</b>	<b>2.642</b>	<b>8.670</b>	<b>women</b>	
<b>2915</b>	<b>327</b>	<b>40</b>	<b>1253</b>	<b>419</b>	<b>894</b>	<b>all</b>	<b>Agriculture, hunting and forestry</b>
<b>606</b>	<b>54</b>	<b>-</b>	<b>55</b>	<b>19</b>	<b>161</b>	<b>women</b>	
894	109	13	309	23	243	all	Agriculture, hunting and corresponding services
262	39	-	33	6	97	women	
2021	218	27	944	396	651	all	Forestry & corresponding service
344	15	-	22	13	64	women	
<b>53</b>	<b>15</b>	<b>1</b>	<b>47</b>	<b>13</b>	<b>14</b>	<b>all</b>	<b>Fishing</b>
<b>23</b>	<b>-</b>	<b>-</b>	<b>25</b>	<b>-</b>	<b>3</b>	<b>women</b>	
53	15	1	47	13	14	all	Fishing, hatcheries and services
23	-	-	25	-	3	women	
<b>3.807</b>	<b>585</b>	<b>1.310</b>	<b>5.416</b>	<b>717</b>	<b>1.347</b>	<b>all</b>	<b>Mining</b>
<b>636</b>	<b>15</b>	<b>19</b>	<b>97</b>	<b>33</b>	<b>77</b>	<b>women</b>	
2.973	487	1.046	4.767	628	1.165	all	Mining of coal and peat
481	14	10	77	28	48	women	
100	1	3	116	22	40	all	Mining of metal ore
16	-	-	-	1	6	women	
734	97	261	533	67	142	all	Other mining and quarrying
139	1	9	20	4	23	women	
<b>30.496</b>	<b>2.878</b>	<b>4.101</b>	<b>24.413</b>	<b>3.719</b>	<b>5.893</b>	<b>all</b>	<b>Manufacturing</b>
<b>11.395</b>	<b>1.278</b>	<b>155</b>	<b>6.615</b>	<b>1.841</b>	<b>2.541</b>	<b>women</b>	
4868	568	248	2428	352	1204	all	Manufacture of food & beverages
1888	212	16	666	86	530	women	
157	3	37	120	-	85	all	Manufacture of tobacco products
51	-	-	22	-	53	women	
1.915	349	65	2.287	251	329	all	Manufacture of textiles
1.283	237	12	1.508	198	230	women	
2.439	312	120	2.077	630	885	all	Manufacture of clothing; dressing and dyeing of fur
1.996	261	46	1.457	538	740	women	
2.030	304	26	3.159	787	455	all	Processing of leather, haberdashery and footwear
1.504	227	4	1.969	587	341	women	
2.556	267	113	1.702	172	747	all	Manufacture of wood, wood products except furniture
423	16	-	128	6	122	women	
478	11	151	409	93	90	all	Manufacture of pulp, paper and paper products
158	1	4	23	23	46	women	
1.559	76	51	275	19	62	all	Publishing, printing and recorded media
600	38	8	51	9	29	women	
216	-	247	281	38	14	all	Manufacture of coke, petroleum products, nuc.fuel
67	-	8	9	3	3	women	
1.209	28	273	700	169	160	all	Manufacture of chemicals and chemical products
506	1	3	204	102	81	women	
1.606	75	144	385	35	59	all	Manufacture of rubber and plastic products
431	11	1	22	5	21	women	
1.324	89	185	1.104	84	269	all	Manufacture of other non-metallic mineral products
224	8	6	46	9	14	women	
1.324	47	479	1.212	91	222	all	Manufacture of basic metals
215	1	6	13	1	18	women	

**6-5 ZAPOSLENOST PREMA STEPENU/STUPNJU STRUČNOG OBRAZOVANJA**  
EMPLOYMENT BY PROFESSIONAL QUALIFICATIONS

		Ukupno Total	VSS University			VŠS Higher	
			svega all	doktori doctors	magistri masters		
28	Proizvodnja metalnih proizvoda, osim mašina/strojeva i opreme	svega žene	10.318 961	646 185	2 -	9 2	200 51
29	Proizvodnja mašina/strojeva i uređaja d.n.	svega žene	4.173 737	324 65	- -	5 1	117 32
30	Proizvodnja kancelarijskih mašina/ strojeva i računara/računala	svega žene	334 99	70 29	- -	4 3	20 12
31	Proizvodnja električnih mašina/strojeva i aparata d.n.	svega žene	1.434 317	160 27	2 -	9 -	56 18
32	Proizvodnja radio, televizijske i komunikacijske opreme i aparata	svega žene	72 24	48 17	- -	- -	3 1
33	Proizvodnja medicinskih preciznih i optičkih instrumenata, satova	svega žene	556 353	65 37	- -	1 1	13 8
34	Proizvodnja motornih vozila, prikolica, poluprikolica	svega žene	1.995 393	211 59	1 -	4 -	33 8
35	Proizvodnja ostalih prijevoznih sredstava	svega žene	274 19	9 3	1 -	- -	4 1
36	Proizvodnja namještaja, ostala prerađivačka industrija, d.n.	svega žene	4.724 1.090	137 39	- -	1 -	76 17
37	Reciklaža	svega žene	473 67	37 10	- -	2 -	14 2
<b>E</b>	<b>Proizvodnja i snabdijevanje/opskrba električnom energijom, gasom/plinom i vodom</b>	<b>svega žene</b>	<b>13.563 2.604</b>	<b>2.065 700</b>	<b>15 -</b>	<b>83 19</b>	<b>565 180</b>
40	Proizvodnja i snabdijevanje/opskrba električnom energijom gasom/plinom, parom i toplom vodom	svega žene	9.075 1.847	1.632 524	15 -	74 16	379 126
41	Sakupljanje, prečišćavanje i distribucija vode	svega žene	4.488 757	433 176	- -	9 3	186 54
<b>F</b>	<b>Građevinarstvo</b>	<b>svega žene</b>	<b>22.479 2.321</b>	<b>1.821 454</b>	<b>3 -</b>	<b>44 6</b>	<b>748 211</b>
45	Građevinarstvo	svega žene	22.479 2.321	1.821 454	3 -	44 6	748 211
<b>G</b>	<b>Trgovina na veliko i trgovina na malo; popravak motornih vozila, motocikala i predmeta za vlastitu upot./upor. i dom./kuć.</b>	<b>svega žene</b>	<b>65.298 30.215</b>	<b>5.492 2.761</b>	<b>15 3</b>	<b>225 155</b>	<b>2.616 1.230</b>
50	Trgovina, održavanje i popravak motornih vozila i motocikala; trgovina na malo gorivima i mazivima	svega žene	7.965 1.494	754 247	2 -	20 8	380 113
51	Trgovina na veliko i posredovanje u trgovini, osim trgovine motornim vozilima i motociklima	svega žene	30.661 12.258	3.032 1.409	13 3	78 44	1.390 613
52	Trgovina na malo, osim trgovine motornim vozilima i motociklima; popravak predmeta za vlastitu upotrebu/uporabu i domaćinstva/kućanstva	svega žene	26.672 16.463	1.706 1.105	- -	127 103	846 504
<b>H</b>	<b>Ugostiteljstvo</b>	<b>svega žene</b>	<b>5.534 2.903</b>	<b>272 147</b>	<b>- -</b>	<b>6 0</b>	<b>169 77</b>
55	Ugostiteljstvo	svega žene	5.534 2.903	272 147	- -	6 -	169 77
<b>I</b>	<b>Prijevoz, skladištenje i komunikacije</b>	<b>svega žene</b>	<b>26.401 5.539</b>	<b>2.812 1.052</b>	<b>8 -</b>	<b>32 4</b>	<b>1.405 561</b>
60	Kopneni prijevoz; cjevovodni transport	svega žene	15.020 1.879	770 248	4 -	15 3	335 99
62	Zračni prijevoz	svega žene	169 69	27 8	- -	- -	21 7

I DJELATNOSTIMA, mart/ožujak 2011 (nastavak)  
AND ACTIVITIES, March 2011 (continued)

SSS Seco- ndary	NSS Eleme- ntary	VKV Highly skilled	KV Skilled	PKV Semi- skilled	NKV Unski- lled		
3.264	246	1.010	4.044	496	412	all	Manufacture of metal products, not machines
455	48	7	65	88	62	women	
1.219	107	599	1.486	72	249	all	Manufacture of machinery and equipment n.e.c.
387	54	18	82	18	81	women	
216	4	-	13	4	7	all	Manufacture of office equipment, computers
53	4	-	-	-	1	women	
550	58	77	454	23	56	all	Manufacture of electrical machinery and apparatus n.e.c.
140	17	-	67	11	37	women	
15	-	2	4	-	-	all	Manufacture of radio, TV and equipment
5	-	-	1	-	-	women	
262	88	45	69	7	7	all	Manufacture of medical and precision instruments
184	86	10	17	5	6	women	
572	23	82	832	166	76	all	Manufacture of motor vehicles, trailers etc.
120	9	1	59	123	14	women	
100	14	51	85	2	9	all	Manufacture of other transport equipment
13	-	-	2	-	-	women	
2.347	168	90	1.219	222	465	all	Manufacture of furniture, manufacturing n.e.c.
643	45	5	201	29	111	women	
270	41	6	68	6	31	all	Recycling
49	2	-	3	-	1	women	
<b>3.860</b>	<b>263</b>	<b>2.877</b>	<b>2.621</b>	<b>355</b>	<b>957</b>	<b>all</b>	<b>Electricity, gas and water supply</b>
<b>1.320</b>	<b>54</b>	<b>31</b>	<b>113</b>	<b>71</b>	<b>135</b>	<b>women</b>	
2.602	47	2.539	1.365	231	280	all	Electricity, gas, steam and hot water supply
911	28	28	82	65	83	women	
1.258	216	338	1.256	124	677	all	Collection, purification and distribution water
409	26	3	31	6	52	women	
<b>8.153</b>	<b>1.386</b>	<b>1.541</b>	<b>5.964</b>	<b>916</b>	<b>1.950</b>	<b>all</b>	<b>Construction</b>
<b>1.254</b>	<b>212</b>	<b>8</b>	<b>97</b>	<b>24</b>	<b>61</b>	<b>women</b>	
8.153	1.386	1.541	5.964	916	1.950	all	Construction
1.254	212	8	97	24	61	women	
<b>42.410</b>	<b>1.397</b>	<b>1.085</b>	<b>10.147</b>	<b>481</b>	<b>1.670</b>	<b>all</b>	<b>Wholesale and retail; certain repair</b>
<b>20.739</b>	<b>557</b>	<b>244</b>	<b>3.948</b>	<b>102</b>	<b>634</b>	<b>women</b>	
4.734	171	305	1.388	39	194	all	Sale, repair etc. motors; fuel
966	48	7	69	6	38	women	
19.169	765	429	4.693	344	839	all	Wholesale, commission not motors
7.990	261	79	1.553	42	311	women	
18.507	461	351	4.066	98	637	all	Retail trade, except motors; repairs
11.783	248	158	2.326	54	285	women	
<b>2.375</b>	<b>402</b>	<b>372</b>	<b>1.413</b>	<b>89</b>	<b>442</b>	<b>all</b>	<b>Catering trade</b>
<b>1.313</b>	<b>255</b>	<b>123</b>	<b>633</b>	<b>43</b>	<b>312</b>	<b>women</b>	
2.375	402	372	1.413	89	442	all	Catering trade
1.313	255	123	633	43	312	women	
<b>11.520</b>	<b>813</b>	<b>2.136</b>	<b>6.187</b>	<b>821</b>	<b>707</b>	<b>all</b>	<b>Transport, storage and communication</b>
<b>3.123</b>	<b>315</b>	<b>49</b>	<b>231</b>	<b>18</b>	<b>190</b>	<b>women</b>	
6.218	403	1.265	4.798	733	498	all	Land transport, transport via pipelines
1.117	124	13	128	16	134	women	
91	4	4	16	2	4	all	Air transport
49	1	1	2	-	1	women	

**6-5 ZAPOSLENOST PREMA STEPENU/STUPNJU STRUČNOG OBRAZOVANJA**  
**EMPLOYMENT BY PROFESSIONAL QUALIFICATIONS**

		Ukupno <i>Total</i>	VSS <i>University</i>			VŠS <i>Higher</i>
			svega <i>all</i>	doktori <i>doctors</i>	magistri <i>masters</i>	
63 Prateće i pomoćne djelatnosti u prijevozu; djelatnosti putničkih agencija	svega žene	2.707 772	315 127	- -	5 -	203 82
64 Pošta i telekomunikacije	svega žene	8.505 2.819	1.700 669	4 -	12 1	846 373
<b>J Finansijsko/Financijsko posredovanje</b>	<b>svega žene</b>	<b>10.672 6.786</b>	<b>4.448 2.703</b>	<b>7 -</b>	<b>116 52</b>	<b>919 586</b>
65 Finansijsko/Financijsko posredovanje, osim osiguranja i penzijskih/mirovinskih fondova	svega žene	7.983 5.366	3.575 2.275	7 -	74 36	693 487
66 Osiguranje, penzijski/mirovinski fondovi, osim obaveznog/obveznog soc.osiguranja	svega žene	2.291 1.180	624 286	- -	15 3	204 85
67 Pomoćne djelatnosti u finansijskom/ financijskom posredovanju	svega žene	398 240	249 142	- -	27 13	22 14
<b>K Poslovanje nekretninama, iznajmljivanje i poslovne djelatnosti</b>	<b>svega žene</b>	<b>16.633 5.191</b>	<b>4.326 1.649</b>	<b>56 15</b>	<b>191 68</b>	<b>856 337</b>
70 Poslovanje nekretninama	svega žene	1.598 607	260 96	- -	3 -	53 24
71 Iznajmljivanje mašina i opreme, bez rukovaoca i iznajmljivanje predmeta za vlastitu upotrebu/ uporabu i domaćinstvo/kućanstvo	svega žene	211 36	24 -	- -	- -	6 -
72 Računarske i srodne aktivnosti	svega žene	1.863 590	819 253	- -	38 12	133 39
73 Istraživanje i razvoj	svega žene	676 293	356 155	42 13	61 33	33 9
74 Ostale poslovne djelatnosti	svega žene	12.285 3.665	2.867 1.145	14 2	89 23	631 265
<b>L Državna uprava i odbrana/obrana; obavezno/obvezno socijalno osiguranje</b>	<b>svega žene</b>	<b>39.571 16.495</b>	<b>13.082 6.230</b>	<b>42 7</b>	<b>141 59</b>	<b>3.429 1.455</b>
75 Državna uprava i odbrana/obrana; obavezno/obvezno socijalno osiguranje	svega žene	39.571 16.495	13.082 6.230	42 7	141 59	3.429 1.455
<b>M Obrazovanje</b>	<b>svega žene</b>	<b>38.545 25.614</b>	<b>18.878 12.143</b>	<b>1.163 391</b>	<b>789 390</b>	<b>10.188 7.162</b>
80 Obrazovanje	svega žene	38.545 25.614	18.878 12.143	1.163 391	789 390	10.188 7.162
<b>N Zdravstveni i socijalni rad</b>	<b>svega žene</b>	<b>28.590 20.064</b>	<b>6.920 4.221</b>	<b>543 268</b>	<b>533 316</b>	<b>2.077 1.511</b>
85 Zdravstveni i socijalni rad	svega žene	28.590 20.064	6.920 4.221	543 268	533 316	2.077 1.511
<b>O Ostale javne komunalne, društvene i vlastite uslužne djelatnosti</b>	<b>svega žene</b>	<b>12.662 5.356</b>	<b>2.417 1.316</b>	<b>34 3</b>	<b>71 28</b>	<b>564 277</b>
90 Uklanjanje otpadnih voda, odvoz smeća, sanitarne i slične djelatnosti	svega žene	2.854 299	160 61	1 -	- -	67 21
91 Djelatnost organizacija na bazi učlanjenja	svega žene	657 301	295 123	25 -	30 9	45 27
92 Rekreativne, sportske i kulturne djelatnosti	svega žene	8.337 4.479	1.911 1.110	8 3	41 19	424 214
93 Ostale uslužne djelatnosti	svega žene	814 277	51 22	- -	- -	28 15



I DJELATNOSTIMA, mart/ožujak 2011(nastavak)  
AND ACTIVITIES, March 2011 (continued)

SSS Seco- ndary	NSS Eleme- ntary	VKV Highly skilled	KV Skilled	PKV Semi- skilled	NKV Unski- lled		
1.619	68	65	307	10	120	all	Supporting transport; travel agencies
474	29	8	30	2	20	women	
3.592	338	802	1.066	76	85	all	Post and telecommunications
1.483	161	27	71	-	35	women	
<b>5.000</b>	<b>75</b>	<b>33</b>	<b>151</b>	<b>8</b>	<b>38</b>	<b>all</b>	<b>Financial intermediation</b>
<b>3.326</b>	<b>63</b>	<b>5</b>	<b>68</b>	<b>5</b>	<b>30</b>	<b>women</b>	
3.570	25	19	71	3	27	all	Financial intermediation, not insurance&pens.funds
2.524	24	3	28	3	22	women	
1.331	41	11	71	1	8	all	Insurance and pension funds, not comp.soc.sec.
735	31	-	35	1	7	women	
99	9	3	9	4	3	all	Activities auxiliary to financial intermediation
67	8	2	5	1	1	women	
<b>8.655</b>	<b>618</b>	<b>261</b>	<b>1.382</b>	<b>106</b>	<b>429</b>	<b>all</b>	<b>Real estate, renting and business activities</b>
<b>2.459</b>	<b>396</b>	<b>11</b>	<b>132</b>	<b>38</b>	<b>169</b>	<b>women</b>	
625	161	51	293	49	106	all	Real estate activities
274	82	2	46	27	56	women	
145	5	4	17	5	5	all	Renting equipment without operator
35	-	-	1	-	-	women	
820	27	6	53	-	5	all	Computer and related activities
272	11	-	10	2	3	women	
184	14	22	47	1	19	all	Research and development
89	9	2	15	1	13	women	
6.881	411	178	972	51	294	all	Other business activities
1.789	294	7	60	8	97	women	
<b>19.121</b>	<b>841</b>	<b>376</b>	<b>1.989</b>	<b>98</b>	<b>635</b>	<b>all</b>	<b>Public administration and defence; comp.soc.sec.</b>
<b>7.254</b>	<b>663</b>	<b>25</b>	<b>264</b>	<b>73</b>	<b>531</b>	<b>women</b>	
19.121	841	376	1.989	98	635	all	Public administration and defence; comp.soc.sec.
7.254	663	25	264	73	531	women	
<b>4.405</b>	<b>944</b>	<b>677</b>	<b>902</b>	<b>96</b>	<b>2.455</b>	<b>all</b>	<b>Education</b>
<b>2.872</b>	<b>824</b>	<b>131</b>	<b>320</b>	<b>49</b>	<b>2.113</b>	<b>women</b>	
4.405	944	677	902	96	2.455	all	Education
2.872	824	131	320	49	2.113	women	
<b>14.147</b>	<b>1.259</b>	<b>615</b>	<b>1.383</b>	<b>443</b>	<b>1.746</b>	<b>all</b>	<b>Health and social welfare</b>
<b>10.882</b>	<b>1.062</b>	<b>59</b>	<b>453</b>	<b>299</b>	<b>1.577</b>	<b>women</b>	
14.147	1.259	615	1.383	443	1.746	all	Health and social welfare
10.882	1.062	59	453	299	1.577	women	
<b>5.906</b>	<b>355</b>	<b>271</b>	<b>1.861</b>	<b>168</b>	<b>1.120</b>	<b>all</b>	<b>Other social and personal services</b>
<b>2.962</b>	<b>223</b>	<b>24</b>	<b>391</b>	<b>27</b>	<b>136</b>	<b>women</b>	
556	43	83	952	123	870	all	Sewage and refuse disposal, sanitation, etc.
143	4	2	23	5	40	women	
245	51	5	8	-	8	all	Membership organisation n.e.c.
103	39	1	-	-	8	women	
4.662	255	158	758	27	142	all	Recreational, cultural and sporting activities
2.542	179	18	327	9	80	women	
443	6	25	143	18	100	all	Other service activities
174	1	3	41	13	8	women	

**6-6 ZAPOSLENOST PREMA INTERVALIMA STAROSTI**  
 EMPLOYMENT BY AGE GROUPS

		Ukupno <i>Total</i>	do/to 18	19-24	25-29	30-34	35-39
<b>UKUPNO</b>	<b>svoga</b>	<b>379.688</b>	<b>125</b>	<b>19.388</b>	<b>47.342</b>	<b>57.078</b>	<b>52.559</b>
	<b>žene</b>	<b>151.853</b>	<b>50</b>	<b>7.470</b>	<b>19.929</b>	<b>23.768</b>	<b>21.434</b>
<b>A Poljoprivreda, lov i šumarstvo</b>	<b>svoga</b>	<b>6.814</b>	<b>5</b>	<b>160</b>	<b>604</b>	<b>754</b>	<b>871</b>
	<b>žene</b>	<b>1.182</b>	<b>1</b>	<b>33</b>	<b>108</b>	<b>129</b>	<b>129</b>
01 Poljoprivreda, lov i odgovarajuće uslužne djelatnosti	svoga	1.886	1	75	258	239	228
	žene	528	1	25	66	63	61
02 Šumarstvo i iskorišćavanje šuma	svoga	4.928	4	85	346	515	643
	žene	654	-	8	42	66	68
<b>B Ribarstvo</b>	<b>svoga</b>	<b>157</b>	<b>-</b>	<b>9</b>	<b>15</b>	<b>25</b>	<b>26</b>
	<b>žene</b>	<b>58</b>	<b>-</b>	<b>1</b>	<b>8</b>	<b>9</b>	<b>3</b>
05 Ribolov, uzgoj ribe i pripadajuće uslužne djelatnosti	svoga	157	-	9	15	25	26
	žene	58	-	1	8	9	3
<b>C Vađenje ruda i kamena</b>	<b>svoga</b>	<b>14.300</b>	<b>-</b>	<b>447</b>	<b>891</b>	<b>1.401</b>	<b>1.720</b>
	<b>žene</b>	<b>1.122</b>	<b>-</b>	<b>23</b>	<b>60</b>	<b>70</b>	<b>84</b>
10 Vađenje ugljena i lignita; treseta	svoga	11.940	-	403	713	1.163	1.375
	žene	849	-	17	37	49	62
13 Vađenje ruda metala	svoga	308	-	1	24	27	50
	žene	30	-	1	4	3	2
14 Vađenje ostalih ruda i kamena	svoga	2.052	-	43	154	211	295
	žene	243	-	5	19	18	20
<b>D Prerađivačka industrija</b>	<b>svoga</b>	<b>78.469</b>	<b>48</b>	<b>6.838</b>	<b>11.216</b>	<b>11.681</b>	<b>10.115</b>
	<b>žene</b>	<b>26.403</b>	<b>27</b>	<b>2.478</b>	<b>3.840</b>	<b>3.968</b>	<b>3.736</b>
15 Proizvodnja prehrambenih proizvoda i pića	svoga	10.979	-	1.001	1.640	1.603	1.541
	žene	3.947	-	292	550	544	567
16 Proizvodnja duhanskih proizvoda	svoga	504	-	9	60	60	35
	žene	168	-	2	12	12	9
17 Proizvodnja tekstila	svoga	5.401	5	894	1.063	969	770
	žene	3.566	5	559	631	643	592
18 Proizvodnja odjevnih predmeta, dorada i bojenje krzna	svoga	6.667	7	820	989	1.078	861
	žene	5.152	7	670	750	854	664
19 Štavljenje i obrada kože	svoga	6.911	16	788	1.099	1.033	1.096
	žene	4.698	11	496	729	717	799
20 Prerada drveta/drva i proizvodnja proizvoda od drveta/drva i pluta osim namještaja	svoga	5.829	1	458	769	914	787
	žene	762	-	43	83	112	92
21 Proizvodnja celuloze, papira i proizvoda od papira	svoga	1.381	-	43	281	50	137
	žene	311	-	11	73	12	31
22 Izdavačka djelatnost, štampanje/tiskanje i umnožavanje	svoga	2.578	6	83	429	403	375
	žene	1.017	2	21	126	166	136
23 Proizvodnja koksa, derivata nafte i nuklearnog goriva	svoga	927	-	60	99	71	40
	žene	127	-	9	10	6	3
24 Proizvodnja kemikalija i kemijskih proizvoda	svoga	3.164	1	278	485	362	262
	žene	1.206	-	131	203	139	110
25 Proizvodnja proizvoda od gume i plastičnih masa	svoga	2.540	-	220	327	451	464
	žene	559	-	37	82	115	107
26 Proizvodnja ostalih proizvoda od nemetalnih minerala	svoga	3.404	-	142	334	480	498
	žene	426	-	13	50	73	45
27 Proizvodnja baznih/bazičnih metala	svoga	3.831	-	222	437	563	433
	žene	404	-	13	42	61	56

I DJELATNOSTIMA, mart/ožujak 2011  
AND ACTIVITIES, March 2011

40-44	45-49	50-54	55-59	60-64	65+		
<b>52.459</b>	<b>56.576</b>	<b>50.797</b>	<b>29.892</b>	<b>12.161</b>	<b>1.311</b>	<b>all</b>	<b>TOTAL</b>
<b>20.130</b>	<b>22.625</b>	<b>19.833</b>	<b>11.474</b>	<b>4.725</b>	<b>415</b>	<b>women</b>	
<b>1.137</b>	<b>1.371</b>	<b>1.059</b>	<b>590</b>	<b>232</b>	<b>31</b>	<b>all</b>	<b>Agriculture, hunting and forestry</b>
<b>191</b>	<b>242</b>	<b>213</b>	<b>98</b>	<b>35</b>	<b>3</b>	<b>women</b>	
237	325	256	181	76	10	all	Agriculture, hunting and corresponding services
69	107	74	45	17	-	women	
900	1.046	803	409	156	21	all	Forestry & corresponding service
122	135	139	53	18	3	women	
<b>39</b>	<b>22</b>	<b>15</b>	<b>3</b>	<b>2</b>	<b>1</b>	<b>all</b>	<b>Fishing</b>
<b>20</b>	<b>8</b>	<b>7</b>	<b>1</b>	<b>1</b>	<b>-</b>	<b>women</b>	
39	22	15	3	2	1	all	Fishing, hatcheries and services
20	8	7	1	1	-	women	
<b>2.556</b>	<b>3.185</b>	<b>2.684</b>	<b>1.122</b>	<b>282</b>	<b>12</b>	<b>all</b>	<b>Mining</b>
<b>165</b>	<b>235</b>	<b>301</b>	<b>149</b>	<b>33</b>	<b>2</b>	<b>women</b>	
2.142	2.756	2.268	898	212	10	all	Mining of coal and peat
128	196	244	101	15	-	women	
61	57	60	19	9	-	all	Mining of metal ore
6	4	6	2	2	-	women	
353	372	356	205	61	2	all	Other mining and quarrying
31	35	51	46	16	2	women	
<b>10.997</b>	<b>11.460</b>	<b>10.318</b>	<b>4.514</b>	<b>1.218</b>	<b>64</b>	<b>all</b>	<b>Manufacturing</b>
<b>4.030</b>	<b>3.941</b>	<b>3.044</b>	<b>1.108</b>	<b>230</b>	<b>1</b>	<b>women</b>	
1.563	1.515	1.288	612	206	10	all	Manufacture of food & beverages
640	647	466	194	47	-	women	
41	72	124	78	24	1	all	Manufacture of tobacco products
10	22	55	38	8	-	women	
709	548	303	113	22	5	all	Manufacture of textiles
461	413	190	66	6	-	women	
1.078	832	668	286	43	5	all	Manufacture of clothing; dressing and dyeing of fur
898	633	495	161	19	1	women	
1.039	949	553	306	32	-	all	Processing of leather, haberdashery and footwear
741	672	372	150	11	-	women	
954	720	838	291	92	5	all	Manufacture of wood, wood products except furniture
143	92	169	21	7	-	women	
61	448	316	23	21	1	all	Manufacture of pulp, paper and paper products
21	117	42	3	1	-	women	
310	353	376	172	70	1	all	Publishing, printing and recorded media
137	182	156	64	27	-	women	
75	228	213	124	16	1	all	Manufacture of coke, petroleum products, nuc.fuel
9	32	34	23	1	-	women	
369	550	509	271	74	3	all	Manufacture of chemicals and chemical products
156	190	171	88	18	-	women	
475	260	212	108	23	-	all	Manufacture of rubber and plastic products
94	60	40	20	4	-	women	
552	610	474	246	60	8	all	Manufacture of other non-metallic mineral products
53	79	79	29	5	-	women	
477	627	646	316	109	1	all	Manufacture of basic metals
32	59	88	37	16	-	women	

**6-6 ZAPOSLENOST PREMA INTERVALIMA STAROSTI**  
**EMPLOYMENT BY AGE GROUPS**

		<b>Ukupno Total</b>	<b>do/to 19</b>	<b>20-24</b>	<b>25-29</b>	<b>30-34</b>	<b>35-39</b>
28	Proizvodnja metal. proizvoda,						
	osim mašina/strojeva i opreme	svoga 10.318	6	727	1.264	1.551	1.198
	žene	961	2	33	101	99	111
29	Proizvodnja mašina/strojeva i uređaja d.n.	svoga 4.173	2	310	421	469	443
	žene	737	-	50	82	90	87
30	Proizvodnja kancelarijskih mašina/ strojeva i računara/računala	svoga 334	-	16	51	77	47
	žene	99	-	-	11	24	17
31	Proizvodnja električnih mašina/strojeva i aparata d.n.	svoga 1.434	1	158	253	129	123
	žene	317	-	20	37	27	47
32	Proizvodnja radio, televizijske i komunik. opreme i aparata	svoga 72	-	2	14	13	14
	žene	24	-	1	5	4	-
33	Proizvodnja medicinskih preciznih i optičkih instrumenata, satova	svoga 556	-	29	77	118	105
	žene	353	-	12	56	64	75
34	Proizvodnja motornih vozila, prikolica, poluprikolica	svoga 1.995	3	203	336	294	166
	žene	393	-	21	58	39	21
35	Proizvodnja ostalih prijevoznih sredstava	svoga 274	-	3	13	30	30
	žene	19	-	-	1	3	4
36	Proizvodnja namještaja, ostala prerađivačka industrija, d.n.	svoga 4.724	-	353	705	887	619
	žene	1.090	-	41	134	159	160
37	Reciklaža	svoga 473	-	19	70	76	71
	žene	67	-	3	14	5	3
<b>E</b>	<b>Proizvodnja i snabdijevanje/opskrba električnom energijom, gasom/plinom i vodom</b>	<b>svoga 13.563</b>	<b>-</b>	<b>208</b>	<b>824</b>	<b>1.141</b>	<b>1.429</b>
	<b>žene</b>	<b>2.604</b>	<b>-</b>	<b>20</b>	<b>167</b>	<b>233</b>	<b>268</b>
40	Proizvodnja i snabdijevanje/opskrba električnom energijom, gasom/plinom, parom i toplom vodom	svoga 9.075	-	129	555	728	881
	žene	1.847	-	15	131	151	183
41	Sakupljanje, prečišćavanje i distribucija vode	svoga 4.488	-	79	269	413	548
	žene	757	-	5	36	82	85
<b>F</b>	<b>Građevinarstvo</b>	<b>svoga 22.479</b>	<b>21</b>	<b>1.318</b>	<b>2.923</b>	<b>3.127</b>	<b>2.984</b>
	<b>žene</b>	<b>2.321</b>	<b>4</b>	<b>90</b>	<b>323</b>	<b>317</b>	<b>254</b>
45	Građevinarstvo	svoga 22.479	21	1.318	2.923	3.127	2.984
	žene	2.321	4	90	323	317	254
<b>G</b>	<b>Trgovina na veliko i trgovina na malo; i predmeta za vlastitu upot./upor. i dom./kuć.</b>	<b>svoga 65.298</b>	<b>27</b>	<b>5.354</b>	<b>11.985</b>	<b>14.119</b>	<b>10.108</b>
	<b>žene</b>	<b>30.215</b>	<b>6</b>	<b>2.720</b>	<b>5.978</b>	<b>6.491</b>	<b>4.618</b>
50	Trgovina, održavanje i popravak motornih vozila i motocikala; trgovina na malo gorivima i mazivima	svoga 7.965	1	581	1.487	1.332	1.280
	žene	1.494	-	102	298	248	223
51	Trgovina na veliko i posredovanje u trgovini, osim trgovine motornim vozilima i motociklima	svoga 30.661	21	2.374	5.528	7.697	4.416
	žene	12.258	6	1.048	2.378	3.271	1.665
52	Trgovina na malo, osim trgovine motornim vozilima i motociklima; popravak predmeta za vlastitu upotrebu/uporabu i domaćinstva/kućanstva	svoga 26.672	5	2.399	4.970	5.090	4.412
	žene	16.463	-	1.570	3.302	2.972	2.730
<b>H</b>	<b>Ugostiteljstvo</b>	<b>svoga 5.534</b>	<b>2</b>	<b>306</b>	<b>640</b>	<b>806</b>	<b>635</b>
	<b>žene</b>	<b>2.903</b>	<b>-</b>	<b>124</b>	<b>298</b>	<b>400</b>	<b>364</b>
55	Ugostiteljstvo	svoga 5.534	2	306	640	806	635
	žene	2.903	-	124	298	400	364
<b>I</b>	<b>Prijevoz, skladištenje i komunikacije</b>	<b>svoga 26.401</b>	<b>3</b>	<b>727</b>	<b>2.307</b>	<b>3.095</b>	<b>3.589</b>
	<b>žene</b>	<b>5.539</b>	<b>1</b>	<b>92</b>	<b>424</b>	<b>520</b>	<b>720</b>
60	Kopneni prijevoz; cjevovodni transport	svoga 15.020	1	482	1.340	1.807	2.013
	žene	1.879	-	49	120	158	217
62	Zračni prijevoz	svoga 169	-	8	25	33	30
	žene	69	-	4	14	13	12

**ZAPOSLTENOST, NEZAPOSLTENOST I PLAĆE**  
EMPLOYMENT, UNEMPLOYMENT AND WAGES

**I DJELATNOSTIMA, mart/ožujak 2011 (nastavak)**  
AND ACTIVITIES, March 2011 (continued)

40-44	45-49	50-54	55-59	60-64	65+		
1.278	1.670	1.643	757	211	13	all	Manufacture of metal products, not machines
128	163	208	89	27	-	women	
619	785	744	293	86	1	all	Manufacture of machinery and equipment n.e.c.
110	189	82	37	10	-	women	
47	35	43	13	3	2	all	Manufacture of office equipment, computers
14	13	16	3	1	-	women	
178	193	254	116	26	3	all	Mfr. of electrical machinery and apparatus n.e.c.
47	45	72	16	6	-	women	
9	8	10	2	-	-	all	Manufacture of radio, TV and equipment
4	3	5	2	-	-	women	
88	62	41	24	10	2	all	Manufacture of medical and precision instruments
71	45	19	7	4	-	women	
195	342	305	127	24	-	all	Manufacture of motor vehicles, trailers etc.
34	101	99	16	4	-	women	
69	65	43	19	2	-	all	Manufacture of other transport equipment
2	4	5	-	-	-	women	
737	521	668	175	58	1	all	Manufacture of furniture, manufacturing n.e.c.
204	166	178	41	7	-	women	
74	67	47	42	6	1	all	Recycling
21	14	3	3	1	-	women	
<b>1.906</b>	<b>2.559</b>	<b>2.549</b>	<b>2.116</b>	<b>800</b>	<b>31</b>	<b>all</b>	<b>Electricity, gas and water supply</b>
<b>357</b>	<b>508</b>	<b>548</b>	<b>379</b>	<b>120</b>	<b>4</b>	<b>women</b>	
1.205	1.702	1.811	1.517	535	12	all	Electricity, gas, steam and hot water supply
262	336	389	296	82	2	women	
701	857	738	599	265	19	all	Collection, purification and distribution water
95	172	159	83	38	2	women	
<b>3.206</b>	<b>3.317</b>	<b>3.119</b>	<b>1.879</b>	<b>529</b>	<b>56</b>	<b>all</b>	<b>Construction</b>
<b>318</b>	<b>388</b>	<b>379</b>	<b>189</b>	<b>50</b>	<b>9</b>	<b>women</b>	
3.206	3.317	3.119	1.879	529	56	all	Construction
318	388	379	189	50	9	women	
<b>8.389</b>	<b>6.910</b>	<b>5.141</b>	<b>2.600</b>	<b>604</b>	<b>61</b>	<b>all</b>	<b>Wholesale and retail; certain repair</b>
<b>3.884</b>	<b>3.130</b>	<b>2.190</b>	<b>1.001</b>	<b>185</b>	<b>12</b>	<b>women</b>	
936	952	805	453	128	10	all	Sale, repair etc. motors; fuel
148	205	175	78	16	1	women	
3.771	3.067	2.415	1.115	238	19	all	Wholesale, commission not motors
1.470	1.163	836	356	63	2	women	
3.682	2.891	1.921	1.032	238	32	all	Retail trade, except motors; repairs
2.266	1.762	1.179	567	106	9	women	
<b>691</b>	<b>959</b>	<b>906</b>	<b>441</b>	<b>140</b>	<b>8</b>	<b>all</b>	<b>Catering trade</b>
<b>408</b>	<b>573</b>	<b>475</b>	<b>209</b>	<b>49</b>	<b>3</b>	<b>women</b>	
691	959	906	441	140	8	all	Catering trade
408	573	475	209	49	3	women	
<b>4.120</b>	<b>4.736</b>	<b>4.335</b>	<b>2.531</b>	<b>914</b>	<b>44</b>	<b>all</b>	<b>Transport, storage and communication</b>
<b>819</b>	<b>1.094</b>	<b>1.096</b>	<b>559</b>	<b>204</b>	<b>10</b>	<b>women</b>	
2.295	2.657	2.496	1.406	502	21	all	Land transport, transport via pipelines
261	361	404	207	99	3	women	
19	19	23	9	3	-	all	Air transport
3	8	11	4	-	-	women	

**6-6 ZAPOSLENOST PREMA INTERVALIMA STAROSTI**  
**EMPLOYMENT BY AGE GROUPS**

		Ukupno Total	do/to 19	20-24	25-29	30-34	35-39	
63	Prateće i pomoćne djelatnosti u prijevozu; djelatnosti putničkih agencija	svega žene	2.707 772	- 10	66 71	267 100	391 145	500 145
64	Pošta i telekomunikacije	svega žene	8.505 2.819	2 1	171 29	675 219	864 249	1.046 346
<b>J</b>	<b>Finansijsko/Financijsko posredovanje</b>	<b>svega</b> <b>žene</b>	<b>10.672</b> <b>6.786</b>	<b>9</b> <b>7</b>	<b>273</b> <b>139</b>	<b>1.651</b> <b>999</b>	<b>2.112</b> <b>1.318</b>	<b>1.734</b> <b>1.129</b>
65	Finansijsko/Financijsko posredovanje, osim osiguranja i penzijskih/mirovinskih fondova	svega žene	7.983 5.366	9 7	209 114	1.298 814	1.728 1.122	1.302 877
66	Osiguranje, penzijski/mirovinski fondovi, osim obaveznog/obveznog soc.osiguranja	svega žene	2.291 1.180	- -	64 25	291 151	337 165	344 187
67	Pomoćne djelatnosti u finansijskom/ financijskom posredovanju	svega žene	398 240	- -	- -	62 34	47 31	88 65
<b>K</b>	<b>Poslovanje nekretninama, iznajmljivanje, posl.djelatn</b>	<b>svega</b> <b>žene</b>	<b>16.633</b> <b>5.191</b>	<b>3</b> <b>-</b>	<b>1.046</b> <b>156</b>	<b>3.056</b> <b>725</b>	<b>2.728</b> <b>635</b>	<b>2.054</b> <b>703</b>
70	Poslovanje nekretninama	svega žene	1.598 607	- -	15 2	113 53	165 54	190 83
71	Iznajmljivanje mašina i opreme, bez rukovaoca i iznajmljivanje predmeta za ličnu/osobnu upotrebu/ uporabu i domaćinstvo/kućanstvo	svega žene	211 36	- -	2 -	25 4	33 -	21 2
72	Računarske i srodne aktivnosti	svega žene	1.863 590	- -	70 8	567 161	382 101	228 73
73	Istraživanje i razvoj	svega žene	676 293	- -	5 1	72 31	87 39	66 28
74	Ostale poslovne djelatnosti	svega žene	12.285 3.665	3 -	954 145	2.279 476	2.061 441	1.549 517
<b>L</b>	<b>Javna uprava i odbrana/odbrana; obavezno/obvezno socijalno osiguranje</b>	<b>svega</b> <b>žene</b>	<b>39.571</b> <b>16.495</b>	<b>3</b> <b>1</b>	<b>524</b> <b>117</b>	<b>2.154</b> <b>914</b>	<b>4.267</b> <b>1.787</b>	<b>6.297</b> <b>2.033</b>
75	Javna uprava i odbrana/odbrana; obavezno/obvezno socijalno osiguranje	svega žene	39.571 16.495	3 1	524 117	2.154 914	4.267 1.787	6.297 2.033
<b>M</b>	<b>Obrazovanje</b>	<b>svega</b> <b>žene</b>	<b>38.545</b> <b>25.614</b>	<b>1</b> <b>1</b>	<b>540</b> <b>393</b>	<b>4.860</b> <b>3.497</b>	<b>5.990</b> <b>4.219</b>	<b>5.728</b> <b>4.054</b>
80	Obrazovanje	svega žene	38.545 25.614	1 1	540 393	4.860 3.497	5.990 4.219	5.728 4.054
<b>N</b>	<b>Zdravstveni i socijalni rad</b>	<b>svega</b> <b>žene</b>	<b>28.590</b> <b>20.064</b>	<b>1</b> <b>1</b>	<b>689</b> <b>436</b>	<b>2.608</b> <b>1.698</b>	<b>3.949</b> <b>2.782</b>	<b>3.587</b> <b>2.662</b>
85	Zdravstveni i socijalni rad	svega žene	28.590 20.064	1 1	689 436	2.608 1.698	3.949 2.782	3.587 2.662
<b>O</b>	<b>Ostale javne komunalne, društvene i vlastite uslužne djelat.</b>	<b>svega</b> <b>žene</b>	<b>12.662</b> <b>5.356</b>	<b>2</b> <b>1</b>	<b>949</b> <b>648</b>	<b>1.608</b> <b>890</b>	<b>1.883</b> <b>890</b>	<b>1.682</b> <b>677</b>
90	Uklanjanje otpadnih voda, odvoz smeća, sanitarne i sl.dj	svega žene	2.854 299	- -	64 3	176 22	291 34	358 26
91	Djelatnost organizacija na bazi učlanjenja	svega žene	657 301	- -	4 2	62 22	79 33	73 36
92	Rekreativne, sportske i kulturne djelatnosti	svega žene	8.337 4.479	2 1	833 618	1.263 803	1.410 783	1.169 598
93	Ostale uslužne djelatnosti	svega žene	814 277	- -	48 25	107 43	103 40	82 17

**ZAPOSLENOST, NEZAPOSLENOST I PLAĆE**  
EMPLOYMENT, UNEMPLOYMENT AND WAGES

I DJELATNOSTIMA, mart/ožujak 2011 (nastavak)  
AND ACTIVITIES, March 2011 (continued)

40-44	45-49	50-54	55-59	60-64	65+		
471	405	336	194	67	10	all	Supporting transport; travel agencies
109	139	117	59	20	2	women	
1.335	1.655	1.480	922	342	13	all	Post and telecommunications
446	586	564	289	85	5	women	
<b>1.149</b>	<b>1.260</b>	<b>1.417</b>	<b>804</b>	<b>246</b>	<b>17</b>	<b>all</b>	<b>Financial intermediation</b>
<b>721</b>	<b>859</b>	<b>964</b>	<b>516</b>	<b>127</b>	<b>7</b>	<b>women</b>	
787	864	1.043	565	170	8	all	Financial intermediation, not insurance&pens.funds
523	655	757	396	98	3	women	
325	321	321	210	69	9	all	Insurance and pension funds, not comp.soc.sec.
176	176	175	99	22	4	women	
37	75	53	29	7	-	all	Activities auxiliary to financial intermediation
22	28	32	21	7	-	women	
<b>1.716</b>	<b>1.927</b>	<b>1.995</b>	<b>1.406</b>	<b>614</b>	<b>88</b>	<b>all</b>	<b>Real estate, renting and business activities</b>
<b>570</b>	<b>780</b>	<b>813</b>	<b>571</b>	<b>222</b>	<b>16</b>	<b>women</b>	
214	282	328	195	86	10	all	Real estate activities
80	107	124	71	33	-	women	
42	42	42	4	-	-	all	Renting equipment without operator
6	10	14	-	-	-	women	
160	176	139	108	28	5	all	Computer and related activities
52	70	65	40	17	3	women	
67	131	107	83	49	9	all	Research and development
38	60	42	33	17	4	women	
1.233	1.296	1.379	1.016	451	64	all	Other business activities
394	533	568	427	155	9	women	
<b>6.724</b>	<b>7.139</b>	<b>6.426</b>	<b>3.985</b>	<b>1.771</b>	<b>281</b>	<b>all</b>	<b>Public administration and defence; comp.soc.sec.</b>
<b>2.223</b>	<b>3.241</b>	<b>3.207</b>	<b>2.069</b>	<b>796</b>	<b>107</b>	<b>women</b>	
6.724	7.139	6.426	3.985	1.771	281	all	Public administration and defence; comp.soc.sec.
2.223	3.241	3.207	2.069	796	107	women	
<b>4.577</b>	<b>4.725</b>	<b>4.778</b>	<b>3.936</b>	<b>2.977</b>	<b>433</b>	<b>all</b>	<b>Education</b>
<b>3.190</b>	<b>3.192</b>	<b>2.816</b>	<b>2.326</b>	<b>1.745</b>	<b>181</b>	<b>women</b>	
4.577	4.725	4.778	3.936	2.977	433	all	Education
3.190	3.192	2.816	2.326	1.745	181	women	
<b>3.619</b>	<b>5.344</b>	<b>4.534</b>	<b>2.871</b>	<b>1.245</b>	<b>143</b>	<b>all</b>	<b>Health and social welfare</b>
<b>2.646</b>	<b>3.849</b>	<b>3.220</b>	<b>1.970</b>	<b>754</b>	<b>46</b>	<b>women</b>	
3.619	5.344	4.534	2.871	1.245	143	all	Health and social welfare
2.646	3.849	3.220	1.970	754	46	women	
<b>1.633</b>	<b>1.662</b>	<b>1.521</b>	<b>1.094</b>	<b>587</b>	<b>41</b>	<b>all</b>	<b>Other social and personal services</b>
<b>588</b>	<b>585</b>	<b>560</b>	<b>329</b>	<b>174</b>	<b>14</b>	<b>women</b>	
434	524	499	331	174	3	all	Sewage and refuse disposal, sanitation, etc.
40	56	61	35	22	-	women	
102	72	96	90	66	13	all	Membership organisation n.e.c.
49	37	57	39	22	4	women	
998	954	793	579	312	24	all	Recreational, cultural and sporting activities
474	448	393	227	125	9	women	
99	112	133	94	35	1	all	Other service activities
25	44	49	28	5	1	women	

**ZAPOSLENOST, NEZAPOSLENOST I PLAĆE**  
**EMPLOYMENT, UNEMPLOYMENT AND WAGES**

**6-7 ZAPOSLENI PREMA VISINI NETO PLAĆE**  
**PERSONS IN EMPLOYMENT ACCORDING TO AMOUNT OF NET**

	do/to 350 KM	351 - 500 KM	501 - 650 KM	651 - 800 KM	801 - 950 KM
<b>UKUPNO</b>	<b>2,6</b>	<b>26,8</b>	<b>13,1</b>	<b>12,5</b>	<b>13,2</b>
<b>A Poljoprivreda, lov i šumarstvo</b>	<b>0,3</b>	<b>18,2</b>	<b>16,7</b>	<b>25,2</b>	<b>18,2</b>
01 Poljoprivreda, lov i odgovarajuće uslužne djelatnosti	0,0	68,3	10,1	9,8	5,9
02 Šumarstvo i iskorišćavanje šuma	0,4	9,9	17,8	27,7	20,2
<b>B Ribarstvo</b>	<b>3,6</b>	<b>72,1</b>	<b>11,7</b>	<b>6,3</b>	<b>4,5</b>
05 Ribolov, uzgoj ribe i pripadajuće uslužne djelatnosti	3,6	72,1	11,7	6,3	4,5
<b>C Vađenje ruda i kamena</b>	<b>0,7</b>	<b>6,3</b>	<b>12,5</b>	<b>18,5</b>	<b>23,9</b>
10 Vađenje ugljena i lignita; treseta	0,8	2,2	10,7	18,9	25,3
13 Vađenje ruda metala	0,0	6,1	45,5	41,2	3,6
14 Vađenje ostalih ruda i kamena	0,1	34,8	21,8	14,9	15,6
<b>D Prerađivačka industrija</b>	<b>8,5</b>	<b>46,1</b>	<b>17,6</b>	<b>10,3</b>	<b>6,5</b>
15 Proizvodnja prehrambenih proizvoda i pića	1,4	58,2	16,0	9,8	7,0
16 Proizvodnja duhanskih proizvoda	0,0	9,8	8,7	1,8	1,9
17 Proizvodnja tekstila	8,3	42,2	37,8	6,9	2,5
18 Proizvodnja odjevnih predmeta, dorada i bojenje krzna	27,1	59,6	10,8	1,5	0,3
19 Štavljenje i obrada kože	24,3	64,6	5,4	2,9	1,2
20 Prerada drveta/drva i proizvodnja proizvoda od drveta/drva i pluta osim namještaja	10,1	73,1	12,3	3,0	0,6
21 Proizvodnja celuloze, papira i proizvoda od papira	0,6	18,5	18,1	17,7	17,4
22 Izdavačka djelatnost, štampanje/tiskanje i umnožavanje	1,8	34,6	31,7	12,2	6,4
23 Proizvodnja koksa, derivata nafte i nuklearnog goriva	0,3	2,6	4,2	21,7	23,8
24 Proizvodnja kemikalija i kemijskih proizvoda	0,9	21,6	20,9	17,2	13,0
25 Proizvodnja proizvoda od gume i plastičnih masa	7,6	65,2	12,1	8,4	4,8
26 Proizvodnja ostalih proizvoda od nemetalnih minerala	4,3	38,8	20,4	5,2	7,2
27 Proizvodnja baznih/bazičnih metala	0,7	3,9	17,0	22,9	15,6
28 Proizvodnja metal. proizvoda, osim mašina/strojeva i opreme	5,0	37,7	18,4	18,8	11,3
29 Proizvodnja mašina/strojeva i uređaja d.n.	4,9	35,1	20,4	17,1	8,0
30 Proizvodnja kancelarij.mašina/strojeva i računara/računala	0,4	18,0	16,0	12,9	10,2
31 Proizvodnja električnih mašina/strojeva i aparata d.n.	7,5	32,2	24,7	14,1	11,7
32 Proizvodnja radio, televizijske i komunik. opreme i aparata	0,0	0,0	14,3	11,5	17,1
33 Proizvodnja medicinski preciznih i optičkih instrumenata, satova	3,8	68,5	8,5	3,9	6,3
34 Proizvodnja motornih vozila, prikolica i poluprikolica	0,3	15,5	45,1	17,0	8,6
35 Proizvodnja ostalih prijevoznih sredstava	0,0	37,5	20,5	17,1	19,3
36 Proizvodnja namještaja, ostala prerađivačka industrija, d.n.	8,7	68,3	13,0	5,5	2,0
37 Reciklaža	0,0	65,3	16,0	9,1	2,7
<b>E Proizvodnja i snabdijevanje/opskrba električnom energijom, gasom/plinom i vodom</b>	<b>0,3</b>	<b>5,1</b>	<b>7,7</b>	<b>8,0</b>	<b>7,9</b>
40 Proizvodnja i snabdijevanje/opskrba električnom energijom gasom/plinom, parom i toplom vodom	0,1	1,3	1,8	2,6	3,2



**ZAPOSLENOST, NEZAPOSLENOST I PLAĆE**  
EMPLOYMENT, UNEMPLOYMENT AND WAGES

**PO DJELATNOSTIMA - Struktura u %, mart/ožujak 2011**  
WAGES BY ACTIVITIES - Structure in %, March 2011

951 - 1100 KM	1101 - 1400 KM	1401 - 1700 KM	1701 - 2000 KM	2001 - 2500 KM	2501+ KM	
10,5	9,9	4,8	3,0	2,4	1,2	<b>TOTAL</b>
9,3	8,0	2,7	0,9	0,4	0,1	<b>Agriculture, hunting and forestry</b>
2,5	1,7	1,2	0,1	0,4	0,0	<i>Agriculture, hunting and corresponding services</i>
10,4	9,1	3,0	1,0	0,4	0,1	<i>Forestry and corresponding service</i>
0,9	0,0	0,0	0,9	0,0	0,0	<b>Fishing</b>
0,9	0,0	0,0	0,9	0,0	0,0	<i>Fishing, hatcheries and services</i>
19,6	14,4	2,6	0,7	0,6	0,2	<b>Mining</b>
21,5	16,2	2,9	0,8	0,5	0,2	<i>Mining of coal and peat</i>
1,8	1,8	0,0	0,0	0,0	0,0	<i>Mining of metal ore</i>
7,8	3,1	0,7	0,2	0,9	0,1	<i>Other mining and quarrying</i>
3,2	3,4	1,6	1,2	1,1	0,5	<b>Manufacturing</b>
2,5	1,9	1,3	1,0	0,5	0,4	<i>Mfr. of food and beverages</i>
1,7	12,4	26,0	13,0	18,3	6,4	<i>Manufacture of tobacco products</i>
0,9	0,7	0,4	0,1	0,1	0,1	<i>Manufacture of textiles</i>
0,4	0,2	0,1	0,0	0,0	0,0	<i>Manufacture of clothing; dressing &amp; dyeing of fur</i>
0,8	0,5	0,2	0,1	0,0	0,0	<i>Processing of leather, haberdashery &amp; footwear</i>
0,3	0,4	0,1	0,1	0,0	0,0	<i>Manufacture of wood, wood products not furniture</i>
12,5	11,2	1,4	1,1	0,9	0,6	<i>Manufacture of pulp, paper and paper products</i>
4,1	4,8	2,4	0,5	1,1	0,4	<i>Publishing, printing and recorded media</i>
18,5	25,7	2,4	0,6	0,0	0,2	<i>Manufacture of coke, petroleum products, nuc.fuel</i>
5,5	9,2	4,3	3,3	2,4	1,7	<i>Manufacture of chemicals and chemical products</i>
0,9	0,6	0,1	0,1	0,1	0,1	<i>Manufacture of rubber and plastic products</i>
9,1	9,5	2,3	2,1	0,9	0,2	<i>Manufacture of other non-metallic mineral products</i>
5,0	6,1	6,7	8,8	10,0	3,3	<i>Manufacture of basic metals</i>
4,4	2,8	1,0	0,3	0,2	0,1	<i>Manufacture of metal products, not machines</i>
5,2	5,7	1,7	0,9	0,7	0,3	<i>Manufacture of machinery and equipment n.e.c.</i>
9,8	12,7	8,6	5,7	4,9	0,8	<i>Manufacture of office equipment, computers</i>
2,1	3,9	2,5	1,0	0,1	0,2	<i>Mfr. of electrical machinery &amp; apparatus n.e.c.</i>
25,7	5,7	11,4	2,9	11,4	0,0	<i>Mfr. of radio TV and equipment</i>
3,3	2,7	1,9	0,3	0,5	0,3	<i>Mfr. of medical and precision instruments</i>
5,2	5,6	1,0	0,7	0,8	0,2	<i>Manufacture of motor vehicles, trailers etc.</i>
1,1	2,3	1,1	1,1	0,0	0,0	<i>Manufacture of other transport equipment</i>
0,9	0,8	0,4	0,3	0,1	0,0	<i>Manufacture of furniture, manufacturing n.e.c.</i>
1,3	2,0	2,3	1,0	0,0	0,3	<i>Recycling</i>
8,7	21,0	16,3	12,6	9,7	2,7	<b>Electricity, gas and water supply</b>
6,3	25,7	22,7	18,1	14,2	4,0	<i>Electricity, gas, steam and hot water supply</i>

**ZAPOSLENOST, NEZAPOSLENOST I PLAĆE**  
**EMPLOYMENT, UNEMPLOYMENT AND WAGES**

**6-7 ZAPOSLENI PREMA VISINI NETO PLAĆE**  
**PERSONS IN EMPLOYMENT ACCORDING TO AMOUNT OF NET**

	do/to 350 KM	351 - 500 KM	501 - 650 KM	651 - 800 KM	801 - 950 KM
41 Sakupljanje, prečišćavanje i distribucija vode	0,6	12,7	19,7	18,9	17,4
<b>F Građevinarstvo</b>	<b>3,2</b>	<b>60,9</b>	<b>16,2</b>	<b>7,8</b>	<b>4,0</b>
45 Građevinarstvo	3,2	60,9	16,2	7,8	4,0
<b>G Trgovina na veliko i trgovina na malo; popravak motornih vozila, motocikala i predmeta za vlastitu upot./upor. i dom./kuć.</b>	<b>2,7</b>	<b>60,8</b>	<b>15,3</b>	<b>8,4</b>	<b>4,4</b>
50 Trgovina, održavanje i popravak motornih vozila i motocikala; trgovina na malo gorivima i mazivima	2,1	47,6	23,0	11,7	5,9
51 Trgovina na veliko i posredovanje u trgovini, osim trgovine motornim vozilima i motociklima	2,6	58,9	13,2	10,2	4,9
52 Trgovina na malo, osim trgovine motornim vozilima i motociklima; popravak predmeta za vlastitu upotrebu/uporabu i domaćinstva/kućanstva	2,9	66,3	15,5	5,4	3,5
<b>H Ugostiteljstvo</b>	<b>0,7</b>	<b>66,7</b>	<b>16,8</b>	<b>7,3</b>	<b>4,3</b>
55 Ugostiteljstvo	0,7	66,7	16,8	7,3	4,3
<b>I Prijevoz, skladištenje i komunikacije</b>	<b>0,9</b>	<b>19,4</b>	<b>10,5</b>	<b>10,4</b>	<b>15,2</b>
60 Kopneni prijevoz; cjevovodni transport	1,6	31,0	13,5	13,4	15,4
62 Zračni saobraćaj/prijevoz	0,0	0,0	10,0	36,7	20,0
63 Prateće i pomoćne djelatnosti u prijevozu; djelatnosti putničkih agencija	0,0	25,6	19,5	10,9	7,6
64 Pošta i telekomunikacije	0,0	1,4	4,4	6,1	16,5
<b>J Finansijsko/Financijsko posredovanje</b>	<b>0,6</b>	<b>6,2</b>	<b>15,2</b>	<b>11,0</b>	<b>12,6</b>
65 Finansijsko/Financijsko posredovanje, osim osiguranja i penzijskih/mirovinskih fondova	0,3	2,1	15,6	11,1	13,3
66 Osiguranje i penzijski/mirovinski fondovi, osim obaveznog/obaveznog soc.osiguranja	1,5	21,7	13,8	11,4	10,3
67 Pomoćne djelatnosti u finansijskom/financijskom posredovanju	0,0	26,9	5,8	0,0	0,0
<b>K Poslovanje nekretninama, iznajmljivanje, posl.djelatnosti</b>	<b>2,8</b>	<b>40,2</b>	<b>13,4</b>	<b>9,5</b>	<b>7,8</b>
70 Poslovanje nekretninama	4,5	21,1	25,3	11,3	12,3
71 Iznajmljivanje mašina i opreme, bez rukovaoca i iznajmljivanje predmeta za ličnu/osobnu upotrebu/uporabu i domaćinstvo/kućanstvo	0,0	53,8	7,7	11,7	11,5
72 Računarske i srodne djelatnosti	0,2	15,1	9,4	10,7	6,7
73 Istraživanje i razvoj	1,1	13,3	17,9	13,0	10,6
74 Ostale poslovne djelatnosti	3,0	46,9	12,0	9,0	7,1
<b>L Državna uprava i odbrana/obrana; obav./obv. soc. osig.</b>	<b>0,2</b>	<b>1,2</b>	<b>6,7</b>	<b>15,7</b>	<b>19,9</b>
75 Državna uprava i odbrana/obrana; obav./obv. soc. osig.	0,2	1,2	6,7	15,7	19,9
<b>M Obrazovanje</b>	<b>0,9</b>	<b>8,5</b>	<b>12,8</b>	<b>14,5</b>	<b>21,7</b>
80 Obrazovanje	0,9	8,5	12,8	14,5	21,7
<b>N Zdravstveni i socijalni rad</b>	<b>0,6</b>	<b>11,3</b>	<b>9,5</b>	<b>14,8</b>	<b>21,1</b>
85 Zdravstveni i socijalni rad	0,6	11,3	9,5	14,8	21,1
<b>O Ostale javne komunalne, društvene i vlastite uslužne djelatnosti</b>	<b>2,3</b>	<b>16,7</b>	<b>19,4</b>	<b>19,5</b>	<b>15,9</b>
90 Uklanjanje otpadnih voda, odvoz smeća, sanitarne i slične djelatnosti	0,6	11,8	27,5	24,0	19,0
91 Djelatnost organizacija na bazi učlanjenja	0,2	2,6	11,4	18,4	15,6
92 Rekreativne, kulturne i sportske djelatnosti	3,6	20,3	15,3	17,2	14,6
93 Ostale uslužne djelatnosti	2,7	42,2	23,8	14,6	6,6

**ZAPOSLENOST, NEZAPOSLENOST I PLAĆE**  
EMPLOYMENT, UNEMPLOYMENT AND WAGES

**PO DJELATNOSTIMA - Struktura u %, mart/ožujak 2011 (nastavak)**  
WAGES BY ACTIVITIES - Structure in %, March 2011 (continued)

951 - 1100 KM	1101 - 1400 KM	1401 - 1700 KM	1701 - 2000 KM	2001 - 2500 KM	2501+ KM	
13,4	11,5	3,5	1,5	0,6	0,2	Collection, purification and distribution water
<b>2,6</b>	<b>2,0</b>	<b>0,9</b>	<b>1,1</b>	<b>0,9</b>	<b>0,4</b>	<b>Construction</b>
2,6	2,0	0,9	1,1	0,9	0,4	Construction
<b>2,6</b>	<b>2,6</b>	<b>1,4</b>	<b>0,9</b>	<b>0,6</b>	<b>0,3</b>	<b>Wholesale and retail; certain repair</b>
3,4	2,8	1,8	0,8	0,6	0,3	Sale, repair motors; fuel
3,2	3,0	1,6	1,0	0,8	0,6	Wholesale, commission not motors
1,8	2,1	1,1	0,9	0,4	0,1	Retail trade, except motors; repairs
<b>2,1</b>	<b>1,2</b>	<b>0,4</b>	<b>0,2</b>	<b>0,2</b>	<b>0,1</b>	<b>Catering trade</b>
2,1	1,2	0,4	0,2	0,2	0,1	Catering trade
<b>13,5</b>	<b>14,5</b>	<b>6,1</b>	<b>4,2</b>	<b>3,7</b>	<b>1,6</b>	<b>Transport, storage and communication</b>
14,0	7,8	2,4	0,6	0,2	0,1	Land transport; transport via pipelines
13,3	10,0	3,3	6,7	0,0	0,0	Air transport
6,2	12,4	9,1	3,7	3,1	1,9	Supporting transport; travel agencies
14,2	24,6	10,8	9,5	8,8	3,7	Post and telecommunications
<b>11,9</b>	<b>14,7</b>	<b>11,7</b>	<b>6,5</b>	<b>6,3</b>	<b>3,3</b>	<b>Financial intermediation</b>
12,5	15,0	12,4	7,2	6,9	3,6	Financial intermedi., not insurance&pens.funds
9,9	13,6	8,9	3,4	3,7	1,8	Insurance, pension funds, not comp.soc.sec.
7,7	9,6	9,6	21,2	11,5	7,7	Activities auxiliary to financial intermediation
<b>6,4</b>	<b>8,8</b>	<b>5,0</b>	<b>2,8</b>	<b>2,2</b>	<b>1,1</b>	<b>Real estate, renting and business activities</b>
7,3	9,1	4,4	2,1	1,9	0,7	Real estate activities
3,8	11,5	0,0	0,0	0,0	0,0	Renting equipment without operator
11,8	17,5	13,5	8,3	4,3	2,5	Computer and related activities
12,9	19,2	6,3	1,4	3,8	0,5	Research and development
5,3	7,1	4,1	2,5	2,0	1,0	Other business activities
<b>15,7</b>	<b>16,9</b>	<b>11,8</b>	<b>5,9</b>	<b>3,6</b>	<b>2,4</b>	<b>Public administration and defence; comp.soc.sec.</b>
15,7	16,9	11,8	5,9	3,6	2,4	Public administration and defence; comp.soc.sec.
<b>23,4</b>	<b>13,3</b>	<b>2,2</b>	<b>1,0</b>	<b>0,8</b>	<b>0,9</b>	<b>Education</b>
23,4	13,3	2,2	1,0	0,8	0,9	Education
<b>13,6</b>	<b>12,8</b>	<b>4,7</b>	<b>4,6</b>	<b>4,7</b>	<b>2,3</b>	<b>Health and social welfare</b>
13,6	12,8	4,7	4,6	4,7	2,3	Health and social welfare
<b>10,6</b>	<b>9,6</b>	<b>3,5</b>	<b>1,3</b>	<b>0,9</b>	<b>0,3</b>	<b>Other social and personal services</b>
9,3	4,8	2,1	0,6	0,2	0,1	Sewage and refuse disposal, sanitation, etc.
10,0	17,7	9,7	6,3	6,3	1,8	Membership organisation n.e.c.
11,9	11,7	3,5	1,2	0,6	0,1	Recreational, cultural and sporting activities
3,9	2,7	2,7	0,0	0,8	0,0	Other service activities

**ZAPOSLENOST, NEZAPOSLENOST I PLAĆE**  
EMPLOYMENT, UNEMPLOYMENT AND WAGES

**6-8 STRUKTURA ZAPOSLENOG STANOVNIŠTVA PREMA STAROSTI I SPOLU,**  
**mart/ožujak 2011**

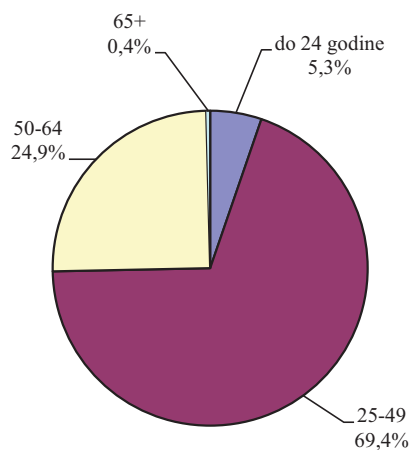
*DISTRIBUTION OF EMPLOYED PERSONS BY AGE AND SEX, March 2011*

Dobne skupine Age groups	Ukupno Total		Muškarci Males		Žene Females	
	III 2011	%	III 2011	%	III 2011	%
<b>Ukupno</b> <i>Total</i>	<b>379.688</b>	<b>100,0</b>	<b>227.835</b>	<b>100,0</b>	<b>151.853</b>	<b>100,0</b>
15-24	19.513	5,1	11.993	5,3	7.520	5,0
25-49	266.014	70,1	158.128	69,4	107.886	71,0
50-64	92.850	24,5	56.818	24,9	36.032	23,7
65+	1.311	0,3	896	0,4	415	0,3

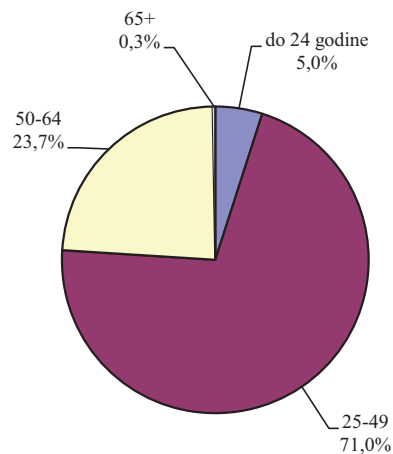
**6-8.1 Struktura zaposlenog stanovništva prema starosti i spolu, mart/ožujak 2011**

*Distribution of employed persons by age and sex, March 2011*

**Zaposleni muškarci**  
*Employed man*



**Zaposlene žene**  
*Employed women*



**ZAPOSLENOST, NEZAPOSLENOST I PLAĆE**  
EMPLOYMENT, UNEMPLOYMENT AND WAGES

**6-9 NEZAPOSLENE OSOBE PREMA STRUČNOJ SPREMI, 31. decembar/prosinac**  
UNEMPLOYED PERSONS ACCORDING TO PROFESSIONAL ATTAINMENT, as of December 31

	2007		Struktura Structure		2008		Struktura Structure		
	ukupno Total	žene Women	ukupno Total	žene Women	ukupno Total	žene Women	ukupno Total	žene Women	
<b>UKUPNO</b>	367.570	179.962	100,0	100,0	338.643	175.451	100,0	100,0	<b>TOTAL</b>
<b>VSS</b>	7.832	4.843	2,1	2,7	8.726	5.587	2,6	3,2	<i>University</i>
<b>VŠS</b>	4.917	3.120	1,3	1,7	4.373	2.888	1,3	1,6	<i>Higher schools</i>
<b>SSS</b>	80.692	49.128	22,0	27,3	76.565	48.019	22,6	27,4	<i>Secondary school</i>
<b>VKV, KV</b>	131.194	50.656	35,7	28,1	118.237	49.652	34,9	28,3	<i>Highly skilled</i>
<b>PKV, NSS</b>	13.527	5.496	3,7	3,1	12.077	5.163	3,6	2,9	<i>Semiskilled</i>
<b>NKV</b>	129.408	66.719	35,2	37,1	118.665	64.142	35,0	36,6	<i>Unskilled</i>

	2009		Struktura Structure		2010		Struktura Structure		
	ukupno Total	žene Women	ukupno Total	žene Women	ukupno Total	žene Women	ukupno Total	žene Women	
<b>UKUPNO</b>	354.577	181.992	100,0	100,0	364.929	186.950	100,0	100,0	<b>TOTAL</b>
<b>VSS</b>	12.007	7.732	3,4	4,2	14.963	9.849	4,1	5,3	<i>University</i>
<b>VŠS</b>	4.420	2.886	1,2	1,6	4.610	2.970	1,3	1,6	<i>Higher schools</i>
<b>SSS</b>	82.382	50.900	23,2	28,0	86.739	52.884	23,8	28,3	<i>Secondary school</i>
<b>VKV, KV</b>	125.875	51.824	35,5	28,5	129.186	52.560	35,4	28,1	<i>Highly skilled</i>
<b>PKV, NSS</b>	12.059	5.230	3,4	2,9	11.887	5.107	3,3	2,7	<i>Semiskilled</i>
<b>NKV</b>	117.834	63.420	33,2	34,8	117.544	63.580	32,2	34,0	<i>Unskilled</i>

	2011		Struktura Structure		
	ukupno Total	žene Women	ukupno Total	žene Women	
<b>UKUPNO</b>	371.090	190.781	100,0	100,0	<b>TOTAL</b>
<b>VSS</b>	18.410	12.250	5,0	6,4	<i>University</i>
<b>VŠS</b>	4.934	3.189	1,3	1,7	<i>Higher schools</i>
<b>SSS</b>	89.947	54.193	24,2	28,4	<i>Secondary school</i>
<b>VKV, KV</b>	129.699	52.798	35,0	27,7	<i>Highly skilled</i>
<b>PKV, NSS</b>	9.302	3.690	2,5	1,9	<i>Semiskilled</i>
<b>NKV</b>	118.798	64.661	32,0	33,9	<i>Unskilled</i>

Izvor podataka: Federalni zavod za zapošljavanje  
Source: Federal Employment Institute

**ZAPOSLENOST, NEZAPOSLENOST I PLAĆE**  
EMPLOYMENT, UNEMPLOYMENT AND WAGES

**6-10 NEZAPOSLENOST**  
UNEMPLOYMENT

	Nezaposlene osobe <sup>1)</sup> - godišnji prosjek <i>Unemployed persons<sup>1)</sup> - Average for year</i>						
	ukupno <i>Total</i>	žene <i>Women</i>	prvi put traže zaposlenje <i>Seeking first job</i>	korisnici novčane naknade <i>Unemployment benefit recipients</i>	korisnici zdravstvenog osiguranja <i>Health insurance beneficiary</i>	prijavljeni na evidenciju <i>Recorded persons</i>	brisani sa evidencije <i>Persons cleared from the records</i>
2007	370.459	177.837	196.155	5.789	213.111	9.274	8.840
2008	345.381	174.788	177.392	5.475	193.572	8.185	10.596
2009	347.146	179.168	167.489	8.162	193.309	8.611	7.283
2010	360.512	184.940	165.032	9.305	206.739	7.994	7.131
2011	367.515	188.791	168.784	7.495	219.021	8.310	7.795

**6-11 BROJ ZAPOSLENIH I NEZAPOSLENIH OSOBA**  
NUMBER OF EMPLOYED AND UNEMPLOYED PERSONS

	Zaposlene osobe - godišnji prosjek <i>Employed persons - Average for year</i>		Nezaposlene osobe <sup>1)</sup> - godišnji prosjek <i>Unemployed persons<sup>1)</sup> - Average for year</i>		Index 2010 = 100	
	ukupno <i>Total</i>	žene <i>Women</i>	ukupno <i>Total</i>	žene <i>Women</i>	zaposleni <i>Employed</i>	nezaposleni <i>Unemployed</i>
2007	413.676	153.776	370.459	177.837	94,2	101,5
2008	430.745	163.045	345.381	174.788	98,1	94,6
2009	437.501	169.223	347.146	179.168	99,7	95,1
2010	438.949	172.218	360.512	186.950	100,0	100,0
2011	440.747	173.764	367.515	188.791	100,4	100,7

**NAPOMENA:** Podaci o broju zaposlenih za 2007, 2009 i 2010. godinu su korigovani brojem zaposlenih u poslovnim subjektima sa manje od 10 zaposlenih, na osnovu baze godišnjeg istraživanja Aneks.

**NOTICE:** Data on persons in employment for 2007, 2009 i 2010. year were updated with the number of employees in enterprises with less than 10 employees, according to statistical survey Anex.

1) Podaci o nezaposlenim osobama preuzeti od Federalnog zavoda za zapošljavanje

1) Data on unemployment are obtained from the Federal Employment Institute

**6-12 PROSJEČNA MJESEČNA NETO PLAĆA**  
MONTHLY AVERAGE NET WAGE

	Prosječna mjesečna neto - plaća, u KM <i>Annual average net wages, in KM</i>	Index 2010 = 100		
		nominalni <i>Nominal index</i>	indeks potrošačkih cijena <i>Consumer price index</i>	realni <i>Real index</i>
2007	662,10	82,3	91,5	90,0
2008	751,30	93,4	98,5	94,8
2009	792,08	98,5	98,2	100,3
2010	804,37	100,0	100,0	100,0
2011	819,36	101,9	103,6	98,3

**6-13 PROSJEČNA MJESEČNA NETO PLAĆA PO ZAPOSLENOM, PO DJELATNOSTI**  
MONTHLY AVERAGE NET WAGES PER PERSON BY ACTIVITIES

	2007	2008	2009	2010	2011
<b>UKUPNO</b> <i>TOTAL</i>	<b>662,10</b>	<b>751,30</b>	<b>792,08</b>	<b>804,37</b>	<b>819,36</b>
<b>A Poljoprivreda, lov i šumarstvo</b> <i>Agriculture, hunting and forestry</i>	<b>609,01</b>	<b>697,50</b>	<b>681,33</b>	<b>709,18</b>	<b>740,13</b>
01 <b>Poljoprivreda, lov i pripadajuće uslužne djelatnosti</b> <i>Agriculture, hunting and related service activities</i>	517,28	582,13	575,54	609,74	599,76
02 <b>Šumarstvo i iskorišćavanje šuma</b> <i>Forestry, logging and related service activities</i>	629,10	727,00	715,70	739,99	778,60
<b>B Ribarstvo</b> <i>Fishing</i>	<b>416,44</b>	<b>471,26</b>	<b>533,01</b>	<b>523,42</b>	<b>538,65</b>
05 <b>Ribolov, uzgoj ribe i pripadajuće uslužne djelatnosti</b> <i>Fishing, fish farming and related service activities</i>	416,44	471,26	533,01	523,42	538,65
<b>C Vađenje ruda i kamena</b> <i>Mining and quarrying</i>	<b>614,10</b>	<b>711,97</b>	<b>777,78</b>	<b>789,35</b>	<b>877,46</b>
10 <b>Vađenje ugljena i lignita; treseta</b> <i>Mining of coal and lignite; extraction of peat</i>	631,01	738,19	810,94	815,11	908,13
13 <b>Vađenje ruda metala</b> <i>Mining of metal ore</i>	516,23	579,07	587,38	688,65	813,91
14 <b>Vađenje ostalih ruda i kamena</b> <i>Other mining and quarrying</i>	540,70	591,91	617,05	643,48	688,68
<b>D Prerađivačka industrija</b> <i>Manufacturing</i>	<b>493,92</b>	<b>542,84</b>	<b>558,61</b>	<b>573,72</b>	<b>581,91</b>
15 <b>Proizvodnja prehrambenih proizvoda i pića</b> <i>Manufacture of food products and beverages</i>	526,30	572,79	591,41	584,26	591,88
16 <b>Proizvodnja duhanskih proizvoda</b> <i>Manufacture of tobacco products</i>	1.571,88	1.518,89	1.681,81	1.490,64	1.357,49
17 <b>Proizvodnja tekstila</b> <i>Manufacture of textiles</i>	386,20	404,69	380,03	401,96	409,77
18 <b>Proizvodnja odjevnih predmeta, dorada i bojenje krzna</b> <i>Manufacture of wearing apparel; dressing and dyeing of fur</i>	323,69	352,45	337,51	365,56	342,46
19 <b>Štavljenje i obrada kože</b> <i>Tanning and dressing of leather</i>	345,39	393,58	346,07	358,46	369,77
20 <b>Prerada drveta/drva i proizvodnja proizvoda od drveta/drva i pluta, osim namještaja</b> <i>Mfr. of wood and of products of wood and cork, except furniture</i>	356,02	388,52	408,57	418,66	424,73
21 <b>Proizvodnja celuloze, papira i proizvoda od papira</b> <i>Mfr. of pulp, paper and paper products</i>	584,94	574,81	585,90	602,38	713,06
22 <b>Izdavačka djelatnost, štampanje/tiskanje i umnožavanje</b> <i>Publishing, printing and reproductions of recorded media</i>	586,83	640,88	715,46	678,17	694,27
23 <b>Proizvodnja koksa, derivata nafte i nuklearnog goriva</b> <i>Manufacture of coke, refined petrol.products and nuclear fuel</i>	607,20	719,32	746,29	849,09	959,64
24 <b>Proizvodnja kemikalija i kemijskih proizvoda</b> <i>Mfr. of chemicals&amp;chemical products</i>	666,94	733,11	757,96	786,27	794,68
25 <b>Proizvodnja proizvoda od gume i plastičnih masa</b> <i>Manufacture of rubber and plastic products</i>	430,41	506,89	539,62	553,22	479,24
26 <b>Proizvodnja ostalih proizvoda od nemetalnih minerala</b> <i>Manufacture of other non-metallic mineral products</i>	573,07	644,25	679,26	684,37	724,77
27 <b>Proizvodnja baznih/bazičnih metala</b> <i>Manufacture of basic metals</i>	856,14	946,96	933,51	1.015,66	1.125,27
28 <b>Proizvodnja metal. proizvoda, osim mašina/strojeva i opreme</b> <i>Mfr. of fabricated metal products, except machinery and equipment</i>	468,45	535,58	594,53	606,70	609,32
29 <b>Proizvodnja mašina/strojeva i uređaja d.n.</b> <i>Mfr. of machinery and equipment,n.e.c.</i>	466,76	525,10	512,59	562,47	650,45
30 <b>Proizvodnja kancelarijskih mašina/strojeva i računara/računala</b> <i>Manufacture of office machinery and computers</i>	735,92	768,52	857,79	1.066,07	984,61

**ZAPOSLENOST, NEZAPOSLENOST I PLAĆE**  
**EMPLOYMENT, UNEMPLOYMENT AND WAGES**

**6-13 PROSJEČNA MJESEČNA NETO PLAĆA PO ZAPOSLENOM, PO DJELATNOSTI (nastavak)**  
**MONTHLY AVERAGE NET WAGES PER PERSON BY ACTIVITIES (continued)**

	2007	2008	2009	2010	2011
31 <b>Proizvodnja električnih mašina/strojeva i aparata, d.n.</b> <i>Mfr. of electrical machinery&amp;apparatus n.e.c.</i>	515,63	586,81	594,26	601,97	627,30
32 <b>Proizvodnja radio, televizijske i komunik. opreme i aparata</b> <i>Manufacture of radio, television and comm. equip. and appar.</i>	947,85	913,79	955,05	1.843,17	1.911,94
33 <b>Proizvodnja medicinskih preciznih i optičkih instrumenata, satova</b> <i>Manufacture of medical, precision and optical instruments,</i>	526,66	545,14	569,31	577,15	557,75
34 <b>Proizvodnja motornih vozila, prikolica i poluprikolica</b> <i>Manufacture of motor vehicles, trailers and semi-trailers</i>	560,78	609,83	627,75	659,08	692,93
35 <b>Proizvodnja ostalih prijevoznih sredstava</b> <i>Manufacture of other transport equipment</i>	379,46	453,77	564,00	568,49	551,82
36 <b>Proizvodnja namještaja, ostala prerađivačka industrija, d.n.</b> <i>Manufacture of furniture,manufacturing n.e.c.</i>	395,44	419,83	453,73	454,57	462,60
37 <b>Reciklaža</b> <i>Recycling</i>	487,84	565,92	529,82	614,11	579,76
<b>E Proizvodnja i snabdijevanje/opskrba električnom energijom, gasom/plinom i vodom</b> <i>Electricity, gas and water supply</i>	<b>981,70</b>	<b>1.190,50</b>	<b>1.237,23</b>	<b>1.265,94</b>	<b>1.282,50</b>
40 <b>Proizvodnja i snabdijevanje/opskrba električnom energijom gasom/plinom, parom i toplom vodom</b> <i>Electricity, gas, steam and hot water supply</i>	1.132,45	1.409,48	1.447,07	1.477,08	1.496,53
41 <b>Sakupljanje, prečišćavanje i distribucija vode</b> <i>Collection, purification and distribution water</i>	673,81	753,75	799,00	819,14	830,96
<b>F Građevinarstvo</b> <i>Construction</i>	<b>446,49</b>	<b>495,31</b>	<b>508,72</b>	<b>517,35</b>	<b>534,46</b>
45 <b>Građevinarstvo</b> <i>Construction</i>	446,49	495,31	508,72	517,35	534,46
<b>G Trgovina na veliko i trgovina na malo; popravak motornih vozila, motocikala i predmeta za vlastitu upot./upor. i dom./kuć.</b> <i>Wholesale and retail trade; repair of motor vehicles</i>	<b>463,04</b>	<b>512,12</b>	<b>537,44</b>	<b>560,03</b>	<b>565,51</b>
50 <b>Trgovina, održavanje i popravak motornih vozila i motocikala; trgovina na malo gorivima i mazivima</b> <i>Sale, repair etc. motors; fuel</i>	506,44	559,90	596,85	615,91	601,54
51 <b>Trgovina na veliko i posredovanje u trgovini, osim trgovine motornim vozilima i motociklima</b> <i>Wholesale and commision except motors</i>	466,26	513,93	542,92	567,09	594,85
52 <b>Trgovina na malo, osim trgovine motornim vozilima i motociklima; popravak predmeta za vlastitu upotr./upor. i dom./kuć.</b> <i>Retail, except motors; repair goods</i>	441,91	493,24	512,40	535,38	525,69
<b>H Ugostiteljstvo</b> <i>Catering trade</i>	<b>456,57</b>	<b>505,99</b>	<b>534,65</b>	<b>534,69</b>	<b>535,37</b>
55 <b>Ugostiteljstvo</b> <i>Catering trade</i>	456,57	505,99	534,65	534,69	535,37
<b>I Prijevoz, skladištenje i komunikacije</b> <i>Transport, storage and communication</i>	<b>831,70</b>	<b>922,48</b>	<b>960,16</b>	<b>951,67</b>	<b>941,66</b>
60 <b>Kopneni prijevoz; cjevovodni transport</b> <i>Land transport, transport via pipelines</i>	569,46	674,87	698,73	722,56	704,69
62 <b>Zračni prijevoz</b> <i>Air transport</i>	1.291,56	1.365,70	1.451,56	1.445,04	1.350,79
63 <b>Prateće i pomoćne djelatnosti u prijevozu; djelatnosti putničkih agencija</b> <i>Supporting and auxiliary transport, travel agencies</i>	842,92	931,29	951,69	939,86	962,23
64 <b>Pošta i telekomunikacije</b> <i>Post and telecommunications</i>	1.217,08	1.289,30	1.329,74	1.274,63	1.275,59



**6-13 PROSJEČNA MJESEČNA NETO PLAĆA PO ZAPOSLENOM, PO DJELATNOSTI (nastavak)**  
MONTHLY AVERAGE NET WAGES PER PERSON BY ACTIVITIES (continued)

	2007	2008	2009	2010	2011
<b>J</b> <b>Finansijsko/Financijsko posredovanje</b> <i>Financial intermediation</i>	<b>1.195,14</b>	<b>1.256,57</b>	<b>1.266,05</b>	<b>1.297,62</b>	<b>1.342,67</b>
65 <b>Finansijsko/Financijsko posredovanje, osim osiguranja i penzijskih/mirovinskih fondova</b> <i>Financial intermed., except insurance and pension funding</i>	1.265,69	1.334,70	1.332,99	1.381,76	1.431,45
66 <b>Osiguranje, penzijski/mirovinski fondovi, osim obaveznog/obveznog socijalnog osiguranja</b> <i>Insurance and pension funding, except compulsory social security</i>	931,44	959,10	1.007,90	992,27	1.024,63
67 <b>Pomoćne djelatnosti u finansijskom/financijskom posredo</b> <i>Activities auxiliary to financial intermediation</i>	1.537,00	1.471,93	1.469,51	1.665,26	1.703,25
<b>K</b> <b>Poslovanje nekretninama, iznajmljivanje i posl.djelatnosti</b> <i>Real estate, renting and business activities</i>	<b>655,59</b>	<b>736,50</b>	<b>785,11</b>	<b>769,91</b>	<b>753,84</b>
70 <b>Poslovanje nekretninama</b> <i>Real estate activities</i>	648,76	703,22	780,01	842,05	740,37
71 <b>Iznajmljivanje mašina i opreme, bez rukovaoca i iznajmljivanje predmeta za vlastitu upotrebu/ uporabu i domaćinstvo/kućanstvo</b> <i>Renting of machinery and equipment without operator</i>	526,55	607,05	709,40	628,35	584,05
72 <b>Računarske i srodne aktivnosti</b> <i>Computer and related activities</i>	822,45	969,13	1.152,38	1.062,18	1.145,34
73 <b>Istraživanje i razvoj</b> <i>Research and development</i>	664,88	782,93	855,78	887,18	911,74
74 <b>Ostale poslovne djelatnosti</b> <i>Other business activities</i>	643,63	714,63	749,02	726,44	709,76
<b>L</b> <b>Državna uprava i odbrana/obrana; obavežno/obvezno socijalno osiguranje</b> <i>Public administ. &amp; defence; comp. soc. sec.</i>	<b>879,14</b>	<b>1.053,82</b>	<b>1.123,52</b>	<b>1.124,11</b>	<b>1.173,38</b>
75 <b>Državna uprava i odbrana/obrana; obavežno/obvezno socijalno osiguranje</b> <i>Public administ. &amp; defence; comp. soc. sec.</i>	879,14	1.053,82	1.123,52	1.124,11	1.173,38
<b>M</b> <b>Obrazovanje</b> <i>Education</i>	<b>683,01</b>	<b>795,81</b>	<b>826,60</b>	<b>832,40</b>	<b>834,44</b>
80 <b>Obrazovanje</b> <i>Education</i>	683,01	795,81	826,60	832,40	834,44
<b>N</b> <b>Zdravstveni i socijalni rad</b> <i>Health and social work</i>	<b>765,79</b>	<b>909,84</b>	<b>978,24</b>	<b>981,44</b>	<b>976,61</b>
85 <b>Zdravstveni i socijalni rad</b> <i>Health and social work</i>	765,79	909,84	978,24	981,44	976,61
<b>O</b> <b>Ostale javne komunalne, društvene i vlastite uslužne djelat.</b> <i>Other community, social and personal service activities</i>	<b>674,97</b>	<b>726,10</b>	<b>759,96</b>	<b>773,64</b>	<b>769,52</b>
90 <b>Uklanjanje otpadnih voda, odvoz smeća, sanitarne i sl.djelat.</b> <i>Sewage and refuse disposal, sanitation and similar activities</i>	623,43	681,64	728,01	738,75	747,56
91 <b>Djelatnost organizacija na bazi učlanjenja</b> <i>Activities of membership organizations</i>	923,16	1.015,81	1.128,00	1.162,07	1.167,39
92 <b>Rekreativne, sportske i kulturne djelatnosti</b> <i>Recreational, sporting and cultural activities</i>	660,17	702,94	725,53	741,58	733,11
93 <b>Ostale uslužne djelatnosti</b> <i>Other service activities</i>	800,46	869,23	878,01	868,92	866,57

**6-14 NOMINALNI I REALNI INDEKSI NETO PLAĆE PO DJELATNOSTI**  
NOMINAL AND REAL INDICES OF NET WAGE BY ACTIVITIES

	Index 0 2010 = 100							
	nominalni indeksi neto plaće <i>Nominal indices net wage</i>				realni indeksi neto plaće <i>Real indices of net wage</i>			
	2007	2008	2009	2011	2007	2008	2009	2011
<b>UKUPNO</b> <i>TOTAL</i>	<b>82,3</b>	<b>93,4</b>	<b>98,5</b>	<b>101,9</b>	<b>90,0</b>	<b>94,8</b>	<b>100,3</b>	<b>98,3</b>
<b>A Poljoprivreda, lov i šumarstvo</b> <i>Agriculture, hunting and forestry</i>	<b>85,9</b>	<b>98,4</b>	<b>96,1</b>	<b>104,4</b>	<b>93,9</b>	<b>99,9</b>	<b>97,8</b>	<b>100,7</b>
01 <b>Poljoprivreda, lov i odgovarajuće uslužne djelatnosti</b> <i>Agriculture, hunting and related service activities</i>	84,8	95,5	94,4	98,4	92,7	96,9	96,1	94,9
02 <b>Šumarstvo i iskorišćavanje šuma</b> <i>Forestry, logging and related service activities</i>	85,0	98,2	96,7	105,2	92,9	99,7	98,5	101,6
<b>B Ribarstvo</b> <i>Fishing</i>	<b>79,6</b>	<b>90,0</b>	<b>101,8</b>	<b>102,9</b>	<b>87,0</b>	<b>91,4</b>	<b>103,7</b>	<b>99,3</b>
05 <b>Ribolov, uzgoj ribe i pripadajuće uslužne djelatnosti</b> <i>Fishing, fish farming and related service activities</i>	79,6	90,0	101,8	102,9	87,0	91,4	103,7	99,3
<b>C Vađenje ruda i kamena</b> <i>Mining and quarrying</i>	<b>77,8</b>	<b>90,2</b>	<b>98,5</b>	<b>111,2</b>	<b>85,0</b>	<b>91,6</b>	<b>100,3</b>	<b>107,3</b>
10 <b>Vađenje ugljena i lignita; treseta</b> <i>Mining of coal and lignite; extraction of peat</i>	77,4	90,6	99,5	111,4	84,6	91,9	101,3	107,5
13 <b>Vađenje ruda metala</b> <i>Mining of metal ores</i>	75,0	84,1	85,3	118,2	81,9	85,4	86,9	114,1
14 <b>Vađenje ostalih ruda i kamena</b> <i>Other mining and quarrying</i>	84,0	92,0	95,9	107,0	91,8	93,4	97,6	103,3
<b>D Prerađivačka industrija</b> <i>Manufacturing industry</i>	<b>86,1</b>	<b>94,6</b>	<b>97,4</b>	<b>101,4</b>	<b>94,1</b>	<b>96,1</b>	<b>99,2</b>	<b>97,9</b>
15 <b>Proizvodnja prehrambenih proizvoda i pića</b> <i>Manufacture of food products and beverages</i>	90,1	98,0	101,2	101,3	98,4	99,5	103,1	97,8
16 <b>Proizvodnja duhanskih proizvoda</b> <i>Manufacture of tobacco products</i>	105,5	101,9	112,8	91,1	115,2	103,4	114,9	87,9
17 <b>Proizvodnja tekstila</b> <i>Manufacture of textiles</i>	96,1	100,7	94,5	101,9	105,0	102,2	96,3	98,4
18 <b>Proizvodnja odjevnih predmeta, dorada i bojenje krzna</b> <i>Manufacture of wearing apparel; dressing and dyeing of fur</i>	88,5	96,4	92,3	93,7	96,8	97,9	94,0	90,4
19 <b>Štavljenje i obrada kože</b> <i>Tanning and dressing of leather</i>	96,4	109,8	96,5	103,2	105,3	111,5	98,3	99,6
20 <b>Prerada drveta/drva i proizvodnja proizvoda od drveta/drva, osim namještaja</b> <i>Mfr. of wood and of products of wood and cork, except furniture</i>	85,0	92,8	97,6	101,4	92,9	94,2	99,4	97,9
21 <b>Proizvodnja celuloze, papira i proizvoda od papira</b> <i>Mfr. of pulp, paper and paper products</i>	97,1	95,4	97,3	118,4	106,1	96,9	99,0	114,3
22 <b>Izdavačka djelatnost, štampanje/tiskanje i umnožavanje</b> <i>Publishing, printing and reproductions of recorded media</i>	86,5	94,5	105,5	102,4	94,6	95,9	107,4	98,8
23 <b>Proizvodnja koksa, derivata nafte i nuklearnog goriva</b> <i>Manufacture of coke, refined petrol.products and nuclear fuel</i>	71,5	84,7	87,9	113,0	78,2	86,0	89,5	109,1
24 <b>Proizvodnja kemikalija i kemijskih proizvoda</b> <i>Mfr. of chemicals&amp;chemical products</i>	84,8	93,2	96,4	101,1	92,7	94,7	98,2	97,6
25 <b>Proizvodnja proizvoda od gume i plastičnih masa</b> <i>Mfr. of rubber and plastic products</i>	77,8	91,6	97,5	86,6	85,0	93,0	99,3	83,6
26 <b>Proizvodnja ostalih proizvoda od nemetalnih minerala</b> <i>Manufacture of other non-metallic mineral products</i>	83,7	94,1	99,3	105,9	91,5	95,6	101,1	102,2
27 <b>Proizvodnja baznih/bazičnih metala</b> <i>Manufacture of basic metals</i>	84,3	93,2	91,9	110,8	92,1	94,7	93,6	106,9
28 <b>Proizvodnja metal. proizvoda, osim mašina i opreme</b> <i>Mfr. of fabricated metal products, except machinery and equipment</i>	77,2	88,3	98,0	100,4	84,4	89,6	99,8	96,9
29 <b>Proizvodnja mašina/strojeva i uređaja d.n.</b> <i>Mfr. of machinery and equipment n.e.c.</i>	83,0	93,4	91,1	115,6	90,7	94,8	92,8	111,6

6-14 NOMINALNI I REALNI INDEKSI NETO PLAĆE PO DJELATNOSTI (nastavak)  
NOMINAL AND REAL INDICES OF NET WAGE BY ACTIVITIES (continued)

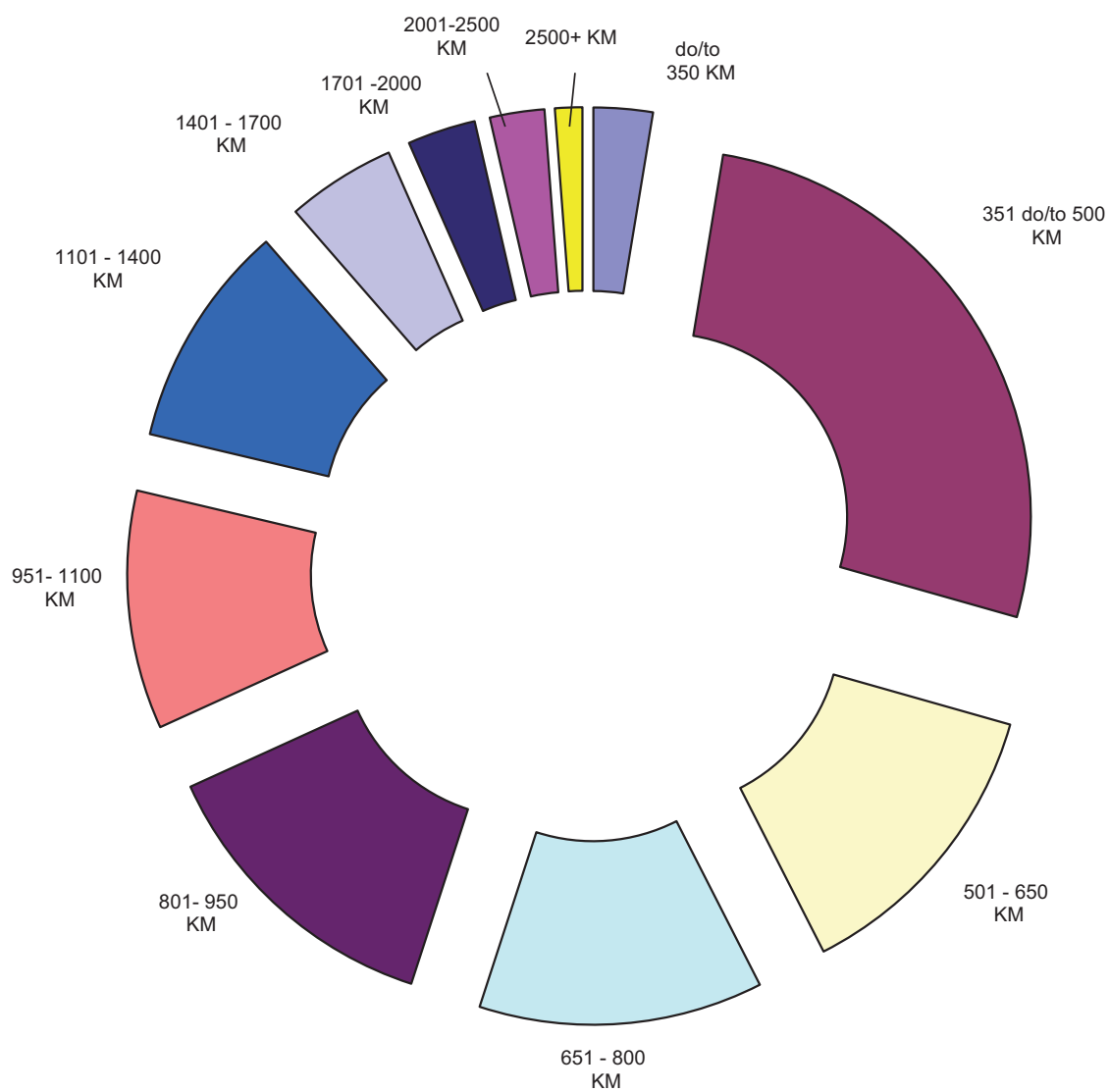
	Index 0 2010 = 100							
	nominalni indeksi neto plaće <i>Nominal indices net wage</i>				realni indeksi neto plaće <i>Real indices of net wage</i>			
	2007	2008	2009	2011	2007	2008	2009	2011
30 <b>Proizvodnja kancelarijskih mašina/ strojeva i računara/računala</b> <i>Mfr. of office equipment, computers</i>	69,0	72,1	80,5	92,4	75,4	73,2	81,9	89,1
31 <b>Proizvodnja električnih mašina/strojeva i aparata d.n.</b> <i>Mfr. of elect. machinery &amp; apparatus nec.</i>	85,7	97,5	98,7	104,2	93,6	99,0	100,5	100,6
32 <b>Proizvodnja radio, televizijske i komunikacijskih opreme i aparata</b> <i>Manufacture of radio, television and comm. equip. and appar.</i>	51,4	49,6	51,8	103,7	56,2	50,3	52,8	100,1
33 <b>Proizvodnja medicinskih preciznih i optičkih instrumenata, satova</b> <i>Mfr. of medical and precision instruments</i>	91,3	94,5	98,6	96,6	99,7	95,9	100,5	93,3
34 <b>Proizvodnja motornih vozila, prikolica, poluprikolica</b> <i>Manufacture of motor vehicles, trailers and semi-trailers</i>	85,1	92,5	95,2	105,1	93,0	93,9	97,0	101,5
35 <b>Proizvodnja ostalih prijevoznih sredstava</b> <i>Manufacture of other transport equipment</i>	66,7	79,8	99,2	97,1	72,9	81,0	101,0	93,7
36 <b>Proizvodnja namještaja, ostala prerađivačka industrija, d.n.</b> <i>Mfr. of furniture, manufacturing n.e.c.</i>	87,0	92,4	99,8	101,8	95,1	93,8	101,6	98,2
37 <b>Reciklaža</b> <i>Recycling</i>	79,4	92,2	86,3	94,4	86,8	93,6	87,9	91,1
<b>E Proizvodnja i snabdijevanje/opskrba električnom energijom, gasom/plinom i vodom</b> <i>Electricity, gas and water supply</i>	<b>77,5</b>	<b>94,0</b>	<b>97,7</b>	<b>101,3</b>	<b>84,8</b>	<b>95,5</b>	<b>99,5</b>	<b>97,8</b>
40 <b>Proizvodnja i snabdijevanje/opskrba električnom energijom, gasom/plinom, parom i toplom vodom</b> <i>Electricity, gas, steam and hot water supply</i>	76,7	95,4	98,0	101,3	83,8	96,9	99,8	97,8
41 <b>Sakupljanje, prečišćavanje i distribucija vode</b> <i>Collection, purification and distribution water</i>	82,3	92,0	97,5	101,4	89,9	93,4	99,3	97,9
<b>F Građevinarstvo</b> <i>Construction</i>	<b>86,3</b>	<b>95,7</b>	<b>98,3</b>	<b>103,3</b>	<b>94,3</b>	<b>97,2</b>	<b>100,1</b>	<b>99,7</b>
45 <b>Građevinarstvo</b> <i>Construction</i>	86,3	95,7	98,3	103,3	94,3	97,2	100,1	99,7
<b>G Trgovina na veliko i trgovina na malo; popravak motornih vozila, motocikala i predmeta za vlastitu upot./upor. i dom./kuć.</b> <i>Wholesale and retail trade; repair of motor vehicles</i>	<b>82,7</b>	<b>91,4</b>	<b>96,0</b>	<b>101,0</b>	<b>90,4</b>	<b>92,8</b>	<b>97,7</b>	<b>97,5</b>
50 <b>Trgovina, održavanje i popravak motornih vozila i motocikala; trgovina na malo gorivima i mazivima</b> <i>Sale, repair etc. motors; fuel</i>	82,2	90,9	96,9	97,7	89,9	92,3	98,7	94,3
51 <b>Trgovina na veliko i posredovanje u trgovini, osim trgovine motornim vozilima i motociklima</b> <i>Wholesale and commission except motors</i>	82,2	90,6	95,7	104,9	89,9	92,0	97,5	101,3
52 <b>Trgovina na malo, osim trgovine motornim vozilima i motociklima; popravak predmeta za vlastitu upotrebu/uporabu i domaćinstva/kućanstva</b> <i>Retail, except motors; repair goods</i>	82,5	92,1	95,7	98,2	90,2	93,5	97,5	94,8
<b>H Ugostiteljstvo</b> <i>Catering trade</i>	<b>85,4</b>	<b>94,6</b>	<b>100,0</b>	<b>100,1</b>	<b>93,3</b>	<b>96,1</b>	<b>101,8</b>	<b>96,6</b>
55 <b>Ugostiteljstvo</b> <i>Catering trade</i>	85,4	94,6	100,0	100,1	93,3	96,1	101,8	96,6
<b>I Prijevoz, skladištenje i komunikacije</b> <i>Transport, storage and communication</i>	<b>87,4</b>	<b>96,9</b>	<b>100,9</b>	<b>98,9</b>	<b>95,5</b>	<b>98,4</b>	<b>102,7</b>	<b>95,5</b>
60 <b>Kopneni prijevoz; cjevovodni transport</b> <i>Land transport, transport via pipelines</i>	78,8	93,4	96,7	97,5	86,1	94,8	98,5	94,1

**ZAPOSLENOST, NEZAPOSLENOST I PLAĆE**  
**EMPLOYMENT, UNEMPLOYMENT AND WAGE**

**6-14 NOMINALNI I REALNI INDEKSI NETO PLAĆE PO DJELATNOSTI (nastavak)**  
**NOMINAL AND REAL INDICES OF NET WAGE BY ACTIVITIES (continued)**

	Index 0 2010 = 100							
	nominalni indeksi neto plaće <i>Nominal indices net wage</i>				realni indeksi neto plaće <i>Real indices of net wage</i>			
	2007	2008	2009	2011	2007	2008	2009	2011
62 <b>Zračni prijevoz</b> <i>Air transport</i>	89,4	94,5	100,5	93,5	97,7	95,9	102,3	90,2
63 <b>Prateće i pomoćne djelatnosti u prijevozu; djelatnosti putničkih agencija</b> <i>Supporting and auxiliary transport, travel agencies</i>	89,7	99,1	101,3	102,4	98,0	100,6	103,1	98,8
64 <b>Pošta i telekomunikacije</b> <i>Post and telecommunications</i>	95,5	101,2	104,3	100,1	104,4	102,7	106,2	96,6
<b>J</b> <b>Finansijsko/Financijsko posredovanje</b> <i>Financial intermediation</i>	<b>92,1</b>	<b>96,8</b>	<b>97,6</b>	<b>103,5</b>	<b>100,7</b>	<b>98,3</b>	<b>99,4</b>	<b>99,9</b>
65 <b>Finansijsko/Financijsko posredovanje, osim osiguranja i penzijskih/mirovinskih fondova</b> <i>Financial intermed., except insurance and pension funding</i>	91,6	96,6	96,5	103,6	100,1	98,1	98,2	100,0
66 <b>Osiguranje i penzijski/mirovinski fondovi, osim obaveznog/obveznog soc.osiguranja</b> <i>Insurance and pension funding, except compulsory social security</i>	93,9	96,7	101,6	103,3	102,6	98,1	103,4	99,7
67 <b>Pomoćne djelatnosti u finans./financ. posredovanju</b> <i>Activities auxiliary to financial intermediation</i>	92,30	88,39	88,2	102,3	100,9	89,7	89,9	98,7
<b>K</b> <b>Poslovanje nekretninama, iznajmljivanje, posl.djelatn.</b> <i>Real estate, renting and business activ.</i>	<b>85,2</b>	<b>95,7</b>	<b>102,0</b>	<b>97,9</b>	<b>93,1</b>	<b>97,1</b>	<b>103,8</b>	<b>94,5</b>
70 <b>Poslovanje nekretninama</b> <i>Real estate activities</i>	77,0	83,5	92,6	87,9	84,2	84,8	94,3	84,9
71 <b>Iznajmljivanje mašina i opreme, bez rukovaoca i iznajmljivanje predmeta za vlastitu upotr./upor. i dom./kuć.</b> <i>Renting of machinery and equipment without operator</i>	83,8	96,6	112,9	92,9	91,6	98,1	115,0	89,7
72 <b>Računarske i srodne djelatnosti</b> <i>Computer and related activities</i>	77,4	91,2	108,5	107,8	84,6	92,6	110,5	104,1
73 <b>Istraživanje i razvoj</b> <i>Research and development</i>	74,9	88,2	96,5	102,8	81,9	89,6	98,2	99,2
74 <b>Ostale poslovne djelatnosti</b> <i>Other business activities</i>	88,6	98,4	103,1	97,7	96,8	99,9	105,0	94,3
<b>L</b> <b>Državna uprava i odbrana/obrana; obav./obv. soc. os.</b> <i>Public administ.&amp;defence;comp.soc.sec.</i>	<b>78,2</b>	<b>93,7</b>	<b>99,9</b>	<b>104,4</b>	<b>85,5</b>	<b>95,2</b>	<b>101,8</b>	<b>100,8</b>
75 <b>Državna uprava i odbrana/obrana; obav./obv. soc. os.</b> <i>Public administ.&amp;defence;comp.soc.sec.</i>	78,2	93,7	99,9	104,4	85,5	95,2	101,8	100,8
<b>M</b> <b>Obrazovanje</b> <i>Education</i>	<b>82,1</b>	<b>95,6</b>	<b>99,3</b>	<b>100,2</b>	<b>89,7</b>	<b>97,1</b>	<b>101,1</b>	<b>96,8</b>
80 <b>Obrazovanje</b> <i>Education</i>	82,1	95,6	99,3	100,2	89,7	97,1	101,1	96,8
<b>N</b> <b>Zdravstveni i socijalni rad</b> <i>Health and social work</i>	<b>78,0</b>	<b>92,7</b>	<b>99,7</b>	<b>99,5</b>	<b>85,3</b>	<b>94,1</b>	<b>101,5</b>	<b>96,1</b>
85 <b>Zdravstveni i socijalni rad</b> <i>Health and social work</i>	78,0	92,7	99,7	99,5	85,3	94,1	101,5	96,1
<b>O</b> <b>Ostale javne komunalne, društvene i vlastite uslužne djelat.</b> <i>Other community, social and personal service activities</i>	<b>87,2</b>	<b>93,9</b>	<b>98,2</b>	<b>99,5</b>	<b>95,4</b>	<b>95,3</b>	<b>100,0</b>	<b>96,0</b>
90 <b>Uklanjanje otpadnih voda, odvoz smeća, sanitarne i slične djelatnosti</b> <i>Sewage and refuse disposal, sanitation and similar activities</i>	84,4	92,3	98,5	101,2	92,2	93,7	100,4	97,7
91 <b>Djelatnost organizacija na bazi učlanjenja</b> <i>Activities of membership organizations</i>	79,4	87,4	97,1	100,5	86,8	88,7	98,8	97,0
92 <b>Rekreativne, sportske i kulturne djelatnosti</b> <i>Recreational, sporting and cultural activities</i>	89,0	94,8	97,8	98,9	97,3	96,2	99,6	95,4
93 <b>Ostale uslužne djelatnosti</b> <i>Other service activities</i>	92,1	100,0	101,0	99,7	100,7	101,6	102,9	96,3

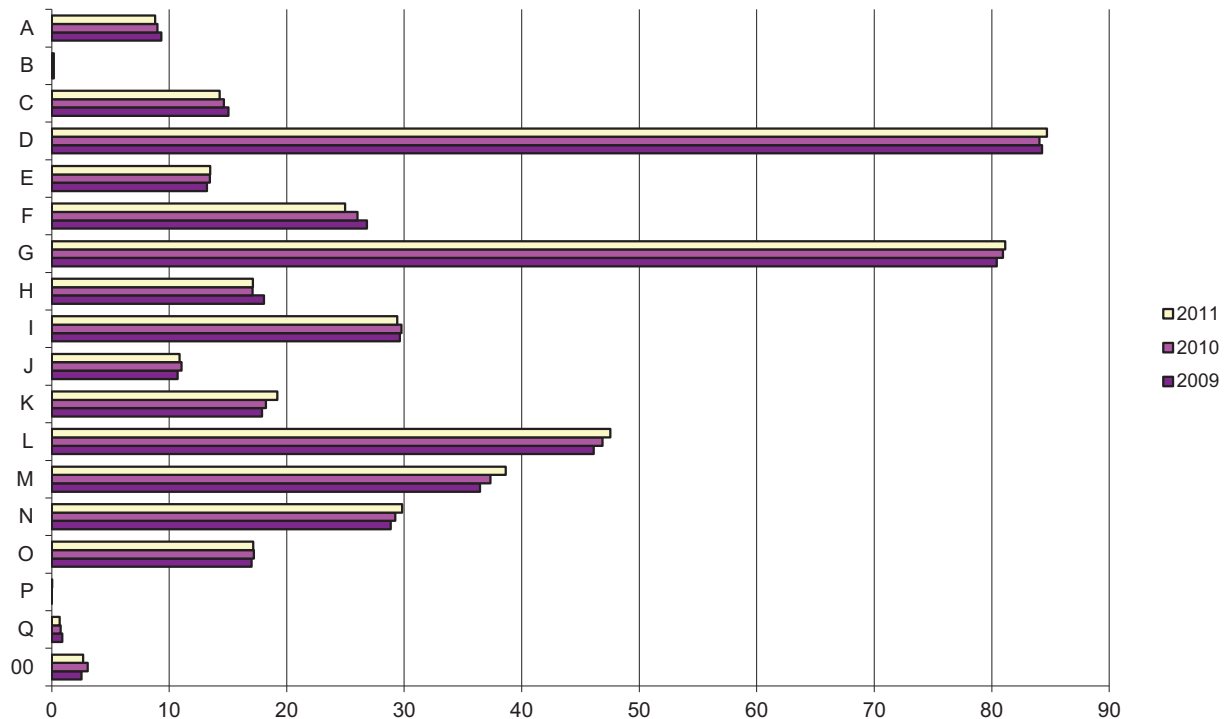
ZAPOSLENI PREMA VISINI NETO-PLAĆE - Struktura u %  
mart / ožujak 2011  
EMPLOYEES ACCORDING TO PITCH OF NET WAGE- Structure in %  
March 2011



**ZAPOSLENOST, NEZAPOSLENOST I PLAĆE**  
EMPLOYMENT, UNEMPLOYMENT AND WAGES

**BROJ ZAPOSLENIH PO DJELATNOSTIMA**  
PERSONS IN EMPLOYMENT BY ACTIVITIES

u hilj./tis.  
in thousand



- A Poljoprivreda, lov i šumarstvo** *Agriculture, hunting and forestry*
- B Ribarstvo** *Fishing*
- C Vađenje ruda i kamena** *Mining and quarrying*
- D Prerađivačka industrija** *Manufacturing*
- E Proizvodnja i snabdijevanje/opskrba električnom energijom, gasom/plinom i vodom** *Electricity, gas and water supply*
- F Građevinarstvo** *Construction*
- G Trgovina na veliko i trgovina na malo; popravak motornih vozila, motocikala, i predmeta za vlastitu upotr./upor.i domaće./kuć.** *Wholesale & retail trade; repair of motor vehicles*
- H Ugostiteljstvo** *Catering trade*
- I Prijevoz, skladištenje i komunikacije** *Transport, storage and communication*
- J** *intermediation*
- K Poslovanje nekretninama, iznajmljivanje i poslovne djelatnosti** *Real estate, renting and business activities*
- L Državna uprava i odbrana/obrana; obavezno/obvezno; socijalno osiguranje** *Public administration & defence; compulsory social security*
- M Obrazovanje** *Education*
- N Zdravstveni i socijalni rad** *Health and social work*
- O Ostale javne komunalne, društvene i vlastite uslužne djelatnosti** *Other community, soc. and perso. service activities*
- P Djelatnosti domaćinstava/kućanstava** *Activities of households*
- Q Eksteritorijalne organizacije i tijela** *Extra-territorial organizations bodies*
- 00 Neraspoređeno po djelatnostima KD** *Unclassified according to activities CEA*

## 7 ANKETA O RADNOJ SNAZI

### 7- 0 METODOLOŠKA OBJAŠNJENJA

#### Izvori i metode prikupljanja podataka

Anketa o radnoj snazi je istraživanje kojim se prikupljaju podaci o osnovnim karakteristikama radno sposobnog stanovništva, na osnovu kojih se vrši procjena ukupne radne snage u zemlji, kao i podaci o demografskim, obrazovnim, socio-ekonomskim i drugim karakteristikama stanovništva. Glavni cilj ovog istraživanja je dobivanje podataka o tri osnovne, međusobno isključive kategorije stanovništva: zaposleni, nezaposleni i neaktivne osobe.

Statističke institucije u Bosni i Hercegovini su u aprilu/travnju 2006. godine prvi put provele istraživanje - Anketa o radnoj snazi (ARS).

Metodološke postavke Ankete zasnovane su na preporukama i definicijama Međunarodne organizacije rada i zahtjevima Statističkog ureda EU (EUROSTAT), čime je osigurana međunarodna uporedivost podataka u ovoj oblasti statistike. Anketom se mjeri ekonomska aktivnost stanovništva u kratkom razdoblju posmatranja od sedmicu/tjedan dana koja se naziva referentna sedmica. Za ovu anketu to je sedmica/tjedan u aprilu/travnju ili maju/svibnju što je preporuka EU za zemlje koje provode anketu jedanput godišnje.

#### Obuhvat

Anketa u 2010. je provedena na uzorku od 10.502 domaćinstava/kućanstava i to 5.897 u Federaciji BiH, 3.603 u Republici Srpskoj i 1.002 u Brčko Distriktu. Uzorkom nisu obuhvaćena kolektivna domaćinstva/kućanstva (studentski i đачki domovi, domovi za penzionere i stare i iznemogle osobe, domovi za socijalno ugroženu djecu, manastiri, samostani i sl.).

#### Definicije i objašnjenja

**Radno sposobno stanovništvo** obuhvata sve osobe koje imaju 15 i više godina, podijeljene u dvije osnovne kategorije: radnu snagu (ekonomski aktivno) i ekonomski neaktivno stanovništvo.

**Radnu snagu** ili ekonomski aktivno stanovništvo čine zaposlene i nezaposlene osobe.

**Zaposleni** su osobe koje imaju 15 i više godina i koje su u referentnoj sedmici/tjednu:

## LABOUR FORCE SURVEY

### NOTES ON METHODOLOGY

#### Sources and methods of data collection

*The Labour Force Survey represents research conducted to gather data on the basic characteristics of the working - age population, based on which the total labor force in the country is reviewed, together with data on demographics, education, socio-economic standing and other characteristics of the population. The main goal of the research is to gather data on the three main , mutually exclusive segments of population: the employed, the unemployed and the inactive.*

*Statistical institutions in Bosnia and Herzegovina carried out The Labour Force Survey in April 2006, for the first time.*

*Methodological principles behind the Survey are based on the recommendation and definitions of the International Labour Organization- ILO and requirements of the European Statistical Office - EUROSTAT, which set the standards for the international comparability of data in area of labour statistics. The survey measures the economic activity of population in short period of one week. For this survey it is the week in April or May by the recommendations of the EU for countries which are conducting the survey once a year.*

#### Coverage

*The Survey in 2010 covered 10.502 households, including 5.897 in Federation of Bosnia and Herzegovina, 3.603 in the Republica Srpska, and 1.002 in the Brcko District of Bosnia and Herzegovina, which are chosen in sample. The sample did not include collective households (university dormitories, homes for pensioners and disabled adults, monasteries, convents, etc.)*

#### Definitions and explanation

***Working age population** includes all persons of 15 years of age or older, divided into two basic categories: labour force (economically active) and economically inactive population.*

***The Labour force** or the active population is composed of the the employed and the unemployed.*

***The employed** are persons of 15 years of age or older who during the reference week:*

## ANKETA O RADNOJ SNAZI LABOUR FORCE SURVEY

a) radile najmanje jedan sat za plaću ili naknadu, bez obzira na njihov formalni status, ili

b) nisu radile, a imale su posao na koji će se vratiti.

Kategoriju zaposlenih osoba čine:

a) zaposlenici (osobe u zaposlenju koje za svoj rad primaju plaću ili naknadu);

b) samozaposlenici (poslodavci koji upravljaju poslovnim subjektom i zapošljavaju jednog ili više zaposlenika, te osobe koje rade za vlastiti račun i ne zapošljavaju zaposlenike) i

c) neplaćeni pomažući članovi domaćinstva (članovi koji rade u porodičnom biznisu).

**Nezaposleni** su osobe koje imaju 15 i više godina i koje:

a) nisu u referentnoj sedmici/tjednu obavljale nikakvu aktivnost za plaću ili naknadu i

b) aktivno su tražile posao u toku/tijeku četiri sedmice/tjedna (referentna i tri prethodne) ili su našle posao i

c) mogle bi početi raditi u toku iduće dvije sedmice/tjedna ako im bude ponuđen posao.

**Neaktivne osobe** čine sve osobe koje imaju 15 i više godina i koje u referentnoj sedmici/tjednu nisu radile, te koje tokom četiri sedmice/tjedna (referentna i tri prethodne) nisu poduzimale nikakve aktivnosti s ciljem traženja posla, kao i osobe koje nisu spremne početi raditi u iduće dvije sedmice/dva tjedna ako bi im posao bio ponuđen.

**Stopa aktivnosti** je procentualno učešće aktivnog stanovništva (radne snage) u radno sposobnom stanovništvu.

**Stopa zaposlenosti** je procentualno učešće zaposlenih u radno sposobnom stanovništvu.

**Stopa nezaposlenosti** je procentualno učešće nezaposlenih osoba u radnoj snazi.

**Metodološke razlike između administrativnih podataka o zaposlenima i podataka dobivenih Anketom radne snage**

Podaci dobiveni iz administrativnih izvora i iz Ankete radne snage razlikuju se u pogledu:

a) *Worked for at least one hour for a salary or fee, notwithstanding their formal status or*

b) *did not work, but had a job to return to.*

*The employed segment is composed of:*

a) *employees (employed persons who receive salary or fees for their work)*

b) *the self-employed (employers who manage a business subject and employ one or more employees, and a persons who work for their own account and do not have employees);*

c) *unpaid family workers (household members working in the family business).*

**The unemployed** are persons of 15 years of age or older who:

a) *in the reference period, did not engage in any activities for which they received a salary or fee and*

b) *during four weeks (the reference and three preceding weeks) actively looking for employment or found a job and were about to start work in near future and*

c) *available to start to work during two weeks following the reference week should they be offered employment.*

**The inactiv** are all persons of 15 years of age or older who were not employed during the reference week and who during the four weeks (the reference and three previous weeks) did not take any activity to look for employment, as well as persons who were not ready to start work in two subsequent weeks should they be offered employment.

**Activity rate** represents the labour force as a percentage of the working age population.

**Employment/population ratio** represents persons in employment as a percentage of the working age population.

**Unemployment rate** represents unemployment persons as a percentage of the labour force.

**Methodological differences between administrative data and data obtained by Labour Force Survey of persons in employment**

*Administrative data and data obtained by LFS differ regarding:*



**Izvora:** administrativni podaci se baziraju na istraživanjima zaposlenih putem mjesečnog upitnika Rad-1 koji se prikuplja od poslovnih subjekata, dok se anketni podaci temelje na procjenjivanju podataka na bazi uzorka domaćinstava/kućanstva.

**Perioda posmatranja:** administrativni podaci se odnose na zadnji dan mjeseca, dok se anketni podaci odnose na aktivnost ispitanika u referentnoj sedmici/tjednu.

**Perioda izvještavanja:** administrativni podaci se prikupljaju mjesečno, dok se anketa provodi jedanput godišnje.

**Definicije zaposlene osobe:** administrativni podaci pokrivaju samo osobe u formalnoj zaposlenosti, dok anketni podaci uključuju i vlasnike poljoprivrednih imanja i neplaćene pomažuće članove porodice/obitelji i osobe koje su u sedmici/tjednu posmatranja obavljale bilo kakav posao za zaradu (u novcu ili naturi), profit itd.

**Publiciranje rezultata:** administrativni podaci se objavljuju u dva odvojena izdanja (mjesečno u formi stalnog izvještavanja i godišnje u formi predmetnog biltena), dok se rezultati ankete objavljuju samo godišnje (nakon obavljenog istraživanja).

**Metodološke razlike između administrativnih podataka o nezaposlenima i podataka dobivenih Anketom radne snage**

Podaci dobiveni iz administrativnih izvora i iz Ankete radne snage razlikuju se u pogledu:

- **Izvora:** administrativni podaci se temelje na evidenciji nezaposlenih osoba u Zavodu za zapošljavanje, dok se anketni podaci temelje na procjenjivanju podataka na bazi uzorka domaćinstava/kućanstava.

- **Perioda posmatranja:** administrativni podaci se odnose na zadnji dan mjeseca, dok se anketni podaci odnose na aktivnost ispitanika u referentnoj sedmici/tjednu.

- **Perioda izvještavanja:** administrativni podaci se prikupljaju mjesečno, dok se anketa provodi jedanput godišnje.

**Source:** administrative data are based on the monthly statistical survey Rad-1 which are obtained from enterprises, while Labour Force Survey data are result of estimates based on the statistical sample of households.

**Reporting period:** administrative data are extracted on the last day of the month while survey data refer to the activity of the respondent in the reference week (from Monday to Sunday).

**Observation period:** administrative data are extracted on the last day of the month while the Labour Force Survey is carried out once a year.

**Definition employed person:** administrative data cover only persons in paid employment with employment contracts while the Labour Force Survey also covers owners of farms, unpaid family workers and persons working under contracts for work or for direct payment, i.e. persons who in the reference week (from Monday to Sunday) performed any work for payment (in money or in kind), profit or family gain.

**Publication:** administrative data are published in two separate issues (regularly monthly and yearly - in form of bulletin), while Labour Force Survey data are published once a year in Labour Force Survey results, when LFS is finished.

**Methodological differences between administrative data and data obtained by Labour force survey of unemployed persons**

Administrative data and data obtained by LFS differ regarding:

- **Source:** administrative data are obtained from the Register of Unemployed Persons, which is kept by the Employment Service of Federation B&H. In administrative data we have full coverage while Labour Force Survey results are estimates based on the statistical sample.

- **Reporting period:** administrative data are extracted on the last day of the month while survey data refer to the activity of the respondent in the reference week (from Monday to Sunday).

- **Observation period:** administrative data are extracted on the last day of the month while Labour Force Survey is carried out once a year.

## ANKETA O RADNOJ SNAZI LABOUR FORCE SURVEY

- **Definicije nezaposlene osobe:** administrativni podaci pokrivaju sve osobe prijavljene na birou za zapošljavanje prema kriterijima definiranim od istih, dok anketni podaci uključuju samo osobe koje zadovoljavaju jasne kriterije definisane od strane Međunarodne organizacije rada (ILO) tj. osobe koje u referentnoj sedmici/tjednu nisu radile – nisu obavljale bilo kakvu aktivnost za plaću, zaradu ili porodičnu/obiteljsku korist; aktivno su tražile zaposlenje u prethodne 4 sedmice/tjedna i raspoložive su za posao – spremne su da prihvate posao u naredne dvije sedmice/tjedna.

- **Publiciranje rezultata:** administrativni podaci se objavljuju u mjesečnoj dinamici i preuzimaju se od Zavoda za zapošljavanje i publikuju u sklopu mjesečnog biltena, dok se rezultati ankete objavljuju samo godišnje (nakon obavljenog istraživanja).

### Uzorak

Posljednji popis stanovništva u BiH sproveden je 1991. godine. Budući da je nakon toga došlo do velikih pomjeranja stanovništva, a kako je Anketa istraživanje bazirano na uzorkom izabranim domaćinstvima/kućanstvima kao jedinicama posmatranja, bilo je neophodno obezbijediti ažurnije podatke na osnovu kojih bi se odabrao uzorak. Za ovu namjenu proveden je projekat Ažuriranja okvira uzorka u BiH, za koji je finansijska/financijska sredstva obezbijedila Vlada Velike Britanije, putem svog Odjela za međunarodnu suradnju (DFID). U okviru projekta formiran je Prošireni master uzorak ažuriranjem 1.499 popisnih krugova u junu/lipnju 2009. godine. Iz Proširenog master-uzorka izvršen je izbor 10.502 domaćinstava/kućanstava za BiH.

Uzorak je dizajniran kao stratifikovani dvoetafni slučajni uzorak.

Ponderi su izračunati u dva koraka. U prvom koraku svakom odabranom domaćinstvu/kućanstvu je pridružen ponder odabira iz uzorka kao inverzna vrijednost vjerovatnoće izbora svakog domaćinstva/kućanstva. U drugom koraku je urađeno prilagođavanje po osnovu neodziva. Nije urađena poststratifikacija, odnosno prilagođavanje pondera po starosnim grupama i spolu zbog nepostojanja pouzdanih procjena stanovništva po spolu i starosnim grupama.

- **Definitions of unemployed persons:** administrative data on unemployed persons are persons who are registered by the employment office and fulfil all criteria defined by the Employment Office. According to the Labour Force Survey unemployed persons are persons who in the reference week (from Monday to Sunday) did not perform any work for payment (in money or in kind), profit or family gain but has been actively seeking work in the last four weeks before the interview and is prepared to accept it in next two weeks. Unemployed persons are also those who found work and will start working shortly after the interview.

**Publication:** administrative data are published monthly and are obtained by the Employment Office. Labour Force survey data are published ones a year in Labour Force Survey results, when LFS is finished.

### Sample

The last census in Bosnia and Herzegovina was taken in 1991. Considering the major migrations of the population since then, and the fact that the Survey research is based on the random sample of household as unit of observation, it was necessary to provide up-to-date data base on which the sample could be selected. For this purpose the Sample Frame Update project was conducted, for which funding was provided by the Government of the UK through its Department for International Development (DFID). Within this project an Expanded Master Sample was established by updating the information for 1,499 enumeration areas in June 2009. 10,502 households from Bosnia and Herzegovina were selected from the Expanded Master Sample.

The sample was designed as a stratified two-stage random sample.

Weights were calculated in two steps. In the first step, each of the selected households was allocated the weight the weight of the sample selection as the inverted value of probability of selecting each household. In the second step, adjustment were made on the basis of failure to respond. Poststratification, i.e. adjustment of weights per age group and gender, was not executed due to lack of reliable estimates of population per age group or gender.

7-1 RADNO SPOSOBNO STANOVNIŠTVO PREMA AKTIVNOSTI, STAROSNIM GRUPAMA I SPOLU  
WORKING AGE POPULATION BY ACTIVITY, AGE GROUPS AND SEX

u/in 000

	Radno sposobno stanovništvo <i>Working age population</i>			Radna snaga <i>Labour force</i>									Neaktivne osobe (15+) <i>Inactive persons</i>		
				ukupno <i>Total</i>			zaposlene osobe <i>Employed persons</i>			nezaposlene osobe <i>Unemployed persons</i>					
	2009	2010	2011	2009	2010	2011	2009	2010	2011	2009	2010	2011	2009	2010	2011
<b>Ukupno</b> <i>Total</i>															
<b>Ukupno</b> <i>Total</i>	<b>1.619</b>	<b>1.643</b>	<b>1.611</b>	<b>674</b>	<b>705</b>	<b>678</b>	<b>501</b>	<b>500</b>	<b>480</b>	<b>173</b>	<b>205</b>	<b>198</b>	<b>945</b>	<b>937</b>	<b>933</b>
15 - 24 godine	291	284	270	92	93	84	42	35	34	50	58	50	199	191	186
25 - 49	676	690	664	442	462	442	337	338	320	105	123	123	235	228	222
50 - 64	373	387	398	131	143	147	112	119	122	19	24	25	241	244	251
65+	279	281	278	((9))	(7)	4	((9))	(7)	4	.	.	-	270	274	274
15 - 64	1.339	1.361	1.332	665	698	674	492	493	476	173	205	198	675	664	659
<b>Muškarci</b> <i>Men</i>															
<b>Ukupno</b> <i>Total</i>	<b>777</b>	<b>797</b>	<b>783</b>	<b>433</b>	<b>448</b>	<b>431</b>	<b>327</b>	<b>326</b>	<b>312</b>	<b>106</b>	<b>122</b>	<b>119</b>	<b>344</b>	<b>349</b>	<b>352</b>
15 - 24 godine	145	145	141	58	58	54	28	24	22	30	34	31	87	86	87
25 - 49	332	347	335	279	290	279	217	220	209	62	71	69	53	57	56
50 - 64	177	180	186	90	94	95	77	77	77	(14)	17	18	87	86	91
65+	122	125	120	(5)	(5)	3	(5)	(5)	3	.	-	-	117	120	117
15 - 64	655	672	663	427	443	428	322	321	309	106	122	119	227	229	235
<b>Žene</b> <i>Women</i>															
<b>Ukupno</b> <i>Total</i>	<b>842</b>	<b>845</b>	<b>828</b>	<b>241</b>	<b>257</b>	<b>247</b>	<b>174</b>	<b>174</b>	<b>168</b>	<b>67</b>	<b>83</b>	<b>79</b>	<b>600</b>	<b>588</b>	<b>581</b>
15 - 24 godine	145	139	129	34	35	30	14	(11)	(12)	19	24	19	112	105	99
25 - 49	344	343	329	163	171	163	120	118	110	43	53	53	181	172	165
50 - 64	195	207	212	41	49	52	36	42	45	(5)	(6)	(7)	154	158	160
65+	157	156	158	((4))	((2))	1	((4))	((2))	1	-	.	-	153	154	157
15 - 64	685	689	670	237	254	246	170	172	167	67	83	79	447	435	424

**ANKETA O RADNOJ SNAZI**  
LABOR FORCE SURVEY

**7-2 RADNO SPOSOBNO STANOVNIŠTVO PREMA AKTIVNOSTI, ŠKOLSKOJ SPREMI I SPOLU**  
WORKING AGE POPULATION BY ACTIVITY, SCHOOL ATTAINMENT AND SEX

u/in 000

	Radno sposobno stanovništvo <i>Working age population</i>			Radna snaga <i>Labour force</i>									Neaktivne osobe (15+) <i>Inactive persons</i>		
				ukupno <i>Total</i>			zaposlene osobe <i>Employed persons</i>			nezaposlene osobe <i>Unemployed persons</i>					
	2009	2010	2011	2009	2010	2011	2009	2010	2011	2009	2010	2011	2009	2010	2011
<b>Ukupno</b> <i>Total</i>	1.619	1.643	1.611	674	705	678	501	500	480	173	205	198	945	937	933
<b>Osnovna škola i manje</b> <i>Elemen.school and less</i>	709	685	678	131	125	122	90	82	78	41	43	44	577	560	556
<b>Srednja škola</b> <i>Secondary school</i>	794	820	787	455	481	445	330	332	306	125	148	139	339	339	343
<b>Viša, visoka i postdiplomski</b> <i>University and degree</i>	116	137	145	88	99	111	80	85	96	(8)	(14)	(15)	28	38	34
	<b>Muškarci</b> <i>Men</i>														
<b>Ukupno</b> <i>Total</i>	777	797	783	433	448	431	327	326	312	106	122	119	344	349	352
<b>Osnovna škola i manje</b> <i>Elemen.school and less</i>	241	236	236	79	75	74	54	49	48	25	25	26	162	162	162
<b>Srednja škola</b> <i>Secondary school</i>	471	488	467	307	323	298	231	231	213	77	92	86	164	165	169
<b>Viša, visoka i postdiplomski</b> <i>University and degree</i>	64	73	80	46	51	59	42	46	51	(4)	(5)	(7)	18	22	21
	<b>Žene</b> <i>Women</i>														
<b>Ukupno</b> <i>Total</i>	842	845	828	241	257	247	174	174	168	67	83	79	600	588	581
<b>Osnovna škola i manje</b> <i>Elemen.school and less</i>	467	449	442	52	50	47	37	33	30	(16)	(17)	(18)	415	399	394
<b>Srednja škola</b> <i>Secondary school</i>	323	332	321	148	158	147	100	101	93	48	57	53	175	174	174
<b>Viša, visoka i postdiplomski</b> <i>University and degree</i>	51	64	65	42	48	53	38	40	45	(4)	(9)	(8)	(10)	16	(13)

7-3 MJERE AKTIVNOSTI STANOVNIŠTVA PREMA STAROSNIM GRUPAMA I SPOLU  
MEASURES OF THE POPULATION ACTIVITIES BY AGE GROUPS AND SEX

	Stopa aktivnosti Activity rate			Stopa zaposlenosti Employment rate			Stopa nezaposlenosti Unemployment rate			
	2009	2010	2011	2009	2010	2011	2009	2010	2011	
<b>Ukupno/Total</b>										
<b>Ukupno</b>	<b>41,6</b>	<b>42,9</b>	<b>42,1</b>	<b>30,9</b>	<b>30,4</b>	<b>29,8</b>	<b>25,7</b>	<b>29,1</b>	<b>29,2</b>	<i>Total</i>
15 - 24 godine	31,7	32,8	31,2	14,6	12,4	12,6	53,9	62,3	59,7	15-24 years
25 - 49	65,3	66,9	66,6	49,8	49,0	48,1	23,7	26,7	27,7	25 - 49
50 - 64	35,2	36,9	37,0	30,2	30,8	30,6	14,4	16,6	17,2	50 - 64
65+	(3,3)	(2,6)	((1,5))	(3,3)	(2,6)	((1,5))	.	.	-	65+
15 - 64	49,6	51,2	50,6	36,7	36,2	35,7	26,0	29,4	29,4	15-64
<b>Muškarci/Men</b>										
<b>Ukupno</b>	<b>55,7</b>	<b>56,2</b>	<b>55,0</b>	<b>42,1</b>	<b>40,9</b>	<b>39,9</b>	<b>24,4</b>	<b>27,3</b>	<b>27,6</b>	<i>Total</i>
15 - 24 godine	40,3	40,4	38,2	19,5	16,7	15,9	51,7	58,7	58,4	15-24 years
25 - 49	83,9	83,7	83,2	65,3	63,3	62,5	22,2	24,3	24,9	25 - 49
50 - 64	50,8	52,3	51,1	43,2	42,7	41,4	15,0	18,4	18,9	50 - 64
65+	(4,2)	(4,0)	((2,5))	(4,2)	(4,0)	((2,5))	.	-	-	65+
15 - 64	65,3	65,9	64,6	49,2	47,7	46,6	24,7	27,6	27,8	15-64
<b>Žene/Women</b>										
<b>Ukupno</b>	<b>28,7</b>	<b>30,4</b>	<b>29,8</b>	<b>20,7</b>	<b>20,6</b>	<b>20,3</b>	<b>27,9</b>	<b>32,3</b>	<b>32,1</b>	<i>Total</i>
15 - 24 godine	23,0	24,9	23,6	9,7	(7,9)	9,0	57,8	68,3	62,0	15-24 years
25 - 49	47,3	49,9	49,7	34,9	34,5	33,5	26,2	30,8	32,5	25 - 49
50 - 64	21,1	23,5	24,6	18,3	20,4	21,2	(13,1)	(13,3)	(13,9)	50 - 64
65+	((2,5))	((1,6))	.	((2,5))	((1,5))	.	-	.	.	65+
15 - 64	34,7	36,9	36,7	24,8	24,9	24,9	28,4	32,5	32,2	15-64

7-4 ZAPOSLENE OSOBE PREMA STATUSU U ZAPOSLENOSTI I SPOLU  
PERSONS IN EMPLOYMENT BY STATUS IN EMPLOYMENT AND SEX

u/in 000

	Ukupno Total			Muškarci Men			Žene Women			Učešće žena Women share				
	2009	2010	2011	2009	2010	2011	2009	2010	2011	2009	2010	2011		
<b>Zaposlene osobe</b>	<b>501</b>	<b>500</b>	<b>480</b>	<b>327</b>	<b>326</b>	<b>312</b>	<b>174</b>	<b>174</b>	<b>168</b>	<b>34,7</b>	<b>34,8</b>	<b>35,0</b>	<b>Persons in employment</b>	
Samozaposlenici	92	82	73	65	60	57	(26)	22	(16)	(28,3)	26,8	(21,9)	Self-employed persons	
Zaposlenici	395	399	395	257	260	251	138	139	143	34,9	34,8	36,2	Person in paid employment	
Neplaćeni pomažuci članovi	(14)	(19)	(12)	((5))	((6))	((3))	(9)	(13)	(8)	(64,3)	(68,4)	(66,7)	Unpaid family workers	
<b>STRUKTURA/STRUCTURE</b>														
<b>Zaposlene osobe</b>	<b>100,0</b>	<b>100,0</b>	<b>100,0</b>	<b>100,0</b>	<b>100,0</b>	<b>100,0</b>	<b>100,0</b>	<b>100,0</b>	<b>100,0</b>					<b>Persons in employment</b>
Samozaposlenici	18,3	16,3	15,3	19,9	18,4	18,3	15,2	12,5	9,6					Self-employed persons
Zaposlenici	78,8	79,8	82,3	78,5	79,8	80,5	79,4	79,8	85,5					Person in paid employment
Neplaćeni pomažuci članovi	(2,9)	(3,9)	(2,5)	((1,5))	((1,9))	((1,1))	(5,4)	(7,7)	(4,9)					Unpaid family workers

**ANKETA O RADNOJ SNAZI**  
LABOR FORCE SURVEY

**7-5 ZAPOSLENE OSOBE SA PUNIM I SKRAĆENIM RADNIM VREMENOM, PREMA SEKTORU AKTIVNOSTI I SPOLU**  
PERSONS IN EMPLOYMENT WITH FULL TIME OR PART TIME BY SECTOR OF ACTIVITY AND SEX

u/in 000

	Ukupno Total			Muškarci Men			Žene Women			
	2009	2010	2011	2009	2010	2011	2009	2010	2011	
<b>Ukupno</b>	<b>501</b>	<b>500</b>	<b>480</b>	<b>327</b>	<b>326</b>	<b>312</b>	<b>174</b>	<b>174</b>	<b>168</b>	<b>Total</b>
Puno radno vrijeme	447	444	433	298	295	280	149	149	153	Full time
Skraćeno radno vrijeme	54	56	47	29	(31)	32	(25)	(24)	(15)	Part time
<b>Poljoprivredne djelatnosti</b>	<b>68</b>	<b>(61)</b>	<b>53</b>	<b>39</b>	<b>(35)</b>	<b>37</b>	<b>(28)</b>	<b>(26)</b>	<b>(16)</b>	<b>Agriculture</b>
Puno radno vrijeme	(35)	(29)	(31)	(24)	(20)	(23)	(11)	(9)	(8)	Full time
Skraćeno radno vrijeme	(33)	(32)	(22)	(15)	(15)	(14)	(18)	(17)	((8))	Part time
<b>Nepoljoprivredne djelatnosti</b>	<b>175</b>	<b>178</b>	<b>161</b>	<b>144</b>	<b>146</b>	<b>128</b>	<b>32</b>	<b>31</b>	<b>33</b>	<b>Industry</b>
Puno radno vrijeme	165	167	151	135	137	119	30	30	32	Full time
Skraćeno radno vrijeme	(10)	(11)	(10)	(8)	(9)	(9)	((2))	.	.	Part time
<b>Uslužne djelatnosti</b>	<b>258</b>	<b>261</b>	<b>266</b>	<b>144</b>	<b>144</b>	<b>148</b>	<b>114</b>	<b>117</b>	<b>118</b>	<b>Services</b>
Puno radno vrijeme	247	248	252	138	137	139	109	111	112	Full time
Skraćeno radno vrijeme	(11)	(13)	(14)	(6)	(7)	(8)	(5)	(6)	(6)	Part time
<b>STRUKTURA</b> STRUCTURE										
<b>Ukupno</b>	<b>100,0</b>	<b>100,0</b>	<b>100,0</b>	<b>100,0</b>	<b>100,0</b>	<b>100,0</b>	<b>100,0</b>	<b>100,0</b>	<b>100,0</b>	<b>Total</b>
Puno radno vrijeme	89,3	88,9	90,3	91,2	90,4	89,9	85,8	86,0	91,1	Full time
Skraćeno radno vrijeme	10,7	11,1	9,7	8,8	9,6	10,1	(14,2)	14,0	(8,9)	Part time
<b>Poljoprivredne djelatnosti</b>	<b>100,0</b>	<b>100,0</b>	<b>100,0</b>	<b>100,0</b>	<b>100,0</b>	<b>100,0</b>	<b>100</b>	<b>100,0</b>	<b>100,0</b>	<b>Agriculture</b>
Puno radno vrijeme	51,9	47,6	58,3	61,7	57,9	61,3	(38,4)	(33,5)	(51,4)	Full time
Skraćeno radno vrijeme	48,1	52,4	(41,7)	38,3	42,1	(38,7)	61,6	66,5	(48,6)	Part time
<b>Nepoljoprivredne djelatnosti</b>	<b>100,0</b>	<b>100,0</b>	<b>100,0</b>	<b>100,0</b>	<b>100,0</b>	<b>100,0</b>	<b>100,0</b>	<b>100,0</b>	<b>100,0</b>	<b>Industry</b>
Puno radno vrijeme	94,1	94,0	93,7	94,3	93,6	92,9	93,6	96,2	96,8	Full time
Skraćeno radno vrijeme	(5,9)	(6,0)	(6,3)	(5,7)	(6,4)	(7,1)	((6,4))	.	.	Part time
<b>Uslužne djelatnosti</b>	<b>100,0</b>	<b>100,0</b>	<b>100,0</b>	<b>100,0</b>	<b>100,0</b>	<b>100,0</b>	<b>100,0</b>	<b>100,0</b>	<b>100,0</b>	<b>Services</b>
Puno radno vrijeme	95,9	95,0	94,6	96,2	95,1	94,3	95,5	94,7	94,9	Full time
Skraćeno radno vrijeme	(4,1)	(5,0)	(5,4)	(3,8)	(4,9)	(5,7)	(4,5)	(5,3)	(5,1)	Part time

7-6 STOPE NEZAPOSLENOSTI PREMA ŠKOLSKOJ SPREMI I SPOLU  
UNEMPLOYMENT RATE BY SCHOOL ATTAINMENT AND SEX

	Ukupno Total			Muškarci Men			Žene Women			
	2009	2010	2011	2009	2010	2011	2009	2010	2011	
<b>Ukupno</b>	<b>25,7</b>	<b>29,1</b>	<b>29,2</b>	<b>24,4</b>	<b>27,3</b>	<b>27,6</b>	<b>27,9</b>	<b>32,3</b>	<b>32,1</b>	<b>Total</b>
Osnovna škola i manje	31,2	34,3	36,3	32,0	34,0	35,3	29,9	34,7	37,7	Elementary school and less
Srednja škola	27,4	30,9	31,2	25,0	28,5	28,7	32,4	35,8	36,4	Sekundary school
Viša, visoka škola, magisterij i doktorat	(8,7)	(14,1)	13,5	(7,9)	(10,1)	(12,2)	(9,6)	(18,2)	(15,0)	University and postgraduate degrees

7-7 NEZAPOSLENE OSOBE PREMA TRAJANJU NEZAPOSLENOSTI I SPOLU  
UNEMPLOYMENT PERSONS BY DURATION OF UNEMPLOYMENT AND SEX

u/in 000

	Ukupno Total			Muškarci Men			Žene Women			
	2009	2010	2011	2009	2010	2011	2009	2010	2011	
<b>Ukupno</b>	<b>173</b>	<b>205</b>	<b>198</b>	<b>106</b>	<b>122</b>	<b>119</b>	<b>67</b>	<b>83</b>	<b>79</b>	<b>Total</b>
našli posao	((2))	((1))	.	.	.	.	.	.	.	found job
manje od 6 mjeseci	(13)	(17)	17	(8)	(11)	(10)	(5)	(7)	(7)	less than 5 monts
od 6 do 11 mjeseci	(15)	19	(17)	(10)	(12)	(10)	(5)	(8)	(7)	6-11 monts
od 12 do 23 mjeseca	19	25	25	(10)	(12)	15	(9)	(14)	(10)	12-23 monts
od 24 do 59 mjeseci	40	49	53	23	31	31	16	(18)	21	24-60 monts
60 do 119 mjeseci	38	42	36	25	25	23	13	17	(13)	60- 119 monts
120 i više mjeseci	47	52	50	29	32	28	18	(20)	(21)	120 months and more

STRUKTURA  
STRUCTURE

<b>Ukupno</b>	<b>100,0</b>	<b>100,0</b>	<b>100,0</b>	<b>100,0</b>	<b>100,0</b>	<b>100,0</b>	<b>100,0</b>	<b>100,0</b>	<b>100,0</b>	<b>Total</b>
našli posao	((1,0))	((0,7))	.	.	.	.	.	.	.	found job
manje od 6 mjeseci	7,7	8,3	8,5	(7,5)	(8,6)	(8,6)	(8,0)	(7,9)	(8,4)	less than 5 monts
od 6 do 11 mjeseci	8,4	9,4	8,5	(9,1)	(9,5)	(8,3)	(7,3)	(9,2)	(8,9)	6-11 monts
od 12 do 23 mjeseca	10,9	12,3	12,6	(9,5)	(9,4)	13,0	(13,1)	(16,6)	(12,1)	12-23 monts
od 24 do 59 mjeseci	22,9	23,8	26,7	21,8	25,2	26,4	24,5	21,8	27,0	24-60 monts
60 do 119 mjeseci	21,8	20,4	18,1	23,4	20,6	19,0	19,5	20,0	16,7	60- 119 monts
120 i više mjeseci	27,3	25,1	25,1	27,3	25,9	23,9	27,1	24,0	27,0	120 months and more

## CIJENE PRICES

### 8 CIJENE

#### 8-0 METODOLOŠKA OBJAŠNJENJA

##### Izvori i metode prikupljanja podataka

**Za indeks potrošačkih cijena** cijene se prikupljaju na pet lokacija (gradova) u Federaciji Bosne i Hercegovine (Bihac, Mostar, Sarajevo, Tuzla i Zenica) odabranih prema kriteriju broja stanovnika i njihovoj ulozi u geografskom području kojem pripadaju.

Sve cijene prikupljaju uposlenici Federalnog zavoda za statistiku prema utvrđenom vremenskom rasporedu i unaprijed odabranom uzorku prodavnica/prodavaonica, tržnica i ustanova koje pružaju različite usluge stanovništvu. Snimatelji cijena dobivaju jasne specifikacije naziva proizvoda, njegove COICOP šifre i jedinice mjere i na osnovu/temelju tih informacija samostalno biraju konkretan proizvod čiju će cijenu snimati na određenom prodajnom mjestu, u skladu/sukladno sa kriterijem najprodavanijeg proizvoda na datom prodajnom mjestu. Kako bi se osiguralo da snimatelji iz mjeseca u mjesec snimaju cijene istih proizvoda, te kako bi se moglo pratiti koje proizvode snimatelji posmatraju na terenu, u upitnik se unose karakteristike proizvoda, kao što su marka, vrsta i količina proizvoda koji se snima, te informacije o eventualnim zamjenama ovih karakteristika ukoliko ih bude.

Takav način snimanja omogućuje praćenje promjene kretanja cijena između dva perioda, tj. praćenje dinamike kretanja cijena.

Za potrebe indeksa potrošačkih cijena snimanje cijena se vrši sljedećih dana u mjesecu:

- za poljoprivredne proizvode koji se prodaju na tržnicama cijene se prikupljaju dva puta mjesečno, i to u prvoj i trećoj sedmici/tjednu u mjesecu;
- za sve ostale proizvode cijene se, u skladu/sukladno sa važećim Evropskim/Euroskim regulativama, prikupljaju jedanput mjesečno (između 1. i 21. u mjesecu), s tim da se nužno održava isti interval između prikupljanja.

Indeks potrošačkih cijena u Federaciji Bosne i Hercegovine izračunava se na osnovu/temelju reprezentativne liste proizvoda koju u 2011. godini čine oko 599 proizvoda. Svakog mjeseca prikuplja se oko 10.000 cijena na unaprijed definiranom uzorku prodajnih mjesta i geografskih lokacija.

## PRICES

#### NOTES ON METHODOLOGY

##### Sources and methods of data collection

**For the consumer price index**, the prices are being collected in five geographic locations (towns) of Federation of Bosnia and Herzegovina (Bihac, Mostar, Sarajevo, Tuzla and Zenica) chosen to the criterion of their weight in terms of population and their role with respect to the geographical areas they belong to.

All the prices are being collected by the personnel of the Federal Office of statistics of FB&H by the pre-defined schedule and panel of outlets, markets and institutions providing different kinds of services to citizens. The price collectors receive a clear specifications of the item name, it's COICOP code, and unit of measurement that allows them to choose a concrete item for price collecting in specific outlet, in accordance with the criterion of the most sold products in that outlet. In order to be sure that the collector is collecting prices for exactly the same items each month the form for price collecting also includes the informations on detailed product description in terms of brands, variety and quantity, as well as the informations on possible replacements of items.

All of this allows us to monitor the exact price change in different periods.

For the purposes of CPI calculations, the price collection is scheduled as follows:

- for agricultural products sold on green markets the prices are being collected twice a month, in the first and third week of a month;
- for other items the prices, in accordance with European Regulative, are being collected once a month (between 1<sup>th</sup> and 21<sup>th</sup> of the month) with the obligation of maintaining the same interval of price collection.

The CPI in Federation of Bosnia and Herzegovina is calculated on the basis of the representative List of products that in 2011 consisting of 599 different items. Each month around 10.000 prices are being collected in a fixed panel of geographical locations and outlets.



Za obračun indeksa potrošačkih cijena upotrebljava se Klasifikacija proizvoda i usluga za ličnu/osobnu potrošnju razvrstanih prema namjeni potrošnje (Classification of Individual Consumption by Purpose-COICOP) na dvanaest osnovnih odjeljaka za koje se izračunavaju indeksi.

**Za indeks cijena proizvođača industrijskih proizvoda** cijene se prikupljaju od industrijskih preduzeća/poduzeća, mjesečno putem obrasca C-41.

**Obuhvat proizvoda** - Obuhvaćeni su najvažniji proizvodi i usluge koje se proizvode i prodaju na domaćem tržištu.

**Obuhvat izvještajnih jedinica** - U 2011. godini cijene su se prikupljale od oko 250 proizvodnih subjekata, za oko 380 proizvoda. Svakog mjeseca se, od izabranih preduzeća/poduzeća, prikuplja oko 1300 pojedinačnih cijena za izabrane proizvode.

Za obračun indeksa cijena proizvođača industrijskih proizvoda upotrebljava se Klasifikacija djelatnosti (KD) prema kojoj se poslovni subjekti razvrstavaju u područja C, D i E i Nomenklatura industrijskih proizvoda (NIP).

## Definicije

**Indeks potrošačkih cijena** predstavlja mjeru promjena cijena proizvoda i usluga koje rezidentna domaćinstva/kućanstava kupuju radi zadovoljenja svojih vlastitih potreba.

**Indeks cijena proizvođača industrijskih proizvoda** predstavlja mjeru promjena cijena proizvoda koje industrijska preduzeća/poduzeća proizvode i prodaju na domaćem tržištu.

## Ponderi

Ponderi koji se primjenjuju za izračunavanje **indeksa potrošačkih cijena** su koeficijenti koji odražavaju relativnu važnost odabranih proizvoda i usluga u ukupnoj potrošnji domaćinstava/kućanstava na domaćem teritoriju. Pomoću njih se izračunavaju elementarni indeksi kao ponderisani/ponderirani prosjeci. Bazirani su na podacima povezanim sa finalnom potrošnjom domaćinstava/kućanstava i na podacima o broju stanovnika.

*For the CPI calculation, the Classification of Individual Consumption by Purpose (COICOP) is used. According to the COICOP, goods and services are divided into twelve main groups for which indices are calculated.*

*For Producers' prices indices of industrial products, all items the prices are being collected once a month by form named C-41.*

*Product coverage - All relevant product produced by enterprises and sold on domestic market is covered by this index.*

*Enterprises coverage in 2011 - The prices are collected from about 250 producers approximately about 380 products. Each month, from selected enterprises collected around 1300 single prices.*

*For calculation of PPI Classification of Activities is used by which legal entities are classified in sections C-Mining, D-Manufacturing and E-Electricity, gas and water supply and Nomenclature of industrial products (NIP).*

## Definitions

*Consumer Price index represents a measure of average price changes of product ( goods and services ) which consumers buy for their personal needs.*

*Producer Price index presents the measurement of price changes of industrial products produced and sold on domestic market.*

## Weights

*Weights used for calculating the CPI reflect relative importance of the sampled goods or services in the total consumption of resident households within the domestic territory. They are used for elementary indices calculations as the weighted averages. They are based on the data linked to the Household Final Consumption and population.*

## CIJENE PRICES

Osnovni izvor podataka za izradu pondera za obračun indeksa potrošačkih cijena je Anketa o potrošnji domaćinstava/kućanstva. Za izračunavanje indeksa potrošačkih cijena u 2011. godini primjenjuju se ponderi koji se baziraju/temelje na podacima iz Ankete o potrošnji domaćinstava/kućanstva iz 2007. godine. Ponderi se svake godine korigiraju indeksom kretanja cijena u prethodnoj godini.

*The most important data sources for calculating the weights used in the consumer price indices are the Household Budget Survey. In 2011, the compilation of the CPI has been based on the weights derived from household expenditures from the 2007 Household Budget Survey, updated every year according to changes in prices in a previous year.*

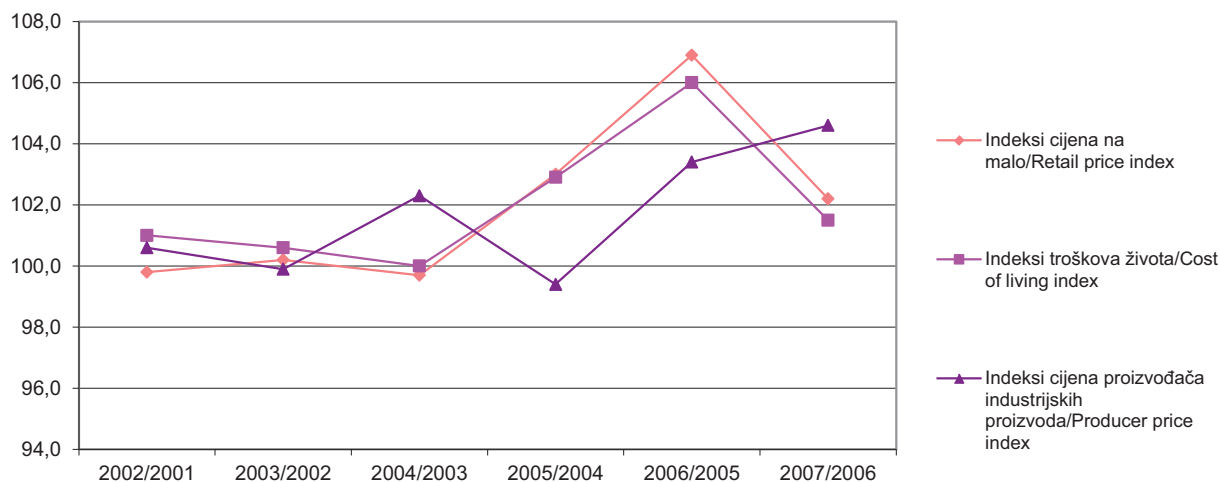
Ponderi koji se primjenjuju za izračunavanje **indeksa cijena proizvođača industrijskih proizvoda** su koeficijenti koji odražavaju relativno učešće vrijednosti prodaje pojedinog proizvoda u ukupnoj vrijednosti prodaje svih proizvoda na domaćem tržištu. Osnovni izvor podataka za izradu pondera je Godišnji izvještaj industrije - IND-21 za 2006. godinu.

*Weights used for calculating the **PPI** reflect relative importance value of sale for each product in the total value production sold on domestic market. Main source of data for weights calculation is the Annual Survey on Industrial Production - IND - 21 from 2006.*

8 -1 INDEKSI CIJENA NA MALO  
RETAIL PRICE INDICES

	<u>2001</u> 2000	<u>2002</u> 2001	<u>2003</u> 2002	<u>2004</u> 2003	<u>2005</u> 2004	<u>2006</u> 2005	<u>2007</u> 2006
<b>UKUPAN INDEKS</b> <i>TOTAL INDEX</i>	101,7	99,8	100,2	99,7	103,0	106,9	102,2
<b>Prehrambeni proizvodi - ukupno</b> <i>Foodstuff - total</i>	102,4	102,0	100,1	98,5	101,4	108,1	103,9
<b>Poljoprivredni proizvodi</b> <i>Agricultural products</i>	98,8	101,5	101,8	98,8	104,5	106,1	105,4
<b>Industrijski proizvodi - ukupno</b> <i>Industrial products - total</i>	101,8	99,6	100,0	99,6	102,0	106,8	101,7
<b>Industrijski prehrambeni proizvodi</b> <i>Industrial foodstuff</i>	103,5	102,1	99,6	98,5	100,5	108,7	103,4
<b>Industrijski neprehrambeni proizvodi</b> <i>Industrial nonfood products</i>	100,8	98,3	100,2	100,3	101,8	106,5	101,0
<b>Pića i duhan</b> <i>Beverages and tobacco</i>	103,7	101,0	100,2	98,7	110,1	101,5	101,2
<b>Pića (alkoholna i bezalkoholna)</b> <i>Beverages (alcoholic and nonalcoholic)</i>	105,8	102,1	100,4	97,3	99,9	102,9	102,3
<b>Duhan</b> <i>Tobacco</i>	101,7	100,0	100,0	100,0	120,4	100,0	100,0
<b>Usluge</b> <i>Services</i>	102,5	100,1	100,3	100,4	106,8	107,6	102,7

Indeksi cijena na malo, troškova života i proizvođača industrijskih proizvoda  
*Retail price indices, cost of living indices and producer price index*



**CIJENE**  
PRICES

**8-2 INDEKSI TROŠKOVA ŽIVOTA**  
COST OF LIVING INDICES

	<u>2001</u> 2000	<u>2002</u> 2001	<u>2003</u> 2002	<u>2004</u> 2003	<u>2005</u> 2004	<u>2006</u> 2005	<u>2007</u> 2006
<b>UKUPAN INDEKS</b> <i>TOTAL INDEX</i>	102,1	101,0	100,6	100,0	102,9	106,0	101,5
<b>Ishrana/Prehrana</b> <i>Food</i>	101,2	102,8	100,8	99,5	101,7	107,5	102,9
<b>Duhan i piće</b> <i>Tobacco and beverages</i>	104,0	101,3	100,4	98,8	109,8	102,1	100,8
<b>Odjeća i obuća</b> <i>Clothes and footwear</i>	101,2	103,9	102,2	101,6	101,8	102,1	99,8
<b>Stanovanje</b> <i>Housing and household operations</i>	103,4	98,8	99,1	100,0	100,6	106,9	100,4
<b>Stan</b> <i>Rent</i>	98,9	99,0	97,1	100,8	100,2	104,5	101,9
<b>Ogrijev i rasvjeta</b> <i>Fuel and light</i>	111,9	98,4	99,1	99,7	102,6	117,8	102,5
<b>Pokućstvo</b> <i>Household furnishings</i>	99,8	98,9	100,1	99,9	99,3	99,4	98,0
<b>Higijena i njega zdravlja</b> <i>Hygiene and health</i>	98,0	97,3	100,0	99,5	100,3	109,6	101,2
<b>Obrazovanje i kultura</b> <i>Education and culture</i>	102,7	100,8	100,8	100,1	100,1	102,0	100,6
<b>Prijevoz, poštanske i telekomunikacijske usluge</b> <i>Transport and communications</i>	103,4	98,6	101,0	101,5	109,0	107,9	101,8
<b>Robe</b> <i>Goods</i>	102,0	101,3	100,7	99,9	102,5	105,9	101,4
<b>Usluge</b> <i>Services</i>	102,7	99,7	100,0	100,6	105,1	107,0	102,4

8 -3 INDEKSI POTROŠAČKIH CIJENA  
CONSUMER PRICE INDICES

Odjeljak <i>Division</i>	<u>2007</u> 2005	<u>2008</u> 2005	<u>2009</u> 2005	<u>2010</u> 2005	<u>2011</u> 2005	
<b>UKUPAN INDEKS</b>	<b>107,9</b>	<b>116,2</b>	<b>115,9</b>	<b>117,9</b>	<b>122,1</b>	<b>TOTAL INDEX</b>
Hrana i bezalkoholna pića	111,6	126,1	125,9	125,0	133,2	<i>Food and non-acholic beverages</i>
Aklohorna pića i duhan	101,7	103,0	111,3	132,1	142,7	<i>Alcoholic beverages, Tobacco</i>
Odjeća i obuća	98,4	96,1	91,6	86,7	78,4	<i>Clothing and footwear</i>
Stanovanje, voda, električna energija, gas/plin i drugi energenti	115,4	125,1	129,6	132,1	136,5	<i>Housing, water, electricity, gas and other fuels</i>
Najmeštaj, kućanski uređaji i redovno/redovito održavanje kuće	101,5	104,1	104,9	105,3	106,5	<i>Furniture, household equipment, routine maintenance of the house</i>
Zdravstvo	110,5	109,4	109,9	110,4	107,2	<i>Health</i>
Prijevoz	105,8	116,4	104,8	112,3	120,3	<i>Transport</i>
Komunikacije	112,9	117,1	117,9	125,3	127,2	<i>Communication</i>
Rekreacija i kultura	106,8	112,1	116,6	118,2	119,3	<i>Recreation and culture</i>
Obrazovanje	104,7	106,7	105,3	105,9	106,2	<i>Education</i>
Restorani i hoteli	108,6	118,6	125,6	127,7	131,0	<i>Restaurants and hotels</i>
Ostala dobra i usluge	101,7	104,8	106,5	107,3	107,5	<i>Miscellaneous goods and services</i>

8 -3.1 INDEKSI POTROŠAČKIH CIJENA  
CONSUMER PRICE INDICES

Odjeljak <i>Division</i>	<u>2007</u> 2006	<u>2008</u> 2007	<u>2009</u> 2008	<u>2010</u> 2009	<u>2011</u> 2010	
<b>UKUPAN INDEKS</b>	<b>101,9</b>	<b>107,7</b>	<b>99,7</b>	<b>101,8</b>	<b>103,6</b>	<b>TOTAL INDEX</b>
Hrana i bezalkoholna pića	103,6	113,0	99,9	99,3	106,5	<i>Food and non-acholic beverages</i>
Aklohorna pića i duhan	101,0	101,2	108,1	118,7	108,0	<i>Alcoholic beverages, Tobacco</i>
Odjeća i obuća	97,2	97,7	95,3	94,7	90,5	<i>Clothing and footwear</i>
Stanovanje, voda, električna energija, gas/plin i drugi energenti	102,1	108,4	103,6	101,9	103,3	<i>Housing, water, electricity, gas and other fuels</i>
Najmeštaj, kućanski uređaji i redovno/redovito održavanje kuće	100,3	102,6	100,8	100,4	101,2	<i>Furniture, household equipment, routine maintenance of the house</i>
Zdravstvo	100,2	99,0	100,5	100,4	97,2	<i>Health</i>
Prijevoz	100,5	110,0	90,1	107,1	107,2	<i>Transport</i>
Komunikacije	102,3	103,8	100,7	106,3	101,5	<i>Communication</i>
Rekreacija i kultura	103,1	104,9	104,0	101,4	100,9	<i>Recreation and culture</i>
Obrazovanje	103,7	101,9	98,7	100,6	100,3	<i>Education</i>
Restorani i hoteli	104,2	109,1	106,0	101,7	102,5	<i>Restaurants and hotels</i>
Ostala dobra i usluge	100,4	103,0	101,6	100,7	100,3	<i>Miscellaneous goods and services</i>

CIJENE  
PRICES

8-4 INDEKSI CIJENA PROIZVOĐAČA INDUSTRIJSKIH PROIZVODA PO PODRUČJIMA I ODJELJCIMA KD  
INDUSTRIAL PRODUCER PRICE INDICES BY SECTIONS AND DIVISIONS OF CEA

	<u>2004</u> 2003	<u>2005</u> 2004	<u>2006</u> 2005	<u>2007</u> 2006	<u>2008</u> 2007	
<b>UKUPAN INDEKS</b>	102,3	99,4	103,4	104,6	107,1	<b>TOTAL INDEX</b>
<b>C Rudarstvo</b>	99,4	98,4	105,0	111,1	103,2	<i>Mining</i>
10 Vađenje uglja/ugljena i treseta	98,9	98,0	105,1	111,8	102,9	<i>Mining of coal and peat</i>
14 Vađenje ostalih ruda i kamena	101,6	100,0	104,7	107,9	104,6	<i>Other mining and quarrying</i>
<b>D Prerađivačka industrija</b>	103,4	99,4	101,3	104,7	108,5	<i>Manufacturing</i>
15 Proizvodnja hrane i pića	102,7	99,9	100,5	106,1	111,3	<i>Mfr. of food &amp; beverages</i>
16 Proizvodnja duhanskih proizvoda	100,0	95,1	103,6	100,0	100,0	<i>Mfr. of tobacco products</i>
17 Proizvodnja tekstila	100,3	100,0	98,1	100,0	98,3	<i>Manufacture of textiles</i>
18 Proizvodnja odjeće; dorada i bojenje krzna	99,2	102,6	108,1	100,2	95,9	<i>Manufacture of clothing; dressing and dyeing of fur</i>
19 Prerada kože, izrada galanterije i obuće	98,8	98,7	100,1	102,1	100,4	<i>Processing of leather, mfr. of haberdashery &amp; footwear</i>
20 Prerada drva i proizvodnja proizvoda od drva osim namj.	99,6	99,8	100,8	104,4	104,1	<i>Processing of wood and mfr. of wood products not furniture</i>
21 Proizvodnja celuloze, papira i proizvoda od papira	97,1	95,5	100,0	100,8	102,6	<i>Mfr. of pulp, paper and paper product</i>
22 Izdavačka i štamparska/ tiskarska djelatnost	98,1	97,9	101,1	100,1	100,0	<i>Publishing, printing and recorded media</i>
23 Proizvodnja koksa, naftnih derivata i nuklearnog goriva	93,8	103,0	101,4	96,8	115,5	<i>Manufacture of coke, petrole- um products and nuc.fuel</i>
24 Proizvodnja kemikalija i kemijskih proizvoda	95,2	96,6	95,2	99,3	92,5	<i>Manufacture of chemicals and chemical products</i>
25 Proizvodnja proizvoda od gume i plastike	99,5	103,1	96,7	101,6	101,2	<i>Manufacture of rubber and plastic products</i>
26 Proizvodnja ostalih nemetalnih mineralnih proizvoda	97,8	102,5	101,7	107,0	110,9	<i>Mfr. of other non-metallic mineral products</i>
27 Proizvodnja metala	126,8	98,8	105,8	113,2	125,0	<i>Manufacture of basic metals</i>
28 Proizvodnja proizvoda od metala, osim mašina/strojeva i opreme	120,3	97,2	105,8	107,0	117,0	<i>Manufacture of metal products not machines</i>
29 Proizvodnja mašina/strojeva i uređaja d. n.	96,9	95,2	100,8	94,5	103,9	<i>Manufacture of machinery and equipment, n.e.c.</i>
30 Proizvodnja kancelarijskih mašina i kompjutera	-	-	100,0	100,0	100,0	<i>Manufacture of office machinery and computers</i>
31 Proizvodnja električnih mašina/ strojeva i aparata, d. n.	98,8	99,9	107,0	102,9	127,0	<i>Mfr. of electrical machinery and apparatus n.e.c.</i>
33 Proizvodnja medicinskih optičkih instrumenata, satova	100,0	100,0	100,0	100,0	100,0	<i>Mfr. of medical, precision and optical instruments</i>
34 Proizvodnja motornih vozila prikolica i poluprilkolica	101,1	99,4	101,3	101,5	100,2	<i>Manufacture of motor vehicles trailers, semi-trailers</i>
36 Proizvodnja namještaja, prerađivačka industrija, d.n.	98,0	99,1	99,0	103,2	102,4	<i>Manufacture of furniture, manufacturing n.e.c.</i>
<b>E Proizv.snabdijevanje/opskrba elekt. energijom, gasom/plinom i vodom</b>	100,0	100,0	109,3	101,2	104,7	<i>Electricity, gas and water supply</i>
40 Proiz.snabdijevanje/opskrba elek. energ.,gasom,parom,toplom vodom	100,0	100,0	110,0	101,1	104,7	<i>Electricity, gas, steam and hot water supply</i>
41 Sakupljanje, prečišćavanje i distribucija vode	100,0	100,5	97,6	102,5	105,2	<i>Gathering, refining and distribution of water</i>

8-5 INDEKSI CIJENA PROIZVOĐAČA INDUSTRIJSKIH PROIZVODA  
PRODUCER PRICE INDICES

NACE - PRODCOM	2008 <sup>1)</sup> 2007	2009 2008	2010 2009	2011 2010	NACE - PRODCOM
<b>UKUPAN INDEKS</b>	<b>106,9</b>	<b>96,9</b>	<b>100,0</b>	<b>104,2</b>	<b>TOTAL INDEX</b>
<b>PREMA GLAVNIM INDUSTRIJSKIM GRUPACIJAMA</b>					<b>BY MAIN INDUSTRIAL GROUPINGS</b>
Energija	105,9	103,7	100,5	105,8	Energy
Intermedijarni proizvodi osim energije	112,3	88,2	101,4	106,2	Intermediate goods except energy
Kapitalni proizvodi	102,3	100,3	100,4	100,6	Capital goods
Trajni proizvodi za široku potrošnju	103,4	98,9	98,1	99,4	Durable consumer goods
Netrajni proizvodi za široku potrošnju	102,7	101,2	98,4	101,7	Non - durable consumer goods
<b>PREMA PODRUČJIMA I OBLASTIMA KD-a</b>					<b>BY SECTIONS AND DIVISIONS OF CEA</b>
<b>C Vađenje ruda i kamena</b>	<b>105,2</b>	<b>108,2</b>	<b>99,8</b>	<b>103,2</b>	<b>Mining and quarrying</b>
10 Vađenje uglja i lignita; vađenje treseta	105,7	109,2	100,7	103,3	Mining of coal&lignite; extracion of peat
14 Vađenje ostalih ruda i kamena	102,4	101,4	93,4	101,4	Other mining and quarrying
<b>D Prerađivačka industrija</b>	<b>107,5</b>	<b>94,3</b>	<b>100,5</b>	<b>103,8</b>	<b>Manufacturing</b>
15 Proizvodnja prehrambenih proizvoda i pića	106,4	98,7	99,7	105,5	Mfr. of food products & beverages
16 Proizvodnja duhanskih proizvoda	100,0	100,2	91,6	102,8	Manufacture of tobacco products
17 Proizvodnja tekstila	100,0	100,1	100,2	100,7	Manufacture of textiles
18 Proizvodnja odjevnih predmeta; dorada i bojenje krzna	96,8	100,0	96,2	99,6	Manufacture of wearing apparel: dressing and dyeing of fur
19 Štavljenje i obrada kože; proizvodnja kofera ručnih torbi, sedlarskih i saračkih proizvoda i obuće	101,5	100,9	101,0	100,4	Tanning and dressing of leather; mfr. luggage handbags saddlery, harness and footwear
20 Prerada drveta/drva i proizvoda od drveta/drva i plute, osim namještaja; proizvodnja predmeta od slame i pletarskih materijala	103,0	100,8	95,4	100,9	Manufacture of wood and of products of wood and cork except furniture; mfr. of articles of straw and plaiting materials
21 Proizvodnja celuloze, papira i proizvoda od papira	103,0	101,2	98,9	98,7	Mfr. of pulp, paper & paper products
22 Izdavačka djelatnost, štampanje/tiskanje i umnožavanje (reprod.) snimljenih zapisa	95,2	99,6	100,7	99,8	Publishing, printing and reproduction of recorded media
23 Proizvodnja koksa, derivata nafte i nuklearnog goriva	139,0	72,3	158,7	121,1	Manufacture of coke, refined petroleum products and nuclear fuel
24 Proizvodnja kemikalija i kemijskih proizv.	98,6	98,8	95,4	100,7	Mfr. of chemicals & cemical products
25 Proizvodnja proizvoda od gume i plastičnih masa	103,4	95,8	96,3	99,4	Mfr. of rubber and plastic products
26 Proizvodnja ostalih proizvoda od nemetalnih minerala	110,4	102,9	100,0	99,7	Manufacture of other non-metalic mineral products
27 Proizvodnja baznih metala	124,0	63,6	109,0	111,7	Manufacture of basic metals
28 Proizvodnja metalnih proizvoda, osim mašina/strojeva i opreme	107,5	94,5	105,0	105,2	Mfr. of fabricated metal products, except machinery and equipment
29 Proizvodnja mašina/strojeva i uređaja d. n.	100,6	100,3	100,2	100,9	Mfr. of machinery and equipment n.e.c.
30 Proizvodnja kanc./ured. mašina/strojeva i računara (kompjutera)	100,0	94,2	114,8	96,9	Mfr. of office machinery and computers
31 Proizvodnja električnih mašina/strojeva i aparata, d. n.	131,5	92,1	106,0	107,6	Manufacture of electrical machinery and apparatus n.e.c.
33 Proizvodnja medicinskih preciznih i optičkih instrumenata, satova	—	100,0	100,3	101,3	Manufacture of medical, precision and optical instruments, watches and clocks
34 Proizvodnja motornih vozila, prikolica i poluprikolica	101,8	100,2	98,5	100,0	Manufacture of motor vehicles, trailers, semi-trailers
36 Proizvodnja namještaja, ostala prerađivačka industrija, d.n.	103,9	98,3	97,8	99,9	Mfr. of furniture, manufacturing n.e.c.
<b>E Proizvodnja i snabdijevanje/opskrba električnom energijom, gasom i vodom</b>	<b>105,2</b>	<b>100,9</b>	<b>99,1</b>	<b>107,0</b>	<b>Electricity, gas and water supply</b>
40 Proizvodnja i snabdijevanje/opskrba el. energ., gasom/plinom, parom i toplom	105,2	100,9	99,1	107,0	Electricity, gas, steam & hot water supply

1) Godišnji indeksi su preračunati na novu bazu (promet industrijskih proizvoda na domaćem tržištu u 2006. godini)

1) Annual prices indices has been recalculated on new base (turnover industrial products on domestic market in 2006)

**BRUTO DOMAĆI PROIZVOD**  
*GROSS DOMESTIC PRODUCT*

**9. BRUTO DOMAĆI PROIZVOD**

**9-0 METODOLOŠKA OBJAŠNENJA**

Federalni zavod za statistiku u ovom «Statističkom godišnjaku/ljetopisu» publicira konačne rezultate obračuna Bruto domaćeg proizvoda (BDP) prema proizvodnom i dohodovnom pristupu za 2011. godinu za Federaciju Bosne i Hercegovine. Takođe, objavljuju se revidirani podaci o obračunu BDP-a po proizvodnom pristupu za period 2000.-2010. godine i revidirani podaci po dohodovnom pristupu za period 2005.-2010. godine.

Obračuni su urađeni prema konceptu međunarodnih metodologija „Sistem nacionalnih računa 1993“ (SNA-93) koju preporučuju Ujedinjene nacije i njene evropske/europske verzije „Evropski/Europski sistem računa 1995“ (ESA-95).

Procjene statističkog praćenja neobuhvaćenih ekonomskih aktivnosti uključene su u obračun Bruto domaćeg proizvoda, osim ilegalnih aktivnosti.

U području K - Poslovanje nekretninama, iznajmljivanje i poslovne djelatnosti, uključena je vrijednost imputirane rente, koja predstavlja usluge korištenja stambenih zgrada nastanjenih njihovim vlasnicima.

Obračun Bruto domaćeg proizvoda u stalnim cijenama je važan pokazatelj dinamike i nivoa/razine ekonomskog razvoja i pokazuje ekonomski rast između različitih perioda, kada se eliminira uticaj promjena cijena. Postoje dva pristupa pri procjenama vrijednosti u stalnim cijenama, a to su:

- deflacija i
- ekstrapolacija.

Deflacija podrazumijeva preračunavanje vrijednosti u tekućim cijenama u stalne cijene putem dijeljenja vrijednosti u tekućim cijenama sa relevantnim indeksom cijena, dok se metoda ekstrapolacije bazira/temelji na korištenju fizičkih i indikatora obima/obujma.

Obračun Bruto domaćeg proizvoda u stalnim cijenama izveden je metodom jednostrukih indikatora. Za najveći broj djelatnosti korišten je pristup deflacije tekućih vrijednosti Outputa, a za određene djelatnosti primijenjen je pristup ekstrapolacije fizičkim pokazateljima, u zavisnosti od raspoloživih indikatora.

Federalni zavod za statistiku radi račun proizvodnje i obračun BDP-a na osnovu podataka prikupljenih putem provedenih statističkih istraživanja i dijelom iz administrativnih izvora.

**GROSS DOMESTIC PRODUCT**

**NOTES ON METHODOLOGY**

*In this "Statistical Yearbook" Federal Office of Statistics presents the final data on Gross Domestic Product calculation according to the production and income approach for 2011 for the Federation of Bosnia and Herzegovina. Also, revised data on GDP calculation according to the production approach are presented for the period 2000-2010 as well as data on GDP calculation according to the income approach for the period 2005-2010.*

*Calculations have been done according to the concept of international methodologies "System of National Accounts 1993" (SNA-93) recommended by the United Nations and its European version "European System of Accounts 1995" (ESA-95).*

*Non-observed economy (NOE) estimations have been included in calculating the Gross Domestic Product, with exception of illegal activities.*

*Estimated value of imputed rental data have been included in section K-Real estate, renting and business activities and refers to the services for owner-occupied dwellings.*

*Calculation of GDP at constant prices is an important indicator of dynamics and level of economic development and presents the economic growth between different periods, when price effect is eliminated. The two approaches in estimation of constant price values are:*

- *Deflation and*
- *Extrapolation.*

*Deflation involves the recalculation of current values into the constant prices by dividing the current price values with the relevant price index, while extrapolation involves the use of physical and volume indicators.*

*Calculation of GDP at constant prices is done by the single indicators method. Deflation approach for current value of Output was used for the most activities, while for some activities extrapolation approach was used, depending on the available indicators.*

*Federal Office of Statistics works on production account and calculation of GDP based on data collected through statistical surveys and partly from administrative sources.*



## BRUTO DOMAĆI PROIZVOD GROSS DOMESTIC PRODUCT

Za obračun su korišteni podaci svih pravnih osoba (preduzeća/poduzeća, banke, osiguravajuća društva, organi uprave, ustanove i ostale pravne osobe) koje su rezidenti Federacije BiH. Od Agencije za statistiku BiH preuzeti su podaci za državne institucije na nivou/razini BiH i Centralnu banku BiH (raspored vrijednosti po entitetima je urađen, dogovorom, prema principu raspodjele prihoda od indirektnih poreza), kao i podaci o imputiranoj renti. U obračunu su, takođe, korišteni podaci o poljoprivrednoj proizvodnji (gazdinstva) i nepoljoprivrednoj proizvodnji (obrt-radnje) koja se obavlja u okviru domaćinstava/kućanstava. Podaci o subvencijama na proizvode i proizvodnju prikupljeni su od nadležnih ministarstava (budžetska statistika). Podaci o porezima na proizvode i proizvodnju dobijeni su od Federalnog ministarstva finansija/financija.

Podaci o Bruto domaćem proizvodu i Bruto dodanoj vrijednosti po proizvodnom pristupu urađeni su u tekućim i stalnim cijenama.

Podaci o Bruto domaćem proizvodu i Bruto dodanoj vrijednosti po dohodovnom pristupu urađeni su u tekućim cijenama.

Podaci o BDP prikazani su po područjima Klasifikacije djelatnosti (A17) koja je usklađena sa evropskom/europskom klasifikacijom djelatnosti NACE-rev.1.1.

Obračun dodane vrijednosti po djelatnostima je urađen prema sjedištu i pretežnoj/pretežitoj djelatnosti poslovnog subjekta (organizacioni princip), a ne prema jedinicama u sastavu (čiste djelatnosti).

### Definicije

**Bruto domaći proizvod prema proizvodnom pristupu** jednak je vrijednosti svih roba i usluga proizvedenih u ekonomiji-output ili bruto vrijednost proizvodnje minus vrijednost svih roba i usluga potrošenih u proizvodnom procesu-međufazna potrošnja. Polazeći od bruto dodane vrijednosti u baznim cijenama, dodavanjem svih poreza na proizvode i usluge i uvoz i oduzimanjem subvencija na proizvode dobije se BDP u tržišnim cijenama.

**Bruto vrijednost proizvodnje (output)** je vrijednost dobara i usluga koje proizvode rezidentne institucionalne jedinice u određenom vremenskom periodu/razdoblju. Output obuhvata tržišna i netržišna dobra i usluge.

Razlikujemo tri tipa outputa:

a) Tržišni output koji obuhvata:

- vrijednost prodanih dobara i usluga po ekonomski značajnim cijenama,

*For calculation purposes, we have used data collected from all legal entities (enterprises, banks, insurance companies, administration bodies, institutions, as well as other legal entities), residents of the Federation of Bosnia and Herzegovina. Data for the State institutions and Central Bank have been taken over from the Agency for statistics of Bosnia and Herzegovina (distribution of value by entities has been made by agreement, according to the principle of public revenue distribution from indirect taxes) as well as data on imputed rental. Also, data on the agricultural production (households) and household's unincorporated enterprises have been used in calculation. Data on subsidies on products and production have been collected by the competent ministries (budget statistics). Taxes on products and production data have been taken over from the Federal Ministry of Finance.*

*Data on Gross Domestic Product and Gross Value Added by the production approach have been done at current and constant prices.*

*Data on Gross Domestic Product and Gross Value Added by the income approach have been done at current prices.*

*All data on GDP were given by sections of Classification of Activity (A17), which is harmonized with European Classification of Activity NACE-rev.1.1.*

*The calculation of value added by activities has been done according to the main activity and headquarter of business entity (organizational principle), not according to homogeneous units.*

### Definitions

**Gross domestic product by the production approach** is equal to the value of all goods and services produced in the economy-gross output minus the value of all goods and services consumed in the production process-intermediate consumption. Starting from the gross value added at basic prices, by adding all taxes on products and services and import and subtracting subsidies on products, GDP at market prices is calculated.

**Gross output** is the value of goods and services generated by resident institutional units during a certain period. It covers both market and non-market goods and services.

*There are three kinds of output:*

*a) Market output, which includes:*

*- goods and services sold at economically significant prices,*

## **BRUTO DOMAĆI PROIZVOD** *GROSS DOMESTIC PRODUCT*

- vrijednost razmijenjenih dobara i usluga,
- vrijednost dobara i usluga upotrijebljenih za plaćanja u naturi,
- vrijednost dobara i usluga isporučenih od strane jednog pogona drugom, različitih aktivnosti, za upotrebu/uporabu u proizvodnom procesu, a koji pripadaju istoj institucionalnoj jedinici,
- vrijednost promjena u zalihama gotovih proizvoda i nedovršene proizvodnje.

b) Vrijednost proizvedenih dobara i usluga koje su zadržane od strane vlasnika institucionalne jedinice za vlastitu finalnu upotrebu/uporabu ili za stvaranje investicija.

c) Ostala netržišna proizvodnja obuhvata dobra i usluge koje proizvode neprofitne institucionalne jedinice i pružaju ih drugim institucionalnim jedinicama bez naknade ili po cijenama koje nisu ekonomski značajne.

**Međufazna potrošnja** predstavlja vrijednost dobara i usluga po nabavnim cijenama, upotrijebljenih kao inputi u procesu proizvodnje (isključujući amortizaciju) u obračunskom periodu sa ciljem da se proizvedu druga dobra i usluge.

Međufazna potrošnja obuhvaća:

- troškove sirovina i materijala,
- troškove energije i rezervnih dijelova,
- troškove usluga i
- ostale troškove poslovanja.

**Dodana vrijednost** je izravnavajuća stavka u računu proizvodnje za institucionalne jedinice ili sektore. Ona je mjera vrijednosti stvorene proizvodnjom i može se izraziti u bruto i neto iznosu. Bruto dodana vrijednost definira se kao vrijednost proizvodnje minus međufazna potrošnja. Bruto dodana vrijednost se iskazuje u baznim/bazičnim cijenama. Neto dodana vrijednost je bruto dodana vrijednost umanjena za potrošnju fiksnog kapitala.

**UFPI** (usluge finansijskog posredovanja indirektno mjerene) predstavlja vrijednost usluga finansijskog/financijskog posredovanja koja se izračunava indirektno. Izračunava se kao razlika između potraživanja po kamatama (aktivne kamate) i obaveza/obveza po kamatama (pasivne kamate) za institucionalne jedinice finansijskog/financijskog posredovanja. Ovom stavkom se vrši korekcija bruto dodane vrijednosti na nivou/razini ukupne ekonomije.

**Porezi na proizvode i usluge** su porezi koji se plaćaju po proizvedenom ili prosljeđenom dobru i usluzi. Ovi porezi obuhvataju uvozne i izvozne dadžbine, porez na dodanu vrijednost, posebne poreze (akcize) i slično.

- *goods and services bartered,*
- *goods and services used for payment in kind,*

- *goods and services supplied by one local KAU to another, that are engaged in different activities within the same institutional unit for usage in the production process,*

- *changes in inventories of finished goods and work-in-progress.*

b) *Output produced for own final use, which consists of goods and services that are retained for final consumption or gross fixed capital formation by the same unit.*

c) *Other non-market output, which consists of goods and services produced by non-profit institutional units and supplied to other institutional units free or at prices that are not economically significant.*

**Intermediate consumption** includes the value of goods and services at purchasers' prices consumed as inputs in process of production (excluding amortization) in order to produce other goods and services in accounting period.

*Intermediate consumption includes:*

- *Costs of raw materials,*
- *Energy costs and spare parts,*
- *Costs of services,*
- *Other operating costs.*

**Value added** is the balancing item in the production account for institutional units or sectors. It is a measure of value created by production and can be expressed in gross and net amount. Gross value added is defined as the value of output minus the value of intermediate consumption. Gross value added is expressed at basic prices. Net value added is gross value added minus consumption of fixed capital.

**FISIM** (*Financial Intermediation Services Indirectly Measured*) is defined as the value of financial intermediation services indirectly measured. It can be compiled as the difference between the interests received from borrowers (interest payable) and the interests paid to depositors (interest receivable), for institutional units of the financial intermediation. With this item the correction of gross value added is made at the level of the whole economy.

**Taxes on products and services** are taxes paid according to the produced or delivered good and service. These taxes consist of import and export duties, value added tax (VAT), special taxes-excises, etc.

## BRUTO DOMAĆI PROIZVOD GROSS DOMESTIC PRODUCT

**Subvencije na proizvode i usluge** su tekuća nepovratna plaćanja države tržišnim proizvođačima namijenjena za proizvodni proces preduzeća/poduzeća, za prodaju i izvoz proizvoda.

**Subsidies on products and services** are current unrequited payments of general government to market producers, provided for the production process of enterprises, for the sale and export of products.

**Bruto domaći proizvod po dohodovnom pristupu** se sastoji od kategorija primarnog dohotka (sredstva zaposlenih i bruto poslovni višak/mješoviti dohodak) koje rezidentne proizvodne jedinice i pojedinci primaju u procesu proizvodnje dobara i usluga. Da bi se dobio BDP u tržišnim cijenama dodani su svi porezi na proizvodnju i uvoz, a oduzete su sve subvencije na proizvodnju.

**Gross Domestic Product by the income approach** consists of the primary income categories (compensation of employees and gross operating surplus/mixed income) which resident production units and individuals receive in the process of production of goods and services. In order to obtain GDP at market prices, the value of all taxes on production and import is added and the value of all subsidies on production is deducted.

**Sredstva zaposlenih** obuhvataju sva primanja zaposlenih u novcu i naturi, koja su zaposleni primili kao naknadu za svoj rad, sve doprinose na ime socijalnog osiguranja zaposlenih (doprinosi na teret poslodavca i doprinosi na teret zaposlenih), kao i porez na dohodak.

**Compensation of employees** includes all remunerations to employees, both in cash or in kind, that employees received as compensation for their work, all employees' and employers' social contributions, as well as income tax.

**Ostali porezi na proizvodnju** obuhvataju sve poreze koji mogu teretiti poslovne subjekte zbog angažovanja u proizvodnji, neovisno o količini ili vrijednosti proizvedenih ili prodanih dobara i usluga (porez na firmu, naknade za zaštitu okoliša, porezi i naknade za upotrebu fiksne aktive, naknade za koncesije).

**Other taxes on production** consist of all taxes that business entities incur as a result of engaging in production, independently of the quantity or value of the goods and services produced or sold (tax on firm, environmental fees, taxes on the use of fixed assets, fees for concessions).

**Ostale subvencije na proizvodnju** predstavljaju subvencije koje se ne iskazuju po jedinici proizvoda ili usluge, kao što su: subvencioniranje plata i naknada zaposlenih, subvencioniranje kamata i sl.

**Other subsidies on production** are subsidies which are not recorded by unit of product or service, such as: subsidies on wages and salaries of employees, subsidies on the interests, etc.

**Bruto poslovni višak** je rezidualna kategorija dodane vrijednosti po djelatnostima, koja se dobije kada se bruto dodana vrijednost umanjuje za sredstva zaposlenih i neto ostale poreze na proizvodnju (od ostalih poreza na proizvodnju oduzmu se ostale subvencije na proizvodnju).

**Gross operating surplus** is a residual category of gross value added by activities that remains after reducing the gross value added by compensation of employees and net other taxes on production (subsidies on production have been subtracted from other taxes on production).

**Bruto mješoviti dohodak** je alternativni izraz za poslovni višak neinkorporiranih preduzeća u vlasništvu domaćinstava, jer za njih nije moguće razdvojiti naknade po osnovu vlasništva od naknada po osnovu rada.

**Gross mixed income** is an alternative term for the operating surplus of unincorporated enterprises owned by households, in which it is not possible to distinguish capital incomes from labour incomes.

**Potrošnja fiksnog kapitala (amortizacija)** predstavlja vrijednost stalnih sredstava koja se u procesu proizvodnje prenese na nove proizvode i usluge u toku/tijeku obračunskog perioda.

**Consumption of fixed capital** is the value of fixed assets that is transferred to new products and services in production process during the accounting period.

**Neto poslovni višak/Neto mješoviti dohodak** se izračunava kada se bruto poslovni višak/bruto mješoviti dohodak umanjuje za potrošnju fiksnog kapitala.

**Net operating surplus/Net mixed income** is calculated as gross operating surplus/gross mixed income minus consumption of fixed capital.

**BRUTO DOMAĆI PROIZVOD**  
GROSS DOMESTIC PRODUCT

**9-1 BRUTO DOMAĆI PROIZVOD, TEKUĆE CIJENE**

	2000*	2001*	2002*	2003*	2004*	2005*
Bruto domaći proizvod, 000 KM	8.208.068	8.718.810	9.397.303	9.754.993	10.402.603	11.006.599
Bruto domaći proizvod, 000 EUR	4.196.783	4.457.925	4.804.838	4.987.725	5.318.848	5.627.671
Bruto domaći proizvod, 000 USD	3.873.740	3.989.207	4.524.896	5.627.339	6.602.731	6.998.092
Stanovništvo, procjena sredinom godine	2.800.849	2.822.862	2.832.355	2.839.215	2.843.685	2.848.238
Bruto domaći proizvod po stanovniku, KM	2.931	3.089	3.318	3.436	3.658	3.864
Bruto domaći proizvod po stanovniku, EUR	1.498	1.579	1.696	1.757	1.870	1.976
Bruto domaći proizvod po stanovniku, USD	1.383	1.413	1.598	1.982	2.322	2.457
<b>Prosječan godišnji kurs valuta<sup>1)</sup></b>						
<b>1 EUR=Konvertibilnih maraka</b>	1,9558	1,9558	1,9558	1,9558	1,9558	1,9558
<b>1 USD=Konvertibilnih maraka</b>	2,1189	2,1856	2,0768	1,7335	1,5755	1,5728

**9-2 PROIZVODNJA, MEĐUFAZNA POTROŠNJA, DODANA VRIJEDNOST I BRUTO DOMAĆI PROIZVOD, TEKUĆE CIJENE**

	2000*	2001*	2002*	2003*	2004*	2005*
Proizvodnja	14.165.461	14.724.021	15.685.786	16.319.346	17.524.009	19.742.131
Međufazna potrošnja	7.353.499	7.494.974	7.945.860	8.316.864	8.974.270	10.756.559
Dodana vrijednost, bazne/bazične cijene	6.811.962	7.229.047	7.739.926	8.002.482	8.549.739	8.985.572
Porezi na proizvode i usluge i uvoz minus subvencije na proizvode	1.396.106	1.489.763	1.657.377	1.752.511	1.852.864	2.021.027
Bruto domaći proizvod	8.208.068	8.718.810	9.397.303	9.754.993	10.402.603	11.006.599

**NOMINALNI INDEKSI, PRETHODNA GODINA = 100**

Proizvodnja	103,9	106,5	104,0	107,4	112,7
Međufazna potrošnja	101,9	106,0	104,7	107,9	119,9
Dodana vrijednost, bazne/bazične cijene	106,1	107,1	103,4	106,8	105,1
Porezi na proizvode i usluge i uvoz minus subvencije na proizvode	106,7	111,3	105,7	105,7	109,1
Bruto domaći proizvod	106,2	107,8	103,8	106,6	105,8

**9-3 BRUTO DOMAĆI PROIZVOD, STALNE CIJENE; GODIŠNJE STOPE REALNOG RASTA**

	2001*	2002*	2003*	2004*	2005*
Bruto domaći proizvod, 000 KM	8.409.814	9.056.969	9.651.883	10.304.984	10.701.658
Godišnje stope realnog rasta	2,5	3,9	2,7	5,6	2,9

<sup>1)</sup> Izvor: Bilten Centralne banke BiH

**BRUTO DOMAĆI PROIZVOD**  
**GROSS DOMESTIC PRODUCT**

*GROSS DOMESTIC PRODUCT, AT CURRENT PRICES*

2006*	2007*	2008*	2009*	2010*	2011	
12.488.716	14.082.063	15.827.177	15.428.835	15.901.172	16.401.821	Gross domestic product, 000 KM
6.385.477	7.200.155	8.092.431	7.888.759	8.130.265	8.386.247	Gross domestic product, 000 EUR
8.008.667	9.851.041	11.841.371	10.967.327	10.766.587	11.664.761	Gross domestic product, 000 USD
2.845.217	2.849.306	2.848.772	2.852.732	2.865.409	2.866.157	Population, mid-year estimate
4.389	4.942	5.556	5.408	5.549	5.723	Gross domestic product per capita, KM
2.244	2.527	2.841	2.765	2.837	2.926	Gross domestic product per capita, EUR
2.815	3.457	4.157	3.844	3.757	4.070	Gross domestic product per capita, USD
<i>Average annual exchange rate of currencies<sup>1)</sup></i>						
1,9558	1,9558	1,9558	1,9558	1,9558	1,9558	1 EUR=Convertible marks
1,5594	1,4295	1,3366	1,4068	1,4769	1,4061	1 USD=Convertible marks

*OUTPUT, INTERMEDIATE CONSUMPTION, VALUE ADDED AND GROSS DOMESTIC PRODUCT,  
AT CURRENT PRICES*

**000 KM**

2006*	2007*	2008*	2009*	2010*	2011	
21.479.622	24.669.450	28.677.483	25.804.807	26.985.023	28.814.401	Output
11.706.838	13.600.647	15.918.337	13.116.415	14.008.324	15.389.123	Intermediate consumption
9.772.789	11.068.803	12.759.148	12.688.391	12.976.699	13.425.278	Value added, basic prices
2.715.927	3.013.260	3.068.029	2.740.444	2.924.473	2.976.543	Taxes on products and services and import less subsidies on products
12.488.716	14.082.063	15.827.177	15.428.835	15.901.172	16.401.821	Gross domestic product
<i>NOMINAL INDICES, PREVIOUS YEAR = 100</i>						
108,8	114,9	116,2	90,0	104,6	106,8	Output
108,8	116,2	117,0	82,4	106,8	109,9	Intermediate consumption
108,8	113,3	115,3	99,4	102,3	103,5	Value added, basic prices
134,4	110,9	101,8	89,3	106,7	101,8	Taxes on products and services and import less subsidies on products
113,5	112,8	112,4	97,5	103,1	103,1	Gross domestic product

*GROSS DOMESTIC PRODUCT, CONSTANT PRICES; ANNUAL REAL GROWTH RATES*

2006*	2007*	2008*	2009*	2010*	2011	
11.642.534	13.170.937	14.861.493	15.416.270	15.549.104	16.061.928	Gross domestic product, 000 KM
5,8	5,5	5,5	-2,6	0,8	1,0	Annual real growth rates

<sup>1)</sup> Source: Bulletin of Central bank of B&H

**BRUTO DOMAĆI PROIZVOD**  
*GROSS DOMESTIC PRODUCT*

**9-4 BRUTO DODANA VRIJEDNOST PO DJELATNOSTIMA I BRUTO DOMAĆI PROIZVOD, TEKUĆE CIJENE**

Područje djelatnosti	2000*	2001*	2002*	2003*	2004*	2005*
<b>A</b> Poljoprivreda, lov i šumarstvo	525.827	565.203	595.489	582.394	658.861	642.879
<b>B</b> Ribarstvo	1.485	480	1.332	869	1.045	662
<b>C</b> Vađenje ruda i kamena	155.270	155.523	182.606	193.700	212.369	225.495
<b>D</b> Prerađivačka industrija	800.731	911.067	973.126	1.064.985	1.135.548	1.177.765
<b>E</b> Proizvodnja i snabdijevanje/opskrba električnom energijom, gasom/plinom i vodom	409.799	448.244	419.610	456.349	521.212	538.849
<b>F</b> Građevinarstvo	505.812	452.795	416.149	433.084	410.213	466.758
<b>G</b> Trgovina na veliko i malo; popravak motornih vozila, motocikala i predmeta za vlastitu upotrebu/uporabu i domaćinstva/kućanstva	740.743	866.419	978.722	1.052.529	1.151.105	1.300.294
<b>H</b> Ugostiteljstvo	241.345	245.787	267.056	283.120	271.345	281.666
<b>I</b> Prijevoz, skladištenje i komunikacije	644.614	716.194	748.434	799.960	879.614	873.395
<b>J</b> Finansijsko/Financijsko posredovanje	269.239	275.580	325.200	360.667	403.906	508.625
<b>K</b> Poslovanje nekretninama, iznajmljivanje i poslovne djelatnosti	943.040	926.948	981.525	1.024.312	1.075.066	1.143.766
<b>L</b> Državna uprava i odbrana/obrana; obavezno/obvezno socijalno osiguranje	848.941	912.948	1.049.653	927.268	955.155	954.552
<b>M</b> Obrazovanje	376.818	386.478	417.393	432.606	463.351	489.874
<b>N</b> Zdravstveni i socijalni rad	329.601	341.774	385.682	426.694	453.751	474.643
<b>O</b> Ostale javne komunalne, društvene i vlastite uslužne djelatnosti	152.049	169.207	186.875	198.158	217.347	233.960
<b>Ukupno sve djelatnosti</b>	<b>6.945.314</b>	<b>7.374.647</b>	<b>7.928.852</b>	<b>8.236.695</b>	<b>8.809.888</b>	<b>9.313.183</b>
UFPIM (-)	133.352	145.600	188.926	234.213	260.149	327.611
<b>Bruto dodana vrijednost, bazne/bazične cijene</b>	<b>6.811.962</b>	<b>7.229.047</b>	<b>7.739.926</b>	<b>8.002.482</b>	<b>8.549.739</b>	<b>8.985.572</b>
Porezi na proizvode i usluge i uvoz minus subvencije na proizvode (+)	1.396.106	1.489.763	1.657.377	1.752.511	1.852.864	2.021.027
<b>Bruto domaći proizvod (BDP) u tržišnim cijenama</b>	<b>8.208.068</b>	<b>8.718.810</b>	<b>9.397.303</b>	<b>9.754.993</b>	<b>10.402.603</b>	<b>11.006.599</b>

**BRUTO DOMAĆI PROIZVOD**  
GROSS DOMESTIC PRODUCT

GROSS VALUE ADDED BY ACTIVITIES AND GROSS DOMESTIC PRODUCT, AT CURRENT PRICES

000 KM

2006*	2007*	2008*	2009*	2010*	2011	Section of activity
702.819	763.423	812.672	790.762	801.007	828.938	Agriculture, hunting and forestry
1.677	1.987	2.556	4.078	3.871	3.966	Fishing
242.271	306.445	343.071	362.680	338.136	400.843	Mining and quarrying
1.387.218	1.753.256	2.047.294	1.801.074	2.011.815	2.076.067	Manufacturing
511.439	448.403	615.803	643.778	669.808	646.674	Electricity, gas and water supply
521.885	633.860	807.703	764.652	657.812	634.257	Construction
1.467.167	1.722.636	2.052.429	2.057.609	2.126.541	2.233.703	Wholesale and retail trade; repair of motor vehicles, motorcycles and personal and household goods
298.820	333.574	359.794	343.893	378.001	374.158	Hotels and restaurants
930.121	1.021.591	1.099.044	1.088.808	1.099.572	1.155.350	Transport, storage and communication
553.475	655.538	670.606	675.813	704.429	747.822	Financial intermediation
1.172.346	1.199.156	1.295.149	1.348.845	1.390.598	1.483.526	Real estate, renting and business activities
1.042.241	1.179.778	1.364.406	1.454.907	1.402.339	1.446.131	Public administration and defence; compulsory social security
558.103	647.675	768.694	779.541	796.909	819.676	Education
504.097	570.359	685.016	725.204	751.775	763.822	Health and social work
259.797	311.616	335.605	337.433	344.765	358.842	Other community, social and personal service activities
<b>10.153.474</b>	<b>11.549.296</b>	<b>13.259.842</b>	<b>13.179.076</b>	<b>13.477.380</b>	<b>13.973.775</b>	<b>Total of activities</b>
380.685	480.493	500.694	490.685	500.681	548.497	FISIM (-)
<b>9.772.789</b>	<b>11.068.803</b>	<b>12.759.148</b>	<b>12.688.391</b>	<b>12.976.699</b>	<b>13.425.278</b>	<b>Gross value added, basic prices</b>
2.715.927	3.013.260	3.068.029	2.740.444	2.924.473	2.976.543	Taxes on products and services and import less subsidies on products (+)
<b>12.488.716</b>	<b>14.082.063</b>	<b>15.827.177</b>	<b>15.428.835</b>	<b>15.901.172</b>	<b>16.401.821</b>	<b>Gross domestic product (GDP) at market prices</b>

**BRUTO DOMAĆI PROIZVOD**  
GROSS DOMESTIC PRODUCT

**9-5 BRUTO DODANA VRIJEDNOST PO DJELATNOSTIMA I BRUTO DOMAĆI PROIZVOD, TEKUĆE CIJENE**  
**STRUKTURA (%)**

Područje djelatnosti	2000*	2001*	2002*	2003*	2004*	2005*
<b>A</b> Poljoprivreda, lov i šumarstvo	6,4	6,5	6,3	6,0	6,3	5,8
<b>B</b> Ribarstvo	0,0	0,0	0,0	0,0	0,0	0,0
<b>C</b> Vađenje ruda i kamena	1,9	1,8	1,9	2,0	2,0	2,0
<b>D</b> Prerađivačka industrija	9,8	10,4	10,4	10,9	10,9	10,7
<b>E</b> Proizvodnja i snabdijevanje/opskrba električnom energijom, gasom/plinom i vodom	5,0	5,1	4,5	4,7	5,0	4,9
<b>F</b> Građevinarstvo	6,2	5,2	4,4	4,4	3,9	4,2
<b>G</b> Trgovina na veliko i malo; popravak motornih vozila, motocikala i predmeta za vlastitu upotrebu/uporabu i domaćinstva/kućanstva	9,0	9,9	10,4	10,8	11,1	11,8
<b>H</b> Ugostiteljstvo	2,9	2,8	2,8	2,9	2,6	2,6
<b>I</b> Prijevoz, skladištenje i komunikacije	7,9	8,2	8,0	8,2	8,5	7,9
<b>J</b> Finansijsko/Financijsko posredovanje	3,3	3,2	3,5	3,7	3,9	4,6
<b>K</b> Poslovanje nekretninama, iznajmljivanje i poslovne djelatnosti	11,5	10,6	10,4	10,5	10,3	10,4
<b>L</b> Državna uprava i odbrana/odbrana; obavezno/obvezno socijalno osiguranje	10,3	10,5	11,2	9,5	9,2	8,7
<b>M</b> Obrazovanje	4,6	4,4	4,4	4,4	4,5	4,5
<b>N</b> Zdravstveni i socijalni rad	4,0	3,9	4,1	4,4	4,4	4,3
<b>O</b> Ostale javne komunalne, društvene i vlastite uslužne djelatnosti	1,9	1,9	2,0	2,0	2,1	2,1
<b>Ukupno sve djelatnosti</b>	<b>84,6</b>	<b>84,6</b>	<b>84,4</b>	<b>84,4</b>	<b>84,7</b>	<b>84,6</b>
UFPIM (-)	1,6	1,7	2,0	2,4	2,5	3,0
<b>Bruto dodana vrijednost, bazne/bazične cijene</b>	<b>83,0</b>	<b>82,9</b>	<b>82,4</b>	<b>82,0</b>	<b>82,2</b>	<b>81,6</b>
Porezi na proizvode i usluge i uvoz minus subvencije na proizvode (+)	17,0	17,1	17,6	18,0	17,8	18,4
<b>Bruto domaći proizvod (BDP) u tržišnim cijenama</b>	<b>100,0</b>	<b>100,0</b>	<b>100,0</b>	<b>100,0</b>	<b>100,0</b>	<b>100,0</b>



**BRUTO DOMAĆI PROIZVOD**  
**GROSS DOMESTIC PRODUCT**

*GROSS VALUE ADDED BY ACTIVITIES AND GROSS DOMESTIC PRODUCT, AT CURRENT PRICES*  
*STRUCTURE (%)*

<b>2006*</b>	<b>2007*</b>	<b>2008*</b>	<b>2009*</b>	<b>2010*</b>	<b>2011</b>	<i>Section of activity</i>
5,6	5,4	5,1	5,1	5,0	5,1	<i>Agriculture, hunting and forestry</i>
0,0	0,0	0,0	0,0	0,0	0,0	<i>Fishing</i>
1,9	2,2	2,2	2,4	2,1	2,4	<i>Mining and quarrying</i>
11,1	12,5	12,9	11,7	12,7	12,7	<i>Manufacturing</i>
4,1	3,2	3,9	4,2	4,2	3,9	<i>Electricity, gas and water supply</i>
4,2	4,5	5,1	5,0	4,1	3,9	<i>Construction</i>
11,7	12,2	13,0	13,3	13,4	13,6	<i>Wholesale and retail trade; repair of motor vehicles, motorcycles and personal and household goods</i>
2,4	2,4	2,3	2,2	2,4	2,3	<i>Hotels and restaurants</i>
7,4	7,3	6,9	7,1	6,9	7,0	<i>Transport, storage and communication</i>
4,4	4,7	4,2	4,4	4,4	4,6	<i>Financial intermediation</i>
9,4	8,5	8,2	8,7	8,7	9,0	<i>Real estate, renting and business activities</i>
8,3	8,4	8,6	9,4	8,8	8,8	<i>Public administration and defence; compulsory social security</i>
4,5	4,6	4,9	5,1	5,0	5,0	<i>Education</i>
4,0	4,1	4,3	4,7	4,7	4,7	<i>Health and social work</i>
2,1	2,2	2,1	2,2	2,2	2,2	<i>Other community, social and personal service activities</i>
<b>81,3</b>	<b>82,0</b>	<b>83,8</b>	<b>85,4</b>	<b>84,8</b>	<b>85,2</b>	<b>Total of activities</b>
3,0	3,4	3,2	3,2	3,1	3,3	<i>FISIM (-)</i>
<b>78,3</b>	<b>78,6</b>	<b>80,6</b>	<b>82,2</b>	<b>81,6</b>	<b>81,9</b>	<b>Gross value added, basic prices</b>
21,7	21,4	19,4	17,8	18,4	18,1	<i>Taxes on products and services and import less subsidies on products (+)</i>
<b>100,0</b>	<b>100,0</b>	<b>100,0</b>	<b>100,0</b>	<b>100,0</b>	<b>100,0</b>	<b>Gross domestic product (GDP) at market prices</b>

**BRUTO DOMAĆI PROIZVOD**  
*GROSS DOMESTIC PRODUCT*

**9-6 BRUTO DODANA VRIJEDNOST PO DJELATNOSTIMA I BRUTO DOMAĆI PROIZVOD, TEKUĆE CIJENE - INDEKSI**

Nominalni indeksi, prethodna godina = 100

Područje djelatnosti	2001*	2002*	2003*	2004*	2005*
<b>A</b> Poljoprivreda, lov i šumarstvo	107,5	105,4	97,8	113,1	97,6
<b>B</b> Ribarstvo	32,3	277,5	65,2	120,3	63,3
<b>C</b> Vađenje ruda i kamena	100,2	117,4	106,1	109,6	106,2
<b>D</b> Prerađivačka industrija	113,8	106,8	109,4	106,6	103,7
<b>E</b> Proizvodnja i snabdijevanje/opskrba električnom energijom, gasom/plinom i vodom	109,4	93,6	108,8	114,2	103,4
<b>F</b> Građevinarstvo	89,5	91,9	104,1	94,7	113,8
<b>G</b> Trgovina na veliko i malo; popravak motornih vozila, motocikala i predmeta za ličnu upotrebu/uporabu i domaćinstva/kućanstva	117,0	113,0	107,5	109,4	113,0
<b>H</b> Ugostiteljstvo	101,8	108,7	106,0	95,8	103,8
<b>I</b> Prijevoz, skladištenje i komunikacije	111,1	104,5	106,9	110,0	99,3
<b>J</b> Finansijsko/Financijsko posredovanje	102,4	118,0	110,9	112,0	125,9
<b>K</b> Poslovanje nekretninama, iznajmljivanje i poslovne djelatnosti	98,3	105,9	104,4	105,0	106,4
<b>L</b> Državna uprava i odbrana/obrana; obavezno/obvezno socijalno osiguranje	107,5	115,0	88,3	103,0	99,9
<b>M</b> Obrazovanje	102,6	108,0	103,6	107,1	105,7
<b>N</b> Zdravstveni i socijalni rad	103,7	112,8	110,6	106,3	104,6
<b>O</b> Ostale javne komunalne, društvene i vlastite uslužne djelatnosti	111,3	110,4	106,0	109,7	107,6
<b>Ukupno sve djelatnosti</b>	<b>106,2</b>	<b>107,5</b>	<b>103,9</b>	<b>107,0</b>	<b>105,7</b>
UFPIM (-)	109,2	129,8	124,0	111,1	125,9
<b>Bruto dodana vrijednost, bazne/bazične cijene</b>	<b>106,1</b>	<b>107,1</b>	<b>103,4</b>	<b>106,8</b>	<b>105,1</b>
Porezi na proizvode i usluge i uvoz minus subvencije na proizvode (+)	106,7	111,3	105,7	105,7	109,1
<b>Bruto domaći proizvod (BDP) u tržišnim cijenama</b>	<b>106,2</b>	<b>107,8</b>	<b>103,8</b>	<b>106,6</b>	<b>105,8</b>

**BRUTO DOMAĆI PROIZVOD**  
GROSS DOMESTIC PRODUCT

GROSS VALUE ADDED BY ACTIVITIES AND GROSS DOMESTIC PRODUCT, AT CURRENT PRICES - INDICES

*Nominal indices, previous year = 100*

2006*	2007*	2008*	2009*	2010*	2011	Section of activity
109,3	108,6	106,5	97,3	101,3	103,5	<i>Agriculture, hunting and forestry</i>
253,3	118,5	128,6	159,5	94,9	102,5	<i>Fishing</i>
107,4	126,5	112,0	105,7	93,2	118,5	<i>Mining and quarrying</i>
117,8	126,4	116,8	88,0	111,7	103,2	<i>Manufacturing</i>
94,9	87,7	137,3	104,5	104,0	96,5	<i>Electricity, gas and water supply</i>
111,8	121,5	127,4	94,7	86,0	96,4	<i>Construction</i>
112,8	117,4	119,1	100,3	103,4	105,0	<i>Wholesale and retail trade; repair of motor vehicles, motorcycles and personal and household goods</i>
106,1	111,6	107,9	95,6	109,9	99,0	<i>Hotels and restaurants</i>
106,5	109,8	107,6	99,1	101,0	105,1	<i>Transport, storage and communication</i>
108,8	118,4	102,3	100,8	104,2	106,2	<i>Financial intermediation</i>
102,5	102,3	108,0	104,1	103,1	106,7	<i>Real estate, renting and business activities</i>
109,2	113,2	115,6	106,6	96,4	103,1	<i>Public administration and defence; compulsory social security</i>
113,9	116,0	118,7	101,4	102,2	102,9	<i>Education</i>
106,2	113,1	120,1	105,9	103,7	101,6	<i>Health and social work</i>
111,0	119,9	107,7	100,5	102,2	104,1	<i>Other community, social and personal service activities</i>
<b>109,0</b>	<b>113,7</b>	<b>114,8</b>	<b>99,4</b>	<b>102,3</b>	<b>103,7</b>	<b>Total of activities</b>
116,2	126,2	104,2	98,0	102,0	109,6	<i>FISIM (-)</i>
<b>108,8</b>	<b>113,3</b>	<b>115,3</b>	<b>99,4</b>	<b>102,3</b>	<b>103,5</b>	<b>Gross value added, basic prices</b>
134,4	110,9	101,8	89,3	106,7	101,8	<i>Taxes on products and services and import less subsidies on products (+)</i>
<b>113,5</b>	<b>112,8</b>	<b>112,4</b>	<b>97,5</b>	<b>103,1</b>	<b>103,1</b>	<b>Gross domestic product (GDP) at market prices</b>

**BRUTO DOMAĆI PROIZVOD**  
GROSS DOMESTIC PRODUCT

**9-7 RAČUN PROIZVODNJE PO DJELATNOSTIMA U 2010.\* GODINI, TEKUĆE CIJENE**  
PRODUCTION ACCOUNT BY ACTIVITIES IN 2010 \*, AT CURRENT PRICES

000 KM

Područje djelatnosti	Bruto vrijednost proizvodnje Gross output	Međufazna potrošnja Intermediate consumption	Bruto dodana vrijednost Gross value added	Section of activity
A Poljoprivreda, lov i šumarstvo	1.759.298	958.291	801.007	Agriculture, hunting and forestry
B Ribarstvo	10.752	6.881	3.871	Fishing
C Vađenje ruda i kamena	573.590	235.454	338.136	Mining and quarrying
D Prerađivačka industrija	7.193.996	5.182.181	2.011.815	Manufacturing
E Proizvodnja i snabdijevanje/opskrba električnom energijom, gasom/plinom i vodom	1.561.132	891.324	669.808	Electricity, gas and water supply
F Građevinarstvo	1.792.368	1.134.556	657.812	Construction
G Trgovina na veliko i malo; popravak motornih vozila, motocikala i predmeta za ličnu upotrebu/uporabu i domaćinstva/kućanstva	3.630.346	1.503.805	2.126.541	Wholesale and retail trade; repair of motor vehicles, motorcycles and personal and household goods
H Ugostiteljstvo	767.469	389.468	378.001	Hotels and restaurants
I Prijevoz, skladištenje i komunikacije	2.039.477	939.905	1.099.572	Transport, storage and communication
J Finansijsko/Financijsko posredovanje	1.031.871	327.442	704.429	Financial intermediation
K Poslovanje nekretninama, iznajmljivanje i poslovne djelatnosti	2.115.819	725.221	1.390.598	Real estate, renting and business activities
L Državna uprava i odbrana/obrana; obavezno/obvezno socijalno osiguranje	1.821.460	419.121	1.402.339	Public administration and defence; compulsory social security
M Obrazovanje	950.019	153.110	796.909	Education
N Zdravstveni i socijalni rad	1.068.206	316.431	751.775	Health and social work
O Ostale javne komunalne, društvene i vlastite uslužne djelatnosti	669.218	324.453	344.765	Other community, social and personal service activities
<b>Ukupno sve djelatnosti</b>	<b>26.985.023</b>	<b>13.507.643</b>	<b>13.477.380</b>	<b>Total of activities</b>
UFPIM		500.681	-500.681	FISIM
<b>Bruto dodana vrijednost, bazne/bazične cijene</b>	<b>26.985.023</b>	<b>14.008.324</b>	<b>12.976.699</b>	<b>Gross value added, basic prices</b>
Porezi na proizvode i usluge i uvoz minus subvencije na proizvode (+)			2.924.473	Taxes on products and services and import less subsidies on products (+)
<b>Bruto domaći proizvod (BDP) u tržišnim cijenama</b>			<b>15.901.172</b>	<b>Gross domestic product (GDP) at market prices</b>

**BRUTO DOMAĆI PROIZVOD**  
GROSS DOMESTIC PRODUCT

**9-8 RAČUN PROIZVODNJE PO DJELATNOSTIMA U 2011. GODINI, TEKUĆE CIJENE**  
PRODUCTION ACCOUNT BY ACTIVITIES IN 2011, AT CURRENT PRICES

**000 KM**

<b>Područje djelatnosti</b>	<b>Bruto vrijednost proizvodnje</b> <i>Gross output</i>	<b>Međufazna potrošnja</b> <i>Intermediate consumption</i>	<b>Bruto dodana vrijednost</b> <i>Gross value added</i>	<b>Section of activity</b>
<b>A</b> Poljoprivreda, lov i šumarstvo	1.797.548	968.610	828.938	<i>Agriculture, hunting and forestry</i>
<b>B</b> Ribarstvo	10.678	6.712	3.966	<i>Fishing</i>
<b>C</b> Vađenje ruda i kamena	662.499	261.656	400.843	<i>Mining and quarrying</i>
<b>D</b> Prerađivačka industrija	8.160.123	6.084.056	2.076.067	<i>Manufacturing</i>
<b>E</b> Proizvodnja i snabdijevanje/opskrba električnom energijom, gasom/plinom i vodom	1.489.447	842.773	646.674	<i>Electricity, gas and water supply</i>
<b>F</b> Građevinarstvo	1.871.049	1.236.792	634.257	<i>Construction</i>
<b>G</b> Trgovina na veliko i malo; popravak motornih vozila, motocikala i predmeta za ličnu upotrebu/uporabu i domaćinstva/kućanstva	3.847.928	1.614.225	2.233.703	<i>Wholesale and retail trade; repair of motor vehicles, motorcycles and personal and household goods</i>
<b>H</b> Ugostiteljstvo	781.309	407.151	374.158	<i>Hotels and restaurants</i>
<b>I</b> Prijevoz, skladištenje i komunikacije	2.203.570	1.048.220	1.155.350	<i>Transport, storage and communication</i>
<b>J</b> Finansijsko/Financijsko posredovanje	1.095.759	347.937	747.822	<i>Financial intermediation</i>
<b>K</b> Poslovanje nekretninama, iznajmljivanje i poslovne djelatnosti	2.240.023	756.497	1.483.526	<i>Real estate, renting and business activities</i>
<b>L</b> Državna uprava i odbrana/obrana; obavezno/obvezno socijalno osiguranje	1.856.164	410.033	1.446.131	<i>Public administration and defence; compulsory social security</i>
<b>M</b> Obrazovanje	972.881	153.205	819.676	<i>Education</i>
<b>N</b> Zdravstveni i socijalni rad	1.087.934	324.112	763.822	<i>Health and social work</i>
<b>O</b> Ostale javne komunalne, društvene i vlastite uslužne djelatnosti	737.489	378.647	358.842	<i>Other community, social and personal service activities</i>
<b>Ukupno sve djelatnosti</b>	<b>28.814.401</b>	<b>14.840.626</b>	<b>13.973.775</b>	<b>Total of activities</b>
UFPIM		548.497	-548.497	<i>FISIM</i>
<b>Bruto dodana vrijednost, bazne/bazične cijene</b>	<b>28.814.401</b>	<b>15.389.123</b>	<b>13.425.278</b>	<b>Gross value added, basic prices</b>
Porezi na proizvode i usluge i uvoz minus subvencije na proizvode (+)			2.976.543	<i>Taxes on products and services and import less subsidies on products (+)</i>
<b>Bruto domaći proizvod (BDP) u tržišnim cijenama</b>			<b>16.401.821</b>	<b>Gross domestic product (GDP) at market prices</b>

**BRUTO DOMAĆI PROIZVOD**  
**GROSS DOMESTIC PRODUCT**

**9-9 BRUTO DODANA VRIJEDNOST PO DJELATNOSTIMA I BRUTO DOMAĆI PROIZVOD, STALNE CIJENE**  
**(U CIJENAMA PRETHODNE GODINE)**

Područje djelatnosti	2001*	2002*	2003*	2004*	2005*
<b>A</b> Poljoprivreda, lov i šumarstvo	596.316	611.814	532.208	701.755	660.731
<b>B</b> Ribarstvo	1.989	510	1.095	1.035	1.425
<b>C</b> Vađenje ruda i kamena	158.505	171.860	193.209	210.499	234.233
<b>D</b> Prerađivačka industrija	883.424	979.430	1.015.596	1.122.209	1.165.903
<b>E</b> Proizvodnja i snabdijevanje/opskrba električnom energijom, gasom/plinom i vodom	422.350	439.076	438.607	532.772	544.249
<b>F</b> Građevinarstvo	456.223	401.229	447.288	415.470	461.132
<b>G</b> Trgovina na veliko i malo; popravak motornih vozila, motocikala i predmeta za vlastitu upotrebu/uporabu i domaćinstva/kućanstva	798.617	971.687	1.078.973	1.179.096	1.252.510
<b>H</b> Ugostiteljstvo	240.461	255.843	258.479	271.735	275.301
<b>I</b> Prijevoz, skladištenje i komunikacije	707.912	766.524	768.699	864.322	874.852
<b>J</b> Finansijsko/Financijsko posredovanje	270.876	315.676	352.216	425.842	481.310
<b>K</b> Poslovanje nekretninama, iznajmljivanje i poslovne djelatnosti	929.520	997.243	1.041.774	1.062.243	1.095.998
<b>L</b> Državna uprava i odbrana/obrana; obavezno/obvezno socijalno osiguranje	801.399	861.651	1.017.912	864.118	903.436
<b>M</b> Obrazovanje	382.920	395.504	431.157	443.297	465.275
<b>N</b> Zdravstveni i socijalni rad	335.700	348.740	399.356	433.843	463.025
<b>O</b> Ostale javne komunalne, društvene i vlastite uslužne djelatnosti	147.919	168.952	191.057	209.196	223.690
<b>Ukupno sve djelatnosti</b>	<b>7.134.131</b>	<b>7.685.739</b>	<b>8.167.626</b>	<b>8.737.432</b>	<b>9.103.070</b>
UFPIM (-)	158.378	181.377	223.031	291.500	315.937
<b>Bruto dodana vrijednost, bazne/bazične cijene</b>	<b>6.975.753</b>	<b>7.504.362</b>	<b>7.944.595</b>	<b>8.445.932</b>	<b>8.787.133</b>
Porezi na proizvode i usluge i uvoz minus subvencije na proizvode (+)	1.434.061	1.552.607	1.707.288	1.859.052	1.914.525
<b>Bruto domaći proizvod (BDP) u tržišnim cijenama</b>	<b>8.409.814</b>	<b>9.056.969</b>	<b>9.651.883</b>	<b>10.304.984</b>	<b>10.701.658</b>

**BRUTO DOMAĆI PROIZVOD**  
GROSS DOMESTIC PRODUCT

GROSS VALUE ADDED BY ACTIVITIES AND GROSS DOMESTIC PRODUCT, AT CONSTANT PRICES  
(AT PRICES OF THE PREVIOUS YEAR)

000 KM

2006*	2007*	2008*	2009*	2010*	2011	Section of activity
673.843	670.549	784.406	815.738	781.330	828.948	Agriculture, hunting and forestry
1.697	2.048	2.401	3.765	3.887	3.914	Fishing
228.988	256.419	332.675	319.282	352.399	377.170	Mining and quarrying
1.360.833	1.566.253	1.883.626	1.892.027	1.938.790	2.006.452	Manufacturing
555.687	532.137	480.956	610.616	669.466	630.044	Electricity, gas and water supply
484.212	586.695	741.168	745.243	648.170	622.085	Construction
1.422.257	1.659.431	1.850.025	1.992.892	2.041.384	2.159.653	Wholesale and retail trade; repair of motor vehicles, motorcycles and personal and household goods
301.196	319.828	328.486	325.784	369.199	370.008	Hotels and restaurants
928.458	962.145	1.074.207	1.053.076	1.083.060	1.133.062	Transport, storage and communication
568.257	636.745	665.440	688.455	678.661	726.705	Financial intermediation
1.164.132	1.186.740	1.233.686	1.318.731	1.375.255	1.460.052	Real estate, renting and business activities
947.735	1.015.248	1.226.928	1.379.039	1.468.934	1.398.589	Public administration and defence; compuls. social security
501.825	565.517	672.398	773.541	792.907	804.415	Education
485.163	514.829	587.553	702.135	740.066	757.270	Health and social work
265.366	278.533	326.935	325.540	335.659	354.734	Other community, social and personal service activities
<b>9.889.649</b>	<b>10.753.117</b>	<b>12.190.890</b>	<b>12.945.864</b>	<b>13.279.167</b>	<b>13.633.101</b>	<b>Total of activities</b>
393.240	458.503	510.052	524.976	491.320	529.437	FISIM (-)
<b>9.496.409</b>	<b>10.294.614</b>	<b>11.680.838</b>	<b>12.420.888</b>	<b>12.787.847</b>	<b>13.103.664</b>	<b>Gross value added, basic prices</b>
2.146.124	2.876.323	3.180.654	2.995.382	2.761.257	2.958.264	Taxes on products and services and import less subsidies on products (+)
<b>11.642.534</b>	<b>13.170.937</b>	<b>14.861.493</b>	<b>15.416.270</b>	<b>15.549.104</b>	<b>16.061.928</b>	<b>Gross domestic product (GDP) at market prices</b>

**BRUTO DOMAĆI PROIZVOD**  
*GROSS DOMESTIC PRODUCT*

**9-10 BRUTO DODANA VRIJEDNOST PO DJELATNOSTIMA I BRUTO DOMAĆI PROIZVOD, STALNE CIJENE**  
**STOPE REALNOG RASTA, %**

Područje djelatnosti	2001*	2002*	2003*	2004*	2005*
<b>A</b> Poljoprivreda, lov i šumarstvo	13,4	8,2	-10,6	20,5	0,3
<b>B</b> Ribarstvo	33,9	6,3	-17,8	19,1	36,4
<b>C</b> Vađenje ruda i kamena	2,1	10,5	5,8	8,7	10,3
<b>D</b> Prerađivačka industrija	10,3	7,5	4,4	5,4	2,7
<b>E</b> Proizvodnja i snabdijevanje/opskrba električnom energijom, gasom/plinom i vodom	3,1	-2,0	4,5	16,7	4,4
<b>F</b> Građevinarstvo	-9,8	-11,4	7,5	-4,1	12,4
<b>G</b> Trgovina na veliko i malo; popravak motornih vozila, motocikala i predmeta za vlastitu upotrebu/uporabu i domaćinstva/kućanstva	7,8	12,1	10,2	12,0	8,8
<b>H</b> Ugostiteljstvo	-0,4	4,1	-3,2	-4,0	1,5
<b>I</b> Prijevoz, skladištenje i komunikacije	9,8	7,0	2,7	8,0	-0,5
<b>J</b> Finansijsko/Financijsko posredovanje	0,6	14,5	8,3	18,1	19,2
<b>K</b> Poslovanje nekretninama, iznajmljivanje i poslovne djelatnosti	-1,4	7,6	6,1	3,7	1,9
<b>L</b> Državna uprava i odbrana/obrana; obavezno/obvezno socijalno osiguranje	-5,6	-5,6	-3,0	-6,8	-5,4
<b>M</b> Obrazovanje	1,6	2,3	3,3	2,5	0,4
<b>N</b> Zdravstvena i socijalna zaštita/skrb	1,9	2,0	3,5	1,7	2,0
<b>O</b> Ostale javne komunalne, društvene i vlastite uslužne djelatnosti	-2,7	-0,2	2,2	5,6	2,9
<b>Ukupno sve djelatnosti</b>	<b>2,7</b>	<b>4,2</b>	<b>3,0</b>	<b>6,1</b>	<b>3,3</b>
UFPIM (-)	18,8	24,6	18,1	24,5	21,4
<b>Bruto dodana vrijednost, bazne/bazične cijene</b>	<b>2,4</b>	<b>3,8</b>	<b>2,6</b>	<b>5,5</b>	<b>2,8</b>
Porezi na proizvode i usluge i uvoz minus subvencije na proizvode (+)	2,7	4,2	3,0	6,1	3,3
<b>Bruto domaći proizvod (BDP) u tržišnim cijenama</b>	<b>2,5</b>	<b>3,9</b>	<b>2,7</b>	<b>5,6</b>	<b>2,9</b>



**BRUTO DOMAĆI PROIZVOD**  
GROSS DOMESTIC PRODUCT

GROSS VALUE ADDED BY ACTIVITIES AND GROSS DOMESTIC PRODUCT, AT CONSTANT PRICES  
REAL GROWTH RATES, %

2006*	2007*	2008*	2009*	2010*	2011	Section of activity
4,8	-4,6	2,7	0,4	-1,2	3,5	Agriculture, hunting and forestry
156,3	22,1	20,8	47,3	-4,7	1,1	Fishing
1,5	5,8	8,6	-6,9	-2,8	11,5	Mining and quarrying
15,5	12,9	7,4	-7,6	7,6	-0,3	Manufacturing industry
3,1	4,0	7,3	-0,8	4,0	-5,9	Electricity, gas and water supply
3,7	12,4	16,9	-7,7	-15,2	-5,4	Construction
9,4	13,1	7,4	-2,9	-0,8	1,6	Wholesale and retail trade; repair of motor vehicles, motorcycles and personal and household goods
6,9	7,0	-1,5	-9,5	7,4	-2,1	Hotels and restaurants
6,3	3,4	5,2	-4,2	-0,5	3,0	Transport, storage and communication
11,7	15,0	1,5	2,7	0,4	3,2	Financial intermediation
1,8	1,2	2,9	1,8	2,0	5,0	Real estate, renting and business activities
-0,7	-2,6	4,0	1,1	1,0	-0,3	Public administration and defence; compuls. social security
2,4	1,3	3,8	0,6	1,7	0,9	Education
2,2	2,1	3,0	2,5	2,0	0,7	Health and social work
13,4	7,2	4,9	-3,0	-0,5	2,9	Other community, social and personal service activities
<b>6,2</b>	<b>5,9</b>	<b>5,6</b>	<b>-2,4</b>	<b>0,8</b>	<b>1,2</b>	<b>Total of activities</b>
20,0	20,4	6,2	4,8	0,1	5,7	FISIM (-)
<b>5,7</b>	<b>5,3</b>	<b>5,5</b>	<b>-2,7</b>	<b>0,8</b>	<b>1,0</b>	<b>Gross value added, basic prices</b>
6,2	5,9	5,6	-2,4	0,8	1,2	Taxes on products and services and import less subsidies on products (+)
<b>5,8</b>	<b>5,5</b>	<b>5,5</b>	<b>-2,6</b>	<b>0,8</b>	<b>1,0</b>	<b>Gross domestic product (GDP) at market prices</b>

**BRUTO DOMAĆI PROIZVOD**  
*GROSS DOMESTIC PRODUCT*

**9-11 BRUTO DOMAĆI PROIZVOD I DOHODOVNE KOMPONENTE, TEKUĆE CIJENE**  
*GROSS DOMESTIC PRODUCT AND INCOME COMPONENTS, CURRENT PRICES*

	<b>000 KM</b>						
	<b>2005*</b>	<b>2006*</b>	<b>2007*</b>	<b>2008*</b>	<b>2009*</b>	<b>2010*</b>	<b>2011</b>
<b>Bruto domaći proizvod</b> <i>Gross domestic product</i>	<b>11.006.599</b>	<b>12.488.716</b>	<b>14.082.063</b>	<b>15.827.177</b>	<b>15.428.835</b>	<b>15.901.172</b>	<b>16.401.821</b>
<b>Sredstva zaposlenih</b> <i>Compensation of employees</i>	<b>5.364.173</b>	<b>5.956.049</b>	<b>6.873.384</b>	<b>8.125.905</b>	<b>8.297.958</b>	<b>8.257.974</b>	<b>8.522.290</b>
<b>Porezi na proizvode, usluge i proizvodnju</b> <i>Taxes on products, services and production</i>	<b>2.315.607</b>	<b>3.054.317</b>	<b>3.394.550</b>	<b>3.553.075</b>	<b>2.925.248</b>	<b>3.116.081</b>	<b>3.190.442</b>
Porezi na proizvode i usluge <i>Taxes on products and services</i>	2.074.696	2.787.244	3.113.153	3.173.136	2.835.482	3.023.369	3.085.406
Ostali porezi na proizvodnju <i>Other taxes on production</i>	240.911	267.073	281.397	379.939	89.766	92.712	105.036
<b>Minus: subvencije na proizvode, usluge i proizvodnju</b> <i>Less: subsidies on products, services and production</i>	<b>56.907</b>	<b>84.319</b>	<b>116.841</b>	<b>115.487</b>	<b>104.573</b>	<b>102.113</b>	<b>110.799</b>
Subvencije na proizvode i usluge <i>Subsidies on products and services</i>	53.669	71.317	99.893	105.107	95.038	98.896	108.863
Ostale subvencije na proizvodnju <i>Other subsidies on production</i>	3.238	13.002	16.948	10.380	9.535	3.217	1.936
<b>Bruto poslovni višak</b> <i>Gross operating surplus</i>	<b>2.388.510</b>	<b>2.476.890</b>	<b>2.755.860</b>	<b>2.985.827</b>	<b>3.054.981</b>	<b>3.360.733</b>	<b>3.520.515</b>
Potrošnja fiksnog kapitala <i>Consumption of fixed capital</i>	1.877.110	1.825.245	1.931.567	2.095.187	2.227.545	2.209.741	2.246.385
Neto poslovni višak <i>Net operating surplus</i>	511.400	651.645	824.293	890.640	827.436	1.150.992	1.274.130
<b>Bruto mješoviti dohodak</b> <i>Gross mixed income</i>	<b>995.216</b>	<b>1.085.779</b>	<b>1.175.110</b>	<b>1.277.857</b>	<b>1.255.221</b>	<b>1.268.497</b>	<b>1.279.373</b>
Potrošnja fiksnog kapitala <i>Consumption of fixed capital</i>	105.555	109.127	118.310	129.309	125.744	123.913	123.656
Neto mješoviti dohodak <i>Net mixed income</i>	889.661	976.652	1.056.800	1.148.548	1.129.477	1.144.584	1.155.717

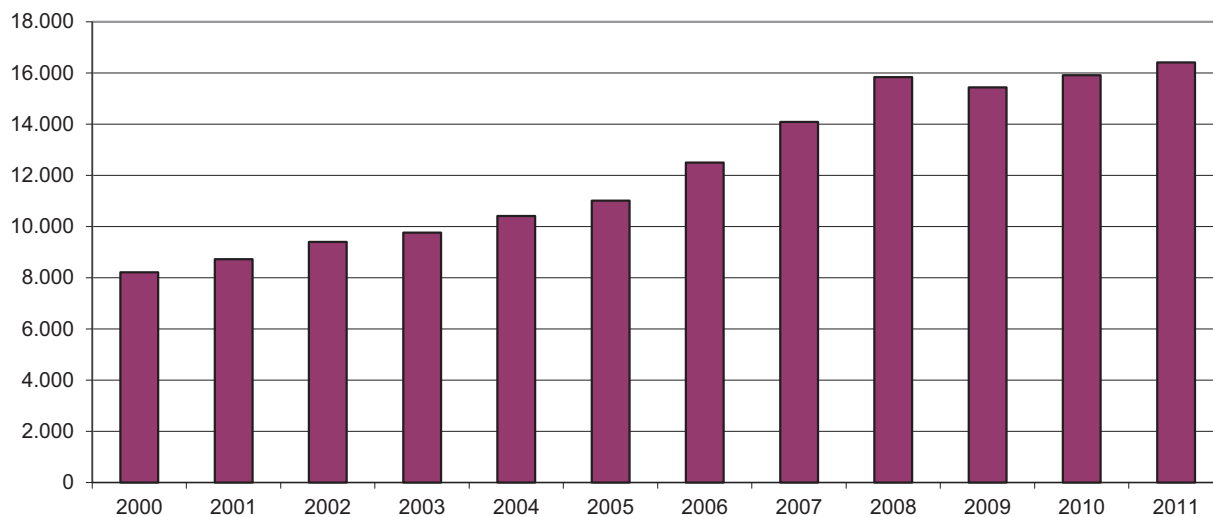
**BRUTO DOMAĆI PROIZVOD**  
GROSS  
-----

**9-11 BRUTO DOMAĆI PROIZVOD I DOHODOVNE KOMPONENTE, TEKUĆE CIJENE, (nastavak)**  
GROSS DOMESTIC PRODUCT AND INCOME COMPONENTS, CURRENT PRICES, (continued)

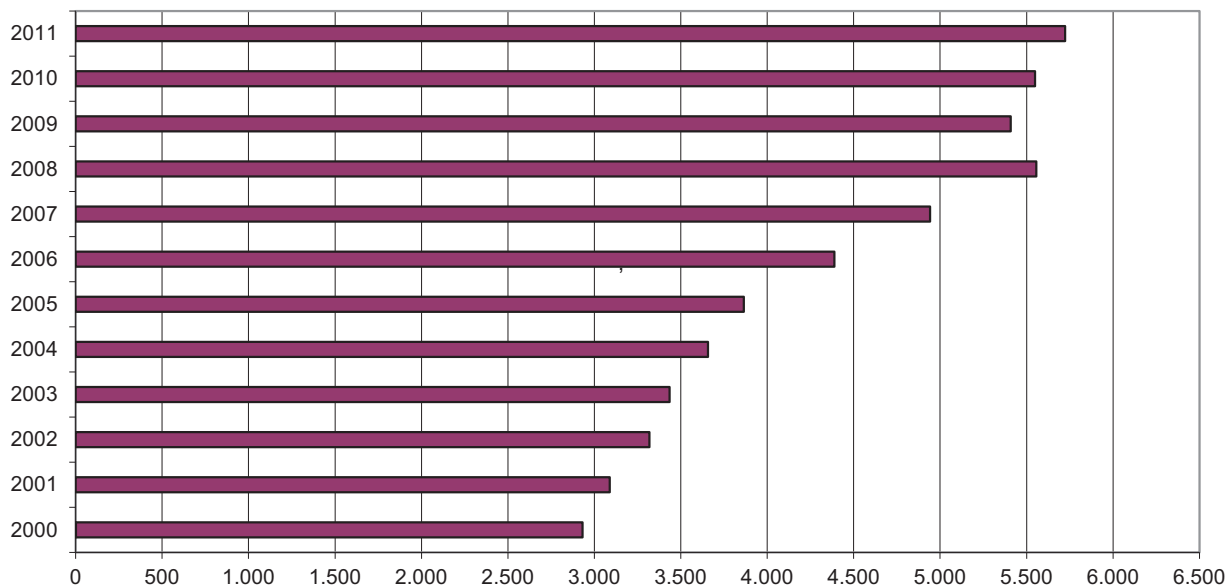
	struktura/structure %						
	2005*	2006*	2007*	2008*	2009*	2010*	2011
<b>Bruto domaći proizvod</b> <i>Gross domestic product</i>	<b>100,00</b>	<b>100,00</b>	<b>100,00</b>	<b>100,00</b>	<b>100,00</b>	<b>100,00</b>	<b>100,00</b>
<b>Sredstva zaposlenih</b> <i>Compensation of employees</i>	<b>48,74</b>	<b>47,69</b>	<b>48,81</b>	<b>51,34</b>	<b>53,78</b>	<b>51,93</b>	<b>51,96</b>
<b>Porezi na proizvode, usluge i</b> <i>Taxes on products, services and</i>	<b>21,04</b>	<b>24,46</b>	<b>24,11</b>	<b>22,45</b>	<b>18,96</b>	<b>19,60</b>	<b>19,45</b>
Porezi na proizvode i usluge <i>Taxes on products and services</i>	18,85	22,32	22,11	20,05	18,38	19,01	18,81
Ostali porezi na proizvodnju <i>Other taxes on production</i>	2,19	2,14	2,00	2,40	0,58	0,58	0,64
<b>Minus: subvencije na proizvode,</b> <i>Less: subsidies on products, services</i>	<b>0,52</b>	<b>0,68</b>	<b>0,83</b>	<b>0,73</b>	<b>0,68</b>	<b>0,64</b>	<b>0,68</b>
Subvencije na proizvode i usluge <i>Subsidies on products and services</i>	0,49	0,57	0,71	0,66	0,62	0,62	0,66
Ostale subvencije na proizvodnju <i>Other subsidies on production</i>	0,03	0,10	0,12	0,07	0,06	0,02	0,01
<b>Bruto poslovni višak</b> <i>Gross operating surplus</i>	<b>21,70</b>	<b>19,83</b>	<b>19,57</b>	<b>18,87</b>	<b>19,80</b>	<b>21,14</b>	<b>21,46</b>
Potrošnja fiksnog kapitala <i>Consumption of fixed capital</i>	17,05	14,62	13,72	13,24	14,44	13,90	13,70
Neto poslovni višak <i>Net operating surplus</i>	4,65	5,22	5,85	5,63	5,36	7,24	7,77
<b>Bruto mješoviti dohodak</b> <i>Gross mixed income</i>	<b>9,04</b>	<b>8,69</b>	<b>8,34</b>	<b>8,07</b>	<b>8,14</b>	<b>7,98</b>	<b>7,80</b>
Potrošnja fiksnog kapitala <i>Consumption of fixed capital</i>	0,96	0,87	0,84	0,82	0,81	0,78	0,75
Neto mješoviti dohodak <i>Net mixed income</i>	8,08	7,82	7,50	7,26	7,32	7,20	7,05

**BRUTO DOMAĆI PROIZVOD**  
*GROSS DOMESTIC PRODUCTS*

**BRUTO DOMAĆI PROIZVOD, TEKUĆE CIJENE, u milionima KM**  
*GROSS DOMESTIC PRODUCT, AT CURRENT PRICES, in million KM*



**BDP PO STANOVNIKU, u KM**  
*GDP PER CAPITAL, in KM*



## 10. INVESTICIJE

### 10-0 METODOLOŠKA OBJAŠNJENJA

#### Izvori i prikaz podataka

Podaci o investicijama su prikupljeni putem slijedećih istraživanja:

- Godišnji izvještaj o investicijama u stalna sredstva (obrazac INV-01) za sve pravne osobe;
- za oblast poljoprivrede individualnog sektora (poljoprivredna gazdinstva) podaci su prikupljeni putem općina, a bazirani/temeljeni su na procjenama općinskih komisija.

Nisu obuhvaćena investiciona ulaganja samostalnih poduzetnika i domaćinstava/kućanstava.

Podaci o investicijama prikazuju ukupne isplate za investicije po osnovnim oblicima finansiranja/ financiranja, ostvarene investicije (nova i polovna/rabljena stalna sredstva) po tehničkoj strukturi i ostvarene investicije u nova stalna sredstva (nova i polovna/rabljena uvozna stalna sredstva) po tehničkoj strukturi.

Obrada podataka urađena je po dva osnovna principa:

- prema sjedištu i pretežnoj djelatnosti investitora (organizacioni princip) i
- prema lokaciji i djelatnostima kojima su investicije stvarno namijenjene, bez obzira na to u koju je djelatnost razvrstan investitor i gdje mu se nalazi sjedište (princip čistih djelatnosti).

Ostvarene investicije u nova stalna sredstva koje nije moguće rasporediti po kantonima (putevi, pruge i sl.) se prikazuju kao neraspoređene investicije.

Svi podaci su iskazani prema Klasifikaciji djelatnosti koja je usklađena sa evropskom/europskom klasifikacijom NACE – Rev.1.1.

#### Definicije

**Investicijama u stalna sredstva** smatraju se nabavke/nabave preduzeća/poduzeća i drugih pravnih osoba radi dobivanja novih stalnih sredstava, povećanja vrijednosti ili zamjene postojećih stalnih sredstava (stambene zgrade, ostale zgrade i građevine, oprema i uređaji trajnijeg karaktera, osnovno stado, pošumljavanje i podizanje dugogodišnjih zasada, softver itd). Nabavljena investicijska dobra mogu biti nova ili polovna/rabljena, kupljena od drugih u zemlji i inozemstvu. Stalna sredstva mogu, također, biti stečena trampom, primljena kao kapitalni transfer u naturi ili proizvedena u vlastitoj režiji.

## GROSS FIXED CAPITAL FORMATION

### NOTES ON METHODOLOGY

#### Data sources and presentation

Data on gross fixed capital formation are provided from:

- the Annual report on gross fixed capital formation for all legal entities (the INV-01 form);
- data for agricultural households are collected by the municipalities, based on estimations.

Data do not cover the investments realised by entrepreneurs and households.

Data on gross fixed capital formation present the main sources of financing of gross fixed capital formation, gross fixed capital formation (new and used fixed assets) by technical composition and gross fixed capital formation in new fixed assets (new and used fixed assets purchased abroad) by technical composition.

Data processing is done by two basic principles:

- the main activity and headquarter of the investor (by organizational principle) and
- the location and activities which capital formation is intended for, irrespective of the activity which an investor was classified into and location of its headquarter (kind of activity and territory principle).

Gross fixed capital formation in new fixed assets which is not possible to arrange by cantons (roads, railways, etc.) are presented as non-distributed investments.

All data have been given by Classification of Activity, which is harmonized with European Classification of Activity NACE-Rev. 1.1.

#### Definitions

**Gross fixed capital formation in fixed assets** includes provisions of enterprises and other organizations (legal entities) aimed at getting new fixed assets, increasing the value or replacing already existing fixed assets (residential buildings, other buildings and edifices, permanent equipment and installations, breeding stock, afforestation and long-standing plantations, software, etc.). Provided capital formation assets can be new or used, bought in the country and abroad. Fixed assets can also be obtained through barter, received as capital transfer in kind or self-produced.

## INVESTICIJE

### GROSS FIXED CAPITAL FORMATION

Obuhvataju se sve vrste ulaganja u nove kapacitete, kao i ulaganja za proširenje, rekonstrukciju i modernizaciju postojećih ili zamjenu zastarjelih, istrošenih ili slučajnom štetom uništenih kapaciteta. Ne obuhvata se redovno i tekuće održavanje stalnih sredstava, ulaganja u obrtna sredstva i vojno oružje za razaranje i oprema koja je potrebna za njegovo odašiljanje, usavršavanje osoblja, ispitivanje tržišta i kupovina zemljišta.

**Isplatama za investicije** smatraju se novčana ulaganja u toku/tijeku godine u nova i polovna/rabljena stalna sredstva, bez obzira na momenat njihove izgradnje ili nabavke/nabave.

**Ostvarene investicije** predstavljaju vrijednost fizički realizovane izgradnje, izrade ili nabavke/nabave novih i polovnih/rabljenih stalnih sredstava tokom/tijekom godine, bez obzira na to jesu li završene, je li i kada izvršena njihova isplata.

**Ostvarene investicije u nova stalna sredstva** odnose se na onaj dio stalnih sredstava koji je nabavljen neposredno od izvođača građevinskih radova, proizvođača opreme ili proizveden u vlastitoj režiji, odnosno ona investicijska dobra koja još nisu bila predmet kupoprodaje između neposrednih korisnika tih dobara. Ovdje se uključuje i polovna/rabljena oprema nabavljena u inozemstvu, budući da izravno utiče na porast nacionalnog bogatstva u zemlji. Ostala polovna stalna sredstva nisu uključena u ostvarene investicije u nova stalna sredstva. U nabavku/nabavu novih stalnih sredstava svrstavaju se i investicije u veća poboljšanja postojećih stalnih sredstava.

U skladu sa SNA-93 metodologijom stalna sredstva se grupišu na:

- **materijalna (opipljiva) stalna sredstva** (građevinski radovi kojima su obuhvaćena i značajnija poboljšanja zemljišta; strojevi, oprema i transportna sredstva; ostala materijalna stalna sredstva koja obuhvataju osnovno stado, pošumljavanje i dugogodišnje zasade);

- **nematerijalna (neopipljiva) stalna sredstva** (rudarska i mineralna istraživanja; softveri; originali na području književnosti, filma, muzike i slično; studije i projekti) i

- **troškove prijenosa vlasništva zemljišta** (svi troškovi radi naknada stručnjacima koji su nastali kod jedinice koja povećava aktivu: naknade pravicima, arhitektima, inženjerima, procjeniteljima; provizije koje se plaćaju posrednicima u prodaji nekretnina i svi porezi na prijenos vlasništva nad zemljištem koje plaća kupac).

*Included are all kinds of capital formation in new capacities, in enlargement, reconstruction and modernisation of already existing or substitution of outworn, worn off or not deliberately damaged capacities. Gross fixed capital formation excludes ordinary and current maintenance and repair of fixed assets, capital formation in current assets, military war weapons and launching equipment, staff training services, market research and land purchase.*

*Payments for gross fixed capital formation are monetary investments in new or existing fixed assets in the year in which the payments were actually made in, irrespective of the moment of construction or purchase.*

*Gross fixed capital formation represents the value of physically made construction, produced or procured fixed assets (new and existing) throughout a year, irrespective of whether they have been finished and whether or when the payment has been made.*

*Gross fixed capital formation in new fixed assets relates to the part of fixed assets that has been purchased directly from the contractor, producer of equipment, or self-produced. This relates to gross fixed capital formation assets still out of buying and selling transactions among users. It also includes existing assets purchased abroad since it directly influences country's affluence. Other used fixed assets are not included in gross fixed capital formation in new fixed assets. Provision of new fixed assets includes also gross fixed assets for major improvements of the existing fixed assets.*

*In accordance with SNA-93 methodology, fixed assets are grouped into:*

- *tangible fixed assets* (construction works and land improvements; machinery, transport and other equipment; other tangible fixed assets – breeding stock, afforestation, long-standing plantations);

- *intangible fixed assets* (mining and mineral researches; software; originals in the field of literature, film, music, etc.; studies and projects) and

- *the costs of ownership transfer of land* (all professional charges incurred by the unit acquiring the asset: fees paid to lawyers, architects, engineers, valuers; commissions paid to estate agents and all taxes payable by the unit acquiring the land related to the transfer of ownership).

**INVESTICIJE**  
GROSS FIXED CAPITAL FORMATION

**10-1 ISPLATE ZA INVESTICIJE I OSTVARENE INVESTICIJE**  
PAYMENTS FOR GROSS FIXED CAPITAL FORMATION AND GROSS FIXED  
CAPITAL FORMATION

	2007	2008	2009	2010	2011	
Isplate za investicije, 000 KM	3.527.339	4.207.898	3.036.284	2.804.366	2.906.670	Payments for gross fixed capital formation, 000 KM
Isplate za investicije, 000 EUR	1.803.527	2.151.497	1.552.451	1.433.872	1.486.180	Payments for gross fixed capital formation, 000 EUR
Isplate za investicije, 000 USD	2.467.533	3.148.210	2.158.291	1.898.819	2.067.186	Payments for gross fixed capital formation, 000 USD
Ostvarene investicije, 000 KM	3.583.330	4.285.716	3.008.982	2.776.648	2.869.965	Gross fixed capital formation, 000 KM
Ostvarene investicije, 000 EUR	1.832.156	2.191.285	1.538.492	1.419.699	1.467.412	Gross fixed capital formation, 000 EUR
Ostvarene investicije, 000 USD	2.506.702	3.206.431	2.138.884	1.880.051	2.041.082	Gross fixed capital formation, 000 USD
Prosječan godišnji kurs, KM/EUR <sup>1)</sup>	1,9558	1,9558	1,9558	1,9558	1,9558	Annual average exchange rate, KM/EUR <sup>1)</sup>
Prosječan godišnji kurs, KM/USD <sup>1)</sup>	1,4295	1,3366	1,4068	1,4769	1,4061	Annual average exchange rate, KM/USD <sup>1)</sup>

<sup>1)</sup> Izvor: Bilten Centralne banke BiH

<sup>1)</sup> Source: Bulletin of Central bank of B&H

**10-2 ISPLATE ZA INVESTICIJE PO OSNOVNIM IZVORIMA FINANSIRANJA/FINANCIRANJA**  
PAYMENTS FOR GROSS FIXED CAPITAL FORMATION BY MAIN SOURCES

000 KM

	Ukupno <i>Total</i>	Iz sopstvenih sredstava <i>From own financial assets</i>	Iz udruženih sredstava <i>From joint assets</i>	Iskorišteni finansijski/financijski krediti <i>From financial credits</i>	Finansijski/financijski lizing <i>Financial leasing</i>	Iz sredstava fondova i budžeta/proračuna <i>From assets of funds and budgets</i>	Iz ostalih izvora <i>From other sources</i>
2007	3.527.339	1.726.643	127.859	1.095.954	220.642	230.938	125.303
2008	4.207.898	2.394.895	143.913	1.000.373	254.729	176.952	237.036
2009	3.036.284	1.901.678	119.182	627.319	120.199	73.666	194.240
2010	2.804.366	1.780.168	68.613	670.259	84.359	60.739	140.227
2011	2.906.670	1.710.716	94.929	731.363	112.114	103.302	154.247

**STRUKTURA U %**  
STRUCTURE IN %

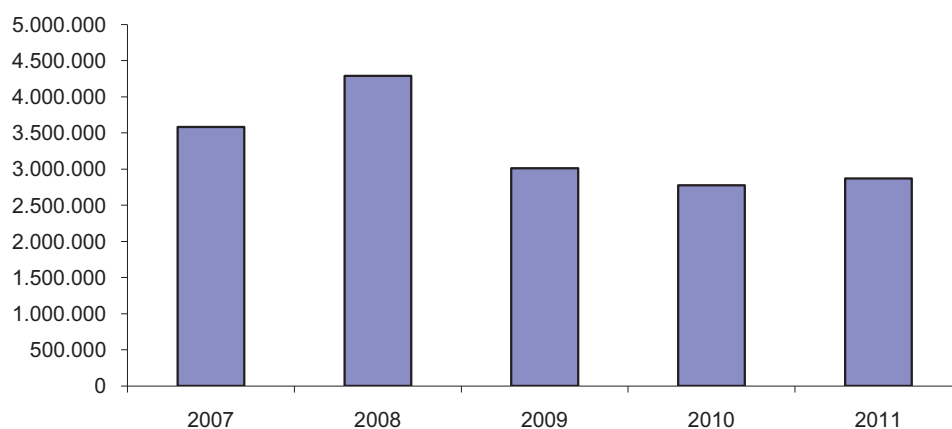
2007	100,0	49,0	3,6	31,1	6,3	6,5	3,6
2008	100,0	56,9	3,4	23,8	6,1	4,2	5,6
2009	100,0	62,6	3,9	20,7	4,0	2,4	6,4
2010	100,0	63,5	2,4	23,9	3,0	2,2	5,0
2011	100,0	58,9	3,3	25,2	3,9	3,6	5,3

**INVESTICIJE**
**GROSS FIXED CAPITAL FORMATION**
**10-3 OSTVARENE INVESTICIJE U STALNA SREDSTVA PO TEHNIČKOJ STRUKTURI**  
**GROSS FIXED CAPITAL FORMATION BY TECHNICAL COMPOSITION**
**000 KM**

	Ukupno <i>Total</i>	Materijalna stalna sredstva <i>Tangible fixed assets</i>			Nematerijalna stalna sredstva <i>Intangible fixed assets</i>	Troškovi prijenosa vlasništva <i>Costs of ownership transfer</i>
		građevinski radovi <i>Construction works</i>	strojevi, oprema i transportna sredstva <i>Machinery, transport and other equipment</i>	ostala materijalna stalna sredstva <i>Other tangible fixed assets</i>		
<b>2007</b>	3.583.330	1.628.021	1.783.845	34.293	128.947	8.224
<b>2008</b>	4.285.716	2.092.977	2.002.637	40.584	142.419	7.100
<b>2009</b>	3.008.982	1.438.688	1.384.717	53.056	130.314	2.207
<b>2010</b>	2.776.648	1.453.521	1.182.819	46.543	90.451	3.316
<b>2011</b>	2.869.965	1.295.435	1.438.762	40.386	93.034	2.348

**STRUKTURA U %**  
**STRUCTURE IN %**

<b>2007</b>	100,0	45,4	49,8	1,0	3,6	0,2
<b>2008</b>	100,0	48,8	46,7	0,9	3,3	0,2
<b>2009</b>	100,0	47,8	46,0	1,8	4,3	0,1
<b>2010</b>	100,0	52,3	42,6	1,7	3,3	0,1
<b>2011</b>	100,0	45,1	50,1	1,4	3,2	0,1

**Ostvarene investicije, 000 KM**  
**Gross fixed capital formation, 000 KM**




**10-4 ISPLATE ZA INVESTICIJE PO DJELATNOSTI INVESTITORA (ORGANIZACIONI PRINCIP)**  
PAYMENTS FOR GROSS FIXED CAPITAL FORMATION BY ACTIVITY OF INVESTOR (ORGANIZATIONAL PRINCIPLE)

**000 KM**

Djelatnost investitora	Isplate za investicije Payments for gross fixed capital formation					Activity of investor
	2007	2008	2009	2010	2011	
<b>UKUPNO</b>	<b>3.527.339</b>	<b>4.207.898</b>	<b>3.036.284</b>	<b>2.804.366</b>	<b>2.906.670</b>	<b>TOTAL</b>
<b>Pravne osobe-ukupno</b>	<b>3.478.499</b>	<b>4.152.177</b>	<b>2.975.969</b>	<b>2.742.769</b>	<b>2.849.848</b>	<b>Legal entities-total</b>
<b>A</b> Poljoprivreda, lov i šumarstvo	36.973	45.231	50.111	36.354	34.636	Agriculture, hunting and forestry
<b>B</b> Ribarstvo	605	1.356	388	168	1.610	Fishing
<b>C</b> Vađenje ruda i kamena	81.141	56.855	41.623	49.200	61.993	Mining and quarrying
<b>CA</b> Vađenje energetskih sirovina	33.937	25.679	25.719	34.351	35.962	Mining and quarrying of energy producing materials
<b>CB</b> Vađenje ruda i kamena, osim energetskih sirovina	47.203	31.176	15.904	14.849	26.031	Mining and quarrying, except of energy producing materials
<b>D</b> Prerađivačka industrija	895.276	1.035.603	601.675	510.695	485.699	Manufacturing
<b>DA</b> Proizvodnja prehrambenih proizvoda, pića i duhana	177.979	223.642	135.006	146.267	104.252	Manufacture of food products, beverages and tobacco
<b>DB</b> Proizvodnja tekstila i tekstilnih proizvoda	22.059	24.744	17.125	21.157	26.951	Manufacture of textiles and textile products
<b>DC</b> Proizvodnja kože i proizvoda od kože	12.422	6.556	5.620	5.829	10.061	Manufacture of leather and leather products
<b>DD</b> Proizvodnja drveta/drva i proizvoda od drveta/drva	76.839	52.751	22.370	25.910	24.645	Manufacture of wood and wood products
<b>DE</b> Proizv. celuloze, papira i proizvoda od papira; izdavačka i štampar. djel.	142.156	62.914	43.121	36.566	30.710	Manufacture of pulp, paper and paper products; publishing and printing
<b>DF</b> Proizvodnja koksa, derivata nafte i nukl.goriva	346	13.369	1.841	1.358	5.772	Manufacture of coke, refined petroleum prod.and nucl. fuel
<b>DG</b> Proizvodnja hemikalija, hemij. proizv. i vješt.vlakana	59.966	68.466	43.357	41.885	44.408	Manuf. of chemicals, chem. prod.and man-made fibres
<b>DH</b> Proizvodnja proizvoda od gume i plastičnih masa	47.939	48.214	34.633	23.366	23.714	Manufacture of rubber and plastic products
<b>DI</b> Proizv. ostal. proizvoda od nemetalnih minerala	49.867	133.535	52.483	37.087	29.836	Manufacture of other non-metallic mineral products
<b>DJ</b> Proizvodnja baznih metala i metalnih proizvoda	228.810	299.198	143.547	104.631	111.802	Manufacture of basic metals and fabricated metal products
<b>DK</b> Proizvodnja mašina/strojeva i uređaja, d.n.	25.683	23.064	16.974	19.732	20.334	Manufacture of machinery and equipment n.e.c.
<b>DL</b> Proizvodnja električnih i optičkih uređaja	14.409	24.292	23.280	14.370	19.473	Manufacture of electrical and optical equipment
<b>DM</b> Proizvodnja saobraćajnih/prometnih sredstava	13.017	18.210	42.606	15.673	19.594	Manufacture of transport equipment
<b>DN</b> Ostala prerađivačka industrija, d.n.	23.784	36.648	19.712	16.864	14.148	Manufacturing n.e.c.
<b>E</b> Proizvodnja i snabdijevanje/opskrba elektr. energijom, gasom/plinom i vodom	197.090	196.984	288.813	273.938	288.883	Electricity, gas and water supply

**INVESTICIJE**
**GROSS FIXED CAPITAL FORMATION**
**10-4 ISPLATE ZA INVESTICIJE PO DJELATNOSTI INVESTITORA (ORGANIZACIONI PRINCIP)**  
**PAYMENTS FOR GROSS FIXED CAPITAL FORMATION BY ACTIVITY OF INVESTOR (ORGANIZATIONAL PRINCIPLE)**
*nastavak/continued*
**000 KM**

Djelatnost investitora	Isplate za investicije <i>Payments for gross fixed capital formation</i>					Activity of investor
	2007	2008	2009	2010	2011	
<b>F</b> Građevinarstvo	171.436	277.161	144.718	114.495	92.409	<i>Construction</i>
<b>G</b> Trgovina na veliko i malo; popravak motornih vozila, motocikala i predmeta za vlastitu upotrebu/uporabu i domaćinstvo/kućanstvo	757.242	861.300	550.720	522.251	550.511	<i>Wholesale and retail trade; repair of motor vehicles, motorcycles and personal and household goods</i>
<b>H</b> Ugostiteljstvo	45.269	61.314	39.073	41.099	67.450	<i>Hotels and restaurants</i>
<b>I</b> Prijevoz, skladištenje i komunikacije	398.889	433.211	328.298	335.703	511.509	<i>Transport, storage and communication</i>
<b>J</b> Finansijsko/Financijsko posredovanje	134.766	227.717	161.980	153.104	76.678	<i>Financial intermediation</i>
<b>K</b> Poslovanje nekretninama, iznajmljivanje i posl.djelat.	237.710	318.259	300.656	238.118	270.849	<i>Real estate, renting and business activities</i>
<b>L</b> Državna uprava i odbrana/obrana; obavezno/obvezno socijalno osiguranje	355.083	342.898	247.008	278.736	213.467	<i>Public administration and defence; compulsory social security</i>
<b>M</b> Obrazovanje	30.506	48.432	47.158	35.816	31.212	<i>Education</i>
<b>N</b> Zdravstveni i socijalni rad	58.779	148.812	109.575	73.385	81.876	<i>Health and social work</i>
<b>O</b> Ostale javne komunalne, društvene i vlastite uslužne djelatnosti	77.734	97.043	64.173	79.706	81.067	<i>Other community, social and personal service activities</i>
<b>Poljoprivredna gazdinstva - ukupno</b>	<b>48.840</b>	<b>55.721</b>	<b>60.315</b>	<b>61.597</b>	<b>56.822</b>	<b><i>Agricultural households - total</i></b>

**10-5 OSTVARENE INVESTICIJE PO DJELATNOSTI INVESTITORA (ORGANIZACIONI PRINCIP)**  
GROSS FIXED CAPITAL FORMATION BY ACTIVITY OF INVESTOR (ORGANIZATIONAL PRINCIPLE)

**000 KM**

Djelatnost investitora	Ostvarene investicije Gross fixed capital formation					Activity of investor
	2007	2008	2009	2010	2011	
<b>UKUPNO</b>	<b>3.583.330</b>	<b>4.285.716</b>	<b>3.008.982</b>	<b>2.776.648</b>	<b>2.869.965</b>	<b>TOTAL</b>
<b>Pravne osobe-ukupno</b>	<b>3.534.490</b>	<b>4.229.995</b>	<b>2.948.667</b>	<b>2.715.051</b>	<b>2.813.143</b>	<b>Legal entities-total</b>
<b>A</b> Poljoprivreda, lov i šumarstvo	37.231	45.403	50.147	36.309	34.875	Agriculture, hunting and forestry
<b>B</b> Ribarstvo	654	1.410	306	129	1.619	Fishing
<b>C</b> Vađenje ruda i kamena	81.065	76.450	48.375	58.184	71.296	Mining and quarrying
<b>CA</b> Vađenje energetskih sirovina	33.417	43.247	32.498	41.944	46.284	Mining and quarrying of energy producing materials
<b>CB</b> Vađenje ruda i kamena, osim energetskih sirovina	47.649	33.203	15.878	16.239	25.012	Mining and quarrying, except of energy producing materials
<b>D</b> Prerađivačka industrija	925.602	1.039.734	579.130	508.230	492.154	Manufacturing
<b>DA</b> Proizvodnja prehrambenih proizvoda, pića i duhana	175.603	224.273	131.165	148.180	101.230	Manufacture of food products, beverages and tobacco
<b>DB</b> Proizvodnja tekstila i tekstilnih proizvoda	22.448	25.188	16.915	21.063	26.586	Manufacture of textiles and textile products
<b>DC</b> Proizvodnja kože i proizvoda od kože	12.551	6.574	5.318	5.887	10.061	Manufacture of leather and leather products
<b>DD</b> Proizvodnja drveta/drva i proizvoda od drveta/drva	77.065	55.716	22.901	26.089	24.532	Manufacture of wood and wood products
<b>DE</b> Proizv. celuloze, papira i proizvoda od papira; izdavačka i štampar. djel.	139.768	63.115	36.598	29.874	36.328	Manufacture of pulp, paper and paper products; publishing and printing
<b>DF</b> Proizvodnja koksa, derivata nafte i nukl.goriva	6.201	9.777	4.016	6.147	8.307	Manufacture of coke, refined petroleum prod.and nucl.fuel
<b>DG</b> Proizvodnja hemikalija,i hemij.proizv.i vješt.vlakana	59.415	78.409	53.354	40.334	40.363	Manuf. of chemicals, chem. prod.and man-made fibres
<b>DH</b> Proizvodnja proizvoda od gume i plastičnih masa	49.252	48.667	35.986	23.715	23.361	Manufacture of rubber and plastic products
<b>DI</b> Proizv. ostal. proizvoda od nemetalnih minerala	43.336	124.853	56.964	36.124	30.115	Manufacture of other non-metallic mineral products
<b>DJ</b> Proizvodnja baznih metala i metalnih proizvoda	261.398	300.542	118.900	104.958	118.952	Manufacture of basic metals and fabricated metal products
<b>DK</b> Proizvodnja mašina/strojeva i uređaja d.n.	25.481	23.213	16.960	19.755	20.649	Manufacture of machinery and equipment n.e.c.
<b>DL</b> Proizvodnja električnih i optičkih uređaja	14.939	24.381	17.967	13.976	19.268	Manufacture of electrical and optical equipment
<b>DM</b> Proizvodnja saobraćajnih/ prometnih sredstava	14.263	17.603	42.655	15.707	18.237	Manufacture of transport equipment
<b>DN</b> Ostala prerađivačka industrija, d.n.	23.881	37.422	19.431	16.420	14.166	Manufacturing n.e.c.

**INVESTICIJE**
**GROSS FIXED CAPITAL FORMATION**
**10-5 OSTVARENE INVESTICIJE PO DJELATNOSTI INVESTITORA (ORGANIZACIONI PRINCIP)**  
**GROSS FIXED CAPITAL FORMATION BY ACTIVITY OF INVESTOR (ORGANIZATIONAL PRINCIPLE)**
*nastavak/continued*
**000 KM**

Djelatnost investitora	Ostvarene investicije <i>Gross fixed capital formation</i>					Activity of investor
	2007	2008	2009	2010	2011	
<b>E</b> Proizodnja i snabdijevanje/ opskrba elektr. energijom, gasom/plinom i vodom	215.304	204.313	309.006	276.967	294.118	<i>Electricity, gas and water supply</i>
<b>F</b> Građevinarstvo	172.332	278.637	143.910	113.901	93.174	<i>Construction</i>
<b>G</b> Trgovina na veliko i malo; popravak motornih vozila, motocikala i predmeta za vlastitu upotrebu/uporabu i domaćinstvo/kućanstvo	782.049	895.484	540.258	513.787	540.275	<i>Wholesale and retail trade; repair of motor vehicles, motorcycles and personal and household goods</i>
<b>H</b> Ugostiteljstvo	45.400	64.645	42.046	43.434	65.274	<i>Hotels and restaurants</i>
<b>I</b> Prijevoz, skladištenje i komunikacije	375.340	430.483	314.443	348.424	478.647	<i>Transport, storage and communication</i>
<b>J</b> Finansijsko/Financijsko posredovanje	134.063	214.342	153.735	150.073	70.628	<i>Financial intermediation</i>
<b>K</b> Poslovanje nekretninama, iznajmljivanje i posl.djelat.	243.850	321.907	291.243	207.282	256.025	<i>Real estate, renting and business activities</i>
<b>L</b> Državna uprava i odbrana/obrana; obavezno/obvezno socijalno osiguranje	345.732	355.723	247.065	271.289	214.390	<i>Public administration and defence; compulsory social security</i>
<b>M</b> Obrazovanje	30.687	48.337	46.791	35.018	31.277	<i>Education</i>
<b>N</b> Zdravstveni i socijalni rad	67.496	156.330	116.857	73.422	88.384	<i>Health and social work</i>
<b>O</b> Ostale javne komunalne, društvene i vlastite uslužne djelatnosti	77.685	96.795	65.354	78.602	81.007	<i>Other community, social and personal service activities</i>
<b>Poljoprivredna gazdinstva - ukupno</b>	<b>48.840</b>	<b>55.721</b>	<b>60.315</b>	<b>61.597</b>	<b>56.822</b>	<b><i>Agricultural households - total</i></b>

**10-6 ISPLATE ZA INVESTICIJE PO OSNOVNIM IZVORIMA FINANSIRANJA/FINANCIRANJA, 2011. GODINA**  
PAYMENTS FOR GROSS FIXED CAPITAL FORMATION BY MAIN SOURCES, 2011  
ORGANIZACIONI PRINCIP/ORGANIZATIONAL PRINCIPLE

000 KM

Djelatnost investitora	Ukupno <i>Total</i>	Iz sopstvenih sredstava <i>From own financial assets</i>	Iz udruženih sredstava <i>From joint assets</i>	Iskorišteni finansijski/ financijski krediti <i>From financial credits</i>	Finansijski/ financijski lizing <i>Financial leasing</i>	Iz sredstava fondova i budžeta/ proračuna <i>From assets of funds and budgets</i>	Iz ostalih izvora <i>From other sources</i>	Activity of investor
<b>UKUPNO</b>	<b>2.906.670</b>	<b>1.710.716</b>	<b>94.929</b>	<b>731.363</b>	<b>112.114</b>	<b>103.302</b>	<b>154.247</b>	<b>TOTAL</b>
<b>Pravne osobe-ukupno</b>	<b>2.849.848</b>	<b>1.681.132</b>	<b>94.929</b>	<b>705.497</b>	<b>112.114</b>	<b>103.302</b>	<b>152.874</b>	<b>Legal entities-total</b>
<b>A</b> Poljoprivreda, lov i šumarstvo	34.636	19.865	1.745	7.536	4.962	226	302	<i>Agriculture, hunting and forestry</i>
<b>B</b> Ribarstvo	1.610	121	-	1.423	-	65	-	<i>Fishing</i>
<b>C</b> Vađenje ruda i kamena	61.993	47.259	67	7.409	194	500	6.564	<i>Mining and quarrying</i>
<b>CA</b> Vađenje energetskih sirovina	35.962	26.541	67	3.013	-	-	6.341	<i>Mining and quarr. of energy produc. materials</i>
<b>CB</b> Vađenje ruda i kamena, osim energet.sirovina	26.031	20.718	-	4.396	194	500	223	<i>Mining and quarr., except of energy produc. materials</i>
<b>D</b> Prerađivačka ind.	485.699	311.235	13.221	119.805	32.014	244	9.181	<i>Manufacturing</i>
<b>DA</b> Proizvodnja prehram. proizv., pića i duhana	104.252	69.677	3.987	26.140	2.923	11	1.515	<i>Manufac. of food products, beverage and tobacco</i>
<b>DB</b> Proizvodnja tekstila i tekstilnih proizvoda	26.951	18.424	-	6.499	1.989	9	30	<i>Manufacture of textiles and textile products</i>
<b>DC</b> Proizvodnja kože i proizvoda od kože	10.061	8.373	-	1.368	34	-	285	<i>Manufacture of leather and leather products</i>
<b>DD</b> Proizv.drвета/drva i pr.od drвета/drva	24.645	17.415	1.057	4.753	1.001	-	420	<i>Manufac. of wood and wood products</i>
<b>DE</b> Proizv. celuloze, papira i proizv.od papira; izdavačka i štamp.djel.	30.710	11.567	1.444	12.110	5.529	60	-	<i>Manufacture of pulp, paper and paper products; publ. and printing</i>
<b>DF</b> Proizvod. koksa, derivata nafte i nukl.goriva	5.772	391	-	3.190	285	-	1.906	<i>Manuf. of coke, refined petrol.prod. and nucl.fuel</i>
<b>DG</b> Proizvodnja hemikalija, hemij.proizv.i vješt.vlakana	44.408	17.394	1.109	24.331	1.446	119	9	<i>Manufacture of chemicals, and chem.prod.and man- made fibres</i>
<b>DH</b> Proizvodnja proizv. od gume i plast.masa	23.714	16.652	1.100	3.930	2.024	-	8	<i>Manufacture of rubber and plastic products</i>
<b>DI</b> Proizv. ostalih proizvoda od nemet.minerala	29.836	19.638	669	5.808	3.531	28	162	<i>Manufacture of other non-metallic mineral products</i>
<b>DJ</b> Proizvodnja baznih metala i met.proizv.	111.802	84.301	2.684	12.931	7.209	7	4.670	<i>Manuf.of basic metals and fabric.metal prod.</i>
<b>DK</b> Proizvodnja mašina/strojeva i uredaja d.n.	20.334	9.713	52	7.804	2.611	-	154	<i>Manufacture of machinery and equipment n.e.c.</i>

**INVESTICIJE**

GROSS FIXED CAPITAL FORMATION

**10-6 ISPLATE ZA INVESTICIJE PO OSNOVNIM IZVORIMA FINANSIRANJA/FINANCIRANJA, 2011. GODINA**  
 PAYMENTS FOR GROSS FIXED CAPITAL FORMATION BY MAIN SOURCES, 2011  
**ORGANIZACIONI PRINCIP/ORGANIZATIONAL PRINCIPLE**

nastavak/continued

000 KM

Djelatnost investitora	Ukupno Total	Iz sopstvenih sredstava From own financial assets	Iz udruženih sredstava From joint assets	Iskorišteni finansijski/ financijski kredit From financial credits	Finansijski/ financijski lizing Financial leasing	Iz sredstava fondova i budžeta/ proračuna From assets of funds and budgets	Iz ostalih izvora From other sources	Activity of investor
<b>DL</b> Proizvodnja električnih i optičkih uređaja	19.473	9.869	35	8.957	612	-	-	Manufacture of electrical and optical equipment
<b>DM</b> Proizvodnja saobr./prometnih sredstava	19.594	17.796	1.000	617	181	-	-	Manufacture of transport equipment
<b>DN</b> Ostala prerađivačka industrija, d.n.	14.148	10.023	85	1.366	2.638	11	24	Manufacturing n.e.c.
<b>E</b> Proizvodnja i snabd./opskrba el.energijom, gasom/plinom i vodom	288.883	212.964	1.234	42.975	70	1.858	29.783	Electricity, gas and water supply
<b>F</b> Građevinarstvo	92.409	66.408	288	15.859	8.222	149	1.483	Construction
<b>G</b> Trgovina na veliko i malo; popravak mot. voz., motoc.i predmeta za vlastitu upotrebu/uporabu i domać./kućans.	550.511	296.374	60.884	129.846	38.696	1.133	23.578	Wholesale and retail trade; repair of motor vehicles, motorcycles and personal and household goods
<b>H</b> Ugostiteljstvo	67.450	51.442	100	14.600	675	310	323	Hotels and restaurants
<b>I</b> Prijevoz, skladištenje i komunikacije	511.509	265.529	651	197.361	19.897	1.764	26.307	Transport, storage and communication
<b>J</b> Finansijsko/Financijsko posredovanje	76.678	71.987	-	3.967	658	-	66	Financial intermediation
<b>K</b> Poslovanje nekretninama, iznajmljivanje i poslovne djel.	270.849	88.010	10.507	118.002	4.428	45.782	4.120	Real estate, renting and business activities
<b>L</b> Državna uprava i odbrana/obrana; obavezno/ obvezno socijalno.osig.	213.467	159.149	2.591	12.556	320	15.783	23.068	Public administration and defence; compulsory social security
<b>M</b> Obrazovanje	31.212	19.270	44	3.912	70	1.519	6.397	Education
<b>N</b> Zdravstveni i socijalni rad	81.876	22.866	36	14.008	366	26.444	18.155	Health and social work
<b>O</b> Ostale javne komun., društvene i vlastite uslužne djelatnosti	81.067	48.654	3.560	16.239	1.542	7.526	3.547	Other community, social and personal service activities
<b>Poljoprivredna gazdinstva-ukupno</b>	<b>56.822</b>	<b>29.584</b>	<b>-</b>	<b>25.866</b>	<b>-</b>	<b>-</b>	<b>1.373</b>	<b>Agricultural households-total</b>

**10-7 OSTVARENE INVESTICIJE U STALNA SREDSTVA PO TEHNIČKOJ STRUKTURI I DJELATNOSTI  
INVESTITORA, 2011. GODINA (ORGANIZACIONI PRINCIP)**

GROSS FIXED CAPITAL FORMATION BY TECHNICAL COMPOSITION AND ACTIVITY  
OF INVESTOR, 2011 (ORGANIZATIONAL PRINCIPLE)

**000 KM**

Djelatnost investitora	Ukupno <i>Total</i>	Materijalna stalna sredstva <i>Tangible fixed assets</i>			Nematerijalna stalna sredstva <i>Intangible fixed assets</i>	Troškovi prijenosa vlasništva <i>Costs of ownership transfer</i>	Activity of investor
		građevinski radovi <i>Construction works</i>	strojevi, oprema i transportna sredstva <i>Machinery, transport and other equipment</i>	ostala materijalna stalna sredstva <i>Other tangible fixed assets</i>			
<b>UKUPNO</b>	<b>2.869.965</b>	<b>1.295.435</b>	<b>1.438.762</b>	<b>40.386</b>	<b>93.034</b>	<b>2.348</b>	<b>TOTAL</b>
<b>Pravne osobe-ukupno</b>	<b>2.813.143</b>	<b>1.281.000</b>	<b>1.426.376</b>	<b>10.384</b>	<b>93.034</b>	<b>2.348</b>	<b>Legal entities-total</b>
<b>A</b> Poljoprivreda, lov i šumarstvo	34.875	16.508	11.336	7.000	29	2	<i>Agriculture, hunting and forestry</i>
<b>B</b> Ribarstvo	1.619	1.067	452	83	17	-	<i>Fishing</i>
<b>C</b> Vađenje ruda i kamenâ	71.296	23.385	46.316	30	1.550	15	<i>Mining and quarrying</i>
<b>CA</b> Vađenje energ.sirovina	46.284	14.591	31.653	30	3	7	<i>Mining and quarr. of ener.prod.materials</i>
<b>CB</b> Vađenje ruda i kamenâ, osim energ.sirovina	25.012	8.794	14.663	-	1.546	9	<i>Mining and quarr., except of energy producing materials</i>
<b>D</b> Prerađ. industrija	492.154	182.069	297.781	2.459	9.422	424	<i>Manufacturing</i>
<b>DA</b> Proizvodnja prehr. proizvoda, pića i duhana	101.230	40.253	53.253	2.192	5.505	27	<i>Manuf. of food products, beverages and tobacco</i>
<b>DB</b> Proizvodnja tekstila i tekstilnih proizvoda	26.586	11.995	14.424	-	144	23	<i>Manufacture of textiles and textile products</i>
<b>DC</b> Proizvodnja kože i proizvoda od kože	10.061	6.716	3.339	-	6	-	<i>Manuf. of leather and leather products</i>
<b>DD</b> Proizvodnja drveta/drva i proizv. od drveta/drva	24.532	8.077	16.181	197	59	17	<i>Manufacture of wood and wood products</i>
<b>DE</b> Proizv. celuloze, papira i proizv.od papira; izdavačka i štam.p.djel.	36.328	14.651	21.488	16	158	14	<i>Manufacture of pulp, paper and paper products; publishing and printing</i>
<b>DF</b> Proizvodnja koksa, derivata nafte i nukl.goriva	8.307	4.707	3.503	-	98	-	<i>Manuf. of coke, refined petrol. prod.and nucl.fuel</i>
<b>DG</b> Proizvodnja hemikalija, hemij.proizv. i vješt.vlakna	40.363	14.864	24.881	-	609	10	<i>Manufacture of chemicals, chem. prod.and man-made fibres</i>
<b>DH</b> Proizvodnja proizvoda od gume i plast.masa	23.361	8.431	14.759	-	164	6	<i>Manufacture of rubber and plastic products</i>
<b>DI</b> Proizv. ostalih proizvoda od nemet.minerala	30.115	12.010	17.876	-	129	100	<i>Manufacture of other non-metallic mineral products</i>
<b>DJ</b> Proizvodnja baznih metala i met.proizv.	118.952	40.516	76.480	52	1.707	197	<i>Manuf. of basic metals and fabric.metal prod.</i>

**INVESTICIJE**
**GROSS FIXED CAPITAL FORMATION**
**10-7 OSTVARENE INVESTICIJE U STALNA SREDSTVA PO TEHNIČKOJ STRUKTURI I DJELATNOSTI  
INVESTITORA, 2011. GODINA (ORGANIZACIONI PRINCIP)**
**GROSS FIXED CAPITAL FORMATION BY TECHNICAL COMPOSITION AND ACTIVITY  
OF INVESTOR, 2011 (ORGANIZATIONAL PRINCIPLE)**

nastavak/continued

000 KM

Djelatnost investitora	Ukupno Total	Materijalna stalna sredstva Tangible fixed assets			Nematerijalna stalna sredstva Intangible fixed assets	Troškovi prijenosa vlasništva Costs of ownership transfer	Activity of investor
		građevinski radovi Construction works	strojevi, oprema i transportna sredstva Machinery, transport and other equipment	ostala materijalna stalna sredstva Other tangible fixed assets			
<b>DK</b> Proizvodnja mašina/strojeva i uređaja d.n.	20.649	4.728	15.611	-	309	-	Manufacture of machinery and equipment n.e.c.
<b>DL</b> Proizv. električnih i optičkih uređaja	19.268	6.478	12.452	-	338	-	Manuf. of electrical and optical equipm.
<b>DM</b> Proizvodnja saobr./prometnih sredstava	18.237	4.699	13.441	-	97	-	Manufacture of transport equipment
<b>DN</b> Ostala prerađ. industrija, d.n.	14.166	3.944	10.092	2	99	29	Manufacturing n.e.c.
<b>E</b> Proizvodnja i snabd./opskrba el. energijom, gasom/plinom i vodom	294.118	118.007	169.929	-	6.087	95	Electricity, gas and water supply
<b>F</b> Građevinarstvo	93.174	34.349	57.910	4	558	354	Construction
<b>G</b> Trgovina na veliko i malo; popravak mot. vozila, motoc. i predmeta za vlast. upotrebu/uporabu i domać./kućanstvo	540.275	298.929	229.969	412	9.913	1.053	Wholesale and retail trade; repair of motor vehicles, motorcycles and personal and household goods
<b>H</b> Ugostiteljstvo	65.274	51.394	13.548	206	126	-	Hotels and restaurants
<b>I</b> Prijevoz, skladištenje i kom.	478.647	112.635	355.040	1	10.854	117	Transport, storage and communication
<b>J</b> Finansijsko/Financijsko posredovanje	70.628	12.663	44.756	-	13.210	-	Financial intermediation
<b>K</b> Poslovanje nekretninama, iznajmljivanje i poslovne djelat.	256.025	214.518	35.753	9	5.609	135	Real estate, renting and business activities
<b>L</b> Državna uprava i odbrana/obrana; obavezno/obvezno socij. osiguranje	214.390	140.040	49.799	146	24.257	148	Public administration and defence; compulsory social security
<b>M</b> Obrazovanje	31.277	19.645	11.388	-	244	-	Education
<b>N</b> Zdravstveni i socijalni rad	88.384	25.375	60.877	9	2.118	6	Health and social work
<b>O</b> Ostale javne komun., društvene i vlastite uslužne djelatnosti	81.007	30.416	41.524	27	9.040	-	Other community, social and personal service activities
<b>Poljoprivredna gazdinstva-ukupno</b>	<b>56.822</b>	<b>14.435</b>	<b>12.386</b>	<b>30.002</b>	-	-	<b>Agricultural households-total</b>



**10-8 OSTVARENE INVESTICIJE U NOVA STALNA SREDSTVA PO NAMJENI ULAGANJA I  
TEHNIČKOJ STRUKTURI, 2011. GODINA (PRINCIP ČISTIH DJELATNOSTI)**  
GROSS FIXED CAPITAL FORMATION IN *NEW* FIXED ASSETS BY PURPOSE OF INVESTMENT  
AND TECHNICAL COMPOSITION, 2011 (KIND OF ACTIVITY AND TERRITORY PRINCIPLE)

000 KM

Namjena ulaganja	Ukupno <i>Total</i>	Materijalna stalna sredstva <i>Tangible fixed assets</i>			Nematerijalna stalna sredstva <i>Intangible fixed assets</i>	Troškovi prijenosa vlasništva <i>Costs of ownership transfer</i>	Purpose of investment
		građevinski radovi <i>Construction works</i>	strojevi, oprema i transportna sredstva <i>Machinery, transport and other equipment</i>	ostala materijalna stalna sredstva <i>Other tangible fixed assets</i>			
<b>UKUPNO</b>	<b>2.652.656</b>	<b>1.207.774</b>	<b>1.309.479</b>	<b>40.254</b>	<b>92.801</b>	<b>2.348</b>	<b>TOTAL</b>
<b>Pravne osobe-ukupno</b>	<b>2.595.834</b>	<b>1.193.339</b>	<b>1.297.093</b>	<b>10.252</b>	<b>92.801</b>	<b>2.348</b>	<b>Legal entities-total</b>
<b>A</b> Poljoprivreda, lov i šumarstvo	27.370	11.534	8.247	7.558	29	2	<i>Agriculture, hunting and forestry</i>
<b>B</b> Ribarstvo	1.592	1.067	425	83	17	-	<i>Fishing</i>
<b>C</b> Vađenje ruda i kamenâ	66.383	21.914	42.874	30	1.550	15	<i>Mining and quarrying</i>
<b>CA</b> Vađenje energetskih sirovina	44.547	13.120	31.386	30	3	7	<i>Mining and quarrying of energy producing materials</i>
<b>CB</b> Vađenje ruda i kamenâ, osim energetskih sirovina	21.837	8.795	11.488	-	1.546	9	<i>Mining and quarrying, except of energy producing materials</i>
<b>D</b> Prerađivačka industrija	439.595	162.226	265.181	2.291	9.474	424	<i>Manufacturing</i>
<b>DA</b> Proizv. prehramben. proizvoda, pića i duhana	83.625	30.372	45.529	2.192	5.505	27	<i>Manufacture of food products, beverag. and tobacco</i>
<b>DB</b> Proizvodnja tekstila i teks.proizvoda	24.443	10.450	13.826	-	144	23	<i>Manuf.of textiles and textile products</i>
<b>DC</b> Proizvodnja kože i proizvoda od kože	9.844	6.716	3.122	-	6	-	<i>Manuf. of leather and leather prod.</i>
<b>DD</b> Proizv.drвета/drva i proizvoda od drвета/drva	19.162	6.792	12.218	76	58	17	<i>Manufacture of wood and wood products</i>
<b>DE</b> Proizv. celuloze, papira i proizvod. od papira; izdavačka i štam.p.djel.	31.751	12.742	18.768	16	211	14	<i>Manufacture of pulp, paper and paper products; publishing and printing</i>
<b>DF</b> Proizvodnja koksa, derivata nafte i nukl.goriva	8.025	4.707	3.221	-	98	-	<i>Manuf. of coke, refined petrol. prod.and nucl.fuel</i>
<b>DG</b> Proizv.hemikalija, hemij.proizvoda i vješt.vlakana	38.972	14.786	23.568	-	609	10	<i>Manufacture of chemicals, chem. prod.and man-made fibres</i>
<b>DH</b> Proizvodnja proizvoda od gume i plast.masa	20.055	8.294	11.592	-	164	6	<i>Manufacture of rubber and plastic products</i>
<b>DI</b> Proizv. ostalih proizvoda od nemet.minerala	28.733	11.950	16.553	-	129	100	<i>Manufacture of other non-metallic mineral products</i>
<b>DJ</b> Proizvodnja baznih metala i met.proizv.	108.525	37.736	68.878	7	1.707	197	<i>Manuf.of basic metals and fabric.metal prod.</i>

**INVESTICIJE**
**GROSS FIXED CAPITAL FORMATION**

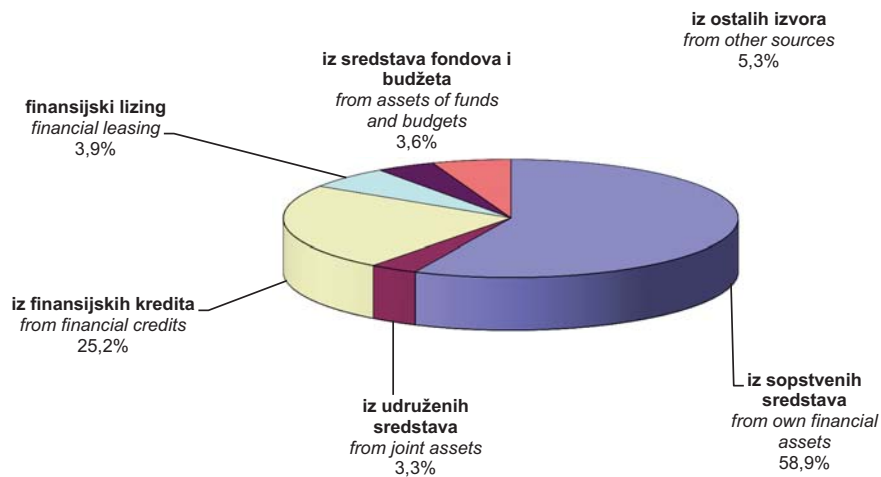
**10-8 OSTVARENE INVESTICIJE U NOVA STALNA SREDSTVA PO NAMJENI ULAGANJA I  
TEHNIČKOJ STRUKTURI, 2011. GODINA (PRINCIP ČISTIH DJELATNOSTI)  
GROSS FIXED CAPITAL FORMATION IN NEW FIXED ASSETS BY PURPOSE OF INVESTMENT  
AND TECHNICAL COMPOSITION, 2011 (KIND OF ACTIVITY AND TERRITORY PRINCIPLE)**

nastavak/continued

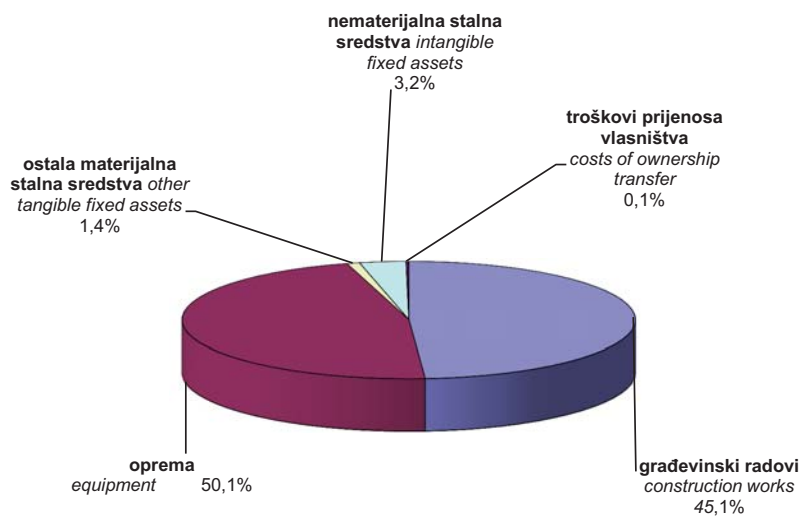
000 KM

Namjena ulaganja	Ukupno Total	Materijalna stalna sredstva Tangible fixed assets			Nematerijalna stalna sredstva Intangible fixed assets	Troškovi prijenosa vlasništva Costs of ownership transfer	Purpose of investment
		građevinski radovi Construction works	strojevi, oprema i transportna sredstva Machinery, transport and other equipment	ostala materijalna stalna sredstva Other tangible fixed assets			
<b>DK</b> Proizvodnja mašina/strojeva i uređaja, d.n.	19.129	4.728	14.092	-	309	-	Manufacture of machinery and equipment n.e.c.
<b>DL</b> Proizv. elektr. i optičkih uređaja	18.664	6.064	12.262	-	338	-	Manuf. of electrical and optical equipm.
<b>DM</b> Proizv. saobrać./ promet. sredstava	18.213	4.699	13.417	-	97	-	Manufacture of transport equipment
<b>DN</b> Ostala prerađ. industrija, d.n.	10.453	2.190	8.135	-	99	29	Manufacturing n.e.c.
<b>E</b> Proizvodnja i snabd./opskrba el. energijom, gasom/plinom i vodom	307.427	130.856	169.783	-	6.692	95	Electricity, gas and water supply
<b>F</b> Građevinarstvo	330.908	289.096	40.567	4	882	360	Construction
<b>G</b> Trgovina na veliko i malo; popravak mot. vozila, motoc. i predmeta za vlastitu upotrebu/uporabu i domaćin./kućans.	465.386	264.511	190.131	186	9.544	1.014	Wholesale and retail trade; repair of motor vehicles, motorcycles and personal and household goods
<b>H</b> Ugostiteljstvo	69.439	56.149	13.162	-	128	-	Hotels and restaurants
<b>I</b> Prijevoz, skladištenje i kom.	406.579	59.176	336.431	1	10.853	117	Transport, storage and communication
<b>J</b> Finansijsko/ Financijsko posredovanje	68.257	10.876	44.171	-	13.210	-	Financial intermediation
<b>K</b> Poslovanje nekretninama, iznajmljivanje i posl. djelat.	98.983	62.326	30.911	9	5.563	174	Real estate, renting and business activities
<b>L</b> Državna uprava i odbrana/obrana; obavezno/obvezno socij. osiguranje	103.214	33.974	45.557	61	23.492	131	Public administration and defence; compuls. social security
<b>M</b> Obrazovanje	38.558	27.293	11.020	-	245	-	Education
<b>N</b> Zdravstveni i socijalni rad	88.562	26.094	60.342	2	2.118	6	Health and social work
<b>O</b> Ostale javne komun., društvene i vlastite uslužne djelatnosti	83.581	36.246	38.292	27	9.006	10	Other community, social and personal service activities
<b>Poljoprivredna gazdinstva-ukupno</b>	<b>56.822</b>	<b>14.435</b>	<b>12.386</b>	<b>30.002</b>	-	-	<b>Agricultural households-total</b>

ISPLATE ZA INVESTICIJE PO OSNOVNIM IZVORIMA FINANSIRANJA/FINANCIRANJA U 2011, struktura u %  
PAYMENTS FOR GROSS FIXED CAPITAL FORMATION BY MAIN SOURCES IN 2011, structure in %



OSTVARENE INVESTICIJE U STALNA SREDSTVA U FEDERACIJI BiH PO TEHNIČKOJ STRUKTURI U 2011., struktura u %  
GROSS FIXED CAPITAL FORMATION IN FEDERATION B&H BY TECHNICAL COMPOSITION IN 2011, structure in %



**11. POLJOPRIVREDA, LOV I ŠUMARSTVO**

**11-0 METODOLOŠKA OBJAŠNJENJA**

**BILJNA PROIZVODNJA**

**Izvori i metode prikupljanja podataka**

Podaci o poljoprivrednom zemljištu i prinosima ratarskih i povrtnih kultura, te o broju stabala, čokota/trsova (ukupan broj i broj rodni stabala, čokota/trsova) i prinosima voća, prikupljaju se redovnim / redovitim statističkim istraživanjem, a za gazdinstva / gospodarstva individualnih poljoprivrednih proizvođača podaci se dobivaju procjenom. Procjenu rade stručne osobe za poljoprivredu u općinama.

**Definicije**

**Poljoprivredno zemljište** je zemljišna površina koja se koristi za poljoprivrednu proizvodnju. Poljoprivredno zemljište uključuje obradivo zemljište, pašnjake, ribnjake, trstike i bare.

**Obradivo zemljište** je zemljišna površina na kojoj se uzgajaju ratarski i povrtni usjevi, višegodišnji zasadi i trave i vrši obrada, kosidba i drugi poljoprivredni radovi i, po pravilu, ubiru prinosi svake godine. Obradivo zemljište čine oranice i bašte/vrtovi, voćnjaci, vinogradi i livade.

**Oranica (njiva)** je zemljišna površina na kojoj se obavlja ratarska proizvodnja. Na njoj se po utvrđenom redu (plodoredu) siju ratarski usjevi: žita, industrijsko bilje, povrtno bilje i stočno-krmno bilje. U oranično zemljište uključuju se i površine koje su "radi odmora" ostale neobrađene: zeleni ili crni ugar, zaležaji, parlozi i prelozi. Osim toga, oranicama se smatraju i površine pod loznicima i voćnim rasadima, površine pod cvijećem i ukrasnim biljem.

**Rodna stabla voća i rodni čokoti/trsovi vinove loze** su stabla, odnosno čokoti/trsovi koja su prema svojoj fiziološkoj zrelosti sposobna da pod normalnim uslovima/uvjetima za vegetaciju zametnu plod, bez obzira da li su u toj godini rodila ili ne.

**Požnjevena površina** je površina sa koje je požnjeven usjev i ubran prinos. Požnjevene površine mogu biti manje od zasijanih površina u slučaju kada su usjevi usljed elementarnih i drugih nepogoda potpuno uništeni, tako da na tim površinama nije obavljena žetva niti ubran prinos.

**AGRICULTURE, HUNTING AND FORESTRY**

**NOTES ON METHODOLOGY**

**PLANT PRODUCTION**

**Source and methods of data collection**

*The data on agricultural land, agricultural production and number of trees/vines (total number and fruit-bearing trees/vines) have been gathered through the regular statistical surveys. The data on holdings of individual agricultural producers have been based on experts assessment. The experts assessments have been made by experts for agriculture in local authorities of municipalities.*

**Definitions**

**Agricultural land** is land utilized for agricultural production. Agricultural land covers: cultivable area, pasture, fish – pond, swamp and pond.

*The concept **cultivable area** covers land area on which farm/arable crop, vegetables, long – term plantings and grasses (from meadow) are grown, and on which the following works are performed: cultivation, mowing and other agricultural works and, as a rule, the yield is gathered every year. Cultivable land includes: arable land and garden, orchard, vineyard and meadow.*

**Arable land** is land area generally under temporary crops. This area is sown in crop rotation with the following crops: cereals, industrial crops, vegetable crops and fodder crops. Arable area includes also land temporarily fallow. Also, arable land is area under vine and fruit nurseries, and area under flowers.

**Fertile fruit trees and vines** are those trees and vines that are physiologically able to bear, regardless of bearing in the respective year.

**Harvested area** is area on which the crops are harvested and the yields are gathered. Harvested area can be smaller than sown area in the case when the crops was weather – beaten, and because of that harvest has not done.

**Prinos/prirod usjeva** je iskazan kao hambarski prinos/prirod normalne vlažnosti po odbitku svih gubitaka prilikom žetve (berbe), transporta i vršidbe.

*Yield of crop* is shown as the granary yield of standard humidity after deduction all losses during harvest, transport and threshing.

**Prinos/prirod po jedinice površine (po ha)** obračunat je na požnjevenu površinu.

*Yield per unit of area/hectare* is computed on the basis of harvested area (in t/ha).

**Prinosi/prirodi po stablu-čokotu/trsu** obračunati su po rodnom stablu, odnosno čokotu/trsu vinove loze.

*Yield per tree/grape-vine* is computed for bearing trees respectively grape-vines (in kg/tree or vine).

## STOČARSTVO

## STOCK-BREEDING

### Izvori i metode prikupljanja podataka

### Source and methods of data collection

Podaci se odnose na statistička istraživanja iz područja poljoprivrede – stočarstva i ribarstva.

*Data are the result of statistical surveys in the field of agriculture: stock-breeding and fishing.*

Statistika stočarstva prati posebno podatke za pravne osobe i dijelove pravnih osoba, a posebno za porodična/obiteljska poljoprivredna gazdinstva/gospodarstva.

*Statistics on stock-breeding records data on legal entities and their parts and data on private family farms separately.*

Podaci o broju stoke za pravne osobe i dijelove pravnih osoba prikupljaju se redovnim/redovitim godišnjim izvještajima.

*Data on livestock number in legal entities and parts of legal entities are gathered by the regular annual reports.*

Svi elementi za obračun stočne proizvodnje dobijaju se direktno iz istraživanja, a sadrže podatke o broju i težini stoke i peradi te o proizvodnji mlijeka, jaja, vune i meda.

*All elements in calculating livestock production are obtained directly from the survey, since it includes questions on the weight of animals and poultry, production of milk, wool, eggs.*

Podaci o broju i bilansima/bilancama stoke i stočnoj proizvodnji kod porodičnih/obiteljskih poljoprivrednih gazdinstava/ gospodarstava su procijenjeni od strane ovlaštene stručne osobe za poljoprivredu u općinama.

*Data on livestock number, on balance of account and on livestock production in private family farms have been estimated from the agricultural experts in the municipalities.*

Podaci iz ribarstva prikupljaju se redovnim/redovitim godišnjim istraživanjem i to odvojeno za: pravne osobe i dijelove pravnih osoba i fizičke osobe (obrnici) koji se bave uzgojem ribe slatkovodne i morske, te za ulov slatkovodne ribe u otvorenim vodama.

*Data on statistics of fishing are collected through regular annual reports, separately for the legal entities and parts of legal entities and natural persons thereof in freshwater and maritime fishing and catches freshwater fish in the open water.*

Od 2003. godine uključen je ulov u otvorenim vodama (sportska ribolovna društva), a od 2005. godine prati se uzgoj morske ribe. U 2010. godini uključene su fizičke osobe (obrnici) koji se bave uzgojem i ulovom ribe.

*Since 2003 the data on statistic of fishing include the data on catches freshwater fish in the open water (sport fishing clubs), and since 2005 the data on production of sea fish. In 2010 are included in natural persons (tradesmen) who are engaged in breeding and catching fish.*

Podaci se odnose na stanje 31. decembra/prosinca prethodne godine.

*Data refer to 31 December of the previous year.*

**Bilans/bilanca** stoke predstavlja obrt stada u toku/ tijekom godine, u kojem se registriraju promjene u brojnom stanju stoke.

*Balance* of livestock represent livestock turnover during a year in which are registered changes in number of livestock.

## **POLJOPRIVREDA, LOV I ŠUMARSTVO** *AGRICULTURE, HUNTING AND FORESTRY*

**Prirast** stoke predstavlja proizvodnju žive mjere stoke u toku/tijeku godine kao rezultat priploda, porasta i tova stoke. Ukupan prirast pojedinih vrsta stoke uključuje živu težinu zaklane stoke, razliku težine izvezene (prodane) stoke i uvezene (kupljene) stoke i razliku težine stoke na kraju i početku godine.

**Ukupna proizvodnja mesa** uključuje proizvodnju mesa u zemlji (klanje u klaonicama, mesnicama, na poljoprivrednim dobrima i nepoljoprivrednim domaćinstvima / kućanstvima) i izvoz žive stoke preračunat u meso.

**Bruto težina** stoke predstavlja težinu životinje neposredno pred klanje.

**Neto težina** stoke predstavlja težinu zaklanih životinja poslije otklanjanja određenih dijelova u zavisnosti od vrste i kategorije stoke, tj. težinu očišćene zaklane životinje.

**Proizvodnja mlijeka** odnosi se na neto količine, tj. namuzeno mlijeko, ne računajući količine koje posišu telad i janjad.

### **ŠUMARSTVO**

#### **Izvori i metode prikupljanja podataka**

Podaci o posječnoj drvnoj masi, podizanju i obnovi šuma, šumskim požarima i štetama u šumama odnose se na državne i privatne šume, a podaci o proizvodnji i prodaji šumskih sortimenata te prijevoznim sredstvima i mehanizaciji u šumarstvu odnose se samo na državne šume. Podaci statistike šumarstva prikupljaju se mjesečnim i godišnjim istraživanjima.

Za državne šume podaci se prikupljaju od poslovnih subjekata koji se bave šumarstvom, a za privatne šume od nadležnog organa uprave.

Podaci o šumskim površinama kao i opći podaci o državnim šumama su preuzeti od Federalnog ministarstva poljoprivrede, šumarstva i vodoprivrede.

Proizvodnja i prodaja šumskih sortimenata obuhvaća podatke samo onih poslovnih subjekata koji se bave stalnom proizvodnjom šumskih sortimenata. Ovim podacima nije obuhvaćena proizvodnja i prodaja zadružnih i drugih poslovnih subjekata koji se povremeno bave tom djelatnošću.

**Live-stock increase** represent a live weight increase of live animals during the year as the result of livestock accretion, growth and fattening. Total live-stock increase is calculated from the live weight of slaughtered animals, the difference between the weight of exported and imported live animals and the difference in weight of animals at the beginning and the end of the year.

**Total production of meat** includes production of meat in the country (slaughtered in abattoirs, agriculture holdings and non-agriculture households) and exports of livestock converted into meat. Total production of meat excludes meat obtained from imported livestock for slaughter.

**Gross-weight** of live-stock is the weight of live animal immediate before slaughter.

**Net-weight** of live-stock is the weight of slaughtered and dressed animal.

**Production of milk** covers net-quantities, i.e. milked quantities, excluding quantities sucked-up by calves and lambs.

### **FORESTRY**

#### **Sources and methods of data collection**

The data on fallen timber, afforestation, damages to forests refer to forests in state and private ownership, and the data on production and sale of forest assortments and forest equipment refer only to forests in state ownership. The data on forestry statistics are collected through monthly and annually reports.

Data on forests in state ownership are collected in the companies which are occupied in the field of forestry, and data on forests in private ownership are collected from competent apparatus of administration.

The data on forest areas and general data on public forests are taken from Federal Ministry of Agriculture, Forests and Water Management.

Production and sale of forests assortments cover a data by enterprises which have continuous production of forests assortments. These data did not covered a production of cooperatives and other enterprises which produce assortments from time to time.

Podaci o otkupu i prodaji poljoprivrednih proizvoda dobiveni su iz mjesečnih statističkih izvještaja TRG-31 i TRG-33 koje dostavljaju poslovni subjekti i dijelovi poslovnih subjekata razvrstani u područje A (poljoprivreda, lov i šumarstvo), tj. poslovni subjekti (poljoprivredne zadruge, trgovačke, industrijske i druge organizacije) koji vrše otkup poljoprivrednih proizvoda od individualnih poljoprivrednih proizvođača, kao i poslovni subjekti koji vrše prodaju poljoprivrednih proizvoda iz vlastite poljoprivredne proizvodnje ili ostvarene interne realizacije poljoprivrednih proizvoda u vlastitim pogonima u svrhu proizvodnje.

Podaci o prometu poljoprivrednih proizvoda na pijacama/tržnicama dobiveni su iz mjesečnih statističkih izvještaja TRG-13 koje dostavljaju poslovni subjekti koji pružaju usluge korišćenja prodajnog prostora pijace. Obuhvaćaju se količine proizvoda koje na pijacu iznose individualni poljoprivredni proizvođači (bez poljoprivrednih preduzeća i zemljoradničkih zadruga).

Statistika lovstva svoje istraživanje zasniva na evidencijama koje se formiraju u izvještajnoj jedinici.

#### **Definicije**

Pod šumom se smatra svaka površina veća od 500 m<sup>2</sup>, obrasla šumskim drvećem, sa svrhom da služi za proizvodnju šumskih sortimenata ili da ima zaštitnu funkciju ili posebnu namjenu bez obzira na obrast i visinu stabala.

Raznodobne šume su visoke šume koje su nastale uglavnom iz sjemena. U njima se sječa i obnova vrši neprestano na cijeloj površini, pa su im stabla različite starosti i visine izmješana pojedinačno ili u grupama/skupinama.

Jednodobne šume su visoke šume visokog oblika gajenja koje su nastale uglavnom iz sjemena, kao i vještački podignute šume i kulture u kojima su stabla približno jednake visine i starosti.

Izdanačke (niske) šume su šume nastale uglavnom od izdanaka iz panja.

Posječena bruto drvna masa obuhvaća posječene trupce (lišćara/listača i četinara/četinjača), jamsko drvo (lišćara/listača i četinara/četinjača), ostalo dugo drvo (lišćara/listača i četinara/četinjača), prostorno drvo (lišćara/listača i četinara/četinjača), ogrijevno drvo (lišćara/listača i četinara/četinjača) te ostalo grubo obrađeno drvo. U bruto drvnu masu ulazi otpadak (gubitak koji nastaje pri sječi).

*Data on sale and purchase of the agricultural products are collected through monthly surveys (TRG – 31; TRG – 33) from legal entities and parts of legal entities classified into the field A (Agriculture, hunting and forestry), i.e. business entities (agricultural cooperatives, trade, industrial and other organizations) who made the purchase of agricultural products from individual farmers, and businesses who made sales of agricultural products from own agricultural production or gross internal realization of agricultural products in its own facilities for production.*

*Data on turnover of agricultural products at marketplaces are based on regular statistical reports of business entities that give services for using selling area. These data covered only quantity of products from individual agricultural producers (excluding agricultural enterprises and cooperatives).*

*Regular hunting surveys are based on the documents formed by reporting units.*

#### **Definitions**

*Forest is considered any area larger than 500 m<sup>2</sup> that is covered with forest trees, intended for commercial exploitation of timber or for protection purpose or special purposes, irrespective of the height and growth of timber.*

*High irregular forests are high forests which are predominately originated from seed of forest trees and have long-term exploitation period, and because of that their trees have different ages and highness, either mixed separately or in groups.*

*High even-aged are high forests which are predominately originated from seed of forest trees and artificial forest where the trees are the same highness and ages.*

*Coppices are forest which originated from shoots or roots.*

*Gross fallen timber comprises follen logs (of broad-leaved trees and conifers), mining timber (of broad-leaved trees and conifers), other long timber (of broad-leaved trees and conifers), stack wood (of broad-leaved trees and conifers), firewood (of broad-leaved trees and conifers) as well as other coarsely processed wood. Gross felled timber also includes waste and loss in falling.*

**POLJOPRIVREDA, LOV I ŠUMARSTVO**  
*AGRICULTURE, HUNTING AND FORESTRY*

Dugo drvo (lišćara/listača i četinarara/četinjača) obuhvaća: trupce, jamsko drvo i ostalo dugo drvo.

*Long timber (of broad-leaved trees and conifers) comprises: logs, mining timber and other long timber.*

Trupci (lišćara/listača i četinarara/četinjača) su dijelovi debla koji su namijenjeni daljem prerađivanju piljenjem, ponekad rezanjem ili ljuštenjem jer imaju povoljna fizička i kemijska svojstva te su namijenjena za industrijsku preradu. To su trupci za rezanje te trupci za furnir i ljuštenje.

*Logs (of broad-leaved trees and conifers) are parts of timber intend to further processing by sawing, sometimes by cutting and peeling, as they have good physical and chemical characteristics, so they are intend to be industrially processed. It includes logs for cutting and logs for veneer and peeling.*

Jamsko drvo (lišćara/listača i četinarara/četinjača) namijenjeno je za razne tehničke svrhe jer ima vrlo povoljna fizička i kemijska svojstva. To je drvo koje se upotrebljava za izgradnju i održavanje jamskih rovova i okna, dakle za gradnju u zemlji i pod zemljom.

*Mining timber (of broad-leaved trees and conifers), have very good physical and chemical characteristics, and it is intend to various technical purposes. It is used for building and maintaining pits and shafts, that is, for constructing under ground and on the surface.*

Ostalo dugo drvo (lišćara/listača i četinarara/četinjača) obuhvaća sve vrste drva pogodne za mehaničku preradu, stupove za elektrovodove i TT vodove te ostalo oblo drvo.

*Other long timber (of broad-leaved trees and conifers) includes all kinds of wood suitable for mechanical processing, transmission-line and telephone-line pylons as well as other oval timber.*

Prostorno drvo (lišćara/listača i četinarara/četinjača) obuhvaća drvo za drvene ploče (pogodno za mehaničku preradu), a celulozno i taninsko drvo, zbog svog povoljnog kemijskog svojstva, pogodno je za kemijsku preradu. Taninsko drvo je sirovina iz koje se preradom dobivaju taninski ekstrakti.

*Stack wood (of broad-leaved trees and conifers) includes wood for boards (suitable for mechanical processing). Wood - pulp and tannin wood are, for their good chemical characteristics, suitable for chemical processing. Tannin wood is a material for production of tannin extracts.*

Industrijsko drvo ima povoljna fizička i kemijska svojstva, a namijenjeno je za industrijsku preradu.

*Industrial wood have relatively good conditions and assigned to industrial processing.*

Tehničko drvo je ono drvo koje je zbog povoljnih fizičkih i kemijskih svojstava namijenjeno za industrijsku upotrebu/uporabu i razne tehničke svrhe.

*Technical wood is wood which due to favourable physical and chemical characteristics is intend to technical and industrial use.*

Ogrijevno drvo je namijenjeno neposredno za ogrijev ili za proizvodnju drvenog ugljena.

*Fuel-wood is either used directly as fuel or for production of charcoal.*

Ostalo grubo obrađeno drvo obuhvaća sitno tehničko drvo, pogodno za izradu drvenih motki i kolja, raznih letvi i stupova za ogradu, ručica za alat i sl.

*Other coarsely processed timber comprises small technical wood suitable for production of wooden props, poles, various laths and pillars for fences, handles for various tools and similar.*

Otkup poljoprivrednih proizvoda je kupovina odnosno preuzimanje poljoprivrednih proizvoda neposredno od individualnih proizvođača koje vrše poslovni subjekti radi dalje prodaje ili prerade.

*Purchase of agricultural products is buying, taking over agricultural products from individual producers which performing business entities with a view of further sale and processing.*

Prodaja poljoprivrednih proizvoda je prodaja, odnosno isporuka poljoprivrednih proizvoda iz vlastite proizvodnje poslovnih subjekata i njihovih dijelova.

*Sale of agricultural products consists of sale, respectively delivery of agricultural products that are obtained from own production of business entities and parts of business entities.*



11-1 POLJOPRIVREDNA POVRŠINA PO KATEGORIJAMA KORIŠĆENJA<sup>1)</sup>  
AGRICULTURAL LAND BY TYPE OF CULTIVATION<sup>1)</sup>

hilj./tis. ha  
000 hectares

	Ukupno Total	Obradiva površina Cultivable land					Pašnjaci Pasture	Ribnjaci Fishpond	Tršćaci i bare Swamp and pond
		svega All	oranice, bašče/vrtovi Arable land and garden	voćnjaci Orchard	vinogradi Vineyard	livade Meadow			
2007	1.132	703	400	43	4	257	427	0	2
2008	1.155	712	400	43	5	264	441	0	2
2009	1.137	692	391	43	5	254	442	0	2
2010	1.138	701	398	44	5	254	434	0	3
2011	1.141	696	390	44	5	257	442	0	3

11-2 ORANIČNA POVRŠINA PO NAČINU KORIŠĆENJA<sup>1)</sup>  
ARABLE LAND BY TYPE OF CULTIVATION<sup>1)</sup>

hilj./tis. ha  
000 hectares

	Oranice, bašče/vrtovi Arable land and kitchen garden	Zasijana površina Area sown					Ostalo na oranicama Others on arable land	Ugari Fallow land	Neobrađene oranice, bašče/vrtovi Unfarmed arable land and garden
		ukupno Total	žita Cereal	industrijsko bilje Industrial crop	povrtno bilje Vegetable	stočno krmno bilje Fodder crop			
2007	404	193	82	2	45	64	2	14	195
2008	400	198	87	2	45	64	2	12	188
2009	391	192	85	2	43	62	2	11	186
2010	398	189	82	2	42	63	2	10	196
2011	390	196	84	2	44	66	2	11	181

11-3 POŽNJEVENA POVRŠINA I PROIZVODNJA ŽITA<sup>1)</sup>  
AREA HARVESTED AND CEREAL PRODUCTION<sup>1)</sup>

	Pšenica Wheat			Raž Rye			Ječam Barley		
	požnjevena površina, ha Area harvested, hectares	prinos/prirod, tona Yield, tons		požnjevena površina, ha Area harvested, hectares	prinos/prirod, tona Yield, tons		požnjevena površina, ha Area harvested, hectares	prinos/prirod, tona Yield, tons	
		ukupno Total	po ha Per hectare		ukupno Total	po ha Per hectare		ukupno Total	po ha Per hectare
2007	19.622	71.682	3,7	1.297	4.282	3,3	8.660	22.348	2,6
2008	19.604	75.157	3,8	1.628	5.418	3,3	9.520	27.032	2,8
2009	19.011	74.992	3,9	1.354	4.723	3,5	8.278	23.492	2,8
2010	17.282	50.406	2,9	1.378	4.003	2,9	8.012	20.046	2,5
2011	17.836	67.783	3,8	1.583	5.533	3,5	7.622	21.780	2,9

1) Bez podataka za općinu Široki Brijeg

1) Without data for the Široki Brijeg municipality

11-3 POŽNJEVENA POVRŠINA I PROIZVODNJA ŽITA<sup>1)</sup> (nastavak)  
 AREA HARVESTED AND CEREAL PRODUCTION<sup>1)</sup> (continued)

	Zob Oats			Kukuruz-zrno Maize-grain		
	požnjevena površina, ha Area harvested, hectares	prinos/prirod, tona Yield, tons		požnjevena površina, ha Area harvested, hectares	prinos/prirod, tona Yield, tons	
		ukupno Total	po ha Per hectare		ukupno Total	po ha Per hectare
2007	2.999	8.123	2,7	47.154	176.227	3,7
2008	3.680	10.573	2,9	50.023	231.533	4,6
2009	3.444	9.979	2,9	48.685	239.605	4,9
2010	2.658	5.824	2,2	46.714	203.552	4,4
2011	2.790	7.447	2,7	48.620	203.293	4,2

11-4 POŽNJEVENA POVRŠINA I PROIZVODNJA INDUSTRIJSKOG BILJA<sup>1)</sup>  
 AREA HARVESTED AND INDUSTRIAL CROP PRODUCTION<sup>1)</sup>

	Duhan Tobacco			Soja Soya		
	požnjevena površina, ha Area harvested, hectares	prinos/prirod, tona Yield, tons		požnjevena površina, ha Area harvested, hectares	prinos/prirod, tona Yield, tons	
		ukupno Total	po ha Per hectare		ukupno Total	po ha Per hectare
2007	893	996	1,1	1.027	1.465	1,4
2008	814	869	1,1	985	2.059	2,1
2009	601	613	1,0	879	2.336	2,7
2010	573	479	0,8	894	2.007	2,2
2011	571	595	1,0	1.060	1.990	1,9

11-5 POŽNJEVENA POVRŠINA I PROIZVODNJA POVRĆA<sup>1)</sup>  
 AREA HARVESTED AND VEGETABLE PRODUCTION<sup>1)</sup>

	Krompir/Krumpir Potato			Luk crni Onion			Grah Bean		
	požnjevena površina, ha Area harvested, hectares	prinos/prirod, tona Yield, tons		požnjevena površina, ha Area harvested, hectares	prinos/prirod, tona Yield, tons		požnjevena površina, ha Area harvested, hectares	prinos/prirod, tona Yield, tons	
		ukupno Total	po ha Per hectare		ukupno Total	po ha Per hectare		ukupno Total	po ha Per hectare
2007	23.450	210.467	9,0	3.148	22.397	7,1	4.907	5.453	1,1
2008	23.756	237.375	10,0	3.105	25.142	8,1	4.983	7.203	1,4
2009	21.450	237.555	11,1	3.125	27.392	8,8	5.253	7.998	1,5
2010	21.418	213.821	10,0	2.986	25.926	8,7	4.926	6.599	1,3
2011	22.142	234.702	10,6	3.162	28.055	8,9	5.224	6.800	1,3

1) Bez podataka za općinu Široki Brijeg  
 1) Without data for the Široki Brijeg municipality

11-5 POŽNJEVENA POVRŠINA I PROIZVODNJA POVRĆA<sup>1)</sup> (nastavak)  
AREA HARVESTED AND VEGETABLE PRODUCTION<sup>1)</sup> (continued)

	Kupus i kelj <i>Cabbage and kale</i>			Paradajz/Rajčica <i>Tomato</i>			Paprika zelena <i>Green pepper</i>		
	požnjevena površina, ha <i>Area harvested, hectares</i>	prinos/prirod, tona <i>Yield, tons</i>		požnjevena površina, ha <i>Area harvested, hectares</i>	prinos/prirod, tona <i>Yield, tons</i>		požnjevena površina, ha <i>Area harvested, hectares</i>	prinos/prirod, tona <i>Yield, tons</i>	
		ukupno <i>Total</i>	po ha <i>Per hectare</i>		ukupno <i>Total</i>	po ha <i>Per hectare</i>		ukupno <i>Total</i>	po ha <i>Per hectare</i>
2007	3.904	53.028	13,6	1.775	16.542	9,3	1.442	13.269	9,2
2008	3.660	54.333	14,8	1.739	17.814	10,2	1.403	13.991	10,0
2009	3.456	49.513	14,3	1.701	19.598	11,5	1.377	13.758	10,0
2010	3.463	48.674	14,1	1.670	19.722	11,8	1.319	13.432	10,2
2011	3.364	45.257	13,5	1.738	27.208	15,7	1.351	12.953	9,6

11-6 POŽNJEVENA POVRŠINA I PROIZVODNJA KRMNOG BILJA<sup>1)</sup>  
AREA HARVESTED AND FODDER CROP PRODUCTION<sup>1)</sup>

	Djetelina <i>Clover</i>			Lucerka/Lucerna <i>Alfalfa</i>			Travno-djetelinske smjese <i>Grass-clover mixture</i>		
	požnjevena površina, ha <i>Area harvested, hectares</i>	prinos/prirod, tona <i>Yield, tons</i>		požnjevena površina, ha <i>Area harvested, hectares</i>	prinos/prirod, tona <i>Yield, tons</i>		požnjevena površina, ha <i>Area harvested, hectares</i>	prinos/prirod, tona <i>Yield, tons</i>	
		ukupno <i>Total</i>	po ha <i>Per hectare</i>		ukupno <i>Total</i>	po ha <i>Per hectare</i>		ukupno <i>Total</i>	po ha <i>Per hectare</i>
2007	12.902	46.501	3,6	13.510	55.676	4,1	17.109	53.253	3,1
2008	12.750	52.391	4,1	12.983	60.092	4,6	16.294	59.110	3,6
2009	12.628	52.801	4,2	12.939	63.318	4,9	14.353	58.752	4,1
2010	12.958	48.541	3,7	13.680	55.579	4,1	14.683	55.484	3,8
2011	12.622	45.610	3,6	13.127	51.051	3,9	14.232	48.631	3,4

	Kukuruz - zelena masa <i>Green maize</i>			Stočna repa <i>Forage beet</i>			Mješavina trava i mahunjača <i>Grass-leguminious mixture</i>		
	požnjevena površina, ha <i>Area harvested, hectares</i>	prinos/prirod, tona <i>Yield, tons</i>		požnjevena površina, ha <i>Area harvested, hectares</i>	prinos/prirod, tona <i>Yield, tons</i>		požnjevena površina, ha <i>Area harvested, hectares</i>	prinos/prirod, tona <i>Yield, tons</i>	
		ukupno <i>Total</i>	po ha <i>Per hectare</i>		ukupno <i>Total</i>	po ha <i>Per hectare</i>		ukupno <i>Total</i>	po ha <i>Per hectare</i>
2007	15.341	254.760	16,6	1.235	14.911	12,1	2.937	4.842	1,6
2008	16.385	313.038	19,1	894	12.974	14,5	2.576	6.804	2,6
2009	16.717	340.081	20,3	911	12.632	13,9	2.550	6.630	2,6
2010	16.563	321.607	19,4	836	11.933	14,3	1.424	3.710	2,6
2011	18.408	338.660	18,4	892	11.478	12,9	2.739	7.614	2,8

1) Bez podataka za općinu Široki Brijeg  
1) Without data for the Široki Brijeg municipality

11-7 STABLA VOĆA I PROIZVODNJA VOĆA<sup>1)</sup>  
 FRUIT PRODUCTION - NUMBER OF TREES AND YIELD<sup>1)</sup>

	Jabuke Apple				Kruške Pear			
	stabla, hilj./tis. Trees, 000		prinos/prirod Yield		stabla, hilj./tis. Trees, 000		prinos/prirod Yield	
	ukupno Total	rodna Fruitbearing	ukupno, tona Total, tons	po stablu kg Per tree, kg	ukupno Total	rodna Fruitbearing	ukupno, tona Total, tons	po stablu kg Per tree, kg
2007	2.500	1.915	19.702	10,3	1.177	967	7.458	7,7
2008	2.645	2.085	21.057	10,1	1.237	1.008	8.280	8,2
2009	2.901	2.305	26.492	11,5	1.298	1.069	9.891	9,3
2010	3.036	2.472	26.032	10,5	1.286	1.106	9.053	8,2
2011	3.185	2.653	29.000	10,9	1.399	1.175	9.963	8,5

	Šljive Plum				Trešnje Cherry			
	stabla, hilj./tis. Trees, 000		prinos/prirod Yield		stabla, hilj./tis. Trees, 000		prinos/prirod Yield	
	ukupno Total	rodna Fruitbearing	ukupno, tona Total, tons	po stablu kg Per tree, kg	ukupno Total	rodna Fruitbearing	ukupno, tona Total, tons	po stablu kg Per tree, kg
2007	6.057	4.987	45.277	9,1	481	401	4.567	11,4
2008	6.376	5.275	35.043	6,6	505	422	4.805	11,4
2009	6.552	5.397	53.434	9,9	508	420	5.314	12,6
2010	6.635	5.516	56.557	10,3	528	442	5.336	12,1
2011	6.723	5.557	57.232	10,3	518	430	6.191	14,4

	Višnje Sour cherry				Kajsije/Marelice Apricot			
	stabla, hilj./tis. Trees, 000		prinos/prirod Yield		stabla, hilj./tis. Trees, 000		prinos/prirod Yield	
	ukupno Total	rodna Fruitbearing	ukupno, tona Total, tons	po stablu kg Per tree, kg	ukupno Total	rodna Fruitbearing	ukupno, tona Total, tons	po stablu kg Per tree, kg
2007	184	141	1.201	8,5	78	58	582	10,0
2008	192	152	1.353	8,9	84	63	418	6,6
2009	205	153	1.516	9,9	90	65	721	11,0
2010	227	182	1.588	8,7	95	74	871	11,8
2011	274	176	1.854	10,5	97	77	983	12,8

1) Bez podataka za općinu Široki Brijeg

1) Without data for the Široki Brijeg municipality

11-7 STABLA VOĆA I PROIZVODNJA VOĆA<sup>1)</sup> (nastavak)  
FRUIT PRODUCTION - NUMBER OF TREES AND YIELD<sup>1)</sup> (continued)

	Breskve Peach				Orasi Walnut			
	stabla, hilj./tis. Trees, 000		prinos/prirod Yield		stabla, hilj./tis. Trees, 000		prinos/prirod Yield	
	ukupno Total	rodna Fruitbearing	ukupno, tona Total, tons	po stablu kg Per tree, kg	ukupno Total	rodna Fruitbearing	ukupno, tona Total, tons	po stablu kg Per tree, kg
2007	486	403	6.944	17,2	382	304	2.688	8,8
2008	532	477	7.757	16,3	395	309	2.572	8,3
2009	587	478	8.064	16,9	430	317	3.044	9,6
2010	585	515	8.038	15,6	441	340	2.798	8,2
2011	526	460	7.871	17,1	474	363	2.753	7,6

11-8 VINOGRADI I PROIZVODNJA GROŽĐA<sup>1)</sup>  
VINEYARDS AND GRAPE YIELD<sup>1)</sup>

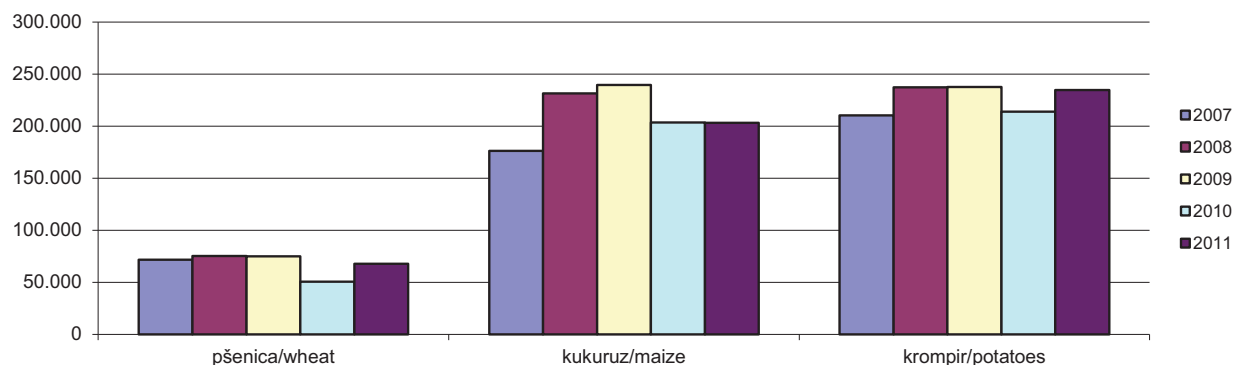
	Čokoti/Trsovi, hilj./tis. No. of vines, in 000		Proizvodnja grožđa, tona Total grape yield, tons	Prinos/prirod po čokotu/trsu, kg Yield per vine, kg
	ukupno Total	rodni Fruitbearing		
2007	11.810	10.426	18.735	1,80
2008	13.197	11.122	21.868	2,00
2009	11.201	9.854	22.003	2,24
2010	10.691	9.802	19.970	2,00
2011	12.797	10.063	18.568	1,80

1) Bez podataka za općinu Široki Brijeg

1) Without data for the Široki Brijeg municipality

Proizvodnja pšenice, kukuruza i krompira, 2006-2010, tona

Production of wheat, maize and potatoes, 2006-2010, tons



11-9 GOVEDA - stanje 31. decembra/prosinca  
 CATTLE - as of December 31

grla  
head

	Ukupno <i>Total</i>	Telad i junad do 1 godine <i>Calves, bullocks, heifers under 1 year old</i>	Junad iznad 1 godine <i>Bullocks and heifers over 1 year old</i>	Krave i steone junice <i>Cows and heifers in calf</i>	Bikovi za priplod i volovi <i>Breeding bulls and oxen</i>
2007	224.847	34.002	12.310	172.645	5.890
2008	225.625	35.593	11.353	172.682	5.997
2009	221.904	33.230	10.825	171.781	6.068
2010	219.621	32.560	11.320	170.365	5.376
2011	213.466	33.167	12.438	162.287	5.574

11-10 SVINJE - stanje 31. decembra/prosinca  
 PIGS - as of December 31

grla  
head

	Svinje <i>Pigs</i>				
	ukupno <i>Total</i>	odojci do 20 kg težine <i>Piglets under 20 kg</i>	svinje iznad 20 kg težine <i>Pigs over 20 kg</i>	krmače i suprasne nazimice <i>Sows and first farrow sows</i>	nerasti za priplod <i>Boars for stud</i>
2007	90.608	17.865	56.115	15.618	1.010
2008	92.948	19.610	61.041	11.322	975
2009	94.930	21.870	63.933	8.231	896
2010	87.774	19.850	59.880	7.312	732
2011	87.499	20.187	58.935	7.631	746

11-11 OVCE - stanje 31. decembra/prosinca  
 SHEEP - as of December 31

grla  
head

	Ovce <i>Sheep</i>			
	ukupno <i>Total</i>	janjad i šilježad do 1 godine <i>Lambs and yearlings under 1 year old</i>	ovce za priplod <i>Ewes for breeding</i>	ovnovi i jalove ovce <i>Rams and sterile ewes</i>
2007	549.490	94.163	421.501	33.826
2008	533.075	94.875	408.080	30.120
2009	534.366	92.124	410.445	31.797
2010	519.289	80.673	406.026	32.590
2011	519.671	81.278	405.963	32.430

11-12 KONJI, PERAD I KOŠNICE PČELA  
HORSES, POULTRY AND BEEHIVES

	Konji, grla <i>Horses, head</i>				Perad - ukupno, u hilj./tis.grla <i>Poultry - total, 000</i>	Košnice - ukupno, komada <i>Beehives, number</i>
	ukupno <i>Total</i>	ždrijebad i omad <i>Colts fillies</i>	kobile i ždrjebne omice <i>Mares, fillies in foal</i>	pastusi i kastrati <i>Stallions and geldings</i>		
2007	9.622	579	2.977	6.066	6.111	175.580
2008	8.326	514	1.907	5.905	6.503	185.866
2009	7.539	520	1.348	5.671	8.368	198.541
2010	7.038	460	1.388	5.190	8.498	204.581
2011	6.491	456	1.352	4.683	8.788	207.595

11-13 PROIZVODNJA VUNE, JAJA , MEDA I RIBE  
PRODUCTION OF WOOL, EGGS , HONEY AND FISH

	Vuna (neprana) <i>Raw wool</i>			Jaja <i>Eggs</i>			Med <i>Honey</i>			Riba konzumna, tona <i>Fish consumable, tones</i>
	broj sru- ženih ovaca, hilj./tis. <i>Number sheared sheep, 000</i>	ukupno, tona <i>Total, tons</i>	po ovcu, kg <i>Per sheep, kg</i>	broj kokoši nesilica, hilj./tis. <i>Number of egg-laying hen, 000</i>	ukupna proizvo- dnja, mil. <i>Total production, mil.</i>	po nesilici, komada <i>per laying hen</i>	broj košnica, hilj./tis. <i>Number of beehive, 000</i>	ukupna proizvod- nja, tona <i>Total production, tons</i>	po košnici, kg <i>Per beehive, kg</i>	
2007	459	747	1,6	1.300	201	154	176	1.538	8,8	1.599
2008	459	731	1,6	1.357	201	148	186	1.444	7,8	1.660
2009	453	732	1,6	1.521	235	154	199	1.870	9,4	1.938
2010	437	708	1,6	1.532	239	156	205	1.695	8,3	1.431 <sup>1)</sup>
2011	455	700	1,5	1.455	220	151	208	1.630	8,0	1.418

11-14 PROIZVODNJA MLIJEKA  
PRODUCTION OF MILK

	Kravlje mlijeko <i>Cow's milk</i>			Ovčje mlijeko <i>Ewe's milk</i>		
	broj muženih krava, hilj./tis. <i>Number of milk cow, 000</i>	ukupna proizvodnja, hilj./tis. litara <i>Total production, 000 litres</i>	po muže- noj kravi, litara <i>Litres, per milk cow</i>	broj muženih ovaca, hilj./tis. <i>Number milk ewe, in 000</i>	ukupna proizvodnja, hilj./tis.litara <i>Total production, 000 litres</i>	po muženoj ovci, litara <i>Litres, per ewe</i>
2007	150	313.330	2.088	255	13.065	51
2008	150	322.221	2.143	237	11.706	49
2009	148	321.096	2.163	227	10.887	48
2010	146	316.997	2.178	233	11.013	47
2011	141	315.281	2.251	231	11.046	48

1) Velike poplave uzrokovale su pomor ribe

1) Big flood cause fishkill

11-15 ZAKLANA STOKA I PERAD U KLAONICAMA <sup>1)</sup>  
 SLAUGHTERED LIVESTOCK AND POULTRY IN ABATTOIRS <sup>1)</sup>

	Goveda <i>Cattle</i>		Svinje <i>Pigs</i>		Ovce <i>Sheeps</i>		Perad <i>Poultry</i>
	ukupno <i>Total</i>	telad <i>Calves</i>	ukupno <i>Total</i>	odojci <i>Piglets</i>	ukupno <i>Total</i>	janjad <i>Lambs</i>	

UKUPNO, hilj./tis. grla  
 TOTAL, in 000 head

2007	116	54	67	17	96	65	11.657
2008	124	47	62	16	88	61	15.038
2009	112	58	67	14	90	62	16.652
2010	113	60	75	11	116	85	18.255
2011	104	51	86	11	121	90	24.632

NETO TEŽINA, t<sup>2)</sup>  
 NET WEIGHT, tonnes<sup>2)</sup>

2007	19.048	3.612	4.331	217	1.586	902	15.488
2008	20.967	3.679	3.786	219	1.505	861	20.254
2009	17.465	3.593	4.413	178	1.443	834	22.629
2010	16.856	3.708	5.089	139	1.776	1.105	25.037
2011	16.257	3.215	6.142	132	2.048	1.246	33.576

PROSJEČNA NETO TEŽINA ZAKLANE STOKE PO GRU, kg  
 AVERAGE NET WEIGHT OF SLAUGHTERED LIVESTOCK PER HEAD, in kg

2007	164	67	64	13	16	14	1,3
2008	169	65	61	13	17	14	1,3
2009	155	62	66	13	16	13	1,4
2010	149	62	68	13	15	13	1,4
2011	157	63	71	12	17	14	1,4

1) Obuhvaćeno klanje stoke i peradi u klaonicama i kod obrtnika.

2) Težina očišćenog trupa zaklane stoke i peradi bez kože, krvi, glave (osim odojaka i peradi), utrobe, prednjih nogu do koljena i zadnjih nogu do skočnog zgloba.

1) Including also data on cattle and poultry slaughtered in private butcher's shops.

2) Weight of dressed carcass of slaughtered animals without skin and blood, eviscerated and beheaded (not including piglets and poultry), and after removal of fore ends and hind legs with knuckle.



11-16 ŠUMSKE POVRŠINE<sup>1)</sup>  
FORESTS AREAS<sup>1)</sup>

000 ha

	Svega <i>All</i>	Državno šumsko zemljište <i>State forestry land</i>					Privatne šume ukupno <i>Private forests total</i>
		ukupno <i>Total</i>	visoke šume <i>High forests</i>	izdanačke šume <i>Coppices</i>	ostale kategorije <i>Other categories</i>	minirano <i>Mine areas</i>	
2007	1560*	1283*	596	253	307	127	277
2008	1586*	1309*	600	278	300	131	277
2009	1578*	1301*	603	279	291	128	277
2010	1.519	1.241	566	257	288	130	277
2011	1.521	1.245	568	256	291	129	277

11-17 OPĆI PODACI O DRŽAVNIM ŠUMAMA<sup>1)</sup>  
GENERAL DATA ON PUBLIC FORESTS<sup>1)</sup>

	Ukupno <i>Total</i>		Visoke šume <i>Top forests</i>		Izdanačke šume <i>Coppices</i>	
	2010	2011	2010	2011	2010	2011
<b>Površina obraslog šumskog zemljišta, 000</b> <i>Areas of overrun forestry land, 000 ha</i>	823	824	566	568	257	256
<b>Ukupna drvena zaliha, 000 m<sup>3</sup></b> <i>Stocks total, 000 m<sup>3</sup></i>	161.614	161.843	142.269	142.488	19.345	19.354
<b>Drvena zaliha u m<sup>3</sup> po ha</b> <i>Stocks in m<sup>3</sup>, per ha</i>	196,5	196,6	251,5	251	75,3	75,7
<b>Ukupni godišnji zapreminski prirast, 000 m<sup>3</sup></b> <i>Total annual volumetric increase, 000 m<sup>3</sup></i>	4.168	4.201	3.536	3.568	632	633
<b>Godišnji sječivi etat, 000 m<sup>3</sup></b> <i>Yearly planned cutting, 000 m<sup>3</sup></i>	2.917	2.932	2.684	2.697	233	236

1) Podatak preuzet od Federalnog ministarstva poljoprivrede, vodoprivrede i šumarstva

1) Data picked up from Federal Ministry of Agriculture, Water Management and Forestry

11-18 SJEČA I IZRADA ŠUMSKIH SORTIMENATA U DRŽAVNIM ŠUMAMA  
CUTTING AND PRODUCTION OF FOREST ASSORTMENTS IN PUBLIC FORESTS

000 m<sup>3</sup>

	2007	2008	2009	2010	2011	
<b>UKUPNO</b>	1.996	2.053	1.679	1.843	1.955	<i>TOTAL</i>
<b>Industrijsko drvo</b>	1.144	1.111	879	993	1.077	<i>Industrial wood</i>
<b>Tehničko drvo</b>	176	184	127	151	154	<i>Lumber</i>
<b>Ogrijevno drvo</b>	676	758	673	699	724	<i>Firewood</i>

11-19 PROIZVODNJA I PRODAJA ŠUMSKIH SORTIMENATA U DRŽAVNIM ŠUMAMA  
 PRODUCTION AND SALE OF FOREST ASSORTMENTS IN PUBLIC FORESTS

000 m3

	Ukupno <i>Total</i>	Trupci <i>Logs</i>		Jamsko drvo <i>Mining wood</i>	Prostorno drvo <i>Cord wood</i>	Ogrijevno drvo <i>Firewood</i>	Ostalo drvo <i>Other wood</i>
		četinara/ četinjača <i>Conifers</i>	lišćara/ listača <i>Broad- leaved</i>				

PROIZVODNJA  
 PRODUCTION

2007	1.996	680	385	73	79	676	102
2008	2.053	689	345	73	77	758	111
2009	1.679	532	253	54	84	673	73
2010	1.843	577	269	72	147	699	79
2011	1.955	623	293	75	161	724	79

PRODAJA  
 SALE

2007	1.998	683	384	64	94	673	100
2008	2.038	688	345	63	94	745	103
2009	1.667	513	254	37	102	678	84
2010	1.833	569	271	68	157	690	78
2011	1.944	623	295	75	174	697	80

11-20 POSJEČENO DRVO PREMA IZVRŠITELJIMA SJEČE<sup>1)</sup>  
 TIMBER HARVESTED BY DIFFERENT TYPES OF OPERATORS<sup>1)</sup>

000 m3

	Svega <i>Total</i>	U državnim šumama <i>In state forests</i>				U privatnim šumama <i>Forests in private ownership</i>
		ukupno <i>Total</i>	šumarska preduzeća/poduzeća <i>Management companies</i>	ostale organizacije <i>Other organizations</i>	građani <sup>2)</sup> <i>Individuals<sup>2)</sup></i>	

2007	2.552	2.423	1.894	260	267	129
2008	2.671	2.528	2.110	150	268	127
2009	2.176	2.073	1.556	307	210	104
2010	2.406	2.316	1.865	252	199	90
2011	2.516	2.397	1.978	217	203	118

<sup>1)</sup> Uključeno je i drvo posječeno izvan šume

<sup>2)</sup> Maloprodaja na panju

<sup>1)</sup> Including timber harvested outside of forest areas

<sup>2)</sup> Retail sales of standing timber

11-21 SJEČA DRVETA PO VRSTI SASTOJINA I VRSTAMA DRVEĆA  
CUTTING OF FORESTS BY SPECIES

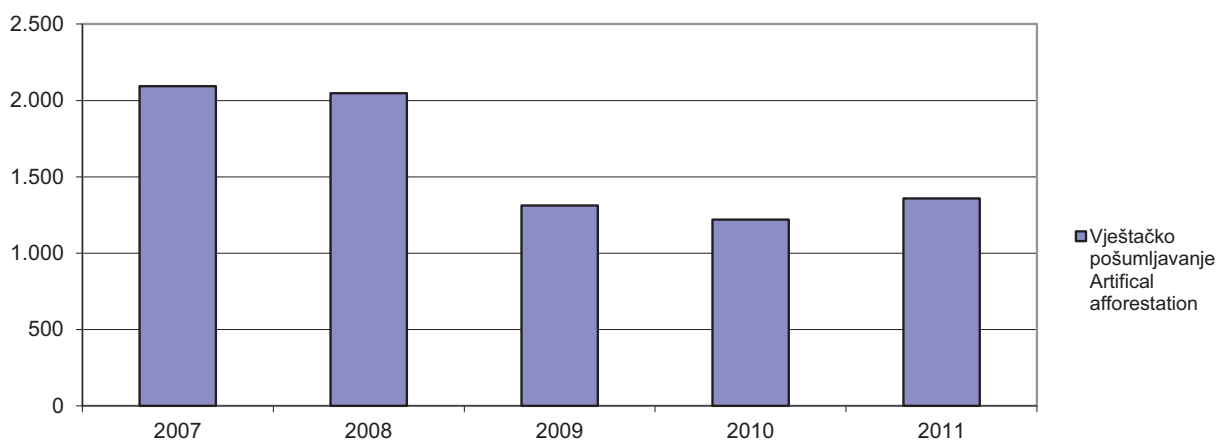
000 m3

	Ukupno Total					Državne šume State forests				
	svega All	vrsta šuma Type of forest				svega All	vrsta šuma Type of forest			
		razno- dobne Irregular stand forests	jedno- dobne Even aged forests	izda- načke Coppices	ostale Other		razno- dobne Irregular stand forests	jedno- dobne Even aged forests	izda- načke Coppices	ostale Other
2007	2.539	2.357	21	160	1	2.423	2.292	17	114	0
2008	2.655	2.410	41	202	2	2.528	2.340	39	147	2
2009	2.166	1.965	20	179	2	2.073	1.911	18	141	2
2010	2.396	2.160	77	157	1	2.316	2.116	76	124	1
2011	2.501	2.301	35	165	1	2.397	2.244	35	119	1
<b>Čiste sastojine</b> <i>Pure stands of</i>	435	363	27	44	0	406	345	26	34	0
<b>lišćara/listača</b> <i>broad - leaf</i>	383	330	9	44	0	356	314	8	34	0
<b>četinara/četinjača</b> <i>conifers</i>	51	33	18	1	-	50	32	18	0	-
<b>Mješovite sastojine</b> <i>Mixed stands</i>	2.067	1.938	9	120	1	1.991	1.898	8	84	1
<b>lišćara/listača</b> <i>broad - leaf</i>	420	307	3	110	0	363	286	3	75	0
<b>četinara/četinjača</b> <i>conifers</i>	106	102	4	1	0	91	87	4	1	-
<b>lišćara/listača- četinara/četinjača</b> <i>broad-leaf and conifers</i>	1.540	1.529	2	10	0	1.537	1.526	2	9	0
<b>Bukva</b> <i>Beech</i>	1.207	1.088	10	109	0	1.158	1.058	10	90	0
<b>Hrast</b> <i>Oak</i>	83	53	0	30	0	60	47	0	13	0
<b>Ostali tvrdi lišćari</b> <i>Other hard broad-leaf</i>	55	32	1	21	0	44	30	1	12	0
<b>Ostali meki lišćari/listač</b> <i>Other soft broad-leaf</i>	3	1	-	1	0	2	1	-	0	0
<b>Smrča/smreka i jela</b> <i>Spruce and fir</i>	1.049	1.042	4	3	0	1.032	1.025	4	3	-
<b>Bijeli i crni bor</b> <i>Black and scots pine</i>	100	82	18	1	-	99	81	18	1	-
<b>Ostali četinari/četinjače</b> <i>Other conifers</i>	4	2	2	0	0	2	1	2	0	-

11-22 VJEŠTAČKO POŠUMLJAVANJE I POPUNJAVANJE  
 ARTIFICIAL AFFORESTATION, BY SPECIES

	Klasično pošumljavanje <i>Classical afforestation</i>							Popunjavanje kultura <i>Replenishment planting</i>
	Ukupno <i>Total</i>	u šumi <i>In forests</i>		izvan šume <i>Not in forests</i>				
		sjecišta <i>Cut-over areas</i>	čistine <i>Clearings</i>	krš i golet <i>Rocky &amp; bare ground</i>	erodirano zemljište <i>Eroded land</i>	poljopri- vredno zemljište <i>Agricultural land</i>	ostalo zemljište <i>Other types of land</i>	
<b>2007</b>	2.094	790	708	505	5	2	84	445
<b>2008</b>	2.048	912	616	415	8	9	88	731
<b>2009</b>	1.313	738	259	154	8	2	152	685
<b>2010</b>	1.220	551	340	217	-	5	107	479
<b>2011</b>	1.358	452	488	282	-	6	130	378
<b>Lišćara/Listača</b> <i>Broad - leaf</i>	272	119	85	60	-	3	4	49
<b>Četinara/Četinjača</b> <i>Conifers</i>	1.087	333	403	222	-	3	126	329
<b>Državne šume</b> <i>State forests</i>	1.339	444	483	282	-	-	130	378
<b>Lišćari/Listače</b> <i>Broad - leaf</i>	266	118	84	60	-	-	4	49
<b>Četinari/Četinjače</b> <i>Conifers</i>	1.073	327	399	222	-	-	126	329
<b>Privatne šume</b> <i>Private forests</i>	19	8	6	-	-	6	-	-
<b>Lišćara/Listača</b> <i>Broad - leaf</i>	5	2	1	-	-	3	-	-
<b>Četinara/Četinjača</b> <i>Conifers</i>	14	6	5	-	-	3	-	-

VJEŠTAČKO POŠUMLJAVANJE  
 ARTIFICIAL AFFORESTATION



11-23 ŠUMSKI POŽARI<sup>1)</sup>  
 FOREST FIRES<sup>1)</sup>

	Ukupno <i>Total</i>		Šume <i>Forests</i>						Ostale površine <i>Other areas</i>	
			visoke <i>High forests</i>		niske <i>Coppices</i>		ostale šume <i>Other forests</i>			
	broj <i>Number</i>	ha	broj <i>Number</i>	ha	broj <i>Number</i>	ha	broj <i>Number</i>	ha	broj <i>Number</i>	površina, ha <i>area, ha</i>
2007	1.104	18.169	353	1.953	395	3.201	138	2.613	223	10.422
2008	543	5.386	141	677	172	783	122	707	108	3.218
2009	336	1.881	105	428	123	516	40	222	68	715
2010	207	819	57	125	72	164	26	152	52	378
2011	765	7.432	285	1.868	210	1.180	94	1.912	176	2.472

11-24 ŠTETE U ŠUMAMA<sup>1)</sup>  
 DAMAGE TO FORESTS<sup>1)</sup>

	Uzroci šteta <i>Cause of damage</i>									
	čovjek <i>Man</i>		insekti <i>Insects</i>		elementarne nepogode <i>Natural disasters</i>		biljne bolesti <i>Disease</i>		požari <i>Fires</i>	
	m3	000 KM	m3	000 KM	m3	000 KM	m3	000 KM	m3	000 KM
2007	50.382	3.465	37.411	1.708	5.409	289	-	-	43.909	9.722
2008	60.857	3.918	21.181	1.460	9.646	409	-	-	13.025	2.790
2009	61.996	3.606	6.904	267	7.534	343	-	-	840	1.470
2010	66.632	4.403	1.270	66	8.342	444	-	-	2.368	354
2011	87.584	4.904	-	-	2.320	153	-	-	27.303	3.128

11-25 PRIJEVOZNA SREDSTVA I MEHANIZACIJA U ŠUMARSTVU  
 FOREST EQUIPMENT

	Kamioni <i>Truck</i>	Traktori <i>Tractors</i>	Motorne pile <i>Mechanical equipment</i>	Ostala mehanizacija <i>Other mechanical equipment</i>
2007	53	131	639	182
2008	47	121	651	290
2009	51	119	439	279
2010	52	141	469	262
2011	47	132	474	272

<sup>1)</sup> Nedostaju podaci za privatne šume nekih općina Hercegovačko-neretvanskog kantona

<sup>1)</sup> Without data for private forests in few municipalities for Hercegovačko - neretvanski canton

11-26 VOZILA ZA PRIJEVOZ RADNIKA U ŠUMARSTVU  
 VEHICLES FOR CARRIAGE OF WORKERS IN FORESTRY

	<b>Autobusi</b> <i>Buses</i>	<b>Minibusi</b> <i>Minibuses</i>	<b>Kombibusi</b> <i>Combybuses</i>	<b>Terenska vozila</b> <i>Field vehicles</i>
2007	5	42	68	182
2008	4	45	75	201
2009	3	52	76	205
2010	-	62	80	206
2011	4	50	84	221

11-27 LOVCI I LOVAČKI OBJEKTI  
 HUNTERS AND HUNTING LODGES

	<b>Broj lovaca</b> <i>Number of hunters</i>	<b>Lovački domovi</b> <i>Hunting lodges</i>		<b>Fazanerije</b> <i>Pheasant</i>	<b>Zimovnici za divljač</b> <i>Winter shelters for game</i>	<b>Hranilišta za divljač</b> <i>Fiding stations for game</i>	
		<b>broj</b> <i>Number</i>	<b>površina,m2</b> <i>Area,m2</i>			<b>pernatu</b> <i>Birds</i>	<b>dlakavu</b> <i>Animals</i>
2007	25.829	245	22.862	3	34	1.341	3.222
2008	27.720	261	27.550	7	42	1.396	3.649
2009	27.190	266	24.967	6	25	1.522	2.833
2010	27.976	290	26.481	4	12	2.327	2.547
2011	28.387	300	26.400	5	52	1.393	3.075

11-28 ODSTRIJELJENA DIVLJAČ  
 GAME BAGGED

	<b>Jelen (svih vrsta)</b> <i>Deer (all types)</i>	<b>Srna</b> <i>Roe deer</i>	<b>Divokoza</b> <i>Chamois</i>	<b>Medvjed</b> <i>Bear</i>	<b>Divlja svinja</b> <i>Wild boar</i>	<b>Zec</b> <i>Hare</i>	<b>Tetrijež</b> <i>Black cock</i>	<b>Fazan</b> <i>Common pheasant</i>	<b>Jarebica (svih vrsta)</b> <i>Partridge (all types)</i>	<b>Vuk</b> <i>Wolf</i>	<b>Lisica</b> <i>Fox</i>	<b>Ostala dlakava divljač</b> <i>Other hairy game</i>	<b>Ptice močvarice</b> <i>Waterfowl</i>
2007	10	329	1	10	1.393	2.572	17	3.160	961	103	4.054	1.494	3.211
2008	-	380	2	5	1.701	2.259	18	4.949	1.322	137	3.597	1.456	2.224
2009	1	463	-	19	1.406	2.205	8	4.381	631	82	2.345	844	3.246
2010	1	552	-	27	1.499	2.880	10	3.830	741	71	2.731	999	2.586
2011	-	720	-	52	1.448	2.552	6	3.733	700	66	2.098	863	1.736

11-29 VRIJEDNOST PRODAJE I OTKUPA POLJOPRIVREDNIH PROIZVODA  
VALU OF SALE AND PURCHASE OF AGRICULTURAL PRODUCTS

	Ukupno, 000 KM <i>Total, 000 KM</i>					Otkup, 000 KM <i>Purchase, 000 KM</i>				
	2007	2008	2009	2010	2011	2007	2008	2009	2010	2011
<b>UKUPNO</b>	<b>125.414</b>	<b>151.862</b>	<b>151.318</b>	<b>168.387</b>	<b>191.292</b>	<b>79.419</b>	<b>99.104</b>	<b>83.231</b>	<b>82.301</b>	<b>93.730</b>
<i>TOTAL</i>										
<b>ŽITA</b>	1.134	1.777	1.706	1.527	1.088	774	789	810	1.270	919
<i>CEREALS</i>										
<b>Pšenica i raž</b>	1.021	1.588	1.621	1.401	695	679	731	759	1.166	556
<i>Wheat and rye</i>										
<b>Ječam</b>	18	119	85	3	-	2	42	51	2	-
<i>Barley</i>										
<b>Zob</b>	82	14	-	0	28	80	3	-	-	-
<i>Oats</i>										
<b>Kukuruz - zrno</b>	13	26	-	123	363	13	13	-	102	363
<i>Maize - corn</i>										
<b>Ostala žita</b>	-	30	-	0	2	-	-	-	-	-
<i>Other cereals</i>										
<b>POVRĆE</b>	4.019	3.608	4.990	3.874	5.945	3.261	2.611	3.365	1.787	2.053
<i>VEGETABLES</i>										
<b>Grah</b>	9	0	1	1	1	9	0	1	1	1
<i>Beans</i>										
<b>Krompir/Krumpir</b>	759	1.007	845	720	607	398	485	279	366	328
<i>Potatoes</i>										
<b>Crni luk</b>	49	33	41	12	6	49	33	40	11	3
<i>Onions</i>										
<b>Kupus</b>	252	115	138	17	26	240	95	116	12	7
<i>Cabbage</i>										
<b>Paradajz/Rajčica</b>	206	194	311	221	182	37	13	25	5	7
<i>Tomatoes</i>										
<b>Paprika</b>	570	586	1.650	142	194	529	493	1.435	61	108
<i>Pepper</i>										
<b>Ostalo svježe povrće</b>	2.174	1.673	2.004	2.761	4.929	1.999	1.492	1.469	1.331	1.599
<i>Other fresh vegetables</i>										
<b>INDUSTRIJSKO BILJE</b>	2.952	3.821	3.061	4.019	4.359	2.952	3.821	3.061	4.019	4.189
<i>INDUSTRIAL CROPS</i>										
<b>Duhan</b>	2.421	2.752	2.324	2.902	3.233	2.421	2.752	2.324	2.902	3.233
<i>Tobacco</i>										
<b>Ostalo industrijsko bilje</b>	531	1.069	737	1.117	1.126	531	1.069	737	1.117	956
<i>Other industrial crops</i>										
<b>STOČNO KRMNO BILJE</b>	136	233	45	69	50	136	199	-	45	2
<i>FEED CROPS</i>										
<b>VOĆE I GROŽĐE</b>	1.847	1.857	1.605	1.847	2.101	1.006	668	810	259	623
<i>FRUIT AND GRAPES</i>										
<b>Jabuke za jelo</b>	100	92	89	56	287	3	50	8	2	81
<i>Apples for eating</i>										
<b>Grožđe za jelo</b>	6	24	116	603	456	5	24	9	0	0
<i>Grapes for eating</i>										
<b>Grožđe za preradu</b>	92	424	102	182	432	-	-	-	-	-
<i>Grapes for processing</i>										
<b>Šljive svježe</b>	586	132	99	79	113	586	132	99	79	113
<i>Fresh plums</i>										
<b>Šljive suhe</b>	8	0	0	1	0	8	0	0	1	0
<i>Prunes</i>										
<b>Ostalo voće</b>	1.055	1.185	1.199	926	813	404	462	694	177	429
<i>Other fruits</i>										
<b>VOĆNE I LOZNE SADNICE</b>	792	1.158	808	1.402	1.204	-	16	-	-	31
<i>FRUIT'S &amp; VINE'S SEEDLINGS</i>										
<b>ALKOHOLNA PIĆA</b>	6.335	6.356	9.901	12.253	12.897	3	1	-	-	-
<i>ALCOHOLIC BEVERAGES</i>										

11-29 VRIJEDNOST PRODAJE I OTKUPA POLJOPRIVREDNIH PROIZVODA (nastavak)  
 VALU OF SALE AND PURCHASE OF AGRICULTURAL PRODUCTS (continued)

	Ukupno, 000 KM <i>Total, 000 KM</i>					Otkup, 000 KM <i>Purchase, 000 KM</i>				
	2007	2008	2009	2010	2011	2007	2008	2009	2010	2011
<b>Vino</b>	6.316	6.343	9.852	12.037	12.537	-	-	-	-	-
<i>Wine</i>										
<b>Rakija</b>	19	13	49	216	360	3	1	-	-	-
<i>Brandy</i>										
<b>STOKA</b>	4.028	4.219	3.140	3.335	3.603	3.659	3.830	2.443	1.870	2.161
<i>LIVESTOCK-LIVE WEIGHT</i>										
<b>Mesnate svinje</b>	-	-	-	579	422	-	-	-	-	-
<i>Pulpy pigs</i>										
<b>Masne i polumasne svinje</b>	-	-	-	9	-	-	-	-	-	-
<i>Fat and half fat pigs</i>										
<b>Goveda i junad za klanje</b>	2.204	2.552	2.093	1.689	1.748	2.024	2.309	1.602	1.106	1.286
<i>Cattle &amp; heifers for slaughtered</i>										
<b>Telad za klanje</b>	1.417	1.107	765	864	1.238	1.228	1.051	588	600	722
<i>Calves for slaughtered</i>										
<b>Ovce i šilježad</b>	16	102	12	14	24	16	102	12	14	24
<i>Sheep and yearlings</i>										
<b>Janjad do 6 mjeseci</b>	391	368	250	150	129	391	368	241	150	129
<i>Lambs under 6 months</i>										
<b>Stoka za priplod</b>	-	30	20	30	42	-	-	-	-	-
<i>Livestock for breeding-service</i>										
<b>PERAD I JAJA</b>	32.815	38.108	47.699	59.838	69.570	6.373	7.752	6.537	7.451	8.395
<i>POULTRY AND EGGS</i>										
<b>Perad</b>	30.481	37.145	47.412	58.899	68.287	6.369	7.752	6.537	7.451	8.395
<i>Poultry</i>										
<b>Jaja</b>	2.334	963	287	939	1.283	4	-	-	-	-
<i>Eggs</i>										
<b>MLIJEKO, MLIJEČNI PROIZVODI</b>	56.303	78.223	66.542	60.825	69.684	51.990	73.310	61.743	52.893	61.199
<i>MILK &amp; DAIRY PRODUCTS</i>										
<b>Svježe mlijeko</b>	54.642	76.451	65.748	58.959	67.938	51.350	72.656	61.306	52.318	60.772
<i>Fresh milk</i>										
<b>Mliječni proizvodi</b>	1.661	1.772	794	1.866	1.746	640	654	437	575	427
<i>Dairy products</i>										
<b>KOŽA, VUNA I PERJE</b>	8.257	5.251	3.241	10.881	12.720	8.257	5.251	3.241	10.881	12.720
<i>HIDE, WOOL &amp; FEATHERS</i>										
<b>Goveđa i teleća koža</b>	8.041	5.135	3.201	10.234	11.661	8.041	5.135	3.201	10.234	11.661
<i>Cowhide and calfskin</i>										
<b>Ostale vrste kože, perja i vune</b>	216	116	40	647	1.059	216	116	40	647	1.059
<i>Other kinds of leather, wool &amp; feather</i>										
<b>MED I VOSAK</b>	29	4	-	5	15	22	4	-	5	3
<i>HONEY AND WAX</i>										
<b>RIBA</b>	5.099	5.656	6.700	6.116	5.089	-	-	-	-	-
<i>FISH</i>										
<b>DRVO</b>	1	0	-	1	-	1	0	-	1	-
<i>WOOD</i>										
<b>Ogrijevno drvo</b>	1	0	-	1	-	1	0	-	1	-
<i>Fire wood</i>										
<b>OSTALI PROIZVODI</b>	1.667	1.591	1.880	2.395	2.967	985	852	1.221	1.820	1.435
<i>OTHER PRODUCTS</i>										



11-30 PRODAJA I OTKUP POLJOPRIVREDNIH PROIZVODA - KOLIČINE  
SALE AND PURCHASE AGRICULTURE PRODUCTS - QUANTITY

	Jedinica mjere <i>Unit of measure</i>	Ukupno <i>Total</i>					Otkup <i>Purchase</i>				
		2007	2008	2009	2010	2011	2007	2008	2009	2010	2011
<b>Pšenica i raž</b> <i>Wheat and rye</i>	t	3.387	2.957	6.652	5.076	1.808	2.610	1.634	3.350	4.184	1.451
<b>Ječam</b> <i>Barley</i>	t	55	290	369	10	-	5	102	218	9	-
<b>Zob</b> <i>Oats</i>	t	176	36	-	0	61	168	6	-	-	-
<b>Kukuruz - zno</b> <i>Maize - corn</i>	t	28	99	-	345	960	28	27	-	271	960
<b>Grah</b> <i>Beans</i>	t	5	0	-	0	0	5	0	-	0	0
<b>Krompir/Krumpir</b> <i>Potatoes</i>	t	1.525	2.045	1.704	1.512	1.428	906	1.142	655	750	949
<b>Crni luk</b> <i>Onions</i>	t	63	58	74	14	9	63	58	72	13	6
<b>Kupus</b> <i>Fresh cabbage</i>	t	740	337	560	30	72	706	322	514	19	24
<b>Paradajz/Rajčica</b> <i>Tomatoes</i>	t	360	292	397	178	286	89	45	67	8	12
<b>Paprika</b> <i>Pepper</i>	t	935	799	1.911	149	264	881	721	1.737	91	173
<b>Duhan</b> <i>Tobacco</i>	t	1.094	1.174	962	1.174	1.323	1.094	1.174	962	1.174	1.323
<b>Jabuke za jelo</b> <i>Apples for eating</i>	t	201	131	177	93	399	3	45	12	3	131
<b>Grožđe za jelo</b> <i>Table grapes</i>	t	4	31	99	471	377	3	31	7	0	0
<b>Grožđe za preradu</b> <i>Grapes for processing</i>	t	109	659	134	260	657	-	-	-	-	-
<b>Svježe šljive</b> <i>Fresh plums</i>	t	1.379	306	273	230	304	1.379	306	273	230	304
<b>Suhe šljive</b> <i>Prunes</i>	t	4	0	0	0	0	4	0	0	0	0
<b>Vino</b> <i>Wine</i>	000 l	3.818	3.682	5.880	5.783	6.012	-	-	-	-	-
<b>Rakija</b> <i>Brandy</i>	000 l	3	2	6	22	14	-	0	-	-	-
<b>Mesnate svinje</b> <i>Pulpy pigs</i>	t	-	-	-	155	147	-	-	-	-	-
<b>Masne, polumasne svinj</b> <i>Fat and half fat pigs</i>	t	-	-	-	1	-	-	-	-	-	-
<b>Goveda i junad za klanje</b> <i>Cattle &amp; heifers for slaughtered</i>	t	691	771	621	585	570	602	660	427	322	367
<b>Telad za klanje</b> <i>Calves for slaughter</i>	t	287	241	154	180	226	231	203	115	117	119
<b>Ovce i šilježad</b> <i>Sheep and yearlings</i>	t	5	30	4	3	10	5	30	4	3	10
<b>Janjad do 6 mjeseci</b> <i>Sheeps under 6 months</i>	t	91	89	59	35	30	91	89	57	35	30
<b>Stoka za priplod</b> <i>Livestock for breeding</i>	t	-	3	4	5	7	-	-	-	-	-
<b>Perad</b> <i>Poultry</i>	t	12.159	13.408	19.446	24.134	29.523	3.226	3.135	3.264	3.945	4.059

POLJOPRIVREDA, LOV I ŠUMARSTVO  
 AGRICULTURE, HUNTING AND FORESTRY

11-30 PRODAJA I OTKUP POLJOPRIVREDNIH PROIZVODA - KOLIČINE (nastavak)  
 SALE AND PURCHASE AGRICULTURE PRODUCTS - QUANTITY (continued)

	Jedinica mjere <i>Unit of measure</i>	Ukupno <i>Total</i>					Otkup <i>Purchase</i>				
		2007	2008	2009	2010	2011	2007	2008	2009	2010	2011
<b>Jaja</b> <i>Eggs</i>	000 kom.	15.846	5.798	2.025	8.333	9.104	20	-	-	-	-
<b>Svježe mlijeko</b> <i>Fresh milk</i>	000 l	99.637	114.890	112.578	108.389	114.276	94.150	110.025	106.238	98.331	103.996
<b>Sirevi (svih vrsta)</b> <i>Cheese (all types)</i>	t	171	178	109	181	167	74	67	73	92	74
<b>Goveđa i teleća koža</b> <i>Cowhide and calfhide</i>	t	2.443	1.933	1.821	3.279	3.136	2.443	1.933	1.821	3.279	3.136
<b>Ogrjevno drvo</b> <i>Fire wood</i>	000 m3	0	0	-	0	-	0	0	-	0	-

11-31 PRODAJA POLJOPRIVREDNIH PROIZVODA NA PIJACAMA/TRŽNICAMA NA MALO  
 SALE OF AGRICULTURE PRODUCTS IN MARKETS

	Jedinica mjere <i>Unit of measure</i>	2007	2008	2009	2010	2011
<b>Perad živa i zaklana</b> <i>Poultry live and slaughtered</i>	t	241	228	224	312	354
<b>Jaja</b> <i>Eggs</i>	000' kom.	38.339	17.097	12686	12.047	11.725
<b>Mlijeko svježe</b> <i>Fresh milk</i>	000 l	812	899	1.339	2.005	2.202
<b>Maslac</b> <i>Butter</i>	t	35	34	27	22	27
<b>Mileram</b> <i>Cream</i>	t	186	178	173	248	243
<b>Kajmak</b> <i>Cream salt</i>	t	67	76	67	70	60
<b>Sir (sve vrste)</b> <i>Cheese (all types)</i>	t	787	742	853	892	932
<b>Ostali mliječni proizvodi</b> <i>Other dairy products</i>	t	41	40	40	42	88
<b>Grah</b> <i>Beans</i>	t	392	368	388	395	394
<b>Krompir/Krumpir</b> <i>Potatoes</i>	t	3.307	3.199	2.720	2.700	2.717
<b>Crni luk</b> <i>Onions</i>	t	1.090	1.002	987	982	1.034
<b>Luk bijeli/Češnjak</b> <i>Garlic</i>	t	164	167	168	163	134
<b>Paradajz/Rajčica</b> <i>Tomatoes</i>	t	1.059	973	883	870	789
<b>Patlidžan</b> <i>Eggplant</i>	t	244	235	199	213	188
<b>Kupus i kelj</b> <i>Cabbage and kale</i>	t	1.615	1.757	1.487	1661	1.326

11-31 PRODAJA POLJOPRIVREDNIH PROIZVODA NA PIJACAMA/TRŽNICAMA NA MALO (nastavak)  
 SALE OF AGRICULTURE PRODUCTS IN MARKETS (continued)

	Jedinica mjere <i>Unit of measure</i>	2007	2008	2009	2010	2011
<b>Paprika</b> <i>Pepper</i>	t	779	785	698	678	638
<b>Boranija/Mahune</b> <i>String beans</i>	t	144	160	173	135	158
<b>Grašak</b> <i>Peas green</i>	t	67	65	71	85	89
<b>Špinat</b> <i>Spinach</i>	t	545	446	381	319	326
<b>Mrkva</b> <i>Carrot</i>	t	571	577	534	487	538
<b>Salata zelena</b> <i>Lettuce</i>	t	301	257	238	180	194
<b>Tikvice i bundeve/tikva</b> <i>Zucchini and pumpkin</i>	t	148	152	155	125	131
<b>Krastavci</b> <i>Cucumbers</i>	t	524	534	552	542	481
<b>Lubenice i dinje</b> <i>Watermelon and melon</i>	t	747	875	669	556	599
<b>Ostalo svježe povrće</b> <i>Other fresh vegetables</i>	t	581	510	605	446	476
<b>Jabuke</b> <i>Apples</i>	t	1.581	1.515	1.407	1669	1241
<b>Kruške</b> <i>Pears</i>	t	353	322	362	328	308
<b>Trešnje i višnje</b> <i>Sherries and sour cherries</i>	t	173	128	162	150	176
<b>Kajsije i breskve</b> <i>Apricoes and peaches</i>	t	241	236	245	179	197
<b>Svježe šljive</b> <i>Fresh plums</i>	t	322	323	431	567	558
<b>Šljive suhe</b> <i>Prunes</i>	t	160	149	156	154	145
<b>Grožđe</b> <i>Grapes</i>	t	272	252	256	206	249
<b>Jagode i maline</b> <i>Berry and raspberry</i>	t	248	226	198	199	185
<b>Orasi u ljusci</b> <i>Walnuts in shell</i>	t	110	96	103	94	62
<b>Kesteni</b> <i>Chestnuts</i>	t	64	105	68	75	48
<b>Ostalo voće</b> <i>Other fruits</i>	t	1.450	1.453	1.070	944	835
<b>Pšenica</b> <i>Wheat</i>	t	226	230	191	157	149
<b>Kukuruz</b> <i>Maize</i>	t	800	757	548	501	749
<b>Vuna</b> <i>Wool</i>	t	-	-	-	0	-
<b>Med</b> <i>Honey</i>	t	152	133	141	130	151

## INDUSTRIJA INDUSTRY

### 12. INDUSTRIJA

#### 12-0 METODOLOŠKA OBJAŠNJENJA

##### Izvori i metodi prikupljanja podataka

Podatke iz ove oblasti, kojoj po KD-u pripadaju područja Vađenje ruda i kamena, Prerađivačka industrija, Proizvodnja i snabdijevanje/opskrba električnom energijom, gasom i vodom prikupio je Federalni zavod za statistiku Federacije Bosne i Hercegovine, pomoću Mjesečnog izvještaja industrije.

##### Obuhvat

Mjesečnim izvještajem industrije obuhvaćena su preduzeća/poduzeća koja zapošljavaju 10 i više osoba, a obavljaju jednu ili više djelatnosti iz područja Vađenje ruda i kamena (C), Prerađivačka industrija (D), Proizvodnja i snabdijevanje/opskrba električnom energijom, gasom i vodom (E) po Klasifikaciji djelatnosti.

##### Definicije

Indeksi fizičkog obima/obujma industrijske proizvodnje izračunavaju se po Laspeyresovoj formuli. Osnov za izračunavanje indeksa su podaci u naturalnom izrazu prema nomenklaturi industrijskih proizvoda i pondera za te proizvode koji predstavljaju dodanu vrijednost za jediničnu proizvodnju. Indeksi fizičkog obima/obujma industrijske proizvodnje za ukupno, izračunati su na temelju indeksa oblasti i stopa učešća kojom oblasti sudjeluju u ukupnoj dodanoj vrijednosti u području industrije (struktura oblasti).

Pod gotovim proizvodom podrazumijeva se svaki proizvod koji je u procesu proizvodnje dostigao određeni stupanj izrade definiran Nomenklaturom industrijskih proizvoda, bez obzira na to izrađuje li se u okviru izvještajne jedinice kao osnovni, sporedni ili pomoćni proizvod, a s obzirom na vlasništvo, je li vlastiti proizvod ili izrađen iz usluge.

### INDUSTRY

#### NOTES ON METHODOLOGY

##### Sources and methods of data collection

Data on activities which according to the Classification of Activities belong into mining and quarrying, manufacturing, and electricity, gas, and water supply are collected by the Federal office of statistics of the Federation of Bosnia and Herzegovina through the Monthly Report on Industrial Production.

##### Coverage

Monthly Report on Industrial Production are included all legal entities with 10 and more employees in main, auxiliary or supporting manufacturing activities according to the Classification of Activities.

##### Definitions

Total volume indices of industrial production at the division level are calculated according Laspeyres formula. The basis for index calculation are data on production in their natural form, according to the nomenclature of industrial products and weights for these products which represent the value added for units of production. Total volume index of total industrial sector is calculated by computing activity indices and the rates according to which the activities respectively participate in the total value added in the section of industry (division structure).

Final product is every product that reached a certain level of manufacturing defined by the Nomenclature of Industrial Product, irrespective of whether produced by a reporting unit as a main, supporting or auxiliary product, or as far as ownership is concerned, no matter whether it is an own product or made from service reasons.

12-1 INDEKSI INDUSTRIJSKE PROIZVODNJE  
INDICES OF INDUSTRIAL PRODUCTION

	<u>2007</u> 2006	<u>2008</u> 2007	<u>2009</u> 2008	<u>2010</u> 2009	<u>2011</u> 2010	
<b>INDUSTRIJA UKUPNO</b>	108,6	107,9	88,4	104,2	102,5	<b>TOTAL INDUSTRY</b>
<b>Vađenje ruda i kamena</b>	105,6	105,1	96,4	95,7	112,3	<b>Mining and quarrying</b>
10 Vađenje ugljena i lignita; vađenje treseta	104,3	109,4	97,8	96,4	110,4	<i>Mining of coal and lignite; extracion of peat</i>
13 Vađenje ruda metala	115,3	91,0	80,0	98,3	102,5	<i>Mining of metal ore</i>
14 Vađenje ostalih ruda i kamena	110,8	88,8	88,9	90,2	127,2	<i>Other mining &amp; quarrying</i>
<b>Prerađivačka industrija</b>	111,7	108,2	83,9	106,9	100,0	<b>Manufacturing</b>
15 Proizvodnja prehrambenih proizvoda i pića	107,9	103,4	93,1	97,7	97,1	<i>Manufacture of food products and beverages</i>
16 Proizvodnja duhanskih proizvoda	95,9	105,9	112,8	82,2	88,8	<i>Manufacture of tobacco products</i>
17 Proizvodnja tekstila	77,8	113,2	90,4	128,9	103,2	<i>Manufacture of textiles</i>
18 Proizvodnja odjevnih predmeta; dorada i bojenje krzna	99,5	115,7	84,4	111,5	101,9	<i>Manufacture of wearing apparel; dressing and dyeing of fur</i>
19 Štavljenje i obrada kože; proizvodnja kofera, ručnih torbi, sedlarskih i saračkih proizvoda i obuće	104,3	104,7	89,1	111,1	104,4	<i>Tanning &amp; dressing of leather; mfr. of luggage, handbags, saddlery, harness and footwear</i>
20 Prerada drveta/drva i proizvoda od drveta/drva i pluta, osim namještaja; proizvodnja predmeta od slame i pletarskih materijala	103,0	96,6	76,3	108,8	101,5	<i>Mfr. of wood and of products of wood and cork except furniture; manufacture of articles of straw and plaiting materials</i>
21 Proizvodnja celuloze, papira i proizvoda od papira	94,4	109,6	102,4	93,8	101,7	<i>Manufacture of pulp, paper and paper products</i>
22 Izdavačka djelatnost, štampanje/ tiskanje i umnožavanje	132,0	114,6	100,5	93,3	106,6	<i>Publishing, printing and reproduction of recorded media</i>
23 Proizvodnja koksa, derivata nafte i nuklearnog goriva	132,4	97,5	103,6	150,1	95,7	<i>Manufacture of coke, refined petroleum products and nuclear fuel</i>
24 Proizvodnja kemikalija i kemijskih proizvoda	121,7	151,4	103,0	105,3	118,4	<i>Mfr. of chemicals &amp; chemical products</i>
25 Proizvodnja proizvoda od gume, plastičnih masa	116,2	99,2	77,6	130,5	114,1	<i>Manufacture of rubber and plastics products</i>
26 Proizvodnja ostalih proizvoda od nemetalnih minerala	105,4	108,8	74,2	101,8	98,3	<i>Manufacture of other non-metallic mineral products</i>
27 Proizvodnja baznih metala	106,6	104,3	82,4	118,1	111,4	<i>Manufacture of basic metals</i>
28 Proizvodnja metalnih proizvoda, osim mašina/strojeva i opreme	137,9	101,8	65,6	103,8	100,1	<i>Manufacture of fabricated metal products, except machin. and equipment</i>
29 Proizvodnja mašina/strojeva i uređaja, d.n.	140,3	100,5	70,5	124,5	112,7	<i>Manufacture of machinery and equipment n.e.c.</i>
30 Proizvodnja kancelarijskih/uredskih mašina/strojeva i računara (kompjuteri)	147,1	87,8	39,6	74,5	62,8	<i>Manufacture of office machinery and computers</i>
31 Proizvodnja električnih mašina/strojeva i aparata, d.n.	80,0	96,9	68,7	119,2	115,3	<i>Manufacture of electrical machinery and apparatus n.e.c.</i>
33 Proizvodnja medicinskih, preciznih i optičkih instrumenata, satova	103,1	119,9	87,5	95,5	87,4	<i>Mfr. of medical, precision and optical instruments, watches and clocks</i>
34 Proizvodnja motornih vozila, prikolica i poluprikolica	156,9	97,6	29,2	55,7	44,6	<i>Manufacture of motor vehicles, trailers, semi-trailers</i>
35 Proizvodnja ostalih prijevoznih sredstava	77,0	180,1	54,8	75,6	66,6	<i>Manufacture of other transport equipment n.e.c.</i>
36 Proizvodnja namještaja, ostala prerađivačka industrija, d.n.	116,3	88,3	75,2	143,7	86,7	<i>Mfr. of furniture; manufacturing n.e.c.</i>
37 Reciklaža	108,9	104,2	66,2	151,5	93,9	<i>Recycling</i>
<b>Proizvodnja i snabdijevanje/opskrba električnom energijom, gasom i vodom</b>	101,7	109,1	95,7	102,4	103,3	<b>Electricity, gas and water supply</b>
40 Proizvodnja i snabdijevanje/opskrba električnom energijom, gasom, parom i toplom vodom	101,7	109,1	95,7	102,4	103,3	<i>Electricity, gas, steam and hot water supply</i>

**INDUSTRIJA**  
INDUSTRY

**12-2 INDEKSI INDUSTRIJSKE PROIZVODNJE PREMA PODRUČJIMA KD-a**  
INDICES OF INDUSTRIAL PRODUCTION BY SECTIONS OF CE-a

Ø 2005=100

	Ukupno C, D i E <i>Total C, D &amp; E</i>	C Vađenje ruda i kamena <i>C Mining</i>	D Prerađivačka industrija <i>D Manufacturing</i>	E Proizvodnja i snabdijevanje/opskrba električnom energijom, gasom/plinom i vodom <i>E Electricit, gas and water supply</i>
<b>2010</b>				
I	111,0	98,5	102,0	145,4
II	115,6	104,0	107,7	146,1
III	123,0	111,4	121,5	134,9
IV	128,3	99,4	140,8	111,4
V	131,3	91,7	142,7	124,6
VI	127,1	96,4	145,3	95,1
VII	129,5	104,4	145,7	99,8
VIII	131,4	129,7	141,9	102,1
IX	131,5	116,1	142,1	111,2
X	143,9	129,5	149,3	137,8
XI	135,4	128,2	143,8	116,0
XII	144,4	111,3	144,6	165,5
<b>2011</b>				
I	130,9	112,6	126,4	156,0
II	130,7	111,1	130,9	143,1
III	146,9	119,7	150,7	153,9
IV	140,4	126,6	155,4	106,6
V	135,8	119,1	145,9	117,9
VI	142,0	125,5	155,1	115,3
VII	138,5	135,4	144,2	124,2
VIII	134,8	137,0	139,8	118,9
IX	145,5	136,3	158,8	113,3
X	146,7	130,6	153,5	138,2
XI	143,8	123,2	152,5	132,7
XII	145,5	127,5	154,0	133,1

12-3 INDEKSI INDUSTRIJSKE PROIZVODNJE PREMA GLAVNIM INDUSTRIJSKIM GRUPACIJAMA  
INDICES OF INDUSTRIAL PRODUCTION BY MAIN INDUSTRIAL GROUPINGS

Q 2005=100

	Energija <i>Energy</i>	Intermedijarni proizvodi osim energije <i>Intermediate goods except energy</i>	Kapitalni proizvodi <i>Capital goods</i>	Trajni proizvodi za široku potrošnju <i>Durable consumer goods</i>	Netrajni proizvodi za široku potrošnju <i>Non-durable consumer goods</i>
<b>2010</b>					
I	130,2	81,0	72,8	138,6	123,7
II	132,3	89,6	80,8	111,0	131,9
III	127,6	104,6	98,0	124,6	143,7
IV	108,5	118,7	111,4	143,9	167,4
V	113,6	116,8	112,6	123,8	177,9
VI	96,0	122,3	119,5	138,9	174,8
VII	101,0	124,8	116,1	135,2	175,9
VIII	106,7	132,9	100,6	127,1	170,8
IX	110,0	131,5	114,3	158,0	159,8
X	131,9	138,0	113,6	162,3	170,4
XI	117,3	128,8	116,1	181,0	163,9
XII	148,2	106,2	129,0	167,4	183,5
<b>2011</b>					
I	139,3	104,0	114,7	135,3	154,0
II	131,7	105,2	137,1	147,1	154,0
III	141,5	125,6	184,6	139,0	169,6
IV	111,3	132,9	151,2	134,1	188,0
V	118,3	131,1	123,6	122,8	170,3
VI	116,7	138,3	139,6	117,6	185,9
VII	123,4	135,4	146,0	122,6	164,1
VIII	121,0	134,9	143,5	118,7	154,4
IX	118,7	144,8	157,7	144,7	180,4
X	133,2	140,5	136,3	140,3	176,1
XI	127,5	122,3	141,6	128,5	195,0
XII	129,8	111,6	130,2	132,3	212,9

**INDUSTRIJA**  
*INDUSTRY*

**12-4 PROIZVODNJA ODABRANIH INDUSTRIJSKIH PROIZVODA**  
*PRODUCTION OF SELECTED INDUSTRIAL PRODUCTS*

	Jedinica mjere	2008	2009	2010	2011	Unit of measure	
<b>C 10 Vađenje ugljena i lignita;</b>							<b>Mining of coal &amp; lignite;</b>
<b>vađenje treseta</b>							<b>extracion of peat</b>
Mrki ugljen	t	4.109.008	3.900.616	3.809.941	4.191.422	tons	Coal
Lignit	t	2.651.681	2.793.253	2.582.409	2.909.851	tons	Lignite
<b>C 14 Vađenje ostalih ruda i kamena</b>							<b>Other mining and quarrying</b>
Vakuumirana so	t	80.260	90.745	92.365	112.234	tons	Vacuum salt
<b>D 15 Proizvodnja prehrambenih proizvoda i pića</b>							<b>Mfr. of food products and beverages</b>
Svježe meso svih vrsta	t	7.486	6.230	4.470	3.780	tons	Fresh meat
Suhomesnati proizvodi	t	1.417	1.342	1.334	722	tons	Smoked beef
Kobasičarski proizvodi	t	16.798	17.711	18.076	17.055	tons	Sausage products
Voćni sokovi	hl	69.029	46.436	23.180	50.903	hl	Fruit juice
Konzervirano povrće	t	3.657	3.495	617	2.227	tons	Canned vegetables
Marmelade i džemovi	t	1.994	1.374	664	731	tons	Jam
Mlijeko	t	79.936	80.154	78.974	82.298	tons	Milk
Mlijeko u prahu	t	291	3	12	15	tons	Milk in solid forms
Maslac	t	512	432	513	394	tons	Butter
Sirevi	t	2.569	2.794	2.426	2.346	tons	Cheese
Pšenično brašno	t	130.069	133.161	135.732	124.876	tons	Wheat flour
Stočna hrana	t	39.806	41.135	50.055	55.725	tons	Livestock food
Hljeb/kruh	t	38.826	29.534	29.213	25.178	tons	Bread
Keksi i srodni proizvodi	t	5.077	5.233	7.539	6.477	tons	Biscuits and related products
Kakao, čokolada i konditorski proizvodi	t	3.735	3.749	3.537	1.808	tons	Cocoa, chocolate and candy products
Tjestenina	t	1.227	1.516	1.464	1.376	tons	Pasta
Pržena kafa/kava	t	2.467	2.718	2.867	1.834	tons	Caffe roast
Dodaci jelima	t	754	823	916	1.057	tons	Condiments
Koncetrovane supe/juhe	t	126	96	110	117	tons	Concentrated soup
Prirodna vina	hl	42.174	32.290	41.811	32.814	hl	Wine
Pivo	hl	747.600	642.483	639.485	590.211	hl	Beer
Osvježavajuća bezalkoholna pića	hl	2.188.768	2.177.491	2.218.272	2.333.985	hl	Soft drinks
<b>D 16 Proizvodnja duhanskih proizvoda</b>							<b>Mfr. of tobacco products</b>
Cigarete	mil.kom	4.283	5.032	4.153	3.821	mil.p/st	Cigarettes
Fermentirani duhan	t	2.663	2.099	1.527	885	tons	Fermented tobacco
<b>D 17 Proizvodnja tekstila</b>							<b>Manufacture of textiles</b>
Vuneno predivo	t	398	60	51	30	tons	Wool yarn
Pamučno predivo	t	22	1	6	-	tons	Cotton yarn
Proizvodnja kućanskog rublja	t	21	23	25	23	tons	Household linen
Čarape	000 pari	313	349	343	311	000 pairs	Socks
Proizvodnja trikotažne odjeće	000 kom	229	232	305	296	000p/st	Manufacture of knitted clothing



12-4 PROIZVODNJA ODABRANIH INDUSTRIJSKIH PROIZVODA (nastavak)  
PRODUCTION OF SELECTED INDUSTRIAL PRODUCTS (continued)

	Jedinica mjere	2008	2009	2010	2011	Unit of measure	
<b>D 18 Proizvodnja odjevnih predmeta; dorada i bojenje krzna</b>							<b>Mfr. of wearing apparel; dressing and dyeing of fur</b>
Kožna odjeća	kom	45.596	5.711	6.778	28.853	p/st	Leather clothing
Konfekcija odjeće	000 kom	2.028	1.872	2.061	2.030	000p/st	Ready-to-wear clothing
Proizvodnja trikotažnog rublja	000 kom	387	383	462	657	000p/st	Manufacture of knitted linen
Proizvodnja rublja	000 kom	3.968	7.732	7.620	9.307	000p/st	Manufacture of linen
<b>D 19 Štavljenje i obrada kože; proizvodnja galanterije i obuće</b>							<b>Tanning and dressing of leather; mfr. haberdashery &amp; footwear</b>
Muške, ženske, dječije kožne cipele	000 pari	2.968	2.795	3.164	3.599	000 pairs	Heavy leather footwear
Ostala obuća	000 pari	795	893	747	866	000 pairs	Other footwear
<b>D 20 Prerada drveta/drva i proizvoda od drveta/drva i pluta osim namještaja; proizvodnja predmeta od slame i pletarskih mater.</b>							<b>Mfr. of wood, products of wood and cork except furniture; mfr. articles of straw &amp; plaiting materials</b>
Rezana građa četinara	m3	285.369	230.519	225.957	205.155	m3	Sawn conifer
Rezana građa hrasta	m3	8.505	12.901	11.625	12.540	m3	Sawn oak
Rezana građa bukve	m3	117.115	100.864	100.175	91.347	m3	Sawn beech
Ostala rezana građa	m3	9.327	11.540	11.958	17.949	m3	Saw timber, other
Šper - ploče	m3	1.204	974	881	499	m3	Plywood
Furnir	m3	16.241	11.137	20.852	17.909	m3	Veneer
Građevinski stolarski i elementi za ugrađivanje (prozori, vrata)	kom	383.990	234.092	375.021	408.174	p/st	Millwork and builders carpentry (doors, windows)
Parket, puni	m2	94.674	126.101	82.110	47.398	m2	Parquet panels
Lamelirani parket	m2	15.719	11.178	5.490	711	m2	Parquet panels, laminated
Drvena ambalaža	000 kom	10	240	262	556	000p/st	Wooden packaging
<b>D 21 Proizvodnja celuloze, papira i proizvoda od papira</b>							<b>Mfr. of pulp, paper and paper products</b>
Papir i karton	t	65.262	84.372	82.218	105.117	tons	Paper and cardboard
Valoviti karton i ambalaža od papira	t	8.173	7.484	7.094	7.520	tons	Corrugated paper & wrapping material
<b>D 22 Izdavačka djelatnost, štampanje/tiskanje i umnožavanje (reprodukcija) snimljivih zapisa</b>							<b>Publishing, printing and reproduction of recorded media</b>
Knjige i brošure	000 kom	25.921	43.460	60.684	84.538	000p/st	Books and brochures
Novine i časopisi	000 kom	30.184	29.865	26.199	25.458	000p/st	Newspapers, journals
Agitaciona i reklamna štampa/tisak	t	543	603	602	514	tons	Advertising material
Ostali štampani/tiskani proizvodi	t	698	771	561	305	tons	Other printed products
Obrasci i trgovačke knjige	t	1.412	1.265	1.744	2.369	tons	Forms; registers and account books
<b>D 23 Proizvodnja koksa, derivata nafte i nuklearnog goriva</b>							<b>Mfr. of coke, refined petroleum products and nuclear fuel</b>
Motorno ulje	t	78	107	86	28	tons	Motor oil

**INDUSTRIJA**  
INDUSTRY

**12-4 PROIZVODNJA ODABRANIH INDUSTRIJSKIH PROIZVODA (nastavak)**  
PRODUCTION OF SELECTED INDUSTRIAL PRODUCTS (continued)

	Jedinica mjere	2008	2009	2010	2011	Unit of measure	
<b>D 24 Proizvodnja kemikalija i kemijskih proizvoda</b>							<b>Mfr. of chemicals &amp; chemical products</b>
Ostali karbonati	t	176.106	175.683	225.235	287.256	tons	Carbonate, other
Gotovi lijekovi	kg	1.173.730	1.234.583	1.405.770	1.689.187	kg	Commercial medicines
Sapuni	t	452	205	172	436	tons	Soap
Deterdženti	t	15.078	14.468	8.688	5.101	tons	Detergent
Toaletno-kozmetički proizvodi	t	512	538	427	384	tons	Cosmetic and toilet preparations
Prirodna i sintetička ljepila	t	19.696	16.681	12.645	12.864	tons	Natural and synthetic glue
<b>D 25 Proizvodnja proizvoda od gume i plastičnih masa</b>							<b>Mfr. of rubber and plastics products</b>
Ambalaža od plastičnih masa	000 kom	206.041	210.321	227.167	283.402	000p/st	Plastic packing goods
Ostali proizvodi od plastičnih masa	000 kom	92	68	103	119	000p/st	Other plastic products
<b>D 26 Proizvodnja ostalih proizvoda od nemetalnih minerala</b>							<b>Mfr. of other non-metallic mineral products</b>
Elementi za zidanje (cement, šljunak)	m3	518.179	287.275	208.896	230.633	m3	Building blocks, bricks, panels
Cement	t	1.406.373	1.073.762	948.513	893.017	tons	Cement
Negašeni kreč	t	175.592	166.603	191.975	250.379	tons	Quicklime
Gips	t	42.897	32.410	21.366	21.760	tons	Gypsum
Lake građevinske ploče	t	74.309	3.251	75.552	95.028	tons	Light building tiles
Bitumen	000 kom	4.706	1.160	1.151	1.210	000p/st	Bitumen
Vruća asfaltna masa	t	294.927	105.298	91.950	84.982	tons	Hot asphalt
<b>D 27 Proizvodnja baznih metala</b>							<b>Mfr. of basic metals</b>
Ingoti od čelika	t	587.878	495.150	590.757	648.560	tons	Steel ingots
Betonski čelik i valjane žice	t	550.745	434.659	474.373	547.963	tons	Concrete reinforcing bars & wire rods
Žica, svih vrsta	t	12.564	5.187	2.999	6.580	tons	Wire, all kind
Aluminijum u ingotima i blokovima	t	155.909	130.042	150.488	163.654	tons	Aluminium ingots
<b>D 28 Proizvodnja metalnih proizvoda, osim mašina/strojeva i opreme</b>							<b>Mfr. of fabricated metal products, except machinery and equipment</b>
Metalni proizvodi za građevinarstvo	t	35.575	20.074	34.310	31.297	tons	Metal products for construction
Vrata i prozori od metala	000 kom	29	40	36	35	000p/st	Metal doors and windows
Rezervoari i cisterne	t	1.972	756	1.266	814	tons	Tanks and cisterns
Ekseri, zakovice i vijačna roba	t	4.649	2.669	6.251	6.850	tons	Nails, rivets and screw products
<b>D 29 Proizvodnja mašina/strojeva i uređaja, d.n.</b>							<b>Mfr. of machinery and equipment n.e.c.</b>
Frižideri i zamrzivači za domaćinstvo	kom	202.777	138.794	126.323	93.281	p/st	Refrigerator and freezer for household

12-4 PROIZVODNJA ODABRANIH INDUSTRIJSKIH PROIZVODA (nastavak)  
PRODUCTION OF SELECTED INDUSTRIAL PRODUCTS (continued)

	Jedinica mjere	2008	2009	2010	2011	Unit of measure	
<b>D 31 Proizvodnja električnih mašina/strojeva, aparata, d.n.</b>							<b>Mfr. of electrical machinery &amp; apparatus n.e.c.</b>
Proizvodnja kablova i provodnika	t	13.486	16.267	11.563	8.702	tons	Manufacture of cables and conductors
<b>D 33 Proizvodnja medicinskih, preciznih i optičkih instrumenata, satova</b>							<b>Mfr. of medical, precision and optical instruments, watches and clocks</b>
Regulatori (za plin)	kom	3.431	2.213	2.309	2.265	p/st	Regulator ( for gas )
<b>D 34 Proizvodnja motornih vozila, prikolica i poluprikolica</b>							<b>Mfr. of motor vehicles, trailers, semi-trailers</b>
Putnički automobili	kom	3.969	-	-	-	p/st	Passenger cars
<b>D 36 Proizvodnja namještaja, ostala prerađivačka industrija, d.n.</b>							<b>Mfr. of furniture; manufacturing n.e.c.</b>
Fotelje, dvosjedi i trosjedi	kom	48.531	36.360	35.349	24.690	p/st	Armchairs, 2-3 seats
Stolice	kom	815.540	474.453	1.002.648	822.482	p/st	Chairs
Kuhinjski namještaj	kom	265.387	158.930	250.488	225.313	p/st	Kitchen furniture
Kućni namještaj	kom	412.639	330.669	392.250	522.620	p/st	Household furniture
<b>D 37 Reciklaža</b>							<b>Recycling</b>
Reciklaža metalnih ostataka i otpadaka	t	17.867	9.910	21.790	27.544	tons	Recycling of metal waste and scrap
Reciklaža nemetalnih ostataka i otpadaka	t	19.185	14.322	12.703	10.252	tons	cycling of non-metal waste and scrap
<b>E 40 Proizvodnja i snabdijevanje/opskrba električnom energijom, gasom, parom i toplom vodom</b>							<b>Electricity, gas, steam and hot water supply</b>
Elektroenergija-ukupno	MWh	9.452.036	9.599.760	10.623.887	9.748.036	MWh	Electricity - total
Hidroenergija	MWh	2.839.527	3.555.442	5.997.728	2.515.053	MWh	Hydroenergy
Termoenergija	MWh	6.612.509	6.044.318	4.626.159	7.232.983	MWh	Thermoenergy

### **13. ENERGETIKA**

#### **13-0 METODOLOŠKA OBJAŠNJENJA**

##### **Izvori i metode prikupljanja podataka**

Podatke iz oblasti energetike prikupio je Federalni zavod za statistiku, pomoću: Godišnjeg izvještaja o proizvodnji, potrošnji i distribuciji električne energije, Godišnjeg izvještaja o proizvodnji i potrošnji toplotne energije i Godišnjeg izvještaja o utrošku energenata u industriji.

##### **Obuhvat**

Izveštajne jedinice o proizvodnji, potrošnji i distribuciji energenata su preduzeća/poduzeća, koja su po Klasifikaciji djelatnosti razvrstana u Registru poslovnih subjekata u područje C - Vađenje ruda i kamena, D - Prerađivačka industrija i E - Proizvodnja i snabdijevanje električnom energijom, gasom/plinom i vodom.

##### **Definicije**

Metodologija za izradu energetske bilansa/bilanci, definiranje i grupisanje energenata i vidova energije, kao i statistička terminologija, usklađeni su sa standardima IEA/OECD i Eurostat-a.

Godišnjim izvještajem o energetici prikupljaju se podaci o proizvodnji (bruto i neto), distribuciji i potrošnji energenata u različitim oblastima.

Bruto proizvodnja predstavlja električnu energiju proizvedenu na generatoru.

Neto proizvodnja predstavlja električnu energiju isporučenu elektromreži iz elektrana, a predstavlja razliku između bruto proizvodnje i sopstvene potrošnje.

Raspoloživa energija za finalnu potrošnju je energija koja je na raspolaganju krajnjim potrošačima.

Proizvodnja energije transformacijom predstavlja ukupnu toplotnu energiju proizvedenu transformacijom različitih energenata.

#### **NOTES ON METHODOLOGY**

##### **Sources and methods of data collection**

*Data on activities energy are collected by the Federal Office of Statistics through the Annual report of production, consumption and distribution electricity, Annual report of production and consumption heat and Annual report on energy consumption in industry.*

##### **Coverage**

*Reporting units on production and consumption of electricity and heat are enterprises classified according to the Classification of Activities in the Register of Business Entities in section C - mining and quarrying, D - manufacturing industry, E - Production and supply of electricity, gas and water.*

##### **Definitions**

*Methodology for making of energetic balances, defining and grouping of energents and types of energy, as well as statistical terminology, are harmonized with internationally established standards IEA/OECD and Eurostat.*

*Annual survey on energy collect data about production (gross, net), distribution and consumption energy in different section.*

*Gross electricity production in the sum of the electrical production by all the generating sets concerned measured at the output terminals of the main generators.*

*Nett electricity production is electrical energy supplied from a power station to a power-supply grid and it represents the difference between gross electricity production and own supply.*

*Energy available for final consumption is energy available to final consumers.*

*Transformation output is total heat produced by transformation of different kinds of energy.*

13-1 BILANS ELEKTRIČNE ENERGIJE  
BALANCE OF ELECTRICITY

GWh

	2008	2009	2010	2011	
<b>Bruto proizvodnja</b>	9.477	9.771	10.694	9.708	<b>Gross production</b>
Hidroelektrane	2.864	3.590	4.696	2.531	<i>Hydroelectric power plants</i>
Termoelektrane	6.410	5.870	5.605	6.851	<i>Thermal power plants</i>
Industrijske energane	203	311	393	325	<i>Autoproducers</i>
<b>Sopstvena potrošnja</b>	690	710	719	779	<b>Own consumption</b>
<b>Neto proizvodnja</b>	8.768	9.061	9.975	8.929	<b>Net production</b>
Hidroelektrane	2.834	3.559	4.657	2.509	<i>Hydroelectric power plants</i>
Termoelektrane	5.750	5.234	5.013	6.138	<i>Thermal power plants</i>
Industrijske energane	184	268	305	282	<i>Autoproducers</i>
<b>Gubici pri distribuciji</b>	707	1.223	640	827	<b>Losses in distribution</b>
<b>Energetski sektor</b>	187	219	228	251	<b>Energy sector</b>
<b>Finalna potrošnja</b>	6.857	6.313	7.190	7.548	<b>Final consumption</b>
<b>Industrijski sektor, ukupno</b>	3.136	2.562	3.211	3.577	<b>Manufacturing industry, total</b>
<b>od toga:</b>					<b>from that:</b>
Industrija željeza i čelika	459	328	575	655	<i>Iron and steel</i>
Kemijska (uključujući i petrokemijsku)	70	65	74	81	<i>Chemical (including petrochemical)</i>
Metali bez sadržaja željeza	1.916	1.503	1.816	2.023	<i>Non-ferrous metals</i>
Nemetalni mineralni proizvodi	176	147	154	157	<i>Non-metallic minerals</i>
Transportna oprema	11	11	15	19	<i>Transport equipment</i>
Mašine, uređaji i metalni proizvodi	157	140	166	175	<i>Machinery, equipment and metal prod.</i>
Rudarstvo i kamenolomi	25	24	27	30	<i>Mining and quarrying</i>
Prerada hrane, pića i duhana	107	95	98	110	<i>Food, beverages and tobacco</i>
Celuloza, papir i štampanje/tiskanje	102	135	140	154	<i>Paper, pulp and printing</i>
Drvo i drveni proizvodi	46	46	58	66	<i>Wood and wood products</i>
Tekstil i koža	21	22	28	34	<i>Textiles and leather</i>
Nespecificirano (industrija)	46	46	60	73	<i>Non-specified (industry)</i>
<b>Građevinarstvo</b>	57	52	67	56	<b>Construction</b>
<b>Prijevoz</b>	70	78	113	116	<b>Transport</b>
<b>Poljoprivreda</b>	46	57	71	65	<b>Agriculture</b>
<b>Domaćinstva/Kućanstva</b>	2.481	2.619	2.725	2.738	<b>Households</b>
<b>Ostali sektori</b>	1.067	945	1.003	1.032	<b>Other consumers</b>

**13-2 BILANS UGLJENA, 2011**  
BALANCE OF COAL, 2011

tona/tons

	<b>Kameni uglj i antracit</b> <i>Cooking Coal and Anthracite</i>	<b>Mrki uglj</b> <i>Brown coal</i>	<b>Lignit</b> <i>Lignite</i>	<b>Koks</b> <i>Coke Oven Coke</i>	
<b>Proizvodnja</b>	-	4.192.365	2.909.849	886.911	<b>Production</b>
<b>Uvoz</b>	1.387.831	104	-	17593	<b>Import</b>
<b>Izvoz</b>	1.442	345.420	6.700	441.886	<b>Export</b>
<b>Primljeno u Federaciju BiH</b>	-	11.024	739.161	-	<b>Received in the F B&amp;H</b>
<b>Isporučeno iz Federacije BiH</b>	-	30.083	4.660	-	<b>Delivered from the F B&amp;H</b>
<b>Saldo zaliha</b>	-110.179	440.015	-18.107	-35.751	<b>Stocks changes</b>
<b>Gubici pri distribuciji</b>	-	3560	29.568	-	<b>Losses in distribution</b>
<b>Energetski sektor</b>	1.212.316	3.997.116	3.321.638	421.464	<b>Energy sector</b>
Termoelektrane	-	3.704.171	2.817.367	-	<i>Thermal power plants</i>
Toplane	-	46.884	-	-	<i>District heating plants</i>
Industrijske energane	-	240.214	495.254	-	<i>Autoproducers</i>
Rudnici uglja	-	5.847	9.017	-	<i>Coal mines</i>
Koksare	1.212.316	-	-	-	<i>Coke factories</i>
Visoke peći	-	-	-	421.464	<i>Blast Furnace plants</i>
<b>Finalna potrošnja</b>	63.894	267.329	268.337	5.403	<b>Final consumption</b>
<b>Industrijski sektor</b>	63.894	75.015	5.203	5.403	<b>Manufacturing industry</b>
Industrija željeza i čelika	-	110	-	-	<i>Iron and Steel</i>
Kemijska (uklj. i petrohem.)	-	282	-	-	<i>Chemical (including Petrochem.)</i>
Metali bez sadržaja željeza	-	117	-	-	<i>Non-Ferrous Metals</i>
Nemetalni mineralni proizvodi	63.766	66.081	10	5.403	<i>Non-Metallic Minerals</i>
Transportna oprema	-	120	-	-	<i>Transport Equipment</i>
Mašine, uređaji, metalni proizvodi	3	3.505	130	-	<i>Machinery, equipment&amp;metal products</i>
Rudarstvo i kamenolomi	115	636	-	-	<i>Mining and Quarring</i>
Prerada hrane, pića i duhana	10	1584	379	-	<i>Food, Beverages and Tobacco</i>
Celuloza, papir i štampanje	-	87	180	-	<i>Paper, Pulp and Printing</i>
Drvo i drveni proizvodi	-	176	-	-	<i>Wood and Wood Products</i>
Tekstil i koža	-	1.898	4.494	-	<i>Textiles and Leather</i>
Nespecificirano (industrija)	-	419	10	-	<i>Non-Specified (industry)</i>
<b>Građevinarstvo</b>	-	-	-	-	<b>Construction</b>
<b>Prijevoz</b>	-	-	-	-	<b>Transport</b>
<b>Poljoprivreda</b>	-	-	-	-	<b>Agriculture</b>
<b>Domaćinstva/Kućanstva</b>	-	64.824	234.717	-	<b>Households</b>
<b>Ostali sektori</b>	-	127.490	28.417	-	<b>Other consumers</b>

13-3 BILANS PRIRODNOG PLINA  
BALANCE OF NATURAL GAS

1000 Sm<sup>3</sup>

	2009	2010	2011	
<b>Uvoz</b>	202.723	210.070	213.309	<b>Import</b>
<b>Sopstvena potrošnja</b>	185	451	290	<b>Consumption</b>
<b>Isporučeno iz FBiH</b>	-	3.282	3.522	<b>Delivered from the FB&amp;H</b>
<b>Gubici pri distribuciji</b>	735	583	542	<b>Losses in distribution</b>
<b>Energetski sektor</b>	70.112	70.444	73.738	<b>Energy sector</b>
Toplane	48.592	52.491	55.983	<i>District heating plants</i>
Industrijske energane	21.520	17.953	17.755	<i>Autoproducers</i>
<b>Finalna potrošnja</b>	131.691	135.310	135.217	<b>Final consumption</b>
<b>Industrijski sektor, ukupno</b>	55.486	55.937	54.160	<b>Manufacturing industry, total</b>
<b>Od toga:</b>				<i>From that:</i>
Industrija željeza i čelika	34.588	31.639	31.656	<i>Iron and Steel</i>
Hemijska (uklj. i petrohemijsku)	1.197	2.035	2.117	<i>Chemical (including Petrochemical)</i>
Metali bez sadržaja željeza	-	-	-	<i>Non-Ferrous Metals</i>
Nemetalni mineralni proizvodi	6.055	11.610	11.754	<i>Non-Metallic Minerals</i>
Transportna oprema	-	-	-	<i>Transport Equipment</i>
Mašine, uređaji i metalni proizvodi	184	307	253	<i>Machinery, equipment and metal products</i>
Rudarstvo i kamenolomi	-	-	-	<i>Mining and Quarrying</i>
Prerada hrane, pića i duhana	7.261	5.759	5.595	<i>Food, Beverages and Tobacco</i>
Celuloza, papir i štampanje	448	867	14	<i>Paper, Pulp and Printing</i>
Drvo i drveni proizvodi	-	-	-	<i>Wood and Wood Products</i>
Tekstil i koža	5.724	3.711	2.652	<i>Textiles and Leather</i>
Nespecificirano (industrija)	29	9	119	<i>Non-specified (industry)</i>
<b>Građevinarstvo</b>	-	-	-	<b>Construction</b>
<b>Prijevoz</b>	-	-	-	<b>Transport</b>
<b>Poljoprivreda</b>	-	-	-	<b>Agriculture</b>
<b>Domaćinstva/Kućanstva</b>	47.347	50.810	50.424	<b>Households</b>
<b>Ostali sektori</b>	28.858	28.563	30.633	<b>Other consumers</b>

13-4 BILANS TOPLLOTNE ENERGIJE  
BALANCE OF HEAT

TJ

	2008*	2009	2010	2011	
<b>Proizvodnja energije transformacijom</b>	3.793	4.007	4.321	4.618	<b>Transformation output</b>
Toplane	1.934	2.040	2.198	2.343	<i>District heating plants</i>
Termoelektrane	1.020	1.193	1.316	1.464	<i>Thermal power plants</i>
Industrijske energane	839	774	807	811	<i>Autoproducers</i>
<b>Sopstvena potrošnja u energetsom sektoru</b>	9	34	33	39	<i>Consumption in the energy sector</i>
<b>Gubici pri distribuciji</b>	159	336	375	338	<b>Losses in distribution</b>
<b>Finalna potrošnja</b>	3.625	3.637	3.913	4.241	<b>Final consumption</b>
Prerađivačka industrija	243	46	22	9	<i>Manufacturing</i>
Građevinarstvo	0	0	0	0	<i>Construction</i>
Saobraćaj	0	0	0	0	<i>Transport</i>
Domaćinstva/Kućanstva	2.818	3.033	2.921	3.135	<i>Households</i>
Poljoprivreda	0	0	0	0	<i>Agriculture</i>
Ostali sektori	564	558	970	1.097	<i>Other consumers</i>

13-5 POTROŠNJA GORIVA  
FUEL USE

	Jedinica mjere <i>Measuring unit</i>	2008	2009	2010	2011	
<b>Toplane</b>						<b>District heating plants</b>
Mrki ugalj	t	24.741	37.462	38.981	46.884	<i>Brown coal</i>
Drvni i biljni otpad	t	-	-	42	557	<i>Wood and wood wastes</i>
Loživo ulje, ekstra lako	t	185	1.006	343	93	<i>Fuel oil, extra light</i>
Loživo ulje, sumpor < 1%	t	1.385	1.215	513	702	<i>Fuel oil, sulphur below &lt; 1%</i>
Prirodni plin/gas	000Sm <sup>3</sup>	52.518	48.592	52.491	55.983	<i>Natural gas</i>
<b>Termoelektrane</b>						<b>Thermal power plants</b>
Mrki ugalj	000t	3.429	3.078	3.120	3.704	<i>Brown coal</i>
Lignit	000t	2.333	2.532	2.194	2.817	<i>Lignite</i>
Loživo ulje, ekstra lako	t	399	574	638	788	<i>Fuel oil, extra light</i>
Loživo ulje, sumpor < 1%	t	-	566	605	0	<i>Fuel oil, sulphur below &lt; 1%</i>
Mazut	t	-	2262*	3.491	2.712	<i>Oil fuel</i>
<b>Industrijske energane</b>						<i>Autoproducers</i>
Mrki ugalj	000t	-	256	266	240	<i>Brown coal</i>
Lignit	000t	-	368	427	495	<i>Lignite</i>
Loživo ulje, sumpor < 1%	t	-	47	502	332	<i>Fuel oil, sulphur below &lt; 1%</i>
Loživo ulje, sumpor ≥ 1%	t	-	743	-	-	<i>Fuel oil, sulphur below ≥ 1%</i>
Prirodni plin/gas	000Sm <sup>3</sup>	-	21.520	17.953	17.755	<i>Natural gas</i>
Mazut	t	-	-	318	-	<i>Oil fuel</i>



## 14-0 METODOLOŠKA OBJAŠNJENJA

### Izvori i metode prikupljanja podataka

Izvor podataka u građevinarstvu su redovna statistička istraživanja:

Godišnji izvještaj za građevinske objekte

Polugodišnji izvještaj o cijenama stanova novogradnje

Tromjesečni izvještaj o građevinskim radovima u inozemstvu.

### Obuhvat

Obuhvaćaju se sve djelatnosti opisane u KD-u u području F – Građevinarstvo, koje uključuje pripreme radove na gradilištu (uklanjanje postojećih građevina i zemljane radove), podizanje zgrada i izgradnju ostalih građevina (niskogradnja i dr.), instalacijske i završne radove, te iznajmljivanje građevinskih mašina i opreme s rukovateljem.

Obuhvaćaju se radovi na novim građevinama (novogradnja), rekonstrukcije, veliki popravci i redovno održavanje postojećih građevina.

Razvrstavanje građevina i radova izvršeno je prema Klasifikaciji vrsta građevinskih objekata.

Objekti navedene klasifikacije u skladu su s odgovarajućim klasifikacijama koje propisuje Statistički ured EU (NACE Rev. 1, Classification of Types of Construction – CC, final version).

Podaci o vrijednosti izvršenih građevinskih radova, stambenoj izgradnji i završenim građevinama na području F BiH dati su na osnovu rezultata sljedećih istraživanja:

- Godišnjeg izvještaja o građevinskom objektu koji ispunjavaju izvještajne jedinice-pravne osobe koje su po KD-u u Registru poslovnih subjekata razvrstane u područje F – Građevinarstvo, kao i dijelovi pravnih osoba koji nisu razvrstani u to područje ali imaju dijelove koji obavljaju građevinske radove.

Podaci o građevinama koje grade pravne osobe temelje se na tehničkoj dokumentaciji građevina i na godišnjim obračunskim situacijama.

## NOTES ON METHODOLOGY

### Sources and methods of data collection

Data sources for construction are regular statistical surveys:

Annual Report on constructions

Semi-Annual Report on Prices of New Dwellings

Quarterly report on Construction Works Abroad.

### Coverage

Coverage of construction activities is harmonised with section F – Construction in the Classification of Economic Activities, which includes site preparation, construction buildings and other constructions (civil engineering works etc.), building installation and completion, and renting construction machinery and equipment with operator.

New construction, reconstructions, major repairs and current maintenance works are included.

Construction and works are classified according to the Classification of Types of Construction – CC.

Both classifications are harmonised with adequate classifications of Eurostat (NACE Rev. 1; Classification of Types of Construction – CC, final version).

Data on value of construction put in place, including residential construction and completed construction facilities and works in the F BiH are based on the following surveys:

- the Annual Report on Construction Facilities filled in by reporting units – legal entities, which according to the Classification of Economic Activities, have been classified in the Register of Business Entities into the section F – Construction, as well as parts of legal entities not classified into the said section, but containing parts engaged in construction works.

Data on buildings made by legal entities are based on records of technical data for particular buildings and on annual accounts.

## GRAĐEVINARSTVO CONSTRUCTION

Vrijednost izvršenih građevinskih radova obuhvaća vrijednost rada i utrošenog građevinskog materijala i proizvoda za ugrađivanje, goriva itd. Isključena je vrijednost zemljišta za gradnju, projektantskih usluga, poreza.

Prikupljaju se samo podaci o vrijednosti radova u zemlji i u inozemstvu koje je izvještajna jedinica ostvarila s vlastitim tj. neposredno angažiranim radnicima, bez obzira na to je li radove izvodila kao glavni izvođač radova ili podizvođač drugih poslovnih subjekata, a ne uključuju se radovi vlastitih podizvođača.

Podaci o broju i površini stanova obuhvaćaju: stanove u novim zgradama koje su podignute na gradilištima na kojima nije bilo nikakve građevine ili je postojala, ali je prethodno srušena, nove stanove u dograđenim dijelovima zgrada, te stanove nastale prenamjenom nestambenog prostora u stambeni.

Stanovi koji se obnavljaju zbog ratnih oštećenja prikazuju se kao novi stanovi samo u slučaju ako su građeni od temelja, bilo da su prethodno potpuno porušeni ili da su ostale djelimično sačuvane konstrukcije ili samo pročelja zgrada.

Da ne bi došlo do višestrukog iskazivanja podataka o broju i površini stanova, iskazuju se samo stanovi koje izvještajne jedinice grade kao glavni izvođači, tj. po neposrednom ugovoru sa investitorom ili za vlastite potrebe (prodaja za tržište).

Sa statističkim istraživanjem Polugodišnji izvještaj o cijenama novih stanova pratimo podatke o cijeni kvadratnog metra stambene površine završenih stanova i stanova u gradnji u višestambenim zgradama.

U prosječnu cijenu  $m^2$  novoizgrađenog stana ulaze prosječne vrijednosti, ne uzimaju se u obzir promjene u gradnji u različitim vremenskim periodima tj. faktori koji utiču na lokaciju objekta, kvalitet gradnje i drugi parametri koji definiraju cijenu.

Podaci o građevinskim radovima u inozemstvu prikupljeni su od izvještajnih jedinica – pravnih osoba koje su po KD u Registru razvrstane u područje F- Građevinarstvo, kao i pravnih osoba koje nisu razvrstane u to područje, ali imaju dijelove koji izvode građevinske radove u inozemstvu.

*The value of construction works comprises the value of work, building material used, complete units and structures built in, fuel etc. The value of building sites, designing and tax are excluded.*

*We are collected only data of construction works in the country and abroad done by a reporting unit with its own workwers, irrespective of whether it was a main constructor or co-constructors are not included.*

*Data on the number and useful floor area of dwellings in new buildings built on building sites where there no existing buildings or if they were, but they were previously destroyed, then new dwellings constructed later in parts of old buildings as well as dwellings that are the result of the conversion of non residential facilities into residential ones.*

*Dwellings damaged in war that are being reconstructed are presented as new ones only if they had to be completely rebuilt, whether they were completely destroyed or there were only structures or the front of buildings left.*

*In order to avoid double counting of the number and useful floor area of the dwellings, only dwellings built by reporting units as main constructors, that is, by direct contract with the investor or on own account (e.g. for sale on the market ) are included.*

*We monitor the data on prices for one square meter of floor area of dwellings completed or under construction in more dwellings buildings with statistical survey Semi-annual Report on Prices of New Dwellings.*

*Average price  $m^2$  of new floor area includes average value, excluding changes in structure of new buildings in different time period. So, are not includes place of building, quality of building and other argumentes which determine of price.*

*Data on construction works abroad are collected from reporting units- legal entities, which are classified, according to the Classification of Economic Activities, in the Register of Business Entities into the section F- Construction, as well as parts of legal entities not classified into the said section, but containing parts engaged in construction works abroad.*

Vrijednost izvršenih građevinskih radova daje se na bazi obračuna koji se podnose inozemnim investitorima, te evidencije o radnicima na inozemnim gradilištima.

*The value of construction works done is presented on the basis of accounts submitted to foreign investors and records on workers at building sites abroad.*

### Definicije

**Građevine** su objekti povezani sa tlom (podzemna i nadzemna gradnja, vodogradnja) za koje se obavljaju građevinski radovi, napravljeni od građevinskih materijala i gotovih proizvoda za ugradnju.

### Definitions

**Constructions** are structures connected with the ground, for which construction works are carried out, and which are made of construction materials and components.

**Zgrade** su stalne građevine koje imaju krovšte i vanjske zidove, izgrađene su kao samostalne cjeline koje pružaju zaštitu od vremenskih i drugih vanjskih uticaja, a namijenjene su za stanovanje, obavljanje neke djelatnosti ili za smještaj i čuvanje životinja, robe, opreme za različite proizvodne i uslužne djelatnosti.

**Buildings** are permanent constructions covered with roof and closed with outer walls. They are built as separate useful units that protect from weather and other conditions, intended for dwelling, performing a certain activity or for placing and upkeeping animals, goods, equipment used in various industrial activities and services etc.

**Stambene zgrade** su građevine u kojima je 50% ili više ukupne korisne podne površine zgrade namijenjeno u stambene svrhe.

**Residential buildings** are constructions in which 50% or more of floor area is intended for dwelling purposes.

**Nestambene zgrade** su građevine koje nemaju stambene površine ili je manje od 50% ukupne korisne podne površine zgrade namijenjeno u stambene svrhe.

**Non-residential buildings** are constructions without dwelling area, in which less than 50% of the overall floor area is used for dwelling purposes.

**Površina zgrade** je zbir/zbroj površina svih etaža u zgradi koje su obuhvaćene vanjskim zidovima.

**Floor area of buildings** is a sum total of area of all floors of the building placed inside the outer walls.

**Korisna površina stana** je podna površina stana mjerena unutar zidova stana.

**Useful floor area of a dwelling** is a floor area of the dwelling, measured inside the walls of the dwelling.

**Zapremina zgrade** je zbir/zbroj zapremine svih natkrivenih dijelova zgrade uključujući vanjske zidove.

**Volume of building** is sum total of volumes of all roofed over space of the building, including outer walls.

**Ostale građevine** su sve građevine koje nisu zgrade, npr. ceste, mostovi, tuneli, željezničke pruge, luke, brane, magistralni i gradski (lokalni) cjevovodi, električni i telekomunikacijski vodovi, složene građevine za industriju i proizvodnju električne energije, sportski tereni i dr.

**Civil engineering works** are all constructions not classified under buildings, e.g., roads, bridges, tunnels, railways, harbours, dams, long-distance and local pipelines, electricity and telecommunication cables, complex constructions for industry and generating electricity, constructions intended for sport and recreation, etc.

**Novogradnja** je izgradnja nove građevine na mjestu gdje prije nije bilo nikakve građevine ili je postojala, ali je uklonjena.

**Construction of new buildings** includes building of new buildings on land where no buildings existed before, or if they did, they were demolished.

## GRAĐEVINARSTVO CONSTRUCTION

**Rekonstrukcija** je izvođenje građevinskih radova na postojećoj građevini radi povećanja postojećeg prostora (dogradnja i nadogradnja) radi povećanja kapaciteta i poboljšanja uvjeta korištenja, radi prilagođavanja novoj namjeni i sl.

**Dogradnja** i nadogradnja prikazani su zajedno sa radovima novogradnje ukoliko se radi o kompletnoj novoj stambenoj ili poslovnoj jedinici. Dogradnja sobe ili neke druge prostorije, tj proširenje postojećeg stana ili nekog poslovnog prostora iskazuje se zajedno s ostalim rekonstrukcijama samo u vrijedonosnom izrazu.

**Veliki popravci** su građevinski radovi kojima se obnavljaju dotrajali bitni dijelovi građevina, bez promjene konstrukcijskog sastava, veličine, kapaciteta i namjene objekta ili rasporeda prostorija.

**Radovi redovnog održavanja** su građevinski radovi manjeg kapaciteta koji se povremeno obavljaju radi osiguranja normalne upotrebe/uporabe građevina.

**Stan** je građevinska cjelina namijenjena za stanovanje koja se sastoji od jedne ili više soba s pomoćnim prostorijama (kuhinja, kupaonica, ostava/smočnica itd.) ili bez pomoćnih prostorija, te može imati jedan ili više posebnih ulaza sa stubišta ili direktno/izravno s ulice ili dvorišta.

Prilikom razvrstavanja stanova prema broju soba uzete su u obzir prostorije namijenjene za stanovanje koje su od drugih prostorija stana odvojene stalnim zidovima, imaju direktnu/izravnu svjetlost i površina poda iznosi najmanje 4 m<sup>2</sup>. Prostorije koje to nemaju, kao i kuhinje i druge pomoćne prostorije, nisu uračunate u broj soba, ali je njihova površina uračunata u ukupnu korisnu površinu stana.

Stan ima instalacije električne struje, vodovoda ili centralnog grijanja, ako najmanje u jednoj od prostorija stana postoje odgovarajuće instalacije, bez obzira na to jesu li vezane za javnu komunalnu mrežu ili neke druge objekte.

**Conversions** are construction works carried out on an already existing construction with the purpose of extending the existing space (extensions and additional construction) and capacities, improving conditions, adjusting it to the new purpose (restaurations) and the like.

**Extensions** and additional construction works are presented together with works on new constructions if the new residential or business entirety is concerned. Additional construction of a room or other accommodation unit, i.e. extending of the existing residential or business premises is expressed together with other conversions only as a value.

**Major repairs** are construction works which comprise renewal of significant parts of a structure, without changing of the structural system, size, capacity, and use of the construction facility or the arrangement of rooms.

**Current maintenance works** are minor construction works periodically performed in order to ensure normal functioning of the facility.

**Dwelling** is a residential construction unit consisting of one or more rooms and other rooms, such as kitchen, pantry, toilet, etc., or without other rooms and with one or more separate entrances from the staircase or directly from the street or yard.

While classifying dwellings by number of rooms one takes into consideration rooms designated for residence, set apart by permanent walls, having direct sun light and a surface area of at least 4 m<sup>2</sup>. Rooms not having the above mentioned conditions, like kitchen and other rooms, are not included in the number of rooms, but their surface area is included in the total useful surface area of the dwelling.

Dwelling has an installation for electric energy, water supply or central heating when at least one room in the dwelling has those installations, no matter whether or not they are connected to the public utility network or some.

14-1 PREGLED RAZVOJA GRAĐEVINARSTVA  
REVIEW OF CONSTRUCTION INDUSTRY DEVELOPMENT

	Broj preduzeća/ poduzeća Number of enterprises	Vrijednost izvršenih građevinskih radova Value of construction projects put in place			Radnici na gradilištima <sup>2)</sup> Workers in paid employment <sup>2)</sup>
		ukupno <sup>1)</sup> Total <sup>1)</sup>	visokogradnja Buildings	niskogradnja Civil engineering	
		'000 KM			
2007	259	679.832	411.764	268.068	10.482
2008	253	947.092	541.447	405.645	10.938
2009	256	684.385	344.631	339.754	9.269
2010	255	616.724	305.699	311.025	9.123
2011	245	703.230	356.223	347.007	9.056

<sup>1)</sup> Po Klasifikaciji vrsta građevinskih objekata (CC )  
According to the Classification of Type of Construction (CC)

<sup>2)</sup> Godišnji prosjek  
Annual average

14-2 VRIJEDNOST IZVRŠENIH GRAĐEVINSKIH RADOVA  
VALUE OF CONSTRUCTION PROJECTS PUT IN PLACE

' 000 KM

	2007	2008	2009	2010	2011	
<b>UKUPNO</b>	<b>679.832</b>	<b>947.092</b>	<b>684.385</b>	<b>616.724</b>	<b>703.230</b>	<b>TOTAL</b>
<b>Zgrade</b>	<b>411.764</b>	<b>541.447</b>	<b>344.631</b>	<b>305.699</b>	<b>356.223</b>	<b>Buildings</b>
stambene	117.198	141.761	120.052	107.331	118.613	Residential buildings
nestambene	294.566	399.686	224.579	198.368	237.610	Non-residential buildings
<b>Ostale građevine</b>	<b>268.068</b>	<b>405.645</b>	<b>339.754</b>	<b>311.025</b>	<b>347.007</b>	<b>Civil engineering works</b>
prometna infrastruktura	185.190	304.074	242.344	221.730	248.171	Transport infrastructure
cjevovodi, komunikacijski i energetske vodovi	62.979	75.773	74.486	70.392	80.735	Pipelines, communication and electricity lines
kompleksni industrijski objekti	15.919	18.202	18.274	14.843	14.675	Complex construction on industrial sites
drugi objekti niskogradnje	3.980	7.596	4.650	4.060	3.426	Other civil engineering works

**GRAĐEVINARSTVO**  
CONSTRUCTION

**14-3 VRIJEDNOST IZVRŠENIH GRAĐEVINSKIH RADOVA PREMA KLASIFIKACIJI VRSTA GRAĐEVINSKIH OBJEKATA**  
VALUE OF CONSTRUCTION PROJECTS PUT IN PLACE ACCORDING TO THE  
CLASSIFICATION OF TYPE OF CONSTRUCTION

000 KM

	2007	2008	2009	2010	2011	
<b>UKUPNO</b>	<b>679.832</b>	<b>947.092</b>	<b>684.385</b>	<b>616.724</b>	<b>703.230</b>	<b>TOTAL</b>
<b>OBJEKTI VISOKOGRADNJE</b>	<b>411.764</b>	<b>541.447</b>	<b>344.631</b>	<b>305.699</b>	<b>356.223</b>	<b>BUILDINGS</b>
<b>Stambene zgrade</b>	<b>117.198</b>	<b>141.761</b>	<b>120.052</b>	<b>107.331</b>	<b>118.613</b>	<b>Residential buildings</b>
Zgrade sa jednim stanom	20.455	18.354	17.060	16.170	20.064	One-dwelling buildings
Zgrade s dva ili više stanova	94.629	121.166	99.542	85.350	95.366	Two-and more dwelling buildings
Zgrade za stanovanje zajednica	2.114	2.241	3.450	5.811	3.183	Collective accommodation buildings
<b>Nestambene zgrade</b>	<b>294.566</b>	<b>399.686</b>	<b>224.579</b>	<b>198.368</b>	<b>237.610</b>	<b>Non-residential buildings</b>
Hoteli i slične zgrade	12.750	31.160	12.920	13.595	15.252	Hotels and similar building
Poslovne zgrade	95.173	110.855	77.192	72.019	78.751	Office buildings
Zgrade za trgovinu na veliko i malo	51.705	111.242	31.680	25.922	34.343	Wholesale and retail trade buildings
Zgrade za promet i komunikacije	11.834	19.618	7.906	6.536	8.994	Traffic and communication buildings
Industrijske zgrade i skladišta	50.706	64.841	30.257	24.320	36.565	Industrial buildings and warehouses
Zgrade za kulturno-umjetničku djelatnost, obrazovanje, bolnice i zgrade za institucionalnu skrb	64.654	43.753	56.825	41.762	49.223	Public entertainment, education, hospital or institutional care buildings
Ostale nestambene zgrade	7.744	18.217	7.799	14.214	14.482	Other non-residential buildings
<b>OBJEKTI NISKOGRADNJE</b>	<b>268.068</b>	<b>405.645</b>	<b>339.754</b>	<b>311.025</b>	<b>347.007</b>	<b>CIVIL ENGINEERING WORKS</b>
<b>Prometna infrastruktura</b>	<b>185.190</b>	<b>304.074</b>	<b>242.344</b>	<b>221.730</b>	<b>248.171</b>	<b>Transport infrastructure</b>
Autoceste, ceste i ulice	155.314	263.245	203.991	187.448	201.090	Highways, streets and roads
Željezničke pruge	6.092	11.816	8.894	7.707	6.175	Railways
Aerodromske staze	-	-	14	-	319	Airfield runways
Mostovi, uzdignute autoceste, tuneli i pothodnici	18.827	20.570	22.577	19.781	25.423	Bridges, elevated highways, tunnels and subways
Luke, plovni kanali, brane i ostali hidrograđevinski objekti	4.957	8.443	6.868	6.794	15.164	Harbours, waterways, dams and other waterworks
<b>Cjevovodi, komunikacijski i električni vodovi</b>	<b>62.979</b>	<b>75.773</b>	<b>74.486</b>	<b>70.392</b>	<b>80.735</b>	<b>Pipelines, communication and electricity lines</b>
Daljinski cjevovodi, komunikacijski i električni vodovi	18.728	13.668	19.612	14.404	18.897	Long-distance pipelines, communication & electricity lines
Lokalni cjevovodi i kablovi	44.251	62.105	54.874	55.988	61.838	Local pipelines and cables
<b>Kompleksni industrijski objekti</b>	<b>15.919</b>	<b>18.202</b>	<b>18.274</b>	<b>14.843</b>	<b>14.675</b>	<b>Complex constructions on industrial sites</b>
Kompleksni industrijski objekti	15.919	18.202	18.274	14.843	14.675	Complex constructions on industrial sites
<b>Drugi objekti niskogradnje</b>	<b>3.980</b>	<b>7.596</b>	<b>4.650</b>	<b>4.060</b>	<b>3.426</b>	<b>Other civil engineering works</b>
Građevine za sport i rekreaciju	2.369	4.532	2.756	2.964	2.587	Sport and recreation constructions
Ostale građevine, drugdje nespomenute	1.611	3.064	1.894	1.096	839	Other civil engineering works not elsewhere classified

14-4 ZAVRŠENE ZGRADE<sup>1)</sup>  
COMPLETED BUILDINGS<sup>1)</sup>

	Jedinica mjere	2007	2008	2009	2010	2011	Unit	
<b>UKUPNO</b>	broj	158	202	176	160	156	number	<i>TOTAL</i>
	1000 m <sup>2</sup>	276,2	301,2	171,4	249,1	250,1	1000 m <sup>2</sup>	
	1000 m <sup>3</sup>	966,3	839,4	476,8	712,0	712,0	1000 m <sup>3</sup>	
Stambene zgrade	broj	45	61	45	39	36	number	<i>Residential buildings</i>
	1000 m <sup>2</sup>	133,9	696,1	58,3	92,4	87,4	1000 m <sup>2</sup>	
	1000 m <sup>3</sup>	485,2	205,6	162,9	285,2	265,7	1000 m <sup>3</sup>	
Hoteli i slične zgrade	broj	4	6	6	6	6	number	<i>Hotels and similar buildings</i>
	1000 m <sup>2</sup>	3,2	5,1	2,6	3,9	6,6	1000 m <sup>2</sup>	
	1000 m <sup>3</sup>	8,7	13,9	7,6	11,3	21,8	1000 m <sup>3</sup>	
Poslovne zgrade	broj	27	36	32	35	30	number	<i>Office buildings</i>
	1000 m <sup>2</sup>	25,8	48,8	38,7	72,3	71,9	1000 m <sup>2</sup>	
	1000 m <sup>3</sup>	86,1	134,1	111,3	212,1	209,3	1000 m <sup>3</sup>	
Zgrade za trgovinu na veliko i malo	broj	25	28	31	19	18	number	<i>Wholesale and retail trade buildings</i>
	1000 m <sup>2</sup>	38,5	51,1	27,2	11,9	9,1	1000 m <sup>2</sup>	
	1000 m <sup>3</sup>	126,5	148,5	73,7	35,6	26,4	1000 m <sup>3</sup>	
Zgrade za promet i komunikacije	broj	8	10	8	11	11	number	<i>Traffic and communication buildings</i>
	1000 m <sup>2</sup>	2,6	5,2	5,2	6,8	8,1	1000 m <sup>2</sup>	
	1000 m <sup>3</sup>	11,2	14,1	15,2	18,7	23,6	1000 m <sup>3</sup>	
Industrijske zgrade i skladišta	broj	30	33	33	22	24	number	<i>Industrial buildings and warehouses</i>
	1000 m <sup>2</sup>	53,0	84,5	26,4	19,9	21,1	1000 m <sup>2</sup>	
	1000 m <sup>3</sup>	191,2	221,2	68,5	31,3	62,1	1000 m <sup>3</sup>	
Zgrade za kulturno-umjetničku djelatnost, obrazovanje, bolnice i zgrade za institucionalnu skrb	broj	11	15	12	20	23	number	<i>Public entertainment, education, hospital or institutional care buildings</i>
	1000 m <sup>2</sup>	7,2	21,5	9,2	39,4	39,6	1000 m <sup>2</sup>	
	1000 m <sup>3</sup>	25,4	57,1	26,7	110,3	119,9	1000 m <sup>3</sup>	
Ostale nestambene zgrade	broj	7	13	9	8	8	number	<i>Other non-residential buildings</i>
	1000 m <sup>2</sup>	1,1	3,2	3,9	2,3	5,7	1000 m <sup>2</sup>	
	1000 m <sup>3</sup>	4,7	7,8	11,1	7,4	20,7	1000 m <sup>3</sup>	

<sup>1)</sup> Ukjučeni su objekti dobijeni novogradnjom, dogradnjom, obnavljanjem ruševnih objekata

*Including projects acquired by new construction, extension, rebuilt destroyed buildings*

**Po Klasifikaciji vrsta građevinskih objekata (CC )**

*According to the Classification of Type of Construction (CC)*

**GRAĐEVINARSTVO**  
CONSTRUCTION

**14-5 ZAVRŠENE STAMBENE ZGRADE PO BROJU STANOVA I GRAĐEVINSKOJ VELIČINI, 2011<sup>1)</sup>**  
COMPLETED RESIDENTIAL BUILDINGS BY NUMBER OF DWELLINGS AND BUILDINGS FLOOR AREA, 2011<sup>1)</sup>

	Zgrade po broju stanova <i>Buildings by number of dwellings</i>						Građevinska veličina zgrade <i>Building floor area 1000 m<sup>2</sup></i>	Završeni stanovi u zgradama <i>Dwellings completed</i>		
	ukupno <i>Total</i>	1-2	3-10	11-20	21-50	51+		broj <i>Number</i>	korisna površina <i>Useful floor area 1000 m<sup>2</sup></i>	
<b>UKUPNO</b>	<b>36</b>	<b>1</b>	<b>7</b>	<b>5</b>	<b>16</b>	<b>7</b>	<b>87,4</b>	<b>1.267</b>	<b>63,9</b>	<b>TOTAL</b>
<b>Prizemne</b>	-	-	-	-	-	-	-	-	-	<i>Groundfloor</i>
<b>1-katne</b>	1	1	-	-	-	-	0,1	1	0,1	<i>1 storey</i>
<b>2-katne</b>	4	-	3	-	1	-	4,9	54	3,6	<i>2 storey</i>
<b>3-katne</b>	5	-	2	1	2	-	6,5	81	4,2	<i>3 storey</i>
<b>4-katne</b>	7	-	2	4	1	-	9,2	122	7,1	<i>4 storey</i>
<b>5- katne</b>	1	-	-	-	-	1	6,3	96	5,2	<i>5 storey</i>
<b>6+</b>	18	-	-	-	12	6	60,5	913	43,7	<i>6+</i>

**14-6 ZAVRŠENE STAMBENE ZGRADE PO SOBNOSTI, 2011<sup>1)</sup>**  
COMPLETED RESIDENTIAL BUILDINGS BY NUMBER OF ROOMS, 2011<sup>1)</sup>

Završene stambene zgrade <i>Completed residential buildings</i>	Završeni stanovi <i>completed dwellings</i>						
	ukupno <i>total</i>	1-sobni <i>one room</i>	2-sobni <i>two rooms</i>	3-sobni <i>three rooms</i>	4-sobni <i>four rooms</i>	5 i višesobni <i>5 or more rooms</i>	
<b>broj number</b>	<b>36</b>	1.267	351	639	216	59	2
<b>P 1000 m<sup>2</sup> floor area 1000 m<sup>2</sup></b>	87,4	63,9	11,1	33,3	14,5	4,8	0,2
<b>od toga: investitor pravna osoba of these: investor is a legal person</b>							
<b>broj number</b>	33	1.227	346	613	208	58	2
<b>P 1000 m<sup>2</sup> floor area 1000 m<sup>2</sup></b>	84,5	61,6	10,9	31,8	14,0	4,7	0,2

<sup>1)</sup> Po Klasifikaciji vrsta građevinskih objekata (CC )  
*According to the Classification of Type of Construction (CC)*  
**Stambene zgrade bez vikend kuća**  
*Residential buildings without holiday houses*



14-7 ZAVRŠENE STAMBENE ZGRADE PO KATNOSTI, NAČINU GRADNJE I INSTALACIJAMA U ZGRADI, 2011.<sup>1)</sup>  
COMPLETED RESIDENTIAL NEW BUILDINGS BY STOREYS, WAY OF BUILDING AND INSTALLATION, 2011<sup>1)</sup>

	Ukupno Total	Zgrade po katnosti Number of buildings by storeys							
		prizemne Ground- floor	1-katne 1-storey	2-katne 2-storeys	3-katne 3-storeys	4-katne 4-storeys	5-katne 5-storey	6-katne i više 6-storeys or more	
<b>Investitor je pravna osoba</b> <i>Investor is a legal person</i>									
<b>Zgrade po načinu gradnje:</b>	33	-	1	4	4	5	1	18	<b>Way of building</b>
tradicionalni	31	-	1	4	3	5	1	17	<i>traditional</i>
djelimično montažni	2	-	-	-	1	-	-	1	<i>partly prefabricated</i>
montažni	-	-	-	-	-	-	-	-	<i>prefabricated</i>
<b>Zgrade koje imaju :</b>									<b>Buildings with:</b>
plin i centralno	14	-	-	-	-	1	1	12	<i>gas &amp; central heating</i>
samo centralno	17	-	-	3	4	4	-	6	<i>only central heating</i>
bez gasa i centralnog	2	-	1	1	-	-	-	-	<i>without installation</i>
<b>Završeni stanovi</b>									<b>Dwellings completed</b>
broj	1.227	-	1	54	75	88	96	913	<i>number</i>
površina, 000 m <sup>2</sup>	61,6	-	0,1	3,6	3,9	5,3	5,1	43,6	<i>floor area, 000m<sup>2</sup></i>
<b>Vrijednost građevinskih radova na završenim zgradama, ` 000 KM</b>	54.585	-	230	2.586	3.803	2757	2.952	42.257	<b>Value of construction projects put in place on completed buildings, 000 KM</b>
<b>Investitor je fizička osoba</b> <i>Investor is a natural person</i>									
<b>Zgrade po načinu gradnje:</b>	3	-	-	-	1	2	-	-	<b>Way of building</b>
tradicionalni	3	-	-	-	1	2	-	-	<i>traditional</i>
montažni	-	-	-	-	-	-	-	-	<i>prefabricated</i>
<b>Zgrade koje imaju :</b>									<b>Buildings with:</b>
plin i centralno	-	-	-	-	-	-	-	-	<i>gas &amp; central heating</i>
samo centralno	3	-	-	-	1	2	-	-	<i>only central heating</i>
bez gasa i centralnog	-	-	-	-	-	-	-	-	<i>without installation</i>
<b>Završeni stanovi</b>									<b>Dwellings completed</b>
broj	40	-	-	-	6	34	-	-	<i>number</i>
površina, 000 m <sup>2</sup>	2,3	-	-	-	0,40	1,90	-	-	<i>floor area, 000m<sup>2</sup></i>
<b>Vrijednost građevinskih radova na završenim zgradama, ` 000 KM</b>	1.058	-	-	-	286	772	-	-	<b>Value of construction projects put in place on completed buildings, 000 KM</b>

<sup>1)</sup> Po Klasifikaciji vrsta građevinskih objekata (CC )  
According to the Classification of Type of Construction (CC)  
**Stambene zgrade bez vikend kuća**  
*Residential buildings without holiday houses*

14-8 STAMBENA IZGRADNJA <sup>1)</sup>  
RESIDENTIAL CONSTRUCTION

	2007	2008	2009	2010	2011	
<b>BROJ ZAVRŠENIH STANOVA</b> <i>NUMBER OF COMPLETED DWELLINGS</i>						
<b>Ukupno</b>	<b>1.411</b>	<b>883</b>	<b>734</b>	<b>1.328</b>	<b>1.375</b>	<i>Total</i>
Jednosobni stanovi	231	169	57	388	383	<i>One-room dwellings</i>
Dvosobni stanovi	777	435	392	576	674	<i>Two-room dwellings</i>
Trosobni stanovi	342	259	249	256	251	<i>Three-room dwellings</i>
Četvorosobni stanovi	58	20	31	88	65	<i>Four-room dwellings</i>
Peterosobni i višesobni stanovi	3	-	5	20	2	<i>Five or more-room dwellings</i>
<b>Investitor je pravna osoba</b>	<b>1.400</b>	<b>815</b>	<b>692</b>	<b>1.247</b>	<b>1.335</b>	<i>Investor is a legal person</i>
Jednosobni stanovi	226	157	57	341	378	<i>One-room dwellings</i>
Dvosobni stanovi	773	403	366	553	648	<i>Two-room dwellings</i>
Trosobni stanovi	340	236	236	249	243	<i>Three-room dwellings</i>
Četvorosobni stanovi	58	19	28	84	64	<i>Four-room dwellings</i>
Peterosobni i višesobni stanovi	3	-	5	20	2	<i>Five or more-room dwellings</i>
<b>Investitor je fizička osoba</b>	<b>11</b>	<b>68</b>	<b>42</b>	<b>81</b>	<b>40</b>	<i>Investor is a natural person</i>
Jednosobni stanovi	5	12	-	47	5	<i>One-room dwellings</i>
Dvosobni stanovi	4	32	26	23	26	<i>Two-room dwellings</i>
Trosobni stanovi	2	23	13	7	8	<i>Three-room dwellings</i>
Četvorosobni stanovi	-	1	3	4	1	<i>Four-room dwellings</i>
Peterosobni i višesobni stanovi	-	-	-	-	-	<i>Five or more-room dwellings</i>
<b>KORISNA POVRŠINA STANOVANJA, 1000 m<sup>2</sup></b> <i>USEFUL FLOOR AREA OF COMPLETED DWELLINGS, 1000 m<sup>2</sup></i>						
<b>Ukupno</b>	<b>88,4</b>	<b>55,5</b>	<b>47,7</b>	<b>71,7</b>	<b>70,0</b>	<i>Total</i>
Jednosobni stanovi	10,6	6,3	2,2	14,5	12,1	<i>One-room dwellings</i>
Dvosobni stanovi	46,3	25,7	22,5	30,9	35,3	<i>Two-room dwellings</i>
Trosobni stanovi	24,9	21,6	18,9	18,4	16,9	<i>Three-room dwellings</i>
Četvorosobni stanovi	6,1	1,9	3,4	6,5	5,4	<i>Four-room dwellings</i>
Peterosobni i višesobni stanovi	0,4	-	0,7	1,4	0,3	<i>Five or more-room dwellings</i>
<b>Investitor je pravna osoba</b>	<b>87,9</b>	<b>51,2</b>	<b>44,1</b>	<b>67,0</b>	<b>67,7</b>	<i>Investor is a legal person</i>
Jednosobni stanovi	10,5	5,8	2,2	12,4	11,9	<i>One-room dwellings</i>
Dvosobni stanovi	46	23,8	20,5	29,4	33,7	<i>Two-room dwellings</i>
Trosobni stanovi	24,8	19,8	17,8	17,7	16,5	<i>Three-room dwellings</i>
Četvorosobni stanovi	6,1	1,8	2,9	6,1	5,3	<i>Four-room dwellings</i>
Peterosobni i višesobni stanovi	0,4	-	0,7	1,4	0,3	<i>Five or more-room dwellings</i>
<b>Investitor je fizička osoba</b>	<b>0,5</b>	<b>4,3</b>	<b>3,6</b>	<b>4,7</b>	<b>2,3</b>	<i>Investor is a natural person</i>
Jednosobni stanovi	0,1	0,5	-	2,1	0,2	<i>One-room dwellings</i>
Dvosobni stanovi	0,3	1,9	2,0	1,5	1,6	<i>Two-room dwellings</i>
Trosobni stanovi	0,1	1,8	1,1	0,7	0,4	<i>Three-room dwellings</i>
Četvorosobni stanovi	-	0,1	0,5	0,4	0,1	<i>Four-room dwellings</i>
Peterosobni i višesobni stanovi	-	-	-	-	-	<i>Five or more-room dwellings</i>

1) Po Klasifikaciji vrsta građevinskih objekata (CC) / According to the Classification of Type of Construction (CC)  
Stanovi u stambenim i nestambenim zgradama / Dwellings in residential and non-residential buildings

14-8 STAMBENA IZGRADNJA <sup>1)</sup> (nastavak)  
RESIDENTIAL CONSTRUCTION (continued)

	2007	2008	2009	2010	2011	
<b>BROJ NEZAVRŠENIH STANOVA, kraj godine</b> NUMBER OF UNFINISHED DWELLINGS, end of year						
<b>Ukupno</b>	<b>1.142</b>	<b>1.571</b>	<b>2.010</b>	<b>1.100</b>	<b>1.293</b>	<i>Total</i>
Investitor je pravna osoba	1.140	1.563	1.969	1.036	1.265	<i>Investor is a legal person</i>
Investitor je fizička osoba	2	8	41	64	28	<i>Investor is a natural person</i>
<b>KORISNA POVRŠINA NEZAVRŠENIH STANOVA, 1000 m<sup>2</sup></b> USEFUL FLOOR AREA OF UNFINISHED DWELLINGS, 1000 m <sup>2</sup>						
<b>Ukupno</b>	<b>78,5</b>	<b>98,6</b>	<b>122,5</b>	<b>59,1</b>	<b>68,5</b>	<i>Total</i>
Investitor je pravna osoba	78,2	98,1	119,9	55,5	66,9	<i>Investor is a legal person</i>
Investitor je fizička osoba	0,3	0,5	2,6	3,9	1,6	<i>Investor is a natural person</i>

1) Po Klasifikaciji vrsta građevinskih objekata (CC )/According to the Classification of Type of Construction (CC)  
Stanovi u stambenim i nestambenim zgradama/Dwellings in residential and non-residential buildings

14-9 ZAVRŠENI STANOVNI PO SOBNOSTI I POVRŠINI STANOVANJA <sup>1)</sup>, 2011.  
COMPLETED DWELLINGS BY USEFUL FLOOR AREA AND NUMBER OF ROOMS <sup>1)</sup>, 2011

	Stanovi prema broju soba Dwellings by number of rooms							
	Ukupno Total	1-sobni one room	2-sobni two room	3-sobni three rooms	4-sobni 4 rooms	5-sobni 5 rooms	6+ 6 or more rooms	
<b>UKUPNO</b>	<b>1.375</b>	<b>383</b>	<b>674</b>	<b>251</b>	<b>65</b>	<b>2</b>	<b>-</b>	<b>TOTAL</b>
Prema površini stanovanja:								<i>According to useful floor area:</i>
ispod 50 m <sup>2</sup>	606	383	223	-	-	-	-	<i>under 50 m<sup>2</sup></i>
50 m <sup>2</sup> - 74 m <sup>2</sup>	618	-	451	147	20	-	-	<i>50 m<sup>2</sup> - 74 m<sup>2</sup></i>
75 m <sup>2</sup> -99 m <sup>2</sup>	133	-	-	104	29	-	-	<i>75 m<sup>2</sup> -99 m<sup>2</sup></i>
100 m <sup>2</sup> - 124 m <sup>2</sup>	16	-	-	-	16	-	-	<i>100 m<sup>2</sup> - 124 m<sup>2</sup></i>
125 m <sup>2</sup> -149 m <sup>2</sup>	1	-	-	-	-	1	-	<i>125 m<sup>2</sup> -149 m<sup>2</sup></i>
150 m <sup>2</sup> i više	1	-	-	-	-	1	-	<i>150 m<sup>2</sup> and more</i>
<b>Prosječna korisna podna površina (m<sup>2</sup>) :</b>	<b>50,9</b>	<b>31,6</b>	<b>52,4</b>	<b>67,3</b>	<b>83,6</b>	<b>147,5</b>	<b>-</b>	<i>Average useful floor area (m<sup>2</sup>) :</i>

1) Po Klasifikaciji vrsta građevinskih objekata (CC )  
According to the Classification of Type of Construction (CC)

**GRAĐEVINARSTVO**  
CONSTRUCTION

**14-10 GRAĐEVINSKI RADOVI U INOZEMSTVU**  
CONSTRUCTION WORKS ABROAD

	Vrijednost narudžbi, Value of construction, 000 KM <sup>1)</sup>	Vrijednost izvršenih radova po vrstama objekata, '000 KM <sup>1)</sup> Value of construction projects put in place by type of structure, '000 KM <sup>1)</sup>			Prosječan broj radnika Average number of workers		
		ukupno Total	visokogradnja Building	niskogradnja civil engineering	ukupno Total	od toga iz FBiH Of these from FB&H	
2007	326.630	185.312	92.835	92.477	1.797	712	
2008	395.875	239.855	132.369	107.486	1.710	627	
2009	482.929	244.660	127.787	116.873	1.432	616	
2010	581.540	243.037	96.972	146.065	1.412	642	
2011	398.824	82.186	30.746	51.440	1.124	431	
Njemačka	11.719	8.857	6.673	2.184	181	165	Germany
Srbija	12.312	10.987	6.507	4.480	61	59	Serbia
Crna Gora	1.375	171	171	-	7	4	Montenegro
Slovenija	4.145	476	339	137	54	50	Slovenia
Hrvatska	25.996	16.877	16.620	257	61	57	Croatia
Italija	490	436	436	-	9	5	Italy
Slovačka	17.901	2.680	-	2.680	10	8	Slovakia
Pakistan	12.414	463	-	463	76	2	Pakistan
Kenija	119.402	23.989	-	23.989	506	27	Kenya
Libija	183.599	13.502	-	13.502	110	11	Libia
Alžir	6.046	323	-	323	10	8	Algeere
Etiopija	3.425	3.425	-	3.425	39	35	Ethiopia

**14-10.1 GRAĐEVINSKI RADOVI U INOZEMSTVU**  
CONSTRUCTION WORKS ABROAD

	Vrijednost narudžbi, Value of contracts, 000 USD <sup>1)</sup>	Vrijednost izvršenih radova po vrstama objekata, '000 USD <sup>1)</sup> Value of construction projects put in place by type of structure, '000 USD <sup>1)</sup>			
		Ukupno Total	Visokogradnja Building	Niskogradnja civil engineering	
2007	219.942	124.783	62.514	62.269	
2008	297.377	180.176	99.434	80.742	
2009	352.352	178.506	93.235	85.271	
2010	426.320	178.166	71.089	107.077	
2011	270.796	55.803	20.876	34.927	
Njemačka	7.957	6.015	4.531	1.484	Germany
Srbija	8.359	7.460	4.418	3.042	Serbia
Crna Gora	933	116	116	-	Montenegro
Slovenija	2.814	323	230	93	Slovenia
Hrvatska	17.651	11.459	11.285	174	Croatia
Italija	332	296	296	-	Italy
Slovačka	12.154	1.819	-	1.819	Slovakia
Pakistan	8.429	314	-	314	Pakistan
Kenija	81.073	16.289	-	16.289	Kenya
Libija	124.662	9.168	-	9.168	Libia
Alžir	4.107	219	-	219	Algeere
Etiopija	2.325	2.325	-	2.325	Ethiopia

1) Vrijednosti su preračunate po srednjem tečaju tečajne liste Centralne banke BiH broj 256 utvrđenoj na dan 31.12. 2010. (1 USD = 1,472764 KM)

1) Values are calculated at the medium exchange rates of the Central Bank of BiH No. 256 of 31.12. 2010 (1 USD = 1,472764KM)

14-11 PROSJEČNA CIJENA ZAVRŠENIH STANOVA  
AVERAGE PRICE OF DWELLINGS COMPLETED

	Broj stanova Number of dwellings	Površina, m <sup>2</sup> Useful floor area, m <sup>2</sup>	Prosječna cijena 1 m <sup>2</sup> , KM Average price 1 m <sup>2</sup> , KM			
			ukupno Total	od ukupnog: troškovi gradnje Of that: construction costs		
				ukupno Total	udio u ukupnoj cijeni, % Share of total, %	
2007	462	29.452,0	1.460,6	1.068,1	73,1	
2008	725	45.499,0	1.668,2	1.257,7	75,4	
2009	759	44.469,0	1.706,5	1.271,5	74,4	
2010	1.037	56.396,0	1.573,4	1.213,7	77,1	
2011	1.043	57.114,0	1.499,3	1.154,2	77,0	
<b>Po izabranim općinama</b>					<i>By selected municipalities</i>	
Sarajevo	673	36.418,0	1.593,4	1.215,1	76,3	<i>Sarajevo</i>
Ostale općine	370	20.696,0	1.328,2	1.043,6	78,6	<i>Other municipalities</i>

14-11.1 PROSJEČNA CIJENA STANOVA U GRADNJI  
AVERAGE PRICE OF DWELLINGS UNDER CONSTRUCTION

	Broj stanova Number of dwellings	Površina, m <sup>2</sup> Useful floor area, m <sup>2</sup>	Prosječna cijena 1 m <sup>2</sup> , KM Average price 1 m <sup>2</sup> , KM			
			ukupno Total	od ukupnog: troškovi gradnje Of that: construction costs		
				ukupno Total	udio u ukupnoj cijeni, % Share of total, %	
2007	686	42.910,0	1.398,2	1.050,3	74,4	
2008	888	57.380,0	1.504,0	1.063,0	70,7	
2009	887	48.389,0	1.537,0	1.190,9	77,5	
2010	1.084	56.743,0	1.503,8	1.154,8	76,8	
2011	1.077	53.400,0	1.450,7	1.102,4	76,0	
<b>Po izabranim općinama</b>					<i>By selected municipalities</i>	
Sarajevo	871	42.608,0	1.501,7	1.131,2	75,3	<i>Sarajevo</i>
Ostale općine	206	10.792,0	1.234,7	981,0	79,4	<i>Other municipalities</i>

**15 PROMET I KOMUNIKACIJE**

**15-0 METODOLOŠKA OBJAŠNJENJA**

**Izvori i metode prikupljanja podataka**

Podaci o prijevozu, pratećim djelatnostima u prijevozu te poštanskim i telekomunikacijskim uslugama dobiveni su obradom tromjesečnih i godišnjih statističkih izvještaja, prikupljenih od poslovnih subjekata koji su prema Klasifikaciji djelatnosti registrirani u područje I i odnose se na željeznički prijevoz, ostali kopneni prijevoz (cestovni) i zračni prijevoz. Prikazani su i podaci o pratećim djelatnostima u prijevozu (rad aerodroma/zračnih luka) te poštanske i telekomunikacijske usluge.

Podaci o cestovnom prijevozu putnika i robe odnose se na rad poslovnih subjekata koji obavljaju cestovni prijevoz putnika autobusima i cestovni prijevoz robe cestovnim teretnim vozilima.

Podaci o gradskom prijevozu odnose se na rad poslovnih subjekata koji obavljaju gradski prijevoz (tramvajima, autobusima i trolejbusima) u gradskim i prigradskim naseljima.

Podaci o željezničkom prijevozu putnika i robe prikupljeni su od JP Željeznice Federacije Bosne i Hercegovine.

Podaci o poštanskim i telekomunikacijskim uslugama prikupljeni su od poslovnih subjekata razvrstanih u djelatnost poštanske aktivnosti i djelatnost telekomunikacija.

Godišnji izvještaj o telekomunikacijskoj opremi, mreži i uslugama usklađen je sa zahtjevom Statistics on Communication and Information Services (COINS), odnosno preporukama EUROSTAT-a Methodological Manual for Statistics on Telecommunication Services.

Podaci o pratećim djelatnostima u zračnom prijevozu obuhvaćaju rad aerodroma/zračnih luka: prihvata aviona/zrakoplova, putnika i robe. Obuhvaćeni su domaći i strani avioni/zrakoplovi.

Podaci o prometnim nezgodama, poginulim i povrijeđenim osobama, preuzeti su od Kantonalnih ministarstava unutrašnjih/unutarnjih poslova.

**TRANSPORT AND COMMUNICATIONS**

**NOTES ON METHODOLOGY**

**Data and methods of data collection**

*Data on transport, supporting activities in transport and postal and telecommunication services are obtained from quarterly and annual statistical reports collected from enterprises which are registered according to the Classification of Economic Activity, Section I and relate to: railway transport, other land transport (road) and air transport. Data are also presented on supporting activities in transport (activity at airports) and postal and telecommunication services.*

*Data on road transport of passengers and goods relate to activity of business entities that are engaged in road transport of passengers by buses and road transport of goods by road goods vehicles.*

*Data on transport in urban areas include the activity of legal entities engaged in providing transport (by tramways, buses and trolley-buses) in urban and suburban areas.*

*All data relating to the railway transport are supplied by Public Enterprise of the Federation of Bosnia and Herzegovina.*

*Data on postal traffic and communication services are collected from legal entities classification on postal services and telecommunication services.*

*Annual report on telecommunication equipment, network and services are harmonized with Statistics on Communication and Information Services (COINS), or according to EUROSTAT recommendation – Methodological Manual for Statistics on Telecommunication Services.*

*Data on supporting activities in air transport relate to the activity of airports, this including operation of aircrafts and passengers. Included are foreign and domestic aircrafts.*

*Data on road traffic accidents, killed and injured persons are supplied by the Cantonal Ministries of Internal Affairs.*

**PROMET, SKLADIŠTENJE I KOMUNIKACIJE**  
**TRANSPORT, STORAGE AND COMMUNICATIONS**

Podaci o dužini magistralnih cesta te podaci o broju mostova i tunela na magistralnim cestama prikupljeni su od Direkcije cesta Federacije BiH, a podaci o dužini regionalnih cesta te podaci o broju mostova na regionalnim cestama prikupljeni su od Direkcija cesta pri Kantonalnim ministarstvima.

*Data on the length main road and number of bridges and tunnels on main roads collected from the Road Directorate of Federation of B&H, and data on the length regional road and number of bridges on regional roads collected from the Road Directorate by Ministry in each canton.*

Federalni zavod za statistiku preuzima od Agencije za identifikacione dokumente, evidenciju i razmjenu podataka BiH originalnu bazu podataka o registriranim cestovnim motornim vozilima u obliku slogova na magnetnom mediju koju statistički obrađuje i objavljuje.

*Federal Office of Statistics receives from the Agency for Identification Documents Registers and data Exchange of B&H original customs database on registered motor vehicles and trailers, and performs further data processing and dissemination.*

**Definicije**

**Definitions**

Pod pojmom prijevoz podrazumijeva se kretanje putnika ili robe od jednog mjesta (mjesto ukrcaja/utovara) do drugog mjesta (mjesto iskrcaja/istovara) i predstavlja rad prijevoznih preduzeća/poduzeća.

*Considered as transport is movement of passenger or goods from one place (embarked/loading place) to another place (disembarked/unloading place) and representing the operation of transport enterprises.*

Putnik je svaka osoba koja putuje u željezničkom, cestovnom i zračnom prijevoznom sredstvu, isključujući uslužno osoblje voza, autobusa, tramvaja, aviona/zrakoplova i teretnih prijevoznih sredstava.

*Passenger is any person who makes a voyage on rail, road and air transport equipment, excluding service staff.*

Pod robom se podrazumijeva svaka roba koja se prevozi željezničkim, cestovnim i zračnim prijevoznim sredstvima.

*Goods are any goods moved on rail, road and air transport equipment.*

Prijevoz putnika i/ili robe dijeli se na unutrašnji/unutarnji i međunarodni (s obzirom na prijelaz državne granice).

*If considered in terms of country borders, transport of passengers and/or goods is divided into inland and international.*

Unutrašnji/Unutarnji prijevoz obuhvaća prijevoz putnika i/ili robe obavljen između mjesta ukrcaja i/ili utovara i mjesta iskrcaja i/ili istovara unutar granica naše zemlje.

*Inland transport is conveying of passengers and/or goods between the place of embarkment and/or loading and the place of disembarkment and/or unloading within the borders of the country.*

Međunarodni prijevoz obuhvaća prijevoz putnika i/ili robe između mjesta ukrcaja i/ili utovara u našoj zemlji i mjesta iskrcaja i/ili istovara u inozemstvu i obrnuto.

*International transport is conveying of passengers and/or goods between the place of embarkment and/or loading in our country and the place of disembarkment and/or unloading abroad, or the other way round.*

Putnički i/ili tonski kilometar je jedinica mjere koja predstavlja prijevoz jednog putnika i/ili jedne tone robe na udaljenosti od jednog kilometra.

*Passenger and/or tonne kilometer is a unit of measure representing transport of one person and/or tonne over a distance of one kilometer.*

Tranzit obuhvaća prijevoz putnika i/ili robe obavljen između mjesta ukrcaja i/ili utovara i mjesta iskrcaja i/ili istovara izvan granica naše zemlje.

*Transit is conveying of passengers and/or goods between the place of embarkment and/or loading and the place of disembarkment and/or unloading outside the borders of the country.*

**PROMET, SKLADIŠTENJE I KOMUNIKACIJE**  
*TRANSPORT, STORAGE AND COMMUNICATIONS*

**Željeznički prijevoz**

Željeznički prijevoz je oblik prijevoza koji se odvija željezničkim šinama isključivo uz upotrebu/uporabu željezničkih vozila.

Željeznička pruga je dio prostora opremljen za obavljanje prijevoza.

Kolosijek je par šina po kojima mogu voziti željeznička vozila.

Pruga je jedan ili više susjednih kolosijeka koji čine put između dvije tačke. Gdje se dio mreže sastoji od dvije ili više glavnih pruga koje vode jedna uz drugu, tu ima onoliko pruga koliko i puteva kojima kolosijeci isključivo pripadaju.

Eksploataciona dužina pruge je ukupna dužina pruge za putnički prijevoz, prijevoz robe ili oboje.

Elektrificirana pruga je pruga s jednim ili više elektrificiranih vozniha kolosijeka.

Dijelovi pruga koji se nalaze uz stanice/postaje koje su elektrificirane samo kako bi se omogućilo manevrisanje i koji nisu elektrificirani do sljedećih stanica/postaja, računaju se kao neelektrificirane pruge.

Željeznička vozila su pokretna vozna sredstva isključivo šinska, koja se kreću ili svojom vlastitom snagom (vučna vozila) ili koja vuče drugo prijevozno sredstvo (putnički vagoni, priključni vagoni, službeni vagoni, teretni vagoni).

Vučno vozilo je prijevozno sredstvo opremljeno sa pogonskim uređajem i motorom, ili samo motorom, namijenjeno jedino za vuču drugih vozila ("lokomotiva") ili i za vuču drugih vozila i za prijevoz putnika i robe ("motorna vozila").

Lokomotiva je vučno željezničko vozilo sa snagom od 110 kW i više na vučnoj kuki opremljeno s pogonskim uređajem i motorom ili samo motorom, isključivo korišteno za vuču željezničkih vozila.

Električna lokomotiva je lokomotiva s jednim električnim motorom ili s više njih koja dobiva struju primarno od nadzemnog kontaktnog voda ili šina za napajanje strujom ili od akumulatora koje nosi lokomotiva.

**Railway transport**

*Railway transport is a line of communication made up by rail exclusively for the use of railway vehicles.*

*Line of communication is part of space equipped for the execution of transport.*

*Track is a pair of rails over which railway vehicles can run.*

*Line is a one or more adjacent running tracks forming a route between two points. Where a section of network comprises two or more lines running alongside one another, there are as many lines as routes to which tracks are allotted exclusively.*

*Length of lines operated is a total length of line for passenger transport, goods transport, or for both.*

*Electrified line is a line with one or more electrified running tracks.*

*Sections of lines adjacent to stations that are electrified only to permit shunting and not electrified as far as the next stations are to be counted as non-electrified lines.*

*Railway vehicles are mobile equipment running exclusively on rails, moving either under its own power (tractive vehicles) or hauled by another vehicle (coaches, railcar trailers, vans and wagons).*

*Tractive vehicle is a vehicle equipped with prime mover and motor, or with motor only, intended solely for hauling other vehicles (a "locomotive") or for both hauling other vehicles and for the carriage of passengers and/or goods (a "railcar").*

*Locomotive is a tractive railway vehicle with a power of 110 kW and above at the draw hook equipped with prime mover and motor or with motor only used for hauling railway vehicles.*

*Electric locomotive is a locomotive with one or more electric motors, deriving current primarily from overhead wires or conductor rails or from accumulators carried on the locomotive.*



**PROMET, SKLADIŠTENJE I KOMUNIKACIJE**  
*TRANSPORT, STORAGE AND COMMUNICATIONS*

Dizelska lokomotiva je lokomotiva čiji je glavni izvor snage dizelski motor, bez obzira na vrstu prijenosa.

*Diesel locomotive is a locomotive, the main source of power of which is a diesel engine, irrespective of the type of transmission installed.*

Motorni vagon (motorna garnitura) je željezničko vozilo (vagon) s motorom namijenjeno za prijevoz putnika ili robe željeznicom.

*Railcar is a tractive railway vehicle with motor constructed for the conveyance of passengers or goods by rail.*

Putnički vagon je željezničko vozilo za prijevoz putnika koje nije motorno vozilo ili priključno vozilo.

*Coach is a passenger railway vehicle other than a railcar or a railcar trailer.*

Broj sjedala i ležaja je broj sjedala i ležajeva raspoloživih u putničkom vozilu, kad obavlja uslugu za koju je namijenjeno.

*Number of seats and berths is a number of seats and berths available in a passenger vehicle when performing the service for which it is intended.*

Teretni vagon je željezničko prijevozno sredstvo namijenjeno za prijevoz tereta.

*Wagon is railway vehicle normally intended for the transport of goods.*

Vagoni koji ne pripadaju željezničkom preduzeću/poduzeću, ali su mu na raspolaganju za vožnju pod određenim uslovima/uvjetima, zajedno s vagonima koje je željezničko preduzeće/poduzeće iznajmilo trećim osobama su vagoni u privatnom vlasništvu.

*Wagon not belonging to a railway body, but at its disposal and authorized to run for it under specified conditions, or wagon hired out by a railway body to third parties is a privately-owned wagon.*

Voz/Vlak-kilometar je jedinica mjere koja predstavlja kretanje voza/vlaka na udaljenosti od jednog kilometra. Posmatra se udaljenost koja je stvarno prijeđena.

*Train-kilometre is a unit of measure representing the movement of a train over one kilometre. The distance to be covered is the distance actually run.*

Vučni vozni kilometar je jedinica mjere koja predstavlja svako kretanje vučnog vozila na udaljenosti od jednog kilometra. Uključeno je kretanje samoga vučnog vozila. Manevarska su kretanja isključena.

*Tractive vehicle-kilometre is a unit of measure representing any movement of an active tractive vehicle over a distance of one kilometre. Tractive vehicles running light are included. Shunting movements are excluded.*

Vučeni bruto-tonski kilometar je jedinica mjere koja predstavlja kretanje na udaljenosti od jednog kilometra jedne tone vučenog vozila (i motornog vozila) i sadržaja. Uključena je masa motornog vozila, dok je masa lokomotive isključena. Isključeni su manevriranje i druga slična kretanja.

*Gross tonne-kilometre hauled is a unit of measure representing the movement over a distance of one kilometre one tonne of hauled vehicles (and railcars) and contents. The weight of railcars is included, whereas the weight of locomotives is excluded. Shunting and other similar movements are excluded.*

### **Cestovni prijevoz**

### **Road transport**

Cesta je saobraćajnica/prometnica namijenjena kretanju cestovnih vozila na čvrstoj podlozi, osim šina ili pista za avione/zrakoplove, otvorena za javni promet, u prvom redu namijenjena za kretanje cestovnih motornih vozila na točkovima.

*Road is a line of communication (travelled way) using a stabilized base other than rails or air strips open to public traffic, primarily for the use of road motor vehicles running on their own wheels.*

## PROMET, SKLADIŠTENJE I KOMUNIKACIJE TRANSPORT, STORAGE AND COMMUNICATIONS

Autocesta je posebno projektovana i izgrađena cestovna saobraćajnica/prometnica sa zaštitnim pojasom u sredini, namijenjena za promet motornih vozila koja:

- ima posebne kolovozne trake za oba smjera kretanja odvojene uskim i dugim razdjelnim pojasom
- ne ukršta se u istom nivou sa drugom cestom, željezničkom ili tramvajskom prugom
- posebno je označena kao autocesta i rezervisana/ rezervirana je za promet određenih kategorija cestovnih motornih vozila.

Od 2009. godine u ukupnu dužinu cesta uključene su i autoceste.

Od 2009. godine u ukupnu dužinu cesta uključene su i autoceste. Magistralna cesta je javna cesta koja povezuje cjelokupan ili veći dio prostora države Bosne i Hercegovine, Federacije BiH i integrira ga u evropsku/europsku mrežu cesta, a čine međusobnu zavisnu/ovisnu prometnu mrežu.

Regionalna cesta je javna cesta koja povezuje naselje i lokalitete unutar jednog ili više kantona, integrira cjelokupni prostor kantona i čine međusobno zavisnu/ovisnu prometnu mrežu jednog ili više kantona priključenih na mrežu magistralnih cesta.

E-cesta je međunarodna mreža E-cesta uspostavljena Evropskim/Europskim sporazumom o glavnim cestama za međunarodni prijevoz u Ženevi 15. novembra/studenog 1975. godine i njegovim amandmanima.

Gradski cestovni prijevoz je prijevoz koji se obavlja po gradskim cestama i tramvajskim prugama.

Broj sjedala u autobusima, trolejbusima i tramvajima uključujući vozačevo je broj sjedala koja su na raspolaganju u prijevoznom sredstvu kada ono obavlja prijevoz za koji je u prvom redu namijenjeno.

Cestovno motorno prijevozno sredstvo je cestovno prijevozno sredstvo opremljeno pogonskim motorom koji je njegovo jedino sredstvo pokretanja, obično se koristi za prijevoz osoba ili robe ili za vuču vozila koja se koriste za prijevoz osoba ili roba.

Putničko cestovno motorno prijevozno sredstvo je prijevozno sredstvo namijenjeno u prvom redu za prijevoz jedne ili više osoba.

Putničko vozilo je putničko prijevozno sredstvo, namijenjeno za prijevoz putnika i nema više od devet sjedećih mjesta (uključujući vozačevo).

*Motorway is a road, specially designed and built for motor traffic, which does not serve properties bordering on it, and which:*

- *Is provided with separate carriageways for traffic in two directions, separated from each other, either by a dividing strip, or exceptionally by other means*
- *Has no crossings at the same level with any road, railway or tramway track*
- *Is especially sign-posted as a motorway and is reserved for specific categories of road motor vehicles.*

*Since 2009 the total length of roads included motorways.*

*Main road is a public road that connects the whole or most of the space of Bosnia and Herzegovina, the Federation of B&H and integrates with European roads network, and make each other depending on network traffic.*

*Regional road is a public road that connects the village and locality within one or more of canton, integrates the whole space of canton and make each other depending on network traffic the one or most of cantons with European main road network.*

*E-road is an international "E" network consists of a system of reference roads as laid down in the European Agreement on Main International Arteries, Geneva, 15 November 1975 and its amendments.*

*Urban road transport is a transport carried out on urban roads or tramways.*

*Number of seats including the driver's, available in the vehicle when it is performing the service for which it is primarily intended.*

*Road motor vehicle is a road vehicle fitted with an engine whence it derives its sole means of propulsion, which is normally used for carrying persons or goods or for drawing, on the road, vehicles used for the carriage of persons or goods.*

*Passenger road motor vehicle is a vehicle, exclusively designed or primarily, to carry one or more persons.*

*Passenger car is a road motor vehicle, other than a motor cycle, intended for the carriage of passengers and designed to seat no more than nine persons (including the driver).*

**PROMET, SKLADIŠTENJE I KOMUNIKACIJE**  
**TRANSPORT, STORAGE AND COMMUNICATIONS**

Autobus je cestovno motorno prijevozno sredstvo namijenjeno prijevozu putnika s više od 9 sjedećih mjesta (uključujući vozačevo sjedalo). Statistika također uključuje minibus namijenjene prijevozu putnika s više od 9 sjedećih mjesta (uključujući vozačevo sjedalo).

*Motor-coach or bus is a passenger road motor vehicle designed to seat more than nine persons (including the driver). Statistics also include mini-buses designed to seat more than 9 persons (including the driver).*

Trolejbus je cestovno prijevozno sredstvo namijenjeno prijevozu putnika s više od 9 sjedećih mjesta (uključujući vozačevo) povezano s električnim vodičima.

*Trolleybus is a passenger road vehicle designed to seat more than nine persons (including the driver), which is connected to electric conductors and which is not rail-borne.*

Tramvaj je prijevozno sredstvo namijenjeno prijevozu putnika s više od 9 sjedećih mjesta (uključujući vozačevo) koje se kreće po tračnicama, povezano s električnim vodičima ili koje pokreće dizelski motor.

*Tram (street-car) is a passenger road vehicle designed to seat more than nine persons (including the driver), which is connected to electric conductors or powered by diesel engine and which is railborne.*

Motocikl je prijevozno sredstvo na dva točka s bočnom prikolicom ili bez nje, uključujući motorni skuter ili cestovno prijevozno sredstvo kojemu masa vozila ne prelazi 400 kg. Uključena su i sva vozila sa zapreminom od 50 ccm i više, kao i vozila ispod 50 ccm koja ne odgovaraju definiciji mopeda.

*Motorcycle is a two-wheeled road motor vehicle with or without side-car, including motor scooter, or three-wheeled road motor vehicle not exceeding 400 kg unladen weight. All such vehicles with a cylinder capacity of 50 cc or over are included, as are those under 50 cc which do not meet the definition of moped.*

Teretno cestovno motorno prijevozno sredstvo je prijevozno sredstvo namijenjeno za prijevoz robe (kamion) ili bilo koja kombinacija cestovnih vozila namijenjenih za prijevoz robe (tj. kamion s prikolicom ili prikolicama, i cestovni tegljač s poluprikolicom i s prikolicom ili bez nje).

*Goods road motor vehicle is any single road motor vehicle designed to carry goods (lorry), or any coupled combination of road vehicles designed to carry goods, (i.e. lorry with trailer(s), or road tractor with semitrailer and with or without trailer).*

Kamion je cestovno motorno prijevozno sredstvo namijenjeno, u prvom redu, za prijevoz robe.

*Lorry is a rigid road motor vehicle designed, exclusively or primarily, to carry goods.*

Cestovni tegljač je cestovno prijevozno sredstvo namijenjeno, u prvom redu, za vuču drugih cestovnih vozila koja nemaju vlastiti pogon (uglavnom poluprikolice).

*Road tractor is a road motor vehicle designed, exclusively or primarily, to haul other road vehicles which are not power-driven (mainly semi-trailers).*

Broj registriranih cestovnih motornih vozila podrazumijeva ukupan broj motornih vozila sa dozvolom za prometovanje u referentnom periodu. Ukupan broj registriranih cestovnih motornih vozila uključuje: prvu registraciju, nove registracije, pre-registracije i produženje registracije.

*Stock, i.e. number of vehicles that are at a given time in use (have a licence number). Total number of registered road motor vehicles include: first registration, new registration, re-registration and second-hand or used-car sale.*

Prva registracija uključuje sva vozila prvi put registrirana u zemlji (nova vozila, također i uvezena polovna vozila koja se prvi put registriraju u zemlji).

*First registration includes all the vehicles registered first time in the country. Imported second-hand vehicles are included.*

Nove registracije uključuju prvi put registrirana nova vozila u referentnom periodu. Uvezena polovna vozila nisu uključena.

*New registration include first-time registrations of new vehicles. Imported second-hand vehicles are not included.*

## **PROMET, SKLADIŠTENJE I KOMUNIKACIJE** *TRANSPORT, STORAGE AND COMMUNICATIONS*

Prometna nezgoda sa nastradalom osobom je svaka saobraćajna/prometna nesreća/nezgoda koja uključuje najmanje jedno vozilo koje se kreće po javnoj ili privatnoj cesti na kojoj je dozvoljen javni pristup, a čija je posljedica najmanje jedna ozlijeđena ili poginula osoba.

*Injury accident is any accident involving at least one road vehicle in motion on a public road or private road to which the public has right of access, resulting in at least one injured or killed person.*

Poginula osoba - Svaka osoba poginula odmah ili umrla unutar 30 dana zbog povrede zadobivene u prometnoj nezgodi.

*Person killed - Any person killed immediately or dying within 30 days as a result of an injury accident.*

Ozlijeđena osoba - Svaka osoba koja je preživjela ali koja je zadobila ozljedu zbog nesreće/nezgode i kojoj je potrebno medicinsko liječenje.

*Person injured - Any person not killed, but who sustained an injury as result of an injury accident, normally needing medical treatment.*

Mostovi su građevine za prelaz preko prirodnih (rijeka, jezero, more, doline) ili umjetnih (cesta, željeznica, kanal i sl.) zapreka, tako da prolaz ispod njih bude slobodan.

*Bridges are buildings for crossing over natural (river, lake, sea, valley) or artificial (roads, railway, canal, etc.) barriers, so that the passage below is free.*

### **Zračni prijevoz**

### **Air transport**

Promet aviona/zrakoplova na aerodromima/u zračnim lukama obuhvata broj operacija slijetanja i polijetanja na posmatranim aerodromima/zračnim lukama domaćih i stranih aviona/zrakoplova. Odnosi se samo na usluge komercijalnih letova.

*Aircraft traffic in airports includes number of operations of landing and taking-off of domestic and foreign aircraft in observed airports. It refers only on services of commercial flights.*

Promet putnika na aerodromima/u zračnim lukama obuhvata broj putnika prispjelih na posmatrane aerodrome/zračne luke i otpremljene domaćim i stranim avionima/zrakoplovima. Obuhvaćeni su putnici i teret čija zračna putovanja počinju ili završavaju na aerodromu/u zračnoj luci koja izvještava. Isključeni su putnici u tranzitu.

*Traffic of passengers in airports includes number of passengers' arrivals and departures by domestic and foreign aircraft in observed airports. It includes passengers and freight whose air journey begins or finishes at the reporting airport. Passengers in transit are excluded.*

Promet tereta na aerodromima/u zračnim lukama obuhvata količinu tereta prispjelu na posmatrane aerodrome/ zračne luke i otpremljenu domaćim i stranim avionima/zrakoplovima. Odnosi se samo na robne i poštanske pošiljke, a isključuje prtljag putnika.

*Freight traffic in airports includes quantity of freight arrived and departed by domestic and foreign aircraft in observed airports. It refers only to shipments of goods and mail, while passengers' luggage is excluded.*

### **Pošta i telekomunikacije**

### **Post and telecommunication**

Pismonosne i paketne pošiljke obuhvaćaju broj pismonosnih pošiljaka prispjelih u unutrašnjem/unutarnjem prometu i prispjelih i otpremljenih u međunarodnom prometu.

*Letter and parcel postal services include the number of letters arrived in domestic traffic, as well as those arrived and sent in international traffic.*

Pismonosna pošiljka jest vrsta pošiljke u poštanskom prometu u koju ubrajamo obična pisma, dopisnice, tiskovine, preporučene pismonosne pošiljke i pisma s označenom vrijednošću.

*Postal letter is a type of item in the postal traffic, which includes letters, postcards, blanks, registered mail and insured letters.*

**PROMET, SKLADIŠTENJE I KOMUNIKACIJE**  
*TRANSPORT, STORAGE AND COMMUNICATIONS*

Pošiljka ubrzane pošte (EMS) je posebna poštanska usluga koja korisnicima omogućuje najbrži prijenos pismonosnih i paketnih pošiljaka.

*Express mail service (EMS) is a special postal service providing to users the fastest transfer of letters and parcels.*

Telekomunikacijska usluga jest usluga prijenosa, slanje ili primanje znakova, signala, pisanog teksta, slika, govora i zvukova ili priopćenja bilo koje prirode koja se pruža žičanim, svjetlosnim, bežičnim ili drugim elektromagnetskim sistemom/sustavom uključujući omogućavanje upotrebe/uporabe tih sistema/sustava kao cjeline ili djelomično davanjem u najam, prodajom ili na drugi način.

*Telecommunication service is a service of transfer, transmission or reception of signs, written text, pictures, speech, sounds or releasing of any kind rendered through wire, light, wireless or other electromagnetic systems, including the possibility of using those systems either as a whole or in part, through renting, sale or some other way.*

Nepokretna mreža jest telekomunikacijska mreža kod koje je međusobna povezanost svih elemenata ostvarena žičano.

*Immobile network is telecommunication network in which all elements are connected by using wires.*

Pokretna mreža jest telekomunikacijska mreža kod koje je međusobna povezanost nekih elemenata ostvarena bežično te se time omogućuje uspostavljanje veza i u uvjetima fizičkoga kretanja korisnika usluga te mreže.

*Mobile network is a telecommunication network in which some elements are not connected by using wires. In that way, a connection is possible even when users are physically moving.*

SMS poruke (Short Message Service) jesu kratke tekstualne poruke.

*SMS messages (Short Message Service) are short text messages.*

15 - 1 PRIJEVOZ PUTNIKA I ROBE  
TRANSPORT OF PASSENGER AND GOODS

	Željeznički prijevoz <i>Railway transport</i>		Cestovni prijevoz <i>Road transport</i>		Zračni prijevoz <i>Air transport</i>
	prevezeni putnici <i>Passengers carried</i> 000	prevezena roba <i>Goods carried</i> 000 t	prevezeni putnici <i>Passengers carried</i> 000	prevezena roba <i>Goods carried</i> 000 t	prevezeni putnici <i>Passengers carried</i> 000
2007	419	6.914	21.356	3.633	-
2008	528	8.128	20.921	3.806	-
2009	462	7.020	20.637	3.168	87
2010	496	7.795	20.693	3.286	138
2011	504	9.033	20.595	3.540	129

15 - 2 PUTNIČKI I TONSKI KILOMETRI  
PASSENGERS-KILOMETRES AND TONNE-KILOMETRES

	Željeznički prijevoz, mil. <i>Railway transport, mln</i>		Cestovni prijevoz, mil. <i>Road transport, mln</i>		Zračni prijevoz, mil <i>Air transport, mln</i>
	putnički kilometri <i>Passenger-kilometres</i>	tonski kilometri <i>Tonne-kilometres</i>	putnički kilometri <i>Passenger-kilometres</i>	tonski kilometri <i>Tonne-kilometres</i>	putnički kilometri <i>Passenger-kilometres</i>
2007	32	693	1.431	1.241	-
2008	39	876	1.540	1.230	-
2009	34	666	1.466	1.081	100
2010	34	845	1.364	1.370	192
2011	33	873	1.434	1.396	161

15 - 3 STRUKTURA PRIJEVOZA PUTNIKA I ROBE PO VRSTAMA PRIJEVOZA  
STRUCTURE OF TRANSPORT OF PASSENGER AND GOODS BY TYPE OF TRANSPORT

	Željeznički prijevoz <i>Railway transport</i>		Cestovni prijevoz <i>Road transport</i>		Zračni prijevoz <i>Air transport</i>
	prijevoz putnika <i>Transport of passengers</i>	prijevoz robe <i>Transport of goods</i>	prijevoz putnika <i>Transport of passengers</i>	prijevoz robe <i>Transport of goods</i>	prijevoz putnika <i>Transport of passengers</i>
2007	1,9	65,6	98,1	34,4	-
2008	2,5	68,1	97,5	31,9	-
2009	2,2	68,9	97,4	31,1	0,4
2010	2,3	70,3	97,0	29,7	0,7
2011	2,4	71,8	97,0	28,2	0,6

15 - 4 ŽELJEZNIČKA INFRASTRUKTURA  
RAILWAY INFRASTRUCTURE

	Dužina pruga, km <i>Length of lines, km</i>				Željezničke stanice <i>Railway stations</i>
	ukupno <i>Total</i>	jednokolosječne <i>Single track</i>		dvokolosječne, elektrificirano <i>Double track, electrified lines</i>	
		svega <i>Total</i>	elektrificirano <i>Electrified lines</i>		
2007	601	533 <sup>1)</sup>	372	68	59
2008	601	533	372	68	59
2009	601	533	372	68	59
2010	601	533	372	68	59
2011	601	533	372	68	59

<sup>1)</sup> Na dionici Gradačac-Modriča razmontirano je 7 kilometara pruge.

<sup>1)</sup> It has been dismantled 7 kilometers of lines on the section Gradačac-Modriča.

15 - 5 ŽELJEZNIČKA PRIJEVOZNA SREDSTVA  
RAILWAY TRANSPORT EQUIPMENT

	Lokomotive <i>Locomotives</i>			Motorni vagoni (garniture) <i>Railcars (seats)</i>		Putnički vagoni <i>Coachs</i>		Teretni vagoni <i>Wagons</i>	
	ukupno <i>Total</i>	električne <i>Electric</i>	dizel <i>Diesel</i>	broj <i>Number</i>	putnička mjesta <i>Passenger seats</i>	broj <i>Number</i>	putnička mjesta <i>Passenger seats</i>	broj <i>Number</i>	tone nosivosti <i>Capacity, tonnes</i>
2007	97	42	55	12	560	35	1.663	1.732	87.668
2008	97	42	55	12	560	35	1.663	2.025	104.529
2009	97	42	55	12	560	35	1.663	2.228 <sup>2)</sup>	114.584 <sup>2)</sup>
2010	97	42	55	12	560	35	1.663	2.289 <sup>2)</sup>	118.177 <sup>2)</sup>
2011	97	42	55	21	1095	35	1.663	2.297 <sup>2)</sup>	118.642 <sup>2)</sup>

<sup>2)</sup> Uključeno 145 vagona za intermodalni transport, nosivosti 8.025 tona

<sup>2)</sup> Included 145 wagones for intermodal transport, capacity 8.025 tons

15 - 6 RAD PRIJEVOZNIH SREDSTAVA U ŽELJEZNIČKOM PRIJEVOZU  
USAGE OF RAILWAY VEHICLES

	Ukupno <i>Total</i>			Električna vuča <i>Electric</i>			Dizelska vuča <i>Diesel</i>			
	2009	2010	2011	2009	2010	2011	2009	2010	2011	
<b>Vučni vozni kilometri, ukupno 000</b>	<b>2.989</b>	<b>3.306</b>	<b>3.356</b>	<b>2.398</b>	<b>2.547</b>	<b>2.442</b>	<b>591</b>	<b>759</b>	<b>914</b>	<i>Tractive vehicle-kilometres, total 000</i>
<b>voz-kilometri, svega</b>	<b>2.468</b>	<b>2.710</b>	<b>2.752</b>	<b>2.028</b>	<b>2.142</b>	<b>2.032</b>	<b>440</b>	<b>588</b>	<b>720</b>	<i>Train-kilometres, total</i>
putnički prijevoz	1.250	1.355	1.592	1.080	1.150	1.272	170	205	320	<i>Passenger transport</i>
teretni prijevoz	1.218	1.355	1.160	948	992	760	270	363	400	<i>Freight transport</i>
<b>Vučeni bruto-tonski kilometri, ukupno mil.</b>	<b>1.365</b>	<b>1.605</b>	<b>1.514</b>	<b>1.123</b>	<b>1.260</b>	<b>1.103</b>	<b>242</b>	<b>345</b>	<b>411</b>	<i>Gross tonne-kilometres hauled, total mln</i>
putnički prijevoz	156	167	174	146	151	152	10	16	22	<i>Passenger transport</i>
teretni prijevoz	1.209	1.438	1.340	977	1.109	951	232	329	389	<i>Freight transport</i>

15 - 7 PRIJEVOZ PUTNIKA U ŽELJEZNIČKOM PRIJEVOZU  
PASSENGERS RAILWAY TRANSPORT

	Prevezeni putnici, 000 <i>Passengers carried, 000</i>					Putnički kilometri, 000 <i>Passenger - kilometres, 000</i>					
	2007	2008	2009	2010	2011	2007	2008	2009	2010	2011	
<b>Prijevoz putnika, ukupno</b>	<b>419</b>	<b>528</b>	<b>462</b>	<b>496</b>	<b>504</b>	<b>31.747</b>	<b>39.301</b>	<b>33.915</b>	<b>33.921</b>	<b>33.311</b>	<b>Transport of passengers, total</b>
unutrašnji/unutarnji međugr. prijevoz	364	463	405	438	458	22.450	29.934	27.780	27.872	28.123	National interurban transport
međunarodni prijevoz, svega	55	65	57	58	46	9.297	9.367	6.135	6.049	5.188	International transport, total
otputovali u inozemstvo	28	32	24	25	23	3.997	4.638	3.431	3.436	3.089	Departures
prispjeli iz inozemstva	27	33	33	33	23	5.300	4.729	2.704	2.613	2.099	Arrivals

15 - 8 PRIJEVOZ ROBE U ŽELJEZNIČKOM PRIJEVOZU  
GOODS RAILWAY TRANSPORT

	Prevezena roba, 000 t <i>Goods carried, 000 t</i>					Tonski kilometri, mil. <i>Tonne - kilometres, mln</i>					
	2007	2008	2009	2010	2011	2007	2008	2009	2010	2011	
<b>Prijevoz robe, ukupno</b>	<b>6.914</b>	<b>8.128</b>	<b>7.020</b>	<b>7.795</b>	<b>9.033</b>	<b>693</b>	<b>876</b>	<b>666</b>	<b>845</b>	<b>873</b>	<b>Transport of goods, total</b>
unutrašnji/unutarnji prijevoz	3.524	4.402	4.308	4.543	5.628	120	145	148	177	188	National transport
izvoz	1.313	1.119	1.171	1.175	1.183	203	200	211	189	180	Export
uvoz	2.001	2.522	1.440	2.058	2.203	349	505	278	473	502	Import
tranzit	76	85	101	19	19	21	26	29	6	3	Transit

15 - 9 NEZGODE, POGINULE I TEŠKO POVRIJEĐENE OSOBE U ŽELJEZNIČKOM PRIJEVOZU  
ACCIDENTS AND VICTIMS IN RAILWAY TRANSPORT

	Broj nezgoda <i>Accidents</i>				Poginule osobe <i>Killed</i>				Teško povrijeđene osobe <i>Injured persons</i>				
	2008	2009	2010	2011	2008	2009	2010	2011	2008	2009	2010	2011	
<b>Ukupno</b>	<b>23</b>	<b>41</b>	<b>38</b>	<b>40</b>	<b>4</b>	<b>9</b>	<b>14</b>	<b>8</b>	<b>7</b>	<b>7</b>	<b>6</b>	<b>3</b>	<b>Total</b>
iskliznuća	-	-	-	3	-	-	-	-	-	-	-	-	Derailments
nesreće na putnim prijelazima u nivou/razini	12	19	12	13	-	2	2	4	-	3	2	2	Accidents involving level crossing
nesreće s osobama stradalima od naleta voza u kretanju	8	11	13	8	3	6	10	4	5	2	3	1	Accidents to persons caused by rolling stock in mot.
nesreća uzrokovana vatrom u vozu	-	3	-	4	-	-	-	-	-	-	-	-	Fires in rolling stock
ostalo	3	8	13	12	1	1	2	-	2	2	1	-	Other



15-10 CESTE  
ROADS

	Ceste, km Roads, km						Od ukupnog E-cesta Out of total E-roads
	ukupno <sup>1)</sup> Total <sup>1)</sup>	autocesta Motorway	magistralne Main		regionalne Regional		
			asfalt Asphalt	makadam Macadam	asfalt Asphalt	makadam Macadam	
2007	4.726	28	1.969	76	2.083	570	596
2008	4.723	28	1.960	77	2.084	574	596
2009	4.652	35	1.960	77	1.992	588	596
2010	4.612	35	1.960	77	1.970	570	596
2011	4.552	35	1.900	77	1.987	553	596

1) Vidi metodološke napomene/ See notes on methodology

Izvor podataka: Direkcija cesta Federacije BiH i Direkcija cesta pri kantonalnim ministarstvima.

Source of data: Directorate of roads of the FB&H and Directorate of roads at the cantonal level.

15-11 MOSTOVI<sup>2)</sup>  
BRIDGES<sup>2)</sup>

	Ukupno Total	Na magistralnim cestama On main roads			Na regionalnim cestama On regional roads		
		dužine 5-10 m Lengths 5-10 m	dužine 10-30 m Lengths 10-30 m	30+	dužine 5-10 m Lengths 5-10 m	dužine 10-30 m Lengths 10-30 m	30+
2007	665	93	209	183	82	76	22
2008	674	93	209	183	82	79	28
2009	664	93	209	183	76	77	26
2010	619	27	247	167	76	73	29
2011	620	32	242	169	76	73	28

2) Bez podataka za Zeničko-dobojski kanton/Without data on Zeničko-dobojski canton.

Izvor podataka: Direkcija cesta Federacije BiH i Direkcija cesta pri kantonalnim ministarstvima.

Source of data: Directorate of roads of the FB&H and Directorate of roads at the cantonal level.

15-12 REGISTRIRANA CESTOVNA VOZILA NA MOTORNI POGON<sup>3)</sup>  
ROAD MOTOR VEHICLES REGISTRATION<sup>3)</sup>

	Ukupno Total	Putnička vozila Passenger car	Autobusi Buses	Teretna vozila Freight vehicles	Motocikli Motorcycles	Traktori Tractors	Kombinirana Light vans	Ostalo Other
2007	482.765	409.035	2.841	46.979	5.679	2.972	-	15.259
2008	519.690	447.631	2.663	55.114	8.679	2.107	-	3.496
2009	541.573	457.349	2.727	59.467	14.234	-	1.151	6.645
2010	520.370	447.051	2.552	59.190	7.333	-	1.496	2.748
2011	524.120	450.700	2.475	59.653	6.978	-	1.527	2.787

3) Vidi metodološke napomene/ See notes on methodology

Izvor podataka: Agencija za identifikacijska dokumenta, evidenciju i razmjenu podataka BiH

Source of data: Agency for identification Documents Registers and data exchange of B&H

**PROMET, SKLADIŠTENJE I KOMUNIKACIJE**  
 TRANSPORT, STORAGE AND COMMUNICATIONS

**15-13 PRVI PUT REGISTRIRANA VOZILA NA MOTORNI POGON**  
 MOTOR VEHICLES - REGISTERED FOR THE FIRST TIME

	<b>Ukupno</b> <i>Total</i>	<b>putnička vozila</b> <i>Passenger car</i>	<b>autobusi</b> <i>Buses</i>	<b>teretna vozila</b> <i>Freight vehicles</i>	<b>motocikli</b> <i>Motor-cycles</i>	<b>traktori</b> <i>Tractors</i>	<b>kombinirana</b> <i>Light vans</i>	<b>ostalo</b> <i>Other</i>
<b>2007</b>	79.880	63.180	455	8.797	2.408	1.051	-	3.989
<b>2008</b>	48.619	35.470	176	6.667	4.783	932	-	591
<b>2009</b>	34.227	24.929	144	4.783	3.366	-	34	971
<b>2010</b>	31.228 <sup>1)</sup>	22.907	109	4.691	2.614	-	31	876
<b>2011</b>	38.017	30.382	128	4.173	2.189	-	210	935

<sup>1)</sup> Vidi metodološke napomene/ See notes on methodology

Izvor podataka: Agencija za identifikacijska dokumenta, evidenciju i razmjenu podataka BiH  
 Source of data: Agency for identification Documents Registers and data exchange of B&H

**15-14 PROMETNE NEZGODE NA CESTAMA**  
 ROAD TRAFFIC ACCIDENTS

	<b>Prometne nezgode</b> <i>Traffic accidents</i>		<b>Poginuli i ozlijeđeni</b> <i>Killed and injured persons</i>		
	<b>ukupno</b> <i>Total</i>	<b>s materijalnom štetom</b> <i>Damage</i>	<b>ukupno</b> <i>Total</i>	<b>poginulo</b> <i>Killed</i>	<b>ozlijeđeno</b> <i>Injured</i>
<b>2007</b>	28.561	23.281	8.321	236	8.085
<b>2008</b>	29.574	24.033	8.075	245	7.830
<b>2009</b>	29.384	24.421	7.563	198	7.365
<b>2010</b>	28.486	23.341	7.003	208	6.795
<b>2011</b>	27.951	23.232	6.752	179	6.573

**15 - 15 POGINULE I OZLIJEĐENE OSOBE PREMA STAROSTI**  
 KILLED AND INJURED PERSONS BY AGE

	<b>Poginuli</b> <i>Killed</i>					<b>Ozlijeđeni</b> <i>Injured</i>					
	<b>2007</b>	<b>2008</b>	<b>2009</b>	<b>2010</b>	<b>2011</b>	<b>2007</b>	<b>2008</b>	<b>2009</b>	<b>2010</b>	<b>2011</b>	
<b>Ukupno</b>	<b>236</b>	<b>245</b>	<b>198</b>	<b>208</b>	<b>179</b>	<b>8.085</b>	<b>7.830</b>	<b>7.365</b>	<b>6.795</b>	<b>6.573</b>	<i>Total</i>
ispod 6 godina	4	5	1	9	1	170	152	144	159	140	<i>under 6 year</i>
6 - 9	5	4	-	2	1	244	276	226	206	181	<i>6 - 9</i>
10 - 14	1	6	-	5	3	345	311	325	320	284	<i>10 - 14</i>
15 - 17	6	6	8	5	6	385	327	329	295	306	<i>15 - 17</i>
18 - 20	22	15	17	21	16	907	932	958	802	700	<i>18 - 20</i>
21 - 24	28	36	24	29	19	1.371	1.363	1.405	1.221	1.053	<i>21 - 24</i>
25 - 64	128	135	111	118	92	3.904	3.892	3.557	3.400	3.495	<i>25 - 64</i>
65 + nepoznato	35	35	36	19	41	451	365	321	359	368	<i>65 + unknown</i>
	7	3	1	-	-	308	212	100	33	46	

15 - 16 PROMETNE NEZGODE, POGINULE I OZLIJEĐENE OSOBE PO MJESECIMA  
ROAD TRAFFIC ACCIDENTS, KILLED AND INJURED PERSONS BY MONTHS

	Prometne nezgode Traffic accidents					Poginuli Killed					Ozlijeđeni Injured				
	2007	2008	2009	2010	2011	2007	2008	2009	2010	2011	2007	2008	2009	2010	2011
<b>Ukupno</b>	<b>28.561</b>	<b>29.574</b>	<b>29.384</b>	<b>28.486</b>	<b>27.951</b>	<b>236</b>	<b>245</b>	<b>198</b>	<b>208</b>	<b>179</b>	<b>8.085</b>	<b>7.830</b>	<b>7.365</b>	<b>6.795</b>	<b>6.573</b>
I	2.128	2.277	2.337	2.195	2.206	19	19	16	16	11	559	494	468	400	522
II	1.783	1.930	2.008	2.139	2.055	10	24	9	10	10	466	471	432	424	404
III	2.125	2.225	2.207	2.044	1.994	12	22	11	8	13	558	587	467	463	385
IV	2.392	2.255	2.449	2.106	2.158	27	9	22	16	13	716	565	682	514	561
V	2.340	2.498	2.484	2.300	2.197	17	14	22	15	11	752	692	715	608	535
VI	2.354	2.549	2.473	2.378	2.399	25	24	19	12	13	802	780	730	627	594
VII	2.821	2.816	2.738	2.537	2.795	28	27	18	32	16	902	817	763	654	799
VIII	2.818	2.872	2.848	2.603	2.503	27	23	15	30	23	859	923	760	662	591
IX	2.279	2.383	2.539	2.462	2.516	14	18	5	21	20	662	589	674	588	658
X	2.680	2.707	2.635	2.684	2.478	19	17	21	17	18	713	713	679	698	559
XI	2.311	2.351	2.299	2.518	2.276	22	15	12	14	11	558	549	503	613	531
XII	2.530	2.491	2.367	2.520	2.374	16	28	28	17	20	538	574	492	544	434
<b>Nepoznato</b> <i>Unknown</i>	-	220	-	-	-	-	5	-	-	-	-	76	-	-	-

Izvor podataka: Kantonalna ministarstva unutrašnjih/unutarnjih poslova  
Source of data: Cantonal Ministries of Internal Affairs

15 - 17 PROMETNE NEZGODE, POGINULE I OZLIJEĐENE OSOBE PO DANU U SEDMICI/TJEDNU  
ROAD TRAFFIC ACCIDENTS, KILLED AND INJURED PERSONS BY DAYS

	Prometne nezgode Traffic accidents					Poginuli Killed					Ozlijeđeni Injured				
	2007	2008	2009	2010	2011	2007	2008	2009	2010	2011	2007	2008	2009	2010	2011
<b>Ukupno</b> <i>Total</i>	<b>28.561</b>	<b>29.574</b>	<b>29.384</b>	<b>28.486</b>	<b>27.951</b>	<b>236</b>	<b>245</b>	<b>198</b>	<b>208</b>	<b>179</b>	<b>8.085</b>	<b>7.830</b>	<b>7.365</b>	<b>6.795</b>	<b>6.573</b>
<b>ponedeljak- četvrtak</b> <i>Monday- Thursday</i>	16.106	16.184	16.391	15.499	15.462	125	124	96	111	80	4.173	3.989	3.806	3.381	3.282
<b>petak</b> <i>Friday</i>	4.717	5.107	4.701	4.702	4.876	39	32	35	31	22	1.206	1.250	1.182	1.122	1.096
<b>subota</b> <i>Saturday</i>	4.454	4.688	4.798	4.326	4.338	33	36	31	31	41	1.456	1.372	1.321	1.268	1.171
<b>nedjelja</b> <i>Sunday</i>	3.284	3.375	3.494	3.959	3.275	39	48	36	35	36	1.250	1.143	1.056	1.024	1.024
<b>nepoznato</b> <i>Unknown</i>	-	220	-	-	-	-	5	-	-	-	-	76	-	-	-

15-18 JAVNI PUTNIČKI CESTOVNI PRIJEVOZ  
 PUBLIC PASSENGER TRANSPORT

	Broj autobusa Number of buses			Broj sjedala Number of seats	Prosječan broj sjedala Average number of seats	Broj putničkih mjesta Number of passengers spot	Snaga, KW Power, KW
	Ukupno Total	do 32 sjedala Under 32 seats	preko 32 sjedala Over 32 seats				
2007	859	125	734	40.414	47,0	47.563	193.716
2008	875	133	742	41.863	47,8	49.496	197.116
2009	903	131	772	42.633	47,2	49.688	211.938
2010	932	113	819	43.530	46,7	50.629	197.826
2011	954	138	816	44.557	46,7	51.505	204.810

15-19 PRIJEVOZ PUTNIKA U JAVNOM CESTOVNOM PRIJEVOZU PREMA UDALJENOSTI  
 TRANSPORT OF PASSENGERS IN PUBLIC TRANSPORT BY DISTANCE

	Prevezeni putnici, 000 Passengers carried, 000						Putnički kilometri, 000 Passengers kilometres, 000					
	Ukupno Total	do 20 km Under 20 km	21-50	51-100	101-300	preko 300 km Over 300 km	Ukupno Total	do 20 km Under 20 km	21-50	51-100	101-300	preko 300 km Over 300 km
2007	21.356	9.794	2.744	5.997	2.076	745	1.431.061	84.564	82.254	374.510	401.080	488.653
2008	20.921	11.816	2.122	2.031	3.548	1.404	1.540.314	116.283	78.876	169.790	554.928	620.437
2009	20.637	10.150	5.234	2.507	1.778	968	1.466.376	87.391	147.991	182.926	310.941	737.127
2010	20.693	11.940	3.802	2.324	1.515	1.112	1.364.249	104.174	137.201	186.388	329.694	606.792
2011	20.595	11.529	4.009	2.246	1.675	1.136	1.434.002	101.631	122.980	157.586	295.952	755.853

15-20 PREVEZENA ROBA U JAVNOM CESTOVNOM PRIJEVOZU PREMA UDALJENOSTI  
 TRANSPORT OF GOODS IN PUBLIC TRANSPORT BY DISTANCE

	Prevezena roba, 000 t Transport of goods, 000 t									
	Ukupno Total	do 24 km Under 24 km	25-49	50-149	150-299	300-499	500-699	700-999	preko 1000 km Over 1000 km	
2007	3.633	1.256	529	307	214	313	339	260	415	
2008	3.806	1.247	630	404	254	368	239	242	422	
2009	3.168	718	639	381	238	386	225	235	346	
2010	3.286	404	368	801	266	414	281	317	435	
2011	3.540	612	390	772	303	408	241	356	458	

15-20.1 TONSKI KILOMETRI U JAVNOM CESTOVNOM PRIJEVOZU PREMA UDALJENOSTI  
TONNE - KILOMETRES IN PUBLIC TRANSPORT BY DISTANCE

	Tonski kilometri , 000 Tonne - kilometres, 000								
	Ukupno Total	do 24 km Under 24 km	25-49	50-149	150-299	300-499	500-699	700-999	preko 1000 km Over 1000 km
2007	1.240.827	22.025	16.602	28.566	46.170	124.265	199.584	222.341	581.274
2008	1.230.468	21.847	20.788	39.749	56.602	143.036	143.534	208.621	596.291
2009	1.080.730	12.140	21.625	34.240	52.927	140.362	133.446	193.280	492.710
2010	1.370.114	8.662	12.847	62.186	62.176	157.276	169.099	262.381	635.487
2011	1.396.494	13.296	14.173	58.794	62.763	161.416	147.339	298.091	640.622

15-21 VOZNI PARK I LINIJE U GRADSKOM I PRIGRADSKOM PRIJEVOZU  
MOTOR POOL AND LINES IN URBAN - SUBURBAN TRANSPORT

	2007	2008	2009	2010	2011	
<b>TRAMVAJI</b>						<b>STREET-CARS</b>
Motorna kola	80	84	95	95	95	Motor car
Putnička mjesta	16.787	17.475	19.395	19.291	19.187	Passenger spot
Prevezeni putnici, 000	45.921	44.442	46.339	48.497	48.136	Passengers carried, 000
<b>TROLEJBUSI</b>						<b>TROLLEYBUSES</b>
Trolejbusi	58	47	47	64	64	Trolleybuses
Sjedišta i stajanja	7.341	6.040	6.040	8.471	8.471	Seats & standing
Prevezeni putnici, 000	18.948	18.337	18.491	19.377	18.965	Passengers carried, 000
<b>AUTOBUSI</b>						<b>BUSES</b>
Autobusi	813	783	792	771	765	Buses
Sjedišta i stajanja	63.665	54.547	56.351	54.113	54.136	Seats & standing
Prevezeni putnici, 000	80.667	80.851	75.781	76.148	70.157	Passengers carried, 000
<b>LINIJE</b>						<b>LINES</b>
Tramvajske	7	7	6	6	6	Street-cars
Dužina, km	51	51	45	45	45	Lenght, km
Trolejbuske	5	5	5	6	6	Trolleybuses
Dužina, km	42	42	42	49	49	Lenght, km
Autobusne	1.081	1.115	1.071	915	853	Buses
Dužina, km	20.518	19.010	18.807	16.909	14.619	Lenght, km

15-22 JAVNI TERETNI CESTOVNI PRIJEVOZ  
PUBLIC FREIGHT TRANSPORT

	Broj teretnih vozila Number freight vehicle				Tone nosivosti Capacity tons				Prosječna nosivost Average capacity				
	2008	2009	2010	2011	2008	2009	2010	2011	2008	2009	2010	2011	
<b>Teretna vozila</b>	<b>441</b>	<b>401</b>	<b>381</b>	<b>394</b>	<b>4.790</b>	<b>4.461</b>	<b>4.318</b>	<b>4.354</b>	<b>10,9</b>	<b>11,1</b>	<b>11,3</b>	<b>11,1</b>	<i>Freight vehicles</i>
otvorena	155	151	130	145	1.783	1.711	1.373	1.491	11,5	11,3	10,6	<b>10,3</b>	<i>trucks</i>
kiperi	94	89	91	84	1.283	1.436	1.591	1.459	13,6	16,1	17,5	<b>17,4</b>	<i>dump trucks</i>
ostala	192	161	160	165	1.724	1.314	1.354	1.404	9,0	8,2	8,5	<b>8,5</b>	<i>others</i>
<b>Specijalna teretna vozila</b>	<b>1.010</b>	<b>1.044</b>	<b>1.259</b>	<b>1.267</b>	<b>1.378</b>	<b>940</b>	<b>1.425</b>	<b>1.154</b>	<b>9,7</b>	<b>7,7</b>	<b>9,0</b>	<b>11,3</b>	<i>Special freight vehicles</i>
cisterne	43	35	34	34	434	326	317	316	10,1	9,3	9,3	<b>9,3</b>	<i>cisterns</i>
hladnjače	58	66	74	21	350	325	341	218	6,0	4,9	4,6	<b>10,4</b>	<i>refrigerator trucks</i>
ostala	41	21	50	47	594	289	767	620	14,5	13,8	15,3	<b>13,2</b>	<i>others</i>
tegljači <sup>1)</sup>	868	922	1.011	1.165	-	-	-	-	-	-	-	-	<i>road tractors</i>
<b>Priključna vozila</b>	<b>1.072</b>	<b>1.129</b>	<b>1.274</b>	<b>1.365</b>	<b>25.257</b>	<b>27.272</b>	<b>30.723</b>	<b>32.892</b>	<b>23,6</b>	<b>24,2</b>	<b>24,1</b>	<b>24,1</b>	<i>Trailers-total</i>
otvorena	582	576	649	752	14.009	14.293	15.844	18.273	24,1	24,8	24,4	<b>24,3</b>	<i>truck-trailers</i>
kiperi	51	53	89	67	849	1.012	2.132	1.624	16,6	19,1	24,0	<b>24,2</b>	<i>drump trucks</i>
cisterne	148	142	150	142	3.844	3.721	3.915	3.713	26,0	26,2	26,1	<b>26,1</b>	<i>cisterns</i>
hladnjače	82	79	79	74	1.973	1.786	1.823	1.734	24,1	22,6	23,1	<b>23,4</b>	<i>refrigerator trucks</i>
ostala	209	279	307	330	4.582	6.460	7.009	7.548	21,9	23,2	22,8	<b>22,9</b>	<i>others</i>

<sup>1)</sup> Za cestovne tegljače ne iskazuje se podatak tone nosivosti i prosječna nosivost u skladu sa metodologijom za cestovni transport robe (Council Regulation N<sup>o</sup>1172/98).

<sup>1)</sup> The data on capacity tonnes and average capacity of road tractors are not collected accordance with Road freight transport methodology, Council Regulation N<sup>o</sup> 1172/98.

15-22.1 JAVNI TERETNI CESTOVNI PRIJEVOZ  
PUBLIC FREIGHT TRANSPORT

	Snaga, KW Power, KW				Prosječna snaga, KW Average power, KW				
	2008	2009	2010	2011	2008	2009	2010	2011	
<b>Teretna vozila</b>	<b>82.318</b>	<b>79.950</b>	<b>78.703</b>	<b>82.830</b>	<b>186,7</b>	<b>199,4</b>	<b>206,6</b>	<b>210,2</b>	<i>Freight vehicles</i>
otvorena	36.032	37.477	30.785	33.919	232,5	248,2	236,8	233,9	<i>trucks</i>
kiperi	19.483	19.152	20.012	20.383	207,3	215,2	219,9	242,7	<i>dump trucks</i>
ostala	26.803	23.321	27.906	28.528	139,6	144,9	174,4	172,9	<i>others</i>
<b>Specijalna teretna vozila</b>	<b>309.899</b>	<b>312.183</b>	<b>379.578</b>	<b>397.676</b>	<b>306,8</b>	<b>299,0</b>	<b>301,5</b>	<b>313,9</b>	<i>Special freight vehicles</i>
cisterne	10.865	8.547	8.413	8.374	252,7	244,2	247,4	246,3	<i>cisterns</i>
hladnjače	7.764	8.185	8.665	2.676	133,9	124,0	117,1	127,4	<i>refrigerator trucks</i>
tegljači	281.352	291.052	350.151	375.258	324,1	315,7	318,0	322,1	<i>road tractors</i>
ostala	9.918	4.399	12.349	11.368	241,9	209,5	247,0	241,9	<i>others</i>

15 - 23 PRIJEVOZ PREMA VRSTI ROBE (NST-2000)  
TRANSPORT BY TYPE OF GOODS (NST-2000)

	Prevezena roba, 000 t <i>Goods carried, 000 t</i>		Tonski kilometri, 000 <i>Tonne-kilometres, 000</i>		
	2010	2011	2010	2011	
<b>Ukupno</b>	<b>3.286</b>	<b>3.540</b>	<b>1.370.114</b>	<b>1.396.494</b>	<i>Total</i>
01 Proizvodi poljoprivrede, lova i šumarstva; riba i riblji proizvodi	75	59	49.583	42.748	<i>Products of agriculture, hunting, and forestry; fish and other fishing products</i>
02 Ugalj i lignit; treset; sirova nafta i prirodni plin, uran i torij	681	342	76.554	57.889	<i>Coal and lignite; peat; crude petroleum and natural gas; uranium and thorium</i>
03 Metalne rude i drugi rudarski i eksploatacioni proizvodi	242	608	29.105	53.611	<i>Metal ores and other mining and quarrying products</i>
04 Prehrambeni proizvodi, pića i duhan	129	123	101.824	74.079	<i>Food products, beverages &amp; tobacco</i>
05 Tekstil i tekstilni proizvodi, koža i proizvodi od kože	34	45	33.230	45.193	<i>Textiles and textile products; leather and leather products</i>
06 Drvo i proizvodi od drveta i pluta (izuzev namještaja); proizvodi od slame i pletarskog materijala; celuloza, papir i papirni proizvodi; štampani materijali i snimljeni mediji	356	385	86.677	139.059	<i>Wood and products of wood and cork (except furniture); articles of straw and plaiting materials; pulp, paper and paper products; printed matter and recorded media</i>
07 Koks, rafinirani naftni proizvodi i nuklearno gorivo	198	170	53.453	58.756	<i>Coke, refined petroleum products and nuclear fuel</i>
08 Kemikalije, kemijski proizvodi i umjetna vlakna; proizvodi od gume i plastike	172	263	32.849	44.494	<i>Chemicals, chemical products, and man-made fibres; rubber and plastic products</i>
09 Ostali nemetalni mineralni proizvodi	140	143	82.874	65.812	<i>Other non-metallic mineral products</i>
10 Bazni metali; proizvodi od metala, isključujući mašine i opremu	153	123	114.782	100.915	<i>Basic metals; fabricated metal products, except machinery and equipment</i>
11 Mašine/Strojevi i oprema d.n.; kancelarijske mašine/strojevi i kompjuteri; električne mašine/strojevi i aparati d.n.; radio, televizijska i komunikaciona oprema i aparati; medicinski, precizni i optički instrumenti; satovi	59	64	38.482	44.815	<i>Machinery and equipment n.e.c.; office machinery and computers; electrical machinery and apparatus n.e.c.; radio, television and communication equipment and apparatus; medical, precision and optical instruments; watches and clocks</i>
12 Transportna oprema	7	7	5.104	7.288	<i>Transport equipment</i>
13 Namještaj; druga industrijska roba d.n.	41	46	43.756	41.411	<i>Furniture; other manufactured goods n.e.c.</i>
14 Sekundarne sirovine; komunalni otpad i drugi otpad koji nije specificiran u KPPD	61	47	18.912	8.006	<i>Secondary raw materials; municipal wastes and other wastes not specified elsewhere in CPA</i>
15 Pisma, paketi	2	1	897	324	<i>Mail, parcels</i>
16 Oprema i materijali za prijevoz robe	9	7	5.559	5.966	<i>Equipment and material utilised in the transport of goods</i>
17 Kretanje robe prilikom preseljenja domaćinstava/kućanstava i poslovnih prostora; prtljag prevezen odvojeno od putnika; motorna vozila prevezena zbog popravke; ostala netrgovačka roba d.n.	1	2	604	1.345	<i>Goods moved in the course of household and office removals; baggage transported separately from passengers; motor vehicles being moved for repair; other non-market goods n.e.c.</i>
18 Grupirana roba: kombinacija različite vrste roba koje se prevoze zajedno	60	38	46.433	34.086	<i>Grouped goods: a mixture of types of goods which are transported together</i>
19 Neidentificirana roba: roba koja se iz bilo kojeg razloga ne može identificirati i zbog toga se ne može svrstati u neku grupu od 01-16	24	32	22.748	16.420	<i>Unidentifiable goods: goods which for any reason cannot be identified and therefore cannot be assigned to groups 01-16.</i>
20 Ostala roba d.n.	843	1.035	526.688	554.277	<i>Other goods n.e.c.</i>

**PROMET, SKLADIŠTENJE I KOMUNIKACIJE**  
 TRANSPORT, STORAGE AND COMMUNICATIONS

**15-24 AERODROMSKE USLUGE**  
 AIRPORT SERVICES

	2007	2008	2009	2010	2011	
<b>Promet putnika</b>	<b>481.526</b>	<b>506.589</b>	<b>530.391</b>	<b>576.288</b>	<b>636.436</b>	<i>Passenger traffic</i>
otputovali	242.677	254.503	265.424	289.398	319.937	<i>Departures</i>
doputovali	238.849	252.086	264.967	286.890	316.499	<i>Arrivals</i>

**15-25 PROMET AVIONA/ZRAKOPLOVA NA AERODROMIMA/U ZRAČNIM LUKAMA**  
 AIRCRAFT TRAFFIC IN AIRPORTS

	2008	2009	2010	2011	
<b>Međunarodni promet aviona/zrakoplova, ukupno</b>	<b>5.988</b>	<b>6.349</b>	<b>6.302</b>	<b>5.703</b>	<i>International aircraft traffic, total</i>
<b>Promet domaćih aviona/zrakoplova</b>	<b>1.426</b>	<b>1.757</b>	<b>1.822</b>	<b>1.146</b>	<i>Domestic aircraft traffic</i>
redovni/redoviti promet	1.332	1.664	1.667	1.097	<i>Scheduled traffic</i>
vanredni/izvanredni promet	94	93	155	49	<i>Non-scheduled traffic</i>
<b>Promet stranih aviona/zrakoplova</b>	<b>4.562</b>	<b>4.592</b>	<b>4.480</b>	<b>4.557</b>	<i>Foreign aircraft traffic</i>
redovni/redoviti promet	4.035	4.072	3.722	3.687	<i>Scheduled traffic</i>
vanredni/izvanredni promet	527	520	758	870	<i>Non-scheduled traffic</i>

**15-26 PROMET PUTNIKA NA AERODROMIMA/U ZRAČNIM LUKAMA**  
 TRAFFIC OF PASSENGERS IN AIRPORTS

	2008	2009	2010	2011	
<b>Međunarodni promet putnika, ukupno</b>	<b>506.589</b>	<b>530.391</b>	<b>576.288</b>	<b>636.436</b>	<i>International traffic of passengers, total</i>
<b>Promet domaćim avionima/zrakoplovima</b>	<b>61.985</b>	<b>87.168</b>	<b>138.469</b>	<b>126.158</b>	<i>Domestic aircraft traffic</i>
redovni/redoviti promet	56.967	76.242	123.468	123.253	<i>Scheduled traffic</i>
vanredni/izvanredni promet	5.018	10.926	15.001	2.905	<i>Non-scheduled traffic</i>
<b>Promet stranim avionima/zrakoplovima</b>	<b>444.604</b>	<b>443.223</b>	<b>437.819</b>	<b>510.278</b>	<i>Foreign aircraft traffic</i>
redovni/redoviti promet	407.946	418.171	394.907	439.316	<i>Scheduled traffic</i>
vanredni/izvanredni promet	36.658	25.052	42.912	70.962	<i>Non-scheduled traffic</i>

**15 - 27 PROMET TERETA NA AERODROMIMA/U ZRAČNIM LUKAMA, 000 t**  
 FREIGHT TRAFFIC IN AIRPORTS, 000 t

	2008	2009	2010	2011	
<b>Međunarodni promet tereta, ukupno</b>	<b>1.837</b>	<b>1.815</b>	<b>1.817</b>	<b>2.031</b>	<i>International freight traffic, total</i>
<b>Promet domaćim avionima/zrakoplovima</b>	<b>10</b>	<b>16</b>	32	29	<i>Domestic aircraft traffic</i>
redovni/redoviti promet	10	14	32	29	<i>Scheduled traffic</i>
vanredni/izvanredni promet	0	2	-	-	<i>Non-scheduled traffic</i>
<b>Promet stranim avionima/zrakoplovima</b>	<b>1.827</b>	<b>1.799</b>	<b>1.785</b>	<b>2.002</b>	<i>Foreign aircraft traffic</i>
redovni/redoviti promet	1.817	1.717	1.688	1.727	<i>Scheduled traffic</i>
vanredni/izvanredni promet	10	82	97	-	<i>Non-scheduled traffic</i>



15 - 28 POŠTANSKA I TELEKOMUNIKACIJSKA OPREMA  
POSTAL AND TELECOMMUNICATION EQUIPMENT

	2007	2008	2009	2010	2011	
<b>Pošte, broj</b>	363	370	370	366	359	<b>Number of post offices</b>
dostavne	220	226	225	220	212	fixed posts
šalterske	72	73	73	76	78	window post offices
pomoćne pošte	66	66	67	66	66	auxiliary posts
sezonske pošte	1	-	-	-	-	season posts
mobilne pošte	4	5	5	4	3	mobile posts
<b>Prijevozna sredstva, broj</b>						<b>Means of transportation</b>
poštanski automobili	288	307	288	275	277	post cars
putnički za prijevoz pošte	59	59	69	64	63	passengers car
teretni	213	238	219	211	214	freight car
drugi	16	10	-	-	-	other cars
ručna, motorna, akumulatorska kolica i prikolice, motocikli, bicikli	745	743	793	863	759	motorcycle, bicycle
<b>Automatske telefonske centrale</b>	780	811	984	236	238	<b>Automatic telephone exchanges</b>
kapacitet prijenosnika, 000	1.319	1.319	1.343	726	899	capacity of transmitter, 000
<b>Telefonske govornice</b>	2.150	1.923	1.856	1.622	1.660	<b>Telephone booths</b>
od toga u pošti	314	304	304	338	342	of which: in post

15 - 29 POŠTANSKE I TELEKOMUNIKACIJSKE USLUGE  
POSTAL AND TELECOMMUNICATION SERVICES

	2007	2008	2009	2010	2011	
<b>Pismonosne pošiljke, 000</b>	48.557	53.141	47.680	49.402	44.759	Number of letters delivered, 000
<b>Paketske pošiljke, 000</b>	298	254	241	223	177	Parcels, 000
<b>Broj telegrama, 000</b>	250	217	206	182	171	Number of telegrams, 000
<b>Minute u nepokretnoj mreži, mil.</b>	2.905	2.685	2.332	1.916	1.622	Minutes in fixed network, mln
<b>Internet konekcija, minute, mil.</b>	684	518	230	81	30	Internet connection, mln min
<b>Mobilna telefonija, minute, mil.</b>	1.078	1.354	1.427	1.367	1.258	Mobile network, mln min
<b>Broj SMS poruka, mil.</b>	1.229	1.430	1.261	1.159	1.263	SMS message, mln
<b>Broj telefonskih razgovora u javnim govornicama, 000</b>	4.609	2.908	2.205	1.946	1.172	Number of phone calls in public telephone booths, 000
od toga u pošti	811	480	340	191	209	of which in post office
<b>Pretplatnici fiksne telefonije, 000</b>	696	676	660	613	567	Subscribers in fixed network, 000
od toga: u stanovima, 000	624	607	572	525	473	in dwellings, 000
<b>Pretplatnici mobilne telefonije, 000</b>	1.570	1.848	1.960	1.982	2.050	Mobile network subscribers, 000
post-paid pretplatnici	182	205	209	248	253	post-paid subscribers
pre-paid pretplatnici	1.388	1.644	1.751	1.734	1.797	pre-paid subscribers
<b>Internet pretplatnici, ukupno</b>	149.566*	172.918*	204.317*	221.636*	225.602	Internet subscribers, total
- pristup modemom	77.394	58.651	44.582	43.466	37.503	via modem
- pristup iznajmljenim linijama	581	524	998	461	477	via leased lines
- Broj ISDN pretplatnika	18.198	19.171	18.803	18.758	42.302	Number of ISDN subscribers
- Broj ADSL pretplatnika	32.631	72.533	116.749	136.041	145.320	Number of ADSL subscribers
<b>Broj zaposlenih</b>	7.784	7.863	7.866	7.959	-	Number of employees
od toga: žene	2.584	2.702	2.703	2.739	-	of which: female

\*Korigiran podatak

\*Corrected data

## **VANJSKA TRGOVINA** *FOREIGN TRADE*

### **16 VANJSKA TRGOVINA**

#### **16-0 METODOLOŠKA OBJAŠNJENJA**

##### **Izvori i metode prikupljanja podataka**

Prema konceptima, definicijama i preporukama UN<sup>1)</sup> kao izvor podataka za statistiku vanjske trgovine mogu se koristiti: carinske deklaracije, anketiranje preduzeća, registri Porezne uprave, administrativni registri, registri deviznog tržišta i slično.

Osnovni izvor podataka za statistiku vanjske trgovine Federacije BiH je Jedinstvena carinska isprava (JCI) koju deklarant (poslovni subjekt ili druga ovlaštena osoba, npr špediter) podnosi carinarnici prilikom carinjenja robe. Za prikupljanje i kontrolu ispravnosti carinskih deklaracija odgovorna je Uprava za indirektno/neizravno oporezivanje BiH, koja propisuje oblik, sadržaj, način ispunjavanja i podnošenja isprava u carinskom postupku.

Federalni zavod za statistiku preuzima od Agencije za statistiku BiH, originalnu carinsku bazu podataka Uprave za indirektno / neizravno oporezivanje BiH u obliku slogova na magnetnom mediju i dalje ih statistički obrađuje i publicira.

##### **Obuhvat podataka**

U praćenju tokova međunarodne trgovine robama postoje dva pristupa, koji su blisko povezani sa konceptima ekonomske i statističke teritorije i korišćenja carinskih procedura. Kako se prikupljanje podataka temelji na carinskim procedurama, u mnogim zemljama usvojen je princip da se statistička granica podudara sa carinskom granicom, odnosno da statistička teritorija koincidira sa carinskom teritorijom.

Postoje dva trgovinska sistema i to: Sistem opće trgovine (General Trade System) i Sistem specijalne trgovine (Special Trade System). Glavna razlika između dva koncepta leži u tretiranju roba koje prolaze kroz carinska skladišta i komercijalne slobodne zone.

U statistici vanjske trgovine Federacije BiH koristi se proširena definicija Specijalnog sistema trgovine što je u punom skladu sa preporukama Eurostata.<sup>2)</sup> Prema ovom sistemu u statistiku vanjske trgovine uključuju se: redovan izvoz i uvoz, unutarinja i vanjska obrada, te robe koje ulaze ili napuštaju slobodne industrijske zone.

### **FOREIGN TRADE**

#### **NOTES ON METHODOLOGY**

##### **Sources and methods of data collection**

*According to concepts, definitions and recommendations of UN<sup>1)</sup>, the following can be used as data sources in foreign trade statistics: customs declarations, surveys on enterprises, administrative registers, registers of monetary market and Tax Authority registers.*

*The main source of data for the statistics on exports and imports is Single Administrative Document (SAD). The B&H Indirect Taxation Agency is responsible for collection and control of the validity of SAD, and it also determines the form, the content, the way of filling in, and the way of submitting of SAD.*

*Federal Office of Statistics receives from the B&H Agency for statistics original customs database, originated and reviewed from the Indirect Taxation Agency and performs further data processing and dissemination.*

##### **Coverage**

*There are two concepts in observing international trade flows, closely connected to the matters of economical and statistical territory and customs procedures. Having in mind that the collection of data is based on customs procedures, in the most of the countries statistical territory coincide with the customs territory.*

*Two trade systems are in use in the international trade statistics: General Trade System and Special Trade System. The main difference is in covering stocks in customs warehouses and commercial free zones.*

*Following the recommendations of the Eurostat<sup>2)</sup> the Special Trade System is used in Federation of Bosnia and Herzegovina. According to that, regular exports and imports, inward processing, outward processing and the goods flow in free industrial zones are included in the Foreign Trade Statistics.*

Prema sistemu specijalne trgovine robe koje iz inozemstva ulaze u carinska skladišta, slobodne komercijalne zone ili na druge prostore pod carinskom kontrolom i nadzorom neće biti registrirane kao uvoz, niti će biti registrirane kao izvoz ukoliko odatle budu ponovo izvezene. Robe iz carinskih skladišta, slobodnih komercijalnih zona i ostalih prostora pod carinskom kontrolom, prema sistemu specijalne trgovine, bit će registrirane kao redovan uvoz tek onda kada uđu na slobodno unutarnje tržište.

U statistiku vanjske trgovine ne uključuju se robe u tranzitu, niti privremeni izvoz i uvoz bez promjene vrijednosti.

Prema tome, u podatke o izvozu i uvozu robe uključeni su:

- redovan izvoz
- izvoz na vanjsku obradu
- izvoz nakon unutarnje obrade
- redovan uvoz
- uvoz nakon vanjske obrade
- uvoz na unutarnju obradu

#### **Nomenklature i klasifikacije**

##### **· Harmonizirani sistem - HS**

Prikupljanje statističkih podataka o vanjskotrgovinskom prometu zasniva se na međunarodnoj nomenklaturi robe: Harmonizirani sistem–HS, koju je razradila Svjetska carinska organizacija WCO.<sup>3)</sup> Tarifna oznaka HS ima šest cifara. Prva i druga cifra su redni broj glave, treća i četvrta su redni broj tarifnog broja unutar glave, a peta i šesta su konkretnija oznaka vrste robe. Svakih pet godina radi se revizija HS.

##### **· Kombinirana nomenklatura CN**

Države Evropske unije proširile su HS 6 uvođenjem sedme i osme cifre tako da je CN kodirana osmocifarskim arapskim brojevima i primjenjuje se od 1991. godine. Za razliku od HS, CN se mijenja svake kalendarske godine.

##### **· Carinska tarifa BiH**

Zakonom o carinskoj tarifi BiH, član 2 (Službeni glasnik BiH, broj 1/98) BiH je prihvatila nomenklaturu HS 6. Odlukom o primjeni člana 2 Zakona o carinskoj tarifi BiH (Službeni glasnik BiH, broj 6/98) tarifna oznaka carinske tarife BiH ima deset cifara.

*On the other side, the goods imported in, or exported from, the customs warehouses, the free commercial zones and the other premises under custom supervision are not included in the Foreign Trade Statistics. These goods will be included in imports only in case if they are sold in the domestic free market.*

*Foreign trade statistics does not include goods in transit and exports & imports of goods temporarily admitted or dispatched without any alterations in value.*

*According to Special Trade System, exports & imports data include:*

- Regular exports;
- Exports for outward processing;
- Exports after inward processing;
- Regular imports;
- Imports after outward processing;
- Imports for inward processing.

#### **Nomenclatures and classifications**

##### **· Harmonized System - HS**

*Foreign trade data have been collected according to Harmonized Commodity Description and Coding System- HS developed by World Custom Organization WCO<sup>3)</sup> HS code has six digits. First two are mark for Chapter number, the third and the fourth digit are mark for the numerical order in which the heading appears within that Chapter, and the last two digits refer to more detailed description of the goods. HS is revised every five years.*

##### **· Combined Nomenclatures - CN**

Since 1991 the EU countries have developed Combined Nomenclature – CN on the base of HS by adding the seventh and the eighth digit referring to the specific needs of EU. CN is revised every year.

##### **· B&H Customs tariff**

*By The Law of Customs tariff, Article 2 (Official Gazette of B&H, No. 1/98) B&H accepted HS. By The Governmental Decision of application of The Law of Customs tariff, Article 2 (Official Gazette of Bosnia and Herzegovina, No. 6/98) customs tariff of B&H has ten digits.*

## VANJSKA TRGOVINA FOREIGN TRADE

Istom je odlukom prihvaćena i usklađenost sedme i osme cifre sa nomenklaturom EU, dok deveta i deseta cifra služe za potrebe daljnjega raščlanjivanja u okviru specifičnih potreba BiH. HS, odnosno CN integrisane su u strukturi carinske baze podataka i vezane su sa: Standardnom međunarodnom trgovinskom klasifikacijom – SMTK Rev. 4,<sup>4)</sup> Klasifikacijom djelatnosti KD BiH 2010 koja je usklađena sa statističkom klasifikacijom ekonomskih aktivnosti EU - NACE Rev. 2<sup>5)</sup> i sa Međunarodnom klasifikacijom ekonomske namjene proizvoda - BEC Rev. 4. CT BiH podliježe godišnjoj reviziji u cilju usklađivanja sa izmjenama CN-a.

*The first six digits are in line with HS and the seventh and the eighth digit are in line with the CN. The ninth and tenth digits are developed to meet the specific needs of B&H. The Customs tariff based on HS and adjusted to CN is basic nomenclature integrated into structure of foreign statistics database and linked to: Standard International Trade Classification – SITC, Rev. 4,<sup>4)</sup> B&H Classification of Activity, which is in line with Classification of economic activities in EU – NACE, Rev. 2<sup>5)</sup> and Classification by broad economic categories - BEC Rev. 4. The B&H Customs Tariff is revised every year to follow CN updates.*

### · Geonomenklatura EU

U skladu sa međunarodnim standardima kao nomenklatura država koristi se Geonomenklatura EU, ISO (alfa kod) 3166.

### · Geonomenclature EU

*Geonomenclature EU, ISO (alpha code) 3166 has been used in Foreign Trade Statistics of Federation of B&H in accordance to internationally accepted standards for nomenclatures of the states.*

Podaci o izvozu iskazani su prema zemlji namjene / odredišta robe, a u uvozu prema zemlji porijekla robe. To znači da se kod izvoza registrira zemlja posljednjeg odredišta (destinacije) u kojoj se roba troši ili dalje potpuno prerađuje, a kod uvoza ona zemlja u kojoj je roba proizvodnjom ili doradom dovedena u stanje u kom se uvozi.

*Exports & imports data are also reported according to the country of destination in case of exports, and the country of origin in case of imports. Thus, the country registered in case of exports is the country of last known destination, the one in which goods are consumed or further processed, and in case of imports, it is the one where goods, through production or processing, achieved the condition they are in at the time of imports.*

Obrada podataka o vanjskotrgovinskoj razmjeni Federacije BiH radi se prema Klasifikaciji djelatnosti, SMTK, BEC i ISO 3166.

*Exports&imports data of Federation of Bosnia and Herzegovina is disseminated by Classification of Activity, SITC, BEC and ISO 3166.*

### Način transporta na granici

U BiH se koristi zvanična lista transportnih šifara koja je u skladu sa transportnim šiframa EU prema Regulativi Evropskoga povjerenstva (EC) br, 1917/2000 od 07.09.2000., član 10, paragrafi 1 do 4.

### Mode of transport at the external frontier

*The official list of one/two digit transport codes is used in B&H, which is in line with EU transport codes according to Commission Regulation (EC) No 1917/2000 of 07 September 2000, Article 10, Paragraphs 1 to 4.*

Transportne šifre se odnose na način transporta na granici, odnosno na aktivno sredstvo transporta kojim:

- robe napuštaju statističku teritoriju BiH u slučaju izvoza,
- ulaze na statističku teritoriju BiH u slučaju uvoza.

*The transport codes refer to the mode of transport determined by the active means of transport with which:*

- on export, the goods are presumed to leave the statistical territory of B&H,
- on import, the goods are presumed to have entered the statistical territory of B&H.

### Konverzija valute

Podaci o izvozu i uvozu izraženi su vrijednosno u konvertibilnim markama i u EUR-ima. Vrijednosti izražene u drugim valutama preračunavaju se u konvertibilne marke i EUR-e primjenom tekućih dnevnih kurseva/tečajeva koji vrijede na dan carinjenja, a utvrđuje ih Centralna banka BiH. Sve su vrijednosti obračunate na osnovi pariteta franko BiH granica: FOB cijene za izvoz i CIF cijene za uvoz.

### Valuation

*The value of exports and imports are expressed in convertible marks and EUR. The value expressed in other currency is converted into convertible marks and EUR by current daily exchange rate list valid on the day of custom clearance. Exchange rate list is established by Central bank of Bosnia and Herzegovina. All values are calculated according to free B&H border parity, i.e. exports based on FOB parity, and imports based on CIF parity.*

<sup>1)</sup> UN, International Merchandise Trade Statistics: Concepts and Definitions, United Nations Statistical Papers, Series M, No. 52, Rev 2, New York, 1998.

<sup>2)</sup> Statistics on the Trading of Goods: User guide, EC, Eurostat, November 2002.

<sup>3)</sup> World Customs Organization (WCO)

<sup>4)</sup> Standard International Trade Classification (SITC), Rev. 4

<sup>5)</sup> Statistical Classification of Economic Activities in the European Community (NACE), Rev. 2

**VANJSKA TRGOVINA**  
FOREIGN TRADE

**16-1 VANJSKOTRGOVINSKI BILANS/VANJSKOTRGOVINSKA BILANCA, u hilj./tis. KM**  
BALANCE OF FOREIGN TRADE, in thousands KM

	2009	2010	2011	
<b>Izvoz</b>	3.686.752	4.731.833	5.421.552	<i>Exports</i>
<b>Lančani indeksi u izvozu</b>	80,69	128,35	114,58	<i>Chain indices in exports</i>
<b>Uvoz</b>	8.201.929	8.898.295	10.171.941	<i>Imports</i>
<b>Lančani indeksi u uvozu</b>	72,23	108,49	114,31	<i>Chain indices in imports</i>
<b>Trgovinski saldo</b>	-4.515.177	-4.166.462	-4.750.389	<i>Trade balance</i>
<b>Pokrivenost uvoza izvozom (%)</b>	44,95	53,18	53,30	<i>Exports/Imports ratio (%)</i>

**Izvor podataka: Uprava za indirektno/neizravno oporezivanje BiH posredovanjem Agencije za statistiku BiH.**  
*Source of data: Indirect Taxation Authority of BiH through the medium of Agency for statistics of BiH.*

**16-2 IZVOZ I UVOZ PO MJESECIMA**  
EXPORTS AND IMPORTS BY MONTHS

	<b>Izvoz</b> <i>Exports</i>		<b>Uvoz</b> <i>Imports</i>		<b>Pokrivenost uvoza izvozom (%)</b> <i>Exports/Imports ratio (%)</i>
	<b>000 KM</b>	<b>000 EUR</b>	<b>000 KM</b>	<b>000 EUR</b>	
2011	5.421.552	2.771.996	10.171.941	5.200.831	53,30
<b>Januar / January</b>	429.655	219.679	628.677	321.438	68,34
<b>Februar / February</b>	438.849	224.380	749.234	383.077	58,57
<b>Mart / March</b>	475.474	243.106	889.226	454.654	53,47
<b>April / April</b>	474.569	242.643	858.425	438.906	55,28
<b>Maj / May</b>	462.429	236.436	881.890	450.903	52,44
<b>Juni / June</b>	458.094	234.220	892.028	456.087	51,35
<b>Juli / July</b>	454.964	232.619	870.474	445.066	52,27
<b>Avgust / August</b>	425.070	217.335	861.889	440.677	49,32
<b>Septembar / September</b>	462.592	236.520	917.877	469.303	50,40
<b>Oktobar / October</b>	454.446	232.355	921.694	471.254	49,31
<b>Novembar / November</b>	455.872	233.084	838.940	428.943	54,34
<b>Decembar / December</b>	429.539	219.620	861.586	440.522	49,85

**Izvor podataka: Uprava za indirektno/neizravno oporezivanje BiH posredovanjem Agencije za statistiku BiH.**  
*Source of data: Indirect Taxation Authority of BiH through the medium of Agency for statistics of BiH.*

16-3 IZVOZ PO PODRUČJIMA KLASIFIKACIJE DJELATNOSTI KD BiH 2010  
EXPORTS ACCORDING TO SECTIONS OF NACE Rev. 2

u hilj. / tis. KM  
in thousands of KM

	2009	2010	2011	
<b>UKUPNO</b>	3.686.752	4.731.833	5.421.552	<b>TOTAL</b>
<b>A POLJOPRIVREDA, ŠUMARSTVO I RIBARSTVO</b>	52.971	71.303	71.224	<i>AGRICULTURE, FORESTRY AND FISHING</i>
<b>B VAĐENJE RUDA I KAMENA</b>	45.975	50.301	64.299	<i>MINING AND QUARRYING</i>
<b>C PRERAĐIVAČKA INDUSTRIJA</b>	3.227.851	4.159.427	4.781.445	<i>MANUFACTURING</i>
<b>D PROIZV. I SNABDIJ. ELEKTR. ENERGIJOM, GASOM/PLINOM, PAROM I KLIMATIZACIJA</b>	245.632	226.315	202.686	<i>ELECTRICITY, GAS, STEAM AND AIR CONDITIONING SUPPLY</i>
<b>OSTALO</b>	112.268	224.487	301.898	<i>OTHER</i>
<b>Nerazvrstano po kategorijama</b>	2.055	-	-	<i>Unclassified according to category</i>

u hilj. / tis. EUR  
in thousands of EUR

	2009	2010	2011	
<b>UKUPNO</b>	1.885.006	2.419.348	2.771.996	<b>TOTAL</b>
<b>A POLJOPRIVREDA, ŠUMARSTVO I RIBARSTVO</b>	27.084	36.457	36.416	<i>AGRICULTURE, FORESTRY AND FISHING</i>
<b>B VAĐENJE RUDA I KAMENA</b>	23.507	25.718	32.876	<i>MINING AND QUARRYING</i>
<b>C PRERAĐIVAČKA INDUSTRIJA</b>	1.650.374	2.126.681	2.444.714	<i>MANUFACTURING</i>
<b>D PROIZV. I SNABDIJ. ELEKTR. ENERGIJOM, GASOM/PLINOM, PAROM I KLIMATIZACIJA</b>	125.590	115.713	103.632	<i>ELECTRICITY, GAS, STEAM AND AIR CONDITIONING SUPPLY</i>
<b>OSTALO</b>	57.402	114.778	154.358	<i>OTHER</i>
<b>Nerazvrstano po kategorijama</b>	1.051	-	-	<i>Unclassified according to category</i>

Izvor podataka: Uprava za indirektno/neizravno oporezivanje BiH posredovanjem Agencije za statistiku BiH.  
Source of data: Indirect Taxation Authority of BiH through the medium of Agency for statistics of BiH.

VANJSKA TRGOVINA  
FOREIGN TRADE

16-4 UVOZ PO PODRUČJIMA KLASIFIKACIJE DJELATNOSTI KD BiH 2010  
IMPORTS ACCORDING TO SECTIONS OF NACE Rev. 2

u hilj. / tis. KM  
in thousands of KM

	2009	2010	2011	
<b>UKUPNO</b>	8.201.929	8.898.295	10.171.941	<b>TOTAL</b>
<b>A POLJOPRIVREDA, ŠUMARSTVO I RIBARSTVO</b>	337.388	367.958	401.914	<b>AGRICULTURE, FORESTRY AND FISHING</b>
<b>B VAĐENJE RUDA I KAMENA</b>	370.962	604.823	770.496	<b>MINING AND QUARRYING</b>
<b>C PRERAĐIVAČKA INDUSTRIJA</b>	7.335.255	7.739.753	8.834.609	<b>MANUFACTURING</b>
<b>D PROIZV. I SNABDIJ. ELEKTR. ENERGIJOM, GASOM/PLINOM, PAROM I KLIMATIZACIJA</b>	67.503	88.047	76.571	<b>ELECTRICITY, GAS, STEAM AND AIR CONDITIONING SUPPLY</b>
<b>OSTALO</b>	88.228	97.704	88.316	<b>OTHER</b>
<b>Nerazvrstano po kategorijama</b>	2.593	10	35	<i>Unclassified according to category</i>

u hilj. / tis. EUR  
in thousands of EUR

	2009	2010	2011	
<b>UKUPNO</b>	4.193.580	4.549.626	5.200.831	<b>TOTAL</b>
<b>A POLJOPRIVREDA, ŠUMARSTVO I RIBARSTVO</b>	172.504	188.134	205.495	<b>AGRICULTURE, FORESTRY AND FISHING</b>
<b>B VAĐENJE RUDA I KAMENA</b>	189.670	309.241	393.948	<b>MINING AND QUARRYING</b>
<b>C PRERAĐIVAČKA INDUSTRIJA</b>	3.750.456	3.957.273	4.517.064	<b>MANUFACTURING</b>
<b>D PROIZV. I SNABDIJ. ELEKTR. ENERGIJOM, GASOM/PLINOM, PAROM I KLIMATIZACIJA</b>	34.514	45.018	39.150	<b>ELECTRICITY, GAS, STEAM AND AIR CONDITIONING SUPPLY</b>
<b>OSTALO</b>	45.110	49.955	45.155	<b>OTHER</b>
<b>Nerazvrstano po kategorijama</b>	1.326	5	18	<i>Unclassified according to category</i>

Izvor podataka: Uprava za indirektno/neizravno oporezivanje BiH posredovanjem Agencije za statistiku BiH.  
Source of data: Indirect Taxation Authority of BiH through the medium of Agency for statistics of BiH.



16-5 IZVOZ PO SEKTORIMA I ODSJECIMA SMTK - Rev 4  
EXPORTS BY SECTIONS AND DIVISIONS OF THE SITC - Rev 4

u hilj./tis. KM  
in thousands KM

	2009	2010	2011	
<b>UKUPNO</b>	<b>3.686.752</b>	<b>4.731.833</b>	<b>5.421.552</b>	<b>TOTAL</b>
<b>0 Hrana i žive životinje</b>	<b>174.626</b>	<b>197.022</b>	<b>197.201</b>	<b>Food and live animals</b>
00 Žive životinje	515	303	665	Live animals
01 Meso i mesne prerađevine	45.065	49.131	51.634	Meat and meat preparations
02 Mlijeko, mliječne prerađevine i jaja	31.116	39.650	40.718	Dairy products and birds' eggs
03 Ribe, vodozemci i njihove prerađevine	7.851	7.178	5.694	Fish, crustaceans, molluscs and preparations thereof
04 Žitarice i proizvodi od žitarica	20.437	22.940	22.215	Cereals and cereal preparations
05 Voće i povrće	43.364	48.336	50.352	Vegetables and fruit
06 Šećer, šećerne prerađevine i med	520	569	828	Sugar, sugar preparations and honey
07 Kafa, čaj, kakao i začini	14.756	15.211	11.511	Coffee, tea, cocoa, spices and manufactures thereof
08 Hrana za životinje	560	738	668	Feeding stuff for animals
09 Ostali jestivi proizvodi	10.442	12.966	12.916	Miscellaneous edible products
<b>1 Pića i duhan</b>	<b>44.132</b>	<b>42.965</b>	<b>45.075</b>	<b>Beverages and tobacco</b>
11 Pića	24.410	26.324	29.960	Beverages
12 Duhan i proizvodi od duhana	19.722	16.641	15.115	Tobacco and tobacco products
<b>2 Sirove materije nejestive osim goriva</b>	<b>297.891</b>	<b>458.723</b>	<b>567.691</b>	<b>Inedible raw materials except fuel</b>
21 Sirove kože i sirovo krzno	25.714	57.362	65.954	Hides, skins and furskins, raw
22 Uljano sjemenje i plodovi	113	131	181	Oil seeds and oleaginous fruits
23 Sirovi i sintetički kaučuk	42	37	52	Crude rubber (including synthetic and reclaimed)
24 Drvo i pluta	151.580	169.457	194.383	Cork and wood
25 Celuloza i papirni otpaci	1.991	2.816	3.678	Pulp and waste paper
26 Sirova tekstilna vlakna i njihovi otpaci	389	833	1.106	Crude textile fibres and their wastes
27 Prirodna đubriva i minerali osim goriva	32.403	31.248	32.769	Crude fertilizers and minerals except fuels
28 Metalne rude i otpaci od metala	82.283	192.347	264.182	Metalliferous ores and metal scrap
29 Sirovine biljne i životinjske, ostale	3.376	4.492	5.386	Crude animal and vegetable materials, n.e.s.
<b>3 Mineralna goriva i maziva</b>	<b>415.459</b>	<b>586.415</b>	<b>573.920</b>	<b>Mineral fuels and lubricants</b>
32 Ugalj, koks i briketi	146.872	321.337	304.978	Coal, coke and briquettes
33 Nafta i derivati od nafte	22.430	38.141	66.202	Petroleum, petroleum products
34 Prirodni i industrijski gas	525	622	54	Gas, natural and manufactured
35 Električna energija	245.632	226.315	202.686	Electricity
<b>4 Životinjska i biljna ulja i masti</b>	<b>6</b>	<b>2</b>	<b>236</b>	<b>Animal and vegetable oils and fats</b>
41 Životinjska ulja i masti	2	-	-	Animal oils and fats
42 Biljna ulja i masti, sirova i rafinirana	4	2	102	Vegetable fats and oils, crude, refined or fractionated
43 Prerađena biljna i životinj. ulja i masnoće	-	-	134	Processed animal & vegetable oils & fats
<b>5 Hemijski/Kemijski proizvodi</b>	<b>231.820</b>	<b>288.475</b>	<b>374.975</b>	<b>Chemical products</b>
51 Organske hemikalije	13.613	14.807	18.508	Organic chemicals
52 Anorganske hemikalije	98.724	143.872	190.602	Inorganic chemicals
53 Boje i štavila	8.623	10.341	11.222	Dyeing, tanning and colouring materials
54 Medicinski i farmaceutski proizvodi	50.001	60.580	72.676	Medical and pharmaceutical products
55 Toaletni proizvodi i proizvodi za čišćenje	23.292	20.929	17.592	Toilet, polishing, cleaning and perfume materials
56 Vještačka đubriva	547	1.201	16.454	Processed fertilizers
57 Plastične mase u primarnim oblicima	4.982	3.188	3.873	Plastics in primary forms

**VANJSKA TRGOVINA**  
FOREIGN TRADE

**16-5 IZVOZ PO SEKTORIMA I ODSJECIMA SMTK - Rev 4 (nastavak)**  
EXPORTS BY SECTIONS AND DIVISIONS OF THE SITC - Rev 4 (continued)

u hilj./tis. KM  
in thousands KM

	2009	2010	2011	
58 Plastične mase u ostalim oblicima, osim primarnih	20.271	20.375	29.230	<i>Plastics in non-primary forms</i>
59 Ostale hemikalije	11.767	13.182	14.818	<i>Chemicals, n.e.s.</i>
<b>6 Industrijski proizvodi razvrstani prema materijalu</b>	<b>1.008.497</b>	<b>1.365.108</b>	<b>1.622.669</b>	<b><i>Manufactures classified by material</i></b>
61 Koža, krzno i proizvodi od kože i krzna	20.817	22.037	73.885	<i>Leather, leather manufactures and dressed furskins</i>
62 Guma i gumeni proizvodi	3.966	4.452	4.550	<i>Rubber manufactures, n.e.s.</i>
63 Proizvodi od drveta i pluta osim namještaja	55.864	53.950	56.110	<i>Cork and wood manufactures (excluding furniture)</i>
64 Papir, ljepenka i ostali slični proizvodi	76.065	119.801	139.348	<i>Paper, paperboard and articles thereof and of paper pulp</i>
65 Predivo, tkanine i tekstilni proizvodi	6.139	7.099	8.443	<i>Textile yarn, fabrics, made-up articles and related products</i>
66 Proizvodi od nemetalnih minerala	84.906	61.116	58.116	<i>Non-metallic mineral manufactures</i>
67 Željezo i čelik	192.015	303.461	398.068	<i>Iron and steel</i>
68 Obojeni metali	326.832	527.652	597.132	<i>Non-ferrous metals</i>
69 Metalni proizvodi	241.893	265.540	287.017	<i>Manufactures of metals</i>
<b>7 Mašine/strojevi i transportni uređaji</b>	<b>558.100</b>	<b>658.495</b>	<b>773.436</b>	<b><i>Machinery and transport equipment</i></b>
71 Pogonske mašine i oprema	150.737	143.512	148.860	<i>Power generating machinery and equipment</i>
72 Mašine specijalizirane za pojedine industrije	49.543	39.525	46.776	<i>Machinery specialized for particular industries</i>
73 Mašine za obradu metala	27.306	21.310	17.523	<i>Metal working machinery</i>
74 Ostale industrijske mašine	111.935	172.504	240.517	<i>General industrial machinery, machine parts and equipment</i>
75 Mašine za automatsku obradu podataka, i za kancelarije	3.007	3.574	4.713	<i>Office machines and automatic data processing machines</i>
76 Telekomunikacijski aparati i aparati za snimanje zvuka	3.296	2.927	2.924	<i>Telecommunications and sound recording apparatus</i>
77 Električne mašine, aparati i uređaji	127.791	135.186	141.550	<i>Electrical machinery, apparatus, appliances and parts</i>
78 Drumska vozila	81.821	135.426	166.169	<i>Road vehicles</i>
79 Ostala transportna vozila	2.664	4.531	4.404	<i>Other transport equipment</i>
<b>8 Razni industrijski proizvodi</b>	<b>956.219</b>	<b>1.134.612</b>	<b>1.264.551</b>	<b><i>Miscellaneous manufactured goods</i></b>
81 Montažne zgrade, sanitarni, rasvjetni i grijajući uređaji	25.207	34.864	43.716	<i>Fabricated buildings; sanitary, heating, lighting equipment</i>
82 Namještaj i njegovi dijelovi	419.054	543.021	589.378	<i>Furniture; bedding, mattresses and similar furnishings</i>
83 Torbe, tašne, neseseri i slični proizvodi	4.472	4.794	5.120	<i>Travel goods, handbags and similar containers</i>
84 Odjeća	191.910	205.284	235.121	<i>Articles of apparel &amp; clothing accessories</i>
85 Obuća	180.791	213.346	226.627	<i>Footwear</i>
87 Naučni i kontrolni instrumenti	12.815	7.943	8.105	<i>Professional, scientific and controlling instruments</i>
88 Fotografski i optički proizvodi, satovi	575	367	338	<i>Photographic and optical equipment; watches and clocks</i>
89 Ostali industrijski proizvodi	121.395	124.993	156.146	<i>Miscellaneous manufactured articles, n.e.s.</i>
<b>9 Proizvodi i transakcije, nerazvrstani po kategorijama</b>	<b>2</b>	<b>16</b>	<b>1.798</b>	<b><i>Products and transactions, unclassified according to category</i></b>

Izvor podataka: Uprava za indirektno/neizravno oporezivanje BiH posredovanjem Agencije za statistiku BiH.  
Source of data: Indirect Taxation Authority of BiH through the medium of Agency for statistics of BiH.

16-5.1 IZVOZ PO SEKTORIMA I ODSJECIMA SMTK - Rev 4  
EXPORTS BY SECTIONS AND DIVISIONS OF THE SITC - Rev 4

u hilj./tis. EUR  
in thousands EUR

	2009	2010	2011	
<b>UKUPNO</b>	<b>1.885.006</b>	<b>2.419.348</b>	<b>2.771.996</b>	<b>TOTAL</b>
<b>0 Hrana i žive životinje</b>	<b>89.285</b>	<b>100.736</b>	<b>100.827</b>	<b>Food and live animals</b>
00 Žive životinje	263	155	340	Live animals
01 Meso i mesne prerađevine	23.041	25.120	26.400	Meat and meat preparations
02 Mlijeko, mliječne prerađevine i jaja	15.909	20.273	20.819	Dairy products and birds' eggs
03 Ribe, vodozemci i njihove prerađevine	4.014	3.670	2.911	Fish, crustaceans, molluscs and preparations thereof
04 Žitarice i proizvodi od žitarica	10.449	11.729	11.358	Cereals and cereal preparations
05 Voće i povrće	22.172	24.714	25.745	Vegetables and fruit
06 Šećer, šećerne prerađevine i med	266	291	423	Sugar, sugar preparations and honey
07 Kafa, čaj, kakao i začini	7.545	7.777	5.885	Coffee, tea, cocoa, spices and manufactures thereof
08 Hrana za životinje	286	377	342	Feeding stuff for animals
09 Ostali jestivi proizvodi	5.339	6.629	6.604	Miscellaneous edible products
<b>1 Pića i duhan</b>	<b>22.564</b>	<b>21.968</b>	<b>23.046</b>	<b>Beverages and tobacco</b>
11 Pića	12.481	13.459	15.318	Beverages
12 Duhan i proizvodi od duhana	10.084	8.508	7.728	Tobacco and tobacco products
<b>2 Sirove materije nejestive osim goriva</b>	<b>152.309</b>	<b>234.541</b>	<b>290.256</b>	<b>Inedible raw materials except fuel</b>
21 Sirove kože i sirovo krzno	13.147	29.329	33.722	Hides, skins and furskins, raw
22 Uljano sjemenje i plodovi	58	67	93	Oil seeds and oleaginous fruits
23 Sirovi i sintetički kaučuk	21	19	27	Crude rubber (including synthetic and reclaimed)
24 Drvo i pluta	77.502	86.642	99.386	Cork and wood
25 Celuloza i papirni otpaci	1.018	1.440	1.881	Pulp and waste paper
26 Sirova tekstilna vlakna i njihovi otpaci	199	426	565	Crude textile fibres and their wastes
27 Prirodna đubriva i minerali osim goriva	16.567	15.977	16.755	Crude fertilizers and minerals except fuels
28 Metalne rude i otpaci od metala	42.071	98.345	135.074	Metalliferous ores and metal scrap
29 Sirovine biljne i životinjske, ostale	1.726	2.297	2.754	Crude animal and vegetable materials, n.e.s.
<b>3 Mineralna goriva i maziva</b>	<b>212.421</b>	<b>299.829</b>	<b>293.441</b>	<b>Mineral fuels and lubricants</b>
32 Ugalj, koks i briketi	75.094	164.297	155.933	Coal, coke and briquettes
33 Nafta i derivati od nafte	11.468	19.501	33.849	Petroleum, petroleum products
34 Prirodni i industrijski gas	268	318	28	Gas, natural and manufactured
35 Električna energija	125.590	115.713	103.632	Electricity
<b>4 Životinjska i biljna ulja i masti</b>	<b>3</b>	<b>1</b>	<b>121</b>	<b>Animal and vegetable oils and fats</b>
41 Životinjska ulja i masti	1	-	-	Animal oils and fats
42 Biljna ulja i masti, sirova i rafinirana	2	1	52	Vegetable fats and oils, crude, refined or fractionated
43 Prerađena biljna i životinj. ulja i masnoće	-	-	69	Processed animal & vegetable oils & fats
<b>5 Hemijski/Kemijski proizvodi</b>	<b>118.528</b>	<b>147.495</b>	<b>191.722</b>	<b>Chemical products</b>
51 Organske hemikalije	6.960	7.571	9.463	Organic chemicals
52 Anorganske hemikalije	50.477	73.561	97.453	Inorganic chemicals
53 Boje i štavila	4.409	5.287	5.738	Dyeing, tanning and colouring materials
54 Medicinski i farmaceutski proizvodi	25.565	30.974	37.159	Medical and pharmaceutical products
55 Toaletni proizvodi i proizvodi za čišćenje	11.909	10.701	8.995	Toilet, polishing, cleaning and perfume materials
56 Vještačka đubriva	280	614	8.413	Processed fertilizers
57 Plastične mase u primarnim oblicima	2.547	1.630	1.980	Plastics in primary forms
58 Plastične mase u ostalim oblicima, osim primarnih	10.364	10.418	14.945	Plastics in non-primary forms

16-5.1 IZVOZ PO SEKTORIMA I ODSJECIMA SMTK - Rev 4 (nastavak)  
EXPORTS BY SECTIONS AND DIVISIONS OF THE SITC - Rev 4 (continued)

u hilj./tis. EUR  
in thousands EUR

	2009	2010	2011	
59 Ostale hemikalije	6.016	6.740	7.576	Chemicals, n.e.s.
<b>6 Industrijski proizvodi razvrstani prema materijalu</b>	<b>515.636</b>	<b>697.969</b>	<b>829.657</b>	<b>Manufactures classified by material</b>
61 Koža, krzna i proizvodi od kože i krzna	10.644	11.267	37.777	Leather, leather manufactures and dressed furskins
62 Guma i gumeni proizvodi	2.028	2.276	2.326	Rubber manufactures, n.e.s.
63 Proizvodi od drveta i pluta osim namještaja	28.563	27.584	28.689	Cork and wood manufactures (excluding furniture)
64 Papir, ljepenka i ostali slični proizvodi	38.891	61.253	71.248	Paper, paperboard and articles thereof and of paper pulp
65 Predivo, tkanine i tekstilni proizvodi	3.139	3.630	4.317	Textile yarn, fabrics, made-up articles and related products
66 Proizvodi od nemetalnih minerala	43.412	31.248	29.714	Non-metallic mineral manufactures
67 Željezo i čelik	98.176	155.157	203.529	Iron and steel
68 Obojeni metali	167.107	269.784	305.309	Non-ferrous metals
69 Metalni proizvodi	123.678	135.768	146.749	Manufactures of metals
<b>7 Mašine/strojevi i transportni uređaji</b>	<b>285.352</b>	<b>336.683</b>	<b>395.452</b>	<b>Machinery and transport equipment</b>
71 Pogonske mašine i oprema	77.071	73.377	76.111	Power generating machinery and equipment
72 Mašine specijalizirane za pojedine industrije	25.331	20.209	23.916	Machinery specialized for particular industries
73 Mašine za obradu metala	13.961	10.896	8.959	Metal working machinery
74 Ostale industrijske mašine	57.231	88.200	122.974	General industrial machinery, machine parts and equipment
75 Mašine za automatsku obradu podataka, i za kancelarije	1.537	1.827	2.410	Office machines and automatic data processing machines
76 Telekomunikacijski aparati i aparati za snimanje zvuka	1.685	1.497	1.495	Telecommunications and sound recording apparatus
77 Električne mašine, aparati i uređaji	65.339	69.120	72.373	Electrical machinery, apparatus, appliances and parts
78 Drumska vozila	41.834	69.242	84.961	Road vehicles
79 Ostala transportna vozila	1.362	2.317	2.252	Other transport equipment
<b>8 Razni industrijski proizvodi</b>	<b>488.907</b>	<b>580.118</b>	<b>646.555</b>	<b>Miscellaneous manufactured goods</b>
81 Montažne zgrade, sanitarni, rasvjetni i grijajući uređaji	12.888	17.826	22.352	Fabricated buildings; sanitary, heating, lighting equipment
82 Namještaj i njegovi dijelovi	214.259	277.642	301.344	Furniture; bedding, mattresses and similar furnishings
83 Torbe, tašne, neseseri i slični proizvodi	2.286	2.451	2.618	Travel goods, handbags and similar containers
84 Odjeća	98.122	104.960	120.215	Articles of apparel and clothing accessories
85 Obuća	92.437	109.082	115.873	Footwear
87 Naučni i kontrolni instrumenti	6.552	4.061	4.144	Professional, scientific and controlling instruments
88 Fotografski i optički proizvodi, satovi	294	188	173	Photographic and optical equipment; watches and clocks
89 Ostali industrijski proizvodi	62.068	63.908	79.836	Miscellaneous manufactured articles, n.e.s.
<b>9 Proizvodi i transakcije, nerazvrstani po kategorijama</b>	<b>1</b>	<b>8</b>	<b>919</b>	<b>Products and transactions, unclassified according to category</b>

Izvor podataka: Uprava za indirektno/neizravno oporezivanje BiH posredovanjem Agencije za statistiku BiH.

Source of data: Indirect Taxation Authority of BiH through the medium of Agency for statistics of BiH.

16-6 UVOZ PO SEKTORIMA I ODSJECIMA SMTK - Rev 4  
IMPORTS BY SECTIONS AND DIVISIONS OF THE SITC - Rev 4

u hilj./tis. KM  
in thousands KM

	2009	2010	2011	
<b>UKUPNO</b>	<b>8.201.929</b>	<b>8.898.295</b>	<b>10.171.941</b>	<b>TOTAL</b>
<b>0 Hrana i žive životinje</b>	<b>1.111.721</b>	<b>1.143.253</b>	<b>1.260.108</b>	<b>Food and live animals</b>
00 Žive životinje	72.691	62.214	61.379	Live animals
01 Meso i mesne prerađevine	153.110	143.036	158.627	Meat and meat preparations
02 Mlijeko, mliječne prerađevine i jaja	122.773	141.106	165.719	Dairy products and birds' eggs
03 Ribe, vodozemci i njihove prerađevine	38.240	36.665	34.795	Fish, crustaceans, molluscs and preparations thereof
04 Žitarice i proizvodi od žitarica	159.707	187.910	220.168	Cereals and cereal preparations
05 Voće i povrće	172.718	170.608	167.544	Vegetables and fruit
06 Šećer, šećerne prerađevine i med	58.742	47.038	51.412	Sugar, sugar preparations and honey
07 Kafa, čaj, kakao i začini	119.373	131.822	167.450	Coffee, tea, cocoa, spices and manufactures thereof
08 Hrana za životinje	45.327	52.308	55.914	Feeding stuff for animals
09 Ostali jestivi proizvodi	169.040	170.546	177.100	Miscellaneous edible products
<b>1 Pića i duhan</b>	<b>314.012</b>	<b>310.889</b>	<b>311.567</b>	<b>Beverages and tobacco</b>
11 Pića	203.052	198.058	207.492	Beverages
12 Duhan i proizvodi od duhana	110.960	112.831	104.075	Tobacco and tobacco products
<b>2 Sirove materije nejestive osim goriva</b>	<b>167.199</b>	<b>260.767</b>	<b>301.743</b>	<b>Inedible raw materials except fuel</b>
21 Sirove kože i sirovo krzno	17.053	58.211	64.772	Hides, skins and furskins, raw
22 Uljano sjemenje i plodovi	2.273	3.655	3.863	Oil seeds and oleaginous fruits
23 Sirovi i sintetički kaučuk	1.687	1.565	2.375	Crude rubber (including synthetic and reclaimed)
24 Drvo i pluta	18.113	18.940	21.402	Cork and wood
25 Celuloza i papirni otpaci	3.156	3.695	5.387	Pulp and waste paper
26 Sirova tekstilna vlakna i njihovi otpaci	6.367	5.947	6.008	Crude textile fibres and their wastes
27 Prirodna đubriva i minerali osim goriva	18.342	21.720	22.758	Crude fertilizers and minerals except fuels
28 Metalne rude i otpaci od metala	76.900	125.473	155.784	Metalliferous ores and metal scrap
29 Sirovine biljne i životinjske, ostale	23.308	21.561	19.394	Crude animal and vegetable materials, n.e.s.
<b>3 Mineralna goriva i maziva</b>	<b>1.084.557</b>	<b>1.469.285</b>	<b>1.861.606</b>	<b>Mineral fuels and lubricants</b>
32 Ugalj, koks i briketi	216.097	450.972	571.786	Coal, coke and briquettes
33 Nafta i derivati od nafte	619.046	736.811	958.425	Petroleum, petroleum products
34 Prirodni i industrijski gas	181.914	193.457	254.829	Gas, natural and manufactured
35 Električna energija	67.500	88.045	76.566	Electricity
<b>4 Životinjska i biljna ulja i masti</b>	<b>62.120</b>	<b>63.633</b>	<b>74.204</b>	<b>Animal and vegetable oils and fats</b>
41 Životinjska ulja i masti	2.214	1.836	1.899	Animal oils and fats
42 Biljna ulja i masti, sirova i rafinirana	54.461	56.871	64.842	Vegetable fats and oils, crude, refined or fractionated
43 Prerađena biljna i životinj. ulja i masnoće	5.445	4.926	7.463	Processed animal & vegetable oils & fats
<b>5 Hemijski/Kemijski proizvodi</b>	<b>1.082.026</b>	<b>1.142.799</b>	<b>1.248.590</b>	<b>Chemical products</b>
51 Organske hemikalije	20.707	21.345	23.410	Organic chemicals
52 Anorganske hemikalije	25.529	26.843	53.290	Inorganic chemicals
53 Boje i štavila	95.007	99.435	106.720	Dyeing, tanning and colouring materials
54 Medicinski i farmaceutski proizvodi	265.987	267.649	286.369	Medical and pharmaceutical products
55 Toaletni proizvodi i proizvodi za čišćenje	270.378	274.015	276.329	Toilet, polishing, cleaning and perfume materials
56 Vještačka đubriva	12.636	21.438	23.843	Processed fertilizers
57 Plastične mase u primarnim oblicima	118.400	146.494	176.913	Plastics in primary forms
58 Plastične mase u ostalim oblicima, osim primarnih	152.705	159.535	168.803	Plastics in non-primary forms

16-6 UVOZ PO SEKTORIMA I ODSJECIMA SMTK - Rev 4 (nastavak)  
IMPORTS BY SECTIONS AND DIVISIONS OF THE SITC - Rev 4 (continued)

u hilj./tis. KM  
in thousands KM

	2009	2010	2011	
59 Ostale hemikalije	120.677	126.045	132.913	Chemicals, n.e.s.
<b>6 Industrijski proizvodi razvrstani po materijalu</b>	<b>1.736.961</b>	<b>1.897.374</b>	<b>2.193.877</b>	<b>Manufactures classified by material</b>
61 Koža, krzno i proizvodi od kože i krzna	108.637	143.298	200.668	Leather, leather manufactures and dressed furskins
62 Guma i gumeni proizvodi	82.356	93.095	107.499	Rubber manufactures, n.e.s.
63 Proizvodi od drveta i pluta osim namještaja	86.152	81.728	88.516	Cork and wood manufactures (excluding furniture)
64 Papir, ljepenka i ostali slični proizvodi	176.637	193.367	208.405	Paper, paperboard and articles thereof and of paper pulp
65 Predivo, tkanine i tekstilni proizvodi	278.806	322.127	342.718	Textile yarn, fabrics, made-up articles and related products
66 Proizvodi od nemetalnih minerala	270.608	257.733	284.135	Non-metallic mineral manufactures
67 Željezo i čelik	215.650	268.812	338.371	Iron and steel
68 Obojeni metali	203.783	226.671	268.597	Non-ferrous metals
69 Metalni proizvodi	314.332	310.543	354.968	Manufactures of metals
<b>7 Mašine/strojevi i transportni uređaji</b>	<b>1.781.665</b>	<b>1.742.555</b>	<b>2.023.733</b>	<b>Machinery and transport equipment</b>
71 Pogonske mašine i oprema	98.403	70.475	68.164	Power generating machinery and equipment
72 Mašine specijalizirane za pojedine industrije	192.379	159.666	187.822	Machinery specialized for particular industries
73 Mašine za obradu metala	49.810	36.983	51.755	Metal working machinery
74 Ostale industrijske mašine	366.882	323.603	361.152	General industrial machinery, machine parts and equipment
75 Mašine za automatsku obradu podataka, i za kancelarije	117.235	125.380	138.856	Office machines and automatic data processing machines
76 Telekomunikacijski aparati i aparati za snimanje zvuka	164.632	188.720	188.921	Telecommunications and sound recording apparatus
77 Električne mašine, aparati i uređaji	320.509	344.212	363.649	Electrical machinery, apparatus, appliances and parts
78 Drumska vozila	439.635	463.315	550.003	Road vehicles
79 Ostala transportna vozila	32.180	30.201	113.411	Other transport equipment
<b>8 Razni industrijski proizvodi</b>	<b>861.467</b>	<b>867.725</b>	<b>896.433</b>	<b>Miscellaneous manufactured goods</b>
81 Montažne zgrade, sanitarni, rasvjetni i grijači uređaji	64.305	59.382	58.868	Fabricated buildings; sanitary, heating, lighting equipment
82 Namještaj i njegovi dijelovi	107.191	106.245	106.303	Furniture; bedding, mattresses and similar furnishings
83 Torbe, tašne, neseseri i slični proizvodi	12.903	14.220	16.777	Travel goods, handbags and similar containers
84 Odjeća	181.379	171.623	185.707	Articles of apparel and clothing accessories
85 Obuća	109.156	114.567	128.853	Footwear
87 Naučni i kontrolni instrumenti	89.197	91.682	92.018	Professional, scientific and controlling instruments
88 Fotografski i optički proizvodi, satovi	18.431	18.141	16.505	Photographic and optical equipment; watches and clocks
89 Ostali industrijski proizvodi	278.905	291.865	291.402	Miscellaneous manufactured articles, n.e.s.
<b>9 Proizvodi i transakcije, nerazvrstani po kategorijama</b>	<b>201</b>	<b>15</b>	<b>80</b>	<b>Products and transactions, unclassified according to category</b>

Izvor podataka: Uprava za indirektno/neizravno oporezivanje BiH posredovanjem Agencije za statistiku BiH.  
Source of data: Indirect Taxation Authority of BiH through the medium of Agency for statistics of BiH.

16-6.1 UVOZ PO SEKTORIMA I ODSJECIMA SMTK - Rev 4  
IMPORTS BY SECTIONS AND DIVISIONS OF THE SITC - Rev 4

u hilj./tis. EUR  
in thousands EUR

	2009	2010	2011	
<b>UKUPNO</b>	<b>4.193.580</b>	<b>4.549.626</b>	<b>5.200.831</b>	<b>TOTAL</b>
<b>0 Hrana i žive životinje</b>	<b>568.414</b>	<b>584.536</b>	<b>644.283</b>	<b>Food and live animals</b>
00 Žive životinje	37.166	31.810	31.383	Live animals
01 Meso i mesne prerađevine	78.284	73.133	81.105	Meat and meat preparations
02 Mlijeko, mliječne prerađevine i jaja	62.773	72.146	84.731	Dairy products and birds' eggs
03 Ribe, vodozemci i njihove prerađevine	19.552	18.747	17.790	Fish, crustaceans, molluscs and preparations thereof
04 Žitarice i proizvodi od žitarica	81.657	96.077	112.570	Cereals and cereal preparations
05 Voće i povrće	88.309	87.230	85.664	Vegetables and fruit
06 Šećer, šećerne prerađevine i med	30.034	24.050	26.287	Sugar, sugar preparations and honey
07 Kafa, čaj, kakao i začini	61.034	67.400	85.616	Coffee, tea, cocoa, spices and manufactures thereof
08 Hrana za životinje	23.175	26.745	28.588	Feeding stuff for animals
09 Ostali jestivi proizvodi	86.429	87.199	90.550	Miscellaneous edible products
<b>1 Pića i duhan</b>	<b>160.552</b>	<b>158.955</b>	<b>159.302</b>	<b>Beverages and tobacco</b>
11 Pića	103.819	101.265	106.089	Beverages
12 Duhan i proizvodi od duhana	56.733	57.690	53.213	Tobacco and tobacco products
<b>2 Sirove materije nejestive osim goriva</b>	<b>85.487</b>	<b>133.328</b>	<b>154.279</b>	<b>Inedible raw materials except fuel</b>
21 Sirove kože i sirovo krzno	8.719	29.763	33.117	Hides, skins and furskins, raw
22 Uljano sjemenje i plodovi	1.162	1.869	1.975	Oil seeds and oleaginous fruits
23 Sirovi i sintetički kaučuk	863	800	1.214	Crude rubber (including synthetic and reclaimed)
24 Drvo i pluta	9.261	9.684	10.943	Cork and wood
25 Celuloza i papirni otpaci	1.614	1.889	2.754	Pulp and waste paper
26 Sirova tekstilna vlakna i njihovi otpaci	3.255	3.041	3.072	Crude textile fibres and their wastes
27 Prirodna đubriva i minerali osim goriva	9.378	11.105	11.636	Crude fertilizers and minerals except fuels
28 Metalne rude i otpaci od metala	39.318	64.153	79.651	Metalliferous ores and metal scrap
29 Sirovine biljne i životinjske, ostale	11.917	11.024	9.916	Crude animal and vegetable materials, n.e.s.
<b>3 Mineralna goriva i maziva</b>	<b>554.525</b>	<b>751.233</b>	<b>951.824</b>	<b>Mineral fuels and lubricants</b>
32 Ugalj, koks i briketi	110.489	230.578	292.350	Coal, coke and briquettes
33 Nafta i derivati od nafte	316.513	376.725	490.035	Petroleum, petroleum products
34 Prirodni i industrijski gas	93.011	98.913	130.292	Gas, natural and manufactured
35 Električna energija	34.512	45.017	39.148	Electricity
<b>4 Životinjska i biljna ulja i masti</b>	<b>31.761</b>	<b>32.535</b>	<b>37.940</b>	<b>Animal and vegetable oils and fats</b>
41 Životinjska ulja i masti	1.132	939	971	Animal oils and fats
42 Biljna ulja i masti, sirova i rafinirana	27.845	29.078	33.153	Vegetable fats and oils, crude, refined or fractionated
43 Prerađena biljna i životinj. ulja i masnoće	2.784	2.519	3.816	Processed animal & vegetable oils & fats
<b>5 Hemijski/Kemijski proizvodi</b>	<b>553.231</b>	<b>584.304</b>	<b>638.394</b>	<b>Chemical products</b>
51 Organske hemikalije	10.587	10.914	11.969	Organic chemicals
52 Anorganske hemikalije	13.053	13.725	27.247	Inorganic chemicals
53 Boje i štavila	48.576	50.840	54.565	Dyeing, tanning and colouring materials
54 Medicinski i farmaceutski proizvodi	135.997	136.847	146.418	Medical and pharmaceutical products
55 Toaletni proizvodi i proizvodi za čišćenje	138.242	140.102	141.285	Toilet, polishing, cleaning and perfume materials
56 Vještačka đubriva	6.461	10.961	12.191	Processed fertilizers
57 Plastične mase u primarnim oblicima	60.537	74.901	90.454	Plastics in primary forms
58 Plastične mase u ostalim oblicima, osim primarnih	78.077	81.569	86.308	Plastics in non-primary forms

16-6.1 UVOZ PO SEKTORIMA I ODSJECIMA SMTK - Rev 4 (nastavak)  
IMPORTS BY SECTIONS AND DIVISIONS OF THE SITC - Rev 4 (continued)

u hilj./tis. EUR  
in thousands EUR

	2009	2010	2011	
59 Ostale hemikalije	61.701	64.446	67.957	Chemicals, n.e.s.
<b>6 Industrijski proizvodi razvrstani prema materijalu</b>	<b>888.094</b>	<b>970.112</b>	<b>1.121.711</b>	<b>Manufactures classified by material</b>
61 Koža, krzna i proizvodi od kože i krzna	55.545	73.267	102.600	Leather, leather manufactures and dressed furskins
62 Guma i gumeni proizvodi	42.108	47.599	54.963	Rubber manufactures, n.e.s.
63 Proizvodi od drveta i pluta osim namještaja	44.049	41.787	45.258	Cork and wood manufactures (excluding furniture)
64 Papir, ljepenka i ostali slični proizvodi	90.313	98.867	106.556	Paper, paperboard and articles thereof and of paper pulp
65 Predivo, tkanine i tekstilni proizvodi	142.551	164.701	175.229	Textile yarn, fabrics, made-up articles and related products
66 Proizvodi od nemetalnih minerala	138.360	131.777	145.276	Non-metallic mineral manufactures
67 Željezo i čelik	110.260	137.441	173.006	Iron and steel
68 Obojeni metali	104.193	115.895	137.331	Non-ferrous metals
69 Metalni proizvodi	160.715	158.778	181.492	Manufactures of metals
<b>7 Mašine/strojevi i transportni uređaji</b>	<b>910.951</b>	<b>890.954</b>	<b>1.034.718</b>	<b>Machinery and transport equipment</b>
71 Pogonske mašine i oprema	50.313	36.033	34.852	Power generating machinery and equipment
72 Mašine specijalizirane za pojedine industrije	98.362	81.636	96.032	Machinery specialized for particular industries
73 Mašine za obradu metala	25.467	18.909	26.462	Metal working machinery
74 Ostale industrijske mašine	187.584	165.456	184.654	General industrial machinery, machine parts and equipment
75 Mašine za automatsku obradu podataka, i za kancelarije	59.941	64.106	70.996	Office machines and automatic data processing machines
76 Telekomunikacijski aparati i aparati za snimanje zvuka	84.175	96.491	96.594	Telecommunications and sound recording apparatus
77 Električne mašine, aparati i uređaji	163.874	175.993	185.931	Electrical machinery, apparatus, appliances and parts
78 Drumska vozila	224.782	236.889	281.212	Road vehicles
79 Ostala transportna vozila	16.453	15.442	57.986	Other transport equipment
<b>8 Razni industrijski proizvodi</b>	<b>440.461</b>	<b>443.661</b>	<b>458.339</b>	<b>Miscellaneous manufactured goods</b>
81 Montažne zgrade, sanitarni, rasvjetni i grijajući uređaji	32.879	30.362	30.099	Fabricated buildings; sanitary, heating, lighting equipment
82 Namještaj i njegovi dijelovi	54.806	54.322	54.352	Furniture; bedding, mattresses and similar furnishings
83 Torbe, tašne, neseseri i slični proizvodi	6.597	7.271	8.578	Travel goods, handbags and similar containers
84 Odjeća	92.738	87.749	94.950	Articles of apparel and clothing accessories
85 Obuća	55.811	58.577	65.881	Footwear
87 Naučni i kontrolni instrumenti	45.606	46.876	47.048	Professional, scientific and controlling instruments
88 Fotografski i optički proizvodi, satovi	9.424	9.275	8.439	Photographic and optical equipment; watches and clocks
89 Ostali industrijski proizvodi	142.602	149.228	148.991	Miscellaneous manufactured articles, n.e.s.
<b>9 Proizvodi i transakcije, nerazvrstani po kategorijama</b>	<b>103</b>	<b>8</b>	<b>41</b>	<b>Products and transactions, unclassified according to category</b>

Izvor podataka: Uprava za indirektno/neizravno oporezivanje BiH posredovanjem Agencije za statistiku BiH.  
Source of data: Indirect Taxation Authority of BiH through the medium of Agency for statistics of BiH.



16-7 IZVOZ PREMA MEĐUNARODNOJ KLASIFIKACIJI EKONOMSKE NAMJENE PROIZVODA (BEC) Rev. 4  
EXPORTS ACCORDING TO CLASSIFICATION BY ECONOMIC CATEGORIES (BEC) Rev. 4

u hilj. / tis. KM  
in thousands of KM

	2009	2010	2011	
<b>UKUPNO</b>	3.686.752	4.731.833	5.421.552	<b>TOTAL</b>
<b>01 HRANA I PIĆE</b>	198.297	222.185	226.425	<b>FOOD AND BEVERAGES</b>
<b>02 INDUSTRIJSKI MATERIJALI</b>	1.763.032	2.497.219	2.986.447	<b>INDUSTRIAL SUPPLIES</b>
<b>03 GORIVA I MAZIVA</b>	414.780	574.185	537.700	<b>FUELS AND LUBRICANTS</b>
<b>04 KAPITALNI PROIZVODI (OSIM PREVOZNIH SREDSTAVA) DIJELOVI I PRIBOR</b>	281.845	325.742	415.745	<b>CAPITAL GOODS (EXC. TRANSPORT EQUIPMENT), PARTS AND ACCESSORIES</b>
<b>05 PRIJEVOZNA SREDSTVA, NJIHOVI DIJELOVI I PRIBOR</b>	224.269	272.472	302.272	<b>TRANSPORT EQUIPMENT, PARTS AND ACCESSORIES THEREOF</b>
<b>06 PROIZVODI ZA ŠIROKU POTROŠNJU</b>	763.914	810.869	909.732	<b>CONSUMER GOODS</b>
<b>07 PROIZVODI, DRUGDJE NESPOMENUTI</b>	40.615	29.161	43.231	<b>GOODS N.E.C.</b>

16-7.1 UVOZ PREMA MEĐUNARODNOJ KLASIFIKACIJI EKONOMSKE NAMJENE PROIZVODA (BEC) Rev. 4  
IMPORTS ACCORDING TO CLASSIFICATION BY ECONOMIC CATEGORIES (BEC) Rev. 4

u hilj. / tis. KM  
in thousands of KM

	2009	2010	2011	
<b>UKUPNO</b>	8.201.929	8.898.295	10.171.941	<b>TOTAL</b>
<b>01 HRANA I PIĆE</b>	1.318.688	1.328.928	1.467.028	<b>FOOD AND BEVERAGES</b>
<b>02 INDUSTRIJSKI MATERIJALI</b>	2.468.404	2.825.152	3.243.339	<b>INDUSTRIAL SUPPLIES</b>
<b>03 GORIVA I MAZIVA</b>	1.048.798	1.441.065	1.805.109	<b>FUELS AND LUBRICANTS</b>
<b>04 KAPITALNI PROIZVODI (OSIM PREVOZNIH SREDSTAVA) DIJELOVI I PRIBOR</b>	1.249.361	1.140.318	1.268.327	<b>CAPITAL GOODS (EXC. TRANSPORT EQUIPMENT), PARTS AND ACCESSORIES</b>
<b>05 PRIJEVOZNA SREDSTVA, NJIHOVI DIJELOVI I PRIBOR</b>	583.376	601.070	766.348	<b>TRANSPORT EQUIPMENT, PARTS AND ACCESSORIES THEREOF</b>
<b>06 PROIZVODI ZA ŠIROKU POTROŠNJU</b>	1.530.624	1.558.913	1.620.329	<b>CONSUMER GOODS</b>
<b>07 PROIZVODI, DRUGDJE NESPOMENUTI</b>	2.678	2.849	1.461	<b>GOODS N.E.C.</b>

Izvor podataka: Uprava za indirektno/neizravno oporezivanje BiH posredovanjem Agencije za statistiku BiH.  
Source of data: Indirect Taxation Authority of BiH through the medium of Agency for statistics of BiH.

VANJSKA TRGOVINA  
FOREIGN TRADE

16-8 IZVOZ PREMA MEĐUNARODNOJ KLASIFIKACIJI EKONOMSKE NAMJENE PROIZVODA (BEC) Rev. 4  
EXPORTS ACCORDING TO CLASSIFICATION BY ECONOMIC CATEGORIES (BEC) Rev. 4

u hilj. / tis. EUR  
in thousands of EUR

	2009	2010	2011	
<b>UKUPNO</b>	1.885.006	2.419.348	2.771.996	<b>TOTAL</b>
<b>01 HRANA I PIĆA</b>	101.388	113.601	115.769	<b>FOOD AND BEVERAGES</b>
<b>02 INDUSTRIJSKI MATERIJALI</b>	901.424	1.276.808	1.526.946	<b>INDUSTRIAL SUPPLIES</b>
<b>03 GORIVA I MAZIVA</b>	212.074	293.576	274.922	<b>FUELS AND LUBRICANTS</b>
<b>04 KAPITALNI PROIZVODI (OSIM PREVOZNIH SREDSTAVA) DIJELOVI I PRIBOR</b>	144.105	166.549	212.567	<b>CAPITAL GOODS (EXC. TRANSPORT EQUIPMENT), PARTS AND ACCESSORIES</b>
<b>05 TRANSPORTNA SREDSTVA, NJIHOVI DIJELOVI I PRIBOR</b>	114.667	139.313	154.549	<b>TRANSPORT EQUIPMENT, PARTS AND ACCESSORIES THEREOF</b>
<b>06 PROIZVODI ZA ŠIROKU POTROŠNJU</b>	390.583	414.591	465.139	<b>CONSUMER GOODS</b>
<b>07 PROIZVODI, DRUGDJE NESPOMENUTI</b>	20.766	14.910	22.104	<b>GOODS N.E.C.</b>

16-8.1 UVOZ PREMA MEĐUNARODNOJ KLASIFIKACIJI EKONOMSKE NAMJENE PROIZVODA (BEC) Rev. 4  
IMPORTS ACCORDING TO CLASSIFICATION BY ECONOMIC CATEGORIES (BEC) Rev. 4

u hilj. / tis. EUR  
in thousands of EUR

	2009	2010	2011	
<b>UKUPNO</b>	4.193.580	4.549.626	5.200.831	<b>TOTAL</b>
<b>01 HRANA I PIĆA</b>	674.234	679.470	750.080	<b>FOOD AND BEVERAGES</b>
<b>02 INDUSTRIJSKI MATERIJALI</b>	1.262.075	1.444.477	1.658.293	<b>INDUSTRIAL SUPPLIES</b>
<b>03 GORIVA I MAZIVA</b>	536.242	736.805	922.938	<b>FUELS AND LUBRICANTS</b>
<b>04 KAPITALNI PROIZVODI (OSIM PREVOZNIH SREDSTAVA) DIJELOVI I PRIBOR</b>	638.788	583.035	648.485	<b>CAPITAL GOODS (EXC. TRANSPORT EQUIPMENT), PARTS AND ACCESSORIES</b>
<b>05 TRANSPORTNA SREDSTVA, NJIHOVI DIJELOVI I PRIBOR</b>	298.275	307.322	391.828	<b>TRANSPORT EQUIPMENT, PARTS AND ACCESSORIES THEREOF</b>
<b>06 PROIZVODI ZA ŠIROKU POTROŠNJU</b>	782.596	797.060	828.461	<b>CONSUMER GOODS</b>
<b>07 PROIZVODI, DRUGDJE NESPOMENUTI</b>	1.369	1.457	747	<b>GOODS N.E.C.</b>

Izvor podataka: Uprava za indirektno/neizravno oporezivanje BiH posredovanjem Agencije za statistiku BiH.  
Source of data: Indirect Taxation Authority of BiH through the medium of Agency for statistics of BiH.

16-9 ZEMLJE U KOJE SE NAJVIŠE IZVOZILO - TOP 10, 2011  
TOP 10 COUNTRIES IN EXPORTS, 2011

	Izvoz Exports				
	u hilj./tis. KM in thousands KM		u hilj./tis. EUR in thousands EUR		
	ukupno Total	struktura, % Structure, %	ukupno Total	struktura, % Structure, %	
UKUPNO	5.421.552	100,0	2.771.996	100,0	TOTAL
Njemačka	998.065	18,4	510.303	18,4	Germany
Hrvatska	821.131	15,1	419.838	15,1	Croatia
Italija	585.691	10,8	299.459	10,8	Italy
Srbija	492.355	9,1	251.737	9,1	Serbia
Slovenija	478.982	8,8	244.900	8,8	Slovenia
Austrija	394.260	7,3	201.582	7,3	Austria
Crna Gora	147.879	2,7	75.609	2,7	Montenegro
Turska	121.582	2,2	62.164	2,2	Turkey
Nizozemska	112.717	2,1	57.631	2,1	Netherlands
Mađarska	105.031	1,9	53.701	1,9	Hungary
Ostale zemlje	1.163.859	21,5	595.072	21,5	Other countries

16-10 ZEMLJE IZ KOJIH SE NAJVIŠE UVOZILO - TOP 10, 2011  
TOP 10 COUNTRIES IN IMPORTS, 2011

	Uvoz Imports				
	u hilj./tis. KM in thousands KM		u hilj./tis. EUR in thousands EUR		
	ukupno Total	struktura, % Structure, %	ukupno Total	struktura, % Structure, %	
UKUPNO	10.171.941	100,0	5.200.831	100,0	TOTAL
Hrvatska	1.898.700	18,7	970.790	18,7	Croatia
Njemačka	1.249.809	12,3	639.017	12,3	Germany
Italija	972.270	9,6	497.114	9,6	Italy
Slovenija	610.381	6,0	312.083	6,0	Slovenia
SAD	580.305	5,7	296.705	5,7	United States
Kina	564.689	5,6	288.721	5,6	China
Srbija	564.418	5,5	288.582	5,5	Serbia
Austrija	346.181	3,4	177.000	3,4	Austria
Turska	345.407	3,4	176.604	3,4	Turkey
Rusija	324.582	3,2	165.956	3,2	Russia
Ostale zemlje	2.715.199	26,7	1.388.259	26,7	Other countries

Izvor podataka: Uprava za indirektno/neizravno oporezivanje BiH posredovanjem Agencije za statistiku BiH.  
Source of data: Indirect Taxation Authority of BiH through the medium of Agency for statistics of BiH.

16-11 TOP 10 ZEMALJA U IZVOZU PREMA SEKTORIMA SMTK, 2011  
TOP 10 COUNTRIES IN EXPORTS ACCORDING TO SITC SECTIONS, 2011

	Hrana i žive životinje <i>Food and live animals</i>	Pića i duhan <i>Bevera- ges and tobacco</i>	Sirove materije nejestive osim goriva <i>Crude materials inedible except fuels</i>	Mineralna goriva, maziva i srodni proizvodi <i>Mineral fuels lubricants and related materials</i>	Životinjska i biljna ulja, masti i voskovi <i>Animal and vegetable oils, fats and waxes</i>	Kemijski proizvodi <i>Chemicals</i>	Proizvodi razvrstani prema materijalu <i>Manufact- red goods classified by material</i>	Mašine/ Strojevi i prijevozna sredstva <i>Machinery and transport equip- ment</i>	Razni gotovi proizvodi <i>Miscella- neous manufac- tured articles</i>	Proizvodi i transakci- je neraz- vrstani <i>Commodi- ties and transac- tions n.e.c.</i>
<b>u hilj./tis. KM - in thousands KM</b>										
<b>UKUPNO</b> <i>TOTAL</i>	197.201	45.075	567.691	573.920	236	374.975	1.622.669	773.436	1.264.551	1.798
<b>Njemačka</b> <i>Germany</i>	3.041	848	106.267	7.672	0	10.605	176.342	142.823	550.467	-
<b>Hrvatska</b> <i>Croatia</i>	68.108	24.994	68.938	91.250	31	28.955	433.223	35.857	69.774	0
<b>Italija</b> <i>Italy</i>	4.077	1	69.061	14	21	73.127	202.770	30.692	205.928	-
<b>Srbija</b> <i>Serbia</i>	30.364	6.011	28.439	287.467	97	15.483	90.203	17.024	17.267	-
<b>Slovenija</b> <i>Slovenia</i>	7.171	2.059	92.502	4.560	11	13.071	93.696	205.117	59.100	1.696
<b>Austrija</b> <i>Austria</i>	6.037	72	46.135	1.771	-	8.102	103.032	119.829	109.282	-
<b>Crna Gora</b> <i>Montenegro</i>	15.805	5.112	3.504	39.964	0	6.831	57.133	10.418	9.111	0
<b>Turska</b> <i>Turkey</i>	806	417	68.940	1	56	9.511	33.723	7.342	684	102
<b>Nizozemska</b> <i>Netherlands</i>	674	38	3.005	0	-	2.527	21.918	42.382	42.174	-
<b>Mađarska</b> <i>Hungary</i>	1.077	31	7.600	428	-	5.438	66.539	12.290	11.628	-
<b>Ostale</b> <i>Other</i>	60.041	5.491	73.302	140.792	20	201.325	344.090	149.664	189.135	-
<b>u hilj./tis. EUR - in thousands EUR</b>										
<b>UKUPNO</b> <i>TOTAL</i>	100.827	23.046	290.256	293.441	121	191.722	829.657	395.452	646.555	919
<b>Njemačka</b> <i>Germany</i>	1.555	434	54.333	3.923	0	5.422	90.162	73.024	281.449	-
<b>Hrvatska</b> <i>Croatia</i>	34.823	12.779	35.248	46.655	16	14.805	221.503	18.333	35.675	0
<b>Italija</b> <i>Italy</i>	2.085	0	35.310	7	11	37.389	103.675	15.692	105.289	-
<b>Srbija</b> <i>Serbia</i>	15.525	3.074	14.540	146.980	50	7.916	46.120	8.704	8.829	-
<b>Slovenija</b> <i>Slovenia</i>	3.666	1.053	47.295	2.331	5	6.683	47.906	104.874	30.218	867
<b>Austrija</b> <i>Austria</i>	3.087	37	23.588	906	-	4.142	52.679	61.268	55.875	-
<b>Crna Gora</b> <i>Montenegro</i>	8.081	2.614	1.791	20.433	0	3.493	29.212	5.327	4.658	0
<b>Turska</b> <i>Turkey</i>	412	213	35.248	0	29	4.863	17.243	3.754	350	52
<b>Nizozemska</b> <i>Netherlands</i>	344	19	1.536	0	-	1.292	11.206	21.670	21.563	-
<b>Mađarska</b> <i>Hungary</i>	551	16	3.886	219	-	2.780	34.021	6.284	5.945	-
<b>Ostale</b> <i>Other</i>	30.698	2.808	37.478	71.986	10	102.936	175.930	76.522	96.703	-

16-12 TOP 10 ZEMALJA U UVOZU PREMA SEKTORIMA SMTK, 2011  
TOP 10 COUNTRIES IN IMPORTS ACCORDING TO SITC SECTIONS, 2011

	Hrana i žive životinje <i>Food and live animals</i>	Pića i duhan <i>Bevera- ges and tobacco</i>	Sirove materije nejestive osim goriva <i>Crude materials inedible except fuels</i>	Mineralna goriva, maziva i srodni proizvodi <i>Mineral fuels lubricants and related materials</i>	Životinjska i biljna ulja, masti i voskovi <i>Animal and vegetable oils, fats and waxes</i>	Kemijski proizvodi <i>Chem- icals</i>	Proizvodi razvrstani prema materijalu <i>Manufac- red goods classified by material</i>	Mašine/ Strojevi i prijevozna sredstva <i>Machinery and transport equip- ment</i>	Razni gotovi proizvodi <i>Miscella- neous manufac- tured articles</i>	Proizvodi i transakci- je neraz- vrstani <i>Commodi- ties and transac- tions n.e.c.</i>
--	--	---	---	--	---	---	--	---	--	---

u hilj./tis. KM - in thousands KM

<b>UKUPNO</b> <i>TOTAL</i>	1.260.108	311.567	301.743	1.861.606	74.204	1.248.590	2.193.877	2.023.733	896.433	80
<b>Hrvatska</b> <i>Croatia</i>	374.988	160.890	33.206	751.054	14.561	157.991	229.180	99.143	77.687	-
<b>Njemačka</b> <i>Germany</i>	90.730	6.712	11.666	9.641	294	220.137	336.853	460.830	112.946	-
<b>Italija</b> <i>Italy</i>	71.353	2.646	9.609	164.496	3.380	109.309	361.992	140.856	108.618	11
<b>Slovenija</b> <i>Slovenia</i>	47.448	22.264	13.934	63.699	674	127.542	176.866	97.984	59.905	65
<b>SAD</b> <i>United States</i>	8.051	985	4.456	473.286	653	14.872	4.596	59.353	14.053	1
<b>Kina</b> <i>China</i>	5.624	35	2.557	9	11	35.326	110.708	230.151	180.268	-
<b>Srbija</b> <i>Serbia</i>	139.686	36.007	21.534	12.472	18.391	96.553	136.052	54.493	49.230	-
<b>Austrija</b> <i>Austria</i>	36.363	6.335	3.727	5.018	299	62.220	139.230	59.572	33.416	0
<b>Turska</b> <i>Turkey</i>	42.721	566	3.093	1.873	456	33.364	91.650	98.196	73.487	-
<b>Rusija</b> <i>Russia</i>	1.167	1	161	209.103	-	1.517	107.055	5.528	50	-
<b>Ostale</b> <i>Other</i>	441.976	75.126	197.799	170.955	35.485	389.759	499.694	717.628	186.773	2

u hilj./tis. EUR - in thousands EUR

<b>UKUPNO</b> <i>TOTAL</i>	644.283	159.302	154.279	951.824	37.940	638.394	1.121.711	1.034.718	458.339	41
<b>Hrvatska</b> <i>Croatia</i>	191.728	82.262	16.978	384.008	7.445	80.780	117.178	50.691	39.721	-
<b>Njemačka</b> <i>Germany</i>	46.390	3.432	5.965	4.929	150	112.554	172.230	235.619	57.748	-
<b>Italija</b> <i>Italy</i>	36.482	1.353	4.913	84.105	1.728	55.889	185.084	72.018	55.535	6
<b>Slovenija</b> <i>Slovenia</i>	24.260	11.383	7.125	32.569	345	65.211	90.430	50.098	30.629	33
<b>SAD</b> <i>United States</i>	4.116	503	2.278	241.987	334	7.604	2.350	30.347	7.185	1
<b>Kina</b> <i>China</i>	2.876	18	1.308	5	6	18.062	56.604	117.674	92.170	-
<b>Srbija</b> <i>Serbia</i>	71.420	18.410	11.010	6.377	9.403	49.367	69.562	27.862	25.171	-
<b>Austrija</b> <i>Austria</i>	18.592	3.239	1.906	2.566	153	31.812	71.187	30.459	17.086	0
<b>Turska</b> <i>Turkey</i>	21.843	289	1.581	958	233	17.059	46.860	50.207	37.573	-
<b>Rusija</b> <i>Russia</i>	597	1	82	106.913	-	776	54.736	2.826	26	-
<b>Ostale</b> <i>Other</i>	225.979	38.411	101.133	87.408	18.143	199.281	255.490	366.917	95.495	1

**VANJSKA TRGOVINA**  
FOREIGN TRADE

**16-13 IZVOZ NAJZNAČAJNIJIH PROIZVODA - VRIJEDNOST I STRUKTURA, 2011**  
EXPORTS OF TOP GOODS - VALUE AND STRUCTURE, 2011

	000 KM	000 EUR	Struktura, % Structure, %	
<b>UKUPAN IZVOZ</b>	5.421.552	2.771.996	100,0	<b>TOTAL EXPORTS</b>
<b>od toga</b>				<b>of which</b>
Primarne legure aluminijuma	460.011	235.200	8,5	<i>Unwrought primary aluminium alloys</i>
Ostali dijelovi sjedišta	371.134	189.758	6,8	<i>Parts of seats, others</i>
Koks i polukoks od kamenog uglja, ostali osim za proizvodnju elektroda	263.289	134.618	4,9	<i>Coke and semi coke of coal, except for the manufacturing electrodes</i>
Električna energija	202.686	103.632	3,7	<i>Electrical energy</i>
Dijelovi za ostale motore	126.484	64.670	2,3	<i>Parts suitable, use in engines</i>
Šipke od gvožđa, sa udubljenjima i slično	126.157	64.503	2,3	<i>Bars of iron with some deformations</i>
Ostali profili od legura aluminijuma	109.323	55.896	2,0	<i>Solid profiles, of aluminium alloys, n.e.s.</i>
Ostali otpaci od željeza ili čelika	104.542	53.451	1,9	<i>Iron or steel cuttings</i>
Gvozdена žica prečnika manjeg, od 14 mm	92.809	47.452	1,7	<i>Bars and rods, hot-rolled measuring &lt;14mm in diameter</i>
Silicijum ostali	85.893	43.916	1,6	<i>Silica, other</i>
Dinatrijum-karbonat	83.290	42.586	1,5	<i>Disodium carbonate</i>
Kraft papir za vreće, nepremazani, nebijeljeni	82.602	42.234	1,5	<i>Unbleached sack kraft paper, uncoated</i>
Ostala ženska obuća	73.836	37.752	1,4	<i>Women,s footwear</i>
Poluproizvodi od gvožđa, do 0,25% ugljenika	69.213	35.388	1,3	<i>Semi-finished, of iron or non alloy steel, with &lt;0,25% carbon</i>
Tapecirana sjedišta	64.596	33.027	1,2	<i>Upholstered seats</i>
Izolovani električni provodnici, za napon <1000 V, bez priključaka	55.793	28.527	1,0	<i>Electric wire and cables, for a voltage &lt;=1000 V, insulated, with no connectors</i>
Ostale konstrukcije od gvožđa ili čelika	52.338	26.760	1,0	<i>Structures of iron or steel</i>
Drvo obrađeno po dužini, bukovo (Fagus spp.)	52.178	26.678	1,0	<i>Wood (Beech "Fagus spp."), sawn or chipped lengthwise</i>
Bitumen od nafte	51.133	26.144	0,9	<i>Petroleum bitumen</i>
Aluminijski točkovi	50.648	25.896	0,9	<i>Aluminium read wheels</i>
Izvoz svih ostalih proizvoda	2.843.597	1.453.908	52,4	<i>Exports of all other goods</i>

**Izvor podataka: Uprava za indirektno/neizravno oporezivanje BiH posredovanjem Agencije za statistiku BiH.**  
Source of data: Indirect Taxation Authority of BiH through the medium of Agency for statistics of BiH.

16-14 UVOZ NAJZNAČAJNIJIH PROIZVODA - VRIJEDNOST I STRUKTURA, 2011  
IMPORTS OF TOP GOODS - VALUE AND STRUCTURE, 2011

	000 KM	000 EUR	Struktura, % Structure, %	
<b>UKUPAN UVOZ</b>	10.171.941	5.200.831	100,0	<b>TOTAL EXPORTS</b>
<b>od toga</b>				<b>of which</b>
Diesel gorivo	585.395	299.308	5,8	Diesel fuel
Bitumenozni kameni ugljen za koksovanje	528.154	270.041	5,2	Bituminous hard coal for coking
Benzin 95-98 oktana	207.572	106.130	2,0	Petrol 95-98 octane
Prirodni gas u gasovitom stanju	186.992	95.607	1,8	Natural gas in gaseous state
Gotovi lijekovi za prodaju na malo, ostali	163.578	83.636	1,6	Other medicaments in forms or packings for retail sale
Aluminijum-oksidi, osim vještačkog korunda	144.160	73.708	1,4	Aluminium oxide
Automobili sa diesel motorom, novi	111.837	57.181	1,1	Cars with diesel engine, new
Samohodna željeznička kola (voz), napajana iz električne mreže	95.600	48.880	0,9	Self-propelled railway coaches, powered from an external source of electricity
Aluminijum, nelegirani	91.985	47.031	0,9	Aluminium, unalloyed
Pšenica, ostala	89.683	45.854	0,9	Wheat (excl. durum wheat)
Cigarete, ostale	88.019	45.003	0,9	Cigarettes
Preparati za pranje i za čišćenje	85.377	43.653	0,8	Washing and cleaning preparations
Dijelovi zračnih i vakuum pumpi, kompresora, ventilatora i sl.	76.662	39.197	0,8	Parts of: air or vacuum pumps, compressors and fans, n.e.s.
Električna energija	76.566	39.148	0,8	Electrical energy
Kafa, nepržena sa kofeinom	63.295	32.362	0,6	Coffee (excl. roasted and decaffeinated)
Pivo od slada, u bocama	61.516	31.453	0,6	Beer made from malt, in bottles
Portland cement, ostali osim bijeloga	57.929	29.619	0,6	Portland cement (excl. white, whether or not artificially coloured)
Ostali proizvodi od kože ili umjetne kože	55.919	28.591	0,5	Articles of leather or composition leather, other
Sirove kože, vlažno soljene, od goveda ili kopitara	55.086	28.165	0,5	Whole raw hides and skins of bovine, wet-salted
Ulje od sjemena suncokreta ili šafranike, ostalo osim sirovog	53.282	27.243	0,5	Sunflower-seed, safflower or cotton-seed oil, other than raw
Uvoz svih ostalih proizvoda	7.293.334	3.729.022	71,7	Imports of all other goods

Izvor podataka: Uprava za indirektno/neizravno oporezivanje BiH posredovanjem Agencije za statistiku BiH.  
Source of data: Indirect Taxation Authority of BiH through the medium of Agency for statistics of BiH.

**VANJSKA TRGOVINA**  
FOREIGN TRADE

**16-15 IZVOZ I UVOZ PO STATISTIČKIM PROCEDURAMA**  
EXPORTS AND IMPORTS ACCORDING TO STATISTICAL PROCEDURES

	2009		2010		2011		
	000 KM	%	000 KM	%	000 KM	%	
<b>UKUPAN IZVOZ</b>	3.686.752	100,0	4.731.833	100,0	5.421.552	100,0	<b>TOTAL EXPORTS</b>
Redovan/Redovit izvoz	1.931.668	52,4	2.550.813	53,9	3.064.178	56,5	<i>Normal exports</i>
Izvoz nakon unutrašnje obrade	1.734.406	47	2.176.301	46	2.350.482	43,4	<i>Exports after inward processing</i>
Izvoz na vanjsku obradu	20.678	0,6	4.720	0,1	6.892	0,1	<i>Exports for outward processing</i>
<b>UKUPAN UVOZ</b>	8.201.929	100,0	8.898.295	100,0	10.171.941	100,0	<b>TOTAL IMPORTS</b>
Redovan/Redovit uvoz	7.136.208	87	7.612.871	85,6	8.700.159	85,5	<i>Normal imports</i>
Uvoz na unutrašnju obradu	1.036.756	12,6	1.275.818	14,3	1.448.430	14,2	<i>Imports for inward processing</i>
Uvoz nakon vanjske obrade	28.965	0,4	9.607	0,1	23.351	0,2	<i>Imports after outward processing</i>

	2009		2010		2011		
	000 EUR	%	000 EUR	%	000 EUR	%	
<b>UKUPAN IZVOZ</b>	1.885.006	100,0	2.419.348	100,0	2.771.996	100,0	<b>TOTAL EXPORTS</b>
Redovan/Redovit izvoz	987.646	52,4	1.304.210	53,9	1.566.689	56,5	<i>Normal exports</i>
Izvoz nakon unutrašnje obrade	886.788	47	1.112.725	46	1.201.783	43,4	<i>Exports after inward processing</i>
Izvoz na vanjsku obradu	10.572	0,6	2.413	0,1	3.524	0,1	<i>Exports for outward processing</i>
<b>UKUPAN UVOZ</b>	4.193.580	100,0	4.549.626	100,0	5.200.831	100,0	<b>TOTAL IMPORTS</b>
Redovan/Redovit uvoz	3.648.685	87	3.892.399	85,6	4.448.321	85,5	<i>Normal imports</i>
Uvoz na unutrašnju obradu	530.085	12,6	652.315	14,3	740.571	14,2	<i>Imports for inward processing</i>
Uvoz nakon vanjske obrade	14.810	0,4	4.912	0,1	11.939	0,2	<i>Imports after outward processing</i>

**Izvor podataka: Uprava za indirektno/neizravno oporezivanje BiH posredovanjem Agencije za statistiku BiH.**  
Source of data: Indirect Taxation Authority of BiH through the medium of Agency for statistics of BiH.



16-16 IZVOZ I UVOZ PO NAČINU TRANSPORTA  
EXPORTS AND IMPORTS BY MODE OF TRANSPORT

	2009		2010		2011		
	000 KM	%	000 KM	%	000 KM	%	
<b>UKUPAN IZVOZ</b>	3.686.752	100,0	4.731.833	100,0	5.421.552	100,0	<b>TOTAL EXPORTS</b>
Pomorski prijevoz	-	-	-	-	-	-	<i>Transport by sea</i>
Željeznički prijevoz	341.174	9,3	633.017	13,4	730.889	13,5	<i>Transport by rail</i>
Cestovni prijevoz	3.082.089	83,6	3.853.694	81,4	4.458.070	82,2	<i>Transport by road</i>
Zračni prijevoz	16.684	0,5	17.428	0,4	28.661	0,5	<i>Transport by air</i>
Poštanske pošiljke	406	0,0	274	0,0	316	0,0	<i>Consignments by post offices</i>
Fiksne transportne instalacije	245.632	6,7	226.315	4,8	202.686	3,7	<i>Fixed transport installations</i>
Prijevoz unutrašnjim rijekama	594	0,0	436	0,0	751	0,0	<i>Transport by inland waterway</i>
Vlastiti pogon	173	0,0	49	0,0	106	0,0	<i>Own propulsion</i>
Nepoznat prijevoz	-	-	620	0,0	70	0,0	<i>Unknown mode of transport</i>
<b>UKUPAN UVOZ</b>	8.201.929	100,0	8.898.295	100,0	10.171.941	100,0	<b>TOTAL IMPORTS</b>
Pomorski prijevoz	-	-	29	0,0	-	-	<i>Transport by sea</i>
Željeznički prijevoz	503.434	6,1	780.519	8,8	1.048.813	10,3	<i>Transport by rail</i>
Cestovni prijevoz	7.374.383	89,9	7.770.766	87,3	8.732.449	85,8	<i>Transport by road</i>
Zračni prijevoz	114.659	1,4	117.034	1,3	118.691	1,2	<i>Transport by air</i>
Poštanske pošiljke	3.489	0,0	3.266	0,0	3.282	0,0	<i>Consignments by post offices</i>
Fiksne transportne instalacije	205.561	2,5	225.155	2,5	263.558	2,6	<i>Fixed transport installations</i>
Prijevoz unutrašnjim rijekama	-	-	1.260	0,0	2.949	0,0	<i>Transport by inland waterway</i>
Vlastiti pogon	319	0,0	206	0,0	2.188	0,0	<i>Own propulsion</i>
Nepoznat prijevoz	84	0,0	60	0,0	11	0,0	<i>Unknown mode of transport</i>

	2009		2010		2011		
	000 EUR	%	000 EUR	%	000 EUR	%	
<b>UKUPAN IZVOZ</b>	1.885.006	100,0	2.419.348	100,0	2.771.996	100,0	<b>TOTAL EXPORTS</b>
Pomorski prijevoz	-	-	-	-	-	-	<i>Transport by sea</i>
Željeznički prijevoz	174.439	9,3	323.656	13,4	373.698	13,5	<i>Transport by rail</i>
Cestovni prijevoz	1.575.847	83,6	1.970.362	81,4	2.279.375	82,2	<i>Transport by road</i>
Zračni prijevoz	8.530	0,5	8.911	0,4	14.654	0,5	<i>Transport by air</i>
Poštanske pošiljke	208	0	140	0,0	162	0,0	<i>Consignments by post offices</i>
Fiksne transportne instalacije	125.590	6,7	115.713	4,8	103.632	3,7	<i>Fixed transport installations</i>
Prijevoz unutrašnjim rijekama	304	0	223	0,0	384	0,0	<i>Transport by inland waterway</i>
Vlastiti pogon	88	0	25	0,0	54	0,0	<i>Own propulsion</i>
Nepoznat prijevoz	-	-	317	0,0	36	0,0	<i>Unknown mode of transport</i>
<b>UKUPAN UVOZ</b>	4.193.580	100	4.549.626	100,0	5.200.831	100,0	<b>TOTAL IMPORTS</b>
Pomorski prijevoz	-	-	15	0,0	-	-	<i>Transport by sea</i>
Željeznički prijevoz	257.402	6,1	399.073	8,8	536.250	10,3	<i>Transport by rail</i>
Cestovni prijevoz	3.770.462	89,9	3.973.130	87,3	4.464.830	85,8	<i>Transport by road</i>
Zračni prijevoz	58.624	1,4	59.839	1,3	60.686	1,2	<i>Transport by air</i>
Poštanske pošiljke	1.784	0	1.670	0,0	1.678	0,0	<i>Consignments by post offices</i>
Fiksne transportne instalacije	105.102	2,5	115.120	2,5	134.755	2,6	<i>Fixed transport installations</i>
Prijevoz unutrašnjim rijekama	-	-	644	0	1.508	0,0	<i>Transport by inland waterway</i>
Vlastiti pogon	163	0	105	0	1.119	0,0	<i>Own propulsion</i>
Nepoznat prijevoz	43	0	31	0	6	0,0	<i>Unknown mode of transport</i>

Izvor podataka: Uprava za indirektno/neizravno oporezivanje BiH posredovanjem Agencije za statistiku BiH.

Source of data: Indirect Taxation Authority of BiH through the medium of Agency for statistics of BiH.

16-17 IZVOZ PO ZEMLJAMA PO GEOGRAFSKIM ZONAMA  
EXPORTS BY COUNTRIES BY GEOGRAPHIC ZONES

u hilj./tis. KM  
in thousands KM

	2009	2010	2011	
<b>UKUPNO</b>	<b>3.686.752</b>	<b>4.731.833</b>	<b>5.421.552</b>	<b>TOTAL</b>
<b>EVROPA</b>	<b>3.524.497</b>	<b>4.401.285</b>	<b>5.103.598</b>	<b>EUROPE</b>
<b>ZEMLJE EU 27</b>	<b>2.038.904</b>	<b>2.713.245</b>	<b>3.187.427</b>	<b>EU 27 COUNTRIES</b>
Austrija	204.584	298.033	394.260	Austria
Belgija	26.499	50.073	22.664	Belgium
Bugarska	8.020	6.090	12.102	Bulgaria
Češka Republika	50.154	45.163	70.827	Czech Republic
Cipar	1	27	-	Cyprus
Danska	3.071	3.112	3.121	Denmark
Estonija	2	4	254	Estonia
Finska	1.084	329	716	Finland
Francuska	64.585	55.339	54.841	France
Grčka	4.024	6.467	9.663	Greece
Irska	890	1.118	901	Ireland
Italija	393.083	518.547	585.691	Italy
Latvija (Letonija)	-	94	266	Latvia
Litvanija	107	801	1.129	Lithuania
Luksemburg	26.555	35.608	51.906	Luxembourg
Mađarska	59.531	96.211	105.031	Hungary
Malta	36	51	1.958	Malta
Nizozemska/Holandija	53.166	68.559	112.717	Netherlands
Njemačka	633.593	892.080	998.065	Germany
Poljska	26.387	52.249	48.954	Poland
Portugal	5.227	3.761	9.950	Portugal
Rumunija	43.386	54.889	50.556	Romania
Slovačka	21.280	30.911	47.206	Slovakia
Slovenija	340.228	390.479	478.982	Slovenia
Španija	30.417	38.259	64.738	Spain
Švedska	28.955	45.284	48.060	Sweden
Velika Britanija	14.039	19.707	12.869	United Kingdom
<b>ZEMLJE EFTE</b>	<b>53.005</b>	<b>30.805</b>	<b>46.250</b>	<b>EFTA COUNTRIES</b>
Island	12	13	4	Iceland
Lihtenštajn	286	49	91	Liechtenstein
Norveška	6.715	6.019	9.770	Norway
Švicarska	45.992	24.724	36.385	Switzerland
<b>OSTALE EVROPSKE ZEMLJE</b>	<b>1.432.588</b>	<b>1.657.235</b>	<b>1.869.921</b>	<b>OTHER EUROPEAN COUNTRIES</b>
Albanija	11.346	28.429	43.049	Albania
Crna Gora	141.940	160.172	147.879	Montenegro
Hrvatska	695.424	746.613	821.131	Croatia
Kosovo	89.380	104.292	99.513	Kosovo

16-17 IZVOZ PO ZEMLJAMA PO GEOGRAFSKIM ZONAMA (nastavak)  
EXPORTS BY COUNTRIES BY GEOGRAPHIC ZONES (continued)

u hilj./tis. KM  
in thousands KM

	2009	2010	2011	
Makedonija BJR	46.727	52.837	83.959	Macedonia FYR
Rusija	22.371	33.820	48.912	Russian Federation
Srbija	371.271	464.303	492.355	Serbia
Turska	40.375	55.879	121.582	Turkey
Ostale zemlje	13.754	10.890	11.541	Other countries
<b>AFRIKA</b>	<b>80.086</b>	<b>138.517</b>	<b>72.125</b>	<b>AFRICA</b>
Zemlje Sjeverne Afrike	76.832	135.029	70.497	North Africa
Ostale Afričke zemlje	3.254	3.488	1.628	Other African Countries
<b>AMERIKA</b>	<b>12.934</b>	<b>8.909</b>	<b>13.555</b>	<b>AMERICA</b>
Zemlje Sjeverne Amerike	10.625	7.600	11.320	North America
Kanada	1.219	703	4.936	-Canada
SAD	9.406	6.881	6.384	-United States
Ostale zemlje	-	16	-	-Other countries
Zemlje Centralne Amerike i Kariba	1.773	1.019	1.571	Central America and Caribbean
Zemlje Južne Amerike	536	290	664	South America
<b>AZIJA</b>	<b>57.165</b>	<b>108.246</b>	<b>115.815</b>	<b>ASIA</b>
Zemlje Bliskog i Srednjeg Istoka	20.952	61.131	75.553	Near and Middle Eastern Countries
Ostale zemlje Azije	36.213	47.115	40.262	Other Asian Countries
Indija	31.088	38.872	21.259	-India
Japan	390	436	315	-Japan
Kina	1.179	1.282	4.015	-China
Malezija	158	191	417	-Malaysia
Ostale zemlje	3.398	6.334	14.256	-Other countries
<b>OKEANIJA I POLARNI REGION</b>	<b>813</b>	<b>784</b>	<b>689</b>	<b>OCEANIA AND POLAR REGIONS</b>
Australija i Novi Zeland	684	776	633	Australia and New Zealand
Australija	684	774	611	Australia
Novi zeland	-	2	22	New Zealand
Ostale zemlje	-	-	-	Other countries
Ostale zemlje Okeanije i Polarnog regiona	129	8	56	Other countries of Oceania and Polar Regions
Neraspoređeno	11.257	74.092	115.770	Unclassified

Izvor podataka: Uprava za indirektno/neizravno oporezivanje BiH posredovanjem Agencije za statistiku BiH.  
Source of data: Indirect Taxation Authority of BiH through the medium of Agency for statistics of BiH.

16-17.1 IZVOZ PO ZEMLJAMA PO GEOGRAFSKIM ZONAMA  
EXPORTS BY COUNTRIES BY GEOGRAPHIC ZONES

u hilj./tis. EUR  
in thousands EUR

	2009	2010	2011	
<b>UKUPNO</b>	<b>1.885.006</b>	<b>2.419.348</b>	<b>2.771.996</b>	<b>TOTAL</b>
<b>EVROPA</b>	<b>1.802.047</b>	<b>2.250.341</b>	<b>2.609.428</b>	<b>EUROPE</b>
<b>ZEMLJE EU 27</b>	<b>1.042.475</b>	<b>1.387.260</b>	<b>1.629.706</b>	<b>EU 27 COUNTRIES</b>
Austrija	104.602	152.382	201.582	Austria
Belgija	13.549	25.602	11.588	Belgium
Bugarska	4.101	3.114	6.188	Bulgaria
Češka Republika	25.643	23.091	36.213	Czech Republic
Cipar	1	14	-	Cyprus
Danska	1.570	1.591	1.596	Denmark
Estonija	1	2	130	Estonia
Finska	554	168	366	Finland
Francuska	33.022	28.294	28.040	France
Grčka	2.057	3.307	4.941	Greece
Irska	455	572	461	Ireland
Italija	200.980	265.129	299.459	Italy
Latvija (Letonija)	-	48	136	Latvia
Litvanija	55	410	577	Lithuania
Luksemburg	13.577	18.206	26.539	Luxembourg
Mađarska	30.438	49.192	53.701	Hungary
Malta	18	26	1.001	Malta
Nizozemska/Holandija	27.183	35.054	57.631	Netherlands
Njemačka	323.951	456.113	510.303	Germany
Poljska	13.491	26.714	25.030	Poland
Portugal	2.673	1.923	5.087	Portugal
Rumunija	22.183	28.064	25.849	Romania
Slovačka	10.880	15.805	24.136	Slovakia
Slovenija	173.956	199.649	244.900	Slovenia
Španija	15.552	19.562	33.100	Spain
Švedska	14.804	23.153	24.573	Sweden
Velika Britanija	7.178	10.076	6.580	United Kingdom
<b>ZEMLJE EFTE</b>	<b>27.101</b>	<b>15.750</b>	<b>23.647</b>	<b>EFTA COUNTRIES</b>
Island	6	7	2	Iceland
Lihtenštajn	146	25	47	Liechtenstein
Norveška	3.433	3.077	4.995	Norway
Švicarska	23.515	12.641	18.603	Switzerland
<b>OSTALE EVROPSKE ZEMLJE</b>	<b>732.471</b>	<b>847.331</b>	<b>956.075</b>	<b>OTHER EUROPEAN COUNTRIES</b>
Albanija	5.801	14.536	22.011	Albania
Crna Gora	72.573	81.895	75.609	Montenegro
Hrvatska	355.565	381.737	419.838	Croatia
Kosovo	45.699	53.324	50.880	Kosovo

16-17.1 IZVOZ PO ZEMLJAMA PO GEOGRAFSKIM ZONAMA (nastavak)  
EXPORTS BY COUNTRIES BY GEOGRAPHIC ZONES (continued)

u hilj./tis. EUR  
in thousands EUR

	2009	2010	2011	
Makedonija BJR	23.891	27.015	42.928	Macedonia FYR
Rusija	11.438	17.292	25.008	Russian Federation
Srbija	189.828	237.394	251.737	Serbia
Turska	20.643	28.570	62.164	Turkey
Ostale zemlje	7.032	5.568	5.901	Other countries
<b>AFRIKA</b>	<b>40.947</b>	<b>70.823</b>	<b>36.877</b>	<b>AFRICA</b>
Zemlje Sjeverne Afrike	39.284	69.039	36.045	North Africa
Ostale Afričke zemlje	1.664	1.783	832	Other African Countries
<b>AMERIKA</b>	<b>6.613</b>	<b>4.555</b>	<b>6.931</b>	<b>AMERICA</b>
Zemlje Sjeverne Amerike	5.432	3.886	5.788	North America
Kanada	623	359	2.524	-Canada
SAD	4.809	3.518	3.264	-United States
Ostale zemlje	-	8	-	-Other countries
Zemlje Centralne Amerike i Kariba	907	521	803	Central America and Caribbean
Zemlje Južne Amerike	274	148	339	South America
<b>AZIJA</b>	<b>29.228</b>	<b>55.345</b>	<b>59.215</b>	<b>ASIA</b>
Zemlje Bliskog i Srednjeg Istoka	10.713	31.256	38.630	Near and Middle Eastern Countries
Ostale zemlje Azije	18.515	24.090	20.586	Other Asian Countries
Indija	15.895	19.875	10.870	-India
Japan	199	223	161	-Japan
Kina	603	655	2.053	-China
Malezija	81	98	213	-Malaysia
Ostale zemlje	1.737	3.239	7.289	-Other countries
<b>OKEANIJA I POLARNI REGION</b>	<b>416</b>	<b>401</b>	<b>352</b>	<b>OCEANIA AND POLAR REGIONS</b>
Australija i Novi Zeland	350	397	324	Australia and New Zealand
Australija	350	396	312	Australia
Novi zeland	-	1	11	New Zealand
Ostale zemlje	-	-	-	Other countries
Ostale zemlje Okeanije i Polarnog regiona	66	4	29	Other countries of Oceania and Polar Regions
Neraspoređeno	5.756	37.883	59.192	Unclassified

Izvor podataka: Uprava za indirektno/neizravno oporezivanje BiH posredovanjem Agencije za statistiku BiH.  
Source of data: Indirect Taxation Authority of BiH through the medium of Agency for statistics of BiH.

16-18 UVOZ PO ZEMLJAMA PO GEOGRAFSKIM ZONAMA  
IMPORTS BY COUNTRIES BY GEOGRAPHIC ZONES

u hilj./tis. KM  
in thousands KM

	2009	2010	2011	
<b>UKUPNO</b>	<b>8.201.929</b>	<b>8.898.295</b>	<b>10.171.941</b>	<b>TOTAL</b>
<b>EVROPA</b>	<b>7.112.053</b>	<b>7.491.244</b>	<b>8.494.519</b>	<b>EUROPE</b>
<b>ZEMLJE EU 27</b>	<b>4.391.304</b>	<b>4.569.867</b>	<b>5.145.424</b>	<b>EU 27 COUNTRIES</b>
Austrija	301.352	317.561	346.181	Austria
Belgija	58.877	63.763	66.708	Belgium
Bugarska	47.770	33.621	38.656	Bulgaria
Češka Republika	189.527	209.870	256.071	Czech Republic
Cipar	334	814	604	Cyprus
Danska	22.454	21.854	19.431	Denmark
Estonija	897	1.200	1.038	Estonia
Finska	12.400	14.365	12.755	Finland
Francuska	171.926	199.654	221.737	France
Grčka	91.739	131.609	190.858	Greece
Irska	35.226	37.357	36.796	Ireland
Italija	859.121	837.582	972.270	Italy
Latvija (Letonija)	351	646	2.793	Latvia
Litvanija	1.398	1.780	1.675	Lithuania
Luksemburg	9.090	8.013	5.707	Luxembourg
Mađarska	285.286	286.906	261.037	Hungary
Malta	41	73	373	Malta
Nizozemska/Holandija	97.124	94.914	114.306	Netherlands
Njemačka	1.028.543	1.096.795	1.249.809	Germany
Poljska	209.550	204.610	216.470	Poland
Portugal	16.730	12.149	7.725	Portugal
Rumunija	73.311	85.547	104.290	Romania
Slovačka	51.975	54.709	61.768	Slovakia
Slovenija	585.103	599.176	610.381	Slovenia
Španija	105.356	122.809	200.484	Spain
Švedska	71.023	63.151	71.707	Sweden
Velika Britanija	64.800	69.339	73.794	United Kingdom
<b>ZEMLJE EFTE</b>	<b>62.415</b>	<b>68.777</b>	<b>70.596</b>	<b>EFTA COUNTRIES</b>
Island	389	340	372	Iceland
Lihtenštajn	100	32	144	Liechtenstein
Norveška	2.877	2.238	4.023	Norway
Švicarska	59.049	66.167	66.057	Switzerland
<b>OSTALE EVROPSKE ZEMLJE</b>	<b>2.658.334</b>	<b>2.852.600</b>	<b>3.278.499</b>	<b>OTHER EUROPEAN COUNTRIES</b>
Albanija	1.245	4.693	3.372	Albania
Crna Gora	18.730	19.661	16.162	Montenegro
Hrvatska	1.578.656	1.671.898	1.898.700	Croatia
Kosovo	3.087	4.896	2.952	Kosovo

16-18 UVOZ PO ZEMLJAMA PO GEOGRAFSKIM ZONAMA (nastavak)  
IMPORTS BY COUNTRIES BY GEOGRAPHIC ZONES (continued)

u hilj./tis. KM  
in thousands KM

	2009	2010	2011	
Makedonija BJR	80.951	83.394	88.946	Macedonia FYR
Rusija	173.049	240.788	324.582	Russian Federation
Srbija	449.971	515.188	564.418	Serbia
Turska	290.160	292.485	345.406	Turkey
Ostale zemlje	62.485	19.597	33.961	Other countries
<b>AFRIKA</b>	<b>22.841</b>	<b>22.415</b>	<b>25.334</b>	<b>AFRICA</b>
Zemlje Sjeverne Afrike	12.713	12.233	14.754	North Africa
Ostale Afričke zemlje	10.128	10.182	10.580	Other African Countries
<b>AMERIKA</b>	<b>428.525</b>	<b>596.344</b>	<b>760.270</b>	<b>AMERICA</b>
Zemlje Sjeverne Amerike	274.452	442.332	591.577	North America
Kanada	9.909	12.683	11.270	-Canada
SAD	264.542	429.648	580.305	-United States
Ostale zemlje	1	1	2	-Other countries
Zemlje Centralne Amerike i Kariba	9.086	14.015	17.210	Central America and Caribbean
Zemlje Južne Amerike	144.987	139.997	151.483	South America
<b>AZIJA</b>	<b>632.404</b>	<b>739.215</b>	<b>859.462</b>	<b>ASIA</b>
Zemlje Bliskog i Srednjeg Istoka	13.238	18.719	21.889	Near and Middle Eastern Countries
Ostale zemlje Azije	619.166	720.496	837.573	Other Asian Countries
Indija	29.474	37.271	52.549	-India
Japan	57.756	59.246	68.044	-Japan
Kina	386.838	473.999	564.689	-China
Malezija	11.797	10.694	10.741	-Malaysia
Ostale zemlje	133.301	139.286	141.550	-Other countries
<b>OKEANIJA I POLARNI REGION</b>	<b>5.610</b>	<b>48.838</b>	<b>32.292</b>	<b>OCEANIA AND POLAR REGIONS</b>
Australija i Novi Zeland	5.587	48.790	32.253	Australia and New Zealand
Australija	3.764	47.651	31.914	Australia
Novi zeland	1.820	1.116	329	New Zealand
Ostale zemlje	3	23	10	Other countries
Ostale zemlje Okeanije i Polarnog regiona	23	48	39	Other countries of Oceania and Polar Regions
Neraspoređeno	496	239	64	Unclassified

Izvor podataka: Uprava za indirektno/neizravno oporezivanje BiH posredovanjem Agencije za statistiku BiH.  
Source of data: Indirect Taxation Authority of BiH through the medium of Agency for statistics of BiH.

**VANJSKA TRGOVINA**  
FOREIGN TRADE

**16-18.1 UVOZ PO ZEMLJAMA PO GEOGRAFSKIM ZONAMA**  
IMPORTS BY COUNTRIES BY GEOGRAPHIC ZONES

u hilj./tis. EUR  
in thousands EUR

	2009	2010	2011	
<b>UKUPNO</b>	<b>4.193.580</b>	<b>4.549.626</b>	<b>5.200.831</b>	<b>TOTAL</b>
<b>EVROPA</b>	<b>3.636.335</b>	<b>3.830.212</b>	<b>4.343.179</b>	<b>EUROPE</b>
<b>ZEMLJE EU 27</b>	<b>2.245.238</b>	<b>2.336.536</b>	<b>2.630.814</b>	<b>EU 27 COUNTRIES</b>
Austrija	154.079	162.366	177.000	Austria
Belgija	30.103	32.602	34.107	Belgium
Bugarska	24.424	17.190	19.764	Bulgaria
Češka Republika	96.904	107.305	130.927	Czech Republic
Cipar	171	416	309	Cyprus
Danska	11.481	11.174	9.935	Denmark
Estonija	459	614	531	Estonia
Finska	6.340	7.345	6.522	Finland
Francuska	87.904	102.081	113.372	France
Grčka	46.905	67.291	97.584	Greece
Irska	18.011	19.100	18.813	Ireland
Italija	439.262	428.249	497.114	Italy
Latvija (Letonija)	179	330	1.428	Latvia
Litvanija	715	910	856	Lithuania
Luksemburg	4.648	4.097	2.918	Luxembourg
Mađarska	145.864	146.693	133.466	Hungary
Malta	21	37	191	Malta
Nizozemska/Holandija	49.659	48.529	58.444	Netherlands
Njemačka	525.886	560.782	639.017	Germany
Poljska	107.141	104.615	110.679	Poland
Portugal	8.554	6.212	3.950	Portugal
Rumunija	37.483	43.739	53.323	Romania
Slovačka	26.574	27.972	31.581	Slovakia
Slovenija	299.158	306.354	312.083	Slovenia
Španija	53.868	62.791	102.506	Spain
Švedska	36.313	32.289	36.663	Sweden
Velika Britanija	33.132	35.452	37.730	United Kingdom
<b>ZEMLJE EFTE</b>	<b>31.912</b>	<b>35.165</b>	<b>36.095</b>	<b>EFTA COUNTRIES</b>
Island	199	174	190	Iceland
Lihtenštajn	51	16	74	Liechtenstein
Norveška	1.471	1.144	2.057	Norway
Švicarska	30.191	33.831	33.774	Switzerland
<b>OSTALE EVROPSKE ZEMLJE</b>	<b>1.359.185</b>	<b>1.458.511</b>	<b>1.676.270</b>	<b>OTHER EUROPEAN COUNTRIES</b>
Albanija	637	2.399	1.724	Albania
Crna Gora	9.576	10.053	8.263	Montenegro
Hrvatska	807.154	854.828	970.790	Croatia
Kosovo	1.578	2.503	1.509	Kosovo



16-18.1 UVOZ PO ZEMLJAMA PO GEOGRAFSKIM ZONAMA (nastavak)  
IMPORTS BY COUNTRIES BY GEOGRAPHIC ZONES (continued)

u hilj./tis. EUR  
in thousands EUR

	2009	2010	2011	
Makedonija BJR	41.390	42.639	45.477	Macedonia FYR
Rusija	88.479	123.113	165.956	Russian Federation
Srbija	230.067	263.411	288.582	Serbia
Turska	148.356	149.545	176.603	Turkey
Ostale zemlje	31.948	10.020	17.364	Other countries
<b>AFRIKA</b>	<b>11.678</b>	<b>11.461</b>	<b>12.953</b>	<b>AFRICA</b>
Zemlje Sjeverne Afrike	6.500	6.255	7.544	North Africa
Ostale Afričke zemlje	5.178	5.206	5.409	Other African Countries
<b>AMERIKA</b>	<b>219.101</b>	<b>304.906</b>	<b>388.720</b>	<b>AMERICA</b>
Zemlje Sjeverne Amerike	140.325	226.161	302.469	North America
Kanada	5.066	6.485	5.762	-Canada
SAD	135.258	219.676	296.705	-United States
Ostale zemlje	1	1	1	-Other countries
Zemlje Centralne Amerike i Kariba	4.646	7.166	8.799	Central America and Caribbean
Zemlje Južne Amerike	74.131	71.579	77.452	South America
<b>AZIJA</b>	<b>323.343</b>	<b>377.955</b>	<b>439.436</b>	<b>ASIA</b>
Zemlje Bliskog i Srednjeg Istoka	6.768	9.571	11.192	Near and Middle Eastern Countries
Ostale zemlje Azije	316.575	368.384	428.244	Other Asian Countries
Indija	15.070	19.056	26.868	-India
Japan	29.530	30.292	34.790	-Japan
Kina	197.787	242.352	288.721	-China
Malezija	6.032	5.468	5.492	-Malaysia
Ostale zemlje	68.156	71.216	72.373	-Other countries
<b>OKEANIJA I POLARNI REGION</b>	<b>2.868</b>	<b>24.970</b>	<b>16.511</b>	<b>OCEANIA AND POLAR REGIONS</b>
Australija i Novi Zeland	2.857	24.946	16.491	Australia and New Zealand
Australija	1.925	24.364	16.317	Australia
Novi zeland	931	571	168	New Zealand
Ostale zemlje	2	12	5	Other countries
Ostale zemlje Okeanije i Polarnog regiona	12	25	20	Other countries of Oceania and Polar Regions
Neraspoređeno	254	122	33	Unclassified

Izvor podataka: Uprava za indirektno/neizravno oporezivanje BiH posredovanjem Agencije za statistiku BiH.  
Source of data: Indirect Taxation Authority of BiH through the medium of Agency for statistics of BiH.

## UNUTRAŠNJA/UNUTARNJA TRGOVINA HOME TRADE

### 17 UNUTRAŠNJA/UNUTARNJA TRGOVINA

#### 17-0 METODOLOŠKA OBJAŠNJENJA

##### Izvori i metode prikupljanja podataka

Podaci o broju prodavnica/prodavaonica i servisa, broju zaposlenih, ostvarenom prometu i zalihama u distributivnoj trgovini dobiveni su iz istraživanja Tromjesečni izvještaj distributivne trgovine za pravne osobe (obrazac TRG – 2). Istraživanje se provodi na osnovu Zakona o statistici u Federaciji BiH (Sl. Novine FBiH br. 63/03 i 9/09). Jedinice posmatranja su poslovni subjekti - pravne osobe - koji su prema pretežnoj djelatnosti registrirani u području G Klasifikacije djelatnosti - KD BiH (2006). Također, obuhvaćene su izabrane pravne osobe koje su prema pretežnoj djelatnosti registrirane u nekoj od ostalih djelatnosti (industrija, građevinarstvo, ugostiteljstvo itd.) prema KD-u, ali obavljaju neku od trgovačkih djelatnosti. Obrtnici nisu obuhvaćeni ovim istraživanjem.

Podaci o ostvarenom ukupnom prometu poslovnih subjekata i prometu u trgovini na malo dobiveni su iz istraživanja Mjesečni izvještaj trgovine na malo (obrazac TRG – 1), koji podnose poslovni subjekti – pravne osobe registrirani prema pretežnoj djelatnosti u trgovini na malo, tj. u odjeljku 52 i razredu 50.50 Klasifikacije djelatnosti – KD BiH (2006). Također su obuhvaćene izabrane pravne osobe iz ostalih djelatnosti ako obavljaju navedene djelatnosti. Obrtnici su obuhvaćeni ovim istraživanjem.

Od 01. januara 2011. godine iz istraživanja Distributivne trgovine isključena je djelatnost Popravak predmeta za ličnu upotrebu i domaćinstvo (52.710; 52.720; 52.730; 52.740 KD - Rev.1.1). Podaci distributivne trgovine uključuju ukupan promet poslovnih subjekata registriranih u FBiH bez obzira da li je promet njihovih lokalnih jedinica ostvaren na teritoriji RS-a i BD-a.

Od 01. januara 2011. godine iz istraživanja Trgovine na malo isključena je djelatnost Trgovina na malo motornim vozilima, motociklima i njihovim dijelovima i priborom (50.102; 50.302; 50.402 KD - Rev.1.1). Podaci za trgovinu na malo uključuju ukupan promet poslovnih subjekata registriranih u FBiH bez obzira da li je promet njihovih lokalnih jedinica ostvaren na teritoriji Republike Srpske i Brčko Distrikta.

Podaci o prometu od trgovine na malo iskazani su na dva načina: prema pretežnoj djelatnosti u koju su registrirani poslovni subjekti (tabela 17.4) i prema trgovačkim strukturama (tabela 17.5).

Podaci o sajmovima dati su na bazi godišnjeg izvještaja organizatora sajma.

### HOME TRADE

#### NOTES ON METHODOLOGY

##### Source and methods of data collection

Data on number of stores/services, number of persons employed, realized turnover, stocks in the activities of distributive trade are collected from the Quarterly Report on Distributive Trade (TRG – 2 questionnaire). This survey is conducted on the bases of Law on Statistical Survey in the Federation of BiH (Official Gazette FBiH No. 63/03 and 9/09). The reporting units are legal enterprises which have been classified into section G of the Classification of Economic Activities (Nace Rev.1.1) according to prevailing activity, as well as those classified in other activities (industry, construction, hotels and restaurants etc.), but engaged in the trade activities from section G of the Nace Rev.1.1. The tradesmen are excluded.

Data on total turnover of retail trade enterprises and retail trade turnover are obtained by the Monthly Retail Trade Report (TRG–1 questionnaire). Reporting units are legal enterprises engaged into retail trade or sale, maintenance, that is enterprises classified by their prevailing activity in section 52 and class 50.50 according to the Classification of Economic Activities – Nace Rev.1.1. Selected enterprises engaged in other activities but executing the above mentioned ones are also included. Tradesmen are included.

Since January 2011 repair of personal and household goods (sub - classes 52.710; 52.720; 52.730; 52.740 Nace Rev.1.1) are excluded from Distributive trade Survey. Distributive trade turnover includes the data for all local units regardless the place where the turnover was realized.

Since January 2011 retail trade of motor vehicles, motorcycles, spares and equipment (50.102; 50.302; 50.402) are excluded from Retail trade Survey. Retail trade turnover includes the data for all local units regardless the place where the turnover was realized.

Data on retail trade turnover are presented in two ways: according to the prevailing activity of the enterprises as well as by trade branches.

Data on exhibitions are based on annual report of exhibition organizers.

## Definicije

Distributivna trgovina sastoji se od svih oblika trgovačkih aktivnosti, od nabavke robe od proizvođača do isporuke robe krajnjem potrošaču. Obuhvaća: trgovinu na veliko za svoj račun, posredovanje u trgovini na veliko, trgovinu na malo, te popravak motornih vozila i motocikla.

Trgovina na veliko (na domaćem tržištu) je aktivnost kupovine i preprodaje robe industrijskim, trgovačkim, profesionalnim korisnicima i ustanovama i drugim poslovnim subjektima koji se bave trgovinom na veliko ili na malo. Također, uključuje se i tranzitni promet robe (prodaja robe koja se po nalogu prodavača direktno isporučuje kupcu bez prethodnog uskladištenja te robe kod prodavača).

Posredovanje u trgovini na veliko podrazumijeva obavljanje djelatnosti trgovine na veliko uz naplatu ili po ugovoru. Uključuje se prodaja s konsignacijskih skladišta, usluge komisionara (agenata), posrednika za trgovačku robu i drugih veletrgovaca koji trguju u ime ili za račun drugih te djelatnosti onih koji učestvuju u povezivanju prodavača s kupcima ili poduzimaju trgovačke transakcije u ime vlasnika robe.

Broj zaposlenih uključuje sve osobe koje stvarno rade u preduzeću/poduzeću, a to su: vlasnici, suvlasnici i neplaćeni članovi porodice/obitelji koji redovno/redovito rade u preduzeću/poduzeću; osobe koje rade izvan prostorija matičnog preduzeća/poduzeća (npr. trgovački predstavnici, dostavljači, ekipe za popravke i održavanje); osobe odsutne na kraće vrijeme (npr. zbog bolesti, porodijskog bolovanja, plaćenog odmora i sl); radnike u štrajku; radnike koji rade skraćeno radno vrijeme; radnike koji obavljaju posao kod kuće; sezonske radnike i pripravnike.

Zalihe se iskazuju sa stanjem na kraju godine po knjigovodstvenoj vrijednosti. Zalihe robe koje se nalaze u skladištima iskazuju se kao zalihe u trgovini na veliko, a zalihe koje se nalaze u prodavnicama/prodavaonicama iskazuju se kao zalihe u trgovini na malo.

Promet od trgovine na malo (sa ili bez PDV-a) obuhvaća vrijednost prodatih roba krajnjim potrošačima odnosno stanovništvu za vlastitu potrošnju ili za upotrebu/uporabu u domaćinstvu/kućanstvu i obavljenih usluga u posmatranom periodu bez obzira da li su naplaćene ili ne.

Ukupan promet (isključujući PDV) obuhvata vrijednost svih ostalih prodatih proizvoda i usluga na tržištu (trgovina na veliko, posredovanje u trgovini na veliko, ugostiteljstvo i ostale djelatnosti). Ovdje se uključuje promet samo onih poslovnih subjekata čija je glavna djelatnost trgovina na malo. Poslovni subjekti čija je glavna djelatnost izvan trgovine na malo iskazuju samo promet od trgovine na malo.

## Definitions

*Distributive trade consists of all types of trade activities, from supplying goods from the producer to distributing them to the final consumer. It comprises wholesale trade on one's own account, wholesale on a fee or contract bases, retail trade and repair of motor vehicles and motorcycles.*

*Wholesale trade (on domestic market) is an activity of sale of goods to industrial, trading and professional users and organizations as well as to other business entities engaged in wholesale and retail trade. It also includes transit goods trade (sales of goods which is by a vendor's order directly delivered to a customer without being previously stored at the salesman's).*

*Wholesale on a fee or contract bases consists of performing of wholesale trade by payment or contract. It includes sales from consignment warehouses, commissioners' services, mediator for trading goods and other wholesale vendors operating in the name or on the account of others, as well as an activity of those who are engaged in connecting vendors with customers or undertake trade transactions on behalf of the owner of goods.*

*Number of persons employed includes all persons actually working in the business entity: owners, co-owners and unpaid family members who regularly work in a business entity; persons work outside central premises of an enterprise (e.g. sales representatives, messengers, repair and maintenance teams); persons on short leaves (e.g. for sickness, maternity leave, paid vacation); workers on strike; part time workers; workers who are working at home; seasonal workers and trainees.*

*Stocks are presented in the state at the end of the year, based on bookkeeping. Stocks in warehouses are shown as stocks in the wholesale trade, while stocks in outlets are shown as stocks in the retail trade.*

*Retail trade turnover (with or without VAT) is the sale of goods to final consumers, that is to population for personal consumption or for using in household and services provided, irrespective of the fact whether they are paid or not.*

*Total turnover (excluding value added tax) includes a total value of all other goods sold and services provided on the market (from wholesale trade, wholesale on a fee or contract basis, hotels and restaurants and other activities). It includes turnover of enterprises whose main kind of activity is retail trade. The enterprises whose main kind of activity is outside retail trade has been reported data on retail trade turnover only.*

## UNUTRAŠNJA/UNUTARNJA TRGOVINA HOME TRADE

PDV je indirektni porez na potrošnju, koji se naplaćuje pri svakoj određenoj fazi u proizvodnom i distribucijskom lancu. Obuhvaća porez na dodanu vrijednost koji je obračunat kupcu.

*Value added tax (VAT) is tax on exchanges. It is levied on the added value that results from each exchange. It is an indirect tax on consumption, because the consumers actually bear the cost of the tax.*

Trgovačke struke predstavljaju pretežni robni asortiman prodaje u trgovini na malo. Grupe proizvoda koji se pretežno prodaju razvrstane su na osnovi KD – a.

*Branch is the actual prevailing assortment of sale in retail trade. Groups of prevalingly sold products are classified according to the Classification of Economic Activities.*

Pod sajmovima se smatraju sajmovi koji se organiziraju u komercijalne svrhe, a imaju međunarodni, nacionalni ili lokalni karakter. Ne obuhvaćaju se vašari, koji se po narodnoj tradiciji održavaju u pojedinim mjestima.

*Under the exhibitions is understood a exhibitions which have been organized in commercial purpose. These exhibitions have an international, domestic and local character. There are not included a fairies, which are according to national tradition hold in some places.*

17-1 ZAPOSLENI, PRODAVNICE/PRODAVAONICE I ZALIHE U DISTRIBUTIVNOJ TRGOVINI PREMA  
PRETEŽNOJ DJELATNOSTI POSLOVNOG SUBJEKTA  
EMPLOYEES, OUTLETS AND STOCKS IN DISTRIBUTIVE TRADE BY PREVAILING ACTIVITY OF BUSINESS ENTITY

	Zaposleni, 31.12. <i>Employees, 31 December</i>	Prodavnice/ Prodavaonice i servisi, 31.12. <i>Outlets and services, 31 December</i>	Zalihe, 000 KM 31.12. <i>Stocks, 31 December thousands KM</i>
2007	42.578	4.682	1.771.175
2008	47.605	5.217	2.031.771
2009	42.992	4.970	1.820.536
2010	49.121	5.520	2.039.723
2011 <sup>1)</sup>	52.251	5.751	2.196.123
<b>Posredovanje u trgovini motornim vozilima i motociklima</b> <i>Mediation in trade of motor vehicles and motorcycles</i>	17	-	-
<b>Trgovina na veliko motornim vozilima i motociklima</b> <i>Wholesale trade of motor vehicles and motorcycles</i>	946	-	146.439
<b>Trgovina na malo motornim vozilima i motociklima</b> <i>Retail trade of motor vehicles and motorcycles</i>	825	256	73.233
<b>Trgovina na malo motornim gorivima i mazivima</b> <i>Retail trade of automotive fuel</i>	3.160	480	70.784
<b>Popravci i održavanje motornih vozila i motocikala</b> <i>Repair and maintenance of motor vehicles and motorcycles</i>	694	86	9.167
<b>Posredovanje u trgovini na veliko</b> <i>Mediation in wholesale trade</i>	277	-	-
<b>Trgovina na veliko na domaćem tržištu</b> <i>Wholesale on domestic market</i>	14.607	-	878.921
<b>Izvoz</b> <i>Exports</i>	457	-	410
<b>Trgovina na malo</b> <i>Retail trade</i>	27.652	4.929	1.017.169
<b>Ostale djelatnosti</b> <i>Other activities</i>	3.616	-	-
<b>50. Trgovina motornim vozilima i motociklima; popravak; trgovina na malo motornim gorivima i mazivima</b> <i>Sale, maintenance and repair of motor vehicles and motorcycles; retail sale of automotive fuel</i>	5.178	642	250.710
<b>51.1 Posredovanje u trgovini na veliko</b> <i>Mediation in wholesale trade</i>	662	72	33.324
<b>51.2-51.7 Trgovina na veliko</b> <i>Wholesale trade</i>	15.829	1.193	670.344
<b>52.1-52.6 Trgovina na malo</b> <i>Retail trade</i>	14.663	2.488	599.977
<b>Ostale djelatnosti</b> <i>Other activities</i>	15.919	1.356	641.768

<sup>1)</sup> Podaci ne uključuju popravak predmeta za ličnu upotrebu i domaćinstvo

<sup>1)</sup> Data of repair of personal and household goods are not included

UNUTRAŠNJA/UNUTARNJA TRGOVINA  
HOME TRADE

17-2 PROMET U DISTRIBUTIVNOJ TRGOVINI PREMA PRETEŽNOJ DJELATNOSTI POSLOVNOG SUBJEKTA  
TURNOVER IN DISTRIBUTIVE TRADE BY PREVAILING ACTIVITY OF BUSINESS ENTITY

	Promet bez PDV-a, hilj./tis. KM <i>Turnover (VAT excluded) in 000 of KM</i>	Promet sa PDV-om, hilj./tis. KM <i>Turnover (VAT included) in 000 of KM</i>
2007	-	13.953.854
2008	-	16.135.086
2009	11.255.458	13.131.364
2010	13.189.849	15.385.416
2011 <sup>1)</sup>	14.451.722	16.824.942
<b>Posredovanje u trgovini motornim vozilima i motociklima</b> <i>Mediation in trade of motor vehicles and motorcycles</i>	1.647	1.931
<b>Trgovina na veliko motornim vozilima i motociklima</b> <i>Wholesale trade of motor vehicles and motorcycles</i>	569.077	659.393
<b>Trgovina na malo motornim vozilima i motociklima</b> <i>Retail trade of motor vehicles and motorcycles</i>	245.482	283.814
<b>Trgovina na malo motornim gorivima i mazivima</b> <i>Retail trade of automotive fuel</i>	1.313.764	1.535.869
<b>Popravci i održavanje motornih vozila i motocikala</b> <i>Repair and maintenance of motor vehicles and motorcycles</i>	45.496	52.981
<b>Posredovanje u trgovini na veliko</b> <i>Mediation in wholesale trade</i>	340.963	397.633
<b>Trgovina na veliko na domaćem tržištu</b> <i>Wholesale on domestic market</i>	6.946.472	8.108.266
<b>Izvoz</b> <i>Exports</i>	271.613	271.649
<b>Trgovina na malo</b> <i>Retail trade</i>	4.475.705	5.233.828
<b>Ostale djelatnosti</b> <i>Other activities</i>	241.503	279.578
<b>50. Trgovina motornim vozilima i motociklima; popravak; trgovina na malo motornim gorivima i mazivima</b> <i>Sale, maintenance and repair of motor vehicles and motorcycles; retail sale of automotive fuel</i>	<b>1.679.950</b>	<b>1.952.694</b>
<b>51.1 Posredovanje u trgovini na veliko</b> <i>Mediation in wholesale trade</i>	<b>205.214</b>	<b>235.729</b>
<b>51.2-51.7 Trgovina na veliko</b> <i>Wholesale trade</i>	<b>6.353.397</b>	<b>7.386.668</b>
<b>52.1-52.6 Trgovina na malo</b> <i>Retail trade</i>	<b>2.445.838</b>	<b>2.854.209</b>
<b>Ostale djelatnosti</b> <i>Other activities</i>	<b>3.767.323</b>	<b>4.395.642</b>

<sup>1)</sup> Podaci ne uključuju popravak predmeta za ličnu upotrebu i domaćinstvo

<sup>1)</sup> Data of repair of personal and household goods are not included

17-3 ZAPOSLENI I UKUPAN PROMET BEZ PDV PREMA PRETEŽNOJ DJELATNOSTI POSLOVNOG SUBJEKTA  
EMPLOYEES AND TOTAL TURNOVER (VAT EXCLUDED) BY PREVAILING ACTIVITY

		Zaposleni Employees	Ukupan promet bez PDV, 000 KM Total turnover, 000 KM (VAT excluded)
	2007	25.938	2.582.084
	2008	28.696	3.318.988
	2009	28.250	2.919.698
	2010	29.537	3.246.220
	2011 <sup>1)</sup>	34.192	3.697.586
50.500	Trgovina na malo gorivima i mazivima <i>Retail sale fuels</i>	2.032	967.623
52.1	Trgovina na malo u nespecializiranim prodavnicama/ prodavaonicama <i>Retail sale in non-specialized stores</i>	7.948	1.507.165
52.2	Trgovina na malo hranom, pićima i duhanskim proizvodima u specializiranim prodavnicama/prodavaonicama <i>Retail sale of food, beverages and tobacco in specialized stores</i>	843	179.709
52.3	Trgovina na malo farmaceutskim, medicinskim, kozmetičkim i toaletnim proizvodima <i>Retail sale of pharmaceutical and medical, cosmetic and toilet articles</i>	2.502	377.487
52.4	Ostala trgovina na malo novom robom u specializiranim prodavnicama/prodavaonicama <i>Other retail sale of new goods in specialized stores</i>	4.086	631.214
52.5	Trgovina na malo polovnom robom u prodavnicama/prodavaonicama <i>Retail sale services of second-hand goods in stores</i>	6	146
52.6	Trgovina na malo izvan prodavnica/prodavaonica <i>Retail sale out of stores</i>	167	34.242
Ostale djelatnosti <i>Other activities</i>		16.608	-

<sup>1)</sup> Podaci ne uključuju popravak predmeta za ličnu upotrebu i domaćinstvo

<sup>1)</sup> Data of repair of personal and household goods are not included

UNUTRAŠNJA/UNUTARNJA TRGOVINA  
HOME TRADE

17-4 PROMET U TRGOVINI NA MALO PREMA PRETEŽNOJ DJELATNOSTI POSLOVNOG SUBJEKTA  
RETAIL TRADE TURNOVER BY PREVAILING ACTIVITY

	Promet u trgovini na malo bez PDV, 000 KM <i>Retail trade turnover (VAT excluded), 000 KM</i>	Promet u trgovini na malo sa PDV, 000 KM <i>Retail trade turnover (VAT included), 000 KM</i>
2007	4.609.863	5.385.525
2008	5.454.030	6.372.526
2009	4.910.376	5.739.908
2010	5.209.299	6.087.321
2011 <sup>1)</sup>	5.999.539	7.013.095
50.500 Trgovina na malo gorivima i mazivima <i>Retail sale fuels</i>	755.035	883.067
52.1 Trgovina na malo u nespecializiranim prodavnicama/ prodavaonicama <i>Retail sale in non-specialized stores</i>	1.313.088	1.536.305
52.2 Trgovina na malo hranom, pićima i duhanskim proizvodima u specijaliziranim prodavnicama/prodavaonicama <i>Retail sale of food, beverages and tobacco in specialized</i>	126.076	141.705
52.3 Trgovina na malo farmaceutskim, medicinskim, kozmetičkim i toaletnim proizvodima <i>Retail sale of pharmaceutical and medical, cosmetic and toilet articles</i>	366.078	428.159
52.4 Ostala trgovina na malo novom robom u specijaliziranim prodavnicama/prodavaonicama <i>Other retail sale of new goods in specialized stores</i>	516.236	603.913
52.5 Trgovina na malo polovnom robom u prodavnica/prodavaonica <i>Retail sale services of second-hand goods in stores</i>	146	171
52.6 Trgovina na malo izvan prodavnica/prodavaonica <i>Retail sale out of stores</i>	28.505	33.358
Ostale djelatnosti <i>Other activities</i>	2.894.376	3.386.417

17.5 PROMET TRGOVAČKIH POSLOVNIH SUBJEKATA OD OSTALIH DJELATNOSTI BEZ PDV-A  
TURNOVER IN OTHER ACTIVITIES EXCEPT RETAIL TRADE EXCLUDED VAT

	000 KM
2.007	543.635
2.008	762.369
2.009	553.564
2.010	649.867
2011 <sup>1)</sup>	592.865

<sup>1)</sup> Podaci ne uključuju trgovinu na malo motornim vozilima, motociklima, dijelovima i priborom

<sup>1)</sup> Data of retail trade of motor vehicles, motorcycles, spares and equipment are not included



17-6 PROMET U TRGOVINI NA MALO PREMA TRGOVAČKIM STRUKAMA, 2011  
RETAIL TRADE TURNOVER BY TRADE BRANCHES, 2011

	Promet u trgovini na malo bez PDV, 000 KM <i>Retail trade turnover (VAT excluded), 000 KM</i>	Promet u trgovini na malo sa PDV, 000 KM <i>Retail trade turnover (VAT included), 000 KM</i>	
<b>Ukupno</b>	<b>5.999.539</b>	<b>7.013.095</b>	<b>Total</b>
05 Motorna goriva i maziva	1.409.235	1.648.237	<i>Motor fuel</i>
11 Nespecijalizirane prodavnice/prodavaonice ziveznim namirnicama	2.082.010	2.436.013	<i>Non-specialized stores of food</i>
12 Ostale nespecijalizirane prodavnice/prodavaonice	522.602	611.618	<i>Other non-specialized stores</i>
21 Voće i povrće	34.233	40.052	<i>Fruit and vegetables</i>
22 Meso i mesni proizvodi	34.803	40.718	<i>Meat and meat products</i>
23 Ribe, školjke i rakovi	1.217	1.424	<i>Fish, crustaceans and molluscs</i>
24 Hljeb/kruh, pecivo, kolači, tjestenine	40.245	47.084	<i>Bread, cakes, pasta, candies &amp; sweets</i>
25 Alkohol i druga pića	93.672	109.608	<i>Alcoholic and other beverages</i>
26 Duhanski proizvodi	116.277	130.242	<i>Tobacco products</i>
27 Ostale živežne namirnice u specija. prodavnicama/prodavaonicama	27.214	31.839	<i>Food in specialised stores</i>
31 Farmaceutski proizvodi	238.505	278.899	<i>Pharmaceutical goods</i>
32 Medicinski preparati	5.916	6.922	<i>Medical goods</i>
33 Kozmetički i toaletni proizvodi	137.121	160.432	<i>Cosmetic and toilet articles</i>
41 Tekstil i pozamanterija	56.337	65.903	<i>Textiles and haberdashery</i>
42 Odjevni predmeti	83.167	97.285	<i>Clothes</i>
43 Obuća i kožni proizvodi	81.584	95.458	<i>Footwear and leather goods</i>
44 Namještaj i oprema za domaĆ./kuĆan.	62.659	73.289	<i>Furniture and household articles</i>
45 Elektrićni aparati za domaĆ./kuĆ., radio i TV uređaji	272.152	318.409	<i>Electricity household appliances, radio &amp; TV</i>
46 Źeljezna roba, boje, staklo drvo itd.	413.156	483.392	<i>Hardware, glass, paints, wood etc.</i>
47 Knjige, novine, pisaći pribor i sl.	30.572	35.747	<i>Books, newspapers and stationery</i>
48 Ostala trgovina u specijaliziranim prodavnicama/prodavaonicama	220.680	258.186	<i>Other retail sale in specialised stores</i>
50 Polovna roba	363	425	<i>Second-hand goods</i>
61 Trgovina poštom, preko kataloga, internet i TV	2.382	2.787	<i>Shop by mail, via catalog, Internet and TV</i>
63 Ostala trgovina na malo izvan prodavnica/prodavaonica	33.436	39.127	<i>Other retail sale not in stores</i>

UNUTRAŠNJA/UNUTARNJA TRGOVINA  
HOME TRADE

17-7 PROMET TRGOVINE NA MALO PO MJESECIMA  
RETAIL TRADE TURNOVER BY MONTHS

	Ukupan promet bez PDV, 000 KM <i>Total turnover, 000 KM (VAT excluded)</i>	Promet u trgovini na malo sa PDV, 000 KM <i>Retail trade turnover (VAT included), 000 KM</i>
<b>2011</b>	<b>5.999.539</b>	<b>7.013.095</b>
I	390.536	456.485
II	385.797	450.946
III	435.777	509.219
IV	523.282	611.670
V	497.223	581.241
VI	518.504	606.125
VII	583.185	681.854
VIII	581.287	679.559
IX	518.512	606.055
X	531.816	621.729
XI	482.365	563.960
XII	551.255	644.252

17-8 DOMAĆI SAJMOVI  
DOMESTIC FAIR

Vrsta sajma <i>Type of fair</i>	Broj sajmova <i>Number of fairs</i>				Izložbeni prostor u m <sup>2</sup> <i>Fairgrounds in m<sup>2</sup></i>	Izlagači na sajmu <i>Exhibitors</i>			Strane zemlje izlagači <i>Foreign country as exhibitors</i>	Broj posjetitelja <i>Number of visitors</i>
	ukupno <i>total</i>	prema značaju <i>By significance</i>				ukupno <i>Total</i>	domaći <i>Domestic</i>	strani <i>Foreign</i>		
		međunarodni <i>international</i>	nacionalni <i>national</i>	lokalni <i>local</i>						
<b>2007</b>	20	16	4	-	90.157	2.814	2.001	813	180	412.400
<b>2008</b>	25	17	7	1	103.061	3.312	2.402	910	164	470.101
<b>2009</b>	25	20	4	1	119.116	3.381	2.504	877	174	545.000
<b>2010</b>	34	23	7	4	143.173	4.301	3.283	1.018	193	606.350
<b>2011</b>	31	21	8	2	113.375	3.355	2.615	740	159	541.845
<b>poljo-privredni</b> <i>Agricultural</i>	6	6	-	-	18.725	642	571	71	23	43.000
<b>tehnički</b> <i>Technical</i>	1	-	1	-	400	10	10	-	-	3.000
<b>specijalizirani</b> <i>Specialize</i>	19	13	6	-	57.744	1.649	1.183	466	100	398.845
<b>opći</b> <i>General</i>	5	2	1	2	36.506	1.054	851	203	36	97.000

## 18 UGOSTITELJSTVO

### 18-0 METODOLOŠKA OBJAŠNJENJA

#### Izvori i metode prikupljanja podataka

Podaci o ugostiteljstvu prikupljeni su tromjesečnim izvještajem (obrazac UG-11) kojim su obuhvaćene pravne osobe i njihovi dijelovi koji obavljaju ugostiteljsku djelatnost.

#### Definicije

**Ugostiteljska djelatnost** je djelatnost pripremanja hrane i pružanja usluga prehrane, pripremanja i usluživanja pića i napitaka i pružanja smještajnih usluga. Prema Klasifikaciji djelatnosti to su sve djelatnosti iz područja H Hoteli i restorani (osim djelatnosti studentskih i učeničkih domova i ostalog neturističkog smještaja koji se također razvrstavaju u područje H). U skladu sa definicijom ugostiteljske djelatnosti obuhvaćene su i djelatnosti pružanja smještajnih usluga turistima koje se obavljaju u kupališnim i klimatskim lječilištima.

**Ugostiteljskim objektom** smatra se ugostiteljska poslovna jedinica koja u poslovnom, građevinskom i funkcionalnom pogledu čini cjelinu ili koja, u okviru šire građevinske cjeline, ima izdvojeni prostor i potrebnu funkcionalnost. Ugostiteljski objekti klasificiraju se u odgovarajuću vrstu, a određene vrste ugostiteljskih objekata u odgovarajuću kategoriju. Ugostiteljski objekti klasificiraju se kao objekt za smještaj (hoteli, moteli, pansioni itd.) i objekti za prehranu, kafane/kavane, snack-barovi).

**Promet u ugostiteljstvu** obuhvaća vrijednost izvršenih ugostiteljskih usluga (posluživanja hranom i pićima, usluge smještaja i ostalih usluga koje se uobičajno pružaju uz osnovne ugostiteljske usluge).

## HOTELS AND RESTAURANTS

### NOTES ON METHODOLOGY

#### Sources and methods of data collection

Data on hotels and restaurants are collected through quarterly report (Form UG-11). This report is made by a reporting method and covers legal entities and their parts engaged in hotel and restaurant activity.

#### Definitions

**Hotel and restaurant activity** includes food preparation and other food provision services, preparation and serving of beverages and accommodation services in the Classification of Economic Activities. This covers the H Section Hotels and Restaurants (excluding youth hostels, childrens boarding homes and non-tourist accommodation). Included also are accommodation services to tourists in spas and health establishments.

**Catering establishment** is a business unit in hotels and restaurants which forms a whole in the business, construction and functional sense or which functions like one within a bigger construction unit. Hotel and catering units are divided into different types, which are then classified into various categories. It is to be discerned between accommodation facilities (restaurants, motels, boarding houses, etc.) and food serving facilities (restaurants, coffee-rooms, snack bars, etc.).

**Turnover in hotels and restaurants** includes the value of provided goods and non-goods services -food and drinks, accommodation and other services accompanying basic hotels and restaurant services).

**UGOSTITELJSTVO**  
HOTELS AND RESTAURANTS

**18-1 PROMET U UGOSTITELJSTVU**  
TURNOVER IN HOTELS AND RESTAURANTS

000 KM

	2007	2008	2009	2010	2011	
<b>UKUPNO</b>	<b>118.786</b>	<b>135.697</b>	<b>131.784</b>	<b>140.905</b>	<b>139.943</b>	<i>TOTAL</i>
Državna svojina	21.826	20.967	19.815	18.754	17.688	<i>State property</i>
Privatna svojina	79.360	96.147	85.373	92.417	93.076	<i>Private property</i>
Mješovita svojina	17.600	18.583	26.596	29.734	29.179	<i>Mixed property</i>

**PO VRSTAMA UGOSTITELJSKIH OBJEKATA**  
ACCORDING TO TYPES OF ACCOMMODATION FACILITIES

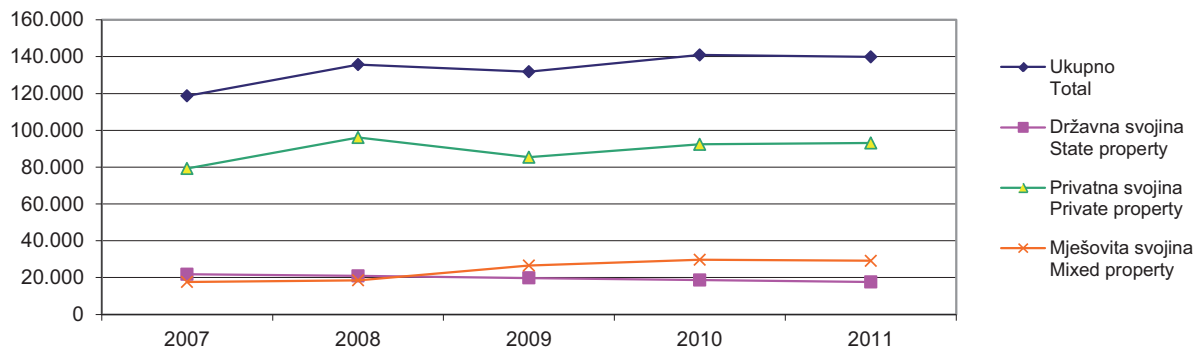
Hoteli	75.934	83.923	86.488	98.704	95.169	<i>Hotels</i>
Restorani	20.661	28.731	23.323	22.830	23.969	<i>Restaurants</i>
Kafane/Kavane	4.944	4.347	4.915	3.868	4.400	<i>Coffee-rooms</i>
Barovi	219	159	232	253	350	<i>Bars</i>
Buffeti	4.936	6.649	4.812	4.254	4.015	<i>Buffets</i>
Kampovi i druge vrste ugoditeljskih objekata za smještaj	4.135	4.386	4.574	2.984	2.923	<i>Camping sites and other provision</i>
Kantine i pripremnice obroka	7.957	7.502	7.440	8.012	9.117	<i>Canteens and catering</i>

**PO VRSTAMA USLUGA**  
TURNOVER BY TYPES OF SERVICES

Pivo	5.523	6.616	5.204	5.271	5.312	<i>Beer</i>
Vino	3.414	4.484	3.899	4.298	3.717	<i>Wine</i>
Rakija	513	613	683	842	632	<i>Brandy</i>
Ostala žestoka pića	2.289	3.291	2.482	2.345	2.230	<i>Other vehement beverages</i>
Voćni sokovi	3.947	3.654	3.957	4.310	4.152	<i>Soft drink</i>
Ostala bezalkoholna pića	4.484	4.952	4.965	4.882	4.981	<i>Other non-alcoholic drinks</i>
Mineralna voda i soda	2.588	3.142	2.700	2.896	2.769	<i>Mineral water, soda water</i>
Hrana	39.106	49.039	43.514	44.524	46.683	<i>Food</i>
Napici	6.938	7.136	8.753	8.220	8.234	<i>Drinks</i>
Duhan i šibice	421	408	466	497	483	<i>Tobacco, matches</i>
Ostali robni promet	522	572	228	153	313	<i>Other turnover of goods</i>
Ostali nerobni promet	4.085	4.475	2.731	2.948	3.097	<i>Other turnover of non-goods</i>
Noćenja	44.956	47.315	52.202	59.719	57.340	<i>Nights spent by tourists</i>

**PROMET U UGOSTITELJSTVU**  
TURNOVER IN HOTELS AND RESTAURANTS

000 KM



## 19 TURIZAM

### 19-0 METODOLOŠKA OBJAŠNJENJA

#### Izvori i metode prikupljanja podataka

Izvor podataka o turizmu je redovno/redovito istraživanje Mjesečni izvještaj o dolascima i noćenjima turista (TU-11).

Podaci o broju dolazaka i noćenja turista prikupljeni su putem mjesečnih izvještaja koje dostavljaju poslovni subjekti i dijelovi poslovnih subjekata koji se bave pružanjem smještajnih usluga turistima ili samo posreduju u pružanju tih usluga. Izvještaji se sastavljaju na osnovu/temelju evidencija u knjigama gostiju.

#### Definicije

**Turist** je svaka osoba koja u mjestu izvan svog prebivališta provede najmanje jednu noć u ugostiteljskom ili drugom objektu za smještaj gostiju, radi odmora ili rekreacije, zdravlja, studija, sporta, religije, porodice/obitelji, poslova, javnih misija i skupova.

**Domaći turist** je svaka osoba sa prebivalištem u Bosni i Hercegovini koja u nekom mjestu u Federaciji Bosne i Hercegovine, izvan mjesta svog prebivališta, provede najmanje jednu noć u ugostiteljskom ili drugom objektu za smještaj gostiju u Federaciji BiH.

**Stranim turistima** smatraju se sve osobe koje u Bosni i Hercegovini nemaju stalno prebivalište, a provedu najmanje jednu noć u ugostiteljskom ili drugom objektu za smještaj gostiju.

**Vrsta mjesta.** Turističkim mjestom u ovom istraživanju smatra se ono mjesto koje ispunjava sljedeće osnovne uvjete: atraktivne (prirodne ljepote, ljekoviti izvori, kulturno-historijski/povijesni spomenici, razne kulturne, zabavne i sportske priredbe), komunikativne (mogućnost pristupa, prometne veze) i receptivne (objekti za smještaj i uz njih potrebni prateći objekti za pružanje raznih usluga - trgovinskih, zanatskih/obrtničkih, poštanskih i sl., zatim parkovi, kupališta, šetališta itd.).

Turistička se mjesta razvrstavaju u sljedeće vrste:

## TOURISM

### NOTES ON METHODOLOGY

#### Sources and methods of data collection

Data sources on tourism are regular survey the Monthly Report on Tourist Arrivals and Tourist Nights (TU-11 form).

Data on number of tourist arrivals and tourist nights are collected on the basis of monthly reports submitted by business entities or parts of business entities that provide accommodation services to tourists or act as agencies. These reports are usually made on the basis of reception records kept in guest books.

#### Definitions

**Tourist** is every person who, outside his place of permanent residence spends at least one night in a hotel or some other accommodation facility for reasons of rest, recreation, health, study, sport, religion, family, business, public tasks or meeting.

**Domestic tourist** is a person with permanent residence in Federation of Bosnia and Herzegovina who spends at least one night in a hotel or some other accommodation facility outside their place of residence.

**Foreign tourist** is person with permanent residence outside Bosnia and Herzegovina who temporarily resides in Federation of Bosnia and Herzegovina and who spends at least one night in a hotel or some other accommodation facility.

**Type of tourist resort.** In this survey, a place is considered to be a tourist resort if meeting the following criteria: attractive (natural beauty, health spas, cultural and historical monuments, cultural, entertainment and sports events), with communications (ease of access, transport connections), with reception facilities (accommodation and accompanying facilities to provide commercial, crafts and postal services, parks, promenades and bathing facilities, etc.).

Tourist resorts are classified into the following categories:

## TURIZAM

### TOURISM

**Sarajevo** je mjesto koje posjetitelje privlači prvenstveno kao administrativno-politički centar, a zatim i svojim historijskim/povjesnim, etničkim, ekonomskim, urbanističko-administrativnim i drugim svojstvima.

**Sarajevo** is a place which attracts visitors mainly as an administrative-political centre, as well as for its historical ethnical, economic, town-planning-organisational and other characteristics.

**Banjska mjesta** su mjesta kod kojih je ljekovitost termalnih ili mineralnih voda i ostalih geološko-mineraloških sastojaka naučno/znanstveno-medicinski ili empirijski utvrđena i koja imaju odgovarajuće objekte s uređajima za liječenje i oporavak posjetitelja.

**Health spas** are places where the healing effect of thermal or mineral waters and other geological-mineral components has been scientifically or empirically proven and which have facilities aimed at healing and rehabilitation of visitors.

**Primorska mjesta** su mjesta duž morske obale.

**Seaside resorts** are places located along the sea coast.

**Ostala turistička mjesta** su mjesta koja imaju atraktivne faktore (npr. klimatske, zatim kulturno-historijske/povijesne spomenike i sl.), riječna i jezerska mjesta i dr., a koja se ne mogu razvrstati u naprijed navedena mjesta.

**Other tourist places** are places with attractive characteristics (e.g. climate, cultural or historical monuments, etc.), riverside and lakeside areas and other places that cannot be classified into any of above groups.

**Neturistička mjesta** su sva ostala mjesta koja se ne mogu razvrstati ni u jednu od prethodnih vrsta, a raspoložu ugostiteljskim objektima za smještaj.

**Non-tourist places** are the places not falling within any of the above categories but have accommodation facilities.

**19-1 DOLASCI I NOĆENJA TURISTA**  
TOURISTS ARRIVALS AND TOURISTS NIGHTS

u hilj./tis.  
in thousands

	Dolasci turista <i>Tourists arrivals</i>			Noćenja turista <i>Tourists nights</i>		
	ukupno <i>Total</i>	domaći <i>Domestic</i>	strani <i>Foreign</i>	ukupno <i>Total</i>	domaći <i>Domestic</i>	strani <i>Foreign</i>
2007	347	138	209	751	273	478
2008	355	142	213	744	275	469
2009	333	122	211	684	231	453
2010	407	142	265	819	262	557
2011	436	146	290	870	270	600

**19-2 DOLASCI I NOĆENJA TURISTA PREMA VRSTAMA TURISTIČKIH MJESTA**  
TOURISTS ARRIVALS AND TOURISTS NIGHTS, BY TYPES OF TOURISTS RESORTS

u hilj./tis.  
in thousands

	2007	2008	2009	2010	2011	
<b>Dolasci turista</b> <i>Tourists arrivals</i>						
Ukupno	347	355	333	407	436	<i>Total</i>
Sarajevo	167	166	170	205	226	<i>Sarajevo</i>
Neum	56	56	44	48	51	<i>Neum</i>
Mostar	23	24	25	33	36	<i>Mostar</i>
Banjska mjesta	4	3	1	9	9	<i>Health spas</i>
Ostala mjesta	97	106	93	112	114	<i>Other places</i>
<b>Noćenja turista</b> <i>Tourists nights</i>						
Ukupno	751	744	684	819	870	<i>Total</i>
Sarajevo	332	324	325	385	427	<i>Sarajevo</i>
Neum	185	176	145	162	158	<i>Neum</i>
Mostar	43	41	43	50	52	<i>Mostar</i>
Banjska mjesta	7	5	3	25	27	<i>Health spas</i>
Ostala mjesta	184	198	168	197	206	<i>Other places</i>
<b>Prosječno zadržavanje - dana</b> <i>Average detention - days</i>						
Ukupno	2,2	2,0	2,0	2,0	2,0	<i>Total</i>
Sarajevo	2,0	2,0	1,9	1,9	1,9	<i>Sarajevo</i>
Neum	3,3	3,1	3,3	3,4	3,0	<i>Neum</i>
Mostar	1,9	1,7	1,7	1,5	1,4	<i>Mostar</i>
Banjska mjesta	2,0	1,7	3,0	2,8	2,9	<i>Health spas</i>
Ostala mjesta	1,9	1,9	1,8	1,8	1,0	<i>Other places</i>

**TURIZAM**  
TOURISM

**19-3 DOLASCI TURISTA PREMA ZEMLJI PREBIVALIŠTA**  
TOURISTS ARRIVALS BY COUNTRY OF RESIDENCE

	2007	2008	2009	2010	2011	
<b>Ukupno</b>	<b>347.320</b>	<b>354.773</b>	<b>333.282</b>	<b>407.229</b>	<b>435.926</b>	<b>Total</b>
<b>Domaći turisti</b>	<b>138.313</b>	<b>142.024</b>	<b>121.813</b>	<b>142.185</b>	<b>146.415</b>	<b>Domestic tourists</b>
<b>Strani turisti</b>	<b>209.007</b>	<b>212.749</b>	<b>211.469</b>	<b>265.044</b>	<b>289.511</b>	<b>Foreign tourists</b>
Albanija	503	822	1.825	3.795	1.551	Albania
Austrija	8.291	8.225	9.427	10.441	10.383	Austria
Belgija	1.783	1836	1.820	1.590	1.437	Belgium
Bugarska	648	996	1.162	1.140	1.570	Bulgaria
Češka	2.758	2.521	2.361	2.595	2.666	Czech Republic
Danska	1.269	1.612	1.357	1.496	1.179	Denmark
Finska	889	733	672	854	847	Finland
Francuska	8.721	8.500	7.917	9.439	8.281	France
Grčka	710	657	1.520	2.100	2.270	Greece
Holandija/Nizozemska	3.478	3.664	3.958	4.576	4.356	Netherlands
Hrvatska	38.510	41.978	40.091	44.426	50.785	Croatia
Irska	871	973	804	2.467	1.713	Ireland
Island	112	82	143	82	67	Iceland
Italija	12.163	10.298	10.969	19.378	22.202	Italy
Izrael	2.200	2.056	1.588	1.633	1.521	Israel
Luksemburg	200	433	268	167	227	Luxembourg
Mađarska	2.997	3.205	4.167	3.971	4.482	Hungary
Makedonija	2.603	2.529	3.385	3.079	3.641	Macedonia
Norveška	1.963	1.883	1.938	2.113	2.036	Norway
Njemačka	14.604	13.610	14.448	13.891	14.390	Germany
Poljska	9.367	11.398	11.930	17.113	21.721	Poland
Portugal	1.042	761	726	826	983	Portugal
Rumunija/Rumunjska	589	913	1.213	2.079	2.275	Romania
Rusija	1.057	776	614	939	1.323	Russia
Slovačka	1.820	1.477	924	1.062	1.434	Slovakia
Slovenija	26.939	26.715	24.736	30.261	29.609	Slovenia
Srbija i Crna Gora	-	-	-	-	-	Serbia and Montenegro
Srbija	13.226	12.625	14.207	14.510	15.130	Serbia
Crna Gora	3.380	3.088	3.161	3.492	3.497	Montenegro
Španija/Španjolska	4.190	7.123	4.536	4.617	5.156	Spain
Švedska	3.230	3.099	2.693	2.933	3.476	Sweden
Švicarska	2.417	1.923	1.868	2.245	2.508	Switzerland
Turska	10.971	11.597	13.303	23.682	25.262	Turkey
Velika Britanija	4.674	4.241	3.777	4.382	4.879	Great Britain
Ostale evropske/ evropske zemalje	3.832	3.255	2.147	3.556	3.777	Other European countries
Australija	1.341	1.949	1.537	2.541	3.144	Australia
Egipat	128	129	126	157	259	Egypt
Iran	208	132	203	249	162	Iran
Japan	1.930	2.195	1.722	2.890	3.072	Japan
Kanada	1.449	1.043	972	1.812	1.566	Canada
Kina	439	458	380	676	1.831	China
Novi Zeland	237	244	239	370	388	New Zealand
SAD	7.018	6.199	5.344	6.992	7.335	USA
Saudijska Arabija	111	175	173	435	641	Saudi Arabia
Ostale vanevropske/ izvanevropske zemalje	4.139	4.621	5.118	7.992	14.479	Other non-European countries



19-4 NOĆENJA TURISTA PREMA ZEMLJI PREBIVALIŠTA  
TOURISTS NIGHTS BY COUNTRY OF RESIDENCE

	2007	2008	2009	2010	2011	
<b>Ukupno</b>	<b>750.789</b>	<b>744.484</b>	<b>683.940</b>	<b>819.094</b>	<b>870.163</b>	<b>Total</b>
<b>Domaći turisti</b>	<b>273.190</b>	<b>275.355</b>	<b>230.844</b>	<b>261.859</b>	<b>269761</b>	<b>Domestic tourists</b>
<b>Strani turisti</b>	<b>477.599</b>	<b>469.129</b>	<b>453.096</b>	<b>557.235</b>	<b>600.402</b>	<b>Foreign tourists</b>
Albanija	994	1.523	2.976	6.736	2.881	Albania
Austrija	16.960	15.316	16.235	17.284	17.378	Austria
Belgija	4.319	4.582	4.548	4.200	3.751	Belgium
Bugarska	1.644	2.615	3.082	2.893	3.496	Bulgaria
Češka	10.442	9.425	8.016	8.908	9.261	Czech Republic
Danska	3.641	3.859	3.281	3.743	3.015	Denmark
Finska	2.282	1.549	1.518	1.711	1.961	Finland
Francuska	17.786	23.518	22.091	25.807	21.544	France
Grčka	1.684	1.801	3.227	6.408	3.794	Greece
Holandija/Nizozemska	9.073	8.389	9.340	10.498	9.634	Netherlands
Hrvatska	79.507	82.396	71.994	78.344	90.911	Croatia
Irska	2.134	2.410	2.246	13.004	7.755	Ireland
Island	202	143	741	183	320	Iceland
Italija	23.058	19.251	22.661	39.487	46.546	Italy
Izrael	3.438	3.034	2.568	3.037	2.763	Israel
Luksemburg	457	1.106	527	363	764	Luxembourg
Mađarska	6.473	5.837	9.362	8.157	11.158	Hungary
Makedonija	5.052	5.571	6.706	6.143	7.826	Macedonia
Norveška	4.654	4.095	3.816	4.398	4.441	Norway
Njemačka	33.390	28.860	34.051	30.200	29.097	Germany
Poljska	36.189	35.692	32.215	53.461	63.770	Poland
Portugal	2.354	1.555	1.838	1.861	2.013	Portugal
Rumunija/Rumunjska	1.607	2.219	2.816	4.667	6.839	Romania
Rusija	4.541	2.325	1.922	2.465	3.053	Russia
Slovačka	7.104	5.429	2.358	2.513	3.540	Slovakia
Slovenija	52.075	48.514	43.708	47.714	49.538	Slovenia
Srbija i Crna Gora	-	-	-	-	-	Serbia and Montenegro
Srbija	26.355	24.132	26.051	25.928	28.567	Serbia
Crna Gora	5.614	5.552	5.373	6.078	5.946	Montenegro
Španija/Španjolska	7.609	15.613	10.050	9.224	9.207	Spain
Švedska	8.701	8.761	7.520	7.910	7.746	Sweden
Švicarska	6.952	4.083	4.227	4.588	5.160	Switzerland
Turska	28.080	29.770	31.123	44.729	49.081	Turkey
Velika Britanija	10.453	10.184	8.332	8.730	9.736	Great Britain
Ostale evropske/ europske zemalje	7.255	7.959	4.653	7.694	7.867	Other European countries
Australija	2.602	2.902	2.425	3.828	4.821	Australia
Egipat	329	542	352	535	723	Egypt
Iran	1.952	367	575	571	507	Iran
Japan	2.974	3.746	2.782	4.162	4.381	Japan
Kanada	3.753	2.356	2.241	3.502	2.832	Canada
Kina	924	1.195	774	1.045	2.838	China
Novi Zeland	430	410	400	466	564	New Zealand
SAD	18.649	17.441	16.192	19.838	18.000	USA
Saudijska Arabija	371	660	656	1.089	1.989	Saudi Arabia
Ostale vaneuropske/ izvaneuropske zemalje	13.536	12.442	15.527	23.133	33.388	Other non-European countries

**TURIZAM**  
*TOURISM*

**19-5 DOLASCI TURISTA PREMA VRSTAMA TURISTIČKIH MJESTA**  
*TOURISTS ARRIVALS BY TYPE OF TOURISTS RESORTS*

**u hilj./tis.**  
*in thousands*

	2007	2008	2009	2010	2011	
<b>Ukupno</b>	<b>347</b>	<b>355</b>	<b>333</b>	<b>407</b>	<b>436</b>	<i>Total</i>
<b>Sarajevo</b>	167	166	170	205	226	<i>Sarajevo</i>
<b>Neum</b>	56	56	44	48	51	<i>Neum</i>
<b>Mostar</b>	23	24	25	33	36	<i>Mostar</i>
<b>Banjska mjesta</b>	4	3	1	9	9	<i>Health spas</i>
<b>Ostala mjesta</b>	97	106	93	112	114	<i>Other places</i>
<b>Domaći turisti</b>	<b>138</b>	<b>142</b>	<b>122</b>	<b>142</b>	<b>146</b>	<i>Domestic tourist</i>
<b>Sarajevo</b>	44	44	43	44	48	<i>Sarajevo</i>
<b>Neum</b>	24	22	16	14	14	<i>Neum</i>
<b>Mostar</b>	7	7	9	14	17	<i>Mostar</i>
<b>Banjska mjesta</b>	3	2	1	8	8	<i>Health spas</i>
<b>Ostala mjesta</b>	60	67	53	62	59	<i>Other places</i>
<b>Strani turisti</b>	<b>209</b>	<b>213</b>	<b>211</b>	<b>265</b>	<b>290</b>	<i>Foreign tourist</i>
<b>Sarajevo</b>	123	122	127	161	178	<i>Sarajevo</i>
<b>Neum</b>	32	34	28	34	37	<i>Neum</i>
<b>Mostar</b>	16	17	16	19	19	<i>Mostar</i>
<b>Banjska mjesta</b>	1	1	0	1	1	<i>Health spas</i>
<b>Ostala mjesta</b>	37	39	40	50	55	<i>Other places</i>

**19-6 NOĆENJA TURISTA PREMA VRSTAMA TURISTIČKIH MJESTA**  
*TOURISTS NIGHTS BY TYPE OF TOURISTS RESORTS*

**u hilj./tis**  
*in thousands*

	2007	2008	2009	2010	2011	
<b>Ukupno</b>	<b>751</b>	<b>744</b>	<b>684</b>	<b>819</b>	<b>870</b>	<i>Total</i>
<b>Sarajevo</b>	332	324	325	385	427	<i>Sarajevo</i>
<b>Neum</b>	185	176	145	162	158	<i>Neum</i>
<b>Mostar</b>	43	41	43	50	52	<i>Mostar</i>
<b>Banjska mjesta</b>	7	5	3	25	27	<i>Health spas</i>
<b>Ostala mjesta</b>	184	198	168	197	206	<i>Other places</i>
<b>Domaći turisti</b>	<b>273</b>	<b>275</b>	<b>231</b>	<b>262</b>	<b>270</b>	<i>Domestic tourist</i>
<b>Sarajevo</b>	81	79	76	80	89	<i>Sarajevo</i>
<b>Neum</b>	74	67	53	48	39	<i>Neum</i>
<b>Mostar</b>	12	11	16	19	24	<i>Mostar</i>
<b>Banjska mjesta</b>	6	4	2	23	25	<i>Health spas</i>
<b>Ostala mjesta</b>	100	114	84	92	93	<i>Other places</i>
<b>Strani turisti</b>	<b>478</b>	<b>469</b>	<b>453</b>	<b>557</b>	<b>600</b>	<i>Foreign tourist</i>
<b>Sarajevo</b>	251	245	249	305	338	<i>Sarajevo</i>
<b>Neum</b>	111	109	92	114	119	<i>Neum</i>
<b>Mostar</b>	31	30	27	31	28	<i>Mostar</i>
<b>Banjska mjesta</b>	1	1	1	2	2	<i>Health spas</i>
<b>Ostala mjesta</b>	84	84	84	105	113	<i>Other places</i>

19-7 DOLASCI TURISTA PREMA VRSTAMA UGOSTITELJSKIH OBJEKATA  
TOURISTS ARRIVALS, BY TYPES OF ACCOMMODATION FACILITIES

u hilj./tis.  
in thousands

	2007	2008	2009	2010	2011	
<b>Dolasci ukupno</b> <i>Total tourists arrivals</i>						
Ukupno	347	355	333	407	436	Total
Hoteli	302	313	288	348	374	Hotels
Moteli	17	18	22	29	30	Motels
Pansioni	8	7	6	6	6	Boarding houses
Prenoćišta	5	4	3	4	5	Overnights accommodations
Turistički kampovi i naselja	4	3	4	4	4	Tourist settlements
Banjska i klimatska lječilišta	4	3	1	9	9	Spas & health establishments
Domaćinstva/Kućanstva (privatne sobe)	5	5	5	3	4	Housekeeping facilities
Ostali ugostiteljski objekti	2	2	4	4	4	Other accommodation facilities
<b>Dolasci domaćih turista</b> <i>Domestic tourists arrivals</i>						
Ukupno	138	142	122	142	146	Total
Hoteli	113	118	97	106	106	Hotels
Moteli	9	10	12	18	21	Motels
Pansioni	5	4	3	3	3	Boarding houses
Prenoćišta	3	2	2	2	2	Overnights accommodations
Turistički kampovi i naselja	2	2	2	1	2	Tourist settlements
Banjska i klimatska lječilišta	3	2	1	8	8	Spas & health establishments
Domaćinstva/Kućanstva (privatne sobe)	2	3	2	2	3	Housekeeping facilities
Ostali ugostiteljski objekti	1	1	3	2	1	Other accommodation facilities
<b>Dolasci stranih turista</b> <i>Foreign tourists arrivals</i>						
Ukupno	209	213	211	265	290	Total
Hoteli	189	195	191	242	268	Hotels
Moteli	8	8	10	11	9	Motels
Pansioni	3	3	3	3	3	Boarding houses
Prenoćišta	2	2	1	2	3	Overnights accommodations
Turistički kampovi i naselja	2	1	2	3	2	Tourist camping sites and resorts
Banjska i klimatska lječilišta	1	1	0	1	1	Health and climate spas
Domaćinstva/Kućanstva (privatne sobe)	3	2	3	1	1	Housekeeping facilities
Ostali ugostiteljski objekti	1	1	1	2	3	Other accommodation facilities

19-8 NOĆENJA TURISTA PREMA VRSTAMA UGOSTITELJSKIH OBJEKATA  
TOURISTS NIGHTS, BY TYPES OF ACCOMODATION FACILITIES

u hilj./tis.  
in thousands

	2007	2008	2009	2010	2011	
<b>Noćenja ukupno</b> <i>Total tourists nights</i>						
<b>Ukupno</b>	<b>751</b>	<b>744</b>	<b>684</b>	<b>819</b>	<b>870</b>	<i>Total</i>
Hoteli	662	661	602	699	747	<i>Hotels</i>
Moteli	25	30	35	42	48	<i>Motels</i>
Pansioni	19	17	12	16	14	<i>Boarding houses</i>
Prenoćišta	15	13	7	13	12	<i>Overnights accommodations</i>
Turistički kampovi i naselja	5	4	5	8	9	<i>Tourist settlements</i>
Banjska i klimatska lječilišta	7	5	3	25	27	<i>Spas &amp; health establishments</i>
Domaćinstva/Kućanstva (privatne sobe)	10	9	9	5	5	<i>Housekeeping facilities</i>
Ostali ugostiteljski objekti	8	5	11	11	8	<i>Other accommodation facilities</i>
<b>Noćenja domaćih turista</b> <i>Domestic tourists nights</i>						
<b>Ukupno</b>	<b>273</b>	<b>275</b>	<b>231</b>	<b>262</b>	<b>270</b>	<i>Total</i>
Hoteli	231	232	190	198	198	<i>Hotels</i>
Moteli	12	15	17	25	29	<i>Motels</i>
Pansioni	11	10	7	4	5	<i>Boarding houses</i>
Prenoćišta	7	7	4	3	4	<i>Overnights accommodations</i>
Turistički kampovi i naselja	3	2	3	3	4	<i>Tourist settlements</i>
Banjska i klimatska lječilišta	6	3	3	23	25	<i>Spas &amp; health establishments</i>
Radnička odmarališta	-	-	-	-	-	<i>Company vacation facilities</i>
Domaćinstva/Kućanstva (privatne sobe)	3	4	3	3	3	<i>Housekeeping facilities</i>
Ostali ugostiteljski objekti	-	2	4	3	2	<i>Other catering establishments</i>
<b>Noćenja stranih turista</b> <i>Foreign tourists nights</i>						
<b>Ukupno</b>	<b>478</b>	<b>469</b>	<b>453</b>	<b>557</b>	<b>600</b>	<i>Total</i>
Hoteli	431	429	412	501	549	<i>Hotels</i>
Moteli	13	15	18	17	19	<i>Motels</i>
Pansioni	9	7	5	13	9	<i>Boarding houses</i>
Prenoćišta	7	6	3	9	8	<i>Overnights accommodations</i>
Turistički kampovi i naselja	2	2	2	5	5	<i>Tourist settlements</i>
Banjska i klimatska lječilišta	1	2	0	2	2	<i>Spas &amp; health establishments</i>
Domaćinstva/Kućanstva (privatne sobe)	7	5	6	2	2	<i>Housekeeping facilities</i>
Ostali ugostiteljski objekti	8	3	7	8	6	<i>Other catering establishments</i>

## 20 OKOLIŠ

## 20-0 METODOLOŠKA OBJAŠNJENJA

## VODA I KANALIZACIJA

## Izvori i metode prikupljanja podataka

Podaci o javnom vodovodu i javnoj kanalizaciji prikupljaju se redovnim/redovitim godišnjim izvještajima od javnih komunalnih poslovnih subjekata i od općinskih službi koje upravljaju javnim vodovodom, odnosno javnom kanalizacijom u promatranim naseljima. Izvještaji se djelimično zasnivaju na evidenciji i dokumentaciji, a djelimično i na procjeni. Podaci o korištenju voda i zaštiti voda od zagađivanja prikupljaju se redovnim/redovitim godišnjim izvještajima koje dostavljaju poslovni subjekti iz područja vađenja ruda i kamena, prerađivačke industrije i proizvodnje, snabdijevanja električnom energijom i plinom/gasom i vodom.

Podaci o korištenju vode i zaštiti voda od zagađivanja u industriji prikupljaju se kroz redovno/redovito godišnje istraživanje "Godišnji izvještaj o korištenju voda i zaštiti voda od zagađivanja u industriji (VOD-1)", a na temelju Zakona o statistici u Federaciji BiH "Službene novine Federacije BiH" br. 63/03 i 9/09.

## Definicije

**Javni vodovod** je sistem/sustav za snabdijevanje naselja vodom i tu spadaju strogo kontrolirani izvori pitke vode, sabirnici, taložnici i ostala postrojenja za doradu i obradu pitke vode, kao i vodovodna mreža.

Pod **snabdijevanjem vodom** u javnom vodovodu smatra se ukupno zahvaćena količina vode iz podzemnih voda, izvora, vodotoka, akumulacija i jezera, te ukupno zahvaćenih količina vode iz drugih vodovodnih sistema/sustava.

**Podzemne vode** predstavljaju zalihe vode u podzemnim formacijama.

**Površinske vode** su sve protočne ili stajaće vode na površini Zemlje. Tu spadaju izvori, rijeke (vodotoci), jezera, akumulacije itd., kao i vještački/umjetno stvoreni vodotoci radi navodnjavanja, stvaranja plodnih kanala i sl.

Pod **isporučenom količinom vode** podrazumijeva se količina vode prodane potrošačima.

## ENVIRONMENT

## NOTES ON METHODOLOGY

## WATER AND SEWERAGE

## Sources and methods of data collection

*Data on public water supply and public sewage system are collected through regular annual reports of public municipal business entities and municipal services which run the public water supply. Reports are partially based on records and documentation, and partially on estimates. Data on usage of water and protection of water from pollution are collected through regular annual reports submitted by business entities involved in areas such as mining and quarrying, manufacturing, electricity gas and water supplies.*

*Data on water use and water protection from pollution in the industry are collected through regular annual reports "Utilisation of Waters and Protection of Waters from Pollution (VOD-1)", basis on the Law on Statistics in FB&H, No. 63/03 and 9/09.*

## Definitions

**Public water supply system** is a system of supplying water to settlements, which includes strictly controlled sources of drinking water, reservoirs, sedimentation tanks and other facilities for treatment and processing of drinking water, as well as water supply network.

**Provision of public water** comprises all amounts of water from underground water, springs, watercourses, reservoirs and lakes, also volume of water taken from other water supply systems.

**Ground water** represents reserves of water in ground formation.

**Surface water** comprises all running or stagnant water on the surface of the Earth. It includes springs, rivers (water-courses), lakes, reservoirs and similar, as well as artificially made water - courses for the purpose of irrigation, creation of artificial watercourses and similar.

**Water supplied** is water sold to consumers.

## OKOLIŠ ENVIRONMENT

Pod **ukupnim gubicima vode** podrazumijevaju se stvarno ustanovljeni gubici u vodovodnoj mreži nastali zbog kvara ili neispravnosti instalacija na mreži.

**Dužina glavnog dovoda** je dužina cijevi za dovod vode od kaptiranog izvorišta (vodozahvata) do rezervoara, odnosno do uređaja za prečišćavanje vode za piće ili, ukoliko rezervoar ne postoji, od izvorišta do prvog kraka razvodne mreže.

**Dužina razvodne mreže** je dužina vodovodne mreže koja se pruža od rezervoara do mjesta potrošnje, bez dužine priključaka i mreže u zgradi.

**Javna kanalizacija** je sistem/sustav kanala, odnosno cijevi za odvođenje otpadnih i atmosferskih voda iz naselja.

**Otpadne vode** su one količine vode koje se poslije korištenja/upotrebe odvede do uređaja za prečišćavanje ili se ispuštaju u zemlju, podzemne ili površinske vode. U otpadne vode nisu uključene atmosferske i protočne vode (npr. vode koje pokreću hidroelektrane).

**Prečišćene otpadne vode** su one količine otpadnih voda koje se u toku/tijeku izvještajne godine pročišćavaju mehaničkim, hemijskim/kemijskim, biološkim ili kombinovanim/kombiniranim načinom.

**Javna kanalizacijska mreža** je mreža zatvorenih uličnih kanala i kolektora koja služi za odvođenje otpadnih i atmosferskih voda (opći sistem/sustav kanalizacije) ili kao posebna mreža za odvođenje otpadnih voda, a posebno za atmosferske vode (separacijski sistem/sustav kanalizacije).

**Glavni kolektor** je sabirni kanal koji odvodi vode iz jednog dijela ili cijelog grada do recipijenta ili uređaja za pročišćavanje.

**Kanalizacijski priključak** je spoj objekata s uličnom kanalizacijom.

**Snabdijevanje vode podrazumijeva** sve količine vode, i neposredno zahvaćene i osigurane vode, kojom se preduzeće/poduzeće u toku/tijeku izvještajne godine snabdijelo, bez obzira jesu li te količine korištene za vlastite potrebe ili su ustupljene, prodane drugim korisnicima.

**Total loss of water** comprises really appoint loss in water network.

**Length of water mains** comprises the length of water supply pipes from water capture to reservoir, that is equipment for drinking water purification or from water capture to the first branch of the distributive network, if there is no reservoir.

**Distributive network length** comprises the water supply network length from the reservoirs to the consumption place, excluding the length of connections and networks within households.

**Public sewage system** is network of sewers and drains for drainage of waste and atmospheric waters from settlements.

**Waste water** is water drained to the purification device after use, or discharged into land, underground or surface water. Waste waters do not include atmospheric or running water (i.e. waters that drive hydroelectric plants).

**Purified waste water** comprises amounts of waste water that were purified during the reporting year, either mechanically, chemically, biologically or by combined method.

**Public sewage system** is a network of enclosed public drains and sewers used for draining of either waste or atmospheric waters (general water sewage system), or solely waste water, and solely atmospheric waters (separational water sewage system).

**Main sewer** is a collecting drain, which drains water from one part or the whole city to the recipient or to the purification device.

**Connecting pipe** is a connection between the object and street drains.

**Water supply includes** all amounts of water, either directly collected or supplied, used for supplying of enterprises during the reporting year, no matter whether these amounts were used for own purposes, handed over or sold to other users.

**Korištene vode** obuhvataju sve količine vode koje je preduzeće/poduzeće u toku/tijeku izvještajne godine koristilo za svoje potrebe. Tu pripadaju količine voda korištene za tehnološki proces (proizvodnju i hlađenje te utrošene - vezane vode u procesu proizvodnje i utrošene isparene vode u procesu hlađenja), za sanitarne potrebe i ostale namjene.

**Water utilisation** comprises water quantities used by an enterprise unit for its own purposes during the reporting period. It comprises the volume of water used in technological process (production and cooling as well as water spent in the process of production or in the process of cooling), for sanitary purposes and other purposes.

## OTPAD

### Izvori i metode prikupljanja podataka

Podaci o komunalnom otpadu prikupljaju se na osnovu redovnih/redovitih godišnjih izvještaja o prikupljenom i odloženom otpadu koje podnose komunalna preduzeća/poduzeća koja se bave prikupljanjem i odvozom otpada, kao i preduzeća koja upravljaju deponijama i odlagalištima otpada. Izvještaji se zasnivaju na dokumentaciji i evidenciji, a tamo gdje to nije moguće na procjeni.

Podaci o otpadu iz proizvodnih djelatnosti prikupljaju se kroz redovno/redovito godišnje istraživanje "Godišnji izvještaj o nastanku otpada u proizvodnim aktivnostima (OTP)", a na temelju Zakona o statistici u Federaciji BiH "Službene novine Federacije BiH" br. 63/03 i 9/09.

### Definicije

**Otpad** je svaki predmet ili materija koju vlasnik odlaže, namjerava ili mora odložiti u skladu sa jednom od kategorija navedenih u Pravilniku o kategorijama otpada prema listama, ("Službene novine Federacije BiH", broj 9/05).

**Inertni otpad** je otpad koji ne podliježe bitnim fizikalnim, hemijskim/kemijskim i/ili biološkim promjenama, a određen je propisom iz člana/članka 4. Zakona o upravljanju otpadom Federacije BiH.

**Komunalni otpad** predstavlja otpad iz domaćinstva/kućanstava, kao i otpad koji je po svojoj prirodi ili sastavu sličan otpadu iz domaćinstva/kućanstava, a potiče iz poslovnih subjekata.

**Neopasni otpad** je otpad koji je po sastavu i svojstvima određen kao neopasni otpad propisom iz člana/članka 4. Zakona o upravljanju otpadom Federacije BiH.

**Opasni otpad** je svaki otpad koji je po sastavu i svojstvima određen kao opasni otpad propisom iz člana/članka 4. Zakona o upravljanju otpadom Federacije BiH.

## WASTE

### Sources and methods of data collection

Data on municipal waste were provided through regular annual reports on collected and disposed waste which were submitted by municipal services that are engaged in collection and transport of waste, as well as by enterprises which run landfills and waste disposal sites. Reports are based on records and documentation, and where it is not possible on estimates.

Data on waste from manufacturing are collected through regular annual survey OTP, basis on the Law on Statistics in FB&H, No. 63/03 and 9/09.

### Definitions

**Waste** is any substance or object which the owner intended to be or must be disposed with one of the categories listed in the Regulation on waste categories with the catalogue (Official Gazette of FB&H, No. 9/05).

**Inert waste** is a waste that is not subject to significant physical, chemical and / or biological changes, and is determined by the regulation from the Article 4 of the Law on Waste (FB&H).

**Municipal waste** is waste from households and any other waste which is in its characteristics or contents similar to waste from households and it is produced in business entities.

**Non - hazardous waste** is waste that by its composition and properties is designated as non - hazardous waste by the regulation from the Article 4 of the Law on Waste (FB&H).

**Hazardous waste** is waste that by its composition and properties is designated as hazardous waste by the regulation from the Article 4 of the Law on Waste (FB&H).

## OKOLIŠ ENVIRONMENT

**Proizvodni otpad** je otpad koji nastaje u proizvodnom procesu u industriji, obrtu i drugim procesima, a po sastavu i svojstvima razlikuje se od komunalnog otpada. Proizvodnim otpadom ne smatraju se ostaci iz proizvodnog procesa koji se koriste u proizvodnom procesu istog proizvođača.

**Proizvođač otpada** je svaka osoba čijom aktivnošću nastaje otpad (izvorni proizvođač) i/ili koja prethodnom obradom, miješanjem ili drugim postupkom mijenja sastav ili svojstva otpada.

**Prikupljanje otpada** je djelatnost sistematskog prikupljanja i po mogućnosti sortiranja otpada u cilju olakšanja budućeg tretmana.

**Odlaganje otpada** je aktivnost koja ima za cilj konačno zbrinjavanje otpada koji se ne može ili ne namjerava ponovo upotrijebiti.

### ZAŠTIĆENA PODRUČJA PRIRODE

#### Izvori i metode prikupljanja podataka

Podaci o zaštićenim područjima prirode preuzeti su od Federalnog ministarstva okoliša i turizma.

#### Definicije

**Park prirode** je prostrano prirodno ili dijelom kultivirano područje kopna i/ili mora s ekološkim obilježjima međunarodne i nacionalne važnosti, s naglašenim pejzažnim, vaspitno/odgojno - obrazovnim, kulturno - povijesnim i turističko - rekreacijskim vrijednostima.

**Spomenik prirode** je pojedinačni neizmijenjeni dio ili skupina dijelova žive ili nežive prirode koja ima ekološku, znanstvenu, estetsku ili odgojno - obrazovnu vrijednost. Spomenik prirode može biti geološki (paleontološki, mineraloški, hidrogeološki, strukturno - geološki, naftno - geološki, sedimentološki i dr.), geomorfološki (špilja, jama, soliterna stijena i dr.), hidrološki (vodotok, slap, jezero i dr.), botanički (rijedak ili zbog lokacije važan primjerak biljnog svijeta i dr.), prostorno mali botanički i zoološki lokalitet i drugo.

**Production waste** is waste generated in the production process in industry, crafts and other processes, and its composition and properties differs from municipal waste. Production waste is not considered to be remnants from the manufacturing process that are used in the production process of the same manufacturer.

**Waste producer** is any person whose activity generates waste (original producer) and/or which by the previous treatment, mixing or other treatment, changes the composition or characteristics of waste.

**Waste collection** is an activity of systematic collection and, if possible, sorting of waste in order to make further waste treatment easier.

**Waste disposal** is an activity aimed at final treatment of waste which cannot be or is not intended to be recovered.

### PROTECTED AREAS OF NATURE

#### Sources and methods of data collection

Data on protected areas of nature have been adopted from the Federal ministry of environment and tourism.

#### Definitions

**Nature park** is a vast natural or partly cultivated land and/or sea area with ecological features of international importance, with marked landscape, educational, cultural, historical, tourist and recreational values.

**Natural monument** is an individual unmodified segment or a group of segments of animate or inanimate nature that has an ecological, scientific, aesthetic and educational value. Natural monuments can be geological (paleontological, mineralogical, hydrogeological, relating to sediments, structural geology and petroleum engineering, etc.), geomorphological (a cave, a pit, a solitary rock, etc.), hydrological (a watercourse, a waterfall, a lake, etc.), botanical (a specimen of plant life that is rare or at an important site), a small-sized botanical and zoological site, etc.



20-1 JAVNI VODOVOD  
PUBLIC WATER SUPPLY SYSTEM000 m<sup>3</sup>

	2007*	2008*	2009*	2010*	2011	
<b>Ukupno</b>	223.560	229.945	225.037	225.883	227.597	<i>Total</i>
<b>PO IZVORIŠTIMA</b> <i>BY WATER SOURCES</i>						
Zahvaćene količine vode	217.123	223.156	218.021	219.313	220.814	<i>Volume of water taken</i>
Podzemne vode	113.509	107.756	107.975	100.737	104.455	<i>Underground waters</i>
Izvori	78.383	83.934	82.318	94.043	90.905	<i>Springs</i>
Vodotoci	22.223	25.503	22.030	21.309	22.322	<i>Watercourses</i>
Akumulacije	1.208	1.212	947	760	682	<i>Reservoirs</i>
Jezera	1.800	4.751	4.751	2.464	2.450	<i>Lakes</i>
Preuzete količine vode iz drugih vodovodnih sistema/sustava	6.437	6.789	7.016	6.570	6.783	<i>Volume of water taken from other water supply systems</i>
<b>PREMA KORISNICIMA</b> <i>BY TYPE OF USERS</i>						
Isporučene količine vode - ukupno	95.574	93.912	93.637	93.079	91.401	<i>Volume of water delivered to users - total</i>
Djelatnosti	21.226	21.821	21.940	21.880	19.123	<i>Activities</i>
od toga:						<i>of which:</i>
poljoprivreda, šumarstvo i ribolov	401	671	685	681	635	<i>agriculture, forestry and fishing</i>
industrijske i građevinske djelatnosti	14.203	14.225	12.382	11.205	9.161	<i>industrial &amp; construction activities</i>
ostale djelatnosti	6.622	6.925	8.873	9.994	9.327	<i>other activities</i>
Domaćinstvima/kućanstvima	69.645	69.191	68.740	69.413	69.744	<i>Households</i>
Drugim vodovodnim sistemima/sustavima	4.703	2.900	2.957	1.786	2.534	<i>Other water supply systems</i>
Ukupni gubici vode	127.986	136.033	131.400	132.804	136.196	<i>Total water losses</i>
<b>VODOVODNA MREŽA I UREĐAJI</b> <i>WATER SUPPLY NETWORK AND EQUIPMENT</i>						
Pumpni uređaji	514	518	526	535	552	<i>Pumping plants</i>
Uređaji za pripremu vode za piće	27	27	28	31	30	<i>Equipment for treating drinking water</i>
Taložnici	42	42	42	53	57	<i>Sedimentation tanks</i>
Filteri	95	95	95	107	115	<i>Filters</i>
Hlorinatori	156	156	164	163	163	<i>Chlorination equipment</i>
Deferizatori	21	21	21	18	18	<i>Defferization equipment</i>
Ostali uređaji	7	7	7	4	4	<i>Other equipment</i>
Rezervoari	415	439	449	483	489	<i>Reservoirs</i>
Dužina primarne mreže, km	1.320	1.398	1.445	1.521	1.625	<i>Length of water mains, km</i>
Dužina sekundarne mreže, km	8.296	8.948	9.013	9.165	9.246	<i>Length of distribution network, km</i>
Vodovodni priključci	335.464	355.482	383.120	390.309	393.075	<i>Connecting pipes</i>
Ulični hidranti	307	1.735	12.148	12.364	12.519	<i>Fire hydrants</i>
Javne pumpe priključene na vodovod	4	13	76	81	91	<i>Public pumps connected to water supply</i>

20-2 JAVNA KANALIZACIJA  
PUBLIC SEWAGE SYSTEM

000 m<sup>3</sup>

	2007*	2008*	2009*	2010*	2011	
<b>PORIJEKLO OTPADNIH VODA</b> <i>SOURCE WASTE WATER</i>						
Otpadne vode - ukupno	68.179	73.768	72.867	67.456	65.269	<i>Waste water - total</i>
Domaćinstva/kućanstva	54.914	58.350	56.396	51.432	50.244	<i>Households</i>
Djelatnosti	13.265	15.418	16.471	16.024	15.025	<i>Activities</i>
od toga:						<i>of which:</i>
poljoprivreda, šumarstvo i ribolov	223	269	256	256	240	<i>agriculture, forestry and fishing</i>
industrijske, građevinske djelatnosti	6.967	8.666	7.929	7.166	6.617	<i>industrial and construction activities</i>
ostale djelatnosti	6.075	6.483	8.286	8.602	8.168	<i>other activities</i>
<b>PREČIŠĆENE OTPADNE VODE</b> <i>PURIFIED WASTE WATER</i>						
Prečišćavanje otpadnih voda - ukupno	2.985	3.154	3.067	2.782	2.693	<i>Purified waste water - total</i>
Fizičkim putem	486	489	470	458	445	<i>Physical</i>
Biološkim putem	829	865	880	880	798	<i>Biological</i>
Kombinovano/Kombinirano	1.670	1.800	1.717	1.444	1.450	<i>Combined</i>
<b>ISPUŠTENE OTPADNE VODE</b> <i>DISCHARGED WASTE WATER</i>						
Ispuštene otpadne vode - ukupno	68.179	73.768	72.867	67.456	65.269	<i>Discharged waste water - total</i>
Nepročišćene vode	65.194	70.614	69.800	64.674	62.576	<i>Unpurified water</i>
Ispuštene u:						<i>Point of discharge:</i>
podzemne vode	1.196	910	911	800	1.834	<i>Ground water</i>
vodotoke	63.368	68.904	68.037	63.032	59.882	<i>Watercourses</i>
akumulacije	630	800	852	842	860	<i>Reservoirs</i>
Pročišćene vode - ukupno						<i>Purified water - total</i>
Ispuštene u:	2.985	3.154	3.067	2.782	2.693	<i>Point of discharge:</i>
podzemne vode	281	281	141	167	161	<i>Ground water</i>
vodotoke	2.218	2.384	2.456	2.157	2.087	<i>Watercourses</i>
more	486	489	470	458	445	<i>Sea</i>
<b>KANALIZACIJSKA MREŽA</b> <i>SEWAGE NETWORK</i>						
Ukupna dužina/duljina zatvorene kanalizacione mreže, km	2.159	2.343	2.510	2.558	2.594	<i>Total length of sewage network, km</i>
Mješoviti sistem	1.001	1.042	1.055	1.068	1.079	<i>Combined system</i>
Separacijski sistem/sustav	1.158	1.301	1.455	1.490	1.515	<i>Separation system</i>
fekalni sistem/sustav	755	897	957	977	985	<i>Feecal sewer</i>
atmosferski sistem/sustav	403	404	498	513	530	<i>Atmospheric sewer</i>
Dužina glavnog kolektora, km	426	430	434	440	452	<i>Length of main sewer, km</i>
Broj kanalizacionih priključaka	158.910	161.714	163.863	165.931	170.980	<i>Number of connecting pipes</i>
Broj uličnih slivnika	277	2.884	14.554	14.882	15.772	<i>Number of street drains</i>

20-3 SNABDIJEVANJE/OPSKRBA VODOM PREMA KD-u U 2011.  
WATER SUPPLY, ACCORDING TO NACE Rev.1.1., 2011

000 m<sup>3</sup>

	Ukupno <i>Total</i>	Iz javnog vodovoda <i>From public water supply system</i>	Iz drugih sistema <i>From other systems</i>	Iz vlastitih vodozahvata <i>From own water supplies</i>				
				iz podzemnih voda <i>From ground waters</i>	iz izvora <i>From springs</i>	iz vodotoka <i>From water- courses</i>	iz akumu- lacija <i>From reservoirs</i>	iz jezera <i>From lakes</i>
<b>Ukupno</b> <i>Total</i>	<b>99.508</b>	<b>4.060</b>	<b>22.007</b>	<b>7.370</b>	<b>808</b>	<b>47.422</b>	<b>12.369</b>	<b>5.472</b>
C <b>Rudarstvo i vađenje</b> <i>Mining and quarrying</i>	<b>5.204</b>	<b>554</b>	<b>100</b>	<b>382</b>	<b>61</b>	<b>1.215</b>	<b>2.892</b>	<b>-</b>
# <b>Vađenje uglja/ugljena i treseta</b> <i>Mining of coal and peat</i>	2.223	518	100	367	20	1.182	36	-
# <b>Vađenje ruda metala</b> <i>Mining of metal ores</i>	1	1	-	-	-	-	-	-
# <b>Vađenje ostalih ruda i kamena</b> <i>Other mining and quarrying</i>	2.980	35	-	15	41	33	2.856	-
D <b>Prerađivačka industrija</b> <i>Manufacturing</i>	<b>72.330</b>	<b>3.371</b>	<b>71</b>	<b>6.988</b>	<b>747</b>	<b>46.204</b>	<b>9.477</b>	<b>5.472</b>
# <b>Proizvodnja hrane i pića</b> <i>Manufact. of food products and beverages</i>	2.616	762	-	1.193	659	2	-	-
# <b>Proizvodnja duhanskih proizvoda</b> <i>Manufacture of tobacco products</i>	21	21	-	-	-	-	-	-
# <b>Proizvodnja tekstila</b> <i>Manufacture of textiles</i>	101	99	-	2	-	-	-	-
# <b>Proizvodnja odjeće; dorada i bojenje krzna</b> <i>Manufacture of wearing apparel; dressing and dyeing of fur</i>	228	207	-	3	-	18	-	-
# <b>Štavljenje i obrada kože; proizvodnja kovčega i torba, ručnih torbica, sedlarskih i saračkih proizvoda i obuće</b> <i>Tanning and dressing of leather manufact. of luggage, handbags, saddlery harness and footwear</i>	521	41	-	464	1	15	-	-
# <b>Prerada drveta/drva, proizvodnja proizvoda od drveta/drva i pluta, osim namještaja; proizvodnja predmeta od slame i pletarskih mat.</b> <i>Manufacture of wood and of product of wood, cork, except furniture; manufact. of articles of straw and plaiting materials</i>	125	40	1	1	3	79	1	-
# <b>Proizvodnja celuloze, papira i proizvoda od papira</b> <i>Manufacture of pulp, paper and paper products</i>	18.410	11	-	198	-	18.201	-	-
# <b>Izdavačka djelatnost, štampanje/ tiskanje i umnožavanje</b> <i>Publ., printing and reproduct. of rec. media</i>	3	2	-	1	-	-	-	-
# <b>Proizvodnja koksa i derivata nafte</b> <i>Manufacture of coke, refined petroleum products and nuclear fuel</i>	6.206	-	-	734	-	-	-	5.472
# <b>Proizvodnja kemikalija i kemijskih proizvoda</b> <i>Manufacture of chemicals and chemical product</i>	9.561	195	27	-	26	3	9.310	-

20 - 3 SNABDIJEVANJE/OPSKRBA VODOM PREMA KD-u U 2011. (nastavak)  
WATER SUPPLY, ACCORDING TO NACE Rev.1.1., 2011. (continued)

000 m<sup>3</sup>

	Ukupno Total	Iz javnog vodovoda From public water supply system	Iz drugih sistema From other systems	Iz vlastitih vodozahvata From own water supplies				
				iz podzemnih voda From ground waters	iz izvora From springs	iz vodotoka From water- courses	iz akumu- lacija From reservoirs	iz jezera From lakes
# <b>Proizvodnja proizvoda od gume i plastike</b> <i>Manufacture of rubber and plastic products</i>	64	42	-	3	3	-	16	-
# <b>Proizvodnja ostalih nemetalnih mineralnih proizvoda</b> <i>Mfr. of other non-metallic mineral product</i>	1.122	303	12	492	17	148	150	-
# <b>Proizvodnja metala</b> <i>Manufacture of basic metals</i>	32.644	1.052	-	3.854	14	27.724	-	-
# <b>Proizvodnja proizvoda od metala, osim mašina/strojeva i opreme</b> <i>Manufacture of fabricated metal products</i>	382	366	1	1	-	14	-	-
# <b>Proizvodnja mašina/strojeva, uređaja, d.n.</b> <i>Manuf. of machinery and equipment n.e.c.</i>	151	132	4	-	15	-	-	-
# <b>Proizvodnja električnih mašina/strojeva i aparata</b> <i>Manufact. of elect. machinery and apparatus</i>	50	13	-	37	-	-	-	-
# <b>Proizvodnja medicinskih, preciznih i optičkih instrumenata te satova</b> <i>Manuf. of medical, precision and optical instruments, watches and clocks</i>	4	4	-	-	-	-	-	-
# <b>Proizvodnja motornih vozila, prikolica i poluprikolica</b> <i>Manufacture of motor vehicles, trailers and semitrailers</i>	58	32	26	-	-	-	-	-
# <b>Proizvodnja namještaja, ostala prerađivačka industrija, d. n</b> <i>Manufact. of furniture, manufacturing n.e.c.</i>	63	49	-	5	9	-	-	-
E <b>Proizvodnja i snabdijevanje/opskrba električnom energijom, gasom i vodom</b> <i>Electricity, gas and water supply</i>	21.974	135	21.836	-	-	3	-	-
# <b>Proizvodnja i snabdijevanje/opskrba električnom energijom, gasom, parom i toplom vodom</b> <i>Electricity, gas, steam and hot water supply</i>	21.974	135	21.836	-	-	3	-	-

20-4 KORIŠĆENJE VODAPREMA NAMJENI, PREMA KD-u U 2011.  
WATER CONSUMED BY INTENDED USE, ACCORDING TO BY NACE Rev.1.1., 2011

000 m<sup>3</sup>

	Ukupno Total	Za tehnološki proces For technological process				Za sanitarne potrebe For sanitary purpose	Za ostale namjene For other purpose
		za proizvodnju For production		za hlađenje For cooling			
		svega All	od toga utrošeno Of that spent	svega All	od toga utrošeno Of that spent		
<b>Ukupno Total</b>	<b>92.240</b>	<b>52.144</b>	<b>8.302</b>	<b>37.013</b>	<b>12.132</b>	<b>2.568</b>	<b>515</b>
<b>C Rudarstvo i vađenje Mining and quarrying</b>	<b>5.195</b>	<b>4.450</b>	<b>2.869</b>	<b>1</b>	<b>-</b>	<b>430</b>	<b>314</b>
10 <b>Vađenje uglja/ugljena i treseta Mining of coal and peat</b>	2.223	1.541	-	-	-	370	312
13 <b>Vađenje ruda metala Mining of metal ores</b>	1	-	-	-	-	1	-
14 <b>Vađenje ostalih ruda i kamena Other mining and quarrying</b>	2.971	2.909	2.869	1	-	59	2
<b>D Prerađivačka industrija Manufacturing</b>	<b>65.359</b>	<b>39.075</b>	<b>5.063</b>	<b>24.083</b>	<b>3.082</b>	<b>2.008</b>	<b>193</b>
15 <b>Proizvodnja hrane i pića Manufact. of food products and beverages</b>	2.549	1.999	411	284	101	213	53
16 <b>Proizvodnja duhanskih proizvoda Manufacture of tobacco products</b>	20	10	4	-	-	-	10
17 <b>Proizvodnja tekstila Manufacture of textiles</b>	101	36	-	44	14	20	1
18 <b>Proizvodnja odjeće; dorada i bojenje krzna Manufacture of wearing apparel; dressing and dyeing of fur</b>	228	36	19	70	1	121	1
19 <b>Štavljenje i obrada kože Tanning and dressing of leather</b>	521	466	-	-	-	55	-
20 <b>Prerada drveta/drva, proizvodnja proizvoda od drveta/drva i pluta, osim namještaja; Processing of wood and manufacture of wood products, not furniture</b>	125	21	6	76	77	28	-
21 <b>Proizvodnja celuloze, papira i proizvoda od papira Manufacture of pulp, paper and paper products</b>	18.410	15.640	170	2.571	340	160	39
22 <b>Izdavačka i štamparska/tiskarska djelatnost, umnožavanje snimljenih zapisa Publishing, printing and reproductions of recorded media</b>	3	1	-	-	-	2	-
23 <b>Proizvodnja koksa, derivata nafte i nuklearnog goriva Manufacture of coke, refined petroleum products and nuclear fuel</b>	3.345	1.814	865	1.431	720	100	-

20 - 4 KORIŠĆENJE VODE PREMA NAMJENI PREMA KD-u U 2011. (nastavak)  
WATER CONSUMED BY INTENDED USE, ACCORDING BY NACE Rev.1.1., 2011. (continued)

000 m<sup>3</sup>

	Ukupno Total	Za tehnološki proces For technological process				Za sanitarne potrebe For sanitary purpose	Za ostale namjene For other purpose
		za proizvodnju For production		za hlađenje For cooling			
		svega All	od toga utrošeno Of that spent	svega All	od toga utrošeno Of that spent		
24 Proizvodnja kemikalija i kemijskih proizvoda <i>Mfr. of chemicals and chemical products</i>	9.542	1.937	8	7.534	85	53	18
25 Proizvodnja proizvoda od gume i plastike <i>Manufacture of rubber and plastic products</i>	40	11	-	18	-	10	1
26 Proizvodnja ostalih nemetalnih mineralnih proizvoda <i>Manufact. of other non-metallic mineral products</i>	1.004	770	445	157	-	49	28
27 Proizvodnja metala <i>Manufacture of basic metals</i>	28.870	16.058	3.132	11.784	1.696	1.023	5
28 Proizvodnja proizvoda od metala, osim mašina/strojeva i opreme <i>Manufacture of fabricated metal products</i>	302	209	-	30	3	58	5
29 Proizvodnja mašina/strojeva i uređaja, d. n. <i>Manufacture of machinery and equipment n.e.c.</i>	151	39	1	42	4	38	32
31 Proizvodnja električnih mašina/strojeva i aparata <i>Mfr. of electrical machinery and apparatus</i>	50	7	-	38	37	5	-
33 Proizvodnja medicinskih, preciznih i optičkih instrumenata te satova <i>Manufacture of medical, precision and optical instruments, watches and clocks</i>	4	-	-	-	-	4	-
34 Proizvodnja motornih vozila, prikolica i poluprikolica <i>Manufacture of motor vehicles, trailers and semitrailers</i>	31	13	-	-	1	18	-
36 Proizvodnja namještaja, ostala prerađivačka industrija, d. n. <i>Manufacture of furniture, manufacturing n.e.c.</i>	63	8	2	4	3	51	-
E Proizvodnja i snabdijevanje/opskrba električnom energijom, gasom i vodom <i>Electricity, gas and water supply</i>	21.686	8.619	370	12.929	9.050	130	8
40 Proizvodnja i snabdijevanje/opskrba električnom energijom, gasom i toplom vodom <i>Electricity, gas, steam and hot water supply</i>	21.686	8.619	370	12.929	9.050	130	8

20-5 ISPUŠTANJE UPOTRIJEBLJENE VODE IZ INDUSTRIJE PREMA KD-u U 2011.  
DISCHARGE OF WASTE WATER FROM INDUSTRY, ACCORDING TO KD 2011000 m<sup>3</sup>

	Ukupno <i>Total</i>	Ne- zagađene <i>Unpolluted</i>	Zagađene <i>Polluted</i>	Prečišćene <i>Purified</i>				
				ukupno <i>Total</i>	mehanički <i>Mechanically</i>	kemijski <i>Chemical</i>	biološki <i>Biological</i>	kombi- nirano <i>Combined</i>
<b>Ukupno</b> <i>Total</i>	<b>71.806</b>	<b>12.581</b>	<b>21.720</b>	<b>37.505</b>	<b>25.489</b>	<b>54</b>	<b>127</b>	<b>11.835</b>
<b>C Rudarstvo i vađenje</b> <i>Mining and quarrying</i>	<b>2.325</b>	<b>1.218</b>	<b>805</b>	<b>302</b>	<b>277</b>	-	-	<b>25</b>
10 <b>Vađenje uglja/ugljena i treseta</b> <i>Mining of coal and peat</i>	2.223	1.208	744	271	246	-	-	25
13 <b>Vađenje ruda metala</b> <i>Mining of metal ores</i>	1	-	1	-	-	-	-	-
14 <b>Vađenje ostalih ruda i kamena</b> <i>Other mining and quarrying</i>	101	10	60	31	31	-	-	-
<b>D Prerađivačka industrija</b> <i>Manufacturing</i>	<b>57.215</b>	<b>11.363</b>	<b>20.180</b>	<b>25.672</b>	<b>13.784</b>	<b>54</b>	<b>50</b>	<b>11.786</b>
15 <b>Proizvodnja hrane i pića</b> <i>Mfr. of food products and beverages</i>	2.038	351	733	954	260	12	-	682
16 <b>Proizvodnja duhanskih proizvoda</b> <i>Manufacture of tobacco products</i>	16	6	10	-	-	-	-	-
17 <b>Proizvodnja tekstila</b> <i>Manufacture of textiles</i>	87	-	87	-	-	-	-	-
18 <b>Proizvodnja odjeće; dorada i bojenje krzna</b> <i>Manufacture of wearing apparel; dressing and dyeing of fur</i>	208	25	182	1	1	-	-	-
19 <b>Štavljenje i obrada kože;</b> <i>Tanning and dressing of leather</i>	521	22	26	473	26	-	-	447
20 <b>Prerada drveta/drva, proizvodnja proizvoda od drveta/drva, osim namještaja;</b> <i>Processing of wood and manufacture of wood products, not furniture</i>	42	4	37	1	-	-	-	1
21 <b>Proizvodnja celuloze, papira i proizvoda od papira</b> <i>Manufacture of pulp, paper and paper products</i>	17.900	2.232	-	15.668	5.668	-	-	10.000
22 <b>Izdavačka djelatnost, štampanje/tiskanje i umnožavanje</b> <i>Publishing, printing and reproduct. of recorded media</i>	3	-	3	-	-	-	-	-
23 <b>Proizvodnja koksa, derivata nafte i nuklearnog goriva</b> <i>Manufacture of coke, refined petroleum products and nuclear fuel</i>	1760	-	1500	260	-	-	-	260
24 <b>Proizvodnja kemikalija i kemijskih proizvoda</b> <i>Mfr. of chemicals and chemical products</i>	9.449	7.501	62	1.886	1.867	-	18	1

20-5 ISPUŠTANJE UPOTRIJEBLJENE VODE IZ INDUSTRIJE PREMA KD-u U 2011. (nastavak)  
DISCHARGE OF WASTE WATER FROM INDUSTRY, ACCORDING TO KD, 2011 (continued)

000 m<sup>3</sup>

	Ukupno <i>Total</i>	Ne- zagađene <i>Unpolluted</i>	Zagađene <i>Polluted</i>	Prečišćene <i>Purified</i>				
				ukupno <i>Total</i>	mehanički <i>Mechanically</i>	kemijski <i>Chemical</i>	biološki <i>Biological</i>	kombi- nirano <i>Combined</i>
25 Proizvodnja proizvoda od gume i plastike <i>Mfr. of rubber and plastic products</i>	40	22	12	6	4	-	-	2
26 Proizvodnja ostalih nemetalnih mineralnih proizvoda <i>Mfr. of other non-metallic mineral products</i>	559	96	117	346	315	-	26	5
27 Proizvodnja metala <i>Manufacture of basic metals</i>	24.042	1.029	17.037	5.976	5.635	-	-	341
28 Proizvodnja proizvoda od metala, osim mašina/strojeva i opreme <i>Manufacture of fabricated metal products not machine</i>	299	12	239	48	7	27	-	14
29 Proizvodnja mašina/strojeva i uređaja, d. n. <i>Manufacture of machinery and equipment n.e.c.</i>	146	56	67	23	1	6	-	16
31 Proizvodnja električnih mašina/strojeva i aparata <i>Mfr. of electrical machinery and apparatus</i>	13	-	4	9	-	9	-	-
33 Proizvodnja medicinskih, preciznih i optičkih instrumenata te satova <i>Manufacture of medical, precision and optical instruments, watches and clocks</i>	4	-	-	4	-	-	4	-
34 Proizvodnja motornih vozila, prikolica i poluprikolica <i>Manufacture of motor vehicles, trailers and semitrailers</i>	30	-	13	17	-	-	-	17
36 Proizvodnja namještaja, ostala prerađivačka industrija, d. n. <i>Manufacture of furniture, manufacturing n.e.c.</i>	58	7	51	-	-	-	-	-
E Proizvodnja i snabdijevanje/ opskrba električnom energijom, gasom i vodom <i>Electricity, gas and water supply</i>	12.266	-	735	11.531	11.428	-	79	24
40 Proizvodnja i snadbjevanje/ opskrba električnom energijom, gasom i toplom vodom <i>Production of electricity, gas steam and hot water supply</i>	12.266	-	735	11.531	11.428	-	79	24



20-6 KOLIČINA NASTALOG OTPADA IZ PROIZVODNIH AKTIVNOSTI,  
QUANTITY OF WASTE GENERATED FROM PRODUCTION ACTIVITIES

tonal tons

Područje Klasifikacije djelatnosti	2009*	2010*	2011	NACE Rev.1.1
<b>UKUPNO</b>	<b>9.850.124</b>	<b>12.499.232</b>	<b>27.020.817</b>	<b>TOTAL</b>
<b>C VAĐENJE RUDA I KAMENA</b>	<b>8.724.441</b>	<b>11.134.268</b>	<b>24.717.768</b>	<b>MINING AND QUARRYING</b>
<b>D PRERAĐIVAČKA INDUSTRIJA</b>	<b>600.048</b>	<b>685.165</b>	<b>764.019</b>	<b>MANUFACTURING</b>
<b>DA</b> Proizvodnja prehrambenih proizvoda, pića i duhana	19.541	12.726	17.130	Manufacture of food products, beverages and tobacco
<b>DB</b> Proizvodnja tekstila i tekstilnih proizvoda	260	362	340	Manufacture of textiles and textile products
<b>DC</b> Proizvodnja kože i proizvoda od kože	40.651	10.124	12.947	Manufacture of leather and leather products
<b>DD</b> Proizvodnja drveta i proizvoda od drveta	54.402	66.674	97.576	Manufacture of wood and wood products
<b>DE</b> Proizvodnja celuloze, papira i proizvoda od papira; izdavačka i štamparska djelatnost	41.739	107.514	112.029	Manufacture of pulp, paper and paper products; publishing and printing
<b>DF</b> Proizvodnja koksa, derivata nafte i nuklearnog goriva	18	3.800	3.691	Manufacture of coke, refined petroleum products and nuclear fuel
<b>DG</b> Proizvodnja kemikalija, kemijskih proizvoda i vještačkih vlakana	144.370	139.105	167.092	Manufacture of chemicals and chemical products
<b>DH</b> Proizvodnja proizvoda od gume i plastičnih masa	125	182	1.004	Manufacture of rubber and plastic products
<b>DI</b> Proizvodnja ostalih proizvoda od nemetalnih minerala	22.101	23.312	7.511	Manufacture of other non-metallic mineral products
<b>DJ</b> Proizvodnja baznih metala i metalnih proizvoda	258.728	309.871	330.708	Manufacture of basic metals and fabricated metal products
<b>DK</b> Proizvodnja mašina i uređaja, d.n.	1.433	1.210	1.211	Manufacture of machinery and equipment n.e.c
<b>DL</b> Proizvodnja električnih i optičkih uređaja	106	427	1.177	Manufacture of electrical and optical equipment
<b>DM</b> Proizvodnja prijevoznih sredstava	4.132	7.862	9.959	Manufacture of transport equipment
<b>DN</b> Ostala prerađivačka industrija, d.n. (bez 37)*	12.443	1.994	1.643	Manufacturing n.e.c (excl. 37)*
<b>E PROIZVODNJA I SNABDIJEVANJE ELEKTRIČNOM ENERGIJOM, GASOM I VODOM</b>	<b>525.635</b>	<b>679.799</b>	<b>1.539.030</b>	<b>ELECTRICITY, GAS AND WATER SUPPLY</b>

20-6.1 KOLIČINA NASTALOG OPASNOG OTPADA IZ PROIZVODNIH AKTIVNOSTI  
QUANTITY OF HAZARDOUS WASTE GENERATED FROM PRODUCTION ACTIVITIES

				tona/tons
Područje Klasifikacije djelatnosti	2009*	2010*	2011	NACE Rev.1.1
<b>UKUPNO</b>	<b>4.158</b>	<b>5.727</b>	<b>4.185</b>	<b>TOTAL</b>
<b>C VAĐENJE RUDA I KAMENA</b>	<b>1.110</b>	<b>179</b>	<b>127</b>	<b>MINING AND QUARRYING</b>
<b>D PRERAĐIVAČKA INDUSTRIJA</b>	<b>3.011</b>	<b>5.428</b>	<b>3.855</b>	<b>MANUFACTURING</b>
<b>DA</b> Proizvodnja prehrambenih proizvoda, pića i duhana	45	8	8	Manufacture of food products, beverages and tobacco
<b>DB</b> Proizvodnja tekstila i tekstilnih proizvoda	0	0	1	Manufacture of textiles and textile products
<b>DC</b> Proizvodnja kože i proizvoda od kože	-	-	-	Manufacture of leather and leather products
<b>DD</b> Proizvodnja drveta i proizvoda od drveta	101	531	2	Manufacture of wood and wood products
<b>DE</b> Proizvodnja celuloze, papira i proizvoda od papira; izdavačka i štamparska djelatnost	11	8	71	Manufacture of pulp, paper and paper products; publishing and printing
<b>DF</b> Proizvodnja koksa, derivata nafte i nuklearnog goriva	1	1.301	1.107	Manufacture of coke, refined petroleum products and nuclear fuel
<b>DG</b> Proizvodnja kemikalija, kemijskih proizvoda i vještačkih vlakana	26	6	11	Manufacture of chemicals and chemical products
<b>DH</b> Proizvodnja proizvoda od gume i plastičnih masa	-	-	4	Manufacture of rubber and plastic products
<b>DI</b> Proizvodnja ostalih proizvoda od nemetalnih minerala	28	113	98	Manufacture of other non-metallic mineral products
<b>DJ</b> Proizvodnja baznih metala i metalnih proizvoda	2.316	2.733	2.085	Manufacture of basic metals and fabricated metal products
<b>DK</b> Proizvodnja mašina i uređaja, d.n.	22	30	6	Manufacture of machinery and equipment n.e.c
<b>DL</b> Proizvodnja električnih i optičkih uređaja	43	14	29	Manufacture of electrical and optical equipment
<b>DM</b> Proizvodnja prijevoznih sredstava	295	603	412	Manufacture of transport equipment
<b>DN</b> Ostala prerađivačka industrija, d.n. (bez 37)*	123	80	22	Manufacturing n.e.c (excl.37)*
<b>E PROIZVODNJA I SNABDIJEVANJE ELEKTRIČNOM ENERGIJOM, GASOM I VODOM</b>	<b>36</b>	<b>120</b>	<b>202</b>	<b>ELECTRICITY, GAS AND WATER SUPPLY</b>

20-7 UKUPNA KOLIČINA OTPADA IZ PROIZVODNIH AKTIVNOSTI PREMA EWC - STATISTIČKOJ KLASIFIKACIJI<sup>1)</sup>  
TOTAL QUANTITY OF WASTE FROM PRODUCTION ACTIVITIES BY EWC - STATISTICAL CLASSIFICATION<sup>1)</sup>

tona/tons

EWC Stat klasifikacija	2009*	2010*	2011	EWC Stat Classification
<b>UKUPNO</b>	<b>9.850.124</b>	<b>12.499.232</b>	<b>27.020.817</b>	<b>TOTAL</b>
01.1. Iskorišteni rastvarači	-	28	0	Spent solvents
01.2. Kiseline, alkalni ili slani otpad	79.591	776	1.368	Acid, alkaline or saline wastes
01.3. Iskorištena ulja	884	835	471	Used oils
01.4. Potrošeni hemijski katalizatori	-	-	12	Spent chemical catalysts
02.1. Nespecificirani hemijski otpad	2.542	101	209	Nonspecified chemical waste
02.2. Neiskorišteni eksplozivi	2	16	1	Written-off explosives
02.3. Izmiješani hemijski otpad	938	57	32	Mixed chemical waste
03.1. Hemijski talozi i ostaci	8.920	22.634	28.814	Chemical deposits and residues
03.2. Industrijski otpadni talozi	22.630	826.148	36.555	Industrial effluent sludge
05.1. Infektivni otpad od zdravstvene zaštite	-	0	0	Health care and biological wastes
06.1. Otpad od željeznog metala i staro željezo	24.943	36.219	43.805	Iron metal waste and scrap iron
06.2. Otpad od obojenih metala	2.002	6.316	9.569	Non iron metal waste
06.3. Izmiješani metalni otpad	4.669	1.602	2.019	Mixed metal waste
07.1. Stakleni otpad	920	1.245	1.401	Glass waste
07.2. Otpad od papira i kartona	4.492	2.529	3.250	Paper and cardboard waste
07.3. Otpad od guma	110	58	139	Rubber waste
07.4. Plastični otpad	484	1.142	1.079	Plastic waste
07.5. Drveni otpad	70.621	121.474	150.322	Wood waste
07.6. Tekstilni otpad	22.475	4.563	8.051	Textile waste
07.7. Otpad koji sadrži PCB	61	20	23	Waste containing PCB
08.1. Odbačena vozila	22	77	42	Discarded vehicles
08.2. Odbačena električna i elektronska oprema	39	121	81	Discarded electrical and electronic equipment
08.4. Odbačene mašine i komponente od opreme	44	3	18	Discarded machines and equipment parts
09.1. Otpad od pripreme hrane, prerađevina	11.851	20	51	Waste from food preparation and
09.2. Zeleni otpad	346	4.048	6.289	Green waste
09.3. Stajsko đubre	10	5	3	Manure
10.1. Otpad iz domaćinstva i slični otpad	7.367	8.482	9.788	Household and similar wastes
10.2. Izmiješani i materijali koji se ne mogu razlikovati	3.492	256.284	288.458	Mixed and undifferentiated materials
10.3. Razvrstani ostatak	3.704	1	0	Sorted residues
11.1. Talozi od prečišćavanja otpadnih voda	681	801	1.465	Common sludges from waste waters
11.2. Talozi od prečišćavanja voda za piće i tehnoloških voda	1	-	13.000	Drinking and technological water sludge
11.3. Nezagađeni otpadni materijali od iskopavanja	11.970	-	-	Uncontaminated waste materials from dredging
11.4. Sadržaj septičkih jama	14	373	679	Contents of septic tanks
12.1. Građevinski otpad i otpad od rušenja objekata	345	526	2.704	Waste generated by construction and demolition
12.2. Azbestni otpad	0	4	54	Asbestos waste
12.3. Otpad od prirodnih materijala	8.728.501	10.284.884	12.668.184	Natural materials waste
12.4. Otpad od sagorijevanja	729.137	900.245	1.728.902	Combustion wastes
12.5. Razni mineralni otpad	106.316	2.392	5.068	Various mineral waste
12.6. Kontaminirana zemlja i zagađeni materijali od mašinskog iskopavanja	1	1.430	800	Contaminated soils and polluted dredging spoils
12.7. Otpad nastao jaružanjem	-	13.770	12.007.760	Dredging spoils
12.8. Otpad od tretmana otpada	-	3	351	Wastes from waste treatment

<sup>1)</sup> U 2009. godini se koristila EWCStat klasifikacija verzija 3, a u 2010. i 2011. godini EWC - Stat klasifikacija verzija 4.<sup>2)</sup> In 2009 used EWCStat Classification version 3, while in 2010. and 2011 EWC - Stat Classification version 4.

**OKOLIŠ**  
ENVIRONMENT

**20-7.1 KOLIČINA NEOPASNOG OTPADA IZ PROIZVODNIH AKTIVNOSTI PREMA EWC - STATISTIČKOJ KLASIFIKACIJI<sup>1)</sup>**  
**QUANTITY OF NON-HAZARDOUS WASTE FROM PRODUCTION ACTIVITIES BY EWC - STATISTICAL CLASSIFICATION<sup>1)</sup>**

tona/tons

<b>EWC Stat klasifikacija</b>	<b>2009*</b>	<b>2010*</b>	<b>2011</b>	<b>EWC Stat Classification</b>
<b>UKUPNO</b>	<b>9.845.967</b>	<b>12.493.505</b>	<b>27.016.632</b>	<b>TOTAL</b>
01.1. Iskorišteni rastvarači	-	-	-	Spent solvents
01.2. Kiseline, alkalni ili slani otpad	79.500	772	1.365	Acid, alkaline or saline wastes
01.3. Iskorištena ulja	-	-	-	Used oils
01.4. Potrošeni hemijski katalizatori	-	-	1	Spent chemical catalysts
02.1. Nespecificirani hemijski otpad	2.445	97	174	Nonspecified chemical waste
02.2. Neiskorišteni eksplozivi	-	-	-	Written-off explosives
02.3. Izmiješani hemijski otpad	-	-	-	Mixed chemical waste
03.1. Hemijski talozi i ostaci	8.228	20.301	26.824	Chemical deposits and residues
03.2. Industrijski otpadni talozi	22.413	825.814	36.387	Industrial effluent sludge
05.1. Infektivni otpad od zdravstvene zaštite	-	-	-	Health care and biological wastes
06.1. Otpad od željeznog metala i staro željezo	24.943	36.219	43.805	Iron metal waste and scrap iron
06.2. Otpad od obojenih metala	2.002	6.316	9.569	Non iron metal waste
06.3. Izmiješani metalni otpad	4.669	1.602	2.019	Mixed metal waste
07.1. Stakleni otpad	920	1.245	1.401	Glass waste
07.2. Otpad od papira i kartona	4.492	2.529	3.250	Paper and cardboard waste
07.3. Otpad od guma	110	58	139	Rubber waste
07.4. Plastični otpad	484	1.142	1.079	Plastic waste
07.5. Drveni otpad	70.454	120.876	150.322	Wood waste
07.6. Tekstilni otpad	22.475	4.563	8.051	Textile waste
07.7. Otpad koji sadrži PCB	-	-	-	Waste containing PCB
08.1. Odbačena vozila	9	23	1	Discarded vehicles
08.2. Odbačena električna i elektronska oprema	32	106	16	Discarded electrical and electronic equipment
08.4. Odbačene mašine i komponente od opreme	41	0	8	Discarded machines and equipment parts
09.1. Otpad od pripreme hrane, prerađevina	11.851	20	51	Waste from food preparation and
09.2. Zeleni otpad	346	4.048	6.289	Green waste
09.3. Stajsko đubre	10	5	3	Manure
10.1. Otpad iz domaćinstva i slični otpad	7.367	8.482	9.788	Household and similar wastes
10.2. Izmiješani i materijali koji se ne mogu razlikovati	3.492	256.284	288.458	Mixed and undifferentiated materials
10.3. Razvrstani ostatak	3.704	1	-	Sorted residues
11.1. Talozi od prečišćavanja otpadnih voda	681	801	1.465	Common sludges from waste waters
11.2. Talozi od prečišćavanja voda za piće i tehnoloških voda	1	-	13.000	Drinking and technological water sludge
11.3. Nezagađeni otpadni materijali od iskopavanja	11.970	-	-	Uncontaminated waste materials from dredging
11.4. Sadržaj septičkih jama	14	373	679	Contents of septic tanks
12.1. Građevinski otpad i otpad od rušenja objekata	345	526	2.704	Waste generated by construction and demolition
12.2. Azbestni otpad	0	-	-	Asbestos waste
12.3. Otpad od prirodnih materijala	8.728.501	10.284.883	12.668.182	Natural materials waste
12.4. Otpad od sagorijevanja	729.137	899.997	1.728.902	Combustion wastes
12.5. Razni mineralni otpad	105.330	1.220	3.790	Various mineral waste
12.6. Kontaminirana zemlja i zagađeni materijali od mašinskog iskopavanja	-	1.430	800	Contaminated soils and polluted dredging spoils
12.7. Otpad nastao jaružanjem	-	13.770	12.007.760	Dredging spoils
12.8. Otpad od tretmana otpada	-	3	351	Wastes from waste treatment

<sup>1)</sup> U 2009. godini se koristila EWCStat klasifikacija verzija 3, a u 2010. i 2011. godini EWC Stat klasifikacija verzija 4.

<sup>1)</sup> In 2009 used EWCStat Classification version 3, while in 2010. and 2011 EWC Stat Classification version 4.

20-7.2 KOLIČINA OPASNOG OTPADA IZ PROIZVODNIH AKTIVNOSTI PREMA EWC - STATISTIČKOJ KLASIFIKACIJI  
QUANTITY OF HAZARDOUS WASTE FROM PRODUCTION ACTIVITIES BY EWC - STATISTICAL CLASSIFICATION

tona/tons

EWC Stat klasifikacija	2009*	2010*	2011	EWC Stat Classification
<b>UKUPNO</b>	<b>4.158</b>	<b>5.727</b>	<b>4.185</b>	<b>TOTAL</b>
01.1. Iskorišteni rastvarači	-	28	0	Spent solvents
01.2. Kiseline, alkalni ili slani otpad	91	4	3	Acid, alkaline or saline wastes
01.3. Iskorištena ulja	884	835	471	Used oils
01.4. Potrošeni hemijski katalizatori	-	-	11	Spent chemical catalysts
02.1. Nespecificirani hemijski otpad	97	4	36	Nonspecified chemical waste
02.2. Neiskorišteni eksplozivi	2	16	1	Written-off explosives
02.3. Izmiješani hemijski otpad	938	57	32	Mixed chemical waste
03.1. Hemijski talozi i ostaci	692	2.333	1.989	Chemical deposits and residues
03.2. Industrijski otpadni talozi	218	334	168	Industrial effluent sludge
05.1. Infektivni otpad od zdravstvene zaštite	-	0	0	Health care and biological wastes
06.1. Otpad od željeznog metala i staro željezo	-	-	-	Iron metal waste and scrap iron
06.2. Otpad od obojenih metala	-	-	-	Non iron metal waste
06.3. Izmiješani metalni otpad	-	-	-	Mixed metal waste
07.1. Stakleni otpad	-	-	-	Glass waste
07.2. Otpad od papira i kartona	-	-	-	Paper and cardboard waste
07.3. Otpad od guma	-	-	-	Rubber waste
07.4. Plastični otpad	-	-	-	Plastic waste
07.5. Drveni otpad	167	598	-	Wood waste
07.6. Tekstilni otpad	-	-	-	Textile waste
07.7. Otpad koji sadrži PCB	61	20	23	Waste containing PCB
08.1. Odbačena vozila	12	54	41	Discarded vehicles
08.2. Odbačena električna i elektronska oprema	7	15	66	Discarded electrical and electronic equipment
08.4. Odbačene mašine i komponente od opreme	3	3	10	Discarded machines and equipment parts
09.1. Otpad od pripreme hrane, prerađevina	-	-	-	Waste from food preparation and
09.2. Zeleni otpad	-	-	-	Green waste
09.3. Stajsko đubre	-	-	-	Manure
10.1. Otpad iz domaćinstva i slični otpad	-	-	-	Household and similar wastes
10.2. Izmiješani i materijali koji se ne mogu razlikovati	-	-	-	Mixed and undifferentiated materials
10.3. Razvrstani ostatak	-	-	0	Sorted residues
11.1. Talozi od prečišćavanja otpadnih voda	-	-	-	Common sludges from waste waters
11.2. Talozi od prečišćavanja voda za piće i tehnoloških voda	-	-	-	Drinking and technological water sludge
11.3. Nezagađeni otpadni materijali od iskopavanja	-	-	-	Uncontaminated waste materials from dredging
11.4. Sadržaj septičkih jama	-	-	-	Contents of septic tanks
12.1. Građevinski otpad i otpad od rušenja objekata	-	-	-	Waste generated by construction and demolition
12.2. Azbestni otpad	0	4	54	Asbestos waste
12.3. Otpad od prirodnih materijala	-	1	2	Natural materials waste
12.4. Otpad od sagorijevanja	-	248	-	Combustion wastes
12.5. Razni mineralni otpad	986	1.172	1.278	Various mineral waste
12.6. Kontaminirana zemlja i zagađeni materijali od mašinskog iskopavanja	1	-	-	Contaminated soils and polluted dredging spoils
12.7. Otpad nastao jaružanjem	-	-	-	Dredging spoils
12.8. Otpad od tretmana otpada	-	-	-	Wastes from waste treatment

<sup>1)</sup> U 2009. godini se koristila EWCStat klasifikacija verzija 3, a u 2010. i 2011. godini EWC Stat klasifikacija verzija 4.

<sup>1)</sup> In 2009 used EWCStat Classification version 3, while in 2010. and 2011 EWC Stat Classification version 4.

**OKOLIŠ**  
ENVIRONMENT

**20-8 UKUPNA KOLIČINA OTPADA IZ PROIZVODNIH AKTIVNOSTI PREMA LISTI OTPADA - LoW**  
TOTAL OF QUANTITY WASTE FROM PRODUCTION ACTIVITIES BY EUROPEAN LIST OF WASTE - LoW

tona/tons

	2009*	2010*	2011	
<b>UKUPNO</b>	<b>9.850.124</b>	<b>12.499.232</b>	<b>27.020.817</b>	<b>TOTAL</b>
<b>01</b> Otpad koji nastaje kod istraživanja i kopanja ruda, iskopavanja i drobljenja kamenja i od fizičkog i hemijskog obrađivanja ruda	8.727.849	10.280.344	12.664.975	<i>Wastes resulting from exploration, mining, dressing and further treatment of minerals and quarry</i>
<b>02</b> Otpad iz poljoprivrede, vrtlarstva, proizvodnje vodenih kultura, šumarstva, lova i ribarstva, pripremanja hrane i prerade	15.809	7.811	10.617	<i>Wastes from agricultural, horticultural, hunting, fishing and aquacultural primary production, food preparation and processing</i>
<b>03</b> Otpad od prerade drveta i proizvodnje ploča i namještaja, celuloze, papira i kartona	76.050	125.910	157.470	<i>Wastes from wood processing and the production of paper, cardboard, pulp, panels and furniture</i>
<b>04</b> Otpad iz kožarske, krznarske i tekstilne industrije	40.872	10.446	13.248	<i>Wastes from the leather, fur and textile industries</i>
<b>05</b> Otpad od prerade nafte, prečišćavanja prirodnog gasa/plina i pirolitičke obrade uglja	-	3.643	2.899	<i>Wastes from petroleum refining, natural gas purification and pyrolytic treatment of coal</i>
<b>06</b> Otpad iz anorganskih kemijskih procesa	79.651	105.258	134.068	<i>Wastes from inorganic chemical processes</i>
<b>07</b> Otpad iz organskih kemijskih procesa	5	3	366	<i>Wastes from organic chemical processes</i>
<b>08</b> Otpad od proizvodnje, formulacija, prodaje i primjene premaza (boje, lakovi i staklasti emajli), ljepila, sredstva za zaptivanje i štamparskih boja	90	3	39	<i>Wastes from the manufacture, formulation, supply and use (MFSU) of coatings (paints, varnishes and vitreous enamels), adhesives, sealants and printing inks</i>
<b>09</b> Otpad iz fotografske industrije	-	-	-	<i>Wastes from the photographic industry</i>
<b>10</b> Otpad iz termičkih procesa	852.157	1.015.355	1.860.334	<i>Inorganic wastes from thermal processes</i>
<b>11</b> Otpad koji potječe od kemijske površinske obrade i zaštite metala; hidrometalurgija obojenih metala	964	8.077	8.317	<i>Inorganic metal-containing wastes from metal treatment and the coating of metals, and non-ferrous hydrometallurgy</i>
<b>12</b> Otpad od oblikovanja i površinske fizičko-kemijske obrade metala i plastike	15.279	21.658	28.376	<i>Wastes from shaping and surface treatment of metals and plastics</i>
<b>13</b> Otpadna tečna goriva i ulja (osim jestivog ulja, i otpada iz grupa 05, 12 i 19)	655	1.012	764	<i>Oil wastes (except edible oils, 05, 12 and 19)</i>
<b>14</b> Otpad od organskih materije koje se koriste kao rastvarači (osim 07 00 00 i 08 00 00)	-	27	0	<i>Wastes from organic substances used as solvents (except 07 and 08)</i>
<b>15</b> Otpadna ambalaža; apsorbensi, materijali za brisanje i upijanje, filterski materijali i zaštitna odjeća koja nije specificirana na drugi način	3.436	3.565	4.038	<i>Waste packaging; absorbents, wiping cloths, filter materials and protective clothing not otherwise specified</i>
<b>16</b> Otpad koji nije drugdje specificiran u katalogu	4.352	2.803	5.453	<i>Wastes not otherwise specified in the list</i>
<b>17</b> Građevinski otpad i otpad od rušenja objekata (uključujući otpad od izgradnje cesta uključujući i otpad od iskapanja onečišćenog tla)	19.098	27.063	12.024.658	<i>Construction and demolition wastes (including road construction)</i>

**20-8 UKUPNA KOLIČINA OTPADA IZ PROIZVODNIHM AKTIVNOSTI PREMA LISTI OTPADA - LoW (nastavak)**  
*TOTAL OF WASTE QUANTITY FROM PRODUCTION ACTIVITIES BY EUROPEAN LIST OF WASTE - LoW (continued)*

tona/tons

	2009*	2010*	2011	
18	13	15	28	Wastes from human or animal health care and/or related research (except kitchen and restaurant wastes not arising from immediate health care)
19	2.275	874.168	91.057	Wastes from waste treatment facilities, off-site waste water treatment plants and the water industry
20	11.570	12.068	14.111	Municipal wastes and similar commercial, industrial and institutional wastes including separately collected fractions

**20-8.1 KOLIČINA OPASNOG OTPADA IZ PROIZVODNIHM AKTIVNOSTI PREMA LISTI OTPADA - LoW**  
*QUANTITY OF HAZARDOUS WASTE FROM PRODUCTION ACTIVITIES BY EUROPEAN LIST OF WASTE - LoW*

tona/tons

	2009*	2010*	2011	
<b>UKUPNO</b>	<b>4.158</b>	<b>5.727</b>	<b>4.185</b>	<b>TOTAL</b>
01	-	1	2	Wastes resulting from exploration, mining, dressing and further treatment of minerals and quarry
02	-	-	-	Wastes from agricultural, horticultural, hunting, fishing and aquacultural primary production, food preparation and processing
03	167	598	-	Wastes from wood processing and the production of paper, cardboard, pulp, panels and furniture
04	-	-	-	Wastes from the leather, fur and textile industries
05	-	1.300	1.095	Wastes from petroleum refining, natural gas purification and pyrolytic treatment of coal
06	15	0	2	Wastes from inorganic chemical processes
07	3	3	65	Wastes from organic chemical processes
08	45	2	31	Wastes from the manufacture, formulation, supply and use (MFSU) of coatings (paints, varnishes and vitreous enamels), adhesives, sealants and printing inks
09	-	-	-	Wastes from the photographic industry
10	-	248	-	Inorganic wastes from thermal processes
11	623	718	552	Inorganic metal-containing wastes from metal treatment and the coating of metals, and non-ferrous hydrometallurgy

**OKOLIŠ**  
ENVIRONMENT

**20-8.1 KOLIČINA OPASNOG OTPADA IZ PROIZVODNIH AKTIVNOSTI PREMA LISTI OTPADA - LoW (nastavak)**  
QUANTITY OF HAZARDOUS WASTE FROM PRODUCTION ACTIVITIES BY EUROPEAN LIST OF WASTE - LoW (continued)

tona/tons

	2009*	2010*	2011	
12	596	465	127	Wastes from shaping and surface treatment of metals and plastics
13	655	1.012	764	Oil wastes (except edible oils, 05, 12 and 19)
14	-	27	0	Wastes from organic substances used as solvents (except 07 and 08)
15	50	71	45	Waste packaging; absorbents, wiping cloths, filter materials and protective clothing not otherwise specified
16	1.079	1.247	1.414	Wastes not otherwise specified in the list
17	1	4	53	Construction and demolition wastes (including road construction)
18	0	0	0	Wastes from human or animal health care and/or related research (except kitchen and restaurant wastes not arising from immediate health care)
19	900	-	0	Wastes from waste treatment facilities, off-site waste water treatment plants and the water industry
20	24	30	36	Municipal wastes and similar commercial, industrial and institutional wastes including separately collected fractions

**20-9 PRIKUPLJENI I ODLOŽENI OTPAD**  
COLLECTED AND DISPOSED WASTE

tona/tones

	2010*	2011	
<b>Prikupljeni otpad</b>			<b>Collected waste</b>
Ukupno prikupljeno otpada	769.412	744.580	Total amount of collected waste
<b>Odloženi otpad</b>			<b>Disposed waste</b>
Ukupno odloženo otpada	617.256	594.934	Disposed waste
<b>Odlagalište otpada</b>			<b>Waste disposal sites</b>
Ukupan broj evidentiranih odlagališta otpada	45	46	Number of recorded disposal sites



20-10 KOLIČINE OTPADA PRIKUPLJENE JAVNIM ODVOZOM PREMA IZVORIMA OTPADA, 2011.  
QUANTITIES OF WASTE COLLECTED BY COMMUNAL SERVICES, 2011

tonal/tones

	Godišnja količina otpada <i>Total yearly amount of waste</i>	Otpad iz domaćinstava <i>Waste from households</i>	Otpad iz proizvodnje <i>Waste from productive and service activities</i>	Otpad iz komunalnih službi <i>Waste from public communal services</i>	
2010	769.412	613.474	144.878	11.060	
2011	744.580	624.533	109.527	10.520	
<b>Komunalni otpad</b>	<b>738.446</b>	<b>620.202</b>	<b>107.724</b>	<b>10.520</b>	<b>Municipal waste</b>
Odvojeno prikupljene vrste otpada	97.237	66.863	30.374	-	<i>Separately collected waste types</i>
Otpad vrtova i parkova	34.473	29.897	-	4.576	<i>Garden and park waste</i>
Ostali komunalni otpad	606.736	523.442	77.350	5.944	<i>Other municipal waste</i>
<b>Otpadna ambalaža</b>	<b>6.134</b>	<b>4.331</b>	<b>1.803</b>	-	<b>Waste packing</b>
Pakiranje (uključujući odvojeno prikupljanje ambalaže komunalnog otpada)	6.134	4.331	1.803	-	<i>Packing (including separately collecte municipal packing waste)</i>

20-11 ZAŠTIĆENI PARKOVI PRIRODE  
PROTECTED PARKS OF NATURE

Park <i>Parks</i>	Površina, km <sup>2</sup> <i>Surface area, km<sup>2</sup></i>	Regija <i>Region</i>
Hutovo blato <sup>1)</sup>	74	Hercegovačko - neretvanski kanton
Blidinje	580	Hercegovačko - neretvanski kanton

<sup>1)</sup> Park je uvršten u Popis močvara od međunarodne važnosti (tzv. Ramsarski popis).

<sup>1)</sup> Component part of Ramsar List (international significance).

20-12 PODRUČJA KOJA ZNAČE POSEBNOST, RIJETKOST ILI JEDINSTVENOST  
AREAS WHICH MEANS SPECIALITY, RARELY OR UNIQUE

Park <i>Park</i>	Zona pod zaštitom <i>Protected area</i>	Regija <i>Region</i>
Park "Prenj"	Diva Grabovica, Boračko jezero, klisure Prenja, klisure na Neretvi - Gradina, Valentin, vodopad Šištica	Dijelovi planine Prenj, Čvrsnice i Čabulje te dio vodotoka Neretve
Park "Treskavica" Vranica planina Bitovnja planina Šator planina Vodotok Une i Unca	Prokoško jezero  Šatorsko jezero (glečersko) kaskade i slapovi u Martinbrodu, slapovi u Ripču, Crni izvor na Uncu, Štrbački Buk	općina Trnovo općina Gornji Vakuf općine Konjic i Kreševo općine Glamoč i Bosansko Grahovo Unsko-sanski kanton

## OBRAZOVANJE EDUCATION

### 21 OBRAZOVANJE

#### 21-0 METODOLOŠKA OBJAŠNJENJA

##### Izvori i metode prikupljanja podataka

Podaci o dječijim vrtićima, djeci i odgojiteljima prikupljaju se godišnjim izvještajima sa stanjem 30. septembar/rujan tekuće godine.

Podaci o školama, učenicima i nastavnicima u osnovnim i srednjim školama prikupljaju se godišnjim izvještajima na početku i na kraju svake školske godine.

Podaci o upisanim studentima na visokoškolskim ustanovama prikupljaju se na osnovu/temelju obrazaca koje popunjavaju studenti prilikom upisa u zimski semestar svake školske godine.

Podaci o studentima koji su diplomirali, te o broju kandidata koji su stekli naslov magistra ili doktora nauka/znanosti tokom/tijekom kalendarske godine prikupljaju se također na osnovu/temelju obrazaca koje popunjavaju studenti, odnosno kandidati, prilikom diplomiranja odnosno odbrane/obrane magistarskog rada ili doktorske disertacije.

Podaci za doktore nauka/znanosti odnose se na kalendarsku godinu u kojoj je kandidat odbranio/obranio doktorsku disertaciju, a ne na godinu u kojoj je uveden u registar doktora nauka/znanosti.

Podaci o nastavnicima visokoškolskih ustanova prikupljaju se izvještajima o nastavnom osoblju sa stanjem 31. oktobra/listopada tekuće školske godine.

Podaci o učenicima s teškoćama u razvoju u osnovnim i srednjim školama, o učenicima u osnovnim muzičkim/glazbenim i baletskim/baletnim školama prikupljaju se na posebnim obrascima na početku i na kraju svake školske godine.

##### Definicije

Obrazovni sistem/sustav Federacije Bosne i Hercegovine uključuje predškolsko (ISCED 0), osnovno (ISCED 1& 2), srednje (ISCED 3) i visoko (ISCED 5A, 5B&6) obrazovanje. Osnovno i srednje obrazovanje organizirano je kao redovno/redovito obrazovanje i posebno obrazovanje koje uključuje obrazovanje djece i omladine/mladeži s teškoćama u razvoju i osnovno umjetničko obrazovanje koje priprema djecu za nastavak školovanja u srednjim umjetničkim školama.

## EDUCATION

#### NOTES ON METHODOLOGY

##### Sources and methods of data collection

*Data on kindergartens, children and kindergarten teachers are collected by annual reports with the situation as per 30 September of the current year.*

*Data on pupils and teachers in regular basic and secondary schools are gathered by annual reports at the beginning and end of each school year.*

*Data on students enrolled in institutions of higher education are gathered by individual questionnaire at the beginning of the winter semester of each school year.*

*Data on graduated students and on masters and doctors of science refer to the calendar year and are collected by individual questionnaires filled in by students or candidates, respectively, who are about to graduate or acquire a title of a master or a doctor.*

*Data on doctors of science refer to the calendar year of defending a dissertation and not on the year in which they enter the Register of Doctors of Science.*

*Data on teachers in institutions of higher education are based on the number of teaching staff as per 31 October of each school year.*

*Data on handicapped children and youth in basic and secondary schools, on children in elementary art schools are collected by special forms at the beginning and end of each school year.*

##### Definitions

*Educational System of the Federation of Bosnia and Herzegovina includes pre-school (ISCED 0), basic (ISCED 1& 2), secondary (ISCED 3) and higher (ISCED 5A, 5B & 6) education. Basic and secondary education is either regular or special, which includes schooling of handicapped children and youth and basic schooling in art schools as a preparation for education in secondary art schools.*

Dječiji vrtići su ustanove koje pružaju usluge njege, odgoja i zaštite djece predškolske dobi.

*Pre-school institutions are institutions which provide upbringing, care and education for pre-school children.*

U statistici obrazovanja školom se smatra skupina učenika koja pohađa nastavu određene vrste i stepena/stupnja po istovrsnom nastavnom planu i programu, bez obzira na to nalazi li se ta skupina učenika pod posrednim ili neposrednim rukovodstvom jedne uprave ili ima zajedničku upravu s drugim školskim jedinicama različite vrste i stepena/stupnja obrazovanja. Svaka teritorijalno odvojena jedinica (razredni odjel) iste vrste smatra se također školom (školskom jedinicom).

*School – in educational statistics a school is considered a group of pupils following a uniform educational plan and programme of the specific kind and level, irrespective of the form of administration which can be either direct or indirect independent one, or joint with other school units of different kind and level of education. Each geographically separated unit (a class) is also considered a school (a school unit).*

Obzirom da se u osnovnim školama izvodi istovremeno nastava po osmogodišnjem i devetogodišnjem programu obrazovanja, a u nekim kantonima isključivo se obavlja nastava po osmogodišnjem programu, nije izvršena podjela škola na osnovu programa rada. Iz tih razloga prikazuje se broj škola po programu osmogodišnjeg obrazovanja.

*Whereas that in the primary schools education performed by eight and nine year school programme, and in some cantons only by eight year school programme, we are not in possibility to classify schools on the basis of school programme. For this reasons number of schools are presented by eight year school programme.*

Kod redovnih/redovitih srednjih škola broj škola prikazan je u ukupnom zbiru redovnih/redovitih srednjih škola. Broj škola po vrstama (gimnazije, tehničke i srodne, stručne/strukovne i umjetničke škole) nismo u mogućnosti iskazati, jer jedna mješovita škola, kao pravni subjekt, može u svom sastavu imati više vrsta škola.

*At the regular secondary schools, number of schools are presented as total number of secondary schools. We are not in possibility to present a number of secondary schools by type (gymnasiums, technical and similar schools, vocational schools and art schools). The reason is following: one mixed schools as a legal entity may have in her structure several type of schools.*

Visokoškolske ustanove su univerziteti /sveučilišta, /fakultet i umjetnička akademija kao jedinice u njenom sastavu/ i visoke škole. Univerzitet/Sveučilište je ustanova koja osniva i provodi univerzitetske/sveučilišne studije u najmanje dva naučna/znanstvena ili umjetnička područja u većem broju polja te interdisciplinarnu studije kao autonomni i integrirani proces, neposredno ili putem jedinica u sastavu /fakulteta, umjetničkih akademija, instituta/. Univerzitetski/Sveučilišni studij osposobljava studente za obavljanje poslova u nauci/znanosti i visokom obrazovanju, u poslovnom svijetu, javnom sektoru i društvu općenito te ih osposobljava za razvoj i primjenu naučnih/znanstvenih i stručnih dostignuća.

*Institutions of higher education are university /faculty and academy of art as its component parts/ and school of higher education. University is an institution that establishes and conducts university and interdisciplinary studies in at least two areas of scientific or artistic activity in a number of fields, as an autonomous and integrated process, indirectly or through its faculties, academies of art and departments. University studies prepare students for performing work in science and higher education, in business, public sector and society in general and also prepares them for development and application of scientific and professional findings.*

Univerzitetsko/Sveučilišno obrazovanje obuhvaća dodiplomski, diplomski i poslijediplomski studij. U skladu/sukladno s europskim sistemom prijenosa bodova (ECTS) jednom godinom studija se u pravilu stječe 60 ECTS bodova.

*University education comprises undergraduate, graduate and postgraduate studies. In accordance to the European Credit Transfer and Accumulation System (ECTS), 60 ECTS credits measure the workload of a full-time student during one academic year.*

## OBRAZOVANJE EDUCATION

Dodiplomski univerzitetski/sveučilišni studij, koji u pravilu traje tri do četiri godine i kojim se stječe od 180 do 240 ECTS bodova, osposobljava studente za diplomski studij, te im daje mogućnost zapošljavanja na određenim stručnim poslovima.

Diplomski univerzitetski/sveučilišni studij traje u pravilu jednu do dvije godine. Njime se stječe 60 do 120 ECTS bodova, te ukupan broj bodova koji se stječu na dodiplomskom i diplomskom studiju iznosi najmanje 300 ECTS bodova.

ISCED 97 – International Standard Classification of Education – Međunarodna standardizirana klasifikacija obrazovanja koristi se prema preporuci UNESCO-a, OECD-a, EUROSTAT-a i drugih međunarodnih organizacija za prikazivanje svih podataka o obrazovanju i omogućuje usporedivost podataka o obrazovanju na međunarodnom nivou/razini.

ISCED ima dvije glavne ukrštene varijable: stepen/stupanj obrazovanja i područje obrazovanja.

Stepeni/Stupnjevi obrazovanja, koji odgovaraju u školskom sistemu/sustavu Federacije Bosne i Hercegovine jesu:

ISCED 0 – predškolsko obrazovanje djece od treće godine do polaska u osnovnu školu;

ISCED 1 – niže osnovno obrazovanje od I-IV razreda prema osmogodišnjem programu, odnosno od I-V prema devetogodišnjem programu obrazovanja.

ISCED 2 – više osnovno obrazovanje od V-VIII razreda prema osmogodišnjem programu, odnosno od VI-IX prema devetogodišnjem programu obrazovanja.

ISCED 3 - srednje obrazovanje;

ISCED 5 - tercijarno obrazovanje, odnosno više i visoko obrazovanje uključujući postdiplomski magistarski studij;

- ISCED 5A i 5B – visoko i više obrazovanje uključujući i postdiplomski magistarski studij;

ISCED 6 – školovanje za naučni/znanstveni stepen/stupanj – doktorat.

### Redovno/Redovito obrazovanje

Predškolsko obrazovanje nije obavezno/obvezno i obuhvaća djecu od treće godine života do polaska u školu.

*Undergraduate university study, which normally lasts for three to four years and students earn 180-240 ECTS credits, enables students to continue their studies at graduate university study or to enter the labour market.*

*Graduate university study normally lasts for one to two years and students earn 60-120 ECTS credits. A total number of credits earned at undergraduate and graduate study is at least 300 ECTS credits.*

*ISCED 97 – International Standard Classification of Education – is being used as recommended by UNESCO, OECD, EUROSTAT and other international organisations for presenting all data on education, enabling their comparison on the international level.*

*In ISCED there are two crossed variables: the level of education and field of study.*

*The levels of education in the Federation educational System are as follows:*

*ISCED 0 – corresponding to pre-school education of children from the age of three to starting basic school,*

*ISCED 1 – primary education (first four - eight year school programme or first five - nine year school programme);*

*ISCED 2 – lower secondary education (last four years of basic education)*

*ISCED 3 – corresponding to upper secondary education;*

*ISCED 5 - tertiary education, undergraduate and postgraduate (master' s degree)*

*- ISCED 5A & 5B – corresponding to university and non-university and post-graduate education (master' degree);*

*ISCED 6 – corresponding to doctor s degree.*

### Regular education

*Pre-school education is not compulsory and includes children from three years of age to the age of starting school.*

Osnovno obrazovanje traje devet (osam) godina i obavezno/obvezno je za svu djecu od šeste (ili sedme) do petnaeste godine života. Cilj osnovnog obrazovanja je stjecanje općeg znanja, a ostvaruje se prema jedinstvenom nastavno programu.

Prelazak na devetogodišnje osnovno obrazovanje počeo je od školske 2004/2005 godine i povezan je sa promjenama u strukturi i organizaciji osnovnog odgoja i obrazovanja. Ovaj sistem/sustav osnovnog obrazovanja još nije zaživio u svim kantonima.

Srednje obrazovanje nakon završetka osnovnog školovanja omogućuje stjecanje znanja i sposobnosti za rad i nastavak školovanja. Srednje obrazovanje nije obavezno/obvezno. Vrste srednjih škola, ovisno o vrsti nastavnog plana i programa jesu:

- gimnazije – izvode nastavni plan i program u trajanju od četiri godine, a mogu biti opće i specijalizirane; pripremaju učenike za nastavak školovanja na visokoškolskim ustanovama;

- stručne/strukovne škole – izvode nastavni plan i program u trajanju od tri (ili četiri) godine. Na kraju svog školovanja učenici ovih škola polažu završni ispit i osposobljavaju se za tržište rada ili da bi nastavili školovanje u visokoškolskom obrazovanju.

- tehničke i srodne škole – školovanje traje četiri godine. Pripremaju učenike za tržište rada i za nastavak školovanja na visokoškolskim institucijama;

- umjetničke škole – školovanje traje četiri godine, a mogu biti muzičke/glazbene, baletne i likovne. Pripremaju učenike za tržište rada i za nastavak školovanja na umjetničkim akademijama;

- vjerske škole – školovanje traje četiri godine. Pripremaju učenike za tržište rada i za nastavak školovanja na visokoškolskim institucijama.

Više i visoko obrazovanje provodi se na visokoškolskim ustanovama nakon završene srednje škole. Organizirano je kao:

- stručni studij, koji osposobljava studenta za visokostručni ili umjetnički rad, a traje dvije do tri godine

- sveučilišni studij, koji osposobljava studenta za visokostručni ili umjetnički rad i priprema ga za

*Basic education lasts for eight years and is compulsory for all children between the age of six (or seven) and fifteen. It gives basic general education according to established educational plan and programme.*

*A transition to the nine-year primary education started in the school year 2004/2005. It is connected with changes made in the structure and organisation of the primary education. This system of the primary education has yet not come to life in the each canton.*

*Secondary education follows basic education and provides skills and knowledge for work or continuation of schooling. Secondary education is not compulsory. Depending on curricula and programmes, there are the following types of secondary schools:*

- *grammar schools – last for 4 years, and by the curriculum are divided into general and specialised ones; they prepare students for continuation of their schooling at institutions of higher education.*

- *vocational schools – last 3-4 years and are divided into crafts, industrial and technical schools. At the end of their schooling students in the school laid the final exam and is trained for the job market or to continue their education in higher education.*

- *technical and similar schools - last for years and prepare students either to work and to continue their schooling at institurions of higher education.*

- *art schools – last for 4 years and are divided by type to music, ballet or fine arts schools. They prepare students either to work or to continue their schooling at academies of art.*

- *religious schools – last for 4 years and prepare students either to work or to continue their schooling at institutions of higher education.*

*Higher education is carried out in institutions of higher education after completed 4 year secondary school. It is organised as follows:*

- *profrrsional study, enabling a person for highly professional or artistic engagement, lasting for two or three years.*

- *university study, enabling a person for highly professional or artistic engagement and preparing him*

## **OBRAZOVANJE**

### *EDUCATION*

- postdiplomski magistarski studij koji studenta, nakon završenog sveučilišnog studija, priprema za stjecanje akademskog naslova magistra.

*- postgraduate study for master's degree is carried out after finishing university study.*

#### **Posebno obrazovanje**

Osnovne muzičke/glazbene i baletne škole pripremaju učenike za nastavak školovanja u srednjim muzičkim/glazbenim i baletnim školama. Učenici tih škola obavezno/obvezno osnovno školovanje stječu paralelno u redovnim/redovitim osnovnim školama.

#### **Special education**

*Basic education music and ballet schools prepare children for the continuation of schooling in secondary art schools of the same kind. The pupils are obliged to parallelly attend a regular basic school.*

Osnovno obrazovanje djece i omladine/mladeži s teškoćama u razvoju provodi se u osnovnoj školi u posebnim odgojno-obrazovnim grupama i razrednim odjelima u okviru škole. Iznimno za djecu s većim teškoćama u razvoju osnovno školovanje obavlja se u posebnim ustanovama odgoja i obrazovanja.

*Basic education of handicapped children and youth is carried out in special training-educational groups and class units within the school. In case of stronger handicaps, basic education is provided in special institutions.*

Srednje obrazovanje učenika s teškoćama u razvoju organizira se uz primjenu individualnih postupaka u redovnim/redovitim ili posebnim razrednim odjelima i obrazovnim grupama.

*Secondary education of handicapped children and youth is provided by applying individual methods within regular or special class units or educational groups.*

#### **Napomena:**

Podaci o dječijim vrtićima, djeci i odgojiteljima su korigirani.

#### **Notes:**

*Data on kindergartens, children and kindergarten teachers are corrected.*

21-1 PREDŠKOLSKE USTANOVE  
PRESCHOOL INSTITUTIONS

	Broj predškolskih ustanova <i>Number of preschool institutions</i>	Broj djece <i>Number of children</i>		Zaposleni <i>Number of employees</i>				
		ukupno <i>Total</i>	djevojčice <i>Girls</i>	ukupno <i>Total</i>	žene <i>Female</i>	odgajatelji <i>Child-care workers</i>	zdravstveno osoblje <i>Health care personnel</i>	ostalo osoblje <i>Other personnel</i>
2007	128	8.029	3.755	1.329	1.207	644	128	557
2008	124	8.724	4.232	1.348	1.231	674	126	548
2009	125	9.608	4.621	1.311	1.206	690	119	502
2010	129	9.839	4.822	1.395	1.293	720	134	541
2011	139	10.179	4.820	1.441	1.345	737	146	558

21-2 DJECA U PREDŠKOLSKIM USTANOVAMA PREMA UZRASTU I SPOLU  
CHILDREN IN PRESCHOOL INSTITUTIONS BY AGE AND SEX

	Ukupno <i>Total</i>	Djeca prema uzrastu <i>Children by age</i>						Broj vaspitnih grupa <i>Upbringing groups</i>	
		do 2 godine <i>less than 2 years</i>	2 godine <i>2 years</i>	3 godine <i>3 years</i>	4 godine <i>4 years</i>	5 godina <i>5 years</i>	6 godina <i>6 years</i>		7 godina <i>7 years</i>
<b>Svega</b> <i>All</i>									
2007	8.029	492	724	1.437	1.939	2.068	1.078	291	382
2008	8.724	522	778	1.470	2.094	2.096	1.442	322	393
2009	9.608	615	911	1767	2.126	2.332	1.593	264	413
2010	9.839	621	917	1815	2.418	2.595	1.193	280	443
<b>Djevojčica</b> <i>Girls</i>									
2007	3.755	223	338	687	892	1.006	498	111	
2008	4.232	263	365	734	981	1.024	699	166	
2009	4.621	273	412	893	1.102	1.150	671	120	
2010	4.822	272	443	935	1176	1264	587	145	

21-2.1 DJECA U PREDŠKOLSKIM USTANOVAMA PREMA UZRASTU I SPOLU  
CHILDREN IN PRESCHOOL INSTITUTIONS BY AGE AND SEX

	Ukupno <i>Total</i>	Djeca prema uzrastu <i>Children by age</i>					Broj vaspitnih grupa <i>Upbringing groups</i>
		do 3 godine <i>less than 3 years</i>	3-4 godine <i>3-4 years</i>	4-5 godina <i>4-5 years</i>	5-6 godina <i>5-6 years</i>	Mješovite grupe od 3 do 6 godina <i>Mixed groups of 3-6 years</i>	
<b>Svega</b> <i>All</i>							
2011	10.179	1.868	1.887	2.135	2.408	1.881	469
<b>Djevojčica</b> <i>Girls</i>							
2011	4.820	883	888	1.005	1.143	901	

**OBRAZOVANJE**  
EDUCATION

**21-3 OSNOVNO I SREDNJE OBRAZOVANJE, kraj školske godine**  
ELEMENTARY AND SECONDARY EDUCATION, end of school year

	Škole Schools	Odjeljenja/ Odjeli Classes	Učenici Pupils			
			ukupno Total		završili školu Completed school	
			svega All	učenice Girls	svega All	redovni/redoviti Full-time
<b>Redovne/Redovite osnovne škole (po programu osmogodišnjeg obrazovanja)</b> <i>Regular elementary schools (eight year school programme)</i>						
2006/07	1.085	8.305	195.027	94.899	26.988	26.643
2007/08	1.087	7.435	172.539	83.969	23.292	23.163
2008/09	1.090	6.515	153.550	74.648	27.578	27.468
2009/10	701	5.507	129.750	63.271	32.707	32.569
2010/11	643	4.151	96.633	47.003	35.469	35.353
<b>Redovne/Redovite osnovne škole (po programu devetogodišnjeg obrazovanja)</b> <i>Regular elementary schools (nine year school programme)</i>						
2006/07	...	2.138	48.681	23.758	-	-
2007/08	...	3.033	66.649	32.582	-	-
2008/09	...	4.009	84.090	40.958	-	-
2009/10 <sup>1)</sup>	388	4.962	103.965	50.797	-	-
2010/11	446	6.057	125.411	61.028	-	-
<b>Redovne/Redovite srednje škole</b> <i>Regular secondary schools</i>						
2006/07 <sup>2)</sup>	197	3.985	106.463	52.873	31.559	27.527
2007/08	197	3.984	102.826	51.032	31.964	27.725
2008/09	199	3.894	95.690	47.545	29.963	27.503
2009/10	199	3.856	93.314	46.289	27.952	26.003
2010/11	195	4.056	97.758	48.339	24.797	23.041
<b>Gimnazije</b> <i>Gymnasiums</i>						
2006/07	...	1.024	28.120	17.974	6.745	6.732
2007/08	...	1.038	27.437	17.417	6.900	6.887
2008/09	...	1.025	25.706	16.386	6.939	6.884
2009/10	...	1.022	25.422	16.155	6.720	6.690
2010/11	...	1.060	26.600	16.760	6.190	6.168
<b>Učiteljske škole</b> <i>Schools for teaching staff training</i>						
2006/07	...	1	29	26	29	29
<b>Tehničke i srodne škole</b> <i>Technical and similar schools</i>						
2006/07	...	1.697	48.077	23.694	13.241	11.252
2007/08	...	1.726	47.444	23.206	13.785	11.643
2008/09	...	1.737	45.383	22.116	13.043	11.902
2009/10	...	1.766	45.199	22.011	12.919	11.830
2010/11	...	1.847	47.433	23.204	11.692	10.683
<b>Stručne/strukovne škole</b> <i>Similar schools</i>						
2006/07	...	1.120	27.471	9.769	10.952	8.932
2007/08	...	1.071	25.168	8.951	10.661	8.593
2008/09	...	984	21.921	7.593	9.331	8.085
2009/10	...	918	19.979	6.674	7.675	6.845
2010/11	...	940	20.683	6.788	6.305	5.594



21-3 OSNOVNO I SREDNJE OBRAZOVANJE, kraj školske godine (nastavak)  
ELEMENTARY AND SECONDARY EDUCATION, end of school year (continued)

	Škole Schools	Odjeljenja/ Odjeli Classes	Učenici Pupils				
			ukupno Total		završili školu Completed school		
			svega All	učenice Girls	svega All	redovni/redoviti Full-time	
<b>Umjetničke škole</b> <i>Art schools</i>							
2006/07	...	82	1.046	624	259	259	
2007/08	...	83	991	594	257	252	
2008/09	...	85	931	548	222	221	
2009/10	...	84	920	530	235	235	
2010/11	...	84	915	536	187	187	
<b>Vjerske škole</b> <i>Religious schools</i>							
2006/07	7	61	1.720	786	333	323	
2007/08	7	66	1.786	864	361	350	
2008/09	6	63	1.749	902	428	411	
2009/10	6	66	1.794	919	403	403	
2010/11	6	68	1.853	954	423	409	
<b>Ostalo obrazovanje</b> <i>Other education</i>							
<b>Osnovne škole za djecu sa posebnim potrebama</b> <i>Special elementary schools</i>							
2006/07 <sup>1)</sup>	36	131	742	288	113	113	
2007/08 <sup>1)</sup>	37	127	719	267	78	78	
2008/09 <sup>1)</sup>	36	119	705	253	105	105	
2009/10 <sup>1)</sup>	32	114	622	223	79	79	
2010/11 <sup>1)</sup>	31	108	633	242	102	102	
<b>Srednje škole za učenike sa posebnim potrebama</b> <i>Special secondary schools</i>							
2006/07	11	49	330	131	78	78	
2007/08	12	54	348	145	111	109	
2008/09	12	53	321	132	114	113	
2009/10	13	59	278	113	81	81	
2010/11	14	57	274	97	87	76	
<b>Osnovne muzičke škole</b> <i>Elementary - level music schools</i>							
2006/07	31	-	5.328	3.171	502	502	
2007/08	33	-	5.598	3.346	523	523	
2008/09	37	-	5.811	3.513	526	526	
2009/10	38	-	5.858	3.515	708	420	
2010/11	37	-	5.891	3.551	692	692	
<b>Osnovne baletske škole</b> <i>Primary ballet schools</i>							
2006/07	...	-	71	68	25	25	
2007/08	...	-	73	68	-	-	
2008/09	...	-	59	54	-	-	
2009/10	...	-	88	83	22	19	
2010/11	...	-	76	74	22	22	

<sup>1)</sup> Od školske 2009/2010 prikazuju se devetogodišnje škole odvojeno kao škole u kojima se nastava odvija isključivo po devetogodišnjem planu i programu.

<sup>1)</sup> Since 2009/10 schoolyear nine year schools are presented as a schools in which schooling is doing only by nine year school programm.

<sup>2)</sup> Od školske 2006/07 godine u redovne/redovite srednje škole uključene su i vjerske škole.

<sup>2)</sup> Since 2006/07 schoolyear regular secondary school covered religious schools

<sup>3)</sup> Obuhvaćeni podaci za program osmogodišnjeg i devetogodišnjeg obrazovanja

<sup>3)</sup> Eight year and nine year school programme

OBRAZOVANJE  
EDUCATION

21-4 REDOVNI/REDOVITI UČENICI KOJI SU ZAVRŠILI ŠKOLU - KRAJ ŠKOLSKE 2010/11  
PUPILS, GRADUATES - END OF 2009/10 SCHOOL YEAR

	Trajanje školovanja <i>Duration</i>						
	ukupno <i>Total</i>		3 godine <i>3 year</i>		4 godine <i>4 year</i>		
	svega <i>All</i>	učenice <i>girls</i>	svega <i>All</i>	učenice <i>girls</i>	svega <i>All</i>	učenice <i>girls</i>	
<b>UKUPNO</b>	23.117	11.315	5.623	1.840	17.491	9.475	<b>TOTAL</b>
Gimnazije	6.168	3.929	-	-	6.168	3.929	<i>Gymnasiums</i>
Umjetničke škole	187	117	-	-	187	117	<i>Art schools</i>
Tehničke, srodne i stručne/ strukovne škole	16.277	7.024	5.594	1.830	10.683	5.194	<i>Technical and related schools</i>
Poljoprivreda i prerada hrane	766	445	113	62	653	383	<i>Agriculture &amp; food processing</i>
Šumarstvo i obrada drveta	355	118	90	11	265	107	<i>Forestry and woodworking</i>
Geologija, rudarstvo i metalurgija	170	27	43	-	127	27	<i>Geology, mining &amp; metallurgy</i>
Mašinstvo/strojarstvo i obrada metala	2.771	204	1.706	1	1.065	203	<i>Mechanical engineering and metal working</i>
Elektrotehnika	2.156	180	653	10	1.503	170	<i>Electrical engineering</i>
Kemija, nemetali i grafičarstvo	300	181	6	2	294	179	<i>Chemistry, non-metals and graphic art</i>
Tekstilstvo i kožarstvo	500	419	255	223	245	196	<i>Textile &amp; leather processing</i>
Geodezija i građevinarstvo	712	119	189	-	523	119	<i>Geodesy &amp; civil engineering</i>
Saobraćaj	1.216	214	469	2	747	212	<i>Transportation</i>
Ugostiteljstvo/hotelijerstvo i turizam	988	506	479	181	509	325	<i>Tourism and catering</i>
Ekonomija, pravo, administracija i trgovina	3.738	2.653	885	711	2.853	1.942	<i>Economics, justice, administration and trade</i>
Zdravstvo	1.869	1.315	-	-	1.869	1.315	<i>Public health</i>
Ostale djelatnosti	736	643	706	627	30	16	<i>Other activities</i>
Vjerske škole	409	219	-	-	409	219	<i>Religious schools</i>
Škole sa posebnim potrebama	76	26	29	10	44	16	<i>Special secondary schools</i>

21-5 POLAZNICI (VANREDNI/IZVANREDNI UČENICI) KOJI SU ZAVRŠILI ŠKOLU 2010/11  
PART TIME PUPILS, GRADUATES - END OF 2009/10 SCHOOL YEAR

	Trajanje školovanja <i>Duration</i>						
	ukupno <i>Total</i>		3 godine <i>3 year</i>		4 godine <i>4 year</i>		
	svoga <i>All</i>	učenice <i>Girls</i>	svoga <i>All</i>	učenice <i>Girls</i>	svoga <i>All</i>	učenice <i>Girls</i>	
<b>UKUPNO</b>	1.767	673	712	212	1.055	461	<b>TOTAL</b>
<b>Gimnazije</b>	22	12	-	-	22	12	<i>Gymnasiums</i>
<b>Umjetničke škole</b>	-	-	-	-	-	-	<i>Art schools</i>
<b>Tehničke, srodne i stručne/ strukovne škole</b>	1.720	653	711	212	1.009	441	<i>Technical and related schools</i>
<b>Poljoprivreda i prerada hrane</b>	68	31	13	8	55	23	<i>Agriculture &amp; food processing</i>
<b>Šumarstvo i obrada drveta</b>	14	3	7	-	7	3	<i>Forestry and woodworking</i>
<b>Geologija, rudarstvo i metalurgija</b>	42	2	18	-	24	2	<i>Geology, mining &amp; metallurgy</i>
<b>Mašinstvo/strojarstvo i obrada metala</b>	278	13	186	5	92	8	<i>Mechanical engineering and metal working</i>
<b>Elektrotehnika</b>	189	13	43	1	146	12	<i>Electrical engineering</i>
<b>Kemija, nemetali i grafičarstvo</b>	25	13	2	2	23	11	<i>Chemistry, non-metals and graphic art</i>
<b>Tekstilstvo i kožarstvo</b>	103	68	33	25	70	43	<i>Textile &amp; leather processing</i>
<b>Geodezija i građevinarstvo</b>	56	8	22	-	34	8	<i>Geodesy &amp; civil engineering</i>
<b>Saobraćaj</b>	269	22	152	-	117	22	<i>Transportation</i>
<b>Ugostiteljstvo/hotelijerstvo i turizam</b>	114	62	68	34	46	28	<i>Tourism and catering</i>
<b>Ekonomija, pravo, administracija i trgovina</b>	432	307	108	82	324	225	<i>Economics, justice, administration and trade</i>
<b>Zdravstvo</b>	71	56	-	-	71	56	<i>Public health</i>
<b>Ostale djelatnosti</b>	59	55	59	55	-	-	<i>Other activities</i>
<b>Vjerske škole</b>	14	5	-	-	14	5	<i>Religious schools</i>
<b>Škole sa posebnim potrebama</b>	11	3	1	-	10	3	<i>Special secondary schools</i>

**Napomena: Od školske 2008/09 godine oblasti zanimanja su prikazane prema novoj Klasifikaciji oblasti zanimanja za srednje škole koja se primjenjuje od 10.03.2006. u Bosni i Hercegovini.**

*Note: Since 2008/09 school year areas of professional interests are presented in accordance to new Classification of areas of professional interests for secondary education, that applies from March 10th 2006 in Bosnia and Herzegovina.*

**OBRAZOVANJE**  
EDUCATION

**21-6 NASTAVNICI U OSNOVNIM I SREDNJIM ŠKOLAMA**  
TEACHERS IN ELEMENTARY AND SECONDARY SCHOOLS

	Redovne/Redovite osnovne škole <sup>1)</sup> Regular elementary schools <sup>1)</sup>				Srednje škole <sup>2)</sup> Secondary schools <sup>2)</sup>			
	ukupno Total		na određeno i neodređeno vrijeme on full and part time		ukupno Total		na određeno i neodređeno vrijeme on full and part time	
	svega all	žene woman	s punim radnim vremenom full time	s kraćim od punog radnog vremena part time	svega all	žene woman	s punim radnim vremenom full time	s kraćim od punog radnog vremena part time
2006/07 <sup>3)</sup>	14.670	10.023	12.497	2.159	8.006	4.234	5.546	2.460
2007/08 <sup>3)</sup>	14.940	10.271	12.597	2.343	8.064	4.276	5.594	2.470
2008/09 <sup>3)</sup>	15.239	10.471	12.659	2.580	7.613	4.175	5.446	2.167
2009/10 <sup>3)</sup>	15.570	10.823	12.701	2.869	7.785	4.317	5.401	2.384
2010/11 <sup>3)</sup>	15.730	11.090	12.712	3.018	8.076	4.525	5.797	2.279

**1) Obuhvaćeni i nastavnici škola za djecu sa posebnim potrebama.**

1) *Comprehension and teachers special primary schools*

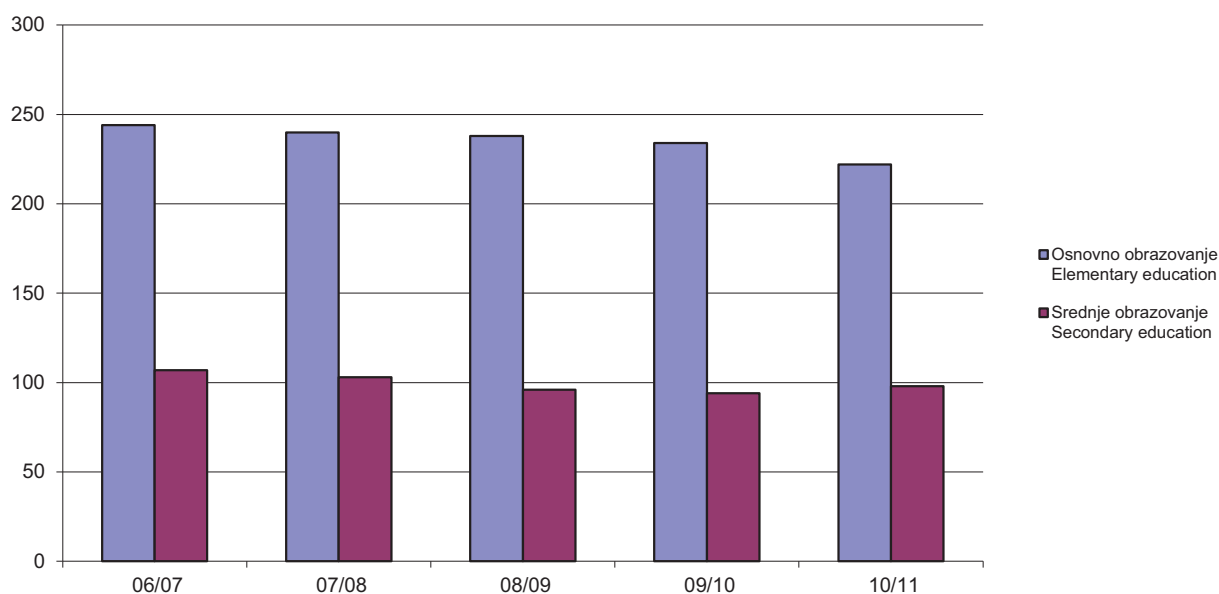
**2) Obuhvaćeni nastavnici u redovnim/redovitim, vjerskim i školama za učenike sa posebnim potrebama.**

2) *Comprehension teachers in regular, religions and special secondary schools*

**3) Kod osnovnih škola obuhvaćeni i nastavnici koji predaju po programu devetogodišnjeg obrazovanja**

3) *Comprehension teachers who teach according to nine year school programme*

**Učenici redovnih osnovnih i srednjih škola, kraj školske godine, 2006./2007. do 2010./2011., u hilj./tis.**  
*Students in primary and secondary school, end of school year, 2006/2007-2010/2011, in 000*



21-7 UPISANI STUDENTI NA VISOKOŠKOLSKIM USTANOVAMA  
STUDENTS ENROLLED IN THE INSTITUTIONS OF HIGHER EDUCATION

	Visokoškolske ustanove <i>Institutions of higher education</i>	Upisani studenti <i>Students enrolled</i>					
		Ukupno <i>Total</i>	žene <i>Females</i>	I. godina <i>First year</i>	od toga redovni/redoviti studenti <i>Full-time students</i>		
					ukupno <i>Total</i>	žene <i>Females</i>	I. godina <i>First year</i>
<b>UKUPNO</b> <i>TOTAL</i>							
2007/08	86	68.604	38.522	25.387	51.029	28.596	18.516
2008/09	86	68.317	38.095	26.820	51.158	28.695	20.221
2009/10	90	71.610	40.206	28.520	55.301	31.212	22.500
2010/11	93	74.594	41.943	30.462	58.396	33.035	24.340
2011/12	110	74.565	41.798	29.724	58.953	33.315	24.108
<b>FAKULTETI</b> <i>FACULTIES</i>							
2007/08	63	65.456	37.246	23.873	48.952	27.706	17.574
2008/09	63	63.692	36.198	24.580	48.432	27.516	18.946
2009/10	63	64.756	37.075	25.471	51.427	29.505	20.587
2010/11	63	66.678	38.672	27.311	53.613	30.923	22.367
2011/12	64	64.863	37.676	26.132	53.300	30.726	21.792
<b>UMJETNIČKE AKADEMIJE</b> <i>ART ACADEMIES</i>							
2007/08	5	623	329	162	623	329	162
2008/09	5	610	315	149	601	312	149
2009/10	5	609	317	173	600	315	170
2010/11	5	691	377	254	682	376	252
2011/12	5	710	388	271	704	388	265
<b>VJERSKE ŠKOLE - FAKULTETI</b> <i>FACULTY OF THEOLOGY</i>							
2007/08	3	777	165	411	375	104	149
2008/09	3	743	158	354	365	98	113
2009/10	3	895	178	390	450	115	128
2010/11	3	855	165	415	432	115	149
2011/12	3	873	166	435	406	117	153
<b>VISOKE ŠKOLE</b> <i>Bachelor's degree at college or university</i>							
2011/12	1	557	410	133	310	210	91
<b>VIŠE ŠKOLE</b> <i>HIGH SCHOOLS ( 2-3 YEAR PROGRAM)</i>							
2007/08	1	20	6	-	-	-	-

**OBRAZOVANJE**  
EDUCATION

**21-7 UPISANI STUDENTI NA VISOKOŠKOLSKIM USTANOVAMA (nastavak)**  
STUDENTS ENROLLED IN THE INSTITUTIONS OF HIGHER EDUCATION (continued)

Visokoškolske ustanove <i>Institutions of higher education</i>	Upisani studenti <i>Students enrolled</i>					
	Ukupno <i>Total</i>	žene <i>Females</i>	I. godina <i>First year</i>	od toga redovni/redoviti studenti <i>Full-time students</i>		
				ukupno <i>Total</i>	žene <i>Females</i>	I. godina <i>First year</i>

**PRIVATNE VISOKOŠKOLSKE USTANOVE - UKUPNO**  
*PRIVATE HIGHER INSTITUTIONS - TOTAL*

2007/08	14	1.728	776	941	1.079	457	631
2008/09	15	3.272	1.424	1.737	1.760	769	1.013
2009/10	19	5.350	2.317	2.515	2.824	1.277	1.644
2010/11	22	6.370	2.747	2.482	3.669	1.621	1.572
2011/12	37	7.562	3.158	2.753	4.233	1.874	1.807

**INTERNACIONALNI STUDIJI**  
*INTERNACIONAL STUDY*

2007/08	4	813	360	460	805	355	458
2008/09	4	1.188	511	631	1.182	507	630
2009/10	5	2.069	935	1.143	2.058	930	1.142
2010/11	6	2.354	1.180	1.017	2.021	1.033	992
2011/12	19	3.680	1.353	1.444	2.817	1.178	1.229

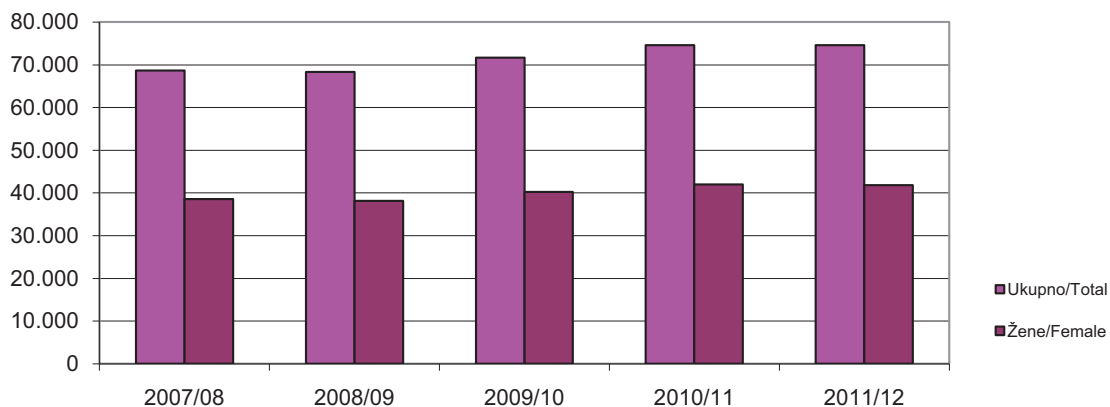
**PRIVATNI FAKULTETI**  
*PRIVATE FACULTES*

2007/08	10	915	416	481	274	102	173
2008/09	11	2.084	913	1.106	578	262	384
2009/10	14	3.281	1.382	1.372	766	347	502
2010/11	16	4.016	1.502	1.339	1.184	484	479
2011/12	15	3.508	1.693	1.188	1.344	673	544

**PRIVATNE VISOKE ŠKOLE**  
*Bachelor's degree at college or university (private)*

2011/12	3	374	112	121	72	23	34
---------	---	-----	-----	-----	----	----	----

**UPISANI STUDENTI NA VISOKOŠKOLSKIM USTANOVAMA**  
STUDENTS ENROLLED IN THE INSTITUTIONS OF HIGHER EDUCATION



21-8 UPISANI STUDENTI I STUDENTI PRVE GODINE NA VISOKOŠKOLSKIM USTANOVAMA, U ŠK. GODINI 2011/12  
ENROLLED STUDENTS AND FIRST YEAR STUDENTS AT INSTITUTIONS OF HIGHER EDUCATION, 2011/12

Visokoškolske organizacije <i>Institutions of higher education</i>	Upisani studenti <i>Enrolled students</i>							
	Ukupno <i>Total</i>	žene <i>Females</i>	redovni/redoviti <i>Regular</i>		od toga prva godina <i>Out of that first year</i>			
			ukupno <i>Total</i>	žene <i>Females</i>	ukupno <i>Total</i>	žene <i>Females</i>	redovni/redoviti <i>Regular</i>	žene <i>Females</i>
<b>FAKULTETI</b> <i>FACULTIES</i>								
Arhitektonski <i>Architecture</i>	660	377	659	376	227	131	227	131
Ekonomski <i>Economics</i>	9.701	6.012	8.077	5.071	3.978	2.268	3.361	1.940
Elektrotehnički/Elektrotehnike <i>Electrical Engineering</i>	1940	649	1940	649	882	308	882	308
Kriminalistiku, kriminologiju i sigurnosne studije <i>Criminology, Criminology and Security Studies</i>	1353	429	992	333	571	170	434	137
Političkih nauka <i>Political Science</i>	4646	2701	3074	1889	2357	1234	1577	875
Sporta i tjelesnog odgoja <i>Sport and Physical Upbringing</i>	1156	200	956	183	488	87	464	82
Saobraćaj i komunikacije <i>Transport and Communications</i>	803	302	803	302	416	143	416	143
Zdravstvenih studija <i>Sanitary</i>	1.461	953	837	554	520	331	279	174
Farmaceutski <i>Pharmacy</i>	1.747	1.446	1.747	1.446	346	287	346	287
Filozofski <i>Philosophy</i>	7.659	5.504	6.373	4.583	3.092	2.069	2.580	1.732
Građevinski <i>Civil Engineering</i>	1.599	580	1.583	579	604	212	590	211
Mašinski/Strojarski <i>Mechanical Engineering</i>	2.471	638	2.456	588	1.407	352	1.395	352
Medicinski <i>Medicine</i>	3.188	2.036	2.935	1.869	677	405	593	359
Pedagoški <i>Pedagogical</i>	2631	2117	1978	1552	955	717	756	549
Poljoprivredno-prehrambeni <i>Agriculture</i>	937	540	778	456	549	311	441	254
Pravni <i>Law</i>	7.537	4.876	4.685	3.116	2.402	1.503	1.431	936
Prirodno-matematički <i>Natural Science &amp; Mathematics</i>	2.588	1.814	2.414	1.706	1.298	889	1.201	839
Stomatološki <i>Dentistry</i>	434	249	434	249	82	45	82	45
Šumarski <i>Forestry</i>	563	188	563	188	269	97	269	97
Veterinarski <i>Veterinary</i>	537	208	537	208	226	104	226	104
Edukacijsko rehabilitacijski <i>Special Education</i>	537	458	537	458	260	217	260	217
Rudarsko-geološki-građevinski <i>Mining - Geology</i>	1374	426	1373	425	624	162	623	161
Tehnološki <i>Chemical Engineering</i>	825	526	825	526	335	199	335	199
Metalurški <i>Metallurgy</i>	285	166	285	166	179	104	179	104

**OBRAZOVANJE**  
EDUCATION

**21-8 UPISANI STUDENTI I STUDENTI PRVE GODINE NA VISOKOŠKOLSKIM USTANOVAMA, U ŠK. GODINI 2011/12 (nastavak)**  
ENROLLED STUDENTS AND FIRST YEAR STUDENTS AT INSTITUTIONS OF HIGHER EDUCATION, 2011/12 (continued)

Visokoškolske organizacije <i>Institutions of higher education</i>	Upisani studenti <i>Enrolled students</i>							
	Ukupno <i>Total</i>	žene <i>Females</i>	redovni/redoviti <i>Regular</i>		od toga prva godina <i>Out of that first year</i>			
			ukupno <i>Total</i>	žene <i>Females</i>	ukupno <i>Total</i>	žene <i>Females</i>	redovni/redoviti <i>Regular</i>	žene <i>Females</i>
<b>Islamski pedagoški</b> <i>Islamish Pedagogical</i>	688	427	338	247	204	136	143	99
<b>Zdravatveni</b> <i>Health</i>	229	154	101	70	92	66	37	26
<b>Politehnički</b> <i>Polytechnical</i>	99	26	99	26	99	26	99	26
<b>Agromediterranski</b> <i>Mediterranean Culture</i>	227	106	178	85	114	48	106	43
<b>Humanističkih nauka</b> <i>Humane</i>	494	349	385	271	174	109	124	75
<b>Informacijskih tehnologija</b> <i>Information Technologies</i>	709	69	709	69	359	31	359	31
<b>Nastavnički</b> <i>Education &amp; Communications</i>	1297	860	790	574	419	248	267	184
<b>Agronomski i prehrambeno tehnološki</b> <i>Agriculture and Food Technology</i>	436	231	419	226	154	82	154	82
<b>Prirodoslovno matematički i odgojnih znanosti</b> <i>Natural sciences mathematics and nutrers</i>	2182	1502	1685	1102	877	571	691	429
<b>Strojarstva i računarstva</b> <i>Mechanical Engineering</i>	548	95	509	91	240	37	231	34
<b>Biotehnički</b> <i>Biotechnical</i>	490	255	490	255	265	117	265	117
<b>Tehnički</b> <i>Tehnique</i>	832	257	756	238	391	116	369	107
<b>UMJETNIČKE AKADEMIJE</b> <i>ART ACADEMIES</i>								
<b>Likovnih umjetnosti</b> <i>Fine Arts</i>	361	207	361	207	146	89	146	89
<b>Muzička akademija</b> <i>Music</i>	246	147	246	147	92	62	92	62
<b>Scenskih umjetnosti</b> <i>Scenes Arts</i>	59	19	53	19	22	4	16	4
<b>Dramskih umjetnosti</b> <i>Dramatic Arts</i>	44	15	44	15	11	3	11	3
<b>VJERSKE ŠKOLE - FAKULTETI</b> <i>FACULTY OF THEOLOGY</i>								
<b>Islamskih nauka</b> <i>Islamic Sciences</i>	726	135	259	86	396	58	114	42
<b>Katolički Bogoslovni</b> <i>Catholic Theological Faculty</i>	79	15	79	15	25	6	25	6
<b>Franjevačka teologija</b> <i>Theology of Saint Francisci Assisiencies</i>	68	16	68	16	14	5	14	5



21-8 UPISANI STUDENTI I STUDENTI PRVE GODINE NA VISOKOŠKOLSKIM USTANOVAMA, U ŠK. GODINI 2011/12 (nastavak)  
ENROLLED STUDENTS AND FIRST YEAR STUDENTS AT INSTITUTIONS OF HIGHER EDUCATION, 2011/12 (continued)

Visokoškolske organizacije <i>Institutions of higher education</i>	Upisani studenti <i>Enrolled students</i>						
	Ukupno <i>Total</i>	žene <i>Females</i>	redovni/redoviti <i>Regular</i>		od toga prva godina <i>Out of that first year</i>		
			ukupno <i>Total</i>	žene <i>Females</i>	ukupno <i>Total</i>	žene <i>Females</i>	redovni/redoviti <i>Regular</i>

INTERNACIONALNI STUDIJI  
INTERNATIONAL STUDY

<b>Univerzitet Sarajevska škola za nauku i tehnologiju</b> <i>University of Sarajevo School of Science and Technology</i>	320	147	319	146	84	43	83	42
<b>Internacionalni univerzitet Sarajevo</b> <i>International University Sarajevo</i>	1219	494	1217	492	619	205	619	205
<b>Američka škola za tehnologiju</b> <i>American School of Technology</i>	54	5	54	5	10	-	10	-
<b>Američka škola za ekonomiju</b> <i>American School of Economics</i>	81	42	81	42	6	5	6	5
<b>Američka škola za državnu upravu</b> <i>American School of Public Administration</i>	152	79	152	79	42	22	42	22
<b>Američka akademija modernih umjetnosti</b> <i>American Academy of Modern Art</i>	3	-	3	-	3	-	3	-
<b>Ekonomski</b> <i>Economics</i>	584	183	263	77	177	54	126	31
<b>Inžinjeri i informacijske studije</b> <i>Engineering and Information Studies</i>	240	75	240	75	157	49	157	49
<b>Edukacijski</b> <i>Education</i>	385	248	385	248	131	73	131	73
<b>Pravni</b> <i>Law</i>	28	7	1	-	15	2	1	-
<b>Privrednu i tehničku logistiku</b> <i>Economic and technical logistics</i>	19	2	3	-	9	-	2	-
<b>Saobraćajni</b> <i>Transport</i>	510	43	82	5	141	11	36	4
<b>Ekološki</b> <i>Environmentally</i>	75	24	15	7	40	11	11	6
<b>Medije i komunikacije</b> <i>Media and Communications</i>	10	4	2	2	10	4	2	2

PRIVATNI FAKULTETI  
PRIVATE FACULTIES

<b>Međunarodnih finansija i bankarstva</b> <i>International Finance and Banking</i>	32	14	32	14	20	8	20	8
<b>Javnu upravu</b> <i>Public administration</i>	296	171	165	97	65	39	48	30
<b>Interdisciplinarnе postdiplomske studije</b> <i>Interdisciplinary Graduate Studies</i>	65	44	65	44	65	44	65	44
<b>Menadžment resursa - CKM Mostar</b> <i>Management Resources - CKM Mostar</i>	72	28	33	10	27	8	11	3

**OBRAZOVANJE**  
EDUCATION

**21-8 UPISANI STUDENTI I STUDENTI PRVE GODINE NA VISOKOŠKOLSKIM USTANOVAMA, U ŠK. GODINI 2011/12 (nastavak)**  
ENROLLED STUDENTS AND FIRST YEAR STUDENTS AT INSTITUTIONS OF HIGHER EDUCATION, 2011/12 (continued)

Visokoškolske organizacije <i>Institutions of higher education</i>	Upisani studenti <i>Enrolled students</i>							
	Ukupno <i>Total</i>	žene <i>Females</i>	redovni/redoviti <i>Regular</i>		od toga prva godina <i>Out of that first year</i>			
			ukupno <i>Total</i>	žene <i>Females</i>	ukupno <i>Total</i>	žene <i>Females</i>	redovni/redoviti <i>Regular</i>	žene <i>Females</i>
<b>Društvenih znanosti dr.Milenka Brkića</b> <i>Social Sciences dr.Milenka Brkica</i>	105	67	19	9	65	33	15	7
<b>Međunarodnih odnosa i diplomatije</b> <i>International Relations and Diplomacy</i>	11	7	-	-	2	1	-	-
<b>Farmaceutsko-zdravstveni</b> <i>Pharmacy</i>	224	164	115	87	105	69	51	32
<b>Menadžment i poslovnu ekonomiju</b> <i>Management and Business Economics</i>	362	166	138	56	133	66	62	26
<b>Tehničke studije</b> <i>Technical Studies</i>	135	28	50	13	62	8	20	3
<b>Edukacijski</b> <i>Education</i>	426	206	157	74	125	49	68	33
<b>Pravni</b> <i>Law</i>	696	320	238	109	159	65	72	34
<b>Poslovne ekonomije</b> <i>Business economy</i>	442	219	94	48	132	61	30	13
<b>Poslovne informatike</b> <i>Business informatics</i>	237	23	75	11	99	4	28	-
<b>Pravnih nauka</b> <i>Law</i>	128	65	34	16	30	16	6	2
<b>Zdravstvene njege</b> <i>Health care</i>	277	171	129	85	99	61	48	33

**VISOKE ŠKOLE**

*Bachelor's degree (a first degree at college or university)*

<b>Visoka zdravstvena škola</b> <i>School of Health study</i>	557	410	310	210	133	101	91	69
<b>Koledž za industrijski i poslovni menadžment</b> <i>College for Industrial and Business Management</i>	130	38	64	21	44	14	28	10
<b>Centar za poslovne studije</b> <i>Center for Business Studies</i>	244	74	8	2	77	24	6	2
<b>Logos centar</b> <i>Logos center</i>	...	...	...	...	...	...	...	...

21-9 NASTAVNICI, SURADNICI U NASTAVI I VANJSKI SURADNICI NA VISOKOŠKOLSKIM USTANOVAMA  
TEACHERS AT INSTITUTIONS OF HIGHER EDUCATION

	Nastavnici <i>Teachers</i>		Suradnici u nastavi <i>Adviser in instruction</i>		Vanjski suradnici <i>External co-worker</i>	
	svega <i>All</i>	žene <i>Females</i>	svega <i>All</i>	žene <i>Females</i>	svega <i>All</i>	žene <i>Females</i>
<b>UKUPNO</b> <i>TOTAL</i>						
2007/08	1.230	378	1.346	728	3.185	1.130
2008/09	1.315	411	1.404	761	2.997	994
2009/10 <sup>1)</sup>	5.822	2.270	-	-	-	-
2010/11 <sup>1)</sup>	5.895	2.389	-	-	-	-
2011/12 <sup>1)</sup>	6.394	2.706	-	-	-	-
<b>FAKULTETI</b> <i>FACULTIES</i>						
2007/08	1.053	338	1.215	662	2.808	1.043
2008/09	1.108	366	1.262	690	2.560	897
2009/10 <sup>1)</sup>	4.842	1.989	-	-	-	-
2010/11 <sup>1)</sup>	4.872	2.100	-	-	-	-
2011/12 <sup>1)</sup>	5.045	2.233	-	-	-	-
<b>UMJETNIČKE AKADEMIJE</b> <i>ART ACADEMIES</i>						
2007/08	78	26	69	26	109	37
2008/09	83	28	67	30	100	32
2009/10 <sup>1)</sup>	259	98	-	-	-	-
2010/11 <sup>1)</sup>	281	107	-	-	-	-
2011/12 <sup>1)</sup>	277	112	-	-	-	-
<b>INTERNACIONALNI STUDIJ</b> <i>INTERNACIONAL STUDY</i>						
2007/08	29	9	38	30	70	24
2008/09	33	10	41	32	73	24
2009/10 <sup>1)</sup>	249	95	-	-	-	-
2010/11 <sup>1)</sup>	191	70	-	-	-	-
2011/12 <sup>1)</sup>	386	155	-	-	-	-
<b>PRIVATNI FAKULTETI</b> <i>PRIVATE FACULTIES</i>						
2007/08	38	5	11	7	159	24
2008/09	60	7	21	6	221	39
2009/10 <sup>1)</sup>	381	77	-	-	-	-
2010/11 <sup>1)</sup>	467	101	-	-	-	-
2011/12 <sup>1)</sup>	500	164	-	-	-	-

**OBRAZOVANJE**  
EDUCATION

**21-9 NASTAVNICI, SURADNICI U NASTAVI I VANJSKI SURADNICI NA VISOKOŠKOLSKIM USTANOVAMA (nastavak)**  
*TEACHERS AT INSTITUTIONS OF HIGHER EDUCATION (continued)*

	Nastavnici <i>Teachers</i>		Suradnici u nastavi <i>Adviser in instruction</i>		Vanjski suradnici <i>External co-worker</i>	
	svega <i>All</i>	žene <i>Females</i>	svega <i>All</i>	žene <i>Females</i>	svega <i>All</i>	žene <i>Females</i>

**VJERSKE ŠKOLE - FAKULTETI**  
*FACULTY OF THEOLOGY*

2007/08	32	-	13	3	39	2
2008/09	31	-	13	3	43	2
2009/10 <sup>1)</sup>	91	11	-	-	-	-
2010/11 <sup>1)</sup>	84	11	-	-	-	-
2011/12 <sup>1)</sup>	82	10	-	-	-	-

**VISOKE ŠKOLE**

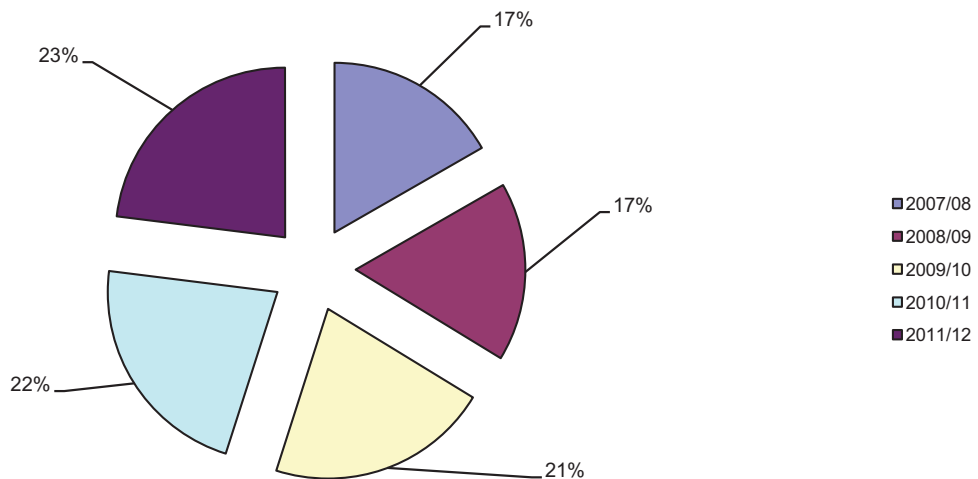
*Bachelor's degree (a first degree at college or university)*

2011/12 <sup>1)</sup>	104	32	-	-	-	-
-----------------------	-----	----	---	---	---	---

<sup>1)</sup> Podaci uključuju broj nastavnika i suradnika u nastavi koji predaju na visokoškolskim ustanovama. Jedna osoba može predavati na nekoliko visokoškolskih ustanova te iskazani broj ne daje broj fizičkih osoba, stoga je ukupan broj nastavnika i suradnika povećan u odnosu na predhodne godine.

<sup>1)</sup> Data include the number of academic staff who teach at institutions of higher education. Since it is possible that one person teach at several institutions of higher education, the given number does not present the actual number of physical persons.

**POSTOTAK ŽENA U STRUKTURI NASTAVNOG OSOBLJA NA VISOKOŠKOLSKIM, ŠKOLSKA GODINA 2007/08-2011/12**  
*SHARE OF WOMEN IN TEACHING STAFF STRUCTURE OF HIGHER EDUCATION, 2007/08-2011/12 SCHOOL YEAR*



21-10 NASTAVNICI NA VISOKOŠKOLSKIM USTANOVAMA  
TEACHER AT INSTITUTIONS OF HIGHER EDUCATION

Nastavnici i suradnici <i>Teachers</i>												
		od ukupnog: sa punim radnim vremenom <i>Out of total: full-time teachers</i>										
ukupno <i>Total</i>	žene <i>Females</i>	ukupno <i>Total</i>		redovni/redoviti profesori <i>Regular professor</i>		vanredni/izvanredni profesori <i>Associate professor</i>		docenti <i>Docent</i>		ostali <i>Other</i>		
		svega <i>All</i>	žene <i>Females</i>	svega <i>All</i>	žene <i>Females</i>	svega <i>All</i>	žene <i>Females</i>	svega <i>All</i>	žene <i>Females</i>	svega <i>All</i>	žene <i>Females</i>	
<b>UKUPNO</b> <i>TOTAL</i>												
2007/08	1.230	378	1.060	316	339	69	305	78	382	156	34	13
2008/09	1.315	411	1.111	339	339	66	308	86	436	175	28	12
2009/10 <sup>1)</sup>	5.822	2.270	2.969	1.260	495	102	398	112	618	252	1.458	794
2010/11 <sup>1)</sup>	5.895	2.389	3.433	1.461	551	106	510	154	707	290	1.665	911
2011/12 <sup>1)</sup>	6.394	2.706	3.416	1.531	514	95	441	143	783	349	1.678	944
<b>FAKULTETI</b> <i>FACULTIES</i>												
2007/08	1.053	338	894	278	263	61	272	70	337	140	22	7
2008/09	1.108	366	942	299	264	58	276	77	385	158	17	6
2009/10 <sup>1)</sup>	4.842	1.989	2467	1090	397	91	347	103	526	228	1197	668
2010/11 <sup>1)</sup>	4.872	2.100	2.876	1.287	432	96	425	145	589	256	1.430	790
2011/12 <sup>1)</sup>	5.045	2.233	2.728	1.254	407	86	377	133	609	293	1.335	742
<b>UMJETNIČKE AKADEMIJE</b> <i>ART ACADEMIES</i>												
2007/08	78	26	77	25	30	7	20	6	27	12	-	-
2008/09	83	28	82	27	30	7	21	7	31	13	-	-
2009/10 <sup>1)</sup>	259	98	176	69	38	9	27	9	37	16	74	35
2010/11 <sup>1)</sup>	281	107	173	68	36	9	28	9	44	20	65	30
2011/12 <sup>1)</sup>	277	112	173	71	33	8	23	4	42	22	75	37
<b>VJERSKE ŠKOLE - FAKULTETI</b> <i>FACULTY OF THEOLOGY</i>												
2007/08	32	-	32	-	21	-	3	-	4	-	4	-
2008/09	31	-	31	-	21	-	4	-	3	-	3	-
2009/10 <sup>1)</sup>	87	11	77	8	27	-	9	-	8	1	33	7
2010/11 <sup>1)</sup>	84	11	73	9	26	-	12	-	7	-	28	9
2011/12 <sup>1)</sup>	82	10	63	7	24	-	10	-	12	-	17	7
<b>INTERNACIONALNI STUDIJ</b> <i>INTERNACIONAL STUDY</i>												
2007/08	29	9	29	9	11	-	4	1	7	3	7	5
2008/09	33	10	33	10	12	-	1	1	13	4	7	5
2009/10 <sup>1)</sup>	249	95	206	86	20	2	12	-	37	7	137	77
2010/11 <sup>1)</sup>	191	70	157	63	16	1	13	-	45	12	83	50
2011/12 <sup>1)</sup>	386	155	285	137	19	1	15	2	74	20	178	114

21-10 NASTAVNICI NA VISOKOŠKOLSKIM USTANOVAMA (nastavak)  
TEACHER AT INSTITUTIONS OF HIGHER EDUCATION (continued)

		Nastavnici Teachers									
		od ukupnog: sa punim radnim vremenom Out of total: full-time teachers									
ukupno Total	žene Females	ukupno Total		redovni/redoviti profesori Regular professor		vanredni/izvanredni profesori Associate professor		docenti Docent		ostali Other	
		svega All	žene Females	svega All	žene Females	svega All	žene Females	svega All	žene Females	svega All	žene Females

PRIVATNI FAKULTETI  
PRIVATE FACULTIES

2007/08	38	5	28	4	14	1	6	1	7	1	1	1
2008/09	60	7	23	3	12	1	6	1	4	-	1	1
2009/10 <sup>1)</sup>	381	77	43	7	13	-	3	-	10	-	17	7
2010/11 <sup>1)</sup>	467	101	154	34	41	-	30	-	19	2	56	29
2011/12 <sup>1)</sup>	500	164	152	57	32	-	16	4	43	13	61	40

VISOKE ŠKOLE

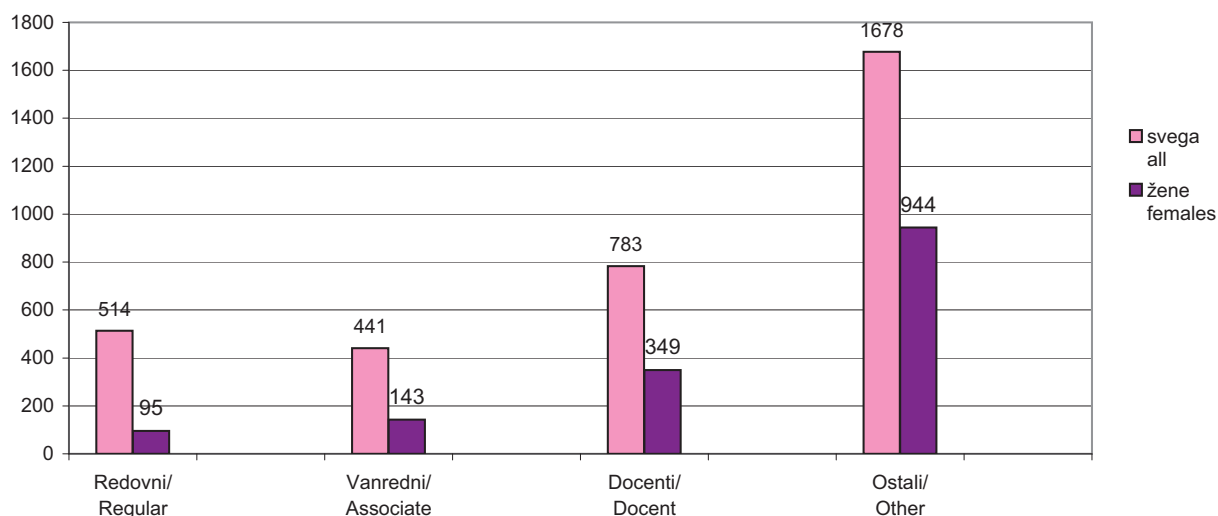
Bachelor's degree (a first degree at college or university)

2011/12 <sup>1)</sup>	104	32	15	5	-	-	-	-	3	1	12	4
-----------------------	-----	----	----	---	---	---	---	---	---	---	----	---

<sup>1)</sup> Podaci uključuju broj nastavnika i suradnika u nastavi koji predaju na visokoškolskim ustanovama. Jedna osoba može predavati na nekoliko visokoškolskih ustanova te iskazani broj ne daje broj fizičkih osoba, stoga je ukupan broj nastavnika i suradnika povećan u odnosu na predhodne godine.

<sup>1)</sup> Data include the number of academic staff who teach at institutions of higher education. Since it is possible that one person teach at several institutions of higher education, the given number does not present the actual number of physical persons.

NASTAVNICI SA PUNIM RADNIM VREMENOM U ŠK. GOD. 2011/12  
FULL-TIME TEACHERS, 2011/12 SCHOOL YEAR



21-11 NASTAVNICI I SURADNICI U NASTAVI PO VISOKOŠKOLSKIM USTANOVAMA 2011/12  
TEACHERS AND ADVISERS IN INSTRUCTION AT INSTITUTIONS OF HIGHER EDUCATION, 2011/2012

	Nastavnici i suradnici u nastavi <i>Teachers and advisers in instructions</i>						FTE <sup>2)</sup> zaposleni nastavnici i suradnici sa kraćim od punog radnog vremena na neodređeno vrijeme/ FTE academic staff on the permanent basis		FTE <sup>2)</sup> zaposleni nastavnici i suradnici sa kraćim od punog radnog vremena na određeno vrijeme/ FTE academic staff on the temporary basis	
	ukupno <sup>1)</sup> <i>Total</i>	žene <sup>1)</sup> <i>Females</i>	prema naučnom/ znanstvenom naslovu <i>By post-graduate degrees</i>				ukupno <i>Total</i>	žene <i>Females</i>	ukupno <i>Total</i>	žene <i>Females</i>
			doktori nauka/ znanosti <i>Doctors of science</i>		magistri i mr. specijalisti <i>Master of science &amp; master specialists</i>					
			svega <i>All</i>	žene <i>Females</i>	svega <i>All</i>	žene <i>Females</i>				
<b>FEDERACIJA BiH</b> <i>FEDERATION OF B&amp;H</i>	<b>6.394</b>	<b>2.706</b>	<b>3.405</b>	<b>1092</b>	<b>1.912</b>	<b>1.007</b>	<b>55,41</b>	<b>11,58</b>	<b>1079,20</b>	<b>414,51</b>
<b>FAKULTETI</b> <i>FACULTIES</i>	<b>5.045</b>	<b>2.233</b>	<b>2.732</b>	<b>965</b>	<b>1.389</b>	<b>741</b>	<b>38,46</b>	<b>8,88</b>	<b>849,72</b>	<b>344,11</b>
<b>Agromediterranski</b> <i>Agromediterranean Culture</i>	30	18	19	10	11	8	1,00	0,50	2,60	1,20
<b>Agronomski</b> <i>Agronomy</i>	100	43	70	30	30	13	-	-	37,00	11,90
<b>Arhitektonski</b> <i>Architecture</i>	69	29	30	8	17	9	0,50	-	10,30	3,00
<b>Biotehnički</b> <i>Biotechnical</i>	33	21	14	6	7	3	-	-	2,20	1,70
<b>Edukacijsko rehabilitacijski</b> <i>Special-Education</i>	55	41	19	14	8	6	0,20	0,20	5,50	2,90
<b>Ekonomski</b> <i>Economics</i>	256	119	135	37	60	37	1,80	-	22,46	9,01
<b>Elektrotehnički/Elektrotehnike</b> <i>Electrical Engineering</i>	169	39	83	13	49	12	3,50	0,40	4,10	1,20
<b>Humanističkih nauka</b> <i>Studies for Humane</i>	61	31	35	15	14	8	-	-	15,20	6,60
<b>Informacijskih tehnologija</b> <i>Information Technologies</i>	23	7	14	6	9	1	-	-	6,60	2,70
<b>Kriminalistiku, kriminologiju i sigurnosne studije</b> <i>Criminology, Criminology and Security Studies</i>	36	10	28	6	4	2	-	-	4,50	1,00
<b>Političkih nauka</b> <i>Political Sciences</i>	97	35	66	22	20	6	0,60	-	7,00	2,00
<b>Prirodno matematičkih i odgojnih znanosti</b> <i>Natural sciences mathematics and nutrers</i>	264	109	148	54	24	8	-	-	103,00	38,50
<b>Sporta i tjelesnog odgoja</b> <i>Sport and Physical Upbringing</i>	66	8	50	7	12	1	0,20	-	5,30	1,70
<b>Strojarstva i računarstva</b> <i>Mechanical Engineering</i>	61	18	38	10	7	5	1,50	-	17,50	4,50
<b>Metalurgiju i materijale</b> <i>Metallurgy</i>	48	20	25	11	6	3	-	-	10,70	5,80
<b>Saobraćaj i komunikacije</b> <i>Transport and Communications</i>	65	13	37	7	13	2	-	-	16,80	3,00
<b>Zdravstvenih studija</b> <i>Sanitary</i>	280	155	121	58	159	97	-	-	93,19	45,31
<b>Farmaceutski</b> <i>Pharmacy</i>	129	89	58	29	19	18	-	-	20,20	13,90

**OBRAZOVANJE**  
EDUCATION

**21-11 NASTAVNICI I SURADNICI U NASTAVI PO VISOKOŠKOLSKIM USTANOVAMA 2011/12 (nastavak)**  
TEACHERS AND ADVISERS IN INSTRUCTION AT INSTITUTIONS OF HIGHER EDUCATION, 2011/12(continued)

	Nastavnici i suradnici u nastavi <i>Teachers and advisers in instructions</i>						FTE <sup>2)</sup> zaposleni nastavnici i suradnici sa kraćim od punog radnog vremena na neodređeno vrijeme/ FTE academic staff on the permanent basis		FTE <sup>2)</sup> zaposleni nastavnici i suradnici sa kraćim od punog radnog vremena na određeno vrijeme/ FTE academic staff on the temporary basis	
	ukupno <sup>1)</sup> <i>Total</i>	žene <sup>1)</sup> <i>Females</i>	prema naučnom/ znanstvenom naslovu <i>By post-graduate degrees</i>				ukupno <i>Total</i>	žene <i>Females</i>	ukupno <i>Total</i>	žene <i>Females</i>
			doktori nauka/ znanosti <i>Doctors of science</i>		magistri i mr. specijalisti <i>Master of science &amp; master specialists</i>					
			svega <i>All</i>	žene <i>Females</i>	svega <i>All</i>	žene <i>Females</i>				
<b>Filozofski</b> <i>Philosophy</i>	590	289	337	125	92	62	0,40	-	91,10	30,40
<b>Građevinski</b> <i>Civil Engineering</i>	184	55	91	17	67	30	1,00	-	20,00	4,50
<b>Islamski pedagoški</b> <i>Islamish Pedagogical</i>	94	37	53	19	25	10	2	-	23,20	9,80
<b>Mašinski/Strojarski</b> <i>Mechanical Engineering</i>	220	39	124	19	62	16	1,50	0,75	27,25	4,75
<b>Medicinski</b> <i>Medicine</i>	758	402	348	171	289	163	13,56	7,03	155,57	84,32
<b>Nastavnički</b> <i>Teaching</i>	104	37	70	19	30	18	-	-	-	-
<b>Pedagoški</b> <i>Pedagogical</i>	209	112	112	47	47	29	-	-	36,00	16,70
<b>Politehnički</b> <i>Polytechnical</i>	21	9	13	5	8	4	-	-	7,55	3,15
<b>Poljoprivredni</b> <i>Agriculture</i>	103	41	66	27	37	14	-	-	18,00	5,00
<b>Pravni</b> <i>Law</i>	189	91	110	36	53	37	11,00	-	17,50	7,37
<b>Prirodno-matematički</b> <i>Natural Science-Mathematics</i>	279	136	161	62	71	44	-	-	31,55	8,00
<b>Rudarsko-geološki</b> <i>Mining and Geology</i>	89	16	59	9	9	-	-	-	11,70	3,30
<b>Stomatološki</b> <i>Dentistry</i>	49	37	19	12	23	18	-	-	-	-
<b>Šumarski</b> <i>Forestry</i>	42	13	32	10	6	1	-	-	-	-
<b>Tehnički</b> <i>Tehnique</i>	67	17	58	13	4	1	-	-	2,00	1,00
<b>Tehnološki</b> <i>Chemical Engineering</i>	41	17	24	9	12	5	-	-	1,10	0,90
<b>Veterinarski</b> <i>Veterinary</i>	93	39	51	17	28	14	-	-	2,30	0,50
<b>Zdravstveni</b> <i>Health</i>	71	41	14	5	57	36	-	-	20,75	8,50
<b>AKADEMIJE</b> <i>ACADEMIES</i>	<b>277</b>	<b>112</b>	<b>59</b>	<b>22</b>	<b>161</b>	<b>69</b>	<b>1,50</b>	<b>1,00</b>	<b>31,40</b>	<b>12,60</b>
<b>Likovnih umjetnosti</b> <i>Fine Arts</i>	106	36	17	6	59	20	-	-	10,00	4,10
<b>Muzička akademija</b> <i>Music</i>	82	43	15	6	41	26	1,00	0,50	8,70	4,80



21-11 NASTAVNICI I SURADNICI U NASTAVI PO VISOKOŠKOLSKIM USTANOVAMA 2011/12 (nastavak)  
TEACHERS AND ADVISERS IN INSTRUCTION AT INSTITUTIONS OF HIGHER EDUCATION, 2011/12 (continued)

	Nastavnici i suradnici u nastavi <i>Teachers and advisers in instructions</i>						FTE <sup>2)</sup> zaposleni nastavnici i suradnici sa kraćim od punog radnog vremena na neodređeno vrijeme/ FTE <i>academic staff on the permanent basis</i>		FTE <sup>2)</sup> zaposleni nastavnici i suradnici sa kraćim od punog radnog vremena na određeno vrijeme/ FTE <i>academic staff on the temporary basis</i>	
	ukupno <sup>1)</sup> <i>Total</i>	žene <sup>1)</sup> <i>Females</i>	prema naučnom/ znanstvenom naslovu <i>By post-graduate degrees</i>				ukupno <i>Total</i>	žene <i>Females</i>	ukupno <i>Total</i>	žene <i>Females</i>
			doktori nauka/ znanosti <i>Doctors of science</i>		magistri i mr. specijalisti <i>Master of science &amp; master specialists</i>					
			svega <i>All</i>	žene <i>Females</i>	svega <i>All</i>	žene <i>Females</i>				
<b>Scenskih umjetnosti</b> <i>Scenes Art</i>	65	25	14	6	51	19	-	-	11,60	3,70
<b>Dramskih umjetnosti</b> <i>Dramatic</i>	24	8	13	4	10	4	0,50	0,50	1,10	-
<b>VJERSKI FAKULTETI</b> <i>FACULTIES OF THEOLOGY</i>	<b>82</b>	<b>10</b>	<b>58</b>	<b>1</b>	<b>21</b>	<b>7</b>	-	-	<b>7,10</b>	<b>1,40</b>
<b>Islamskih nauka</b> <i>Islamish Sciences</i>	36	7	26	1	8	5	-	-	2,60	0,40
<b>Katolički Bogoslovni</b> <i>Catholic Theological</i>	25	3	14	-	10	2	-	-	4,50	1,00
<b>Franjevačka teologija</b> <i>Theology of Saint Francisci</i>	21	-	18	-	3	-	-	-	-	-
<b>INTERNACIONALNI STUDIJI</b> <i>INTERNACIONAL STUDY</i>	<b>386</b>	<b>155</b>	<b>165</b>	<b>25</b>	<b>194</b>	<b>116</b>	<b>5,50</b>	-	<b>39,90</b>	<b>7,50</b>
<b>Univerzitet Sarajevska škola za nauku i tehnologiju</b> <i>University of Sarajevo School of Science and Technology</i>	65	26	22	6	34	17	0,50	-	-	-
<b>Internacionalni univerzitet Sarajevo</b> <i>International University Sarajevo</i>	156	94	47	11	109	83	-	-	-	-
<b>Ekonomski</b> <i>Economics</i>	15	3	7	-	7	3	0,50	-	0,20	-
<b>Inžinjering i informacijske studije</b> <i>Engineering and Information Studies</i>	22	6	14	4	4	1	-	-	1,80	0,60
<b>Edukacijski</b> <i>Education</i>	21	5	11	-	8	3	-	-	1,40	0,40
<b>Američka škola za tehnologiju</b> <i>American School of Technology</i>	6	0	4	-	2	-	-	-	2,50	-
<b>Američka škola za ekonomiju</b> <i>American School of Economics</i>	10	1	4	-	6	1	-	-	3,00	0,50
<b>Američka škola za državnu upravu</b> <i>American School of Public Administration</i>	5	1	5	1	-	-	-	-	1,50	-
<b>Američka akademija modernih umjetnosti</b> <i>American Academy of Modern Art</i>	4	3	1	-	3	3	-	-	1,50	1,00
<b>Internacionalni univerzitet Travnik</b> <i>International University of Travnik</i>	82	16	50	3	21	5	4,50	-	28,00	5,00
<b>PRIVATNI FAKULTETI</b> <i>PRIVATE FACULTIES</i>	<b>500</b>	<b>164</b>	<b>323</b>	<b>65</b>	<b>119</b>	<b>61</b>	<b>8,25</b>	<b>1,50</b>	<b>131,75</b>	<b>42,2</b>
<b>Društvenih znanosti dr.Milenka Brkić:</b> <i>Social Sciences dr.Milenka Brkica</i>	38	23	15	7	8	3	-	-	6,6	3,8
<b>Međunarodnih odnosa i diplomatije</b> <i>International Relations and Diplomacy</i>	6	1	3	-	3	1	-	-	-	-
<b>Poslovne ekonomije</b> <i>Business economy</i>	61	10	47	4	11	3	1,50	0,50	23,50	3,50

**OBRAZOVANJE**  
EDUCATION

**21-11 NASTAVNICI I SURADNICI U NASTAVI PO VISOKOŠKOLSKIM USTANOVAMA 2011/12 (nastavak)**  
TEACHERS AND ADVISERS IN INSTRUCTION AT INSTITUTIONS OF HIGHER EDUCATION, 2011/12 (continued)

	Nastavnici i suradnici u nastavi <i>Teachers and advisers in instructions</i>						FTE <sup>2)</sup> zaposleni nastavnici i suradnici sa kraćim od punog radnog vremena na neodređeno vrijeme/ FTE academic staff on the permanent basis		FTE <sup>2)</sup> zaposleni nastavnici i suradnici sa kraćim od punog radnog vremena na određeno vrijeme/ FTE academic staff on the temporary basis	
	ukupno <sup>1)</sup> <i>Total</i>	žene <sup>1)</sup> <i>Females</i>	prema naučnom/ znanstvenom naslovu <i>By post-graduate degrees</i>				ukupno <i>Total</i>	žene <i>Females</i>	ukupno <i>Total</i>	žene <i>Females</i>
			doktori nauka/ znanosti <i>Doctors of science</i>		magistri i mr. specijalisti <i>Master of science &amp; master specialists</i>					
			svega <i>All</i>	žene <i>Females</i>	svega <i>All</i>	žene <i>Females</i>				
<b>Poslovne informatike</b> <i>Business informatics</i>	32	9	19	3	9	3	2,00	0,50	13,00	4,00
<b>Pravnih nauka</b> <i>Law</i>	29	7	20	2	4	1	3,50	-	10,00	3,50
<b>Javnu upravu</b> <i>Public administration</i>	21	5	17	3	-	-	0,50	-	6,30	2,10
<b>Menadžment i poslovnu ekonomiju</b> <i>Management and Business Economics</i>	30	6	27	5	3	1	-	-	9,70	2,50
<b>Menadžment resursa-CKM Mostar</b> <i>Management Resources - CKM Mostar</i>	31	10	16	2	12	6	-	-	7,25	2,20
<b>Zdravstvene njege</b> <i>Health care</i>	76	35	43	17	10	8	0,50	0,50	34,00	14,50
<b>Tehničke studije</b> <i>Technical Studies</i>	25	8	13	-	12	8	-	-	8,50	2,00
<b>Edukacijski fakultet</b> <i>Education</i>	46	12	37	8	9	4	-	-	11,40	2,60
<b>Pravni</b> <i>Law</i>	43	12	29	4	13	7	-	-	-	-
<b>Farmaceutsko-zdravstveni fakultet</b> <i>Pharmacy</i>	54	24	33	10	21	14	0,25	-	0,50	0,50
<b>Međunarodnih finansija i bankarstva</b> <i>International Finance and Banking</i>	8	2	4	-	4	2	-	-	1,00	1,00
<b>Interdisciplinarnе postdiplomske postdiplomske studije</b> <i>Interdisciplinary Postgraduate studies</i>	...	...	...	...	...	...	...	...	...	...
<b>VISOKE ŠKOLE</b> <i>BACHELOR'S DEGREE (A FIRST DEGREE AT COLLEGE OR UNIVERSITY)</i>	<b>104</b>	<b>32</b>	<b>68</b>	<b>14</b>	<b>28</b>	<b>13</b>	<b>1,70</b>	<b>0,20</b>	<b>19,33</b>	<b>6,70</b>
<b>Visoka zdravstvena škola</b> <i>School of Health study</i>	63	23	46	12	16	10	1,70	0,20	12,33	5,00
<b>Koledž za industrijski i poslovni menadžment</b> <i>College for Industrial and Business Management</i>	27	7	13	1	8	3	-	-	5,00	1,70
<b>Centar za poslovne studije</b> <i>Center for Business Studies</i>	14	2	9	1	4	-	-	-	2,00	-
<b>Logos centar</b> <i>Logos center</i>	...	...	...	...	...	...	...	...	...	...

<sup>1)</sup> Podaci uključuju broj nastavnika i suradnika u nastavi koji predaju na visokoškolskim ustanovama. Jedna osoba može predavati na nekoliko visokoškolskih ustanova te iskazani broj ne daje broj fizičkih osoba.

<sup>1)</sup> Data include the number of academic staff who teach at institutions of higher education. Since it is possible that one person teach at several institutions of higher education, the given number does not present the actual number of physical persons.

<sup>2)</sup> Podaci su dobiveni kao izračun nastavnika i suradnika u nastavi izražen jedinicom punog radnog vremena i približno odgovaraju stvarnom broju fizičkih osoba.

<sup>2)</sup> Data have been obtained as a calculation of the number of academic staff expressed as a FTE unit and approximately correspond to the actual number of physical persons.

21-12 DIPLOMIRANI STUDENTI  
GRADUATED STUDENTS

		Ukupno <i>Total</i>		Redovni/Redoviti studenti <i>Regular students</i>		Vanredni/Izvanredni <i>Part-time students</i>	
		svega <i>All</i>	žene <i>Females</i>	svega <i>All</i>	žene <i>Females</i>	svega <i>All</i>	žene <i>Females</i>
<b>UKUPNO</b>	2007	7.898	4.754	5.385	3.331	2.513	1.423
<i>TOTAL</i>	2008	9.272	5.658	6.420	4.003	2.852	1.655
	2009	10.096	6.209	7.803	4.875	2.293	1.334
	2010	11.350	7.207	8.448	5.371	2.902	1.836
	2011	11.209	6.918	8.649	5.356	2.560	1.562
<b>Fakulteti</b>	2007	7.711	4.666	5.219	3.249	2.492	1.417
<i>Faculties</i>	2008	8.893	5.437	6.189	3.869	2.704	1.568
	2009	9.625	5.989	7.518	4.757	2.107	1.232
	2010	10.848	6.964	8.192	5.248	2.656	1.716
	2011	10.339	6.428	8.052	5.014	2.287	1.414
<b>Prirodno-matematički</b>	2007	221	156	204	143	17	13
<i>Natural Science and</i>	2008	274	192	254	181	20	11
<i>Mathematics</i>	2009	374	281	349	264	25	17
	2010	377	288	344	261	33	27
	2011	396	276	366	255	30	21
<b>Fakultet prirodoslovno-matematičkih i odgojnih znanosti</b>	2007	173	164	72	71	101	93
<i>Natural Science &amp; Natures</i>	2008	71	63	31	29	40	34
	2009	53	40	16	13	37	27
	2010	122	97	88	76	34	21
	2011	113	96	89	76	24	20
<b>Arhitektonski</b>	2007	62	34	62	34	-	-
<i>Architecture</i>	2008	238	144	237	144	1	-
	2009	195	107	195	107	-	-
	2010	156	99	156	99	-	-
	2011	133	71	133	71	-	-
<b>Građevinski</b>	2007	56	12	55	12	1	-
<i>Civil Engineering</i>	2008	71	14	71	14	-	-
	2009	167	54	166	53	1	1
	2010	161	60	161	60	-	-
	2011	248	93	205	80	43	13
<b>Mašinski/Strojarski</b>	2007	104	7	80	6	24	1
<i>Mechanical Engineering</i>	2008	107	16	91	14	16	2
	2009	118	12	105	11	13	1
	2010	181	32	178	32	3	-
	2011	249	51	239	49	10	2
<b>Fakultet strojarstva i računarstva</b>	2007	58	24	39	17	19	7
<i>Faculty of Mechanical Engineering</i>	2008	69	13	43	6	26	7
	2009	75	17	61	15	14	2
	2010	86	19	49	14	37	5
	2011	89	27	64	22	25	5
<b>Tehnički</b>	2007	87	35	59	29	28	6
<i>Faculty of Tehnigue</i>	2008	92	42	58	23	34	19
	2009	64	17	32	8	32	9
	2010	82	39	33	14	48	25
	2011	87	29	55	15	32	14

**OBRAZOVANJE**  
EDUCATION

**21-12 DIPLOMIRANI STUDENTI (nastavak)**  
GRADUATED STUDENTS (continued)

		Ukupno <i>Total</i>		Redovni/Redoviti studenti <i>Regular students</i>		Vanredni/Izvanredni <i>Part-time students</i>	
		svega <i>All</i>	žene <i>Females</i>	svega <i>All</i>	žene <i>Females</i>	svega <i>All</i>	žene <i>Females</i>
<b>Metalurgija i materijali</b> <i>Metallurgy</i>	2007	6	2	6	2	-	-
	2008	5	1	5	1	-	-
	2009	10	4	10	4	-	-
	2010	19	7	19	7	-	-
	2011	21	11	21	11	-	-
<b>Saobraćaj i komunikacije</b> <i>Transport and Communications</i>	2007	53	19	53	19	-	-
	2008	88	23	85	23	3	-
	2009	95	23	95	23	-	-
	2010	159	64	159	64	-	-
	2011	172	58	171	58	1	-
<b>Elektrotehnički, Elektrotehnike</b> <i>Electrical Engineering</i>	2007	177	51	177	51	-	-
	2008	327	99	327	99	-	-
	2009	322	119	322	119	-	-
	2010	414	141	414	141	-	-
	2011	364	128	364	128	-	-
<b>Rudarsko geološki</b> <i>Mining and Geology</i>	2007	113	17	58	9	55	8
	2008	88	26	81	25	7	1
	2009	48	8	48	8	-	-
	2010	69	13	62	11	7	2
	2011	50	10	50	10	-	-
<b>Tehnološki</b> <i>Chemical Engineering</i>	2007	22	9	22	9	-	-
	2008	20	7	20	7	-	-
	2009	33	19	33	19	-	-
	2010	60	35	60	35	-	-
	2011	85	47	84	47	1	-
<b>Medicinski</b> <i>Medicine</i>	2007	187	110	186	110	1	-
	2008	229	147	216	137	13	10
	2009	258	175	244	166	14	9
	2010	267	155	242	135	25	20
	2011	298	201	293	197	5	4
<b>Stomatološki</b> <i>Dentistry</i>	2007	108	83	106	82	2	1
	2008	66	51	66	51	-	-
	2009	73	46	73	46	-	-
	2010	55	38	55	38	-	-
	2011	68	36	68	36	-	-
<b>Farmaceutski</b> <i>Pharmacy</i>	2007	83	67	81	66	2	1
	2008	91	82	91	82	-	-
	2009	78	70	78	70	-	-
	2010	183	159	183	159	-	-
	2011	216	182	216	182	-	-
<b>Poljoprivredni</b> <i>Agriculture</i>	2007	60	29	57	29	3	-
	2008	97	58	93	55	4	3
	2009	132	84	128	82	4	2
	2010	179	106	174	103	5	3
	2011	170	102	157	97	13	5

21-12 DIPLOMIRANI STUDENTI (nastavak)  
GRADUATED STUDENTS (continued)

		Ukupno <i>Total</i>		Redovni/Redoviti studenti <i>Regular students</i>		Vanredni/Izvanredni <i>Part-time students</i>	
		svega <i>All</i>	žene <i>Females</i>	svega <i>All</i>	žene <i>Females</i>	svega <i>All</i>	žene <i>Females</i>
<b>Agronomski</b> <i>Agronomy</i>	2007	17	10	17	10	-	-
	2008	10	2	10	2	-	-
	2009	55	31	55	31	-	-
	2010	36	24	36	24	-	-
	2011	79	43	67	35	12	8
<b>Biotehnički</b> <i>Biotechnical</i>	2007	16	11	16	11	-	-
	2008	38	27	38	27	-	-
	2009	52	33	51	33	1	-
	2010	52	34	52	34	-	-
	2011	61	36	61	36	-	-
<b>Šumarski</b> <i>Forestry</i>	2007	24	10	13	10	1	-
	2008	55	21	55	21	-	-
	2009	63	25	63	25	-	-
	2010	85	44	83	43	2	1
	2011	100	34	100	34	-	-
<b>Veterinarski</b> <i>Veterinary</i>	2007	111	26	110	26	1	-
	2008	45	18	45	18	-	-
	2009	54	21	54	21	-	-
	2010	77	29	77	29	-	-
	2011	43	23	43	23	-	-
<b>Pravni</b> <i>Law</i>	2007	919	582	556	375	363	207
	2008	791	503	439	284	352	219
	2009	943	606	594	396	349	210
	2010	916	575	494	339	422	236
	2011	1074	728	591	421	483	307
<b>Ekonomski</b> <i>Economics</i>	2007	1.324	864	878	556	446	308
	2008	1.795	1.184	1.214	809	581	375
	2009	1821	1201	1379	908	442	293
	2010	2098	1444	1508	1062	590	382
	2011	2055	1417	1572	1074	483	343
<b>Političkih nauka</b> <i>Political sciences</i>	2007	543	243	285	171	258	72
	2008	630	374	403	261	227	113
	2009	681	417	526	320	155	97
	2010	660	424	428	290	232	134
	2011	496	293	314	197	182	96
<b>Filozofski</b> <i>Philosophy</i>	2007	1200	938	948	745	252	193
	2008	1.229	1.012	1.019	835	210	177
	2009	1497	1204	1302	1069	195	135
	2010	1888	1519	1375	1105	513	414
	2011	1638	1290	1269	1010	369	280
<b>Pedagoški</b> <i>Pedagogical</i>	2007	332	280	176	146	156	134
	2008	366	308	185	157	181	151
	2009	472	412	382	335	90	77
	2010	594	508	357	306	237	202
	2011	352	302	225	191	127	111

**OBRAZOVANJE**  
EDUCATION

**21-12 DIPLOMIRANI STUDENTI (nastavak)**  
GRADUATED STUDENTS (continued)

		Ukupno <i>Total</i>		Redovni/Redoviti studenti <i>Regular students</i>		Vanredni/Izvanredni <i>Part-time students</i>	
		svega <i>All</i>	žene <i>Females</i>	svega <i>All</i>	žene <i>Females</i>	svega <i>All</i>	žene <i>Females</i>
<b>Fakultet informacijskih tehnologija</b> <i>Faculty of Information Technologies</i>	2007	33	11	28	11	5	-
	2008	21	8	20	8	1	-
	2009	22	8	22	8	-	-
	2010	18	3	18	3	-	-
	2011	23	9	23	9	-	-
<b>Tjelesni odgoj i sport</b> <i>Physical Upbringing and Sport</i>	2007	194	35	101	22	93	13
	2008	424	56	115	18	309	38
	2009	382	62	176	33	206	29
	2010	376	77	281	66	95	11
	2011	326	50	173	28	153	22
<b>Edukacijsko rehabilitacijski fakultet</b> <i>Special Education Faculty</i>	2007	77	61	77	61	-	-
	2008	86	64	86	64	-	-
	2009	43	34	43	34	-	-
	2010	75	61	75	61	-	-
	2011	81	67	81	67	-	-
<b>Zdravstveni fakultet</b> <i>Sanitary faculty</i>	2008	53	43	28	19	25	24
	2009	57	45	34	24	23	21
	2010	56	40	22	13	34	27
	2011	63	46	36	24	27	22
<b>Kriminalističku, kriminologiju i sigurnosne studije</b> <i>Criminology, Criminology and Security</i>	2007	269	67	203	54	66	13
	2008	301	79	227	66	74	13
	2009	291	77	246	65	45	12
	2010	147	39	107	33	40	6
	2011	279	74	186	59	93	15
<b>Fakultet humanističkih nauka</b> <i>Faculty for Humane</i>	2007	84	64	40	30	44	34
	2008	72	62	33	29	39	33
	2009	142	107	80	57	62	50
	2010	86	69	56	48	30	21
	2011	52	41	31	22	21	19
<b>Nastavnički fakultet</b> <i>Faculty of Teaching</i>	2007	368	204	93	66	275	138
	2008	385	233	98	66	287	167
	2009	362	236	115	91	247	145
	2010	312	205	311	204	1	1
	2011	400	243	400	243	-	-
<b>Islamski pedagoški fakultet</b> <i>Islamic Pedagogical Faculty</i>	2007	90	39	13	3	77	36
	2008	84	46	20	13	64	33
	2009	108	57	51	34	57	23
	2010	117	62	61	41	56	21
	2011	137	89	70	56	67	33
<b>Agromediterranski fakultet</b> <i>Studies for Agromediterranean Culture</i>	2007	48	24	11	4	37	20
	2008	53	33	30	17	23	16
	2009	29	17	23	16	6	1
	2010	43	17	43	17	-	-
	2011	81	39	81	39	-	-

21-12 DIPLOMIRANI STUDENTI (nastavak)  
GRADUATED STUDENTS (continued)

		Ukupno <i>Total</i>		Redovni/Redoviti studenti <i>Regular students</i>		Vanredni/Izvanredni <i>Part-time students</i>	
		svega <i>All</i>	žene <i>Females</i>	svega <i>All</i>	žene <i>Females</i>	svega <i>All</i>	žene <i>Females</i>
<b>Fakultet zdravstvenih studija<sup>1)</sup></b> <i>Sanitary faculty</i>	2007	187	131	100	71	87	60
	2008	183	131	120	81	63	50
	2009	332	228	281	186	51	42
	2010	247	177	143	98	104	79
	2011	240	186	154	112	86	74
<b>Vjerski fakulteti-ukupno</b> <i>Faculty of Theology-total</i>	2007	66	19	56	18	10	1
	2008	74	22	48	15	26	7
	2009	71	20	62	19	9	1
	2010	80	32	59	21	21	11
	2011	85	25	63	20	22	5
<b>Islamskih nauka</b> <i>Islamic Sciences</i>	2007	40	12	30	11	10	1
	2008	59	19	34	12	25	7
	2009	52	15	43	14	9	1
	2010	64	28	43	17	21	11
	2011	65	22	43	17	22	5
<b>Katolički Bogoslovni</b> <i>Catholic Theological Faculty</i>	2007	9	2	9	2	-	-
	2008	6	1	6	1	-	-
	2009	5	2	5	2	-	-
	2010	4	1	4	1	-	-
	2011	12	3	12	3	-	-
<b>Franjevačka teologija</b> <i>Theology of Saint Francisci Assisiencies</i>	2007	17	5	17	5	-	-
	2008	9	2	8	2	1	-
	2009	14	3	14	3	-	-
	2010	12	3	12	3	-	-
	2011	8	-	8	-	-	-
<b>Akademije -ukupno</b> <i>Academies - total</i>	2007	101	56	100	56	1	-
	2008	99	62	96	61	3	1
	2009	101	49	101	49	-	-
	2010	132	82	131	81	1	1
	2011	126	79	124	78	2	1
<b>Akademija dramskih umjetnosti</b> <i>Academy of Dramatic</i>	2007	4	3	4	3	-	-
	2008	12	5	12	5	-	-
	2009	14	3	14	3	-	-
	2010	9	4	9	4	-	-
	2011	6	4	6	4	-	-
<b>Likovnih umjetnosti</b> <i>Academy of Fine Arts</i>	2007	55	32	55	32	-	-
	2008	46	33	46	33	-	-
	2009	26	18	26	18	-	-
	2010	72	44	72	44	-	-
	2011	57	31	57	31	-	-
<b>Muzička</b> <i>Academy of Music</i>	2007	29	16	28	16	1	-
	2008	36	24	33	23	3	1
	2009	48	24	48	24	-	-
	2010	41	27	40	26	1	1
	2011	57	39	55	38	2	1

**OBRAZOVANJE**  
EDUCATION

**21-12 DIPLOMIRANI STUDENTI (nastavak)**  
GRADUATED STUDENTS (continued)

		Ukupno Total		Redovni/Redoviti studenti Regular students		Vanredni/Izvanredni Part-time students	
		svega All	žene Females	svega All	žene Females	svega All	žene Females
<b>Scenskih umjetnosti</b>	2007	13	5	13	5	-	-
<i>Academy of Scenes Arts</i>	2008	5	-	5	-	-	-
	2009	13	4	13	4	-	-
	2010	10	7	10	7	-	-
	2011	6	5	6	5	-	-
<b>Visoke škole</b>	2007	90	70	50	40	40	30
<i>Bachelor's degree (a first degree at college or university)</i>	2008	28	24	3	1	25	23
	2009	35	26	14	12	21	14
	2010	58	48	31	27	27	21
	2011	165	108	69	52	96	56
<b>Visoka zdravstvena škola</b>	2007	90	70	50	40	40	30
<i>School of Higher Learning in Health</i>	2008	28	24	3	1	25	23
	2009	35	26	14	12	21	14
	2010	58	48	31	27	27	21
	2011	127	100	64	50	63	50
<b>Koledž za industrijski i poslovni menadžment</b>	2011	38	8	5	2	33	6
<i>Collage for industrial and Business Menagment</i>							
<b>Više škole - ukupno</b>	2007	20	13	10	8	10	5
<i>High School - total ( 2 - 3 year program )</i>	2008	119	91	30	26	89	65
<b>Internacionalni studij - ukupno</b>	2008	57	32	57	32	-	-
<i>International study - total</i>	2009	97	39	97	39	-	-
	2010	162	79	154	77	8	2
	2011	234	115	234	115	-	-
<b>Sarajevska škola za nauku i tehnologiju</b>	2008	57	32	57	32	-	-
<i>Sarajevo School of Science and Technology</i>	2009	42	20	42	20	-	-
	2010	32	13	32	13	-	-
	2011	56	25	56	25	-	-
<b>Internacionalni univerzitet Sarajevo</b>	2009	55	19	55	19	-	-
<i>Internacional University</i>	2010	83	49	83	49	-	-
	2011	113	61	113	61	-	-
<b>Američka škola za tehnologiju</b>	2010	19	7	19	7	-	-
<i>American School of TehnologyUniversity o</i>	2011	15	4	15	4	-	-
<b>Američka škola za ekonomiju</b>	2011	50	25	50	25	-	-
<i>American School of Economics B&amp;H</i>							
<b>Privatni fakulteti - ukupno</b>	2008	30	14	-	-	30	14
<i>Private faculties - total</i>	2009	202	112	25	11	177	101
	2010	349	184	74	37	275	147
	2011	260	163	107	77	153	86



21-12 DIPLOMIRANI STUDENTI (nastavak)  
GRADUATED STUDENTS (continued)

		Ukupno <i>Total</i>		Redovni/Redoviti studenti <i>Regular students</i>		Vanredni/Izvanredni <i>Part-time students</i>	
		svega <i>All</i>	žene <i>Females</i>	svega <i>All</i>	žene <i>Females</i>	svega <i>All</i>	žene <i>Females</i>
<b>Fakultet za javnu upravu</b> <i>Faculty for public administration</i>	2008	30	14	-	-	30	14
	2009	34	22	11	5	23	17
	2010	89	52	31	12	58	40
	2011	34	24	17	11	17	13
<b>Interdisciplinarne postdiplomske studije</b> <i>Interdisciplinary Postgraduate studies</i>	2011	60	46	59	44	1	1
<b>Društvenih znanosti dr. Milenka Brkića</b> <i>Social Sciences dr. Milenka Brkića</i>	2011	18	16	-	-	18	16
<b>Menadžment i poslovnu ekonomiju</b> <i>Management and Business Economics</i>	2009	130	70	4	3	126	67
	2010	199	96	27	16	172	80
	2011	92	48	15	12	77	36
<b>Poslovne ekonomije</b> <i>Business economy</i>	2009	38	20	10	3	28	17
	2010	61	36	16	9	45	27
	2011	34	16	6	3	28	13
<b>Poslovne informatike</b> <i>Business informatics</i>	2011	5	-	2	-	3	-
<b>Pravnih nauka</b> <i>Law</i>	2011	9	7	1	1	8	6
<b>Zdravstvene njege</b> <i>Health care</i>	2011	8	7	7	6	1	1

<sup>1)</sup> Visoka zdravstvena škola iz Sarajeva i Mostara stekla je status fakulteta i promijenila naziv u fakultet zdravstvenih studija.

<sup>1)</sup> School of Higher Learning in Health from Sarajevo and Mostar has been obtained faculty status and changed the name into Faculty of Health.

**OBRAZOVANJE**  
EDUCATION

**21-13 PROMOVIRANI MAGISTRI NAUKA/ZNANOSTI I SPECIJALISTI**  
MASTERS OF SCIENCE AND SPECIALISTS

	2007	2008	2009	2010	2011
<b>UKUPNO</b>	<b>354</b>	<b>403</b>	<b>462</b>	<b>507</b>	<b>646</b>
TOTAL					
<b>ŽENE</b>	<b>158</b>	<b>192</b>	<b>207</b>	<b>213</b>	<b>322</b>
FEMALES					
<b>PREMA FAKULTETIMA</b>					
<i>BY FACULTIES</i>					
<b>Prirodno-matematički</b>	35	26	31	43	68
<i>Natural Science and Mathematic</i>					
<b>Arhitektonski</b>	2	3	1	3	1
<i>Architecture</i>					
<b>Građevinski</b>	2	2	3	3	7
<i>Civil Engineering</i>					
<b>Mašinski/Strojarski</b>	17	14	12	16	35
<i>Mechanical Engineering</i>					
<b>Tehnički</b>	-	-	2	-	3
<i>Tehnigue</i>					
<b>Metalurški</b>	1	1	-	2	1
<i>Metallurgy</i>					
<b>Saobraćaj i komunikacije</b>	-	-	-	-	6
<i>Transport and Communications</i>					
<b>Elektrotehnički/Elektrotehnike</b>	25	29	49	33	58
<i>Electrical Engineering</i>					
<b>Edukacijsko rehabilitacijski</b>	2	10	12	8	13
<i>Special-Education</i>					
<b>Rudarsko - geološko građevinski</b>	10	21	8	18	26
<i>Mining and Geology</i>					
<b>Tehnološki</b>	2	3	1	4	16
<i>Chemical Engineering</i>					
<b>Informacijskih tehnologija</b>	1	-	1	1	3
<i>Information Technologies</i>					
<b>Sporta i tjelesnog odgoja</b>	12	17	10	29	26
<i>Sport and Physical Upbringing</i>					
<b>Medicinski</b>	88	81	90	64	66
<i>Medicine</i>					
<b>Farmaceutski</b>	3	7	3	6	7
<i>Pharmacy</i>					
<b>Stomatološki</b>	3	8	-	4	2
<i>Dentistry</i>					
<b>Poljoprivredni</b>	9	7	18	14	26
<i>Agriculture</i>					
<b>Šumarski</b>	4	2	2	4	3
<i>Forestry</i>					
<b>Veterinarski</b>	3	10	5	15	5
<i>Veterinary</i>					
<b>Pravni</b>	12	18	30	39	43
<i>Law</i>					
<b>Ekonomski</b>	30	44	61	67	61
<i>Economics</i>					
<b>Agronomski i prehrambeno tehnološki</b>	-	-	-	1	-
<i>Agriculture</i>					
<b>Političkih nauka</b>	13	17	50	40	29
<i>Political Science</i>					
<b>Filozofski</b>	47	37	35	30	36
<i>Philosophy</i>					

21-13 PROMOVIRANI MAGISTRI NAUKA/ZNANOSTI I SPECIJALISTI (nastavak)  
MASTERS OF SCIENCE AND SPECIALISTS (continued)

	2007	2008	2009	2010	2011
<b>Kriminalistiku, kriminologiju i sigurnosne studije</b> <i>Criminology, Criminology and Security Studies</i>	6	9	17	36	10
<b>Humanističkih nauka</b> <i>Humane</i>	4	7	12	7	6
<b>Nastavnički</b> <i>Education &amp; Communications</i>	8	6	1	-	8
<b>Islamskih nauka</b> <i>Islamic Science</i>	-	2	4	-	5
<b>Muzička akademija</b> <i>Music</i>	7	7	2	10	3
<b>Likovnih umjetnosti</b> <i>Fine Arts</i>	8	10	2	3	5
<b>Dramskih umjetnosti</b> <i>Dramatics</i>	-	-	-	1	2
<b>Sarajevska škola za nauku i tehnologiju</b> <i>Sarajevo School of Science and Technology</i>	-	-	-	6	6
<b>Menadžment resursa-CKM Mostar</b> <i>Manage. Resources - CKM Mostar</i>	-	-	-	-	3
<b>Interdisciplinarne postdiplomske studije</b> <i>Interdisciplinary Postgraduate studies</i>	-	-	-	-	44
<b>Menadžment i poslovnu ekonomiju</b> <i>Management and Business Economics</i>	-	-	-	-	9
<b>Pedagoški</b> <i>Pedagogical</i>	-	-	-	-	1
<b>Privrednu i tehničku logistiku</b> <i>Economic and technical logistics</i>	-	-	-	-	2
<b>Strojarstva i računarstva</b> <i>Mechanical Engineering</i>	-	-	-	-	1

PREMA NAUČNIM/ZNANSTVENIM OBLASTIMA  
BY FIELDS OF SCIENCE

<b>Obrazovanje</b> <i>Education</i>	22	9	12	20	28
<b>Umjetnost i humanističke nauke/znanosti</b> <i>Humanities and Arts</i>	57	44	34	41	43
<b>Društvene nauke/znanosti i pravo</b> <i>Social Science and Law</i>	73	88	181	186	199
<b>Prirodnomatemičke nauke/ znanosti</b> <i>Natural Science</i>	20	38	54	63	79
<b>Tehnika, industrija i građevinarstvo</b> <i>Engineering, Industry and Construction</i>	52	71	54	58	122
<b>Poljoprivreda</b> <i>Agriculture</i>	17	21	26	33	44
<b>Zdravstvo i socijalna zaštita/skrb</b> <i>Health and Social Welfare</i>	97	107	101	84	91
<b>Uslužne djelatnosti</b> <i>Services</i>	6	14	-	4	25
<b>Nespecificirano</b> <i>Unspecification</i>	10	9	-	18	15

**OBRAZOVANJE**  
EDUCATION

**21-14 DOKTORI NAUKA/ZNANOSTI**  
DOCTORS OF SCIENCE

	2007	2008	2009	2010	2011
<b>UKUPNO</b>	<b>103</b>	<b>121</b>	<b>100</b>	<b>140</b>	<b>140</b>
<i>TOTAL</i>					
<b>ŽENE</b>	<b>37</b>	<b>39</b>	<b>32</b>	<b>65</b>	<b>52</b>
<i>FEMALES</i>					
<b>PREMA FAKULTETIMA</b>					
<i>BY FACULTIES</i>					
<b>Agromediteranski</b>	-	-	3	2	-
<i>Agromediterranean Culture</i>					
<b>Prirodno-matematički</b>	-	-	2	3	11
<i>Natural Science and Mathematic</i>					
<b>Arhitektonski</b>	2	3	3	4	2
<i>Architecture</i>					
<b>Građevinski</b>	1	-	1	2	1
<i>Civil Engineering</i>					
<b>Mašinski/Strojarski</b>	9	3	4	2	3
<i>Mechanical Engineering</i>					
<b>Metalurški</b>	1	2	-	3	2
<i>Metallurgy</i>					
<b>Saobraćaj i komunikacije</b>	-	-	-	2	-
<i>Transport and Communications</i>					
<b>Elektrotehnički/Elektrotehnike</b>	4	4	6	2	6
<i>Electrical Engineering</i>					
<b>Šumarski fakultet</b>	-	-	1	1	2
<i>Forestry</i>					
<b>Rudarsko geološko građevinski</b>	9	7	5	1	7
<i>Mining and Geology</i>					
<b>Tehnološki</b>	4	-	-	2	1
<i>Chemical Engineering</i>					
<b>Medicinski</b>	26	26	17	39	32
<i>Medicine</i>					
<b>Farmaceutski</b>	-	-	-	3	4
<i>Pharmacy</i>					
<b>Stomatološki</b>	1	1	2	2	3
<i>Dentistry</i>					
<b>Poljoprivredni</b>	3	4	5	6	3
<i>Agriculture</i>					
<b>Agromski i prehrambeno tehnološki</b>	1	1	-	-	2
<i>Agriculture</i>					
<b>Biotehnički</b>	-	-	-	-	2
<i>Biotechnical</i>					
<b>Veterinarski</b>	3	6	8	3	2
<i>Veterinary</i>					
<b>Pravni</b>	7	6	5	6	9
<i>Law</i>					
<b>Ekonomski</b>	5	8	14	24	16
<i>Economics</i>					
<b>Tehnički</b>	-	-	1	2	1
<i>Mechanical Engineering</i>					
<b>Muzička akademija</b>	-	-	1	-	-
<i>Music</i>					
<b>Filozofski</b>	12	19	1	11	7
<i>Philosophy</i>					
<b>Humanističkih nauka</b>	2	1	1	3	-
<i>Humane</i>					
<b>Političkih nauka</b>	5	12	10	9	5
<i>Political Sciences</i>					

21-14 DOKTORI NAUKA/ZNANOSTI (nastavak)  
DOCTORS OF SCIENCE (continued)

	2007	2008	2009	2010	2011
<b>Kriminalistiku, kriminologiju i sigurnosne studije</b> <i>Criminology, Criminology and Security Studies</i>	1	-	2	1	1
<b>Edukacijsko rehabilitacijski</b> <i>Special Education</i>	3	4	5	1	2
<b>Informacijskih tehnologija</b> <i>Information Technologies</i>	-	-	-	-	2
<b>Pedagoški</b> <i>Pedagogical</i>	-	-	-	-	1
<b>Sporta i tjelesnog odgoja</b> <i>Sport and Physical Upbringing</i>	3	2	2	4	1
<b>Nastavnički</b> <i>Teaching</i>	1	2	-	-	7
<b>Islamskih nauka</b> <i>Islamic Sciences</i>	-	2	1	-	3
<b>Društvenih znanosti dr.Milenko Brkić</b> <i>Social Sciences dr.Milenko Brkic</i>	-	-	-	-	1
<b>Prirodnoslovni matematički i odgojnih znanosti</b> <i>Natural sciences mathematics and nutrsers</i>	-	-	-	-	1

PREMA NAUČNIM/ZNANSTVENIM OBLASTIMA  
BY FIELDS OF SCIENECE

<b>Opći programi</b> <i>General programs</i>	-	-	-	1	-
<b>Obrazovanje</b> <i>Education</i>	1	-	2	2	9
<b>Umjetnost i humanističke nauke/znanosti</b> <i>Humanities and arts</i>	14	21	5	13	5
<b>Društvene nauke/znanosti i pravo</b> <i>Social science and law</i>	18	31	36	39	34
<b>Prirodnomatematičke nauke/znanosti</b> <i>Natural science</i>	-	2	2	8	15
<b>Tehnika, industrija i građevinarstvo</b> <i>Engineering, industry and construction</i>	26	19	19	17	23
<b>Poljoprivreda</b> <i>Agriculture</i>	7	11	17	12	10
<b>Zdravstvo i socijalna zaštita/skrb</b> <i>Health and social welfare</i>	32	31	19	44	42
<b>Uslužne djelatnosti</b> <i>Services</i>	1	6	-	2	1
<b>Nespecificirano</b> <i>Unspecification</i>	2	-	-	2	1

## **22 KULTURA, UMJETNOST I SPORT**

### **22-0 METODOLOŠKA OBJAŠNJENJA**

#### **Izvori i metode prikupljanja podataka**

Podaci iz područja kulture i umjetnosti pružaju informacije o broju, prostornoj mreži, djelovanju i radu pojedinih institucija. Podaci se prikupljaju periodično: godišnje i trogodišnje od izvještajnih jedinica. Na kalendarsku godinu odnose se podaci za filmsku djelatnost, radio i televiziju i biblioteke/knjižnice, a na sezonsku godinu podaci za pozorišta/kazališta.

Podaci iz oblasti sporta rezultat su obrade statističkih izvještaja koje popunjavaju sportske, šahovske, lovačke organizacije te centri za sport i rekreaciju na obrascima Statistički izvještaj sportskih organizacija (SPORT), Statistički izvještaj šahovskih organizacija (ŠAH), Statistički izvještaj lovačkih društava (LOV) i Statistički izvještaj centara za sport i rekreaciju (SPORT-4). Podaci se prikupljaju svake treće godine.

Statističkim istraživanjem obuhvaćene su sve sportske, šahovske, lovačke organizacije te centri za sport i rekreaciju koji su bili aktivni u 2008.

#### **Definicije**

Filmska djelatnost obuhvaća snimanje, distribuciju te prikazivanje filmova.

Kino je dvorana ili otvoreni prostor opremljen uređajima za javno prikazivanje filmova. Kina rade kao stalna u dvorani, pokretna (putujuća) i ljetna. Mogu biti samostalna, u sastavu preduzeća/poduzeća za prikazivanje filmova, u sastavu drugog preduzeća/poduzeća, kulturno-obrazovne ustanove te privatna.

Radijska i televizijska djelatnost obuhvaća ustanove koje preko odašiljača stvaraju i emitiraju program namijenjen javnosti.

Pozorišta/kazališta obuhvaćaju rad profesionalnih, amaterskih, dječijih i eksperimentalnih pozorišta/kazališta.

Profesionalna pozorišta/kazališta su kulturno-umjetničke ustanove sa stalnim profesionalnim ansablom i dvoranom u kojoj daju predstave.

## **CULTURE, ART AND SPORT**

### **NOTES ON METHODOLOGY**

#### **Sources and methods of data collection**

*The data on culture and arts give information on the number, premises, activity and engagement of respective institutions. They are collected by annual or three-yearly reports. The data on film activity, radio and television and libraries refer to the calendar year, while data on theatres refer to the theatre seasons.*

*The data on sport are obtained from statistical surveys through the Statistical Report on Sports Associations (SPORT form), the Statistical Report on Chess Associations (CHESS), the Statistical Report on Hunting Associations (HUNT form) and the Statistical Report on Sports and Recreation Centres (SPORT-4 form), which are filled in by sports, chess and hunting associations as well as by sports and recreation centres. Data are collected every third year.*

*The statistical survey covers all sports, chess and hunting associations clubs as well as sports and recreation centres that were active in 2008.*

#### **Definitions**

*Film activity includes making and distribution of movies, as well as presentation of movies.*

*Cinema is an indoor or open air space specially equipped for public presentation of films. It can be a fixed cinema hall, mobile and open air. It can be independent, make part of distribution company, some other company, cultural-educational institution or private.*

*Broadcasting (radio and television) is provided by institutions that, by means of a transmitter, produce and broadcast a programme for public.*

*Theatres include professional, amateur and children's theatre companies.*

*Professional theatres are cultural-artistic institutions with a permanent professional team and established performance hall.*

Dječija pozorišta/kazališta su profesionalna pozorišta/kazališta koja redovno daju predstave za djecu.

*Children's theatres are professional theatres which regularly perform for children.*

Amaterska pozorišta/kazališta su kulturno-umjetničke ustanove u čijem ansamblu su pretežno amateri, a mogu biti samostalna ili u sastavu udruženja kulturno-umjetničkog amaterizma.

*Amateur theatre is a cultural-artistic institution where the artistic team consists mostly of amateurs; it can be independent or make a constituent unit of some cultural-artistic amateur society.*

Kapacitet pozorišta/kazališta i kina je broj raspoloživih sjedala za posjetitelje u stalnoj dvorani pozorišta/kazališta, odnosno kina.

*Capacity of a theatre and of cinema is a number of seats for visitors in the performance hall.*

Profesionalni orkestri su muzički/glazbeni sastavi profesionalnih muzičara/glazbenika koji izvode simfonijsku i koncertnu muziku/glazbu.

*Professional orchestras are groups of professional musicians who perform symphonic and concert music.*

Bibliotekom/knjižnicom se smatra svaka sređena zbirka štampanog ili drugim sredstvom umnoženog materijala (knjiga i periodike) i drugih dokumenata uključivši grafičke i audiovizuelne. Osoblje biblioteke/knjižnice korisnicima olakšava korišćenje knjižne građe radi informiranja, istraživanja i obrazovanja.

*Library is any organised collection of printed books and periodicals or of any other graphic or audiovisual material. The library staff is there to facilitate the use of book material for users, aimed at informing, investigating and educating.*

Prema namjeni biblioteke/knjižnice mogu biti nacionalna, visokoškolske, specijalne, javne i biblioteke osnovnih i srednjih škola koje su namijenjene prvenstveno učenicima i nastavnicima.

*According to the purpose character, libraries are classified into national, libraries at institutions of higher education, specialised libraries, public libraries and those in primary and secondary schools intended primarily for pupils and teachers.*

**Sportske organizacije** su dobrovoljne organizacije građana koje se osnivaju radi bavljenja sportom, sudjelovanja na sportskim natjecanjima, sportske rekreacije i obuke. Registrirane su kod zakonom određenog tijela državne uprave, odnosno lokalne samouprave navedenih sportskih grana i organizacija .

**Sports associations** are voluntary associations of citizens established for engagement in sports, participation on sports competitions, sports recreation and training and promotion of a particular sports branch. They are registered with the competent authority of the state government bodies or self – government units for a particular sports branch.

**Šahovske organizacije** su dobrovoljne organizacije građana koje su osnovane radi bavljenja šahom, sudjelovanja na šahovskim natjecanjima i afirmacije šaha, a registrirane su kod šahovskog saveza Bosne i Hercegovine .

**Chess associations** are voluntary associations of citizens established for engagement in chess, participation in chess competitions and the promotion of chess. They are registered with the Bosnia and Herzegovina Chess Federation.

**Lovačka društva** su dobrovoljne organizacije građana koje se bave lovom, uzgojem i zaštitom divljači te očuvanjem biološke ravnoteže u prirodnim staništima divljači. Registrirana su kod lovačkog saveza Federacije BiH.

**Hunting associations** are voluntary associations of citizens established for engagement in hunting, breeding and protection of game and preservation of biological balance in their natural habitats. They are registered with the FB&H Hunting Federation.

## KULTURA, UMJETNOST I SPORT

### CULTURE, ART AND SPORT

**Centri za sport i rekreaciju** pružaju usluge građanima s područja sporta i rekreacije, upravljaju sportskim objektima i održavaju ih.

**Sportski objekti** su zatvoreni i otvoreni bazeni, dvorane, stadioni i drugi objekti te prirodne uređene površine koje udovoljavaju uvjetima za bavljenje određenom granom (ili granama) sporta.

**Sportski objekti prve kategorije** su objekti koji ispunjavaju uvjete određene propisima o sportskim natjecanjima, za održavanje međunarodnih natjecanja te Evropskih/Europskih i svjetskih prvenstava.

**Sports and recreation centres** render services to citizens in the field of sports and recreation. They also manage and maintain sports facilities.

**Sports facilities** are indoor and outdoor swimming pools, arenas, stadiums and other facilities as well as natural arranged spaces that meet criteria for the engagement in a particular branch (or branches) of sports.

**Sports facilities number one category** are facilities that, according to regulations on sports competitions, meet criteria for holding international competitions and European and world championships.



22-1 POZORIŠTA/KAZALIŠTA  
THEATRES

	Pozorišta/ Kazališta <i>Theatres</i>	Predstave <i>Performances</i>	Posjetitelji <i>Attendance</i>		Zaposleni <i>Employees</i>				
			ukupno, hilj./tis. <i>total, '000</i>	po predstavi <i>per performance</i>	ukupno <i>total</i>	žene <i>females</i>	umjetnici <i>artists</i>	ostali <i>other</i>	
<b>Profesionalna pozorišta/kazališta</b> <i>Professional theatres</i>									
2006/07	7	471	114	243	470	214	215	255	
2007/08	8	778	123	158	480	213	223	257	
2008/09	7	500	94	188	471	211	214	257	
2009/10	7	447	89	200	447	208	207	240	
2010/11	7	575	108	188	455	213	213	242	
<b>Amaterska pozorišta/kazališta</b> <i>Amateur theatres</i>									
2006/07	5	100	27	263	247	148	231	16	
2007/08	5	37	8	210	236	132	219	17	
2008/09	5	35	9	257	204	118	189	15	
2009/10	6	139	29	210	270	165	259	13	
2010/11	6	88	17	189	308	178	282	26	
<b>Dječija pozorišta/kazališta</b> <i>Children's theatres</i>									
2006/07	2	429	72	167	53	24	25	28	
2007/08	3	561	86	154	66	26	30	36	
2008/09	3	528	82	155	66	28	32	34	
2009/10	3	421	55	130	66	28	32	34	
2010/11	3	314	42	131	63	29	30	33	
<b>Eksperimentalna pozorišta/kazališta</b> <i>Experimental theatres</i>									
2001/02	1	33	4	121	4	...	-	4	
2002/03	1	12	2	199	4	1	-	4	
2003/04	1	11	1	90	4	1	-	4	
2009/10	1	80	10	129	-	-	-	-	
2010/11	1	62	15	250	-	-	-	-	

22-2 KINA  
CINEMA

	Kina <i>Movies</i>	Predstave <i>performance</i>	Prikazani filmovi <i>Films</i>	Posjetitelji <i>Attendance</i>		Zaposleni <i>Employees</i>		
				ukupno, '000 <i>Total, '000</i>	po predstavi <i>per performance</i>	svega <i>all</i>	žene <i>female</i>	kinoope- rateri <i>operator</i>
2007	28	4.547	843	163	36	114	42	26
2008	23	3.767	448	154	41	83	32	20
2009	16	9.620	418	325	34	79	29	19
2010	19	11.084	557	437	39	101	40	25
2011	15	10.828	498	402	37	89	39	19

22-3 RADIOTELEVIZIJA  
BROADCASTING

	Broj stanica/postaja Stations	Jačina odašiljača u KW Power of transmitters, KW	Program, sati Transmitted programme, hours			Zaposleni Employee					
			ukupno Total	govorni Talk	muzički/glazbeni Musical	ukupno Total	žene females	umjetničko osoblje Art staff	novinari Journalist	spikeri i lektori Announcer, editor	ostali Other
<b>Radiostanice/radiopostaje</b> Radio stations											
2007	79	442	550.907	342.236	208.671	948	414	52	394	96	406
2008	81	456	575.273	352.048	223.225	988	426	45	401	90	452
2009	80	488	580.970	365.567	215.403	921	397	46	389	82	404
2010	78	514	578.846	364.894	213.952	863	404	48	376	82	357
2011	80	498	618.893	381.098	237.795	843	374	48	383	79	333
<b>Televizijske stanice/postaje</b> Radio stations											
2007	28	1.249	144.374	129.362	15.012	1.337	618	86	507	39	705
2008	28	1.473	147.680	131.047	16.633	1.374	637	81	524	59	710
2009	29	1.241	145.413	127.019	18.394	1.352	626	155	540	55	602
2010	28	1.229	152.883	130.688	22.195	1.408	685	109	560	63	678
2011	27	1.215	154.495	133.296	21.199	1.381	649	99	543	60	679

22-4 BIBLIOTEKE/KNJIŽNICE, KORISNICI I ZAPOSLENI  
LIBRARIES, USERS AND EMPLOYEES

Vrsta biblioteke/knjižnice Type of libraries	Broj Number	Čitaonice Reading room		Članovi Members	Korisnici Users		Zaposleni Employees
		broj sjedala Number of seats	mjesta za rad Working places		u biblioteci/knjižnici in library	izvan biblioteke/knjižnice out of libraries	
1998	111	1.947	1.264	71.699	69.753	232.241	395
2001	98	2.203	1.949	128.001	137.233	198.200	390
2004	92	1.968	1.338	106.449	111.767	303.710	379
2007	101	2.330	1.548	93.946	87.948	323.040	423
2010	113	2.706	1.805	115.100	112.336	295.321	454
Nacionalna National	1	280	280	3.392	1.935	519	70
Javne Public	69	1.267	801	75.753	79.264	281.719	273
Visokoškolske Higher education	32	1.018	663	33.176	25.520	7.569	66
Specijalne Specialised	11	141	61	2.779	5.617	4.455	45

22-5 BIBLIOTEKE/KNJIŽNICE I KNJIŽNI FOND  
TYPE OF LIBRARIES AND HOLDINGS

	Ukupno <i>Total</i>		Vrste biblioteka/knjižnica <i>Type of libraries</i>					
			nacionalna, visokoškolske, specijalne <i>National, higher education, specialised</i>		javne <i>Public</i>		školske <i>School libraries</i>	
	biblioteke/ knjižnice <i>Libraries</i>	knjige, u 000 <i>Books in 000</i>	biblioteke/knjižnice <i>Libraries</i>	knjige, u 000 <i>Books in 000</i>	biblioteke/knjižnice <i>Libraries</i>	knjige, u 000 <i>Books in 000</i>	biblioteke/ knjižnice <i>Libraries</i>	knjige, u 000 <i>Books in 000</i>
1998	630	4.730	53	803	58	1.334	519	2.593
2001	712	4.880	36	781	62	970	614	3.129
2004	750	5.268	31	624	61	1.020	658	3.624
2007	741	5.532	36	908	65	880	640	3.744
2010	755	6.567	44	1.308	69	1.313	642	3.946

22-6 OBRADENA KNJIŽNA GRAĐA (NASLOVI)  
PREPARED BOOK MATERIALS

	Knjige i brošure <i>Books and brochures published</i>	Novine, časopisi i rukopisi <i>Newspapers, magazines and manuscripts</i>	Neknjižna građa <i>Other materials</i>
<b>Ukupno</b> <i>Total</i>			
1998	976.138	29.034	12.176
2001	1.032.426	41.136	15.741
2004	1.031.480	49.178	20.501
2007	926.649	47.863	18.276
2010	1.363.910	50.345	27.918
<b>Nacionalna biblioteka/knjižnica</b> <i>National library</i>			
1998	5.200	793	270
2001	-	-	-
2004	3.761	271	556
2007	1.519	463	367
2010	57.560	2.940	1.423
<b>Javne biblioteke/knjižnice</b> <i>Public libraries</i>			
1998	539.286	1.489	7.428
2001	750.081	1.938	7.797
2004	749.495	2.395	7.210
2007	597.489	5.270	6.070
2010	905.299	5.909	3.851

22-6 OBRADENA KNJIŽNA GRAĐA (NASLOVI), (nastavak)  
PREPARED BOOK MATERIALS (continued)

	Knjige i brošure <i>Books and brochures published</i>	Novine, časopisi i rukopisi <i>Newspapers, magazines and manuscripts</i>	Neknjižna građa <i>Other materials</i>
<b>Visokoškolske biblioteke/knjižnice</b> <i>Higher education libraries</i>			
1998	293.736	18.242	2.740
2001	176.182	10.904	7.583
2004	244.150	43.542	12.051
2007	290.227	41.179	11.206
2010	271.375	29.218	22.078
<b>Specijalne biblioteke/knjižnice</b> <i>Specialised libraries</i>			
1998	137.916	8.510	1.738
2001	106.163	28.294	361
2004	34.074	2.970	684
2007	40.414	951	633
2010	129.676	12.278	566

22-7 KORIŠĆENJE GRAĐE  
USING MATERIALS

	Knjige i brošure <i>Books and brochures published</i>	Novine, časopisi i rukopisi <i>Newspapers, magazines and manuscripts</i>	Neknjižna građa <i>Other materials</i>
<b>Ukupno</b> <i>Total</i>			
1998	844.886	49.602	1.375
2001	769.431	98.059	920
2004	1.051.471	89.118	2.103
2007	1.128.623	94.844	2.638
2010	1.227.119	55.514	4.821
<b>Nacionalna biblioteka/knjižnica</b> <i>National library</i>			
1998	12.000	1.510	62
2001	8.000	2.040	20
2004	10.000	742	-
2007	7.393	2.513	231
2010	5.649	437	110
<b>Javne biblioteke/knjižnice</b> <i>Public libraries</i>			
1998	652.936	22.552	396
2001	632.476	70.546	648
2004	976.038	62.875	1.470
2007	1.001.403	61.737	1.776
2010	1.090.235	49.950	1.293

22-7 KORIŠĆENJE GRAĐE (nastavak)  
USING MATERIALS (continued)

	Knjige i brošure <i>Books and brochures published</i>	Novine, časopisi i rukopisi <i>Newspapers, magazines and manuscripts</i>	Neknjižna građa <i>Other materials</i>
<b>Visokoškolske biblioteke/knjižnice</b> <i>Higher education libraries</i>			
1998	174.429	11.415	595
2001	124.155	18.924	168
2004	55.451	22.565	621
2007	99.317	23.787	238
2010	120.434	4.244	414
<b>Specijalne biblioteke/knjižnice</b> <i>Specialised libraries</i>			
1998	5.521	14.125	322
2001	4.800	6.549	84
2004	9.982	2.936	12
2007	20.510	6.807	393
2010	10.801	883	3.004

22-8 FILHARMONIJA  
PHILHARMONIC

	Koncerti <i>Concerts</i>		Posjetitelji, hilj./tis. <i>Attendance, 000</i>		Prijenos koncerata <i>Broadcasting of concerts</i>		Zaposleni <i>Employed musicians</i>			
	ukupno <i>Total</i>	u inozem- stvu <i>Abroad</i>	ukupno <i>Total</i>	u inozem- stvu <i>Abroad</i>	radio- program <i>By radio</i>	TV <i>By TV</i>	ukupno <i>Total</i>	muzičari <i>Musicians</i>	adminis- trativno osoblje <i>Adminis- trative staff</i>	ostali <i>Other</i>
2007	58	4	40.200	4.300	-	4	56	50	6	-
2008	62	-	16.550	-	-	7	56	50	6	-
2009	57	1	23.917	450	-	16	60	51	9	-
2010	57	-	22.499	-	-	-	61	52	9	-
2011	52	2	20.490	580	1	-	61	52	9	-

22-9 UMJETNIČKE GALERIJE  
ART GALLERIES

	Broj galerija <i>No. of galleries</i>	Broj izložbi <i>No. of exhibi- tions</i>	Izlagač je: <i>Exhibitor is:</i>		Broj posjetitelja <i>Number of visitors</i>	Zaposleni <i>Employed persons</i>			
			domaći <i>Domestic</i>	strani <i>Foreign</i>		ukupno <i>Total</i>	kustos <i>Custo- dian</i>	stručno osoblje <i>Professi- onal staff</i>	Ostali <i>Other</i>
2007	13	188	139	49	131.091	52	13	17	22
2008	13	200	150	50	107.956	54	10	23	21
2009	12	192	127	65	140.005	43	8	11	24
2010	12	169	121	48	115.178	53	15	12	26
2011	14	192	139	53	110.682	59	18	18	23

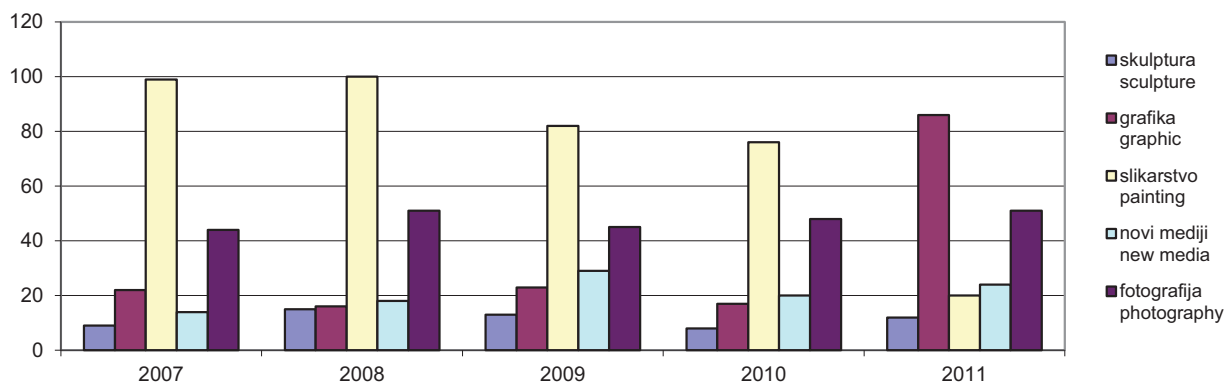
22-10 IZLOŽBE PREMA VRSTI I UMJETNIČKOJ DISCIPLINI  
EXHIBITIONS BY TYPE AND ART DISCIPLINE

	Izložbe prema vrsti Type of exhibitions						Izložbe prema umjetničkoj disciplini Type of art discipline					
	ukupno Total	od ukupnog: Out of total					ukupno Total	skulptura Sculpture	grafika Graphic	slikarstvo Painting	novi mediji New media	fotografija Photography
		likovna umjetnost Fine art	arhitektura Architecture	dizajn Design	historijska Historical	ostalo Other						
2007	188	137	7	7	9	28	188	9	22	99	14	44
2008	200	139	10	12	20	19	200	15	16	100	18	51
2009	192	125	9	11	16	31	192	13	23	82	29	45
2010	169	99	7	6	18	39	169	8	17	76	20	48
2011	193	130	6	12	11	34	193	12	86	20	24	51

22-11 ŠAHOVSKE ORGANIZACIJE I LOVAČKA DRUŠTVA  
CHESS AND HUNTING ASSOCIATIONS

	Šahovske organizacije Chess associations			Lovačka društva Hunting associations				
	Broj No.	aktivni članovi Active members		Broj No.	aktivni članovi Active members			
		ukupno Total	muškarci Men		žene Women	ukupno Total	muškarci Men	žene Women
2008	41	2.493	2.195	298	55	17.509	17.467	42
2011	45	2.584	2.256	328	73	23.691	23.639	52

Izložbe prema umjetničkoj disciplini  
Type of art discipline



22-13 SPORTSKE ORGANIZACIJE PREMA VRSTI I AKTIVNI ČLANOVI PREMA UZRASTU, 2011.  
SPORTS ASSOCIATIONS BY SPORTS AND ACTIVE MEMBERS BY AGE, 2011

Vrsta sportske organizacije <i>Type of sports associations</i>	Broj <i>Number</i>	Aktivni članovi po uzrastu <i>Active members by age</i>							Zaposleni <i>Employees</i>	Type of sports associations
		ukupno <i>Total</i>		do 14 godina <i>Less than 14</i>	15-19 godina <i>15-19 years</i>	20-27 godina <i>20-27 years</i>	28-34 godina <i>28-34 years</i>	35+		
		svega <i>All</i>	žene <i>women</i>							
<b>Ukupno</b>	482	54701	9919	18448	10979	8349	6071	10854	2796	<i>Total</i>
<b>Atletika</b>	12	3352	803	697	1026	1041	387	201	145	<i>Athletics</i>
<b>Auto-moto-karting</b>	6	121	2	2	4	26	66	23	16	<i>Auto-moto-carting</i>
<b>Biciklizam</b>	10	183	11	31	32	49	44	27	40	<i>Cycling</i>
<b>Body building</b>	5	177	42	12	33	59	40	33	7	<i>Body building</i>
<b>Boćanje</b>	5	131	-	7	16	30	27	51	14	<i>Bowling</i>
<b>Boks</b>	6	252	23	81	94	42	17	18	19	<i>Boxing</i>
<b>Dizanje tegova</b>	2	57	11	25	17	4	5	6	5	<i>Weight-lifting</i>
<b>Gimnastika</b>	9	539	359	338	129	54	12	6	25	<i>Gymnastics</i>
<b>Golf</b>	1	67	20	4	3	6	18	36	2	<i>Golf</i>
<b>Hrvanje</b>	1	30	-	8	12	10	-	-	2	<i>Wrestling</i>
<b>Judo</b>	7	443	99	296	77	27	12	31	32	<i>Judo</i>
<b>Kajak-kanu</b>	5	178	14	59	64	26	7	22	10	<i>Kayak-canoe</i>
<b>Karate</b>	47	8109	2561	4732	2024	826	348	179	302	<i>Karate</i>
<b>Kick box</b>	16	984	248	352	364	168	72	28	138	<i>Kick box</i>
<b>Konjički sport</b>	5	154	36	21	15	25	15	78	24	<i>Horse-riding</i>
<b>Košarka</b>	31	2841	561	1736	809	167	70	59	145	<i>Basketball</i>
<b>Kuglanje</b>	8	321	56	19	85	84	39	94	15	<i>Bowling</i>
<b>Kung fu</b>	1	15	4	7	8	-	-	-	1	<i>Kung fu</i>
<b>Nogomet</b>	101	14071	101	5538	3615	2830	1362	726	1024	<i>Football</i>
<b>Odbojka</b>	24	1558	1141	763	622	112	21	40	75	<i>Volleyball</i>
<b>Planinarstvo</b>	10	4978	1902	164	114	1096	1386	2218	79	<i>Mountaineering</i>
<b>Plivanje</b>	9	613	209	316	108	60	48	81	31	<i>Swimming</i>
<b>Ragbi</b>	1	115	-	28	25	30	28	4	6	<i>Rugby</i>
<b>Rukomet</b>	30	2190	767	1055	710	252	73	100	161	<i>Handball</i>
<b>Sjedeća odbojka</b>	13	280	-	2	16	29	77	156	33	<i>Sitting volleyball</i>
<b>Skijanje</b>	5	305	65	215	11	10	13	56	16	<i>Skiing</i>
<b>Stolni tenis</b>	12	528	101	232	155	42	30	69	39	<i>Table-tennis</i>
<b>Streljaštvo</b>	11	1627	141	301	182	296	452	396	42	<i>Shooting</i>
<b>Sportski ribolov</b>	46	8677	178	548	291	737	1309	5792	225	<i>Sports fishing</i>
<b>Tavla</b>	2	34	-	-	6	11	8	9	1	<i>Tavla</i>
<b>Taekwondo</b>	15	565	142	380	104	57	10	14	39	<i>Taekwondo</i>
<b>Tenis</b>	16	910	300	412	168	74	30	226	46	<i>Tennis</i>
<b>Vaterpolo</b>	1	60	-	36	7	17	-	-	-	<i>Water polo</i>
<b>Veslanje</b>	1	26	4	-	4	7	9	6	10	<i>Rowing</i>
<b>Zrakoplovstvo</b>	8	210	18	31	29	45	36	69	27	<i>Sports aviation</i>

## ZDRAVSTVENA ZAŠTITA HEALTH CARE

### 23 ZDRAVSTVENA ZAŠTITA

#### 23-0 METODOLOŠKA OBJAŠNJENJA

##### Izvori i metode prikupljanja podataka

Prikupljanje zdravstveno – statističkih podataka obaveza je Zavoda za javno zdravstvo Federacije BiH i kantonalnih zavoda za javno zdravstvo.

Evidencije se vode upisivanjem podataka u osnovnu medicinsku dokumentaciju (obavezni individualni i zbirni obrasci), a služe kao izvor podataka za statistička istraživanja u području zdravstva Federacije BiH za sva tri nivoa/razine: primarni, sekundarni i tercijarni.

Evidencije trebaju da vode zdravstvene ustanove bez obzira na vrstu vlasništva, zdravstveni radnici/djelatnici privatne prakse, apoteke/ljekarne i druge ovlaštene institucije. Podaci se dostavljaju kantonalnim zavodima za javno zdravstvo u pravilu jednom godišnje za proteklu godinu za zbirne izvještaje, a kontinuirano za individualne listiće.

Radi osiguravanja jedinstvenog sistema/sustava statističkih istraživanja pri vođenju evidencija primjenjuju se, na federalnom nivou, jedinstvena metodološka načela i statistički standardi (definicije, klasifikacije, nomenklature).

Podaci se prikupljaju u skladu sa preporukama i definicijama Svjetske zdravstvene organizacije i redovno/redovito objavljuju u međunarodnim zdravstvenim publikacijama.

Podaci o zdravstvenim i drugim radnicima zaposlenim u zdravstvu odnose se samo na one medicinske i nemedicinske radnike koji su zaposleni na neodređeno vrijeme u zdravstvenoj ustanovi koja podnosi izvještaj.

Prema Zakonu o zdravstvenoj zaštiti (Sl.novine FBiH 46/10, član 125) sve privatne stomatološke ordinacije sa područja FBiH obavezne su dostavljati izvještaje o svom radu nadležnoj zdravstvenoj ustanovi, u skladu sa propisima o evidencijama u oblasti zdravstva.

Podaci o zaraznim i parazitarim oboljenjima u potpunosti su preuzeti od Službe za epidemiologiju Zavoda za javno zdravstvo FBiH, a registrirani broj oboljelih se temelji na «Prijavi oboljelog – umrlog od zarazne bolesti».

### HEALTH CARE

#### NOTES ON METHODOLOGY

##### Sources and methods of data collection

Collection of statistical data on health care is the responsibility of the Institute for Public Health FB&H and county offices of public health.

Data are entered into basic medical documentation (obligatory individual and summary forms) and are referred to as a source for statistical surveys at all three levels of health care: primary, secondary and tertiary.

The records are kept by health institutions irrespective of the type of ownership, private practice health workers, pharmacies and other institutions in charge. The data are supplied to public health county offices usually once a year for the previous year for summary reports, and continuously for individual forms.

In order to make the system of statistical surveys unique, in record keeping the uniform methodological principles and statistical standards (definitions, classifications, nomenclatures) are used at the state level.

Data are regularly gathered and published in international health publications in accordance with the recommendations and definitions by the World Health Organization.

Data on health and other workers employed at health sector is related only to those medical and non-medical personnel working full time at health institution submitting the report.

In line with Law on Health Care (Official Gazette of FBiH 46/10, article 125) all private dental services in FB&H are obliged to submit reports on their work to the authorized health institution according to the regulations on health record.

Data on infectious and parasitic diseases are completely taken over from the Epidemiological Service of the Public Health Institute of Federation B&H, and recorded number of diseases is based on the «Registration form of diseases – deceased of infectious diseases».



## **Definicije**

Zdravstvena djelatnost na primarnom nivou/razini obuhvaća djelatnost opće medicine, zdravstvenu zaštitu predškolske i školske djece, higijensko-epidemiološku zaštitu, zaštitu zdravlja usta i zuba, hitnu medicinsku pomoć, medicinu rada, zaštitu zdravlja žena, patronažnu i farmaceutsku djelatnost.

Obavlja se u zdravstvenim ustanovama bez obzira na vrstu vlasništva: domovima zdravlja, ustanovama za hitnu medicinsku pomoć, ustanovama za zdravstvenu njegu u kući, apotekama/ljekarnama te ordinacijama privatne prakse.

Zdravstvena djelatnost na sekundarnom nivou/razini obuhvaća specijalističko-konzilijarnu zdravstvenu zaštitu te bolničku zdravstvenu zaštitu koja se provodi u općim i specijalnim bolnicama i lječilištima.

Zdravstvena djelatnost na tercijarnom nivou/razini obuhvaća obavljanje najsloženijih oblika zdravstvene zaštite iz specijalističkih djelatnosti u kliničkim ustanovama i državnim zdravstvenim zavodima.

Zdravstveni radnici/djelatnici su osobe koje imaju obrazovanje stečeno na medicinskom, stomatološkom ili farmaceutsko-biokemijskom fakultetu te na višim i srednjim školama zdravstvenog usmjerenja.

Bolnica je zdravstvena ustanova opremljena za 24-časovnu ljekarsku i sestrinsku njegu bolesnika, uspostavljanje dijagnoze, tretman i rehabilitaciju oboljelih i povrijeđenih osoba, obično oba, i medicinske i hirurške slučajeve; opremljena sa profesionalno obučanim medicinskim osobljem u čijem sastavu se obično nalazi bar jedan ljekar. Bolnice mogu, mada nije neophodno, pružati usluge i vanbolničkim pacijentima.

Broj bolnica uključuje opće bolnice, specijalne bolnice, akutne i hronične bolnice.

Prema kriterijima OECD akutna bolnica je bolnica sa prosječnim brojem dana ležanja 30 ili manje (Indikator Svjetske zdravstvene organizacije br: 992760).

Pod bolničkom posteljom smatra se postelja opremljena za potpuni cjelodnevni smještaj pacijenata, smještena u dijelovima bolnice u kojima je obezbjeđena kontinuirana zdravstvena njega pacijenata. Broj bolničkih postelja predstavlja mjerilo kapaciteta bolnice.

## **Definitions**

*Primary health care includes: the activity of general practice, health care of preschool and school children, hygienic and epidemiological care, dental care, emergency health services, occupational health, primary health care of women, community nursing and pharmacies.*

*It is provided by health institutions irrespective of ownership: health centres, institutions for emergency medical care, institutions for home health care, pharmacies and private offices.*

*Secondary health care includes specialist – consultative health care, hospital health care in general and specialized hospitals and health resorts.*

*Tertiary health care includes most complex forms of health care in the field of specialist activities in clinics and state health institutes.*

*Health workers are persons who obtained education from Faculty of Medicine, Faculties of Pharmacy and Biochemistry and from health non – university colleges and secondary schools.*

*Hospital is a health institution equipped for 24-hours physicians and nurses care, diagnostics, treatment and rehabilitation of diseased and injured persons, usually for both medical and surgical cases, with professionally trained and skilled medical personnel, with, at least, one physician. Hospitals can, although is not necessary, provide their services to out-patients also.*

*The number of hospitals includes: general hospitals, special hospitals, acute and chronic hospitals.*

*According to OECD criteria, the acute hospital is a facility with average stay 30 or less days (WHO indicator no. 992760).*

*The hospital bed means the bed supplied for full, whole day accomodation of patient, located in the sections of hospital which can provide continuing health care of the patient. The number of hospital beds is the indicator of the capacity of the hospital.*

**ZDRAVSTVENA ZAŠTITA**  
HEALTH CARE

**23-1 POSTELJE, BOLESNICI, BOLESNIČKI DANI I ZDRAVSTVENI RADNICI/DJELATNICI**  
BEDS, PATIENTS, HOSPITAL DAYS AND HEALTH WORKERS

	Zdravstveni radnici/djelatnici <i>Health workers</i>		Postelje <i>Beds</i>			Ispisani bolesnici <i>Discharged patients</i>	Bolesnički dani, u hilj./tis. <i>Hospital days, 000</i>
	ddoktori medicine u bolnicama <i>Medical doctors in hospitals</i>	sa visokom, višom i srednjom stručnom spremom <i>with university, non-university college degree and secondary school education</i>	ukupno <i>Total</i>	u bolnicama <i>in hospital</i>	u stacionarima <i>in-patient clinics</i>		
<b>2007</b>	1.991	5.370	8.286	8.165	121	222.953	2.041.943
<b>2008</b>	1.977	5.465	8.198	8.091	107	232.810	2.088.516
<b>2009</b>	1.980	5.377	8.480	8.415	65	237.616	2.059.977
<b>2010</b>	2.116	5.952 <sup>1)</sup>	8.659	8.597	62	242.375	2.059.900
<b>2011</b>	2.136	5.961	8.659	8.598	61	242.001	1.996.579

<sup>1)</sup> Od 2010 godine uključeni zdravstveni radnici sa visokom stručnom spremom

<sup>1)</sup> 2010 included workers with university college degree

**23-2 DJELATNOST OPĆE MEDICINE**  
GENERAL PRACTICE

	2007	2008	2009	2010	2011	
<b>Zdravstveni radnici/djelatnici</b> <i>Health workers</i>						
Ljekari - ukupno	266	212	191	174	124	<i>Medical doctors - total</i>
Ljekari specijalisti	101	60	52	42	18	<i>Specialists</i>
Viši zdravstveni radnici/djelatnici	25	24	19	17	12	<i>Health workers with non-university college degree</i>
Zdravstveni radnici/djelatnici srednje spreme	584	429	393	363	240	<i>Health workers with secondary school</i>
<b>Posjeti - pregledi, hilj./tis.</b> <i>Visits - examinations, 000</i>						
Prva posjeta	415	333	329	265	209	<i>First visit</i>
Ponovna posjeta	1.347	1.203	1.023	969	743	<i>Second visits</i>
Kućne posjete ljekara	7	5	4	4	951	<i>Home visits of general practitioners</i>

23-3 DJELATNOST ZDRAVSTVENE ZAŠTITE PREDŠKOLSKE DJECE  
PRE-SCHOOL CHILDREN HEALTH CARE

	2007	2008	2009	2010	2011	
<b>Zdravstveni radnici/djelatnici</b> <i>Health workers</i>						
Ljekari - ukupno	132	131	118	117	112	<i>Medical doctors - total</i>
Ijekari specijalisti	119	112	108	107	102	<i>Specialists</i>
Viši zdravstveni radnici/djelatnici	28	27	26	26	28	<i>Health workers with non-university college degree</i>
Zdravstveni radnici/djelatnici srednje sprema	236	237	233	217	211	<i>Health workers with secondary school education</i>
<b>Posjeti - pregledi, hilj./tis.</b> <i>Visits - examinations, 000</i>						
Prva posjeta	375	396	373	395	378	<i>First visit</i>
Ponovna posjeta	355	393	405	402	396	<i>Second visits</i>
Sistematski pregled	65	63	70	64	70	<i>Systematic check-ups</i>
Kontrolni pregled	32	19	20	14	14	<i>Control check-ups</i>

23-4 DJELATNOST ZDRAVSTVENE ZAŠTITE ŠKOLSKE DJECE  
SCHOOL-AGE PREVENTIVE HEALTH CARE

	2007	2008	2009	2010	2011	
<b>Zdravstveni radnici/djelatnici</b> <i>Health workers</i>						
Ljekari - ukupno	98	107	93	92	84	<i>Medical doctors - total</i>
Ijekari specijalisti	65	67	59	63	54	<i>Specialists</i>
Viši zdravstveni radnici/djelatnici	14	17	14	15	14	<i>Health workers with non-university college degree</i>
Zdravstveni radnici/djelatnici srednje sprema	187	172	145	151	143	<i>Health workers with secondary school education</i>
<b>Posjeti - pregledi, hilj./tis.</b> <i>Visits - examinations, 000</i>						
Prva posjeta	301	304	290	280	258	<i>First visit</i>
Ponovna posjeta	353	356	346	330	331	<i>Second visits</i>
Sistematski pregled	44	45	31	38	27	<i>Systematic check-ups</i>
Kontrolni pregled	91	95	12	9	9	<i>Control check-ups</i>

23-5 PRIJAVLJENI SLUČAJEVI ZARAZNIH OBOLJENJA  
REPORTED CASES OF INFECTIOUS DISEASES

Šifra po X MKB Code by XMKB	Oboljenje	Oboljeli Cases					Diseases
		2007	2008	2009	2010	2011	
	<b>UKUPNO</b>	<b>42.020</b>	<b>29.959</b>	<b>39.846*</b>	<b>39.973</b>	<b>89.731</b>	<b>TOTAL</b>
B 20	SIDA	4	4	2	3	5	AIDS
Z 21	HIV infectio	3	7	4	3	20	HIV infectio
A 22	Crni prišt	-	-	1	-	1	Antrax
A 23	Bruceloza	484	778	381	154	70	Brucellosis
A 03	Bacilarna dizenterija	7	10	16	2	3	Dysentery bacillaris
A 09	Enterokolitis	4.219	3.991	3.856	3.452	4.341	Enterocolitis
A 66	Upala mozga	5	22	23	14	15	Encephalitis
A 98	Hemoragična groznica	8	16	5	2	6	Febris haemorrhagica
A 54	Gonoreja	2	3	4	7	-	Gonorrhoea
A 53	Sifilis	17	11	5	7	5	Syphilis
B 15	Virusna žutica A	72	69	11	10	2	Hepatitis virosa A
B 16	Virusna žutica B	112	139	122	137	112	Hepatitis virosa B
B 17	Virusna žutica C	121	144	130	106	93	Hepatitis virosa C
A 09	Nova gripa	-	-	692	25	-	New influenza H1N1
J 11	Gripa	20.892	12.166	22.670	22.277	67.107	Influenza
A 87	Virusni meningitis	79	57	48	26	82	Meningitis virosa
A 39	Epidemični meningitis	31	18	20	16	20	Meningitis epidemica
A 17	TBC meningitis	1	1	1	1	3	TBC meningitis
B 27	Infektivna mononukleoza	275	215	260	283	272	Mononucleosis infectiva
B 05	Krzamak	156	8	-	25	5	Morbilli
B 26	Zaušnjaci	52	54	35	170	5.913	Parotitis epidemica
A 37	Veliki kašalj	41	41	23	28	28	Pertussis
B 06	Rubeola	22	19	66	2.018	12	Rubeolla
B 86	Svrab (šuga)	442	484	565	707	832	Scabies
A 38	Šarlah	563	430	327	284	288	Scarlatina
A 40	Sepsa	60	73	73	82	73	Sepssis
A39.4	Meningokokna sepsa	16	14	8	5	-	Meningokok sepsis
A 02	Salmoneloza	531	531	347*	366	389	Salmonellosis
B 27	Trihineloza	32	2	3*	2	10	Trichinellosis
A 05	Zarazno trovanje hranom	1.209	720	534	672	685	Intoxicatio alimentaris
B 58	Toksoplazmoza	1	1	2	3	-	Toxoplasmosis
A 78	Q-groznica	64	19	21	33	8	Q fever
B 01	Pljuskavice	9.336	6.902	6.180	6.136	6.733	Varicellae
A 15	Plućna tuberkuloza	1.369	1.271	1.081	966	862	TBC pulmonum
B 67	Ehinokokus	37	20	19	9	8	Echinococcosis
A 35	Tetanus	1	-	-	1	-	Tetanus
	Ostale zarazne bolesti	1.756	1.719	2.311	1.941	1.635	Other

Izvor: Zavod za javno zdravstvo Federacije BiH - Služba za zdravstvenu statistiku i informatiku  
Source: Institute for Public Health FB&H - Department for Health Statistics and Informatics

23-6 ZDRAVSTVENI RADNICI SA VISOKOM STRUČNOM SPREMOM PREMA SPECIJALNOSTI I SPOLU  
HEALTH WORKERS WITH UNIVERSITY DEGREE BY SPECIALIZATION AND SEX

Specijalnost	2009		2010		2011		Field of specialization
	Muškarci Men	Žene Women	Muškarci Men	Žene Women	Muškarci Men	Žene Women	
<b>Doktori medicine</b> <i>Physicians</i>							
<b>Ukupno</b>	<b>1.785</b>	<b>2.483</b>	<b>1.767</b>	<b>2.588</b>	<b>1.784</b>	<b>2.659</b>	<b>Total</b>
<b>Od toga:</b>							<b>Out of which:</b>
Doktori opće medicine	207	319	213	356	233	407	Physicians
Doktori specijalisti	1.278	1.709	1.301	1.786	1.313	1.859	Specialists
Na specijalizaciji	300	455	253	446	238	393	On specialisation
<b>Osnovne specijalnosti</b>	<b>1.216</b>	<b>1.647</b>	<b>1.228</b>	<b>1.721</b>	<b>1.215</b>	<b>1.772</b>	<b>Primary specialities</b>
Anesteziologija sa reanimatologijom	49	92	52	98	53	98	Anaesthesiology with resuscitation
Dermatovenerologija	3	47	3	49	4	46	Dermato-venereology
Dječija hirurgija	14	5	14	4	14	6	Children surgery
Epidemiologija	16	33	17	34	17	35	Epidemiology
Fizikalna medicina i rehabilitacija	34	92	33	94	30	95	Physical med.&rehabilitation
Ginekologija i akušerstvo	130	78	128	85	126	87	Gynaecology and Obstetrics
Higijena i zdravstvena ekologija	4	8	4	8	4	9	Hygiene and health ecology
Infektologija	13	37	13	41	21	37	Infectology
Interna medicina	168	130	167	154	156	164	Internal Medicine
Kardiohirurgija	1	1	4	1	2	1	Cardio-surgery
Klinička farmakologija	2	5	3	6	2	8	Clinical pharmacology
Klinička imunologija	2	3	2	5	2	5	Clinical Immunology
Maksilofacijalna hirurgija	3	2	3	3	4	6	Maxillary surgery
Medicina rada	43	76	39	74	39	73	Medical work
Medicina sporta	4	1	4	1	4	1	Sports medicine
Medicinska biohemija	2	9	2	9	3	10	Medical biochemistry
Mikrobiologija sa parazitologijom	5	42	5	45	5	47	Microbiology with parasitology
Neuropsihijatrija	66	110	68	111	63	114	Neuropsychiatry
Neurohirurgija	21	2	19	2	23	2	Neurosurgery
Nuklearna medicina	4	12	5	12	5	14	Nuclear medicine
Oftamologija	45	77	41	79	44	78	ophthalmologist
Opća hirurgija	133	8	127	10	129	9	General surgeon
Opća medicina	32	73	23	58	25	57	General medicine
Ortopedija	56	4	56	4	59	4	Orthopedy
Otorinolaringologija	43	22	45	22	41	26	Otorhinolaryngology
Patološka anatomija	7	9	6	9	7	8	Pathology
Pedijatrija	54	192	48	198	43	204	Pediatrics
Plastična i rekonstruk. hirurgija	5	3	11	4	13	4	Plastic and reconstruction surg.
Porodična medicina	58	226	70	237	68	252	Family Medicine
Pneumoftizologija	49	57	50	58	45	60	Pneumophthisiology
Radiodijagnostika	49	65	57	70	59	72	Radiology
Radioterapija	3	8	3	7	4	10	Radiotherapy
Socijalna med. sa organizacijom i ekonomikom zdravstvene zaštite	4	14	4	14	4	15	Social medicine with the organizat.&econ. of health care
Sudska medicina	1	1	2	1	1	1	Forensic medicine

**ZDRAVSTVENA ZAŠTITA**  
HEALTH CARE

**23-6 ZDRAVSTVENI RADNICI SA VISOKOM STRUČNOM SPREMOM PREMA SPECIJALNOSTI I SPOLU (nastavak)**  
HEALTH WORKERS WITH UNIVERSITY DEGREE BY SPECIALIZATION AND SEX (continued)

Specijalnost	2009		2010		2011		Field of specialization
	Muškarci Men	Žene Women	Muškarci Men	Žene Women	Muškarci Men	Žene Women	
Klinička citologija	-	-	-	-	1	2	Clinical cytology
Školska medicina	2	30	2	29	2	29	School medicine
Transfuziologija	6	22	5	27	5	28	Transfusiology
Urgentna medicina	47	48	44	48	43	52	Emergency
Urologija	38	3	49	10	45	3	Urology
<b>Usmjerene specijalizacije</b>	<b>62</b>	<b>62</b>	<b>73</b>	<b>65</b>	<b>98</b>	<b>87</b>	<i>Targeted specialities</i>
Abdominalna hirurgija	7	-	8	-	11	1	Abdominal surgery
Angiologija	1	-	1	-	2	1	Angiology
Audiologija	1	-	1	-	1	-	Audiology
Bolesti zavisnosti	2	-	2	-	2	-	Addiction
Dječija neurologija	-	1	1	-	2	1	Child Neurology
Endokrinologija i dijabetologija	3	5	3	6	5	7	Endocrinology & Diabetology
Fonijatrija	-	1	-	2	-	2	Phoniatrics
Gastroenterohepatologija	4	2	4	3	1	3	Gastroenterohepathology
Ginekološka perinatologija	-	-	-	-	1	-	Gynaecology Perinatology
Grudna hirurgija	3	2	6	-	7	-	Thoracic surgery
Hematologija	1	3	1	3	1	5	Hematology
Kardiologija	5	5	8	4	12	5	Cardiology
Kardiohirurgija	2	-	2	-	2	-	Cardio-surgery
Klinička imunologija i alergologija	-	2	-	1	-	4	Clinical Immunology and Allergology
Klinička toksikologija	-	1	-	2	-	1	Clinical toxicology
Komunalna higijena	-	-	-	1	-	-	Communal Hygiene
Medicinska mikologija	-	-	-	1	-	1	Medical Mycology
Medicinska citologija	1	2	-	2	-	1	Medical cytology
Nefrologija	2	3	2	3	5	6	Nephrology
Neonatologija	-	5	1	6	-	9	Neonatology
Neurologija	6	11	6	11	7	11	Neurology
Neuroradiologija	-	-	-	-	-	2	Neuroradiology
Onkologija	4	5	4	7	7	11	Oncology
Pedijatrijska kardiologija	1	1	1	2	2	2	Pediatric Cardiology
Psihijatrija	8	7	7	7	7	7	Psychiatry
Pulmologija	1	2	2	2	5	2	Pulmonology
Reumatologija	2	3	-	1	2	4	Rheumatology
Socijalna psihijatrija	1	1	1	1	3	1	Social Psychiatry
Traumatologija	-	-	3	-	5	-	Traumatology
Vaskularna hirurgija	6	-	8	-	9	-	Vascular surgery
Virusologija	1	-	1	-	-	-	Virology
<b>Doktori stomatologije</b> <i>Dentists</i>							
<b>Ukupno</b>	<b>177</b>	<b>314</b>	<b>195</b>	<b>400</b>	<b>198</b>	<b>389</b>	<b>Total</b>
<b>Od toga:</b>							<b>Out of which:</b>
Doktori stomatologije	110	216	109	240	112	234	Dental physicians
Specijalisti	57	79	73	137	73	138	Specialists
Na specijalizaciji	10	19	13	23	13	17	On specialisation

23-6 ZDRAVSTVENI RADNICI SA VISOKOM STRUČNOM SPREMOM PREMA SPECIJALNOSTI I SPOLU (nastavak)  
HEALTH WORKERS WITH UNIVERSITY DEGREE BY SPECIALIZATION AND SEX (continued)

Specijalnost	2009		2010		2011		Field of specialization
	Muškarci Men	Žene Women	Muškarci Men	Žene Women	Muškarci Men	Žene Women	
<b>Grane specijalnosti</b>							<b>Field of specialisation</b>
Bolesti usta i parodontcija	3	8	4	12	4	12	Periodontics
Bolesti zuba i endodoncija	8	13	6	22	6	19	Endodontics
Dječija i prevent. stomatologija	5	21	7	35	8	36	Preventive children dentistry
Maksilofacijalna hirurgija	5	-	9	-	7	-	Maxillary surgery
Opća stomatologija	3	4	1	4	1	4	General dentistry
Oralna hirurgija	9	3	14	7	15	8	Oral surgery
Ortodoncija	9	12	11	27	11	29	Orthodontics
Socijalna med. sa organizacijom i ekonomikom zdravstvene zaštite	-	2	-	1	-	1	Social medicine
Stomatološka protetika	15	16	21	29	21	29	Prosthetics
<b>Magistri farmacije</b>							
<i>Pharmacists with master degree</i>							
<b>Ukupno</b>	<b>24</b>	<b>256</b>	<b>23</b>	<b>261</b>	<b>23</b>	<b>281</b>	<b>Total</b>
<b>Od toga:</b>							<b>Out of which:</b>
Diplomirani farmaceuti	19	212	17	215	17	232	Pharmacists
Farmaceuti specijalisti	5	38	6	40	6	44	Pharmacists specialists
Na specijalizaciji	-	6	-	6	-	5	On specialisation
<b>Grane specijalnosti</b>							<b>Field of specialisation</b>
Farmaceutska informatika	1	2	1	4	1	5	Pharmaceutical Informatics
Farmaceutska tehnologija	-	3	-	3	-	4	Pharmaceutical technology
Ispitivanje i kontrola lijekova	1	3	2	3	2	4	Test and control drugs
Klinička farmacija	-	5	-	5	-	5	Clinical pharmacy
Ljekovito bilje	-	2	-	2	-	2	Medicinal herbs
Medicinska biohemija	3	23	3	23	3	24	Medical Biochemistry
Sanitarna hemija	-	-	-	-	-	-	Sanitary chemistry
<b>Zdravstveni radnici sa visokom stručnom spremom</b>							
<i>Health workers with university degree</i>							
<b>Ukupno</b>	<b>64</b>	<b>215</b>	<b>71</b>	<b>253</b>	<b>69</b>	<b>249</b>	<b>Total</b>
<b>Od toga:</b>							<b>Out of which:</b>
Visoka sprema	49	180	56	222	57	227	University degree
Specijalisti	15	35	15	30	12	21	Specialists
Na specijalizaciji	-	-	-	1	-	1	On specialisation
<b>Grane specijalnosti</b>							<b>Field of specialisation</b>
Medicinsko inženjerstvo	2	6	2	7	2	1	Medical engineering
Medicinska psihologija	3	9	3	10	3	8	Medical Psychology
Medicinska pedagogija	1	5	-	-	-	1	Medical pedagogy
Sanitarna tehnika	-	1	-	1	-	1	Sanitary techniques
Zdravstvena statistika i informat.	1	1	1	1	-	1	Health statistics & information.
Ostale	8	12	9	10	7	8	Other
Nutricionisti	-	1	-	1	-	1	Nutritionists

**ZDRAVSTVENA ZAŠTITA**  
HEALTH CARE

**23-7 ZDRAVSTVENI RADNICI SA VISOKOM, VIŠOM I SREDNJOM STRUČNOM SPREMOM PREMA PROFILU-SMJERU I SPOLU**  
HEALTH WORKERS WITH UNIVERSITY, HIGH AND SECONDARY EDUCATION BY TYPE-PROFESSION AND SEX

Specijalnost	Stručna sprema	2009		2010		2011		Professional attainment	Speciality
		Muškarci <i>Men</i>	Žene <i>Women</i>	Muškarci <i>Men</i>	Žene <i>Women</i>	Muškarci <i>Men</i>	Žene <i>Women</i>		
<b>Ukupno</b>									
Visoka		42	101	61	130	68	189	University education	<b>Total</b>
Viša		355	1.076	356	1.125	359	1.079	High education	
Srednja		1.918	8.844	2.112	8.956	2.073	9.046	Secondary education	
<b>Medicinske sestre</b>									
<b>Nurses</b>									
Svega	VŠS	111	686	125	716	115	690	High education	All
	SSS	1.324	7.225	1.475	7.310	1.462	7.353	Secondary	
općeg smjera <sup>1)</sup>	VSS	17	61	21	78	18	118	University educat.	General
	VŠS	107	667	121	697	115	679	High school	specialization
	SSS	1.298	5.630	1.442	5.683	1.423	5.719	Secondary	
pedijatrijske	VŠS	-	5	-	5	-	4	High school	Pediatrics
	SSS	5	426	7	429	7	433	Secondary	
akušerska	VŠS	-	12	-	11	-	7	High school	Midwife
	SSS	2	818	2	818	2	822	Secondary	
stomatološka	VŠS	-	-	-	-	-	-	High school	Dental
	SSS	9	332	13	357	14	361	Secondary	
ortoptičari	VŠS	-	2	-	2	-	-	High school	Orthoptists
	SSS	-	-	-	-	-	-	Secondary	
gerijatrijske sestre	VŠS	-	-	-	-	-	-	High school	Geriatric
	SSS	3	10	5	10	-	-	Secondary	nurses
ostale	VŠS	4	-	4	3	-	-	High school	Other
	SSS	7	9	6	13	16	18	Secondary	
Rentgen tehničari <sup>1)</sup>	VSS	15	16	21	17	18	18	University educat.	X-ray
	VŠS	134	132	133	136	137	134	High school	technicians <sup>1)</sup>
	SSS	37	18	53	21	47	21	Secondary	
fizioterapeutske tehničari <sup>1)</sup>	VSS	3	12	6	13	14	22	University educat.	Physiotherapy
	VŠS	48	97	52	105	58	96	High school	technicians <sup>1)</sup>
	SSS	177	249	193	262	186	286	Secondary	
farmaceutski tehničari	VŠS	-	1	-	3	-	1	High school	Pharmacolog.
	SSS	35	314	34	307	31	333	Secondary	technician
laboratorijski tehničari <sup>1)</sup>	VSS	3	6	4	15	5	20	University educat.	laboratory
	VŠS	28	122	19	123	20	119	High school	technicians <sup>1)</sup>
	SSS	169	690	169	699	167	706	Secondary	
sanitarni tehničari <sup>1)</sup>	VSS	4	6	9	7	13	13	University educat.	sanitary
	VŠS	29	35	25	39	22	36	High school	technicians <sup>1)</sup>
	SSS	108	186	105	166	103	154	Secondary	
radnoterapeutske tehničar	VŠS	2	1	1	1	2	1	High school	therapeutic
	SSS	-	-	-	-	-	-	Secondary	technician
zubni tehničari	VŠS	-	1	-	1	1	1	High school	dental techn.
	SSS	62	154	76	184	71	183	Secondary	
ostali	VŠS	3	1	1	1	4	1	High school	other
	SSS	6	8	7	7	6	10	Secondary	

**1) Zdravstveni radnici sa završenim Fakultetom zdravstvenih studija.**

*1) Health care workers with a degree from the Faculty of Health Studies.*

**Izvor: Zavod za javno zdravstvo Federacije BiH - Služba za zdravstvenu statistiku i informatiku**

*Source: Institute for Public Health FB&H - Department for Health Statistics and Informatics*



## 24 SOCIJALNI RAD

### 24-0 METODOLOŠKA OBJAŠNJENJA

#### Izvori i metode prikupljanja podataka

Podaci o korisnicima, pravima, uslugama i mjerama socijalne zaštite/skrbi rezultat su obrade godišnjih izvještaja centara za socijalni rad, odnosno službi socijalne zaštite/skrbi.

Podaci o ustanovama za socijalnu zaštitu/skrb sa smještajem rezultat su obrade statističkih izvještaja ustanova za socijalnu zaštitu/skrb o djeci, omladini/mladeži i odraslima, a prikupljaju se svake godine.

Podaci o socijalnoj pomoći preuzeti su od Ministarstva rada i socijalne politike.

#### Definicije

Centri za socijalni rad, odnosno službe za socijalnu zaštitu/skrb ustanove su koje pružaju stručnu i socijalnu pomoć u raznim oblicima osobama kojima je pomoć potrebna. Pomoć može biti materijalna (jednokratna ili pomoć za uzdržavanje), pomoć u osposobljavanju za rad i rehabilitaciju, pomoć u smještaju u razne ustanove socijalne zaštite/skrbi itd. Rad centara odnosno službi odvija se timski, tj. u radu sudjeluju socijalni radnici, psiholozi, pedagozi, defektolozi, liječnici, pravnici i drugi stručni radnici.

Domovi za socijalnu zaštitu/skrb o djeci i omladini/mladeži su domovi koji pružaju smještaj, prehranu, zbrinjavanje, odgoj, zdravstvenu zaštitu, školovanje, osposobljavanje za rad, te odgovarajuće oblike stručne pomoći djeci i omladini/mladeži bez oditeljske zaštite, mentalno i tjelesno invalidnoj djeci, te djeci i omladini/mladeži društveno neprihvatljivog ponašanja.

Ustanove za socijalnu zaštitu/skrb o odraslim i starijim osobama su ustanove koje pružaju organizirano stanovanje, prehranu, pomoć i njegu, zdravstvenu zaštitu, odmor i rekreaciju i druge razne aktivnosti stručnog tretmana bolesnim osobama, ovisnicima o alkoholu, te starim i nemoćnim osobama.

Korisnik socijalne pomoći je osoba kojoj je zbog određenih životnih uvjeta ili zbog posebnog duševnog ili tjelesnog stanja dodijeljen neki oblik socijalne pomoći. Korisnici socijalne pomoći utvrđuju se zakonom.

## SOCIAL WELFARE

### NOTES ON METHODOLOGY

#### Source and methods of data collection

Data on recipients, rights, services and measures of social welfare results from annual reports by social welfare centers and social welfare offices, respectively.

Data on social welfare institutions with accommodation facilities are collected by statistical forms from social welfare institutions for children, youth and adults every year.

Data on social welfare have been taken over from the Ministry of Work and Social Welfare.

#### Definitions

Social welfare centers or social offices are institutions which provide different forms of professional and welfare services to persons in need, which can be one-time financial support or alimentation, assistance in qualifying for work and rehabilitation, assistance in finding accommodation in other social welfare institutions etc. Services of these centers are provided by a professional team consisting of social workers, psychologists, pedagogues, special teacher, physicians, lawyers and other professionals.

Social welfare homes for children and youth are homes which provide accommodation, food, care, upbringing, health care, schooling, training and adequate forms of professional support to children and adolescents deprived of parent care, mentally and physically handicapped children and adolescents, and children and adolescents with behavioral disturbances.

Social welfare institutions for adults and elderly persons are institutions which provide accommodation, food, care, help, health care, relaxation, recreation and various other professional services for mentally handicapped, alcohol addicted and old and helpless persons.

Social welfare recipient is a person that has been granted with any kind of social welfare due either to particular living conditions or to a special mental or physical situation. Social welfare recipients are defined by law.

**SOCIJALNI RAD**  
*SOCIAL WELFARE*

Usluge socijalne pomoći su oblici i aktivnosti koje se poduzimaju u svrhu sprečavanja, uklanjanja ili ublažavanja stanja socijalno-zaštitne potrebe, kao što su: osposobljavanje za rad i privređivanje, pomoć pri rješavanju sukoba u porodici/obitelji ili na radnom mjestu, pomoć pri rješavanju stambenog pitanja, smještaj u druge porodice/obitelji ili ustanove socijalne skrbi te različiti oblici materijalne pomoći u novcu ili naturi.

*Services of the social welfare are the following forms and activities taken in order to prevent, eliminate or reduce situations when the social protection is needed; qualifying for work, aid in setting conflicts in the family or at work, aid in finding a place to live, accomodation into other families or social welfare institutions and other support in cash or kind.*

24-1 USTANOVE ZA SOCIJALNI RAD, ŠTIĆENICI I ZAPOSLENI  
INSTITUTIONS FOR SOCIAL WELFARE, WARDS AND EMPLOYEES

	2007	2008	2009	2010	2011	
<b>USTANOVE ZA DJECU I OMLADINU/MLADEŽ</b> <i>INSTITUTIONS FOR JUVENILES</i>						
<b>USTANOVE - UKUPNO</b>	12	13	13	13	12	<b>INSTITUTIONS - TOTAL</b>
Ustanove za djecu i omladinu/ mladež lišenu roditeljskog staranja	5	6	6	6	5	<i>For children and youth destitute of parental care</i>
Ustanove za invalidnu djecu i omladinu/mladež oštećenu u duševnom ili tjelesnom razvoju	6	6	6	6	6	<i>Institutions for physically and mentally handicapped juveniles</i>
Ustanove za maloljetnike društveno neprihvatljivog ponašanja	1	1	1	1	1	<i>Institutions for bihevioral disturbances juveniles</i>
<b>ŠTIĆENICI - UKUPNO</b>	1.747	1.806	1.791	1.800	1.783	<b>WARDS - TOTAL</b>
Ustanove za djecu i omladinu/ mladež lišenu roditeljskog staranja	529	540	518	525	501	<i>For children and youth destitute of parental care</i>
Ustanove za invalidnu djecu i omladinu/mladež oštećenu u duševnom ili tjelesnom razvoju	1.194	1.241	1.259	1.263	1.271	<i>Institutions for physically and mentally handicapped juveniles</i>
Ustanove za maloljetnike društveno neprihvatljivog ponašanja	24	25	14	12	11	<i>Institutions for bihevioral disturbances juveniles</i>
<b>ZAPOSLENI - UKUPNO</b>	739	770	796	779	818	<b>EMPLOYED PERSONS</b>
Ustanove za djecu i omladinu/ mladež lišenu roditeljskog staranja	219	226	238	232	239	<i>For children and youth destitute of parental care</i>
Ustanove za invalidnu djecu i omladinu/mladež oštećenu u duševnom ili tjelesnom razvoju	502	525	535	521	553	<i>Institutions for physically and mentally handicapped juveniles</i>
Ustanove za maloljetnike društveno neprihvatljivog ponašanja	18	19	23	26	26	<i>Institutions for bihevioral disturbances juveniles</i>
<b>USTANOVE ZA ODRASLE</b> <i>INSTITUTIONS FOR ADULTS</i>						
Ustanove za odrasle i starije osobe	12	15	19	19	19	<i>For adults and elderly persons</i>
Štićenici	1.783	1.832	1.934	1.947	1.948	<i>Wards</i>
Zaposleni	532	577	625	627	628	<i>Employed persons</i>
<b>USTANOVE ZA PROFESIONALNU REHABILITACIJU</b> <i>INSTITUTIONS FOR PROFESSIONAL REHABILITATION</i>						
Ustanove	7	7	7	7	7	<i>Institutions</i>
Štićenici	107	95	89	78	108	<i>Wards</i>
Zaposleni	171	157	131	126	130	<i>Employed persons</i>

24-2 ŠTIĆENICI U USTANOVAMA ZA SOCIJANI RAD  
WARDS IN SOCIAL WELFARE INSTITUTIONS

	Ukupno <i>Total</i>	Ustanove za djecu i omladinu/mladež <i>Institutions for juveniles</i>				Ustanove za odrasle <i>Institutions for adults</i>	Ustanove za profesionalnu rehabilitaciju <i>Institutions for professional rehabilitation</i>	
		ukupno <i>total</i>	lišenu roditeljskog staranja <i>destitute of parental care</i>	oštećenu u duševnom i tjelesnom razvoju <i>physically and mentally handicapped</i>	društveno neprihvatljivog ponašanja <i>bihevioral disturbances</i>			
2007	ukupno <i>total</i>	3.637	1.747	529	1.194	24	1.783	107
	žene <i>females</i>	1.845	770	222	548	-	1.029	46
2008	ukupno <i>total</i>	3.733	1.806	540	1.241	25	1.832	95
	žene <i>females</i>	1.787	757	193	564	-	1.019	11
2009	ukupno <i>total</i>	3.814	1.791	518	1.259	14	1.934	89
	žene <i>females</i>	1.911	771	236	535	-	1.104	36
2010	ukupno <i>total</i>	3.825	1.800	525	1.263	12	1.947	78
	žene <i>females</i>	1.937	732	214	518	-	1.168	37
2011	ukupno <i>total</i>	3.839	1.783	501	1.271	11	1.948	108
	žene <i>females</i>	1.945	748	237	511	-	1.156	41

24-3 ZAPOSLENI U USTANOVAMA ZA SOCIJANI RAD  
PERSONNEL EMPLOYED IN SOCIAL WELFARE INSTITUTIONS

	Ukupno <i>Total</i>	Žene <i>Females</i>	Vaspitači/ odgoji- telji <i>Educators</i>	Zdravstveno osoblje <i>Health care personnel</i>	Socijalni radnici <i>Social workers</i>	Ostalo stručno osoblje <i>Other professionally trained staff</i>	Admini- strativno osoblje <i>Admini- strative personnel</i>	Ostali <i>Other</i>
2007	1.442	1.014	252	337	13	233	131	476
2008	1.504	1.069	272	304	13	225	142	548
2009	1552	1.071	170	312	14	241	134	681
2010	1.552	1.076	187	323	18	213	152	659
2011	1.576	1.105	208	351	22	217	146	632
<b>Ustanove za djecu i omladinu/mladež <i>Institutions for juveniles</i></b>	818	545	208	96	21	78	63	352
<b>Ustanove za odrasle <i>Institutions for adults</i></b>	628	498	-	253	-	51	62	262
<b>Ustanove za profesio- nalnu rehabilitaciju <i>Institutions for profe- ssional rehabilitation</i></b>	130	62	-	2	1	88	21	18

## **25 PRAVOSUĐE**

### **25-0 METODOLOŠKA OBJAŠNJENJA**

#### **Izvori i metode prikupljanja podataka**

Podaci o učiniteljima kaznenih/krivičnih djela, učiniteljima privrednih/gospodarskih prijestupa i privrednih/gospodarskih sporova rezultat su redovnih/redovitih statističkih istraživanja iz oblasti pravosuđa. Podaci o sudovima i sudijama, tužiteljstvima, tužiteljima, advokatima/odvjetnicima i advokatskim pripravnicima/odvjetničkim vježbenicima dobijeni su od Visokog sudskog i tužilačkog vijeća, Ustavnog suda Federacije BiH i Advokatske komore FBiH.

Obuhvatnost podataka je potpuna, jer se statističkim istraživanjima obuhvaćaju svi punoljetni i maloljetni učinitelji kaznenih djela, učinitelji privrednih/gospodarskih prijestupa i privrednih/gospodarskih sporova uključujući kaznena djela učinjena od nepoznatih učinitelja protiv kojih je podnijeta prijava nadležnom tužiteljstvu/tužilaštvu.

#### **Definicije**

Punoljetni učinitelji kaznenih djela su osobe koje su u vrijeme učinjenja kaznenog/krivičnog djela imale navršenih 18 godina života, protiv kojih je postupak po kaznenoj/krivičnoj prijavi i prethodni postupak završen i optužene osobe protiv kojih je kazneni/krivični postupak pravomoćno završen.

Optužene punoljetne osobe protiv kojih je podnesena optužnica, optužni prijedlog ili privatna tužba i protiv kojih je kazneni/krivični postupak pravomoćno završen odlukom suda kojom se obustavlja postupak, donosi oslobađajuća ili odbijajuća presuda, određuje se prisilni smještaj za neuračunljivu osobu ili se počinitelj proglašava krivim.

Osuđena osoba jest punoljetna osoba proglašena krivom prema kojoj su izrečene kaznene sankcije: zatvor, novčana kazna, mjere sigurnosti, sudska opomena i osoba proglašena krivom bez izricanja kazne.

## **ADMINISTRATION OF JUSTICE**

### **NOTES ON METHODOLOGY**

#### **Sources and methods of data collection**

*Data on perpetrators of criminal offences and economic crimes and menagment dispute are the result of statistical surveys of administration of justice statistics. Data on number of courts, judges, prosecutor's offices, prosecutors lawyers are obtained from the High Judicial and Prosecutorial Council of Federation of B&H. Constitutional court Federation of B&H and the Bar of FB&H.*

*Gathered data are complete as the statistical research includes adults and juveniles who committed crimes, perperators of economic offences and economic disputes including crime done by not known perperators against whom criminal charges have been brought to the authorized prosecutor's office.*

#### **Definitions**

*Adult perpetrator of criminal offence is a person who reached the age of 18 at the time of committing the offence and against whom proceedings based on criminal charge and committal proceedings have been concluded.*

*Accused person is an adult person against whom a proposed indictment or private suit is filed. It aslo refres to a person against whom legal proceedings have been concluded with a valid court decision. The decision may depend on the following facts: the proceedings are terminated or charge dropped, prosecutor drops the charge befor the main trial, the charge is rejected, or a mentally incompetent person is assigend to coercive accomodation or a perpetrator is found guilty.*

*Convicted person is an adult person found guilty, against whom penal measures have been imposed. Those measures may be: imprisonment, fine , security measures and judicial admonishment. The definition also includes persons who are convicted, but no penal sentence has been imposed.*

**PRAVOSUĐE**  
*ADMINISTRATION OF JUSTICE*

Maloljetni učinitelji kaznenih/krivičnih djela su osobe koje su u vrijeme učinjenja kaznenog/krivičnog djela imale navršenih 14, a nisu navršile 18 godina života, prema kojima postupak po kaznenoj/krivičnoj prijavi nije pokrenut (prijava odbačena) ili je pripremni postupak obustavljen.

*Juvenile perpetrator of criminal offence is a person who reached, at the time of committing the criminal offence, the age of 14 but not yet 18. It comprehends that against this person legal proceedings have not been initiated (charge dropped), committal proceedings have been terminated.*

Optužena osoba jest maloljetna osoba prema kojoj je kazneni/krivični postupak pred vijećem pravomoćno završen odlukom kojom je obustavljen postupak pred vijećem pravomoćno završen odlukom kojom je obustavljen postupak pred vijećem ili je izrečena sankcija (maloljetnički zatvor ili odgojne mjere).

*Accused person is a juvenile person towards whom the legal proceedings through a senate have been concluded with a valid court decision, by which the legal proceedings have terminated through a senate or a penal measure has been imposed (juvenile prison or educational measures).*

Odgovorne osobe učinitelji privrednih/gospodarskih prijestupa smatraju se odgovorne osobe učinitelji privrednih/gospodarskih prijestupa u pravnoj osobi koje su povrijedile pravila o finansijskom/financijskom poslovanju protiv kojih je prijava za privredni/gospodarski prijestup odbačena, podnijet optužni prijedlog kojim je postupak završen odlukom: prekinut postupak, optužni prijedlog odbačen ili odbijen, oslobođena optužbe ili se proglašava odgovornom uz izricanje sankcije.

*Responsible perpetrators of commercial infraction is a responsible person in a legal entity, against whom legal proceedings have been dismissed, penalties prescribed have been dismissed, charges dropped or person is recognized as responsible with sentences passed.*

Pravne osobe učinitelji privrednih/gospodarskih prijestupa smatraju se pravne osobe koje su povrijedile pravila o finansijskom/financijskom poslovanju protiv kojih je postupak okončan na naprijed navedeni način.

*Legal persons who have violated the rules on economic and financial operations, against whom the proceedings has been terminated for commercial infractions in the above stated manner, are considered as "Legal persons-perpetrators of commercial infractions".*

Pravila o postupku o privrednim/gospodarskim sporovima primjenjuju se u sporovima koji proizilaze iz međusobnih privrednih/gospodarskih odnosa imatelja radnji i drugih pojedinaca koji u obliku registriranog zanimanja obavljaju neku privrednu/gospodarsku djelatnost, odnosno iz međusobnih privrednih/gospodarskih odnosa tih osoba i pravnih osoba.

*Rules on proceedings in economic contest are using in contest on economic relations between natural person and other person who performing economic activity, and between natural person and legal person.*

**25-1 SUDOVI I TUŽITELJSTVA, ADVOKATI/ODVJETNICI I ADVOKATSKI PRIPRAVNICI/ODVJETNIČKI VJEŽBENICI**  
COURTS AND PROSECUTOR'S OFFICE, LAWYERS AND LAW TRAINEES

	2007	2008	2009	2010	2011	
<b>Sudovi</b> <i>Number of courts</i>						
<b>Ukupno</b>	<b>40</b>	<b>40</b>	<b>40</b>	<b>40</b>	<b>40</b>	<i>Total</i>
Vrhovni sud FBiH	1	1	1	1	1	<i>Supreme court F B&amp;H</i>
Ustavni sud FBiH	1	1	1	1	1	<i>Constitutional court F B&amp;H</i>
Kantonalni sudovi	10	10	10	10	10	<i>Cantonal courts</i>
Općinski sudovi	28	28	28	28	28	<i>Municipal courts</i>
<b>Sudije</b> <i>Number of judges</i>						
<b>Ukupno</b>	<b>548</b>	<b>531</b>	<b>524</b>	<b>552</b>	<b>566</b>	<i>Total</i>
žene	365	359	356	367	380	<i>women</i>
<b>Sudije porotnici</b> <i>Number of jurors</i>						
<b>Ukupno</b>	-	<b>308</b>	-	-	-	<i>Total</i>
žene	-	93	-	-	-	<i>women</i>
<b>Tužiteljstva</b> <i>Number of prosecutor's office</i>						
<b>Ukupno</b>	<b>11</b>	<b>11</b>	<b>11</b>	<b>11</b>	<b>11</b>	<i>Total</i>
Federalno tužiteljstvo	1	1	1	1	1	<i>Federal prosecutor's offices</i>
Kantonalna tužiteljstva	10	10	10	10	10	<i>Canton prosecutor's offices</i>
<b>Tužitelji</b> <i>Number of prosecutor's</i>						
<b>Ukupno</b>	<b>176</b>	<b>172</b>	<b>174</b>	<b>177</b>	<b>190</b>	<i>Total</i>
žene	77	75	78	83	87	<i>women</i>
Zamjenici tužitelja	15	18	13	16	15	<i>Deputy prosecutor's</i>
žene	6	7	5	6	7	<i>women</i>
<b>Advokati/Odvjetnici i advokatski pripravnici/odvjetnički vježbenici</b> <i>Lawyers and law beginning employes</i>						
<b>Advokati/Odvjetnici</b>						<i>Lawyers</i>
<b>Ukupno</b>	<b>783</b>	<b>820</b>	<b>845</b>	<b>872</b>	<b>885</b>	<i>Total</i>
žene	214	212	196	232	238	<i>women</i>
<b>Advokatski/Odvjetnički pripravnici/vježbenici</b>						<i>Law trainees</i>
<b>Ukupno</b>	<b>163</b>	<b>228</b>	<b>227</b>	<b>228</b>	<b>301</b>	<i>Total</i>
žene	92	102	123	126	169	<i>women</i>

25-2 PRIJAVLJENI PUNOLJETNI UČINITELJI KAZNENIH DJELA  
REPORTED ADULTS CRIMINALS WHO COMMITTED CRIMINAL OFFENCES

Učinitelji kaznenih djela protiv	2007	2008	2009	2010	2011	Number of offenders against
<b>UKUPNO</b>	<b>17.987</b>	<b>18.664</b>	<b>17.129</b>	<b>14.638</b>	<b>14.047</b>	<b>TOTAL</b>
Života i tijela	1.547	1.615	1.450	1.223	1.109	Life and body
Slobode i prava čovjeka i građanina	572	664	728	660	484	Civil rights and liberties
Radnih odnosa	26	34	20	15	21	Working relations
Časti i ugleda	-	-	1	-	-	Honor and reputation
Spolne slobode i morala	97	118	99	100	128	Sexual dignity and morality
Braka, porodice/obitelji i omladine	813	946	899	790	761	Marriage, family and youth
Zdravlja ljudi	1.179	1.134	1.025	784	700	Public health
Privrede/gospodarstva, poslovanja i sigurnosti platnog prometa	207	272	167	246	234	Economy
Imovine	8.031	7.861	6.458	5.639	5.922	Property
Okoliša, poljoprivrede, prirodnih dobara	1.345	1.366	1.281	1.259	1.343	Environment
Opće sigurnosti ljudi i imovine	342	423	377	292	248	Public safety of persons&property
Sigurnost javnog prometa	958	1.051	1.041	719	615	Safety of transportation
Pravosuđa	234	267	262	221	222	Administration of justice
Javnog reda i pravnog prometa	2.061	2.316	2.661	1.942	1.724	Public order&legal transaction
Podmićivanje, službene i druge odgovorne funkcije	373	427	417	390	354	Official or responsible obligation
Ostala kaznena djela	46	62	80	117	79	Other criminal offences
Oružanih snaga Federacije BiH	49	5	17	12	6	Armed forces of the FB&H
Čovječnosti i međunarodnog prava	16	7	19	92	43	Humanity& international law
Ustavnog poretka FBiH	11	12	10	8	11	Constitutional system of FB&H
Iz oblasti poreza	75	79	94	54	17	Tax
Sistem elektronske obrade podataka	4	5	22	74	25	Electronic data processing system
Terorizam	1	-	1	1	1	Terorism

Vrste odluke	2007	2008	2009	2010	2011	Kind of decision
--------------	------	------	------	------	------	------------------

Kaznene prijave  
Complaints

<b>UKUPNO</b>	<b>17.987</b>	<b>18.664</b>	<b>17.129</b>	<b>14.638</b>	<b>14.047</b>	<b>TOTAL</b>
Odbačena prijava	1.915	2.747	2.068	1.920	1.610	Indictment rejected
Obustavljena istraga	1.982	2.360	2.159	1.633	1.217	Investigation halted
Podnijeta optužnica	12.069	11.190	11.913	10.435	10.308	Indicment
-neposredno	230	327	231	57	38	-immediate
-poslije sprovedene istrage	11.839	10.863	11.682	10.378	10.270	-following investigation
Nepoznato	2.021	2.367	989	650	912	Unknown



**25-3 OPTUŽENE I OSUĐENE PUNOLJETNE OSOBE ZA KAZNENA DJELA PO GRUPAMA KAZNENIH DJELA**  
*ACCUSED AND CONVICTED ADULTS ACCORDING TO CRIMINAL OFFENCES*

Kaznena djela protiv	2007	2008	2009	2010	2011	Type of crime against
<b>UKUPNO</b>	<b>9.096</b>	<b>7.594</b>	<b>8.617</b>	<b>8.612</b>	<b>9.632</b>	<b>TOTAL</b>
Života i tijela	944	771	929	917	948	Life and body
Slobode i prava čovjeka i građanina	166	148	232	260	297	Civil rights and liberties
Radnih odnosa	8	3	4	4	3	Working relations
Spolne slobode i morala	81	54	62	59	59	Sexual dignity and morality
Braka, porodice/obitelji i omladine	372	384	408	448	434	Marriage, family and youth
Zdravlja ljudi	704	469	649	734	634	Public health
Privrede/gospodarstva, poslovanja i sigurnosti platnog prometa	90	69	83	102	113	Economy
Okolša, poljoprivrede i prirodnih dobara	1.146	915	874	767	843	Environment
Imovine	3.347	2.824	2.822	2.940	3.681	Property
Opće sigurnosti ljudi i imovine	150	151	208	167	223	Public safety of persons & property
Sigurnost javnog prometa	655	607	661	681	631	Safety of transportation
Pravosuđa	84	58	106	96	89	Administration of justice
Javnog reda i pravnog prometa	1.080	953	1.364	1.223	1.393	Public order & legal transaction
Podmićivanje, službene i druge odgovorne funkcije	123	95	93	79	81	Official or responsible obligation
Ostala kaznena djela	72	38	47	97	129	Other criminal offences
Oružanih snaga Federacije BiH	13	5	3	-	1	Armed forces of the FB&H
Čovječnosti i međunarodnog prava	8	4	2	3	7	Humanity & international law
Ustavnog poretka F BiH	1	3	8	1	3	Constitutional system of FB&H
Iz oblasti poreza	51	42	57	22	42	Tax
Sistem elektronske obrade podataka	-	1	4	10	20	Electronic data processing system
Terrorizam	1	-	1	2	1	Terrorism

Vrsta odluke	2007	2008	2009	2010	2011	Kind of decision
<b>UKUPNO</b>	<b>9.096</b>	<b>7.594</b>	<b>8.617</b>	<b>8.612</b>	<b>9.632</b>	<b>TOTAL</b>
Proglašene krivim	8.266	6.864	7.814	7.880	8.772	Convicted persons
Odbačenih privatnih tužbi	1	1	1	5	5	Private suit rejected
Obustavljen postupak	286	260	302	266	274	Investigation terminated
Oslobođene od optužbe	249	279	306	264	361	Charges dropped
Optužba odbijena	273	181	181	185	209	Charges rejected
Mjere sigurnosti	20	9	12	12	11	Security measures
Ustupljen predmet	1	-	1	-	-	Renounced subject

**25-4 PUNOLJETNE OSOBE OSUĐENE ZA KAZNENA DJELA PREMA IZREČENIM SANKCIJAMA**  
CONVICTED ADULTS PERPETRATORS BY SENTENCES PASSED

	2007	2008	2009	2010	2011	
<b>GLAVNE KAZNE</b>	<b>6.058</b>	<b>6.046</b>	<b>7.084</b>	<b>7.405</b>	<b>8.560</b>	<b>MAIN PENALTIES</b>
Zatvor	4.842	4.833	6.135	6.550	7.823	Prison
20 do 45 godina	-	-	4	3	5	20-45 years
20 godina	5	12	18	10	14	20 years
15 godina	1	1	6	4	1	15 years
10-15 godina	14	4	8	7	17	10-15 years
5-10 godina	44	17	20	17	33	5-10 years
3-5 godina	35	22	30	29	32	3-5 years
2-3 godine	76	48	46	51	76	2-3 years
1-2 godine	255	179	248	248	346	1-2 years
6-12 mjeseci	790	824	1.336	1.605	1.952	6-12 months
3-6 mjeseci	1.864	1.683	1.912	2.159	2.482	3-6 months
2-3 mjeseca	1.074	1.156	1.425	1.467	1.781	2-3 months
1-2 mjeseca	400	473	550	530	733	1-2 months
do 30 dana	284	414	532	420	351	under 30 days
Novčana kazna	1.216	1.213	949	855	737	Fines
preko 1000 KM	53	72	105	118	100	Over of 1000 KM
od 500,1 do 1000 KM	134	211	209	188	224	500,1-1000 KM
od 250,1 do 500 KM	631	623	465	415	353	250,1- 500 KM
od 100,1 do 250 KM	394	304	168	134	58	100,1-250 KM
od 50,1 do 100 KM	3	3	1	-	2	50,1-100 KM
do 50 KM	1	-	1	-	-	Under 50 KM
Proglašen krivima, a oslobođeni kazne	2	9	6	2	8	Convicted but no penal sentence
Sudska opomena	35	35	29	42	39	Court reprimand
Vaspitne odgojne mjere	2.172	775	695	432	165	Correctional measures
<b>SPOREDNE KAZNE</b>	<b>452</b>	<b>364</b>	<b>492</b>	<b>463</b>	<b>410</b>	<b>SECONDARY PENALTIES</b>
Konfiskacija imovine	410	356	417	418	381	Confiscation of property
Novčana kazna	42	8	75	45	29	Fines
<b>MJERE SIGURNOSTI</b>	<b>874</b>	<b>672</b>	<b>1.010</b>	<b>1.019</b>	<b>1.260</b>	<b>SECURITY MEASURES</b>
Od ukupno izrečenih kazni uslovno/uvjetno	5.088	4.500	5.591	5.918	6.367	Penalties suspend
<b>RANIJA OSUDA</b>	<b>2.013</b>	<b>1.809</b>	<b>1.902</b>	<b>2.090</b>	<b>2.770</b>	<b>PREVIOUS CONVICTIONS</b>
za istovrsna djela	1.188	1.186	1.315	1.316	1.765	for similar offenses
za druga djela	453	432	410	528	732	for other offenses
za istovrsna i druga djela	372	191	177	246	273	for similar & other offenses

25-5 MALOLJETNI UČINITELJI KAZNENIH DJELA PREMA VRSTI ODLUKE  
JUVENILES WHO HAVE COMMITTED CRIMINAL OFFENCES ACCORDING TO KIND OF DECISION

Učinitelji kaznenih djela protiv	2007	2008	2009	2010	2011	Number of offenders against
<b>UKUPNO</b>	<b>1.094</b>	<b>1.233</b>	<b>779</b>	<b>651</b>	<b>574</b>	<b>TOTAL</b>
Života i tijela	143	169	85	67	36	Life and body
Slobode i prava čovjeka i građanina	22	23	25	26	31	Civil rights and liberties
Radnih odnosa	-	4	-	-	-	Working relations
Spolne slobode i morala	13	7	11	4	10	Sexual dignity and reputation
Braka, porodice/obitelji i omladine	6	13	1	4	3	Marriage, family and youth
Zdravlja ljudi	48	16	20	16	12	Public health
Privrede/gospodarstva, poslovanja i sigurnosti platnog prometa	1	-	1	7	2	Economy
Imovine	681	777	498	415	392	Property
Okoliša, poljoprivrede i prirodnih dobara	15	41	18	14	18	Environment
Opće sigurnosti ljudi i imovine	15	21	13	8	7	Public safety of persons & property
Sigurnosti javnog prometa	13	14	8	7	8	Safety of public transportation
Pravosuđa	3	17	5	10	18	Administration of justice
Javnog reda i pravnog prometa	130	125	80	46	32	Public order & legal transaction
Ostala kaznena djela	3	1	6	5	2	Other criminal offences
Ustavnog poretka Federacije BiH	1	5	-	-	-	Constitutional system of FB&H
Sistem elektronske obrade podataka	-	-	8	22	3	Electronic data processing system

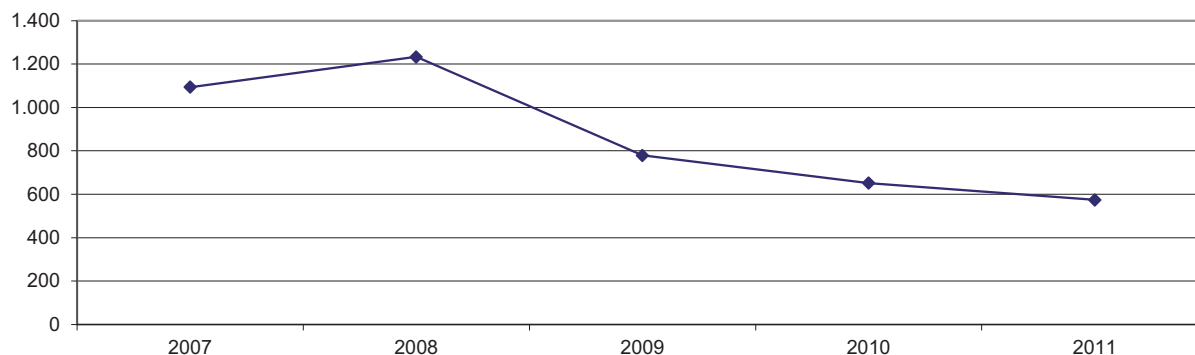
  

Vrste odluke	2007	2008	2009	2010	2011	Kind of decision
--------------	------	------	------	------	------	------------------

Kaznene prijave  
Complaints

<b>UKUPNO</b>	<b>1.094</b>	<b>1.233</b>	<b>779</b>	<b>651</b>	<b>574</b>	<b>TOTAL</b>
Odbačena prijava	384	445	234	178	130	Indictment rejected
Pripremnii postupak obustavljen	268	341	244	193	128	Preliminary proceedings halted
Podnijet prijedlog za izricanje kazne	442	447	301	280	316	Penalties prescribed

Kaznene prijave/Complaints

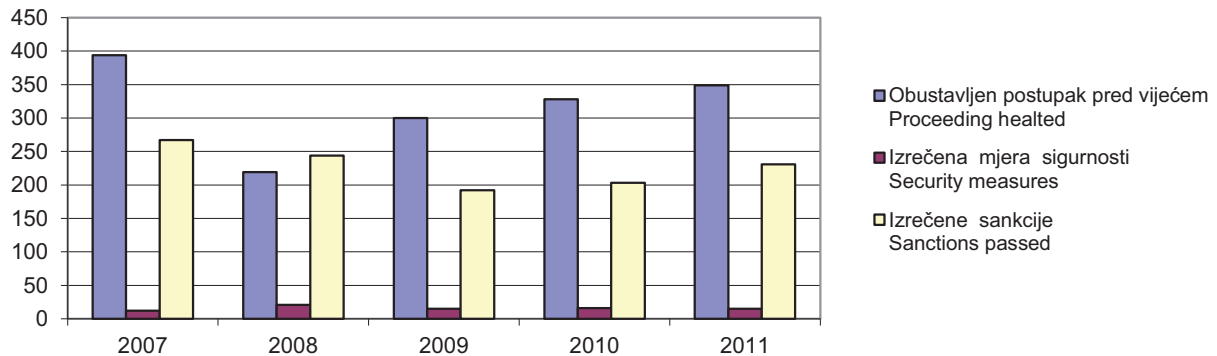


**26-6 OPTUŽENE I OSUĐENE MALOLJETNE OSOBE ZA KAZNENA DJELA PO GRUPAMA KAZNENIH DJELA**  
ACCUSED AND CONVICTED JUVENILES BY TYPE OF CRIMINAL OFFENCES

Kaznena djela protiv:	2007	2008	2009	2010	2011	Type of crime against
<b>UKUPNO</b>	<b>673</b>	<b>484</b>	<b>507</b>	<b>547</b>	<b>595</b>	<b>TOTAL</b>
Života i tijela	68	62	83	59	50	Life and body
Slobode i prava čovjeka i građanina	12	12	12	-	12	Civil rights and liberties
Spolne slobode i morala	12	5	5	4	7	Sexual dignity and morality
Braka, porodice/obitelji i omladine	2	2	5	-	4	Marriage, family and youth
Zdravlja ljudi	18	21	6	12	9	Public health
Privrede/gospodarstva, poslovanja i sigurnosti platnog prometa	1	2	2	6	1	Economy
Imovine	477	292	305	392	405	Property
Okoliša, poljoprivrede i prirodnih dobara	8	8	12	9	9	Environment
Opće sigurnosti ljudi i imovine	8	9	5	4	14	Public safety of persons & property
Sigurnosti javnog prometa	5	14	4	6	5	Safety of public transportation
Pravosuđa	6	6	10	15	25	Administration of justice
Javnog reda i pravnog prometa	53	47	53	39	47	Public order & legal transaction
Podmićivanje i službene i druge odgovorne funkcije	-	1	-	-	-	Official or responsible obligation
Ustavnog poretka Federacije BiH	1	-	-	-	2	Constitutional system of FB&H
Ostala kaznena djela	2	3	4	-	5	Other criminal offences
Sistem elektronske obrade podataka	-	-	1	1	-	Electronic data processing system

Vrate odluke	2007	2008	2009	2010	2011	Kind of decision
<b>UKUPNO</b>	<b>673</b>	<b>484</b>	<b>507</b>	<b>547</b>	<b>595</b>	<b>TOTAL</b>
Obustavljen postupak pred vijećem	394	219	300	328	349	Proceeding halted
Izrečena mjera sigurnosti	12	21	15	16	15	Security measures
Izrečene sankcije	267	244	192	203	231	Sanctions passed

**Optužene i osuđene maloljetne osobe za kaznena djela prema vrsti odluke, 2007-2011**  
Accused and convicted juveniles by kind of decision, 2007-2011



25-7 OSUĐENE MALOLJETNE OSOBE PREMA KAZNENIM SANKCIJAMA  
CONVICTED JUVENILE PERPETRATORS BY SANCTIONS PASSED

	2007	2008	2009	2010	2011	
<b>Kaznene sankcije</b> <i>Penalties</i>						
<b>UKUPNO</b>	<b>237</b>	<b>228</b>	<b>176</b>	<b>188</b>	<b>217</b>	<b>TOTAL</b>
<b>MLAĐI MALOLJETNICI</b>	76	92	74	80	84	<b>YOUNGER JUVENILES</b>
Upućivanje u disciplinski centar za maloljetnike	-	4	2	4	10	<i>Assignment to disciplinary centre for juveniles</i>
Pojačan nadzor roditelja ili staratelja/skrbnika	39	56	41	53	57	<i>Increased supervision of parents and guardians</i>
Pojačan nadzor od strane organa starateljstva/skrbništva	36	26	22	22	10	<i>Increased supervision of trusteeship institution</i>
Upućivanje u odgojnu ustanovu	1	6	9	-	6	<i>Assignment to correctional institution</i>
Upućivanje u odgojno-popravnici dom	-	-	-	1	1	<i>Assignment to rehabilitation centre</i>
<b>STARIJI MALOLJETNICI</b>	161	136	102	108	133	<b>OLDER JUVENILES</b>
Maloljetnički zatvor	2	1	3	4	1	<i>Juvenile prison</i>
1 do 2 godine	1	-	1	1	-	<i>1-2 years</i>
2-3 godina	-	-	-	2	-	
3-5 godina	1	-	1	1	-	<i>2-5 years</i>
5-8 godina	-	-	-	-	1	
8-10 godina	-	1	1	-	-	<i>8-10 years</i>
Odgojne mjere	159	135	99	104	132	<i>Correctional measures</i>
Upućivanje u disciplinski centar za maloljetnike	1	4	7	3	22	<i>Assignment to disciplinary centre</i>
Pojačan nadzor roditelja ili staratelja/skrbnika	93	87	57	72	73	<i>Increased supervision of parents and guardians</i>
Pojačan nadzor u drugoj obitelji	1	-	-	-	1	<i>Increased supervision in other family</i>
Pojačan nadzor od strane organa starateljstva/skrbništva	53	38	31	23	30	<i>Increased supervision of trusteeship institution</i>
Upućivanje u odgojnu ustanovu	11	4	2	2	3	<i>Assignment to correctional institution</i>
Upućivanje u ustanovu za defektne maloljetnike	-	2	2	-	-	<i>Assignment to special correctional institution</i>
Upućivanje u odgojno-popravnici dom	-	-	-	4	3	<i>Assignment to rehabilitation centre</i>

25-8 RIJEŠENI PRIVREDNI/GOSPODARSKI SPOROVI  
SETTLED ECONOMIC DISPUTES

	2007	2008	2009	2010	2011	
<b>Prema sektoru tužioca</b> <i>By prosecutors sector</i>						
<b>Ukupno</b>	<b>6.569</b>	<b>9.220</b>	<b>8.727</b>	<b>5.100</b>	<b>3.810</b>	<i>Total</i>
Poljoprivreda, lov i šumarstvo	1.155	1.590	1.519	784	641	<i>Agriculture, hunting and forestry</i>
Ribarstvo	85	192	186	8	60	<i>Fishing</i>
Vađenje ruda i kamena	213	582	522	313	240	<i>Mining</i>
Prerađivačka industrija	812	1.223	774	173	104	<i>Manufacturing</i>
Proizvodnja i snabdijevanje/opskrba električnom energijom, gasom/plinom i vodom	475	567	330	323	293	<i>Electricity, gas and water supply</i>
Građevinarstvo	93	94	83	85	31	<i>Construction</i>
Trgovina	1.337	1.387	995	468	523	<i>Trade</i>
Ugostiteljstvo	20	19	39	7	7	<i>Catering trade</i>
Prijevoz, skladištenje i veze	560	587	645	378	412	<i>Transport, storage&amp; communication</i>
Finansijsko/Financijsko posredovanje	281	437	282	128	119	<i>Financial intermeditain</i>
Poslovanje nekretninama, iznajmljivanje i poslovne djelatnosti	779	1.667	2.481	1.571	968	<i>Real estate, renting, business activities</i>
Državna uprava i odbrana/odbrana; obavezno/obvezno socijalno osiguranje	174	156	93	40	25	<i>Public administration, defence, compulsory social security</i>
Obrazovanje	3	4	9	2	1	<i>Education</i>
Zdravstveni i socijalni rad	13	20	23	13	5	<i>Health and social welfare</i>
Ostale javne komunalne, društvene i vlastite uslužne djelatnosti	553	688	522	627	378	<i>Other social and personal service</i>
Djelatnost domaćinstava/kućanstava	3	5	80	109	3	<i>Activities of households</i>
Eksteritorijalne organizacije i tijela	13	2	144	71	-	<i>Exteritorial organisations</i>
<b>Prema sektoru tuženog</b> <i>By accused sector</i>						
<b>Ukupno</b>	<b>6.569</b>	<b>9.220</b>	<b>8.727</b>	<b>5.100</b>	<b>3.810</b>	<i>Total</i>
Poljoprivreda, lov i šumarstvo	1.128	1.565	1.389	777	605	<i>Agriculture, huting and forestry</i>
Ribarstvo	15	23	48	8	93	<i>Fishing</i>
Vađenje ruda i kamena	177	577	539	385	320	<i>Mining</i>
Prerađivačka industrija	656	702	614	40	38	<i>Manufacturing</i>
Proizvodnja i snabdijevanje/opskrba električnom energijom, gasom/plinom i vodom	22	21	7	6	2	<i>Electricity, gas and water supply</i>
Građevinarstvo	140	174	162	98	38	<i>Construction</i>
Trgovina	2.039	2.291	1.898	889	625	<i>Trade</i>
Ugostiteljstvo	143	133	131	32	65	<i>Catering trade</i>
Prijevoz, skladištenje i veze	97	125	71	34	17	<i>Transport, storage&amp; communication</i>
Finansijsko/Financijsko posredovanje	85	125	60	61	41	<i>Financial intermeditain</i>
Poslovanje nekretninama, iznajmljivanje i poslovne djelatnosti	1.349	2.798	2.842	1.954	1.526	<i>Real estate, renting, business activities</i>
Državna uprava i odbrana/odbrana; obavezno/obvezno socijalno osiguranje	149	158	103	75	36	<i>Public administration, defence, compulsory social security</i>
Obrazovanje	17	15	8	4	-	<i>Education</i>
Zdravstveni i socijalni rad	21	22	10	7	3	<i>Health and social welfare</i>
Ostale javne komunalne, društvene i vlastite uslužne djelatnosti	494	458	556	516	361	<i>Other social and personal service</i>
Djelatnost domaćinstava/kućanstava	19	20	209	100	32	<i>Activities of households</i>
Eksteritorijalne organizacije i tijela	17	13	76	114	7	<i>Exteritorial organisation and bodies</i>
Individualni sektor	1	-	4	-	1	<i>Individual sector</i>

**25-9 RIJEŠENI PRIVREDNI/ GOSPODARSKI SPOROVI PREMA VRSTI SPORA**  
RESOLVED ECONOMIC DISPUTES BY THE TYPE OF DISPUTE

	2007	2008	2009	2010	2011	
<b>UKUPNO</b>	<b>6.569</b>	<b>9.220</b>	<b>8.727</b>	<b>5.100</b>	<b>3.810</b>	<i>TOTAL</i>
<b>Promet robom</b>	4.674	6.535	5.970	3.018	2.492	<i>Turnover</i>
<b>Prijevozne usluge</b>	590	757	555	164	276	<i>Traffic services</i>
<b>Osiguranje</b>	182	301	315	145	150	<i>Insurance</i>
<b>Organiziranje privrednih/ gospodarskih društava</b>	9	7	8	20	17	<i>Economic companies,</i>
<b>Bankarski poslovi</b>	39	49	31	35	16	<i>Banking</i>
<b>Građevinarsko i zanatske/ obrtničke usluge</b>	442	674	664	587	323	<i>Construction and craft services</i>
<b>Autorsko pravo i zaštita industrijske svojine</b>	14	6	7	-	27	<i>Copyright, industrial property protection</i>
<b>Naknada van ugovorne štete</b>	3	9	13	4	6	<i>Indemnity outcontract</i>
<b>Socijalno osiguranje</b>	9	12	10	6	9	<i>Social insurance</i>
<b>Ostali sporovi</b>	607	870	1.154	1.121	494	<i>Other</i>





**PREGLED PO KANTONIMA**  
*REVIEW BY CANTONS*



26-1 REGISTRIRANI POSLOVNI SUBJEKTI PO DJELATNOSTI, stanje 31.12.2011.  
BUSINESS ENTITIES ACCORDING TO ACTIVITY, as of December 31, 2011

Općina Municipality	Ukupno Total	Područja djelatnosti Section of economic activities																
		A	B	C	D	E	F	G	H	I	J	K	L	M	N	O	P	Q
<b>UNSKO - SANSKI KANTON</b>																		
<b>Pravne osobe</b> Legal entity																		
<b>Ukupno/Total</b>	<b>4.738</b>	<b>157</b>	<b>5</b>	<b>24</b>	<b>564</b>	<b>15</b>	<b>298</b>	<b>1.426</b>	<b>130</b>	<b>261</b>	<b>21</b>	<b>258</b>	<b>217</b>	<b>119</b>	<b>171</b>	<b>1.072</b>	-	-
<b>Bihać</b>	<b>1.595</b>	34	1	5	184	5	80	457	46	87	13	128	68	36	54	397	-	-
<b>B. Krupa</b>	<b>461</b>	23	1	5	56	1	42	131	13	23	-	15	30	11	15	95	-	-
<b>B. Petrovac</b>	<b>190</b>	30	-	-	32	1	1	38	7	7	-	2	15	5	8	44	-	-
<b>Bužim</b>	<b>200</b>	10	1	1	21	1	9	46	5	8	-	2	18	4	12	62	-	-
<b>Cazin</b>	<b>879</b>	16	-	4	101	3	56	320	20	69	2	41	29	24	22	172	-	-
<b>Ključ</b>	<b>252</b>	8	2	1	31	1	15	66	9	16	1	8	15	5	12	62	-	-
<b>Sanski Most</b>	<b>572</b>	17	-	7	72	2	39	149	8	32	2	29	24	15	29	147	-	-
<b>V. Kladuša</b>	<b>589</b>	19	-	1	67	1	56	219	22	19	3	33	18	19	19	93	-	-
<b>Jedinice u sastavu</b> Parts of legal entity																		
<b>Ukupno/Total</b>	<b>3.240</b>	<b>35</b>	<b>2</b>	<b>11</b>	<b>156</b>	<b>9</b>	<b>56</b>	<b>1.555</b>	<b>255</b>	<b>162</b>	<b>169</b>	<b>100</b>	<b>60</b>	<b>136</b>	<b>76</b>	<b>457</b>	-	<b>1</b>
<b>Bihać</b>	<b>1.019</b>	7	2	1	39	2	16	509	67	67	47	43	24	31	19	145	-	-
<b>B. Krupa</b>	<b>324</b>	5	-	1	13	1	7	167	25	10	16	8	11	10	8	42	-	-
<b>B. Petrovac</b>	<b>139</b>	8	-	-	9	1	-	59	13	3	8	2	4	6	3	23	-	-
<b>Bužim</b>	<b>127</b>	0	-	-	2	1	-	52	12	4	11	3	2	10	7	23	-	-
<b>Cazin</b>	<b>577</b>	4	-	2	36	1	8	283	51	19	34	15	2	26	18	78	-	-
<b>Ključ</b>	<b>240</b>	4	-	2	17	1	5	111	23	9	11	5	2	11	2	37	-	-
<b>Sanski Most</b>	<b>409</b>	4	-	2	22	1	10	199	28	19	23	11	12	16	7	54	-	<b>1</b>
<b>V. Kladuša</b>	<b>405</b>	3	-	3	18	1	10	175	36	31	19	13	3	26	12	55	-	-
<b>Obrt</b> Crafts																		
<b>Ukupno/Total</b>	<b>4.007</b>	<b>271</b>	-	-	<b>491</b>	-	<b>292</b>	<b>1.107</b>	<b>945</b>	<b>170</b>	-	<b>323</b>	<b>3</b>	<b>42</b>	<b>68</b>	<b>295</b>	-	-
<b>Bihać</b>	<b>1.126</b>	76	-	-	177	-	71	243	240	44	-	134	-	16	33	92	-	-
<b>B. Krupa</b>	<b>361</b>	23	-	-	33	-	19	92	108	15	-	31	2	3	7	28	-	-
<b>B. Petrovac</b>	<b>193</b>	44	-	-	17	-	10	58	38	4	-	8	-	-	1	13	-	-
<b>Bužim</b>	<b>123</b>	15	-	-	12	-	4	51	14	3	-	9	-	5	1	9	-	-
<b>Cazin</b>	<b>613</b>	31	-	-	65	-	55	176	141	38	-	43	1	5	11	47	-	-
<b>Ključ</b>	<b>354</b>	47	-	-	39	-	39	73	93	14	-	26	-	3	2	18	-	-
<b>Sanski Most</b>	<b>792</b>	30	-	-	113	-	66	250	187	31	-	46	-	4	11	54	-	-
<b>V. Kladuša</b>	<b>445</b>	5	-	-	35	-	28	164	124	21	-	26	-	6	2	34	-	-
<b>KANTON POSAVSKI</b>																		
<b>Pravne osobe</b> Legal entity																		
<b>Ukupno/Total</b>	<b>1.004</b>	<b>31</b>	<b>1</b>	<b>10</b>	<b>125</b>	<b>2</b>	<b>53</b>	<b>232</b>	<b>24</b>	<b>67</b>	-	<b>46</b>	<b>71</b>	<b>15</b>	<b>35</b>	<b>292</b>	-	-
<b>Domaljevac</b> <b>-Šamac</b>	<b>100</b>	5	-	3	12	-	8	14	1	10	-	5	7	2	4	29	-	-
<b>Odžak</b>	<b>417</b>	15	-	4	63	1	21	102	10	26	-	19	30	6	15	105	-	-
<b>Orašje</b>	<b>487</b>	11	1	3	50	1	24	116	13	31	-	22	34	7	16	158	-	-

26-1 REGISTRIRANI POSLOVNI SUBJEKTI PO DJELATNOSTI, stanje 31.12.2011. (nastavak)  
BUSINESS ENTITIES ACCORDING TO ACTIVITY, as of December 31, 2011 (continued)

Općina Municipality	Ukupno Total	Područja djelatnosti Section of economic activities																
		A	B	C	D	E	F	G	H	I	J	K	L	M	N	O	P	Q
<b>Jedinice u sastavu</b> Parts of legal entity																		
Ukupno/Total	877	12	-	6	54	5	16	421	65	70	46	31	16	16	8	111	-	-
Domaljevac -Šamac	83	-	-	-	3	1	-	29	5	26	4	4	2	-	1	8	-	-
Odžak	362	11	-	5	34	1	12	182	24	6	17	13	2	12	6	37	-	-
Orašje	432	1	-	1	17	3	4	210	36	38	25	14	12	4	1	66	-	-
<b>Obrt</b> Crafts																		
Ukupno/Total	583	74	3	-	68	-	28	134	142	25	-	44	-	8	8	49	-	-
Domaljevac -Šamac	33	2	-	-	6	-	1	9	9	3	-	2	-	1	-	-	-	-
Odžak	283	55	-	-	24	-	16	58	68	16	-	16	-	4	3	23	-	-
Orašje	267	17	3	-	38	-	11	67	65	6	-	26	-	3	5	26	-	-
<b>TUZLANSKI KANTON</b> Pravne osobe Legal entity																		
Ukupno/Total	7.931	150	2	36	1.007	33	528	2.297	131	644	19	546	371	255	310	1.601	-	1
Banovići	272	7	-	3	28	2	12	53	3	30	-	13	20	10	17	74	-	0
Čelić	149	6	-	-	14	1	12	35	2	9	-	1	15	6	9	39	-	0
Doboj-istok	166	5	-	1	25	1	20	43	-	17	-	5	7	6	10	26	-	0
Gračanica	707	33	-	4	176	2	47	189	6	55	1	37	25	23	19	90	-	0
Gradačac	769	24	-	2	134	8	50	255	13	62	-	32	41	22	17	109	-	0
Kalesija	363	10	-	2	47	2	25	106	3	22	-	15	25	16	9	81	-	0
Kladanj	224	14	-	4	40	1	16	32	2	35	-	5	10	7	12	46	-	0
Lukavac	538	4	-	5	83	1	43	115	11	25	-	33	37	23	24	134	-	0
Sapna	99	2	-	-	4	2	6	20	-	12	-	3	16	3	9	22	-	0
Srebrenik	667	12	-	2	79	2	36	234	16	77	1	30	55	17	18	88	-	0
Teočak	73	4	-	-	4	1	6	9	-	5	-	2	8	5	6	23	-	0
Tuzla	3.239	23	2	7	289	8	200	977	64	243	17	342	83	98	140	745	-	1
Živinice	665	6	-	6	84	2	55	229	11	52	-	28	29	19	20	124	-	0
<b>Jedinice u sastavu</b> Parts of legal entity																		
Ukupno/Total	5.280	23	-	19	279	26	72	2.465	307	268	299	185	123	204	154	852	-	4
Banovići	183	-	-	4	12	1	-	62	14	7	13	3	10	11	3	43	-	-
Čelić	96	1	-	-	4	1	2	39	2	2	10	2	7	5	1	20	-	-
Doboj-istok	134	-	-	-	10	-	1	60	9	4	9	4	6	3	6	22	-	-
Gračanica	514	3	-	-	33	2	5	292	21	14	29	9	7	15	18	66	-	-
Gradačac	491	3	-	-	17	2	2	247	41	25	35	24	9	21	5	60	-	-
Kalesija	308	3	-	-	19	2	9	136	17	13	20	12	6	18	13	40	-	-
Kladanj	142	3	-	-	11	1	3	47	5	11	12	3	8	10	3	25	-	-
Lukavac	428	-	-	2	25	5	11	162	18	23	29	7	12	29	37	68	-	-

26-1 REGISTRIRANI POSLOVNI SUBJEKTI PO DJELATNOSTI, stanje 31.12.2011. (nastavak)  
BUSINESS ENTITIES ACCORDING TO ACTIVITY, as of December 31, 2011 (continued)

Općina Municipality	Ukupno Total	Područja djelatnosti Section of economic activities																
		A	B	C	D	E	F	G	H	I	J	K	L	M	N	O	P	Q
Sapna	93	-	-	-	5	2	3	46	2	2	5	2	7	5	2	12	-	-
Srebrenik	456	2	-	2	25	1	5	217	30	25	26	14	11	19	10	69	-	-
Teočak	45	1	-	-	1	1	3	5	-	4	4	1	5	3	1	16	-	-
Tuzla	1.933	4	-	6	95	6	21	943	125	116	78	88	26	49	36	336	-	4
Živinice	457	3	-	5	22	2	7	209	23	22	29	16	9	16	19	75	-	-
<b>Obrt</b> Crafts																		
Ukupno/Total	10.376	377	4	1	1.107	-	453	3.829	1.676	1.075	5	922	-	110	131	684	2	-
Banovići	465	15	-	-	39	-	8	132	80	108	1	38	-	11	4	29	-	-
Čelić	207	12	-	-	18	-	24	83	37	9	-	9	-	1	-	14	-	-
Doboj-istok	202	26	-	-	28	-	11	74	33	9	-	8	-	2	1	10	-	-
Gračanica	1.134	47	-	-	161	-	84	408	205	51	1	83	-	13	16	65	-	-
Gradačac	1.120	44	-	-	115	-	54	532	171	56	-	78	-	7	11	52	-	-
Kalesija	509	11	-	-	65	-	28	222	60	76	-	17	-	4	5	21	-	-
Kladanj	378	23	2	-	43	-	11	115	84	40	-	35	-	4	3	18	-	-
Lukavac	1.241	66	-	-	174	-	31	478	226	74	-	88	-	21	7	76	-	-
Sapna	122	2	-	-	6	-	6	42	17	37	-	3	-	1	1	7	-	-
Srebrenik	616	8	1	-	55	-	40	262	116	43	-	37	-	6	9	39	-	-
Teočak	157	17	-	-	22	-	3	65	22	15	-	3	-	-	-	10	-	-
Tuzla	3.250	41	1	-	278	-	127	1.042	468	457	3	459	-	26	63	283	2	-
Živinice	975	65	-	1	103	-	26	374	157	100	-	64	-	14	11	60	-	-
<b>ZENIČKO - DOBOJSKI KANTON</b> Pravne osobe Legal entity																		
Ukupno/Total	5.660	97	5	25	792	22	328	1.334	90	319	21	330	383	179	164	1.571	-	-
Breza	210	2	-	3	36	2	10	40	6	12	-	7	17	7	11	57	-	-
Doboj-jug	136	2	-	1	17	1	14	41	4	6	1	4	4	2	3	36	-	-
Kakanj	456	7	-	3	55	3	21	90	6	38	1	23	45	17	8	139	-	-
Maglaj	296	6	-	2	35	1	17	49	5	28	1	10	24	10	12	96	-	-
Olovo	166	13	1	0	35	2	2	24	5	9	-	5	18	5	8	39	-	-
Tešanj	767	12	2	1	147	4	57	219	13	56	1	40	29	22	16	148	-	-
Usora	143	2	-	-	19	1	8	39	2	6	-	4	11	4	8	39	-	-
Vareš	159	5	1	5	20	1	3	11	1	4	-	5	30	6	8	59	-	-
Visoko	719	14	-	-	128	1	24	210	10	53	4	46	31	17	12	169	-	-
Zavidovići	375	11	-	2	36	1	46	81	7	11	1	17	26	18	13	105	-	-
Zenica	1.763	11	-	4	195	3	87	427	28	57	9	151	101	56	55	579	-	-
Žepče	470	12	1	4	69	2	39	103	3	39	3	18	47	15	10	105	-	-
<b>Jedinice u sastavu</b> Parts of legal entity																		
Ukupno/Total	3.712	27	-	1	187	18	41	1.703	214	148	259	100	112	172	72	658	-	-
Breza	134	-	-	-	6	1	1	53	10	2	12	2	5	6	4	32	-	-
Doboj-jug	80	-	-	-	5	1	-	36	2	3	7	2	5	1	1	17	-	-
Kakanj	293	2	-	1	5	2	5	134	12	14	26	5	8	24	1	54	-	-
Maglaj	186	2	-	-	9	2	3	72	9	4	21	7	7	13	6	31	-	-

26-1 REGISTRIRANI POSLOVNI SUBJEKTI PO DJELATNOSTI, stanje 31.12.2011. (nastavak)  
BUSINESS ENTITIES ACCORDING TO ACTIVITY, as of December 31, 2011 (continued)

Općina Municipality	Ukupno Total	Područja djelatnosti Section of economic activities																
		A	B	C	D	E	F	G	H	I	J	K	L	M	N	O	P	Q
Olovo	100	4	-	-	7	1	2	30	4	6	10	2	5	8	-	21	-	-
Tešanj	408	2	-	-	17	1	-	220	22	13	39	7	8	15	3	61	-	-
Usora	57	-	-	-	-	1	1	19	2	2	5	4	8	3	-	12	-	-
Vareš	115	1	-	-	10	2	-	34	4	5	8	2	7	14	1	27	-	-
Visoko	454	7	-	-	30	1	3	231	23	18	31	10	16	10	3	71	-	-
Zavidovići	271	1	-	-	13	2	2	117	15	11	18	7	9	14	10	52	-	-
Zenica	1.285	4	-	-	64	2	15	600	87	54	63	44	26	46	41	239	-	-
Žepče	329	4	-	-	21	2	9	157	24	16	19	8	8	18	2	41	-	-
<b>Obrt</b> Crafts																		
Ukupno/Total	6.943	422	3	-	980	-	243	2.288	1.151	888	2	435	-	23	90	418	-	-
Breza	240	13	1	-	35	-	9	84	36	31	-	18	-	-	5	8	-	-
Doboj-jug	155	2	-	-	28	-	17	34	24	31	-	8	-	-	2	9	-	-
Kakanj	672	62	-	-	76	-	24	229	98	125	-	26	-	2	4	26	-	-
Maglaj	379	15	-	-	41	-	10	143	64	49	-	24	-	2	6	25	-	-
Olovo	130	22	-	-	12	-	2	36	23	21	-	5	-	-	-	9	-	-
Tešanj	912	34	-	-	119	-	40	332	131	150	-	47	-	1	12	46	-	-
Usora	77	2	-	-	15	-	5	18	22	7	-	3	-	-	-	5	-	-
Vareš	229	16	-	-	23	-	4	89	53	14	-	8	-	1	1	20	-	-
Visoko	1.375	112	-	-	293	-	47	412	186	189	1	65	-	4	6	60	-	-
Zavidovići	467	37	-	-	41	-	26	175	79	34	-	21	-	2	9	43	-	-
Zenica	1.917	86	2	-	255	-	45	597	362	209	1	182	-	10	36	132	-	-
Žepče	390	21	-	-	42	-	14	139	73	28	-	28	-	1	9	35	-	-
<b>BOSANSKO - PODRINJSKI KANTON</b>																		
<b>Pravne osobe</b> Legal entity																		
Ukupno/Total	511	8	-	-	67	4	20	95	20	17	1	23	32	19	23	182	-	-
Foča	40	1	-	-	3	1	-	4	1	1	-	1	2	2	2	22	-	-
Goražde	441	5	-	-	60	2	20	91	19	16	1	22	28	14	18	145	-	-
Pale	30	2	-	-	4	1	-	-	-	-	-	-	2	3	3	15	-	-
<b>Jedinice u sastavu</b> Parts of legal entity																		
Ukupno/Total	411	4	1	-	19	2	5	159	19	33	26	12	19	10	11	91	-	-
Foča	26	2	-	-	2	-	-	10	1	3	-	-	1	1	1	5	-	-
Goražde	367	1	1	-	16	1	5	148	16	27	26	12	17	9	8	80	-	-
Pale	18	1	-	-	1	1	-	1	2	3	-	-	1	-	2	6	-	-
<b>Obrt</b> Crafts																		
Ukupno/Total	613	91	-	-	55	-	13	183	102	83	-	43	-	3	5	35	-	-
Foča	42	8	-	-	6	-	-	10	9	6	-	2	-	-	-	1	-	-
Goražde	550	77	-	-	49	-	12	165	88	76	-	41	-	3	5	34	-	-
Pale	21	6	-	-	-	-	1	8	5	1	-	-	-	-	-	-	-	-

26-1 REGISTRIRANI POSLOVNI SUBJEKTI PO DJELATNOSTI, stanje 31.12.2011. (nastavak)  
BUSINESS ENTITIES ACCORDING TO ACTIVITY, as of December 31, 2011 (continued)

Općina Municipality	Ukupno Total	Područja djelatnosti Section of economic activities																
		A	B	C	D	E	F	G	H	I	J	K	L	M	N	O	P	Q
<b>SREDNJOBOSANSKI KANTON</b>																		
<b>Pravne osobe</b> Legal entity																		
<b>Ukupno/Total</b>	<b>4.101</b>	<b>94</b>	<b>6</b>	<b>24</b>	<b>662</b>	<b>41</b>	<b>160</b>	<b>988</b>	<b>59</b>	<b>231</b>	<b>7</b>	<b>160</b>	<b>240</b>	<b>118</b>	<b>158</b>	<b>1.153</b>	-	-
Bugojno	535	10	2	1	107	7	20	138	12	23	-	25	34	14	21	121	-	-
Busovača	261	3	-	-	39	2	19	61	3	17	-	10	25	5	10	67	-	-
Dobretići	20	1	1	-	3	1	1	-	-	-	-	-	1	-	2	10	-	-
Donji Vakuf	197	9	-	1	32	1	7	32	6	4	-	6	18	6	6	69	-	-
Fojnica	167	11	-	3	27	1	5	30	3	8	-	6	6	5	11	51	-	-
Gornji Vakuf- Uskoplje	207	3	1	3	44	4	6	39	2	12	-	5	5	8	7	68	-	-
Jajce	343	5	-	5	51	3	18	57	7	27	-	8	32	10	12	108	-	-
Kiseljak	471	9	1	2	62	2	23	179	3	27	1	19	12	11	16	104	-	-
Kreševo	148	6	-	1	43	2	2	29	-	9	-	7	4	4	5	36	-	-
N. Travnik	360	11	-	3	67	3	6	79	4	14	-	13	23	17	17	103	-	-
Travnik	841	20	1	2	113	9	33	144	16	48	3	40	57	26	35	294	-	-
Vitez	551	6	-	3	74	6	20	200	3	42	3	21	23	12	16	122	-	-
<b>Jedinice u sastavu</b> Parts of legal entity																		
<b>Ukupno/Total</b>	<b>2.168</b>	<b>13</b>	<b>-</b>	<b>2</b>	<b>68</b>	<b>25</b>	<b>8</b>	<b>862</b>	<b>116</b>	<b>98</b>	<b>205</b>	<b>58</b>	<b>92</b>	<b>57</b>	<b>12</b>	<b>552</b>	-	-
Bugojno	300	1	-	-	10	1	-	139	16	7	28	6	10	3	1	78	-	-
Busovača	122	1	-	-	2	2	-	37	3	5	15	3	10	7	-	37	-	-
Dobretići	12	2	-	-	2	1	-	1	-	1	-	1	-	2	-	2	-	-
Donji Vakuf	117	-	-	-	4	3	-	47	4	5	11	1	3	-	1	38	-	-
Fojnica	77	-	-	-	3	3	-	19	1	2	12	2	7	-	1	27	-	-
Gornji Vakuf- Uskoplje	107	1	-	-	4	2	-	34	4	6	16	2	3	-	1	34	-	-
Jajce	208	2	-	-	3	2	1	96	10	6	18	7	10	19	2	32	-	-
Kiseljak	194	1	-	-	13	1	1	73	3	16	21	5	9	7	-	44	-	-
Kreševo	48	1	-	-	2	1	-	11	-	3	6	2	5	-	-	17	-	-
N. Travnik	203	1	-	1	7	4	2	77	11	9	15	3	9	1	1	62	-	-
Travnik	515	2	-	-	14	3	3	218	36	26	38	18	16	11	4	126	-	-
Vitez	265	1	-	1	4	2	1	110	28	12	25	8	10	7	1	55	-	-
<b>Obrt</b> Crafts																		
<b>Ukupno/Total</b>	<b>6.272</b>	<b>657</b>	<b>4</b>	<b>-</b>	<b>729</b>	<b>-</b>	<b>174</b>	<b>1.915</b>	<b>1.602</b>	<b>392</b>	<b>1</b>	<b>313</b>	<b>-</b>	<b>44</b>	<b>64</b>	<b>374</b>	<b>3</b>	<b>-</b>
Bugojno	1.102	52	1	-	131	-	26	379	294	60	-	65	-	11	13	69	1	-
Busovača	594	62	1	-	68	-	15	203	164	30	-	21	-	3	1	26	-	-
Dobretići	2	-	-	-	-	-	-	-	2	-	-	-	-	-	-	-	-	-
Donji Vakuf	604	129	1	-	71	-	18	158	155	21	-	24	-	1	2	23	1	-
Fojnica	324	76	-	-	30	-	7	96	62	29	-	12	-	1	-	11	-	-
Gornji Vakuf- Uskoplje	631	58	-	-	74	-	24	213	177	23	-	17	-	7	3	35	-	-
Jajce	337	34	-	-	29	-	13	92	77	30	-	31	-	2	7	22	-	-
Kiseljak	537	36	-	-	62	-	18	173	120	54	-	29	-	3	7	34	1	-
Kreševo	159	14	-	-	29	-	12	33	32	18	-	6	-	-	-	15	-	-

KANTONI  
CANTONS

26-1 REGISTRIRANI POSLOVNI SUBJEKTI PO DJELATNOSTI, stanje 31.12.2011. (nastavak)  
BUSINESS ENTITIES ACCORDING TO ACTIVITY, as of December 31, 2011 (continued)

Općina Municipality	Ukupno Total	Područja djelatnosti Section of economic activities																
		A	B	C	D	E	F	G	H	I	J	K	L	M	N	O	P	Q
N. Travnik	398	34	-	-	62	-	5	123	96	12	1	24	-	5	3	33	-	-
Travnik	933	77	-	-	83	-	13	263	276	83	-	51	-	7	22	58	-	-
Vitez	651	85	1	-	90	-	23	182	147	32	-	33	-	4	6	48	-	-

HERCEGOVAČKO - NERETVANSKI KANTON

Pravne osobe  
Legal entity

Ukupno/Total	5.727	138	16	43	619	44	324	1.524	148	287	32	479	146	140	223	1.563	1	-
Čapljina	487	17	-	7	43	5	14	159	8	28	1	25	32	5	14	129	-	-
Čitluk	748	15	-	5	103	3	35	240	32	75	2	51	28	9	33	116	1	-
Jablanica	3.255	56	4	19	327	16	212	896	70	121	28	346	60	94	115	891	-	-
Konjic	174	3	1	3	23	1	7	25	5	9	-	10	6	4	9	68	-	-
Grad Mostar	395	18	7	4	50	5	23	85	10	30	-	17	5	12	17	112	-	-
Neum	145	2	2	-	17	1	8	26	14	6	-	15	3	2	5	44	-	-
Prozor	248	15	2	1	27	8	13	58	6	10	-	5	4	8	16	75	-	-
Ravno	51	3	-	3	2	1	4	4	1	1	-	4	4	1	3	20	-	-
Stolac	224	9	-	1	27	4	8	31	2	7	1	6	4	5	11	108	-	-

Jedinice u sastavu  
Parts of legal entity

Ukupno/Total	2.661	10	3	2	55	25	18	1.263	184	121	156	89	61	64	19	587	-	4
Čapljina	260	2	-	2	5	2	-	115	18	19	14	8	8	14	2	51	-	-
Čitluk	289	-	-	-	2	1	3	186	30	10	11	8	3	-	1	34	-	-
Jablanica	1.479	3	2	-	31	12	11	746	89	61	75	52	25	10	9	349	-	4
Konjic	119	1	1	-	2	3	1	40	5	6	11	3	6	5	2	33	-	-
Grad Mostar	258	-	-	-	12	1	3	88	18	11	24	7	5	25	2	62	-	-
Neum	78	1	-	-	2	1	-	31	13	3	5	2	7	-	-	13	-	-
Prozor	78	2	-	-	-	2	-	17	6	7	9	4	2	10	1	18	-	-
Ravno	10	1	-	-	-	1	-	-	-	1	0	1	3	-	-	3	-	-
Stolac	90	-	-	-	1	2	-	40	5	3	7	4	2	-	2	24	-	-

Obrt  
Crafts

Ukupno/Total	6.467	216	11	5	597	-	264	2.315	1.551	377	2	507	-	51	85	486	-	-
Čapljina	724	33	1	1	61	-	26	290	182	23	2	40	-	3	8	54	-	-
Čitluk	581	7	-	-	79	-	15	232	112	84	-	16	-	6	7	23	-	-
Jablanica	3.240	35	5	2	301	-	116	1.095	790	194	-	338	-	25	58	281	-	-
Konjic	409	16	4	1	38	-	35	128	110	14	-	21	-	6	3	33	-	-
Grad Mostar	664	101	-	-	64	-	34	210	114	42	-	46	-	6	6	41	-	-
Neum	211	1	-	1	14	-	10	87	75	-	-	12	-	-	1	10	-	-
Prozor	289	15	1	-	20	-	21	117	73	10	-	14	-	1	1	16	-	-
Ravno	21	7	-	-	1	-	2	4	4	-	-	3	-	-	-	-	-	-
Stolac	328	1	-	-	19	-	5	152	91	10	-	17	-	4	1	28	-	-

ZAPADNOHERCEGOVAČKI KANTON

Pravne osobe  
Legal entity

Ukupno/Total	2.684	72	3	21	382	17	155	884	26	129	6	168	110	47	40	624	-	-
--------------	-------	----	---	----	-----	----	-----	-----	----	-----	---	-----	-----	----	----	-----	---	---



26-1 REGISTRIRANI POSLOVNI SUBJEKTI PO DJELATNOSTI, stanje 31.12.2011. (nastavak)  
BUSINESS ENTITIES ACCORDING TO ACTIVITY, as of December 31, 2011 (continued)

Općina Municipality	Ukupno Total	Područja djelatnosti Section of economic activities																
		A	B	C	D	E	F	G	H	I	J	K	L	M	N	O	P	Q
Grude	449	5	-	3	59	3	17	171	3	18	-	30	24	9	9	98	-	-
Ljubuški	710	24	3	2	82	6	46	226	9	34	3	40	20	11	9	195	-	-
Posušje	620	31	-	11	83	3	46	232	6	31	1	23	24	12	9	108	-	-
Široki Brijeg	905	12	-	5	158	5	46	255	8	46	2	75	42	15	13	223	-	-
<b>Jedinice u sastavu</b> Parts of legal entity																		
Ukupno/Total	723	6	-	-	17	4	2	321	22	52	43	22	17	54	8	155	-	-
Grude	163	-	-	-	4	1	1	60	1	35	8	6	5	11	1	30	-	-
Ljubuški	204	3	-	-	2	1	-	106	11	7	11	10	5	8	3	37	-	-
Posušje	122	2	-	-	1	1	-	51	4	3	10	2	3	11	3	31	-	-
Široki Brijeg	234	1	-	-	10	1	1	104	6	7	14	4	4	24	1	57	-	-
<b>Obrt</b> Crafts																		
Ukupno/Total	1.625	63	-	-	153	-	114	532	423	49	-	111	-	18	35	127	-	-
Grude	231	8	-	-	17	-	12	81	58	6	-	16	-	2	5	26	-	-
Ljubuški	462	25	-	-	61	-	35	137	103	8	-	35	-	4	10	44	-	-
Posušje	419	14	-	-	20	-	34	162	118	15	-	20	-	7	8	21	-	-
Široki Brijeg	513	16	-	-	55	-	33	152	144	20	-	40	-	5	12	36	-	-
<b>KANTON SARAJEVO</b> Pravne osobe Legal entity																		
Ukupno/Total	13.225	84	-	11	1.124	37	646	3.855	316	490	167	2.307	315	233	251	3.357	-	32
Centar Sarajevo	329	17	-	-	57	2	22	85	4	15	1	23	20	7	6	70	-	-
Hadžići	1.919	16	-	3	237	3	142	773	39	98	3	240	23	22	23	297	-	-
Ilidža	260	8	-	-	48	1	11	58	2	18	-	15	20	8	6	65	-	-
Ilijaš	3.980	17	-	3	222	13	126	875	103	97	72	898	133	65	89	1.255	-	12
Novi Grad Sarajevo	2.206	8	-	1	193	3	130	823	32	129	19	282	37	31	30	486	-	2
N. Sarajevo	2.757	7	-	1	195	7	151	800	62	71	55	604	39	61	57	637	-	10
Stari Grad Saraj.	1.307	5	-	2	109	5	44	292	63	45	16	207	27	27	30	427	-	8
Trnovo	37	3	-	-	-	1	-	1	2	2	-	-	6	1	3	18	-	-
Vogošća	430	3	-	1	63	2	20	148	9	15	1	38	10	11	7	102	-	-
<b>Jedinice u sastavu</b> Parts of legal entity																		
Ukupno/Total	6.241	19	1	3	268	28	58	3.267	499	279	250	226	130	86	115	1.012	-	-
Centar Sarajevo	245	3	1	1	13	-	-	115	20	7	13	4	13	8	7	40	-	-
Hadžići	1.059	2	-	1	48	6	20	628	60	50	35	35	19	10	10	135	-	-
Ilidža	173	1	-	1	14	0	1	67	13	9	8	5	9	8	5	32	-	-
Ilijaš	1.411	4	-	-	41	6	16	663	150	57	60	59	34	20	25	276	-	-
Novi Grad Sarajevo	1.298	4	-	-	56	2	10	752	83	73	43	45	14	7	24	185	-	-
N. Sarajevo	1.119	3	-	-	46	6	9	592	81	40	51	49	21	10	19	192	-	-
Stari Grad Saraj.	604	-	-	-	30	6	1	294	64	30	24	18	7	21	13	96	-	-
Trnovo	29	1	-	-	-	-	-	5	6	-	-	1	1	0	5	10	-	-
Vogošća	303	1	-	-	20	2	1	151	22	13	16	10	12	2	7	46	-	-

KANTONI  
CANTONS

26-1 REGISTRIRANI POSLOVNI SUBJEKTI PO DJELATNOSTI, stanje 31.12.2011. (nastavak)  
BUSINESS ENTITIES ACCORDING TO ACTIVITY, as of December 31, 2011 (continued)

Općina Municipality	Ukupno Total	Područja djelatnosti Section of economic activities																
		A	B	C	D	E	F	G	H	I	J	K	L	M	N	O	P	Q
<b>Obrt</b> Crafts																		
<b>Ukupno/Total</b>	<b>12.746</b>	<b>520</b>	<b>4</b>	<b>2</b>	<b>1.839</b>	<b>-</b>	<b>568</b>	<b>3.192</b>	<b>2.072</b>	<b>1.816</b>	<b>2</b>	<b>1.446</b>	<b>-</b>	<b>52</b>	<b>286</b>	<b>946</b>	<b>1</b>	<b>-</b>
Centar Sarajevo	575	66	1	-	58	-	42	200	99	54	-	23	-	2	1	29	-	-
Hadžići	1.871	74	-	-	203	-	100	635	352	240	-	101	-	9	37	120	-	-
Iliđža	468	90	-	-	45	-	21	147	86	33	-	19	-	2	3	22	-	-
Ilijaš	2.340	24	1	-	283	-	78	487	421	305	-	464	-	10	82	184	1	-
Novi Grad Sarajevo	2.991	71	-	2	428	-	179	831	382	480	1	331	-	14	45	227	-	-
N. Sarajevo	1.932	14	-	-	206	-	60	434	368	244	1	313	-	9	75	208	-	-
Stari Grad Saraj.	1.914	24	-	-	551	-	55	326	258	373	-	160	-	5	37	125	-	-
Trnovo	140	112	1	-	-	-	1	1	7	16	-	2	-	-	-	-	-	-
Vogošća	515	45	1	-	65	-	32	131	99	71	-	33	-	1	6	31	-	-
<b>KANTON 10</b> Pravne osobe Legal entity																		
<b>Ukupno/Total</b>	<b>1.834</b>	<b>129</b>	<b>1</b>	<b>20</b>	<b>260</b>	<b>32</b>	<b>121</b>	<b>431</b>	<b>60</b>	<b>69</b>	<b>1</b>	<b>85</b>	<b>84</b>	<b>35</b>	<b>40</b>	<b>466</b>	<b>-</b>	<b>-</b>
Bosansko	57	3	-	4	14	2	-	5	3	2	-	-	2	1	2	19	-	-
Grahovo			-														-	-
Drvar	140	18	-	3	26	4	6	19	3	5	-	4	3	3	5	41	-	-
Glamoč	135	33	-	-	19	4	5	17	4	4	-	1	6	4	5	33	-	-
Kupres	146	23	-	1	23	2	4	17	4	13	-	6	3	3	7	40	-	-
Livno	729	24	-	6	91	10	52	190	27	22	1	43	34	16	12	201	-	-
Tomislav-grad	627	28	1	6	87	10	54	183	19	23	-	31	36	8	9	132	-	-
<b>Jedinice u sastavu</b> Parts of legal entity																		
<b>Ukupno/Total</b>	<b>843</b>	<b>14</b>	<b>-</b>	<b>1</b>	<b>23</b>	<b>7</b>	<b>3</b>	<b>312</b>	<b>94</b>	<b>42</b>	<b>41</b>	<b>32</b>	<b>66</b>	<b>50</b>	<b>5</b>	<b>153</b>	<b>-</b>	<b>-</b>
Bosansko	34	2	-	-	2	1	-	8	3	4	-	1	7	-	-	6	-	-
Grahovo			-														-	-
Drvar	64	1	-	-	1	1	-	23	4	2	8	4	5	1	-	14	-	-
Glamoč	50	1	-	-	4	1	-	18	2	2	1	2	7	-	1	11	-	-
Kupres	67	5	-	-	2	2	-	19	4	2	2	2	10	2	1	16	-	-
Livno	387	4	-	1	9	1	2	153	58	14	19	14	21	26	1	64	-	-
Tomislavgrad	241	1	-	-	5	1	1	91	23	18	11	9	16	21	2	42	-	-
<b>Obrt</b> Crafts																		
<b>Ukupno/Total</b>	<b>2.116</b>	<b>534</b>	<b>6</b>	<b>1</b>	<b>112</b>	<b>-</b>	<b>57</b>	<b>619</b>	<b>443</b>	<b>87</b>	<b>-</b>	<b>86</b>	<b>-</b>	<b>23</b>	<b>21</b>	<b>127</b>	<b>-</b>	<b>-</b>
Bosansko	119	90	-	-	5	-	4	14	6	-	-	-	-	-	-	-	-	-
Grahovo			-														-	-
Drvar	468	151	1	1	26	-	7	157	75	20	-	6	-	2	1	21	-	-
Glamoč	175	100	-	-	7	-	1	38	22	-	-	1	-	1	1	4	-	-
Kupres	132	38	1	-	3	-	6	25	26	10	-	8	-	3	-	12	-	-
Livno	602	75	2	-	30	-	16	187	156	24	-	40	-	6	14	52	-	-
Tomislavgrad	620	80	2	-	41	-	23	198	158	33	-	31	-	11	5	38	-	-

26-2 ŽENE KAO ODGOVORNE OSOBE ZA RUKOVOĐENJE, 2011.  
WOMEN AS RESPONSIBLE PERSON, 2011

Kantoni Cantons	Uku- pno Total	Područja djelatnosti Section of economic activities																
		A	B	C	D	E	F	G	H	I	J	K	L	M	N	O	P	Q
<b>Pravne osobe</b> <i>Legal entity</i>																		
Ukupno/Total	47.415	960	39	214	5.602	247	2.633	13.066	1.004	2.514	275	4.402	1.969	1.160	1.415	11.881	1	33
Od ukupnog žene <i>Of these women</i>	9.556	181	11	29	996	30	354	3.266	230	501	71	1.173	160	312	376	1.860	-	6
Unsko-sanski	1.010	34	1	4	102	3	44	413	30	53	4	84	10	27	58	143	-	-
Posavski	184	4	1	-	17	1	6	64	4	17	-	12	5	4	6	43	-	-
Tuzlanski	1.549	30	-	8	199	3	69	572	27	129	3	132	21	53	83	219	-	1
Zeničko-dobojski	1.016	13	-	2	140	4	63	289	22	62	7	91	19	42	35	227	-	-
Bosansko-podrinjski	92	-	-	-	9	-	4	21	2	2	1	9	5	4	5	30	-	-
Srednjobosanski	713	15	3	4	99	5	17	235	9	49	-	42	14	31	37	153	-	-
Hercegovačko- -neretvanski	1.195	33	4	3	116	7	36	421	43	59	12	120	12	48	56	225	-	-
Zapadnohercegovački	456	10	2	3	67	5	17	190	7	23	-	40	6	17	12	57	-	-
Kanton Sarajevo	3.047	18	-	2	213	1	86	966	76	101	44	626	61	74	74	700	-	5
Kanton 10	294	24	-	3	34	1	12	95	10	6	-	17	7	12	10	63	-	-
<b>Jedinice u sastavu</b> <i>Parts of legal entity</i>																		
Ukupno/Total	26.156	163	7	45	1.126	149	279	12.328	1.775	1.273	1.494	855	696	849	480	4.628	-	9
Od ukupnog žene <i>Of these women</i>	4.090	15	-	2	177	1	27	2.437	345	167	120	156	79	171	99	294	-	-
Unsko-sanski	575	5	-	1	27	-	5	358	54	32	11	20	2	30	4	26	-	-
Posavski	117	-	-	1	5	-	2	63	8	18	4	3	-	1	1	11	-	-
Tuzlanski	851	3	-	-	44	1	5	528	57	31	29	31	16	16	14	76	-	-
Zeničko-dobojski	466	-	-	-	29	-	5	260	26	16	18	19	22	35	2	34	-	-
Bosansko-podrinjski	35	-	-	-	4	-	1	13	1	2	3	2	2	-	-	7	-	-
Srednjobosanski	325	-	-	-	6	-	-	181	38	12	13	7	12	22	2	32	-	-
Hercegovačko- -neretvanski	395	4	-	-	10	-	-	269	38	10	13	16	3	9	5	18	-	-
Zapadnohercegovačk	107	-	-	-	4	-	-	67	5	12	2	4	1	1	6	5	-	-
Kanton Sarajevo	1.088	2	-	-	45	-	9	625	101	30	25	49	18	44	65	75	-	-
Kanton 10	131	1	-	-	3	-	-	73	17	4	2	5	3	13	-	10	-	-
<b>Obrt</b> <i>Crafts</i>																		
Ukupno/Total	51.748	3.225	35	9	6.131	-	2.206	16.114	10.107	4.962	12	4.230	3	374	793	3.541	6	-
Od ukupnog žene <i>Of these women</i>	16.901	889	5	2	1.466	-	105	7.257	3.101	49	2	1.383	1	53	332	2.254	2	-
Unsko-sanski	1.255	80	-	-	108	-	9	444	266	2	-	111	1	11	21	202	-	-
Posavski	199	24	1	-	13	-	2	69	47	1	-	13	-	-	1	28	-	-
Tuzlanski	3.316	63	1	-	186	-	13	1.777	493	19	-	275	-	9	46	433	1	-
Zeničko-dobojski	2.125	102	-	-	202	-	10	972	387	3	1	128	-	8	43	269	-	-
Bosansko-podrinjski	177	42	-	-	16	-	-	71	21	-	-	11	-	-	1	15	-	-
Srednjobosanski	1.908	146	1	-	141	-	4	796	463	3	-	110	-	3	22	218	1	-
Hercegovačko- -neretvanski	2.535	59	1	2	155	-	19	1.231	512	4	-	167	-	8	33	344	-	-
Zapadnohercegovačk	596	26	-	-	33	-	6	249	158	1	-	29	-	-	16	78	-	-
Kanton Sarajevo	3.958	128	-	-	580	-	41	1.337	604	16	1	512	-	13	144	582	-	-
Kanton 10	832	219	1	-	32	-	1	311	150	-	-	27	-	1	5	85	-	-

27-1 PRIRODNO KRETANJE STANOVNIŠTVA  
VITAL STATISTICS

	Godina Year	Živorodeni Livebirths	Umrli Deaths	Prirodni priraštaj Natural increase	Umrli dojenčad Infant deaths		Zaključeni brakovi Marriages	Razvedeni brakovi Divorces	
					ukupno total	na 1000 živorodjenih per 1000 livebirths		ukupno total	na 1000 zaključenih per 1000 marriages
<b>UKUPNO</b>	2007	21.628	19.280	2.348	190	8,8	14.704	1.023	69,6
<i>TOTAL</i>	2008	22.819	19.306	3.513	190	8,3	14.829	935	63,1
	2009	22.807	19.829	2.978	169	7,4	13.577	799	58,8
	2010	22.305	20.256	2.049	162	7,3	12.906	981	76,0
	2011	21161	19979	1182	134	6,3	12.511	1.208	96,6
<b>UNSKO - SANSKI KANTON</b>									
<b>UKUPNO</b>	2007	2.841	2.156	685	37	13	2.159	214	99,1
<i>TOTAL</i>	2008	2.990	2.105	885	23	7,7	2.159	245	113,5
	2009	2.842	2.157	685	31	10,9	1.834	151	82,3
	2010	2.673	2.129	544	29	10,8	1.766	225	127,4
	2011	2.496	2.140	356	20	8,01	1.661	237	142,7
Bihać	2007	586	484	102	8	13,7	402	15	37,3
	2008	650	512	138	6	9,2	382	17	44,5
	2009	593	514	79	7	11,8	372	11	29,6
	2010	588	488	100	7	11,9	373	34	91,2
	2011	524	488	36	5	9,5	342	25	73,1
Bosanska Krupa	2007	317	216	101	2	6,3	272	39	143,4
	2008	328	226	102	1	3	231	36	155,8
	2009	320	243	77	3	9,4	181	20	110,5
	2010	306	209	97	4	13,1	211	23	109
	2011	269	257	12	1	3,7	225	35	155,6
Bosanski Petrovac	2007	49	109	-60	-	-	34	1	29,4
	2008	38	115	-77	1	26,3	44	1	22,7
	2009	42	130	-88	1	23,8	27	1	37
	2010	40	100	-60	-	-	30	1	33,3
	2011	43	126	-83	-	-	22	2	90,9
Bužim	2007	239	124	115	2	8,4	179	8	44,7
	2008	250	115	135	3	12	153	22	143,8
	2009	270	122	148	2	7,4	166	8	48,2
	2010	240	112	128	5	20,8	133	16	120,3
	2011	246	117	129	2	8,1	133	12	90,2
Cazin	2007	707	432	275	6	8,5	509	80	157,2
	2008	709	417	292	7	9,9	556	76	136,7
	2009	735	448	287	6	8,2	498	32	64,3
	2010	616	465	151	5	8,1	462	38	82,3
	2011	626	434	192	5	8,0	442	55	124,4

27-1 PRIRODNO KRETANJE STANOVNIŠTVA (nastavak)  
VITAL STATISTICS (continued)

	Godina Year	Živorodeni Livebirths	Umrli Deaths	Prirodni priraštaj Natural increase	Umrli dojenčad Infant deaths		Zaključeni brakovi Marriages	Razvedeni brakovi Divorces	
					ukupno total	na 1000 živorodjenih per 1000 livebirths		ukupno total	na 1000 zaključenih per 1000 marriages
Ključ	2007	105	159	-54	3	28,6	82	13	158,5
	2008	103	112	-9	-	-	88	9	102,3
	2009	76	119	-43	2	26,3	83	11	132,5
	2010	93	141	-48	-	-	81	13	160,5
	2011	82	136	-54	-	-	89	8	89,9
Sanski Most	2007	225	300	-75	6	26,7	230	41	178,3
	2008	233	289	-56	-	-	273	36	131,9
	2009	220	299	-79	2	9,1	210	28	133,3
	2010	223	299	-76	2	9	205	26	126,8
	2011	187	267	-80	1	5,3	164	36	219,5
Velika Kladuša	2007	613	332	281	10	16,3	451	17	37,7
	2008	679	319	360	5	7,4	432	48	111,1
	2009	586	282	304	8	13,7	297	40	134,7
	2010	567	315	252	6	10,6	271	74	273,1
	2011	519	315	204	6	11,6	244	64	262,3
<b>KANTON POSAVSKI</b>									
<b>UKUPNO</b>	2007	278	496	-218	1	3,6	225	23	102,2
<b>TOTAL</b>	2008	251	447	-196	5	19,9	183	18	98,4
	2009	255	491	-236	-	-	165	18	109,1
	2010	241	482	-241	-	-	172	25	145,3
	2011	228	479	-251	-	-	144	19	131,9
Domaljevac-Šamac	2007	37	40	-3	1	27	31	4	129
	2008	31	53	-22	-	-	19	1	52,6
	2009	17	55	-38	-	-	16	2	125
	2010	23	49	-26	-	-	11	2	181,8
	2011	22	49	-27	-	-	9	4	444,4
Odžak	2007	114	220	-106	-	-	99	7	70,7
	2008	85	182	-97	1	11,8	81	7	86,4
	2009	100	221	-121	-	-	69	8	115,9
	2010	97	188	-91	-	-	68	10	147,1
	2011	83	203	-120	-	-	70	8	114,3
Orašje	2007	127	236	-109	-	-	95	12	126,3
	2008	135	212	-77	4	29,6	83	10	120,5
	2009	138	215	-77	-	-	80	8	100
	2010	121	245	-124	-	-	93	13	139,8
	2011	123	227	-104	-	-	65	7	107,7

KANTONI  
CANTONS

27-1 PRIRODNO KRETANJE STANOVNIŠTVA (nastavak)  
VITAL STATISTICS (continued)

	Godina Year	Živorodeni Livebirths	Umrli Deaths	Prirodni priraštaj Natural increase	Umrli dojenčad Infant deaths		Zaključeni brakovi Marriages	Razvedeni brakovi Divorces	
					ukupno total	na 1000 živorodjenih per 1000 livebirths		ukupno total	na 1000 zaključenih per 1000 marriages
<b>TUZLANSKI KANTON</b>									
<b>UKUPNO</b>	2007	4.616	3.584	1.032	17	3,7	2.981	219	73,5
<i>TOTAL</i>	2008	4.801	3.693	1.108	35	7,3	3.118	215	69
	2009	4.898	3.885	1.013	27	5,5	2.845	232	81,5
	2010	4.826	3.930	896	36	7,5	2.542	249	98
	2011	4.417	3813	604	30	6,8	2.611	256	98,0
Banovići	2007	250	169	81	-	-	190	4	21,1
	2008	250	169	81	2	8	172	13	75,6
	2009	259	169	90	-	-	166	12	72,3
	2010	266	179	87	1	3,8	130	13	100
	2011	236	168	68	1	4,2	153	13	85,0
Čelić	2007	87	86	1	-	-	62	4	64,5
	2008	96	85	11	1	10,4	68	4	58,8
	2009	81	92	-11	-	-	57	2	35,1
	2010	70	120	-50	-	-	54	1	18,5
	2011	62	99	-37	1	16,1	48	3	62,5
Doboj-Istok	2007	82	83	-1	-	-	61	2	32,8
	2008	122	70	52	1	8,2	90	1	11,1
	2009	114	73	41	-	-	77	3	39
	2010	128	103	25	-	-	66	2	30,3
	2011	91	101	-10	-	-	65	4	61,5
Gračanica	2007	549	349	200	3	5,5	397	29	73
	2008	558	310	248	2	3,6	369	12	32,5
	2009	564	414	150	3	5,3	358	24	67
	2010	555	367	188	6	10,8	328	25	76,2
	2011	524	363	161	2	3,8	328	38	115,9
Gradačac	2007	380	322	58	2	5,3	259	28	108,1
	2008	424	346	78	3	7,1	294	11	37,4
	2009	441	370	71	6	13,6	274	30	109,5
	2010	379	362	17	5	13,2	217	30	138,2
	2011	374	342	32	3	8,02	231	30	129,9
Kalesija	2007	389	216	173	-	-	250	42	168
	2008	387	250	137	1	2,6	265	42	158,5
	2009	420	271	149	5	11,9	251	20	79,7
	2010	393	231	162	3	7,6	224	27	120,5
	2011	379	215	164	3	7,92	203	43	211,8

27-1 PRIRODNO KRETANJE STANOVNIŠTVA (nastavak)  
VITAL STATISTICS (continued)

	Godina Year	Živorodeni Livebirths	Umrli Deaths	Prirodni priraštaj Natural increase	Umrli dojenčad Infant deaths		Zaključeni brakovi Marriages	Razvedeni brakovi Divorces	
					ukupno total	na 1000 živorodjenih per 1000 livebirths		ukupno total	na 1000 zaključenih per 1000 marriages
Kladanj	2007	105	130	-25	2	19	75	-	-
	2008	91	103	-12	1	11	92	1	10,9
	2009	122	116	6	1	8,2	77	-	-
	2010	116	102	14	-	-	69	-	-
	2011	101	121	-20	1	9,90	77	1	13,0
Lukavac	2007	409	367	42	3	7,3	307	12	39,1
	2008	451	395	56	4	8,9	356	6	16,9
	2009	461	426	35	1	2,2	289	17	58,8
	2010	403	462	-59	1	2,5	243	12	49,4
	2011	389	443	-54	4	10,3	263	9	34,2
Sapna	2007	114	71	43	-	-	55	10	181,8
	2008	116	52	64	-	-	58	8	137,9
	2009	88	76	12	-	-	41	6	146,3
	2010	112	82	30	3	26,8	54	12	222,2
	2011	100	82	18	-	-	43	11	255,8
Srebrenik	2007	431	264	167	1	2,3	246	15	61
	2008	473	285	188	6	12,7	208	8	38,5
	2009	434	279	155	1	2,3	189	28	148,1
	2010	474	282	192	2	4,2	202	30	148,5
	2011	383	270	113	2	5,2	169	29	171,6
Tuzla	2007	1.077	1.130	-53	5	4,6	781	37	47,4
	2008	1.097	1.171	-74	10	9,1	749	61	81,4
	2009	1.109	1.148	-39	5	4,5	709	66	93,1
	2010	1.146	1.186	-40	9	7,9	649	41	63,2
	2011	1.107	1151	-44	8	7,2	635	35	55,1
Teočak	2007	67	62	5	-	-	34	12	352,9
	2008	54	47	7	2	37	64	1	15,6
	2009	77	66	11	1	13	39	1	25,6
	2010	72	72	-	1	13,9	52	7	134,6
	2011	43	54	-11	-	-	37	1	27,0
Živinice	2007	676	335	341	1	1,5	264	24	90,9
	2008	682	410	272	3	4,4	333	47	141,1
	2009	728	385	343	4	5,5	318	23	72,3
	2010	712	382	330	5	7	254	49	192,9
	2011	628	404	224	5	8,0	359	39	108,6

27-1 PRIRODNO KRETANJE STANOVNIŠTVA (nastavak)  
VITAL STATISTICS (continued)

	Godina Year	Živorodeni Livebirths	Umrli Deaths	Prirodni priraštaj Natural increase	Umrli dojenčad Infant deaths		Zaključeni brakovi Marriages	Razvedeni brakovi Divorces	
					ukupno total	na 1000 živorodjenih per 1000 livebirths		ukupno total	na 1000 zaključenih per 1000 marriages
<b>ZENIČKO - DOBOJSKI KANTON</b>									
<b>UKUPNO</b>	2007	3.881	3.289	592	39	10	2.836	209	73,7
<i>TOTAL</i>	2008	4.253	3.194	1059	38	8,9	2.867	154	53,7
	2009	4.186	3.189	997	35	8,4	2.545	105	41,3
	2010	3.980	3.334	646	25	6,3	2.381	184	77,3
	2011	3.760	3280	480	23	6,1	2.279	225	98,7
Breza	2007	116	126	-10	1	8,6	115	5	43,5
	2008	138	136	2	2	14,5	118	1	8,5
	2009	121	149	-28	2	16,5	109	2	18,3
	2010	118	154	-36	1	8,5	86	4	46,5
	2011	103	134	-31	-	-	109	5	45,9
Doboj - Jug	2007	59	32	27	-	-	34	4	117,6
	2008	59	25	34	-	-	23	-	-
	2009	44	34	10	1	22,7	21	1	47,6
	2010	52	31	21	-	-	30	1	33,3
	2011	34	31	3	-	-	25	3	120,0
Kakanj	2007	405	353	52	5	12,3	286	30	104,9
	2008	493	339	154	7	14,2	302	31	102,6
	2009	431	317	114	4	9,3	292	29	99,3
	2010	435	406	29	7	16,1	283	15	53
	2011	429	354	75	3	7,0	272	21	77,2
Maglaj	2007	227	219	8	-	-	167	-	-
	2008	221	190	31	2	9	175	-	-
	2009	224	200	24	-	-	166	-	-
	2010	251	189	62	1	3,98	145	2	13,8
	2011	227	196	31	1	4,41	113	1	8,8
Olovo	2007	121	135	-14	1	8,3	107	-	-
	2008	120	95	25	1	8,3	103	-	-
	2009	106	114	-8	1	9,4	79	-	-
	2010	112	134	-22	-	-	82	-	-
	2011	88	98	-10	-	-	62	-	-
Tešanj	2007	509	289	220	5	9,8	440	20	45,5
	2008	587	323	264	3	5,1	378	15	39,7
	2009	534	347	187	6	11,2	348	14	40,2
	2010	510	375	135	2	3,9	335	23	68,7
	2011	513	331	182	3	5,8	344	38	110,5



27-1 PRIRODNO KRETANJE STANOVNIŠTVA (nastavak)  
VITAL STATISTICS (continued)

	Godina Year	Živorodeni Livebirths	Umrli Deaths	Prirodni priraštaj Natural increase	Umrli dojenčad Infant deaths		Zaključeni brakovi Marriages	Razvedeni brakovi Divorces	
					ukupno total	na 1000 živorodjenih per 1000 livebirths		ukupno total	na 1000 zaključenih per 1000 marriages
Usora	2007	39	80	-41	2	51,3	34	1	29,4
	2008	26	75	-49	1	38,5	27	-	-
	2009	31	50	-19	-	-	24	-	-
	2010	21	59	-38	-	-	13	2	153,8
	2011	28	58	-30	-	-	16	1	62,5
Vareš	2007	68	140	-72	1	14,7	56	3	53,6
	2008	80	133	-53	-	-	59	3	50,8
	2009	78	128	-50	1	12,8	37	1	27
	2010	59	134	-75	1	16,9	32	-	-
	2011	57	111	-54	-	-	37	1	27,0
Visoko	2007	490	306	184	4	8,2	315	7	22,2
	2008	505	306	199	4	7,9	272	10	36,8
	2009	484	327	157	5	10,3	292	7	24
	2010	472	306	166	1	2,1	243	8	32,9
	2011	400	344	56	2	5,0	222	9	40,5
Zavidovići	2007	399	310	89	3	7,5	265	13	49,1
	2008	414	288	126	3	7,2	278	10	36
	2009	476	283	193	2	4,2	219	5	22,8
	2010	391	252	139	1	2,6	223	14	62,8
	2011	369	308	61	1	2,7	196	8	40,8
Zenica	2007	1.155	1.056	99	12	10,4	830	119	143,4
	2008	1.286	1.076	210	14	10,9	930	79	84,9
	2009	1.337	1.035	302	9	6,7	807	46	57
	2010	1.284	1.061	223	8	6,2	734	113	154
	2011	1.247	1087	160	13	10,4	717	131	182,7
Žepče	2007	293	243	50	5	17,1	187	7	37,4
	2008	324	208	116	1	3,1	202	5	24,8
	2009	320	205	115	4	12,5	151	-	-
	2010	275	233	42	3	10,9	175	2	11,4
	2011	265	228	37	-	-	166	7	42,2
<b>BOSANSKO - PODRINJSKI KANTON</b>									
<b>UKUPNO</b>	2007	173	285	-112	3	17,3	163	4	24,5
<b>TOTAL</b>	2008	210	248	-38	1	4,8	147	10	68
	2009	236	290	-54	1	4,2	134	6	44,8
	2010	231	265	-34	1	4,3	118	10	84,7
	2011	191	269	-78	1	5,2	164	21	128,0

27-1 PRIRODNO KRETANJE STANOVNIŠTVA (nastavak)  
VITAL STATISTICS (continued)

	Godina Year	Živorodeni Livebirths	Umrli Deaths	Prirodni priraštaj Natural increase	Umrli dojenčad Infant deaths		Zaključeni brakovi Marriages	Razvedeni brakovi Divorces	
					ukupno total	na 1000 živorodjenih per 1000 livebirths		ukupno total	na 1000 zaključenih per 1000 marriages
Foča	2007	10	16	-6	-	-	13	-	-
	2008	9	14	-5	-	-	9	-	-
	2009	10	25	-15	-	-	15	-	-
	2010	12	24	-12	-	-	9	-	-
	2011	12	21	-9	-	-	12	-	-
Goražde	2007	159	258	-99	3	18,9	142	4	28,2
	2008	195	227	-32	1	5,1	136	10	73,5
	2009	223	254	-31	1	4,5	115	6	52,2
	2010	210	235	-25	1	4,76	108	10	92,6
	2011	176	241	-65	1	5,7	147	21	142,9
Pale	2007	4	11	-7	-	-	8	-	-
	2008	6	7	-1	-	-	2	-	-
	2009	3	11	-8	-	-	4	-	-
	2010	9	6	3	-	-	1	-	-
	2011	3	7	-4	-	-	5	-	-
<b>SREDNJOBOSANSKI KANTON</b>									
<b>UKUPNO</b>	2007	2.605	2.166	439	27	10,4	1.552	42	27,1
<b>TOTAL</b>	2008	2.564	2.199	365	27	10,5	1.598	53	33,2
	2009	2.462	2.162	300	17	6,9	1.468	41	27,9
	2010	2.444	2.273	171	19	7,8	1.412	64	45,3
	2011	2.300	2232	68	16	7,0	1272	63	49,5
Bugojno	2007	322	308	14	2	6,2	193	9	46,6
	2008	313	309	4	7	22,4	211	1	4,7
	2009	309	284	25	3	9,7	157	1	6,4
	2010	307	303	4	3	9,8	187	-	-
	2011	283	287	-4	1		192	8	41,7
Busovača	2007	228	139	89	1	4,4	132	3	22,7
	2008	228	149	79	2	8,8	160	3	18,8
	2009	182	163	19	1	5,5	99	1	10,1
	2010	185	151	34	-	-	108	3	27,8
	2011	184	167	17	3	16,3	123	6	48,8
Dobretići	2007	2	17	-15	-	-	4	-	-
	2008	3	4	-1	-	-	7	-	-
	2009	2	10	-8	1	-	15	-	-
	2010	2	13	-11	-	-	8	-	-
	2011	1	12	-11	-	-	7	-	-

27-1 PRIRODNO KRETANJE STANOVNIŠTVA (nastavak)  
VITAL STATISTICS (continued)

	Godina Year	Živorodeni Livebirths	Umrli Deaths	Prirodni priraštaj Natural increase	Umrli dojenčad Infant deaths		Zaključeni brakovi Marriages	Razvedeni brakovi Divorces	
					ukupno total	na 1000 živorodjenih per 1000 livebirths		ukupno total	na 1000 zaključenih per 1000 marriages
Donji Vakuf	2007	173	137	36	4	23,1	127	2	15,7
	2008	171	157	14	1	5,8	111	-	-
	2009	144	144	-	-	-	106	-	-
	2010	152	153	-1	2	13,2	84	-	-
	2011	115	125	-10	-	-	83	1	12,0
Fojnica	2007	150	161	-11	1	6,7	83	4	47,6
	2008	112	142	-30	1	8,9	100	1	10
	2009	138	152	-14	-	-	89	5	56,2
	2010	139	161	-22	-	-	70	3	42,9
	2011	115	151	-36	1	-	104	5	48,1
Gornji Vakuf-Uskoplje	2007	184	180	4	1	5,4	127	1	7,9
	2008	189	188	1	3	15,9	105	-	-
	2009	152	149	3	1	6,6	95	1	10,5
	2010	164	165	-1	1	6,1	116	-	-
	2011	155	159	-4	1	6,5	74	1	13,5
Jajce	2007	212	132	80	2	9,4	191	5	26,2
	2008	211	146	65	1	4,7	157	11	70,1
	2009	231	160	71	2	8,7	162	8	49,4
	2010	223	157	66	3	13,5	152	10	65,8
	2011	229	191	38	2	8,7	127	9	70,9
Kiseljak	2007	206	186	20	3	14,6	145	10	69
	2008	179	159	20	1	5,6	130	7	53,8
	2009	189	179	10	-	-	142	6	42,3
	2010	192	168	24	1	5,2	125	12	96
	2011	174	188	-14	1	5,7	123	5	40,7
Kreševo	2007	52	56	-4	1	19,2	32	-	-
	2008	39	46	-7	-	-	19	1	52,6
	2009	45	43	2	-	-	23	1	43,5
	2010	45	64	-19	1	22,2	24	-	-
	2011	35	59	-24	-	-	23	3	130,4
Novi Travnik	2007	247	185	62	2	8,1	150	1	6,7
	2008	276	215	61	2	7,2	170	5	29,4
	2009	233	152	81	1	4,3	141	4	28,4
	2010	249	193	56	1	4,02	128	4	31,3
	2011	245	186	59	2	8,2	128	5	39,1
Travnik	2007	558	473	85	7	12,5	217	6	27,6
	2008	588	518	70	9	15,3	274	18	65,7
	2009	597	543	54	5	8,4	319	13	40,8
	2010	529	579	-50	7	13,2	285	26	91,2
	2011	494	512	-18	5	10,1	189	14	74,1

27-1 PRIRODNO KRETANJE STANOVNIŠTVA (nastavak)  
VITAL STATISTICS (continued)

	Godina Year	Živorodeni Livebirths	Umrli Deaths	Prirodni priraštaj Natural increase	Umrli dojenčad Infant deaths		Zaključeni brakovi Marriages	Razvedeni brakovi Divorces	
					ukupno total	na 1000 živorodjenih per 1000 livebirths		ukupno total	na 1000 zaključenih per 1000 marriages
Vitez	2007	271	192	79	3	11,1	151	1	6,6
	2008	255	166	89	-	-	154	6	39
	2009	240	183	57	3	12,5	120	1	8,3
	2010	257	166	91	-	-	125	6	48
	2011	270	195	75	-	-	99	6	60,6
<b>HERCEGOVAČKO - NERETVANSKI KANTON</b>									
<b>UKUPNO</b>	2007	1.767	2.036	-269	23	13	1.171	58	49,5
<b>TOTAL</b>	2008	1.916	2.100	-184	20	10,4	1.171	95	81,1
	2009	1.870	2.111	-241	20	10,7	1.131	74	65,4
	2010	1.903	2.190	-287	19	10	1.098	84	76,5
	2011	1.817	2.075	-258	17	9,4	1.103	110	99,7
Čapljina	2007	136	280	-144	1	7,4	112	4	35,7
	2008	163	250	-87	-	-	113	-	-
	2009	161	289	-128	-	-	111	4	36
	2010	178	307	-129	-	-	114	2	17,5
	2011	150	294	-144	-	-	94	10	106,4
Čitluk	2007	151	137	14	1	6,6	73	1	13,7
	2008	118	159	-41	-	-	76	-	-
	2009	139	155	-16	1	7,2	66	-	-
	2010	136	150	-14	-	-	90	1	11,1
	2011	177	175	2	-	-	86	1	11,6
Jablanica	2007	75	93	-18	-	-	76	1	13,2
	2008	100	96	4	-	-	66	-	-
	2009	95	90	5	-	-	63	-	-
	2010	75	104	-29	-	-	61	1	16,4
	2011	74	84	-10	1	13,5	66	3	45,5
Konjic	2007	267	245	22	-	-	161	1	6,2
	2008	262	266	-4	6	22,9	167	4	24
	2009	240	261	-21	2	8,3	139	-	-
	2010	218	299	-81	-	-	109	8	73,4
	2011	200	272	-72	3	15,0	130	10	76,9
Grad Mostar	2007	945	1.065	-120	18	19	601	48	79,9
	2008	1.052	1.079	-27	11	10,5	610	90	147,5
	2009	1.021	1.058	-37	16	15,7	593	70	118
	2010	1.061	1.080	-19	19	17,9	579	68	117,4
	2011	1.034	981	53	13	12,6	577	81	140,4

27-1 PRIRODNO KRETANJE STANOVNIŠTVA (nastavak)  
VITAL STATISTICS (continued)

	Godina Year	Živorodeni Livebirths	Umrli Deaths	Prirodni priraštaj Natural increase	Umrli dojenčad Infant deaths		Zaključeni brakovi Marriages	Razvedeni brakovi Divorces	
					ukupno total	na 1000 živorodjenih per 1000 livebirths		ukupno total	na 1000 zaključenih per 1000 marriages
Neum	2007	2	34	-32	-	-	12	-	-
	2008	2	28	-26	-	-	13	-	-
	2009	2	33	-31	-	-	14	-	-
	2010	4	37	-33	-	-	14	1	71,4
	2011	7	39	-32	-	-	10	1	100,0
Prozor	2007	114	78	36	1	8,8	68	-	-
	2008	135	87	48	3	22,2	71	1	14,1
	2009	133	105	28	1	7,5	77	-	-
	2010	120	88	32	-	-	72	1	13,9
	2011	102	92	10	-	-	64	-	-
Ravno	2006	1	5	-4	-	-	1	-	-
	2009	-	-	-	-	-	2	-	-
	2010	-	1	-1	-	-	-	-	-
	2011	-	16	-16	-	-	1	-	-
Stolac	2007	77	104	-27	2	26	68	3	44,1
	2008	84	135	-51	-	-	55	-	-
	2009	79	120	-41	-	-	66	-	-
	2010	111	124	-13	-	-	59	2	33,9
	2011	73	122	-49	-	-	75	4	53,3
<b>ZAPADNOHERCEGOVAČKI KANTON</b>									
<b>UKUPNO</b>	2007	691	706	-15	-	-	400	11	27,5
<b>TOTAL</b>	2008	751	733	18	1	1,3	323	15	46,4
	2009	722	772	-50	1	1,4	402	22	54,7
	2010	789	770	19	-	-	358	21	58,7
	2011	772	765	7	3	3,9	368	15	40,8
Grude	2007	92	134	-42	-	-	53	2	37,7
	2008	99	112	-13	-	-	41	2	48,8
	2009	111	134	-23	1	9	48	4	83,3
	2010	101	127	-26	-	-	57	6	105,3
	2011	108	127	-19	-	-	44	2	45,5
Ljubuški	2007	181	262	-81	-	-	111	6	54,1
	2008	201	234	-33	-	-	87	4	46
	2009	185	257	-72	-	-	123	9	73,2
	2010	205	268	-63	-	-	102	13	127,5
	2011	208	244	-36	-	-	120	11	91,7

27-1 PRIRODNO KRETANJE STANOVNIŠTVA (nastavak)  
VITAL STATISTICS (continued)

	Godina Year	Živorodeni Livebirths	Umrli Deaths	Prirodni priraštaj Natural increase	Umrli dojenčad Infant deaths		Zaključeni brakovi Marriages	Razvedeni brakovi Divorces	
					ukupno total	na 1000 živorodjenih per 1000 livebirths		ukupno total	na 1000 zaključenih per 1000 marriages
Posušje	2007	138	109	29	-	-	83	-	-
	2008	151	142	9	-	-	54	4	74,1
	2009	134	149	-15	-	-	82	6	73,2
	2010	166	124	42	-	-	79	1	12,7
	2011	154	150	4	-	-	66	-	-
Široki Brijeg	2007	280	201	79	-	-	153	3	19,6
	2008	300	245	55	1	3,3	141	5	35,5
	2009	292	232	60	-	-	149	3	20,1
	2010	317	251	66	-	-	120	1	8,3
	2011	302	244	58	3	9,9	138	2	14,5
<b>KANTON SARAJEVO</b>									
<b>UKUPNO</b>	2007	4.283	3.825	458	41	9,6	2.938	225	76,6
<b>TOTAL</b>	2008	4.621	3.839	782	40	8,7	2.993	115	38,4
	2009	4.898	4.013	885	35	7,1	2.804	135	48,1
	2010	4.704	4.137	567	31	6,6	2.782	101	36,3
	2011	4.722	4.119	603	24	5,1	2.655	250	94,2
Grad Sarajevo <sup>1)</sup> Town Sarajevo	2007	2.827	2.811	16	29	10,3	1.950	178	91,3
	2008	2.986	2.839	147	25	8,4	1.976	86	43,5
	2009	3.154	2.935	219	24	7,6	1.839	101	54,9
	2010	3.124	2.991	133	24	7,7	1.865	81	43,4
	2011	3.157	2.991	166	17	5,4	1.819	193	106,1
Centar Sarajevo	2007	602	723	-121	16	26,6	419	43	102,6
	2008	651	691	-40	6	9,2	427	18	42,2
	2009	633	760	-127	15	23,7	375	24	64
	2010	658	752	-94	12	18,2	391	12	30,7
	2011	573	815	-242	12	20,9	366	55	150,3
Hadžići	2007	287	196	91	4	13,9	162	3	18,5
	2008	282	173	109	4	14,2	191	4	20,9
	2009	311	191	120	2	6,4	179	6	33,5
	2010	271	225	46	1	3,7	181	2	11
	2011	268	239	29	2	7,5	149	8	53,7

1) Grad Sarajevo (Općine: Centar Sarajevo, Novi Grad Sarajevo, Novo Sarajevo, Stari Grad Sarajevo)

1) Town Sarajevo (Municipalities: Centar Sarajevo, Novi Grad Sarajevo, Novo Sarajevo, Stari Grad Sarajevo)

27-1 PRIRODNO KRETANJE STANOVNIŠTVA (nastavak)  
VITAL STATISTICS (continued)

	Godina Year	Živorodeni Livebirths	Umrli Deaths	Prirodni priraštaj Natural increase	Umrli dojenčad Infant deaths		Zaključeni brakovi Marriages	Razvedeni brakovi Divorces	
					ukupno total	na 1000 živorodjenih per 1000 livebirths		ukupno total	na 1000 zaključenih per 1000 marriages
Iliđa	2007	655	465	190	5	7,6	468	33	70,5
	2008	774	466	308	7	9	484	16	33,1
	2009	774	472	302	3	3,9	446	19	42,6
	2010	723	523	200	4	5,5	426	13	30,5
	2011	714	511	203	5	7,0	425	27	63,5
Ilijaš	2007	228	157	71	1	4,4	169	3	17,8
	2008	260	149	111	1	3,8	146	3	20,5
	2009	285	175	110	2	7	136	1	7,4
	2010	271	172	99	-	-	148	3	20,3
	2011	256	181	75	-	-	108	12	111,1
Novi Grad Sarajevo	2007	1.254	952	302	6	4,8	822	59	71,8
	2008	1.326	977	349	9	6,8	815	33	40,5
	2009	1.391	944	447	6	4,3	764	38	49,7
	2010	1.400	1.071	329	4	2,9	734	35	47,7
	2011	1.481	1024	457	3	2,0	743	77	103,6
Novo Sarajevo	2007	618	687	-69	4	6,5	418	40	95,7
	2008	620	712	-92	2	3,2	458	24	52,4
	2009	695	771	-76	3	4,3	433	26	60
	2010	673	721	-48	3	4,5	449	21	46,8
	2011	729	705	24	2	2,7	465	39	83,9
Stari Grad Sarajevo	2007	353	449	-96	3	8,5	291	36	123,7
	2008	389	459	-70	8	20,6	276	11	39,9
	2009	435	460	-25	-	-	267	13	48,7
	2010	393	447	-54	5	12,7	291	13	44,7
	2011	374	429	-55	-	-	245	22	89,8
Trnovo	2007	10	26	-16	-	-	12	1	83
	2008	14	29	-15	-	-	14	1	71,4
	2009	18	35	-17	-	-	14	1	71,4
	2010	19	29	-10	-	-	17	-	-
	2011	9	30	-21	-	-	9	-	-
Vogošća	2007	276	170	106	2	7,2	177	7	39,5
	2008	305	183	122	3	9,8	182	5	27,5
	2009	356	205	151	4	11,2	190	7	36,8
	2010	296	197	99	2	6,8	145	2	13,8
	2011	318	167	151	-	-	145	10	69,0

27-1 PRIRODNO KRETANJE STANOVNIŠTVA (nastavak)  
VITAL STATISTICS (continued)

	Godina Year	Živorodeni Livebirths	Umrli Deaths	Prirodni priraštaj Natural increase	Umrli dojenčad Infant deaths		Zaključeni brakovi Marriages	Razvedeni brakovi Divorces	
					ukupno total	na 1000 živorodjenih per 1000 livebirths		ukupno total	na 1000 zaključenih per 1000 marriages
<b>KANTON 10</b>									
<b>UKUPNO</b>	2007	493	737	-244	2	4,1	279	18	64,5
<i>TOTAL</i>	2008	462	748	-286	-	-	270	15	55,6
	2009	438	759	-321	2	4,6	249	15	60,2
	2010	514	746	-232	2	3,9	277	18	65
	2011	458	807	-349	-	-	254	12	47,2
Bosansko Grahovo	2007	9	16	-7	-	-	1	1	1000
	2008	7	12	-5	-	-	1	1	1000
	2009	4	11	-7	-	-	-	1	-
	2010	14	16	-2	-	-	-	-	-
	2011	9	13	-4	-	-	-	-	-
Drvar	2007	48	117	-69	-	-	19	5	263,2
	2008	39	136	-97	-	-	25	1	40
	2009	38	114	-76	-	-	24	5	208,3
	2010	43	130	-87	-	-	19	-	-
	2011	37	132	-95	-	-	29	-	-
Glamoč	2007	34	85	-51	-	-	33	1	30,3
	2008	33	63	-30	-	-	18	-	-
	2009	32	66	-34	1	31,25	12	2	166,7
	2010	33	62	-29	-	-	15	2	133,3
	2011	28	65	-37	-	-	8	-	-
Kupres	2007	23	38	-15	-	-	14	-	-
	2008	19	42	-23	-	-	15	1	66,7
	2009	20	34	-14	-	-	5	-	-
	2010	19	37	-18	-	-	14	1	71,4
	2011	21	34	-13	-	-	9	-	-
Livno	2007	202	250	-48	1	5	117	11	94
	2008	188	253	-65	-	-	109	10	91,7
	2009	184	263	-79	1	5,4	124	3	24,2
	2010	219	260	-41	1	4,6	124	8	64,5
	2011	205	274	-69	-	-	126	6	47,6
Tomislavgrad	2007	177	231	-54	1	5,6	95	-	-
	2008	176	242	-66	-	-	102	2	19,6
	2009	160	271	-111	-	-	84	4	47,6
	2010	186	241	-55	1	5,4	105	7	66,7
	2011	158	289	-131	-	-	82	6	73,2



28-1 INDEKSI INDUSTRIJSKE PROIZVODNJE  
INDICES OF INDUSTRIAL PRODUCTION

	<u>2006</u> 2005	<u>2007</u> 2006	<u>2008</u> 2007	<u>2009</u> 2008	<u>2010</u> 2009	<u>2011</u> 2010
Unsko-sanski kanton	97,7	105,6	102,6	82,4	105,8	93,7
Kanton Posavski	134,5	86,7	137,9	113,2	86,4	92,5
Tuzlanski kanton	102,2	106,8	110,4	87,2	105,2	108,5
Zeničko-dobojski kanton	125,8	116,5	94,1	87,5	98,5	104,9
Bosansko-podrinjski kanton	94,3	120,1	107,7	89,4	113,0	73,6
Srednjobosanski kanton	124,6	105,9	102,3	91,8	109,4	101,2
Hercegovačko-neretvanski kanton	107,9	85,6	112,8	102,6	118,9	73,0
Zapadnohercegovački kanton	116,8	104,5	96,8	76,2	121,0	121,6
Kanton Sarajevo	108,5	121,8	123,8	94,5	98,2	94,8
Kanton 10	133,4	111,9	112,2	91,3	95,2	94,4

28-2 STRUKTURA INDUSTRIJSKE PROIZVODNJE<sup>1)</sup>  
STRUCTURE OF INDUSTRIAL PRODUCTION

	2005	2006	2007	2008	2009	2010	2011
Federacija BiH	100,0	100,0	100,0	100,0	100,0	100,0	100,0
Unsko-sanski kanton	4,1	3,6	3,5	3,3	3,0	3,1	3,0
Kanton Posavski	0,8	0,8	0,8	1,0	1,1	0,9	0,9
Tuzlanski kanton	29,9	27,5	27,4	28,0	27,3	27,6	30,1
Zeničko-dobojski kanton	19,3	22,0	23,6	20,5	20,1	19,1	20,2
Bosansko-podrinjski kanton	0,9	0,7	0,9	0,9	0,9	1,0	0,8
Srednjobosanski kanton	5,6	6,3	6,2	5,8	5,9	6,2	6,5
Hercegovačko-neretvanski kanton	12,8	12,5	10,2	10,6	11,5	13,2	9,9
Zapadnohercegovački kanton	2,0	2,1	2,1	1,8	1,6	1,9	2,5
Kanton Sarajevo	22,5	21,9	22,6	25,3	25,9	24,5	23,5
Kanton 10	2,1	2,6	2,7	2,8	2,7	2,5	2,6

1) Struktura industrijske vrijednosti preračunata na osnovu indeksa industrijske proizvodnje za navedene godine i dodane vrijednosti 2005. godine.

1) Structure of industrial value are calculated on the basis indices of industrial production for mentioned year and value added for 2005.

**KANTONI**  
CANTONS

**29-1 ZAPOSLENE, NEZAPOSLENE OSOBE I NETO PLAĆE PO OPĆINAMA - godišnji prosjek 2011. godine**  
EMPLOYED, UNEMPLOYED PERSONS AND NET WAGES BY MUNICIPALITY - average for year 2011

	<b>Broj zaposlenih</b> <i>Number of employees</i>	<b>Nezaposlene osobe, stanje, 31.12.2011</b> <i>Unemployed persons, December 31, 2011</i>	<b>Neto plaća u KM</b> <i>Net wage in KM</i>
<b>FEDERACIJA BIH</b> <i>FEDERATION B&amp;H</i>	<b>440.747</b>	<b>371.090</b>	<b>819,36</b>
<b>UNSKO-SANSKI KANTON</b>	<b>32.594</b>	<b>42.726</b>	<b>769,96</b>
Bihać	12.032	9.660	882,68
Bosanska Krupa	2.875	4.787	734,57
Bosanski Petrovac	1.026	1.159	650,13
Bužim	1.378	3.035	687,23
Cazin	5.540	9.848	683,50
Ključ	1.514	2.407	708,81
Sanski Most	3.756	4.400	694,47
Velika Kladuša	4.473	7.430	692,37
<b>KANTON POSAVSKI</b>	<b>5.619</b>	<b>5.544</b>	<b>693,04</b>
Domaljevac-Šamac	515	433	546,92
Odžak	2.123	2.334	580,32
Orašje	2.981	2.777	790,39
<b>TUZLANSKI KANTON</b>	<b>82.946</b>	<b>95.194</b>	<b>733,59</b>
Banovići	5.418	5.238	792,04
Čelić	817	2.598	660,90
Doboj Istok	1.202	2.738	536,51
Gračanica	8.377	8.968	526,05
Gradačac	6.460	7.612	594,46
Kalesija	3.131	9.482	631,43
Kladanj	1.860	2.800	648,14
Lukavac	8.060	10.597	765,12
Sapna	761	2.645	669,36
Srebrenik	4.758	7.909	635,75
Teočak	445	1.847	721,89
Tuzla	32.738	19.307	841,80
Živinice	8.919	13.453	696,44
<b>ZENIČKO-DOBOJSKI KANTON</b>	<b>70.926</b>	<b>66.931</b>	<b>702,83</b>
Breza	2.895	1.808	815,68
Doboj Jug	985	999	587,80
Kakanj	8.394	6.177	918,17
Maglaj	3.083	5.474	695,51
Olovo	1.709	1.976	582,69
Tešanj	8.559	7.778	583,32
Usora	896	954	622,70
Vareš	1.349	1.196	658,83
Visoko	9.019	6.856	557,87
Zavidovići	4.899	7.199	556,43
Zenica	25.274	21.731	780,35
Žepče	3.864	4.783	553,02
<b>BOSANSKO-PODRINJSKI KANTON</b>	<b>5.541</b>	<b>3.855</b>	<b>729,46</b>
Foča	231	353	719,28
Goražde	5.212	3.352	729,59
Pale	98	150	746,71

29-1 ZAPOSLENE, NEZAPOSLENE OSOBE I NETO-PLAĆE PO OPĆINAMA - godišnji prosjek 2011. godine (nastavak)  
EMPLOYED, UNEMPLOYED PERSONS AND NET WAGES BY MUNICIPALITY - average for year 2011 (continued)

	Broj zaposlenih <i>Number of employees</i>	Nezaposlene osobe, stanje, 31.12.2011 <i>Unemployed persons, December 31, 2011</i>	Neto plaća u KM <i>Net wage in KM</i>
<b>SREDNJOBOSANSKI KANTON</b>	<b>39.017</b>	<b>39.030</b>	<b>675,02</b>
Bugojno	4.170	5.626	689,53
Busovača	1.628	3.098	688,14
Dobretići	40	125	822,71
Donji Vakuf	1.729	2.750	654,78
Fojnica	1.950	2.166	728,76
Gornji Vakuf - Uskoplje	2.519	3.100	767,14
Jajce	2.824	3.559	851,30
Kiseljak	3.343	2.731	667,66
Kreševo	1.315	632	585,12
Novi Travnik	3.082	3.803	776,96
Travnik	11.181	7.521	648,12
Vitez	5.236	3.919	558,91
<b>HERCEGOVAČKO-NERETVANSKI</b>	<b>44.167</b>	<b>29.885</b>	<b>911,24</b>
Čapljina	3.329	2.820	848,94
Čitluk	4.344	2.150	665,62
Jablanica	1.608	1.992	1016,08
Konjic	4.249	3.781	719,05
Grad Mostar	27.322	15.040	977,61
Neum	955	358	744,01
Prozor	1.387	1.780	904,16
Ravno	69	34	1074,46
Stolac	904	1.930	807,70
<b>ZAPADNOHERCEGOVAČKI KANTON</b>	<b>16.211</b>	<b>9.280</b>	<b>811,30</b>
Grude	2.980	1.594	885,54
Ljubuški	3.807	2.083	885,37
Posušje	3.324	1.963	784,98
Široki Brijeg	6.100	3.640	737,33
<b>KANTON SARAJEVO</b>	<b>126.068</b>	<b>69.842</b>	<b>1000,60</b>
Centar Sarajevo	40.414	7.697	1167,01
Hadžići	3.862	5.642	805,39
Ilidža	18.406	11.129	770,32
Ilijaš	2.286	5.270	669,68
Novi Grad Sarajevo	21.855	19.283	875,08
Novo Sarajevo	24.749	8.641	1053,37
Stari grad Sarajevo	9.868	6.493	942,58
Trnovo	377	470	797,24
Vogošća	4.251	5.217	729,30
<b>KANTON 10</b>	<b>9.658</b>	<b>8.803</b>	<b>801,64</b>
Bosansko Grahovo	351	282	991,32
Drvar	1.112	1.123	622,28
Glamoč	646	597	783,60
Kupres	736	418	851,44
Livno	4.105	3.823	863,72
Tomislavgrad	2.708	2.560	738,96

**KANTONI**  
CANTONS

**29-2 ZAPOSLENI PO**  
PERSONS IN EMPLOYMENT BY

	Unsko-sanski	Kanton Posavski	Tuzlanski	Zeničko-dobojski	Bosansko-podrinjski
<b>UKUPNO</b>	<b>32.594</b>	<b>5.619</b>	<b>82.946</b>	<b>70.926</b>	<b>5.541</b>
<b>A</b> Poljoprivreda, lov i šumarstvo	1.151	138	1.248	1587	98
<b>B</b> Ribarstvo	48	-	5	2	-
<b>C</b> Vađenje ruda i kamena	131	19	7.578	4922	3
<b>D</b> Prerađivačka industrija	5.302	1.065	18.582	22085	2.252
<b>E</b> Proizvodnja i snabdijevanje/opskrba električnom energijom, gasom/plinom i vodom	905	135	2.694	2293	136
<b>F</b> Građevinarstvo	1.956	259	5.009	4113	179
<b>G</b> Trgovina na veliko i trgovina na malo; popravak motornih vozila, motocikala i predmeta za vlastitu upot./upor. i dom./kuć.	6.870	1.391	13.971	9863	605
<b>H</b> Ugostiteljstvo	1.753	257	2.593	2033	185
<b>I</b> Prijevoz, skladištenje i komunikacije	1.607	300	6.086	4513	263
<b>J</b> Finansijsko/Financijsko posredovanje	654	66	1.429	989	68
<b>K</b> Poslovanje nekretninama, iznajmljivanje i poslovne djelatnosti	919	86	2.802	2104	92
<b>L</b> Državna uprava i odbrana/obrana; obavezno/obvezno socijalno osiguranje	3.306	857	5.289	4496	757
<b>M</b> Obrazovanje	4.085	507	7.574	6192	434
<b>N</b> Zdravstveni i socijalni rad	2.441	365	5.920	4006	369
<b>O</b> Ostale javne komunalne, društvene i vlastite uslužne djelatnosti	1.098	161	1.995	1296	100
<b>P</b> Djelatnosti domaćinstava/kućanstava	-	-	13	2	-
<b>Q</b> Eksteritorijalne organizacije i tijela	-	-	-	5	-
<b>00</b> Neraspoređeno po djelatnostima KD	368	13	158	425	-

DJELATNOSTIMA - godišnji prosjek 2011  
ACTIVITIES - average for year 2011

Srednjo-bosanski	Hercegovačko-neretvanski	Zapadno hercegovački	Kanton Sarajevo	Kanton 10	
39.017	44.167	16.211	126.068	9.658	<b>TOTAL</b>
1.490	710	141	1.251	997	<i>Agriculture, hunting and forestry</i>
6	91	20	-	-	<i>Fishing</i>
1.003	160	118	204	156	<i>Mining</i>
10.871	6.050	2.657	14.498	1.338	<i>Manufacturing</i>
1.000	2388	380	3.113	444	<i>Electricity, gas and water supply</i>
1.464	2550	1.053	7.857	535	<i>Construction</i>
8.371	8060	5.323	25.051	1.635	<i>Trade; certain repair motors &amp; goods</i>
1.685	1955	611	5.649	414	<i>Catering trade</i>
1.668	3300	891	10.238	540	<i>Transport, storage &amp; communication</i>
339	1391	195	5.628	120	<i>Financial intermediation</i>
518	2568	585	9.388	132	<i>Real estate, renting and business activities</i>
2.925	4760	1.376	14.340	1.426	<i>Public administration and defence; compulsory social security</i>
3.565	4169	1.444	9.637	1.046	<i>Education</i>
2.891	3547	466	9.132	693	<i>Health and social welfare</i>
1.185	2445	909	7.803	158	<i>Other social and personal service</i>
17	2	3	-	-	<i>Private households with employed persons</i>
-	-	-	683	-	<i>Extra-territorial organizations and bodies</i>
19	21	39	1.596	24	<i>Unclassified according to activities CEA</i>

**KANTONI**  
CANTONS

**29-3 NETO PLAĆE**  
NET WAGES

	Unsko- sanski	Kanton Posavski	Tuzlanski	Zeničko- dobojski	Bosansko- podrinjski
<b>UKUPNO</b>	<b>769,96</b>	<b>693,04</b>	<b>733,59</b>	<b>702,83</b>	<b>729,46</b>
<b>A</b> Poljoprivreda, lov i šumarstvo	701,47	388,91	666,45	711,54	659,54
<b>B</b> Ribarstvo	546,20	-	-	-	-
<b>C</b> Vađenje ruda i kamena	490,79	-	873,14	931,76	449,62
<b>D</b> Prerađivačka industrija	494,13	423,40	519,75	550,24	607,06
<b>E</b> Proizvodnja i snabdijevanje/opskrba električnom energijom, gasom/plinom i vodom	1.147,75	1.503,96	1.251,37	1.192,90	1.001,98
<b>F</b> Građevinarstvo	440,83	548,36	464,17	460,68	626,45
<b>G</b> Trgovina na veliko i trgovina na malo; popravak motornih vozila, motocikala i predmeta za vlastitu upot./upor. i dom./kuć.	501,74	472,05	502,08	494,09	478,24
<b>H</b> Ugostiteljstvo	428,28	414,26	578,20	428,37	422,77
<b>I</b> Prijevoz, skladištenje i komunikacije	1.005,63	975,65	717,64	757,05	964,61
<b>J</b> Finansijsko/Financijsko posredovanje	998,88	1.115,45	1.078,92	987,04	1.067,32
<b>K</b> Poslovanje nekretninama, iznajmljivanje i poslovne djelatnosti	716,83	760,49	713,17	612,73	605,29
<b>L</b> Državna uprava i odbrana/obrana; obavezno/obvezno socijalno osiguranje	1.150,41	929,81	1.047,33	1.012,91	1.019,72
<b>M</b> Obrazovanje	819,67	741,89	804,82	705,85	802,96
<b>N</b> Zdravstveni i socijalni rad	936,49	906,39	1.003,07	969,27	924,94
<b>O</b> Ostale javne komunalne, društvene i vlastite uslužne djelat.	728,80	566,66	694,05	641,21	695,63
<b>P</b> Djelatnosti domaćinstava/kućanstava	-	-	-	-	-
<b>Q</b> Eksteritorijalne organizacije i tijela	-	-	-	-	-
<b>00</b> Neraspoređeno po djelatnostima KD	-	-	-	-	-

PO DJELATNOSTIMA - godišnji prosjek 2011  
BY ACTIVITIES - average for year 2011

Srednjo-bosanski	Hercegovačko-neretvanski	Zapadno-hercegovački	Kanton Sarajevo	Herceg-bosanski	
675,02	911,24	811,30	1.000,60	801,64	<b>TOTAL</b>
723,29	596,17	457,07	855,38	1.000,79	<i>Agriculture, hunting and forestry</i>
-	532,60	-	-	-	<i>Fishing</i>
791,85	450,16	987,48	595,84	608,29	<i>Mining</i>
485,28	863,12	645,40	743,91	453,95	<i>Manufacturing</i>
1.187,96	1.466,75	1.302,62	1.305,44	1.266,32	<i>Electricity, gas and water supply</i>
432,45	595,07	584,38	655,59	552,43	<i>Construction</i>
453,40	535,59	594,01	724,96	490,40	<i>Trade; certain repair motors &amp; goods</i>
416,87	572,39	831,63	582,62	413,91	<i>Catering trade</i>
939,53	1.075,22	1.328,76	1.084,22	766,63	<i>Transport, storage &amp; communication</i>
1.013,35	1.477,32	1.463,92	1.513,21	1.052,53	<i>Financial intermediation</i>
959,12	503,97	737,22	892,28	709,76	<i>Real estate, renting and business activities</i>
980,77	1.178,94	1.081,33	1.356,62	1.054,85	<i>Public administration and defence; compulsory social security</i>
750,68	852,02	882,88	965,18	859,24	<i>Education</i>
913,01	956,21	1.129,52	1.000,37	977,85	<i>Health and social welfare</i>
491,07	566,73	451,49	917,02	791,31	<i>Other social and personal service</i>
-	-	-	-	-	<i>Private households with employed persons</i>
-	-	-	-	-	<i>Extra-teritorijal organizations and bodies</i>
-	-	-	-	-	<i>Unclassified according to activities CEA</i>

KANTONI  
CANTONS

30-1 ISPLATE ZA INVESTICIJE PO OSNOVNIM IZVORIMA FINANSIRANJA/FINANCIRANJA  
PAYMENTS FOR GROSS FIXED CAPITAL FORMATION BY MAIN SOURCES  
ORGANIZACIONI PRINCIP/ORGANIZATIONAL PRINCIPLE

000 KM

Kanton Canton	Ukupno Total	Iz sopstvenih sredstava From own financial assets	Iz udruženih sredstava From joint assets	Iskorišteni finansijski/ finansijski kreditni From financial credits	Finansijski/ Finansijski lizing Financial leasing	Iz sredstava fondova i budžeta/ proračuna From assets of funds and budgets	Iz ostalih izvora From other sources
<b>Federacija BiH</b>							
2007	3.527.339	1.726.643	127.859	1.095.954	220.642	230.938	125.303
2008	4.207.898	2.394.895	143.913	1.000.373	254.729	176.952	237.036
2009	3.036.284	1.901.678	119.182	627.319	120.199	73.666	194.240
2010	2.804.366	1.780.168	68.613	670.259	84.359	60.739	140.227
2011	2.906.670	1.710.716	94.929	731.363	112.114	103.302	154.247
<b>Unsko-sanski kanton</b>							
2007	163.214	86.825	12.764	29.383	13.441	11.699	9.102
2008	204.674	136.734	1.783	31.719	9.929	20.269	4.239
2009	107.287	81.959	311	15.402	4.452	1.099	4.064
2010	79.126	55.522	868	16.523	1.206	1.396	3.610
2011	82.797	53.873	970	13.015	1.650	2.832	10.456
<b>Kanton Posavski</b>							
2007	31.157	19.783	883	7.971	854	63	1.604
2008	25.909	15.032	33	8.879	584	901	479
2009	16.647	11.837	257	3.260	236	293	763
2010	20.144	14.422	313	4.529	126	298	455
2011	34.989	10.963	60	19.404	1.601	2.681	281
<b>Tuzlanski kanton</b>							
2007	444.490	218.448	10.276	139.670	51.025	16.131	8.939
2008	593.732	350.903	9.226	130.632	46.359	18.223	38.388
2009	391.826	230.791	25.894	83.688	16.058	5.232	30.164
2010	357.934	232.890	3.768	93.975	13.338	6.320	7.643
2011	350.239	222.835	4.154	88.963	13.713	8.166	12.407
<b>Zeničko-dobojski kanton</b>							
2007	511.747	173.658	21.042	207.656	22.275	70.288	16.827
2008	504.270	267.851	34.680	85.066	23.313	40.614	52.746
2009	269.541	172.000	1.949	57.922	5.117	7.707	24.846
2010	240.129	164.475	5.232	44.106	8.466	1.472	16.378
2011	226.613	152.856	869	46.542	10.776	1.768	13.803
<b>Bosansko-podrinjski kanton</b>							
2007	19.583	7.140	2.357	7.792	476	120	1.698
2008	27.278	17.596	-	7.815	783	410	673
2009	21.331	7.169	-	10.513	1.448	1.024	1.177
2010	18.774	7.333	9	9.321	1.118	309	685
2011	27.812	10.987	-	13.516	2.683	142	484
<b>Srednjobosanski kanton</b>							
2007	242.786	125.423	6.353	56.686	29.705	5.447	19.172
2008	233.436	131.202	2.345	58.026	21.967	9.797	10.098
2009	174.369	103.145	8.684	35.625	11.841	2.212	12.862
2010	151.802	80.583	3.673	38.079	9.735	1.208	18.523
2011	166.361	107.606	822	35.558	13.274	3.191	5.910



**30-1 ISPLATE ZA INVESTICIJE PO OSNOVNIM IZVORIMA FINANSIRANJA/FINANCIRANJA**  
**PAYMENTS FOR GROSS FIXED CAPITAL FORMATION BY MAIN SOURCES**  
**ORGANIZACIONI PRINCIP/ORGANIZATIONAL PRINCIPLE**

nastavak/continued

000 KM

Kanton Canton	Ukupno Total	Iz sopstvenih sredstava From own financial assets	Iz udruženih sredstava From joint assets	Iskorišteni finansijski/ finansijski kreditni From financial credits	Finansijski/ Finansijski lizing Financial leasing	Iz sredstava fondova i budžeta/ proračuna From assets of funds and budgets	Iz ostalih izvora From other sources
<b>Hercegovačko-neretvanski kanton</b>							
2007	435.661	199.660	14.309	121.200	26.395	62.798	11.299
2008	574.878	340.493	9.545	144.683	31.882	11.374	36.901
2009	437.173	289.653	8.102	83.940	14.644	5.047	35.787
2010	360.497	237.643	7.396	92.120	8.426	2.387	12.524
2011	437.892	226.918	3.687	142.464	13.621	43.277	7.925
<b>Zapadnohercegovački kanton</b>							
2007	163.982	82.936	9.789	38.338	27.222	3.533	2.164
2008	192.668	114.390	23.780	27.773	22.133	1.132	3.461
2009	126.023	86.148	4.814	18.418	8.913	3.168	4.561
2010	124.663	83.003	15.940	16.677	5.986	387	2.671
2011	194.523	85.451	59.290	31.501	9.532	2.035	6.713
<b>Kanton Sarajevo</b>							
2007	1.451.890	785.352	42.660	465.992	45.887	59.869	52.131
2008	1.784.793	990.484	62.104	481.000	89.753	73.194	88.259
2009	1.453.369	897.719	67.888	306.778	54.093	47.420	79.471
2010	1.392.754	857.347	29.512	348.464	34.512	46.828	76.091
2011	1.332.635	811.060	21.519	331.025	39.976	36.586	92.469
<b>Kanton 10</b>							
2007	62.828	27.417	7.425	21.264	3.364	991	2.367
2008	66.260	30.209	418	24.777	8.026	1.037	1.793
2009	38.720	21.260	1.284	11.772	3.397	464	545
2010	58.544	46.951	1.902	6.465	1.445	133	1.648
2011	52.810	28.166	3.556	9.377	5.289	2.624	3.799

KANTONI  
CANTONS

**30-2 OSTVARENE INVESTICIJE U NOVA STALNA SREDSTVA PO NAMJENI ULAGANJA I  
TEHNIČKOJ STRUKTURI (PRINCIP ČISTIJE DJELATNOSTI)**  
GROSS FIXED CAPITAL FORMATION IN NEW FIXED ASSETS BY PURPOSE OF INVESTMENT  
AND TECHNICAL COMPOSITION (KIND OF ACTIVITY AND TERRITORY PRINCIPLE)

000 KM

Kanton Canton	Ukupno Total	Materijalna stalna sredstva Tangible fixed assets			Nematerijalna stalna sredstva Intangible fixed assets	Troškovi prijenosa vlasništva Costs of ownership transfer
		građevinski radovi Construction works	strojevi, oprema i transportna sredstva Machinery, transport and other equipment	ostala materijalna stalna sredstva Other tangible fixed assets		
<b>Federacija BiH</b>						
2007	3.304.488	1.518.735	1.618.521	33.865	125.143	8.224
2008	3.975.009	1.954.677	1.833.618	40.507	139.107	7.100
2009	2.809.448	1.386.815	1.238.059	52.843	129.524	2.207
2010	2.574.023	1.368.922	1.065.317	46.266	90.203	3.316
2011	2.652.656	1.207.774	1.309.479	40.254	92.801	2.348
<b>Unsko-sanski kanton</b>						
2007	146.977	76.863	64.206	2.474	2.944	491
2008	153.244	85.304	63.129	1.907	2.735	168
2009	97.610	55.690	37.455	2.337	1.867	260
2010	85.360	49.893	32.040	1.810	1.389	229
2011	88.433	40.163	44.690	1.867	1.431	281
<b>Kanton Posavski</b>						
2007	30.249	15.988	12.914	1.158	145	44
2008	24.129	12.883	9.434	1.426	383	3
2009	19.853	11.003	7.382	1.055	400	13
2010	19.600	11.111	6.795	1.195	487	10
2011	29.775	16.491	11.419	762	1.101	2
<b>Tuzlanski kanton</b>						
2007	507.381	202.363	283.423	11.362	8.888	1.344
2008	627.608	267.394	316.773	16.802	25.767	872
2009	439.943	175.084	234.000	25.332	4.925	602
2010	363.573	157.745	178.534	22.721	4.237	336
2011	390.063	184.052	183.284	18.094	3.894	739
<b>Zeničko-dobojski kanton</b>						
2007	504.250	220.626	272.817	3.565	6.898	343
2008	493.028	193.889	290.345	3.352	4.318	1.123
2009	294.851	131.195	155.006	2.791	5.634	226
2010	284.675	133.342	135.571	2.784	12.473	505
2011	443.046	221.141	211.576	3.735	6.369	224
<b>Bosansko-podrinjski kanton</b>						
2007	22.286	8.063	13.217	643	349	16
2008	28.142	16.868	10.605	494	92	83
2009	24.499	10.994	12.124	640	710	32
2010	24.659	8.734	15.055	577	257	35
2011	27.014	10.263	15.814	402	517	18
<b>Srednjobosanski kanton</b>						
2007	213.095	103.587	97.594	6.755	4.312	848
2008	223.627	113.621	97.631	6.862	5.117	397
2009	172.441	98.106	69.172	2.085	2.858	219
2010	150.836	82.845	60.225	2.638	5.054	74
2011	157.015	75.661	77.127	1.951	2.133	142

**30-2 OSTVARENE INVESTICIJE U NOVA STALNA SREDSTVA PO NAMJENI ULAGANJA I  
TEHNIČKOJ STRUKTURI (PRINCIP ČISTIH DJELATNOSTI)**  
GROSS FIXED CAPITAL FORMATION IN NEW FIXED ASSETS BY PURPOSE OF INVESTMENT  
AND TECHNICAL COMPOSITION (KIND OF ACTIVITY AND TERRITORY PRINCIPLE)

nastavak/continued

000 KM

Kanton <i>Canton</i>	Ukupno <i>Total</i>	Materijalna stalna sredstva <i>Tangible fixed assets</i>			Nematerijalna stalna sredstva <i>Intangible fixed assets</i>	Troškovi prijenosa vlasništva <i>Costs of ownership transfer</i>
		građevinski radovi <i>Construction works</i>	strojevi, oprema i transportna sredstva <i>Machinery, transport and other equipment</i>	ostala materijalna stalna sredstva <i>Other tangible fixed assets</i>		
<b>Hercegovačko-neretvanski kanton</b>						
2007	391.870	167.066	213.903	2.897	6.454	1.549
2008	504.386	206.971	256.898	3.438	36.203	877
2009	375.434	154.172	189.999	8.372	22.726	166
2010	300.139	134.180	139.763	6.104	19.340	751
2011	333.508	174.635	132.738	6.332	19.646	157
<b>Zapadnohercegovački kanton</b>						
2007	157.664	51.971	101.620	658	3.144	270
2008	171.297	74.008	91.482	217	5.530	61
2009	131.922	55.195	69.920	3.009	3.786	12
2010	115.434	52.179	59.342	1.019	2.778	115
2011	124.496	56.834	64.602	1.645	1.407	8
<b>Kanton Sarajevo</b>						
2007	1.170.736	553.690	521.778	2.883	90.764	1.621
2008	1.499.931	797.119	641.627	3.460	54.713	3.013
2009	1.084.593	552.750	439.741	5.513	85.940	650
2010	1.049.402	582.891	417.821	4.498	42.979	1.214
2011	909.214	308.233	542.410	3.667	54.365	538
<b>Kanton 10</b>						
2007	54.407	27.262	25.346	1.471	315	15
2008	63.583	28.349	32.067	2.549	475	144
2009	38.432	19.055	17.382	1.709	259	27
2010	43.510	26.156	13.487	2.919	912	35
2011	44.458	25.650	15.585	1.798	1.414	12
<b>Neraspoređene investicije</b> <i>Non-distributed investments</i>						
2007	105.571	91.257	11.703	-	928	1.684
2008	186.034	158.270	23.629	-	3.775	360
2009	129.870	123.570	5.879	-	421	-
2010	136.836	129.847	6.682	-	296	11
2011	105.635	94.650	10.235	-	524	226

31-1 ORANIČNA POVRŠINA PO NAČINU KORIŠTENJA  
ARABLE LAND USE

2011	Oranice i bašte/ vrtovi <i>Arable land and garden</i>	Zasijana površina <i>Area under cultivation</i>					Ostalo na orani- cama <i>Others on arable land</i>	Ugari <i>Fallow land</i>	Neobrađene oranice i bašte <i>Unfarmed arable land and garden</i>
		ukupno <i>Total</i>	žita <i>Cereals</i>	industrijsko bilje <i>Industrial crop</i>	povrtno bilje <i>Vegetables</i>	stočno krmno bilje <i>Feed crop</i>			
<b>Unsko-sanski kanton</b>	<b>94.635</b>	<b>44.569</b>	<b>24.443</b>	<b>132</b>	<b>8.526</b>	<b>11.468</b>	<b>88</b>	<b>3.034</b>	<b>46.945</b>
Bihać	10.540	1.491	946	106	211	228	4	460	8.585
Bosanska Krupa	6.607	6.587	2.734	1	932	2.920	20	-	-
Bosanski Petrovac	8.669	430	219	4	148	59	-	-	8.239
Bužim	5.116	3.764	518	-	234	3.012	8	344	1.000
Cazin	16.370	13.359	9.150	-	2.449	1.760	7	400	2.605
Ključ	8.188	2.768	1.016	5	457	1.290	11	-	5.409
Sanski Most	23.961	7.910	4.186	16	2.159	1.549	16	12	16.023
Velika Kladuša	15.184	8.260	5.674	-	1.936	650	22	1.818	5.084
<b>Kanton Posavski</b>	<b>21.111</b>	<b>14.503</b>	<b>10.225</b>	<b>1.242</b>	<b>1.024</b>	<b>2.012</b>	<b>526</b>	<b>793</b>	<b>5.289</b>
Domaljevac-Šamac	2.390	1.327	1.060	100	107	60	63	-	1.000
Odžak	9.574	6.649	4.075	320	519	1.735	5	320	2.600
Orašje	9.147	6.527	5.090	822	398	217	458	473	1.689
<b>Tuzlanski kanton</b>	<b>84.846</b>	<b>58.041</b>	<b>26.721</b>	<b>334</b>	<b>12.182</b>	<b>18.804</b>	<b>463</b>	<b>645</b>	<b>25.697</b>
Banovići	990	987	466	-	469	52	3	-	-
Čelić	5.723	2.442	871	-	286	1.285	128	-	3.153
Doboj Istok	1.865	1.589	433	-	223	933	4	-	272
Gračanica	7.199	7.073	3.446	2	1.214	2.411	11	-	115
Gradačac	12.469	12.393	5.731	260	2.254	4.148	36	25	15
Kalesija	6.910	6.860	3.210	-	1.095	2.555	12	-	38
Kladanj	1.111	737	370	12	326	29	2	-	372
Lukavac	11.317	8.459	5.430	-	1.584	1.445	10	-	2.848
Sapna	7.003	2.006	636	-	450	920	36	518	4.443
Srebrenik	10.513	4.264	2.386	13	865	1.000	56	102	6.091
Teočak	1.218	1.204	551	-	99	554	4	-	10
Tuzla	10.524	2.638	1.151	47	638	802	17	-	7.869
Živinice	8.004	7.389	2.040	-	2.679	2.670	144	-	471
<b>Zeničko-dobojski kanton</b>	<b>46.980</b>	<b>27.411</b>	<b>8.039</b>	<b>18</b>	<b>5.240</b>	<b>14.114</b>	<b>229</b>	<b>618</b>	<b>18.722</b>
Breza	1.635	1.610	130	-	341	1.139	25	-	-
Doboj Jug	512	510	90	-	59	361	-	-	2
Kakanj	3.010	1.663	300	-	413	950	40	-	1.307
Maglaj	5.377	831	218	6	247	360	24	10	4.512
Olovo	2.893	164	34	-	117	13	2	-	2.727
Tešanj	7.815	5.668	2.005	-	533	3.130	4	600	1.543
Usora	3.113	3.052	2.840	2	95	115	9	2	50
Vareš	1.770	226	57	-	90	79	-	-	1.544
Visoko	5.705	5.191	557	-	948	3.686	46	-	468
Zavidovići	7.235	4.220	772	8	237	3.203	9	6	3.000
Zenica	6.230	2.652	481	2	2.031	138	9	-	3.569
Žepče	1.685	1.624	555	-	129	940	61	-	-
<b>Bosansko-podrinjski kanton</b>	<b>3.128</b>	<b>1.923</b>	<b>156</b>	<b>-</b>	<b>613</b>	<b>1.154</b>	<b>63</b>	<b>180</b>	<b>962</b>
Foča	609	252	14	-	103	135	17	180	160
Goražde	2.300	1.569	109	-	473	987	46	-	685
Pale	219	102	33	-	37	32	-	-	117

31-1 ORANIČNA POVRŠINA PO NAČINU KORIŠTENJA ( nastavak )  
ARABLE LAND USE ( continued )

2011	Oranice i bašte/ Arable land and garden	Zasijana površina Area under cultivation					Ostalo na orani- cama Others on arable land	Ugari Fallow land	Neobrađene oranice i bašte Unfarmed arable land and garden
		ukupno Total	žita Cereals	industrijsko bilje Industrial crop	povrtno bilje Vegetables	stočno krmno bilje Feed crop			
<b>Srednjobosanski kanton</b>	<b>46.901</b>	<b>17.600</b>	<b>5.196</b>	<b>11</b>	<b>5.704</b>	<b>6.690</b>	<b>247</b>	<b>1.701</b>	<b>27.353</b>
Bugojno	5.638	2.754	733	2	773	1.246	47	1	2.836
Busovača	1.299	1.267	600	-	424	243	16	-	16
Dobretići	1.642	22	9	-	5	8	-	-	1.620
Donji Vakuf	5.853	487	160	-	157	170	23	300	5.043
Fojnica	1.920	1.221	282	-	709	230	6	-	693
Gornji Vakuf	4.900	3.747	535	-	933	2.279	30	-	1.123
Jajce	5.818	1.605	315	-	908	382	17	-	4.196
Kiseljak	5.318	1.076	360	-	401	315	19	400	3.823
Kreševo	1.131	729	56	-	298	375	12	100	290
Novi Travnik	2.012	859	430	7	196	226	18	900	235
Travnik	8.465	1.402	601	2	429	370	5	-	7.058
Vitez	2.906	2.432	1.115	-	471	846	54	-	420
<b>Hercegovačko-neretvanski</b>	<b>22.020</b>	<b>9.924</b>	<b>903</b>	<b>66</b>	<b>4.860</b>	<b>4.095</b>	<b>219</b>	<b>1.806</b>	<b>10.071</b>
Čapljina	3.808	895	15	3	877	-	34	-	2.879
Čitluk	2.788	1.104	205	-	560	339	4	-	1.680
Grad Mostar	2.725	1.942	62	35	1.602	243	124	152	507
Jablanica	423	403	60	-	258	85	-	-	20
Konjic	5.158	764	103	2	572	87	6	1.350	3.038
Neum	628	497	170	-	147	180	1	119	11
Prozor-Rama	3.818	3.660	62	1	522	3.076	38	40	80,5
Ravno	1.200	183	70	10	43	60	-	-	1.017
Stolac	1.472	476	157	15	279	26	12	145	839
<b>Zapadnohercegovački <sup>1)</sup></b>	<b>11.914</b>	<b>5.492</b>	<b>1.299</b>	<b>95</b>	<b>2.113</b>	<b>1.985</b>	<b>39</b>	<b>90</b>	<b>6.293</b>
Grude	4.200	1.400	380	80	590	350	14	90	2.696
Ljubuški	2.365	2.329	490	15	984	840	25	-	11
Posušje	5.349	1.763	429	-	539	795	-	-	3.586
<b>1) Bez podataka za općinu Široki Brijeg/Without data for Široki Brijeg municipality</b>									
<b>Kanton Sarajevo</b>	<b>11.123</b>	<b>5.856</b>	<b>996</b>	<b>66</b>	<b>2.872</b>	<b>1.922</b>	<b>150</b>	<b>53</b>	<b>5.064</b>
Centar Sarajevo	303	64	2	-	57	5	-	-	239
Hadžići	2.600	897	252	41	561	43	36	7	1.660
Iliđža	2.228	2.071	120	-	907	1.044	66	31	60
Ilijaš	3.053	999	470	25	354	150	26	15	2.013
Novi Grad Sarajevo	641	624	44	-	474	106	6	-	11
Novo Sarajevo	74	73	1	-	70	2	1	-	-
Stari Grad Sarajevo	203	98	-	-	98	-	-	-	105
Trnovo	1.191	697	51	-	85	561	-	-	494
Vogošća	830	333	56	-	266	11	15	-	482
<b>Kanton 10</b>	<b>47.325</b>	<b>10.257</b>	<b>5.783</b>	<b>-</b>	<b>998</b>	<b>3.477</b>	<b>35</b>	<b>2.014</b>	<b>35.019</b>
Bosansko Grahovo	3.147	198	157	-	35	6	-	-	2.949
Drvar	2.550	188	74	-	92	22	-	-	2.362
Glamoč	7.028	2.023	1.310	-	295	418	-	14	4.991
Kupres	9.204	231	207	-	21	4	-	-	8.973
Livno	11.963	5.439	2.960	-	327	2.152	9	2.000	4.515
Tomislavgrad	13.433	2.178	1.075	-	228	875	26	-	11.229

2011	Pšenica <i>Wheat</i>		Ječam <i>Barley</i>		Kukuruz-zrno <i>Maize-corn</i>	
	ukupan prinos/prirod, tona <i>total yield, tons</i>	prosječan prinos/prirod, t/ha <i>yield, t/ha</i>	ukupan prinos/prirod, tona <i>total yield, tons</i>	prosječan prinos/prirod, t/ha <i>yield, t/ha</i>	ukupan prinos/prirod, tona <i>total yield, tons</i>	prosječan prinos/prirod, t/ha <i>yield, t/ha</i>
<b>Unsko-sanski kanton</b>	<b>21.629</b>	<b>3,7</b>	<b>2.764</b>	<b>3,2</b>	<b>64.797</b>	<b>4,7</b>
Bihać	1.083	3,0	44	2,3	994	3,5
Bosanska Krupa	5.200	4,0	525	3,5	2.100	3,5
Bosanski Petrovac	42	2,8	147	3,2	203	3,5
Bužim	255	3,4	8	2,0	1.800	4,5
Cazin	10.640	3,8	1.400	3,5	9.375	2,5
Ključ	210	3,5	123	3,5	3.200	4,0
Sanski Most	1.358	3,1	517	2,6	23.625	7,5
Velika Kladuša	2.841	3,3	-	-	23.500	5,0
<b>Kanton Posavski</b>	<b>12.875</b>	<b>4,3</b>	<b>2.561</b>	<b>3,7</b>	<b>27.128</b>	<b>4,3</b>
Domaljevac-Šamac	900	3,0	210	3,5	2.800	4,0
Odžak	4.800	4,0	760	3,8	11.700	4,5
Orašje	<b>7.175</b>	<b>4,8</b>	<b>1.591</b>	<b>3,7</b>	<b>12.628</b>	<b>4,1</b>
<b>Tuzlanski kanton</b>	<b>13.565</b>	<b>4,3</b>	<b>1.810</b>	<b>4,0</b>	<b>89.559</b>	<b>4,1</b>
Banovići	305	2,9	14	2,3	1.328	4,0
Čelić	840	4,8	343	4,9	3.000	6,0
Doboj Istok	585	4,5	90	4,5	1.680	6,0
Gračanica	1.760	5,1	69	4,6	12.440	4,1
Gradačac	3.800	3,8	31	3,1	18.760	4,0
Kalesija	680	3,4	162	2,7	11.520	4,0
Kladanj	88	3,5	3	3,0	913	2,8
Lukavac	3.933	5,5	878	4,5	16.400	4,0
Sapna	120	3,0	11	2,1	570	3,0
Srebrenik	333	3,7	93	3,1	9.038	4,2
Teočak	175	3,5	27	3,0	2.160	4,5
Tuzla	500	4,0	30	3,0	3.830	4,0
Živinice	448	3,2	60	3,0	7.920	4,4
<b>Zeničko-dobojski kanton</b>	<b>5.803</b>	<b>3,6</b>	<b>1.944</b>	<b>3,1</b>	<b>16.846</b>	<b>3,5</b>
Breza	294	4,2	95	3,8	10	0,5
Doboj Jug	44	2,0	2	2,0	123	2,2
Kakanj	399	3,5	147	3,5	608	4,5
Maglaj	162	3,3	49	2,9	336	2,4
Olovo	18	3,0	4	2,0	80	4,0
Tešanj	1.200	4,0	135	3,0	4.800	3,0
Usora	1.380	3,0	1.110	3,0	6.800	4,0
Vareš	8	1,5	10	2,0	4	2,0
Visoko	1.080	4,0	81	3,5	1.265	5,0
Zavidovići	<b>280</b>	<b>3,5</b>	<b>9</b>	<b>3,0</b>	<b>900</b>	<b>3,0</b>
Zenica	819	4,2	150	3,0	480	3,2
Žepče	120	4,0	152	4,0	1.440	3,0
<b>Bosansko-podrinjski kanton</b>	<b>238</b>	<b>3,8</b>	<b>87</b>	<b>3,0</b>	<b>57</b>	<b>1,6</b>
Foča	45	4,5	3	2,5	8	4,0
Goražde	175	3,8	39	3,0	49	1,4
Pale	18	3,0	45	3,0	-	-

I VOĆA  
PRODUCTION

Krompir/Krumpir <i>Potato</i>		Jabuke <i>Apple</i>		Šljive <i>Plum</i>	
ukupan prinos/prirod, tona <i>total yield, tons</i>	prosječan prinos/prirod, t/ha <i>yield, t/ha</i>	ukupan prinos/prirod, tona, <i>total yield, tons</i>	prosječan prinos/prirod, kg/stablu <i>yield, kg/tree</i>	ukupan prinos/prirod, tona <i>total yield, tons</i>	prosječan prinos/prirod, kg/stablu <i>yield, kg/tree</i>
<b>39.904</b>	<b>10,5</b>	<b>1.707</b>	<b>11,0</b>	<b>8.394</b>	<b>8,7</b>
1.092	13	107	10,0	2.095	11,0
6.000	15,0	90	5,0	900	10,0
2.160	18,0	16	19,0	35	1,0
765	9	22	7,0	67	9,0
2.200	2,0	570	10,0	1.250	5,0
1.250	5	231	10,0	216	1,0
21.637	22,3	576	24,9	3.721	30,2
4.800	6	95	5	110	2,0
4.201	14,0	238	17,0	1.382	15,2
75	3,0	25	10,0	135	9,0
2.794	22	64	20	440	20
<b>1.332</b>	<b>9,0</b>	<b>149</b>	<b>18,0</b>	<b>807</b>	<b>15,0</b>
68.034	9,7	9.852	9,0	25.391	10,9
2.480	8,0	121	15,0	446	9,0
840	12,0	288	15,0	4.150	10,0
1.400	7,0	184	20,0	910	35,0
10.800	12,0	490	11,2	713	10,0
4.489	6,7	5.600	7,0	7.875	7,5
10.220	14,0	304	16,0	1.001	11,0
2.030	7,0	189	30,0	290	25,0
11.620	14,0	399	15,0	494	18,0
1.440	8,0	120	6,0	104	4,0
4.810	13,0	185	10,6	1.320	12,0
455	7	210	7	1.125	15
7.000	14,0	1.103	15,0	4.864	18,0
10.450	5,5	660	30,0	2.100	20,0
19.659	8,9	5.837	13,6	6.141	10,8
1.800	10,0	630	18,0	950	25,0
48	2,0	23	5,0	19	5,0
1.045	5,5	660	15,0	672	12,0
832	5,3	361	6,5	58	4,8
120	2,0	500	20,0	350	10,0
1.410	4,7	315	7,0	500	5,0
60	1,0	70	35,0	250	20,0
396	6,0	81	30,0	-	-
4.850	10	976	15,6	904	9,8
<b>1.560</b>	<b>12,0</b>	<b>74</b>	<b>5,0</b>	<b>76</b>	<b>2,0</b>
6.900	15,0	1.380	23,0	1.746	18,0
638	7,5	766	10,0	616	8,0
<b>7.741</b>	<b>22,2</b>	<b>1.362</b>	<b>11,0</b>	<b>619</b>	<b>2,4</b>
520	10,0	469	6,7	270	1,5
7.125	25,0	753	19,1	279	4,0
96	8,0	140	10,0	70	10,0

2011	Pšenica <i>Wheat</i>		Ječam <i>Barley</i>		Kukuruz-zrno <i>Maize-corn</i>	
	ukupan prinos/prirod, tona <i>total yield, tons</i>	prosječan prinos/prirod, t/ha <i>yield, t/ha</i>	ukupan prinos/prirod, tona <i>total yield, tons</i>	prosječan prinos/prirod, t/ha <i>yield, t/ha</i>	ukupan prinos/prirod, tona <i>total yield, tons</i>	prosječan prinos/prirod, t/ha <i>yield, t/ha</i>
<b>Srednjobosanski kanton</b>	<b>5.515</b>	<b>3,4</b>	<b>3.234</b>	<b>3,3</b>	<b>2.832</b>	<b>2,5</b>
Bugojno	675	4,5	875	3,5	188	4,7
Busovača	218	1,5	35	1,4	372	1,2
Dobretići	-	-	-	-	-	-
Donji Vakuf	160	4,0	90	3,0	30	3,0
Fojnica	432	3,2	105	3,0	98	2,8
Gornji Vakuf	805	3,5	684	3,6	34	3,4
Jajce	135	2,7	168	2,8	450	2,5
Kiseljak	408	3,4	144	3,2	182	2,6
Kreševo	17	2,1	58	2,4	14	2,0
Novi Travnik	392	2,8	192	2,4	84	2,8
Travnik	938	2,8	183	2,5	120	2,0
Vitez	1.336	4,7	700	4,0	1.260	3,5
<b>Hercegovačko-neretvanski ka</b>	<b>1.052</b>	<b>3,1</b>	<b>940</b>	<b>3,2</b>	<b>587</b>	<b>3,7</b>
Čapljina	20	4,0	15	3,0	25	5,0
Čitluk	330	3,0	75	1,5	80	2,0
Grad Mostar	61	2,1	5	1,8	23	1,8
Jablanica	-	-	100	5,0	150	5,0
Konjic	10	2,5	180	3,0	66	3,0
Neum	225	3,0	284	4,0	63	7,0
Prozor	21	3,5	66	3,0	120	4,0
Ravno	100	5,0	80	4,0	-	-
Stolac	285	3,0	135	3,0	60	6,0
<b>Zapadnohercegovački kanton</b>	<b>1.223</b>	<b>2,6</b>	<b>728</b>	<b>2,6</b>	<b>489</b>	<b>1,6</b>
Grude	352	3,2	336	2,8	360	2,4
Ljubuški	463	2,5	372	2,4	-	-
Posušje	408	2,4	20	2,2	129	0,8
<b>1) Bez podataka za općinu Široki Brijeg/Without data for the Široki Brijeg municipality</b>						
<b>Kanton Sarajevo</b>	<b>363</b>	<b>3,6</b>	<b>410</b>	<b>2,6</b>	<b>852</b>	<b>3,5</b>
Centar Sarajevo	-	-	-	-	2	2,0
Hadžići	176	4,3	87	3,8	-	-
Ilidža	52	4,0	45	2,8	136	1,7
Ilijaš	88	4,0	225	2,5	650	5,0
Novi Grad Sarajevo	38	2,7	10	2,5	53	2,2
Novo Sarajevo	-	-	-	-	3	3,0
Stari Grad Sarajevo	-	-	-	-	-	-
Trnovo	-	-	40	1,9	-	-
Vogošća	9	0,9	3	0,5	8	0,9
<b>Kanton 10</b>	<b>5.520</b>	<b>3,5</b>	<b>7.302</b>	<b>2,3</b>	<b>147</b>	<b>2,8</b>
Bosansko Grahovo	242	2,2	22	1,8	-	-
Drvar	32	3,5	54	3,2	130	3,1
Glamoč	2.607	4,5	2.089	4,0	-	-
Kupres	8	2,0	225	1,5	-	-
Livno	1.311	2,3	3.392	1,6	17	1,7
Tomislavgrad	1.320	4,4	1.520	3,8	-	-

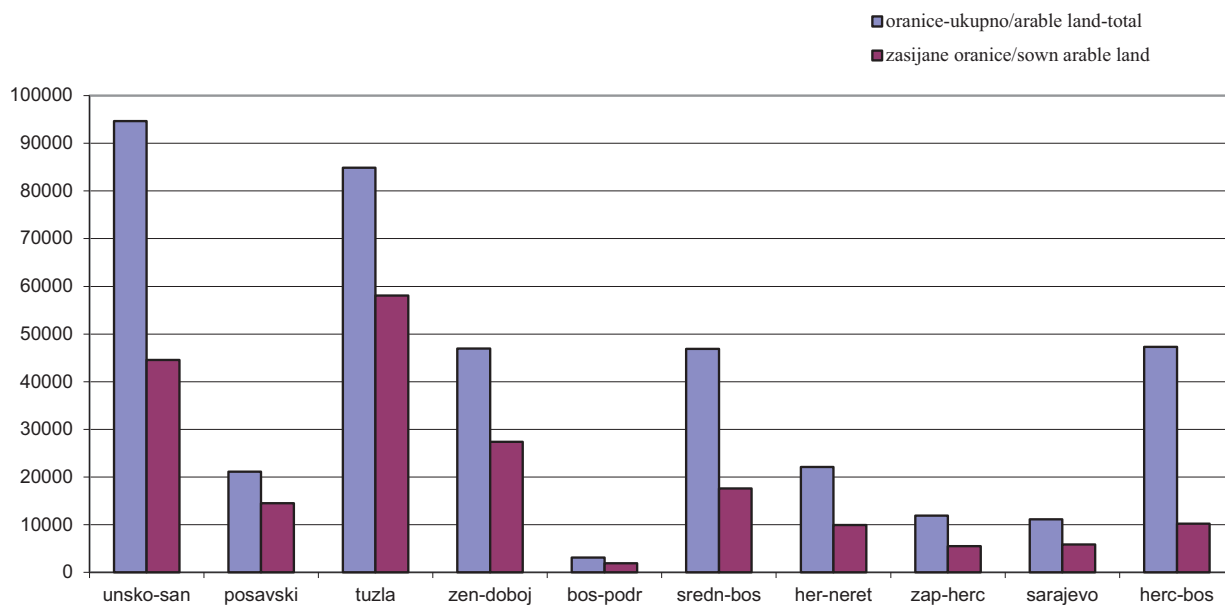


I VOĆA ( nastavak )  
PRODUCTION ( continued )

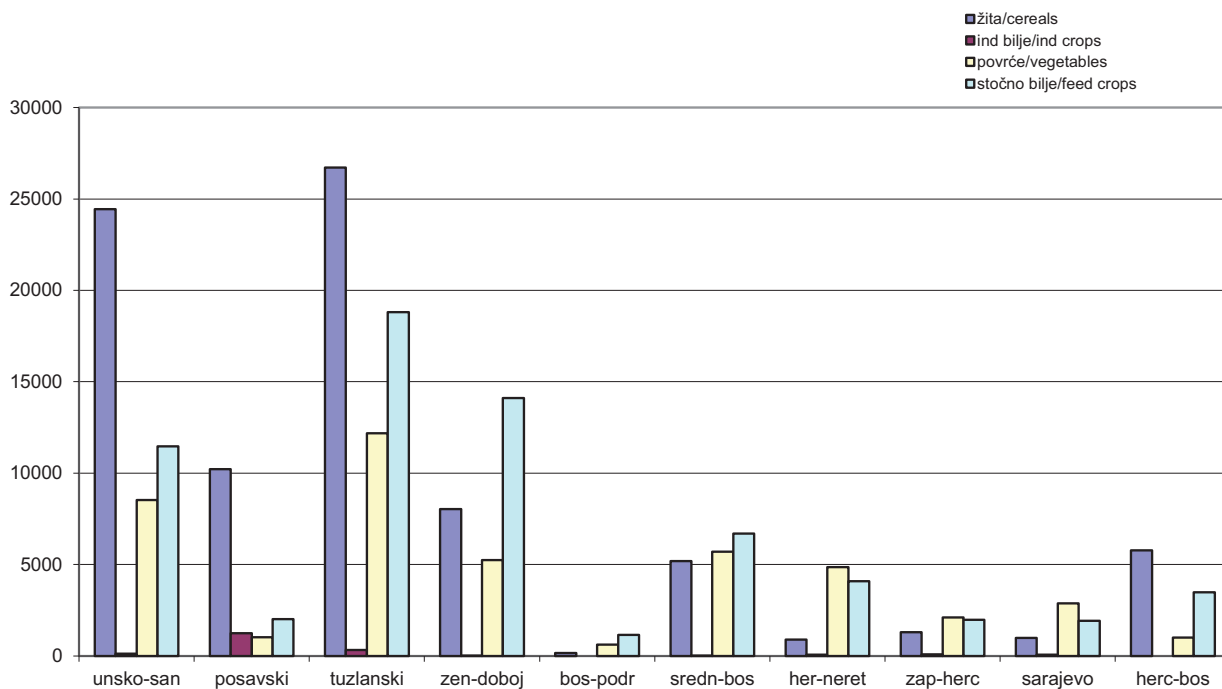
Krompir/Krumpir <i>Potato</i>		Jabuke <i>Apple</i>		Šljive <i>Plum</i>	
ukupan prinos/prirod, tona <i>total yield, tons</i>	prosječan prinos/prirod, t/ha <i>yield, t/ha</i>	ukupan prinos/prirod, tona, <i>total yield, tons</i>	prosječan prinos/prirod, kg/stablu <i>yield, kg/tree</i>	ukupan prinos/prirod, tona <i>total yield, tons</i>	prosječan prinos/prirod, kg/stablu <i>yield, kg/tree</i>
<b>28.314</b>	<b>8,8</b>	<b>2.546</b>	<b>12,2</b>	<b>3.872</b>	<b>10,5</b>
6.120	18,0	196	7,0	242	8,0
1.075	5,0	48	10,0	42	7,0
-	-	-	-	-	-
120	4,0	200	10,0	210	10,0
4.590	9,0	279	9,0	15	6,0
5.215	7,0	952	17,0	2.310	21,0
3.920	8,0	195	13,0	360	10,0
1.820	13,0	280	20,0	208	8,0
675	5,0	64	20,0	225	15,0
600	5,0	83	15,0	81	8,0
992	5,4	150	6,0	180	2,0
3.187	10,5	99	18,0	-	-
<b>33.772</b>	<b>14,7</b>	<b>3.726</b>	<b>10,3</b>	<b>9.085</b>	<b>15,6</b>
6.000	30,0	455	3,4	330	55,0
2.870	7,0	5	5,0	6	6,0
9.162	12,2	57	7,5	66	8,8
1.380	12,0	53	15,0	300	15,0
3.300	15,0	595	7,0	1.400	7,0
520	8,0	1	5,0	0	7,0
8.500	25,0	400	20,0	6.600	20,0
140	14,0	2.000	20,0	20	10,0
1.900	10,0	160	20,0	363	25,0
<b>7.881</b>	<b>7,5</b>	<b>126</b>	<b>8,4</b>	<b>64</b>	<b>3,2</b>
1.845	4,5	42	6,0	26	4,0
5.490	18,0	77	20,0	29	14,0
546	1,6	7	1,7	9	0,8
<b>11.902</b>	<b>10,1</b>	<b>3.498</b>	<b>14,9</b>	<b>1.686</b>	<b>5,7</b>
175	7,0	202	17,0	66	7,0
5.715	14,9	728	28,0	-	-
2.450	10,2	384	4,0	756	6,0
640	4,0	1.130	40,0	447	5,0
695	5,0	245	12,9	199	10,0
150	10,0	121	30,0	13	12,0
341	11,0	538	15,0	152	5,0
341	10,0	29	10,0	19	6,0
1.395	9,0	120	12,0	34	5,0
<b>13.527</b>	<b>19,5</b>	<b>110</b>	<b>5,6</b>	<b>598</b>	<b>7,7</b>
120	10,0	7	8,0	10	20
1.144	22,0	26	6,0	432	10,0
6.108	25,0	12	11,0	20	7,0
180	10,0	-	-	-	-
2.475	11,0	15	4,5	86	4,0
3.500	25,0	50	5,0	50	5,0

**KANTONI**  
CANTONS

**PREGLED ORANICA PO KANTONIMA (ha), 2011.**  
ARABLE LAND BY CANTONS (ha), 2011



**ZASIJANE POVRŠINE PO KANTONIMA (ha), 2011.**  
SOWN AREA BY CANTONS (ha), 2011



32-1 CESTOVNI PRIJEVOZ PUTNIKA  
ROAD TRANSPORT OF PASSENGERS

	Prevezeni putnici, 000 <i>Passengers carried, 000</i>					Putnički kilometri, 000 <i>Passenger kilometers, 000</i>				
	2007	2008	2009	2010	2011	2007	2008	2009	2010	2011
Unsko-sanski	1.013	952	1.121	1.134	1.081	41.136	39.907	48.838	52.192	55.849
Kanton Posavski	343	395	355	328	285	22.754	22.697	19.506	13.703	11.403
Tuzlanski	9.330	10.967	11.338	11.587	11.854	241.314	257.439	274.251	296.515	303.169
Zeničko-dobojski	4.463	2.642	2.382	2.428	2.320	387.296	315.530	306.402	286.679	297.868
Bosansko-podrinjski	634	690	617	612	781	31.985	33.819	30.931	33.050	36.891
Srednjobosanski	871	668	534	401	318	95.951	99.888	42.729	34.401	37.834
Hercegovačko-neretvanski	1.584	1.656	1.568	1.358	1.407	275.112	394.481	407.458	328.433	353.876
Zapadnohercegovački	-	-	-	-	3	-	-	-	-	1.039
Kanton Sarajevo	2.736	2.601	2.418	2.568	2.215	332.903	374.188	334.221	316.872	332.610
Kanton 10	382	350	304	277	331	2.610	2.365	2.040	2.404	3.463

32-2 CESTOVNI PRIJEVOZ ROBE  
ROAD TRANSPORT OF GOODS

	Prevezena roba, 000 <i>Goods carried, 000</i>					Tonski kilometri, 000 <i>Tone kilometers, 000</i>				
	2007	2008	2009	2010	2011	2007	2008	2009	2010	2011
Unsko-sanski	139	145	146	156	138	49.769	43.731	41.143	41.891	38.101
Kanton Posavski	10	11	12	11	17	1.734	4.777	11.151	10.628	9.348
Tuzlanski	1.054	965	965	1.023	1.327	469.809	500.027	397.585	547.656	604.410
Zeničko-dobojski	1.715	1.903	1.434	1.499	1.458	425.377	403.520	361.039	461.383	425.032
Bosansko-podrinjski	10	13	7	12	12	15.387	15.797	11.341	16.650	17.574
Srednjobosanski	228	220	193	242	238	79.398	62.965	60.366	76.970	91.304
Hercegovačko-neretvanski	93	104	88	85	82	70.690	73.812	59.247	64.628	68.806
Zapadnohercegovački	52	51	68	78	64	41.108	50.505	65.520	65.320	49.672
Kanton Sarajevo	233	319	163	86	87	37.624	38.992	33.230	42.178	38.811
Kanton 10	99	75	92	94	117	49.931	36.342	40.108	42.810	53.436

32-3 REGISTRIRANA CESTOVNA MOTORNA I PRIKLJUČNA VOZILA  
REGISTERED ROAD MOTOR AND TRAILER VEHICLES

	Putnička vozila <i>Passenger cars</i>					Autobusi <i>Buses</i>				
	2007	2008	2009	2010	2011	2007	2008	2009	2010	2011
<b>Ukupno/Total</b>	<b>409.035</b>	<b>447.631</b>	<b>457.349</b>	<b>447.051</b>	<b>450.700</b>	<b>2.841</b>	<b>2.663</b>	<b>2.727</b>	<b>2.552</b>	<b>2.475</b>
Unsko-sanski	43.623	42.147	44.780	44.739	44.713	185	205	210	207	206
Kanton Posavski	6.876	7.143	7.994	7.709	7.509	44	43	45	41	35
Tuzlanski	86.292	90.523	89.436	87.226	88.125	582	677	649	581	592
Zeničko-dobojski	64.012	66.948	68.917	67.361	68.438	552	471	477	444	442
Bosansko-podrinjski	4.678	4.808	5.079	4.997	5.111	29	29	29	31	29
Srednjobosanski	36.261	42.994	43.762	42.949	43.473	281	341	384	361	339
Hercegovačko-neretvanski	48.257	52.979	56.183	53.417	53.731	319	314	322	315	318
Zapadnohercegovački	20.587	21.529	23.847	21.734	21.616	124	73	76	70	61
Kanton Sarajevo	87.604	106.593	105.134	104.414	105.606	680	451	478	450	405
Kanton 10	10.845	11.967	12.217	12.505	12.378	45	59	57	52	48

**KANTONI**  
CANTONS

**32-3 REGISTRIRANA CESTOVNA MOTORNA I PRIKLJUČNA VOZILA (nastavak)**  
*REGISTERED ROAD MOTOR AND TRAILER VEHICLES (continued)*

	Teretna vozila <i>Freight vehicles</i>					Motocikli <i>Motorcycles</i>				
	2007	2008	2009	2010	2011	2007	2008	2009	2010	2011
Ukupno/Total	<b>46.979</b>	<b>55.114</b>	<b>59.467</b>	<b>59.190</b>	<b>59.653</b>	<b>5.679</b>	<b>8.679</b>	<b>14.234</b>	<b>7.333</b>	<b>6.978</b>
Unsko-sanski	3.773	5.010	5.758	5.401	5.314	843	1.328	2.443	1.302	1.251
Kanton Posavski	737	1.181	1.501	1.475	1.435	287	763	1.684	552	496
Tuzlanski	11.748	10.670	11.328	11.694	11.787	1.081	1.817	2.873	1.422	1.325
Zeničko-dobojski	5.448	7.626	8.123	8.577	8.640	762	1.254	1.981	895	871
Bosansko-podrinjski	311	410	482	451	477	24	98	133	50	56
Srednjobosanski	4.327	5.917	6.214	6.301	6.481	362	636	876	447	423
Hercegovačko-neretvanski	5.693	7.065	7.651	7.155	7.228	623	950	1.511	899	929
Zapadnohercegovački	3.417	4.634	5.191	4.972	5.108	255	324	496	298	273
Kanton Sarajevo	10.439	10.980	11.521	11.237	11.293	1.330	1.354	2.002	1.297	1.159
Kanton 10	1.086	1.621	1.698	1.927	1.890	112	155	235	171	195

**32-3 REGISTRIRANA CESTOVNA MOTORNA I PRIKLJUČNA VOZILA (nastavak)**  
*REGISTERED ROAD MOTOR AND TRAILER VEHICLES (continued)*

	Traktori <i>Tractors</i>					Kombinirana <i>Light vans</i>		
	2007	2008	2009	2010	2011	2009	2010	2011
Ukupno/Total	<b>2.972</b>	<b>2.107</b>	-	-	-	<b>1.151</b>	<b>1.496</b>	<b>1.527</b>
Unsko-sanski	616	524	-	-	-	69	124	324
Kanton Posavski	257	175	-	-	-	58	36	23
Tuzlanski	1.302	693	-	-	-	209	241	294
Zeničko-dobojski	437	303	-	-	-	120	194	227
Bosansko-podrinjski	116	27	-	-	-	17	31	32
Srednjobosanski	85	153	-	-	-	118	165	140
Hercegovačko-neretvanski	18	71	-	-	-	133	211	127
Zapadnohercegovački	13	14	-	-	-	37	106	35
Kanton Sarajevo	115	135	-	-	-	228	336	301
Kanton 10	13	12	-	-	-	162	52	24

**32-3 REGISTRIRANA CESTOVNA MOTORNA I PRIKLJUČNA VOZILA (nastavak)**  
*REGISTERED ROAD MOTOR AND TRAILER VEHICLES (continued)*

	Ostala vozila <i>Other cars</i>				
	2007	2008	2009	2010	2011
Ukupno/Total	<b>15.259</b>	<b>3.496</b>	<b>6.645</b>	<b>2.748</b>	<b>2.787</b>
Unsko-sanski	1.303	327	1.685	781	903
Kanton Posavski	1.135	116	496	161	145
Tuzlanski	2.824	626	1.611	710	776
Zeničko-dobojski	2.240	432	952	341	368
Bosansko-podrinjski	105	39	87	38	30
Srednjobosanski	1.473	347	513	239	223
Hercegovačko-neretvanski	1.219	432	376	117	101
Zapadnohercegovački	1.309	144	148	54	49
Kanton Sarajevo	3.043	775	721	273	174
Kanton 10	608	258	56	34	18

32-4 REGISTRIRANA CESTOVNA MOTORNA I PRIKLJUČNA VOZILA PREMA GODINAMA STAROSTI VOZILA, 2011.  
REGISTERED ROAD MOTOR AND TRAILER VEHICLES BY AGE, 2011

Starost vozila Age	Ukupno Total	Putnička vozila Passenger cars	Autobusi Buses	Teretna vozila Freight vehicles	Motocikli Motorcycles	Kombinirana Light vans	Ostala vozila Other cars
<b>UNSKO-SANSKI KANTON</b>							
<b>Ukupno/Total</b>	<b>52.711</b>	<b>44.713</b>	<b>206</b>	<b>5.314</b>	<b>1.251</b>	<b>324</b>	<b>903</b>
do 2 godine	821	616	2	135	50	13	5
3-5	2.361	1.595	18	365	347	13	23
6-10	8.869	7.579	15	962	252	25	36
11-15	12.249	10.385	56	1.431	265	43	69
15+	28.411	24.538	115	2.421	337	230	770
<b>KANTON POSAVSKI</b>							
<b>Ukupno/Total</b>	<b>9.643</b>	<b>7.509</b>	<b>35</b>	<b>1.435</b>	<b>496</b>	<b>23</b>	<b>145</b>
do 2 godine	312	164	-	75	68	2	3
3-5	591	330	1	121	137	1	1
6-10	1.784	1.421	3	255	91	4	10
11-15	2.247	1.756	9	378	88	3	13
15+	4.709	3.838	22	606	112	13	118
<b>TUZLANSKI KANTON</b>							
<b>Ukupno/Total</b>	<b>102.899</b>	<b>88.125</b>	<b>592</b>	<b>11.787</b>	<b>1.325</b>	<b>294</b>	<b>776</b>
do 2 godine	2.847	2.192	6	432	110	38	69
3-5	6.708	4.407	18	1.587	599	27	70
6-10	17.124	14.340	35	2.468	183	34	64
11-15	21.692	18.234	140	3.057	189	28	44
15+	54.528	48.952	393	4.243	244	167	529
<b>ZENIČKO-DOBOJSKI KANTON</b>							
<b>Ukupno/Total</b>	<b>78.986</b>	<b>68.438</b>	<b>442</b>	<b>8.640</b>	<b>871</b>	<b>227</b>	<b>368</b>
do 2 godine	1.198	858	22	241	56	8	13
3-5	3.846	2.383	33	1.031	342	23	34
6-10	13.428	11.322	50	1.833	169	15	39
11-15	18.875	16.152	91	2.426	149	28	29
15+	41.639	37.723	246	3.109	155	153	253
<b>BOSANSKO-PODRINJSKI KANTON</b>							
<b>Ukupno/Total</b>	<b>5.735</b>	<b>5.111</b>	<b>29</b>	<b>477</b>	<b>56</b>	<b>32</b>	<b>30</b>
do 2 godine	90	58	1	23	2	3	3
3-5	288	171	3	73	29	1	11
6-10	806	699	6	92	3	3	3
11-15	1.226	1.117	7	86	11	3	2
15+	3.325	3.066	12	203	11	22	11

**KANTONI**  
CANTONS

**32-4 REGISTRIRANA CESTOVNA MOTORNA I PRIKLJUČNA VOZILA PREMA GODINAMA STAROSTI, 2011. (nastavak)**  
REGISTERED ROAD MOTOR AND TRAILER VEHICLES BY AGE, 2011 (continued)

Starost vozila Age	Ukupno Total	Putnička vozila Passenger cars	Autobusi Buses	Teretna vozila Freight vehicles	Motocikli Motorcycles	Kombinirana Light vans	Ostala vozila Other cars
-----------------------	-----------------	-----------------------------------	-------------------	------------------------------------	--------------------------	---------------------------	-----------------------------

**SREDNJOBOSANSKI KANTON**

<b>Ukupno/Total</b>	<b>51.079</b>	<b>43.473</b>	<b>339</b>	<b>6.481</b>	<b>423</b>	<b>140</b>	<b>223</b>
do 2 godine	751	534	1	177	28	5	6
3-5	2.114	1.274	6	703	103	4	24
6-10	8.152	6.791	29	1.202	101	9	20
11-15	11.485	9.530	68	1.753	81	21	32
15+	28.577	25.344	235	2.646	110	101	141

**HERCEGOVAČKO-NERETVANSKI KANTON**

<b>Ukupno/Total</b>	<b>62.434</b>	<b>53.731</b>	<b>318</b>	<b>7.228</b>	<b>929</b>	<b>127</b>	<b>101</b>
do 2 godine	2.016	1.599	6	299	98	3	11
3-5	4.605	3.532	22	728	298	3	22
6-10	12.509	10.815	102	1.350	218	11	13
11-15	12.273	10.257	75	1.718	187	22	14
15+	31.031	27.528	113	3.133	128	88	41

**ZAPADNOHERCEGOVAČKI KANTON**

<b>Ukupno/Total</b>	<b>27.142</b>	<b>21.616</b>	<b>61</b>	<b>5.108</b>	<b>273</b>	<b>35</b>	<b>49</b>
do 2 godine	788	427	-	331	22	1	7
3-5	2.069	1.265	4	742	52	5	1
6-10	5.851	4.585	11	1.174	67	3	11
11-15	5.167	3.926	19	1.145	68	5	4
15+	13.267	11.413	27	1.716	64	21	26

**KANTON SARAJEVO**

<b>Ukupno/Total</b>	<b>118.938</b>	<b>105.606</b>	<b>405</b>	<b>11.293</b>	<b>1.159</b>	<b>301</b>	<b>174</b>
do 2 godine	6.961	5.857	12	889	157	28	18
3-5	15.274	12.395	59	2.335	409	37	39
6-10	27.673	24.340	82	2.920	262	53	16
11-15	28.991	25.975	107	2.658	172	63	16
15+	40.039	37.039	145	2.491	159	120	85

**KANTON 10**

<b>Ukupno/Total</b>	<b>14.553</b>	<b>12.378</b>	<b>48</b>	<b>1.890</b>	<b>195</b>	<b>24</b>	<b>18</b>
do 2 godine	266	200	1	46	17	-	2
3-5	772	537	4	196	33	1	1
6-10	2.544	2.146	7	344	42	2	3
11-15	3.089	2.521	24	498	39	5	2
15+	7.882	6.974	12	806	64	16	10

32-5 POGINULE OSOBE PREMA STAROSTI, 2011  
KILLED PERSONS BY AGE, 2011

	Ukupno Total	do 6 godina under 6 years	6-9	10-14	15-17	18-20	21-24	25-64	65+	nepoznato unknown
Ukupno/Total	179	1	1	3	6	16	19	92	41	-
Unsko-sanski	22	-	-	-	1	1	1	13	6	-
Kanton Posavski	1	-	-	-	-	-	-	1	-	-
Tuzlanski	43	1	1	-	-	3	8	26	4	-
Zeničko-dobojski	28	-	-	-	-	2	2	17	7	-
Bosansko-podrinjski	0	-	-	-	-	-	-	-	-	-
Srednjobosanski	21	-	-	2	2	4	1	7	5	-
Hercegovačko-neretvanski	23	-	-	-	-	-	5	14	4	-
Zapadnohercegovački	6	-	-	-	-	4	1	1	-	-
Kanton Sarajevo	27	-	-	1	3	1	-	12	10	-
Kanton 10	8	-	-	-	-	1	1	1	5	-

32-6 POVRIJEĐENE OSOBE PREMA STAROSTI, 2011  
INJURED PERSONS BY AGE, 2011

	Ukupno Total	do 6 godina under 6 years	6-9	10-14	15-17	18-20	21-24	25-64	65+	nepoznato unknown
Ukupno/Total	6.573	140	181	284	306	700	1.053	3.495	368	46
Unsko-sanski	824	19	33	41	49	95	125	410	48	4
Kanton Posavski	94	4	-	9	5	12	17	42	5	-
Tuzlanski	1.621	36	47	73	74	157	223	922	73	16
Zeničko-dobojski	898	25	36	44	50	94	140	415	94	-
Bosansko-podrinjski	23	1	-	4	2	3	4	7	2	-
Srednjobosanski	662	12	18	28	24	66	103	368	39	4
Hercegovačko-neretvanski	762	9	12	24	38	87	103	442	34	13
Zapadnohercegovački	454	12	6	10	17	56	81	257	9	6
Kanton Sarajevo	1.063	20	26	41	38	107	238	544	46	3
Kanton 10	172	2	3	10	9	23	19	88	18	-

32-7 BROJ SAOBRAĆAJNIH/PROMETNIH NEZGODA  
NUMBER OF TRAFFIC ACCIDENTS

	2007	2008	2009	2010	2011
Ukupno/Total	28.561	29.574	29.384	28.486	27.951
Unsko-sanski	2.982	2.979	2.763	2.704	2.704
Kanton Posavski	342	331	336	265	242
Tuzlanski	5.563	5.567	5.464	5.146	5.088
Zeničko-dobojski	3.801	4.245	3.958	3.957	3.965
Bosansko-podrinjski	91	80	101	80	85
Srednjobosanski	2.914	3.021	3.023	3.023	2.886
Hercegovačko-neretvanski	2.631	2.373	2.327	2.213	1.945
Zapadnohercegovački	1.013	864	810	749	645
Kanton Sarajevo	8.281	9.321	9.807	9.599	9.701
Kanton 10	943	793	795	750	690

**KANTONI**  
CANTONS

**32-8 PRVI PUT REGISTRIRANA VOZILA NA MOTORNI POGON, 2011.**  
MOTOR VEHICLES - FIRST REGISTRATION, 2011

	Putnička vozila <i>Passenger cars</i>	Autobusi <i>Buses</i>	Teretna vozila <i>Freight vehicles</i>	Motocikli <i>Motorcycles</i>	Kombinirana <i>Light vans</i>	Ostala vozila <i>Other cars</i>
Ukupno/Total	<b>30.382</b>	<b>128</b>	<b>4.173</b>	<b>2.189</b>	<b>210</b>	<b>935</b>
Unsko-sanski	2.955	9	347	321	20	196
Kanton Posavski	511	1	113	180	4	52
Tuzlanski	5.641	52	874	514	42	297
Zeničko-dobojski	4.817	27	612	302	24	149
Bosansko-podrinjski	224	-	23	9	1	17
Srednjobosanski	2.864	12	387	148	12	75
Hercegovačko-neretvanski	3.551	8	422	292	13	46
Zapadnohercegovački	1.474	4	390	60	8	29
Kanton Sarajevo	7.600	13	891	311	86	60
Kanton 10	745	2	114	52	-	14

**32-9 PRVI PUT REGISTRIRANA VOZILA NA MOTORNI POGON PREMA GODINAMA STAROSTI VOZILA, 2011.**  
MOTOR VEHICLES BY AGE- FIRST REGISTRATION, 2011

Starost vozila <i>Age</i>	Ukupno <i>Total</i>	Putnička vozila <i>Passenger cars</i>	Autobusi <i>Buses</i>	Teretna vozila <i>Freight vehicles</i>	Motocikli <i>Motorcycles</i>	Kombinirana <i>Light vans</i>	Ostala vozila <i>Other cars</i>
------------------------------	------------------------	--	--------------------------	---	---------------------------------	----------------------------------	------------------------------------

**UNSKO-SANSKI KANTON**

<b>Ukupno/Total</b>	<b>3.848</b>	<b>2.955</b>	<b>9</b>	<b>347</b>	<b>321</b>	<b>20</b>	<b>196</b>
do 2 godine	511	365	1	87	46	8	4
3-5	431	265	-	50	113	-	3
6-10	1.618	1.455	-	102	54	-	7
11-15	1.014	868	5	69	57	6	9
15+	274	2	3	39	51	6	173

**KANTON POSAVSKI**

<b>Ukupno/Total</b>	<b>861</b>	<b>511</b>	<b>1</b>	<b>113</b>	<b>180</b>	<b>4</b>	<b>52</b>
do 2 godine	204	86	-	49	64	2	3
3-5	125	39	1	16	68	1	-
6-10	299	241	-	30	23	1	4
11-15	179	144	-	13	16	-	6
15+	54	1	-	5	9	-	39

**TUZLANSKI KANTON**

<b>Ukupno/Total</b>	<b>7.420</b>	<b>5.641</b>	<b>52</b>	<b>874</b>	<b>514</b>	<b>42</b>	<b>297</b>
do 2 godine	1.591	1.174	4	238	99	13	63
3-5	798	290	1	173	313	4	17
6-10	2.878	2.511	8	297	35	13	14
11-15	1.883	1.652	39	130	39	9	14
15+	270	14	-	36	28	3	189

**ZENIČKO-DOBOJSKI KANTON**

<b>Ukupno/Total</b>	<b>5.931</b>	<b>4.817</b>	<b>27</b>	<b>612</b>	<b>302</b>	<b>24</b>	<b>149</b>
do 2 godine	695	466	21	135	54	6	13
3-5	585	344	-	80	145	4	12
6-10	2.717	2.387	4	257	48	4	17
11-15	1.761	1.613	2	96	36	4	10
15+	173	7	-	44	19	6	97



32-9 PRVI PUT REGISTRIRANA VOZILA NA MOTORNI POGON PREMA GODINAMA STAROSTI, 2011. (nastavak)  
MOTOR VEHICLES BY AGE- FIRST REGISTRATION, 2011 (continued)

Starost vozila Age	Ukupno Total	Putnička vozila Passenger cars	Autobusi Buses	Teretna vozila Freight vehicles	Motocikli Motorcycles	Kombinirana Light vans	Ostala vozila Other cars
<b>BOSANSKO-PODRINJSKI KANTON</b>							
<b>Ukupno/Total</b>	<b>274</b>	<b>224</b>	-	<b>23</b>	<b>9</b>	<b>1</b>	<b>17</b>
do 2 godine	45	31	-	9	2	-	3
3-5	44	26	-	2	6	-	10
6-10	113	103	-	7	1	1	1
11-15	69	64	-	5	-	-	-
15+	3	-	-	-	-	-	3
<b>SREDNJOBOSANSKI KANTON</b>							
<b>Ukupno/Total</b>	<b>3.498</b>	<b>2.864</b>	<b>12</b>	<b>387</b>	<b>148</b>	<b>12</b>	<b>75</b>
do 2 godine	513	370	1	105	28	4	5
3-5	324	186	-	80	43	2	13
6-10	1.423	1.261	5	114	35	3	5
11-15	1.150	1.046	6	63	26	2	7
15+	88	1	-	25	16	1	45
<b>HERCEGOVAČKO-NERETVANSKI KANTON</b>							
<b>Ukupno/Total</b>	<b>4.332</b>	<b>3.551</b>	<b>8</b>	<b>422</b>	<b>292</b>	<b>13</b>	<b>46</b>
do 2 godine	1.240	943	1	208	75	2	11
3-5	651	494	-	43	102	1	11
6-10	1.542	1.362	7	101	64	3	5
11-15	853	745	-	61	35	6	6
15+	46	7	-	9	16	1	13
<b>ZAPADNOHERCEGOVAČKI KANTON</b>							
<b>Ukupno/Total</b>	<b>1.965</b>	<b>1.474</b>	<b>4</b>	<b>390</b>	<b>60</b>	<b>8</b>	<b>29</b>
do 2 godine	498	267	-	207	16	1	7
3-5	361	273	1	66	16	4	1
6-10	653	548	2	85	13	1	4
11-15	422	381	1	27	9	2	2
15+	31	5	-	5	6	-	15
<b>KANTON SARAJEVO</b>							
<b>Ukupno/Total</b>	<b>8.961</b>	<b>7.600</b>	<b>13</b>	<b>891</b>	<b>311</b>	<b>86</b>	<b>60</b>
do 2 godine	4.021	3.304	9	540	124	26	18
3-5	915	678	1	84	118	15	19
6-10	2.603	2.365	2	171	41	23	1
11-15	1.361	1.242	1	75	18	21	4
15+	61	11	-	21	10	1	18
<b>KANTON 10</b>							
<b>Ukupno/Total</b>	<b>927</b>	<b>745</b>	<b>2</b>	<b>114</b>	<b>52</b>	-	<b>14</b>
do 2 godine	162	123	-	22	15	-	2
3-5	135	97	-	23	15	-	-
6-10	355	309	2	34	8	-	2
11-15	246	207	-	31	6	-	2
15+	29	9	-	4	8	-	8

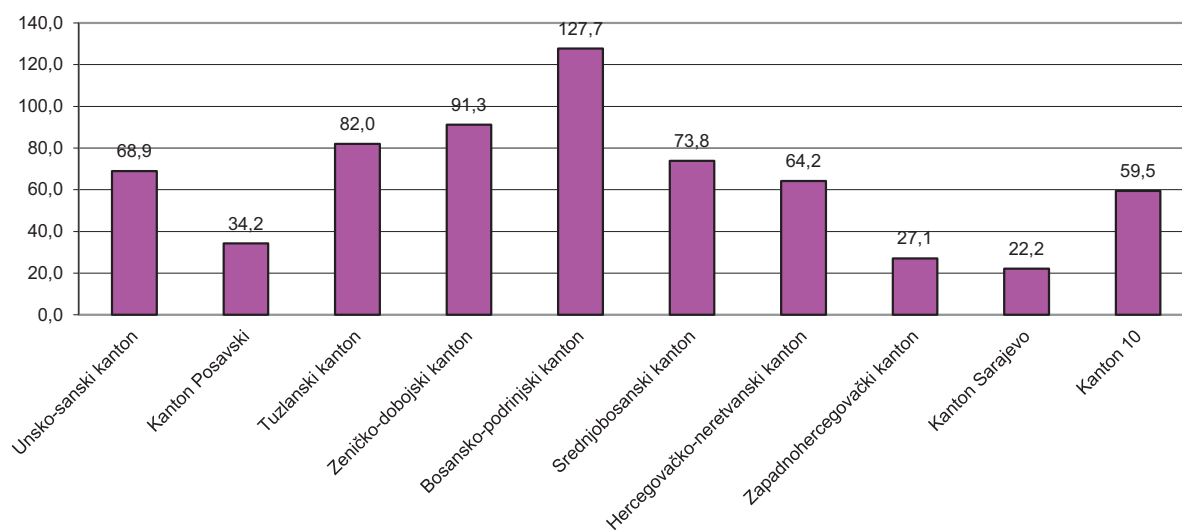
**KANTONI**  
*CANTONS*

**33-1 IZVOZ I UVOZ PO KANTONIMA U 2011**  
*EXPORTS & IMPORTS IN 2011 BY CANTONS*

	Izvoz <i>Exports</i>		Uvoz <i>Imports</i>		Trgovinski bilans u hilj./tis. KM <i>Balance of Trade in thousands of KM</i>	Pokrivenost uvoza izvozom u procentima <i>The Cover of imports by exports in percent</i>
	000 KM	Struktura u % <i>Structure in %</i>	000 KM	Struktura u % <i>Structure in %</i>		
<b>Ukupno</b> <i>Total</i>	5.421.552	100,0	10.171.941	100,0	-4.750.388	53,3
Unsko-sanski kanton	195.973	3,6	284.470	2,8	-88.497	68,9
Kanton Posavski	71.475	1,3	208.726	2,1	-137.251	34,2
Tuzlanski kanton	1.136.705	21,0	1.386.654	13,6	-249.948	82,0
Zeničko-dobojski kanton	1.436.294	26,5	1.573.795	15,5	-137.501	91,3
Bosansko-podrinjski kanton	101.726	1,9	79.637	0,8	22.089	127,7
Srednjobosanski kanton	575.862	10,6	780.390	7,7	-204.528	73,8
Hercegovačko-neretvanski kanton	738.256	13,6	1.149.069	11,3	-410.812	64,2
Zapadnohercegovački kanton	261.986	4,8	965.545	9,5	-703.560	27,1
Kanton Sarajevo	787.345	14,5	3.548.671	34,9	-2.761.326	22,2
Kanton 10	115.930	2,1	194.984	1,9	-79.054	59,5

**Izvor podataka: Uprava za indirektno/neizravno oporezivanje BiH posredovanjem Agencije za statistiku BiH.**  
*Source of data: Indirect Taxation Authority of BiH through the medium of Agency for statistics of BiH.*

**Pokrivenost uvoza izvozom u procentima**  
*The cover of imports by exports in percent*



33-2 ZEMLJE IZ KOJIH SE NAJVIŠE UVOZILO - TOP 10  
TOP 10 COUNTRIES IN IMPORTS

	2011		
	in 000 KM	Struktura u % Structure in %	
<b>UNSKO-SANSKI KANTON</b>			
Ukupno	284.470	100,0	<i>Total</i>
Slovenija	47.849	16,8	<i>Slovenia</i>
Njemačka	37.453	13,2	<i>Germany</i>
Italija	37.355	13,1	<i>Italy</i>
Hrvatska	26.641	9,4	<i>Croatia</i>
Kina	22.624	8,0	<i>China</i>
Austrija	19.620	6,9	<i>Austria</i>
Srbija	17.924	6,3	<i>Serbia</i>
Grčka	10.277	3,6	<i>Greece</i>
Turska	8.722	3,1	<i>Turkey</i>
Poljska	6.827	2,4	<i>Poland</i>
Sve ostale zemlje	49.178	17,3	<i>All other countries</i>

Izvor podataka: Uprava za indirektno/neizravno oporezivanje BiH posredovanjem Agencije za statistiku BiH.  
Source of data: Indirect Taxation Authority of BiH through the medium of Agency for statistics of BiH.

## KANTON POSAVSKI

Ukupno	208.726	100,0	<i>Total</i>
Hrvatska	106.979	51,3	<i>Croatia</i>
Njemačka	20.599	9,9	<i>Germany</i>
Mađarska	17.732	8,5	<i>Hungary</i>
Srbija	14.589	7,0	<i>Serbia</i>
Italija	8.712	4,2	<i>Italy</i>
Kina	8.101	3,9	<i>China</i>
Slovenija	5.684	2,7	<i>Slovenia</i>
Rumunija	3.795	1,8	<i>Romania</i>
Poljska	2.834	1,4	<i>Poland</i>
Austrija	2.274	1,1	<i>Austria</i>
Sve ostale zemlje	17.426	8,3	<i>All other countries</i>

Izvor podataka: Uprava za indirektno/neizravno oporezivanje BiH posredovanjem Agencije za statistiku BiH.  
Source of data: Indirect Taxation Authority of BiH through the medium of Agency for statistics of BiH.

**KANTONI**  
CANTONS

**33-2 ZEMLJE IZ KOJIH SE NAJVIŠE UVOZILO - TOP 10 (nastavak)**  
TOP 10 COUNTRIES IN IMPORTS (continued)

	2011		
	in 000 KM	Struktura u % Structure in %	
<b>TUZLANSKI KANTON</b>			
Ukupno	1.386.654	100,0	Total
SAD	219.481	15,8	USA
Njemačka	174.282	12,6	Germany
Italija	120.096	8,7	Italy
Hrvatska	104.141	7,5	Croatia
Srbija	94.067	6,8	Serbia
Turska	76.240	5,5	Turkey
Slovenija	75.477	5,4	Slovenia
Mađarska	65.636	4,7	Hungary
Austrija	55.463	4,0	Austria
Kina	52.564	3,8	China
Sve ostale zemlje	349.207	25,2	All other countries

**Izvor podataka: Uprava za indirektno/neizravno oporezivanje BiH posredovanjem Agencije za statistiku BiH.**  
Source of data: Indirect Taxation Authority of BiH through the medium of Agency for statistics of BiH.

**ZENIČKO-DOBOJSKI KANTON**

Ukupno	1.573.795	100,0	Total
Hrvatska	268.284	17,0	Croatia
SAD	248.980	15,8	USA
Njemačka	242.145	15,4	Germany
Italija	130.311	8,3	Italy
Slovenija	90.385	5,7	Slovenia
Srbija	64.280	4,1	Serbia
Austrija	59.097	3,8	Austria
Francuska	57.732	3,7	France
Češka Republika	57.220	3,6	Czech Republic
Turska	46.191	2,9	Turkey
Sve ostale zemlje	309.169	19,6	All other countries

**Izvor podataka: Uprava za indirektno/neizravno oporezivanje BiH posredovanjem Agencije za statistiku BiH.**  
Source of data: Indirect Taxation Authority of BiH through the medium of Agency for statistics of BiH.

33-2 ZEMLJE IZ KOJIH SE NAJVIŠE UVOZILO - TOP 10 (nastavak)  
TOP 10 COUNTRIES IN IMPORTS (continued)

	2011		
	in 000 KM	Struktura u % Structure in %	
<b>BOSANSKO-PODRINJSKI KANTON</b>			
Ukupno	79.637	100,0	Total
Njemačka	45.203	56,8	Germany
Austrija	11.654	14,6	Austria
Srbija	4.535	5,7	Serbia
Italija	3.383	4,2	Italy
Slovenija	2.685	3,4	Slovenia
Kina	2.573	3,2	China
Belgija	2.365	3,0	Belgium
Češka Republika	2.312	2,9	Czech Republic
Švicarska	578	0,7	Switzerland
Nizozemska/Holandija	506	0,6	Netherlands
Sve ostale zemlje	3.843	4,8	All other countries

Izvor podataka: Uprava za indirektno/neizravno oporezivanje BiH posredovanjem Agencije za statistiku BiH.  
Source of data: Indirect Taxation Authority of BiH through the medium of Agency for statistics of BiH.

**SREDNJOBOSANSKI KANTON**

Ukupno	780.390	100,0	Total
Italija	152.761	19,6	Italy
Hrvatska	138.359	17,7	Croatia
Kina	86.175	11,0	China
Njemačka	73.636	9,4	Germany
Slovenija	43.030	5,5	Slovenia
Turska	40.912	5,2	Turkey
Srbija	34.526	4,4	Serbia
Austrija	33.337	4,3	Austria
Mađarska	33.085	4,2	Hungary
Poljska	15.039	1,9	Poland
Sve ostale zemlje	129.529	16,6	All other countries

Izvor podataka: Uprava za indirektno/neizravno oporezivanje BiH posredovanjem Agencije za statistiku BiH.  
Source of data: Indirect Taxation Authority of BiH through the medium of Agency for statistics of BiH.

**KANTONI**  
CANTONS

**32-2 ZEMLJE IZ KOJIH SE NAJVIŠE UVOZILO - TOP 10 (nastavak)**  
*TOP 10 COUNTRIES IN IMPORTS (continued)*

	2011		
	in 000 KM	Struktura u % Structure in %	
<b>HERCEGOVAČKO NERETVANSKI KANTON</b>			
Ukupno	1.149.069	100,0	<i>Total</i>
Hrvatska	178.930	15,6	<i>Croatia</i>
Grčka	146.751	12,8	<i>Greece</i>
Njemačka	101.028	8,8	<i>Germany</i>
Rusija	93.361	8,1	<i>Russia</i>
Italija	78.090	6,8	<i>Italy</i>
Srbija	69.953	6,1	<i>Serbia</i>
SAD	59.030	5,1	<i>USA</i>
Kina	58.778	5,1	<i>China</i>
Slovenija	58.280	5,1	<i>Slovenia</i>
Poljska	33.203	2,9	<i>Poland</i>
Sve ostale zemlje	271.665	23,6	<i>All other countries</i>

**Izvor podataka: Uprava za indirektno/neizravno oporezivanje BiH posredovanjem Agencije za statistiku BiH.**  
*Source of data: Indirect Taxation Authority of BiH through the medium of Agency for statistics of BiH.*

**ZAPADNOHERCEGOVAČKI KANTON**

Ukupno	965.545	100,0	<i>Total</i>
Hrvatska	250.723	26,0	<i>Croatia</i>
Njemačka	128.553	13,3	<i>Germany</i>
Italija	127.649	13,2	<i>Italy</i>
Slovenija	57.275	5,9	<i>Slovenia</i>
Kina	46.287	4,8	<i>China</i>
Poljska	36.772	3,8	<i>Poland</i>
Austrija	33.260	3,4	<i>Austria</i>
Srbija	32.720	3,4	<i>Serbia</i>
Nizozemska/Holandija	29.337	3,0	<i>Netherlands</i>
Mađarska	21.215	2,2	<i>Hungary</i>
Sve ostale zemlje	201.755	20,9	<i>All other countries</i>

**Izvor podataka: Uprava za indirektno/neizravno oporezivanje BiH posredovanjem Agencije za statistiku BiH.**  
*Source of data: Indirect Taxation Authority of BiH through the medium of Agency for statistics of BiH.*

33-2 ZEMLJE IZ KOJIH SE NAJVIŠE UVOZILO - TOP 10 (nastavak)  
TOP 10 COUNTRIES IN IMPORTS (continued)

	2011		
	in 000 KM	Struktura u % Structure in %	
<b>KANTON SARAJEVO</b>			
Ukupno	3.548.671	100,0	Total
Hrvatska	797.097	22,5	Croatia
Njemačka	380.890	10,7	Germany
Italija	275.843	7,8	Italy
Kina	243.107	6,9	China
Slovenija	219.813	6,2	Slovenia
Srbija	219.670	6,2	Serbia
Rusija	190.292	5,4	Russian Federation
Španija	135.884	3,8	Spain
Turska	120.916	3,4	Turkey
Češka Republika	115.790	3,3	Czech Republic
Sve ostale zemlje	849.368	23,9	All other countries

Izvor podataka: Uprava za indirektno/neizravno oporezivanje BiH posredovanjem Agencije za statistiku BiH.  
Source of data: Indirect Taxation Authority of BiH through the medium of Agency for statistics of BiH.

<b>KANTON 10</b>			
Ukupno	194.984	100,0	Total
Njemačka	46.019	23,6	Germany
Italija	38.068	19,5	Italy
Hrvatska	27.146	13,9	Croatia
Poljska	15.032	7,7	Poland
Srbija	12.154	6,2	Serbia
Slovenija	9.904	5,1	Slovenia
Mađarska	8.600	4,4	Hungary
Turska	7.412	3,8	Turkey
Rumunija	4.268	2,2	Romania
Makedonija	3.267	1,7	Macedonija FYR
Sve ostale zemlje	23.114	11,9	All other countries

Izvor podataka: Uprava za indirektno/neizravno oporezivanje BiH posredovanjem Agencije za statistiku BiH.  
Source of data: Indirect Taxation Authority of BiH through the medium of Agency for statistics of BiH.

**KANTONI**  
CANTONS

**33-3 ZEMLJE U KOJE SE NAJVIŠE IZVOZILO - TOP 10**  
TOP 10 COUNTRIES IN EXPORTS

	2011		
	in 000 KM	Struktura u % Structure in %	
<b>UNSKO-SANSKI KANTON</b>			
Ukupno	195.973	100,0	Total
Italija	52.246	26,7	Italy
Slovenija	31.862	16,3	Slovenia
Hrvatska	26.979	13,8	Croatia
Njemačka	25.049	12,8	Germany
Austrija	17.836	9,1	Austria
Francuska	9.678	4,9	France
Srbija	9.545	4,9	Serbia
Nizozemska/Holandija	4.139	2,1	Netherlands
Mađarska	2.434	1,2	Hungary
Švicarska	2.376	1,2	Switzerland
Sve ostale zemlje	13.829	7,1	All other countries

**Izvor podataka: Uprava za indirektno/neizravno oporezivanje BiH posredovanjem Agencije za statistiku BiH.**  
Source of data: Indirect Taxation Authority of BiH through the medium of Agency for statistics of BiH.

**KANTON POSAVSKI**

Ukupno	71.475	100,0	Total
Austrija	24.341	34,1	Austria
Njemačka	17.084	23,9	Germany
Hrvatska	11.085	15,5	Croatia
Italija	7.344	10,3	Italy
Slovenija	5.337	7,5	Slovenia
Turska	1.725	2,4	Turkey
Švicarska	1.327	1,9	Switzerland
Srbija	1.244	1,7	Serbia
Crna Gora	1.059	1,5	Montenegro
Afganistan	228	0,3	Afghanistan
Sve ostale zemlje	701	1,0	All other countries

**Izvor podataka: Uprava za indirektno/neizravno oporezivanje BiH posredovanjem Agencije za statistiku BiH.**  
Source of data: Indirect Taxation Authority of BiH through the medium of Agency for statistics of BiH.



33-3 ZEMLJE U KOJE SE NAJVIŠE IZVOZILO - TOP 10 (nastavak)  
TOP 10 COUNTRIES IN EXPORTS (continued)

	2011		
	in 000 KM	Struktura u % Structure in %	
<b>TUZLANSKI KANTON</b>			
Ukupno	1.136.705	100,0	Total
Srbija	248.652	21,9	Serbia
Slovenija	153.031	13,5	Slovenia
Austrija	141.467	12,4	Austria
Njemačka	94.488	8,3	Germany
Italija	83.086	7,3	Italy
Hrvatska	77.107	6,8	Croatia
Iran	44.357	3,9	Iran
Nizozemska/Holandija	34.610	3,0	Netherlands
Indija	17.251	1,5	India
Makedonija	13.194	1,2	Macedonia FYR
Sve ostale zemlje	229.461	20,2	All other countries

Izvor podataka: Uprava za indirektno/neizravno oporezivanje BiH posredovanjem Agencije za statistiku BiH.  
Source of data: Indirect Taxation Authority of BiH through the medium of Agency for statistics of BiH.

**ZENIČKO-DOBOJSKI KANTON**

Ukupno	1.436.294	100,0	Total
Njemačka	484.253	33,7	Germany
Italija	137.700	9,6	Italy
Hrvatska	112.037	7,8	Croatia
Slovenija	107.099	7,5	Slovenia
Srbija	83.405	5,8	Serbia
Austrija	60.924	4,2	Austria
Kosovo	50.008	3,5	Kosovo
Makedonija	45.867	3,2	Macedonia FYR
Maroko	41.298	2,9	Morocco
Turska	38.846	2,7	Turkey
Sve ostale zemlje	274.857	19,1	All other countries

Izvor podataka: Uprava za indirektno/neizravno oporezivanje BiH posredovanjem Agencije za statistiku BiH.  
Source of data: Indirect Taxation Authority of BiH through the medium of Agency for statistics of BiH.

**KANTONI**  
CANTONS

**33-3 ZEMLJE U KOJE SE NAJVIŠE IZVOZILO - TOP 10 (nastavak)**  
*TOP 10 COUNTRIES IN EXPORTS (continued)*

	2011		
	in 000 KM	Struktura u % Structure in %	
<b>BOSANSKO-PODRINJSKI KANTON</b>			
Ukupno	101.726	100,0	<i>Total</i>
Njemačka	54.204	53,3	<i>Germany</i>
Austrija	14.170	13,9	<i>Austria</i>
Srbija	8.516	8,4	<i>Serbia</i>
Turska	5.092	5,0	<i>Turkey</i>
Slovenija	2.781	2,7	<i>Slovenia</i>
Hrvatska	2.558	2,5	<i>Croatia</i>
Egipat	2.072	2,0	<i>Egypt</i>
Rumunija	1.909	1,9	<i>Romania</i>
Italija	1.151	1,1	<i>Italy</i>
Nizozemska/Holandija	1.092	1,1	<i>Netherlands</i>
Sve ostale zemlje	8.181	8,0	<i>All other countries</i>

**Izvor podataka: Uprava za indirektno/neizravno oporezivanje BiH posredovanjem Agencije za statistiku BiH.**  
*Source of data: Indirect Taxation Authority of BiH through the medium of Agency for statistics of BiH.*

**SREDNJOBOSANSKI KANTON**

Ukupno	575.862	100,0	<i>Total</i>
Italija	165.394	28,7	<i>Italy</i>
Njemačka	68.072	11,8	<i>Germany</i>
Slovenija	61.761	10,7	<i>Slovenia</i>
Luksemburg	50.657	8,8	<i>Luxembourg</i>
Hrvatska	42.016	7,3	<i>Croatia</i>
Nizozemska/Holandija	33.585	5,8	<i>Netherlands</i>
Slovačka	22.997	4,0	<i>Slovakia</i>
Rumunija	18.760	3,3	<i>Romania</i>
Austrija	17.356	3,0	<i>Austria</i>
Srbija	15.022	2,6	<i>Serbia</i>
Sve ostale zemlje	80.240	13,9	<i>All other countries</i>

**Izvor podataka: Uprava za indirektno/neizravno oporezivanje BiH posredovanjem Agencije za statistiku BiH.**  
*Source of data: Indirect Taxation Authority of BiH through the medium of Agency for statistics of BiH.*

33-3 ZEMLJE U KOJE SE NAJVIŠE IZVOZILO - TOP 10 (nastavak)  
TOP 10 COUNTRIES IN EXPORTS (continued)

	2011		
	in 000 KM	Struktura u % Structure in %	
<b>HERCEGOVAČKO NERETVANSKI KANTON</b>			
Ukupno	738.256	100,0	Total
Hrvatska	297.784	40,3	Croatia
Austrija	81.227	11,0	Austria
Italija	68.184	9,2	Italy
Mađarska	65.368	8,9	Hungary
Njemačka	47.732	6,5	Germany
Crna Gora	27.077	3,7	Montenegro
Češka Republika	25.452	3,4	Czech Republic
Poljska	20.397	2,8	Poland
Slovenija	20.266	2,7	Slovenia
Slovačka	15.560	2,1	Slovakia
Sve ostale zemlje	69.210	9,4	All other countries

Izvor podataka: Uprava za indirektno/neizravno oporezivanje BiH posredovanjem Agencije za statistiku BiH.  
Source of data: Indirect Taxation Authority of BiH through the medium of Agency for statistics of BiH.

## ZAPADNOHERCEGOVAČKI KANTON

Ukupno	261.986	100,0	Total
Hrvatska	88.963	34,0	Croatia
Italija	47.366	18,1	Italy
Njemačka	27.543	10,5	Germany
Slovenija	26.420	10,1	Slovenia
Crna Gora	25.869	9,9	Montenegro
Austrija	7.996	3,1	Austria
Srbija	7.690	2,9	Serbia
Kosovo	7.392	2,8	Kosovo
Makedonija	3.371	1,3	Macedonia FYR
Belgija	3.121	1,2	Belgium
Sve ostale zemlje	16.256	6,2	All other countries

Izvor podataka: Uprava za indirektno/neizravno oporezivanje BiH posredovanjem Agencije za statistiku BiH.  
Source of data: Indirect Taxation Authority of BiH through the medium of Agency for statistics of BiH.

**KANTONI**  
CANTONS

**33-3 ZEMLJE U KOJE SE NAJVIŠE IZVOZILO - TOP 10 (nastavak)**  
TOP 10 COUNTRIES IN EXPORTS (continued)

	2011		
	in 000 KM	Struktura u % Structure in %	
<b>KANTON SARAJEVO</b>			
Ukupno	787.345	100,0	Total
Njemačka	166.930	21,2	Germany
Hrvatska	120.200	15,3	Croatia
Srbija	102.423	13,0	Serbia
Crna Gora	63.455	8,1	Montenegro
Slovenija	60.047	7,6	Slovenia
Rusija	55.640	7,1	Russian Federation
Libija	41787	5,3	Libya
Kosovo	23.552	3,0	Kosovo
Rumunija	16.713	2,1	Romania
Poljska	15.502	2,0	Poland
Sve ostale zemlje	121.096	15,4	All other countries

**Izvor podataka: Uprava za indirektno/neizravno oporezivanje BiH posredovanjem Agencije za statistiku BiH.**  
Source of data: Indirect Taxation Authority of BiH through the medium of Agency for statistics of BiH.

<b>KANTON 10</b>			
Ukupno	115.930	100,0	Total
Hrvatska	42.402	36,6	Croatia
Austrija	13.955	12,0	Austria
Njemačka	12.710	11,0	Germany
Slovenija	10.378	9,0	Slovenia
Makedonija BJR	8.953	7,7	Macedonia FYR
Italija	6.507	5,6	Italy
Kosovo	5.414	4,7	Kosovo
Srbija	4.540	3,9	Serbia
Crna Gora	3.920	3,4	Montenegro
Mađarska	2.936	2,5	Hungary
Sve ostale zemlje	4.216	3,6	All other countries

**Izvor podataka: Uprava za indirektno/neizravno oporezivanje BiH posredovanjem Agencije za statistiku BiH.**  
Source of data: Indirect Taxation Authority of BiH through the medium of Agency for statistics of BiH.

33-4 IZVOZ I UVOZ PO SEKTORIMA I ODSJECIMA SMTK - Rev 4  
EXPORTS AND IMPORTS BY SECTIONS AND DIVISIONS OF THE SITC - Rev 4u hilj./tis. KM  
in thousands KM

	2011		
	Izvoz Exports	Uvoz Imports	
<b>Unsko-sanski kanton</b>			
UKUPNO	195.973	284.470	TOTAL
0 Hrana i žive životinje	10.481	24.380	Food and live animals
1 Pića i duhan	2.804	3.354	Beverages and tobacco
2 Sirove materije nejestive osim goriva	49.400	5.079	Inedible raw materials except fuel
3 Mineralna goriva i maziva	540	13.510	Mineral fuels and lubricants
4 Životinjska i biljna ulja i masti	-	34	Animal and vegetable oils and fats
5 Hemijski/Kemijski proizvodi	13.502	54.781	Chemical products
6 Industrijski proizvodi razvrstani prema materijalu	24.618	98.087	Manufactures classified by material
7 Mašine/strojevi i transportni uređaji	61.798	55.000	Machinery and transport equipment
8 Razni industrijski proizvodi	32.830	30.246	Miscellaneous manufactured goods
9 Proizvodi i transakcije, nerazvrstani po kategorijama	-	-	Products and transactions, unclassified according to category

Izvor podataka: Uprava za indirektno/neizravno oporezivanje BiH posredovanjem Agencije za statistiku BiH.

Source of data: Indirect Taxation Authority of BiH through the medium of Agency for statistics of BiH.

## Kanton Posavski

UKUPNO	71.475	208.726	TOTAL
0 Hrana i žive životinje	2.758	29.298	Food and live animals
1 Pića i duhan	-	4.812	Beverages and tobacco
2 Sirove materije nejestive osim goriva	32.352	22.328	Inedible raw materials except fuel
3 Mineralna goriva i maziva	21	92.296	Mineral fuels and lubricants
4 Životinjska i biljna ulja i masti	-	14	Animal and vegetable oils and fats
5 Hemijski/Kemijski proizvodi	1.285	7.036	Chemical products
6 Industrijski proizvodi razvrstani prema materijalu	7.628	17.011	Manufactures classified by material
7 Mašine/strojevi i transportni uređaji	20.646	28.408	Machinery and transport equipment
8 Razni industrijski proizvodi	6.785	7.521	Miscellaneous manufactured goods
9 Proizvodi i transakcije, nerazvrstani po kategorijama	-	-	Products and transactions, unclassified according to category

Izvor podataka: Uprava za indirektno/neizravno oporezivanje BiH posredovanjem Agencije za statistiku BiH.

Source of data: Indirect Taxation Authority of BiH through the medium of Agency for statistics of BiH.

**KANTONI**  
CANTONS

**33-4 IZVOZ I UVOZ PO SEKTORIMA I ODSJECIMA SMTK - Rev 4 (nastavak)**  
*EXPORTS AND IMPORTS BY SECTIONS AND DIVISIONS OF THE SITC - Rev 4 (continued)*

u hilj./tis. KM  
in thousands KM

	2011		
	Izvoz Exports	Uvoz Imports	
<b>Tuzlanski kanton</b>			
UKUPNO	1.136.705	1.386.654	TOTAL
0 Hrana i žive životinje	31.238	123.266	Food and live animals
1 Pića i duhan	2.749	25.619	Beverages and tobacco
2 Sirove materije nejestive osim goriva	57.294	11.890	Inedible raw materials except fuel
3 Mineralna goriva i maziva	308.078	307.991	Mineral fuels and lubricants
4 Životinjska i biljna ulja i masti	11	6.944	Animal and vegetable oils and fats
5 Hemijski/Kemijski proizvodi	141.249	175.248	Chemical products
6 Industrijski proizvodi razvrstani prema materijalu	78.212	330.697	Manufactures classified by material
7 Mašine/strojevi i transportni uređaji	230.801	296.480	Machinery and transport equipment
8 Razni industrijski proizvodi	287.073	108.517	Miscellaneous manufactured goods
9 Proizvodi i transakcije, nerazvrstani po kategorijama	-	-	Products and transactions, unclassified according to category

**Izvor podataka: Uprava za indirektno/neizravno oporezivanje BiH posredovanjem Agencije za statistiku BiH.**  
*Source of data: Indirect Taxation Authority of BiH through the medium of Agency for statistics of BiH.*

**Zeničko-dobojski kanton**

UKUPNO	1.436.294	1.573.795	TOTAL
0 Hrana i žive životinje	17.100	105.956	Food and live animals
1 Pića i duhan	10	4.279	Beverages and tobacco
2 Sirove materije nejestive osim goriva	80.984	55.714	Inedible raw materials except fuel
3 Mineralna goriva i maziva	58.739	501.432	Mineral fuels and lubricants
4 Životinjska i biljna ulja i masti	56	11.621	Animal and vegetable oils and fats
5 Hemijski/Kemijski proizvodi	5.977	137.827	Chemical products
6 Industrijski proizvodi razvrstani prema materijalu	607.385	479.470	Manufactures classified by material
7 Mašine/strojevi i transportni uređaji	141.311	186.365	Machinery and transport equipment
8 Razni industrijski proizvodi	524.730	91.099	Miscellaneous manufactured goods
9 Proizvodi i transakcije, nerazvrstani po kategorijama	-	32	Products and transactions, unclassified according to category

**Izvor podataka: Uprava za indirektno/neizravno oporezivanje BiH posredovanjem Agencije za statistiku BiH.**  
*Source of data: Indirect Taxation Authority of BiH through the medium of Agency for statistics of BiH.*

33-4 IZVOZ I UVOZ PO SEKTORIMA I ODSJECIMA SMTK - Rev 4 (nastavak)  
EXPORTS AND IMPORTS BY SECTIONS AND DIVISIONS OF THE SITC - Rev 4 (continued)u hilj./tis. KM  
in thousands KM

	2011		
	Izvoz Exports	Uvoz Imports	
<b>Bosansko-podrinjski kanton</b>			
UKUPNO	101.726	79.637	TOTAL
0 Hrana i žive životinje	72	257	Food and live animals
1 Pića i duhan	-	-	Beverages and tobacco
2 Sirove materije nejestive osim goriva	10.593	397	Inedible raw materials except fuel
3 Mineralna goriva i maziva	-	137	Mineral fuels and lubricants
4 Životinjska i biljna ulja i masti	-	-	Animal and vegetable oils and fats
5 Hemijski/Kemijski proizvodi	11.825	8.191	Chemical products
6 Industrijski proizvodi razvrstani prema materijalu	43.689	44.788	Manufactures classified by material
7 Mašine/strojevi i transportni uređaji	17.235	19.044	Machinery and transport equipment
8 Razni industrijski proizvodi	18.311	6.824	Miscellaneous manufactured goods
9 Proizvodi i transakcije, nerazvrstani po kategorijama	-	-	Products and transactions, unclassified according to category

Izvor podataka: Uprava za indirektno/neizravno oporezivanje BiH posredovanjem Agencije za statistiku BiH.

Source of data: Indirect Taxation Authority of BiH through the medium of Agency for statistics of BiH.

## Srednjobosanski kanton

UKUPNO	575.862	780.390	TOTAL
0 Hrana i žive životinje	12.483	87.264	Food and live animals
1 Pića i duhan	11.283	65.296	Beverages and tobacco
2 Sirove materije nejestive osim goriva	104.080	12.691	Inedible raw materials except fuel
3 Mineralna goriva i maziva	68	45.552	Mineral fuels and lubricants
4 Životinjska i biljna ulja i masti	1	3.264	Animal and vegetable oils and fats
5 Hemijski/Kemijski proizvodi	98.446	59.370	Chemical products
6 Industrijski proizvodi razvrstani prema materijalu	45.445	241.312	Manufactures classified by material
7 Mašine/strojevi i transportni uređaji	127.457	159.281	Machinery and transport equipment
8 Razni industrijski proizvodi	176.497	106.359	Miscellaneous manufactured goods
9 Proizvodi i transakcije, nerazvrstani po kategorijama	102	-	Products and transactions, unclassified according to category

Izvor podataka: Uprava za indirektno/neizravno oporezivanje BiH posredovanjem Agencije za statistiku BiH.

Source of data: Indirect Taxation Authority of BiH through the medium of Agency for statistics of BiH.

**KANTONI**  
CANTONS

**33-4 IZVOZ I UVOZ PO SEKTORIMA I ODSJECIMA SMTK - Rev 4 (nastavak)**  
*EXPORTS AND IMPORTS BY SECTIONS AND DIVISIONS OF THE SITC - Rev 4 (continued)*

u hilj./tis. KM  
in thousands KM

	2011		
	Izvoz Exports	Uvoz Imports	

**Hercegovačko-neretvanski kanton**

UKUPNO	738.256	1.149.069	TOTAL
0 Hrana i žive životinje	27.122	218.652	Food and live animals
1 Pića i duhan	8.122	6.326	Beverages and tobacco
2 Sirove materije nejestive osim goriva	14.307	164.657	Inedible raw materials except fuel
3 Mineralna goriva i maziva	41.857	128.597	Mineral fuels and lubricants
4 Životinjska i biljna ulja i masti	-	15.830	Animal and vegetable oils and fats
5 Hemijski/Kemijski proizvodi	10.877	157.798	Chemical products
6 Industrijski proizvodi razvrstani prema materijalu	565.390	227.072	Manufactures classified by material
7 Mašine/strojevi i transportni uređaji	25.078	162.956	Machinery and transport equipment
8 Razni industrijski proizvodi	45.502	67.182	Miscellaneous manufactured goods
9 Proizvodi i transakcije, nerazvrstani po kategorijama	0	-	Products and transactions, unclassified according to category

**Izvor podataka: Uprava za indirektno/neizravno oporezivanje BiH posredovanjem Agencije za statistiku BiH.**  
*Source of data: Indirect Taxation Authority of BiH through the medium of Agency for statistics of BiH.*

**Zapadnohercegovački kanton**

UKUPNO	261.986	965.545	TOTAL
0 Hrana i žive životinje	19.025	210.816	Food and live animals
1 Pića i duhan	4.242	64.436	Beverages and tobacco
2 Sirove materije nejestive osim goriva	10.737	6.641	Inedible raw materials except fuel
3 Mineralna goriva i maziva	849	14.437	Mineral fuels and lubricants
4 Životinjska i biljna ulja i masti	0	7.102	Animal and vegetable oils and fats
5 Hemijski/Kemijski proizvodi	5.983	179.460	Chemical products
6 Industrijski proizvodi razvrstani prema materijalu	161.930	230.219	Manufactures classified by material
7 Mašine/strojevi i transportni uređaji	28.914	150.039	Machinery and transport equipment
8 Razni industrijski proizvodi	30.307	102.397	Miscellaneous manufactured goods
9 Proizvodi i transakcije, nerazvrstani po kategorijama	0	-	Products and transactions, unclassified according to category

**Izvor podataka: Uprava za indirektno/neizravno oporezivanje BiH posredovanjem Agencije za statistiku BiH.**  
*Source of data: Indirect Taxation Authority of BiH through the medium of Agency for statistics of BiH.*



33-4 IZVOZ I UVOZ PO SEKTORIMA I ODSJECIMA SMTK - Rev 4 (nastavak)  
EXPORTS AND IMPORTS BY SECTIONS AND DIVISIONS OF THE SITC - Rev 4 (continued)u hilj./tis. KM  
in thousands KM

	2011		
	Izvoz Exports	Uvoz Imports	
<b>Kanton Sarajevo</b>			
UKUPNO	787.345	3.548.671	TOTAL
0 Hrana i žive životinje	71.995	407.943	Food and live animals
1 Pića i duhan	15.866	134.884	Beverages and tobacco
2 Sirove materije nejestive osim goriva	178.134	18.615	Inedible raw materials except fuel
3 Mineralna goriva i maziva	162.675	757.202	Mineral fuels and lubricants
4 Životinjska i biljna ulja i masti	166	28.544	Animal and vegetable oils and fats
5 Hemijski/Kemijski proizvodi	79.351	440.505	Chemical products
6 Industrijski proizvodi razvrstani prema materijalu	64.984	443.027	Manufactures classified by material
7 Mašine/strojevi i transportni uređaji	73.303	947.227	Machinery and transport equipment
8 Razni industrijski proizvodi	139.175	370.676	Miscellaneous manufactured goods
9 Proizvodi i transakcije, nerazvrstani po kategorijama	1.696	49	Products and transactions, unclassified according to category

Izvor podataka: Uprava za indirektno/neizravno oporezivanje BiH posredovanjem Agencije za statistiku BiH.  
Source of data: Indirect Taxation Authority of BiH through the medium of Agency for statistics of BiH.

<b>Kanton 10</b>			
UKUPNO	115.930	194.984	TOTAL
0 Hrana i žive životinje	4.927	52.276	Food and live animals
1 Pića i duhan	-	2.561	Beverages and tobacco
2 Sirove materije nejestive osim goriva	29.809	3.731	Inedible raw materials except fuel
3 Mineralna goriva i maziva	1.092	451	Mineral fuels and lubricants
4 Životinjska i biljna ulja i masti	-	852	Animal and vegetable oils and fats
5 Hemijski/Kemijski proizvodi	6.482	28.373	Chemical products
6 Industrijski proizvodi razvrstani prema materijalu	23.388	82.193	Manufactures classified by material
7 Mašine/strojevi i transportni uređaji	46.893	18.933	Machinery and transport equipment
8 Razni industrijski proizvodi	3.339	5.615	Miscellaneous manufactured goods
9 Proizvodi i transakcije, nerazvrstani po kategorijama	-	-	Products and transactions, unclassified according to category

Izvor podataka: Uprava za indirektno/neizravno oporezivanje BiH posredovanjem Agencije za statistiku BiH.  
Source of data: Indirect Taxation Authority of BiH through the medium of Agency for statistics of BiH.

34-1 DOMAĆI SAJMOVI, 2011.  
DOMESTIC FAIR, 2011

Vrsta sajma Type of fair	Broj sajмова Number of fairs				Izložbeni prostor u m <sup>2</sup> Fairgrounds in m <sup>2</sup>	Izlagači na sajmu Exhibitors			Strane zemlje izlagači Foreign country as exhibitors	Broj posjetitelja Number of visitors
	ukupno total	prema značaju By significance				ukupno Total	domaći Domestic	strani Foreign		
		međunarodni international	nacionalni national	lokalni local						
<b>UNSKO - SANSKI KANTON</b>										
<b>UKUPNO</b> TOTAL	1	1	-	-	3.169	304	175	129	6	12.000
specijalizirani specialize	1	1	-	-	3.169	304	175	129	6	12.000
<b>TUZLANSKI KANTON</b>										
<b>UKUPNO</b> TOTAL	5	3	1	1	16.056	630	570	60	16	78.000
poljoprivredni agricultural	1	1	-	-	10.500	230	210	20	7	15.000
specijalizirani specialize	1	1	-	-	550	44	27	17	1	20.000
opći general	3	1	1	1	5.006	356	333	23	8	43.000
<b>ZENIČKO - DOBOJSKI KANTON</b>										
<b>UKUPNO</b> TOTAL	3	2	1	-	14.745	477	201	176	35	28.845
specijalizirani specialize	3	2	1	-	14.745	477	201	176	35	28.845
<b>BOSANSKO - PODRINJSKI KANTON</b>										
<b>UKUPNO</b> TOTAL	2	2	-	-	1.900	105	95	10	6	9.000
poljoprivredni agricultural	2	2	-	-	1.900	105	95	10	6	9.000
<b>SREDNJOBOSANSKI KANTON</b>										
<b>UKUPNO</b> TOTAL	2	1	1	-	1.320	129	118	11	5	7.000
poljoprivredni agricultural	1	1	-	-	1.000	91	80	11	5	6.000
specijalizirani specialize	1	-	1	-	320	38	38	-	-	1.000
<b>HERCEGOVAČKO - NERETVANSKI KANTON</b>										
<b>UKUPNO</b> TOTAL	3	3	-	-	35.325	892	683	209	32	62.000
poljoprivredni agricultural	2	2	-	-	5.325	216	108	30	5	13.000
opći general	1	1	-	-	30.000	676	497	176	27	49.000
<b>ZAPADNOHERCEGOVAČKI KANTON</b>										
<b>UKUPNO</b> TOTAL	1	-	1	-	400	10	10	-	-	3000
tehnički technical	1	-	1	-	400	10	10	-	-	3000
<b>KANTON SARAJEVO</b>										
<b>UKUPNO</b> TOTAL	14	9	4	1	40.460	808	663	145	59	342.000
specijalizirani specialize	13	9	4	-	38.960	786	642	144	58	337.000
opći general	1	0	0	1	1.500	22	21	1	1	5.000

**34-2 PRODAVNICE/PRODAVAONICE, ZAPOSLENI, PROMET I ZALIHE U DISTRIBUTIVNOJ TRGOVINI  
PREMA PRETEŽNOJ DJELATNOSTI, 2011.**  
*OUTLETS, EMPLOYED, TURNOVER AND STOCKS IN DISTRIBUTIVE TRADE BY PREVAILING ACTIVITY, 2011*

	<b>Zaposleni</b> <i>Persons in employment</i> <b>31.12.2011.</b>	<b>Prodavnice/ prodavaonice i servisi</b> <i>Number of stores, services,</i> <b>31.12.2011.</b>	<b>Zalihe,</b> <b>000 KM</b> <i>Stocks,</i> <i>000 KM</i> <b>31.12.2011.</b>	<b>Promet bez PDV-a,</b> <b>000 KM</b> <i>Turnover (VAT excluded),</i> <i>000 KM</i>	<b>Promet sa PDV-om,</b> <b>000 KM</b> <i>Turnover (VAT included),</i> <i>000 KM</i>
<b>UNSKO-SANSKI KANTON</b>					
<b>Ukupno</b>	3.038	505	141.685	619.538	723.006
<i>Total</i>					
<b>Posredovanje u trgovini motornim vozilima i motociklima</b>	-	-	-	-	-
<i>Mediation in trade of motor vehicles and motorcycles</i>					
<b>Trgovina na veliko motornim vozilima i motociklima</b>	48	-	10.937	7.469	8.768
<i>Wholesale trade of motor vehicles and motorcycles</i>					
<b>Trgovina na malo motornim vozilima i motociklima</b>	61	25	4.840	11.536	13.531
<i>Retail trade of motor vehicles and motorcycles</i>					
<b>Trgovina na malo motornim gorivima i mazivima</b>	263	52	10.989	110.384	129.047
<i>Retail trade of automotive fuel</i>					
<b>Popravci i održavanje motornih vozila i motocikala</b>	53	12	752	2.732	3.180
<i>Repair and maintenance of motor vehicles and motorcycles</i>					
<b>Posredovanje u trgovini na veliko</b>	4	-	-	1.502	1.758
<i>Mediation in wholesale trade</i>					
<b>Trgovina na veliko na domaćem tržištu</b>	530	-	26.643	162.923	191.041
<i>Wholesale on domestic market</i>					
<b>Izvoz</b>	25	-	41	16.664	16.664
<i>Exports</i>					
<b>Trgovina na malo</b>	1.769	416	87.483	285.804	335.255
<i>Retail trade</i>					
<b>Ostale djelatnosti</b>	285	-	-	20.524	23.762
<i>Other activities</i>					
<b>50.Trgovina motornim vozilima i motociklima, njihovo održavanje i popravak; trgovina na malo motornim gorivima i mazivima</b>					
<i>Trade, maintenance and repair of motor vehicles and motorcycles; retail trade of automotive fuel</i>	<b>671</b>	<b>106</b>	<b>33.050</b>	<b>161.005</b>	<b>188.312</b>
<b>51.1 Posredovanje u trgovini na veliko</b>					
<i>Mediation in wholesale trade</i>	<b>14</b>	<b>1</b>	<b>537</b>	<b>4.885</b>	<b>5.840</b>
<b>51.2-51.7 Trgovina na veliko</b>					
<i>Wholesale trade</i>	<b>294</b>	<b>44</b>	<b>13.315</b>	<b>89.751</b>	<b>105.247</b>
<b>52.1-52.6 Trgovina na malo</b>					
<i>Retail trade</i>	<b>1.635</b>	<b>297</b>	<b>81.772</b>	<b>270.784</b>	<b>317.219</b>
<b>Ostale djelatnosti</b>	<b>424</b>	<b>57</b>	<b>13.011</b>	<b>93.113</b>	<b>106.388</b>
<i>Other activities</i>					

KANTONI  
CANTONS

34-2 PRODAVNICE/PRODAVAONICE, ZAPOSLENI, PROMET I ZALIHE U DISTRIBUTIVNOJ TRGOVINI  
PREMA PRETEŽNOJ DJELATNOSTI, 2011 (nastavak)  
OUTLETS, EMPLOYED, TURNOVER AND STOCKS IN DISTRIBUTIVE TRADE BY PREVAILING ACTIVITY, 2011 (continued)

	Zaposleni <i>Persons in employment</i> 31.12.2011.	Prodavnice/ prodavaonice i servisi <i>Number of stores, services,</i> 31.12.2011.	Zalihe, 000 KM <i>Stocks,</i> 000 KM 31.12.2011.	Promet bez PDV-a, 000 KM <i>Turnover (VAT excluded),</i> 000 KM	Promet sa PDV-om, 000 KM <i>Turnover (VAT included),</i> 000 KM
<b>KANTON POSAVSKI</b>					
<b>Ukupno</b>	857	145	30.896	517.326	588.162
<i>Total</i>					
<b>Posredovanje u trgovini motornim vozilima i motociklima</b>	-	-	-	-	-
<i>Mediation in trade of motor vehicles and motorcycles</i>					
<b>Trgovina na veliko motornim vozilima i motociklima</b>	16	-	780	3.035	3.549
<i>Wholesale trade of motor vehicles and motorcycles</i>					
<b>Trgovina na malo motornim vozilima i motociklima</b>	17	6	477	2.808	3.287
<i>Retail trade of motor vehicles and motorcycles</i>					
<b>Trgovina na malo motornim gorivima i mazivima</b>	38	8	1.399	24.700	28.249
<i>Retail trade of automotive fuel</i>					
<b>Popravci i održavanje motornih vozila i motocikala</b>	2	1	-	144	168
<i>Repair and maintenance of motor vehicles and motorcycles</i>					
<b>Posredovanje u trgovini na veliko</b>	-	-	-	-	-
<i>Mediation in wholesale trade</i>					
<b>Trgovina na veliko na domaćem tržištu</b>	195	-	10.401	410.029	462.323
<i>Wholesale on domestic market</i>					
<b>Izvoz</b>	3	-	-	759	763
<i>Exports</i>					
<b>Trgovina na malo</b>	538	130	17.839	73.834	87.486
<i>Retail trade</i>					
<b>Ostale djelatnosti</b>	48	-	-	2.017	2.337
<i>Other activities</i>					
<b>50.Trgovina motornim vozilima i motociklima, njihovo održavanje i popravak; trgovina na malo motornim gorivima i mazivima</b>	<b>98</b>	<b>18</b>	<b>2.541</b>	<b>19.473</b>	<b>22.864</b>
<i>Trade, maintenance and repair of motor vehicles and motorcycles; retail trade of automotive fuel</i>					
<b>51.1 Posredovanje u trgovini na veliko</b>	<b>7</b>	<b>-</b>	<b>449</b>	<b>1.439</b>	<b>1.676</b>
<i>Mediation in wholesale trade</i>					
<b>51.2-51.7 Trgovina na veliko</b>	<b>299</b>	<b>23</b>	<b>13.934</b>	<b>430.977</b>	<b>486.665</b>
<i>Wholesale trade</i>					
<b>52.1-52.6 Trgovina na malo</b>	<b>430</b>	<b>98</b>	<b>12.444</b>	<b>61.529</b>	<b>71.988</b>
<i>Retail trade</i>					
<b>Ostale djelatnosti</b>	<b>23</b>	<b>6</b>	<b>1.528</b>	<b>3.908</b>	<b>4.969</b>
<i>Other activities</i>					

**34-2 PRODAVNICE/PRODAVAONICE, ZAPOSLENI, PROMET I ZALIHE U DISTRIBUTIVNOJ TRGOVINI  
PREMA PRETEŽNOJ DJELATNOSTI, 2011 (nastavak)**  
*OUTLETS, EMPLOYED, TURNOVER AND STOCKS IN DISTRIBUTIVE TRADE BY PREVAILING ACTIVITY, 2011 (continued)*

	<b>Zaposleni</b> <i>Persons in employment</i> <b>31.12.2011.</b>	<b>Prodavnice/ prodavaonice i servisi</b> <i>Number of stores, services,</i> <b>31.12.2011.</b>	<b>Zalihe,</b> <i>Stocks,</i> <b>000 KM</b> <i>000 KM</i> <b>31.12.2011.</b>	<b>Promet bez PDV-a,</b> <i>Turnover</i> <b>000 KM</b> <i>(VAT excluded),</i> <b>000 KM</b>	<b>Promet sa PDV-om,</b> <i>Turnover</i> <b>000 KM</b> <i>(VAT included),</i> <b>000 KM</b>
<b>TUZLANSKI KANTON</b>					
<b>Ukupno</b>	7.540	915	372.809	1.694.782	1.978.338
<i>Total</i>					
<b>Posredovanje u trgovini motornim vozilima i motociklima</b>	3	-	-	-	-
<i>Mediation in trade of motor vehicles and motorcycles</i>					
<b>Trgovina na veliko motornim vozilima i motociklima</b>	102	-	29.704	37.552	43.803
<i>Wholesale trade of motor vehicles and motorcycles</i>					
<b>Trgovina na malo motornim vozilima i motociklima</b>	193	64	29.855	80.888	92.948
<i>Retail trade of motor vehicles and motorcycles</i>					
<b>Trgovina na malo motornim gorivima i mazivima</b>	222	42	4.607	85.331	99.815
<i>Retail trade of automotive fuel</i>					
<b>Popravci i održavanje motornih vozila i motocikala</b>	263	25	2.737	16.244	18.924
<i>Repair and maintenance of motor vehicles and motorcycles</i>					
<b>Posredovanje u trgovini na veliko</b>	11	-	-	4.809	5.312
<i>Mediation in wholesale trade</i>					
<b>Trgovina na veliko na domaćem tržištu</b>	1.791	-	120.037	618.744	723.453
<i>Wholesale on domestic market</i>					
<b>Izvoz</b>	4	-	-	12.844	12.850
<i>Exports</i>					
<b>Trgovina na malo</b>	4.585	784	185.869	808.473	946.436
<i>Retail trade</i>					
<b>Ostale djelatnosti</b>	366	-	-	29.897	34.797
<i>Other activities</i>					
<b>50.Trgovina motornim vozilima i motociklima, njihovo održavanje i popravak; trgovina na malo motornim gorivima i mazivima</b>	<b>747</b>	<b>113</b>	<b>54.080</b>	<b>184.208</b>	<b>213.561</b>
<i>Trade, maintenance and repair of motor vehicles and motorcycles; retail trade of automotive fuel</i>					
<b>51.1 Posredovanje u trgovini na veliko</b>	<b>56</b>	<b>6</b>	<b>2.480</b>	<b>17.122</b>	<b>19.604</b>
<i>Mediation in wholesale trade</i>					
<b>51.2-51.7 Trgovina na veliko</b>	<b>1.224</b>	<b>125</b>	<b>80.921</b>	<b>391.177</b>	<b>456.449</b>
<i>Wholesale trade</i>					
<b>52.1-52.6 Trgovina na malo</b>	<b>3.664</b>	<b>400</b>	<b>150.969</b>	<b>657.609</b>	<b>769.742</b>
<i>Retail trade</i>					
<b>Ostale djelatnosti</b>	<b>1.849</b>	<b>271</b>	<b>84.359</b>	<b>444.666</b>	<b>518.982</b>
<i>Other activities</i>					

KANTONI  
CANTONS

34-2 PRODAVNICE/PRODAVAONICE, ZAPOSLENI, PROMET I ZALIHE U DISTRIBUTIVNOJ TRGOVINI  
PREMA PRETEŽNOJ DJELATNOSTI, 2011 (nastavak)  
OUTLETS, EMPLOYED, TURNOVER AND STOCKS IN DISTRIBUTIVE TRADE BY PREVAILING ACTIVITY, 2011 (continued)

	Zaposleni Persons in employment 31.12.2011.	Prodavnice/ prodavaonice i servisi Number of stores, services, 31.12.2011.	Zalihe, 000 KM Stocks, 000 KM 31.12.2011.	Promet bez PDV-a, 000 KM Turnover (VAT excluded), 000 KM	Promet sa PDV-om, 000 KM Turnover (VAT included), 000 KM
<b>ZENIČKO-DOBOJSKI KANTON</b>					
<b>Ukupno</b> <i>Total</i>	4.845	526	158.042	1.421.502	1.647.265
<b>Posredovanje u trgovini motornim vozilima i motociklima</b> <i>Mediation in trade of motor vehicles and motorcycles</i>	-	-	-	-	-
<b>Trgovina na veliko motornim vozilima i motociklima</b> <i>Wholesale trade of motor vehicles and motorcycles</i>	40	-	3.561	6.923	8.095
<b>Trgovina na malo motornim vozilima i motociklima</b> <i>Retail trade of motor vehicles and motorcycles</i>	107	29	8.833	22.895	26.683
<b>Trgovina na malo motornim gorivima i mazivima</b> <i>Retail trade of automotive fuel</i>	409	57	9.353	156.569	183.184
<b>Popravci i održavanje motornih vozila i motocikala</b> <i>Repair and maintenance of motor vehicles and motorcycles</i>	99	16	3.190	6.204	7.251
<b>Posredovanje u trgovini na veliko</b> <i>Mediation in wholesale trade</i>	5	-	-	2.214	2.584
<b>Trgovina na veliko na domaćem tržištu</b> <i>Wholesale on domestic market</i>	1.074	-	72.571	747.811	874.992
<b>Izvoz</b> <i>Exports</i>	259	-	56	93.150	93.157
<b>Trgovina na malo</b> <i>Retail trade</i>	1.646	424	60.478	315.370	369.404
<b>Ostale djelatnosti</b> <i>Other activities</i>	1.206	-	-	70.366	81.915
<b>50.Trgovina motornim vozilima i motociklima, njihovo održavanje i popravak; trgovina na malo motornim gorivima i mazivima</b> <i>Trade, maintenance and repair of motor vehicles and motorcycles; retail trade of automotive fuel</i>	<b>605</b>	<b>79</b>	<b>21.397</b>	<b>128.920</b>	<b>150.168</b>
<b>51.1 Posredovanje u trgovini na veliko</b> <i>Mediation in wholesale trade</i>	<b>38</b>	<b>6</b>	<b>2.375</b>	<b>17.586</b>	<b>20.054</b>
<b>51.2-51.7 Trgovina na veliko</b> <i>Wholesale trade</i>	<b>1.508</b>	<b>85</b>	<b>48.676</b>	<b>732.468</b>	<b>845.396</b>
<b>52.1-52.6 Trgovina na malo</b> <i>Retail trade</i>	<b>1.115</b>	<b>197</b>	<b>37.585</b>	<b>200.425</b>	<b>233.129</b>
<b>Ostale djelatnosti</b> <i>Other activities</i>	<b>1.579</b>	<b>159</b>	<b>48.009</b>	<b>342.103</b>	<b>398.518</b>

**34-2 PRODAVNICE/PRODAVAONICE, ZAPOSLENI, PROMET I ZALIHE U DISTRIBUTIVNOJ TRGOVINI  
PREMA PRETEŽNOJ DJELATNOSTI, 2011 (nastavak)**  
OUTLETS, EMPLOYED, TURNOVER AND STOCKS IN DISTRIBUTIVE TRADE BY PREVAILING ACTIVITY, 2011 (continued)

	Zaposleni <i>Persons in employment</i> 31.12.2011.	Prodavnice/ prodavaonice i servisi <i>Number of stores, services,</i> 31.12.2011.	Zalihe, 000 KM <i>Stocks, 000 KM</i> 31.12.2011.	Promet bez PDV-a, 000 KM <i>Turnover (VAT excluded), 000 KM</i>	Promet sa PDV-om, 000 KM <i>Turnover (VAT included), 000 KM</i>
<b>BOSANSKO-PODRINJSKI KANTON</b>					
<b>Ukupno</b> <i>Total</i>	307	80	7.712	41.128	47.962
<b>Posredovanje u trgovini motornim vozilima i motociklima</b> <i>Mediation in trade of motor vehicles and motorcycles</i>	-	-	-	-	-
<b>Trgovina na veliko motornim vozilima i motociklima</b> <i>Wholesale trade of motor vehicles and motorcycles</i>	-	-	-	-	-
<b>Trgovina na malo motornim vozilima i motociklima</b> <i>Retail trade of motor vehicles and motorcycles</i>	10	5	345	1.300	1.519
<b>Trgovina na malo motornim gorivima i mazivima</b> <i>Retail trade of automotive fuel</i>	10	1	154	4.475	5.235
<b>Popravci i održavanje motornih vozila i motocikala</b> <i>Repair and maintenance of motor vehicles and motorcycles</i>	7	3	374	433	504
<b>Posredovanje u trgovini na veliko</b> <i>Mediation in wholesale trade</i>	2	-	-	30	34
<b>Trgovina na veliko na domaćem tržištu</b> <i>Wholesale on domestic market</i>	37	-	1.111	4.592	5.367
<b>Izvoz</b> <i>Exports</i>	1	-	-	656	656
<b>Trgovina na malo</b> <i>Retail trade</i>	215	71	5.728	28.770	33.630
<b>Ostale djelatnosti</b> <i>Other activities</i>	25	-	-	872	1.017
<b>50. Trgovina motornim vozilima i motociklima, njihovo održavanje i popravak; trgovina na malo motornim gorivima i mazivima</b> <i>Trade, maintenance and repair of motor vehicles and motorcycles; retail trade of automotive fuel</i>	<b>33</b>	<b>11</b>	<b>1.094</b>	<b>6.780</b>	<b>7.927</b>
<b>51.1 Posredovanje u trgovini na veliko</b> <i>Mediation in wholesale trade</i>	<b>3</b>	<b>-</b>	<b>-</b>	<b>47</b>	<b>53</b>
<b>51.2-51.7 Trgovina na veliko</b> <i>Wholesale trade</i>	<b>104</b>	<b>24</b>	<b>2.790</b>	<b>15.650</b>	<b>18.202</b>
<b>52.1-52.6 Trgovina na malo</b> <i>Retail trade</i>	<b>158</b>	<b>41</b>	<b>3.524</b>	<b>17.737</b>	<b>20.714</b>
<b>Ostale djelatnosti</b> <i>Other activities</i>	<b>9</b>	<b>4</b>	<b>304</b>	<b>914</b>	<b>1.066</b>

KANTONI  
CANTONS

34-2 PRODAVNICE/PRODAVAONICE, ZAPOSLENI, PROMET I ZALIHE U DISTRIBUTIVNOJ TRGOVINI  
PREMA PRETEŽNOJ DJELATNOSTI, 2011 (nastavak)  
OUTLETS, EMPLOYED, TURNOVER AND STOCKS IN DISTRIBUTIVE TRADE BY PREVAILING ACTIVITY, 2011 (continued)

	Zaposleni <i>Persons in employment</i> 31.12.2011.	Prodavnice/ prodavaonice i servisi <i>Number of stores, services,</i> 31.12.2011.	Zalihe, 000 KM <i>Stocks,</i> 000 KM 31.12.2011.	Promet bez PDV-a, 000 KM <i>Turnover (VAT excluded),</i> 000 KM	Promet sa PDV-om, 000 KM <i>Turnover (VAT included),</i> 000 KM
<b>SREDNJOBOSANSKI KANTON</b>					
<b>Ukupno</b> <i>Total</i>	5.897	508	311.352	1.347.683	1.571.365
<b>Posredovanje u trgovini motornim vozilima i motociklima</b> <i>Mediation in trade of motor vehicles and motorcycles</i>	9	-	-	628	734
<b>Trgovina na veliko motornim vozilima i motociklima</b> <i>Wholesale trade of motor vehicles and motorcycles</i>	33	-	11.024	5.628	6.576
<b>Trgovina na malo motornim vozilima i motociklima</b> <i>Retail trade of motor vehicles and motorcycles</i>	65	23	4.211	4.940	5.776
<b>Trgovina na malo motornim gorivima i mazivima</b> <i>Retail trade of automotive fuel</i>	364	49	9.038	241.995	282.856
<b>Popravci i održavanje motornih vozila i motocikala</b> <i>Repair and maintenance of motor vehicles and motorcycles</i>	47	6	523	2.649	3.093
<b>Posredovanje u trgovini na veliko</b> <i>Mediation in wholesale trade</i>	-	-	-	98	114
<b>Trgovina na veliko na domaćem tržištu</b> <i>Wholesale on domestic market</i>	1.485	-	127.966	542.958	638.560
<b>Izvoz</b> <i>Exports</i>	96	-	-	46.764	46.780
<b>Trgovina na malo</b> <i>Retail trade</i>	3.510	430	158.590	479.151	560.506
<b>Ostale djelatnosti</b> <i>Other activities</i>	288	-	-	22.872	26.370
<b>50.Trgovina motornim vozilima i motociklima, njihovo održavanje i popravak; trgovina na malo motornim gorivima i mazivima</b> <i>Trade, maintenance and repair of motor vehicles and motorcycles; retail trade of automotive fuel</i>	<b>247</b>	<b>45</b>	<b>10.829</b>	<b>87.212</b>	<b>102.043</b>
<b>51.1 Posredovanje u trgovini na veliko</b> <i>Mediation in wholesale trade</i>	<b>74</b>	<b>9</b>	<b>4.741</b>	<b>11.371</b>	<b>12.857</b>
<b>51.2-51.7 Trgovina na veliko</b> <i>Wholesale trade</i>	<b>1.985</b>	<b>152</b>	<b>103.823</b>	<b>692.566</b>	<b>807.480</b>
<b>52.1-52.6 Trgovina na malo</b> <i>Retail trade</i>	<b>815</b>	<b>152</b>	<b>37.487</b>	<b>120.344</b>	<b>140.177</b>
<b>Ostale djelatnosti</b> <i>Other activities</i>	<b>2.776</b>	<b>150</b>	<b>154.472</b>	<b>436.190</b>	<b>508.808</b>



**34-2 PRODAVNICE/PRODAVAONICE, ZAPOSLENI, PROMET I ZALIHE U DISTRIBUTIVNOJ TRGOVINI  
PREMA PRETEŽNOJ DJELATNOSTI, 2011 (nastavak)**  
OUTLETS, EMPLOYED, TURNOVER AND STOCKS IN DISTRIBUTIVE TRADE BY PREVAILING ACTIVITY, 2011 (continued)

	Zaposleni <i>Persons in employment</i> 31.12.2011.	Prodavnice/ prodavaonice i servisi <i>Number of stores, services,</i> 31.12.2011.	Zalihe, 000 KM <i>Stocks,</i> 000 KM 31.12.2011.	Promet bez PDV-a, 000 KM <i>Turnover (VAT excluded),</i> 000 KM	Promet sa PDV-om, 000 KM <i>Turnover (VAT included),</i> 000 KM
<b>HERCEGOVAČKO-NERETVANSKI KANTON</b>					
<b>Ukupno</b> <i>Total</i>	3.075	320	146.094	1.072.619	1.253.349
<b>Posredovanje u trgovini motornim vozilima i motociklima</b> <i>Mediation in trade of motor vehicles and motorcycles</i>	-	-	-	-	-
<b>Trgovina na veliko motornim vozilima i motociklima</b> <i>Wholesale trade of motor vehicles and motorcycles</i>	58	-	2.073	46.770	54.036
<b>Trgovina na malo motornim vozilima i motociklima</b> <i>Retail trade of motor vehicles and motorcycles</i>	49	10	2.824	10.138	11.825
<b>Trgovina na malo motornim gorivima i mazivima</b> <i>Retail trade of automotive fuel</i>	253	32	3.740	91.868	107.788
<b>Popravci i održavanje motornih vozila i motocikala</b> <i>Repair and maintenance of motor vehicles and motorcycles</i>	9	2	-	1.963	2.296
<b>Posredovanje u trgovini na veliko</b> <i>Mediation in wholesale trade</i>	3	-	-	2.670	3.124
<b>Trgovina na veliko na domaćem tržištu</b> <i>Wholesale on domestic market</i>	1.566	-	87.997	701.421	822.105
<b>Izvoz</b> <i>Exports</i>	8	-	35	9.626	9.626
<b>Trgovina na malo</b> <i>Retail trade</i>	1.028	276	49.425	199.285	232.489
<b>Ostale djelatnosti</b> <i>Other activities</i>	101	-	-	8.878	10.060
<b>50.Trgovina motornim vozilima i motociklima, njihovo održavanje i popravak; trgovina na malo motornim gorivima i mazivima</b> <i>Trade, maintenance and repair of motor vehicles and motorcycles; retail trade of automotive fuel</i>	<b>313</b>	<b>37</b>	<b>7.958</b>	<b>122.195</b>	<b>142.235</b>
<b>51.1 Posredovanje u trgovini na veliko</b> <i>Mediation in wholesale trade</i>	<b>20</b>	<b>2</b>	<b>1.065</b>	<b>9.302</b>	<b>9.813</b>
<b>51.2-51.7 Trgovina na veliko</b> <i>Wholesale trade</i>	<b>720</b>	<b>60</b>	<b>44.867</b>	<b>331.328</b>	<b>387.557</b>
<b>52.1-52.6 Trgovina na malo</b> <i>Retail trade</i>	<b>681</b>	<b>122</b>	<b>40.129</b>	<b>116.954</b>	<b>136.544</b>
<b>Ostale djelatnosti</b> <i>Other activities</i>	<b>1.341</b>	<b>99</b>	<b>52.075</b>	<b>492.840</b>	<b>577.200</b>

KANTONI  
CANTONS

34-2 PRODAVNICE/PRODAVAONICE, ZAPOSLENI, PROMET I ZALIHE U DISTRIBUTIVNOJ TRGOVINI  
PREMA PRETEŽNOJ DJELATNOSTI, 2011 (nastavak)  
OUTLETS, EMPLOYED, TURNOVER AND STOCKS IN DISTRIBUTIVE TRADE BY PREVAILING ACTIVITY, 2011 (continued)

	Zaposleni Persons in employment 31.12.2011.	Prodavnice/ prodavaonice i servisi Number of stores, services, 31.12.2011.	Zalihe, 000 KM Stocks, 000 KM 31.12.2011.	Promet bez PDV-a, 000 KM Turnover (VAT excluded), 000 KM	Promet sa PDV-om, 000 KM Turnover (VAT included), 000 KM
<b>ZAPADNOHERCEGOVAČKI KANTON</b>					
<b>Ukupno</b> <i>Total</i>	3.754	319	255.562	1.221.273	1.424.074
<b>Posredovanje u trgovini motornim vozilima i motociklima</b> <i>Mediation in trade of motor vehicles and motorcycles</i>	-	-	-	-	-
<b>Trgovina na veliko motornim vozilima i motociklima</b> <i>Wholesale trade of motor vehicles and motorcycles</i>	191	-	44.456	93.626	109.378
<b>Trgovina na malo motornim vozilima i motociklima</b> <i>Retail trade of motor vehicles and motorcycles</i>	123	32	10.442	39.526	45.106
<b>Trgovina na malo motornim gorivima i mazivima</b> <i>Retail trade of automotive fuel</i>	249	42	6.224	83.756	97.887
<b>Popravci i održavanje motornih vozila i motocikala</b> <i>Repair and maintenance of motor vehicles and motorcycles</i>	47	5	684	3.881	4.419
<b>Posredovanje u trgovini na veliko</b> <i>Mediation in wholesale trade</i>	2	-	-	22.437	26.250
<b>Trgovina na veliko na domaćem tržištu</b> <i>Wholesale on domestic market</i>	1.957	-	134.701	726.757	850.008
<b>Izvoz</b> <i>Exports</i>	6	-	217	18.556	18.556
<b>Trgovina na malo</b> <i>Retail trade</i>	1.131	240	58.838	224.670	263.381
<b>Ostale djelatnosti</b> <i>Other activities</i>	48	-	-	8.064	9.089
<b>50.Trgovina motornim vozilima i motociklima, njihovo održavanje i popravak; trgovina na malo motornim gorivima i mazivima</b> <i>Trade, maintenance and repair of motor vehicles and motorcycles; retail trade of automotive fuel</i>	<b>523</b>	<b>70</b>	<b>55.384</b>	<b>172.276</b>	<b>199.662</b>
<b>51.1 Posredovanje u trgovini na veliko</b> <i>Mediation in wholesale trade</i>	<b>16</b>	<b>3</b>	<b>2.875</b>	<b>15.358</b>	<b>17.359</b>
<b>51.2-51.7 Trgovina na veliko</b> <i>Wholesale trade</i>	<b>857</b>	<b>75</b>	<b>64.406</b>	<b>291.116</b>	<b>339.823</b>
<b>52.1-52.6 Trgovina na malo</b> <i>Retail trade</i>	<b>675</b>	<b>93</b>	<b>38.468</b>	<b>113.356</b>	<b>132.709</b>
<b>Ostale djelatnosti</b> <i>Other activities</i>	<b>1.683</b>	<b>78</b>	<b>94.429</b>	<b>629.167</b>	<b>734.521</b>

**34-2 PRODAVNICE/PRODAVAONICE, ZAPOSLENI, PROMET I ZALIHE U DISTRIBUTIVNOJ TRGOVINI  
PREMA PRETEŽNOJ DJELATNOSTI, 2011 (nastavak)**  
*OUTLETS, EMPLOYED, TURNOVER AND STOCKS IN DISTRIBUTIVE TRADE BY PREVAILING ACTIVITY, 2011 (continued)*

	<b>Zaposleni</b> <i>Persons in employment</i> <b>31.12.2011.</b>	<b>Prodavnice/ prodavaonice i servisi</b> <i>Number of stores, services,</i> <b>31.12.2011.</b>	<b>Zalihe,</b> <b>000 KM</b> <i>Stocks,</i> <i>000 KM</i> <b>31.12.2011.</b>	<b>Promet bez PDV-a,</b> <b>000 KM</b> <i>Turnover (VAT excluded),</i> <i>000 KM</i>	<b>Promet sa PDV-om,</b> <b>000 KM</b> <i>Turnover (VAT included),</i> <i>000 KM</i>
<b>KANTON SARAJEVO</b>					
<b>Ukupno</b> <i>Total</i>	21.586	2.292	738.358	6.169.884	7.194.594
<b>Posredovanje u trgovini motornim vozilima i motociklima</b> <i>Mediation in trade of motor vehicles and motorcycles</i>	5	-	-	1.019	1.197
<b>Trgovina na veliko motornim vozilima i motociklima</b> <i>Wholesale trade of motor vehicles and motorcycles</i>	456	-	43.465	367.458	424.455
<b>Trgovina na malo motornim vozilima i motociklima</b> <i>Retail trade of motor vehicles and motorcycles</i>	181	55	10.999	69.121	80.426
<b>Trgovina na malo motornim gorivima i mazivima</b> <i>Retail trade of automotive fuel</i>	1.223	182	22.380	464.800	543.515
<b>Popravci i održavanje motornih vozila i motocikala</b> <i>Repair and maintenance of motor vehicles and motorcycles</i>	141	14	699	10.420	12.178
<b>Posredovanje u trgovini na veliko</b> <i>Mediation in wholesale trade</i>	250	-	-	307.203	358.457
<b>Trgovina na veliko na domaćem tržištu</b> <i>Wholesale on domestic market</i>	5.402	-	291.039	2.875.538	3.363.138
<b>Izvoz</b> <i>Exports</i>	43	-	-	49.959	49.962
<b>Trgovina na malo</b> <i>Retail trade</i>	12.713	2.041	369.776	1.949.178	2.274.371
<b>Ostale djelatnosti</b> <i>Other activities</i>	1.172	-	-	75.188	86.895
<b>50.Trgovina motornim vozilima i motociklima, njihovo održavanje i popravak; trgovina na malo motornim gorivima i mazivima</b> <i>Trade, maintenance and repair of motor vehicles and motorcycles; retail trade of automotive fuel</i>	<b>1.833</b>	<b>147</b>	<b>61.664</b>	<b>778.524</b>	<b>903.240</b>
<b>51.1 Posredovanje u trgovini na veliko</b> <i>Mediation in wholesale trade</i>	<b>434</b>	<b>45</b>	<b>18.802</b>	<b>128.104</b>	<b>148.473</b>
<b>51.2-51.7 Trgovina na veliko</b> <i>Wholesale trade</i>	<b>8.127</b>	<b>557</b>	<b>287.328</b>	<b>3.159.714</b>	<b>3.692.914</b>
<b>52.1-52.6 Trgovina na malo</b> <i>Retail trade</i>	<b>5.151</b>	<b>1.036</b>	<b>183.326</b>	<b>825.233</b>	<b>958.955</b>
<b>Ostale djelatnosti</b> <i>Other activities</i>	<b>6.041</b>	<b>507</b>	<b>187.238</b>	<b>1.278.309</b>	<b>1.491.012</b>

**KANTONI**  
CANTONS

**34-2 PRODAVNICE/PRODAVAONICE, ZAPOSLENI, PROMET I ZALIHE U DISTRIBUTIVNOJ TRGOVINI**  
**PREMA PRETEŽNOJ DJELATNOSTI, 2011 (nastavak)**  
OUTLETS, EMPLOYED, TURNOVER AND STOCKS IN DISTRIBUTIVE TRADE BY PREVAILING ACTIVITY, 2011 (continued)

	<b>Zaposleni</b> <i>Persons in employment</i> <b>31.12.2011.</b>	<b>Prodavnice/ prodavaonice i servisi</b> <i>Number of stores, services,</i> <b>31.12.2011.</b>	<b>Zalihe,</b> <i>Stocks,</i> <i>000 KM</i> <b>31.12.2011.</b>	<b>Promet bez PDV-a,</b> <i>Turnover</i> <i>(VAT excluded),</i> <i>000 KM</i>	<b>Promet sa PDV-om,</b> <i>Turnover</i> <i>(VAT included),</i> <i>000 KM</i>
<b>KANTON 10</b>					
<b>Ukupno</b> <i>Total</i>	1.352	141	33.613	345.987	396.827
<b>Posredovanje u trgovini motornim vozilima i motociklima</b> <i>Mediation in trade of motor vehicles and motorcycles</i>	-	-	-	-	-
<b>Trgovina na veliko motornim vozilima i motociklima</b> <i>Wholesale trade of motor vehicles and motorcycles</i>	2	-	439	616	733
<b>Trgovina na malo motornim vozilima i motociklima</b> <i>Retail trade of motor vehicles and motorcycles</i>	19	7	407	2.330	2.713
<b>Trgovina na malo motornim gorivima i mazivima</b> <i>Retail trade of automotive fuel</i>	129	15	2.900	49.886	58.293
<b>Popravci i održavanje motornih vozila i motocikala</b> <i>Repair and maintenance of motor vehicles and motorcycles</i>	26	2	208	826	968
<b>Posredovanje u trgovini na veliko</b> <i>Mediation in wholesale trade</i>	-	-	-	-	-
<b>Trgovina na veliko na domaćem tržištu</b> <i>Wholesale on domestic market</i>	570	-	6.455	155.699	177.279
<b>Izvoz</b> <i>Exports</i>	12	-	61	22.635	22.635
<b>Trgovina na malo</b> <i>Retail trade</i>	517	117	23.143	111.170	130.870
<b>Ostale djelatnosti</b> <i>Other activities</i>	77	-	-	2.825	3.336
<b>50.Trgovina motornim vozilima i motociklima, njihovo održavanje i popravak; trgovina na malo motornim gorivima i mazivima</b> <i>Trade, maintenance and repair of motor vehicles and motorcycles; retail trade of automotive fuel</i>	<b>108</b>	<b>16</b>	<b>2.713</b>	<b>19.357</b>	<b>22.682</b>
<b>51.1 Posredovanje u trgovini na veliko</b> <i>Mediation in wholesale trade</i>	-	-	-	-	-
<b>51.2-51.7 Trgovina na veliko</b> <i>Wholesale trade</i>	<b>711</b>	<b>48</b>	<b>10.284</b>	<b>218.650</b>	<b>246.935</b>
<b>52.1-52.6 Trgovina na malo</b> <i>Retail trade</i>	<b>339</b>	<b>52</b>	<b>14.273</b>	<b>61.867</b>	<b>73.032</b>
<b>Ostale djelatnosti</b> <i>Other activities</i>	<b>194</b>	<b>25</b>	<b>6.343</b>	<b>46.113</b>	<b>54.178</b>

35-1 PROMET U UGOSTITELJSTVU  
TURNOVER IN HOTELS AND RESTAURANTS

000 KM

	2007	2008	2009	2010	2011	
<b>UNSKO-SANSKI KANTON</b>						
<b>Po vrstama ugostiteljskih objekata</b>						
<i>According to type of accomodation facilities</i>						
<b>UKUPNO</b>	<b>8.938</b>	<b>9.793</b>	<b>9.184</b>	<b>10.023</b>	<b>11.701</b>	<b>TOTAL</b>
Hoteli	3.710	3.895	2.697	5.457	6.541	Hotels
Restorani	3.095	3.279	3.472	3.207	3.667	Restaurants
Kafane/Kavane	658	748	887	672	985	Coffee
Barovi	121	11	15	53	86	Bars
Bifei	565	530	732	541	408	Buffets
Kampovi i druge vrste ugostiteljskih objekata za smještaj	747	1.267	1.381	93	14	Camping sites and other provision
Kantine i pripremnice obroka	42	63	0	-	-	Canteens and catering
<b>Po vrstama usluga</b>						
<i>According to type of services</i>						
Pivo	590	646	578	645	673	Beer
Vino	254	316	310	345	439	Wine
Rakija	47	55	41	52	54	Brandy
Ostala žestoka pića	188	190	249	283	356	Other vehement beverages
Voćni sokovi	437	432	448	464	511	Soft drink
Ostala bezalkoholna pića	527	582	564	606	634	Other non-alcoholic drinks
Mineralana voda i soda - voda	281	324	342	365	366	Mineral water and soda water
Hrana	3.811	4.509	4.183	4.217	5.134	Food
Napici	956	938	1.050	1.094	1.278	Drinks
Duhan i šibice	24	23	45	23	44	Tobacco and matches
Ostali robni promet	38	22	48	31	11	Other turnover of goods
Ostali nerobni promet	94	171	179	140	186	Other turnover of non-goods
Noćenja	1.691	1.585	1.147	1.758	2.015	Nights spent by tourists
<b>KANTON POSAVSKI</b>						
<b>Po vrstama ugostiteljskih objekata</b>						
<i>According to type of services</i>						
<b>UKUPNO</b>	<b>2.064</b>	<b>2.136</b>	<b>1.704</b>	<b>1.612</b>	<b>1.772</b>	<b>TOTAL</b>
Hoteli	1.356	1.388	1.071	1.044	1.277	Hotels
Restorani	445	522	495	478	436	Restaurants
Kafane/kavane	221	-	100	54	29	Coffee
Kantine i pripremnice obroka	-	184	0	-	-	Discotheques and snack-bars
Bifei	42	42	38	36	30	Buffets
<b>Po vrstama usluga</b>						
<i>According to type of services</i>						
Pivo	172	173	128	118	108	Beer
Vino	80	88	65	81	84	Wine
Rakija	8	8	11	8	10	Brandy
Ostala žestoka pića	85	96	54	54	63	Other vehement beverages
Voćni sokovi	58	70	45	45	49	Soft drink
Ostala bezalkoholna pića	130	134	111	107	79	Other non-alcoholic drinks
Mineralana voda i soda voda	86	94	75	66	68	Mineral water and soda water
Hrana	534	588	587	537	584	Food
Napici	218	218	173	178	182	Drinks
Duhan i šibice	92	103	114	119	117	Tobacco and matches
Ostali robni promet	278	246	0	2	1	Other turnover of goods
Ostali nerobni promet	-	-	1	57	96	Other turnover of non-goods
Noćenja	323	318	340	240	331	Nights spent by tourists

KANTONI  
CANTONS

35-1 PROMET U UGOSTITELJSTVU (nastavak)  
TURNOVER IN HOTELS AND RESTAURANTS (continued)

000 KM

	2007	2008	2009	2010	2011	
--	------	------	------	------	------	--

**TUZLANSKI KANTON**

**Po vrstama ugostiteljskih objekata**

According to type of accomodation facilities

UKUPNO	20.235	20.368	24.922	24.505	24.869	TOTAL
Hoteli	8.107	8.244	10.284	9.281	8.229	Hotels
Restorani	4.546	4.807	6.948	7.562	8.199	Restaurants
Kafane/Kavane	972	438	978	979	1068	Coffee
Barovi	69	149	147	113	111	Bars
Bifei	218	336	344	330	412	Buffets
Kampovi i druge vrste ugostiteljskih objekata za smještaj	229	327	160	164	160	Camping sites and other provision
Kantine i pripremnice obroka	6.094	6.067	6.061	6.076	6.690	Canteens and catering

**Po vrstama usluga**

According to type of services

Pivo	663	724	859	1.040	1.068	Beer
Vino	667	719	928	998	943	Wine
Rakija	89	105	146	127	95	Brandy
Ostala žestoka pića	251	330	393	466	400	Other vehement beverages
Voćni sokovi	601	476	671	847	994	Soft drink
Ostala bezalkoholna pića	696	777	1.177	1.195	1.383	Other non-alcoholic drinks
Mineralana voda i soda voda	432	415	658	718	761	Mineral water and soda water
Hrana	11.759	11.679	14.292	13.819	14.464	Food
Napici	1.198	865	1.780	1.520	1.234	Drinks
Duhan i šibice	58	60	38	51	52	Tobacco and matches
Ostali robni promet	92	74	19	17	30	Other turnover of goods
Ostali nerobni promet	265	213	190	120	54	Other turnover of non-goods
Noćenja	3.464	3.931	3.771	3.587	3.391	Nights spent by tourists

**ZENIČKO-DOBOJSKI KANTON**

**Po vrstama ugostiteljskih objekata**

According to type of accomodation facilities

UKUPNO	4.479	6.631	7.934	7.317	7.591	TOTAL
Hoteli	3.626	5.207	5.223	4.869	4.925	Hotels
Restorani	804	1.341	2.178	1.888	2.109	Restaurants
Kafane/Kavane	19	20	261	254	270	Coffee
Barovi	-	-	70	88	153	Inns, taverns and buffets
Bifei	30	63	202	218	134	Buffets

**Po vrstama usluga**

According to type of services

Pivo	228	307	301	232	223	Beer
Vino	97	140	227	190	161	Wine
Rakija	45	53	51	58	50	Brandy
Ostala žestoka pića	74	99	120	79	82	Other vehement beverages
Voćni sokovi	182	282	367	363	303	Soft drink
Ostala bezalkoholna pića	169	215	351	404	372	Other non-alcoholic drinks
Mineralana voda i soda voda	89	133	212	201	220	Mineral water and soda water
Hrana	1.995	2.777	3.200	3.010	3.210	Food
Napici	315	398	661	610	539	Drinks
Duhan i šibice	40	34	74	86	63	Tobacco and matches
Ostali robni promet	81	108	37	28	15	Other turnover of goods
Ostali nerobni promet	81	85	228	102	176	Other turnover of non-goods
Noćenja	1.083	2.000	2.105	1.954	2.177	Nights spent by tourists

35-1 PROMET U UGOSTITELJSTVU (nastavak)  
TURNOVER IN HOTELS AND RESTAURANTS (continued)

000 KM

	2007	2008	2009	2010	2011	
<b>BOSANSKO-PODRINJSKI KANTON</b>						
<b>Po vrstama ugostiteljskih objekata</b>						
<i>According to type of accomodation facilities</i>						
<b>UKUPNO</b>	<b>1.837</b>	<b>1.972</b>	<b>1.728</b>	<b>1.983</b>	<b>2.924</b>	<b>TOTAL</b>
Hoteli	512	1.205	1.096	1.385	1.326	Hotels
Restorani	126	44	82	70	111	Restaurants
Kafane/Kavane	347	380	330	309	485	Coffee
Barovi	9	0	0	-	-	Bars
Bifei	80	91	89	77	43	Buffets
Kampovi i druge vrste ugostiteljskih objekata za smještaj	108	195	131	142	124	Camping sites and other provision
Kantine i pripremnice obroka	655	57	0	-	835	Canteens and catering
<b>Po vrstama usluga</b>						
<i>According to type of services</i>						
Pivo	182	224	144	164	144	Beer
Vino	108	120	122	122	118	Wine
Rakija	41	51	13	53	31	Brandy
Ostala žestoka pića	69	92	79	89	67	Other vehement beverages
Voćni sokovi	57	107	147	118	147	Soft drink
Ostala bezalkoholna pića	96	99	106	138	173	Other non-alcoholic drinks
Mineralana voda i soda - voda	45	56	55	57	62	Mineral water and soda water
Hrana	931	725	644	758	1.617	Food
Napici	202	336	213	197	282	Drinks
Duhan i šibice	-	-	-	1	1	Tobacco and matches
Ostali nerobni promet	-	-	-	38	2	Other turnover of goods
Noćenja	106	162	205	248	280	Nights spent by tourists
<b>SREDNJOBOSANSKI KANTON</b>						
<b>Po vrstama ugostiteljskih objekata</b>						
<i>According to type of accomodation facilities</i>						
<b>UKUPNO</b>	<b>6.917</b>	<b>6.958</b>	<b>6.185</b>	<b>7.540</b>	<b>7.374</b>	<b>TOTAL</b>
Hoteli	4.299	4.095	3.174	4.844	3.800	Hotels
Restorani	591	725	939	762	1.415	Restaurants
Kafane/Kavane	-	-	-	-	149	Coffee
Barovi	21	0	0	-	-	Bars
Bifei	319	299	193	168	212	Buffets
Kampovi i druge vrste ugostiteljskih objekata za smještaj	1.727	1.839	1.879	1.343	1.798	Camping sites and other provision
Kantine i pripremnice obroka	-	-	-	423	-	Canteens and catering
<b>Po vrstama usluga</b>						
<i>According to type of services</i>						
Pivo	598	507	447	461	428	Beer
Vino	236	238	206	179	123	Wine
Rakija	28	31	31	35	22	Brandy
Ostala žestoka pića	120	124	78	98	89	Other vehement beverages
Voćni sokovi	377	379	312	383	276	Soft drink
Ostala bezalkoholna pića	451	383	357	427	405	Other non-alcoholic drinks
Mineralana voda i soda voda	227	251	189	224	164	Mineral water and soda water
Hrana	3.219	3.363	3.217	3.540	3.457	Food
Napici	475	498	414	502	567	Drinks
Duhan i šibice	29	18	14	53	12	Tobacco and matches
Ostali robni promet	12	32	19	-	5	Other turnover of goods
Ostali nerobni promet	35	28	19	36	36	Other turnover of non-goods
Noćenja	1.110	1.106	882	1.602	1.790	Nights spent by tourists

35-1 PROMET U UGOSTITELJSTVU (nastavak)  
TURNOVER IN HOTELS AND RESTAURANTS (continued)

000 KM

	2007	2008	2009	2010	2011	
<b>HERCEGOVAČKO-NERETVANSKI KANTON</b>						
<b>Po vrstama ugostiteljskih objekata</b>						
<i>According to type of accomodation facilities</i>						
<b>UKUPNO</b>	<b>16.039</b>	<b>16.462</b>	<b>14.546</b>	<b>18.898</b>	<b>19.350</b>	<b>TOTAL</b>
Hoteli	13.881	14.430	12.640	16.861	17.232	Hotels
Kampovi i druge vrste ugostiteljskih	-	-	-	12	-	Camping sites and other
Restorani	1.933	1.891	1.906	1.865	1.741	Restaurants
Kafane/Kavane	225	141	0	160	377	Coffee
<b>Po vrstama usluga</b>						
<i>According to type of services</i>						
Pivo	597	616	468	458	468	Beer
Vino	467	515	619	643	461	Wine
Rakija	68	68	48	50	58	Brandy
Ostala žestoka pića	187	189	160	190	203	Other vehement beverages
Voćni sokovi	434	408	308	394	413	Soft drink
Ostala bezalkoholna pića	351	366	315	390	377	Other non-alcoholic drinks
Mineralana voda i soda - voda	279	320	266	280	275	Mineral water and soda water
Hrana	2.740	2.942	2.644	3.159	3.408	Food
Napici	496	462	420	516	545	Drinks
Duhan i šibice	16	17	23	30	23	Tobacco and matches
Ostali robni promet	-	4	1	14	7	Other turnover of goods
Ostali nerobni promet	155	242	272	270	527	Other turnover of non-goods
Noćenja	10.249	10.313	9.002	12.504	12.585	Nights spent by tourists
<b>ZAPADNOHERCEGOVAČKI KANTON</b>						
<b>Po vrstama ugostiteljskih objekata</b>						
<i>According to type of accomodation facilities</i>						
<b>UKUPNO</b>	<b>1.550</b>	<b>1.527</b>	<b>1.177</b>	<b>1.992</b>	<b>1.904</b>	<b>TOTAL</b>
Hoteli	678	634	730	1.459	1.085	Hotels
Restorani	590	567	324	335	629	Motels
Kafane/Kavane	88	113	97	89	114	Coffee
Kantine i pripremnice obroka	194	213	26	109	76	Canteens and catering
<b>Po vrstama usluga/</b>						
<i>According to type of services</i>						
Pivo	85	77	36	72	103	Beer
Vino	99	101	61	80	85	Wine
Rakija	16	16	13	27	16	Brandy
Ostala žestoka pića	50	56	34	39	44	Other vehement beverages
Voćni sokovi	50	59	47	59	52	Soft drink
Ostala bezalkoholna pića	83	75	44	80	78	Other non-alcoholic drinks
Mineralana voda i soda - voda	68	68	38	64	55	Mineral water and soda water
Hrana	762	750	614	878	865	Food
Napici	86	110	82	125	186	Drinks
Duhan i šibice	16	15	5	9	4	Tobacco and matches
Ostali robni promet	-	0	0	1	0	Other turnover of goods
Ostali nerobni promet	45	30	21	84	28	Other turnover of non-goods
Noćenja	190	170	182	474	388	Nights spent by tourists



35-1 PROMET U UGOSTITELJSTVU (nastavak)  
TURNOVER IN HOTELS AND RESTAURANTS (continued)

000 KM

	2007	2008	2009	2010	2011	
<b>KANTON SARAJEVO</b>						
<b>Prema vrstama ugostiteljskih objekata</b>						
<i>According to type of accomodation facilities</i>						
<b>UKUPNO</b>	<b>55.772</b>	<b>68.779</b>	<b>62.758</b>	<b>65.396</b>	<b>60.456</b>	<b>TOTAL</b>
Hoteli	38.852	43.757	47.928	51.912	48.789	Hotels
Restorani	8.531	15.555	6.981	6.663	5.662	Restaurants
Kafane/Kavane	2.415	2.321	2.261	1.352	924	Coffee
Bifei	3.681	5.288	3.214	2.883	2.777	Buffets
Kampovi i druge vrste ugostiteljskih objekata za smještaj	1.322	756	1.021	1.181	787	Camping sites and other provision
Kantine i pripremnice obroka	971	-	1.353	1.405	1.517	Canteens and catering
Ostali ugostiteljski objekti	-	1102	-	-	-	Other accomodation facilities
<b>Prema vrstama usluga</b>						
<i>According to type of services</i>						
Pivo	2.306	3.255	2.129	1.963	1.979	Beer
Vino	1.367	2.201	1.296	1.576	1.200	Wine
Rakija	166	212	293	386	247	Brandy
Ostala žestoka pića	1.231	2.078	1.256	980	832	Other vehement beverages
Voćni sokovi	1.709	1.372	1.536	1.563	1.335	Soft drink
Ostala bezalkoholna pića	1.889	2.211	1.820	1.392	1.367	Other non-alcoholic drinks
Mineralana voda i soda - voda	1.050	1.440	788	851	724	Mineral water and soda water
Hrana	13.023	21.336	13.579	14.041	13.273	Food
Napici	2.930	3.229	3.847	3.340	3.261	Drinks
Duhan i šibice	141	136	147	122	158	Tobacco and matches
Ostali robni promet	20	85	95	57	156	Other turnover of goods
Ostali nerobni promet	3.378	3.685	1.821	2.102	1.993	Other turnover of non-goods
Noćenja	26.562	27.539	34.151	37.023	33.931	Nights spent by tourists
<b>KANTON 10</b>						
<b>Prema vrstama ugostiteljskih objekata</b>						
<i>According to type of accomodation facilities</i>						
<b>UKUPNO</b>	<b>955</b>	<b>1.071</b>	<b>1.646</b>	<b>1.639</b>	<b>2.002</b>	<b>TOTAL</b>
Hoteli	954	1.068	1.644	1.592	1.963	Hotels
Kampovi i druge vrste ugostiteljskih objekata za smještaj	1	3	2	47	39	Camping sites and other provision
<b>Prema vrstama usluga</b>						
<i>According to type of services</i>						
Pivo	104	89	113	118	119	Beer
Vino	41	46	65	86	104	Wine
Rakija	5	15	37	46	46	Brandy
Ostala žestoka pića	35	36	60	67	96	Other vehement beverages
Voćni sokovi	43	68	74	73	71	Soft drink
Ostala bezalkoholna pića	91	110	120	143	132	Other non-alcoholic drinks
Mineralana voda i soda - voda	29	41	78	69	74	Mineral water and soda water
Hrana	333	372	553	565	652	Food
Napici	61	81	115	138	161	Drinks
Duhan i šibice	3	2	4	3	7	Tobacco and matches
Ostali robni promet	-	-	10	3	87	Other turnover of goods
Ostali nerobni promet	32	21	0	-	1	Other turnover of non-goods
Noćenja	178	190	417	328	452	Nights spent by tourists

KANTONI  
CANTONS

36-1 DOLASCI I NOĆENJA TURISTA, 2011.  
TOURISTS ARRIVALS AND NIGHTS, 2011

Kantoni Cantons	Dolasci turista Tourist arrivals			Noćenja turista Tourist nights		
	ukupno Total	domaći Domestic	strani Foreign	ukupno Total	domaći Domestic	strani Foreign
Unsko-sanski	26.505	17.215	9.290	37.653	24.184	13.469
Kanton Posavski	4.715	3.030	1.685	6.352	3.629	2.723
Tuzlanski	23.518	12.752	10.766	42.535	20.333	22.202
Zeničko-dobojski	17.262	8.509	8.753	32.900	13.673	19.227
Bosansko-podrinjski	2.011	1.782	229	4.549	3.963	586
Srednjobosanski	23.723	18.630	5.093	52.609	42.056	10.553
Hercegovačko-neretvanski	103.651	33.017	70.634	251.686	67.770	183.916
Zapadnohercegovački	4.428	1.375	3.053	6.695	1.846	4.849
Kanton Sarajevo	225.644	47.543	178.101	427.208	88.838	338.370
Kanton 10	4.469	2.562	1.907	7.976	3.469	4.507

36-2 DOLASCI STRANIH TURISTA PREMA ZEMLJI PREBIVALIŠTA, 2011.  
TOURISTS ARRIVALS BY COUNTRY OF RESIDENCE, 2011

	Unsko-sanski	Kanton Posavski	Tuzlanski	Zeničko-dobojski	Bosansko-podrinjski	
Ukupno	9.290	1.685	10.766	8.753	229	Total
Hrvatska	1.742	547	2.088	1.860	-	Croatia
Slovenija	1.111	129	1.644	927	2	Slovenia
Srbija	508	81	1.311	796	92	Serbia
Crna Gora	77	8	192	125	-	Montenegro
Austrija	493	297	888	362	38	Austria
Danska	56	-	26	33	-	Denmark
Francuska	275	15	139	156	-	France
Holandija/Nizozemska	361	34	150	239	57	Netherlands
Italija	839	160	751	589	5	Italy
Mađarska	50	-	118	233	-	Hungary
Njemačka	603	151	723	1.053	4	Germany
Velika Britanija	188	-	117	100	-	Great Britain
SAD	181	-	184	161	-	USA
Turska	191	-	387	218	31	Turkey
Švedska	101	-	-	78	-	Sweden
Ostale zemlje	2.514	263	2.048	1.823	-	Other countries

	Srednjo-bosanski	Hercegovačko-neretvanski	Zapadno-hercegovački	Kanton Sarajevo	Kanton 10	
Ukupno	5.093	70.634	3.053	178.101	1.907	Total
Hrvatska	1.450	7.641	1.270	32.755	1.432	Croatia
Slovenija	572	5.968	295	18.849	112	Slovenia
Srbija	315	1.305	181	10.488	53	Serbia
Crna Gora	58	309	87	2.638	3	Montenegro
Austrija	257	1.049	-	6.904	17	Austria
Danska	42	184	-	820	8	Denmark
Francuska	148	3.230	33	4.280	5	France
Holandija/Nizozemska	194	418	-	2.846	39	Netherlands
Italija	293	11.967	462	7.109	27	Italy
Mađarska	149	1.427	18	2.448	5	Hungary
Njemačka	422	2.932	182	8.285	35	Germany
Velika Britanija	72	697	15	3.680	7	Great Britain
SAD	65	1.045	38	5.646	9	USA
Turska	-	-	-	23.024	-	Turkey
Švedska	-	-	-	2.221	-	Sweden
Ostale zemlje	1.056	32.462	472	46.108	155	Other countries

36-3 NOĆENJA STRANIH TURISTA PREMA ZEMLJI PREBIVALIŠTA, 2011  
TOURIST NIGHTS BY COUNTRY OF RESIDENCE, 2011

	Unsko-sanski	Kanton Posavski	Tuzlanski	Zeničko-dobojski	Bosansko-podrinjski	
<b>Ukupno</b>	<b>13.469</b>	<b>2.723</b>	<b>22.202</b>	<b>19.227</b>	<b>586</b>	<i>Total</i>
Hrvatska	2.462	755	5.405	3.383	-	<i>Croatia</i>
Slovenija	1.400	147	2.674	1.399	2	<i>Slovenia</i>
Srbija	798	156	1.992	1.508	240	<i>Serbia</i>
Crna Gora	128	10	285	194	-	<i>Montenegro</i>
Austrija	681	652	1.474	656	102	<i>Austria</i>
Danska	67	-	49	73	-	<i>Denmark</i>
Francuska	405	15	313	382	-	<i>France</i>
Holandija/Nizozemska	780	62	305	596	164	<i>Netherlands</i>
Italija	1.156	233	1.515	1.178	10	<i>Italy</i>
Mađarska	80	34	199	616	-	<i>Hungary</i>
Njemačka	1.086	350	1.690	2.451	4	<i>Germany</i>
Velika Britanija	246	-	242	228	-	<i>Great Britain</i>
SAD	233	-	619	500	-	<i>USA</i>
Turska	268	-	1.019	1.283	64	<i>Turkey</i>
Švedska	143	-	-	133	-	<i>Sweden</i>
Ostale zemlje	3.536	309	4.421	4.647	-	<i>Other countries</i>

	Srednjo-bosanski	Hercegovačko-neretvanski	Zapadno-hercegovački	Kanton Sarajevo	Kanton 10	
<b>Ukupno</b>	<b>10.553</b>	<b>183.916</b>	<b>4.849</b>	<b>338.370</b>	<b>4.507</b>	<i>Total</i>
Hrvatska	2.601	57.737	1.923	55.080	3.505	<i>Croatia</i>
Slovenija	967	14.014	340	28.320	273	<i>Slovenia</i>
Srbija	476	2.844	249	20.236	68	<i>Serbia</i>
Crna Gora	99	395	96	4.732	9	<i>Montenegro</i>
Austrija	463	2.584	-	10.610	19	<i>Austria</i>
Danska	85	435	-	2.275	14	<i>Denmark</i>
Francuska	339	12.799	71	7.215	5	<i>France</i>
Holandija/Nizozemska	500	769	-	6.379	48	<i>Netherlands</i>
Italija	883	27.107	1.003	13.431	30	<i>Italy</i>
Mađarska	441	5.205	23	4.555	5	<i>Hungary</i>
Njemačka	950	5.684	350	16.489	43	<i>Germany</i>
Velika Britanija	115	887	27	7.971	18	<i>Great Britain</i>
SAD	112	1.882	52	14.576	16	<i>USA</i>
Turska	-	-	-	44.338	-	<i>Turkey</i>
Švedska	-	-	-	5.120	-	<i>Sweden</i>
Ostale zemlje	2.522	51.574	715	97.043	454	<i>Other countries</i>

**KANTONI**  
CANTONS

**37-1 EMITIRANI PROGRAM**  
TRANSMITTED PROGRAMMES

<b>Radio stanice/postaje</b> <i>Radio stations</i>	<b>Ukupno</b> <i>Total</i>	<b>Informativni program</b> <i>Informative programme</i>	<b>Dokumentarni program</b> <i>Documentary program</i>	<b>Dramski program</b> <i>Drama programme</i>
<b>FEDERACIJA BiH</b> <i>FEDERATION B&amp;H</i>	618.893	132.922	20.302	3.616
<b>UNSKO-SANSKI KANTON</b>	72.328	17.042	1.516	262
Bihać	25.274	3.820	680	-
Bosanska Krupa	6.188	2.476	104	-
Bosanski Petrovac	3.102	365	365	-
Cazin	5.646	1.857	105	-
Ključ	8.758	1.752	262	262
Sanski Most	5.840	1.539	-	-
Velika Kladuša	17.520	5.233	-	-
<b>KANTON POSAVSKI</b>	14.496	4.508	83	182
Odžak	10.220	2.798	52	182
Orašje	4.276	1.710	31	-
<b>TUZLANSKI KANTON</b>	96.641	23.813	2.595	377
Banovići	3.650	1.850	12	12
Gračanica	6.636	1.375	330	-
Gradačac	3.817	1.364	-	-
Kalesija	8.784	1.484	365	-
Kladanj	8.760	4.015	365	-
Lukavac	5.840	750	750	-
Sapna	8.736	745	260	-
Srebrenik	8.760	1.150	148	-
Tuzla	41.658	11.080	365	365
<b>ZENIČKO - DOBOJSKI KANTON</b>	111.872	22.523	896	143
Breza	8.760	1.460	-	-
Doboj - Jug	8.760	1.460	365	-
Maglaj	8.760	1.080	-	-
Olovo	8.760	2.190	145	80
Tešanj	17.520	3.285	-	-
Usora	6.752	1.460	-	-
Vareš	8.760	1.460	-	-
Visoko	8.760	3.158	172	-
Zavidovići	8.760	365	20	5
Zenica	26.280	6.605	194	58
<b>BOSANSKO-PODRINJSKI KANTON</b>	8.700	2.442	412	-
Goražde	4.320	1.380	170	-
Pale	4.380	1.062	242	-
<b>SREDNJOBOSANSKI KANTON</b>	37.113	10.759	1.262	373
Bugojno	5.848	623	25	-
Donji Vakuf	4.253	1.603	70	-
Jajce	3.130	626	313	-
Kiseljak	8.760	3.320	205	90
Travnik	6.362	3.192	399	133
Vitez	8.760	1.395	250	150
<b>HERCEGOVAČKO - NERETVANSKI KANTON</b>	101.681	21.318	7.068	614
Čapljina	8.760	2.630	296	17
Čitluk	8.760	487	2.585	122
Jablanica	8.760	1.942	52	-
Konjic	5.321	2.633	372	415
<b>Grad Mostar</b>	61.320	11.071	3.763	60
Prozor	8.760	2.555	-	-
<b>ZAPADNOHERCEGOVAČKI KANTON</b>	26.280	5.315	1.247	847
Ljubuški	8.760	1.095	365	365
Posušje	8.760	1.300	700	300
Široki Brijeg	8.760	2.920	182	182

RADIO STANICA/POSTAJA, u satima, 2011.  
OF RADIO STATIONS, in hours, 2011

Nauka/Znanost, kultura, umjetnost <i>Science, culture, arts</i>	Obrazovni program <i>Education programme</i>	Muzički program <i>Musical programme</i>	Zabavni program <i>Entertainment programme</i>	Sportski program <i>Sport</i>	Komercijalni program <i>Commrcial programme</i>
24.231	29.148	237.795	99.054	21.798	50.027
2.484	3.258	31.778	8.914	2.613	4.461
886	1.142	12.620	3.316	1.246	1.564
104	104	2.476	510	104	310
365	365	547	365	365	365
209	209	1.870	1.001	105	290
438	438	3.505	963	438	700
123	623	2.886	412	59	198
359	377	7.874	2.347	296	1.034
254	626	2.882	4.466	193	1.302
202	412	1.882	3.756	61	875
52	214	1.000	710	132	427
2.324	4.436	33.789	16.208	3.295	9.804
52	104	1.150	52	52	366
110	110	3.688	680	23	320
89	91	1.522	398	52	301
365	365	2.920	1.095	730	1.460
365	730	2.190	365	365	365
365	750	1.825	630	365	405
75	320	3.000	2.396	230	1.710
210	100	510	4.096	246	2.300
693	1.866	16.984	6.496	1.232	2.577
2.879	4.712	42.002	23.511	3.007	12.199
110	876	1.752	2.628	109	1.825
365	365	4.745	365	-	1.095
-	25	700	6.210	25	720
300	530	4.300	600	365	250
182	547	7.038	2.658	375	3.435
182	182	1.278	2.555	182	913
365	365	4.380	1.095	365	730
172	95	2.412	1.972	304	475
10	20	8.030	50	60	200
1.193	1.707	7.367	5.378	1.222	2.556
567	557	2.359	1.596	305	462
132	158	1.620	560	200	100
435	399	739	1.036	105	362
1.407	1.613	15.391	3.292	1.023	1.993
67	70	3.970	853	200	40
254	248	1.069	526	103	380
156	78	1.565	157	78	157
510	560	3.185	295	175	420
20	67	1.952	266	67	266
400	590	3.650	1.195	400	730
6.192	5.238	33.308	16.510	4.724	6.709
273	314	3.794	1.020	217	199
1.825	548	2.555	365	30	243
260	399	443	5.552	87	25
266	586	320	346	170	213
3.203	3.026	22.546	8.497	4.037	5.117
365	365	3.650	730	183	912
1.713	1.213	6.910	4.690	1.820	2.525
730	730	2.190	1.460	730	1.095
800	300	1.800	2.500	360	700
183	183	2.920	730	730	730

**KANTONI**  
CANTONS

**37-1 EMITIRANI PROGRAM**  
TRANSMITTED PROGRAMMES

Radio stanice/postaje <i>Radio stations</i>	Ukupno <i>Total</i>	Informativni program <i>Informative programme</i>	Dokumentarni program <i>Documentary program</i>	Dramski program <i>Drama programme</i>
<b>KANTON SARAJEVO</b>	105.890	15.562	4.359	688
Centar Sarajevo	43.103	5.914	2.962	384
Hadžići	8.760	1.460	720	-
Iliđža	6.195	365	-	-
Ilijaš	4.032	1.488	-	-
Novi Grad Sarajevo	17.520	2.462	312	304
Novo Sarajevo	17.520	1.245	365	-
Vogošća	8.760	2.628	-	-
<b>KANTON 10</b>	43.892	9.640	864	130
Drvar	8.860	720	70	-
Kupres	8.740	3.583	524	-
Livno	17.532	2.617	150	120
Tomislavgrad	8.760	2.720	120	10

**37-2 EMITIRANI PROGRAM TV**  
TRANSMITTED PROGRAMME

TV stanice/postaje <i>TV broadcasting</i>	Emisije u satima <i>Broadcast in hours</i>	Informativni program <i>Informative programme</i>	Dokumentarni program <i>Documentary programme</i>	Specijalni program <i>Specialised programme</i>	Obrazovni program <i>Education programme</i>
<b>UKUPNO/TOTAL</b>	154.495	33.982	8.563	3.460	8.996
<b>UNSKO-SANSKI KANTON</b>	10.601	2.736	1.069	167	899
Bihać	7.666	2.005	932	77	716
Cazin	2.935	731	137	90	183
<b>TUZLANSKI KANTON</b>	18.330	4.654	819	129	996
Tuzla	15.330	3.754	569	29	846
Živinice	3.000	900	250	100	150
<b>ZENIČKO-DOBOJSKI KANTON</b>	22.006	5.446	1.459	843	1.649
Kakanj	3.045	350	300	195	300
Maglaj	1.680	315	25	35	25
Tešanj	7.055	1.150	599	187	834
Visoko	4.386	1.971	135	126	190
Zenica	5.840	1.660	400	300	300
<b>BOSANSKO-PODRINJSKI KANTON</b>	3.500	800	150	90	63
Goražde	3.500	800	150	90	63
<b>SREDNJOBOSANSKI KANTON</b>	16.804	5.052	883	970	354
Bugojno	5.432	1.465	280	100	30
Kiseljak	8.740	3.223	301	870	324
Vitez	2.632	364	302	-	-
<b>HERCEGOVAČKO - NERETVANSKI KANTON</b>	14.395	2.772	405	93	293
Jablanica	1.425	682	-	38	15
Grad Mostar	12.970	2.090	405	55	278
<b>KANTON SARAJEVO</b>	68.859	12.522	3.778	1.168	4.742
Centar Sarajevo	16.351	2.886	1.077	304	1.654
Hadžići	5.111	1.095	365	-	730
Iliđža	5.477	1.415	-	-	959
Novi Grad Sarajevo	14.302	2.074	842	207	400
Novo Sarajevo	8.760	380	500	32	218
Vogošća	18.858	4.672	994	625	781

**RADIO STANICA/POSTAJA, u satima, 2011.**  
OF RADIO STATIONS, in hours, 2011

Nauka/Znanost, kultura, umjetnost <i>Science, culture, arts</i>	Obrazovni program <i>Education programme</i>	Muzički program <i>Musical programme</i>	Zabavni program <i>Entertainment programme</i>	Sportski program <i>Sport</i>	Komercijalni program <i>Commrcial programme</i>
4.010	6.000	49.807	14.103	3.136	8.225
948	1.195	19.903	5.700	1.218	4.879
1.460	1.460	2.930	365	183	182
365	365	2.190	1.825	365	720
96	144	1.632	288	96	288
364	679	10.799	1.672	617	311
725	1.500	8.850	3.115	605	1.115
52	657	3.503	1.138	52	730
2.401	1.495	19.569	5.764	1.682	2.347
70	120	5.150	2.400	200	130
611	439	2.000	822	237	524
600	506	10.309	1.362	585	1.283
1.120	430	2.110	1.180	660	410

**STANICA/POSTAJA, 2011.**  
OF TV BROADCASTING, 2011

Igrani program <i>Fiction programme</i>	Muzički program <i>Musical programme</i>	Zabavni program <i>Entertainment programme</i>	Program za djecu i omladinu/mladež <i>Child's, youth's programme</i>	Sportski program <i>Sport</i>	Komercijalni program <i>Commercial programme</i>	Drugo <i>Other</i>
36.234	21.199	13.625	9.460	7.250	9.206	2.520
2.550	853	1.039	525	287	367	109
1.500	645	855	341	197	289	109
1.050	208	184	184	90	78	-
3.587	3.888	1.398	944	627	1.188	100
3.137	3.668	1.118	824	297	988	100
450	220	280	120	330	200	-
5.179	2.577	1.153	1.404	1.266	641	389
710	300	110	160	250	250	120
870	150	55	25	80	100	-
1.589	875	496	653	391	103	178
710	502	142	216	215	138	41
1.300	750	350	350	330	50	50
263	250	1.280	206	225	110	63
263	250	1.280	206	225	110	63
2.721	3.225	1.028	653	752	873	293
1.700	455	300	286	450	310	56
189	2.458	570	315	120	320	50
832	312	158	52	182	243	187
5.020	1.965	1.007	1.182	862	442	354
-	259	27	52	52	12	288
5.020	1.706	980	1.130	810	430	66
16.914	8.441	6.720	4.546	3.231	5.585	1.212
2.234	3.800	1.822	1.017	386	1.133	38
548	730	730	548	183	182	-
1.369	1.369	-	-	137	228	-
4.924	160	1.802	1.352	899	1.020	622
4.006	188	601	876	400	1.489	70
3.833	2.194	1.765	753	1.226	1.533	482

**KANTONI**  
CANTONS

**38-1 REDOVNO/REDOVITO OSNOVNO I SREDNJE OBRAZOVANJE , kraj školske 2010/11 godine**  
REGULAR PRIMARY AND SECONDARY EDUCATION, end of 2010/11 school year

	Škole Schools	Učenici Pupils			Nastavno osoblje Teachers staff		
		Svega All	Učenice Girls	Završili školu Completed school	Svega All	Žene Female	
<b>FEDERACIJA BIH</b>							<b>FEDERATION OF B&amp;H</b>
Osmogodišnje obrazovanje	643	96.633	47.003	35.353	8.916	5.637	Eight year education
Devetogodišnje obrazovanje	446	125.411	61.028	-	6.610	5.295	Nine year education
Šk. za djecu sa posebnim potrebama	31	633	242	102	204	158	Special primary schools
Redovne srednje škole	195	97.758	48.339	23.117	7.834	4.424	Regular secondary schools
Šk. za učenike sa posebnim potrebama	14	274	97	76	75	43	Special secondary schools
Vjerske škole	6	1.853	954	409	167	58	Religious schools
Osnovne muzičke škole	37	5.891	3.551	692	477	311	Primary music schools
Osnovne baletske škole	...	76	74	22	9	8	Primary ballet schools
<b>UNSKO - SANSKI KANTON</b>							<b>UNSKO - SANSKI CANTON</b>
Osmogodišnje obrazovanje	65	8.642	4.156	4.752	868	505	Eight year education
Devetogodišnje obrazovanje	98	20.764	10.150	-	997	791	Nine year education
Šk. za djecu sa posebnim potrebama	2	39	18	3	3	3	Special primary schools
Redovne srednje škole	22	10.101	5.003	2.550	854	413	Regular secondary schools
Vjerske škole	1	238	116	47	21	7	Religious schools
Osnovne muzičke škole	1	527	294	70	29	21	Primary music schools
<b>Bihać</b>							<b>Bihać</b>
Osmogodišnje obrazovanje	16	2.009	931	1.153	177	122	Eight year education
Devetogodišnje obrazovanje	15	4.573	2.286	-	227	195	Nine year education
Šk. za djecu sa posebnim potrebama	1	28	15	3	1	1	Special primary schools
Redovne srednje škole	8	2.924	1.494	665	282	151	Regular secondary schools
Osnovne muzičke škole	1	527	294	70	29	21	Primary music schools
<b>Bosanska Krupa</b>							<b>Bosanska Krupa</b>
Osmogodišnje obrazovanje	8	991	481	566	91	49	Eight year education
Devetogodišnje obrazovanje	5	2.192	1.091	-	90	62	Nine year education
Redovne srednje škole	2	817	371	217	71	42	Regular secondary schools
<b>Bosanski Petrovac</b>							<b>Bosanski Petrovac</b>
Osmogodišnje obrazovanje	5	180	85	90	34	19	Eight year education
Devetogodišnje obrazovanje	2	493	237	-	16	13	Nine year education
Redovne srednje škole	1	197	100	36	23	14	Regular secondary schools
<b>Bužim</b>							<b>Bužim</b>
Osmogodišnje obrazovanje	4	711	333	410	67	37	Eight year education
Devetogodišnje obrazovanje	8	1.743	852	-	82	67	Nine year education
Redovne srednje škole	1	687	328	166	56	29	Regular secondary schools
<b>Cazin</b>							<b>Cazin</b>
Osmogodišnje obrazovanje	12	2.006	1.000	998	181	104	Eight year education
Devetogodišnje obrazovanje	23	4.897	2.350	-	255	203	Nine year education
Šk. za djecu sa posebnim potrebama	1	11	3	-	2	2	Special primary schools
Redovne srednje škole	3	2.194	1.074	604	138	63	Regular secondary schools
Vjerske škole	1	238	116	47	21	7	Religious schools
<b>Ključ</b>							<b>Ključ</b>
Osmogodišnje obrazovanje	3	398	187	227	54	31	Eight year education
Devetogodišnje obrazovanje	9	962	468	-	55	45	Nine year education
Redovne srednje škole	1	434	219	90	38	13	Regular secondary schools



38-1 REDOVNO/REDOVITO OSNOVNO I SREDNJE OBRAZOVANJE , kraj školske 2010/11 godine (nastavak)  
REGULAR PRIMARY AND SECONDARY EDUCATION, end of 2010/11 school year (nastavak)

	Škole Schools	Učenici Pupils			Nastavno osoblje Teachers staff		
		Svega All	Učenice Girls	Završili školu Completed school	Svega All	Žene Female	
<b>Sanski Most</b>							
Osmogodišnje obrazovanje	7	916	444	527	117	71	<i>Eight year education</i>
Devetogodišnje obrazovanje	14	2.197	1.055	-	100	81	<i>Nine year education</i>
Redovne srednje škole	3	1.208	569	298	118	46	<i>Regular secondary schools</i>
<b>Velika Kladuša</b>							
Osmogodišnje obrazovanje	10	1.431	695	781	147	72	<i>Eight year education</i>
Devetogodišnje obrazovanje	22	3.707	1.811	-	172	125	<i>Nine year education</i>
Redovne srednje škole	3	1.640	848	474	128	55	<i>Regular secondary schools</i>
<b>KANTON POSAVSKI</b>							
Osmogodišnje obrazovanje	8	1.747	871	459	138	75	<i>Eight year education</i>
Devetogodišnje obrazovanje	14	1.834	884	-	119	107	<i>Nine year education</i>
Šk. za djecu sa posebnim potrebama	2	4	-	-	2	2	<i>Special primary schools</i>
Redovne srednje škole	2	1.508	779	354	102	49	<i>Regular secondary schools</i>
Osnovne muzičke škole	1	58	42	14	7	6	<i>Primary music schools</i>
<b>Domaljevac - Šamac</b>							
Osmogodišnje obrazovanje	2	187	91	40	17	9	<i>Eight year education</i>
Devetogodišnje obrazovanje	...	178	90	-	13	12	<i>Nine year education</i>
<b>Odžak</b>							
Osmogodišnje obrazovanje	1	693	344	167	43	20	<i>Eight year education</i>
Devetogodišnje obrazovanje	10	645	330	-	41	35	<i>Nine year education</i>
Šk. za djecu sa posebnim potrebama	1	-	-	-	-	-	<i>Special primary schools</i>
Redovne srednje škole	1	535	254	109	42	19	<i>Regular secondary schools</i>
<b>Orašje</b>							
Osmogodišnje obrazovanje	5	867	436	252	78	46	<i>Eight year education</i>
Devetogodišnje obrazovanje	4	1.011	464	-	65	60	<i>Nine year education</i>
Šk. za djecu sa posebnim potrebama	1	4	-	-	2	2	<i>Special primary schools</i>
Redovne srednje škole	1	973	525	245	60	30	<i>Regular secondary schools</i>
Osnovne muzičke škole	1	58	42	14	7	6	<i>Primary music schools</i>
<b>TUZLANSKI KANTON</b>							
Osmogodišnje obrazovanje	101	15.560	7.479	7.674	1.703	905	<i>Eight year education</i>
Devetogodišnje obrazovanje	114	29.891	14.607	-	1.552	1.193	<i>Nine year education</i>
Šk. za djecu sa posebnim potrebama	4	102	40	24	29	21	<i>Special primary schools</i>
Redovne srednje škole	33	21.992	10.747	5.517	1.599	839	<i>Regular secondary schools</i>
Šk. za učenike sa posebnim potrebama	3	44	15	12	10	6	<i>Special secondary schools</i>
Vjerske škole	1	479	239	117	41	14	<i>Religious schools</i>
Osnovne muzičke škole	5	589	337	61	62	27	<i>Primary music schools</i>
<b>Banovići</b>							
Osmogodišnje obrazovanje	6	990	504	420	102	61	<i>Eight year education</i>
Devetogodišnje obrazovanje	8	1.313	614	-	76	69	<i>Nine year education</i>
Šk. za djecu sa posebnim potrebama	1	6	2	2	1	-	<i>Special primary schools</i>
Redovne srednje škole	1	1.086	483	260	69	28	<i>Regular secondary schools</i>
Osnovne muzičke škole	1	44	24	-	5	1	<i>Primary music schools</i>

**KANTONI**  
CANTONS

**38-1 REDOVNO/REDOVITO OSNOVNO I SREDNJE OBRAZOVANJE , kraj školske 2010/11 godine (nastavak)**  
REGULAR PRIMARY AND SECONDARY EDUCATION, end of 2010/11 school year (nastavak)

	Škole Schools	Učenici Pupils			Nastavno osoblje Teachers staff		
		Svega All	Učenicice Girls	Završili školu Completed school	Svega All	Žene Female	
<b>Čelić</b>							<b>Čelić</b>
Osmogodišnje obrazovanje	4	300	149	160	42	13	<i>Eight year education</i>
Devetogodišnje obrazovanje	3	810	384	-	42	30	<i>Nine year education</i>
Šk. za djecu sa posebnim potrebama	1	6	2	-	1	1	<i>Special primary schools</i>
Redovne srednje škole	1	327	165	99	28	15	<i>Regular secondary schools</i>
<b>Doboj - Istok</b>							<b>Doboj - Istok</b>
Osmogodišnje obrazovanje	3	309	166	184	39	21	<i>Eight year education</i>
Devetogodišnje obrazovanje	2	778	371	-	34	28	<i>Nine year education</i>
Redovne srednje škole	1	411	219	89	38	17	<i>Regular secondary schools</i>
<b>Gračanica</b>							<b>Gračanica</b>
Osmogodišnje obrazovanje	13	1.464	696	803	199	86	<i>Eight year education</i>
Devetogodišnje obrazovanje	7	3.531	1.696	-	162	116	<i>Nine year education</i>
Šk. za djecu sa posebnim potrebama	-	-	-	-	-	-	<i>Special primary schools</i>
Redovne srednje škole	2	2.162	1.100	543	142	71	<i>Regular secondary schools</i>
Osnovne muzičke škole	1	104	55	16	9	4	<i>Primary music schools</i>
<b>Gradačac</b>							<b>Gradačac</b>
Osmogodišnje obrazovanje	7	1.375	679	707	163	84	<i>Eight year education</i>
Devetogodišnje obrazovanje	16	3.022	1.472	-	127	104	<i>Nine year education</i>
Redovne srednje škole	2	1.931	966	508	140	57	<i>Regular secondary schools</i>
<b>Kalesija</b>							<b>Kalesija</b>
Osmogodišnje obrazovanje	5	1.388	693	666	124	64	<i>Eight year education</i>
Devetogodišnje obrazovanje	15	2.513	1.196	-	140	107	<i>Nine year education</i>
Redovne srednje škole	1	882	373	240	69	21	<i>Regular secondary schools</i>
<b>Kladanj</b>							<b>Kladanj</b>
Osmogodišnje obrazovanje	4	501	240	216	43	19	<i>Eight year education</i>
Devetogodišnje obrazovanje	5	836	429	-	48	34	<i>Nine year education</i>
Redovne srednje škole	1	442	232	95	31	14	<i>Regular secondary schools</i>
<b>Lukavac</b>							<b>Lukavac</b>
Osmogodišnje obrazovanje	11	1.557	755	712	171	98	<i>Eight year education</i>
Devetogodišnje obrazovanje	15	2.456	1.190	-	121	102	<i>Nine year education</i>
Redovne srednje škole	3	1.657	791	422	141	78	<i>Regular secondary schools</i>
<b>Sapna</b>							<b>Sapna</b>
Osmogodišnje obrazovanje	2	577	255	220	51	13	<i>Eight year education</i>
Devetogodišnje obrazovanje	4	664	323	-	29	13	<i>Nine year education</i>
Redovne srednje škole	1	520	234	111	45	10	<i>Regular secondary schools</i>
<b>Srebrenik</b>							<b>Srebrenik</b>
Osmogodišnje obrazovanje	8	1.463	713	609	153	73	<i>Eight year education</i>
Devetogodišnje obrazovanje	18	2.695	1.330	-	149	105	<i>Nine year education</i>
Šk. za djecu sa posebnim potrebama	-	-	-	-	-	-	<i>Special primary schools</i>
Redovne srednje škole	1	1.686	800	402	104	58	<i>Regular secondary schools</i>
Osnovne muzičke škole	1	81	44	-	10	-	<i>Primary music schools</i>

38-1 REDOVNO/REDOVITO OSNOVNO I SREDNJE OBRAZOVANJE , kraj školske 2010/11 godine (nastavak)  
REGULAR PRIMARY AND SECONDARY EDUCATION, end of 2010/11 school year (nastavak)

	Škole Schools	Učenici Pupils			Nastavno osoblje Teachers staff		
		Svega All	Učenice Girls	Završili školu Completed school	Svega All	Žene Female	
<b>Teočak</b>							
Osmogodišnje obrazovanje	1	247	130	140	20	8	<i>Eight year education</i>
Devetogodišnje obrazovanje	3	466	245	-	28	19	<i>Nine year education</i>
Redovne srednje škole	1	381	168	110	33	11	<i>Regular secondary schools</i>
<b>Tuzla</b>							
Osmogodišnje obrazovanje	28	3.282	1.482	1.771	409	270	<i>Eight year education</i>
Devetogodišnje obrazovanje	6	6.613	3.290	-	374	314	<i>Nine year education</i>
Šk. za djecu sa posebnim potrebama	2	90	36	22	27	20	<i>Special primary schools</i>
Redovne srednje škole	16	8.915	4.566	2.230	646	412	<i>Regular secondary schools</i>
Šk. za učenike sa posebnim potrebam.	3	44	15	12	10	6	<i>Special secondary schools</i>
Vjerske škole	1	479	239	117	41	14	<i>Religious schools</i>
Osnovne muzičke škole	1	294	176	34	31	20	<i>Primary music schools</i>
<b>Živinice</b>							
Osmogodišnje obrazovanje	9	2.107	1.017	1.066	187	95	<i>Eight year education</i>
Devetogodišnje obrazovanje	12	4.194	2.067	-	222	152	<i>Nine year education</i>
Redovne srednje škole	2	1.592	650	408	113	47	<i>Regular secondary schools</i>
Osnovne muzičke škole	1	66	38	11	7	2	<i>Primary music schools</i>
<b>ZENIČKO - DOBOJSKI KANTON</b>							
Osmogodišnje obrazovanje	71	11.392	5.510	6.643	1.248	758	<i>Eight year education</i>
Devetogodišnje obrazovanje	128	27.685	13.487	-	1.428	1.095	<i>Nine year education</i>
Šk. za djecu sa posebnim potrebama	5	44	15	13	22	17	<i>Special primary schools</i>
Redovne srednje škole	32	16.826	8.207	3.991	1.401	748	<i>Regular secondary schools</i>
Šk. za učenike sa posebnim potrebam.	2	46	15	14	16	8	<i>Special secondary schools</i>
Vjerske škole	1	248	128	63	19	6	<i>Religious schools</i>
Osnovne muzičke škole	7	1.390	830	137	136	90	<i>Primary music schools</i>
Osnovne baletske škole	...	13	13	-	1	1	<i>Primary ballet schools</i>
<b>Breza</b>							
Osmogodišnje obrazovanje	3	375	196	243	44	30	<i>Eight year education</i>
Devetogodišnje obrazovanje	4	909	454	-	47	37	<i>Nine year education</i>
Redovne srednje škole	2	715	303	176	67	35	<i>Regular secondary schools</i>
Osnovne muzičke škole	1	65	40	5	6	2	<i>Primary music schools</i>
<b>Doboj - Jug</b>							
Osmogodišnje obrazovanje	1	85	34	61	17	11	<i>Eight year education</i>
Devetogodišnje obrazovanje	1	369	169	-	17	16	<i>Nine year education</i>
<b>Kakanj</b>							
Osmogodišnje obrazovanje	9	1.244	597	771	154	86	<i>Eight year education</i>
Devetogodišnje obrazovanje	18	3.011	1.473	-	159	106	<i>Nine year education</i>
Šk. za djecu sa posebnim potrebama	1	4	2	-	1	1	<i>Special primary schools</i>
Redovne srednje škole	3	1.550	749	364	128	70	<i>Regular secondary schools</i>
<b>Maglaj</b>							
Osmogodišnje obrazovanje	3	696	319	413	72	51	<i>Eight year education</i>
Devetogodišnje obrazovanje	11	1.753	866	-	91	70	<i>Nine year education</i>
Šk. za djecu sa posebnim potrebama	1	6	2	1	2	2	<i>Special primary schools</i>
Redovne srednje škole	2	972	479	244	78	47	<i>Regular secondary schools</i>
Šk. za učenike sa posebnim potrebam.	1	3	2	1	-	-	<i>Special secondary schools</i>
Osnovne muzičke škole	1	127	68	8	14	8	<i>Primary music school</i>

**KANTONI**  
CANTONS

**38-1 REDOVNO/REDOVITO OSNOVNO I SREDNJE OBRAZOVANJE , kraj školske 2009/10 godine (nastavak)**  
REGULAR PRIMARY AND SECONDARY EDUCATION, end of 2009/10 school year (nastavak)

	Škole Schools	Učenici Pupils			Nastavno osoblje Teachers staff		
		Svega All	Učenicice Girls	Završili školu Completed school	Svega All	Žene Female	
<b>Olovo</b>							
Osmogodišnje obrazovanje	3	311	157	204	44	19	<i>Eight year education</i>
Devetogodišnje obrazovanje	10	759	380	-	56	30	<i>Nine year education</i>
Redovne srednje škole	1	466	246	131	41	20	<i>Regular secondary schools</i>
<b>Tešanj</b>							
Osmogodišnje obrazovanje	10	1.387	659	797	145	79	<i>Eight year education</i>
Devetogodišnje obrazovanje	10	3.809	1.820	-	193	157	<i>Nine year education</i>
Šk. za djecu sa posebnim potrebama	1	6	4	2	1	1	<i>Special primary schools</i>
Redovne srednje škole	3	2.359	1.172	614	201	93	<i>Regular secondary schools</i>
Osnovne muzičke škole	1	75	39	15	7	5	<i>Primary music school</i>
<b>Usora</b>							
Osmogodišnje obrazovanje	2	201	95	103	17	10	<i>Eight year education</i>
Devetogodišnje obrazovanje	3	358	178	-	22	17	<i>Nine year education</i>
Redovne srednje škole	1	303	155	62	38	19	<i>Regular secondary schools</i>
<b>Vareš</b>							
Osmogodišnje obrazovanje	3	211	93	131	44	28	<i>Eight year education</i>
Devetogodišnje obrazovanje	11	506	229	-	27	22	<i>Nine year education</i>
Redovne srednje škole	1	319	138	59	47	19	<i>Regular secondary schools</i>
<b>Visoko</b>							
Osmogodišnje obrazovanje	6	1.028	506	636	127	90	<i>Eight year education</i>
Devetogodišnje obrazovanje	8	3.039	1.441	-	140	124	<i>Nine year education</i>
Šk. za djecu sa posebnim potrebama	1	4	1	1	1	1	<i>Special primary schools</i>
Redovne srednje škole	3	1.954	977	463	134	70	<i>Regular secondary schools</i>
Vjerske škole	1	248	128	63	19	6	<i>Religious schools</i>
Osnovne muzičke škole	1	158	87	18	21	14	<i>Primary music schools</i>
<b>Zavidovići</b>							
Osmogodišnje obrazovanje	7	1.087	483	707	129	59	<i>Eight year education</i>
Devetogodišnje obrazovanje	11	2.972	1.460	-	147	108	<i>Nine year education</i>
Šk. za djecu sa posebnim potrebama	-	-	-	-	-	-	<i>Special primary school</i>
Redovne srednje škole	3	1.523	739	353	123	65	<i>Regular secondary schools</i>
<b>Zenica</b>							
Osmogodišnje obrazovanje	18	3.357	1.664	2.020	332	206	<i>Eight year education</i>
Devetogodišnje obrazovanje	26	8.304	4.075	-	412	315	<i>Nine year education</i>
Šk. za djecu sa posebnim potrebama	1	24	6	9	17	12	<i>Special primary schools</i>
Redovne srednje škole	10	5.153	2.496	1.203	423	242	<i>Regular secondary schools</i>
Šk. za učenike sa posebnim potrebama	1	43	13	13	16	8	<i>Special secondary schools</i>
Osnovne muzičke škole	2	483	287	71	45	32	<i>Primary music schools</i>
Osnovne baletske škole	...	13	13	-	1	1	<i>Primary ballet schools</i>
<b>Žepče</b>							
Osmogodišnje obrazovanje	6	1.410	707	557	123	89	<i>Eight year education</i>
Devetogodišnje obrazovanje	15	1.896	942	-	117	93	<i>Nine year education</i>
Redovne srednje škole	3	1.512	753	322	121	68	<i>Regular secondary schools</i>
Osnovne muzičke škole	1	482	309	20	43	29	<i>Primary music schools</i>

38-1 REDOVNO/REDOVITO OSNOVNO I SREDNJE OBRAZOVANJE , kraj školske 2010/11 godine (nastavak)  
REGULAR PRIMARY AND SECONDARY EDUCATION, end of 2010/11 school year (nastavak)

	Škole Schools	Učenici Pupils			Nastavno osoblje Teachers staff		
		Svega All	Učenicice Girls	Završili školu Completed school	Svega All	Žene Female	
<b>BOSANSKO - PODRINJSKI</b>							
Osmogodišnje obrazovanje	9	851	388	476	98	53	<b>BOSANSKO - PODRINJSKI</b> Eight year education
Devetogodišnje obrazovanje	4	1.656	801	-	94	70	Nine year education
Šk. za djecu sa posebnim potrebama	1	1	1	1	2	1	Special primary schools
Redovne srednje škole	3	1.122	540	258	79	37	Regular secondary schools
Osnovne muzičke škole	1	173	99	23	7	2	Primary music schools
<b>Foča</b>							
Osmogodišnje obrazovanje	1	59	28	39	8	4	<b>Foča</b> Eight year education
Devetogodišnje obrazovanje	1	109	52	-	6	6	Nine year education
<b>Goražde</b>							
Osmogodišnje obrazovanje	7	753	336	414	83	45	<b>Goražde</b> Eight year education
Devetogodišnje obrazovanje	3	1.482	721	-	84	61	Nine year education
Šk. za djecu sa posebnim potrebama	1	1	1	1	2	1	Special primary schools
Redovne srednje škole	3	1.122	540	258	79	37	Regular secondary schools
Osnovne muzičke škole	1	173	99	23	7	2	Primary music schools
<b>Pale</b>							
Osmogodišnje obrazovanje	1	39	24	23	7	4	<b>Pale</b> Eight year education
Devetogodišnje obrazovanje	...	65	28	-	4	3	Nine year education
<b>SREDNJOBOSANSKI</b>							
Osmogodišnje obrazovanje	134	22.974	11.208	4.223	1.564	1.032	<b>SREDNJOBOSANSKI</b> Eight year education
Devetogodišnje obrazovanje	...	4.275	2.021	-	187	174	Nine year education
Šk. za djecu sa posebnim potrebama	4	23	8	4	4	4	Special primary schools
Redovne srednje škole	25	11.354	5.627	2.540	805	413	Regular secondary schools
Vjerske škole	1	266	146	50	34	13	Religious schools
Osnovne muzičke škole	4	784	463	97	48	33	Primary music schools
<b>Bugojno</b>							
Osmogodišnje obrazovanje	15	2.836	1.386	547	201	128	<b>Bugojno</b> Eight year education
Devetogodišnje obrazovanje	...	515	248	-	23	22	Nine year education
Redovne srednje škole	4	1.819	798	413	121	50	Regular secondary schools
Osnovne muzičke škole	1	151	81	19	6	3	Primary music schools
<b>Busovača</b>							
Osmogodišnje obrazovanje	11	1.588	772	282	97	68	<b>Busovača</b> Eight year education
Devetogodišnje obrazovanje	...	274	121	-	12	12	Nine year education
Šk. za djecu sa posebnim potrebama	1	7	3	3	1	1	Special primary schools
Redovne srednje škole	2	686	338	145	53	26	Regular secondary schools
<b>Dobretići</b>							
Osmogodišnje obrazovanje	1	4	2	-	1	1	<b>Donji Vakuf</b> Eight year education
Devetogodišnje obrazovanje	...	4	1	-	-	-	Nine year education
<b>Donji Vakuf</b>							
Osmogodišnje obrazovanje	7	1.527	751	275	108	69	<b>Donji Vakuf</b> Eight year education
Devetogodišnje obrazovanje	...	236	116	-	10	9	Nine year education
Šk. za djecu sa posebnim potrebama	1	11	2	-	1	1	Special primary schools
Redovne srednje škole	1	386	223	85	31	15	Regular secondary schools

**KANTONI**  
CANTONS

**38-1 REDOVNO/REDOVITO OSNOVNO I SREDNJE OBRAZOVANJE , kraj školske 2010/11 godine (nastavak)**  
REGULAR PRIMARY AND SECONDARY EDUCATION, end of 2010/11 school year (nastavak)

	Škole Schools	Učenici Pupils			Nastavno osoblje Teachers staff		
		Svega All	Učenice Girls	Završili školu Completed school	Svega All	Žene Female	
<b>Fojnica</b>							
Osmogodišnje obrazovanje	9	1.136	584	182	67	49	<i>Fojnica</i> Eight year education
Devetogodišnje obrazovanje	...	187	81	-	8	7	Nine year education
Redovne srednje škole	1	447	234	122	24	9	Regular secondary schools
<b>Gornji Vakuf - Uskoplje</b>							
Osmogodišnje obrazovanje	14	1.817	883	316	128	67	<i>Gornji Vakuf - Uskoplje</i> Eight year education
Devetogodišnje obrazovanje	...	358	166	-	15	15	Nine year education
Šk. za djecu sa posebnim potrebama	-	-	-	-	-	-	Special primary schools
Redovne srednje škole	2	728	399	144	66	36	Regular secondary schools
<b>Jajce</b>							
Osmogodišnje obrazovanje	21	2.177	1.022	407	144	98	<i>Jajce</i> Eight year education
Devetogodišnje obrazovanje	...	342	177	-	14	14	Nine year education
Šk. za djecu sa posebnim potrebama	1	2	1	-	1	1	Special primary school
Redovne srednje škole	2	892	456	244	72	33	Regular secondary schools
<b>Kiseljak</b>							
Osmogodišnje obrazovanje	11	2.004	948	343	152	103	<i>Kiseljak</i> Eight year education
Devetogodišnje obrazovanje	...	327	158	-	15	15	Nine year education
Redovne srednje škole	2	1.000	615	225	67	44	Regular secondary schools
<b>Kreševo</b>							
Osmogodišnje obrazovanje	1	412	203	74	24	13	<i>Kreševo</i> Eight year education
Devetogodišnje obrazovanje	...	76	28	-	4	3	Nine year education
Redovne srednje škole	1	301	65	70	31	12	Regular secondary schools
<b>Novi Travnik</b>							
Osmogodišnje obrazovanje	8	2.162	1.058	419	149	103	<i>Novi Travnik</i> Eight year education
Devetogodišnje obrazovanje	...	351	153	-	17	17	Nine year education
Šk. za djecu sa posebnim potrebama	-	-	-	-	-	-	Special primary schools
Redovne srednje škole	3	1.173	477	238	96	50	Regular secondary schools
Osnovne muzičke škole	2	472	276	59	27	21	Primary music schools
<b>Travnik</b>							
Osmogodišnje obrazovanje	24	4.686	2.293	937	325	224	<i>Travnik</i> Eight year education
Šk. za djecu sa posebnim potrebama	1	3	2	1	1	1	Special primary schools
Redovne srednje škole	5	2.970	1.549	654	182	101	Regular secondary schools
Vjerske škole	1	266	146	50	34	13	Religious schools
Osnovne muzičke škole	1	161	106	19	15	9	Primary music schools
<b>Vitez</b>							
Osmogodišnje obrazovanje	12	2.625	1.306	441	168	109	<i>Vitez</i> Eight year education
Devetogodišnje obrazovanje	...	434	191	-	19	17	Nine year education
Redovne srednje škole	2	952	473	200	62	37	Regular secondary schools
<b>HERCEGOVAČKO-NERETVANSKI</b>							
Osmogodišnje obrazovanje	95	13.324	6.454	3.141	1.118	787	<i>HERCEGOVAČKO-NERETVANSKI</i> Eight year education
Devetogodišnje obrazovanje	39	7.808	3.805	-	526	432	Nine year education
Šk. za djecu sa posebnim potrebama	2	125	57	12	31	23	Special primary schools
Redovne srednje škole	27	9.833	4.958	2.060	876	547	Regular secondary schools
Šk. za učenike sa posebnim potrebama	2	35	8	7	-	-	Special secondary schools
Vjerske škole	1	193	93	41	23	8	Religious schools
Osnovne muzičke škole	8	645	414	55	35	26	Primary music schools

38-1 REDOVNO/REDOVITO OSNOVNO I SREDNJE OBRAZOVANJE , kraj školske 2010/11 godine (nastavak)  
REGULAR PRIMARY AND SECONDARY EDUCATION, end of 2010/11 school year (nastavak)

	Škole Schools	Učenici Pupils			Nastavno osoblje Teachers staff		
		Svega All	Učenice Girls	Završili školu Completed school	Svega All	Žene Female	
<b>Čapljina</b>							
Osmogodišnje obrazovanje	18	1.848	924	291	147	99	Čapljina Eight year education
Devetogodišnje obrazovanje	4	468	203	-	32	30	Nine year education
Redovne srednje škole	1	664	337	139	63	47	Regular secondary schools
<b>Čitluk</b>							
Osmogodišnje obrazovanje	11	1.848	894	257	114	98	Čitluk Eight year education
Devetogodišnje obrazovanje	...	322	173	-	20	20	Nine year education
Redovne srednje škole	1	843	448	199	61	39	Regular secondary schools
Osnovne muzičke škole	1	210	126	13	15	10	Primary music schools
<b>Jablanica</b>							
Osmogodišnje obrazovanje	3	309	147	157	38	25	Jablanica Eight year education
Devetogodišnje obrazovanje	4	567	290	-	28	25	Nine year education
Redovne srednje škole	1	349	207	93	30	16	Regular secondary schools
<b>Konjic</b>							
Osmogodišnje obrazovanje	11	1.079	532	420	109	60	Konjic Eight year education
Devetogodišnje obrazovanje	16	1.511	736	-	120	86	Nine year education
Redovne srednje škole	1	1.256	620	254	73	40	Regular secondary schools
<b>Grad Mostar</b>							
Osmogodišnje obrazovanje	29	5.810	2.800	1.564	490	356	City Mostar Eight year education
Devetogodišnje obrazovanje	6	4.164	2.045	-	270	223	Nine year education
Šk. za djecu sa posebnim potrebama	2	125	57	12	31	23	Special primary schools
Redovne srednje škole	20	6.041	2.986	1.253	569	360	Regular secondary schools
Šk. za učenike sa posebnim potrebama	2	35	8	7	-	-	Special secondary schools
Vjerske škole	1	193	93	41	23	8	Religious schools
Osnovne muzičke škole	6	403	264	40	17	14	Primary music schools
<b>Neum</b>							
Osmogodišnje obrazovanje	3	378	189	63	30	23	Neum Eight year education
Devetogodišnje obrazovanje	...	70	35	-	4	4	Nine year education
Redovne srednje škole	1	92	50	17	14	8	Regular secondary schools
<b>Prozor</b>							
Osmogodišnje obrazovanje	11	1.164	515	205	110	67	Prozor Eight year education
Devetogodišnje obrazovanje	7	357	167	-	28	21	Nine year education
Redovne srednje škole	1	363	200	65	34	17	Regular secondary schools
<b>Stolac</b>							
Osmogodišnje obrazovanje	7	879	448	182	73	54	Stolac Eight year education
Devetogodišnje obrazovanje	2	343	153	-	23	22	Nine year education
Redovne srednje škole	1	225	110	40	32	20	Regular secondary schools
Osnovne muzičke škole	1	32	24	2	3	2	Primary music schools
<b>Ravno</b>							
Osmogodišnje obrazovanje	2	9	5	2	7	5	Ravno Eight year education
Devetogodišnje obrazovanje	...	6	3	-	1	1	Nine year education

**KANTONI**  
CANTONS

**38-1 REDOVNO/REDOVITO OSNOVNO I SREDNJE OBRAZOVANJE , kraj školske 2010/11 godine (nastavak)**  
REGULAR PRIMARY AND SECONDARY EDUCATION, end of 2010/11 school year (nastavak)

	Škole Schools	Učenici Pupils			Nastavno osoblje Teachers staff		
		Svega All	Učenice Girls	Završili školu Completed school	Svega All	Žene Female	
<b>ZAPADNOHERCEGOVAČKI</b>							
Osmogodišnje obrazovanje	70	8.274	4.118	1.226	674	525	<i>Eight year education</i>
Devetogodišnje obrazovanje	...	1.566	738	0	119	112	<i>Nine year education</i>
Šk. za djecu sa posebnim potrebama	3	27	6	4	9	9	<i>Special primary schools</i>
Redovne srednje škole	8	4.097	2.105	996	315	198	<i>Regular secondary schools</i>
Šk. za učenike sa posebnim potrebama	3	12	2	6	-	-	<i>Special secondary schools</i>
Osnovne muzičke škole	4	336	247	28	28	21	<i>Primary music schools</i>
<b>Grude</b>							
Osmogodišnje obrazovanje	13	1.476	744	197	120	91	<i>Eight year education</i>
Devetogodišnje obrazovanje	...	276	131	-	20	19	<i>Nine year education</i>
Šk. za djecu sa posebnim potrebama	-	-	-	-	-	-	<i>Special primary schools</i>
Redovne srednje škole	1	546	297	115	45	30	<i>Regular secondary schools</i>
Osnovne muzičke škole	1	67	42	6	4	3	<i>Primary music schools</i>
<b>Ljubuški</b>							
Osmogodišnje obrazovanje	18	2.111	1.035	278	179	138	<i>Eight year education</i>
Devetogodišnje obrazovanje	...	449	217	-	29	29	<i>Nine year education</i>
Šk. za djecu sa posebnim potrebama	1	11	4	-	4	4	<i>Special primary schools</i>
Redovne srednje škole	2	1.120	581	279	83	48	<i>Regular secondary schools</i>
Šk. za učenike sa posebnim potrebama	1	3	-	-	-	-	<i>Special secondary schools</i>
Osnovne muzičke škole	1	72	53	4	7	5	<i>Primary music schools</i>
<b>Posušje</b>							
Osmogodišnje obrazovanje	13	1.881	929	294	155	123	<i>Eight year education</i>
Devetogodišnje obrazovanje	...	361	164	-	29	27	<i>Nine year education</i>
Šk. za djecu sa posebnim potrebama	1	9	2	3	2	2	<i>Special primary schools</i>
Redovne srednje škole	2	937	452	237	75	50	<i>Regular secondary schools</i>
Šk. za učenike sa posebnim potrebama	1	3	-	3	-	-	<i>Special secondary schools</i>
Osnovne muzičke škole	1	67	50	8	6	2	<i>Primary music schools</i>
<b>Široki Brijeg</b>							
Osmogodišnje obrazovanje	26	2.806	1.410	457	220	173	<i>Eight year education</i>
Devetogodišnje obrazovanje	...	480	226	-	41	37	<i>Nine year education</i>
Šk. za djecu sa posebnim potrebama	1	7	-	1	3	3	<i>Special primary schools</i>
Redovne srednje škole	3	1.494	775	365	112	70	<i>Regular secondary schools</i>
Šk. za učenike sa posebnim potrebama	1	6	2	3	-	-	<i>Special secondary schools</i>
Osnovne muzičke škole	1	130	102	10	11	11	<i>Primary music schools</i>
<b>KANTON SARAJEVO</b>							
Osmogodišnje obrazovanje	68	10.675	5.217	5.900	1.227	847	<i>Eight year education</i>
Devetogodišnje obrazovanje	16	26.877	13.040	-	1.344	1.102	<i>Nine year education</i>
Šk. za djecu sa posebnim potrebama	5	259	92	39	99	77	<i>Special primary schools</i>
Redovne srednje škole	35	18.341	9.075	4.225	1.591	1.068	<i>Regular secondary schools</i>
Šk. za učenike sa posebnim potrebama	3	129	54	34	49	29	<i>Special secondary schools</i>
Vjerske škole	1	429	232	91	29	10	<i>Religious schools</i>
Osnovne muzičke škole	4	1.234	733	182	107	74	<i>Primary music schools</i>
Osnovne baletske škole	...	63	61	22	8	7	<i>Primary ballet schools</i>



38-1 REDOVNO/REDOVITO OSNOVNO I SREDNJE OBRAZOVANJE , kraj školske 2010/11 godine (nastavak)  
REGULAR PRIMARY AND SECONDARY EDUCATION, end of 2010/11 school year (nastavak)

	Škole Schools	Učenici Pupils			Nastavno osoblje Teachers staff		
		Svega All	Učenice Girls	Završili školu Completed school	Svega All	Žene Female	
<b>Centar Sarajevo</b>							<b>Centar</b>
Osmogodišnje obrazovanje	11	1.434	705	799	183	150	<i>Eight year education</i>
Devetogodišnje obrazovanje	...	3.762	1.818	-	166	141	<i>Nine year education</i>
Šk. za djecu sa posebnim potrebama	1	32	10	5	14	11	<i>Special primary schools</i>
Redovne srednje škole	13	6.662	3.685	1.438	591	441	<i>Regular secondary schools</i>
Šk. za učenike sa posebnim potrebama	1	18	9	-	6	3	<i>Special secondary schools</i>
<b>Hadžići</b>							<b>Hadžići</b>
Osmogodišnje obrazovanje	3	659	301	348	47	31	<i>Eight year education</i>
Devetogodišnje obrazovanje	4	1.686	803	-	103	76	<i>Nine year education</i>
Šk. za djecu sa posebnim potrebama	-	-	-	-	-	-	<i>Special primary schools</i>
Redovne srednje škole	1	862	391	196	60	35	<i>Regular secondary schools</i>
<b>Ilidža</b>							<b>Ilidža</b>
Osmogodišnje obrazovanje	12	1.934	956	1.081	243	161	<i>Eight year education</i>
Devetogodišnje obrazovanje	...	4.628	2.267	-	193	167	<i>Nine year education</i>
Šk. za djecu sa posebnim potrebama	1	7	6	1	1	1	<i>Special primary schools</i>
Redovne srednje škole	4	1.644	860	358	142	78	<i>Regular secondary schools</i>
Osnovne muzičke škole	1	352	194	61	32	20	<i>Primary music schools</i>
<b>Ilijaš</b>							<b>Ilijaš</b>
Osmogodišnje obrazovanje	4	591	298	308	75	43	<i>Eight year education</i>
Devetogodišnje obrazovanje	8	1.563	764	-	85	61	<i>Nine year education</i>
Redovne srednje škole	2	605	304	157	71	36	<i>Regular secondary schools</i>
Osnovne muzičke škole	1	74	41	13	6	2	<i>Primary music schools</i>
<b>Novi grad Sarajevo</b>							<b>Novi grad</b>
Osmogodišnje obrazovanje	15	2.997	1.451	1.641	272	194	<i>Eight year education</i>
Devetogodišnje obrazovanje	1	7.530	3.625	-	400	323	<i>Nine year education</i>
Šk. za djecu sa posebnim potrebama	1	41	14	9	22	16	<i>Special primary schools</i>
Redovne srednje škole	3	1.825	703	424	142	95	<i>Regular secondary schools</i>
Šk. za učenike sa posebnim potrebama	1	37	20	16	22	13	<i>Special secondary schools</i>
<b>Novo Sarajevo</b>							<b>Novo Sarajevo</b>
Osmogodišnje obrazovanje	10	1.505	756	837	212	143	<i>Eight year education</i>
Devetogodišnje obrazovanje	...	3.894	1.900	-	208	172	<i>Nine year education</i>
Šk. za djecu sa posebnim potrebama	1	83	25	8	36	28	<i>Special primary schools</i>
Redovne srednje škole	6	3.317	1.151	801	301	190	<i>Regular secondary schools</i>
Šk. za učenike sa posebnim potrebama	1	74	25	18	21	13	<i>Special secondary schools</i>
Osnovne muzičke škole	1	448	275	59	37	31	<i>Primary music schools</i>
Osnovne baletske škole	...	35	33	6	3	3	<i>Primary ballet schools</i>
<b>Stari grad Sarajevo</b>							<b>Stari grad</b>
Osmogodišnje obrazovanje	6	760	367	442	100	68	<i>Eight year education</i>
Devetogodišnje obrazovanje	2	1.861	922	-	89	78	<i>Nine year education</i>
Šk. za djecu sa posebnim potrebama	1	96	37	16	26	21	<i>Special primary schools</i>
Redovne srednje škole	5	2.789	1.673	676	237	167	<i>Regular secondary schools</i>
Vjerske škole	1	429	232	91	29	10	<i>Religious schools</i>
Osnovne muzičke škole	1	360	223	49	32	21	<i>Primary music schools</i>
Osnovne baletske škole	...	28	28	16	5	4	<i>Primary ballet schools</i>
<b>Trnovo</b>							<b>Trnovo</b>
Osmogodišnje obrazovanje	2	31	16	16	14	7	<i>Eight year education</i>
Devetogodišnje obrazovanje	...	59	30	-	4	4	<i>Nine year education</i>

**KANTONI**  
CANTONS

**38-1 REDOVNO/REDOVITO OSNOVNO I SREDNJE OBRAZOVANJE , kraj školske 2010/11 godine (nastavak)**  
REGULAR PRIMARY AND SECONDARY EDUCATION, end of 2010/11 school year (nastavak)

	Škole Schools	Učenici Pupils			Nastavno osoblje Teachers staff		
		Svega All	Učenice Girls	Završili školu Completed school	Svega All	Žene Female	
<b>Vogošća</b>							
Osmogodišnje obrazovanje	5	764	367	428	81	50	<i>Eight year education</i>
Devetogodišnje obrazovanje	1	1.894	911	-	96	80	<i>Nine year education</i>
Redovne srednje škole	1	637	308	175	47	26	<i>Regular secondary schools</i>
<b>KANTON 10</b>							
Osmogodišnje obrazovanje	22	3.194	1.602	859	278	150	<i>Eight year education</i>
Devetogodišnje obrazovanje	33	3.055	1.495	-	244	219	<i>Nine year education</i>
Šk. za djecu sa posebnim potrebama	3	9	5	2	3	1	<i>Special primary schools</i>
Redovne srednje škole	8	2.584	1.298	626	212	112	<i>Regular secondary schools</i>
Šk. za učenike sa posebnim potrebama	1	8	3	3	-	-	<i>Special secondary schools</i>
Osnovne muzičke škole	2	155	92	25	18	11	<i>Primary music schools</i>
<b>Bosansko Grahovo</b>							
Osmogodišnje obrazovanje	1	33	17	3	7	1	<i>Eight year education</i>
Devetogodišnje obrazovanje	...	39	16	-	6	2	<i>Nine year education</i>
<b>Drvar</b>							
Osmogodišnje obrazovanje	1	223	116	66	19	10	<i>Eight year education</i>
Devetogodišnje obrazovanje	1	253	117	-	14	12	<i>Nine year education</i>
Šk. za djecu sa posebnim potrebama	1	2	2	-	1	-	<i>Special primary schools</i>
Redovne srednje škole	1	252	130	61	25	10	<i>Regular secondary schools</i>
<b>Glamoč</b>							
Osmogodišnje obrazovanje	1	155	80	36	15	7	<i>Eight year education</i>
Devetogodišnje obrazovanje	...	139	65	-	14	11	<i>Nine year education</i>
Redovne srednje škole	1	78	38	21	7	5	<i>Regular secondary schools</i>
<b>Kupres</b>							
Osmogodišnje obrazovanje	1	218	112	56	11	7	<i>Eight year education</i>
Devetogodišnje obrazovanje	2	218	99	-	11	11	<i>Nine year education</i>
Šk. za djecu sa posebnim potrebama	1	2	-	1	1	-	<i>Special primary schools</i>
Redovne srednje škole	1	115	65	23	15	9	<i>Regular secondary schools</i>
<b>Livno</b>							
Osmogodišnje obrazovanje	9	1.433	726	397	122	65	<i>Eight year education</i>
Devetogodišnje obrazovanje	17	1.283	635	-	116	105	<i>Nine year education</i>
Šk. za djecu sa posebnim potrebama	1	5	3	1	1	1	<i>Special primary schools</i>
Redovne srednje škole	3	1.229	610	302	110	57	<i>Regular secondary schools</i>
Šk. za učenike sa posebnim potrebama	1	8	3	3	-	-	<i>Special secondary schools</i>
Osnovne muzičke škole	1	94	53	21	10	7	<i>Primary music schools</i>
<b>Tomislavgrad</b>							
Osmogodišnje obrazovanje	9	1.132	551	301	104	60	<i>Eight year education</i>
Devetogodišnje obrazovanje	13	1.123	563	-	83	78	<i>Nine year education</i>
Redovne srednje škole	2	910	455	219	55	31	<i>Regular secondary schools</i>
Osnovne muzičke škole	1	61	39	4	8	4	<i>Primary music schools</i>

**Napomena: Kod škola za djecu sa posebnim potrebama obuhvaćeni su podaci po programu osmogodišnjeg i devetogodišnjeg obrazovanja.**

*Note: Special primary schools covered data on eight year and nine year school programme.*

39-1 ZDRAVSTVENI RADNICI/DJELATNICI U BOLNICAMA, ISPISANI BOLESNICI I BOLESNIČKI DANI ISPISANIH BOLESNIKA  
HEALTH WORKERS IN HOSPITALS, DISCHARGED PATIENTS AND HOSPITAL DAY DISCHARGED PATIENTS

	2007	2008	2009	2010	2011
--	------	------	------	------	------

BROJ ZAPOSLENIH DOKTORA MEDICINE U BOLNICAMA  
NUMBER OF EMPLOYED DOCTORS IN HOSPITALS

<b>Ukupno/Total</b>	<b>1.991</b>	<b>1.977</b>	<b>1.980</b>	<b>2.116</b>	<b>2.136</b>
Unsko-sanski	104	108	103	112	126
Posavski	22	21	21	19	19
Tuzlanski	413	392	411	415	408
Zeničko-dobojski	259	265	277	287	283
Bosansko-podrinjski	9	9	13	13	15
Srednjobosanski	142	141	139	141	147
Hercegovačko-neretvanski	269	286	296	296	311
Zapadnohercegovački	2	2	2	2	2
Kanton Sarajevo	751	728	692	800	795
Kanton 10	30	25	26	31	30

BROJ ZAPOSLENIH ZDRAVSTVENIH RADNIKA SA VISOKOM, VIŠOM I SREDNJOM STRUČNOM SPREMOM U BOLNICAMA<sup>1)</sup>  
HEALTH WORKERS WITH UNIVERSITY, NON-UNIVERSITY COLLEGE DEGREE AND SECONDARY SCHOOL EDUCATION<sup>1)</sup>

<b>Ukupno/Total</b>	<b>5.370</b>	<b>5.465</b>	<b>5.377</b>	<b>5.952</b>	<b>5.961</b>
Unsko-sanski	381	413	391	408	401
Posavski	106	104	107	107	103
Tuzlanski	1.031	988	999	1.072	1.074
Zeničko-dobojski	771	801	811	851	856
Bosansko-podrinjski	36	39	41	42	42
Srednjobosanski	501	507	529	543	540
Hercegovačko-neretvanski	697	750	756	814	849
Zapadnohercegovački	6	5	5	5	5
Kanton Sarajevo	1.745	1.768	1.645	2.015	1.999
Kanton 10	96	90	93	95	92

BROJ ISPISANIH BOLESNIKA  
NUMBER OF DISCHARGED PATIENTS

<b>Ukupno/Total</b>	<b>222.953</b>	<b>232.810</b>	<b>237.616</b>	<b>242.375</b>	<b>242.001</b>
Unsko-sanski	24.497	26.766	27.322	26.561	26.341
Posavski	2.235	2.137	2.438	2.533	2.165
Tuzlanski	52.696	54.112	53.528	53.600	54.167
Zeničko-dobojski	32.301	32.860	34.048	36.745	37.455
Bosansko-podrinjski	1.714	1.860	1.814	1.756	1.778
Srednjobosanski	30.373	32.173	30.553	30.318	29.997
Hercegovačko-neretvanski	20.555	22.885	24.307	27.730	27.386
Zapadnohercegovački	177	193	160	157	175
Kanton Sarajevo	54.985	58.572	59.648	59.256	58.832
Kanton 10	3.420	1.252	3.798	3.719	3.705

BROJ BOLESNIČKIH DANA ISPISANIH BOLESNIKA U HILJ./TIS.  
NUMBER OF HOSPITAL DAY DISCHARGED PATIENTS IN THOUSANDS

<b>Ukupno/Total</b>	<b>2.041.943</b>	<b>2.088.516</b>	<b>2.059.977</b>	<b>2.059.900</b>	<b>1.996.579</b>
Unsko-sanski	208.907	212.584	202.010	195.649	190.854
Posavski	13.681	13.627	16.131	16.193	14.964
Tuzlanski	389.512	389.092	374.113	390.652	387.914
Zeničko-dobojski	299.977	311.779	308.663	318.002	311.934
Bosansko-podrinjski	11.018	12.014	11.713	11.621	12.655
Srednjobosanski	276.027	285.420	273.831	264.901	255.079
Hercegovačko-neretvanski	201.679	217.272	216.497	218.649	215.641
Zapadnohercegovački	541	582	480	324	350
Kanton Sarajevo	611.563	637.188	625.926	614.635	578.060
Kanton 10	29.038	8.958	30.613	29.274	29.128

1) Od 2010 godine uključeni zdravstveni radnici sa visokom stručnom spremom

1) 2010 included workers with university college degree

39-2 DJELATNOST OPĆE MEDICINE, 2011.  
GENERAL PRACTICE, 2011

	Zdravstveni radnici/djelatnici Health workers				Posjete-pregledi, hilj./tis. Visits examinations, 000		
	Ljekari Medical doctors	Ljekari specijalisti Specialists	sa višom stručnom spremom With non -university college degree	sa srednjom stručnom spremom with secondary school education	Prva posjeta First visits	Ponovna posjeta Second visits	Kućne posjete ljekara Home visits of general partitionery
<b>Ukupno</b> <i>Total</i>	<b>124</b>	<b>18</b>	<b>12</b>	<b>240</b>	<b>208.647</b>	<b>742.575</b>	<b>2.655</b>
Unsko-sanski	12	1	1	51	21.779	114.437	84
Posavski <sup>1)</sup>	-	-	-	-	-	-	-
Tuzlanski	12	3	2	9	22.540	65.593	94
Zeničko-dobojski	36	3	3	55	57.540	275.724	305
Bosansko-podrinjski	7	-	1	18	6.743	23.251	265
Srednjobosanski	32	1	5	51	75.181	173.616	677
Hercegovačko-neretvanski	25	10	-	56	24.864	89.954	1.230
Zapadnohercegovački	-	-	-	-	-	-	-
Kanton Sarajevo	-	-	-	-	-	-	-
Kanton 10	...	...	...	...	...	...	...

<sup>1)</sup> **Koncept obiteljske medicine, kadar pokriva sve službe.**

<sup>1)</sup> *The concept of family medicine, cadre of covering all services.*

39-3 DJELATNOST ZAŠTITE PREDŠKOLSKE DJECE, 2011.  
PRE-SCHOOL CHILDREN HEALTH CARE, 2011

	Zdravstveni radnici/djelatnici Health workers				Posjete-pregledi, hilj./tis. Visits examinations, 000			
	Ljekari Medical doctors	Ljekari specijalisti Specialists	sa višom stručnom spremom With non -university college degree	sa srednjom stručnom spremom with secondary school education	Prva posjeta First visits	Ponovna posjeta Second visits	Sistemat- ski pregledi Systematic check-ups	Kontrolni pregled Control check-ups
<b>Ukupno</b> <i>Total</i>	<b>112</b>	<b>102</b>	<b>28</b>	<b>211</b>	<b>377.813</b>	<b>395.611</b>	<b>70.507</b>	<b>14.100</b>
Unsko-sanski	9	9	7	16	31.868	28.944	3.809	768
Posavski	1	1	1	2	2.172	752	334	42
Tuzlanski	25	20	3	36	84527	99122	14323	491
Zeničko-dobojski	12	11	1	24	34.517	68.838	3.455	4.384
Bosansko-podrinjski	1	1	-	3	5.726	2.217	733	-
Srednjobosanski	12	11	2	27	37.131	42.524	4.234	307
Hercegovačko-neretvanski	11	10	3	25	52.133	23.256	2.394	108
Zapadnohercegovački	6	6	-	11	20.645	19.402	715	25
Kanton Sarajevo	35	33	11	67	109.094	110.556	40.510	7.975
Kanton 10	...	...	...	...	...	...	...	...

39-4-DJELATNOST ZAŠTITE ŠKOLSKE DJECE, 2011  
SCHOOL - AGE PREVENTIVE HEALTH CARE, 2011

	Zdravstveni radnici/djelatnici <i>Health workers</i>				Posjete-pregledi, hilj./tis. <i>Visits examinations, 000</i>			
	ljekari <i>Medical doctors</i>	ljekari specijalisti <i>Specialists</i>	sa višom stručnom spremom <i>With non-university college degree</i>	sa srednjom stručnom spremom <i>with secondary school educ.</i>	prva posjeta <i>First visits</i>	ponovna posjeta <i>Second visits</i>	sistematski pregledi <i>Systematic check-ups</i>	kontrolni pregled <i>Control check-ups</i>
<b>Ukupno</b> <i>Total</i>	<b>84</b>	<b>54</b>	<b>14</b>	<b>143</b>	<b>257.783</b>	<b>331.245</b>	<b>26.617</b>	<b>9.165</b>
Unsko-sanski	8	2	3	14	19.163	19.226	807	8
Posavski	1	1	1	1	1.152	434	197	93
Tuzlanski	9	6	1	14	28.530	47.959	635	-
Zeničko-dobojski	16	10	-	34	34.247	69.098	3.038	7.801
Bosansko-podrinjski	1	1	-	3	6.248	2.714	346	-
Srednjobosanski	5	2	1	14	26.681	41.178	3.415	545
Hercegovačko-neretvanski	16	13	-	20	39.114	50.643	3.821	69
Zapadnohercegovački	2	-	-	2	3.046	6.202	259	-
Kanton Sarajevo	26	19	8	41	99.602	93.791	14.099	649
Kanton 10	...	...	...	...	...	...	...	...

39-5-BROJ BOLNIČKIH I STACIONARNIH POSTELJA  
NUMBER OF HOSPITALS AND IN-PATIENT CLINICS BEDS

	2007		2008		2009		2010		2011	
	bolničke postelje <i>hospitals beds</i>	stacionari <i>in-patient clinics beds</i>	bolničke postelje <i>hospitals beds</i>	stacionari <i>in-patient clinics beds</i>	bolničke postelje <i>hospitals beds</i>	stacionari <i>in-patient clinics beds</i>	bolničke postelje <i>hospitals beds</i>	stacionari <i>in-patient clinics beds</i>	bolničke postelje <i>hospitals beds</i>	stacionari <i>in-patient clinics beds</i>
<b>Ukupno</b> <i>Total</i>	<b>8.165</b>	<b>121</b>	<b>8.091</b>	<b>107</b>	<b>8.415</b>	<b>65</b>	<b>8.603</b>	<b>56</b>	<b>8598</b>	<b>61</b>
Unsko-sanski	690	68	736	65	720	26	732	17	839	17
Posavski	92	-	92	-	111	-	112	-	106	-
Tuzlanski	1.474	10	1.456	10	1.534	10	1.621	10	1602	10
Zeničko-dobojski	1.065	21	1.053	12	1.065	11	1.095	10	1129	16
Bosansko-podrinjski	73	-	73	-	77	-	77	-	77	-
Srednjobosanski	1.301	2	1.303	2	1.305	-	1.305	-	1271	-
Hercegovačko-neretvanski	893	-	890	-	946	-	978	-	972	-
Zapadnohercegovački	-	10	-	8	-	8	-	9	-	8
Kanton Sarajevo	2.384	-	2.395	-	2.439	-	2.465	-	2384	-
Kanton 10	193	10	93	10	218	10	218	10	218	10

KANTONI  
CANTONS

39-6 RADNICI ZAPOSLENI U ZDRAVSTVENIM USTANOVAMA PREMA STEPENU STRUČNE SPREME I PROFILU  
EMPLOYED PERSONS IN HEALTH INSTITUTIONS BY PROFESSIONAL ATTAINMENT AND PERSONNEL STRUCTURE

	2007	2008	2009	2010	2011	
<b>UNSKO-SANSKI KANTON</b>						
Ukupno zaposleni	2.132	2.140	2.130	2.193	2.143	<i>Employed persons - total</i>
Dr medicine	277	275	283	295	304	<i>Medical doctors</i>
od toga specijalisti	195	194	189	203	206	<i>of wich specialists</i>
Dr stomatologije	37	36	37	41	38	<i>Dental physicians</i>
Mr farmacije	11	15	14	14	14	<i>Master of pharmacy</i>
Zdravstveni radnici sa VSS <sup>1)</sup>	-	-	9	14	15	<i>Medical workers with university<sup>1)</sup></i>
Zdravstveni tehničari	1.119	1.125	1.115	1.162	1.110	<i>Medical technicians</i>
Zdravstveni suradnici	14	14	13	16	16	<i>Medical advisers</i>
Administrativno osoblje	354	354	352	372	353	<i>Administrative staff</i>
Niža sprema	320	321	307	280	293	<i>No skilled staff</i>
<b>KANTON POSAVSKI</b>						
Ukupno zaposleni	350	349	339	346	336	<i>Employed persons - total</i>
Dr medicine	47	40	36	38	39	<i>Medical doctors</i>
od toga specijalisti	33	29	24	22	20	<i>of wich specialists</i>
Dr stomatologije	7	5	6	6	6	<i>Dental physicians</i>
Mr farmacije	4	4	4	3	4	<i>Master of pharmacy</i>
Zdravstveni radnici sa VSS <sup>1)</sup>	-	-	6	6	7	<i>Medical workers with university<sup>1)</sup></i>
Zdravstveni tehničari	180	187	180	181	173	<i>Medical technicians</i>
Zdravstveni suradnici	1	7	-	3	1	<i>Medical advisers</i>
Administrativno osoblje	75	67	67	72	71	<i>Administrative staff</i>
Niža sprema	36	39	40	37	35	<i>No skilled staff</i>
<b>TUZLANSKI KANTON</b>						
Ukupno zaposleni	4.724	4.738	4.822	4.984	5.017	<i>Employed persons - total</i>
Dr medicine	905	923	966	993	999	<i>Medical doctors</i>
od toga specijalisti	680	685	698	727	748	<i>of wich specialists</i>
Dr stomatologije	50	50	49	53	59	<i>Dental physicians</i>
Mr farmacije	27	26	36	37	38	<i>Master of pharmacy</i>
Zdravstveni radnici sa VSS <sup>1)</sup>	-	-	36	66	86	<i>Medical workers with university<sup>1)</sup></i>
Zdravstveni tehničari	2.321	2.291	2.312	2.399	2.393	<i>Medical technicians</i>
Zdravstveni suradnici	44	48	61	77	82	<i>Medical advisers</i>
Administrativno osoblje	535	522	526	561	565	<i>Administrative staff</i>
Niža sprema	842	878	836	798	795	<i>No skilled staff</i>
<b>ZENIČKO-DOBOJSKI KANTON</b>						
Ukupno zaposleni	3.356	3.430	3.457	3.524	3.562	<i>Employed persons - total</i>
Dr medicine	526	559	573	597	613	<i>Medical doctors</i>
od toga specijalisti	356	369	363	369	393	<i>of wich specialists</i>
Dr stomatologije	55	56	49	48	51	<i>Dental physicians</i>
Mr farmacije	18	26	25	26	25	<i>Master of pharmacy</i>
Zdravstveni radnici sa VSS <sup>1)</sup>	-	-	9	19	27	<i>Medical workers with university<sup>1)</sup></i>
Zdravstveni tehničari	1.708	1.734	1.751	1.770	1.775	<i>Medical technicians</i>
Zdravstveni suradnici	30	40	34	38	42	<i>Medical advisers</i>
Administrativno osoblje	483	503	537	546	549	<i>Administrative staff</i>
Niža sprema	536	512	479	480	480	<i>No skilled staff</i>

39-6 RADNICI ZAPOSLENI U ZDRAVSTVENIM USTANOVAMA PREMA STEPENU STRUČNE SPREME I PROFILU (nastavak)  
EMPLOYED PERSONS IN HEALTH INSTITUTIONS BY PROFESSIONAL ATTAINMENT AND  
AND PERSONNEL STRUCTURE (continued)

	2007	2008	2009	2010	2011	
<b>BOSANSKOPODRINJSKI KANTON</b>						
Ukupno zaposleni	297	306	307	310	314	<i>Employed persons - total</i>
Dr medicine	33	36	40	41	45	<i>Medical doctors</i>
od toga specijalisti	20	22	28	29	28	<i>of wich specialists</i>
Dr stomatologije	7	10	10	9	9	<i>Dental physicians</i>
Mr farmacije	3	4	4	4	5	<i>Master of pharmacy</i>
Zdravstveni radnici sa VSS <sup>1)</sup>	-	-	3	3	4	<i>Medical workers with university<sup>1)</sup></i>
Zdravstveni tehničari	161	161	157	160	163	<i>Medical technicians</i>
Zdravstveni suradnici	3	4	3	3	3	<i>Medical advisers</i>
Administrativno osoblje	50	47	46	47	43	<i>Administrative staff</i>
Niža sprema	40	44	44	43	42	<i>No skilled staff</i>
<b>SREDNJOBOSANSKI KANTON</b>						
Ukupno zaposleni	2.139	2.159	2.200	2.234	2.256	<i>Employed persons - total</i>
Dr medicine	284	288	306	306	316	<i>Medical doctors</i>
od toga specijalisti	190	180	187	190	188	<i>of wich specialists</i>
Dr stomatologije	35	42	43	48	50	<i>Dental physicians</i>
Mr farmacije	6	8	10	10	9	<i>Master of pharmacy</i>
Zdravstveni radnici sa VSS <sup>1)</sup>	-	-	20	27	35	<i>Medical workers with university<sup>1)</sup></i>
Zdravstveni tehničari	1.005	1.007	1.022	1.044	1.053	<i>Medical technicians</i>
Zdravstveni suradnici	16	25	14	15	16	<i>Medical advisers</i>
Administrativno osoblje	348	453	473	450	453	<i>Administrative staff</i>
Niža sprema	445	336	312	334	324	<i>No skilled staff</i>
<b>HERCEGOVAČKO-NERETVANSKI KANTON</b>						
Ukupno zaposleni	2.789	2.867	3.017	3.198	3.347	<i>Employed persons - total</i>
Dr medicine	454	467	508	550	585	<i>Medical doctors</i>
od toga specijalisti	309	308	314	349	368	<i>of wich specialists</i>
Dr stomatologije	55	56	57	63	59	<i>Dental physicians</i>
Mr farmacije	10	5	3	3	20	<i>Master of pharmacy</i>
Zdravstveni radnici sa VSS <sup>1)</sup>	-	-	19	24	25	<i>Medical workers with university<sup>1)</sup></i>
Zdravstveni tehničari	1.438	1.494	1.549	1.629	1.703	<i>Medical technicians</i>
Zdravstveni suradnici	38	50	42	46	47	<i>Medical advisers</i>
Administrativno osoblje	351	359	389	434	468	<i>Administrative staff</i>
Niža sprema	443	436	450	449	440	<i>No skilled staff</i>
<b>ZAPADNOHERCEGOVAČKI KANTON</b>						
Ukupno zaposleni	419	436	446	442	445	<i>Employed persons - total</i>
Dr medicine	60	72	65	65	70	<i>Medical doctors</i>
od toga specijalisti	39	42	39	40	41	<i>of wich specialists</i>
Dr stomatologije	22	23	24	24	24	<i>Dental physicians</i>
Mr farmacije	2	1	1	1	1	<i>Master of pharmacy</i>
Zdravstveni radnici sa VSS <sup>1)</sup>	-	-	23	20	26	<i>Medical workers with university<sup>1)</sup></i>
Zdravstveni tehničari	226	221	227	228	216	<i>Medical technicians</i>
Zdravstveni suradnici	8	20	7	4	6	<i>Medical advisers</i>
Administrativno osoblje	65	69	69	69	71	<i>Administrative staff</i>
Niža sprema	36	30	30	31	31	<i>No skilled staff</i>

**KANTONI**  
CANTONS

**39-6 RADNICI ZAPOSLENI U ZDRAVSTVENIM USTANOVAMA PREMA STEPENU STRUČNE SPREME I PROFILU (nastavak)**  
*EMPLOYED PERSONS IN HEALTH INSTITUTIONS BY PROFESSIONAL ATTAINMENT AND AND PERSONNEL STRUCTURE (continued)*

	2007	2008	2009	2010	2011	
<b>KANTON SARAJEVO</b>						
Ukupno zaposleni	7.958	7.388	7.551	7.486	7.744	<i>Employed persons - total</i>
Dr medicine	1.451	1.380	1.416	1.384	1.384	<i>Medical doctors</i>
od toga specijalisti	1.110	1.076	1.103	1.103	1.133	<i>of wich specialists</i>
Dr stomatologije	264	177	195	191	272	<i>Dental physicians</i>
Mr farmacije	215	194	181	169	186	<i>Master of pharmacy</i>
Zdravstveni radnici sa VSS <sup>1)</sup>	-	-	13	42	25	<i>Medical workers with university<sup>1)</sup></i>
Zdravstveni tehničari	3.497	3.485	3.581	3.596	3.678	<i>Medical technicians</i>
Zdravstveni suradnici	229	156	142	143	143	<i>Medical advisers</i>
Administrativno osoblje	1.161	965	992	976	1.097	<i>Administrative staff</i>
Niža sprema	1.141	1.031	1.031	985	959	<i>No skilled staff</i>
<b>KANTON 10</b>						
Ukupno zaposleni	555	611	596	602	604	<i>Employed persons - total</i>
Dr medicine	75	77	75	79	88	<i>Medical doctors</i>
od toga specijalisti	51	42	42	44	47	<i>of wich specialists</i>
Dr stomatologije	24	21	21	21	19	<i>Dental physicians</i>
Mr farmacije	1	2	2	2	2	<i>Master of pharmacy</i>
Zdravstveni radnici sa VSS <sup>1)</sup>	-	-	5	7	7	<i>Medical workers with university<sup>1)</sup></i>
Zdravstveni tehničari	282	305	299	301	293	<i>Medical technicians</i>
Zdravstveni suradnici	10	23	13	13	14	<i>Medical advisers</i>
Administrativno osoblje	89	79	90	89	88	<i>Administrative staff</i>
Niža sprema	74	104	91	90	93	<i>No skilled staff</i>

1) Odnosi se na zdravstvene radnike sa završenim fakultetom zdravstvenih studija.

1) Related to the medical workers who finished faculty of Health.



**MEĐUNARODNI PREGLED**  
*INTERNATIONAL SURVEY*



40-1 OPĆI GEOGRAFSKI PODACI O ZEMLJI  
GENERAL GEOGRAPHICAL DATA ON THE EARTH

Opseg Zemlje, m		<i>Circumference of the Earth, m</i>
Na ekvatoru	40.070.368	<i>At the Equator</i>
Po meridijanu	40.003.423	<i>At the meridian</i>
Poluprečnik Zemlje, m		<i>Radius of the earth, m</i>
Na ekvatoru	6.377.397	<i>At the Equator</i>
Površina Zemlje, km <sup>2</sup>	510.674.669	<i>Surface area of the Earth, km<sup>2</sup></i>
Kopno	149.629.563	<i>Land area</i>
More	361.045.106	<i>Seas</i>
Težina Zemlje, trilijuni tona	5.977	<i>Weight of the Earth, trillion tonnes</i>
Obim/obujam Zemlje, mil.km <sup>3</sup>	1.082.841,31	<i>Volume of the Earth, million km<sup>3</sup></i>
Srednja udaljenost, km		<i>Average distance from the Earth to:</i>
Mjeseca od Zemlje	384.365	<i>The Moon, km</i>
Zemlje od Sunca	149.509.000	<i>The Sun, km</i>

40-2 OKEANI/OCEANI I VEĆA MORA  
OCEANS AND MAIN SEAS

	Površina <i>Surface area</i>		Obim/obujam, mil.km <sup>3</sup> <i>Volume,</i> 000.000 km <sup>3</sup>	Dubina-prosjek, m <i>Average depth,</i> m	
	mil.km <sup>2</sup> 000.000 km <sup>2</sup>	%			
Ukupno	362,03	100	1.349,93	3.729	<i>Total</i>
Veliki okean/ocean i okolna mora	181,34	50,1	714,41	3.940	<i>Pacific Ocean and adjoining seas</i>
Veliki okean/ocean	166,24	-	696,19	4.188	<i>Pacific ocean</i>
Atlanski okean/ocean i okolna mora	94,31	26,0	337,71	3.575	<i>Atlantic Ocean and adjoining seas</i>
Atlanski okean/ocean	86,56	-	323,37	3.736	<i>Atlantic Ocean</i>
Indijski okean/ocean i okolna mora	74,12	20,5	284,61	3.840	<i>Indian Ocean and adjoining seas</i>
Indijski okean/ocean	73,43	-	284,35	3.872	<i>Indian Ocean</i>
Sjeverno ledeno more i okolna mora	12,26	3,4	13,70	1.117	<i>Arctic Ocean and adjoining seas</i>
Sjeverno ledeno more	9,48	-	12,61	1.330	<i>Arctic Ocean</i>

40-3 NAJVEĆI OTOCI  
LARGEST ISLANDS

	Površina, km <sup>2</sup> <i>Surface area, km<sup>2</sup></i>	
Grenland	2.175.600	<i>Greenland</i>
Nova Gvineja	808.510	<i>New Guinea</i>
Borneo	757.050	<i>Borneo</i>
Madagaskar	594.180	<i>Madagascar</i>
Sumatra	524.100	<i>Sumatra</i>
Bafinova zemlja	476.070	<i>Baffin Island</i>
Honshu	230.455	<i>Honshu Island</i>
Velika Britanija	229.870	<i>Great Britain</i>
Ellesmere	212.690	<i>Ellesmere</i>
Victorija	212.200	<i>Victoria</i>

40-4 NAJVIŠI PLANINSKI VRHOVI  
HIGHEST MOUNTAIN PEAKS

Planinski vrhovi	Država	Visina, m Elevation, m	Mountain Peaks	Country
Evropa/Europa			Europe	
Mont Blanc	Francuska - Italija	4.807	Mont Blanc	France - Italy
Monte Rosa	Italija - Švajcarska/Švicarska	4.634	Monte Rosa	Italy - Switzerland
Azija			Asia	
Mount Everest (Chomolungma)	Kina - Nepal	8.848	Everest	China - Nepal
K2 (Karakorum)	Kina - Pakistan	8.611	K2 (Karakorum)	China - Pakistan
Afrika			Africa	
Kilimandžaro	Tanzanija	5.895	Kilimanjaro	Tanzania
Kirinyaga	Kenija	5.200	Kirinyaga	Kenya
Sjeverna Amerika			North America	
Mc Kinley	SAD	6.190	Mc Kinley	USA
Logan	Kanada	6.050	Logan	Canada
Južna Amerika			South America	
Aconcagua	Argentina	6.960	Aconcagua	Argentina
Ojos del Salado	Argentina - Čile	6.880	Ojos del Salad	Argentin - Chile
Oceanija			Oceania	
Wilhelm	Papuanska Nova Gvineja	4.509	Wilhelm	Papua - New Guinea
Cook	Novi Zeland	3.764	Cook	New Zealand
Antarktika			Antarctica	
Vinson Massif	Antarktika	5.104	Vinson Massif	Antarctica
Kirkpatrick	Antarktika	4.528	Kirkpatrick	Antarctica

40-5 NAJDUŽE RIJEKE  
LONGEST RIVERS

Rijeke	Dužine, km Length, km	Površina porječja, 000 km <sup>2</sup> River-basin surface area, 000 km <sup>2</sup>	Rivers
Evropa/Europa			Europe
Volga	3.688	1.380	Volga
Dunav	2.857	817	Dunube
Azija			Asia
Jangce (Chang Jiang)	6.380	1.175	Yangtze
Ob - Irtiš	5.570	2.430	Ob - Irtiš
Afrika			Africa
Nil - Kagera	6.695	1.900	Nile - Kagera
Zair	4.667	3.700	Zaire
Sjeverna Amerika			North America
Mississippi - Missouri	6.019	3.250	Mississippi - Missouri
Mackenzie	4.250	1.765	Mackenzie
Južna Amerika			South America
Amazona	6.516	7.050	Amazon
Parana	4.500	3.100	Parana
Oceanija			Oceania
Murray - Darling	3.750	910	Murray - Darling

40-6 NAJVEĆA JEZERA  
LARGEST LAKES

Jezeri	Nadmorska visina, m <i>Elevation above sea level, m</i>	Površina, km <sup>2</sup> <i>Surface area, km<sup>2</sup></i>	Najveća dubina, m <i>Maximum depth, m</i>	Obujam, km <sup>3</sup> <i>Volume, km<sup>3</sup></i>	Lakes
Kaspijsko jezero	-28	371.000	980	79.319	<i>Caspian Sea</i>
Gornje jezero	184	83.270	393	12.000	<i>Lake Superior</i>
Viktorijino jezero	1.134	68.800	100	2.700	<i>Lake Victoria</i>
Aralsko jezero	53	65.500	68	970	<i>Aral Sea</i>
Jezero Huron	177	60.700	229	4.600	<i>Lake Huron</i>
Jezero Michigan	177	58.020	281	5.760	<i>Lake Michigan</i>
Jezero Tanganjika	782	32.900	1.435	18.940	<i>Lake Tanganyika</i>
Bajkalsko jezero	455	30.500	1.741	23.000	<i>Lake Baikal</i>
Veliko medvjede jezero	103	31.790	319	1.010	<i>Great Bear Lake</i>
Veliko ropsko jezero	119	28.440	140	1.070	<i>Great Slave Lake</i>
Jezero Njasa	464	22.490	706	8.400	<i>Lake Nyasa</i>

40-7 NAJVEĆA UMJETNA JEZERA  
LARGEST ARTIFICIAL LAKES

Umjetna jezera	Država <i>Country</i>	Površina, km <sup>2</sup> <i>Surface area, km<sup>2</sup></i>	Obim/Obujam, km <sup>3</sup> <i>Volume, km<sup>3</sup></i>	Rijeka <i>River</i>	Artificial lakes		
Jezero Volta	Gana	<i>Gana</i>	8.500	148	Volta	<i>Volta</i>	<i>Lake Volta</i>
Kujbiševsko jezero	Rusija	<i>Russia</i>	6.150	57	Volga	<i>Volga</i>	<i>Kuybishevsk Reservoir</i>
Jezero Smallwood	Kanada	<i>Canada</i>	5.700	28	Churchill	<i>Churchill</i>	<i>Smallwood reservoir</i>
Jezero Zaisan (Buktarminsko jezero)	Kazahstan	<i>Kazakhstan</i>	5.510	53	Crni Irtiš	<i>Black Irtys</i>	<i>Lake Zaisan</i> <i>(Bukhtarminsk Reservoir)</i>
Bratsko jezero	Rusija	<i>Russia</i>	5.480	169	Angara	<i>Angara</i>	<i>Bratsk Reservoir</i>
Jezero Kariba	Zambija/Zimbabve	<i>Zambia/Zimbabwe</i>	5.400	160	Zambezi	<i>Zambezi</i>	<i>Lake Kariba</i>
Jezero Naser	Egipat/Sudan	<i>Egypt/Sudan</i>	5.250	132	Nil	<i>Nile</i>	<i>Lake Nasser</i>
Rbinsko jezero	Rusija	<i>Russia</i>	4.550	25	Volga	<i>Volga</i>	<i>Rybinsk Reservoir</i>
Jezero Guri	Venecuela	<i>Venezuela</i>	4.250	136	Caroni	<i>Caroni</i>	<i>Guri Reservoir</i>
Volgogradsko jezero	Rusija	<i>Russia</i>	3.120	31	Volga	<i>Volga</i>	<i>Volgograd Reservoir</i>

**MEĐUNARODNI PREGLED**  
INTERNATIONAL SURVEY

**40-8 NAJVEĆE PUSTINJE**  
LARGEST DESERTS

<b>Pustinje</b>	<b>Kontinent</b>	<b>Površina, km<sup>2</sup></b> <i>Surface area, km<sup>2</sup></i>	<i>Deserts</i>	<i>Continent</i>
Sahara	Afrika	9.065.500	<i>Sahara</i>	<i>Africa</i>
Arapska pustinja	Azija	1.300.000	<i>Arabian Deserts</i>	<i>Asia</i>
Australska pustinja	Australija	1.061.000	<i>Australian Deserts</i>	<i>Australia</i>
Gobi	Azija	1.040.000	<i>Gobi</i>	<i>Asia</i>
Kalahari	Afrika	580.000	<i>Kalahari</i>	<i>Africa</i>
Karakum	Azija	350.000	<i>Karakum</i>	<i>Asia</i>
Takla Makan	Azija	324.000	<i>Taklamakan</i>	<i>Asia</i>
Namib	Afrika	270.000	<i>Namib</i>	<i>Africa</i>
Kizikum	Azija	228.000	<i>Kizikum</i>	<i>Asia</i>
Tar	Azija	192.000	<i>Thar</i>	<i>Asia</i>

**40-9 NAJVEĆE DRŽAVE SVIJETA**  
LARGEST COUNTRIES OF THE WORLD

<b>Države</b>	<b>Površina, km<sup>2</sup></b> <i>Surface area, km<sup>2</sup></i>	<b>% površine kopna na Zemlji</b> <i>% of total Earth land area</i>	<b>Broj stanovnika 2009.</b> <i>Population 2009</i>		<i>Countries</i>
			<b>procjena sredinom godine, 000</b> <i>Mid-year estimate, 000</i>	<b>na km<sup>2</sup> per km<sup>2</sup></b>	
Rusija	17.098.242	11,5	140.041	8	<i>Russia</i>
Kanada	9.970.610	6,7	33.487	3	<i>Canada</i>
SAD	9.629.091	6,5	307.212	32	<i>USA</i>
Kina <sup>1)</sup>	9.596.961	6,4	1.338.613	139	<i>China<sup>1)</sup></i>
Brazil	8.514.877	5,7	198.739	23	<i>Brazil</i>
Australija	7.741.220	5,2	21.263	3	<i>Australia</i>
Indija	3.287.263	2,2	1.156.898	352	<i>India</i>
Argentina	2.780.400	1,9	40.914	15	<i>Argentina</i>
Kazahstan	2.724.000	1,8	15.399	6	<i>Kazakhstan</i>
Sudan	2.505.813	1,7	41.088	16	<i>Sudan</i>

Izvor/Source: Statistical Abstract of the United States 2009

40-10 POVRŠINA, STANOVNIŠTVO I GUSTOĆA NASELJENOSTI  
AREA, POPULATION AND POPULATION DENSITY

	Površina, km <sup>2</sup> <i>Surface area, km<sup>2</sup></i>	Stanovništvo, procjena sredinom godine, 000 <i>Mid-year population estimate, 000</i>	Stanovništvo na km <sup>2</sup> <i>Population per km<sup>2</sup></i>	
		projekcija <i>projection</i> 2020	projekcija <i>projection</i> 2020	
<b>Evropa/Europa</b>				<b>Europe</b>
Albanija	28.748	3.075	107	Albania
Andora	468	86	0	Andora
Austrija	83.871	8.220	98	Austria
Belgija	30.528	10.465	343	Belgium
Bjelorusija	207.600	9.249	45	Belarus
Bosna i Hercegovina	51.197	4.592	90	Bosnia & Herzegovina
Bugarska	110.879	6.569	59	Bulgaria
Crna Gora	13.812	639	46	Montenegro
Češka Republika	78.865	10.013	127	Czech Republic
Danska	43.094	5.642	131	Denmark
Estonija	45.227	1.203	27	Estonia
Farski otoci	1.393	52	37	Faroe Islands
Finska	338.424	5.272	16	Finland
Francuska	551.500	67.518	122	France
Gibraltar	6	30	4.930	Gibraltar
Grčka	131.957	10.742	81	Greece
Holandija	41.850	17.332	414	Netherlands
Hrvatska	56.538	4.427	78	Croatia
Irska	70.273	5.177	74	Ireland
Island	103.000	329	3	Iceland
Italija	301.336	57.028	189	Italy
Kipar	9.251	1.267	137	Cyprus
Kosovo	10.887	1.933	178	Kosovo
Letonija	64.559	2.077	32	Latvia
Lihtenštajn	160	37	231	Liechtenstein
Litvanija	65.300	3.435	53	Lithuania
Luksemburg	2.586	556	215	Luxembourg
Mađarska	93.028	9.772	105	Hungary
Makedonija	25.713	2.113	82	Macedonia
Malta	316	419	1.326	Malta
Moldavija	33.846	4.267	126	Moldova
Monako	2	31	15.470	Monaco
Norveška	385.155	4.836	13	Norway
Njemačka	357.114	81.422	228	Germany
Poljska	312.685	37.949	121	Poland
Portugal	92.090	10.842	118	Portugal
Rumunija	238.391	21.303	89	Romania
Rusija	17.098.242	132.242	8	Russia
San Marino	61	34	561	San Marino
Slovačka	49.037	5.494	112	Slovakia
Slovenija	20.273	1.951	96	Slovenia
Srbija	77.474	7.012	91	Serbia
Švedska	450.295	9.245	21	Sweden
Švicarska	41.284	7.751	188	Switzerland
Španija	505.992	50.016	99	Spain
Ukraina	603.500	42.561	71	Ukraine
Velika Britanija	242.900	65.761	271	United Kingdom

40-10 POVRŠINA, STANOVNIŠTVO I GUSTOĆA NASELJENOSTI (nastavak)  
AREA, POPULATION AND POPULATION DENSITY (continued)

	Površina, km <sup>2</sup> <i>Surface area, km<sup>2</sup></i>	Stanovništvo, procjena sredinom godine, 000 <i>Mid-year population estimate, 000</i>	Stanovništvo na km <sup>2</sup> <i>Population per km<sup>2</sup></i>	
		projekcija <i>projection</i> 2020	projekcija <i>projection</i> 2020	
<b>Afrika</b>				<b>Africa</b>
Alžir	2.381.741	38.594	16	Algeria
Angola	1.246.700	15.898	13	Angola
Benin	112.622	11.956	106	Benin
Bocvana	582.000	2.312	4	Botswana
Burkina Faso	272.967	21.978	81	Burkina Faso
Burundi	27.834	13.429	482	Burundi
Centralna Afrička republika	622.984	5.991	10	Central African Republic
Čad	1.284.000	12.756	10	Chad
Džibuti	23.200	922	40	Djibouti
Egipat	1.002.000	96.260	96	Egypt
Ekvatorijalan Gvineja	28.051	836	30	Equatorial Guinea
Eritreja	117.600	7.260	62	Eritrea
Etiopija	1.104.300	120.420	109	Ethiopia
Gabon	267.668	1.877	7	Gabon
Gambia	11.295	2.317	205	Gambia
Gana	238.533	28.784	121	Ghana
Gvineja	245.857	13.420	55	Guinea
Gvineja Bisao	36.125	1.893	52	Guinea-Bissau
JAR	1.221.037	48.530	40	South Africa
Kamerun	475.442	23.471	49	Cameroon
Kap Verde	4.033	583	145	Cape Verde
Kenija	580.367	48.319	83	Kenya
Komoro otoci	1.862	1.001	537	Comoros
Kongo (Brazzaville)	342.000	5.444	16	Congo (Brazzaville)
Kongo (Kinshasa)	2.344.858	95.605	41	Congo (Kinshasa)
Lesoto	30.355	1.969	65	Lesotho
Liberija	111.369	4.727	42	Liberia
Libijska Arapska Džamahirija	1.759.540	7.759	4	Libyan Arab Jamahiriya
Madagaskar	587.041	28.374	48	Madagascar
Malavi	118.484	20.204	171	Malawi
Mali	1.240.192	17.890	14	Mali
Maroko	446.550	34.956	78	Marocco
Mauricius	2.040	1.379	676	Mauritius
Mauritanija	1.025.520	4.005	4	Mauritania
Mayotte	374	312	834	Mayotte
Mozambik	801.590	26.480	33	Mozambique
Namibija	824.268	2.263	3	Namibia
Niger	1.267.000	22.749	18	Niger
Nigerija	923.768	182.344	197	Nigeria
Obala Slonovače	322.463	25.504	79	Cote d'Ivoire
Ruanda	26.338	14.327	544	Rwanda
Sao Tomé i Príncipe	964	211	219	Sao Tomé & Príncipe
Sejšeli	452	96	212	Seychelles
Senegal	196.722	15.736	80	Senegal
Siera Leone	71.740	6.625	92	Sierra Leone
Somalija	637.657	13.272	21	Somalia
Sudan	2.505.813	56.292	22	Sudan
Svazi	17.364	1.513	87	Swazi



40-10 POVRŠINA, STANOVNIŠTVO I GUSTOĆA NASELJENOSTI (nastavak)  
AREA, POPULATION AND POPULATION DENSITY (continued)

	Površina, km <sup>2</sup> <i>Surface area, km<sup>2</sup></i>	Stanovništvo, procjena sredinom godine, 000 <i>Mid-year population estimate, 000</i>	Stanovništvo na km <sup>2</sup> <i>Population per km<sup>2</sup></i>	
		projekcija <i>projection</i> 2020	projekcija <i>projection</i> 2020	
Sveta Helena	122	8	64	<i>Saint Helena</i>
Tanzanija	945.087	49.989	53	<i>Tanzania</i>
Togo	56.785	8.608	152	<i>Togo</i>
Tunis	163.610	11.559	71	<i>Tunisia</i>
Uganda	241.550	47.691	197	<i>Uganda</i>
Zambija	752.612	18.065	24	<i>Zambia</i>
Zimbabve	390.757	15.832	41	<i>Zimbabwe</i>
<b>Azija</b>				<b><i>Asia</i></b>
Afganistan	652.230	35.975	55	<i>Afghanistan</i>
Armenija	29.743	3.017	101	<i>Armenia</i>
Azerbejdžan	86.600	9.058	105	<i>Azerbaijan</i>
Bahrein	765	827	1.081	<i>Bahrain</i>
Bangladeš	147.570	183.109	1.241	<i>Bangladesh</i>
Brunei Darussalam	5.765	464	81	<i>Brunei Darussalam</i>
Butan	38.394	782	20	<i>Bhutan</i>
Filipini	300.000	119.329	398	<i>Philippines</i>
Gruzija	69.700	4.440	64	<i>Georgia</i>
Hongkong	1.104	7.328	6.638	<i>Hong Kong</i>
Indija	3.287.263	1.326.093	403	<i>India</i>
Indonezija	1.904.569	267.532	140	<i>Indonesia</i>
Irak	438.317	36.889	84	<i>Iraq</i>
Iran, Islamska Republika	1.648.195	86.543	53	<i>Iran, Islamic Republic of</i>
Izrael	20.770	8.479	408	<i>Israel</i>
Japan	377.930	121.633	322	<i>Japan</i>
Jemen	527.968	29.727	56	<i>Yemen</i>
Jordan	89.342	7.278	81	<i>Jordan</i>
Kambodža	181.035	16.927	94	<i>Cambodia</i>
Katar	11586	905	78	<i>Qatar</i>
Kazahstan	2.724.900	15.977	6	<i>Kazakhstan</i>
Kina1)	9.706.691	1.384.545	143	<i>China1)</i>
Kirgistan	199.951	6.314	32	<i>Kyrgyzstan</i>
Koreja, Demokratska republika	120.538	23.433	194	<i>Korea, Democratic Republic</i>
Koreja, Republika	99.828	49.362	494	<i>Korea, Republic of</i>
Kuvajt	17.818	3.744	210	<i>Kuwait</i>
Laos	236.800	7.447	31	<i>Lao</i>
Liban	10.452	4.243	406	<i>Leban</i>
Makao	30	614	20.482	<i>Macau</i>
Maldivi	300	392	1.306	<i>Maldives</i>
Malezija	330.803	32.652	99	<i>Malaysia</i>
Mongolija	1.564.110	3.535	2	<i>Mongolia</i>
Myanmar (Burma)	676.578	59.126	87	<i>Myanmar</i>
Nepal	147.181	34.209	232	<i>Nepal</i>
Oman	309.500	3.635	12	<i>Oman</i>
Pakistan	881.912	213.719	242	<i>Pakistan</i>
Palestina	6.220	2.121	341	<i>Palestinian Territories</i>
Saudijska Arabija	2.149.690	29.819	14	<i>Saudi Arabia</i>
Singapur	683	5.015	7.343	<i>Singapore</i>
Sirija	185.180	24.744	134	<i>Syria</i>
Sri Lanka	65.610	23.112	352	<i>Sri Lanka</i>

40-10 POVRŠINA, STANOVNIŠTVO I GUSTOĆA NASELJENOSTI (nastavak)  
AREA, POPULATION AND POPULATION DENSITY (continued)

	Površina, km <sup>2</sup> <i>Surface area, km<sup>2</sup></i>	Stanovništvo, procjena sredinom godine, 000 <i>Mid-year population estimate, 000</i>	Stanovništvo na km <sup>2</sup> <i>Population per km<sup>2</sup></i>	
		projekcija <i>projection</i> 2020	projekcija <i>projection</i> 2020	
Tadžikistan	143.100	8.874	62	<i>Tajikistan</i>
Tailand	513.120	70.768	138	<i>Thailand</i>
Taiwan1)	36.193	23.278	643	<i>Taiwan1)</i>
Timor - Leste	14.874	1.389	93	<i>Timor - Leste</i>
Turkmenistan	488.100	5.529	11	<i>Turkmenistan</i>
Turska	783.562	86.757	111	<i>Turkey</i>
Ujedinjeni Arapski Emirati	83.600	6.495	78	<i>United Arab Emirates</i>
Uzbekistan	447.400	30.565	68	<i>Uzbekistan</i>
Vietnam	331.212	98.721	298	<i>Viet-Nam</i>
<b>Amerika</b>				<b><i>America</i></b>
Američka djevičanska ostrva	347	108	313	<i>Virgin Islands (US)</i>
Anguilla	91	18	199	<i>Anguilla</i>
Antigua i Barbuda	442	98	222	<i>Antigua and Barbuda</i>
Argentina	2.780.400	45.379	16	<i>Argentina</i>
Aruba	180	119	663	<i>Aruba</i>
Bahami	13.943	338	24	<i>Bahamas</i>
Barbados	430	295	685	<i>Barbados</i>
Belize	22.966	380	17	<i>Belize</i>
Bermuda	54	72	1.329	<i>Bermuda</i>
Bolivija	1.098.581	11.640	11	<i>Bolivia</i>
Brazil	8.514.877	222.608	26	<i>Brazil</i>
Britanska djevičanska ostrva	151	29	193	<i>Virgin Islands, British</i>
Čile	756.102	18.058	24	<i>Chile</i>
Dominika	751	74	99	<i>Dominica</i>
Dominikanska Republika	48.671	11.109	228	<i>Dominican Republic</i>
Ekvador	283.561	16.905	60	<i>Ecuador</i>
El Salvador	21.041	6.217	295	<i>El Salvador</i>
Grenada	344	113	329	<i>Grenada</i>
Grenland	2.166.086	58	0	<i>Greenland</i>
Gvajana	214.969	754	4	<i>Guyana</i>
Gvatemala	108.889	16.264	149	<i>Guatemala</i>
Haiti	27.750	10.693	385	<i>Haiti</i>
Holandski Antili	800	243	304	<i>Netherlands Antilles</i>
Honduras	112.492	9.465	84	<i>Honduras</i>
Jamajka	10.991	3.051	278	<i>Jamaica</i>
Kaimanski otoci	264	62	235	<i>Cayman Islands</i>
Kanada	9.984.670	36.387	4	<i>Canada</i>
Kolumbija	1.141.748	49.085	43	<i>Colombia</i>
Kosta Rika	51.100	5.098	100	<i>Costa Rica</i>
Kuba	109.886	11.647	106	<i>Cuba</i>
Meksiko	1.964.375	124.654	63	<i>Mexico</i>
Monserat	102	5	0	<i>Montserrat</i>
Nikaragva	130.373	7.030	54	<i>Nicaragua</i>
Panama	75.417	3.894	52	<i>Panama</i>
Paragvaj	406.752	7.192	18	<i>Paraguay</i>
Peru	1.285.216	33.230	26	<i>Peru</i>
Porto Riko	8.870	4.051	457	<i>Puerto Rico</i>
SAD	9.629.091	341.387	35	<i>United States</i>

40-10 POVRŠINA, STANOVNIŠTVO I GUSTOĆA NASELJENOSTI (nastavak)  
AREA, POPULATION AND POPULATION DENSITY (continued)

	Površina, km <sup>2</sup> Surface area, km <sup>2</sup>	Stanovništvo, procjena sredinom godine, 000 Mid-year population estimate, 000	Stanovništvo na km <sup>2</sup> Population per km <sup>2</sup>	
		projekcija projection 2020	projekcija projection 2020	
St. Kitts i Nevis	261	54	206	St. Kitts and Nevis
St. Lucia	616	166	270	St. Lucia
St. Pierre i Miquelon	242	5	22	St. Pierre & Miquelon
St. Vincent i Grenadini	389	101	261	St. Vincent and the Grenadines
Surinam	163.820	537	3	Suriname
Trinidad i Tobago	5.130	1.209	236	Trinidad and Tobago
Turks i Caicos otoci	948	29	31	Turks&Caicos Islands
Urugvaj	181.034	3.653	20	Uruguay
Venecuela	912.050	31.276	34	Venezuela
<b>Okeanija</b>				<b>Oceania</b>
Američka Samoa	199	75	377	American Samoa
Australija	7.741.200	23.939	3	Australia
Fidži	18.272	936	51	Fiji
Francuska Polinezija	4.000	329	82	French Polynesia
Guam	549	204	371	Guam
Kiribati	811	112	138	Kiribati
Kukovi otoci	236	9	36	Cook Islands
Marianski otoci, sjeverni	464	49	105	Northern Mariana Islands
Maršalovi otoci	181	78	430	Marshall Islands
Mikronezija,	702	102	146	Micronesia,
Nauru	21	10	466	Nauru
Nova Kaledonija	18.575	290	16	New Caledonia
Novi Zeland	270.467	4.615	17	New Zealand
Palau	459	22	47	Palau
Papua-Nova Gvineja	462.840	7.259	16	Papua New Guinea
Samoa	2.842	204	72	Samoa
Solomonski otoci	28.896	685	24	Solomon Islands
Tonga	747	141	189	Tonga
Tuvalu	26	11	436	Tuvalu
Vanuatu	12.189	251	21	Vanuatu
Wallis i Futuna	142	16	112	Wallis and Futuna

1) Od 01. januara 1979. Vlada SAD priznaje republiku Kinu kao jedini legalnu državu a Taiwan je dio Kine.

1) With the establishment of diplomatic relations with China on January 1, 1979, the U.S. Government recognized the People's Republic of China as the sole legal government of China and acknowledged the Chinese position that there is only one China and that Taiwan is part of China.

Izvor/Source: U.S. Census Bureau, International Data Base, 2011

**MEĐUNARODNI PREGLED**  
INTERNATIONAL SURVEY

**40-11 ROĐENI, UMRLI I OČEKIVANO SREDNJE TRAJANJE ŽIVOTA, projekcija za 2020.**  
BIRTHS, DEATHS, AND LIFE EXPECTANCY, BY COUNTRY OR AREA, 2020 projection

	Stopa nataliteta <sup>1)</sup> <i>Crude birth rate<sup>1)</sup></i>	Stopa mortaliteta <sup>2)</sup> <i>Crude death rate<sup>2)</sup></i>	Očekivano srednje trajanje života (godine) <i>Expectation of life and birth (years)</i>	Stopa smrtnosti dojenčadi <sup>3)</sup> <i>Infant mortality rate<sup>3)</sup></i>	Ukupna stopa fertiliteta po ženi <i>Total fertility rate per woman</i>	
<b>Evropa/Europa</b>						<b>Europe</b>
Albanija	13,0	7,1	79,0	10,8	1,53	Albania
Andora	7,0	7,7	83,0	3,5	1,43	Andorra
Austrija	8,9	10,9	80,9	3,9	1,47	Austria
Belgija	9,9	11,1	80,7	3,9	1,66	Belgium
Bjelorusija	8,6	13,4	73,6	5,5	1,35	Belarus
Bosna i Hercegovina	8,4	10,2	80,1	7,1	1,37	Bosnia&Herzegovina
Bugarska	8,1	14,3	75,7	12,4	1,49	Bulgaria
Crna Gora	9,5	10,1	79,2	7,7	1,54	Montenegro
Češka republika	7,8	11,7	78,7	3,5	1,36	Czech Republic
Danska	10,8	10,5	79,9	3,9	1,73	Denmark
Estonija	9,2	14,0	75,4	6,1	1,50	Estonia
Farski otoci	14,9	8,8	80,8	5,1	2,31	Faroe Islands
Finska	10,2	11,2	80,5	3,2	1,72	Finland
Francuska	11,3	9,6	82,0	3,1	1,90	France
Gibraltar	13,8	8,6	80,0	5,6	1,90	Gibraltar
Grčka	8,2	11,6	81,0	4,4	1,46	Greece
Holandija	10,3	9,6	80,8	4,1	1,67	Netherlands
Hrvatska	9,2	12,5	77,6	5,4	1,49	Croatia
Irska	13,0	6,8	81,2	3,6	1,94	Ireland
Island	12,6	7,5	81,8	3,1	1,85	Iceland
Italija	7,3	12,0	81,4	4,6	1,42	Italy
Kipar	10,9	7,0	79,3	7,4	1,48	Cyprus
Kosovo	15,4	7,0	72,7	30,2	1,95	Kosovo
Letonija	8,4	13,6	74,9	7,0	1,41	Latvia
Lihtenštajn	9,8	8,9	81,3	3,8	1,58	Liechtenstein
Litvanija	8,8	12,0	77,2	5,5	1,36	Lithuania
Luksemburg	12,0	8,6	80,7	4,0	1,76	Luxembourg
Mađarska	8,8	12,9	76,7	4,7	1,47	Hungary
Makedonija	11,0	9,4	77,0	6,9	1,61	Macedonia
Malta	9,7	9,9	80,8	3,4	1,56	Malta
Moldavija	9,8	10,8	73,8	9,8	1,39	Moldova
Monako	6,4	10,8	89,3	1,9	1,55	Monaco
Norveška	11,2	9,3	81,2	3,3	1,75	Norway
Njemačka	8,4	12,2	80,7	3,6	1,49	Germany
Poljska	8,8	10,8	77,8	5,6	1,39	Poland
Portugal	8,8	11,3	79,9	4,2	1,55	Portugal
Rumunija	8,5	12,0	76,0	8,7	1,38	Romania
Rusija	9,3	15,6	68,6	8,6	1,48	Russia
San Marino	8,8	9,0	83,5	4,2	1,52	San Marino
Slovačka	9,2	10,1	77,6	5,6	1,45	Slovakia
Slovenija	7,7	12,0	78,8	3,8	1,39	Slovenia
Srbija	8,8	13,5	76,3	5,6	1,46	Serbia
Svedska	10,8	10,5	81,9	2,7	1,68	Sweden
Svicarska	9,5	9,5	81,9	3,7	1,52	Switzerland
Španija	8,7	9,3	82,0	3,2	1,51	Spain
Ukraina	8,5	15,4	70,7	7,3	1,35	Ukraine
Velika Britanija	11,9	9,5	81,1	4,1	1,86	United Kingdom
<b>Afrika</b>						<b>Africa</b>
Alžir	14,9	5,0	76,5	18,7	1,70	Algeria

40-11 ROĐENI, UMRLI I OČEKIVANO SREDNJE TRAJANJE ŽIVOTA, projekcija za 2020. (nastavak)  
BIRTHS, DEATHS, AND LIFE EXPECTANCY, BY COUNTRY OR AREA, 2020 projection (continued)

	Stopa nataliteta <sup>1)</sup> <i>Crude birth rate<sup>1)</sup></i>	Stopa mortaliteta <sup>2)</sup> <i>Crude death rate<sup>2)</sup></i>	Očekivano srednje trajanje života (godine) <i>Expectation of life and birth (years)</i>	Stopa smrtnosti dojenčadi <sup>3)</sup> <i>Infant mortality rate<sup>3)</sup></i>	Ukupna stopa fertiliteta po ženi <i>Total fertility rate per woman</i>	
Angola	39,1	20,5	41,4	156,0	5,16	Angola
Benin	33,5	7,4	63,4	48,9	4,49	Benin
Bocvana	19,6	13,3	55,6	7,4	2,20	Botswana
Burkina Faso	39,9	10,6	56,9	67,8	5,49	Burkina Faso
Burundi	36,9	7,7	62,6	48,7	5,35	Burundi
Cent. Afrička republika	33,2	12,3	54,2	80,6	4,14	Central African Republic
Čad	33,8	13,1	51,7	80,6	4,03	Chad
Džibuti	22,7	7,3	64,7	41,6	2,19	Djibouti
Egipat	20,8	4,8	74,9	17,9	2,67	Egypt
Ekvatorijalan Gvineja	30,7	7,3	65,7	59,7	4,11	Equatorial Guinea
Eritreja	27,0	7,0	65,3	33,1	3,50	Eritrea
Etiopija	39,8	9,1	59,4	61,7	5,53	Ethiopia
Gabon	33,7	12,8	52,5	41,2	4,29	Gabon
Gambia	32,7	10,2	57,6	54,3	4,13	Gambia
Gana	22,7	7,3	65,3	38,1	2,75	Ghana
Gvineja	34,2	8,4	62,4	45,2	4,60	Guinea
Gvineja Bisao	31,1	13,3	52,0	80,7	3,88	Guinea-Bissau
JAR	18,1	17,3	51,4	36,8	2,12	South Africa
Kamerun	28,3	10,7	57,0	50,4	3,47	Cameroon
Kap Verde	19,1	5,9	73,2	19,7	2,16	Cape Verde
Kenija	20,8	7,9	61,8	42,4	2,57	Kenya
Komoro otoci	30,6	6,1	67,4	47,0	4,14	Comoros
Konگو (Brazzaville) <sup>4)</sup>	35,8	9,8	57,6	60,8	4,78	Congo (Brazzaville) <sup>4)</sup>
Konگو (Kinshasa) <sup>4)</sup>	37,7	9,4	58,1	61,8	5,16	Congo (Kinshasa) <sup>4)</sup>
Lesoto	23,2	15,4	53,0	41,5	2,50	Lesotho
Liberija	31,8	8,8	60,6	59,3	4,20	Liberia
Libija	19,1	3,5	79,1	14,4	2,52	Libya
Madagaskar	33,8	6,4	66,8	40,2	4,44	Madagascar
Malavi	36,5	10,9	55,3	63,1	4,68	Malawi
Mali	41,0	11,4	56,6	91,9	5,51	Mali
Maroko	16,9	5,0	77,7	19,5	2,07	Morocco
Mauricius	12,6	7,3	76,5	9,0	1,73	Mauritius
Mauritanija	29,0	7,5	64,5	47,9	3,65	Mauritania
Mayotte	33,9	5,9	66,9	40,7	4,39	Mayotte
Mozambik	36,2	18,2	43,2	86,2	4,58	Mozambique
Namibija	18,5	15,5	50,8	45,0	1,94	Namibia
Niger	46,7	11,3	57,0	92,9	6,79	Niger
Nigerija	30,6	14,1	50,5	78,7	3,92	Nigeria
Obala Slonovače	26,1	9,1	59,9	51,6	3,15	Cote d'Ivoire
Ruanda	31,0	8,0	61,7	51,3	4,17	Rwanda
Sao Tomé i Príncipe	29,7	6,3	66,3	41,7	3,82	Sao Tomé & Príncipe
Sejšeli	12,8	7,1	75,6	9,3	1,83	Seychelles
Senegal	31,8	7,6	63,2	45,7	4,04	Senegal
Siera Leone	35,4	9,8	59,8	63,6	4,62	Sierra Leone
Somalija	39,0	12,4	54,0	89,5	5,51	Somalia
Sudan	31,2	6,9	64,4	38,9	4,04	Sudan
Svaziland	22,8	12,9	53,5	43,4	2,52	Swaziland
Sveta Helena	9,4	8,3	80,0	12,0	1,60	Saint Helena
Tanzanija	25,6	11,2	54,9	56,4	3,00	Tanzania

40-11 ROĐENI, UMRLI I OČEKIVANO SREDNJE TRAJANJE ŽIVOTA, projekcija za 2020. (nastavak)  
BIRTHS, DEATHS, AND LIFE EXPECTANCY, BY COUNTRY OR AREA, 2020 projection (continued)

	Stopa nataliteta <sup>1)</sup> <i>Crude birth rate<sup>1)</sup></i>	Stopa mortaliteta <sup>2)</sup> <i>Crude death rate<sup>2)</sup></i>	Očekivano srednje trajanje života (godine) <i>Expectation of life and birth (years)</i>	Stopa smrtnosti dojenčadi <sup>3)</sup> <i>Infant mortality rate<sup>3)</sup></i>	Ukupna stopa fertiliteta po ženi <i>Total fertility rate per woman</i>	
Togo	32,0	6,5	66,6	38,5	4,22	Togo
Tunis	13,4	5,7	77,9	15,2	1,70	Tunisia
Uganda	45,4	10,3	55,2	51,7	6,31	Uganda
Zambija	38,9	11,0	54,1	50,6	5,3	Zambia
Zimbabve	29,9	9,8	59,3	25,3	3,4	Zimbabwe
<b>Azija</b>						<b>Asia</b>
Afganistan	34,4	15,2	48,3	129,1	4,38	Afghanistan
Armenija	11,1	8,5	75,5	13,9	1,45	Armenia
Azerbejdžan	15,6	8,1	70,3	37,5	1,95	Azerbaijan
Bahrein	15,9	5,6	77,5	10,7	2,22	Bahrain
Bangladeš	19,5	5,6	72,4	36,8	2,24	Bangladesh
Brunei	16,5	3,8	77,9	8,8	1,75	Brunei
Burma	17,3	7,9	68,0	37,2	2,09	Burma
Butan	16,3	6,3	72,1	27,0	1,82	Bhutan
Filipini	22,2	4,9	74,0	14,7	2,83	Philippines
Gruzija	9,8	10,8	78,8	11,4	1,51	Georgia
Hongkong	7,6	8,6	82,7	2,8	1,27	Hong Kong
Indija	18,2	7,3	69,7	35,4	2,35	India
Indonezija	15,6	6,6	73,7	20,4	2,04	Indonesija
Irak	23,4	4,3	73,1	30,3	2,96	Iraq
Iran	16,2	6,0	72,4	33,6	1,81	Iran
Izrael	17,1	5,7	81,9	3,7	2,47	Israel
Japan	6,7	12,5	82,9	2,7	1,30	Japan
Jemen	25,6	5,7	66,9	41,9	3,20	Yemen
Jordan	23,9	3,0	81,1	11,9	3,11	Jordan
Kambodža	21,3	7,3	65,9	43,7	2,39	Cambodia
Katar	15,0	2,4	77,5	9,2	2,30	Qatar
Kazahstan	14,1	9,1	71,2	18,2	1,83	Kazakhstan
Kina <sup>5)</sup>	11,0	8,3	76,0	12,6	1,58	China <sup>5)</sup>
Kirgistan	20,9	6,1	72,6	21,8	2,54	Kyrgyzstan
Koreja, Sjeverna	13,1	11,2	67,6	38,0	1,82	Korea, North
Koreja, Južna	8,2	7,6	81,1	3,6	1,29	Korea, South
Kuvajt	19,3	2,2	79,3	6,5	2,34	Kuwait
Laos	22,4	7,2	65,7	45,6	2,53	Laos
Libanon	13,4	7,3	76,9	11,8	1,71	Lebanon
Makao	7,9	4,9	84,6	3,1	0,96	Macau
Maldivi	16,0	4,1	76,4	19,8	1,71	Maldives
Malezija	18,3	5,3	75,9	11,4	2,43	Malaysia
Mongolija	17,5	5,9	71,1	27,3	2,10	Mongolia
Nepal	19,7	6,4	69,2	33,2	2,11	Nepal
Oman	23,1	3,3	76,3	11,7	2,76	Oman
Pakistan	20,7	6,2	69,0	47,2	2,42	Pakistan
Pojas Gaze <sup>6)</sup>	25,4	2,9	76,0	12,7	3,24	Gaza Strip <sup>6)</sup>
Saudijska Arabija	17,8	3,4	76,1	12,0	2,04	Saudi Arabia
Singapur	7,6	6,6	82,8	2,4	1,20	Singapore
Sirija	19,7	3,7	76,6	11,7	2,34	Syria
Sri Lanka	13,3	6,8	77,3	13,2	1,85	Sri Lanka
Tadžikistan	21,8	5,8	69,0	28,8	2,51	Tajikistan
Tailand	11,7	7,5	77,1	12,3	1,68	Thailand

40-11 ROĐENI, UMRLI I OČEKIVANO SREDNJE TRAJANJE ŽIVOTA, projekcija za 2020. (nastavak)  
BIRTHS, DEATHS, AND LIFE EXPECTANCY, BY COUNTRY OR AREA, 2020 projection (continued)

	Stopa nataliteta <sup>1)</sup> <i>Crude birth rate<sup>1)</sup></i>	Stopa mortaliteta <sup>2)</sup> <i>Crude death rate<sup>2)</sup></i>	Očekivano srednje trajanje života (godine) <i>Expectation of life and birth (years)</i>	Stopa smrtnosti dojenčadi <sup>3)</sup> <i>Infant mortality rate<sup>3)</sup></i>	Ukupna stopa fertiliteta po ženi <i>Total fertility rate per woman</i>	
Taiwan <sup>5)</sup>	8,2	8,2	79,7	4,6	1,23	Taiwan <sup>5)</sup>
Timor - Leste	22,0	5,7	70,7	28,1	2,59	Timor - Leste
Turska	15,1	6,3	74,8	17,3	1,96	Turkey
Turkmenistan	18,3	6,1	71,3	30,8	2,04	Turkmenistan
Uzbekistan	16,1	5,4	74,8	16,3	1,74	Uzbekistan
Ujedinjeni Arapski Emirati	14,7	1,9	78,2	9,2	2,27	United Arab Emirates
Vietnam	14,5	6,0	74,4	15,7	1,77	Vietnam
<b>Amerika</b>						<b>America</b>
Američka djevičanska ostrva	10,6	9,4	80,5	6,0	1,71	Virgin Islands (US)
Anguilla	12,2	4,8	81,8	3,3	1,74	Anguilla
Antigua i Barbuda	15,4	5,8	77,3	11,1	1,97	Antigua and Barbuda
Argentina	15,6	7,3	78,5	8,5	2,15	Argentina
Aruba	12,1	8,7	77,5	9,8	1,83	Aruba
Bahami	14,8	7,4	73,3	10,6	1,92	Bahamas, The
Barbados	11,3	8,8	76,0	9,6	1,68	Barbados
Belize	22,8	6,0	69,5	17,4	2,70	Belize
Bermudi	11,2	9,1	81,7	2,5	1,91	Bermuda
Bolivija	20,8	6,3	70,4	32,2	2,48	Bolivia
Brazil	15,5	6,6	74,8	15,9	2,06	Brazil
Britanska djevičanska ostrva	12,9	5,2	79,1	10,1	1,71	Virgin Islands, British
Čile	13,2	6,7	79,2	6,0	1,77	Chile
Dominika	14,5	8,0	77,7	9,7	2,02	Dominica
Dominikanska Republika	17,7	4,9	78,7	15,6	2,23	Dominican Republic
Ekvador	17,0	5,2	77,5	15,0	2,09	Ecuador
El Salvador	15,7	5,9	75,6	15,3	1,80	El Salvador
Grenada	14,6	8,3	75,2	8,9	1,96	Grenada
Grenland	14,1	9,0	73,4	8,3	1,94	Greenland
Gvajana	15,5	7,4	69,6	27,5	1,89	Guyana
Gvatemala	22,7	4,6	73,4	19,2	2,57	Guatemala
Haiti	20,8	7,6	65,1	41,4	2,38	Haiti
Holandski Antili	13,2	7,4	78,6	6,9	1,90	Netherlands Antilles
Honduras	21,2	5,4	71,5	15,7	2,50	Honduras
Jamajka	17,3	6,8	74,1	12,0	1,89	Jamaica
Kaimanski otoci	11,9	6,1	81,6	5,5	1,83	Cayman Islands
Kanada	10,1	9,0	82,2	4,4	1,61	Canada
Kolumbija	15,4	5,6	76,6	12,3	1,94	Colombia
Kosta Rika	14,8	4,9	79,2	7,5	1,87	Costa Rica
Kuba	10,4	8,3	79,3	4,9	1,63	Cuba
Meksiko	17,0	5,3	78,1	13,2	2,14	Mexico
Monserat	11,7	6,0	75,3	11,1	1,36	Montserrat
Nikaragva	19,4	4,3	74,4	17,1	2,19	Nicaragua
Panama	17,1	5,1	79,2	9,1	2,23	Panama
Paragvaj	16,6	4,9	77,9	16,9	1,89	Paraguay
Peru	16,3	6,3	73,7	20,2	2,00	Peru
Porto Riko	10,5	9,3	80,2	6,7	1,64	Puerto Rico
SAD	13,5	8,5	79,5	5,4	2,06	United States
St. Kitts i Nevis	12,6	7,3	76,6	7,8	1,77	St. Kitts and Nevis
St. Lucia	12,5	8,1	78,5	10,1	1,73	St. Lucia
St. Pierre i Miquelon	6,7	10,9	81,0	6,1	1,58	St. Pierre & Miquelon

**MEĐUNARODNI PREGLED**  
INTERNATIONAL SURVEY

**40-11 ROĐENI, UMRLI I OČEKIVANO SREDNJE TRAJANJE ŽIVOTA, projekcija za 2020. (nastavak)**  
BIRTHS, DEATHS, AND LIFE EXPECTANCY, BY COUNTRY OR AREA, 2020 projection (continued)

	Stopa nataliteta <sup>1)</sup> <i>Crude birth rate<sup>1)</sup></i>	Stopa mortaliteta <sup>2)</sup> <i>Crude death rate<sup>2)</sup></i>	Očekivano srednje trajanje života (godine) <i>Expectation of life and birth (years)</i>	Stopa smrtnosti dojenčadi <sup>3)</sup> <i>Infant mortality rate<sup>3)</sup></i>	Ukupna stopa fertiliteta po ženi <i>Total fertility rate per woman</i>	
St. Vincent i Grenadini	12,6	7,6	76,2	11,0	1,76	<i>St. Vincent and the Grenadines</i>
Surinam	14,5	5,8	76,2	13,2	1,83	<i>Suriname</i>
Trinidad i Tobago	11,4	9,1	73,9	20,1	1,70	<i>Trinidad and Tobago</i>
Turks i Caicos otoci	19,5	4,7	77,6	9,9	2,64	<i>Turks&amp;Caicos Islands</i>
Urugvaj	12,6	8,9	78,4	8,4	1,77	<i>Uruguay</i>
Venecuela	18,1	5,6	75,3	17,0	2,22	<i>Venezuela</i>
<b>Okeanija/Oceanija</b>						<b><i>Oceania</i></b>
Američka Samoa	21,5	4,3	76,2	7,7	2,68	<i>American Samoa</i>
Australija	11,9	7,5	82,5	4,1	1,76	<i>Australia</i>
Fidži	17,4	6,3	73,7	8,8	2,31	<i>Fiji</i>
Francuska Polinezija	13,8	5,6	78,7	6,2	1,76	<i>French Polynesia</i>
Guam	16,0	5,5	79,7	5,0	2,20	<i>Guam</i>
Kiribati	20,5	6,9	67,5	29,2	2,25	<i>Kiribati</i>
Kukovi otoci	13,3	9,0	76,6	11,9	2,12	<i>Cook Islands</i>
Maršalovi otoci	22,8	4,3	74,1	17,4	2,86	<i>Marshall Islands</i>
Mikronezija, Federalne države	18,9	4,3	73,9	17,8	2,29	<i>Micronesia, Federated States of</i>
Nauru	21,9	6,0	68,4	7,4	2,68	<i>Nauru</i>
Nova kaledonija	14,5	5,9	78,4	5,0	1,88	<i>New Caledonia</i>
Novi Zeland	12,9	7,7	81,6	4,3	1,99	<i>New Zealand</i>
Palau	11,3	8,3	74,1	9,8	1,70	<i>Palau</i>
Papua-Nova Gvineja	22,5	6,7	67,8	33,2	2,84	<i>Papua New Guinea</i>
Samoa	19,6	5,4	74,7	17,0	2,50	<i>Samoa</i>
Solomonski otoci	23,6	3,8	76,2	13,4	2,97	<i>Solomon Islands</i>
Sjeverni Marijanski otoci	14,0	4,4	78,7	5,0	1,86	<i>Northern Mariana Islands</i>
Tonga	18,7	4,6	73,7	8,8	2,00	<i>Tonga</i>
Tuvalu	23,4	8,2	67,9	26,6	2,88	<i>Tuvalu</i>
Vanuatu	18,2	7,2	67,8	36,3	2,13	<i>Vanuatu</i>
Wallis i Futuna	12,7	5,7	80,2	4,2	1,71	<i>Wallis and Futuna</i>

**1) Broj rođenih tokom jedne godine na 1000 osoba (stanovništvo sredinom godine).**

1) *Number of births during 1 year per 1000 persons (based on midyear population).*

**2) Broj umrlih tokom jedne godine na 1000 osoba (stanovništvo sredinom godine).**

2) *Number of deaths during 1 year per 1000 persons (based on midyear population).*

**3) Broj umrle dojenčadi ispod jedne godine na 1000 živorođenih u kalendarskoj godini.**

3) *Number of deaths of children under 1 year of age per 1000 live births in calendar year.*

**4) "Kongo" je službeno kratko ime i za Republiku Kongo i Demokratske Republike Kongo.**

4) *"Congo" is the official short-form name for both the Republic of Congo and the Demprcatic Republic of the Congo.*

**5) Od 01. januara/siječnja 1979. Vlada SAD priznaje republiku Kinu kao jedini legalnu državu a Taiwan je dio Kine.**

5) *With the establishment of diplomatic relations with China on January 1, 1979, the U.S. Government recognized the People,s Republic of China as the sole legal government of China and acknowledged the Chinese position that there is only one China and that Taiwan is part of China.*

**6) Pojas Gaze je okupiran od strane Izraela i ima privremeni status "izraelsko/palestinski pregovori". Konačni status još uvijek treba utvrditi.**

6) *The Gaza Strip is Israeli occupied with interim status subject to Israeli/Palestinian negotiations. The final status is yet to be determined.*

Izvor/Source : U.S. Census Bureau, International Data Base, accessed June 2010



40-12 DRŽAVE SA NAJVEĆIM BRUTO NACIONALNIM PROIZVODOM PO GLAVI STANOVNIKA<sup>1)</sup>  
COUNTRIES WITH THE BIGGEST GROSS DOMESTIC PRODUCT PER CAPITA<sup>1)</sup>

	Rang Rank	BDP per capita, USD GDP per capita, USD	
Luksemburg	1	113.533	Luxembourg
Katar	2	98.329	Qatar
Norveška	3	97.255	Norway
Švicarska	4	81.161	Switzerland
Ujedinjeni Arapski Emirati	5	67.008	United Arab Emirates
Australija	6	65.477	Australia
Danska	7	59.928	Denmark
Švedska	8	56.956	Sweedeen
Kanada	9	50.436	Canada
Holandija	10	50.355	Netherlands
Austrija	11	49.809	Austria
Finska	12	49.350	Finland
Singapur	13	49.271	Singapore
SAD	14	48.387	US
Kuvajt	15	47.982	Kuwait
Irska	16	47.513	Ireland
Belgija	17	46.878	Belgium
Japan	18	45.920	Japan
Francuska	19	44.008	France
Njemačka	20	43.742	Germany
Island	21	43.088	Iceland
Velika Britanija	22	38.592	United Kingdom
Novi Zeland	23	36.648	New Zealand
Brunei	24	36.584	Brunei
Italija	25	36.267	Italy
Bosna i Hercegovina	96	4.618	Bosnia and Herzegovina

1) Procjena Međunarodnog monetarnog fonda za 2011. godinu

1) The International Monetary Fund estimates for the year 2011

Procjena uključuje 183 zemlje članica MMF-a.

Estimate includes 183 members of the International Monetary Fund .

Izvor: Međunarodni monetarni fond

Source: International Monetary Fund

**MEĐUNARODNI PREGLED**  
INTERNATIONAL SURVEY

**40-13 DRŽAVE SA NAJVEĆIM BRUTO NACIONALNIM PROIZVODOM (nominalni)<sup>1)</sup>**  
COUNTRIES WITH THE BIGGEST GROSS DOMESTIC PRODUCT (nominal)<sup>1)</sup>

	<b>Rang</b> <i>Rank</i>	<b>BDP, milioni USD</b> <i>GDP, millions of USD</i>	
SAD	1	15.094.025	US
Kina	2	7.298.147 <sup>2)</sup>	People's Republic of China
Japan	3	5.869.471	Japan
Njemačka	4	3.577.031	Germany
Francuska	5	2.776.324	France
Brazil	6	2.492.908	Brazil
Velika Britanija	7	2.417.570	United Kingdom
Italija	8	2.198.730	Italy
Rusija	9	1.850.401	Russia
Kanada	10	1.736.869	Canada
Indija	11	1.676.143	India
Španija	12	1.493.513	Spain
Australija	13	1.488.221	Australia
Meksiko	14	1.154.784	Mexico
Južna Koreja	15	1.116.247	South Korea
Indonezija	16	845.680	Indonesia
Holandija	17	840.433	Netherlands
Turska	18	778.089	Turkey
Švicarska	19	636.059	Switzerland
Saudijska Arabija	20	557.595	Saudi Arabia
Švedska	21	538.237	Sweeden
Poljska	22	513.821	Poland
Belgija	23	513.396	Belgium
Norveška	24	483.650	Norway
Iran	25	482.445	Iran
Bosna i Hercegovina	106	17.965	Bosnia and Herzegovina

**1) Procjena Međunarodnog monetarnog fonda za 2011. godinu**

1) The International Monetary Fund estimates for the year 2011

**2) Procjena isključuje Tajvan i specijalne administrativne regione Hong Konga i Makao.**

2) Figures exclude Taiwan and special administrative regions of Hong Kong and Macau.

**Izvor: Međunarodni monetarni fond**

Source: International Monetary Fund

40-14 IZVOZ ROBE PO REGIONIMA I ODABRANIM DRŽAVAMA, bilioni US dolara i procenat  
WORLD MERCHANDISE EXPORTS BY REGION AND SELECTED COUNTRY, billion dollars and percentage

	Vrijednost	Godišnja promjena u postocima				
	Value	Annual percentage change				
	2011	2005-11	2009	2010	2011	
<b>Svijet</b>	<b>17.779</b>	<b>10</b>	<b>-23</b>	<b>22</b>	<b>20</b>	<b>World</b>
<b>Sjeverna Amerika</b>	<b>2.283</b>	<b>8</b>	<b>-21</b>	<b>23</b>	<b>16</b>	<b>North America</b>
SAD	1.481	9	-18	21	16	United States
Kanada	452	4	-31	23	17	Canada
Meksiko	350	9	-21	30	17	Mexico
<b>Južna i centralna Amerika<sup>1)</sup></b>	<b>749</b>	<b>13</b>	<b>-23</b>	<b>26</b>	<b>27</b>	<b>South and Central America</b>
Brazil	256	14	-23	32	27	Brazil
Ostale <sup>1)</sup>	493	12	-24	22	27	Other <sup>1)</sup>
<b>Evropa/Europa</b>	<b>6.601</b>	<b>7</b>	<b>-22</b>	<b>12</b>	<b>17</b>	<b>Europe</b>
Evropska/Europska unija (27)	6.029	7	-22	12	17	European Union (27)
Njemačka	1.474	7	-23	12	17	Germany
Francuska	597	4	-21	8	14	France
Holandija	660	8	-22	15	15	Netherlands
Velika Britanija <sup>2)</sup>	473	4	-23	15	17	United Kingdom <sup>2)</sup>
Italija	523	6	-25	10	17	Italy
<b>Zajednica nezavisnih država (CIS)</b>	<b>788</b>	<b>15</b>	<b>-36</b>	<b>31</b>	<b>34</b>	<b>Commonwealth of Independent States (CIS)<sup>4)</sup></b>
Ruska Federacija	522	14	-36	32	30	Russian Federation
<b>Afrika</b>	<b>597</b>	<b>11</b>	<b>-30</b>	<b>29</b>	<b>17</b>	<b>Africa</b>
Južnoafrička Republika	97	11	-24	31	20	South Africa
Ostale zemlje Afrike	500	12	-31	29	17	Africa less South Africa
Izvoznice nafte <sup>3)</sup>	331	11	-38	34	15	Oil exporters <sup>3)</sup>
Ne izvoznici nafte	169	13	-14	21	20	Non oil exporters
<b>Bliski Istok</b>	<b>1.228</b>	<b>15</b>	<b>-31</b>	<b>27</b>	<b>37</b>	<b>Middle East</b>
<b>Azija</b>	<b>5.534</b>	<b>12</b>	<b>-18</b>	<b>31</b>	<b>18</b>	<b>Asia</b>
Kina	1.899	16	-16	31	20	China
Japan	823	6	-26	33	7	Japan
Indija	297	20	-15	33	35	India
Novoindustrijalizirana gospodarstva (4) <sup>4)</sup>	1.290	10	-17	30	16	Newly industrialized economies (4) <sup>4)</sup>
<b>Memorandum items:</b>						<b>Memorandum items:</b>
MERCOSUR <sup>5)</sup>	354	14	-22	29	26	MERCOSUR <sup>5)</sup>
ASEAN <sup>6)</sup>	1.244	11	-18	29	18	ASEAN <sup>6)</sup>
EU (27) ekstra - trgovine	2.131	8	-20	17	19	EU (27) extra -trade
Najmanje razvijene zemlje (KTO)	203	16	-25	27	25	Least Developed Countries (LDCs)

1) Uključeni Karibi. Za sastav skupine vidi Tehničke bilješke WTO, International Trade Statistics, 2009.

1) Includes Caribbean. For composition of groups see the Technical Notes of WTO, International Trade Statistics, 2009.

2) Na smanjenje godišnje promjene u trgovini u 2007. godini utiču lažne izjave PDV-a. Za dalje informacije pogledati posebne napomene mjesečna saopćenja "UK Trade First Release (www.statistics.gov.uk/StatBase/Product.asp?vink=1119)"

2) The 2007 annual change is affected by a reduction in trade associated with fraudulent VAT declaration. For further information, refer to the special notes of the monthly UK Trade First Release (www.statistics.gov.uk/StatBase/Product.asp?vink=1119)

3) Algeria, Angola, Cameroon, Chad, Congo, Equatorial Guinea, Gabon, Libya, Nigeria, Sudan.

3) Algeria, Angola, Cameroon, Chad, Congo, Equatorial Guinea, Gabon, Libya, Nigeria, Sudan.

4) Hong Kong, China; Republic of Korea; Singapore i Chinese Taipei.

4) Hong Kong, China; Republic of Korea; Singapore and Chinese Taipei.

5) Zajedničko tržište Južni Konus; Argentina, Brazil, Paraguay, Uruguay

5) Common Market of the Southern Cone; Argentina, Brazil, Paraguay, Uruguay

6) Udruženje Jugoistočne Azije: Brunei, Cambodia, Indonesia, Laos, malaysia, Myanmar, Philippines, Singapore, Thailand, Viet Nam.

6) Association of Southeast Asian Nations: Brunei, Cambodia, Indonesia, Laos, malaysia, Myanmar, Philippines, Singapore, Thailand, Viet Nam.

Izvor: tajništvo WTO

Source: WTO Secretariat

**MEĐUNARODNI PREGLED**  
INTERNATIONAL SURVEY

**40-15 UVOZ ROBE PO REGIONIMA I ODABRANIM DRŽAVAMA, bilioni US dolara i procenat**  
WORLD MERCHANDISE IMPORTS BY REGION AND SELECTED COUNTRY, billion dollars and percentage

	Vrijednost	Godišnja promjena u postocima				
	Value	Annual percentage change				
	2011	2005-11	2009	2010	2011	
<b>Svijet</b>	<b>18.000</b>	<b>9</b>	<b>-23</b>	<b>21</b>	<b>19</b>	<b>World</b>
<b>Sjeverna Amerika</b>	<b>3.090</b>	<b>5</b>	<b>-25</b>	<b>23</b>	<b>15</b>	<b>North America</b>
SAD	2.265	5	-26	23	15	United States
Kanada	462	6	-21	22	15	Canada
Meksiko	361	8	-24	28	16	Mexico
<b>Južna i centralna Amerika<sup>1)</sup></b>	<b>727</b>	<b>16</b>	<b>-25</b>	<b>30</b>	<b>24</b>	<b>South and Central America</b>
Brazil	237	20	-27	43	24	Brazil
Ostale <sup>1)</sup>	490	14	-25	24	25	Other <sup>1)</sup>
<b>Evropa/Europa</b>	<b>6.854</b>	<b>7</b>	<b>-25</b>	<b>13</b>	<b>17</b>	<b>Europe</b>
Evropska/Europska unija (27)	6.241	7	-25	13	16	European Union (27)
Njemačka	1.254	8	-22	14	19	Germany
Francuska	715	6	-22	9	17	France
Holandija	597	9	-24	17	16	Netherlands
Velika Britanija <sup>2)</sup>	636	4	-24	16	13	United Kingdom <sup>2)</sup>
Italija	557	6	-26	17	14	Italy
<b>Zajednica nezavisnih država (CIS)</b>	<b>540</b>	<b>17</b>	<b>-33</b>	<b>24</b>	<b>30</b>	<b>Commonwealth of Independent States (CIS)</b>
Ruska Federacija <sup>3)</sup>	323	17	-34	30	30	Russian Federation <sup>3)</sup>
<b>Afrika</b>	<b>555</b>	<b>14</b>	<b>-15</b>	<b>15</b>	<b>18</b>	<b>Africa</b>
Južnoafrička Republika	122	12	-27	27	29	South Africa
Ostale zemlje Afrike	433	14	-12	12	15	Africa less South Africa
Izvoznice nafte <sup>4)</sup>	160	15	-9	8	11	Oil exporters <sup>4)</sup>
Ne izvoznici nafte	274	14	-14	15	18	Non oil exporters
<b>Bliski Istok</b>	<b>665</b>	<b>12</b>	<b>-15</b>	<b>13</b>	<b>16</b>	<b>Middle East</b>
<b>Azija</b>	<b>5.568</b>	<b>13</b>	<b>-20</b>	<b>33</b>	<b>23</b>	<b>Asia</b>
Kina	1.743	18	-11	39	25	China
Japan	854	9	-28	26	23	Japan
Indija	451	21	-20	36	29	India
Novoindustrijalizirana gospodarstva (4) <sup>5)</sup>	1.302	10	-24	32	18	Newly industrialized economies (4) <sup>5)</sup>
<b>Memorandum items:</b>						<b>Memorandum items:</b>
MERCOSUR <sup>6)</sup>	334	20	-28	43	25	MERCOSUR <sup>6)</sup>
ASEAN <sup>1)</sup>	1.151	11	-23	31	21	ASEAN <sup>1)</sup>
EU (27) ekstra - trgovine	2.344	8	-27	19	17	EU (27) extra -trade
Najmanje razvijene zemlje (KTO)	202	15	-5	11	19	Least Developed Countries (LDCs)

**1) Uvoz u vrijednosti f.o.b.**

1) Imports are valued f.o.b.

**2) Uključeni Karibi. Za sastav skupine vidi Tehničke bilješke WTO, International Trade Statistics, 2009.**

2) Includes Caribbean. For composition of groups see the Technical Notes of WTO, International Trade Statistics, 2009.

**3) Algeria, Angola, Cameroon, Chad, Congo, Equatorial Guinea, Gabon, Libya, Nigeria, Sudan.**

3) Algeria, Angola, Cameroon, Chad, Congo, Equatorial Guinea, Gabon, Libya, Nigeria, Sudan.

**4) Hong Kong, China; Republic of Korea; Singapore i Chinese Taipei.**

4) Hong Kong, China; Republic of Korea; Singapore and Chinese Taipei.

**5) Zajedničko tržište Južni Konus; Argentina, Brazil, Paraguay, Uruguay**

5) Common Market of the Southern Cone; Argentina, Brazil, Paraguay, Uruguay

**6) Udruženje Jugoistočne Azije: Brunei, Cambodia, Indonesia, Laos, Malaysia, Myanmar, Philippines, Singapore, Thailand, Viet Nam.**

6) Association of Southeast Asian Nations: Brunei, Cambodia, Indonesia, Laos, malaysia, Myanmar, Philippines, Singapore, Thailand, Viet Nam.

Izvor: tajništvo WTO/Source: WTO Secretariat

**IZDANJA FEDERALNOG ZAVODA ZA STATISTIKU**  
*PUBLICATIONS ISSUED BY THE FEDERAL OFFICE OF STATISTICS*



**PUBLIKACIJE FEDERALNOG ZAVODA ZA STATISTIKU****PUBLICATIONS ISSUED BY THE FEDERAL OFFICE OF STATISTICS****STATISTIČKI GODIŠNJAK/LJETOPIS FEDERACIJE BOSNE I HERCEGOVINE****STATISTICAL YEARBOOK**

Pružna veliki izbor statističkih podataka na oko 500 stranica za Federaciju Bosne i Hercegovine, kantone i općine. Sadrži informacije o stanovništvu, zaposlenosti, plaćama, nezaposlenosti, cijenama, bruto domaćem proizvodu, poljoprivredi, industriji, prijevozu, turizmu, obrazovanju, kulturi, socijalnoj zaštiti/skrbi itd.

*On more than 500 pages the book gives a number of statistical data on Federation of Bosnia and Herzegovina, review by respective cantons and municipalities. It includes data on population, employment, wages, unemployment, prices, gross domestic product, agriculture, industry, transport, tourism, education, culture, social welfare etc.*

FORMAT: A4, tvrdi uvez, CD

FORMAT: A4, hardcover, CD

JEZIK: bosanski/hrvatski/engleski

LANGUAGE: bosnian/croatian/english

**MJESEČNI STATISTIČKI PREGLED FEDERACIJE BOSNE I HERCEGOVINE****MONTHLY STATISTICAL REVIEW OF THE FEDERATION OF B&H****MJESEČNI STATISTIČKI PREGLED FEDERACIJE BOSNE I HERCEGOVINE PO KANTONIMA****MONTHLY STATISTICAL REVIEW OF THE FEDERATION OF B&H BY CANTONS**

Mjesečne publikacije na oko 100 stranica, sadrže prve rezultate mjesečnih istraživanja o privrednim/gospodarskim i drugim kretanjima u FBiH (kantonima), te izabrane godišnje podatke za nekoliko prethodnih godina.

*Edition on more than 100 pages, provides first results of monthly statistical surveys on economic and other trends in the Federation of Bosnia and Herzegovina (cantons), as well as selected annual data for the last several years.*

FORMAT: A4, meki uvez

FORMAT: A4, paperback

JEZIK: bosanski/hrvatski/engleski

LANGUAGE: bosnian/croatian/english

**FEDERACIJA BOSNE I HERCEGOVINE U BROJKAMA****FEDERATION OF BOSNIA AND HERZEGOVINA IN FIGURES****KANTONI U BROJKAMA****CANTONS IN FIGURES**

Godišnje publikacije koje izabranim statističkim podacima na oko 50 strana daju kratak, ali sveobuhvatan statistički prikaz Federacije Bosne i Hercegovine (kantona u FBiH).

*A packet – size editon issued annually, on some 50 pages containing selected data, gives a short, yet comprehensive statistical review of the Federation of Bosnia and Herzegovina (cantons in F B&H).*

FORMAT: A5, meki uvez

FORMAT: A5, paperback

JEZIK: bosanski/hrvatski/engleski

LANGUAGE: bosnian/croatian/english

**BILTENI****STATISTICAL REPORTS**

Godišnje publikacije sa detaljnim podacima iz raznih područja statističkih istraživanja, a svaka od njih sadrži cjelovit pregled jednog statističkog istraživanja. Podaci su prikazani za Federaciju BiH, kantone i općine. Izlaze redovno/redovito a godišnje se izda oko 12 brojeva.

*A series of publications which provide detailed data from respective statistical areas, each one giving a comprehensive review of a particular statistical survey it refers to. The data are given for the Federation of Bosnia and Herzegovina, cantons and municipalities. The reports have been issued regulary with some 12 issues published each year.*

FORMAT: A4, meki uvez

FORMAT: A4, paperback

JEZIK: bosanski/hrvatski/engleski

LANGUAGE: bosnian/croatian/english

**IZDANJA FEDERALNOG ZAVODA ZA STATISTIKU****PUBLICATIONS ISSUED THE FEDERAL OFFICE OF STATISTICS****STATISTIČKI GODIŠNJAK/LJETOPIS****STATISTICAL YEARBOOK**

publikovan 1998, 1999, 2000, 2001, 2002, 2003, 2004, 2005, 2006, 2007, 2008, 2009, 2010, 2011, 2012

was published 1998, 1999, 2000, 2001, 2002, 2003, 2004, 2005, 2006, 2007, 2008, 2009, 2010, 2011, 2012

**FEDERACIJA BOSNE I HERCEGOVINE U BROJKAMA****FEDERATION OF BOSNIA AND HERZEGOVINA IN FIGURES**

publikovano 1998, 1999, 2000, 2001, 2002, 2003, 2004, 2005, 2006, 2007, 2008, 2009, 2010, 2011, 2012

was published 1998, 1999, 2000, 2001, 2002, 2003, 2004, 2005, 2006, 2007, 2008, 2009, 2010, 2011, 2012

**KANTONI U BROJKAMA****CANTONS IN FIGURES**

publikovano 1999, 2000, 2001, 2002, 2003, 2004, 2005, 2006, 2007, 2008, 2009, 2010, 2011, 2012

was published 1999, 2000, 2001, 2002, 2003, 2004, 2005, 2006, 2007, 2008, 2009, 2010, 2011, 2012

**POPIS STANOVNIŠTVA, DOMAĆINSTAVA, STANOVA I POLJOPRIVREDNIH GAZDINSTAVA 1991.****CENSUS OF POPULATION, HOUSEHOLDS, DWELLINGS AND AGRICULTURAL FARMS IN 1991.**

Prvi rezultati za Republiku i po općinama (bilten br. 219)

*First results for Republic and by municipalities*

Prvi rezultati za stanovništvo, domaćinstava, stanove i poljoprivredna gazdinstva po općinama i naseljenim mjestima (bilten br.220.)

*First results for population, households, apartments and agricultural farms by municipalities and settlements*

Prvi rezultati za stočni fond po naseljenim mjestima (bilten br.221.)

*First results for livestock fund by settlements*

Etnička obilježja stanovništva, rezultati za Republiku i po općinama (bilten br.233 ).

*Ethnic features for Republic and by municipalities 1991.*

Nacionalni sastav stanovništva, rezultati za Republiku, po općinama i naseljenim mjestima (bilten br. 234.)

*National composition of the population, results for Republic by municipalities and settlements 1991.*

Građani na privremenom radu i boravku u inozemstvu, rezultati za Republiku po općinama (bilten br. 235.)

*The citizens of R B&H on temporary work and abode in abroad, results for Republic by municipalities*

Porodice u Republici Bosni i Hercegovini, rezultati za Republiku i po općinama. (bilten br. 236.)

*The families in R B&H, results for Republic and by municipalities*

Stanovništvo po naseljenim mjestima (bilten br. 257.)

*Population by settlements*

Doseljeno stanovništvo po općinama (bilten br. 271.)

*Immigrated population by municipalities*

Domaćinstva po naseljenim mjestima (bilten br. 272.)

*Households by settlements*

**STANOVNIŠTVO U REPUBLICI BIH****POPULATION IN REPUBLIC B&H**

Uporedni pregled rezultata popisa 1971, 1981 i 1991 (bilten br. 265.)

*Population. Compared review 1971, 1981 i 1991*

1- Socijalna zaštita u 1996.

*Social welfare in 1996.*



**STATISTIČKI BILTENI****STATISTICAL BULLETINS**

- 2- Više i visoko obrazovanje, školska godina 1996/97. *Higher and high education, school year 1996/97.*
- 3- Prijavljena, optužena i osuđena punoljetna i *Complaints charges brought against adult and minors and*  
260 maloljetna lica/osobe i privredni prijestupi u *commercial infractions in Federation B&H in 1996.*  
Federaciji BiH u 1996.
- 4- Srednje obrazovanju Federaciji BiH, kraj školske *Secondary education in Federation B&H, end of 1995/96*  
261 1995/96 godine i početak školske 1996/97. *and beginning 1996/97.*
- 5- Rezultati izbora u Federaciji BiH 1996. *Results elections in Federation B&H 1996.*
- 6- Više i visoko obrazovanje, školska godina 1997/98. *Higher and high education, school year 1997/98.*
- 7- Prijavljena, optužena i osuđena punoljetna i *Complaints, charges brought against adult and minors*  
264 maloljetna lica/osobe i privredni/gospodarski *and commercial infractions in Federation B&H in 1997.*  
priestupi u Federaciji BiH u 1997.
- 8- Socijalna zaštita/skrb 1997. *Social welfare in 1997.*  
---
- 9- Srednje obrazovanje u Federaciji Bosne i *Secondary education end of 1996/97 and beginning of*  
267 Hercegovine, kraj 1996/97 godine i početak školske *1997/98*  
1997/98
- 10- Bruto domaći proizvod i investicije Federacije Bosne i *Gross domestic product and gross fixed capital formation*  
268 Hercegovine i kantona/županija u 1996. godini. *in Federation of Bosnia and Herzegovina and by cantons*  
*for 1996.*
- 11- Osnovno obrazovanje kraj školske 1996/97 godine i *Primary education and of 1996/97 and beginning of*  
269 početak školske 1997/98 godine *1997/98*
- 12- Bruto domaći proizvod i investicije Federacije Bosne i *Gross domestic product and gross fixed capital formation*  
270 Hercegovine i kantona/županija u 1997. godini. *in Federation Bosnia and Herzegovina and by cantons for*  
*1997.*
- Sistematski spisak naseljenih mjesta Bosne i *Systematic list of populated areas of Bosnia and*  
Hercegovine (po entitetima), stanje 09.03.1998. *Herzegovina (by entity), the state of 09/03/1998. the*  
godine
- 13 Visoko i više obrazovanje u Federaciji Bosne i *Higher education 1998/99 school year*  
Hercegovine 1998/99
- 14 Zaposlenost, nezaposlenost i plaće u Federaciji *Employment, unemployment and pay in Federation*  
Bosne i Hercegovine 1998. *Bosnia and Herzegovina 1998.*
- 15 Socijalna zaštita/skrb u Federaciji Bosne i *Social welfare in Federation Bosnia and Herzegovina,*  
Hercegovine 1998. *1998*
- 16 Osnovno obrazovanje kraj školske 1997/98 godine i *Primary education and of 1997/98 and beginning of*  
početak školske 1998/99 godine *1998/99*
- 17 Srednje obrazovanje u Federaciji Bosne i *Secondary education end of 1997/98 and beginning of*  
Hercegovine, kraj 1997/98 i početak 1998/99 *1998/99*

- 18 Prijavljene, optužene i osuđene punoljetne i maloljetne osobe i privredni prijestupi u Federaciji BiH u 1998. *Reported, charged and convictions adults and juveniles criminal and commercial infractions in Federation of B&H, 1998.*
- 19 Bruto domaći proizvod i investicije u Federacije BiH i kantonima za 1998. godinu. *Gross domestic product and gross fixed capital formation in Federation of Bosnia and Herzegovina and by cantons for 1998.*
- 20 Biljna proizvodnja u Federaciji Bosne i Hercegovine za 1998. godinu *Plant production in Federation of Bosnia and Herzegovina in 1998*
- 21 Izbori u Federaciji Bosne i Hercegovine 1998 *Elections in Federation of Bosnia and Herzegovina 1998*
- 22 Socijalna zaštita/skrb u Federaciji Bosne i Hercegovine 1999 *Social welfare in 1999*
- 23 Osnovno obrazovanje u Federaciji Bosne i Hercegovine, kraj 1998/1999 i početak 1999/00 *Primary education end of 1998/1999 and beginning of 1999/00*
- 24 Biljna proizvodnja u Federaciji Bosne i Hercegovine u 1999 *Plant production in the Federation of Bosnia and Herzegovina, 1999*
- 25 Demografska statistika 1998 *Demographics 1998*
- 26 Demografska statistika 1999 *Demographics 1999*
- 27 Prijavljene, optužene i osuđene punoljetne i maloljetne osobe i privredni/gospodarski prijestupi u Federaciji BiH u 1999 *Reported charged and convictions adults and juveniles criminal and commercial infractions in Federation of B&H, 1999*
- 28 Visoko i više obrazovanje u Federaciji Bosne i Hercegovine u 1999/2000 *Higher education 1999/2000 school year*
- 29 Zaposlenost, nezaposlenost i plaće u Federaciji Bosne i Hercegovine, 1999 *Employment, unemployment and pay in Federation Bosnia and Herzegovina*
- 30 Srednje obrazovanje u Federaciji Bosne i Hercegovine, kraj 1998/99 godine i početak 1999/00 *Secondary education end of 1998/99 and beginning of 1999/00*
- 31 Bruto domaći proizvod i investicije u Federacije Bosne i Hercegovine za 1999. godinu. *Gross domestic product and gross fixed capital formation in Federation of B&H for 1999.*
- 32 Osnovno obrazovanje u Federaciji Bosne i Hercegovine kraj 1999/00 i početak 2000/01 *Primary education end of 1999/2000 and beginning of 2000/01*
- 33 Biljna proizvodnja u Federaciji Bosne i Hercegovine u 2000 *Plant production in the Federation of Bosnia and Herzegovina in 2000*
- 34 Srednje obrazovanje u Federaciji Bosne i Hercegovine, kraj školske 1999/00 godine i početak 2000/01 *Secondary education end of 1999/00 and beginning of 2000/01*
- 35 Socijalna zaštita/skrb u Federaciji Bosne i Hercegovine 2000 *Social welfare in 2000*
- 36 Visoko i više obrazovanje u Federaciji Bosne i Hercegovine u 2000/2001 *Higher education 2000/2001 school year*

- 37 Kultura i umjetnost u Federaciji Bosne i Hercegovine, *Culture and art in Federation B&H, 2000*  
2000
- 38 Prijavljene, optužene i osuđene punoljetne i maloljetne osobe i privredni/gospodarski prijestupi u Federaciji BiH u 2000 *Reported, charged and convictions adults and juveniles criminal and commercial infractions in Federation of B&H, 2000*
- 39 Demografska statistika 2000 *Demographics 2000*
- 40 Zaposlenost, nezaposlenost i plaće u Federaciji Bosne i Hercegovine , 2000 *Employment, unemployment and pay in Federation Bosnia and Herzegovina, 2000*
- 41 Bruto domaći proizvod i investicije u Federaciji Bosne i Hercegovine za 2000. godinu *Gross domestic product and gross fixed capital formation in Federation of B&H for 2000*
- 42 Kultura i umjetnost u Federaciji Bosne i Hercegovine u 2001 *Culture and art in Federation of Bosnia and Herzegovina, 2001*
- 43 Prijavljene, optužene i osuđene punoljetne i maloljetne osobe i privredni/gospodarski prijestupi u Federaciji BiH u 2001 *Reported, charged and convictions adults and juveniles criminal and commercial infractions in Federation of B&H, 2001*
- 44 Osnovno obrazovanje u Federaciji BiH, kraj školske 2000/2001 i početak 2001/2002 godine *Primary education end of 2000/2001 and beginning of 2001/2002*
- 45 Visoko i više obrazovanje u Federaciji BiH u *Higher education 2001/2002 school year*
- 46 Socijalna zaštita/skrb u Federaciji Bosne i Hercegovine 2001 *Social welfare in 2001*
- 47 Zaposlenost, nezaposlenost i plaće u Federaciji Bosne i Hercegovine 2001. godine *Employment, unemployment and pay in Federation of Bosnia and Herzegovine, 2001*
- 48 Srednje obrazovanje u Federaciji Bosne i Hercegovine, kraj školske 2000/2001 i početak 2001/2002 *Secondary education, and of 2000/2001 and beginning of 2001/2002*
- 49 Biljna proizvodnja u Federaciji Bosne i Hercegovine u 2001. godini *Plant production in Federation of Bosnia and Herzegovina in 2001*
- 50 Demografska statistika 2001 *Demographics, 2001*
- 51 Bruto domaći proizvod i investicije u Federaciji Bosne i Hercegovine za 2001. godinu *Gross domestic product and gross fixed capital formation in Federation of B&H for 2001*
- Sistematski spisak naseljenih mjesta Bosne i Hercegovine (po entitetima), stanje 01.07.2002. godine *Systematic list of populated areas of Bosnia and Herzegovina (by entity), the state of 01/07/2002. the*
- 52 Biljna proizvodnja u Federaciji Bosne i Hercegovine u 2002. godini *Plant production in the Federation of Bosnia and Herzegovina,2002*
- 53 Prijavljene, optužene i osuđene punoljetne i maloljetne osobe i privredni/gospodarski prijestupi u Federaciji BiH u 2002. godini *Reported, charged and convictions adults and juveniles criminal infractions in Federation of B&H,2002*
- 54 Kultura i umjetnost u Federaciji Bosne i Hercegovine u 2002. godini *Culture and art in Federation of Bosnia and Herzegovina, 2002*

55	Osnovno obrazovanje u Federaciji BiH, kraj školske 2001/2002 i početak 2002/2003 godine	<i>Primary education end of 2001/2002 and beginning of 2002/2003</i>
56	Socijalna zaštita/skrb u Federaciji Bosne i Hercegovine 2002. godine	<i>Social welfare in 2002</i>
57	Zaposlenost, nezaposlenost i plaće u Federaciji Bosne i Hercegovine 2002. godine	<i>Employment, unemployment and pay in Federation of Bosnia and Herzegovine, 2002</i>
58	Srednje obrazovanje u Federaciji Bosne i Hercegovine, kraj školske 2001/2002 i početak 2002/2003	<i>Secondary education, end of 2001/2002 and beginning of 2002/2003</i>
59	Demografska statistika 2002	<i>Demographics, 2002</i>
60	Izbori u Federaciji Bosne i Hercegovine 2002	<i>Elections in Federation of Bosnia and Herzegovina 2002</i>
61	Visoko i više obrazovanje u Federaciji BiH u 2002/2003. godini	<i>Higher education 2002/2003 school year</i>
62	Bruto domaći proizvod i investicije u Federaciji Bosne i Hercegovine za 2002. godinu	<i>Gross domestic product and gross fixed capital formation in Federation of B&amp;H for 2002</i>
63	Visoko i više obrazovanje u Federaciji BiH u 2003/2004. godini	<i>Higher education 2003/2004 school year</i>
64	Prijavljene, optužene i osuđene punoljetne i maloljetne osobe i privredni/gospodarski prijestupi i sporovi u Federaciji Bosne i Hercegovine u 2003. godini	<i>Reported, charged and convictions adults and juveniles criminal, commercial infractions and economic contest in the Federation of Bosnia and Herzegovina, 2003</i>
65	Predškolsko obrazovanje u 2003. Godini Osnovno obrazovanje u Federaciji BiH, kraj školske 2002/2003 i početak 2003/2004 godine	<i>Pre – school education 2003. Primary education end of 2002/2003 and beginning of 2003/2004</i>
66	Biljna proizvodnja u Federaciji Bosne i Hercegovine u 2003. godini	<i>Plant production in the Federation of Bosnia and Herzegovina, 2003</i>
67	Srednje obrazovanje u Federaciji Bosne i Hercegovine, kraj 2002/2003 i početak 2003/2004	<i>Secondary education, end of 2002/2003 and beginning of 2003/2004</i>
68	Zaposlenost, nezaposlenost i plaća u Federaciji Bosne i Hercegovine u 2003. godini	<i>Employment, unemployment and wage in the Federation of B&amp;H in 2003 year</i>
69	Kultura i umjetnost u Federaciji Bosne i Hercegovine u 2003. godini	<i>Culture and art in Federation of Bosnia and Herzegovina, 2003</i>
70	Demografska statistika 2003	<i>Demographics, 2003</i>
71	Socijalna zaštita/skrb u Federaciji Bosne i Hercegovine u 2003	<i>Social welfare in Federation of Bosnia and Herzegovina for 2003</i>
001	Industrija u Federaciji Bosne i Hercegovine u 2003. godini	<i>Industry in the Federation of Bosnia and Herzegovina in 2003</i>
002	Građevinarstvo u Federaciji Bosne i Hercegovine 2002-2003	<i>Construction in Federation of Bosnia and Herzegovina 2002-2003</i>

- 73 Visoko i više obrazovanje u Federaciji BiH u *Higher education 2004/2005 school year 2004/2005*
- 74 Prijavljene, optužene i osuđene punoljetne i *Reported, charged and convictions adults and juveniles* maloljetne osobe i privredni/gospodarski prijestupi i *criminal, comercial infractions and economic contest in* sporovi u Federaciji Bosne i Hercegovine u 2004. *the Federation of Bosnia and Herzegovina, 2004* godini
- 75 Predškolsko obrazovanje u 2004. Godini, Osnovno *Pre – school education 2004, Primary education end of* obrazovanje u Federaciji BiH, kraj školske 2003/2004 *2003/2004 and beginning of 2004/2005* i početak 2004/2005 godine
- 76 Biljna proizvodnja u Federaciji Bosne i Hercegovine u *Plant production in the Federation of Bosnia and* 2004. godini *Herzegovina, 2004*
- 77 Izbori 2004 *Elections 2004*
- 78 Kultura i umjetnost u Federaciji Bosne i Hercegovine *Culture and art in Federation of Bosnia and Herzegovina,* u 2004. godini *2004*
- 79 Socijalna zaštita/skrb u Federaciji Bosne i *Social welfare in Federation of Bosnia and Herzegovina* Hercegovine u 2004 *for 2004*
- 80 Zaposlenost, nezaposlenost i plaća u Federaciji *Employment, unemployment and wage in the Federation* Bosne i Hercegovine u 2004. godini *of B&H in 2004 year*
- 81 Srednje obrazovanje u Federaciji Bosne i *Secondary education, end of 2003/2004 and beginning of* Hercegovine, kraj 2003/2004 i početak 2004/2005 *2004/2005*
- 82 Demografska statistika 2004 *Demographics, 2004*
- 83 Bruto domaći proizvod i investicije u Federaciji Bosne *Gross domestic product and gross fixed capital formation* i Hercegovine za 2004. godinu *in Federation of B&H for 2004*
- 84 Građevinarstvo u Federaciji Bosne i Hercegovine *Construction in Federation of Bosnia & Herzegovina 2004*
- 85 Prijavljene, optužene i osuđene punoljetne i *Reported, charged and convictions adults and juveniles* maloljetne osobe i privredni/gospodarski prijestupi i *criminal, comercial infractions and economic contest in* sporovi u Federaciji Bosne i Hercegovine u 2005. *the Federation of Bosnia and Herzegovina, 2005*
- 86 Visoko i više obrazovanje u Federaciji BiH u *Higher education 2005/2006 school year*
- 87 Biljna proizvodnja u Federaciji Bosne i Hercegovine u *Plant production in the Federation of Bosnia and* 2005. godini *Herzegovina, 2005*
- 88 Kultura i umjetnost u Federaciji Bosne i Hercegovine *Culture and art in Federation of Bosnia and Herzegovina,* u 2005. godini *2005*
- 89 Predškolsko obrazovanje u 2005. godini, Osnovno *Pre – school education 2005, Primary education end of* obrazovanje u Federaciji BiH, kraj školske 2004/2005 i *2004/2005 and beginning of 2005/2006* početak 2005/2006 godine
- 90 Socijalna zaštita/skrb u Federaciji Bosne i *Social welfare in Federation of Bosnia and Herzegovina* Hercegovine u 2005 *for 2005*
- 91 Zaposlenost, nezaposlenost i plaća u Federaciji *Employment, unemployment and wage in the Federation* Bosne i Hercegovine u 2005. godini *of B&H in 2005 year*

92	Srednje obrazovanje u Federaciji Bosne i Hercegovine, kraj 2004/2005 i početak 2005/2006	<i>Secondary education, end of 2004/2005 and beginning of 2005/2006</i>
93	Demografska statistika 2005	<i>Demographics, 2005</i>
94	Bruto domaći proizvod i investicije u Federaciji Bosne i Hercegovine za 2005. godinu	<i>Gross domestic product and gross fixed capital formation in Federation of B&amp;H for 2005</i>
95	Građevinarstvo u Federaciji Bosne i Hercegovine	<i>Construction in Federation of Bosnia &amp; Herzegovina 2005</i>
96	Kultura i umjetnost u Federaciji Bosne i Hercegovine u 2006. godini	<i>Culture and art in Federation of Bosnia and Herzegovina, 2006</i>
97	Visoko i više obrazovanje u Federaciji BiH u	<i>Higher education 2006/2007 school year</i>
98	Socijalna zaštita/skrb u Federaciji Bosne i Hercegovine u 2006	<i>Social welfare in Federation of Bosnia and Herzegovina for 2006</i>
99	Zaposlenost, nezaposlenost i plaća u Federaciji Bosne i Hercegovine u 2006. godini	<i>Employment, unemployment and wage in the Federation of B&amp;H in 2006 year</i>
100	Predškolsko obrazovanje u 2006. godini, Osnovno obrazovanje u Federaciji BiH, kraj školske 2005/2006 i početak 2006/2007 godine	<i>Pre – school education 2006, Primary education end of 2005/2006 and beginning of 2006/2007</i>
101	Prijavljene, optužene i osuđene punoljetne i maloljetne osobe i privredni/gospodarski prijestupi i sporovi u Federaciji Bosne i Hercegovine u 2006.	<i>Reported, charged and convictions adults and juveniles criminal, comercial infractions and economic contest in the Federation of Bosnia and Herzegovina, 2006</i>
102	Demografska statistika 2006	<i>Demographics, 2006</i>
103	Izbori 2006	<i>Elections 2006</i>
104	Srednje obrazovanje u Federaciji Bosne i Hercegovine, kraj 2005/2006 i početak 2006/2007	<i>Secondary education, end of 2005/2006 and beginning of 2006/2007</i>
105	Biljna proizvodnja u Federaciji Bosne i Hercegovine u 2006. godini	<i>Plant production in the Federation of Bosnia and Herzegovina, 2006</i>
106	Bruto domaći proizvod i investicije u Federaciji Bosne i Hercegovine za 2006. godinu	<i>Gross domestic product and gross fixed capital formation in Federation of B&amp;H for 2006</i>
107	Građevinarstvo u Federaciji Bosne i Hercegovine	<i>Construction in Federation of Bosnia &amp; Herzegovina 2006</i>
108	Kultura i umjetnost u Federaciji Bosne i Hercegovine u 2007. godini	<i>Culture and art in Federation of Bosnia and Herzegovina, 2007</i>
109	Biljna proizvodnja u Federaciji Bosne i Hercegovine u 2007. godini	<i>Plant production in the Federation of Bosnia and Herzegovina, 2007</i>
110	Stanovništvo Federacije Bosne i Hercegovine 1996 - 2006	<i>Population of the Federation of Bosnia and Herzegovina 1996 - 2006</i>
111	Zaposlenost, nezaposlenost i plaća u Federaciji Bosne i Hercegovine u 2007. godini	<i>Employment, unemployment and wage in the Federation of B&amp;H in 2007 year</i>
112	Demografska statistika 2007	<i>Demographics, 2007</i>

- 113 Socijalna zaštita/skrb u Federaciji Bosne i Hercegovine u 2007 *Social welfare in Federation of Bosnia and Herzegovina for 2007*
- 114 Srednje obrazovanje u Federaciji Bosne i Hercegovine, kraj 2006/2007 i početak 2007/2008 *Secondary education, end of 2006/2007 and beginning of 2007/2008*
- 115 Prijavljene, optužene i osuđene punoljetne i maloljetne osobe i privredni/gospodarski prijestupi i sporovi u Federaciji Bosne i Hercegovine u 2007. *Reported, charged and convictions adults and juveniles criminal, comercial infractions and economic contest in the Federation of Bosnia and Herzegovina, 2007*
- 116 Visoko i više obrazovanje u Federaciji BiH u *Higher education 2007/2008 school year*
- 117 Predškolsko obrazovanje u 2007. godini, Osnovno obrazovanje u Federaciji BiH, kraj školske 2006/2007 i početak 2007/2008 godine *Pre – school education 2007, Primary education end of 2006/2007 and beginning of 2007/2008*
- 118 Građevinarstvo u Federaciji Bosne i Hercegovine *Construction in Federation of Bosnia & Herzegovina 2007*
- 119 Migracije stanovništva 2003 - 2005, 2007 *Population migration 2003 - 2005, 2007*
- 120 Bruto domaći proizvod i investicije u Federaciji Bosne i Hercegovine za 2007. godinu *Gross domestic product and gross fixed capital formation in Federation of B&H for 2007*
- 121 Industrijska proizvodnja Federacije Bosne i Hercegovine 2005., 2006., 2007. *Industry in the Federation of Bosnia and Herzegovina 2005, 2006, 2007*
- 122 Migracije stanovništva 2008. *Population migration 2008*
- 123 Kultura i umjetnost u Federaciji Bosne i Hercegovine u 2008. godini *Culture and art in Federation of Bosnia and Herzegovina, 2008*
- 124 Lokalni izbori 2008 *Local election 2008*
- 125 Biljna proizvodnja u Federaciji Bosne i Hercegovine u 2008. godini *Plant production in the Federation of Bosnia and Herzegovina, 2008*
- 126 Predškolsko obrazovanje u 2008. godini, Osnovno obrazovanje u Federaciji BiH, kraj školske 2007/2008 i početak 2008/2009 godine *Pre – school education 2008, Primary education end of 2007/2008 and beginning of 2008/2009*
- 127 Visoko i više obrazovanje u Federaciji BiH u 2008/2009 *Higher education 2008/2009 school year*
- 128 Zaposlenost, nezaposlenost i plaća u Federaciji Bosne i Hercegovine u 2008. godini *Employment, unemployment and wage in the Federation of B&H in 2008 year*
- 129 Srednje obrazovanje u Federaciji Bosne i Hercegovine, kraj 2007/2008 i početak 2008/2009 *Secondary education, end of 2007/2008 and beginning of 2008/2009*
- 130 Prijavljene, optužene i osuđene punoljetne i maloljetne osobe i privredni/gospodarski prijestupi i sporovi u Federaciji Bosne i Hercegovine u 2008. *Reported, charged and convictions adults and juveniles criminal, comercial infractions and economic contest in the Federation of Bosnia and Herzegovina, 2008*
- 131 Socijalna zaštita/skrb u Federaciji Bosne i Hercegovine u 2008. *Social welfare in Federation of Bosnia and Herzegovina for 2008*
- 132 Demografska statistika 2008 *Demographics, 2008*
- 133 Građevinarstvo u Federaciji Bosne i Hercegovine 2008 *Construction in Federation of Bosnia & Herzegovina 2008*

- 134 Industrijska proizvodnja Federacije Bosne i Hercegovine u 2008. *Industry in the Federation of Bosnia and Herzegovina, 2008*
- 135 Bruto domaći proizvod i investicije u Federaciji Bosne i Hercegovine za 2008. godinu *Gross domestic product and gross fixed capital formation in Federation of B&H for 2008*
- 136 Visoko obrazovanje u Federaciji BiH u 2009/2010 *Higher education in FB&H 2009/2010 school year*
- 137 Migracije stanovništva 2009. *Population migration 2009*
- 138 Biljna proizvodnja u Federaciji Bosne i Hercegovine u 2009. godini *Plant production in the Federation of Bosnia and Herzegovina, 2009*
- 139 Kultura i umjetnost u Federaciji Bosne i Hercegovine u 2009. godini *Culture and art in Federation of Bosnia and Herzegovina, 2009*
- 140 Socijalna zaštita/skrb u Federaciji Bosne i Hercegovine u 2009. *Social welfare in Federation of Bosnia and Herzegovina for 2009*
- 141 Predškolsko obrazovanje u 2009. godini, Osnovno obrazovanje u Federaciji BiH, kraj školske 2008/2009 i početak 2009/2010 godine *Pre – school education 2009, Primary education end of 2008/2009 and beginning of 2009/2010*
- 142 Srednje obrazovanje u Federaciji Bosne i Hercegovine, kraj 2008/2009 i početak 2009/2010 *Secondary education, end of 2008/2009 and beginning of 2009/2010*
- 143 Demografska statistika 2009 *Demographics, 2009*
- 144 Prijavljene, optužene i osuđene punoljetne i maloljetne osobe i privredni/gospodarski prijestupi i sporovi u Federaciji Bosne i Hercegovine u 2009. godini *Reported, charged and convictions adults and juveniles criminal, comercial infractions and economic contest in the Federation of Bosnia and Herzegovina, 2009*
- 145 Zaposlenost, nezaposlenost i plaća u Federaciji Bosne i Hercegovine u 2009. godini *Employment, unemployment and wage in the Federation of B&H in 2009 year*
- 146 Građevinarstvo u Federaciji Bosne i Hercegovine 2009 *Construction in Federation of Bosnia & Herzegovina 2009*
- 147 Industrijska proizvodnja Federacije Bosne i Hercegovine u 2009. *Industry in the Federation of Bosnia and Herzegovina, 2009*
- 148 Investicije u stalna sredstva u Federaciji Bosne i Hercegovine, 2009. *Gross fixed capital formation in the Federation of Bosnia and Herzegovina, 2009*
- 149 Bruto domaći proizvod u Federaciji Bosne i Hercegovine za 2009. godinu *Gross domestic product in Federation of B&H for 2009*
- 150 Biljna proizvodnja u Federaciji Bosne i Hercegovine, 2010. *Plant production in the Federation of Bosnia and Herzegovina, 2010*
- 151 Migracije stanovništva 2010. *Population migration 2010*
- 152 Izbori 2010 *Elections 2010*
- 153 Kultura i umjetnost u Federaciji Bosne i Hercegovine u 2010. godini *Culture and art in Federation of Bosnia and Herzegovina, 2010*



- 154 Visoko obrazovanje u Federaciji BiH u 2010/2011 *Higher education in FB&H 2010/2011 school year*
- 155 Socijalna zaštita/skrb u Federaciji Bosne i Hercegovine u 2010. *Social welfare in Federation of Bosnia and Herzegovina for 2010*
- 156 Predškolsko obrazovanje u 2010. godini, Osnovno obrazovanje u Federaciji BiH, kraj školske 2009/2010 i početak 2010/2011 godine *Pre – school education 2010, Primary education end of 2009/2010 and beginning of 2010/2011*
- 157 Srednje obrazovanje u Federaciji Bosne i Hercegovine, kraj 2009/2010 i početak 2010/2011 *Secondary education, end of 2009/2010 and beginning of 2010/2011*
- 158 Demografska statistika 2010 *Demographics, 2010*
- 159 Prijavljene, optužene i osuđene punoljetne i maloljetne osobe i privredni/gospodarski prijestupi i sporovi u Federaciji Bosne i Hercegovine u 2010. godini *Reported, charged and convictions adults and juveniles criminal, comercial infractions and economic contest in the Federation of Bosnia and Herzegovina, 2010*
- 160 Zaposlenost, nezaposlenost i plaća u Federaciji Bosne i Hercegovine u 2010. godini *Employment, unemployment and wage in the Federation of B&H in 2010 year*
- 161 Građevinarstvo u Federaciji Bosne i Hercegovine 2010 *Construction in Federation of Bosnia & Herzegovina 2010*
- 162 Industrijska proizvodnja Federacije Bosne i Hercegovine u 2010. *Industry in the Federation of Bosnia and Herzegovina, 2010*
- 163 Investicije u stalna sredstva u Federaciji Bosne i Hercegovine, 2010. *Gross fixed capital formation in the Federation of Bosnia and Herzegovina, 2010*
- 164 Bruto domaći proizvod u Federaciji Bosne i Hercegovine za 2010. godinu *Gross domestic product in Federation of B&H for 2010*
- 165 Migracije stanovništva 2011. *Population migration 2011*
- 166 Biljna proizvodnja u Federaciji Bosne i Hercegovine, 2011. *Plant production in the Federation of Bosnia and Herzegovina, 2011*
- 167 Kultura i umjetnost u Federaciji Bosne i Hercegovine u 2011. godini *Culture and art in Federation of Bosnia and Herzegovina, 2011*
- 168 Visoko obrazovanje u Federaciji BiH u 2011/2012 *Higher education in FB&H 2011/2012 school year*
- 169 Socijalna zaštita/skrb u Federaciji Bosne i Hercegovine u 2011. *Social welfare in Federation of Bosnia and Herzegovina for 2011*
- 170 Demografska statistika 2011 *Demographics, 2011*
- 171 Predškolsko obrazovanje u 2011. godini, Osnovno obrazovanje u Federaciji BiH, kraj školske 2010/2011 i početak 2011/2012 godine *Pre – school education 2011, Primary education end of 2010/2011 and beginning of 2011/2012*
- 172 Zaposlenost, nezaposlenost i plaća u Federaciji Bosne i Hercegovine u 2011. godini *Employment, unemployment and wage in the Federation of B&H in 2011 year*

- 173 Prijavljene, optužene i osuđene punoljetne i maloljetne osobe i privredni/gospodarski prijestupi i sporovi u Federaciji Bosne i Hercegovine u 2011. godini  
*Reported, charged and convictions adults and juveniles criminal, comercial infractions and economic contest in the Federation of Bosnia and Herzegovina, 2011*
- 174 Srednje obrazovanje u Federaciji Bosne i Hercegovine, kraj 2010/2011 i početak 2011/2012  
*Secondary education, end of 2010/2011 and beginning of 2011/2012*
- 175 Građevinarstvo u Federaciji Bosne i Hercegovine 2011  
*Construction in Federation of Bosnia & Herzegovina 2011*
- 176 Industrijska proizvodnja Federacije Bosne i Hercegovine u 2011.  
*Industry in the Federation of Bosnia and Herzegovina, 2011*
- 177 Investicije u stalna sredstva u Federaciji Bosne i Hercegovine, 2011.  
*Gross fixed capital formation in the Federation of Bosnia and Herzegovina, 2011*
- 178 Bruto domaći proizvod u Federaciji Bosne i Hercegovine za 2011. godinu  
*Gross domestic product in Federation of B&H for 2011*
- Mjesečni statistički pregled Federacije BiH, izlazi do 20-og u mjesecu  
*Monthly Statistical Review of the Federation of B&H published till the 20<sup>th</sup> each month*
- Mjesečni statistički pregled Federacije Bosne i Hercegovine po kantonima, izlazi do 25-og u mjesecu  
*Monthly Statistical Review of the Federation of B&H by cantons, published till the 25<sup>th</sup> each month*

## INFORMACIJE I NABAVA PUBLIKACIJA

### INFORMACIJE MOŽETE DOBITI:

-telefonom:  
Odsjek za publicistiku  
00387 33 20 64 52  
-faksom: (033) 22 67 05  
-elektronskom poštom: fedstat@fzs.ba  
-na internetu na adresi:www.fzs.ba

Za vanjske korisnike Odsjek radi od 8 do 16 sati u ulici Zelenih beretki broj 26.

U sklopu Odsjeka postoji i specijalna biblioteka/ knjižnica.

### PUBLIKACIJE SE MOGU NABAVITI:

- kupovinom u Federalnom zavodu za statistiku, Zelenih beretki 26 (Odsjek za publicistiku)

- pismenom narudžbom na našu adresu:  
Federalni zavod za statistiku  
71000 sarajevo, Zelenih beretki 26

- narudžbom putem tel/faksa: 00387 33 22 67 05

- narudžbom na: fedstat@fzs.ba

Prilikom naručivanja molimo vas da napišete tačan/točan naziv svog preduzeća/poduzeća, adresu i naziv publikacije koju naručujete.

Naplata publikacija i obrada korisničkih zahtjeva vrši se prema Cjenovniku publikacija i usluga Federalnog zavoda za statistiku (Službene novine FBiH broj: 16/04).

### NAČIN PLAĆANJA PUBLIKACIJA:

uplatom na račun:  
FEDERALNO MINISTARSTVO FINANSIJA/FINANCIJA - TREZOR

Transakcijski račun broj: 3389002211529491

SWIFT: UNCRBA22

Molimo prilikom uplate pozovite se na:

vrsta prihoda – 722613

budžetska organizacija-3401001

Bankarski troškovi terete korisnika.

U cijenu publikacija su uračunati troškovi poštarine po važećem cjenovniku JP BH Pošta unutar Federacije BiH i za inozemstvo.

## INFORMATION AND PURCHASE OF PUBLICATION

### INFORMATION CAN BE GIVEN BY:

-phone:  
Publishing department,  
00387 33 20 64 52  
-fax: (033) 22 67 05  
-e-mail: fedstat@fzs.ba  
-on internet address: www.fzs.ba

The office is opened from 8 a.m. – 4 p.m., Zelenih beretki 26

The office has a special library, too.

### PUBLICATIONS MAY BE OBTAINED BY:

- Direct purchase from the Federal Office of Statistics, Zelenih beretki 26 (Publishing department)

- Written orders addressed to the Office:  
Federal Office of Statistics  
71000 Sarajevo, Zelenih Beretki 26

- Orders by fax: 00387 33 22 67 05

- Orders via e-mail: fedstat@fzs.ba

When placing an order, please state the title of your company, address and the title of the publication you are ordering.

Charging for publications and execution of customers requirements are done according to the Price List of Publications and Services of the Federal Office of Statistics.

### PAYMENT

by payment slip to the account of the:  
FEDERALNO MINISTARSTVO FINANSIJA - TREZOR

Account: 3389002211529491

SWIFT: UNCRBA22

When placing a payment, please cite to:

type of income – 722613

budget organisation - 3401001

Bank costs are paid by beneficiaries

Postage costs are included in the price of publications, according to the valid price list of the Bosnian Post.

**SLUŽBE I UREDI ZA STATISTIKU ZA PODRUČJA STATISTICAL DEPARTMENT IN THE CANTONS KANTONA**

Služba za statistiku za područje  
Unsko-sanskog kantona  
77000 Bihać, Darivalaca krvi 24  
Tel: 037/22 78 58

*Unsko-sanski kanton  
Statistical department  
77000 Bihać, Darivalaca krvi 24  
Tel: 037/22 78 58*

Ured za statistiku za područje  
Kantona Posavskog  
76270 Orašje, Treća ulica 15  
Tel: 031/71 23 91

*Kanton Posavski  
Statistical department  
76270 Orašje, Treća ulica 15  
Tel: 031/71 23 91*

Služba za statistiku za područje  
Tuzlanskog kantona  
75000 Tuzla , Stari grad bb  
Tel: 035/25 53 39

*Tuzlanski kanton  
Statistical department  
75000 Tuzla , Stari grad bb  
Tel: 035/25 53 39*

Služba za statistiku za područje  
Zeničko-dobojskog kantona  
72000 Zenica, M. Tarabara 15  
Tel: 032/24 46 38

*Zeničko-dobojski kanton  
Statistical department  
72000 Zenica, M. Tarabara 15  
Tel: 032/24 46 38*

Ured za statistiku za područje  
Bosansko-podrinjskog kantona  
73000 Goražde, Trg branilaca 1  
Tel: 038/22 09 54

*Bosansko-podrinjski kanton  
Statistical department  
73000 Goražde, Trg branilaca 1  
Tel: 038/22 09 54*

Služba za statistiku za područje  
Srednjobosanskog kantona  
72270 Travnik, Bosanska 131  
Tel: 030/51 13 89

*Srednjobosanski kanton  
Statistical department  
72270 Travnik, Bosanska 131  
Tel: 030/51 13 89*

Služba za statistiku za područje  
Hercegovačko-neretvanskog kantona  
88000 Mostar, Krpića 3  
Tel: 036/58 09 45

*Hercegovačko-neretvanski kanton  
Statistical department  
88000 Mostar, Krpića 3  
Tel: 036/58 09 45*

Ured za statistiku za područje  
Zapadno-hercegovačkog kantona  
Široki Brijeg, Matije Gubca bb  
Tel: 039/70 37 05

*Zapadno-hercegovački kanton  
Statistical department  
Široki Brijeg, Matije Gubca bb  
Tel: 039/70 37 05*

Služba za statistiku za područje  
Kantona Sarajevo  
71000 Sarajevo, Titova 52  
Tel: 033/26 58 81

*Kanton Sarajevo  
Statistical department  
71000 Sarajevo, Titova 52  
Tel: 033/26 58 81*

Ured za statistiku za područje  
Hercegbosanskog kantona  
80101 Livno, Trg domovinskog rata 5  
Tel: 034/20 21 01

*Hercegbosanski kanton  
Statistical department  
80101 Livno, Trg domovinskog rata 5  
Tel: 034/20 21 01*