Bosna i Hercegovina
Federacija Bosne i Hercegovine
FEDERALNI ZAVOD ZA STATISTIKU
Bosnia and Herzegovina
Federation of Bosnia and Herzegovina
FEDERAL OFFICE OF STATISTICS

STATISTIČKI GODIŠNJAK/LJETOPIS FEDERACIJE BOSNE I HERCEGOVINE

STATISTICAL YEARBOOK

2011

Sarajevo, 2011.

ISPRAVKE

Statistički godišnjak/ljetopis 2011.

Poglavlje	Stranica	Mjesto u SG/LJFBiH 2011.	Stupac	Red	Piše	Treba pisati
6	91	tabela 6-1 (podnaslov)			indeksi, 2008=100	indeksi, 2009=100
6	94	napomena ispod tabele 6-2				Podaci o broju zaposlenih za 2009. i 2010. godinu su korigirani brojem zaposlenih u poslovnim subjektima sa manje od 10 zaposlenih, na osnovu baze godišnjeg istraživanja Aneks.
17	308	metodološka objašnjenja		odlomak 4	za strukturne poslovne statistike (Structural Business Statistics-SBS, Council Regulation No.: 58/97)	za kratkoročne statistike (Short Term Statistics-STS, Council Regulation No.: 1165/98)
27	435	tabela 27-1	1 1	9 19	2009 2009	2009* 2009*

CORRECTIONS

Statistical Yearbook 2011

Chapter	*Page*	*Place in SG / LJFBiH 2011*	*column*	*Row*	*It is written*	*It should be written*
6	91	Table 6-1 (subtitled)			indices, 2008=100	indices, 2009=100
6	94	Note below Table 6-2				Data on persons in employment for 2009. and 2010. year were updated with the number of employees in enterprises with less than 10 employees, according to statistical survey Annex.
17	308	Notes on methodology		section 4	for structural business statistics (Structural Business Statistics - SBS, Council Regulation No.: 58 / 97)	for short - term statistics (Short Term Statistics-STS, Council Regulation No.: 1165/98)
27	435	Table 27-1	1 1	9 19	2009 2009	2009* 2009*

Izdavač: Federalni zavod za statistiku, Zelenih beretki 26, 71000 Sarajevo
Odgovara direktor Derviš Đurđević

Publisher: Federal Office of Statistics, Zelenih beretki 26, 71000 Sarajevo
Person responsible: Derviš Đurđević, Director General

Tehnička obrada: Sabina Fazlibegović, Elmaza Beća, Aziz Vreto

Technical processing: Sabina Fazlibegović, Elmaza Beća, Aziz Vreto

Autori individualnih poglavlja:
Authors of individual chapters are:

1. Geografski i meteorološki podaci
Geographical and meteorological data
Zehra Kaba, Mevla Softić

2. Teritorijalni ustroj
Territorial constitution
Zehra Kaba, Belmira Hadžiabdić, Suada Lokvančić

3.,26. Registar
Register
Enisa Rastić, Envera Hurić, Emira Ahmetović, Ramiza Đurđević

4. Izbori
Election
Fatima Strik

5.,27 Stanovništvo
Population
Jasmina Velić, Jasmina Konaković, Senija Muhić
Emina Ajkunić, Muamera Idrizović

6.,28 Zaposlenost, nezaposlenost i plaće
Employment, unemployment and pay
Samka Avdić, Mujesira Salihagić, Mugdim Hadžalić
Emina Šabanadžović, Anes Smailbegović

7. Anketa o radnoj snazi
Labour Force Survey
Samka Avdić, Mugdim Hadžalić, Anes Smailbegović
Mujesira Salihagić, Emina Šabanadžović

8. Cijene
Prices
Mesuda Kamberović, Nedžada Hadžalić, Edisa Lončarić, Emira Redžepović, Dževad Teskeredžić, Arnela Medar

9. Bruto domaći proizvod
Gross domestic product
Hidajeta Bajramović, Zlatka Tukić, Zumreta Dugalija
Nermina Ibrišević - Ademović, Nisveta Džebo, Danijela Bujak - Buzuk, Šejla Šehović

10.,29 Investicije
Gross fixed capital formation (Gross investment)
Nisveta Džebo, Šejla Šehović

11.,30 Poljoprivreda, lov i šumarstvo
Agriculture, hunting and forestry
Fehrija Mehić, Vinka Doko, Dževad Čelik
Mirsada Lazović

12.,31 Industrija
Industry
Amira Morankić, Nusreta Imamović-Kaljanac
Nasiha Imširović, Adnan Šečerbajtarević

13. Energetika
Energy Statistics
Nusreta Imamović-Kaljanac

14. Građevinarstvo
Construction
Edina Đulić, Nusreta Imamović-Kaljanac

15.,32 Promet, skladištenje i komunikacije
Transport, storage and communications
Elvira Ramić, Elvir Juljević, Sanja Ambrožić

16.,33 Vanjska trgovina
Foreign trade
Haris Čengić, Sanja Ambrožić

17.,34 Unutrašnja/Unutarnja trgovina
Home trade
Ademira Pirić, Sanja Ambrožić, Dušanka Mandić

18.,35 Ugostiteljstvo
Hotels and restaurants
Dževahira Bušatlija, Sanja Ambrožić

19.,36 Turizam
Tourism
Dževahira Bušatlija, Sanja Ambrožić

20. Okoliš
Environment
Milena Dragičević, Zehra Kaba

21.,37 Obrazovanje
Education
Hajrudin Alić, Mediha Skulić, Emir Oruč, Vera Turković

22.,38 Kultura, umjetnost i sport
Culture, art and sport
Vera Turković

23.,39 Zdravstvena zaštita
Health care
Zehra Kaba

24. Socijalni rad
Social welfare
Vera Turković

25. Pravosuđe
Judical system
Fatima Strik

40. Međunarodni pregled
International survey
Zehra Kaba, Mevla Softić

Molimo korisnike da prilikom korišćenja podataka navedu izvor.
Pri navođenju izvora podataka predlažemo kraticu "SG/LJ FBiH 11 - str..."
Those using data from the Yearbook are requested to state the source.
Preferably using the abbrevation " SY FB&H 11 - page..."

PREDGOVOR

Federalni zavod za statistiku je najznačajniji službeni izvor informacija u Federaciji Bosne i Hercegovine. Podaci i informacije do kojih dolazimo putem naših istraživanja su veoma priznati i imaju široku upotrebu/uporabu. Kompetencije Federalnog zavoda za statistiku temelje se na stručnim kvalifikacijama zaposlenika. Izazovi koji stoje pred informacionim društvom zahtijevaju naše stalno daljnje usavršavanje i razvoj.

Zašto postojimo

Nudimo obilje informacija neophodnih demokratskom društvu u razvoju, a u cilju njegovog obrazovanja i stalnog napretka

Naše informacije su na raspolaganju kao javno dobro svim zainteresiranim. Uvijek smo spremni javnosti predočiti metode i rezultate naših istraživanja.

Statistička istraživanja provodimo na osnovu Zakona o statistici u Federaciji Bosne i Hercegovine. U svom radu smo neovisni i garantiramo neutralnost i stručnost kao i zaštitu informacija koje prikupljamo

Naše statistike opisuju stanje i razvoj društva i ekonomije u vremenu i prostoru.

Kako surađujemo sa našim davaocima i korisnicima podataka

Tražimo da se putem odgovarajućih zakona i općeg konsenzusa odobre i prihvate naša istraživanja. Koristimo postupke kojima se dobivaju povratne informacije od korisnika i upotrebljivost postojeće statistike pri zadovoljavanju potreba korisnika, te najavljuju nove potrebe i prioriteti.

Podaci koje prikupljamo od naših davalaca podataka i ispitanika predstavljaju presudan resurs u našem radu i garantiramo njihovu tajnost.

Veoma smo fleksibilni prema davaocima podataka i ispitanicima i trudimo se iste što manje opteretiti.

Osiguravamo redovno snabdijevanje informacijama. Pri tome nudimo naše informacije na tržištu putem interneta, publikacija, saopćenja i odgovora na niz pojedinačnih upita.

Omogućavamo brz i jednostavan pristup informacijama te na taj način statistiku predstavljamo na jasan i razumljiv način, diseminiran skupa sa meta podacima i smjernicama.

INTRODUCTION

Federal Office of Statistics is the most significant source of information in Federation of Bosnia and Herzegovina. The data we are collecting meet with general approval and have wide range of use. Authority of our Office is based on the professional qualification of our staff. The challenges of virtual society, whom we are faced, demand our permanent development and advanced training of personnel.

Why we exist

We offer a great number of information, needed in modern democratic society for its education and continual progress.

Our data are available to all who are interested in as public welfare. We are always open to show in public our methods and results of our research.

Statistical studies of our Office are based on The Federal Statistical Law. We have obligation to maintain objectivity, neutrality, scientific independence and professionalism in our work.

Our research describe level and development of all society and its economy in time.

How we communicate with our partners

We ask for our research to be approved and accepted on the base of Law and public consensus. Process are in place to consult users, monitor the relevance and practical utility of existing statistics in meeting their needs, and advise on their emerging needs and priorities.

The data we collect from our suppliers and interviewers are crucial resource of our work and we guarantee their confidentiality.

We are flexible to our respondents and interviewers, and do our best not to burden them.

We enable continual supplying with information. Regarding with that we disseminate our information in open market in virtual form (internet), in publications, in statements and through answering to any kind of individual inquiry.

We enable quick and simple access to our data and present them in a clear and understandable form, disseminated with supporting matadata and guidance.

Sa partnerima - suradnicima u zemlji i inozemstvu surađujemo s punim uzajamnim povjerenjem i koristimo sve mogućnosti razmjene statističkih informacija.

We cooperate with partners and collaborators in country and abroad. The principles of statistical confidentiality are basic pillar of the relationship with the respondents and use all possibilities of exchange of statistical information.

Šta radimo

What we do

Statistička istraživanja provodimo prema srednjoročnom Programu provođenja statističkih istraživanja od onteresa za Federaciju BiH i godišnjem Planu provođenja statističkih istraživanja od interesa za Federaciju BiH.

We work according of Program of statistical researches for Federation of B&H.

Prikupljamo, obrađujemo, analiziramo, publiciramo podatke i pružamo stručne savjete iz oblasti statistike.

We collect, work on, analyze, publish our data and offer professional advices.

Prezentiramo pouzdane i aktuelne/aktualne statističke rezultate i informiramo o kvalitetu istih.

We present reliable and up to date results and inform about quality of them.

Putem naše stručne kompentencije pružamo kvalitetnu statistiku u svim fazama izrade statističkih informacija.

By way of professional competence we offer quality statistics in all phases production of statistical information.

Uvodimo i utvrđujemo jedinstvene statističke standarde, metodologije, klasifikacije i nomenklature.

We introduce and establish unique statistical standards, methodologies, classifications and nomenclatures.

Služimo se suvremenim statističkim metodama i tehnikama uz stalnu inovaciju istih.

We use modern statistical methods and techniques, and permanently innovate it.

Unutrašnjom/Unutarnjom organizacijom i načinom rada utvrđuje se i osigurava zakonito, stručno, efikasno i racionalno vršenje poslova i radnih zadataka i učinkovito raspolaganje sredstvima.

Organization of internal and way of work protect and make sure legal, professional, effective and rationally execution of works and tasks.

Kako funkcioniramo iznutra

Our internal goals

Stručno usavršavanje svih zaposlenika je prioritetno, a to ostvarujemo putem seminara, stručnih radionica u zemlji i inozemstvu i redovnih/redovitih radnih sastanaka.

Professional education of our staff is our prior task. In that way we follow seminars, professional domestic and international workshops and working parties.

Međusobna razmjena informacija i kooperacija je temelj našeg svakodnevnog rada.

Exchange of information and cooperation is base of our daily work.

Naša organizaciona struktura omogućava adekvatan radni angažman zaposlenika također i izvan rada u samim organizacionim jedinicama gdje su raspoređeni. Fleksibilnost je osnov za puni uspjeh u poslu.

Our organization structure provide us to achieve appropriate working engagement of all our staff, even outside working position. Flexibility is base of full success in work.

Trudimo se da stvorimo zadovoljavajuće radne uvjete, koji su pretpostavka za naš radni angažman i ispunjenje zadatka koji pred nas postavlja šira zajednica.

We do our best to create adequate working conditions, witch is foundation for full working efficiency and fulfillment of tasks we are demanded from all society.

Identificiramo se sa našom ustanovom. Radimo i ponašamo se u skladu/sukladno sa gore predočenom

We regard us with our institution, work and behave according to our portrait shown above.

Derviš Đurđević
Direktor
Federalnog zavoda za statistiku

Sarajevo, decembar/prosinac 2011.

Derviš Đurđević
Director General
Federal Office of Statistics

Sarajevo, December 2011

SADRŽAJ
CONTENTS

PREDGOVOR 3
INTRODUCTION

SKRAĆENICE/KRATICE I ZNAKOVI 20
ABBREVIATIONS AND SYMBOLS

NAČIN UREĐIVANJA GODIŠNJAKA/LJETOPISA 21
HOW THE STATISTICAL YEARBOOK HAS BEEN COMPILED

PREGLED ZA FEDERACIJU BOSNE I HERCEGOVINE
REVIEW FOR FEDERATION OF BOSNIA AND HERZEGOVINA

1. GEOGRAFSKI I METEOROLOŠKI PODACI 24
GEOGRAPHICAL AND METEOROLOGICAL DATA

1-0 Metodološka objašnjenja 24
Notes on methodology
1-1 Geografske koordinate krajnjih tačaka/točaka BiH 27
Geographical coordinates of the extreme points B&H
1-2 Površina Bosne i Hercegovine, Federacije Bosne i Hercegovine i dužina granica 27
Surface area and lenght of the boundaries of Bosnia and Herzegovina, Federation of Bosnia and Herzegovina
1-3 Jezera 27
Lakes
1-4 Rijeke 28
Rivers
1-5 Planine i planinski vrhovi viši od 1500 metara 28
Mountains and mountain peaks above 1500 metres
1-6 Veća polja u krašu 29
Larger fields in karst
1-7 Najdublje jame 29
The deepest pits
1-8 Najduže špilje 29
The longest caves
1-9 Nadmorska visina gradova-sjedišta kantona 29
Elevation above sea level town-seats of cantons
1-10 Vodostaj rijeka na vodomjernim stanicama 30
Rivers water level
1-11 Rezultati koncentracije sumpordioksida i dima 31
Results of sulphur dioxide and smoke concentrations
1-12 Broj kiselih kiša u Sarajevu 31
Number of acid rainfal at Sarajevo
1-13 Jači potresi u 2010. godini 32
Stronger earthquakes in 2010
1-14 Srednje temperature zraka, srednji pritisak/tlak i količina padavina/oborina po mjesecima u 2010. 33
Average monthly temperatures, precipitation and air pressure in 2010
1-15 Godišnje i srednje godišnje vrijednosti važnijih meteoroloških pojava u 2010. 34
Average annual and values of the main meteorological phenomena in 2010
1-16 Meteorološke pojave zabilježene u periodu 1901-2010. 34
Meteorological phenomena in 1901-2010
1-17 Važnije meteorološke pojave zabilježene u periodu 1951 - 2010. 35
Meteorogical phenomena in period 1951 - 2010

2. TERITORIJALNI USTROJ 36
TERRITORIAL CONSTITUTION

2-0 Metodološka objašnjenja 36
Notes on methodology
2-1 Kantoni, gradovi - sjedišta kantona, površina i stanovništvo, gradovi i općine 39
Cantons, towns - seats of cantons, surface area, population, towns and municipalities
2-2 Gradovi prema broju stanovnika, procjena prisutnog stanovništva 30.06.2010. 39
Towns according to population, estimation on present population as on 30 June 2010
2-3 Općine - broj naseljenih mjesta, šifre i površina 40
Municipalities - number of settlements, code and area

SADRŽAJ
CONTENTS

3. REGISTAR 42
REGISTER

3-0 Metodološka objašnjenja 42
Notes on methodology
3-1 Registrirane pravne osobe prema područjima KD, stanje 31.12. 47
Registered legal entities classified by the CA sections, as of 31.12
3-2 Struktura poslovnih subjekata prema područjima KD, stanje 31.12.2010. 48
Structure of business entities by CA sections, as of 31.12.2010
3-3 Registrirane pravne osobe prema djelatnosti i porijeklu kapitala, stanje 31.12.2010. 49
Registered legal entities classified by the SCA and origin of capital, situation 31 December 2010
3-4 Registrirane pravne osobe prema djelatnosti i obliku organiziranja, stanje 31.12.2010. 50
Registered legal entities classified by the SCA and constitutional formation, situation 31 December 2010
3-5 Registrirane pravne osobe prema djelatnosti i obliku vlasništva, stanje 31.12.2010. 51
Registered legal entities classified by the SCA and forms of ownership, situation 31 December 2010
3-6 Odgovorne osobe u registriranim pravnim osobama prema intervalima starosti, 2010. 52
Responsible persons in registered legal entities according to age, 2010
3-7 Odgovorne osobe u registriranim fizičkim osobama prema intervalima starosti, 2010. 53
Responsible persons in registered natural entities (craft) according to age, 2010
3-8 Učešće žena kao odgovornih osoba za rukovođenje, 2010. 54
Share of women as a responsible person, 2010

4. IZBORI 56
ELECTIONS

4-0 Metodološka objašnjenja 56
Notes on methodology
4-1 Opći podaci o izborima za Zastupnički dom Parlamenta Federacije BiH 59
General data on elections to the house of representatives of the Parlament FB&H
4-2 Opći podaci o izborima za općinska vijeća 59
General data on elections to the lokal self-government units
4-3 Zastupnici zastupničkog doma Parlamenta Federacije Bosne i Hercegovine 60
Representatives in house of representatives of the parliament
4-4 Izabrani općinski vijećnici 60
Elected members of representative bodies of local self-government units
4-5 Političke stranke prema broju zastupnika 60
Political parties by number of representatives

5. STANOVNIŠTVO 61
POPULATION

5-0 Metodološka objašnjenja 61
Notes on methodology
5-1 Stanovništvo Bosne i Hercegovine po popisima 66
Population of Bosnia and Herzegovina according to censuses
5-2 Stanovništvo Bosne i Hercegovine prema starosti i spolu, po popisima 66
Population of Bosnia and Herzegovina according to age and sex, by censuses
5-3 Srednje trajanje života i prosječna starost stanovništva, po popisima 67
Midly duration of life and average age of population, by censuses
5-4 Domaćinstva/kućanstva prema broju članova, po popisima 67
Households grouped according to number of members by censuses
5-5 Stanovništvo staro 10 i više godina, prema starosti, pismenosti i spolu po popisima 67
Population aged 10 and over, by age, literacy and sex, according to censuses
5-6 Stanovništvo staro 15 i više godina, prema završenoj školi i spolu po popisu 1991. 68
Population aged 15 and over, by completed school and sex, according to census 1991
5-7 Radno sposobno stanovništvo, po popisima 68
Working age population, by censuses
5-8 Stanovništvo prema nacionalnoj pripadnosti, po popisima 1961-1991. 69
Population grouped according to ethnicity, by censuses 1961-1991
5-9 Stanovništvo - procjena sredinom godine i prirodno kretanje 70
Population - mid - year estimate and natural change
5-10 Stope prirodnog kretanja stanovništva 70
Population natural change rates
5-11 Živorođeni 71
Livebirths

5-12 Živorođeni po mjesecu rođenja 72
Livebirths by birth month
5-13 Živorođeni po starosti majke i spolu djeteta 73
Livebirths by mother's age and child's sex
5-14 Prosječna starost majke prema redu rođenja živorođene djece 74
Average mother's age by birth order of livebirths
5-15 Mrtvorođeni 74
Stillbirths
5-16 Umrli prema starosti i spolu 75
Deaths by age and sex
5-17 Umrli prema spolu, mjestu smrti i liječenju 77
Deaths grouped according to sex, where death occurred and whether deceased received medical treatment
5-18 Umrli po uzroku smrti, spolu i starosti, 2010. 78
Deaths by cause of death, and sex by age, 2010
5-19 Umrla dojenčad po uzroku smrti, spolu i starosti, 2010. 82
Infant deaths by couse of death and sex by age, 2010
5-20 Prosječna starost umrlih osoba 84
Average age of deaths
5-21 Zaključeni brakovi 84
Marriages
5-22 Prosječna starost mlade-mladoženje pri zaključenju braka 85
Average age of bride-groom at the time getting married
5-23 Razvedeni brakovi 86
Divorces
5-24 Razvedeni brakovi prema trajanju braka 87
Divorces by marriagge duration

6. ZAPOSLENOST, NEZAPOSLENOST I PLAĆE 88
EMPLOYMENT,UNEMPLOYMENT AND PAY

6-0 Metodološka obješnjenja 88
Notes on methodology
6-1 Zaposleni, godišnji prosjek i indeksi 91
Persons in employment, annual average and indices
6-2 Zaposleni po djelatnostima-godišnji prosjek 92
Persons inemployment by activities - Annual average
6-3 Zaposlene žene po djelatnostima-godišnji prosjek 95
Women in employment by activities-Annual average
6-4 Učešće žena u ukupnom broju zaposlenih, po djelatnostima, % 98
Share of women in employment, by activities, %
6-5 Struktura zaposlenog stanovništva prema starosti i spolu, mart/ožujak 2010. 101
Distribution of employed persons by age and sex, March 2010
6-6 Zaposleni prema stepenu stručnog obrazovanja i djelatnostima, mart/ožujak 2010. 102
Employees by professional qualifications and activities, march 2010
6-7 Zaposlenost prema intervalima starosti i djelatnostima, mart/ožujak 2010. 108
Employment by age groups and activities, march 2010
6-8 Zaposleni prema visini neto plaće po djelatnostima-struktura u %, mart/ožujak 2010. 114
Persons in employment according to amount of net wages by activities-structure in %, march 2010
6-9 Nezaposlene osobe prema stručnoj spremi, stanje 31. decembar/prosinac 118
Unemployed persons according to professional attainment, as of December 31.
6-10 Nezaposlenost 119
Unemployment
6-11 Broj zaposlenih i nezaposlenih osoba 119
Number of employed and unemployed persons
6-12 Prosječna mjesečna neto plaća 119
Monthly average net wage
6-13 Prosječna mjesečna neto plaća po zaposlenom, po djelatnosti 120
Monthly average net wage per person by activities
6-14 Nominalni i realni indeksi neto plaće po djelatnosti 123
Nominal and real indices of net wage by activities

7. ANKETA O RADNOJ SNAZI 128
LABOUR FORCE SURVEY

7-0 Metodološka objašnjenja 128
Notes on methodology

SADRŽAJ
CONTENTS

7-1 Radno sposobno stanovništvo prema aktivnosti, starosnim grupama i spolu 132
Working age population by activity, age groups and sex
7-2 Radno sposobno stanovništvo prema aktivnosti, školskoj spremi i spolu 133
Working age population by activity, school attainment and sex
7-3 Mjere aktivnosti stanovništva prema starosnim grupama i spolu 134
Measures of the population activities by age groups and sex
7-4 Zaposlene osobe prema statusu u zaposlenosti i spolu 134
Persons in employment by status in employment and sex
7-5 Zaposlene osobe sa punim i skraćenim radnim vremenom, prema sektoru aktivnosti i spolu 135
Persons in employment with full time or part time by sector of activity and sex
7-6 Stope nezaposlenosti prema školskoj spremi i spolu 136
Unemployment rate by school attainment and sex
7-7 Nezaposlene osobe prema trajanju nezaposlenosti i spolu 136
Unemployment persons by duration of unemployment and sex

8. CIJENE I TROŠKOVI ŽIVOTA 137
PRICES AND COST OF LIVING

8-0 Metodološka objašnjenja 137
Notes on methodology
8-1 Indeksi cijena na malo 140
Retail price indices
8-2 Indeksi troškova života 141
Cost of living indices
8-3 Indeksi potrošačkih cijena 142
Consumer price indices
8-3.1 Indeksi potrošačkih cijena 142
Consumer price indices
8-4 Indeksi cijena proizvođača industrijskih proizvoda po područjima i odjeljcima KD 143
Industrial producer price indices by sections and divisions of CEA
8-5 Indeksi cijena proizvođača industrijskih proizvoda 144
Industrial producer price indices

9. BRUTO DOMAĆI PROIZVOD 145
GROSS DOMESTIC PRODUCT

9-0 Metodološka objašnjenja 145
Notes on methodology
9-1 Bruto domaći proizvod, tekuće cijene 150
Gross domestic product, at current prices
9-2 Proizvodnja, međufazna potrošnja, dodana vrijednost i bruto domaći proizvod, tekuće cijene 150
Output, intermediate consumption, value added and gross domestic product, at current prices
9-3 Bruto domaći proizvod, stalne cijene; stope realnog rasta 150
Gross domestic product, constant prices; annual volume growth rates
9-4 Bruto dodana vrijednost po djelatnostima i bruto domaći proizvod, tekuće cijene 152
Gross value added by activities and gross domestic product, at current prices
9-5 Bruto dodana vrijednost po djelatnostima i bruto domaći proizvod, tekuće cijene, struktura (%) 156
Gross value added by activities and gross domestic product, at current prices, structure (%)
9-6 Bruto dodana vrijednost po djelatnostima i bruto domaći proizvod, tekuće cijene, indeksi 160
Gross value added by activities and gross domestic product, at current prices, indices
9-7 Račun proizvodnje po djelatnostima u 2009. godini, tekuće cijene, vrijednost i strukture 164
Production account by activities in 2009, at current prices, values and structures
9-8 Račun proizvodnje po djelatnostima u 2010. godini, tekuće cijene, vrijednosti i strukture 168
Production account by activities in 2010, at current prices, values and structures
9-9 Bruto dodana vrijednost po djelatnostima i bruto domaći proizvod, stalne cijene (u cijenama prethodne godine) 172
Gross vallue added by activities and gross domestic product, constant prices (at prices of the previous year)
9-10 Bruto dodana vrijednost po djelatnostima i bruto domaći proizvod, stalne cijene, indeksi realnog rasta 174
Gross vallue added by activities and gross domestic product, at constant prices real growth indices
9-11 Račun stvaranja dohotka u 2005. godini, tekuće cijene 176
Generation of income account in 2005, current prices
9-12 Račun stvaranja dohotka u 2006. godini, tekuće cijene 177
Generation of income account in 2006, current prices
9-13 Račun stvaranja dohotka u 2007. godini, tekuće cijene 178
Generation of income account in 2007, current prices
9-14 Račun stvaranja dohotka u 2008. godini, tekuće cijene 179
Generation of income account in 2008, current prices

9-15 Račun stvaranja dohotka u 2009. godini, tekuće cijene 180
Generation of income account in 2009, current prices
9-16 Račun stvaranja dohotka u 2010. godini, tekuće cijene 181
Generation of income account in 2010, current prices

10. INVESTICIJE 183
GROSS FIXED CAPITAL FORMATION (GROSS INVESTMENT)

10-0 Metodološka objašnjenja 183
Notes on methodology
10-1 Isplate za investicije i ostvarene investicije 185
Payments for gross fixed capital formation and gross fixed capital formation
10-2 Isplate za investicije po osnovnim izvorima finansiranja/financiranja 185
Payments for gross fixed capital formation by main sources
10-3 Ostvarene investicije u stalna sredstva po tehničkoj strukturi 186
Gross fixed capital formation by technical composition
10-4 Isplate za investicije po djelatnosti investitora (organizacioni princip) 187
Payments for gross fixed capital formation by activity of investor (organizational principle)
10-5 Ostvarene investicije po djelatnosti investitora (organizacioni princip) 189
Gross fixed capital formation by activity of investor (organizational principle)
10-6 Isplate za investicije po osnovnim izvorima finansiranja/financiranja, 2010 (organizacioni princip) 191
Payments for gross fixed capital formation by main sources, 2010 (organizational principle)
10-7 Ostvarene investicije u stalna sredstva po tehničkoj strukturi i djelatnosti investitora, 2010.godina (organizacioni princip) 193
Gross fixed capital formation by technical composition and activity of investor, 2010 (organizational principle)
10-8 Ostvarene investicije u nova stalna sredstva po namjeni ulaganja i tehničkoj strukturi, 2010.godina (princip čistih djelatnosti) 195
Gross fixed capital formation in new fixed assets by purpose of investment and technical composition, 2010 (kind of activity and territory principle)

11. POLJOPRIVREDA, LOV I ŠUMARSTVO 198
AGRICULTURE, HUNTING AND FORESTRY

11-0 Metodološka objašnjenja 198
Notes on methodology
11-1 Poljoprivredna površina po kategorijama korišćenja 203
Agricultural land by type of cultivation
11-2 Oranična površina po načinu korišćenja 203
Arable land by type of cultivation
11-3 Požnjevena površina i proizvodnja žita 203
Area harvested and cereal production
11-4 Požnjevena površina i proizvodnja industrijskog bilja 204
Area harvested and industrial crop production
11-5 Požnjevena površina i proizvodnja povrća 204
Area harvested and vegetable production
11-6 Požnjevena površina i proizvodnja krmnog bilja 205
Area harvested and fodder crop production
11-7 Stabla voća i proizvodnja voća 206
Fruit production - number of trees and yield
11-8 Vinogradi i proizvodnja grožđa 207
Vineyards and grape yield
11-9 Goveda - stanje 31. decembar/prosinac 208
Cattle as of December 31
11-10 Svinje - stanje 31. decembar/prosinac 208
Pigs as of December 31
11-11 Ovce - stanje 31.decembar/prosinac 208
Sheep as of December 31
11-12 Konji, perad i košnice pčela 209
Horses, poultry and beehives
11-13 Proizvodnja vune, jaja, meda i ribe 209
Production of wool, eggs, honey and fish
11-14 Proizvodnja mlijeka 209
Production of milk
11-15 Zaklana stoka i perad u klaonicama 210
Slaughtered livestock and poultry in abattoirs

SADRŽAJ
CONTENTS

11-16 Šumske površine 211
Forests areas
11-17 Opći podaci o državnim šumama 211
General data on public forests
11-18 Sječa i izrada šumskih sortimenata u državnim šumama 211
Cutting and production of forest assortments in public forests
11-19 Proizvodnja i prodaja šumskih sortimenata u državnim šumama 212
Production and sale of forest assortments in public forests
11-20 Posječeno drvo prema izvršiteljima sječe 212
Timber hervested by different type of operators
11-21 Sječa drveta po vrsti sastojina i vrstama drveća 213
Cutting of forests by species
11-22 Vještačko pošumljavanje i popunjavanje 214
Artificial afforestation,by species
11-23 Šumski požari 215
Forest fires
11-24 Štete u šumama 215
Damage to forests
11-25 Prijevozna sredstva i mehanizacija u šumarstvu 215
Forest equipment
11-26 Vozila za prijevoz radnika u šumarstvu 216
Vehicles for carriage of workers
11-27 Lovci i lovački objekti 216
Hunters and hunting lodges
11-28 Odstrijeljena divljač 216
Game bagged
11-29 Vrijednost prodaje i otkupa poljoprivrednih proizvoda 217
Value of sale and purchase of agricultural products
11-30 Prodaja i otkup poljoprivrednih proizvoda - količine 219
Sale and purchase agriculture products - quantity
11-31 Prodaja poljoprivrednih proizvoda na pijacama na malo 220
Sale of agriculture products in markets

12. INDUSTRIJA 222
INDUSTRY

12-0 Metodološka objašnjenja 222
Notes on methodology
12-1 Indeksi industrijske proizvodnje 223
Indices of industrial production
12-2 Indeksi industrijske proizvodnje prema područjima KD-a 224
Indices of industrial production by sections of CA
12-3 Indeksi industrijske proizvodnje prema glavnim industrijskim grupacijama 225
Indices of industrial production by main industrial groupings
12-4 Proizvodnja odabranih industrijskih proizvoda 226
Production of selected industrial products
12-5 Utrošak osnovnih sirovina i materijala u industriji 230
Consumption of basic raw and materials

13. ENERGETIKA 233
ENERGY STATISTICS

13-0 Metodološka objašnjenja 233
Notes on methodology
13-1 Bilans električne energije 234
Balance of electricity
13-2 Bilans ugljena, 2010. 235
Balance of coal, 2010
13-3 Bilans prirodnog plina 236
Balance of natural gas
13-4 Bilans toplotne energije 237
Balance of heat
13-5 Potrošnja goriva 237
Fuel use
13-6 Utrošak energenata u energetske i ostale svrhe u 2010. godini 238
Energy consumption in energy and other purpose, 2010

14. GRAĐEVINARSTVO 242
CONSTRUCTION

14-0 Metodološka objašnjenja 242
Notes on methodology
14-1 Pregled razvoja građevinarstva 246
Review of construction industry development
14-2 Vrijednost izvršenih građevinskih radova 246
Value of construction projects put in place
14-3 Vrijednost izvršenih građevinskih radova prema klasifikaciji vrsta građevinskih objekata 247
Value of construction projects put in place according to the classification of type of construction
14-4 Završene zgrade 248
Completed buildings
14-5 Završene stambene zgrade po broju stanova i građevinskoj veličini, 2010. 249
Completed residential buildings by number of dwellings and buildings floor area, 2010
14-6 Završene stambene zgrade po sobnosti, 2010 249
Completed residential buildings by number of rooms, 2010
14-7 Završene stambene zgrade po katnosti, načinu gradnje i instalacijama u zgradi, 2010. 250
Completed residential new buildings by storeys, way of building, and installation , 2010
14-8 Zgrade građene u režiji individualnih vlasnika 251
Dwellings made by individuality owners
14-9 Zgrade građene u režiji individualnih vlasnika, završeni stanovi 251
Buildings made by individuality owners, dwellings completed
14-10 Zgrade građene u režiji individualnih vlasnika, završeni stanovi po sobnosti 251
Buildings made by individuality owners, dwellings completed by rooms
14-11 Stambena izgradnja 252
Residential construction
14-12 Završeni stanovi po sobnosti i površini stanovanja, 2010. 253
Completed dwellings by useful floor area and number of rooms, 2010
14-13 Građevinski radovi u inozemstvu 254
Construction works abroad
14-13.1 Građevinski radovi u inozemstvu 254
Construction works abroad
14-14 Prosječna cijena završenih stanova 255
Average price of dwellings completed
14-14.1 Prosječna cijena stanova u gradnji 255
Average price of dwellings under construction

15. PROMET, SKLADIŠTENJE I KOMUNIKACIJE 256
TRANSPORT, STORAGE AND COMMUNICATIONS

15-0 Metodološka objašnjenja 256
Notes on methodology
15-1 Prijevoz putnika i robe 264
Transport of passenger and goods
15-2 Putnički i tonski kilometri 264
Passengers kilometres and tonne kilometres
15-3 Struktura prijevoza putnika i robe po vrstama prijevoza 264
Structure of transport of passenger and goods by type of transport
15-4 Željeznička infrastruktura 265
Railway infrastructure
15-5 Željeznička prijevozna sredstva 265
Railway transport equipment
15-6 Rad prijevoznih sredstava u željezničkom prijevozu 265
Usage of railway vehicles
15-7 Prijevoz putnika u željezničkom prijevozu 266
Passengers railway transport
15-8 Prijevoz robe u željezničkom prijevozu 266
Goods railway transport
15-9 Nezgode, poginule i teško povrijeđene osobe u željezničkom prijevozu 266
Accidents and victims in railway transport
15-10 Ceste 267
Roads
15-11 Mostovi 267
Bridges

SADRŽAJ
CONTENTS

15-12 Registrirana cestovna vozila na motorni pogon 267
Road motor vehicles registration
15-13 Prvi put registrirana vozila na motorni pogon 268
Motor vehicles - first registration
15-14 Prometne nezgode na cestama 268
Road traffic accidents
15-15 Poginule i ozlijeđene osobe na cestama prema starosti 268
Killed and injured persons on road traffic accidents by age
15-16 Prometne nezgode, poginule i ozlijeđene osobe po mjesecima 269
Road traffic accidents, killed and injured persons by months
15-17 Prometne nezgode, poginule i ozlijeđene osobe po danu u sedmici/tjednu 269
Road traffic accidents, killed and injured persons by days
15-18 Javni putnički cestovni prijevoz 270
Public passenger transport
15-19 Prijevoz putnika u javnom cestovnom prijevozu prema udaljenosti 270
Transport of passengers in public transport by distance
15-20 Prevezena roba u javnom cestovnom prijevozu prema udaljenosti 270
Transport of goods in public transport by distance
15-20.1 Tonski kilometri u javnom cestovnom prijevozu prema udaljenosti 271
Ton-kilometres in public transport by distance
15-21 Vozni park i linije u gradskom i prigradskom prijevozu 271
Motor pool and lines in urban-suburban transport
15-22 Javni teretni cestovni prijevoz 272
Public freight transport
15-22.1 Javni teretni cestovni prijevoz 272
Public freight transport
15-23 Prijevoz prema vrsti robe (NST-2000) 273
Transport by type of goods (NST-2000)
15-24 Aerodromske usluge 274
Airport services
15-25 Promet aviona/zrakoplova na aerodromima/u zračnim lukama 274
Aircraft traffic in airport
15-26 Promet putnika na aerodromima/u zračnim lukama 274
Traffic of passengers at airports
15-27 Promet tereta na aerodromima/u zračnim lukama, 000 t 274
Freight traffic at airports, 000 t
15-28 Poštanska i telekomunikacijska oprema 275
Post and telecommunication equipment
15-29 Poštanske i telekomunikacijske usluge 275
Post and telecommunication services

16. VANJSKA TRGOVINA 276
FOREIGN TRADE

16-0 Metodološka objašnjenja 276
Notes on methodology
16-1 Vanjskotrgovinski bilans/vanjskotrgovinska bilanca, u hilj./tis. KM 280
Balance of foreign trade, thousands KM
16-2 Izvoz i uvoz po mjesecima 280
Exports and imports by months
16-3 Izvoz po područjima klasifikacije djelatnosti 282
Exports according to sections of NACE Rev.1.1.
16-4 Uvoz po područjima klasifikacije djelatnosti 282
Imports according tosections of NACE - Rev 1.1.
16-5 Izvoz po sektorima i odsjecima SMTK-Rev 4, u hilj./tis. KM 283
Exports by sections and divisions of the SITC - Rev 4, in thousands of KM
16-5.1 Izvoz po sektorima i odsjecima SMTK-Rev 4, u hilj./tis. EUR 285
Exports by sections and divisions of the SITC - Rev 4, in thousands of EUR
16-6 Uvoz po sektorima i odsjecima SMTK-Rev 4, u hilj./tis. KM 287
Imports by sections and divisions of the SITC - Rev 4, in thousands of KM
16-6.1 Uvoz po sektorima i odsjecima SMTK-Rev 4, u hilj./tis. EUR 289
Imports by sections and divisions of the SITC - Rev 4, in thousands of EUR
16-7 Izvoz prema međunarodnoj klasifikaciji ekonomske namjene proizvoda (BEC) Rev.4, 000 KM 291
Exports according to classification by economic categories (BEC) Rev.4, 000 KM

16-7.1 Uvoz prema međunarodnoj klasifikaciji ekonomske namjene proizvoda (BEC) Rev.4, 000 KM 291
Exports according to classification by economic categories (BEC) Rev.4, 000 KM
16-8 Izvoz prema međunarodnoj klasifikaciji ekonomske namjene proizvoda (BEC) Rev.4, 000 EUR 292
Exports according to classification by economic categories (BEC) Rev.4, 000 EUR
16-8.1 Uvoz prema međunarodnoj klasifikaciji ekonomske namjene proizvoda (BEC) Rev.4, 000 EUR 292
Exports according to classification by economic categories (BEC) Rev.4, 000 EUR
16-9 Zemlje u koje se najviše izvozilo - TOP 10, 2010 293
Top 10 countries in exports, 2010
16-10 Zemlje iz kojih se najviše uvozilo - TOP 10, 2010 293
Top 10 countries in imports, 2010
16-11 Top 10 zemalja u izvozu prema sektorima SMTK, 2010. 294
Top 10 countries in exports according to SITC sections, 2010
16-12 Top 10 zemalja u uvozu prema sektorima SMTK, 2010. 295
Top 10 countries in imports according to SITC sections, 2010
16-13 Izvoz najznačajnijih proizvoda - vrijednost i struktura, 2010 296
Exports of top goods - value and structure, 2010
16-14 Uvoz najznačajnijih proizvoda - vrijednost i struktura, 2010 297
Imports of top goods - value and structure, 2010
16-15 Izvoz i uvoz po statističkim procedurama 298
Exports and imports according to statistical procedures
16-16 Izvoz i uvoz po načinu transporta 299
Exports and imports by mode of transport
16-17 Izvoz po zemljama po geografskim zonama, 000 KM 300
Exports by countries by geographic zones, 000 KM
16-17.1 Izvoz po zemljama po geografskim zonama, 000 EUR 302
Exports by countries by geographic zones, 000 EUR
16-18 Uvoz po zemljama po geografskim zonama, 000 KM 304
Imports by countries by geographic zones, 000 KM
16-18.1 Uvoz po zemljama po geografskim zonama, 000 EUR 306
Imports by countries by geographic zones, 000 EUR

17. UNUTRAŠNJA/UNUTARNJA TRGOVINA 308
HOME TRADE

17-0 Metodološka objašnjenja 308
Notes on methodology
17-1 Zaposleni, prodavnice/prodavaonice i zalihe u distributivnoj trgovini prema pretežnoj djelatnosti poslovnog subjekta 311
Employees, outlets and stocks in distributive trade by prevailing activity of business entity
17-2 Promet u distributivnoj trgovini prema pretežnoj djelatnosti poslovnog subjekta 312
Turnover in distributive trade by prevailing activity of business entity
17-3 Zaposleni i ukupan promet bez PDV prema pretežnoj djelatnosti poslovnog subjekta 313
Employees and total turnover (VAT excluded) by prevailing activity
17-4 Promet u trgovini na malo prema pretežnoj djelatnosti poslovnog subjekta 314
Retail trade turnover by prevailing activity
17-5 Promet u trgovini na malo sa prema trgovačkim strukam, 2010 315
Retail trade turnover by trade branches, 2010
17-6 Promet trgovine na malo po mjesecima 316
Retail trade turnover by months
17-7 Domaći sajmovi 316
Domestic fair

18. UGOSTITELJSTVO 317
HOTELS AND RESTAURANTS

18-0 Metodološka objašnjenja 317
Notes on methodology
18-1 Promet u ugostiteljstvu 318
Turnover in hotels and restaurants

19. TURIZAM 319
TOURISM

19-0 Metodološka objašnjenja 319
Notes on methodology

SADRŽAJ
CONTENTS

19-1 Dolasci i noćenja turista 321
Tourists arrivals and nights
19-2 Dolasci i noćenja turista po vrstama turističkih mjesta 321
Tourists arrivals and tourists nights by type of tourists resorts
19-3 Dolasci turista prema zemlji prebivališta 322
Tourists arrivals by country of residence
19-4 Noćenja turista prema zemlji prebivališta 323
Tourists nights by country of residence
19-5 Dolasci turista prema vrstama turističkih mjesta 324
Tourists arrivals by type of tourists resorts
19-6 Noćenja turista prema vrstama turističkih mjesta 324
Tourists nights by type of tourists resorts
19-7 Dolasci turista prema vrstama ugostiteljskih objekata 325
Tourists arrivals by type of accommodation facilities
19-8 Noćenja turista prema vrstama ugostiteljskih objekata 326
Tourists nights by type of accomodation facilities

20. OKOLIŠ 327
ENVIRONMENT

20-0 Metodološka objašnjenja 327
Notes on methodology
20-1 Javni vodovod 331
Public water supply system
20-2 Javna kanalizacija 332
Public sewage system
20-3 Snabdijevanje/Opskrba vodom u industriji prema KD-u u 2010. 333
Water supply in industry, according to KD 2010
20-4 Korišćenje vode u industriji prema namjeni prema KD-u u 2010. 335
Water consumed in industry, by intended use, according to KD 2010
20-5 Ispuštanje upotrijebljene vode iz industrije prema KD-u u 2010. 337
Discharge of waste water from industry according to KD 2010
20-6 Neopasni i opasni otpad nastao u proizvodnim aktivnostima, 2010 339
Non-hazardous and hazardous waste in production activities, 2010
20-6.1 Neopasni i opasni otpad nastao u proizvodnim aktivnostima (područja C,D i E) po EWC Stat., 2010 340
Non-hazardous and hazardous waste in production activities (sections C,D,) by EWC Stat.classification, 2010
20-6.2 Neopasni i opasni otpad nastao u proizvodnim aktivnostima (područja C,D i E) po listi otpada, 2010 341
Non-hazardous and hazardous waste in production activities (sections C,D,) by European list of waste, 2010
20-7 Prikupljeni i odloženi otpad 342
Collectedand disposed waste
20-8 Količine otpada prikupljene javnim odvozom prema izvorima otpada 343
Quantities of waste collected by communal services
20-9 Zaštićeni parkovi prirode 343
Protected areas of nature-natural parks
20-10 Područja koja znače posebnost, rijetkost ili jedinstvenost 343
Areas which means specialy, rarely or unique

21. OBRAZOVANJE 344
EDUCATION

21-0 Metodološka objašnjenja 344
Notes on methodology
21-1 Predškolske ustanove 349
Pre-school institutions
21-2 Djeca u predškolskim ustanovama prema uzrastu i spolu 349
Children in pre-school institutions by age and sex
21-2.1 Djeca u predškolskim ustanovama prema uzrastu i spolu 349
Children in pre-school institutions by age and sex
21-3 Osnovno i srednje obrazovanje 350
Elementary and secondary education
21-4 Redovni/redoviti učenici koji su završili školu-kraj školske 2009/10. 352
Regular pupils, graduates secondary school end of 2009/10 school year
21-5 Polaznici (vanredni učenici) koji su završili školu 2009/10. 353
Part time pupils, graduates-end of 2009/10 school year
21-6 Nastavnici u osnovnim i srednjim školama 354
Teachers in elementary and secondary schools

21-7 Upisani studenti na visokoškolskim ustanovama 355
Students enrolled in the institutions of higher educations
21-8 Upisani studenti i studenti I. godine na visokoškolskim ustanovama u školskoj godini 2010/11 357
Enrolled students and first year students at institutions of higher education, 2010/11
21-9 Nastavnici, suradnici u nastavi i vanjski suradnici na visokoškolskim ustanovama 360
Teachers at institutions of higher education
21-10 Nastavnici na visokoškolskim ustanovama 362
Teachers at institutions of higher education
21-11 Nastavnici i suradnici u nastavi po visokoškolskim ustanovama, 2010/11. 364
Teachers and advisers in instructions at institutions of higher education, school year 2010/11
21-12 Diplomirani studenti 368
Graduated students
21-13 Promovirani magistri nauka/znanosti i specijalisti 374
Master of science and specialist
21-14 Doktori nauka/znanosti 376
Doctors of science

22. KULTURA, UMJETNOST I SPORT 378
CULTURE, ART AND SP

22-0 Metodološka objašnjenja 378
Notes on methodology
22-1 Pozorišta/Kazališta 381
Theatres
22-2 Kina 381
Movies
22-3 Radiotelevizija 382
Broadcasting
22-4 Biblioteke/Knjižnice, korisnici i zaposleni 382
Libraries, users and employees
22-5 Biblioteke/Knjižnice i knjižni fond 383
Type of libraries and holdings
22-6 Obrađena knjižna građa (naslovi) 383
Prepared book materials
22-7 Korišćenje građe 384
Using materials
22-8 Filharmonija 385
Philharmonic
22-9 Umjetničke galerije 385
Art galleries
22-10 Izložbe prema vrsti i umjetničkoj disciplini 386
Exhibitions by type and art discipline
22-11 Šahovske organizacije i lovačka društva 386
Chess and hunting associations
22-12 Sportske organizacije prema vrsti i aktivni članovi prema uzrastu, 2008. 387
Sports associations by sports and active members by age, 2008

23. ZDRAVSTVENA ZAŠTITA 388
HEALTH CARE

23-0 Metodološka objašnjenja 388
Notes on methodology
23-1 Postelje, bolesnici, bolesnički dani i zdravstveni radnici/djelatnici 390
Beds, patients, hospital days and health workers
23-2 Djelatnost opće medicine 390
General practice
23-3 Djelatnost zdravstvene zaštite predškolske djece 391
Pre-school children health care
23-4 Djelatnost zdravstvene zaštite školske djece 391
School-age prevent health care
23-5 Prijavljeni slučajevi zaraznih oboljenja 392
Reported cases of infectious diseases
23-6 Zdravstveni radnici/djelatnici sa visokom stručnom spremom prema specijalnosti i spolu 393
Health workers by speciality, professional attainment and sex
23-7 Zdravstveni radnici sa visokom, višom i srednjom stručnom spremom prema profilu-smjeru i spolu 396
Health workers with university, high and secondary education by type-profession and sex

SADRŽAJ
CONTENTS

24. SOCIJALNI RAD 397
SOCIAL WELFARE

24-0 Metodološka objašnjenja 397
Notes on methodology
24-1 Ustanove za socijalni rad, štićenici i zaposleni 399
Institutions for social welfare, wards and employees
24-2 Štićenici u ustanovama za socijalnu zaštitu/skrb 400
Wards in social welfare institutions
24-3 Zaposleni u ustanovama za socijalni rad 400
Personnel employed in social welfare institutions

25. PRAVOSUĐE 401
JUDICAL SYSTEM

25-0 Metodološka objašnjenja 401
Notes on methodology
25-1 Sudovi i tužiteljstva, advokati/odvjetnici i advokatski pripravnici/odvjetnički vježbenici 403
Courts and prosecutor's office, lawyers and law clerks
25-2 Prijavljeni punoljetni učinitelji kaznenih djela prema vrsti odluke 404
Reported adults criminal who commited criminal offences according to kind of decision
25-3 Optužene i osuđene punoljetne osobe za kaznena djela po grupama kaznenih djela 405
Accused and convicted adults according to criminal offences
25-4 Punoljetne osobe osuđene za kaznena djela prema izrečenim sankcijama 406
Convicted adults perpetrators by sentences passed
25-5 Maloljetni učinitelji kaznenih djela prema vrsti odluke 407
Juveniles who have commited criminal offences according to kind of decision
25-6 Optužene i osuđene maloljetne osobe za kaznena djela po grupama kaznenih djela 408
Accused and convicted juveniles by type of criminal offences
25-7 Osuđene maloljetne osobe prema kaznenim sankcijama 409
Convicted juveniles by sentences passed
25-8 Riješeni privredni/gospodarski sporovi 410
Deside to economic contest
25-9 Riješeni privredni/gospodarski sporovi prema vrsti spora 411
Deside to economic contest

PREGLED PO KANTONIMA
REVIEW BY CANTONS

26. REGISTAR 415
REGISTER

26-1 Registrirani poslovni subjekti po djelatnosti, stanje 31.12.2010. 415
Business entities according to activity, as of December 31.2010
26-2 Žene kao odgovorne osobe za rukovođenje, 2010 423
Women as responsible person, 2010

27. STANOVNIŠTVO 424
POPULATION

27-1 Prirodno kretanje stanovništva 424
Vital statistics

28. ZAPOSLENOST, NEZAPOSLENOST I PLAĆE 438
EMPLOYMENT, UNEMPLOYMENT AND WAGES

28-1 Zaposlene, nezaposlene osobe i neto plaće po općinama - godišnji prosjek, 2010. 438
Employed, unemployed persons and net wages by municipality - average for the 2010
28-2 Zaposleni po djelatnostima - godišnji prosjek 2010. 440
Persons in employment by activities-average for the 2010
28-3 Neto plaće po djelatnostima - godišnji prosjek 2010. 442
Net wages by activities - average for the 2010

29. INVESTICIJE 444
GROSS FIXED CAPITAL FORMATION (GROSS INVESTMENT)

29-1 Isplate za investicije po osnovnim izvorima finansiranja/financiranja, organizacioni princip 444
Payments for gross fixed capital formation by main sources, organizational principle
29-2 Ostvarene investicije u nova stalna sredstva po namjeni ulaganja i tehničkoj strukturi, princip čistih djelatnosti 446
Gross fixed capital formation in new fixed assets by purpose of investment & technical composition (kind of activity & territory principle)

30. POLJOPRIVREDA LOV I ŠUMARSTVO 448
AGRICULTURE, HUNTING AND FORESTRY

30-1 Oranična površina po načinu korišćenja 448
Arable land use
30-2 Prinosi usjeva i voća 450
Crop and fruitproduction

31. INDUSTRIJA 455
INDUSTRY

31-1 Indeksi industrijske proizvodnje 455
Indices of industrial production
31-2 Struktura industrijske proizvodnje 455
Structure of industrial production

32. PROMET; SKLADIŠTENJE I KOMUNIKACIJE 456
TRANSPORT, STORAGE AND COMMUNICATIONS

32-1 Cestovni prijevoz putnika 456
Road transport of passengers
32-2 Cestovni prijevoz robe 456
Road transport of goods
32-3 Registrirana cestovna motorna i priključna vozila 456
Registered road motor and trailer vehicles
32-4 Registrirana cestovna motorna i priključna vozila prema godinama starosti vozila, 2010. 458
Registered road motor and trailer vehicles by age, 2010
32-5 Poginule osobe prema starosti, 2010. 460
Killed persons by age, 2010
32-6 Povrijeđene osobe prema starosti, 2010. 460
Injured persons by age, 2010
32-7 Broj saobraćajnih/prometnih nezgoda 460
Number of traffic accident
32-8 Prvi put registrirana vozila na motorni pogon, 2010. 461
Motor vehicles - first registration, 2010
32-9 Prvi put registrirana vozila na motorni pogon prema godinama starosti vozila, 2010. 461
Motor vehicles by age - first registration, 2010

33. VANJSKA TRGOVINA 463
FOREIGN TRADE

33-1 Izvoz i uvoz po kantonima u 2010. 463
Exports and imports in 2010 by cantons
33-2 Zemlje iz kojih se najviše uvozilo-TOP 10 464
TOP 10 countries in imports
33-3 Zemlje u koje se najviše izvozilo-TOP 10 469
TOP 10 countries in exports
33-4 Izvoz i uvoz po sektorima, odsjecima SMTK-Rev 4, 2010 474
Exports and imports by sections and divisions of the SITC-Rev4, 2010

34. UNUTRAŠNJA/UNUTARNJA TRGOVINA 479
HOME TRADE

34-1 Domaći sajmovi, 2010. 479
Domestic fair, 2010

SADRŽAJ
CONTENTS

34-2 Prodavnice, zaposleni, promet i zalihe u distributivnoj trgovini prema pretežnoj djelatnosti, 2010. 480
Outlets, employed, turnover and stocks in distributive trade by prevailing activity, 2010

35. UGOSTITELJSTVO 490
HOTELS AND RESTAURANTS

35-1 Promet u ugostiteljstvu 490
Turnover in hotels and restaurants

36. TURIZAM 495
TOURISM

36-1 Dolasci i noćenja turista, 2010. 495
Tourist arrivals and nights, 2010
36-2 Dolasci stranih turista prema zemlji prebivališta, 2010. 495
Tourist arrivals by country of residence, 2010
36-3 Noćenjastranih turista prema zemlji prebivališta, 2010. 496
Tourist nights by country of residence, 2010

37. OBRAZOVANJE 497
EDUCATION

37-1 Redovno/redovito osnovno i srednje obrazovanje, kraj školske 2009/2010 godine 497
Regular primary and secondary education, and of 2009/2010 school year

38. KULTURA, UMJETNOST I SPORT 508
CULTURE, ART AND SPORTS

38-1 Emitirani program radiostanica/postaja, u satima, 2010. 508
Transmitted programme of radio stations, in hours, 2010
38-2 Emitirani program TV stanica/postaja, 2010. 510
Transmitted programme of TV broadcasting, 2010

39. ZDRAVSTVENA ZAŠTITA 512
HEALTH CARE

39-1 Zdravstveni radnici/djelatnici u bolnicama, ispisani bolesnici i bolesnički dani ispisanih bolesnika 512
Health workers in hospitals, discharged patients and hospital day discharged patients
39-2 Djelatnost opće medicine, 2010. 513
General practice, 2010
39-3 Djelatnost zaštite predškolske djece, 2010. 513
Pre-school children health care, 2010
39-4 Djelatnost zaštite školske djece, 2010. 514
School-age preventive health care, 2010
39-5 Broj bolničkih i stacionarnih postelja 514
Number of hospitals and in-patient clinics beds
39-6 Radnici zaposleni u zdravstvenim ustanovama prema stepenu stručne spreme i profilu 515
Employed persons in health institutions by professional attainment and personnel structure

MEĐUNARODNI PREGLED
INTERNATIONAL SURVEY

40. MEĐUNARODNI PREGLED 521
INTERNATIONAL SURVEY

40-1 Opći geografski podaci o zemlji 521
General geographical data on the earth
40-2 Okeani/Oceani i veća mora 521
Oceans and main seas
40-3 Najveći otoci 521
Largest islands
40-4 Najviši planinski vrhovi 522
Highest mountain peaks
40-5 Najduže rijeke 522
Longest rivers

40-6 Najveća jezera 523
Largest lakes
40-7 Najveća umjetna jezera 523
Largest artficial lakes
40-8 Najveće pustinje 524
Largest deserts
40-9 Najveće države svijeta 524
Largest countries of the world
40-10 Površina, stanovništvo i gustoća naseljenosti 525
Area, population and population density
40-11 Rođeni, umrli i očekivano srednje trajanje života, 2010 530
Births, deaths, and life expectancy, by country of area, 2010
40-12 Države sa najvećim bruto nacionalnim proizvodom po glavi stanovnika 535
Countries with the biggest gross domestic product per capita
40-13 Države sa najvećim bruto nacionalnim proizvodom (nominalni) 536
Countries with the biggest gross domestic product (nominal)
40-14 Izvoz robe po regionima i odabranim državama 537
World merchandise exports by region and selected country
40-15 Uvoz robe po regionima i odabranim državama 538
World merchandise imports by region and selected country

IZDANJA FEDERALNOG ZAVODA ZA STATISTIKU 541
PUBLICATIONS ISSUED FEDERAL OFFICE OF STATISTICS

INFORMACIJE I NABAVA PUBLIKACIJA 551
INFORMATION AND PURCHASE OF PUBLICATIONS

SLUŽBE I UREDI ZA STATISTIKU ZA PODRUČJA KANTONA 553
STATISTICAL DEPARTMENT IN THE CANTONS

SKRAĆENICE/KRATICE

d.n.	drugdje nespomenuto
Cefta	Sporazum o slobodnoj trgovini srednjoevropskih zemalja
Efta	Evropsko udruženje za slobodnu trgovinu
EU	Evropska unija
GWh	gigavat-sat
ha	hektar
hilj.	hiljadu
hl	hektolitar
kg	kilogram
KM	konvertibilna marka
km	kilometar
km^2	kvadratni kilometar
kom.	komad
kut.	kutija
KV	kvalificirani (radnik)
KVG	Klasifikacija vrsta građevina
kW	kilovat
l	litra
m	metar
m^2	kvadratni metar
m^3	kubni/kubični metar
mil.	milion
MWh	megavatsat
NKV	nekvalificirani (radnik)
NSS	niža stručna sprema
PKV	polukvalificirani (radnik)
SKD	Standardna klasifikacija djelatnosti
SMTK	Standardna međunarodna trgovinska klasifikacija
SSS	srednja stručna sprema
t	tona
tis.	tisuća
USD	američki dolar
VKV	visokokvalificirani (radnik)
VSS	visoka stručna sprema
VŠS	viša stručna sprema

ABBREVIATIONS

CEFTA	*Central European Free Trade Agreement*
CTC	*Classification of types of construction*
EFTA	*European Free Trade Association*
EU	*European Union*
GWh	*gigawatt-hour*
ha	*hectare*
hl	*hectolitre*
kg	*kilogram*
KM	*Convertible marks*
km	*kilometer*
km^2	*square kilometer*
kW	*kilowatt*
l	*litre*
m	*meter*
m^2	*square meter*
m^3	*cubic meter*
000	*thousand*
min.	*million*
Mfr.	*manufacture*
MWh	*megawatt hour*
n.e.c.	*not elsewhere classified*
p/st	*number of items (pieces/sticks)*
SCEA	*Standard Classification of Economic Activities*
SITC	*Standard International Trade Classification*
t	*tons*
USD	*American dollar*

ZNAKOVI

-	nema pojave
...	ne raspolaže se podatkom
0	podatak je manji od 0,5 upotrijebljene jedinice mjere
0	prosjek
1)	oznaka za napomenu
*	ispravljen podatak
( )	podatak je manje siguran, odnosno koeficijent varijacije (CV) je < 0,20, i ≥ 0,10
(( ))	podatak je nesiguran, odnosno koeficijent varijacije (CV) je < 0,30, i ≥ 0,20
.	podatak je ekstremno nesiguran, odnosno koeficijent varijacije (CV) je veći ili jednak 0,30

SYMBOLS

-	*no occurrence*
...	*data not available*
0	*value is less than 0,5 of the unit of measure used*
0	*average*
1)	*footnote*
*	*corrected data*
( )	*less accurate estimate,coefficient of variance (CV) is < 0,20, and ≥ 0,10*
(( ))	*inaccurate estimate, coefficient of variance (CV) is < 0,30, and ≥ 0,20*
.	*not zero but extremly inaccurate estimate, coefficient of variance (CV) is equal to or more than 0,30*

NAČIN UREĐIVANJA STATISTIČKOG GODIŠNJAKA/LJETOPISA

Statistički godišnjak/ljetopis temeljna je godišnja publikacija Federalnog zavoda za statistiku, a namjera je da se prezentiraju statistički podaci i pokazatelji iz oblasti ekonomskih i drugih kretanja u Federaciji Bosne i Hercegovine. Publikacija pruža pouzdan izvor statističkih podataka za privrednike/gospodarstvenike, naučnike /znanstvenike, medije i ostale korisnike. Objavljeni podaci rezultat su brojnih redovnih/redovitih i periodičnih statističkih istraživanja koje su na osnovi Zakona o statistici BiH (Sl.glasnik BiH br:34/02; 26/04 i 42/04), Zakona o statistici u Federaciji Bosne i Hercegovine (Sl. Novine FBiH br: 63/03) i prema Planu provođenja statističkih istraživanja od interesa za Federaciju Bosne i Hercegovine koji usvaja Vlada Federacije Bosne i Hercegovine, proveli Federalni zavod za statistiku i uredi i službe u kantonima i druge institucije ovlašćene za obavljanje statističkih istraživanja.

U provođenju statističkih istraživanja koristimo statističke metode i tehnike koje su u skladu sa standardima zemalja članica Evropske unije, vodeći pritom računa o našim prioritetima, kontinuitetu pojedinih statističkih istraživanja i serija. Služeći se međunarodnim statističkim standardima, metodama, klasifikacijama i nomenklaturama osiguravamo međunarodnu uporedivost podataka.

Godišnjak/Ljetopis podijeljen je u tri dijela: Pregled za Federaciju Bosne i Hercegovine, Pregled po kantonima i općinama i Međunarodni pregled.

Svako poglavlje sadrži metodološka objašnjenja koja čine izvor i metode prikupljanja podataka i definicije, slijedi tabelarni prikaz koji u pravilu počinje vremenskom serijom ili podacima za posljednju godinu, zatim tabele sa podacima prema različitim obilježjima i modalitetima.

Pregled po kantonima sadrži uži izbor osnovnih podataka za posljednju godinu. Podaci su izabrani tako da se može sagledati ekonomski položaj kantona.

Statistički godišnjak/ljetopis dostupan je korisnicima i u digitalnom zapisu (na CD-u).

U procesu donošenja odluka važnu ulogu imaju statističke informacije, a njihovo posjedovanje povećava kvalitet razmišljanja i djelovanja pojedinaca u pripremi donošenja odluka ili praćenju njihovih efekata. Objedinjavanje različitih statističkih informacija na jednom mjestu čini ih dostupnijim i omogućava njihovo jednostavnije korišćenje. Upravo Statistički godišnjak/ljetopis treba pomoći u bržem i jednostavnijem pristupu do statističkih informacija koje daju uvid u stanje određenog područja društvenog života.

HOW THE STATISTICAL YEARBOOK HAS BEEN COMPILED

The Statistical Yearbook is the main publication of the Federal Office of Statistics, in Bosnian, Croatian and English. It contains a comprehensive overview of official statistical data and indicators from all domains of economic and other trends in Federation of Bosnia and Herzegovina and it is a reliable source of statistical data for economists, scientists, media and other users. The data issued are obtained through numerous regular and periodical statistical surveys that are carried out, on the basis of the Act on National Statistics B&H (Sl.glasnik BiH No.:34/02; 26/04; 42/04), Act on Statistics in FB&H (Sl.novine FB&H No. 63/03) and according to the Scheme of Statistical Survey, of interest for Federation of Bosnia and Herzegovina which was adopted by the Parliament of Federation of Bosnia and Herzegovina at the proposal of the Government of FB&H by the Federal Office of Statistic in Sarajevo and offices in the counties as well as other institutions competent for conducting statistical surveys.

In conducting statistical surveys we use statistical methodes and technics which are harmonised with the standards of the European Union, we took into account our priorities, continuity of particular statistical surveys and series. By using the international statistical standards, methods, classifications and nomenclatures we provide for internatinal data comparability,

The Statistical Yearbook is divided into three parts: Federation of Bosnia and Herzegovina Review, Review by Cantons and municipalities and International survey.

Each capter contains notes on methodology, including sources and methods of data collection and definitions. Further on, there are tables that usually start with presenting the time series or data for the last available year, followed by tables presenting data that contain various characteristics and modalities.

The review by cantons includes the selection of basic data for the last year. The data have been selected so as to enable the comparability of economic situation in the cantons.

The Statistical Yearbook is also available on CD.

In this process of decision-making, statistical information has a significant role and the possession of it increases the quality of an individual's thinking and acting both in preparations for making decisions and in observing their effects. Bringing various statistical data together makes them available and simplifies their usage. The Statistical Yearbook is the very publication to enable a faster and simpler access to statistical data that provide insight into a status of a particular area of social life.

Na taj način Statistički godišnjak/ljetopis predstavlja osnovni izvor kvalitetnih i pouzdanih statističkih pokazatelja stanja i promjena u privrednim/gospodarskim i društvenim pojavama i procesima.

In that way the Statistical Yearbook represents a basic source of quality and reliable statistical indicators of conditions and changes in economic and social occurrences and processes.

Statistički godišnjak/ljetopis ujedno je pokazatelj kontinuiteta i dugogodišnje brige o potrebama korisnika za statističkim podacima, ali i izraz sposobnosti sistema službene statistike da prikuplja, obrađuje i prezentira sve najvažnije podatke službene statistike. Učestalost njegovog korišćenja i navođenja kao izvora podataka potvrda je da korisnici podataka službene statistike znaju gdje se podaci nalaze i koja je njihova upotrebna vrijednost.

At the same time, the Statistical Yearbook is an indicator of the continuity of and multi-year care of users' needs for statistical data as well as an evidence of efficiency of the official statistics system in collecting, processing and presenting all the most important data of the official statistics. The frequency of its usage and of stating it as a data source is a confirmation that the users of official statistics data know where they can find data and what their usage value is.

Međunarodni pregled izrađen je radi usporedbe sa drugim zemljama u Evropi/Europi i svijetu. Pritom su upotrijebljeni podaci iz međunarodnih publikacija koje su kao izvor podataka navedene ispod svake tabele.

The aim of the international review is to enable the comparison with other countries in Europe and in the world. The data have been taken from the international publications the references of which are to be found in the foot-notes of the tables.

Zahvaljujemo našim korisnicima, radi kojih ova publikacija i izlazi, koji su svojim sugestijama, primjedbama i prijedlozima bili poticajni i time pripomogli da ova publikacija bude sadržajnija, preglednija i informativnija u odnosu na prethodna izdanja. Sa zahvalnošću ćemo primiti sve primjedbe i sugestije budućih korisnika koje će zasigurno pridonijeti poboljšanju Statističkog godišnjaka/ljetopisa kao i drugih naših statističkih publikacija.

We also thank our users, for whom this publication is published, whose suggestions, remarks and proposals are always stimulating, helping us make this book more easy to refer and more informative than earlier issues. Any further comments and suggestions will still be highly appreciated and taken into account in the future issues.

PREGLED ZA FEDERACIJU BIH

REVIEW FOR FEDERATION OF B&H

1. GEOGRAFSKI I METEOROLOŠKI PODACI

GEOGRAPHICAL AND METEOROLOGICAL DATA

1-0 METODOLOŠKA OBJAŠNJENJA

NOTES ON METHODOLOGY

GEOGRAFSKI PODACI

GEOGRAPHICAL DATA

Izvori i metode prikupljanja podataka

Podaci o geografskim koordinatama, dužini granica i površinama preuzeti su od Uprave za geodetske i imovinskopravne poslove Bosne i Hercegovine, a podaci o jezerima i nadmorskim visinama planinskih vrhova su iz topografskih karata razmjere/mjerila 1 : 25.000.

Ostali geografski podaci preuzeti su od Federalnog ministarstva okoliša i turizma.

Podaci o dužini rijeka i meteorološki podaci preuzeti su od Federalnog hidrometeorološkog zavoda, podaci o potresima od Sektora za seizmologiju Federalnog hidrometeorološkog zavoda.

Sources and methods of data collection

Data on geographical coordinates, length of boundary lines and land area were obtained by the Geodetic administration of Bosnia and Herzegovina, and data on lakes and high above sea level of mountain peaks are based on 1 : 25.000 topographic maps.

Other data on geographical characteristics are supplied by the Federal Ministry of Environment and Tourism.

The data on length of rivers and meteorological data were taken from Federal Weather Bureau, and data on earthquakes by the Seismic Sector of Federal Weather Bureau.

Definicije

Pod pojmom **planine** najčešće se podrazumijevaju uzvišenja iznad 500 m nadmorske visine, dok se uzvišenja ispod 500 m nazivaju brijegom, iako su te granice proizvoljne i variraju. Planine preko 1500 m nadmorske visine su poredane prema visini vrha.

Jačine potresa određene su prema međunarodnoj Merchalli-Cancani-Siebergovoj (MCS) ljestvici koja ima 12 stupnjeva. Stupnjevi su određeni prema ocjeni učinka potresa na ljude, građevine i prirodu.

Podaci o **vodostaju rijeka** odnose se na najvažnije rijeke u Federaciji Bosne i Hercegovine i vodomjerne stanice za koje postoje potpuni podaci.

Definitions

Mountains *are considered elevations of more than 500 m height above sea-level, while those below that height are considered hills; however, the demarcations are not so strict and can be arbitary. Mountains, more than 1500 m height above sea-level have been ranged according to peak height.*

Macroseismic intensity *is given in accordance with the international Mercalli-Cancani-Sieberg (MCS) scale which has 12 degrees. The degrees express the intensity of earthquake effect on people, nature and buildings.*

Data on rivers water level include the most important rivers in Federation of Bosnia and Herzegovina and water-measuring stations for which data have been fully.

METEOROLOŠKI PODACI
Klima

Prema svom geografskom položaju Federacija BiH se nalazi na granici dva velika klimatska pojasa. Sa sjevera imamo utjecaj umjereno kontinentalne klime iz Panonske nizije, a sa jugozapada utjecaj mediteranske klime sa Jadranskog mora. Stoga razlikujemo tri osnovne klimatske oblasti: Oblast umjereno kontinentalne klime na sjeveru (Umjereni klimatski pojas), koji dolinama većih rijeka prodire duboko prema središnjem dijelu; Oblast planinske klime u središnjem planinskom dijelu (Planinski pojas), te Oblast mediteranske klime na jugozapadu (Maritimni pojas). Zavisno od nadmorske visine razlikujemo i nekoliko prijelaznih oblasti između ovih glavnih, a na najvećim nadmorskim visinama u centralnom planinskom pojasu govorimo i o oblastima alpske klime.

METEOROLOGICAL DATA
Climate

According to geographical location Federation of Bosnia and Herzegovina borders on two big climatic zone. On the north is influence of moderate continental climate from the Panonean lowlands, on the south influence of Mediterranean climate from Adriatic sea. According to mentioned above we recognized three basic climatic zone: region of moderate continental climate on the north (moderate climatic zone); region of mountain climate (mountain zone) and region of Mediterranean climate on the southwest (maritime zone). In dependence of above sea level we recognized a few transitional zones between three main, and in Central mountain zone we can talk on Alpean climate.

Umjereni klimatski pojas ima umjereno kontinentalnu klimu sa dosta oštrim zimama i toplim ljetima. Srednje temperature u mjesecu januaru/siječnju su ispod 0.0 ^{o} C dok su u julu/srpnju srednje temperature 18.7 do 22.6 ^{o}C. Apsolutne minimalne temperature u zimskom periodu kreću se i do –27.0 ^{o}C, dok apsolutne maksimalne u ljetnjem periodu dostižu i 40.0 ^{o}C. Srednje godišnje temperature (višegodišnji prosjek) se kreću od 9.5 do 10.2 ^{o}C, dok za pojedine godine variraju od 9.0 do 11.6 ^{o}C. Prosječne godišnje sume padavina/oborina se kreću od preko 1300 l/m^2 na zapadu, a prema istoku opadaju do 700 l/m^2. Sa porastom nadmorske visine prema jugu srednje temperature opadaju, a suma padavina/oborina raste. Dolinama velikih rijeka utjecaj ovog klimatskog pojasa dopire duboko na jug zemlje.

Area of moderate climatic zone have a moderate continental climate. Main characteristics of moderate continental climate is a strong winter and warm summer. Mean temperatures in January are under 0.0 ^{o}C, while in July mean temperatures are between 18.7 ^{o}C and 22.6 ^{o}C. In winter period absolute minimum temperatures less than –27.0 ^{o}C, while in summer period absolute maximum temperatures are about 40.0 ^{o}C. Mean annual temperatures (lasting several years) of between 9.5 ^{o} and 10.2 ^{o}C, while that varies from year to year between 9.0 ^{o}C and 11.6 ^{o}C. Average annual precipitation ranges from 700 l/m^2 on the east to 1300 l/m^2 on the west. Moving to the south mean temperature decline and amount of precipitation increase.

Planinski pojas (sa nadmorskom visinom od 500 do 2000 m i preko), odlikuje se kontinentalno-planinskom klimom, koja na visinama preko 1700 m ima i sve odlike alpske klime, kakve se sreću u alpskom planinskom sistemu. Osnovna karakteristika ove klime je oštra zima (temperature se u pravilu kreću u rasponu od –24.0 do –34.0 ^{o}C) i kratka, blaga ljeta. Srednja temperatura na 500 m je oko 9.5 ^{o}C i opada sa povećanjem nadmorske visine od 0,6 ^{o}C do 1.0 ^{o}C na svakih sto metara zavisno od intenziteta temperaturne inverzije.

Mountain zone *(with above sea-level from 500 to 2000 m and more) are characterized by continental mountain climate and over than 1700 m Alpean climate.. Main characteristics of this climate is a strong winter with temperatures between –24.0 ^{o}C and –34.o ^{o}C, and short, mild summer. On the 500 m above sea-level mean temperature is 9.5 ^{o}C and decline if the above sea-level increase from 0,6 ^{o}C to 1,0 ^{o}C.*

Mediteranski pojas (dolina rijeke Neretve i njenih pritoka, kao i obližnja kraška polja) zbog blizine Jadranskog mora ima mediteransku klimu. Osnovna karakteristika ove klime su blage zime i žarka ljeta. Srednje temperature u januaru/siječnju su od 3.0 do 5.0 ^{o}C, dok su u julu/srpnju i preko 24.0 ^{o}C, ali je amplituda manja nego u sjevernim i centralnim dijelovima zemlje. Apsolutne maksimalne temperature se kreću i do 45.0 ^{o}C.

Sume padavina/oborina su veoma visoke (od 1000 do 1800 l/m^2). Najveće količine padavina/oborina su u hladnijem dijelu godine, dok su u ljetnim mjesecima relativno male, pa su u tom dijelu godine mogući i sušni periodi.

Mediterranean zone *(vally around the river Neretva) owing to Adriatic sea have a Mediterranean climate. Main characteristics of mentioned above climate is a mild winter and buring summer. Mean temperatures in January are from 3.0 ^{o}C to 5.0 ^{o}C, while in July more than 24.0 ^{o}C.*

Maximum air temperature is about 45,0 ^{o}C. Amount of precipitation are very high (from 1000 l/m^2 to 1800 l/m^2). The lowest levels of precipitation are in the colder part of the year.

Definicija meteoroloških obilježja

Podaci se odnose na srednje mjesečne vrijednosti i srednje godišnje vrijednosti. Barometarski pritisak/tlak izražen je u hektopaskalima (ha Pa) ili milibarima (mb). Relativna vlažnost zraka izražena je u procentima (%). Srednje vrijednosti temperature su date u ^{o}C i izračunate na osnovu srednjih dnevnih vrijednosti, koje se računaju na osnovu mjerenja svakog dana u 7, 14 i 21 sat po lokalnom vremenu prema formuli: (t7+t14+2xt21):4

Definition of meteorological characteristics

Data related to average monthly values and average annual values. Pressure is expressed in hectopascal (haPa) or in milibar (mb). Relative humidity is expressed in percentages (%). Average annual air temperature is expressed in ^{o}C and calculated on the basis of average daily temperatures. Average daily air temperature is calculated from observations at 7.00, 14.00 and 21.00 local time using the formula (t7+t14+2xt21):4

GEOGRAFSKI I METEOROLOŠKI PODACI
GEOGRAPHICAL AND METEOROLOGICAL DATA

Podaci o padavinama/oborinama odnose se na godišnju i mjesečnu sumu padavina/oborina i izraženi su u l/m^2 Broj dana sa kišom i snježnim pokrivačem predstavlja dane u kojima su naznačene pojave iznosile najmanje 0.1 l/m^2, odnosno 1cm snježnog pokrivača, mjerenog u 7 sati ujutro.

Data on precipitation related to annual and monthly amount of precipitation and expresed in l/m^2. A day with rain or a day with snow is a day on which at least 0.1 l/m^2 or 1 cm of the respective precipitation falls, covering the weather station at 7.00.

Padavina se smatra kiselom ako je pH < 5,6.

Precipitation considered acid if the pH < 5,6.

1-1 GEOGRAFSKE KOORDINATE KRAJNJIH TAČAKA/TOČAKA BiH
GEOGRAPHICAL COORDINATES OF THE EXTREME POINTS B&H

Smjer	**Sjeverna geografska širina** *North latitude*	**Istočna geografska dužina**[1)] East *longitude* [1)]	**Općina** *Municipality*	**Naselje** *Settlement*	**Zračna udaljenost po geografskoj širini i dužini** *Aerial distance by latitude and longitude*		*Direction*
					stepeni *degrees*	**km**	
Sjever	45°16' 30"	16°55'56"	Bos.Dubica	Gradina Donja	2°43' 30"	314	*North*
Jug	42°33' 00"	18°32' 24"	Trebinje	Podštirovnik			*South*
Istok	44°03' 00"	19°37' 41"	Bratunac	Žlijebac	3°53' 41"	309	*East*
Zapad	44°49' 30"	15°44' 00"	Bihać	Bugar			*West*

[1)] **Po Griniču**
From Greenwich

1-2 POVRŠINA BOSNE I HERCEGOVINE, FEDERACIJE BOSNE I HERCEGOVINE I DUŽINA GRANICA
SURFACE AREA AND LENGHT OF THE BOUNDARIES OF BOSNIA AND HERZEGOVINA, FEDERATION OF BOSNIA AND HERZEGOVINA

Površina, km² *Area, km2*			**Dužina kopnenih granica, km** *Lenght of the boundaries, km*				
Ukupno *Total*	**Kopno** *Land*	**More** *Sea*	**Granične države** *Neighbouring country*	**Ukupno** *Total*	**Suhozemna** *Land*	**Riječna** *River*	**Morska** *Sea*
BiH 51.209,2	51.197,0	12,2	**Ukupno** *Total*	1.538	774	751	13
			Crna Gora *Montenegro*	249	196	53	-
			Hrvatska *Croatia*	932	494	425	13
Federacija BiH *Federation of B&H*	**cca** 26.110,5		**Srbija** *Serbia*	357	84	273	-

1-3 JEZERA
LAKES

	Površina, km² *Surface area, km²*	**Nadmorska visina, m** *Height above sea level, m*	**Najveća dubina, m** *Greatest depth, m*	**Zapremina vode, mil. m³** *Water volume, mil. m³*	**Općina** *Municipality*
Buško	55,8	716,5	17,3	782	Tomislavgrad, Livno
Blidinje	3,5-6,0	1.180	4,5	-	Tomislavgrad, Posušje
Boračko	0,3	402	17,1	-	Konjic
Jablaničko	13,3	270	70,0	270	Jablanica, Konjic
Modrac	17,1	200	17,0	100	Tuzla, Lukavac, Živinice
Plivsko (Veliko)	1,1	424	36,2	21	Jajce
Ramsko	15,3	595	-	-	Prozor

1-4 RIJEKE
RIVERS

	Nadmorska visina, u m *Height above sea level, in m*		Relativna visinska razlika *Relative difference in height above sea level*	Dužina toka, u km *Lenght of river, in km*	
	izvora ili utoka u BiH *at source or inflow in B&H*	ušća ili isteka iz BiH *at river mouth or outflow from B&H*		ukupno *total*	u BiH *in B&H*
SAVA	94	87	7	945,0	331,0
Una	520	94	426	212,0	212,0
Unac	600	300	300	58,0	58,0
Sana	940	139	801	140,4	140,4
Vrbas	1.780	93	1.687	192,0	192,0
Vrbanja	1.520	164	1.356	70,5	70,5
Bosna	560	89	471	271,0	271,0
Krivaja	560	200	360	65,5	65,5
Spreča	300	143	157	112,3	112,3
Usora	880	145	735	77,0	77,0
Tolisa	440	81	359	56,2	56,2
Tinja	500	80	420	69,0	69,0
Drina	433	87	346	346,0	346,0
Ćehotina	1.250	340	910	91,0	33,0
Prača	1.460	329	1.131	56,9	56,9
Drinjača	730	141	589	78,5	78,5
NERETVA	1.320	0	1.320	225,0	218,0
TREBIŠNJICA	398	224	174	96,5	96,5

1-5 PLANINE I PLANINSKI VRHOVI VIŠI OD 1500 METARA NADMORSKE VISINE
MOUNTAINS AND MOUNTAIN PEAKS ABOVE 1500 METRES

Planina *Mountain*	Nadmorska visina, m *Height above sea level, m*	Nalazi se na teritoriji općine-grada *There is on the territory of municipality-town*	Planina *Mountain*	Nadmorska visina, m *Height above sea level, m*	Nalazi se na teritoriji općine-grada *There is on the territory of municipality-town*
Čvrsnica	2226	Posušje	Ščit	1781	Kiseljak
Vranica	2110	Gornji Vakuf-Uskoplje	Plazenica	1765	Donji Vakuf, Kupres
Prenj	2103	Grad Mostar	Stožer	1758	Bugojno,Kupres
Treskavica	2086	Trnovo	Jahorina	1750	Foča, Goražde, Pale
Vran	2074	Jablanica	Slovinj	1743	Glamoč
Bjelašnica	2067	Trnovo	Lunjevača	1707	Drvar
Čincar	2006	Glamoč	Rujište	1703	Grad Mostar
Velež	1968	Grad Mostar, Nevesinje	Bitovnja	1700	Konjic, Kreševo
Visočica	1967	Konjic	Tušnica	1697	Livno,Tomislavgrad
Klekovača	1962	Drvar, Bos. Petrovac	Kruščićka pl.	1673	Travnik, Fojnica
Raduša	1956	Prozor	Ujilica	1654	Drvar, Bos. Grahovo
Vlašić	1933	Travnik	Igman	1647	Hadžići, Ilidža
Dinara	1913	Livno	Staretina	1633	Livno, Glamoč
Jahorina	1910	Pale	Trebević	1629	Sarajevo
Vitorog	1907	Šipovo, Glamoč	Osječanica	1627	Drvar
Velika Golija	1890	Livno,Glamoč	Grmeč	1605	Bosanski Petrovac,
Šator	1873	Glamoč, Bos.Grahovo			Bosanska Krupa, Bihać
Kamešnica	1856	Livno	Ravašnica	1565	Kupres, Bugojno
Lovnica	1856	Konjic	Hrbljina	1543	Glamoč
Zec Planina	1845	Fojnica	Vijenac	1539	Bos. Grahovo
Malovan	1826	Kupres	Ivan planina	1534	Hadžići,Konjic, Kreševo
Osječanica	1798	Glamoč	Ozren	1534	Sarajevo
Ljubuša	1797	Tomislavgrad, Prozor,	Bačina planina	1530	Prozor
		Kupres	Komar	1510	Donji Vakuf, Travnik,
Čabulja	1786	Grad Mostar			Bugojno,

1-6 VEĆA POLJA U KRAŠU
LARGER FIELDS IN KARST

Polje *Field*	**Nadmorska visina, m** *Height above sea level, m*	**Površina, km2** *Surface area, km 2*	**Dužina, km** *Lenght, km*	**Širina, km** *Width, km*	**Kanton** *Canton*
Kupreško polje	1.120	94	25	10	Kanton 10
Livanjsko polje	720	405	64	12	Kanton 10
Glamočko polje	920	133	48	-	Kanton 10
Duvanjsko polje	880	122	20	8	Kanton 10

1-7 NAJDUBLJE JAME
THE DEEPEST PITS

Jama	**Dubina, m** *Depth, m*	*Pit*
Jojkinovac	190	*Jojkinovac*
Gradnica	90	*Gradnica*

1-8 NAJDUŽE ŠPILJE
THE LONGEST CAVES

Špilja	**Dužina, m** *Lenght, m*	*Cave*
Vjetrenica 1)	8000	*Vjetrenica* 1)
Hrustovača	2000	*Hrustovača*
Bijambarska pećina	414	*Bijambarska pećina*

1) 130 podzemnih jezeraca sa "proteusom" (čovječija ribica)
1) 130 underground small lakes with "proteus"

1-9 NADMORSKA VISINA GRADOVA - SJEDIŠTA KANTONA
ELEVATION ABOVE SEA LEVEL TOWN - SEATS OF CANTONS

	Nadmorska visina u m *Elevation above sea level, m*	**Kanton** *Canton*
Bihać	224	Unsko-sanski
Goražde	345	Bosansko-podrinjski
Livno	750	Kanton 10
Grad Mostar	65	Hercegovačko-neretvanski
Orašje	86	Kanton Posavski
Sarajevo	542	Kanton Sarajevo
Široki Brijeg	271	Zapadnohercegovački
Travnik	509	Srednjobosanski
Tuzla	235	Tuzlanski
Zenica	326	Zeničko-dobojski

1-10 VODOSTAJ RIJEKA NA VODOMJERNIM STANICAMA
RIVERS WATER LEVEL

Vodomjerna stanica *Water-measuring stations*	**Vodotok** *River*	**Vodostaj, cm** *Water level, cm*					
		Minimalni *Minimum*		**Maksimalni** *Maximum*		**Srednji** *Average*	
		2009	**2010**	**2009**	**2010**	**2009**	**2010**
Svijaj - Odžak	Sava	-145	-	478	-	29	-
Velika Kladuša	Kladušnica	15	-	191	-	34	-
Kulen Vakuf	Una	45	52	324	390	90	111
Bihać	Una	-	2	-	148	-	41
Bosanska Krupa	Una	13	-	259	-	74	-
Rmanj Manastir	Unac	17	-	179	-	65	-
Ključ	Sana	-6	-	235	-	54	-
Sanski Most	Sana	105	116	385	422	161	185
Hrustovo	Sanica	47	-	283	-	91	-
Daljan	Vrbas	10	11	179	352	54	68
Kozluk Jajce	Vrbas	-52	-	124	-	-16	-
Rimski Most	Bosna	36	-	129	-	76	-
Sarajevo	Miljacka	84	83	207	229	102	102
Sarajevo2	Miljacka	-	10	-	153	-	29
Hadžići	Zujevina	-	-27	-	140	-	13
Dobrinje	Bosna	72	68	270	470	113	131
Raspotočje	Bosna	40	-	263	-	96	-
Zavidovići	Krivaja	-5	-	273	-	37	-
Maglaj Poljice	Bosna	40	46	414	596	124	155
Ilidža	Željeznica	29	-	141	-	55	-
Blažuj	Zujevina	-20	-20	80	110	2	8
Visoko	Fojnica	-1	-	125	-	26	-
Bioštica	Bioštica	14	17	144	196	41	50
Olovske luke	Stupčanica	-	31	-	230	-	58
Kaloševići	Usora	33	-	252	-	64	-
Goražde	Drina	-5	-	238	-	75	-
Drežnica	Drežanjka	-38	-	207	-	-8	-
Srebrenik	Tinja	34	-	340	-	54	-
Blagaj	Buna	37	-	178	-	81	-
Bogatići	Željeznica	-	20	-	225	-	51
Strašanj	Spreča	-	25	-	315	-	91

1-11 REZULTATI KONCENTRACIJE SUMPOR DIOKSIDA I DIMA [1)]
RESULTS OF SULPHUR DIOXIDE AND SMOKE CONCENTRATIONS [1)]

Grad *Town*	Csr			Cmed			C95			C98			Cmax		
	2008	2009	2010	2008	2009	2010	2008	2009	2010	2008	2009	2010	2008	2009	2010
Koncentracija SO2 (µg/m^3) *Concentrations SO2 (µg/m^3)*															
Sarajevo	22	28	24	18	21	20	49	54	57	71	134	77	167	401	119
Tuzla	37	28	22	32	18	16	108	90	56	134	126	97	292	261	219
Koncentracija dima (µg/m^3) *Smoke concentrations (µg/m^3)*															
Sarajevo	27	27	23	16	17	14	78	72	62	162	157	142	309	422	309
Tuzla	27	24	26	14	17	15	94	71	68	139	95	131	283	146	240

1) Osnovni statistički pokazatelji su dobiveni na osnovi statističke obrade 24-satnih vrijednosti koncentracija sumpor dioksida i dima
1) Data based on 24-hour concentration SO_2 and smoke for the respective period

Csr - prosječna godišnja vrijednost
Csr - average annual value
Cmed - mediana
Cmed - median
C95 - 95-ti percentil
C95 - 95th percentil
C98 - 98-mi percentil
C98 - 98th percentil
Cmax - maksimalna 24-satna vrijednost
Cmax - the highest 24-hour concentration

1-12 BROJ KISELIH KIŠA U SARAJEVU
NUMBER OF ACID RAINFAL AT SARAJEVO

Mjesec *Month*	Broj kiselih uzoraka *Number of acid samples*				
	2006	2007	2008	2009	2010
I	7	3	3	7	6
II	11	2	0	4	5
III	9	4	1	2	3
IV	4	1	1	0	2
V	1	2	1	3	3
VI	7	4	1	6	3
VII	3	2	3	3	2
VIII	3	0	0	3	1
IX	2	3	1	0	3
X	1	4	0	3	5
XI	0	1	0	2	2
XII	2	4	1	7	4
Ukupno *Total*	**50**	**30**	**12**	**40**	**39**
% kiselih uzoraka *% acid semples*	**50**	**34**	**16**	**37**	**40**

Napomena: Padavina se smatra kiselom ako je pH<5,6
Note: Acid precipitation is if the pH<5,6

1-13 JAČI POTRESI U 2010. GODINI
STRONGER EARTHQUAKES IN 2010

Epicentralna zona *Epicentrum*	Seizmički parametri [1] *Parameters*					Vrijeme potresa *Time of tremor*		
	latt	long	M	h	Io	Dan *Day*	Mjesec *Month*	Godina *Year*
Livno	43,83	17,16	3,0	7	4,0	4	II	2010
Livno	43,90	17,08	3,8	10	5,1	6	II	2010
Rogatica	43,79	19,07	3,2	10	4,3	12	II	2010
Drinovci	43,27	17,34	3,2	8	4,3	13	II	2010
Ljubuški	43,16	17,51	3,2	7	4,3	16	II	2010
Posušje	43,44	17,64	3,5	10	4,7	22	II	2010
Grad Mostar	43,40	17,76	3,0	10	4,0	4	III	2010
Rogatica	43,76	19,06	3,8	15	5,1	18	III	2010
Kakanj-gorski udar	44,25	18,01	3,0	1	4,0	22	III	2010
Rogatica	43,82	19,14	3,4	10	4,6	24	III	2010
Rogatica	43,81	19,12	3,5	7	4,7	13	IV	2010
Gacko	43,17	18,33	3,7	7	5,0	7	V	2010
Vitina	43,29	17,52	3,0	4	4,0	14	V	2010
Foča	43,59	18,82	3,5	5	4,7	13	VI	2010
Drežnica	43,61	17,47	3,5	3	4,7	16	VI	2010
Glavatičevo	43,48	18,21	3,2	4	4,3	17	VI	2010
Ljubinje	43,12	17,91	3,2	2	4,3	17	VI	2010
Livno	43,78	17,00	4,5	10	6,1	20	VI	2010
Čapljina	43,10	17,67	3,5	2	4,7	14	VII	2010
Čapljina	43,14	17,79	3,0	2	4,0	14	VII	2010
Srebrenica	44,01	19,67	3,7	2	5,0	20	VII	2010
Banja Luka	44,80	17,19	3,1	12	4,2	10	VIII	2010
Blagaj	43,26	17,98	3,4	2	4,6	3	XI	2010
Foča	43,43	18,64	3,7	2	5,0	12	XI	2010
Glamoč	43,97	16,93	3,7	2	5,0	8	XII	2010
Gacko	43,15	18,88	4,0	6	5,4	21	XII	2010
Posušje	43,56	17,13	3,3	2	4,5	23	XII	2010

Teritorija Bosne i Hercegovine spada u seizmičke srednje aktivnu zonu. U toku 2010. godine, u okviru Centra za seizmologiju, Federalnog hidrometeorološkog zavoda u Sarajevu, registrirano je ukupno 914 zemljotresa. Od tog broja 415 zemljotresa ima epicentar na teritoriji Bosne i Hercegovine, što predstavlja blago povećanje seizmičke aktivnosti ovog regiona u odnosu na prethodnu godinu. Većina ovih zemljotresa je registrirana samo instrumentalno i nisu izazvali uznemirenja stanovništva ili materijalnu štetu na građevinskim objektima.

Territiry of Bisnia and Herzegovina belong to the seismic mean active zone. During to 2010, Seismological Centre, belonging to the Federal Weather Bureau, registered 914 earthquakes and out of them 415 with epicentrum in the Bosnia and Herzegovina. Most of them are registered by the instruments, namely they did not cause serious damage on people and buildings.

[1] **latt., long. - geografske koordinate epicentra**
latt., long. - geographical coordinates of epicentrum
Io - intenzitet potresa u epicentru (Merkalijeva skala)
Io - intensity at the epicentre (measured by Mercalli scale)
M - magnituda u hipocentru (Richter)
M - magnitude in hipocentrum (Richter)
h - dubina hipocentra (km)
h - depth of hipocentrum (km)

1-14 SREDNJE TEMPERATURE ZRAKA, SREDNJI PRITISAK/TLAK I KOLIČINA PADAVINA/OBORINA PO MJESECIMA U 2010 GODINI

AVERAGE MONTHLY TEMPERATURES, PRECIPITATION AND AIR PRESSURE IN 2010

SREDNJE MJESEČNE TEMPERATURE ZRAKA (^{0} C)

AVERAGE MONTHLY AIR TEMPERATURE (^{0} C)

	I	II	III	IV	V	VI	VII	VIII	IX	X	XI	XII
Bihać	-1,0	3,3	6,8	11,2	15,8	19,6	21,9	20,3	14,6	9,5	10,0	2,0
Bjelašnica	-7,9	-6,0	-4,9	-0,6	3,4	8,7	10,6	11,7	5,6	1,1	0,8	-6,7
Bugojno	0,0	1,1	5,0	10,2	13,9	17,9	20,2	20,2	14,6	8,3	8,3	0,9
Gradačac	-0,5	3,1	7,5	12,3	16,6	20,1	22,9	22,0	15,9	9,6	10,9	1,9
Ivan Sedlo	-2,2	-0,3	2,3	7,5	11,2	15,1	17,7	18,3	12,2	6,4	7,2	-0,8
Jajce	0,2	1,6	6,0	10,8	14,5	18,5	20,5	21,1	14,7	8,8	9,0	1,0
Livno	-0,7	1,3	3,6	9,5	13,2	17,6	20,8	20,2	14,5	8,3	7,7	0,7
Grad Mostar	5,4	6,3	9,3	14,8	17,8	22,8	26,8	26,7	20,2	13,9	11,9	6,0
Sanski Most	0,0	1,7	6,8	11,1	15,5	19,4	22,1	20,4	14,7	9,0	8,3	0,9
Sarajevo	0,4	1,8	5,2	10,4	14,4	18,1	20,8	21,6	15,0	8,7	9,5	1,5
Tuzla	-0,3	1,8	6,3	11,2	15,1	19,0	21,1	20,7	14,9	8,7	9,6	1,3
Zenica	0,9	2,3	6,3	11,2	15,1	19,3	21,8	21,7	15,6	9,2	9,0	1,2

SREDNJI PRITISAK/TLAK ZRAKA PO MJESECIMA (mb)

AVERAGE AIR PRESSURE BY MONTHS (mb)

Bihać	985,2	978,5	988,5	988,8	982,8	984,4	987,3	986,1	987,1	988,1	979,9	983,4
Bjelašnica	782,6	779,7	789,3	792,4	790,5	793,9	798,1	797,7	794,6	792,1	786,4	783,0
Bugojno	946,6	941,6	951,6	951,9	947,3	948,7	952,0	950,7	951,0	951,4	944,7	946,7
Gradačac	986,3	979,5	989,7	989,6	983,2	984,9	988,3	987,2	987,9	989,6	981,6	984,8
Ivan Sedlo	907,9	903,4	913,0	913,9	911,3	912,3	915,6	914,5	914,8	914,0	908,2	909,0
Jajce	963,5	957,6	967,4	967,7	962,8	964,3	967,7	950,8	966,4	967,2	959,8	961,7
Livno	926,8	922,3	932,3	933,1	929,2	930,6	933,7	932,4	932,8	932,3	927,1	927,9
Grad Mostar	1000,5	995,7	1005,5	1004,9	1000,4	1000,2	1002,1	1001,0	1002,5	1003,2	999,0	1001,0
Sanski Most	996,0	989,2	999,4	999,6	993,8	995,2	998,0	996,8	997,5	998,9	990,4	993,9
Sarajevo	937,8	934,4	944,4	943,9	939,0	940,5	943,6	942,4	942,6	942,7	936,3	938,0
Tuzla	978,6	972,3	982,2	982,2	976,5	977,6	980,9	980,0	980,7	982,0	974,4	977,5
Zenica	972,8	966,9	976,6	976,6	971,3	972,5	975,7	974,4	975,2	976,2	969,0	972,0

KOLIČINE PADAVINA/OBORINA PO MJESECIMA (l/m^2)

PRECIPITATION BY MONTHS (l/m^2)

Bihać	266,8	117,0	117,5	97,1	160,7	236,7	52,6	95,1	246,4	114,2	173,5	158,0
Bjelašnica	182,8	153,6	104,1	156,4	157,6	248,7	71,4	39,6	230,5	138,8	309,6	203,1
Bugojno	133,0	51,1	51,0	100,9	80,0	130,2	29,8	32,4	85,1	32,1	121,3	103,8
Gradačac	97,9	54,0	51,6	79,1	91,4	319,0	82,2	43,7	106,0	93,5	54,2	72,4
Ivan Sedlo	367,2	250,5	146,1	164,8	141,7	228,8	29,2	73,2	214,2	149,8	415,1	329,6
Jajce	83,7	37,6	51,6	97,7	115,7	186,8	103,6	37,9	103,3	65,6	74,3	99,6
Livno	273,7	166,6	146,2	158,8	115,3	130,1	44,9	21,3	90,4	77,1	336,8	234,8
Grad Mostar	259,9	373,4	174,9	193,5	139,8	98,9	27,1	50,0	235,5	249,0	388,5	300,2
Sanski Most	141,3	87,5	110,8	72,9	131,1	231,6	65,7	91,7	203,6	84,0	110,8	92,8
Sarajevo	161,3	95,9	63,1	59,1	93,2	181,5	29,2	44,2	126,4	81,1	139,4	112,7
Tuzla	85,5	73,6	55,0	101,6	177,0	257,2	110,1	85,1	126,1	65,4	56,5	68,2
Zenica	98,9	56	76,5	73,0	72,0	168,2	78,8	26,7	98,7	59,8	83,0	83,3

1-15 GODIŠNJE I SREDNJE GODIŠNJE VRIJEDNOSTI VAŽNIJIH METEOROLOŠKIH POJAVA U 2010.GODINI
AVERAGE ANNUAL AND VALUES OF THE MAIN METEOROLOGICAL PHENOMENA IN 2010

	Godišnje vrijednosti *Annual values*					
	Dani sa padavinama *Days with precipitation ≥ 0,1 mm*	**Dani sa snježnim pokrivačem** *No.of days with snow ≥ 1 cm*	**Količina padavina,** *Amount of precipitation l/m2*	**Apsolutna maksimalna temperatura** *Maximum air temperature ^{0}C*	**Apsolutna minimalna temperatura** *Minimum air temperature ^{0}C*	**Maksimalna visina snježnog pokrivača** *Maximum height of snow blanket cm*
Bihać	176	78	1.835,6	38,0	-14,2	37
Bjelašnica	204	203	1.996,2	21,3	-19,6	222
Bugojno	183	57	950,7	36,0	-17,5	28
Gradačac	163	56	1.145,0	36,1	-15,2	24
Ivan Sedlo	221	94	2.510,2	31,8	-14,6	70
Jajce	175	47	1.057,4	35,7	-15,0	24
Livno	185	68	1.796,0	35,0	-19,0	55
Grad Mostar	154	7	2.490,7	39,3	-4,2	7
Sanski Most	170	51	1.423,8	36,6	-15,8	31
Sarajevo	187	59	1.187,1	36,8	-13,5	26
Tuzla	186	56	1.261,3	37,7	-13,6	35
Zenica	177	38	974,9	38,6	-12,6	21

	Srednje godišnje vrijednosti *Average annual values*				
	Temperatura zraka *Air temperature ^{0}C*	**Insolacija (sati)**	**Pritisak/tlak zraka** *Air pressure, mb*	**Relativna vlaga zraka** *Relative air humidity,%*	**Oblačnost (desetine)** *cloudy days*
Bihać	11,2	1.828,9	985,0	73	5
Bjelašnica	1,3	1.475,7	790,0	86	6
Bugojno	10,1	1.514,9	948,7	78	5
Gradačac	11,9	1.886,7	986,1	77	5
Ivan Sedlo	7,9	1.578,3	911,5	77	5
Jajce	10,6	1.641,8	963,1	81	5
Livno	9,7	2.274,4	930,0	82	5
Grad Mostar	15,2	2.228,8	1.001,3	64	4
Sanski Most	10,8	1.810,4	995,7	80	5
Sarajevo	10,6	1.669,6	940,5	70	5
Tuzla	10,8	1.769,4	978,7	78	5
Zenica	11,1	1.574,5	973,3	77	5

1-16 METEOROLOŠKE POJAVE ZABILJEŽENE U PERIODU 1901-2010
METEOROLOGICAL PHENOMENA IN PERIOD 1901-2010

	°C	Datum *Date*	Mjesto *Place*
Najviša temperatura do sada registrirana *The highest temperature*	46.2	31.07.1901	Mostar
Najniža temperatura do sada registrirana *The lowest temperature*	-43.5	24.01.1963	Igman - Mrazište

Prosječno najtopliji mjesec *Wormest month - average*	**juli/srpanj; august/kolovoz** *July; August*
Prosječno najhladniji mjesec *Coldest month - average*	**januar/siječanj** *January*

1-16 METEOROLOŠKE POJAVE ZABILJEŽENE U PERIODU 1901-2010 (nastavak)
METEOROLOGICAL PHENOMENA IN PERIOD 1901-2010 (continued)

	(l/m^2)	**Mjesto** *Place*	**Područje** *Region*	**Datum** *Date*
Najveća prosječna suma padavina/oborina *The highest average amount of precipitation*	1.515	Mostar		
Najmanja prosječna suma padavina/oborina *The lowest average amount of precipitation*	778	Zenica		
Najveći intenzitet padavina/oborina (pljusak) za 11 sati *The highest intensity of precipitation for 11 hours*	340	Jablanica		25.08.1969
Područje sa najvećom prosječnom sumom padavina/oborina *Region with highest average amount of precipitation*	oko 2000		Popovo polje, Zupci	
Područje sa najmanjom prosječnom sumom padavina/oborina *Region with lowest average amount of precipitation*	650-800		Istočna Posavina i dijelovi Srednje Bosne *East Posavina and parts of midle Bosnia*	

1-17 VAŽNIJE METEOROLOŠKE POJAVE ZABILJEŽENE U PERIODU 1951-2010
METEOROLOGICAL PHENOMENA IN PERIOD 1951-2010

	Srednje vrijednosti *Average values*				**Apsolutne vrijednosti** *Absolute values*			
	Godišnja temperatura (°C) *Annual temperature*	**Zimska temperatura (°C)** *Winter temperature*	**Ljetna temperatura (°C)** *Summer temperature*	**Godišnje sume oborina (l/m^2)** *Annual amount precipitation*	**Maksimalna temperatura (°C)** *Maximum temperature*	**Datum** *Date*	**Minimalna temperatura (°C)** *Minimum temperature*	**Datum** *Date*
Bihać	10,9	1,8	19,8	1.339	39,9	16.08.1952.	-29,2	17.02.1956.
Bjelašnica	1,4	-5,9	9,3	1.133	24,3	24.08.2007.	-29,2	22.01.1963.
Bugojno	9,2	-0,1	17,9	835	39,3	24.08.2007.	-31,2	17.02.1956.
Gradačac	11,4	1,7	20,7	872	40,5	24.07.2007.	-21,5	31.01.1987.
Ivan Sedlo	7,5	-1,3	16,1	1.474	35,5	24.08.2007.	-26,2	12.01.1985.
Jajce	10,2	0,9	19,0	908	39,1	19.07.2007.	-25,4	24.01.1963.
Livno	9,3	0,6	18,2	1.149	37,6	30.07.2005. 24.08.2007.	-29,6	11.01.1967.
Grad Mostar	14,9	6,1	24,2	1.486	43,1	24.08.2007.	-10,9	24.01.1963.
Sanski Most	10,5	1	19,5	1.077	40,8	16.08.1952.	-30,3	17.02.1956.
Sarajevo	9,8	0,6	18,7	942	38,8	23.08.2007.	-22,0	26.01.1954.
Tuzla	10,3	0,9	19,2	907	40,7	22.07.2007.	-25,8	24.01.1963.
Zenica	10,5	0,8	19,6	806	40,8	14.08.2003.	-23,9	24.01.1963.

2 TERITORIJALNI USTROJ

TERRITORIAL CONSTITUTION

2-0 METODOLOŠKA OBJAŠNJENJA

NOTES ON METHODOLOGY

Izvori i metode prikupljanja podataka

Prema Općem okvirnom sporazumu za mir u Bosni i Hercegovini potpisanom u Daytonu 21. novembra/studenog 1995. godine, Bosna i Hercegovina se sastoji od dva entiteta: Federacije Bosne i Hercegovine (FBiH) i Republike Srpske (RS), a od 08. marta/ožujka 2000. godine i Distrikta Brčko.

Federacija Bosne i Hercegovine kao jedan od dva entiteta države Bosne i Hercegovine ima svu vlast, nadležnosti i odgovornosti a koje Ustavom Bosne i Hercegovine nisu date u isključivu nadležnost institucija Bosne i Hercegovine.

«Bošnjaci, Hrvati i Srbi kao konstitutivni narodi, zajedno sa ostalima i građani Federacije Bosne i Hercegovine, ravnopravno uređuju Federaciju Bosne i Hercegovine, definiranu Aneksom II Općeg okvirnog sporazuma za mir u Bosni i Hercegovini.»

Zakonom o federalnim jedinicama (SL.novine FBiH br.9/96) Federacija Bosne i Hercegovine sastoji se od 10 kantona, a nazivi i sjedišta kantona utvrđuju se Ustavom kantona. Za svaki kanton određena su i pripadajuća naseljena mjesta.

Sources and methods of data collection

According to the General Framework Agreement for Peace in Bosnia and Herzegovina, signed in Dayton on 21 November 1995, Bosnia and Herzegovina comprises of two entities: Federation of Bosnia and Herzegovina (FB&H) and Republika Srpska (RS), and up to 08 March 2000, District Brčko.

Federation of Bosnia and Herzegovina as a one of the two entities of Bosnia and Herzegovina has the government, jurisdiction and responsibility which are not within the exclusive jurisdiction in the institutions of Bosnia and Herzegovina.

"Bosniacs, Croats and Serbs as constituent peoples, along with others, citizens of the Federation of Bosnia and Herzegovina, equally governing the Federation of Bosnia and Herzegovina, as defined in Annex II of the General Framework Agreement for Peace in Bosnia and Herzegovina."

Act on the federal units (FBiH Official Gazette No:9/96) Federation of Bosnia and Herzegovina consists of 10 cantons, and the names and headquarters of the canton shall be determined by the Constitution of the canton. For each canton were determined and related settlements.

Definicije

Kanton je federalna jedinica Federacije koja obuhvata općine i gradove u sastavu Kantona, u skladu sa federalnim propisima. Kantoni se obrazuju vodeći računa o etničkom, ekonomsko-funkcionalnom, prirodno-geografskom i komunikacijskom principu. Područje kantona čine općine. Naziv kantona određuje se isključivo prema gradovima koji su sjedište kantonalne vlasti ili prema regionalnim geografskim karakteristikama. Granice između kantona utvrđuju se prema granicama rubnih naseljenih mjesta kantona. Izuzetno ako je uslijed gradnje objekta to neophodno, granica između kantona može se utvrditi i mimo granice naseljenog mjesta. Područje kantona definirano je područjima pripadajućih općina i naseljenih mjesta. (Zakon o federalnim jedinicama (kantonima) «Službene novine Federacije BiH», broj 09/96 /30.06.1996./)

Definitions

Canton is a federal unit of the Federation, which includes the cities and municipalities within the canton, in accordance with federal regulations. The cantons are formed taking into account the ethnic, economic and functional, natural-geographic and communication principles. Canton area composed of the municipalities. The name Canton is determined exclusively by the cities which are the seat of the cantonal authorities or by theregional geographical characteristics. Border between the cantons are determined by the boundary limits of the inhabited places of the canton. Exceptionally, if the result of the construction is necessary, the boundary between the cantons may also be determined by the boundaries of settlements. Canton area is defined areas related municipalities and settlements. (Law on federal units (Cantons) "Official Gazette of Federation BiH", No. 09/96 / 06/30/1996. /)

Općina je jedinica lokalne samouprave koja je na osnovu ispunjavanja propisanih kriterija uspostavljena zakonom. Općina je jedinica lokalne samouprave osnovana za područje više naseljenih mjesta koja predstavljaju prirodnu, geografsku, ekonomsku, privrednu i društvenu cjelinu, te koja su povezana zajedničkim interesima stanovništva. Područje općine definirano je područjem pripadajućih naseljenih mjesta. (Zakon o načelima lokalne samouprave u Federaciji Bosne i Hercegovine «Službene novine Federacije BiH», broj 49/06 /30.08.2006./)

The municipality is a unit of local government which is based on meeting the prescribed criteria established by law. The municipality is a unit of local government established for the more populated areas, which represent a natural, geographical, economic, economic and social entity, and which are connected by common interests of the population. The municipality is defined as an area corresponding settlements. (Law on the Principles of Local Self-Government of the Federation of Bosnia and Herzegovina "Official Gazette of Federation BiH" No. 49/06 / 30.08.2006./)

Grad Za područje dvije ili više općina, koje su urbano i teritorijalno povezane svakodnevnim potrebama građana, formira se grad kao jedinica lokalne uprave i samouprave, u skladu sa federalnim zakonom. Grad ima statut koji mora biti u skladu sa ovim ustavom, kantonalnim ustavom i kantonalnim zakonodavstvom. Grad je jedinica lokalne samouprave koja predstavlja urbanu, infrastrukturnu cjelinu povezanu svakodnevnim potrebama stanovništva. Grad se, osim ustavom, uspostavlja federalnim zakonom, temeljem sporazuma o udruživanju dviju ili više općina, odnosno odluke općinskoga vijeća općine koja ispunjava propisane kriterije stavka 1. ovoga člana, a koja ima najmanje 30.000 stanovnika, odnosno u čijem gradskom središtu kao zaokruženom urbanom području živi najmanje 10.000 stanovnika. Grad u smislu ovoga Zakona predstavlja sjedište kantona i u slučaju neispunjavanja uvjeta iz stava 2. ovoga člana. Izuzetno od uvjeta iz stavova 1. i 2. ovoga člana, gradom se može proglasiti općina od posebnoga historijskog i kulturnoga značaja.

City area for two or more municipalities, urban and territorial linked to daily needs of citizens, formed by the city as the unit of local government, in accordance with federal law. The city has a statute that must be in accordance with this Constitution, the cantonal constitution and cantonal legislation. The city's local government unit that represents the urban and infrastructural entity related to daily needs of the whole population. City, except the Constitution, federal law establishes, pursuant to an agreement on merging two or more municipalities, or the decision Municipal Council of the municipality who meets the criteria in paragraph 1 this article, and which has at least 30,000 inhabitants, or in which the city center as well as a complete urban area has at least 10,000 inhabitants. City pursuant to this Act, the capital of the canton and in case of failure to comply with the requirements of paragraph 2 of this article. Notwithstanding the requirements of paragraphs 1 and 2 this article, the citya značaja. e the municipality of particular historical and cultural significance.

Grad Sarajevo je glavni grad Bosne i Hercegovine i Federacije Bosne i Hercegovine i sjedište Kantona Sarajevo.

City of Sarajevo is the capital city of Bosnia and Herzegovina and the Federation of Bosnia and Herzegovina and the headquarters of the Sarajevo Canton.

(Ustav Federacije Bosne i Hercegovine; AMANDMAN XVI; VI. A. GRADSKE VLASTI)

(Constitution of the Federation of Bosnia and Herzegovina; AMENDMENT XVI; VI. A. The city government)

(Zakon o načelima lokalne samouprave u FEDERACIJI BOSNE i HERCEGOVINE «Službene novine Federacije BiH», broj 49/06 /30.08.2006./ član 5)

(Law on the Principles of Local Self-Government of Bosnia and Herzegovina "Official Gazette of Federation BiH", No. 49/06 / 30.08.2006. / Article 5)

TERITORIJALNI USTROJ
TERRITORIAL CONSTITUTION

Naseljeno mjesto je prostorna antropogeografska jedinica koja se sastoji od građevinskog područja i područja za druge namjene, a ima sistem obilježavanja zgrada. (Metodološki materijal 326 , Beograd 1988)

Populated place is a spatial anthropogeographical unit that consists of the construction areas and areas for other purposes, and has a system of marking buildings. (Methodological material 326, Belgrade 1988)

Naselje je izgrađen, nastanjen, prostorno i funkcionalno objedinjen dio naseljenog mjesta.

The resort is built, populated, spatially and functionally integrated part of populated place.

Naseljeno mjesto je teritorijalna jedinica koja po pravilu obuhvata jedno ili više naselja sa područjem koje pripada tom naseljenom mjestu. Naseljeno mjesto može pripadati samo jednoj općini. Na području jedne općine dva ili više naseljenih mjesta ne mogu imati isti naziv. Naseljeno mjesto u statističkom značenju, čini jedan ili više statističkih krugova. Nazivi naseljenih mjesta utvrđuju se zakonom.

Populated place is a territorial unit that usually includes one or more resorts with the area that belongs to this populated place. Populated place can belong to only one municipality. In the area of a municipality two or more populated areas may not have the same name. Inhabited place in the statistical sense, it makes one or more statistical circles. The names of populated places she' be determined by Law.

2-1 KANTONI, GRADOVI - SJEDIŠTA KANTONA, POVRŠINA I STANOVNIŠTVO, GRADOVI I OPĆINE
CANTONS, TOWNS-CENTRE OF CANTONS, SURFACE AREA, POPULATION, TOWNS AND MUNICIPALITIES

	Površina[1], cca km² *Surface area [1], km²*	**Broj stanovnika u 2010.[2]** *Population, 2010 [2]*	**Broj stanovnika na km²** *Population density per km²*	**Broj gradova** *Towns*	**Broj općina** *Municipalities*
Federacija Bosne i Hercegovine	**26.110,5**	**2.337.660**	**89,5**	**61**	**79**
Unsko-sanski kanton	4.125,0	287.869	69,8	7	8
Bihać	900,0	61.358	68,2		
Kanton Posavski	324,6	39.520	121,7	2	3
Orašje	121,8	19.594	160,9		
Tuzlanski kanton	2.649,0	499.047	188,4	12	13
Tuzla	294,0	131.718	448,0		
Zeničko-dobojski kanton	3.343,3	400.126	119,7	10	12
Zenica	558,5	127.103	227,6		
Bosansko-podrinjski kanton	504,6	32.931	65,3	1	3
Goražde	248,8	30.123	121,1		
Srednjobosanski kanton	3.189,0	254.572	79,8	10	12
Travnik	529,0	54.878	103,7		
Hercegovačko-neretvanski kanton	4.401,0	225.268	51,2	7	9
Grad Mostar	1.175,0	111.364	94,8		
Zapadnohercegovački kanton	1.362,2	81.433	59,8	4	4
Široki Brijeg	387,6	26.267	67,8		
Kanton Sarajevo	1.276,9	436.572	341,9	5	9
Sarajevo	141,5	310.605	2.195,1		
Kanton 10	4.934,9	80.322	16,3	3	6
Livno	994,0	31.878	32,1		

1) Privremen podatak obzirom da na teritoriji FBiH još nije uspostavljen katastar nekretnina za sve općine
1) Preliminary data, due to on the FB&H territory cadastre of real estates for all municipalities does not established.
2) Broj stanovnika odnosi se na procjenu prisutnog stanovništva, stanje 30.06.2010.
2) Number of population related to estimation on present population as on 30 June 2010

2-2 GRADOVI PREMA BROJU STANOVNIKA, PROCJENA PRISUTNOG STANOVNIŠTVA 30.06.2010.
TOWNS ACCORDING TO POPULATION, ESTIMATION ON PRESENT POPULATION AS ON 30 JUNE 2010

	Broj gradova *Towns*	**Broj stanovnika** *Population*	**Učešće, %** *Share, %*	
			gradova *Towns*	**stanovnika** *Population*
Ukupno/*Total*	**61**	**2.279.470**	**100,00**	**100,00**
10.000-15.000 stanovnika	12	151.353	19,67	6,64
15.001-20.000	11	189.552	18,03	8,31
20.001-30.000	14	346.430	22,95	15,20
30.001-40.000	6	204.000	9,84	8,95
40.001-50.000	7	310.813	11,48	13,64
50.001-60.000	5	272.664	8,20	11,96
60.001-70.000	2	123.868	3,28	5,43
100.000 i više stanovnika	4	680.790	6,55	29,87

2-3 OPĆINE - BROJ NASELJENIH MJESTA, ŠIFRE I POVRŠINA
MUNICIPALITIES - NUMBER OF SETTLEMENTS, CODE AND AREA

Općina[1)] *Municipalities*	**Broj naseljenih mjesta, 1991** *Settlements, 1991*	**Broj naseljenih mjesta, 2010** *Settlements, 2010*	**Šifra** *Code*	**Površina općina**[2)], **cca km²** *Area, km²*
Bihać	48	59	10049	900,0
Bosanska Krupa	48	38	11428	561,0
Bosanski Petrovac	35	35	11436	709,0
Bužim	-	14	11240	129,0
Cazin	54	54	10227	356,0
Ključ	61	41	11509	358,0
Sanski Most	75	67	11541	781,0
Velika Kladuša	49	49	11118	331,0
Domaljevac-Šamac	-	6	11282	44,4
Odžak	14	13	11525	158,4
Orašje	16	14	11533	121,8
Banovići	20	33	10014	185,0
Čelić	-	20	11231	140,0
Doboj-Istok	-	5	11258	41,0
Gračanica	28	22	11479	216,0
Gradačac	38	33	10391	218,0
Kalesija	40	28	11495	201,0
Kladanj	43	48	10499	331,0
Lukavac	44	44	10600	337,0
Sapna	-	12	11312	118,0
Srebrenik	49	49	10987	248,0
Teočak	-	10	11339	29,0
Tuzla	66	66	11088	294,0
Živinice	29	29	11215	291,0
Breza	28	28	10189	72,9
Doboj-Jug	-	2	11266	10,2
Kakanj	106	106	10448	377,0
Maglaj	56	40	10634	252,0
Olovo	44	46	10715	407,8
Tešanj	47	42	11045	155,9
Usora	-	11	11622	49,8
Vareš	85	85	11100	390,1
Visoko	88	88	11126	230,8
Zavidovići	55	47	11177	556,0
Zenica	81	83	11185	558,5
Žepče	23	41	11207	282,3
Foča	120	33	11444	169,4
Goražde	187	145	11452	248,8
Pale	70	15	11576	86,4

Općina[1)] *Municipalities*	**Broj naseljenih mjesta, 1991** *Settlements, 1991*	**Broj naseljenih mjesta, 2010** *Settlements, 2010*	**Šifra** *Code*	**Površina općina**[2)], **cca km²** *Area, km²*
Bugojno	78	78	10197	361,0
Busovača	47	47	10219	158,0
Dobretići	-	18	11274	59,0
Donji Vakuf	68	68	10294	320,0
Fojnica	55	55	10324	306,0
Gornji Vakuf-Uskoplje	51	51	10375	402,0
Jajce	62	58	11487	339,0
Kiseljak	82	82	10472	165,0
Kreševo	27	29	10545	149,0
Novi Travnik	52	52	10774	242,0
Travnik	88	89	11061	529,0
Vitez	34	34	11142	159,0
Čapljina	32	32	10243	256,0
Čitluk	21	21	10260	181,0
Jablanica	33	33	10421	301,0
Konjic	151	168	10529	1.169,0
Grad Mostar	57	60	11410	1.175,0
Neum	27	27	10685	225,0
Prozor	56	56	10766	477,0
Stolac	36	27	11606	331,0
Ravno	-	54	11304	286,0
Grude	13	13	10405	220,8
Ljubuški	35	35	10626	292,7
Posušje	19	20	10731	461,1
Široki Brijeg	35	34	10570	387,6
Centar Sarajevo	6	6	10839	33,0
Hadžići	62	62	10847	273,3
Ilidža	14	12	11550	143,4
Ilijaš	77	76	10863	308,6
Novi Grad Sarajevo	3	3	10871	47,2
Novo Sarajevo	8	3	11568	9,9
Stari Grad Sarajevo	16	10	11584	51,4
Trnovo	63	56	11592	338,4
Vogošća	21	21	10928	71,7
Bosansko Grahovo	35	35	10146	780,0
Drvar	38	25	11614	589,3
Glamoč	55	55	10359	1.033,6
Kupres	36	36	11517	569,8
Livno	59	59	10588	994,0
Tomislavgrad	59	59	10308	967,4

1) U odnosu na 1991. godinu formirane su općine: Bužim (od dijela općine Bosanska Krupa), Domaljevac-Šamac (od dijela općine Bosanski Šamac), Čelić (od dijela općine Lopare), Doboj-istok (od dijela općine Doboj), Sapna (od dijela općine Zvornik), Teočak (od dijela općine Ugljevik i Lopare), Doboj-jug (od dijela općine Doboj), Usora (od dijela općine Tešanj i Doboj), Dobretići (od dijela općine Skender Vakuf), Ravno (od dijela općine Trebinje).
1) In relation to 1991. new municipalities are: Bužim (part of Bosanska Krupa), Domaljevac-Šamac (part of Bosanski Šamac), Čelić (part of Lopare), Doboj-istok (part of Doboj), Sapna (part of Zvornik), Teočak (part of Ugljevik and Lopare), Doboj-jug (part of Doboj), Usora (od dijela općine Tešanj i Doboj), Dobretići (part of Skender Vakuf), Ravno (part of Trebinje)
2) Privremen podatak obzirom da na teritoriji FBiH još nije uspostavljen katastar nekretnina za sve općine
2) Preliminary data, due to on the FB&H territory cadastre of real estates for all municipalities does not established.

3 REGISTAR POSLOVNIH SUBJEKATA

REGISTER

3-0 METODOLOŠKA OBJAŠNJENJA

NOTES ON METHODOLOGY

Izvori i metode prikupljanja podataka

Sources and methods of data collection

Na osnovu Zakona o Klasifikaciji djelatnosti u Federaciji Bosne i Hercegovine (Sl. novine FBiH, br. 64/07), Odluke o Klasifikaciji djelatnosti Bosne i Hercegovine (Sl. glasnik BiH, br. 84/06), Pravilnika o razvrstavanju subjekata prema klasifikaciji djelatnosti u Federaciji Bosne i Hercegovine (Sl. Novine FBiH, br. 08/08).

Based on the Act on the Classification of Economic Activities (Official Gazette of the FB&H, No. 64/07), the Decision on the Classification of Economic Activities (Official Gazette of the B&H, No.84/06), the Regulations on the Classification of Business Entities according to the the Classification of Economic Activities (Official Gazette of the FB&H, No.08/08).

Federalni zavod za statistiku vodi Registar poslovnih subjekata koji obuhvata poslovne subjekte i njihove dijelove, razvrstane prema pretežnoj djelatnosti koju obavljaju uz primjenu Klasifikacije djelatnosti (KD).

Federal Office of Statistics keeps the Register of business entities include business entities and parts thereof, classified according to the predominant activity carried on by the application of the Classification of Activities (CA).

Klasifikacija djelatnosti (KD) utemeljena je na Statističkoj klasifikaciji ekonomskih djelatnosti u Evropskoj/Europskoj Uniji – NACE, Rev.1.1 – koja je obavezna/obvezna za države članice Evropske/Europske unije.

The Classification of Economic Activities (CA) is based on the Statistical Classification of Economic Activities in the European Community NACE Rev.1.1, which obligatory for all EU Member States.

Poslovni subjekti upisani u Registar razvrstavaju se prema NACE Rev.1.1 i to prema djelatnosti koju pretežno obavljaju, na način da se prema klasifikaciji djelatnosti utvrđuje šifra i naziv podrazreda pretežne djelatnosti, a preko nje se određuje grana, oblast, podpodručje i područje djelatnosti. Kada je za subjekat rješenjem o upisu u registar kod nadležnog tijela ili propisom utvrđeno obavljanje više djelatnosti prvo razvrstavanje prema KD–u provodi se po prijedlogu subjekta upisa. Svako sljedeće razvrstavanje subjekta kojim se mijenja pretežna glavna djelatnost, provodi se:

Business entities are classified according to NACE Rev.1.1 and according to their prevailing activity in such a way that the subclass of the main activity is established according to the Classification of Economic Activities. When a business entity is by a decision on registration with the competent authority or by law appointed a higher class of activity, the first classification by the Classification of Economic Activities is made upon the proposal of the business entity. Every subsequent classification of the business entity, resulting in the change of the main activity, is made in the following cases:

1. na zahtjev subjekta, uz prikazivanje finansijskih/ financijskih pokazatelja o poslovanju, i

1. upon the request of the business entity and

2. po službenoj dužnosti na temelju promjene rješenja o upisu u registar kod nadležnog tijela ili promjene propisa, odnosno na temelju podataka iz statističkih istraživanja.

2. upon official duty, based on the change of the decision on registration with the competent authority or change in the law, or based on statistical survey results, respectively.

Djelatnost dijelova poslovnog subjekta utvrđuje se prema rješenju o upisu u registar kod nadležnog tijela ili prema propisu o osnivanju ili osnovnoj namjeni osnivanja polazeći od interne odluke poslovnog subjekta u čijem je sastavu.

The activity of parts of a business entity is established by a decision on a registration with the competent authority or by the law on establishment, or on basic purpose of establishment based on internal decision of the business entity they make part of.

Zavod izdaje poslovnim subjektima i njihovim dijelovima obavještenje o razvrstavanju.

Federal Office of Statistics issued to businesses and their parts notice of classification.

Upis prijava, promjena i odjava poslovnih subjekata prati se dnevnom ažurnošću Registra poslovnih subjekata u kantonalnim uredima i službama za statistiku. Izvori za Registar poslovnih subjekata su:

1. registri koje vode nadležna tijela:
- općinski sudovi
- ministarstva
- općinski uredi
- druga registarska tijela

2. zakoni, odluke i drugi akti objavljeni u Službenim novinama.

Registration change and withdrawal of a business entities and their constituent parts are being daily updated in the Register. The sources for the Register of Business Entities are as follows:

1. Registers kept by:
- *municipal courts*
- *ministries*
- *municipalities office*
- *other registration bodies*

2. Laws, decisions and other legal documents published in the official gazette of the Federation of Bosnia and Herzegovina.

Obuhvat i uporedivost

Registar poslovnih subjekata obuhvaća: pravne osobe, fizičke osobe – obrtnike, te njihove dijelove.

U Registar poslovnih subjekata se uvode poslovni subjekti koji imaju sjedište na teritoriji Federacije Bosne i Hercegovine, bez obzira na porijeklo/podrijetlo kapitala. Poslovni subjekti sa sjedištem na teritoriji Federacije BiH mogu da imaju svoje organizacione dijelove na području cijele BiH, kao i u inozemstvu i tada se navedeni dijelovi poslovnog subjekta također upisuju u Registar.

Registar poslovnih subjekata postavljen je kao baza podataka koja služi prvenstveno za statističke svrhe tj. za provođenje statističkih istraživanja.

Klasifikacija djelatnosti do nivoa/razine razreda osigurava usporedivost i razmjenu podataka za iste takve subjekte u zemljama članicama Evropske/Europske unije i ostalim zemljama koje primjenjuju NACE, Rev. 1.1., a do nivoa/razine grane djelatnosti KD osigurava kompatibilnost sa Međunarodnom standardnom industrijskom klasifikacijom svih ekonomskih djelatnosti Ujedinjenih naroda – ISIC, Rev. 3.1. *International Standard Industrial Classification of All Economic Activities.*

Coverage and comparability

Register of Business Entities includes legal entities, crafts and parts of these entities.

All business entities in Federation of Bosnia and Herzegovina have been covered in register disregarding on origin of capital and all business entities in abroad with B&H capital but condition is that they have been registered by competent, register in special registers (judicial or other for legal persons or by municipalities bodies for natural persons).

Data which are keeping in register using primarily in statistics.

The Standard Classification of Economic Activities up to the class level ensures comparability and exchange of data for the same business entities in the Member states of the EU and other countries that implement NACE, Rev.1.1 and up to the group level the CA ensures compatibility with International Standard Industrial Classification of All Economic Activities.

Definicije

Djelatnost je kombinacija resursa kao što su oprema, rad, tehnika proizvodnje, informativne mreže ili proizvodi čiji je rezultat određena roba ili usluga. Određena je inputom proizvoda (roba ili usluga), proizvodnim procesom i outputom proizvoda.

Definitions

Activity is a combination of resources like equipment, labour, methods of production, information network or products, which has as result certain good or service. It is determined by input of products (goods or services), production process and output of products.

Poslovni (naročito proizvodni) subjekti stvarno obavljaju nekoliko različitih djelatnosti, zbog čega je neophodno odrediti kategoriju svake od tih djelatnosti. Koriste se tri kategorije: glavna, sporedna i pomoćna djelatnost.

Business entities (especially production units) usually perform several different activities. Therefore, it is necessary to determine the category of each activity. Three categories are in use: main, secondary and supporting activity.

Glavna (pretežna) djelatnost poslovnih subjekata koji ostvaruju dobit proizvodnjom, prometom robe ili pružanjem usluga na tržištu, je djelatnost koja učestvuje odnosno doprinosi najvećim udjelom u formiranju ukupne dodane vrijednosti ekonomske cjeline koja se posmatra. Za poslovne subjekte koji ne ostvaruju dobit proizvodnjom, prometom robe ili pružanjem usluga na tržištu, glavna djelatnost se određuje prema najvećem udjelu broja zaposlenih, odnosno plaćama po pojedinim djelatnostima.

Main (prevailing) activity is an activity established according to the largest share in the total value added in the caser of business entities which make profit through production, trade or offering of services on the market, or by the largest share in the number of employees according to the payroll and gross paid – off salaries in case of business entities which do not make profit through production, trade and offering of services on the market.

Poslovni subjekti su pravne osobe i fizičke osobe, uključujući i organe državne vlasti, organe državne uprave i organe lokalne i mjesne samouprave, koja obavljaju djelatnost u skladu sa propisima.

Business entities are legal persons and natural persons, including organs of state power, bodies of state administration and local authorities and local self-government, carrying out activities in accordance with the regulations.

Pravne osobe su subjekti odnosno pravne tvorevine koje imaju zakonska prava i obaveze a svojstvo pravne osobe stiču upisom u neki od posebnih registara ili na osnovu zakonskih propisa.

Legal entities are forms of legal constructions established on the basis of the Constitution and law of each country and to whom special rights and obligations for legal identity are guaranteed.

Dijelovi poslovnog subjekta su organizacione jedinice u sastavu poslovnog subjekta (radionice, skladišta, uredi, stovarišta...) smještene na geografski određenom mjestu. Na svakom od tih mjesta obavlja se neka djelatnost u kojoj je zaposlena jedna ili više osoba u istom poslovnom subjektu.

Parts of business entities are organization unites in the business entities structure (workshops, storages, offices, depots,...) situated on a geographical defined place (site). Some activities are performed on each of these places. One or more persons are employed in the same business entity.

Fizičke osobe - obrtnici i osobe koje obavljaju srodnu djelatnost su fizičke osobe koje obavljaju djelatnost u svoje ime i za svoj račun, a pritom se mogu koristiti i radom drugih osoba. Upisuju se u registar obrtnika i osoba koje obavljaju srodnu djelatnost.

Natural entities are units that perform activities on their own behalf and for their own account, and therein they can also use other people' s work. They are registered in the Crafts and craft-related activities register.

Obrt je samostalno i trajno obavljanje dopuštenih i registriranih privrednih/gospodarskih djelatnosti u osnovnom, dopunskom ili dodatnom zanimanju od strane fizičkih osoba sa svrhom postizanja dobiti koja se ostvaruje proizvodnjom, prometom ili pružanjem usluga na tržištu.

Craft is independently and permanently performing of allowed and registered economy and other activities, in basic and additional activity, by a craftsman, aiming profit obtain that realizes by producing, marketing or services on the market.

Srodne djelatnosti su sve registrirane privredne i druge djelatnosti koje obavljaju fizičke osobe prema pravilima obavljanja obrta, a koja se ne smatraju obrtom.

Related activities are all registered business and other activities performed by individuals under the rules of conducting crafts, which is not considered to be craft.

REGISTAR TERITORIJALNIH JEDINICA

Registar teritorijalnih jedinica (registar) vodi evidenciju teritorijalnih jedinica za područje Federacije Bosne i Hercegovine.

U Registru se vode alfanumerički podaci o prostornim jedinicama. Federalni zavod za statistiku na temelju podataka koje mu dostavljaju nadležna tijela, ažurira podatke o prostornim jedinicama.

Podaci koji se vode u registru za prostorne jedinice su:
1. vrsta i naziv
2. jedinstveni identifikator (šifra, matični broj)
3. prikaz i opis granica i izvor podataka o granicama
4. podaci o prostornim jedinicama s kojima se povezuje
5. posebni podaci (status, sjedište, itd.)
6. vrsta promjene, izvor i datum promjene.

Definicije

Statistički krug je statistička prostorna jedinica. Statistički krugovi su nastali 1959. godine, a revidirani su pri svakom dosadašnjem popisu stanovništva. Predstavljaju stalnu mrežu prostornih jedinica, koja pokriva cjelokupno područje Federacije Bosne i Hercegovine.

Područje statističkog kruga sastoji se od jednog ili više pripadajućih popisnih krugova.

Statistički krug može pripadati samo jednom naseljenom mjestu i samo jednoj katastarskoj općini. Ukoliko statistički krug ne pripada samo jednoj katastarskoj općini, potrebno je statistički krug dijeliti tako da se ostvari navedeno načelo. To načelo može se uspostaviti i korekcijom granica statističkog kruga ukoliko se radi o nenaseljenom području. Promjena područja i granica statističkog kruga moguća je, osim u navedenim slučajevima, i pri promjeni područja i granica viših prostornih jedinica. Pri formiranju mreže statističkih krugova korišteni su kriterijumi kao što su, za gradove broj stanovnika, a za teritoriju van gradova broj domaćinstava i površina zemljišta. U registru se vode podaci o matičnom broju i granicama statističkog kruga.

TERRITORIAL UNITS REGISTER

Register territorial units (register) to keep records of territorial units for the Federation of Bosnia and Herzegovina.

The Register kept alphanumeric data on spatial units. Federal Office of Statistics based on information supplied to him by the authorities, updated information about the spatial units.

Data kept in the register of spatial units are:
1. type and name
2. unique identifier (code, identification number)
3. overview and description of boundaries and data sources on the boundaries
4. data on spatial units that are connected
5. specific information (status, addres, etc.)
6. kind of change, the source and date changes.

Definitions

Statistical circuit is a statistical spatial units. Statistical circuits are formed 1959th year, and were revised at any previous census. Constitute a permanent network of territorial units, which covers the whole territory of the Federation of Bosnia and Herzegovina.

The area of statistical circuit consists of one or more corresponding EAs.

Statistical circuit can only belong to a populated area and only one cadastral municipality. If statistically circle does not belong to only one cadastral municipality, it is necessary to statistically divide the circle in order to make the principle stated. This principle can be established and the limits of statistical correction circuit in the case of an uninhabited area. Change in areas and limits of statistical circuit is possible, except in those cases, the change in the territory and boundaries of higher territorial units. In forming a network of statistical sources were used criteria such as, for city population and the territory outside the cities the number of households and land area. The register kept information about the registration number, and boundaries of statistical circuit.

REGISTAR
REGISTAR

Popisni krug je najmanja statistička prostorna jedinica koju ne sijeku granice viših prostornih jedinica. Područja i granice popisnih krugova određuju se za popise stanovništva, domaćinstava/kućanstava, popis poljoprivrede kao i za druga statistička istraživanja. Popisni krug može pripadati samo jednom statističkom krugu. Područja i granice popisnih krugova mogu se mijenjati dijeljenjem i korekcijom granica pod sljedećim uslovima:

EA is the smallest statistical spatial units which do not intersect the boundaries of higher territorial units. Areas and boundaries of enumeration areas are determined for the population, household / household, Census of Agriculture as well as for other statistical surveys. EA can only belong to a statistical range. Areas and boundaries of enumeration areas can be modified by dividing the correction limits under the following conditions:

Dijeljenje popisnih krugova moguće je:

- zbog promjene granica viših prostornih jedinica
- zbog dijeljenja popisnih krugova po kriteriju broja pripadajućih domaćinstava / kućanstava (broj domaćinstava/kućanstava u popisnom krugu može biti do 100).

Sharing EAs can:

- *Changes due to the limits of higher territorial units*
- *The sharing of EAs according to the number of related households / households (households / households in EA can be up to 100).*

Dijeljenje popisnih krugova treba provoditi tako da nova granica koja dijeli popisni krug, bude definirana u skladu s ovom metodologijom tako da novi popisni krug ne prelazi granice kruga od kojeg je nastao.

Sharing EAs should be conducted so that the new frontier that divides the EA, to be defined in accordance with this methodology so that the new EA does not go beyond the circle from which it originated.

Korekcija granica popisnih krugova moguća je u slučaju korekcije granica viših prostornih jedinica (moguće samo kada se radi o nenaseljenom području); ukoliko se na postojećoj granici popisnog kruga izgradi zgrada kojoj se određuje broj zgrade (kućni broj). To posljednje pravilopримjenjuje se na odgovarajući način i za korekciju granica statističkih krugova. Objekat se pripaja onom popisnom krugu kojem pripada veći dio objekta.

Correction boundaries of enumeration areas is possible in case of correction of boundaries of higher territorial units (only possible in the case of uninhabited territory) if the existing boundary enumeration construct buildings which determines the number of buildings (house number). This last pravilopримjenjuje appropriately and correction limits of statistical sources. The building is attached to that which belongs to the enumeration district most of the building.

U registru se vode podaci o rednom broju popisnog kruga u okviru statističkog kruga i rednom broju (šifri) PK u okviru općine, o granicama popisnog kruga.

The register kept data on the ordinal number of enumeration area of statistical circuit and serial number (code) within the municipality, the enumeration area boundaries.

3-1 REGISTRIRANE PRAVNE OSOBE[1)] PREMA PODRUČJIMA KD, stanje 31.12.
REGISTERED LEGAL ENTITIES CLASSIFIED BY THE SCA SECTIONS, as of 31.12.

		2006	2007	2008	2009	2010
	UKUPNO - *TOTAL*	**36.206**	**38.913**	**41.722**	**43.619**	**45.317**
A	**Poljoprivreda, lov i šumarstvo** *Agriculture, hunting and forestry*	742	808	864	915	934
B	**Ribarstvo** *Fishing*	29	32	37	38	39
C	**Vađenje ruda i kamena** *Mining and quarrying*	174	189	196	194	205
D	**Prerađivačka industrija** *Manufacturing*	4.665	4.923	5.202	5.358	5.474
E	**Proizvodnja i snabdijevanje/opskrba električnom električnom energijom, plinom/gasom i vodom** *Electricity, gas and water supply*	129	134	160	185	215
F	**Građevinarstvo** *Construction*	2.215	2.389	2.536	2.574	2.597
G	**Trgovina; popravak motornih vozila, motocikala, motocikla, predmeta za vlastite potrebe i domaćinstva/kućanstva** *Trade; certain repair motors and goods*	11.221	11.815	12.347	12.617	12.765
H	**Ugostiteljstvo** *Catering*	729	796	848	873	953
I	**Prijevoz, skladištenje i komunikacije** *Transport, storage, communication*	2.130	2.241	2.373	2.421	2.472
J	**Finansijsko/Financijsko posredovanje** *Financial intermediation*	247	254	280	272	270
K	**Poslovanje nekretninama, iznajmljivanje i poslovne djelatnosti** *Real estate, renting, business activity*	3.039	3.325	3.651	3.930	4.149
L	**Državna uprava i odbrana/obrana; obavezno/obvezno socijalno osiguranje** *Public administration; defence; compulsory social security*	1.785	1.835	1.869	1.887	1.915
M	**Obrazovanje** *Education*	1.019	1.041	1.117	1.126	1.127
N	**Zdravstveni i socijalni rad** *Health and social work*	1.260	1.291	1.327	1.354	1.374
O	**Ostale javne komunalne, i vlastite uslužne djelatnosti** *Other community, social, personal service*	6.791	7.808	8.885	9.841	10.794
P	**Djelatnosti domaćinstava/kućanstava** *Activities of households*	1	1	1	1	1
Q	**Eksteritorijalne organizacije i tijela** *Extra-territorial organizations&bodies*	30	31	29	33	33

1) Uključena tijela državne vlasti i tijela lokalne samouprave.
1) Including state government bodies and bodies of local self-government units.

3-2 STRUKTURA POSLOVNIH SUBJEKATA PREMA PODRUČJIMA KD, stanje 31.12.2010.
STRUCTURE OF BUSINESS ENTITIES BY CA SECTIONS, as of 31.12.2010

		Pravne osobe *Legal entities*				
		registrirane *Registered*	**struktura registriranih** *Structure of registered*	**jedinice u sastavu** *Part of legal entities*	**struktura jedinica u sastavu** *Structure of part of legal entities*	**Obrt** *Crafts*
	UKUPNO *TOTAL*	**45.317**	**100,0**	**23.999**	**100,0**	**52.539**
A	**Poljoprivreda, lov i šumarstvo** *Agriculture, hunting and forestry*	934	2,1	159	0,7	2.692
B	**Ribarstvo** *Fishing*	39	0,1	8	0	36
C	**Vađenje ruda i kamena** *Mining and quarrying*	205	0,5	44	0,2	11
D	**Prerađivačka industrija** *Manufacturing*	5.474	12,1	1034	4,3	5.942
E	**Proizvodnja i snabdijevanje/opskrba električnom energijom, plinom/gasom i vodom** *Electricity, gas and water supply*	215	0,5	142	0,6	1
F	**Građevinarstvo** *Construction*	2.597	5,7	269	1,1	2.280
G	**Trgovina; popravak motornih vozila, motocikala, predmeta za vlastite potrebe i dom./kuć.** *Trade; certain repair motors and goods*	12.765	28,2	11.024	45,9	16.895
H	**Ugostiteljstvo** *Catering*	953	2,1	1.412	5,9	10.568
I	**Prijevoz, skladištenje i komunikacije** *Transport, storage, communication*	2.472	5,5	1.168	4,9	5.074
J	**Finansijsko/Financijsko posredovanje** *Financial intermediation*	270	0,6	1.510	6,3	10
K	**Poslovanje nekretninama, iznajmljivanje i poslovne djelatnosti** *Real estate, renting, business activity*	4.149	9,2	738	3,1	4.273
L	**Državna uprava i odbrana/obrana; obavezno/obvezno soc. osiguranje** *Public administration; defence; compulsory social security*	1.915	4,2	739	3,1	3
M	**Obrazovanje** *Education*	1.127	2,5	837	3,5	387
N	**Zdravstveni i socijalni rad** *Health and social work*	1.374	3,0	470	2,0	798
O	**Ostale javne komunalne, društvene i vlastite uslužne djelatnosti** *Other community, social, personal service*	10.794	23,8	4.436	18,5	3.563
P	**Djelatnosti domaćinstva/kućanstva** *Activities of households*	1	0,0	-	0,0	6
Q	**Eksteritorijalne organizacije i tijela** *Extra-territorial organizations&bodies*	33	0,1	9	0,0	-

3-3 REGISTRIRANE PRAVNE OSOBE PREMA DJELATNOSTI I PORIJEKLU KAPITALA
REGISTERED LEGAL ENTITIES CLASSIFIED BY THE SCA AND ORIGIN OF CAPITAL
stanje, 31.12.2010.
situation, 31 December, 2010

		Ukupno *Total*	Domaći kapital *Domestic*	Strani kapital *Foreign*	Mješoviti kapital *Mixed*	Ulaganje iz bivših republika SFRJ *Investment from former republic of SFRJ*	Nema kapitala *Have not capital*
	UKUPNO *TOTAL*	**45.317**	**30.438**	**2.404**	**1.197**	**1.093**	**10.185**
A	**Poljoprivreda, lov i šumarstvo** *Agriculture, hunting and forestry*	934	883	22	21	7	1
B	**Ribarstvo** *Fishing*	39	38	1	-	-	-
C	**Vađenje ruda i kamena** *Mining and quarrying*	205	167	21	13	4	-
D	**Prerađivačka industrija** *Manufacturing*	5.474	4.620	405	294	155	-
E	**Proizvodnja i snabdijevanje/opskrba energijom, plinom/gasom i vodom** *Electricity, gas and water supply*	215	160	26	24	5	-
F	**Građevinarstvo** *Construction*	2.597	2.325	127	69	76	-
G	**Trgovina; popravak motornih vozila, motocikla, predmeta za vlastite potrebe i dom./kuć.** *Trade; certain repair motors and goods*	12.765	10.760	1.080	419	506	-
H	**Ugostiteljstvo** *Catering*	953	821	73	31	28	-
I	**Prijevoz, skladištenje i komunikacije** *Transport, storage, communication*	2.427	2.282	102	50	38	-
J	**Finansijsko/Financijsko posredovanje** *Financial intermediation*	270	155	24	42	24	25
K	**Poslovanje nekretninama, iznajmljivanje i poslovne djelatnosti** *Real estate, renting, business activity*	4.149	3.042	436	194	225	252
L	**Državna uprava i odbrana/obrana; obavezno/obvezno soc. osiguranje** *Public administration; defence; compulsory social security*	1.915	557	-	-	-	1.358
M	**Obrazovanje** *Education*	1.127	1.012	17	10	2	86
N	**Zdravstveni i socijalni rad** *Health and social work*	1.374	736	18	6	-	614
O	**Ostale javne komunalne, društvene i vlastite uslužne djelatnosti** *Other community, social, personal service*	10.794	2.878	51	24	23	7.818
P	**Djelatnosti domaćinstva/kućanstva** *Activities of households*	1	1	-	-	-	-
Q	**Eksteritorijalne organizacije i tijela** *Extra-territorial organizations&bodies*	33	1	1	-	-	1

3-4 REGISTRIRANE PRAVNE OSOBE PREMA DJELATNOSTI I OBLIKU ORGANIZIRANJA, stanje 31.12.2010.
REGISTERED LEGAL ENTITIES CLASSIFIED BY THE CA AND CONSTITUTIONAL FORMATION, situation, December, 2010

		Oblici organiziranja *Constitutional formation*					
		ukupno *Total*	**javna preduzeća/ poduzeća** *Public companies*	**dionička društva** *Joint stock companies*	**društva sa ograničenom odgovornošću** *Limited liability companies*	**društva sa neograničenom solidarnom odgovornošću** *General partnerships*	**ostali oblici** *Other formation*
	UKUPNO *TOTAL*	**45.317**	**103**	**707**	**29.290**	**8**	**15.209**
A	**Poljoprivreda, lov i šumarstvo** *Agriculture, hunting and forestry*	934	5	17	673	-	239
B	**Ribarstvo** *Fishing*	39	-	1	32	-	6
C	**Vađenje ruda i kamena** *Mining and quarrying*	205	-	15	186	-	4
D	**Prerađivačka industrija** *Manufacturing*	5.474	2	258	5.172	1	41
E	**Proizvodnja i snabdijevanje/ opskrba električnom energijom, plinom/gasom i vodom** *Electricity, gas & water supply*	215	24	18	172	-	1
F	**Građevinarstvo** *Construction*	2.597	4	74	2.491	1	27
G	**Trgovina; popravak motornih vozila, motocikala, predmeta za vlastite potrebe i dom./kuć.** *Trade; certain repair motors*	12.765	-	111	12.463	4	187
H	**Ugostiteljstvo** *Catering*	953	1	34	906	-	12
I	**Prijevoz, skladištenje i komunikacije** *Transport, storage, communication*	2.472	3	36	2.423	-	10
J	**Finansijsko/Financijsko posredovanje** *Financial intermediation*	270	-	76	150	-	44
K	**Poslovanje nekretninama, iznajmljivanje, poslovne djelatnosti** *Real estate, renting, services*	4.149	6	55	3651	2	435
L	**Državna uprava i odbrana/ obrana; obavezno/obvezno socijalno osiguranje** *Public administration; defence; compuls. social security*	1.915	-	-	-	-	1.915
M	**Obrazovanje** *Education*	1.127	-	2	186	-	939
N	**Zdravstveni i socijalni rad** *Health and social work*	1.374	30	-	103	-	1241
O	**Ostale javne komunalne, društvene i vlastite uslužne djelatnosti** *Other social & personal service*	10.794	28	10	681	-	10.075
P	**Djelatnosti domaćinstava/kućanstava** *Activities of households*	1	-	-	1	-	-
Q	**Eksteritorijalne organizacije i tijela** *Extra-territorial organizations and bodies*	33	-	-	-	-	33

3-5 REGISTRIRANE PRAVNE OSOBE PREMA DJELATNOSTI I OBLIKU VLASNIŠTVA, stanje 31.12.2010.
REGISTERED LEGAL ENTITIES CLASSIFIED BY THE CA AND FORMS OF OWNERSHIP, situation, 31 December, 2010

		Oblik vlasništva *Forms of ownership*						
		ukupno *Total*	**državno** *State*	**društveno** *Social*	**privatno** *Private*	**zadružno** *Cooperative*	**mješovito** *Mixed*	**nema vlasništva** *Not have*
	UKUPNO *TOTAL*	**45.317**	**1.659**	**8**	**29.687**	**399**	**333**	**13.231**
A	**Poljoprivreda, lov i šumarstvo** *Agriculture, hunting and forestry*	934	27	1	659	233	12	2
B	**Ribarstvo** *Fishing*	39	1	-	32	5	1	-
C	**Vađenje ruda i kamena** *Mining and quarrying*	205	16	-	181	-	8	-
D	**Prerađivačka industrija** *Manufacturing*	5.474	51	3	5.268	33	119	-
E	**Proizvodnja i snabdijevanje/opskrba el. energijom, plinom/gasom i vodom** *Electricity, gas & water supply*	215	71	-	125	-	19	-
F	**Građevinarstvo** *Construction*	2.597	30	1	2.529	19	18	-
G	**Trgovina; popravak motornih vozila, motocikala, predmeta za vlastite potrebe i dom./kuć.** *Trade; certain repair motors and goods*	12.765	80	-	12.598	39	47	1
H	**Ugostiteljstvo** *Catering*	953	16	1	910	6	20	-
I	**Prijevoz, skladištenje i komunikacije** *Transport, storage, communication*	2.472	21	-	2.421	7	23	-
J	**Finansijsko/Financijsko posredovanje** *Financial intermediation*	270	14	-	211	2	12	31
K	**Poslovanje nekretninama, iznajmljivanje i poslovne djelatnosti** *Real estate, renting, services*	4.149	83	-	3.652	47	32	335
L	**Državna uprava i odbrana/obrana; obavezno/obvezno soc. osiguranje** *Public administration; defence; compuls. social security*	1.915	28	-	-	-	-	1.887
M	**Obrazovanje** *Education*	1.127	727	1	284	-	2	113
N	**Zdravstveni i socijalni rad** *Health and social work*	1.374	265	-	184	-	2	923
O	**Ostale javne komunalne, društvene i vlastite uslužne djelatnosti** *Other community, social, personal service*	10.794	228	1	632	8	18	9.907
P	**Djelatnost domaćinstva/kućanstava** *Activities of households*	1	-	-	1	-	-	-
Q	**Eksteritorijalne organizacije i tijela** *Extra-territorial organizations and bodies*	33	1	-	-	-	-	32

3-6 ODGOVORNE OSOBE U REGISTRIRANIM PRAVNIM OSOBAMA PREMA INTERVALIMA STAROSTI, 2010.
RESPONSIBLE PERSONS IN REGISTERED LEGAL ENTITIES ACCORDING TO AGE, 2010

		Odgovorne osobe - ukupno *Responsible persons - total*	Godine starosti *Age*								
			do 21	22-27	28-35	36-45	46-55	56-65	66-75	76+	nepoznato *unknown*
	UKUPNO *TOTAL*	**45.317**	**153**	**1.802**	**6.231**	**11.228**	**14.098**	**7.850**	**1.960**	**385**	**1.610**
A	**Poljoprivreda, lov i šumarstvo** *Agriculture, hunting and forestry*	934	7	41	130	273	294	137	36	3	13
B	**Ribarstvo** *Fishing*	39	-	3	1	15	10	10	-	-	-
C	**Vađenje ruda i kamena** *Mining and quarrying*	205	-	5	35	42	71	37	7	-	8
D	**Prerađivačka industrija** *Manufacturing*	5.474	15	199	732	1.400	1739	1012	170	16	191
E	**Proizvodnja i snabdijevanje/ opskrba električnom energijom, plinom/gasom i vodom** *Electricity, gas & water supply*	215	2	7	13	48	80	44	7	-	14
F	**Građevinarstvo** *Construction*	2.597	12	99	309	594	900	525	93	10	55
G	**Trgovina; popravak motornih vozila, motocikala, predmeta za vlastite potrebe i dom./kuć.** *Trade; certain repair motors*	12.765	46	515	1.928	3.603	3.893	1.788	283	43	666
H	**Ugostiteljstvo** *Catering*	953	6	39	147	262	293	117	32	-	57
I	**Prijevoz, skladištenje i komunik.** *Transport, storage, communication*	2.472	9	109	398	702	787	361	46	4	56
J	**Finansijsko/Financijsko posredovanje** *Financial intermediation*	270	-	13	49	61	71	46	14	5	11
K	**Poslovanje nekretninama, iznajmljivanje, poslovne djelatnosti** *Real estate, renting, services*	4.149	11	210	760	1.023	1.055	635	166	25	264
L	**Državna uprava i odbrana/ obrana; obavezno/obvezno soc.osiguranje** *Public administration; defence; compuls. social security*	1915	-	6	87	367	811	451	167	21	5
M	**Obrazovanje** *Education*	1.127	-	12	66	159	370	384	115	7	14
N	**Zdravstveni i socijalni rad** *Health and social work*	1.374	-	12	67	265	467	333	130	25	75
O	**Ostale javne komunalne, društvene i vlastite uslužne djelatnosti** *Other social & personal service*	10.794	45	532	1.506	2.414	3.251	1.968	694	226	158
P	**Djelatnost domaćins./kućans.** *Activities of households*	1	-	-	-	-	1	-	-	-	-
Q	**Eksteritorijalne organizacije i tijela** *Extra-territorial organizations and bodies*	33	-	-	3	-	5	2	-	-	23

3-7 ODGOVORNE OSOBE U REGISTRIRANIM FIZIČKIM OSOBAMA PREMA INTERVALIMA STAROSTI, 2010.
RESPONSIBLE PERSONS IN REGISTERED NATURAL ENTITIES (CRAFT) ACCORDING TO AGE, 2010

	Odgovorne osobe - ukupno *Responsible persons - total*	Godine starosti *Age*								
		do 21	22-27	28-35	36-45	46-55	56-65	66-75	76+	nepoznato *unknown*
UKUPNO *TOTAL*	**52.539**	**419**	**3.203**	**9.495**	**14.765**	**15.268**	**7.233**	**1.724**	**361**	**71**
A Poljoprivreda, lov i šumarstvo *Agriculture, hunting and forestry*	2.692	11	105	334	692	993	469	71	14	3
B Ribarstvo *Fishing*	36	-	1	3	9	15	6	2	-	-
C Vađenje ruda i kamena *Mining and quarrying*	11	-	1	2	2	5	1	-	-	-
D Prerađivačka industrija *Manufacturing*	5.942	30	217	862	1.653	1.824	987	290	71	8
E Proizvodnja, snabdijevanje/opskrba elek.energijom, plinom/gasom i vodom *Electricity, gas & water supply*	1	-	-	-	-	1	-	-	-	-
F Građevinarstvo *Construction*	2.280	12	84	305	611	779	390	87	7	5
G Trgovina; popravak motornih vozila, motocikala, predmeta za vlastite potrebe i dom./kuć. *Trade; certain repair motors & goods*	16.895	159	1.255	3.503	5.300	4.661	1.666	284	47	20
H Ugostiteljstvo *Catering*	10.568	147	767	2.042	3.052	2.881	1.229	326	106	18
I Prijevoz, skladištenje, komunikacije *Transport, storage, communication*	5.074	12	147	715	1.357	1.673	972	172	17	9
J Finansijsko/Financijsko posredovanje *Financial intermediation*	10	-	-	-	-	5	4	-	-	1
K Poslovanje nekretninama, iznajmljivanje, poslovne djelatnosti *Real estate, renting, services*	4.273	10	165	638	836	1.411	868	276	66	3
L Državna uprava i odbrana/obrana; obavezno/obvezno soc.osiguranje *Public administration; defence; compuls. social security*	3	-	-	-	-	1	2	-	-	-
M Obrazovanje *Education*	387	-	11	47	126	111	80	11	1	-
N Zdravstveni i socijalni rad *Health and social work*	798	-	2	67	127	282	197	113	9	1
O Ostale javne komunalne, društvene i vlastite uslužne djelatnosti *Other social & personal service*	3.563	38	448	975	997	626	362	91	23	3
P Djelatnost domaćinstava/kućanstava *Activities of households*	6	-	-	2	3	-	-	1	-	-

3-8 UČEŠĆE ŽENA KAO ODGOVORNIH OSOBA ZA RUKOVOĐENJE, 2010.
SHARE OF WOMEN AS A RESPONSIBLE PERSON, 2010

	Pravne osobe *Legal entities*			Jedinice u sastavu pravnih osoba *Part of legal entities*			Obrt *Craft*		
	Ukupno registrirane *Registered*	**Žene - odgovorne osobe** *Women - responsible person*	**Učešće** *Share %*	**Ukupno registrirane** *Registered*	**Žene - odgovorne osobe** *Women - responsible person*	**Učešće** *Share %*	**Ukupno registrirane** *Registered*	**Žene - odgovorne osobe** *Women - responsible person*	**Učešće** *Share %*
UKUPNO - *TOTAL*	**45.317**	**9.157**	**20,2**	**23.999**	**3.752**	**15,6**	**52.539**	**17.773**	**33,8**
A Poljoprivreda, lov i šumarstvo *Agriculture, hunting and forestry*	934	174	18,6	159	14	8,8	2.692	709	26,3
B Ribarstvo *Fishing*	39	10	25,6	8	-	0	36	7	19,4
C Vađenje ruda i kamena *Mining*	205	26	12,7	44	3	6,8	11	2	18,2
D Prerađivačka industrija *Manufacturing*	5.474	952	17,4	1034	170	16,4	5.942	1.426	24
E Proizvodnja, snabdijevanje električnom energijom, plinom/gasom i vodom *Electricity, gas & water supply*	215	21	9,8	142	1	0,7	1	-	0
F Građevinarstvo *Construction*	2.597	343	13,2	269	30	11,2	2.280	108	4,7
G Trgovina; popravak motornih vozila, motocikala, predmeta za vlastitu upotr./upor. i dom./kuć. *Trade; certain repair*	12.765	3.255	25,5	11.024	2.196	19,9	16.895	7.888	46,7
H Ugostiteljstvo *Catering*	953	218	22,9	1.412	245	17,4	10.568	3.432	32,5
I Prijevoz, skladištenje i komun. *Transport, storage, communication*	2.472	488	19,7	1.168	154	13,2	5.074	53	1,0
J Finansijsko/Financijsko posredovanje *Financial intermediation*	270	70	25,9	1.510	124	8,2	10	2	20,0
K Poslovanje nekretninama, iznajmljivanje, poslovne usluge *Real estate, renting, services*	4.149	1.109	26,7	738	141	19,1	4.273	1.427	33,4
L Državna uprava i odbr./obr.; obavezno/obvezno *Public administration; defence; compuls. social security*	1.915	161	8,4	739	82	11,1	3	1	33,3
M Obrazovanje *Education*	1.127	283	25,1	837	157	18,8	387	52	13,4
N Zdravstveni i socijalni rad *Health and social welfare*	1.374	358	26,1	470	96	20,4	798	332	41,6
O Ostale javne komunalne, društvene i vlastite uslužne djelatnosti *Other social & personal service*	10.794	1.684	15,6	4.436	339	7,6	3.563	2.332	65,5
P Djelatnost domać./kućan. *Private households with employed persons*	1	-	0,0	-	-	0,0	6	2	33,3
Q Eksteritorijalne organizacije i tijela *Extra-territorial organizations and bodies*	33	5	15,2	9	-	0,0	-	-	0,0

POSLOVNI SUBJEKTI PO DJELATNOSTI (PRAVNE OSOBE), stanje 31.12.2010.
BUSINESS ENTITIES BY ACTIVITY. 31.12.2010

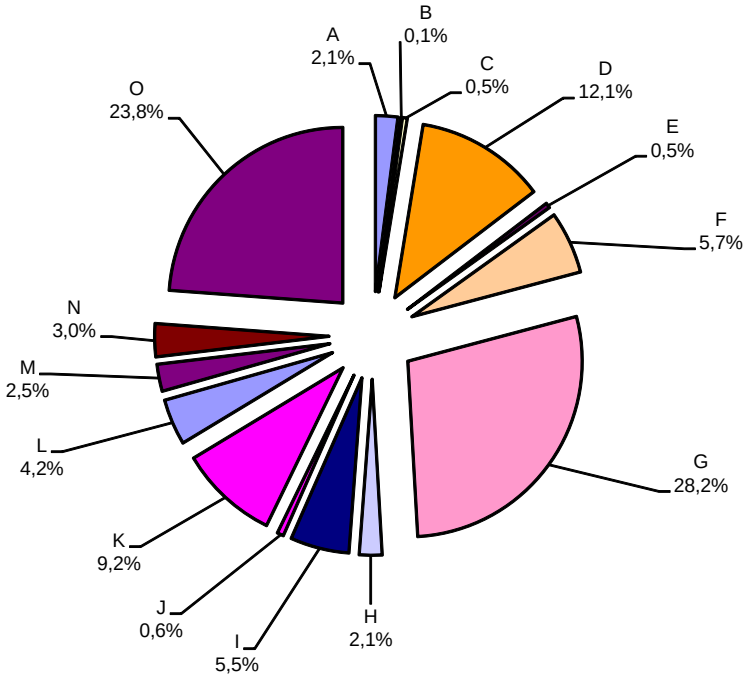

A **Poljoprivreda, lov i šumarstvo**
Agriculture, hunting and forestry
B **Ribarstvo**
Fishing
C **Vađenje ruda i kamena**
Mining
D **Prerađivačka industrija**
Manufacturing
E **Proizvodnja i snabdijevanje/opskrba električnom energijom, plinom/gasom i vodom**
Electricity, gas and water supply
F **Građevinarstvo**
Construction
G **Trgovina; popravak motornih vozila, motocikala, predmeta za vlastite potrebe i domaćinstvo/kućanstvo**
Trade; certain repair motors and goods
H **Ugostiteljstvo**
Catering
I **Promet, skladištenje i komunikacije**
Transport, storage, communication
J **Finansijsko/Financijsko posredovanje**
Financial intermediation
K **Poslovanje nekretninama, iznajmljivanje i poslovne djelatnosti**
Real estate, renting, business activity
L **Državna uprava i odbrana/obrana; obavezno/obvezno socijalno osiguranje**
Public administration; defence; compulsory social security
M **Obrazovanje**
Education
N **Zdravstveni i socijalni rad**
Health and social welfare
O **Ostale javne komuinalne, društvene vlastite uslužne djelatnosti**
Other community, social, personal service
P **Djelatnost domaćinstava/kućanstava**
Private households with employed persons
Q **Eksteritorijalne organizacije i tijela**
Extra-territorial organizations&bodies

4. IZBORI

ELECTIONS

4-0 METODOLOŠKA OBJAŠNJENJA

NOTES ON METHODOLOGY

Izbori za zakonodavna tijela u Federaciji Bosne i Hercegovine provedeni su u skladu sa Pravilima i propisima Privremene izborne komisije u dvogodišnjem periodu (1996; 1998; 2000). Izbori održani 2002., 2006., 2008. i 2010. godine za Zastupnički dom Parlamenta Federacije Bosne i Hercegovine, kantonalne skupštine i općinska vijeća provedeni su u skladu sa odredbama novog Izbornog zakona u Bosni i Hercegovini.

The election for the Parliamentary Assembly in Federation of Bosnia and Herzegovina in 1996, 1997, 1998 and 2000 were proceeded according to regulations of of Temporary Election Commission of Bosnia and Herzegovina. The Election in 2002; 2006; 2008 and 2010 for the House of Representatives of the Parliament of the Federation of Bosnia and Herzegovina, Cantonal Assembly in Cantons and Municipal Councilors were proceeded according to regulations new Election Law in B&H.

Izbori u Federaciji Bosne i Hercegovine održavaju se na tri nivoa: na nivou entiteta održavaju se izbori za Zastupnički dom Parlamenta Federacije Bosne i Hercegovine; na nivou kantona održavaju se izbori za kantonalne skupštine i na nivou općina održavaju se izbori za općinske skupštine.

The election in Federation of Bosnia and Herzegovina hold at three levels: the election for the House of Representatives of the Parliament of the Federation of Bosnia and Herzegovina at entity level, the election for Cantonal Assembly in Cantons, and the election for Municipal Assembly in municipalities.

Biračko pravo (pravo glasa) i pravo da bude izabran ima, svaki državljanin Bosne i Hercegovine sa navršenih osamnaest godina života koji je registriran za glasanje na teritoriji Federacije Bosne i Hercegovine. Svi državljani BiH koji imaju biračko pravo, imaju pravo da se registriraju i da glasaju osobno u općini na teritoriji Federacije Bosne i Hercegovine u kojoj imaju prebivalište. Državljanin BiH, koji privremeno boravi u inozemstvu i ima biračko pravo, ima pravo glasati osobno ili poštom za općinu u kojoj je imao prebivalište u trenutku podnošenja zahtjeva za registraciju. Državljanin BiH koji posjeduje dvojno državljanstvo u skladu sa Članom 1 tačka 7d Ustava BiH, ima pravo registrirati se i glasati samo ako je Bosna i Hercegovina država njegovog prebivališta.

Each citizen of Bosnia and Herzegovina who has attained 18 years of age has the right to vote and to be elected. To exercise right to vote, a citizen must be registered as a voter. All citizens of B&H who have the right to vote will have the right to register and to vote in person in the municipality where they have their permanent place of residence. A citizen of B&H who temporarily resides abroad and has the right to vote, will have the right to register and to vote in person or by mail, for the municipality where the person had a permanent place of residence prior to his or her departure abroad, provided he or she is registered as a permanent resident in that municipality at the moment of his or her application for registration. The proof of residence shall rest upon the applicant. If the proof of residence is not attached to the application, this application will be rejected. A citizen of B&H who holds dual citizenship pursuant to Article 1 (7) (d) of the Constitution, has the right to register and to vote, only if B&H is the country of his or her permanent residence.

Raspodjela zastupničkih mandata

Allocate of the mandates

Mandat zastupnika Predstavničkog doma Parlamenta Federacije Bosne i Hercegovine i zastupnika kantonalnih skupština prema važećem Izbornom zakonu traje četiri godine.

The mandate of a delegate to the House of Representatives of the Parliament of the Federation of Bosnia and Herzegovina shall be four (4) years.

Određeni broj zastupnika bira se iz višečlanih izbornih jedinica prema formuli proporcionalne zastupljenosti. Kompenzacijski mandati dodjeljuju se sa teritorije Federacije Bosne i Hercegovine kao cjeline. U svakoj izbornoj jedinici mandati se raspoređuju na sljedeći način:

A certain number of members shall be elected from multi-member constituencies under the proportional representation formula. There shall be compensatory mandates from the territory of the Federation of B&H as a whole. Mandates are allocated in each constituency in the following manner:

Za svaku političku stranku i koaliciju, ukupan broj važećih glasova koje je politička stranka ili koalicija osvojila dijeli se sa 1,3,5,7,9,11, i tako redom, sve dok je to potrebno za tu raspodjelu mandata. Brojevi koji se dobiju ovom serijom su «količnici». Količnici se redaju od najvećeg do najmanjeg. Mandati se dijele po redu, počev od najvećeg količnika, dok se ne raspodjele svi mandati izborne jedinice za određeni organ. Politička stranka, koalicija, lista nezavisnih kandidata i nezavisni kandidat ne može sudjelovati u raspodjeli mandata ako ne osvoji više od 3% od ukupnog broja važećih glasačkih listića u izbornoj jedinici.

For each political party and coalition, the total number of valid votes received by that political party or coalition shall be divided by 1, 3, 5, 7, 9, 11, et seq., as long as necessary for the allocation in question. The numbers resulting from this series of divisions shall be the "quotients". The number of votes for an independent candidates is the quotient for that candidate. The quotients shall be arranged in order from the highest quotient to the lowest quotient. Mandates shall be distributed, in order, to the highest quotient until all the constituency mandates for the body have been distributed. Political parties, coalitions, lists of independent candidates and independent candidates cannot participate in the allocation of mandates if they do not win more than 3% of the total number of valid ballots in an electoral unit.

Kompenzacijski mandati se raspodjeljuju na sljedeći način: prvo se, prema formuli navedenoj u prethodnom pasusu raspodjeljuje ukupan broj mandata za zakonodavni organ koji se dodijeljuju za teritoriju entiteta, umanjen za broj mandata koji su osvojili nezavisni kandidati. Od broja mandata koje je dobila lista političke stranke ili koalicije, primjenom ovog postupka, oduzima se broj mandata koje je ta politička stranka ili koalicija osvojila, a prema postupku utvrđenom u drugom pasusu. Preostali broj je broj kompenzacijskih mandata koji lista dobija.

Compensatory mandates shall be allocated in the following manner: only political parties and coalitions may take part in the distribution of compensatory mandates. First, the total number of mandates for the legislative body to be allocated for the territory of the respective From the number of mandates a list of a political party or coalition has won according to this procedure, the number of mandates won by the *same party or coalition, according to the procedure is deducted. The remaining number is the number of compensatory mandates the list wins.*

Izborni organi

Za provedbu izbora nadležni su:

- izborna komisija Bosne i Hercegovine,
- općinska izborna komisija,
- birački odbori.

Election authorities

The competent authorities responsible for the conduct of elections are:

- *the election comission of Bosnia and Herzegovina*
- *the election commission of the Municipality and*
- *the Polling Station Committees.*

Definicije

Zastupnički dom Parlamenta Federacije Bosne i Hercegovine je najviši organ zakonodavne vlasti u Federaciji Bosne i Hercegovine. Od izbora održanih 2002.godine broji 98 zastupnika.

Definitions

House of Representatives of the Parliament of the FB&H *is the central legislative representative body in the FB&H. It comprises from the election in year 2002, 98 deputies.*

IZBORI
ELECTIONS

Kantonalna skupština predstavlja najviši zakonodavni organ vlasti za teritorij kantona u Federaciji Bosne i Hercegovine. Broj zastupnika se određuje prema zvaničnom broju stanovnika u kantonu. **Općinsko vijeće** predstavlja najviši zakonodavni organ vlasti za teritorij općine.

Cantonal Assembly *is the central legislative representative body in the territory of the cantons in FB&H. Number of the deputies depend of the number of populations in the canton.* ***Municipality Councilors*** *is the central legislative representative body in the territory of the Municipality.*

Zastupnici su predstavnici naroda izabrani na neposrednim izborima. Zastupnički mandat obavljaju u skladu sa ustavom, zakonom i poslovnikom o radu.

Deputies *are representatives of the people who elected in indirecte election. The mandate is performed in accordance with the Constitution, laws and the National Assembly proceedings.*

Aktivno izborno pravo je pravo glasa osoba koje su registrirane za glasanje.

Active right to vote *is the right to vote.*

Pasivno izborno pravo je pravo osobe da bude izabrana.

Passive right to vote *is the right to be elected.*

Zastupnički mandat je mjesto u parlamentu koje izabrani kandidat dobija danom u zastupničkom domu. Isti pripada nosiocu mandata, a ne političkoj stranci, koaliciji ili listi nezavisnih kandidata koja ga je predložila na kandidatskoj listi.

Deputies mandate *belongs to the elected office holder and not to the political party, coalition or list of independent candidates which nominated him or her on the candidates list.*

Biračko mjesto je zgrada u kojoj se obavlja proces glasanja, kao i prostor u krugu od pedeset metara od ulaza u zgradu u kojoj se nalazi biračko mjesto.

Polling station *is the building where voting takes place, and surrounding area shall include the area within fifty (50) metres of the entrance of a building in which a Polling Station is located.*

Kandidatska lista je lista kandidata koju predlažu političke stranke ili glasači u izbornoj jedinici.

Lists of candidates *is submitted by the political parties or voters in an electoral unit.*

Puni naziv parlamentarnih političkih stranaka: (izbori 2010.)	***Full name of political parties: (Elections 2010)***
SDA - Stranka demokratske akcije	*Democratics Action Party*
Stranka za Bosnu i Hercegovinu (SBiH)	*Party for B&H (SB&H)*
SDP - Socijaldemokratska partija Bosne i Hercegovine	*Social Democratic Party*
SBB - Savez za bolju budućnost	*Alliance for a better future for B&H*
HDZ – Hrvatska demokratska zajednica	*HDZ Croatian Democratic Union*
HDZ 1990 - HSP - hrvatska koalicija	*HDZ 1990 - HSP - Croation coalition*
Narodna stranka radom za boljitak	*People' s Party - NSRB*
A - SDA Stranka demokratske akcije	*A - SDA Democratics Action Party*
DNZ Demokratska narodna zajednica	*Democratic People's Union*
Savez nezavisnih socijaldemokrata – SNSD – Milorad Dodik	*SNSD Milorad Dodik*

4-1 OPĆI PODACI O IZBORIMA ZA ZASTUPNIČKI DOM PARLAMENTA FEDERACIJE BOSNE I HERCEGOVINE
GENERAL DATA ON ELECTIONS TO THE HOUSE OF REPRESENTATIVES OF THE PARLIAMENT FB&H

	Zastupnički dom *House of Representatives*			
	2000	**2002**	**2006**	**2010**
Broj izbornih jedinica *Number of electoral units*	12	12	12	12
Kandidatske liste (partije) u parlamentu *Lists of candidates*	17	18	11	10
Broj registriranih glasača *Registered in the electoral lists*	1.403.438	1.324.090	1.697.556	1.934.417
Broj glasača koji su glasali *Voters who voted*	918.397	760.528	920.461	1.098.071
Odaziv glasača (%) *Turnout (%)*	65,4	57,4	54,2	56,8
Broj važećih glasačkih listića *Valid votes*	867.712	718.092	858.105	102.359
Izabrani zastupnici *Elected deputies*	140	98	98	98
od toga žene (%) *share of women (%)*	16,4	21,4	21,4	17,3
Trajanje zastupničkog mandata (godina) *Duration of the mandate (years)*	2	4	4	4

4-2 OPĆI PODACI O IZBORIMA ZA OPĆINSKA VIJEĆA
GENERAL DATA ON ELECTIONS TO THE LOKAL SELF-GOVERNMENT UNITS

	Općinska vijeća *Lokal self-government units*			
	1996/97	**2000**	**2004**	**2008**
Broj registriranih glasača *Registered in the electoral lists*	1.335.932	1.367.368	1.326.038	1.833.639
Broj glasača koji su glasali *Voters who voted*	1.163.745	874.238	593.169	977.226
Odaziv glasača (%) *Turnout (%)*	87,1	63,9	44,7	53,3

Odaziv glasača na izborima za Zastupnički dom parlamenta FBiH 2000, 2002, 2006, 2010
Turnout at elections to the house of representatives of the parliament FB&H 2000, 2002, 2006 and 2010

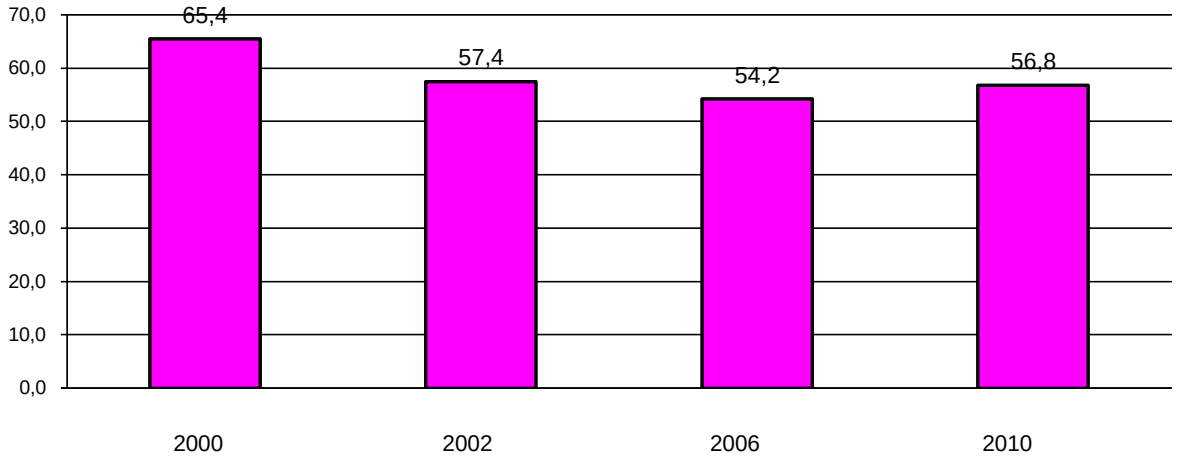

4-3 ZASTUPNICI ZASTUPNIČKOG DOMA PARLAMENTA FEDERACIJE BOSNE I HERCEGOVINE
REPRESENTATIVES IN HOUSE OF REPRESENTATIVES OF THE PARLIAMENT

	Ukupno *Total*	Žene *Female*	Etnička struktura *Ethnicity structure*				Starosna skupina *Age groups*				
			Bošnjaci *Bosniacs*	Hrvati *Croats*	Srbi *Serbs*	Ostali *Other*	do 29 g *up to 29*	30-39	40-49	50-59	60+
1998	140	21	89	44	-	7	3	49	44	35	9
2000	140	23	99	37	-	4	1	45	46	38	8
2002	98	21	66	25	6	1	3	22	50	18	5
2006	98	21	72	20	5	1	2	24	44	22	6
2010	98	17	60	26	5	7	2	13	33	42	8

4-4 IZABRANI OPĆINSKI VJEĆNICI
ELECTED MEMBERS OF REPRESENTATIVE BODIES OF LOCAL SELF-GOVERNMENT UNITS

	Ukupno *Total*	Žene *Female*	Etnička struktura *Ethnicity structure*				Starosna skupina *Age groups*				
			Bošnjaci *Bosniacs*	Hrvati *Croats*	Srbi *Serbs*	ostali *Other*	do 29 g *up to 29*	30-39	40-49	50-59	60+
1996/97	2.085	131	1.329	648	105	3	116	830	736	321	82
2000	1.944	367	...	...	...	...	...	...	...	...	...
2004	1.798	329	1.226	430	87	55	238	392	728	343	97
2008	1.831	264	1.194	531	74	32	...	...	...	...	...

4-5 POLITIČKE STRANKE PREMA BROJU ZASTUPNIKA
POLITICAL PARTIES BY NUMBER OF REPRESENTATIVES

Stranke *Parties*	2000		2002		2006		2010	
	ukupno *Total*	žene *Female*	ukupno *Total*	žene *Female*	ukupno *Total*	žene *Female*	ukupno *Total*	žene *Female*
Bosanska stranka /BOSS/	2	-	3	1	-	-	-	-
BPS - Sefer Halilović	2	-	1	-	4	1	-	-
Demokratska narodna zajednica /DNZ/	3	1	2	1	2	1	1	1
Demokratska stranka penzionera	1	-	-	-	-	-	-	-
Građanska demokratska stranka /GDS/	1	-	1	-	-	-	-	-
HDZ Hrvatska koalicija /HNZ,HSP/	25	5	-	-	8	1	-	-
HKDU	1	-	1	-	-	-	-	-
HSS	1	-	1	-	-	-	-	-
HSP	1	-	1	-	-	-	-	-
LDS	1	-	1	1	-	-	-	-
NHI	2	-	2	1	-	-	-	-
RS	1	-	-	-	-	-	-	-
SNSD-Milorad Dodik	1	-	1	-	1	-	1	-
SDP BiH	37	8	15	1	17	3	28	5
SDA	38	6	32	8	28	6	23	3
Stranka penzionera FBiH	2	-	2	1	-	-	-	-
SBiH	21	3	15	2	24	5	9	1
Koalicija (HDZ,DK,HNZ)	-	-	16	4	-	-	-	-
Narodna stranka radom za boljitak	-	-	2	1	3	1	5	2
PROENS i mladi BiH	-	-	1	-	-	-	-	-
Hrvatski pravaški blok	-	-	1	-	-	-	-	-
Patriotski blok BOSS - SDU	-	-	-	-	3	1	-	-
Hrvatsko zajedništvo (HDZ 1990,HZ-HSS-HKDU)	-	-	-	-	7	2	-	-
HSP Đapić - Jurišić i NHI koalicija za jednakopr.	-	-	-	-	1	-	-	-
Stranka za bolju budućnost (SBB)	-	-	-	-	-	-	13	1
Hrvatska demokratska zajednica (HDZ)	-	-	-	-	-	-	12	2
Hrvatska koalicija HDZ 1990-HSP	-	-	-	-	-	-	5	1
A-SDA	-	-	-	-	-	-	1	1

5. STANOVNIŠTVO

POPULATION

5-0 METODOLOŠKA OBJAŠNJENJA

NOTES ON METHODOLOGY

Izvori i metode prikupljanja podataka

Podaci o stanovništvu i domaćinstvima/kućanstvima prikupljaju se popisima svakih deset godina prema jedinstvenoj metodologiji na cjelokupnom području Bosne i Hercegovine.

Procjena broja stalnih stanovnika Federacije Bosne i Hercegovine sredinom godine uključuje prisutno stanovništvo i izbjeglice Federacije Bosne i Hercegovine u inozemstvu.

Procjene broja prisutnih stanovnika Federacije Bosne i Hercegovine sredinom godine kao i stope prirodnog kretanja stanovništva temelje se na rezultatima Popisa 1991., podacima o prirodnom priraštaju i podacima o broju raseljenih osoba i izbjeglica i broju povrataka u prijeratno mjesto stanovanja, podacima o migracijama stanovništva i o registraciji prebivališta (boravišta) stanovnika FBiH.

Izvori podataka za rođene, umrle i vjenčane su matične knjige, a za razvedene brakove dokumentacija nadležnih sudova. Podaci o rođenim i umrlim osobama te sklopljenim i razvedenim brakovima odnose se na Federaciju BiH i predstavljaju konačne rezultate obrade podataka.

Sources and methods of data collection

The data on population and households have been collected by Census every ten years and by unified methodology on all areas of B&H.

Estimation of the number of mid-year permanent population of Federation of B&H including present population and refugees from Federation of B&H.

Estimation of the number of mid – year present population of Federation of B&H and rates on the natural movement were computed on the basis of the results of 1991 Census, data on natural increase, data on displaced persons and refugees and data on returns in the pre-war residence, data on migration and registration of permanent residence (temporary) population in FB&H.

Data on births, deaths and marriages have been collected and submitted by registers and data on divorces by courts of justice. Data on births, deaths, marriages and divorces relate to the Federation B&H, and represent the final data.

Definicije

Podaci iz popisa odnose se na stalno stanovništvo na području Bosne i Hercegovine. Stalno stanovništvo jednog mjesta čine sve osobe koje u tom mjestu stalno stanuju, tj. imaju prebivalište, bez obzira na to da li su se u trenutku popisa nalazile u mjestu prebivališta ili su bile privremeno odsutne, bilo u zemlji ili inozemstvu. Osobe na privremenom radu kod inozemnih poslodavaca ili na samostalnom radu, kao i članovi obitelji koji s njima borave u inozemstvu popisani su kao stalni stanovnici odgovarajućih naselja u zemlji u kojima je njihovo prebivalište.

Domaćinstvom/kućanstvom se smatra obiteljska ili druga zajednica osoba koje su izjavile da zajednički stanuju i troše prihode za podmirenje osnovnih životnih potreba, kao i svaka osoba koja živi sama (samačko domaćinstvo/kućanstvo) ili stanuje sa drugim osobama s kojima ne troši svoje prihode. U popisima 1961. i 1971. kao stalni stanovnici popisane su sve osobe koje su se zatekle u mjestu rada ukoliko se nisu svakodnevno vraćale u mjesto stanovanja obitelji, dok su 1981. i 1991. te osobe popisane kao stalni stanovnici mjesta u kojima su nastanjene njihove obitelji, čime je smanjen broj samačkih domaćinstava/kućanstava.

Definitions

The data of the population census *relate to the resident population in B&H territories. Permanent residents are considered all those who are usualresidents of one place, that is, those having permanent residence there, irrespective of their presence or temporary absence at the census moment, and also in the case when he/she was absent from that place due to any reason: travel, education or field work, temporary at the Census date work abroad, medical treatment etc. Data on these persons were furnished their households.*

A household *is any family or other community of people residing and living together who share their income to cover the basic costs of living. A household is also considered every person who lives alone or with other persons but does not share income with them. In the Population Census for 1961 and 1971 as a resident population ennumerated every person where he/she happened to be at the Census data, while in 1981 and 1991 Census these persons enumerated as a resident population in the places where their families live.*

STANOVNIŠTVO
POPULATION

Podaci o **etničkim grupama** rezultat su slobodno izražene **etničke** pripadnosti stanovnika preko deset, odnosno petnaest godina starosti, odnosno roditelja (staratelja) kada su u pitanju djeca mlađa od 10, odnosno 15 godina u popisima 1971,1981. i 1991.

The data on ethnic groups are the result of freely expressed ethnicify of population over 10 or over 15 years of age, respectively parents (guardians) in the case of children under 10 or under 15 years of age in the 1971, 1981, 1991 census.

U popisima prije 1981. godine Muslimani su iskazivani pod različitim nazivima. U popisu 1953 godine osobe koje su izjavile da su Muslimani svrstane su u grupu "Jugosloveni - neopredjeljeni" zajedno sa ostalim osobama jugoslovenskog porijekla/podrijetla koje su izjavile da su Jugosloveni, dok su u popisu 1961. godine iskazani pod nazivom "Muslimani u etničkom smislu", a 1971. godine kao "Muslimani u smislu narodnosti".

Moslems are grouped under different groupes in the Censuses preceding 1981 Census. Persons who stated they are Moslems were grouped in the "Yugoslavs - unstated" together with the other persons Yougoslav' origin stated they are Yougoslavs in the 1953 Census. They are grouped as "Moslems in the ethnic affiliation sence" in the 1961 Census, and as "Moslems in the sence of ethnicity" in the 1971 Census.

Podaci prema starosti iskazuju se prema navršenim godinama života. Svaka grupa starosti obuhvaća osobe koje su navršile godine života unutar granica intervala. Tako su npr. u skupini 10-14 godina obuhvaćene osobe koje imaju 10 i više godina, ali još nisu navršile 15 godina života.

Data by age *are expressed by completed years of age. Each age group includes persons who turned the years put as the limits of one interval. For example, the age group of 10-14 years includes all persons who have reached 10 years and more, but have not yet turned 15.*

Pismenost Podaci o pismenosti stanovništva odnose se samo na stanovništvo staro 10 i više godina. Pismenim se smatra ona osoba koja zna pročitati i napisati sastav (tekst) u vezi sa svakidašnjim životom, bez obzira na kojem jeziku čita i piše. Sve ostale osobe, uključujući i one koje samo čitaju smatrane su nepismenim.

Literacy *Data on literacy of population relate to population aged 10 year and over. A person was considered literate if, according to own statement, able to read and write an ordinary text regardless of the language. All other persons including also those who only could read, were considered as illiterate.*

Školska sprema je najviši stepen/stupanj obrazovanja koji je osoba stekla po okončanju redovnog/redovitog školovanja ili škole koja zamjenjuje redovne/redovite, polaganjem privatnih ispita u nekoj redovnoj/redovitoj školi, ili pohađanjem kursa za skraćeno završavanje neke škole kojim se po postojećim propisima stječe određena školska sprema.

Educational attainment (school completed) *is considered the highest level of completed education, i.e. a regular school that a person completed or an equivalent substitute school, passing of exams in a regular school or completing a course of a ridged education, by which, according to valid regulations, a respective school level recognised.*

Prema aktivnostima stanovništvo je razvrstano na aktivno, stanovništvo sa osobnim prihodom i izdržavane/uzdržavane osobe. Aktivno je ono stanovništvo koje obavlja neko zanimanje i tako osigurava sredstva za život. Aktivnim se smatraju i osobe koje traže zaposlenje, služe vojni rok, kao i osobe na izdržavanju kazne. Osobama sa osobnim prihodom smatraju se penzioneri/umirovljenici svih kategorija, osobe koje primaju socijalnu pomoć ili imaju prihode od davanja u zakup zemlje, kuće, radnje i druge imovine.

Population is divided into ***economically active****, persons with income of their own and dependants. Under economically active population are shown all employment persons. Also active are shown persons who do not practice their occupation, because they are temporarily unemployed, than persons who were economically active, and are currently doing military service or are imprisoned and finally, persons seeking work for the first time.The group "persons with income of their own" covers those persons who do not have an active occupation, but live on income accruing from their farmer work or activity (pensioners, disabled men) or from work respectively activity of member of their nucleus family. Here are also included the persons receiving social aid or deriving income from private property.*

Izdržavanim/Uzdržavanim osobama (djeca, učenici, studenti, domaćice/kućanice i dr.) smatraju se osobe koje nemaju vlastitih prihoda ni po kojem osnovu, nego ih izdržavaju/uzdržavaju roditelji, rođaci ili druge osobe, kao i osobe s prihodima koji im ne obezbjeđuju ekonomsku samostalnost.

"Dependants" are the persons who do not have own income but are supported by parents, relatives or other persons. This group covers children, pupils, students, housewives.

Poljoprivredno stanovništvo u popisima 1981. i 1991. godine čine sve osobe čija se zanimanja nalaze u skupini "poljoprivrednici" i "ribari i lovci", kao i sve osobe koje oni izdržavaju/uzdržavaju.

Agricultural population *in the 1981 and 1991 censuses include persons whose occupation is found in the group «agriculturists» and «fishermen and hunters» and their dependents.*

Stalnim mjestom stanovanja smatra se ono mjesto u kojem je osoba stalno nastanjena, tj. u kojem ima prebivalište. Stalnim mjestom stanovanja raseljenih osoba i izbjeglica za 1999. godinu smatralo se ono mjesto u kojem je osoba bila nastanjena prije rata. Navedeno treba uzeti u obzir prilikom korišćenja podataka iz dijela "Pregled po kantonima i općinama".

Under the ***place of permanent residence*** *is understood a place in which a person has a residence. Under the place of permanent residence for displaced people and refugees in 1999 is understood a place in which a person had a residence before the war. Users must keep in mind mentioned note on the occasion of using data from part "Review by Cantons".*

Ako je osoba 2000 - 2010. godine bila prisutna u jednom mjestu stanovanja duže od jedne godine, onda se to mjesto smatralo njenim prebivalištem. Ako je iz navedenog prebivališta bila odsutna duže/dulje od godinu dana u inozemstvu, onda takvi događaji nisu obuhvaćeni podacima za datu godinu.

If one person was present in one place more than one year in 2000 - 2010, this place is considered as a residence place. If this person was absent from this place more than one year abroad, these events are not covered for this year data.

Podaci o živorođenim i mrtvorođenim osobama svrstavaju se prema mjestu stalnog stanovanja majke, o umrlim prema mjestu stalnog stanovanja umrle osobe, za sklopljene brakove prema mjestu stalnog stanovanja mladoženje, a razvedeni brakovi se svrstavaju prema zadnjem prebivalištu bračnog para.

Data on live born and still – born *given by mothers residence, and data on deaths by residence of death person, for marriages by residence of husband, and divorces by the latest spouse residence.*

Podaci o umrlim osobama prema uzroku smrti dati su prema X Reviziji Međunarodne statističke klasifikacije bolesti, povreda i uzroka smrti.

Data on deaths by ***cause of death*** *are given according to the X th Edition of the International Statistical Classification of Deseases, Injuries and Causes of Deaths.*

Živorođenje je potpuno izbacivanje ili vađenje iz tijela majke ploda začeća bez obzira na trajanje trudnoće koji, nakon takvog odvajanja, diše ili pokazuje bilo koji drugi znak života kao lupanje srca, pulsiranje pupčane vrpce ili jasne pokrete voljnih mišića, a bez obzira na to da li je pupčana vrpca prerezana i da li je posteljica odvojena. Ako plod takvog rođenja umre, prvo se registruje kao živorođeno, a onda kao umrla osoba.

Livebirth *is complete expulsion or extraction from its mother of a product of conception, irrespective of the duration of pregnancy, which, after such separation, breathes or shows any other evidence of life, such as beating of the heart, pulsation of the umbilical cord or definite movement of voluntary muscles, whether or not the umbilical cord has been cut or the placenta is detached. If a product of such a birth dies, it is first registered as livebirth and then as dead.*

Mrtvorođenjem se smatra smrt koja je nastupila prije potpunog izbacivanja ili odvajanja od majke ploda začeća; smrt se označava činjenicom da nakon tog odvajanja fetus ne diše niti pokazuje neki drugi znak života, kao što je lupanje srca, pulsiranje pupčane vrpce

Stillborn *is death prior to the complete expulsion or extraction from its mother of a product of conception; the death is indicated by the fact that after such separation the foetus does not breathe or show any other evidence of life, such as beating of the heart, pulsation of the umbilical cord or definite movement of*

ili jasni pokreti voljnih mišića, a trudnoća je trajala duže od 28 sedmica/tjedana (skoro 7 mjeseci).

voluntary muscles and this pregnancy was more than 28 weeks (almost 7 months).

Izbacivanje umrlog ploda nošenog manje od 28 sedmica/tjadana smatra se pobačajem bez obzira na to je li prirodni ili namjerni.

Expulsion of dead product who was in the mother' body less than 28 weeks is considered as abortus no matter it is natural or artificial.

Stručnom pomoći kod rođenja smatra se pomoć doktora medicine ili diplomirane primalje. Da bi se dobio ukupan broj rođenih sa stručnom pomoći, treba zbrojiti rođene u «zdravstvenoj ustanovi» i rođene «na drugom mjestu sa stručnom pomoći».

Medical assistance at birth *is the assistance by a medical doctor or a qualified midwife. The total data on live births with medical assistance includes the number of children born «in medical facility» and those born «in some other place but with medical assistance».*

Prirodni prirast, odnosno prirodni pad stanovništva razlika je između broja živorođene djece i broja umrlih osoba.

Natural increase *or fall is the difference (surplus or deficit) between the number of live-born children and the number of dead persons in a given period.*

Stopa nataliteta predstavlja odnos između broja živorođenih i procijenjenog broja stanovnika na 1000 stanovnika prisutnih sredinom godine.

Natality rate *is the ratio of number of livebirths and estimated number of inhabitants per 1000 of present inhabitants in the middle of year.*

Stopa prirodnog priraštaja predstavlja razliku stope nataliteta i stope mortaliteta.

Rate of natural increase *is the difference between the natality and mortality rate.*

Smrt je stalni prestanak svih znakova života u bilo koje vrijeme nakon što se desilo rođenje (prestanak vitalnih funkcija bez mogućnosti oživljavanja). Ova definicija isključuje mrtvorođenja koja se posebno definiraju.

Death *is the permanent disappearance of all evidence od life at any time after live birth has taken place (postnatal cessation of vital functions without capability of resuscitation). This definition excludes foetal deaths, which are defined separately.*

Umrlom dojenčadi smatraju se djeca koja su umrla prije navršene prve godine života.

Dead infants *are considered small children who died under one year of age.*

Uzrok smrti je ona bolest, bolesno stanje ili ozljeda koja za posljedicu ima smrt ili je pridonijela smrti, kao i okolnosti nesretnog slučaja ili nasilja koje su takve ozljede prouzrokovale. Uzroci smrti razvrstani su prema Međunarodnoj klasifikaciji bolesti, povreda i uzroka smrti · X revizija.

Cause of death *is considered as disease, condition or injury which resulted or contributed to death and circumstances of an accident or violence which produced such injuries. Causes of death are classified according to the Xth Revision of the International Classification od Diseases, Injuries and Causes of Death.*

Stopa mortaliteta predstavlja odnos između broja umrlih i procijenjenog broja stanovnika na 1000 stanovnika prisutnih sredinom godine.

Mortality rate *is the ratio of number of deaths and estimated number of inhabitants per 1000 of present inhabitants in the middle of year.*

Stopa smrtnosti dojenčadi predstavlja odnos između broja umrle dojenčadi i broja živorođenih računato na 1000 živorođenih.

Infant mortality rate *is the ratio between the number of infant deaths and the number of livebirths per 1000 livebirths.*

Brak je čin, ceremonija ili proces kojim se stvara zakonska veza muža i žene. Zakonitost unije uspostavlja se građanskim, vjerskim ili drugim sredstvima zavisno od toga kako ih definira zakon svake zemlje.

Marriage *is the act, ceremony or process by which the legal relationship of husband and wife is constituted. The legality of the union may be established by civil, religious or other means as recognized by the laws of each country.*

Razvod braka je krajnji zakonski raspad braka tj. ono odvajanje muža i žene koje stranama daje pravo da ponovo stupe u brak po građanskim, vjerskim i/ili drugim odredbama, sukladno sa zakonima svake zemlje.

Divorce *is a final legal dissolution of a marriage, that is, that separation of husband and wife which confers on the parties the right to remarriage under civil, religious and/or other provisions, according to the laws of each country.*

5 -1 STANOVNIŠTVO BOSNE I HERCEGOVINE PO POPISIMA
POPULATION OF BOSNIA AND HERZEGOVINA ACCORDING TO CENSUSES

Godina popisa *Year of censuses*	Površina, km² *Area, km²*	Stanovništvo *Population*			Broj domaćinstava/ kućanstava *Number of households*	Stanovnici na 1 km² *Population density per km²*
		ukupno *Total*	muškarci *Males*	žene *Females*		
1879	51.246	1.158.440	607.789	550.651	…	22,6
1885	51.246	1.336.091	705.025	631.066	226.699	26,1
1895	51.246	1.568.092	828.190	739.902	257.493	30,6
1910	51.200	1.898.044	994.852	903.192	310.339	37,1
1921	51.200	1.890.440	966.209	924.231	…	36,9
1931	51.564	2.323.555	1.185.040	1.138.515	398.238	45,1
1948	51.189	2.564.308	1.236.932	1.327.376	498.116	50,1
1953	51.221	2.847.459	1.385.559	1.461.900	565.212	55,6
1961	51.197	3.277.948	1.599.665	1.678.283	706.107	64,0
1971	51.197	3.746.111	1.834.600	1.911.511	848.545	73,2
1981	51.197	4.124.256	2.050.913	2.073.343	1.030.689	80,6
1991	51.197	4.377.033	2.183.795	2.193.238	1.207.098	85,5

5-2 STANOVNIŠTVO BOSNE I HERCEGOVINE PREMA STAROSTI I SPOLU, PO POPISIMA[1)]
POPULATION OF BOSNIA AND HERZEGOVINA ACCORDING TO AGE AND SEX, BY CENSUSES [1)]

	1971			1981			1991		
	Ukupno *Total*	Muškarci *Males*	Žene *Females*	Ukupno *Total*	Muškarci *Males*	Žene *Females*	Ukupno *Total*	Muškarci *Males*	Žene *Females*
UKUPNO *TOTAL*	3.746.111	1.834.600	1.911.511	4.124.256	2.050.913	2.073.343	4.377.033	2.183.795	2.193.238
0 - 4 **godina**/*years*	405.505	207.129	198.376	365.332	186.494	178.838	332.422	170.535	161.887
5 - 9	442.665	225.726	216.939	375.765	192.284	183.481	347.379	177.988	169.391
10 - 14	442.199	225.066	217.133	393.024	201.313	191.711	347.590	177.932	169.658
15 - 19	411.387	209.215	202.172	433.304	222.406	210.898	360.008	185.292	174.716
20 - 24	319.317	162.073	157.244	404.751	211.100	193.651	359.991	188.724	171.267
25 - 29	225.727	109.724	116.003	357.773	184.730	173.043	371.776	194.041	177.735
30 - 34	289.810	140.952	148.858	294.502	150.178	144.324	361.854	186.643	175.211
35 - 39	280.482	139.035	141.447	216.718	107.411	109.307	334.569	172.024	162.545
40 - 44	243.016	118.781	124.235	280.137	138.850	141.287	276.412	139.433	136.979
45 - 49	166.241	70.017	96.224	267.657	133.616	134.041	201.165	98.993	102.172
50 - 54	101.840	41.069	60.771	230.515	112.499	118.016	257.382	125.380	132.002
55 - 59	114.629	48.828	65.801	154.374	63.861	90.513	241.011	116.919	124.092
60 - 64	112.727	53.087	59.640	90.131	35.365	54.766	198.647	92.924	105.723
65 - 69	79.808	37.590	42.218	92.274	37.922	54.352	124.752	48.102	76.650
70 - 74	53.549	23.136	30.413	77.597	34.744	42.853	62.922	22.893	40.029
75 +	42.986	16.166	26.820	80.495	33.300	47.195	96.691	37.257	59.434
Nepoznato *Unknown*	14.223	7.006	7.217	9.907	4.840	5.067	102.462	48.715	53.747
				STRUKTURA U % *STRUCTURE IN %*					
UKUPNO *TOTAL*	100,0	100,0	100,0	100,0	100,0	100,0	100,0	100,0	100,0
0 - 14 **godina**/*years*	34,4	35,9	33,1	27,5	28,3	26,7	23,5	24,1	22,8
15 - 64	60,5	59,5	61,3	66,2	66,3	66,1	67,7	68,7	66,7
65 +	4,7	4,2	5,2	6,1	5,2	7,0	6,5	5,0	8,0
Nepoznato *Unknown*	0,4	0,4	0,4	0,2	0,2	0,2	2,3	2,2	2,5

[1)] **Izvor**/*Source* **: Uporedni pregled rezultata popisa 1971, 1981, 1991**/*Population compared review 1971, 1981, 1991*

5-3 SREDNJE TRAJANJE ŽIVOTA I PROSJEČNA STAROST STANOVNIŠTVA, PO POPISIMA
MIDLY DURATION OF LIFE AND AVERAGE AGE OF POPULATION, BY CENSUSES

Srednje trajanje života *Midly duration of life*				Prosječna starost *Average age*			
1981 - 1982		1988 - 1989		1981		1991	
muškarci *Males*	žene *Females*	muškarci *Males*	žene *Females*	muškarci *Males*	žene *Females*	muškarci *Males*	žene *Females*
68,2	73,5	69,2	74,6	28,7	30,5	33,0	35,0

5-4 DOMAĆINSTVA/KUĆANSTVA PREMA BROJU ČLANOVA, PO POPISIMA
HOUSEHOLDS GROUPED ACCORDING TO NUMBER OF MEMBERS BY CENSUSES

Godina *Year*	Domaćinstva/Kućanstva *Households*								
	ukupno *Total*	samačka *Single*	2 člana *2 members*	3 člana *3 members*	4 člana *4 members*	5 članova *5 members*	6 članova *6 members*	7 članova *7 members*	8 i više *8 or more*
1948	498.116	42.684	50.359	63.221	69.470	69.856	62.312	49.505	90.709
1953	565.212	50.588	56.465	75.410	84.864	79.697	68.024	53.060	97.104
1961	706.107	75.159	76.041	97.720	120.039	106.852	84.022	59.058	87.207
1971	848.545	82.305	97.312	125.680	174.650	134.703	94.479	60.558	78.858
1981	1.030.689	97.423	143.225	181.500	264.179	151.073	90.453	48.831	54.005
1991	1.207.098	130.222	201.096	229.788	347.705	156.474	78.561	33.655	29.597

5-5 STANOVNIŠTVO STARO 10 I VIŠE GODINA, PREMA STAROSTI, PISMENOSTI I SPOLU PO POPISIMA[1)]
POPULATION AGED 10 AND OVER YEARS, BY AGE, LITERACY AND SEX, ACCORDING TO CENSUSES [1)]

	Svega *Total*	Nepismeno *Illiterates*	10 - 19		20 - 34		35 - 64		65 + i nepoznato *65 + or unknown*	
			svega *total*	nepismeno *illiterates*	svega *total*	nepismeno *illiterates*	svega *total*	nepismeno *illiterates*	svega *total*	nepismeno *illiterates*
1981										
Svega *Total*	3.383.159	491.044	826.328	7.859	1.057.026	32.244	1.239.532	293.397	260.273	157.544
muško *males*	1.672.135	92.694	423.719	2.707	546.008	5.434	591.602	40.402	110.806	44.151
žensko *females*	1.711.024	398.350	402.609	5.152	511.018	26.810	647.930	252.995	149.467	113.393
1991										
Svega *Total*	3.697.232	367.733	707.598	5.722	1.093.621	12.538	1.509.186	196.135	386.827	153.338
muško *males*	1.835.272	62.659	363.224	2.728	569.408	3.868	745.673	27.083	156.967	28.980
žensko *females*	1.861.960	305.074	344.374	2.994	524.213	8.670	763.513	169.052	229.860	124.358

[1)] Izvor: Uporedni pregled rezultata popisa 1971, 1981, 1991
[1)] Source : Population compared review 1971, 1981, 1991

5-5 STANOVNIŠTVO STARO 10 I VIŠE GODINA, PREMA STAROSTI, PISMENOSTI I SPOLU PO POPISIMA (nastavak)
POPULATION AGED 10 AND OVER YEARS, BY AGE, LITERACY AND SEX, ACCORDING TO CENSUSES (continued)

		Svega *Total*	Nepis-meno *Illite-rates*	10 - 19		20 - 34		35 - 64		65 + i nepoznato *65 + or unknown*	
				svega *total*	nepis-meno *illiterates*	svega *total*	nepis-meno *illiterates*	svega *total*	nepis-meno *illiterates*	svega *total*	nepis-meno *illiterates*
					UČEŠĆE NEPISMENIH (u %) *SHARE ILLITERATES (in %)*						
1981	**Svega** *Total*	100,0	14,5	100,0	1,0	100,0	3,1	100,0	23,7	100,0	60,5
	muško *males*	100,0	5,5	100,0	0,6	100,0	1,0	100,0	6,8	100,0	39,8
	žensko *females*	100,0	23,3	100,0	1,3	100,0	5,2	100,0	39,0	100,0	75,9
1991	**Svega** *Total*	100,0	9,9	100,0	0,8	100,0	1,1	100,0	13,0	100,0	39,6
	muško *males*	100,0	3,4	100,0	0,7	100,0	0,7	100,0	3,6	100,0	18,5
	žensko *females*	100,0	16,4	100,0	0,9	100,0	1,7	100,0	22,1	100,0	54,1

5-6 STANOVNIŠTVO STARO 15 I VIŠE GODINA, PREMA ZAVRŠENOJ ŠKOLI I SPOLU PO POPISU 1991.[1)]
POPULATION AGED 15 AND OVER, BY COMPLETED SCHOOL, AND SEX, ACCORDING TO CENSUS 1991 [1)]

	Ukupno *Total*	Završena škola *Schooling completed*								Nepo-znato *Unkn-own*
		osnovna škola *elementary school*				osnovna škola *eleme-ntary school*	srednja škola *seco-ndary school*	Viša škola *higher school*	Fakul-teti *Unive-rsities*	
		bez škole *No schooling*	1-3 razreda *1-3 grades*	4 razreda *4 grades*	5-7 razreda *5-7 grades*					
Ukupno *Total*	3.349.642	471.182	81.230	489.563	87.563	818.361	1.092.372	92.501	122.967	93.903
Muškarci *Males*	1.657.340	98.420	31.311	212.378	41.732	421.045	671.058	56.759	77.240	47.397
Žene *Females*	1.692.302	372.762	49.919	277.185	45.831	397.316	421.314	35.742	45.727	46.506

5-7 RADNO SPOSOBNO STANOVNIŠTVO, PO POPISIMA [1)]
WORKING AGE POPULATION, BY CENSUSES [1)]

	1971	1981	1991
Svega *Total*	2.205.536	2.675.096	2.857.092
Muškarci (15 - 64 godine) *Males (15 - 64 years)*	1.092.781	1.360.016	1.500.373
Žene (15 - 59 godine) *Females (15 - 59 years)*	1.112.755	1.315.080	1.356.719
Učešće radno sposobnog u ukupnom stanovništvu, u % *Share working age in total population*	58,9	64,9	65,3

[1)] **Izvor/***Source* **: Uporedni pregled rezultata popisa 1971, 1981, 1991/***Population compared review 1971, 1981, 1991*

5-8 STANOVNIŠTVO PREMA NACIONALNOJ PRIPADNOSTI, PO POPISIMA 1961 - 1991
POPULATION GROUPED ACCORDING TO ETHNICITY, BY CENSUSES 1961 - 1991

	Ukupno *Total*				**Struktura u %** *Distribution in percent*				
	1961	**1971**	**1981**	**1991**	**1961**	**1971**	**1981**	**1991**	
UKUPNO	3.277.948	3.746.111	4.124.256	4.377.033	100,0	100,0	100,0	100,0	*TOTAL*
Nacionalno se izjasnili									*Ethnically declared*
Crnogorci	12.828	13.021	14.114	10.071	0,4	0,4	0,4	0,2	*Montenegrins*
Hrvati	711.665	772.491	758.140	760.852	21,7	20,6	18,4	17,4	*Croats*
Makedonci	2.391	1.773	1.892	1.596	0,1	0,1	0,1	0,1	*Macedonians*
Muslimani [2)]	842.248	1.482.430	1.630.033	1.902.956	25,7	39,6	39,5	43,5	*Muslims*
Slovenci	5.939	4.053	2.755	2.190	0,2	0,1	0,1	0,1	*Slovenes*
Srbi	1.406.057	1.393.148	1.320.738	1.366.104	42,9	37,2	32,0	31,2	*Serbs*
Jugosloveni	275.883	43.796	326.316	242.682	8,4	1,2	7,9	5,6	*Yugoslavs*
Albanci	3.642	3.764	4.396	4.925	0,1	0,1	0,1	0,1	*Albanians*
Česi	1.083	871	690	590	0,0	0,0	0,0	0,0	*Czechs*
Italijani	717	673	616	732	0,0	0,0	0,0	0,0	*Italians*
Jevreji	381	708	343	426	0,0	0,0	0,0	0,0	*Jews*
Mađari	1.415	1.262	945	893	0,1	0,0	0,0	0,0	*Hungarians*
Nijemci	347	300	460	470	0,0	0,0	0,0	0,0	*Germans*
Poljaci	801	757	609	526	0,0	0,0	0,0	0,0	*Poles*
Romi	588	1.456	7.251	8.864	0,0	0,0	0,2	0,2	*Gypsies*
Rumuni	113	189	302	162	0,0	0,0	0,0	0,0	*Romanians*
Rusi	934	507	295	297	0,0	0,0	0,0	0,0	*Russians*
Rusini [3)]	6.136	141	111	133	0,2	0,0	0,0	0,0	*Ruthenians*
Slovaci	272	279	350	297	0,0	0,0	0,0	0,0	*Slovaks*
Turci	1.812	477	277	267	0,1	0,0	0,0	0,0	*Turks*
Ukrajinci [3)]	…	5.333	4.502	3.929	…	0,2	0,1	0,1	*Ukrainans*
Ostali	811	602	946	17.592	0,0	0,0	0,0	0,4	*Other*
Nisu se nacionalno izjasnili	…	8.482	17.950	14.585	…	0,2	0,4	0,3	*Ethnically undeclared*
Regionalna pripadnost	…	…	3.649	224	…	…	0,1	0,0	*Regional affiliation*
Nepoznato	1.885	9.598	26.576	35.670	0,1	0,3	0,7	0,8	*Unknown*

[1)] Izvor: Stanovništvo BiH narodnosni sastav po naseljima, Zagreb, travanj 1995
[2)] Vidi metodološka objašnjenja
[3)] Do popisa 1971 Rusini i Ukrajinci iskazivani zajedno
[2)] See Notes on Methodology.
[3)] Up to Census 1971 Ruthenians & Ukrainans were joint stated.

5-9 STANOVNIŠTVO - PROCJENA SREDINOM GODINE I PRIRODNO KRETANJE
POPULATION - MID - YEAR ESTIMATE AND NATURAL CHANGE

	Stalno stanovništvo u hilj./tis. *Permanent population in thousands*	Prisutno stanovništvo u hilj./tis. *Present population in thousands*	Živo-rođeni *Live-births*	Umrli *Deaths*		Prirodni priraštaj *Natural increase*	Zaključeni brakovi *Marriages*	Razvedeni brakovi *Divorces*
				ukupno *Total*	umrla dojenčad *Infant deaths*			
1996	2.768	2.254	34.331	14.221	474	20.110	14.692	378
1997	2.786	2.346	34.304	16.120	445	18.184	16.061	1.098
1998	2.801	2.226	31.480	16.210	382	15.270	14.921	1.163
1999	2.808	2.276	27.964	16.108	312	11.856	14.285	1.201
2000	2.801	2.312	25.372	17.112	280	8.260	13.894	1.180
2001	2.823	2.307	24.018	16.891	214	7.127	12.758	1.286
2002	2.832	2.315	23.251	17.175	245	6.076	12.889	1.424
2003	2.839	2.321	23.168	18.259	202	4.909	13.102	1.174
2004	2.844	2.325	22.250	18.350	190	3.900	13.695	857
2005	2.848	2.328	21.934	19.293	194	2.641	13.620	966
2006	2.845	2.325	21.602	18.678	205	2.924	13.012	933
2007	2.849	2.328	21.715	19.428	193	2.287	14.808	1.031
2008	2.848	2.327	22.920	19.480	194	3.440	14.909	938
2009	2.852	2.327	22.913	20.022	173	2.891	13.670	805
2010	2.865	2.337	22.382	20.482	172	1.900	12.988	994

5-10 STOPE PRIRODNOG KRETANJA STANOVNIŠTVA
POPULATION NATURAL CHANGE RATES

	Živorođeni *Livebirths*	Umrli *Deaths*	Prirodni priraštaj *Natural increase*	Zaključeni brakovi *Marriages*	Umrla dojenčad na 1000 živorođenih *Infant deaths per 1000 live births*	Razvedeni brakovi na 1000 zaključenih *Divorces per 1000 marriages*
	na 1000 prisutnih stanovnika *per 1000 present inhabitants*					
1996	15,2	6,3	8,9	6,5	13,8	25,7
1997	14,6	6,9	7,7	6,8	13,0	68,4
1998	14,1	7,3	6,8	6,7	12,1	77,9
1999	12,3	7,1	5,2	6,3	11,2	84,1
2000	11,0	7,4	3,6	6,0	11,0	84,9
2001	10,4	7,3	3,1	5,5	8,9	100,8
2002	10,0	7,4	2,6	5,6	10,5	110,5
2003	10,0	7,9	2,1	5,6	8,7	89,6
2004	9,6	7,9	1,7	5,9	8,5	62,6
2005	9,4	8,3	1,1	5,8	8,8	70,9
2006	9,3	8,0	1,3	5,6	9,5	71,7
2007	9,3	8,3	1,0	6,4	8,9	69,6
2008	9,8	8,3	1,5	6,4	8,5	62,9
2009	9,8	8,6	1,2	5,9	7,6	58,9
2010	9,6	8,8	0,8	5,6	7,7	76,5

5-11 ŽIVOROĐENI
LIVEBIRTHS

	2006	2007	2008	2009	2010	
UKUPNO	21.602	21.715	22.920	22.913	22.382	***TOTAL***
Muški	11.207	11.293	11.730	11.876	11.561	*Males*
Ženski	10.395	10.422	11.190	11.037	10.821	*Females*
Mjesto porođaja						***Birth place***
Zdravstvena ustanova	21.595	21.703	22.909	22.902	22.374	*Medical facility*
Drugo mjesto	7	12	11	11	8	*Other place*
Stručna pomoć						***Medical assistance***
Sa stručnom pomoći	21.599	21.710	22.911	22.909	22.380	*Medically-assisted*
Bez stručne pomoći	3	5	9	4	2	*Without medical assistance*
Živorođeni						***Livebirths***
U braku	19.575	19.784	20.967	20.942	20.417	*In wedlock*
Izvan braka	2.027	1.931	1.953	1.971	1.965	*Out of wedlock*
Starost majke						***Age of mother***
Do 15 godina	4	2	2	4	5	*Under 15 years*
15 - 19	1.399	1.357	1.507	1.411	1.285	*15 - 19*
20 - 24	6.338	6.203	6.314	6.079	5.609	*20 - 24*
25 - 29	7.250	7.410	7.806	7.895	7.743	*25 - 29*
30 - 34	4.459	4.596	4.979	5.171	5.243	*30 - 34*
35 - 39	1.731	1.697	1.864	1.903	2.028	*35 - 39*
40 - 44	337	341	369	366	393	*40 - 44*
45 - 49	16	27	19	18	19	*45 - 49*
50 i više godina	1	-	-	1	-	*50 and over years*
Nepoznato	67	82	60	65	57	*Unknown*
Red rođenja						***Birth order***
Prvo	10.563	10.632	11.459	11.390	10.933	*First*
Drugo	7.604	7.584	8.011	8.109	7.994	*Second*
Treće	2.417	2.479	2.430	2.481	2.412	*Third*
Četvrto	646	655	673	620	655	*Fourth*
Peto	196	202	185	167	208	*Fifth*
Šesto	81	81	79	61	71	*Sixth*
Sedmo	34	40	41	33	31	*Seventh*
Osmo	15	10	17	22	12	*Eighth*
Deveto i više	24	19	21	19	22	*Ninth and more*
Nepoznato	22	13	4	11	44	*Unknown*

5 -12 ŽIVOROĐENI PO MJESECU ROĐENJA
LIVEBIRTHS BY BIRTH MONTH

	Svega *Total*	I	II	III	IV	V	VI	VII	VIII	IX	X	XI	XII
2006	21.602	1.745	1.557	1.798	1.742	1.879	1.795	1.971	1.996	1.966	1.818	1.675	1.660
2007	21.715	1.774	1.576	1.716	1.643	1.844	1.858	2.073	1.956	1.993	1.931	1.654	1.697
2008	22.920	1.930	1.705	1.787	1.762	1.915	1.898	2.114	2.122	2.150	1.948	1.777	1.812
2009	22.913	1.940	1.624	1.716	1.824	1.930	1.916	2.191	2.029	2.106	1.985	1.811	1.841
2010	22.382	1.874	1.720	1.825	1.879	1.867	1.865	2.063	1.878	1.970	1.916	1.754	1.771

DNEVNI PROSJEK
DAILY AVERAGE

2006	59	56	56	58	58	61	60	64	64	66	59	56	54
2007	59	57	56	55	55	59	62	67	63	66	62	55	55
2008	63	62	59	58	59	62	63	68	68	72	63	59	58
2009	63	63	58	55	61	62	64	71	65	70	64	60	59
2010	61	60	61	59	63	60	62	67	61	66	62	58	57

INDEKS DNEVNOG PROSJEKA
DAILY AVERAGE INDEX
(Baza 100 = dnevni godišnji prosjek)
(Base 100 = daily year average)

2006	100	95	95	98	98	103	102	108	108	112	100	95	92
2007	100	97	95	93	93	100	105	114	107	112	105	93	93
2008	100	98	94	92	94	98	100	108	108	114	100	94	92
2009	100	100	92	87	97	98	102	113	103	111	102	95	94
2010	100	98	100	97	103	98	102	110	100	108	102	95	93

ŽIVOROĐENI PO MJESECU ROĐENJA, 2010
LIVEBIRTHS BY BIRTH MONTH. 2010

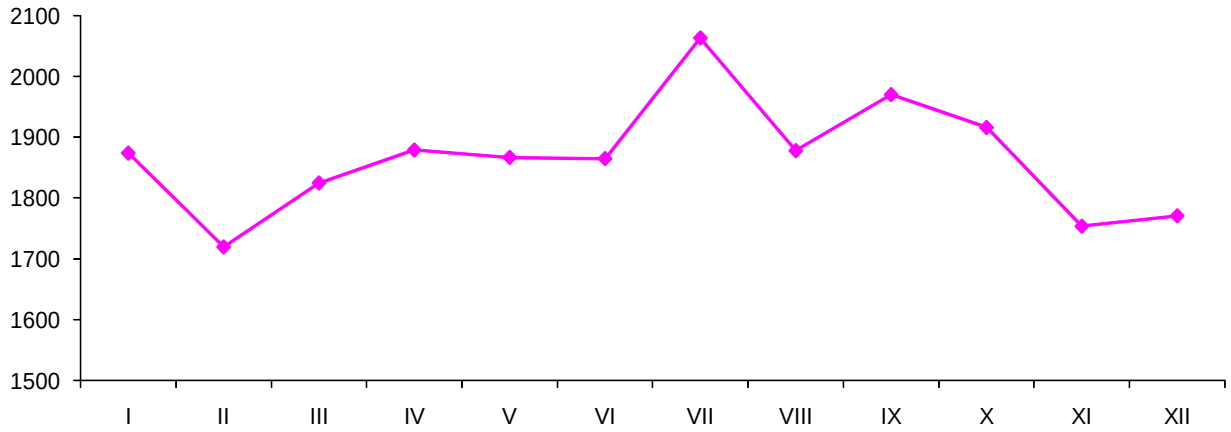

5 -13 ŽIVOROĐENI PO STAROSTI MAJKE I SPOLU DJETETA
LIVEBIRTHS BY MOTHER' S AGE AND CHILD' S SEX

Starost majke	Spol djeteta	2006	2007	2008	2009	2010	*Child' s sex*	*Mother' s age*
UKUPNO	**ukupno**	**21.602**	**21.715**	**22.920**	**22.913**	**22.382**	***total***	***TOTAL***
	muški	11.207	11.293	11.730	11.876	11.561	*males*	
	ženski	10.395	10.422	11.190	11.037	10.821	*females*	
do 15 god.	**ukupno**	**4**	**2**	**2**	**4**	**5**	***total***	***under 15 years***
	muški	1	1	-	1	4	*males*	
	ženski	3	1	2	3	1	*females*	
15-19	**ukupno**	**1.399**	**1.357**	**1.507**	**1.411**	**1.285**	***total***	***15-19***
	muški	759	715	788	717	676	*males*	
	ženski	640	642	719	694	609	*females*	
20-24	**ukupno**	**6.338**	**6.203**	**6.314**	**6081***	**5.609**	***total***	***20-24***
	muški	3.276	3.201	3.259	3184*	2.895	*males*	
	ženski	3.062	3.002	3.055	2.897	2.714	*females*	
25-29	**ukupno**	**7.250**	**7.410**	**7.806**	**7894***	**7.743**	***total***	***25-29***
	muški	3.746	3.910	3.994	4071*	3.939	*males*	
	ženski	3.504	3.500	3.812	3.823	3.804	*females*	
30-34	**ukupno**	**4.459**	**4.596**	**4.979**	**5172***	**5.243**	***total***	***30-34***
	muški	2.332	2.345	2.512	2.701	2.759	*males*	
	ženski	2.127	2.251	2.467	2471*	2.484	*females*	
35-39	**ukupno**	**1.731**	**1.697**	**1.864**	**1902***	**2.028**	***total***	***35-39***
	muški	887	886	954	968	1.048	*males*	
	ženski	844	811	910	934*	980	*females*	
40-44	**ukupno**	**337**	**341**	**369**	**365***	**393**	***total***	***40-44***
	muški	163	175	184	190*	199	*males*	
	ženski	174	166	185	175	194	*females*	
45-49	**ukupno**	**16**	**27**	**19**	**18**	**19**	***total***	***45-49***
	muški	7	14	12	10	9	*males*	
	ženski	9	13	7	8	10	*females*	
50 i više	**ukupno**	**1**	**-**	**-**	**1**	**-**	***total***	***50 and more***
	muški	-	-	-	1	**-**	*males*	
	ženski	1	-	-	-	**-**	*females*	
nepoznato	**ukupno**	**67**	**82**	**60**	**65**	**57**	***total***	***unknown***
	muški	36	46	27	33	32	*males*	
	ženski	31	36	33	32	25	*females*	

5-14 PROSJEČNA STAROST MAJKE PREMA REDU ROĐENJA ŽIVOROĐENE DJECE
AVERAGE MOTHER' S AGE BY BIRTH ORDER OF LIVEBIRTHS

Godina *Year*		Red rođenja živorođenog djeteta *Birth order of the livebirths*				
		Prvo *First*	**Drugo** *Second*	**Treće** *Third*	**Četvrto** *Fourth*	**Peto i više** *Fifth and more*
1997	26,3	23,5	27,0	30,6	32,5	34,6
1998	25,8	23,9	27,1	30,3	32,3	34,6
1999	26,6	24,2	27,1	30,4	32,4	34,7
2000	26,7	24,2	27,2	30,2	32,3	34,4
2001	26,7	24,2	27,3	30,2	32,7	34,3
2002	26,7	24,2	27,6	30,3	32,2	34,4
2003	26,9	24,3	27,7	30,5	32,5	34,6
2004	26,9	24,5	27,9	30,7	32,7	34,5
2005	27,0	24,5	28,1	30,9	32,5	34,3
2006	27,0	24,6	28,2	30,8	32,7	33,9
2007	27,0	24,8	28,1	30,9	33,0	34,2
2008	27,1	24,9	28,3	31,0	32,8	34,4
2009	27,3	25,1	28,4	31,2	32,9	34,7
2010	27,5	25,4	28,6	31,4	33,0	34,3

5-14.1 Prosječna starost majke prema redu rođenja živorođene djece, ukupno i prvo dijete
Average mother age by birth order of livebirths, total and for the first child

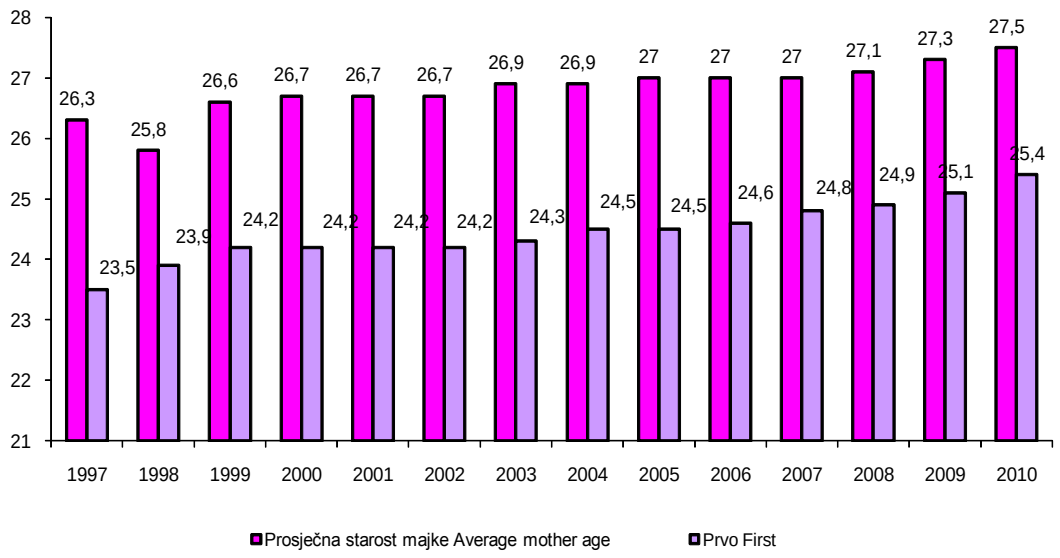

5 -15 MRTVOROĐENI
STILLBIRTHS

	2006	2007	2008	2009	2010	
UKUPNO	**105**	**130**	**129**	**90**	**85**	***TOTAL***
Muški	62	73	79	52	55	*Males*
Ženski	43	57	50	38	30	*Females*

5 -16 UMRLI PREMA STAROSTI I SPOLU
DEATHS, BY AGE AND SEX

Starost	Spol	2006	2007	2008	2009	2010	*Age*	*Sex*
UKUPNO	**ukupno**	18.678	19.428	19.480	20.022	20.482	*TOTAL*	*total*
	muški	9.630	10.005	10.070	10.194	10.353		*males*
	ženski	9.048	9.423	9.410	9.828	10.129		*females*
do 1 godine	**ukupno**	205	193	194	173	172	*Under 1*	*total*
	muški	127	114	110	87	105	*year*	*males*
	ženski	78	79	84	86	67		*females*
1 - 4	**ukupno**	26	28	27	24	30	*1 - 4*	*total*
	muški	15	13	17	15	15		*males*
	ženski	11	15	10	9	15		*females*
1	**ukupno**	12	9	10	11	9	*1*	*total*
	muški	7	6	7	9	-		*males*
	ženski	5	3	3	2	9		*females*
2	**ukupno**	8	6	6	4	3	*2*	*total*
	muški	5	1	2	2	2		*males*
	ženski	3	5	4	2	1		*females*
3	**ukupno**	3	7	6	7	9	*3*	*total*
	muški	1	3	4	4	6		*males*
	ženski	2	4	2	3	3		*females*
4	**ukupno**	3	6	5	2	9	*4*	*total*
	muški	2	3	4	-	7		*males*
	ženski	1	3	1	2	2		*females*
5 - 9	**ukupno**	20	24	20	12	20	*5 - 9*	*total*
	muški	13	10	13	7	12		*males*
	ženski	7	14	7	5	8		*females*
5	**ukupno**	4	5	4	2	8	*5*	*total*
	muški	3	2	2	2	4		*males*
	ženski	1	3	2	-	4		*females*
6	**ukupno**	3	5	6	1	2	*6*	*total*
	muški	1	2	3	-	1		*males*
	ženski	2	3	3	1	1		*females*
7	**ukupno**	6	9	4	2	2	*7*	*total*
	muški	4	2	3	1	1		*males*
	ženski	2	7	1	1	1		*females*
8	**ukupno**	4	3	5	2	3	*8*	*total*
	muški	3	2	4	1	2		*males*
	ženski	1	1	1	1	1		*females*
9	**ukupno**	3	2	1	5	5	*9*	*total*
	muški	2	2	1	3	4		*males*
	ženski	1	-	-	2	1		*females*
10 - 14	**ukupno**	27	19	30	12	24	*10 - 14*	*total*
	muški	13	12	16	7	11		*males*
	ženski	14	7	14	5	13		*females*
15 - 19	**ukupno**	55	70	56	47	55	*15 - 19*	*total*
	muški	35	52	39	30	39		*males*
	ženski	20	18	17	17	16		*females*
20 - 24	**ukupno**	96	93	99	104	76	*20 - 24*	*total*
	muški	67	64	76	75	57		*males*
	ženski	29	29	23	29	19		*females*

5-16 UMRLI PREMA STAROSTI I SPOLU, (nastavak)
DEATHS, BY AGE AND SEX, (continued)

Starost	Spol	2006	2007	2008	2009	2010	*Age*	*Sex*
25 - 29	**ukupno**	96	111	98	99	99	*25 - 29*	*total*
	muški	67	79	84	73	77		*males*
	ženski	29	32	14	26	22		*females*
30 - 34	**ukupno**	114	113	112	114	107	*30 - 34*	*total*
	muški	79	69	73	69	70		*males*
	ženski	35	44	39	45	37		*females*
35 - 39	**ukupno**	164	151	172	144	146	*35 - 39*	*total*
	muški	109	98	114	99	98		*males*
	ženski	55	53	58	45	48		*females*
40 - 44	**ukupno**	319	312	299	290	296	*40 - 44*	*total*
	muški	197	191	194	192	179		*males*
	ženski	122	121	105	98	117		*females*
45 - 49	**ukupno**	549	541	591	580	526	*45 - 49*	*total*
	muški	339	333	367	367	341		*males*
	ženski	210	208	224	213	185		*females*
50 - 54	**ukupno**	853	969	905	859	900	*50 - 54*	*total*
	muški	554	638	614	593	598		*males*
	ženski	299	331	291	266	302		*females*
55 - 59	**ukupno**	1.108	1.181	1.240	1.264	1.303	*55 - 59*	*total*
	muški	715	771	794	849	845		*males*
	ženski	393	410	446	415	458		*females*
60 - 64	**ukupno**	1.334	1.394	1.311	1.420	1.571	*60 - 64*	*total*
	muški	815	860	857	918	957		*males*
	ženski	519	534	454	502	614		*females*
65 - 69	**ukupno**	2.608	2.493	2.380	2.255	2.033	*65 - 69*	*total*
	muški	1.519	1.432	1.377	1.238	1.182		*males*
	ženski	1.089	1.061	1.003	1.017	851		*females*
70 - 74	**ukupno**	3.482	3.507	3.505	3.491	3.499	*70 - 74*	*total*
	muški	1.882	1.926	1.885	1.844	1.833		*males*
	ženski	1.600	1.581	1.620	1.647	1.666		*females*
75 - 79	**ukupno**	3.564	3.780	3.773	3.940	3.980	*75 - 79*	*total*
	muški	1.731	1.809	1.776	1.904	1.915		*males*
	ženski	1.833	1.971	1.997	2.036	2.065		*females*
80 - 84	**ukupno**	2.425	2.591	2.728	3.096	3.349	*80 - 84*	*total*
	muški	837	959	1.092	1.209	1.348		*males*
	ženski	1.588	1.632	1.636	1.887	2.001		*females*
85 - 89	**ukupno**	1.023	1.252	1.381	1.560	1.706	*85 - 89*	*total*
	muški	317	393	405	462	509		*males*
	ženski	706	859	976	1.098	1.197		*females*
90 - 94	**ukupno**	456	445	412	367	403	*90 - 94*	*total*
	muški	147	127	114	105	109		*males*
	ženski	309	318	298	262	294		*females*
95 - 99	**ukupno**	123	120	125	147	162	*95 - 99*	*total*
	muški	40	36	41	41	45		*males*
	ženski	83	84	84	106	117		*females*
100 i više	**ukupno**	19	21	16	20	20	*100+*	*total*
	muški	8	7	6	6	6		*males*
	ženski	11	14	10	14	14		*females*
nepoznato	**ukupno**	12	20	6	4	5	*unknown*	*total*
	muški	4	12	6	4	2	*age*	*males*
	ženski	8	8	-	-	3		*females*

5 -17 UMRLI PREMA SPOLU, MJESTU SMRTI I LIJEČENJU
DEATHS GROUPED ACCORDING TO SEX, WHERE DEATH OCCURRED AND WHETHER DECEASED RECEIVED MEDICAL TREATMENT

	2006	2007	2008	2009	2010	
UKUPNO	18.678	19.428	19.480	20.022	20.482	***TOTAL***
Muški	9.630	10.005	10.070	10.194	10.353	*Males*
Ženski	9.048	9.423	9.410	9.828	10.129	*Females*
Mjesto smrti						***Place of death***
Zdravstvena ustanova	8.076	8.626	8.378	9.057	9.374	*Medical facility*
Drugo mjesto	10.602	10.802	11.102	10.965	11.108	*Other place*
% umrlih u zdravstvenoj ustanovi	43,2	44,4	43,0	45,2	45,8	*Percentage of deaths in medical facility*
Liječenje						***Medical treatment***
Liječeni	17.000	17.739	17.870	18.413	18.986	*Received treatment*
Nisu liječeni	1.678	1.689	1.610	1.609	1.496	*Did not receive treatment*
% liječenih	91,0	91,3	91,7	92,0	92,7	*% receiving treatment*
Podatak o uzroku smrti dao:						***Cause of death given by***
Ljekar i zdravstv. radnik	18.473	19.286	19.347	19.958	20.425	*Physician & medical person*
Drugo lice i nepoznato	205	142	133	64	57	*Other person or unknown*
% umrlih za koje je uzrok smrti dao ljekar ili zdravstveni radnik	98,9	99,3	99,3	99,7	99,7	*% of deaths for which physician gave cause of death or medical person*
Umrla dojenčad-ukupno	205	193	194	173	172	***Infant deaths total***
Muški	127	114	110	87	105	*Males*
Ženski	78	79	84	86	67	*Females*
Umrla dojenčad prema starosti						***Infant deaths by age group***
Do 30 dana	170	144	147	133	153	*Under 30 days*
0 - 6 dana	130	97	126	112	140	*0 - 6 days*
Do 24 sata	51	29	44	55	66	*Under 24 hours*
1 dan	22	18	32	13	31	*1 day*
2 dana	21	11	23	12	11	*2 days*
3 dana	10	10	10	11	9	*3 days*
4 dana	8	12	9	11	13	*4 days*
5 dana	13	8	5	5	6	*5 days*
6 dana	5	9	3	5	4	*6 days*
7 - 13 dana	23	26	14	6	7	*7 - 13 days*
14 - 20 dana	6	14	1	7	3	*14 - 20 days*
21 - 27 dana	5	5	3	6	3	*21 - 27 days*
28 - 29 dana	6	2	3	2	-	*28 - 29 days*
1 - 2 mjeseca	15	18	22	14	7	*1 - 2 months*
3 - 5 mjeseci	13	21	17	16	5	*3 - 5 months*
6 - 11 mjeseci	7	10	8	10	7	*6 - 11 months*

5 -18 UMRLI PO UZROKU SMRTI,
DEATHS BY CAUSE

SPOL *SEX*	Ukupno *Total*	do 1 godine *to 1 year*	1-4	5-9	10-14	15-19	20-24	25-29	30-34
Ukupno / *Total*	20.482	172	30	20	24	55	76	99	107
muški / *males*	10.353	105	15	12	11	39	57	77	70
ženski / *females*	10.129	67	15	8	13	16	19	22	37
								Određene infektivne i parazitne bolesti	
Ukupno / *Total*	165	5	2	1	2	1	-	1	3
muški / *males*	105	5	-	-	-	1	-	1	3
ženski / *females*	60	-	2	1	2	-	-	-	-
									Neoplazme
Ukupno / *Total*	4.123	1	3	3	4	7	6	16	18
muški / *males*	2.377	1	1	1	2	3	3	11	7
ženski / *females*	1.746	-	2	2	2	4	3	5	11
								Bolesti krvi i krvotvornih organa i određeni poremećaji imunog sistema	
Ukupno / *Total*	28	-	-	1	-	-	1	1	-
muški / *males*	10	-	-	1	-	-	-	1	-
ženski / *females*	18	-	-	-	-	-	1	-	-
								Endokrina i metabolička oboljenja sa poremećajima u ishrani	
Ukupno / *Total*	1.169	3	-	-	1	1	1	3	-
muški / *males*	421	1	-	-	1	1	1	1	-
ženski / *females*	748	2	-	-	-	-	-	2	-
								Mentalni poremećaj i poremećaji ponašanja	
Ukupno / *Total*	74	-	-	-	-	1	-	-	1
muški / *males*	35	-	-	-	-	-	-	-	1
ženski / *females*	39	-	-	-	-	1	-	-	-
								Oboljenja nervnog sistema	
Ukupno / *Total*	188	4	3	3	7	4	11	2	4
muški / *males*	98	1	1	2	2	4	6	1	3
ženski / *females*	90	3	2	1	5	-	5	1	1
								Oboljenja oka i adneksa	
Ukupno / *Total*	1	-	-	-	-	-	-	-	-
muški / *males*	-	-	-	-	-	-	-	-	-
ženski / *females*	1	-	-	-	-	-	-	-	-
								Oboljenja cirkulatornog sistema	
Ukupno / *Total*	11.036	12	-	2	2	9	10	16	24
muški / *males*	5.141	7	-	2	1	6	8	10	12
ženski / *females*	5.895	5	-	-	1	3	2	6	12
								Oboljenja respiratornog sistema	
Ukupno / *Total*	679	1	-	-	1	3	1	1	2
muški / *males*	395	-	-	-	1	2	1	1	1
ženski / *females*	284	1	-	-	-	1	-	-	1

SPOLU I STAROSTI, 2010
OF DEATHS AND SEX BY AGE, 2010

35-39	40-44	45-49	50-54	55-59	60-64	65-69	70-74	75-79	80-84	85+	**Nepoznato** *Unknown*
146	296	526	900	1.303	1.571	2.033	3.499	3.980	3.349	2.291	5
98	179	341	598	845	957	1.182	1.833	1.915	1.348	669	2
48	117	185	302	458	614	851	1.666	2.065	2.001	1.622	3
Infectious and parasitic diseases (A00-B99)											
3	5	4	10	13	10	18	21	37	17	12	-
2	4	2	8	9	10	12	13	23	7	5	-
1	1	2	2	4	-	6	8	14	10	7	-
Neoplasms (C00 - C97, D00-D48)											
44	88	157	339	426	464	529	761	682	397	176	2
26	37	87	190	259	275	332	462	404	201	75	-
18	51	70	149	167	189	197	299	278	196	101	2
Diseases of the blood and blood-forming organs, disorders involving the immune mechanism (D50-D89)											
1	1	-	-	1	1	1	6	7	4	3	-
-	-	-	-	1	-	-	1	4	2	-	-
1	1	-	-	-	1	1	5	3	2	3	-
Endocrine, metabolic and nutritional diseases (E00-E90)											
3	8	14	24	64	81	163	247	259	210	86	1
1	5	9	17	41	34	73	81	78	54	22	1
2	3	5	7	23	47	90	166	181	156	64	-
Mental and behavioural disorders (F00-F99)											
1	3	3	7	4	5	6	10	15	8	10	-
1	1	1	5	2	4	5	3	10	2	-	-
-	2	2	2	2	1	1	7	5	6	10	-
Diseases of the nervous system (G00- G99)											
3	4	7	11	6	11	16	28	32	18	14	-
3	2	3	4	3	6	11	15	18	8	5	-
-	2	4	7	3	5	5	13	14	10	9	-
Diseases of the eye and adnexa (H00- H59)											
-	-	-	-	-	-	1	-	-	-	-	-
-	-	-	-	-	-	-	-	-	-	-	-
-	-	-	-	-	-	1	-	-	-	-	-
Diseases of the circulatory system (I00 -I99)											
30	90	197	316	514	702	983	1917	2371	2216	1623	2
21	59	138	236	350	429	549	959	1057	851	445	1
9	31	59	80	164	273	434	958	1314	1365	1178	1
Diseases of the respiratory system (J00 -J99)											
5	10	10	18	28	45	65	127	152	125	85	-
2	9	6	16	15	31	40	80	89	67	34	-
3	1	4	2	13	14	25	47	63	58	51	-

5 -18 UMRLI PO UZROKU SMRTI.
DEATHS BY CAUSE

SPOL *SEX*	Ukupno *Total*	do 1 godine *to 1 year*	1-4	5-9	10-14	15-19	20-24	25-29	30-34
									Oboljenja digestivnog trakta
Ukupno / *Total*	505	1	-	1	-	-	-	2	3
muški / *males*	293	1	-	-	-	-	-	1	2
ženski / *females*	212	-	-	1	-	-	-	1	1
									Oboljenja kože i potkožnog tkiva
Ukupno / *Total*	7	-	-	-	-	-	-	-	-
muški / *males*	1	-	-	-	-	-	-	-	-
ženski / *females*	6	-	-	-	-	-	-	-	-
									Oboljenja koštano - mišićnog sistema i vezivnog tkiva
Ukupno / *Total*	31	-	-	1	-	-	1	-	-
muški / *males*	13	-	-	1	-	-	1	-	-
ženski / *females*	18	-	-	-	-	-	-	-	-
									Oboljenja genitourinarnog sistema
Ukupno / ***Total***	310	-	1	-	1	1	-	-	-
muški / *males*	148	-	1	-	-	-	-	-	-
ženski / *females*	162	-	-	-	1	1	-	-	-
									Određena stanja porijeklom perinatalnog perioda
Ukupno / *Total*	109	109	-	-	-	-	-	-	-
muški / *males*	63	63	-	-	-	-	-	-	-
ženski / *females*	46	46	-	-	-	-	-	-	-
									Kongenitalne malformacije, deformacije i hromozomske abnormalnosti
Ukupno / *Total*	46	31	7	-	1	-	1	2	1
muški / *males*	27	22	2	-	-	-	1	-	1
ženski / *females*	19	9	5	-	1	-	-	2	-
									Simptomi, znaci i nenormalni klinički nalazi i laboratorijski nalazi koji nisu drugdje klasificirani
Ukupno / *Total*	1.024	2	2	-	-	3	3	9	7
muški / *males*	552	2	2	-	-	2	3	8	3
ženski / *females*	472	-	-	-	-	1	-	1	4
									Povrede, trovanja i druge posljedice spoljašnih uzroka
Ukupno / *Total*	583	-	10	6	5	24	38	44	38
muški / *males*	454	-	6	4	4	19	31	41	33
ženski / *females*	129	-	4	2	1	5	7	3	5
									Nepoznato
Ukupno / *Total*	404	3	2	2	-	1	3	2	6
muški / *males*	220	2	2	1	-	1	2	1	4
ženski / *females*	184	1	-	1	-	-	1	1	2
	129	-	4	2	1	5	7	3	5

SPOLU I STAROSTI, 2010 (nastavak)
OF DEATHS AND SEX BY AGE, 2010 (continued)

35-39	40-44	45-49	50-54	55-59	60-64	65-69	70-74	75-79	80-84	85+	**Nepoznato** *Unknown*
Diseases of the digestive system (K00-K93)											
6	15	24	35	62	59	56	77	87	56	21	-
4	8	16	23	44	35	36	43	49	25	6	-
2	7	8	12	18	24	20	34	38	31	15	-
Diseases of the skin and subcutaneous tissue (L00-L99)											
1	-	-	1	2	1	-	-	1	1	-	-
-	-	-	-	-	-	-	-	1	-	-	-
1	-	-	1	2	1	-	-	-	1	-	-
Diseases of the musculoskeletal system and connective tissue (M00-M99)											
-	-	-	-	3	1	2	3	7	10	3	-
-	-	-	-	1	1	2	-	3	4	-	-
-	-	-	-	2	-	-	3	4	6	3	-
Diseases of the genitourinary system (N00-N99)											
2	9	7	15	19	32	35	56	70	37	25	-
2	5	4	7	10	15	19	22	37	19	7	-
-	4	3	8	9	17	16	34	33	18	18	-
Certain conditions originating in the perinatal period (P00-P96)											
-	-	-	-	-	-	-	-	-	-	-	-
-	-	-	-	-	-	-	-	-	-	-	-
-	-	-	-	-	-	-	-	-	-	-	-
Congenital malformations, deformations (Q00 - Q99)											
-	-	-	1	1	-	-	-	1	-	-	-
-	-	-	1	-	-	-	-	-	-	-	-
-	-	-	-	1	-	-	-	1	-	-	-
Symptoms,signs and abnormal clinical and laboratory findings, not elsewhere classified (R00-R99)											
14	8	22	48	72	87	66	149	175	179	178	-
11	6	15	38	50	64	46	90	92	70	50	-
3	2	7	10	22	23	20	59	83	109	128	-
Injuries poisonnings and certain other consequences of external causes (S00-T98)											
28	47	63	47	48	31	39	43	36	29	7	-
23	39	50	34	33	25	26	34	27	19	6	-
5	8	13	13	15	6	13	9	9	10	1	-
Unknown											
5	8	18	28	40	41	53	54	48	42	48	-
2	4	10	19	27	28	31	30	23	19	14	-
3	4	8	9	13	13	22	24	25	23	34	-
5	8	13	13	15	6	13	9	9	10	1	-

5-19 UMRLA DOJENČAD PO UZROKU
INFANT DEATHS BY CAUSE

SPOL *SEX*	Ukupno *Total*	do 24 sata/ *under 24 hour*	1 dan/ *day*	2 dana/ *days*	3 dana/ *days*	4 dana/ *days*	5 dana/ *days*	6 dana/ *days*	7-13 dana/ *days*	14-20 dana/ *days*
Ukupno/*Total*	172	66	31	11	9	13	6	4	7	3
muški/*males*	105	40	19	8	4	9	5	2	4	3
žensko/*females*	67	26	12	3	5	4	1	2	3	-
									Određene infektivne i parazitne bolesti	
Ukupno/*Total*	5	-	-	1	-	1	-	-	-	1
muški/*males*	5	-	-	1	-	1	-	-	-	1
žensko/*females*	-	-	-	-	-	-	-	-	-	-
										Neoplazme
Ukupno/*Total*	1	-	1	-	-	-	-	-	-	-
muški/*males*	1	-	1	-	-	-	-	-	-	-
žensko/*females*	-	-	-	-	-	-	-	-	-	-
									Endokrina i metabolička oboljenja sa poremećajima u ishrani	
Ukupno/*Total*	3	1	-	1	1	-	-	-	-	-
muški/*males*	1	-	-	1	-	-	-	-	-	-
žensko/*females*	2	1	-	-	1	-	-	-	-	-
										Oboljenja nervnog sistema
Ukupno/*Total*	4	1	-	-	1	-	-	-	-	-
muški/*males*	1	-	-	-	-	-	-	-	-	-
žensko/*females*	3	1	-	-	1	-	-	-	-	-
										Oboljenja cirkularnog sistema
Ukupno/*Total*	12	-	4	-	-	3	1	2	-	-
muški/*males*	7	-	3	-	-	2	1	1	-	-
žensko/*females*	5	-	1	-	-	1	-	1	-	-
										Oboljenja respiratornog sistema
Ukupno/*Total*	1	-	-	-	-	-	-	-	-	-
muški/*males*	-	-	-	-	-	-	-	-	-	-
žensko/*females*	1	-	-	-	-	-	-	-	-	-
										Oboljenja digestivnog trakta
Ukupno/*Total*	1	-	-	-	-	-	1	-	-	-
muški/*males*	1	-	-	-	-	-	1	-	-	-
žensko/*females*	-	-	-	-	-	-	-	-	-	-
									Određena stanja porijeklom perinatalnog perioda	
Ukupno/*Total*	109	57	18	7	5	5	3	2	6	1
muški/*males*	63	35	9	5	2	3	3	1	3	1
žensko/*females*	46	22	9	2	3	2	-	1	3	-
									Kongenitalne malformacije, deformacije i hromozomske abnormalnosti	
Ukupno/*Total*	31	6	7	2	2	3	1	-	-	1
muški/*males*	22	4	5	1	2	2	-	-	-	1
žensko/*females*	9	2	2	1	-	1	1	-	-	-
									Simptomi, znaci i nenormalni klinički nalazi i laboratorijski nalazi koji nisu drugdje klasificirani	
Ukupno/*Total*	2	-	1	-	-	1	-	-	-	-
muški/*males*	2	-	1	-	-	1	-	-	-	-
žensko/*females*	-	-	-	-	-	-	-	-	-	-
										Nepoznato
Ukupno/*Total*	3	1	-	-	-	-	-	-	1	-
muški/*males*	2	1	-	-	-	-	-	-	1	-
žensko/*females*	1	-	-	-	-	-	-	-	-	-

SMRTI, SPOLU I STAROSTI, 2010
OF DEATH AND SEX BY AGE, 2010

21-27 dana/ *days*	28-29 dana/ *days*	1 mjesec *month*	2 mjeseca *months*	3 mjeseca *months*	4 mjeseca *months*	5 mjeseci *months*	6 mjeseci *months*	7 mjeseci *months*	8 mjeseci *months*	9 mjeseci *months*	10 mjeseci *months*	11 mjeseci *months*
3	-	2	5	-	4	1	3	-	1	2	1	-
1	-	1	4	-	2	1	1	-	-	-	1	-
2	-	1	1	-	2	-	2	-	1	2	-	-
Infectious and parasitic diseases (A00-B99)												
-	-	-	1	-	1	-	-	-	-	-	-	-
-	-	-	1	-	1	-	-	-	-	-	-	-
-	-	-	-	-	-	-	-	-	-	-	-	-
Neoplasms (C00 - C97, D00-D48)												
-	-	-	-	-	-	-	-	-	-	-	-	-
-	-	-	-	-	-	-	-	-	-	-	-	-
-	-	-	-	-	-	-	-	-	-	-	-	-
Endocrine, metabolic and nutritional diseases (E00-E90)												
-	-	-	-	-	-	-	-	-	-	-	-	-
-	-	-	-	-	-	-	-	-	-	-	-	-
-	-	-	-	-	-	-	-	-	-	-	-	-
Diseases of the nervous system (G00- G99)												
-	-	-	1	-	-	-	1	-	-	-	-	-
-	-	-	1	-	-	-	-	-	-	-	-	-
-	-	-	-	-	-	-	1	-	-	-	-	-
Diseases of the circulatory system (I00-I99)												
-	-	-	-	-	1	-	-	-	1	-	-	-
-	-	-	-	-	-	-	-	-	-	-	-	-
-	-	-	-	-	1	-	-	-	1	-	-	-
Diseases of the respiratory system (J00 -J99)												
-	-	-	-	-	1	-	-	-	-	-	-	-
-	-	-	-	-	-	-	-	-	-	-	-	-
-	-	-	-	-	1	-	-	-	-	-	-	-
Diseases of the digestive system (K00-K93)												
-	-	-	-	-	-	-	-	-	-	-	-	-
-	-	-	-	-	-	-	-	-	-	-	-	-
-	-	-	-	-	-	-	-	-	-	-	-	-
Certain conditions originating in the perinatal period (P00-P96)												
2	-	1	1	-	-	-	-	-	-	1	-	-
1	-	-	-	-	-	-	-	-	-	-	-	-
1	-	1	1	-	-	-	-	-	-	1	-	-
Congenital malformations, deformations (Q00 - Q99)												
1	-	1	2	-	1	1	1	-	-	1	1	-
-	-	1	2	-	1	1	1	-	-	-	1	-
1	-	-	-	-	-	-	-	-	-	1	-	-
Symptoms,signs and abnormal clinical and laboratory findings, not elsewhere classified (R00-R99)												
-	-	-	-	-	-	-	-	-	-	-	-	-
-	-	-	-	-	-	-	-	-	-	-	-	-
-	-	-	-	-	-	-	-	-	-	-	-	-
Unknown												
-	-	-	-	-	-	-	1	-	-	-	-	-
-	-	-	-	-	-	-	-	-	-	-	-	-
-	-	-	-	-	-	-	1	-	-	-	-	-

5-20 PROSJEČNA STAROST UMRLIH OSOBA
AVERAGE AGE OF DEATHS

	Ukupno *Total*	Muški *Males*	Ženski *Females*
1998	63,8	61,3	66,8
1999	65,7	63,2	68,5
2000	66,5	64,1	69,3
2001	67,1	64,5	69,9
2002	67,3	64,6	70,3
2003	68,2	65,5	71,1
2004	68,6	66,0	71,3
2005	69,1	66,4	72,0
2006	69,0	66,5	71,7
2007	69,3	66,8	72,0
2008	69,5	66,7	72,5
2009	70,2	67,5	73,0
2010	70,5	67,7	73,3

5-20.1 Prosječna starost umrlih osoba
Average age of deaths

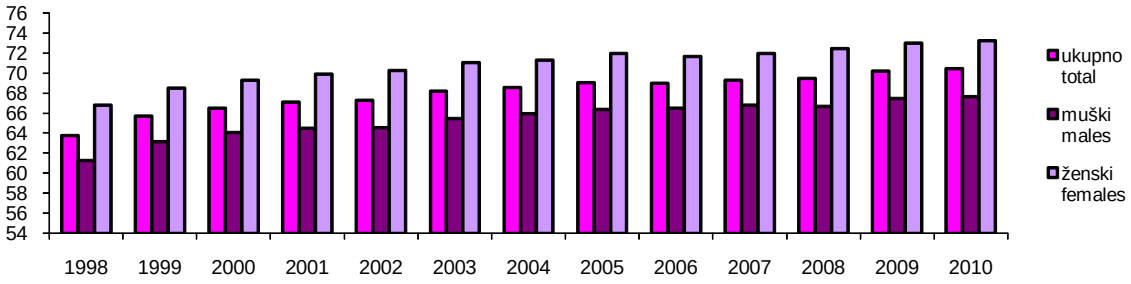

5-21 ZAKLJUČENI BRAKOVI
MARRIAGES

	2006	2007	2008	2009	2010	
UKUPNO	**13.012**	**14.808**	**14.909**	**13.670**	**12.988**	***TOTAL***
Starost mladoženje						***Groom age***
Do 15 godina	-	-	-	-	-	*Under 15 age*
15 - 19	230	200	225	181	177	15 - 19
20 - 24	3.455	3.835	3.866	3.407	3.200	20 - 24
25 - 29	4.711	5.494	5.413	5.035	4.887	25 - 29
30 - 34	2.342	2.663	2.739	2.601	2.445	30 - 34
35 - 39	970	1.113	1.118	1.057	1.001	35 - 39
40 - 49	771	903	982	863	776	40 - 49
50 - 59	282	329	325	306	273	50 - 59
60 i više godina	246	265	233	212	228	*60 and over*
Nepoznato	5	6	8	8	1	*Unknown*
Starost mlade						***Bride age***
Do 15 godina	-	-	-	-	-	*Under 15 age*
15 - 19	1978	2.199	2.172	1.991	1.738	15 - 19
20 - 24	5.158	5.734	5.750	5.021	4.788	20 - 24
25 - 29	3.342	3.906	3.945	3.805	3.763	25 - 29
30 - 34	1.216	1.413	1.437	1.421	1.383	30 - 34
35 - 39	533	609	675	605	556	35 - 39
40 - 49	483	613	602	540	476	40 - 49
50 - 59	208	245	220	212	207	50 - 59
60 i više godina	74	81	94	64	71	*60 and over*
Nepoznato	20	8	14	11	6	*Unknown*

5-22 PROSJEČNA STAROST MLADE - MLADOŽENJE PRI ZAKLJUČENJU BRAKA
AVERAGE AGE OF BRIDE - GROOM AT THE TIME GETTING MARRIED

	Ukupno *Total*		**Prvi brak** *First marriage*	
	mlada *bride*	**mladoženja** *groom*	**mlada** *bride*	**mladoženja** *groom*
2000	25,4	29,4	23,9	27,4
2001	25,4	29,5	24,0	27,4
2002	25,4	29,5	24,1	27,5
2003	25,5	29,5	24,2	27,6
2004	25,5	29,5	24,2	27,6
2005	25,7	29,5	24,3	27,7
2006	25,7	29,5	24,3	27,7
2007	25,9	29,6	24,5	27,8
2008	25,9	29,5	24,6	27,8
2009	26,0	29,6	24,8	27,9
2010	26,0	29,6	24,9	27,9

5-22.1 Prosječna starost - ukupno
Average age - total

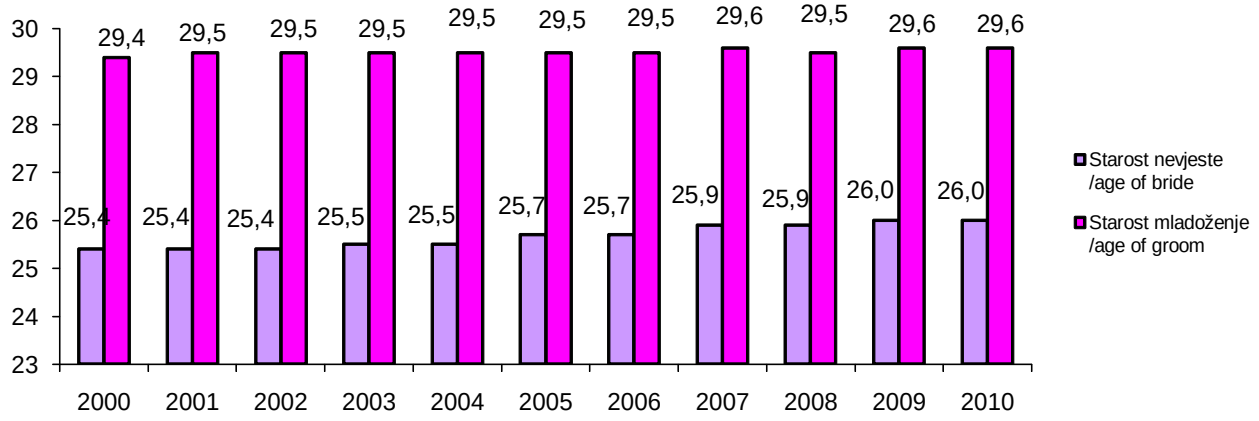

5-22.2 Prosječna starost - prvi brak
Average age - first marriage

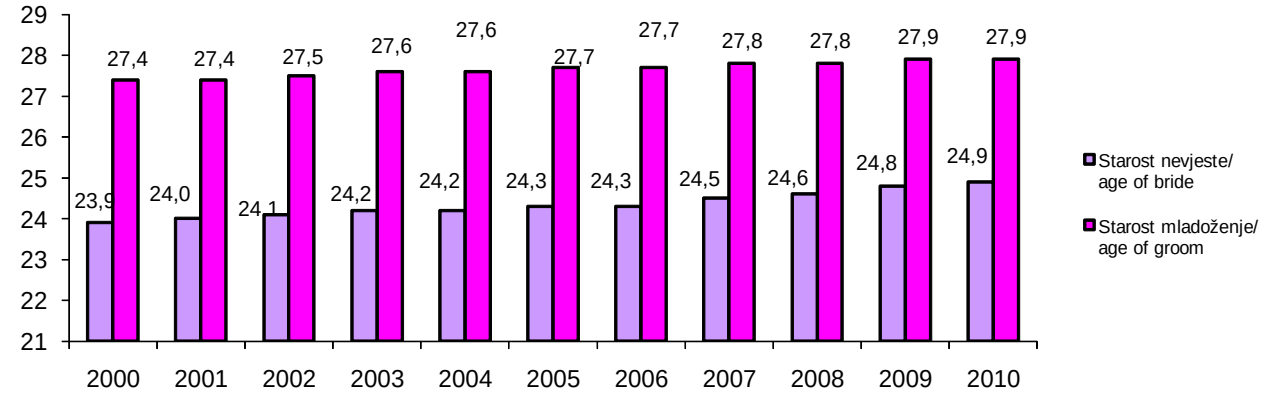

5-23 RAZVEDENI BRAKOVI
DIVORCES

	2006	2007	2008	2009	2010	
UKUPNO	933	1.031	938	805	994	***TOTAL***
Starost muža						***Age of husband***
Do 15 godina	-	-	-	-	-	*Under 15 age*
15 - 19	4	5	-	-	1	15 - 19
20 - 24	56	58	65	51	75	20 - 24
25 - 29	157	194	170	120	155	25 - 29
30 - 34	165	177	180	147	182	30 - 34
35 - 39	147	173	138	128	158	35 - 39
40 - 49	221	231	218	205	216	40 - 49
50 - 59	126	127	95	98	136	50 - 59
60 +	57	66	72	56	70	60 +
Nepoznato	-	-	-	-	1	*Unknown*
Starost žene						***Age of wife***
Do 15 godina	-	-	-	-	-	*Under 15 age*
15 - 19	19	13	15	15	21	15 - 19
20 - 24	151	158	150	119	142	20 - 24
25 - 29	174	222	186	159	208	25 - 29
30 - 34	148	176	151	124	159	30 - 34
35 - 39	115	121	128	119	137	35 - 39
40 - 49	203	195	190	164	193	40 - 49
50 - 59	94	119	85	77	99	50 - 59
60 +	29	27	33	28	34	60 +
Nepoznato	-	-	-	-	1	*Unknown*
Trajanje braka						***Marriage duration***
Do 1godine	62	51	60	46	66	*Under 1age*
1 - 2	186	214	182	144	170	1 - 2
3 - 4	130	155	139	108	160	3 - 4
5 +	555	611	557	507	598	5 +
Broj izdržavane djece						***Dependent children***
Bez djece	568	599	551	447	578	*Without children*
Jedno	211	77	224	223	267	*One*
Dvoje i više	154	355	163	135	149	*Two and over*
Nepoznato	-	-	-	-	-	*Unknown*

5-24 RAZVEDENI BRAKOVI PREMA TRAJANJU BRAKA
DIVORCES BY MARRIAGE DURATION

Godina	Ukupno *Total*	Do 1 god. *under 1*	1 - 4	5 - 9	10 - 14	15 - 19	20 - 24	25 +
1998	1.163	60	244	283	234	140	97	105
1999	1.201	67	305	261	215	172	86	95
2000	1.180	75	306	241	200	139	97	122
2001	1.286	81	364	233	215	157	106	130
2002	1.424	99	395	288	202	167	120	153
2003	1.174	83	352	272	164	124	86	93
2004	857	53	310	207	95	73	54	65
2005	966	66	313	232	80	101	79	95
2006	933	62	316	210	103	84	57	101
2007	1.031	51	369	223	117	90	64	117
2008	938	60	321	207	138	78	53	81
2009	805	46	252	170	108	60	70	99
2010	994	66	330	210	130	73	80	105

5-24.1 Razvedeni brakovi prema trajanju braka
Divorces by marriage duration

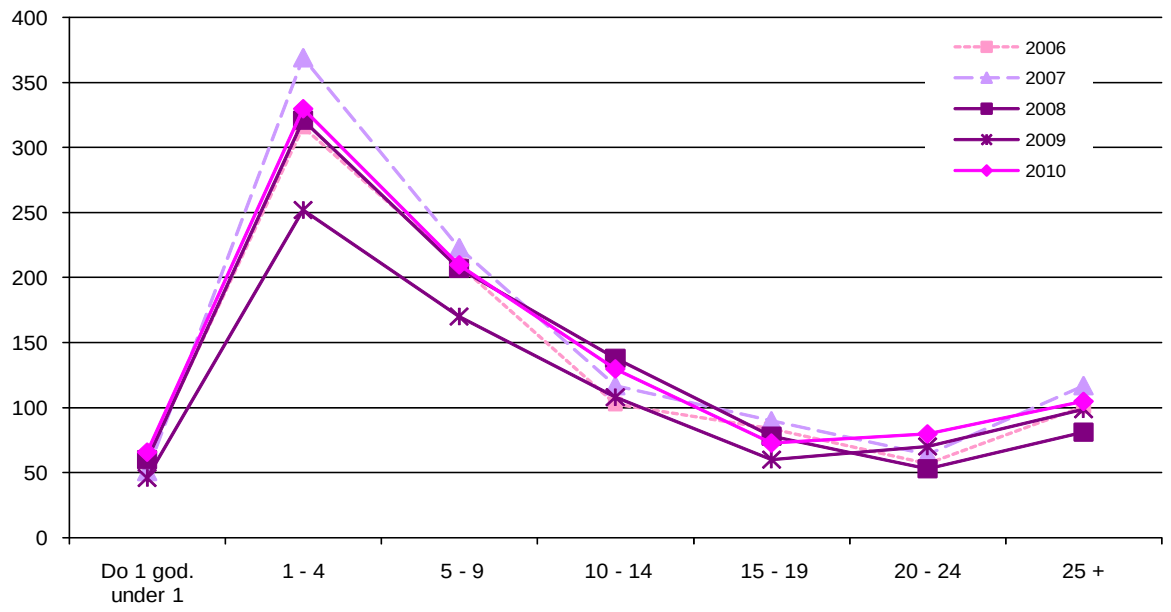

6. ZAPOSLENOST, NEZAPOSLENOST I PLAĆE

EMPLOYMENT, UNEMPLOYMENT AND WAGES

6- 0 METODOLOŠKA OBJAŠNJENJA

NOTES ON METHODOLOGY

Izvori i metode prikupljanja podataka

Podaci o broju zaposlenih prikupljaju se provođenjem redovnog/redovitog Mjesečnog istraživanja o zaposlenima i plaći (Rad-1) u pravnim osobama, i Istraživanja o fizičkim osobama - vlasnicima koji samostalno obavljaju djelatnost - profesiju i osobama koje su kod njih zaposlene (Rad-15).

Broj zaposlenih u pravnim osobama rezultat je obrade podataka iz redovnog/redovitog Mjesečnog istraživanja (Rad-1), koji pravne osobe popunjavaju na osnovu propisanih evidencija. Istraživanjem su obuhvaćene pravne osobe svih oblika vlasništva, tijela državne vlasti svih nivoa/razine, ustanove i druge organizacije.

Podaci o broju zaposlenih u obrtu i djelatnostima slobodnih profesija rezultat su obrade Istraživanja (Rad-15), i preuzimaju se od zavoda zdravstvenog osiguranja.

U podatke o zaposlenima uključeni su zaposlenici (uključujući zaposlenike u odbrani/obrani i policiji) i vlasnici obrta i slobodnih profesija.

Podaci o zaposlenima prema stepenu/stupnju stručnog obrazovanja, starosnim grupama kao i podaci o zaposlenima prema visini plaća dobiveni su na osnovu Godišnjeg istraživanja o zaposlenima i plaći u pravnim osobama (Rad-1G) zaposlenih sa stanjem 31. mart/ožujak. Ovim istraživanjem ne obuhvaćaju se zaposleni u odbrani/obrani, kao ni zaposleni u obrtu.

Podaci o nezaposlenima preuzimaju se od Federalnog Zavoda za zapošljavanje.

Podaci o prosječnoj neto-plaći po zaposlenom obračunavaju se na osnovu podataka redovnog/redovitog Mjesečnog istraživanja o zaposlenima i plaći (Rad-1) koje se provodi na teritoriji Federacije Bosne i Hercegovine. Istraživanjem su obuhvaćene pravne osobe svih oblika vlasništva, tijela državne vlasti svih nivoa/razina, ustanove i druge organizacije, po organizaciono teritorijalnom principu na nivou/razini općine.

Sources and methods of data collection

Data on persons in employment are obtained by regular Monthly survey on employment and wages (Rad-1) in legal entities, and Survey on persons employed in crafts and trades and free lances (Rad-15).

The number of persons employed in legal entities are collected through regular Monthly survey (Rad-1) filled in by legal entities according to the records of persons in employment. The survey includes legal entities of all types of ownership, government bodies, institutions and other organizations.

Data on persons employed in crafts and trades and free lances are collected by the Report Rad-15 which are taken over from the records of the Office for Health Insurance.

The number of persons in employement includes all employees (including employees in defence and police) and employers (owners of crafts and trades and free lances).

Data on persons in employment according to qualifications, age and wages groups are collected by Annual survey (Rad-1G) with the situation 31. March. The above mentioned survey not include persons in employment in the defence and crafts.

Data on unemployment are obtained from the Employment service for Federation BiH.

Data on average net wage per worker are obtained on the basis of regular Monthly surveys (Rad-1) on the territory of Federation B&H. Data on wages are collected through report forms filled in by legal entities of all types of ownership, government bodies, institutions and other organizations according to local unit.

Ovim istraživanjem obuhvaćene su neto-plaće zaposlenih u pravnim osobama koji imaju zasnovan radni odnos bez obzira na vrstu radnog odnosa i dužinu radnog vremena.

Data on wages are filled in on the basis of their respective payrolls and cover net payments of person in employment, irrespective of a type of employment and a number of working hours.

Nisu obuhvaćene plaće zaposlenih u odbrani/obrani kao ni plaće zaposlenih u obrtu.

It does not include wages of persons in employment in the defence and crafts.

Definicije

Definitions

Pod pojmom zaposleni obuhvataju se zaposlenici i vlasnici.
Zaposlenik je fizička osoba koja ima zasnovan radni odnos s poslodavcem na neodređeno ili određeno vrijeme, a poslove obavlja u punom, nepunom ili skraćenom radnom vremenu.
Vlasnici su osobe koje imaju vlastiti obrt ili samostalno obavljaju profesionalnu aktivnost sa ili bez zaposlenika.

Persons in employment include employees and employers.
Employee *is a person employed by an employer for a fixed of unspecified period of time, irrespective of whether he works full time or less than full time.*
Employer *is owner crafts or trade or free lances with or without employees.*

Godišnji prosjek broja zaposlenih izračunat je kao aritmetička sredina mjesečnih stanja.

Annual average of persons in paid employment is calculated as an arithmetic mean on the monthly data.

Nezaposlene osobe predstavljaju ukupan broj osoba koje traže zaposlenje prijavljenih Zavodu za zapošljavanje.

Unemployed persons *represent total persons as job-seekers registered with the employment services.*

Osobe koje prvi put traže zaposlenje čine prosječan broj nezaposlenih osoba tokom/tijekom godine koje ranije nisu bile u radnom odnosu.

Persons seeking job for the first time *represent total unemployed persons at the end of the reporting month who have never been employed before.*

Korisnici novčane naknade predstavljaju prosječan mjesečni broj korisnika novčane naknade za vrijeme nezaposlenosti u toku/tijeku godine.

Recipients of unemployment benefit *are unemployed persons who receives unemployment benefit.*

Korisnici zdravstvenog osiguranja predstavljaju prosječan mjesečni broj korisnika zdravstvenog osiguranja za vrijeme nezaposlenosti u toku/tijeku godine.

Health beneficiaries *present a total number of unemloyed persons who are helth insuransed by uneployment agency.*

Prosječna mjesečna neto-plaća je prosječan iznos koji zaposlenici primaju kao plaću za izvršene poslove po osnovi radnog odnosa i naknade za: godišnji odmor, državne praznike, plaćeni dopust, čekanje i zastoj bez krivnje zaposlenog, bolovanje na teret poslodavca i sl.
Ne obuhvaća primanja koja terete materijalne troškove, naknade za bolovanje koje ne snosi poslodavac i primanja po osnovu/temelju ugovora o djelu.

Average monthly net wage *is amount received by the persons in paid employment earned for the work done during regular working hours as well as for annual leave, paid leave, public holidays and day offs defined by law, job stop caused against person's will and no fault of his own. Net wage per worker does not include payments from material costs, sick which is not payed by firm and payments by agreement of service.*

Nominalni indeksi neto plaća izračunati su iz apsolutnih podataka o prosječnim neto plaćama.

Nominal indices of net wages *are calculated from the data on average monthly net wages per employee.*

Realni indeksi neto plaća izračunati su dijeljenjem nominalnih indeksa neto plaća sa indeksom potrošačkih cijena.

Real indices of net wages *are calculated by dividing nominal indices of net wages with the consumer price index.*

6-1 ZAPOSLENI, GODIŠNJI PROSJEK I INDEKSI
PERSONS IN EMPLOYMENT, ANNUAL AVERAGE AND INDICES

	2006	2007	2008	2009	2010	
UKUPAN BROJ ZAPOSLENIH *TOTAL NUMBER OF EMPLOYED PERSONS*						
Ukupno	**389.601**	**413.676**	**430.745**	**437.501**	**438.949**	*Total*
od toga žene	144.681	153.776	163.045	169.223	172.218	*Of that women*
postotak žena	37,1	37,2	37,9	38,7	39,2	*Percentage of women*
INDEKSI, 2008=100 *INDICES, 2008=100*						
Ukupno	**89,1**	**94,6**	**98,5**	**100,0**	**100,3**	*Total*
od toga žene	85,5	90,9	96,3	100,0	101,8	*Of that women*

ZAPOSLENI, GODIŠNJI PROSJEK
PERSONS IN EMPLOYMENT, ANNUAL AVERAGE

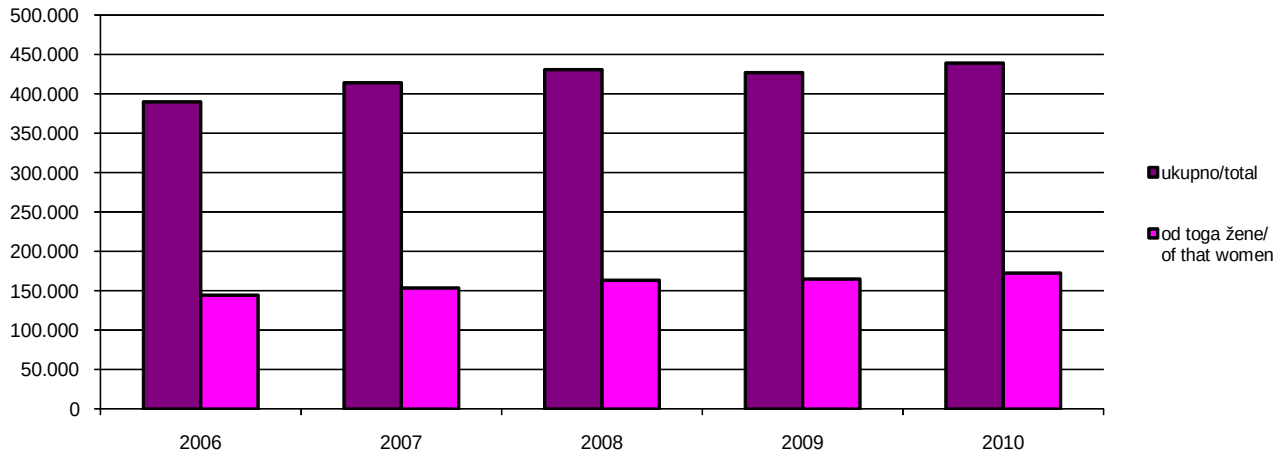

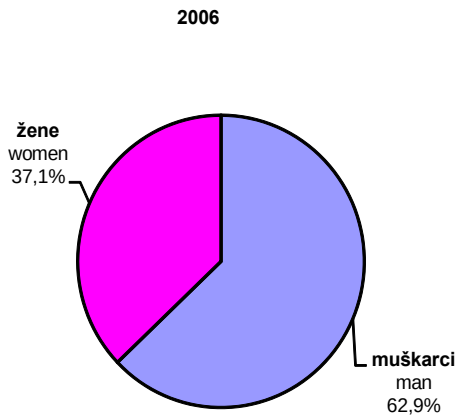

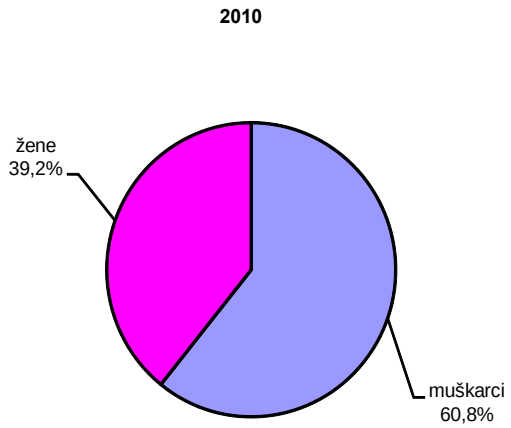

6-2 ZAPOSLENI PO DJELATNOSTIMA - godišnji prosjek
PERSONS IN EMPLOYMENT BY ACTIVITIES - annual average

			2006	2007	2008	2009	2010
		UKUPNO *TOTAL*	**389.601**	**413.676**	**430.745**	**437.501**	**438.949**
A		**Poljoprivreda, lov i šumarstvo** *Agriculture, hunting and forestry*	**10.044**	**9.468**	**9.487**	**9.320**	**9.010**
	01	**Poljoprivreda, lov i pripadajuće uslužne djelatnosti** *Agriculture, hunting and related service activities*	3.906	3.882	3.962	4.102	3.960
	02	**Šumarstvo i iskorišćavanje šuma** *Forestry, logging and related service activities*	6.138	5.586	5.525	5.218	5.050
B		**Ribarstvo** *Fishing*	**151**	**156**	**166**	**179**	**180**
	05	**Ribolov, uzgoj ribe i pripadajuće uslužne djelatnosti** *Fishing, fish farming and related service activities*	151	156	166	179	180
C		**Vađenje ruda i kamena** *Mining and quarrying*	**16.232**	**15.343**	**15.129**	**15.049**	**14.649**
	10	**Vađenje ugljena i lignita; vađenje treseta** *Mining of coal and lignite; extraction of peat*	13.273	12.411	12.220	12.222	12.082
	13	**Vađenje ruda metala** *Mining of metal ore*	449	402	392	367	342
	14	**Vađenje ostalih ruda i kamena** *Other mining and quarrying*	2.510	2.530	2.517	2.460	2.225
D		**Prerađivačka industrija** *Manufacturing*	**82.507**	**85.093**	**87.695**	**84.275**	**84.064**
	15	**Proizvodnja prehrambenih proizvoda i pića** *Manufacture of food products and beverages*	12.585	13.276	13.590	13.877	14.179
	16	**Proizvodnja duhanskih proizvoda** *Manufacture of tobacco products*	985	753	725	574	540
	17	**Proizvodnja tekstila** *Manufacture of textiles*	4.711	4.509	4.471	12.877	4.986
	18	**Proizvodnja odjevnih predmeta, dorada i bojenje krzna** *Manufacture of wearing apparel; dressing and dyeing of fur*	6.971	6.150	6.596	6.682	6.668
	19	**Štavljenje i obrada kože** *Tanning and dressing of leather*	6.366	6.163	6.056	6.530	6.701
	20	**Prerada drveta/drva i proizvodnja proizvoda od drveta/drva i pluta, osim namještaja** *Mfr. of wood and of products of wood and cork, except furniture*	8.464	8.813	8.666	7.066	6.430
	21	**Proizvodnja celuloze, papira i proizvoda od papira** *Mfr. of pulp, paper and paper products*	771	1.256	1.282	1.247	1.272
	22	**Izdavačka djelatnost, štampanje/tiskanje i umnožavanje** *Publishing, printing and reproductions of recorded media*	2.141	2.923	2.913	2.775	2.746
	23	**Proizvodnja koksa, derivata nafte i nuklearnog goriva** *Manufacture of coke, refined petrol.products and nuclear fuel*	1.204	1.135	1.249	1.160	940
	24	**Proizvodnja kemikalija i kemijskih proizvoda** *Mfr. of chemicals&chemical products*	3.746	3.174	3.238	3.233	3.119
	25	**Proizvodnja proizvoda od gume i plastičnih masa** *Manufacture of rubber and plastic products*	1.935	2.485	2.616	2.788	2.778
	26	**Proizvodnja ostalih proizvoda od nemetalnih minerala** *Manufacture of other non-metallic mineral products*	4.605	4.861	4.827	4.661	4.434
	27	**Proizvodnja baznih metala** *Manufacture of basic metals*	3.758	3.481	3.631	3.592	3.590
	28	**Proizvodnja metalnih proizvoda, osim mašina/strojeva i opreme** *Mfr. of fabricated metal products, except machinery and equipment*	9.744	10.747	11.805	11.228	11.515
	29	**Proizvodnja mašina/strojeva i uređaja d.n.** *Mfr. of machinery and equipment,n.e.c.*	3.995	4.345	4.795	4.227	4.007
	30	**Proizvodnja kancelarijskih mašina/ strojeva i računara/računala** *Manufacture of office machinery and computers*	342	524	618	535	453

6-2 ZAPOSLENI PO DJELATNOSTIMA - godišnji prosjek (nastavak)
PERSONS IN EMPLOYMENT BY ACTIVITIES - annual average (continued)

		2006	2007	2008	2009	2010
31	**Proizvodnja električnih mašina/strojeva i aparata, d.n.** *Mfr. of electrical machinery&apparatus n.e.c.*	1.215	1.521	1.522	1.327	1.468
32	**Proizvodnja radio, televizijske i komunikacijske opreme i aparata** *Manufacture of radio, television and comm. equip. and appar.*	158	59	59	47	77
33	**Proizvodnja medicinskih, preciznih i optičkih instrumenata, satova** *Manufacture of medical, precision and optical instruments, watches and clocks*	448	595	607	634	645
34	**Proizvodnja motornih vozila, prikolica i poluprikolica** *Manufacture of motor vehicles, trailers and semi-trailers*	2.227	1.763	1.872	1.679	1.935
35	**Proizvodnja ostalih prijevoznih sredstava** *Manufacture of other transport equipment*	919	410	443	286	244
36	**Proizvodnja namještaja, ostala prerađivačka industrija, d.n.** *Manufacture of furniture,manufacturing n.e.c.*	4.789	5.609	5.624	5.055	4.831
37	**Reciklaža** *Recycling*	429	541	490	417	506
E	**Proizvodnja i snabdijevanje/opskrba električnom energijom, gasom/plinom i vodom** *Electricity, gas and water supply*	**14.691**	**13.346**	**13.216**	**13.208**	**13.451**
40	**Proizvodnja i snabdijevanje/opskrba električnom energijom gasom/plinom, parom i toplom vodom** *Electricity, gas, steam and hot water supply*	10.088	8.805	8.769	8.961	9.144
41	**Sakupljanje, prečišćavanje i distribucija vode** *Collection, purification and distribution water*	4.603	4.541	4.447	4.247	4.307
F	**Građevinarstvo** *Construction*	**23.923**	**26.167**	**27.526**	**26.832**	**26.024**
45	**Građevinarstvo** *Construction*	23.923	26.167	27.526	26.832	26.024
G	**Trgovina na veliko i trgovina na malo; popravak motornih vozila, motocikala, predmeta za vlastitu upot./upor. i dom./kuć.** *Wholesale and retail trade; repair of motor vehicles*	**54.633**	**68.689**	**76.959**	**80.438**	**80.969**
50	**Trgovina, održavanje i popravak motornih vozila i motocikala; trgovina na malo gorivima i mazivima** *Sale, repair etc. motors; fuel*	7.351	7.403	8.014	8.617	8.560
51	**Trgovina na veliko i posredovanje u trgovini, osim trgovine motornim vozilima i motociklima** *Wholesale and commision except motors*	19.692	27.948	31.222	33.018	33.841
52	**Trgovina na malo, osim trgovine motornim vozilima i motociklima; popravak predmeta za vlastitu upot./upor. i dom./kuć.** *Retail, except motors; repair goods*	27.590	33.338	37.723	38.803	38.568
H	**Ugostiteljstvo** *Catering trades*	**13.875**	**15.656**	**17.641**	**18.078**	**17.084**
55	**Ugostiteljstvo** *Catering trades*	13.875	15.656	17.641	18.078	17.084
I	**Prijevoz, skladištenje i komunikacije** *Transport, storage and communication*	**27.662**	**28.434**	**28.898**	**29.627**	**29.756**
60	**Kopneni prijevoz; cjevovodni transport** *Land transport, transport via pipelines*	17.284	17.433	17.767	18.047	18.249
62	**Zračni prijevoz** *Air transport*	110	114	124	151	163
63	**Prateće i pomoćne djelatnosti u prijevozu; djelatnosti putničkih agencija** *Supporting and auxiliary transport, travel agencies*	1.768	2.401	2.456	2.661	2.712
64	**Pošta i telekomunikacije** *Post and telecommunications*	8.500	8.486	8.551	8.768	8.632

6-2 ZAPOSLENI PO DJELATNOSTIMA - godišnji prosjek (nastavak)
PERSONS IN EMPLOYMENT BY ACTIVITIES - annual average (continued)

			2006	2007	2008	2009	2010
J		**Finansijsko/Financijsko posredovanje** *Financial intermediation*	**8.396**	**8.981**	**9.989**	**10.711**	**11.040**
	65	**Finansijsko/Financijsko posredovanje, osim osiguranja i penzijskih/mirovinskih fondova** *Financial intermed., except insurance and pension funding*	6.662	6.684	7.548	8.142	8.306
	66	**Osiguranje, penzijski/mirovinski fondovi, osim obaveznog/obveznog socijalnog osiguranja** *Insurance and pension funding, except compulsory social security*	1.676	2.013	2.161	2.139	2.314
	67	**Pomoćne djelatnosti u finansijskom/financijskom posredovanju** *Activities auxiliary to financial intermediation*	58	284	280	430	420
K		**Poslovanje nekretninama, iznajmljivanje i posl.djelatnosti** *Real estate, renting and business activities*	**10.642**	**14.581**	**16.108**	**17.905**	**18.232**
	70	**Poslovanje nekretninama** *Real estate activities*	605	943	1.035	1.243	1.345
	71	**Iznajmljivanje mašina i opreme bez rukovaoca i iznajmljivanje predmeta za vlastitu upotr./upor. i domać./kuć.** *Renting of machinery and equipment without operator*	123	376	425	421	384
	72	**Računarske i srodne aktivnosti** *Computer and related activities*	850	1.236	1.561	1.990	2.130
	73	**Istraživanje i razvoj** *Research and development*	1.350	1.300	1.273	922	906
	74	**Ostale poslovne djelatnosti** *Other business activites*	7.714	10.726	11.814	13.329	13.467
L		**Javna uprava i odbrana/obrana; obav./obve. soc. osiguranje** *Public administ.&defence;comp.soc.sec.*	**47.024**	**46.623**	**45.069**	**46.138**	**46.873**
	75	**Javna uprava i odbrana/obrana; obavezno/ obvezno socijalno osiguranje** *Public administ.&defence;comp.soc.sec.*	47.024	46.623	45.069	46.138	46.873
M		**Obrazovanje** *Education*	**34.526**	**34.751**	**35.413**	**36.453**	**37.324**
	80	**Obrazovanje** *Education*	34.526	34.751	35.413	36.453	37.324
N		**Zdravstveni i socijalni rad** *Health and social work*	**27.970**	**27.272**	**27.855**	**28.850**	**29.235**
	85	**Zdravstveni i socijalni rad** *Health and social work*	27.970	27.272	27.855	28.850	29.235
O		**Ostale javne komunalne, društvene i vlastite uslužne djelatnosti** *Other community, social and personal service activities*	**14.206**	**15.917**	**16.123**	**16.999**	**17.199**
	90	**Uklanjanje otpadnih voda, odvoz smeća, sanitarne i sl.djelatnos** *Sewage and refuse disposal, sanitation and similar activities*	3.237	3.013	2.920	2.969	2.949
	91	**Djelatnost organizacija na bazi učlanjenja** *Activities of membership organizations*	851	749	736	716	696
	92	**Rekreativne, sportske i kulturne djelatnosti** *Recreational, sporting and cultural activities*	5.579	7.067	7.469	8.075	9.469
	93	**Ostale uslužne djelatnosti** *Other service activities*	4.539	5.088	4.998	5.239	5.085
P		**Djelatnosti domaćinstava/kućanstava** *Activities of households*	**75**	**58**	**114**	**10**	**21**
	95	**Djelatnosti dom./kuć. kao poslodavca osoblju za održavanje** *Activities of households as employers of household staff to maintain*	75	58	114	10	21
Q		**Eksteritorijalne organizacije i tijela** *Extra-teritorial organizations bodies*	**1.140**	**1.184**	**1.279**	**892**	**773**
	99	**Eksteritorijalne organizacije i tijela** *Extra-teritorial organizations bodies*	1.140	1.184	1.279	892	773
00		**Neraspoređeno po djelatnostima KD** *Unclassified according to activities CEA*	**1.904**	**1.957**	**2.078**	**2.537**	**3.065**

6-3 ZAPOSLENE ŽENE PO DJELATNOSTIMA - godišnji prosjek
WOMEN IN EMPLOYMENT BY ACTIVITIES - annual average

		2006	2007	2008	2009	2010
	UKUPNO *TOTAL*	**144.681**	**153.776**	**163.045**	**169.223**	**172.218**
A	**Poljoprivreda, lov i šumarstvo** *Agriculture, hunting and forestry*	**1.981**	**1.573**	**1.249**	**1.342**	**1.263**
01	**Poljoprivreda, lov i pripadajuće uslužne djelatnosti** *Agriculture, hunting and related service activities*	1.143	941	626	712	634
02	**Šumarstvo i iskorišćavanje šuma** *Forestry, logging and related service activities*	838	632	623	630	629
B	**Ribarstvo** *Fishing*	**41**	**50**	**54**	**60**	**67**
05	**Ribolov, uzgoj ribe i pripadajuće uslužne djelatnosti** *Fishing, fish farming and related service activities*	41	50	54	60	67
C	**Vađenje ruda i kamena** *Mining and quarrying*	**1.648**	**1.202**	**1.190**	**1.189**	**1.158**
10	**Vađenje ugljena i lignita; vađenje treseta** *Mining of coal and lignite; extraction of peat*	1.176	865	860	871	867
13	**Vađenje ruda metala** *Mining of metal ore*	47	29	33	35	31
14	**Vađenje ostalih ruda i kamena** *Other mining and quarrying*	425	308	297	283	260
D	**Prerađivačka industrija** *Manufacturing*	**27.779**	**26.519**	**27.274**	**27.439**	**27.534**
15	**Proizvodnja prehrambenih proizvoda i pića** *Manufacture of food products and beverages*	4.481	4.660	4.786	4.800	4.878
16	**Proizvodnja duhanskih proizvoda** *Manufacture of tobacco products*	437	308	286	208	189
17	**Proizvodnja tekstila** *Manufacture of textiles*	3.156	3.001	3.033	3.396	3.473
18	**Proizvodnja odjevnih predmeta, dorada i bojenje krzna** *Manufacture of wearing apparel; dressing and dyeing of fur*	4.926	4.738	5.182	5.216	5.197
19	**Štavljenje i obrada kože** *Tanning and dressing of leather*	4.184	4.101	3.993	4.389	4.526
20	**Prerada drveta/drva i proizvodnja proizvoda od drveta/drva i pluta, osim namještaja** *Mfr. of wood and of products of wood and cork, except furniture*	1.745	1.115	1.130	966	816
21	**Proizvodnja celuloze, papira i proizvoda od papira** *Mfr. of pulp, paper and paper products*	89	280	289	273	270
22	**Izdavačka djelatnost, štampanje/tiskanje i umnožavanje** *Publishing, printing and reproductions of recorded media*	898	1.182	1.146	1.111	1.092
23	**Proizvodnja koksa, derivata nafte i nuklearnog goriva** *Manufacture of coke, refined petrol.products and nuclear fuel*	215	196	199	186	132
24	**Proizvodnja kemikalija i kemijskih proizvoda** *Mfr. of chemicals&chemical products*	1.131	1.096	1.122	1.159	1.204
25	**Proizvodnja proizvoda od gume i plastičnih masa** *Manufacture of rubber and plastic products*	451	546	574	691	710
26	**Proizvodnja ostalih proizvoda od nemetalnih minerala** *Manufacture of other non-metallic mineral products*	624	568	581	531	517
27	**Proizvodnja baznih metala** *Manufacture of basic metals*	567	375	363	366	376
28	**Proizvodnja metalnih proizvoda, osim mašina/strojeva i opreme** *Mfr. of fabricated metal products, except machinery and equipment*	1.512	1.079	1.197	1.090	1.084
29	**Proizvodnja mašina/strojeva i uređaja d.n.** *Mfr. of machinery and equipment,n.e.c.*	688	636	683	599	601
30	**Proizvodnja kancelarijskih mašina/ strojeva i računara/računala** *Manufacture of office machinery and computers*	100	143	169	151	124

6-3 ZAPOSLENE ŽENE PO DJELATNOSTIMA - godišnji prosjek (nastavak)
WOMEN IN EMPLOYMENT BY ACTIVITIES - annual average (continued)

		2006	2007	2008	2009	2010
31	**Proizvodnja električnih mašina/strojeva i aparata, d.n.** *Mfr. of electrical machinery&apparatus n.e.c.*	273	395	396	298	321
32	**Proizvodnja radio, televizijske i komunikacijske opreme i aparata** *Manufacture of radio, television and comm. equip. and appar.*	39	21	24	21	27
33	**Proizvodnja medicinskih preciznih i optičkih instrumenata, satova** *Manufacture of medical, precision and optical instruments,*	274	359	355	385	386
34	**Proizvodnja motornih vozila, prikolica i poluprikolica** *Manufacture of motor vehicles, trailers and semi-trailers*	624	403	402	395	410
35	**Proizvodnja ostalih prijevoznih sredstava** *Manufacture of other transport equipment*	159	59	60	25	20
36	**Proizvodnja namještaja, ostala prerađivačka industrija, d.n.** *Manufacture of furniture,manufacturing n.e.c.*	1.137	1.170	1.224	1.126	1.118
37	**Reciklaža** *Recycling*	69	88	80	57	63
E	**Proizvodnja i snabdijevanje/opskrba električnom energijom, gasom/plinom i vodom** *Electricity, gas and water supply*	**3.012**	**2.475**	**2.493**	**2.520**	**2.580**
40	**Proizvodnja i snabdijevanje/opskrba električnom energijom gasom/plinom, parom i toplom vodom** *Electricity, gas, steam and hot water supply*	2.112	1.728	1.767	1.810	1.853
41	**Sakupljanje, prečišćavanje i distribucija vode** *Collection, purification and distribution water*	900	747	726	710	727
F	**Građevinarstvo** *Construction*	**2.970**	**2.311**	**2.424**	**2.456**	**2.438**
45	**Građevinarstvo** *Construction*	2.970	2.311	2.424	2.456	2.438
G	**Trgovina na veliko i trgovina na malo; popravak motornih vozila, motocikala, predmeta za vlastitu upot./upor. i dom./kuć.** *Wholesale and retail trade; repair of motor vehicles*	**23.381**	**31.311**	**35.635**	**37.617**	**39.082**
50	**Trgovina, održavanje i popravak motornih vozila i motocikala; trgovina na malo gorivima i mazivima** *Sale, repair etc. motors; fuel*	1.502	1.358	1.436	1.474	1.458
51	**Trgovina na veliko i posredovanje u trgovini, osim trgovine motornim vozilima i motociklima** *Wholesale and commision except motors*	8.110	11.503	12.969	14.041	14.435
52	**Trgovina na malo, osim trgovine motornim vozilima i motociklima; popravak predmeta za vlastitu upot./upor. i dom./kuć.** *Retail, except motors; repair goods*	13.769	18.450	21.230	22.102	23.189
H	**Ugostiteljstvo** *Catering trades*	**5.528**	**6.677**	**7.667**	**8.059**	**8.085**
55	**Ugostiteljstvo** *Catering trades*	5.528	6.677	7.667	8.059	8.085
I	**Prijevoz, skladištenje i komunikacije** *Transport, storage and communication*	**6.175**	**5.752**	**5.802**	**5.904**	**5.675**
60	**Kopneni prijevoz; cjevovodni transport** *Land transport, transport via pipelines*	2.697	2.185	2.179	2.172	1.986
62	**Zračni prijevoz** *Air transport*	42	40	49	62	67
63	**Prateće i pomoćne djelatnosti u prijevozu; djelatnosti putničkih agencija** *Supporting and auxiliary transport, travel agencies*	596	759	759	783	792
64	**Pošta i telekomunikacije** *Post and telecommunications*	2.840	2.768	2.815	2.887	2.830

6-3 ZAPOSLENE ŽENE PO DJELATNOSTIMA - godišnji prosjek (nastavak)
WOMEN IN EMPLOYMENT BY ACTIVITIES - annual average (continued)

			2006	2007	2008	2009	2010
J		**Finansijsko/Financijsko posredovanje** *Financial intermediation*	**5.173**	**5.803**	**6.454**	**6.859**	**6.985**
	65	**Finansijsko/Financijsko posredovanje, osim osiguranja i penzijskih/mirovinskih fondova** *Financial intermed., except insurance and pension funding*	4.278	4.605	5.171	5.525	5.584
	66	**Osiguranje i penzijski/mirovinski fondovi, osim obaveznog/obveznog socijalnog osiguranja** *Insurance and pension funding, except compulsory social security*	860	1.023	1.111	1.098	1.167
	67	**Pomoćne djelatnosti u finansijskom/financijskom posredovanju** *Activities auxiliary to financial intermediation*	35	175	172	236	234
K		**Poslovanje nekretninama, iznajmljivanje i posl.djelatnosti** *Real estate, renting and business activities*	**4.080**	**5.217**	**5.800**	**6.284**	**6.098**
	70	**Poslovanje nekretninama** *Real estate activities*	241	365	414	518	582
	71	**Iznajmljivanje mašina i opreme bez rukovaoca i iznajmljivanje predmeta za vlastitu upotr./upor. i domać./kuć.** *Renting of machinery and equipment without operator*	47	125	145	108	86
	72	**Računarske i srodne aktivnosti** *Computer and related activities*	344	438	560	733	746
	73	**Istraživanje i razvoj** *Research and development*	533	520	504	389	391
	74	**Ostale poslovne djelatnosti** *Other business activites*	2.915	3.769	4.177	4.536	4.293
L		**Javna uprava i odbrana/obrana; obav./obv. soc. osiguranje** *Public administ.&defence;comp.soc.sec.*	**14.741**	**14.595**	**15.319**	**15.931**	**16.213**
	75	**Javna uprava i odbrana/obrana; obav./obv. soc. osiguranje** *Public administ.&defence;comp.soc.sec.*	14.741	14.595	15.319	15.931	16.213
M		**Obrazovanje** *Education*	**21.536**	**22.369**	**22.913**	**23.768**	**24.549**
	80	**Obrazovanje** *Education*	21.536	22.369	22.913	23.768	24.549
N		**Zdravstveni i socijalni rad** *Health and social work*	**19.222**	**19.478**	**19.830**	**20.394**	**20.570**
	85	**Zdravstveni i socijalni rad** *Health and social work*	19.222	19.478	19.830	20.394	20.570
O		**Ostale javne komunalne, društvene i vlastite uslužne djelatnosti** *Other community, social and personal service activities*	**5.788**	**6.784**	**7.126**	**7.638**	**7.977**
	90	**Uklanjanje otpadnih voda, odvoz smeća, sanitarne, sl.djelatnost** *Sewage and refuse disposal, sanitation and similar activities*	513	358	315	338	353
	91	**Djelatnost organizacija na bazi učlanjenja** *Activities of membership organizations*	375	329	328	323	321
	92	**Rekreativne, sportske i kulturne djelatnosti** *Recreational, sporting and cultural activities*	2.744	3.694	3.963	4.341	4.569
	93	**Ostale uslužne djelatnosti** *Other service activities*	2.156	2.403	2.520	2.636	2.734
P		**Djelatnosti domaćinstava/kućanstava** *Activities of households*	**53**	**53**	**83**	**8**	17
	95	**Djelatnosti dom./kuć. kao poslodavca osoblju za održavanje** *Activities of households as employers of household staff to maintain*	53	53	83	8	17
Q		**Eksteritorijalne organizacije i tijela** *Extra-teritorial organizations bodies*	**633**	**655**	**692**	**471**	**405**
	99	**Eksteritorijalne organizacije i tijela** *Extra-teritorial organizations bodies*	633	655	692	471	405
0		**Neraspoređeno po djelatnostima KD** *Unclassified according to activities CEA*	**940**	**952**	**1.040**	**1.284**	**1.522**

6-4 UČEŠĆE ŽENA U UKUPNOM BROJU ZAPOSLENIH, PO DJELATNOSTIMA, %
SHARE OF WOMEN IN EMPLOYMENT BY ACTIVITIES,%

			2006	2007	2008	2009	2010
		UKUPNO *TOTAL*	**37,1**	**37,2**	**37,9**	**38,7**	**39,2**
A		**Poljoprivreda, lov i šumarstvo** *Agriculture, hunting and forestry*	**19,7**	**16,6**	**13,2**	**14,4**	**14,0**
	01	**Poljoprivreda, lov i pripadajuće uslužne djelatnosti** *Agriculture, hunting and related service activities*	29,3	24,2	15,8	17,4	16,0
	02	**Šumarstvo i iskorišćavanje šuma** *Forestry, logging and related service activities*	13,7	11,3	11,3	12,1	12,5
B		**Ribarstvo** *Fishing*	**27,2**	**32,1**	**32,5**	**33,5**	**37,2**
	05	**Ribolov, uzgoj ribe i pripadajuće uslužne djelatnosti** *Fishing, fish farming and related service activities*	27,2	32,1	32,5	33,5	37,2
C		**Vađenje ruda i kamena** *Mining and quarrying*	**10,2**	**7,8**	**7,9**	**7,9**	**7,9**
	10	**Vađenje ugljena i lignita; vađenje treseta** *Mining of coal and lignite; extraction of peat*	8,9	7,0	7,0	7,1	7,2
	13	**Vađenje ruda metala** *Mining of metal ore*	10,5	7,2	8,4	9,5	9,1
	14	**Vađenje ostalih ruda i kamena** *Other mining and quarrying*	16,9	12,2	11,8	11,5	11,7
D		**Prerađivačka industrija** *Manufacturing*	**33,7**	**31,2**	**31,1**	**32,6**	**32,8**
	15	**Proizvodnja prehrambenih proizvoda i pića** *Manufacture of food products and beverages*	35,6	35,1	35,2	34,6	34,4
	16	**Proizvodnja duhanskih proizvoda** *Manufacture of tobacco products*	44,4	40,9	39,4	36,2	35,0
	17	**Proizvodnja tekstila** *Manufacture of textiles*	67,0	66,6	67,8	26,4	69,7
	18	**Proizvodnja odjevnih predmeta, dorada i bojenje krzna** *Manufacture of wearing apparel; dressing and dyeing of fur*	70,7	77,0	78,6	78,1	77,9
	19	**Štavljenje i obrada kože** *Tanning and dressing of leather*	65,7	66,5	65,9	67,2	67,5
	20	**Prerada drveta/drva i proizvodnja proizvoda od drveta/drva i pluta, osim namještaja** *Mfr. of wood and of products of wood and cork, except furniture*	20,6	12,7	13,0	13,7	12,7
	21	**Proizvodnja celuloze, papira i proizvoda od papira** *Mfr. of pulp, paper and paper products*	11,5	22,3	22,5	21,9	21,2
	22	**Izdavačka djelatnost, štampanje/tiskanje i umnožavanje** *Publishing, printing and reproductions of recorded media*	41,9	40,4	39,3	40,0	39,8
	23	**Proizvodnja koksa, derivata nafte i nuklearnog goriva** *Manufacture of coke, refined petrol.products and nuclear fuel*	17,9	17,3	15,9	16,0	14,0
	24	**Proizvodnja kemikalija i kemijskih proizvoda** *Mfr. of chemicals&chemical products*	30,2	34,5	34,7	35,8	38,6
	25	**Proizvodnja proizvoda od gume i plastičnih masa** *Manufacture of rubber and plastic products*	23,3	22,0	21,9	24,8	25,6
	26	**Proizvodnja ostalih proizvoda od nemetalnih minerala** *Manufacture of other non-metallic mineral products*	13,6	11,7	12,0	11,4	11,7
	27	**Proizvodnja baznih metala** *Manufacture of basic metals*	15,1	10,8	10,0	10,2	10,5
	28	**Proizvodnja metalnih proizvoda, osim mašina/strojeva i opreme** *Mfr. of fabricated metal products, except machinery and equipment*	15,5	10,0	10,1	9,7	9,4
	29	**Proizvodnja mašina/strojeva i uređaja d.n.** *Mfr. of machinery and equipment,n.e.c.*	17,2	14,6	14,2	14,2	15,0
	30	**Proizvodnja kancelarijskih mašina/ strojeva i računara/računala** *Manufacture of office machinery and computers*	29,2	27,3	27,3	28,2	27,4

6-4 UČEŠĆE ŽENA U UKUPNOM BROJU ZAPOSLENIH, PO DJELATNOSTIMA, % (nastavak)
SHARE OF WOMEN IN EMPLOYMENT BY ACTIVITIES,% (continued)

		2006	2007	2008	2009	2010
31	**Proizvodnja električnih mašina/strojeva i aparata, d.n.** *Mfr. of electrical machinery&apparatus n.e.c.*	22,5	26,0	26,0	22,5	21,9
32	**Proizvodnja radio, televizijske i komunikacijske opreme i aparata** *Manufacture of radio, television and comm. equip. and appar.*	24,7	35,6	40,7	44,7	35,1
33	**Proizvodnja medicinskih preciznih i optičkih instrumenata, satova** *Manufacture of medical, precision and optical instruments,*	61,2	60,3	58,5	60,7	59,8
34	**Proizvodnja motornih vozila, prikolica i poluprikolica** *Manufacture of motor vehicles, trailers and semi-trailers*	28,0	22,9	21,5	23,5	21,2
35	**Proizvodnja ostalih prijevoznih sredstava** *Manufacture of other transport equipment*	17,3	14,4	13,5	8,7	8,2
36	**Proizvodnja namještaja, ostala prerađivačka industrija, d.n.** *Manufacture of furniture,manufacturing n.e.c.*	23,7	20,9	21,8	22,3	23,1
37	**Reciklaža** *Recycling*	16,1	16,3	16,3	13,7	12,5
E	**Proizvodnja i snabdijevanje/opskrba električnom energijom, gasom/plinom i vodom** *Electricity, gas and water supply*	**20,5**	**18,5**	**18,9**	**19,1**	**19,2**
40	**Proizvodnja i snabdijevanje/opskrba električnom energijom gasom/plinom, parom i toplom vodom** *Electricity, gas, steam and hot water supply*	20,9	19,6	20,2	20,2	20,3
41	**Sakupljanje, prečišćavanje i distribucija vode** *Collection, purification and distribution water*	19,6	16,5	16,3	16,7	16,9
F	**Građevinarstvo** *Construction*	**12,4**	**8,8**	**8,8**	**9,2**	**9,4**
45	**Građevinarstvo** *Construction*	12,4	8,8	8,8	9,2	9,4
G	**Trgovina na veliko i trgovina na malo; popravak motornih vozila, motocikala, predmeta za vlastitu upot./upor. i dom./kuć.** *Wholesale and retail trade; repair of motor vehicles*	**42,8**	**45,6**	**46,3**	**46,8**	**48,3**
50	**Trgovina, održavanje i popravak motornih vozila i motocikala; trgovina na malo gorivima i mazivima** *Sale, repair etc. motors; fuel*	20,4	18,3	17,9	17,1	17,0
51	**Trgovina na veliko i posredovanje u trgovini, osim trgovine motornim vozilima i motociklima** *Wholesale and commision except motors*	41,2	41,2	41,5	42,5	42,7
52	**Trgovina na malo, osim trgovine motornim vozilima i motociklima; popravak predmeta za vlastitu upot./upor. i dom./kuć.** *Retail, except motors; repair goods*	49,9	55,3	56,3	57,0	60,1
H	**Ugostiteljstvo** *Catering trades*	**39,8**	**42,6**	**43,5**	**44,6**	**47,3**
55	**Ugostiteljstvo** *Catering trades*	39,8	42,6	43,5	44,6	47,3
I	**Prijevoz, skladištenje i komunikacije** *Transport, storage and communication*	**22,3**	**20,2**	**20,1**	**19,9**	**19,1**
60	**Kopneni prijevoz; cjevovodni transport** *Land transport, transport via pipelines*	15,6	12,5	12,3	12,0	10,9
62	**Zračni prijevoz** *Air transport*	38,2	35,1	39,5	41,1	41,1
63	**Prateće i pomoćne djelatnosti u prijevozu; djelatnosti putničkih agencija** *Supporting and auxiliary transport, travel agencies*	33,7	31,6	30,9	29,4	29,2
64	**Pošta i telekomunikacije** *Post and telecommunications*	33,4	32,6	32,9	32,9	32,8

6-4 UČEŠĆE ŽENA U UKUPNOM BROJU ZAPOSLENIH, PO DJELATNOSTIMA, % (nastavak)
SHARE OF WOMEN IN EMPLOYMENT BY ACTIVITIES,% (continued)

			2006	2007	2008	2009	2010
J		**Finansijsko/Financijsko posredovanje** *Financial intermediation*	**61,6**	**64,6**	**64,6**	**64,0**	**63,3**
	65	**Finansijsko/Financijsko posredovanje, osim osiguranja i penzijskih/mirovinskih fondova** *Financial intermed., except insurance and pension funding*	64,2	68,9	68,5	67,9	67,2
	66	**Osiguranje, penzijski/mirovinski fondovi, osim obaveznog/obveznog socijalnog osiguranja** *Insurance and pension funding, except compulsory social security*	51,3	50,8	51,4	51,3	50,4
	67	**Pomoćne djelatnosti u finansijskom/financijskom posredovanju** *Activities auxiliary to financial intermediation*	60,3	61,6	61,4	54,9	55,7
K		**Poslovanje nekretninama, iznajmljivanje i posl.djelatnosti** *Real estate, renting and business activities*	**38,3**	**35,8**	**36,0**	**35,1**	**33,4**
	70	**Poslovanje nekretninama** *Real estate activities*	39,8	38,7	40,0	41,7	43,3
	71	**Iznajmljivanje mašina i opreme bez rukovaoca i iznajmljivanje predmeta za vlastitu upotr./upor. i domać./kuć.** *Renting of machinery and equipment without operator*	38,2	33,2	34,1	25,7	22,4
	72	**Računarske i srodne aktivnosti** *Computer and related activities*	40,5	35,4	35,9	36,8	35,0
	73	**Istraživanje i razvoj** *Research and development*	39,5	40,0	39,6	42,2	43,2
	74	**Ostale poslovne djelatnosti** *Other business activites*	37,8	35,1	35,4	34,0	31,9
L		**Javna uprava i odbrana/obrana; obav./obv. soc. osiguranje** *Public administ.&defence;comp.soc.sec.*	**31,3**	**31,3**	**34,0**	**34,5**	**34,6**
	75	**Javna uprava i odbrana/obrana; obav./obv. soc. osiguranje** *Public administ.&defence;comp.soc.sec.*	31,3	31,3	34,0	34,5	34,6
M		**Obrazovanje** *Education*	**62,4**	**64,4**	**64,7**	**65,2**	**65,8**
	80	**Obrazovanje** *Education*	62,4	64,4	64,7	65,2	65,8
N		**Zdravstveni i socijalni rad** *Health and social work*	**68,7**	**71,4**	**71,2**	**70,7**	**70,4**
	85	**Zdravstveni i socijalni rad** *Health and social work*	68,7	71,4	71,2	70,7	70,4
O		**Ostale javne komunalne, društvene i vlastite uslužne djelat.** *Other community, social and personal service activities*	**40,7**	**42,6**	**44,2**	**44,9**	**46,4**
	90	**Uklanjanje otpadnih voda, odvoz smeća, sanitarne i sl.djelatnost** *Sewage and refuse disposal, sanitation and similar activities*	15,8	11,9	10,8	11,4	12,0
	91	**Djelatnost organizacija na bazi učlanjenja** *Activities of membership organizations*	44,1	43,9	44,6	45,1	46,1
	92	**Rekreativne, sportske i kulturne djelatnosti** *Recreational, sporting and cultural activities*	49,2	52,3	53,1	53,8	53,9
	93	**Ostale uslužne djelatnosti** *Other service activities*	47,5	47,2	50,4	50,3	53,8
P		**Djelatnosti domaćinstava/kućanstava** *Activities of households*	**70,7**	**91,4**	**72,8**	**80,0**	**81,0**
	95	**Djelatnosti dom./kuć. kao poslodavca osoblju za održavanje** *Activities of households as employers of household staff to maintain*	70,7	91,4	72,8	80,0	81,0
Q		**Eksteritorijalne organizacije i tijela** *Extra-teritorial organizations bodies*	**55,5**	**55,3**	**54,1**	**52,8**	**52,4**
	99	**Eksteritorijalne organizacije i tijela** *Extra-teritorial organizations bodies*	55,5	55,3	54,1	52,8	52,4
00		**Neraspoređeno po djelatnostima KD** *Unclassified according to activities CEA*	**49,4**	**48,6**	**50,0**	**50,6**	**49,7**

6-5 STRUKTURA ZAPOSLENOG STANOVNIŠTVA PREMA STAROSTI I SPOLU, mart/ožujak 2010
DISTRIBUTION OF EMPLOYED PERSONS BY AGE AND SEX, March 2010

Dobne skupine *Age groups*	Ukupno *Total*		Muškarci *Males*		Žene *Females*	
	III 2010	%	III 2010	%	III 2010	%
Ukupno *Total*	**362.407**	**100,0**	**217.539**	**100,0**	**144.868**	**100,0**
15-24	18.172	5,0	11.230	5,2	6.942	4,8
25-49	254.927	70,3	151.438	69,6	103.489	71,4
50-64	88.215	24,3	54.103	24,9	34.112	23,5
65+	1.093	0,3	768	0,4	325	0,2

6-5.1 Struktura zaposlenog stanovništva prema starosti i spolu, mart/ožujak 2010
Distribution of employed persons by age and sex, March 2010

Zaposleni muškarci
Employed males

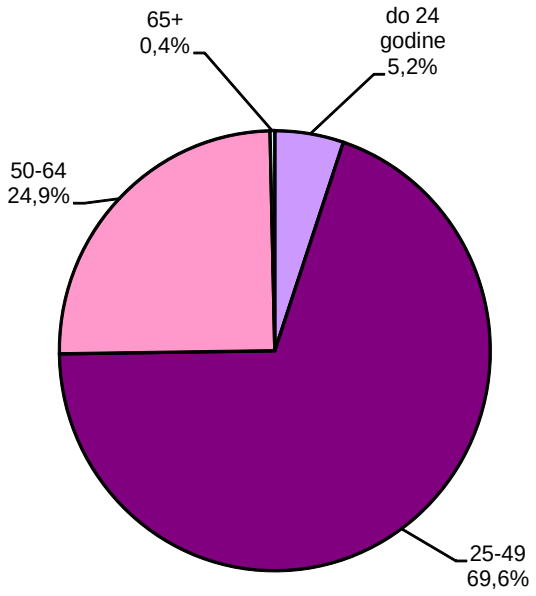

Zaposlene žene
Employed women

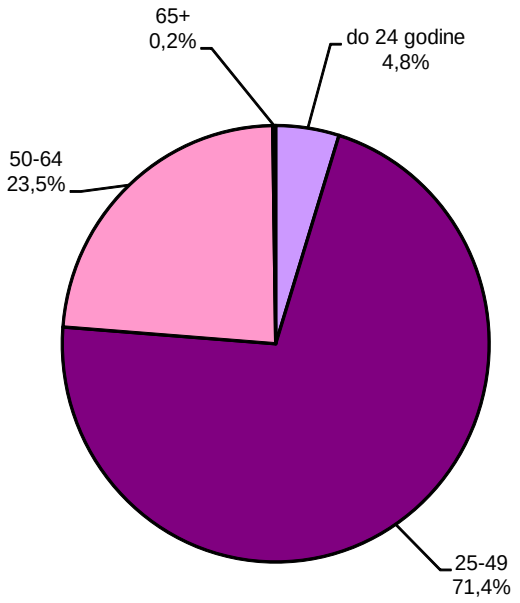

6-6 ZAPOSLENI PREMA STEPENU/STUPNJU STRUČNOG OBRAZOVANJA
EMPLOYEES BY PROFESSIONAL QUALIFICATIONS

			UKUPNO *TOTAL*	*VSS* *University*			VŠS *Higher*
				svega *all*	**doktori** *doctors*	**magistri** *masters*	
	UKUPNO	**svega**	**362.407**	**61.693**	**2.555**	**2.193**	**25.455**
		žene	**144.868**	**31.711**	**1.045**	**1.025**	**14.588**
A	**Poljoprivreda, lov i šumarstvo**	**svega**	**6957**	**742**	**2**	**15**	**156**
		žene	**1190**	**186**	-	**2**	**67**
01	Poljoprivreda, lov i pripadajuće uslužne djelatnosti	svega	2.161	218	2	5	60
		žene	541	49	-	-	24
02	Šumarstvo i iskorišćavanje šuma	svega	4.796	524	-	10	96
		žene	649	137	-	2	43
B	**Ribarstvo**	**svega**	**154**	**4**	-	-	**8**
		žene	**62**	**2**	-	-	**4**
05	Ribolov, uzgoj ribe i pripadajuće uslužne djelatnosti	svega	154	4	-	-	8
		žene	62	2	-	-	4
C	**Vađenje ruda i kamena**	**svega**	**14.640**	**862**	**14**	**54**	**189**
		žene	**1.143**	**186**	-	**3**	**51**
10	Vađenje ugljena i lignita; vađenje treseta	svega	12.134	702	10	43	139
		žene	864	150	-	2	36
13	Vađenje ruda metala	svega	336	15	-	1	8
		žene	31	2	-	-	4
14	Vađenje ostalih ruda i kamena	svega	2.170	145	4	10	42
		žene	248	34	-	1	11
D	**Prerađivačka industrija**	**svega**	**74.812**	**4.485**	**17**	**100**	**1.572**
		žene	**25.160**	**1.645**	**4**	**25**	**571**
15	Proizvodnja prehrambenih proizvoda i pića	svega	11210	770	2	18	238
		žene	3997	314	-	6	99
16	Proizvodnja duhanskih proizvoda	svega	522	80	-	5	25
		žene	182	32	-	1	10
17	Proizvodnja tekstila	svega	4.375	44	-	-	72
		žene	3.010	12	-	-	34
18	Proizvodnja odjevnih predmeta, dorada i bojenje krzna	svega	6.002	78	-	1	84
		žene	4.522	33	-	-	43
19	Štavljenje i obrada kože	svega	6.155	55	-	-	62
		žene	4.034	20	-	-	28
20	Prerada drveta/drva i proizvodnja proizvoda od	svega	5.539	146	-	2	114
	drveta/drva i pluta osim namještaja	žene	946	33	-	-	36
21	Proizvodnja celuloze, papira i proizvoda od papira	svega	1.123	98	1	2	17
		žene	242	35	-	-	6
22	Izdavačka djelatnost, štampanje/tiskanje i umnožavanje	svega	2.273	352	3	4	83
		žene	879	182	-	1	36
23	Proizvodnja koksa, derivata nafte i nuklearnog goriva	svega	953	90	-	-	25
		žene	135	30	-	-	7
24	Proizvodnja kemikalija i kemijskih proizvoda	svega	3.061	516	3	21	152
		žene	1.166	253	3	7	42
25	Proizvodnja proizvoda od gume i plastičnih masa	svega	2.454	122	-	1	41
		žene	688	25	-	-	16
26	Proizvodnja ostalih proizvoda od nemetalnih minerala	svega	3.899	248	-	5	86
		žene	604	105	-	1	38
27	Proizvodnja baznih metala	svega	3.585	304	5	7	79
		žene	417	108	1	1	24

I DJELATNOSTIMA, mart/ožujak 2010
AND ACTIVITIES, March 2010

SSS *Seco-ndary*	**NSS** *Eleme-ntary*	**VKV** *Highly skilled*	**KV** *Skilled*	**PKV** *Semi-skilled*	**NKV** *Unski-lled*		
153.068	**11.853**	**16.145**	**64.313**	**8.294**	**21.586**	***all***	***TOTAL***
67.447	**5.929**	**1.197**	**12.649**	**2.520**	**8.827**	***women***	
2994	**451**	**94**	**1274**	**421**	**825**	***all***	***Agriculture, hunting and forestry***
601	**40**	**-**	**99**	**19**	**178**	***women***	
1.052	61	14	335	7	414	*all*	*Agriculture, hunting and corresponding services*
248	23	-	70	3	124	*women*	
1.942	390	80	939	414	411	*all*	*Forestry & corresponding service*
353	17	-	29	16	54	*women*	
71	**20**	**1**	**28**	**-**	**22**	*all*	***Fishing***
28	**3**	**-**	**10**	**-**	**15**	*women*	
71	20	1	28	-	22	*all*	*Fishing, hatcheries and services*
28	3	-	10	-	15	*women*	
3.807	**141**	**1.422**	**5.534**	**674**	**2.011**	***all***	***Mining***
646	**8**	**24**	**106**	**37**	**85**	***women***	
3.059	46	1.144	4.636	585	1.823	*all*	*Mining of coal and peat*
501	4	16	69	26	62	*women*	
60	1	22	168	25	37	*all*	*Mining of metal ore*
14	-	2	4	1	4	*women*	
688	94	256	730	64	151	*all*	*Other mining and quarrying*
131	4	6	33	10	19	*women*	
28.891	**3.211**	**4.188**	**23.211**	**3.384**	**5.870**	***all***	***Manufacturing***
11.060	**1.582**	**281**	**5.902**	**1.680**	**2.439**	***women***	
5109	589	265	2752	174	1313	*all*	*Manufacture of food & beverages*
2004	244	24	669	63	580	*women*	
142	3	40	114	1	117	*all*	*Manufacture of tobacco products*
51	-	-	23	-	66	*women*	
1.883	654	123	1.373	55	171	*all*	*Manufacture of textiles*
1.355	492	76	884	34	123	*women*	
2.045	223	65	1.962	677	868	*all*	*Manufacture of clothing; dressing and dyeing of fur*
1.547	188	11	1.383	614	703	*women*	
1.571	487	72	2.836	723	349	*all*	*Processing of leather, haberdashery and footwear*
1.128	278	32	1.829	481	238	*women*	
2.156	357	162	1.656	289	659	*all*	*Manufacture of wood, wood products except furniture*
511	47	12	130	36	141	*women*	
280	5	156	398	93	76	*all*	*Manufacture of pulp, paper and paper products*
101	-	4	30	24	42	*women*	
1.357	74	69	236	41	61	*all*	*Publishing, printing and recorded media*
511	38	16	43	20	33	*women*	
222	-	249	293	56	18	*all*	*Manufacture of coke, petroleum products, nuc.fuel*
71	-	6	10	4	7	*women*	
1.087	44	299	611	194	158	*all*	*Manufacture of chemicals and chemical products*
492	13	4	176	112	74	*women*	
1.584	73	37	494	25	78	*all*	*Manufacture of rubber and plastic products*
480	29	-	105	6	27	*women*	
1.564	119	191	1.189	104	398	*all*	*Manufacture of other non-metalic mineral products*
358	16	3	44	12	28	*women*	
1.243	21	384	1.200	139	215	*all*	*Manufacture of basic metals*
230	12	6	14	2	21	*women*	

6-6 ZAPOSLENOST PREMA STEPENU/STUPNJU STRUČNOG OBRAZOVANJA
EMPLOYEES BY PROFESSIONAL QUALIFICATIONS

			UKUPNO *TOTAL*	VSS *University*			VŠS *Higher*
				svega *all*	**doktori** *doctors*	**magistri** *masters*	
28	Proizvodnja metalnih proizvoda,	svega	10.337	548	1	7	161
	osim mašina/strojeva i opreme	žene	1.312	197	-	1	68
29	Proizvodnja mašina/strojeva i uređaja d.n.	svega	3.844	304	-	4	106
		žene	645	67	-	1	23
30	Proizvodnja kancelarijskih mašina/	svega	430	133	-	9	22
	strojeva i računara/računala	žene	117	43	-	2	9
31	Proizvodnja električnih mašina/strojeva i aparata d.n.	svega	1.472	146	-	2	63
		žene	346	21	-	-	19
32	Proizvodnja radio, televizijske	svega	57	34	-	3	3
	i komunikacijske opreme i aparata	žene	18	11	-	2	-
33	Proizvodnja medicinskih preciznih	svega	522	62	-	2	14
	i optičkih instrumenata, satova	žene	300	21	-	1	6
34	Proizvodnja motornih vozila, prikolica, poluprikolica	svega	1.837	195	1	3	34
		žene	406	51	-	-	10
35	Proizvodnja ostalih prijevoznih sredstava	svega	258	14	-	-	7
		žene	36	5	-	-	-
36	Proizvodnja namještaja, ostala	svega	4.429	114	-	1	71
	prerađivačka industrija, d.n.	žene	1.066	31	-	1	13
37	Reciklaža	svega	475	32	1	3	13
		žene	92	16	-	-	4
E	**Proizvodnja i snabdijevanje/opskrba električnom**	**svega**	**13.431**	**1.904**	**14**	**65**	**556**
	energijom, gasom/plinom i vodom	**žene**	**2.559**	**645**	**-**	**17**	**172**
40	Proizvodnja i snabdijevanje/opskrba električnom	svega	9.009	1.528	14	59	388
	energijom gasom/plinom, parom i toplom vodom	žene	1.832	499	-	15	124
41	Sakupljanje, prečišćavanje i distribucija vode	svega	4.422	376	-	6	168
		žene	727	146	-	2	48
F	**Građevinarstvo**	**svega**	**22.486**	**1.428**	**2**	**15**	**619**
		žene	**2.239**	**377**	**-**	**6**	**188**
45	Građevinarstvo	svega	22.486	1.428	2	15	619
		žene	2.239	377	-	6	188
G	**Trgovina na veliko i trgovina na malo; popravak**	**svega**	**59.781**	**4.220**	**19**	**190**	**2.185**
	motornih vozila, motocikala, predmeta za	**žene**	**27.914**	**2.174**	**4**	**136**	**980**
	vlastitu upot./upor. i dom./kuć.						
50	Trgovina, održavanje i popravak motornih vozila i	svega	6.622	488	-	8	360
	motocikala;trgovina na malo gorivima i mazivima	žene	1.809	213	-	2	142
51	Trgovina na veliko i posredovanje u trgovini,	svega	30.729	2.278	18	56	1.267
	osim trgovine motornim vozilima i motociklima	žene	13.484	1.090	3	36	591
52	Trgovina na malo, osim trgovine motornim vozilima i	svega	22.430	1.454	1	126	558
	motociklima; popravak predmeta za vlastitu	žene	12.621	871	1	98	247
	upotrebu/uporabu i domaćinstva/kućanstva						
H	**Ugostiteljstvo**	**svega**	5.229	252	1	3	150
		žene	**2.626**	**128**	-	**2**	**62**
55	Ugostiteljstvo	svega	**5.229**	**252**	1	3	**150**
		žene	2.626	128	-	2	62
I	**Prijevoz, skladištenje i komunikacije**	**svega**	25.057	2.495	5	74	1.409
		žene	**5.447**	**958**	**1**	**15**	**551**
60	Kopneni prijevoz; cjevovodni transport	svega	**14.174**	**680**	1	**10**	**340**
		žene	2.065	253	-	2	108
62	Zračni saobraćaj/prijevoz	svega	153	31	-	-	19
		žene	60	8	-	-	5

I DJELATNOSTIMA, mart/ožujak 2010 (nastavak)
AND ACTIVITIES, March 2010 (continued)

SSS *Seco-ndary*	**NSS** *Eleme-ntary*	**VKV** *Highly skilled*	**KV** *Skilled*	**PKV** *Semi-skilled*	**NKV** *Unski-lled*		
3.902	155	1.163	3.604	398	406	*all*	*Manufacture of metal products, not machines*
734	40	28	109	74	62	*women*	
888	37	554	1.602	113	240	*all*	*Manufacture of machinery and equipment n.e.c.*
317	16	24	74	34	90	*women*	
243	17	1	8	2	4	*all*	*Manufacture of office equipment, computers*
58	7	-	-	-	0	*women*	
565	39	127	418	15	99	*all*	*anufacture of electrical machinery and apparatus n.e.c.*
144	19	25	53	13	52	*women*	
16	1	-	3	-	-	*all*	*Manufacture of radio, TV and equipment*
6	-	-	1	-	-	*women*	
246	92	38	60	6	4	*all*	*Manufacture of medical and precision instruments*
170	87	8	3	3	2	*women*	
510	21	74	749	173	81	*all*	*Manufacture of motor vehicles, trailers etc.*
129	7	-	58	132	19	*women*	
61	7	20	136	1	12	*all*	*Manufacture of other transport equipment*
15	-	-	16	-	-	*women*	
2.014	165	78	1.401	93	493	*all*	*Manufacture of furniture, manufacturing n.e.c.*
590	41	2	244	16	129	*women*	
203	28	21	116	12	50	*all*	*Recycling*
58	8	-	4	-	2	*women*	
3.808	**346**	**2.829**	**2.690**	**399**	**899**	***all***	***Electricity, gas and water supply***
1.339	**56**	**27**	**111**	**92**	**117**	***women***	
2.540	107	2.483	1.435	280	248	*all*	*Electricity, gas, steam and hot water supply*
920	26	26	80	84	73	*women*	
1.268	239	346	1.255	119	651	*all*	*Collection, purification and distribution water*
419	30	1	31	8	44	*women*	
8.149	**1.356**	**1.552**	**6.295**	**908**	**2.179**	***all***	***Construction***
1.323	**134**	**2**	**96**	**9**	**110**	***women***	
8.149	1.356	1.552	6.295	908	2.179	*all*	*Construction*
1.323	134	2	96	9	110	*women*	
37.707	**1.369**	**1.439**	**10.555**	**635**	**1.671**	***all***	***Wholesale and retail trade; repair***
18.926	**572**	**411**	**4.110**	**117**	**624**	***women***	***of motor vehicles***
3.411	153	346	1.543	191	130	*all*	*Sale, repair etc. motors; fuel*
1.116	53	9	175	53	48	*women*	
19.344	855	728	4.990	392	875	*all*	*Wholesale, commision not motors*
9.093	318	233	1.790	35	334	*women*	
14.952	361	365	4.022	52	666	*all*	*Retail trade, except motors; repairs*
8.717	201	169	2.145	29	242	*women*	
2.283	321	362	1.323	77	461	***all***	***Catering trade***
1.194	**203**	**120**	**560**	**51**	**308**	***women***	
2.283	**321**	**362**	**1.323**	**77**	**461**	*all*	*Catering trade*
1.194	203	120	560	51	308	*women*	
10.328	798	2.040	6.385	854	748	***all***	***Transport, storage and communication***
3.071	**308**	**54**	**266**	**27**	**212**	***women***	
5.442	**357**	**1.117**	**4.913**	**761**	**564**	*all*	*Land transport, transport via papelines*
1.227	115	18	165	21	158	*women*	
86	2	3	8	2	2	*all*	*Air transport*
44	1	-	1	-	1	*women*	

6-6 ZAPOSLENOST PREMA STEPENU/STUPNJU STRUČNOG OBRAZOVANJA
EMPLOYEES BY PROFESSIONAL QUALIFICATIONS

			UKUPNO *TOTAL*	*VSS* *University*			VŠS *Higher*
				svega *all*	**doktori** *doctors*	**magistri** *masters*	
63	Prateće i pomoćne djelatnosti u prijevozu;	svega	2.349	255	-	3	198
	djelatnosti putničkih agencija	žene	618	98	-	1	74
64	Pošta i telekomunikacije	svega	8.381	1.529	4	61	852
		žene	2.704	599	1	12	364
J	**Finansijsko/Financijsko posredovanje**	**svega**	**10.524**	**4.074**	**8**	**79**	**987**
		žene	**6.546**	**2.388**	**-**	**34**	**636**
65	Finansijsko/Financijsko posredovanje, osim	svega	7.963	3.300	8	70	740
	osiguranja i penzijskih/mirovinskih fondova	žene	5.196	2.019	-	31	514
66	Osiguranje, penzijski/mirovinski fondovi,	svega	2.235	593	-	9	202
	osim obaveznog/obveznog soc.osiguranja	žene	1.147	273	-	3	92
67	Pomoćne djelatnosti u finansijskom/	svega	326	181	-	-	45
	financijskom posredovanju	žene	203	96	-	-	30
K	**Poslovanje nekretninama, iznajmljivanje, posl.djelatnos**	**svega**	**13.525**	**3.395**	**60**	**150**	**739**
		žene	**4.515**	**1.442**	**13**	**59**	**328**
70	Poslovanje nekretninama	svega	1.084	222	-	2	54
		žene	441	97	-	-	17
71	Iznajmljivanje mašina i opreme, bez rukovaoca i	svega	165	15	-	-	5
	iznajmljivanje predmeta za vlastitu upotrebu/ uporabu i domaćinstvo/kućanstvo	žene	41	2	-	-	-
72	Računarske i srodne aktivnosti	svega	1.320	488	5	11	107
		žene	429	210	-	-	32
73	Istraživanje i razvoj	svega	826	369	38	55	57
		žene	348	167	10	27	24
74	Ostale poslovne djelatnosti	svega	10.130	2.301	17	82	516
		žene	3.256	966	3	32	255
L	**Državna uprava i odbrana/obrana;**	**svega**	38.722	12.549	56	145	3.399
	obavezno/obvezno socijalno osiguranje	**žene**	**16.113**	**5.907**	**8**	**49**	**1.442**
75	Državna uprava i odbrana/obrana;	svega	**38.722**	**12.549**	**56**	**145**	**3.399**
	obavezno/obvezno socijalno osiguranje	žene	16.113	5.907	8	49	1.442
M	**Obrazovanje**	**svega**	37.230	16.683	1.164	778	10.936
		žene	**24.563**	**10.453**	**390**	**415**	**7.742**
80	Obrazovanje	svega	**37.230**	**16.683**	**1.164**	**778**	**10.936**
		žene	24.563	10.453	390	415	7.742
N	**Zdravstveni i socijalni rad**	**svega**	28.021	6.576	1.165	462	2.094
		žene	**19.929**	**4.183**	**622**	**239**	**1.557**
85	Zdravstveni i socijalni rad	svega	**28.021**	**6.576**	**1.165**	**462**	**2.094**
		žene	19.929	4.183	622	239	1.557
O	**Ostale javne komunalne, društvene**	**svega**	11.838	2.024	28	63	456
	i vlastite uslužne djelatnosti	**žene**	**4.862**	**1.037**	**3**	**23**	**237**
90	Uklanjanje otpadnih voda, odvoz smeća,sanitarne i sl.djelatr	svega	**2.877**	**148**	**-**	**-**	**60**
		žene	349	67	-	-	24
91	Djelatnost organizacija na bazi učlanjenja	svega	686	321	20	27	40
		žene	314	134	-	7	23
92	Rekreativne, sportske i kulturne djelatnosti	svega	7.539	1.505	8	34	331
		žene	3.930	814	3	16	176
93	Ostale uslužne djelatnosti	svega	736	50	-	2	25
		žene	269	22	-	-	14

I DJELATNOSTIMA, mart/ožujak 2010 (nastavak)
AND ACTIVITIES, March 2010 (continued)

SSS *Seco-ndary*	**NSS** *Eleme-ntary*	**VKV** *Highly skilled*	**KV** *Skilled*	**PKV** *Semi-skilled*	**NKV** *Unski-lled*		
1.415	79	76	237	8	81	*all*	*Supporting transport; travel agencies*
375	27	3	26	3	12	*women*	
3.385	360	844	1.227	83	101	*all*	*Post and telecommunitacions*
1.425	165	33	74	3	41	*women*	
5.167	**92**	**47**	**118**	**3**	**36**	***all***	***Financial intermediation***
3.374	**72**	**5**	**42**	**2**	**27**	***women***	
3.751	51	33	64	-	24	*all*	*Financial intermediation, not insurance&pens.funds*
2.579	43	1	21	-	19	*women*	
1.322	39	14	52	2	11	*all*	*Insurance and pension funds, not comp.soc.sec.*
720	28	4	20	2	8	*women*	
94	2	-	2	1	1	*all*	*Activities auxiliary to financial intermediation*
75	1	-	1	-	-	*women*	
7.032	**567**	**252**	**1.131**	**69**	**340**	***all***	***Real estate, renting and business activities***
2.070	**353**	**10**	**106**	**31**	**175**	***women***	
411	140	29	140	10	78	*all*	*Real estate activities*
199	67	1	19	4	37	*women*	
127	1	-	11	-	6	*all*	*Renting of machinery and equipment*
34	-	-	1	-	4	*women*	*without operator*
639	26	6	44	4	6	*all*	*Computer and related activities*
173	8	-	2	-	4	*women*	
271	35	30	43	1	20	*all*	*Research and development*
118	12	2	13	1	11	*women*	
5.584	365	187	893	54	230	*all*	*Other business activites*
1.546	266	7	71	26	119	*women*	
18.969	848	366	1.831	117	643	***all***	***Public administration and defence; comp.soc.sec.***
7.220	**676**	**24**	**259**	**73**	**512**	***women***	
18.969	**848**	**366**	**1.831**	**117**	**643**	*all*	*Public administration and defence; comp.soc.sec.*
7.220	676	24	259	73	512	*women*	
4.479	1.051	687	901	132	2.361	***all***	***Education***
2.903	**913**	**142**	**293**	**80**	**2.037**	***women***	
4.479	**1.051**	**687**	**901**	**132**	**2.361**	*all*	*Education*
2.903	913	142	293	80	2.037	*women*	
13.676	845	601	1.444	419	2.366	***all***	***Health and social welfare***
10.856	**715**	**67**	**417**	**288**	**1.846**	***women***	
13.676	**845**	**601**	**1.444**	**419**	**2.366**	*all*	*Health and social welfare*
10.856	715	67	417	288	1.846	*women*	
5.707	437	265	1.593	202	1.154	***all***	***Other social and personal services***
2.836	**294**	**30**	**272**	**14**	**142**	***women***	
573	**18**	**95**	**889**	**165**	**929**	*all*	*Sewage and refuse disposal, sanitation, etc.*
176	5	1	25	3	48	*women*	
246	53	5	11	-	10	*all*	*Membership organisation n.e.c.*
110	38	-	-	-	9	*women*	
4.535	341	114	559	25	129	*all*	*Recreational, cultural and sporting activities*
2.407	230	11	209	7	76	*women*	
353	25	51	134	12	86	*all*	*Other service activities*
143	21	18	38	4	9	*women*	

6-7 ZAPOSLENOST PREMA INTERVALIMA STAROSTI
EMPLOYMENT BY AGE GROUPS

			UKUPNO *TOTAL*	do/*to* 19	20-24	25-29	30-34	35-39
	UKUPNO	**svega**	**362.407**	**485**	**17.687**	**44.261**	**50.715**	**49.618**
		žene	**144.868**	**221**	**6.721**	**19.225**	**20.893**	**20.204**
A	**Poljoprivreda, lov i šumarstvo**	**svega**	**6.957**	**-**	**156**	**553**	**852**	**791**
		žene	**1.190**	**-**	**45**	**91**	**139**	**116**
01	Poljoprivreda, lov i pripadajuće uslužne djelatnosti	svega	2.161	-	81	237	353	191
		žene	541	-	28	45	74	40
02	Šumarstvo i iskorišćavanje šuma	svega	4.796	-	75	316	499	600
		žene	649	-	17	46	65	76
B	**Ribarstvo**	**svega**	**154**	**-**	**8**	**12**	**21**	**31**
		žene	**62**	**-**	**1**	**4**	**8**	**10**
05	Ribolov, uzgoj ribe i pripadajuće uslužne djelatnosti	svega	154	-	8	12	21	31
		žene	62	-	1	4	8	10
C	**Vađenje ruda i kamena**	**svega**	**14.640**	**1**	**456**	**918**	**1.453**	**1.746**
		žene	**1.143**	**-**	**23**	**56**	**79**	**90**
10	Vađenje ugljena i lignita; vađenje treseta	svega	12.134	1	405	751	1.176	1.441
		žene	864	-	15	38	54	65
13	Vađenje ruda metala	svega	336	-	4	13	21	30
		žene	31	-	1	2	3	3
14	Vađenje ostalih ruda i kamena	svega	2.170	-	47	154	256	275
		žene	248	-	7	16	22	22
D	**Prerađivačka industrija**	**svega**	**74.812**	**83**	**5.547**	**10.087**	**10.334**	**9.363**
		žene	**25.160**	**34**	**1.934**	**3.473**	**3.640**	**3.504**
15	Proizvodnja prehrambenih proizvoda i pića	svega	11.210	1	835	1.651	1.719	1.615
		žene	3.997	-	206	557	586	613
16	Proizvodnja duhanskih proizvoda	svega	522	-	10	56	47	33
		žene	182	-	3	11	8	9
17	Proizvodnja tekstila	svega	4.375	3	564	766	799	562
		žene	3.010	1	415	577	546	395
18	Proizvodnja odjevnih predmeta, dorada i bojenje krzna	svega	6.002	2	687	769	998	743
		žene	4.522	2	564	589	735	544
19	Štavljenje i obrada kože	svega	6.155	34	473	905	964	1.184
		žene	4.034	28	320	566	642	843
20	Prerada drveta/drva i proizvodnja proizvoda od	svega	5.539	2	426	706	818	789
	drveta/drva i pluta osim namještaja	žene	946	-	54	95	117	140
21	Proizvodnja celuloze, papira i proizvoda od papira	svega	1.123	-	3	209	93	20
		žene	242	-	-	33	18	4
22	Izdavačka djelatnost, štampanje/tiskanje i umnožavanje	svega	2.273	-	131	238	329	466
		žene	879	-	28	90	131	145
23	Proizvodnja koksa, derivata nafte i nuklearnog goriva	svega	953	-	46	70	66	38
		žene	135	-	1	9	11	5
24	Proizvodnja kemikalija i kemijskih proizvoda	svega	3.061	-	204	396	373	271
		žene	1.166	-	85	161	149	109
25	Proizvodnja proizvoda od gume i plastičnih masa	svega	2.454	2	229	437	410	335
		žene	688	2	68	108	105	83
26	Proizvodnja ostalih proizvoda od nemetalnih minerala	svega	3.899	2	168	421	505	528
		žene	604	1	29	100	69	76
27	Proizvodnja baznih metala	svega	3.585	35	203	349	386	354
		žene	417	-	3	39	60	49

I DJELATNOSTIMA, mart/ožujak 2010
AND ACTIVITIES, March 2010

40-44	45-49	50-54	55-59	60-64	65+		
53.558	**56.775**	**48.060**	**28.805**	**11.350**	**1.093**	***all***	***TOTAL***
20.646	**22.521**	**18.916**	**10.936**	**4.260**	**325**	***women***	
1.221	**1.470**	**1.119**	**567**	**212**	**16**	***all***	***Agriculture, hunting and forestry***
203	**259**	**210**	**95**	**28**	**4**	***women***	
267	378	398	180	68	8	*all*	*Agriculture, hunting and corresponding services*
71	114	113	42	13	1	*women*	
954	1.092	721	387	144	8	*all*	*Forestry & corresponding service*
132	145	97	53	15	3	*women*	
35	**25**	**11**	**8**	**3**	**-**	***all***	***Fishing***
19	**10**	**7**	**2**	**1**	**-**	***women***	
35	25	11	8	3	-	*all*	*Fishing, hatcheries and services*
19	10	7	**2**	**1**	**-**	*women*	
2.790	**3.422**	**2.421**	**1.155**	**256**	**22**	***all***	***Mining***
192	**281**	**269**	**129**	**24**	**-**	***women***	
2.300	2.933	2.032	871	203	21	*all*	*Mining of coal and peat*
144	230	217	88	13	-	*women*	
44	79	66	76	3	-	*all*	*Mining of metal ore*
8	4	6	4	-	**-**	*women*	
446	410	323	208	50	1	*all*	*Other mining and quarrying*
40	47	46	37	11	**-**	*women*	
11.697	**11.869**	**9.911**	**4.750**	**1.120**	**51**	***all***	***Manufacturing***
4.114	**4.080**	**3.053**	**1.132**	**194**	**2**	***women***	
1.742	1.578	1.243	651	167	8	*all*	*Manufacture of food & beverages*
699	661	446	203	25	1	*women*	
36	91	127	97	25	-	*all*	*Manufacture of tobacco products*
13	26	61	43	8	-	*women*	
665	592	300	98	24	2	*all*	*Manufacture of textiles*
431	399	180	61	5	**-**	*women*	
999	868	628	259	45	4	*all*	*Manufacture of clothing; dressing and dyeing of fur*
793	665	455	156	18	**1**	*women*	
887	847	596	240	22	3	*all*	*Processing of leather, haberdashery and footwear*
592	581	357	94	11	-	*women*	
1.028	641	781	247	97	4	*all*	*Manufacture of wood, wood products except furniture*
198	121	167	38	16	-	*women*	
451	79	241	16	11	-	*all*	*Manufacture of pulp, paper and paper products*
100	44	38	4	1	**-**	*women*	
247	385	286	127	63	1	*all*	*Publishing, printing and recorded media*
123	174	125	46	17	-	*women*	
74	251	214	151	40	3	*all*	*Manufacture of coke, petroleum products, nuc.fuel*
11	28	34	29	7	**-**	*women*	
400	538	541	273	62	3	*all*	*Manufacture of chemicals and chemical products*
175	190	194	86	17	-	*women*	
304	429	187	100	21	**-**	*all*	*Manufacture of rubber and plastic products*
108	134	49	24	7	**-**	*women*	
671	783	453	312	54	2	*all*	*Manufacture of other non-metalic mineral products*
62	135	97	29	6	**-**	*women*	
401	733	636	383	101	4	*all*	*Manufacture of basic metals*
41	76	84	54	11	**-**	*women*	

6-7 ZAPOSLENOST PREMA INTERVALIMA STAROSTI
EMPLOYMENT BY AGE GROUPS

			UKUPNO *TOTAL*	do/*to* 19	20-24	25-29	30-34	35-39
28	Proizvodnja metalnih proizvoda,	svega	10.337	-	661	1.130	1.180	1.032
	osim mašina/strojeva i opreme	žene	1.312	-	34	125	129	153
29	Proizvodnja mašina/strojeva i uređaja d.n.	svega	3.844	-	190	314	335	357
		žene	645	-	19	53	48	57
30	Proizvodnja kancelarijskih mašina/	svega	430	-	13	106	103	75
	strojeva i računara/računala	žene	117	-	2	21	25	24
31	Proizvodnja električnih mašina/strojeva i aparata d.n.	svega	1.472	-	100	202	148	126
		žene	346	-	6	26	28	38
32	Proizvodnja radio, televizijske	svega	57	-	-	14	15	10
	i komunikacijske opreme i aparata	žene	18	-	-	5	3	1
33	Proizvodnja medicinskih preciznih	svega	522	-	49	163	109	60
	i optičkih instrumenata, satova	žene	300	-	36	137	57	17
34	Proizvodnja motornih vozila, prikolica, poluprikolica	svega	1.837	2	151	294	246	135
		žene	406	-	21	50	39	22
35	Proizvodnja ostalih prijevoznih sredstava	svega	258	-	24	24	32	30
		žene	36	-	-	2	4	9
36	Proizvodnja namještaja, ostala	svega	4.429	-	351	796	600	515
	prerađivačka industrija, d.n.	žene	1.066	-	30	110	124	158
37	Reciklaža	svega	475	-	29	71	59	85
		žene	92	-	10	9	6	10
E	**Proizvodnja i snabdijevanje/opskrba električnom**	**svega**	**13.431**	**-**	**237**	**882**	**1.074**	**1.441**
	energijom, gasom/plinom i vodom	**žene**	**2.559**	**-**	**28**	**167**	**238**	**267**
40	Proizvodnja i snabdijevanje/opskrba električnom	svega	9.009	-	146	577	688	893
	energijom gasom/plinom, parom i toplom vodom	žene	1.832	-	21	120	160	186
41	Sakupljanje, prečišćavanje i distribucija vode	svega	4.422	-	91	305	386	548
		žene	727	-	7	47	78	81
F	**Građevinarstvo**	**svega**	**22.486**	**8**	**1.449**	**2.833**	**3.176**	**2.929**
		žene	**2.239**	**-**	**136**	**272**	**321**	**259**
45	Građevinarstvo	svega	22.486	8	1.449	2.833	3.176	2.929
		žene	2.239	-	136	272	321	259
G	**Trgovina na veliko i trgovina na malo; popravak**	**svega**	**59.781**	**318**	**5.029**	**10.986**	**10.523**	**9.416**
	motornih vozila, motocikala i predmeta	**žene**	**27.914**	**144**	**2.691**	**5.719**	**4.693**	**4.487**
	za vlastitu upot./upor. i dom./kuć.							
50	Trgovina, održavanje i popravak motornih vozila i	svega	6.622	6	420	973	1.073	1.113
	motocikala; trgovina na malo gorivima i mazivima	žene	1.809	5	123	304	314	248
51	Trgovina na veliko i posredovanje u trgovini,	svega	30.729	288	2.463	5.353	5.322	4.971
	osim trgovine motornim vozilima i motociklima	žene	13.484	127	1.346	2.601	2.263	2.322
52	Trgovina na malo, osim trgovine motornim vozilima	svega	22.430	24	2.146	4.660	4.128	3.332
	i motociklima; popravak predmeta za vlastitu	žene	12.621	12	1.222	2.814	2.116	1.917
	upotrebu/uporabu i domaćinstva/kućanstva							
H	**Ugostiteljstvo**	**svega**	**5.229**	**1**	**392**	**580**	**665**	**617**
		žene	**2.626**	**1**	**133**	**271**	**310**	**337**
55	Ugostiteljstvo	svega	5.229	1	392	580	665	617
		žene	2.626	1	133	271	310	337
I	**Prijevoz, skladištenje i komunikacije**	**svega**	**25.057**	**1**	**670**	**2.176**	**2.892**	**3.223**
		žene	**5.447**	**1**	**103**	**403**	**536**	**643**
60	Kopneni prijevoz; cjevovodni transport	svega	14.174	-	418	1.241	1.636	1.793
		žene	2.065	-	56	140	184	192
62	Zračni prijevoz	svega	153	-	10	26	31	24
		žene	60	-	4	15	11	10

I DJELATNOSTIMA, mart/ožujak 2010 (nastavak)
AND ACTIVITIES, March 2010 (continued)

40-44	45-49	50-54	55-59	60-64	65+		
1.933	1.699	1.540	1.003	159	-	*all*	*Manufacture of metal products, not machines*
265	191	257	136	22	**-**	*women*	
498	975	761	324	86	4	*all*	*Manufacture of machinery and equipment n.e.c.*
79	243	96	41	9	**-**	*women*	
52	36	24	16	1	**4**	*all*	*Manufacture of office equipment, computers*
14	14	12	5	**-**	**-**	*women*	
207	293	262	116	17	**1**	*all*	*nufacture of electrical machinery and apparatus n.e.c.*
70	83	75	19	1	**-**	*women*	
5	7	3	3	-	**-**	*all*	*Manufacture of radio, TV and equipment*
-	4	3	2	-	**-**	*women*	
50	33	28	20	8	**2**	*all*	*Manufacture of medical and precision instruments*
20	12	12	9	-	**-**	*women*	
187	384	291	128	18	1	*all*	*Manufacture of motor vehicles, trailers etc.*
35	124	88	26	1	**-**	*women*	
49	37	41	13	7	**1**	*all*	*Manufacture of other transport equipment*
8	6	6	1	**-**	**-**	*women*	
766	522	664	138	73	4	*all*	*Manufacture of furniture, manufacturing n.e.c.*
267	139	206	22	10	**-**	*women*	
45	68	64	35	19	-	*all*	*Recycling*
10	30	11	4	**2**	**-**	*women*	
1.932	**2.522**	**2.509**	**2.028**	**767**	**39**	***all***	***Electricity, gas and water supply***
364	**532**	**509**	**330**	**124**	**-**	***women***	
1.240	1.718	1.733	1.481	510	23	*all*	*Electricity, gas, steam and hot water supply*
276	369	364	251	85	-	*women*	
692	804	776	547	257	16	*all*	*Collection, purification and distribution water*
88	163	145	79	39	-	*women*	
3.013	**3.773**	**3.089**	**1.715**	**462**	**39**	***all***	***Construction***
345	**390**	**340**	**133**	**41**	**2**	***women***	
3.013	3.773	3.089	1.715	462	39	*all*	*Construction*
345	390	340	133	41	2	*women*	
9.177	**6.314**	**5.080**	**2.382**	**515**	**41**	***all***	***Wholesale and retail trade; repair***
4.025	**2.863**	**2.239**	**874**	**170**	**9**	***women***	***of motor vehicles***
839	814	885	397	99	3	*all*	*Sale, repair etc. motors; fuel*
172	275	259	93	16	-	*women*	
5.357	3.096	2.487	1.155	222	15	*all*	*Wholesale, commision not motors*
2.125	1.183	1.040	406	67	4	*women*	
2.981	2.404	1.708	830	194	23	*all*	*Retail trade, except motors; repairs*
1.728	1.405	940	375	87	5	*women*	
804	**912**	**757**	**360**	**136**	**5**	***all***	***Catering trade***
452	**461**	**409**	**198**	**53**	**1**	***women***	
804	912	757	360	136	5	*all*	*Catering trade*
452	461	409	198	53	1	*women*	
4.067	**4.881**	**4.032**	**2.333**	**755**	**27**	***all***	***Transport, storage and communication***
883	**1.193**	**1.004**	**515**	**160**	**6**	***women***	
2.303	2.834	2.327	1.251	360	11	*all*	*Land transport, transport via papelines*
325	484	402	207	75	-	*women*	
12	21	19	7	3	-	*all*	*Air transport*
2	7	10	1	-	-	*women*	

6-7 ZAPOSLENOST PREMA INTERVALIMA STAROSTI
EMPLOYMENT BY AGE GROUPS

			UKUPNO *TOTAL*	do/*to* 19	20-24	25-29	30-34	35-39
63	Prateće i pomoćne djelatnosti u prijevozu;	svega	2.349	-	65	274	374	424
	djelatnosti putničkih agencija	žene	618	-	9	60	88	120
64	Pošta i telekomunikacije	svega	8.381	1	177	635	851	982
		žene	2.704	1	34	188	253	321
J	**Finansijsko/Financijsko posredovanje**	**svega**	**10.524**	**1**	**334**	**1.685**	**2.081**	**1.583**
		žene	**6.546**	**-**	**194**	**1.016**	**1.239**	**959**
65	Finansijsko/Financijsko posredovanje, osim	svega	7.963	-	258	1.319	1.671	1.195
	osiguranja i penzijskih/mirovinskih fondova	žene	5.196	-	156	821	1.042	736
66	Osiguranje, penzijski/mirovinski fondovi,	svega	2.235	1	65	289	337	297
	osim obaveznog/obveznog soc.osiguranja	žene	1.147	-	33	147	168	146
67	Pomoćne djelatnosti u finansijskom/	svega	326	-	11	77	73	91
	financijskom posredovanju	žene	203	-	5	48	29	77
K	**Poslovanje nekretninama, iznajmljivanje, posl.djelat.**	**svega**	**13.525**	**1**	**894**	**2.248**	**2.316**	**1.767**
		žene	**4.515**	**-**	**153**	**540**	**569**	**636**
70	Poslovanje nekretninama	svega	1.084	-	15	118	181	105
		žene	441	-	3	42	76	57
71	Iznajmljivanje mašina i opreme, bez rukovaoca i	svega	165	-	11	35	39	25
	iznajmljivanje predmeta za vlastitu upotrebu/	žene	41	-	4	6	6	9
	uporabu i domaćinstvo/kućanstvo							
72	Računarske i srodne aktivnosti	svega	1.320	-	127	289	310	195
		žene	429	-	38	91	71	62
73	Istraživanje i razvoj	svega	826	-	24	125	118	85
		žene	348	-	14	63	45	27
74	Ostale poslovne djelatnosti	svega	10.130	1	717	1.681	1.668	1.357
		žene	3.256	-	94	338	371	481
L	**Državna uprava i odbrana/obrana;**	**svega**	**38.722**	**19**	**628**	**2.050**	**4.223**	**6.495**
	obavezno/obvezno socijalno osiguranje	**žene**	**16.113**	**12**	**89**	**903**	**1.703**	**1.982**
75	Državna uprava i odbrana/obrana;	svega	38.722	19	628	2.050	4.223	6.495
	obavezno/obvezno socijalno osiguranje	žene	16.113	12	89	903	1.703	1.982
M	**Obrazovanje**	**svega**	**37.230**	**50**	**557**	**4.613**	**5.711**	**5.294**
		žene	**24.563**	**28**	**401**	**3.319**	**3.981**	**3.805**
80	Obrazovanje	svega	37.230	50	557	4.613	5.711	5.294
		žene	24.563	28	401	3.319	3.981	3.805
N	**Zdravstveni i socijalni rad**	**svega**	**28.021**	**-**	**787**	**2.771**	**3.664**	**3.399**
		žene	**19.929**	**-**	**505**	**1.865**	**2.693**	**2.523**
85	Zdravstveni i socijalni rad	svega	28.021	-	787	2.771	3.664	3.399
		žene	19.929	-	505	1.865	2.693	2.523
O	**Ostale javne komunalne, društvene**	**svega**	**11.838**	**2**	**543**	**1.867**	**1.730**	**1.523**
	i vlastite uslužne djelatnosti	**žene**	**4.862**	**1**	**285**	**1.126**	**744**	**586**
90	Uklanjanje otpadnih voda, odvoz smeća,sanitarne i slično	svega	2.877	-	74	215	293	348
		žene	349	-	-	32	33	28
91	Djelatnost organizacija na bazi učlanjenja	svega	686	-	8	62	80	82
		žene	314	-	3	30	40	43
92	Rekreativne, sportske i kulturne djelatnosti	svega	7.539	2	414	1.494	1.276	1.031
		žene	3.930	1	254	1.030	645	502
93	Ostale uslužne djelatnosti	svega	736	-	47	96	81	62
		žene	269	-	28	34	26	13

I DJELATNOSTIMA, mart/ožujak 2010 (nastavak)
AND ACTIVITIES, March 2010 (continued)

40-44	45-49	50-54	55-59	60-64	65+		
353	338	261	188	66	6	*all*	*Supporting transport; travel agencies*
87	100	84	52	17	**1**	*women*	
1.399	1.688	1.425	887	326	10	*all*	*Post and telecommunitacions*
469	602	508	255	68	5	*women*	
1.123	**1.312**	**1.383**	**753**	**259**	**10**	***all***	***Financial intermediation***
697	**888**	**971**	**465**	**113**	**4**	***women***	
773	935	1.061	563	182	6	*all*	*Financial intermediation, not insurance&pens.funds*
504	679	792	373	90	3	*women*	
334	356	297	180	75	4	*all*	*Insurance and pension funds, not comp.soc.sec.*
182	206	159	82	23	**1**	*women*	
16	21	25	10	2	-	*all*	*Activities auxiliary to financial intermediation*
11	3	20	10	-	-	*women*	
1.307	**1.590**	**1.593**	**1.199**	**560**	**50**	***all***	***Real estate, renting and business activities***
528	**683**	**707**	**509**	**175**	**15**	***women***	
130	174	184	126	50	1	*all*	*Real estate activities*
50	69	77	53	14	**-**	*women*	
32	18	3	2	**-**	**-**	*all*	*Renting of machinery and equipment*
10	6	**-**	**-**	**-**	**-**	*women*	*without operator*
113	132	**65**	**66**	**21**	**2**	*all*	*Computer and related activities*
52	40	**24**	**38**	**11**	**2**	*women*	
68	111	83	113	86	13	*all*	*Research and development*
38	56	38	40	22	5	*women*	
964	1.155	1.258	892	403	34	*all*	*Other business activites*
378	512	568	378	128	8	*women*	
6.665	**7.124**	**5.927**	**3.696**	**1.670**	**225**	***all***	***Public administration and defence; comp.soc.sec.***
2.479	**3.334**	**2.961**	**1.841**	**725**	**84**	***women***	
6.665	7.124	5.927	3.696	1.670	225	*all*	*Public administration and defence; comp.soc.sec.*
2.479	3.334	2.961	1.841	725	84	*women*	
4.253	**4.770**	**4.630**	**3.997**	**2.964**	**391**	***all***	***Education***
2.950	**3.154**	**2.715**	**2.447**	**1.624**	**139**	***women***	
4.253	4.770	4.630	3.997	2.964	391	*all*	*Education*
2.950	3.154	2.715	2.447	1.624	139	*women*	
3.920	**5.192**	**4.217**	**2.796**	**1.147**	**128**	***all***	***Health and social welfare***
2.827	**3.814**	**3.029**	**1.948**	**681**	**44**	***women***	
3.920	5.192	4.217	2.796	1.147	128	*all*	*Health and social welfare*
2.827	3.814	3.029	1.948	681	44	*women*	
1.554	**1.599**	**1.381**	**1.066**	**524**	**49**	***all***	***Other social and personal services***
568	**579**	**493**	**318**	**147**	**15**	***women***	
423	524	468	363	164	5	*all*	*Sewage and refuse disposal, sanitation, etc.*
43	65	78	43	27	-	*women*	
92	90	94	101	67	10	*all*	*Membership organisation n.e.c.*
38	48	55	37	18	2	*women*	
953	872	683	514	266	34	*all*	*Recreational, cultural and sporting activities*
455	416	306	212	96	13	*women*	
86	113	136	88	27	-	*all*	*Other service activities*
32	50	54	26	6	-	*women*	

6-8 ZAPOSLENI PREMA VISINI NETO PLAĆE
PERSONS IN EMPLOYMENT ACCORDING TO AMOUNT OF NET

			do/to 350 KM	351 - 500 KM	501 - 650 KM	651 - 800 KM	801 - 950 KM
		UKUPNO	**2,3**	**28,1**	**13,7**	**12,9**	**13,4**
A		**Poljoprivreda, lov i šumarstvo**	**0,5**	**21,6**	**25,2**	**20,0**	**16,3**
	01	Poljoprivreda, lov i odgovarajuće uslužne djelatnosti	2,1	47,5	19,9	11,6	8,0
	02	Šumarstvo i iskorišćavanje šuma	0,1	14,4	26,7	22,3	18,6
B		**Ribarstvo**	**5,5**	**53,4**	**24,7**	**5,5**	**6,8**
	05	Ribolov, uzgoj ribe i pripadajuće uslužne djelatnosti	5,5	53,3	24,7	5,5	6,8
C		**Vađenje ruda i kamena**	**1,3**	**8,0**	**15,7**	**28,0**	**20,9**
	10	Vađenje ugljena i lignita; treseta	1,1	3,8	14,2	29,0	22,3
	13	Vađenje ruda metala	13,6	4,1	34,2	25,5	18,5
	14	Vađenje ostalih ruda i kamena	0,7	36,7	23,6	21,7	11,4
D		**Prerađivačka industrija**	**6,9**	**50,3**	**18,3**	**10,1**	**5,1**
	15	Proizvodnja prehrambenih proizvoda i pića	3,0	53,7	19,2	10,1	6,3
	16	Proizvodnja duhanskih proizvoda	1,7	8,5	7,5	1,3	2,5
	17	Proizvodnja tekstila	21,2	65,9	7,2	3,2	0,9
	18	Proizvodnja odjevnih predmeta, dorada i bojenje krzna	12,4	67,3	13,7	4,6	1,3
	19	Štavljenje i obrada kože	33,5	60,7	4,1	1,0	0,1
	20	Prerada drveta/drva i proizvodnja proizvoda od drveta/drva i pluta osim namještaja	2,7	82,8	11,0	2,1	0,6
	21	Proizvodnja celuloze, papira i proizvoda od papira	3,2	42,3	35,4	11,6	2,4
	22	Izdavačka djelatnost, štampanje/tiskanje i umnožavanje	1,4	44,3	17,6	11,7	7,9
	23	Proizvodnja koksa, derivata nafte i nuklearnog goriva	0,0	4,7	22,8	38,5	23,0
	24	Proizvodnja kemikalija i kemijskih proizvoda	1,7	26,2	24,0	18,8	7,3
	25	Proizvodnja proizvoda od gume i plastičnih masa	0,0	65,1	15,6	4,8	5,0
	26	Proizvodnja ostalih proizvoda od nemetalnih minerala	1,6	43,6	16,1	12,2	8,0
	27	Proizvodnja baznih metala	1,9	19,8	23,4	16,5	8,0
	28	Proizvodnja metalalnih proizvoda, osim mašina/strojeva i opreme	1,6	38,6	27,8	16,0	7,6
	29	Proizvodnja mašina/strojeva i uređaja d.n.	1,6	45,7	25,4	14,7	6,3
	30	Proizvodnja kancelarijskih mašina/ strojeva i računara/računala	0,6	19,6	13,6	11,2	9,4
	31	Proizvodnja električnih mašina/strojeva i aparata d.n.	8,7	33,5	30,8	12,5	3,4
	32	Proizvodnja radio, televizijske i komunikacijske opreme i aparata	0,0	4,1	2,0	8,2	12,2
	33	Proizvodnja medicinski preciznih i optičkih instrumenata, satova	0,0	55,0	17,4	12,0	5,4
	34	Proizvodnja motornih vozila, prikolica i poluprikolica	0,1	35,8	28,0	13,7	9,3
	35	Proizvodnja ostalih prijevoznih sredstava	0,0	36,7	26,4	14,6	16,0
	36	Proizvodnja namještaja, ostala prerađivačka industrija, d.n.	12,4	65,7	12,2	5,1	1,8
	37	Reciklaža	0,3	54,3	24,4	8,4	3,9
E		**Proizvodnja i snabdijevanje/opskrba električnom energijom, gasom/plinom i vodom**	**0,2**	**4,9**	**8,2**	**9,0**	**8,5**
	40	Proizvodnja i snabdijevanje/opskrba električnom energijom gasom/plinom, parom i toplom vodom	0,1	1,5	2,2	3,6	4,4

PO DJELATNOSTIMA - Struktura u %, mart/ožujak 2010
WAGES BY ACTIVITIES - Structure in %, March 2010

951 - 1100 KM	1101 - 1400 KM	1401 - 1700 KM	1701 - 2000 KM	2001 - 2500 KM	2501+ KM	
9,9	**9,4**	**4,4**	**2,7**	**2,1**	**1,1**	***TOTAL***
6,9	**5,7**	**2,4**	**0,9**	**0,4**	**0,1**	***Agriculture, hunting and forestry***
4,0	3,3	1,8	1,0	0,5	0,3	*Agriculture, hunting and corresponding services*
7,7	6,4	2,6	0,8	0,3	0,1	*Forestry and corresponding service*
1,4	**0,0**	**1,4**	**0,0**	**1,4**	**0,0**	***Fishing***
1,4	0,0	1,4	0,0	1,4	0,0	*Fishing, hatcheries and services*
17,0	**7,1**	**1,2**	**0,4**	**0,4**	**0,1**	***Mining***
19,3	8,0	1,3	0,5	0,4	0,1	*Mining of coal and peat*
1,6	2,1	0,4	0,0	0,0	0,0	*Mining of metal ore*
3,1	1,6	0,4	0,1	0,6	0,1	*Other mining and quarrying*
2,5	**2,6**	**1,5**	**1,2**	**1,1**	**0,4**	***Manufacturing***
2,3	2,2	1,3	1,0	0,7	0,2	*Mfr. of food and beverages*
2,5	22,2	22,2	13,4	15,5	2,7	*Manufacture of tobacco products*
0,7	0,4	0,2	0,1	0,1	0,1	*Manufacture of textiles*
0,4	0,1	0,2	0,0	0,0	0,0	*Manufacture of clothing; dressing & dyeing of fur*
0,2	0,2	0,2	0,0	0,0	0,0	*Processing of leather, haberdashery & footwear*
0,4	0,1	0,1	0,1	0,0	0,1	*Manufacture of wood, wood products not furniture*
1,3	1,3	1,0	0,6	0,3	0,6	*Manufacture of pulp, paper and paper products*
3,1	7,5	2,7	1,8	1,4	0,6	*Publishing, printing and recorded media*
6,6	2,8	0,4	0,8	0,2	0,2	*Manufacture of coke, petroleum products, nuc.fuel*
4,2	6,2	4,5	3,6	2,0	1,5	*Manufacture of chemicals and chemical products*
4,0	1,9	1,2	1,1	0,8	0,5	*Manufacture of rubber and plastic products*
6,9	7,3	2,3	1,3	0,5	0,2	*Manufacture of other non-metalic mineral products*
2,1	4,2	5,3	7,3	8,5	3,0	*Manufacture of basic metals*
4,0	2,9	0,8	0,2	0,3	0,2	*Manufacture of metal products, not machines*
2,8	2,0	0,9	0,2	0,3	0,1	*Manufacture of machinery and equipment n.e.c.*
9,4	15,2	7,6	6,1	6,1	1,2	*Manufacture of office equipment, computers*
3,8	4,2	1,4	0,7	0,5	0,5	*Mfr. of electrical machinery & apparatus n.e.c.*
18,4	6,1	8,2	8,2	26,5	6,1	*Mfr. of radio TV and equipment*
2,2	3,3	1,4	1,6	1,1	0,5	*Mfr. of medical and precision instruments*
5,2	5,2	1,0	0,8	0,5	0,4	*Manufacture of motor vehicles, trailers etc.*
0,7	2,8	0,7	0,7	0,7	0,7	*Manufacture of other transport equipment*
1,2	0,8	0,5	0,2	0,1	0,0	*Manufacture of furniture, manufacturing n.e.c.*
3,2	1,6	1,6	1,0	1,3	0,0	*Recycling*
8,8	**20,8**	**16,0**	**12,9**	**8,4**	**2,4**	***Electricity, gas and water supply***
7,0	25,2	22,0	18,5	12,1	3,4	*Electricity, gas, steam and hot water supply*

6-8 ZAPOSLENI PREMA VISINI NETO PLAĆE
PERSONS IN EMPLOYMENT ACCORDING TO AMOUNT OF NET

			do/to 350 KM	351 - 500 KM	501 - 650 KM	651 - 800 KM	801 - 950 KM
	41	Sakupljanje, prečišćavanje i distribucija vode	0,3	11,9	20,5	20,1	17,0
F		**Građevinarstvo**	**1,6**	**65,3**	**16,8**	**8,0**	**3,9**
	45	Građevinarstvo	1,6	65,4	16,8	8,0	3,9
G		**Trgovina na veliko i trgovina na malo; i predmeta za vlastitu upot./upor. i dom./kuć.**	**2,4**	**61,7**	**16,2**	**6,9**	**4,2**
	50	Trgovina, održavanje i popravak motornih vozila i motocikala;trgovina na malo gorivima i mazivima	2,3	44,8	22,9	13,3	5,1
	51	Trgovina na veliko i posredovanje u trgovini, osim trgovine motornim vozilima i motociklima	2,2	62,6	14,7	7,0	4,7
	52	Trgovina na malo, osim trgovine motornim vozilima i motociklima; popravak predmeta za vlastitu upotrebu/uporabu i domaćinstva/kućanstva	2,6	65,0	16,4	5,1	3,2
H		**Ugostiteljstvo**	**4,7**	**57,6**	**20,7**	**9,1**	**3,7**
	55	Ugostiteljstvo	4,7	57,4	20,7	9,1	3,7
I		**Prijevoz, skladištenje i komunikacije**	**1,0**	**18,6**	**9,1**	**9,2**	**15,5**
	60	Kopneni prijevoz; cjevovodni transport	1,9	31,4	12,1	11,8	16,1
	62	Zračni saobraćaj/prijevoz	0,0	5,4	9,3	24,1	20,4
	63	Prateće i pomoćne djelatnosti u prijevozu; djelatnosti putničkih agencija	0,0	23,5	17,3	10,3	8,3
	64	Pošta i telekomunikacije	0,0	0,6	3,5	5,3	15,8
J		**Finansijsko/Financijsko posredovanje**	**1,0**	**6,3**	**8,8**	**11,6**	**15,0**
	65	Finansijsko/Financijsko posredovanje, osim osiguranja i penzijskih/mirovinskih fondova	0,3	3,2	8,1	11,5	15,4
	66	Osiguranje i penzijski/mirovinski fondovi, osim obaveznog/obveznog soc.osiguranja	3,3	17,6	11,2	11,9	13,9
	67	Pomoćne djelatnosti u finansijskom/ financijskom posredovanju	0,0	29,4	13,8	15,5	5,2
K		**Poslovanje nekretninama, iznajmljivanje, posl.djelatnosti**	**1,7**	**38,0**	**15,2**	**12,0**	**7,9**
	70	Poslovanje nekretninama	0,3	18,6	21,9	13,5	14,2
	71	Iznajmljivanje mašina i opreme, bez rukovaoca i iznajmljivanje predmeta za vlastitu upotrebu/ uporabu i domaćinstvo/kućanstvo	0,0	57,3	5,9	10,3	4,4
	72	Računarske i srodne djelatnosti	0,2	31,8	15,9	12,4	5,5
	73	Istraživanje i razvoj	0,3	15,5	20,9	14,0	12,7
	74	Ostale poslovne djelatnosti	2,2	42,9	13,8	11,7	6,8
L		**Državna uprava i odbrana/obrana; obavezno/obvezno socijalno osiguranje**	**0,1**	**1,6**	**8,3**	**17,5**	**22,1**
	75	Državna uprava i odbrana/obrana; obav.soc.osiguranje	0,1	1,6	8,3	17,5	22,1
M		**Obrazovanje**	**0,7**	**8,0**	**12,4**	**14,5**	**22,9**
	80	Obrazovanje	0,7	8,3	12,4	14,5	22,9
N		**Zdravstveni i socijalni rad**	**1,3**	**11,2**	**9,8**	**16,1**	**23,0**
	85	Zdravstveni i socijalni rad	1,3	11,2	9,8	16,1	23,0
O		**Ostale javne komunalne, društvene i vlastite uslužne djelat.**	**0,6**	**19,4**	**17,9**	**19,1**	**14,6**
	90	Uklanjanje otpadnih voda, odvoz smeća, sanitarne i sl.djelat.	0,2	13,1	27,4	25,0	17,1
	91	Djelatnost organizacija na bazi učlanjenja	0,3	3,6	12,0	19,2	14,0
	92	Rekreativne, kulturne i sportske djelatnosti	0,7	25,6	14,1	16,4	13,3
	93	Ostale uslužne djelatnosti	3,7	21,8	6,5	8,8	13,0

PO DJELATNOSTIMA - Struktura u %, mart/ožujak 2010 (nastavak)
WAGES BY ACTIVITIES - Structure in %, March 2010 (continued)

951 - 1100 KM	1101 - 1400 KM	1401 - 1700 KM	1701 - 2000 KM	2001 - 2500 KM	2501+ KM	
12,7	11,8	3,7	1,2	0,7	0,1	*Collection, purification and distribution water*
1,5	**1,6**	**0,6**	**0,3**	**0,2**	**0,1**	***Construction***
1,5	1,6	0,6	0,3	0,2	0,1	*Construction*
2,5	**2,7**	**1,4**	**0,9**	**0,7**	**0,4**	***Wholesale and retail; certain repair***
3,6	3,4	1,5	1,7	0,7	0,7	*Sale, repair motors; fuel*
2,7	2,9	1,3	0,8	0,7	0,4	*Wholesale, commision not motors*
2,1	2,2	1,5	0,9	0,7	0,3	*Retail trade, except motors; repairs*
2,0	**1,2**	**0,6**	**0,3**	**0,2**	**0,1**	***Catering trade***
2,0	1,2	0,6	0,3	0,2	0,1	*Catering trade*
13,9	**16,9**	**6,8**	**4,1**	**3,2**	**1,6**	***Transport, storage and communication***
13,4	9,1	2,8	1,0	0,3	0,1	*Land transport; transport via papelines*
13,9	10,2	5,6	4,6	5,6	0,9	*Air transport*
9,1	14,7	7,6	3,7	4,1	1,4	*Supporting transport; travel agencies*
15,5	28,1	12,0	8,5	6,9	3,8	*Post and telecommunitacions*
13,3	**16,3**	**11,0**	**6,9**	**6,5**	**3,2**	***Financial intermediation***
13,9	16,7	12,2	7,9	7,2	3,6	*Financial intermediation, not insurance&pens.funds*
10,7	15,1	7,1	3,5	4,1	1,6	*Insurance , pension funds, not comp.soc.sec.*
15,5	5,2	3,4	5,2	3,4	3,4	*Activities auxiliary to financial intermediation*
7,2	**8,4**	**4,7**	**2,2**	**1,8**	**0,7**	***Real estate, renting and busuness activities***
12,3	11,7	2,8	2,7	1,3	0,7	*Real estate activities*
1,5	5,9	10,3	0,0	2,9	1,5	*Renting equipment without operator*
13,5	8,8	6,0	3,5	1,1	1,3	*Computer and related activities*
8,6	15,9	6,2	2,4	2,6	0,9	*Research and development*
6,0	7,3	4,7	2,0	1,9	0,7	*Other business activites*
15,5	**16,2**	**9,4**	**4,2**	**2,7**	**2,4**	***Public administration & defence; comp.soc.sec.***
15,5	16,2	9,4	4,2	2,7	2,4	*Public administration & defence; comp.soc.sec.*
23,4	**12,7**	**2,3**	**1,0**	**0,9**	**0,9**	***Education***
23,4	12,7	2,3	1,0	0,9	0,9	*Education*
10,7	**12,9**	**5,1**	**4,4**	**4,1**	**1,4**	***Health and social welfare***
10,7	12,9	5,1	4,4	4,1	1,4	*Health and social welfare*
11,6	**10,1**	**3,7**	**1,6**	**0,9**	**0,4**	***Other social and personal services***
9,4	4,9	2,0	0,6	0,2	0,1	*Sewage and refuse disposal, sanitation, etc.*
13,9	17,7	7,2	5,0	5,0	2,1	*Membership organisation n.e.c.*
11,7	11,6	4,1	1,6	0,7	0,2	*Recreational, cultural and sporting activities*
21,5	15,8	4,2	2,5	1,4	0,8	*Other service activities*

6-9 NEZAPOSLENE OSOBE PREMA STRUČNOJ SPREMI, 31. decembar/prosinac
UNEMPLOYED PERSONS ACCORDING TO PROFESSIONAL ATTAINMENT, as of December 31

	2006		Struktura *Structure*		2007		Struktura *Structure*		
	ukupno *Total*	žene *Women*	ukupno ***Total***	žene *Women*	ukupno *Total*	žene *Women*	ukupno *Total*	žene *Women*	
UKUPNO	362.368	172.549	100,0	100,0	367.570	179.962	100,0	100,0	*TOTAL*
VSS	7.029	4.180	1,9	2,4	7.832	4.843	2,1	2,7	*University*
VŠS	4.943	3.059	1,4	1,8	4.917	3.120	1,3	1,7	*Higher schools*
SSS	82.421	49.734	22,7	28,8	80.692	49.128	22,0	27,3	*Secondary school*
VKV, KV	136.101	51.066	37,6	29,6	131.194	50.656	35,7	28,1	*Highly skilled*
PKV, NSS	12.707	5.155	3,5	3,0	13.527	5.496	3,7	3,1	*Semiskilled*
NKV	119.167	59.355	32,9	34,4	129.408	66.719	35,2	37,1	*Unskilled*

	2008		Struktura *Structure*		2009		Struktura *Structure*		
	ukupno *Total*	žene *Women*	ukupno ***Total***	žene *Women*	ukupno *Total*	žene *Women*	ukupno *Total*	žene *Women*	
UKUPNO	338.643	175.451	100,0	100,0	354.577	181.992	100,0	100,0	*TOTAL*
VSS	8.726	5.587	2,6	3,2	12.007	7.732	3,4	4,2	*University*
VŠS	4.373	2.888	1,3	1,6	4.420	2.886	1,2	1,6	*Higher schools*
SSS	76.565	48.019	22,6	27,4	82.382	50.900	23,2	28,0	*Secondary school*
VKV, KV	118.237	49.652	34,9	28,3	125.875	51.824	35,5	28,5	*Highly skilled*
PKV, NSS	12.077	5.163	3,6	2,9	12.059	5.230	3,4	2,9	*Semiskilled*
NKV	118.665	64.142	35,0	36,6	117.834	63.420	33,2	34,8	*Unskilled*

	2010		Struktura *Structure*		
	ukupno *Total*	žene *Women*	ukupno *Total*	žene *Women*	
UKUPNO	364.929	186.950	100,0	100,0	*TOTAL*
VSS	14.963	9.849	4,1	5,3	*University*
VŠS	4.610	2.970	1,3	1,6	*Higher schools*
SSS	86.739	52.884	23,8	28,3	*Secondary school*
VKV, KV	129.186	52.560	35,4	28,1	*Highly skilled*
PKV, NSS	11.887	5.107	3,3	2,7	*Semiskilled*
NKV	117.544	63.580	32,2	34,0	*Unskilled*

Izvor podataka: Federalni zavod za zapošljavanje
Source: Federal Employment Institute

6-10 NEZAPOSLENOST
UNEMPLOYMENT

	Nezaposlene osobe[1)] - godišnji prosjek *Unemployees [1)] - Average for year*						
	ukupno *Total*	**žene** *Women*	**prvi put traže zaposlenje** *Seeking first job*	**korisnici novčane naknade** *Unemplo-yment benefit recipients*	**korisnici zdravstvenog osiguranja** *Health insurance beneficiarise*	**prijavljeni na evidenciju** *Recorded persons*	**brisani sa evidencije** *Persons cleared from the records*
2006	355.102	167.933	175.801	5.768	212.912	7.825	6.585
2007	370.459	177.837	196.155	5.789	213.111	9.274	8.840
2008	345.381	174.788	177.392	5.475	193.572	8.185	10.596
2009	347.146	179.168	167.489	8.162	193.309	8.611	7.283
2010	360.512	184.940	165.032	9.305	206.739	7.994	7.131

6-11 BROJ ZAPOSLENIH I NEZAPOSLENIH OSOBA
NUMBER OF EMPLOYED AND UNEMPLOYED PERSONS

	Zaposlene osobe (godišnji prosjek) *Employed persons (Average for year)*		Nezaposlene osobe[1)] - godišnji prosjek *Unemployed persons [1)] - Average for year*		Index 2009 = 100	
	ukupno *Total*	**žene** *Women*	**ukupno** *Total*	**žene** *Women*	**zaposleni** *Employed*	**nezaposleni** *Unemployed*
2006	389.601	144.681	355.102	167.933	89,1	102,3
2007	413.676	153.776	370.459	177.837	94,6	106,7
2008	430.745	163.045	345.381	174.788	98,5	99,5
2009	437.501	169.223	347.146	179.168	100,0	100,0
2010	438.949	172.218	364.929	186.950	100,3	105,1

Napomena: Podaci o broju zaposlenih za 2009. i 2010. godinu su korigirani brojem zaposlenih u poslovnim subjektima sa manje od 10 zaposlenih, na osnovu baze godišnjeg istraživanja Aneks.
Notice: data on persons in employment for 2009 and 2010 year were update with the number of employees in enterprises with less than 10 employees, according to statistical survey Anex.
1)Podaci o nezaposlenim osobama preuzeti od Federalnog zavoda za zapošljavanje
1) Data on unemployment are obtained from the Federal Employment Institute

6-12 PROSJEČNA MJESEČNA NETO PLAĆA
MONTHLY AVERAGE NET WAGE

	Prosječna mjesečna neto - plaća, u KM *Annual average net wages, in KM*	Index 2009 = 100		
		nominalni *Nominal index*	**indeks potrošačkih cijena** *Consumer price index*	**realni** *Real index*
2006	603,21	76,2	91,4	83,3
2007	662,10	83,6	93,1	89,8
2008	751,30	94,9	100,3	94,6
2009	792,08	100,0	100,0	100,0
2010	804,37	101,6	101,8	99,8

6-13 PROSJEČNA MJESEČNA NETO PLAĆA PO ZAPOSLENOM, PO DJELATNOSTI
MONTHLY AVERAGE NET WAGES PER PERSON BY ACTIVITIES

		2006	2007	2008	2009	2010
	UKUPNO *TOTAL*	**603,21**	**662,10**	**751,30**	**792,08**	**804,37**
A	**Poljoprivreda, lov i šumarstvo** *Agriculture, hunting and forestry*	**557,72**	**609,01**	**697,50**	**681,33**	**709,18**
01	**Poljoprivreda, lov i pripadajuće uslužne djelatnosti** *Agriculture, hunting and related service activities*	454,97	517,28	582,13	575,54	609,74
02	**Šumarstvo i iskorišćavanje šuma** *Forestry, logging and related service activities*	577,91	629,10	727,00	715,7	739,99
B	**Ribarstvo** *Fishing*	**400,78**	**416,44**	**471,26**	**533,01**	**523,42**
05	**Ribolov, uzgoj ribe i pripadajuće uslužne djelatnosti** *Fishing, fish farming and related service activities*	400,78	416,44	471,26	533,01	523,42
C	**Vađenje ruda i kamena** *Mining and quarrying*	**524,44**	**614,10**	**711,97**	**777,78**	**789,35**
10	**Vađenje ugljena i lignita; vađenje treseta** *Mining of coal and lignite; extraction of peat*	536,02	631,01	738,19	810,94	815,11
13	**Vađenje ruda metala** *Mining of metal ore*	496,61	516,23	579,07	587,38	688,65
14	**Vađenje ostalih ruda i kamena** *Other mining and quarrying*	470,01	540,70	591,91	617,05	643,48
D	**Prerađivačka industrija** *Manufacturing*	**457,49**	**493,92**	**542,84**	**558,61**	**573,72**
15	**Proizvodnja prehrambenih proizvoda i pića** *Manufacture of food products and beverages*	503,59	526,30	572,79	591,41	584,26
16	**Proizvodnja duhanskih proizvoda** *Manufacture of tobacco products*	1.581,97	1.571,88	1.518,89	1.681,81	1490,64
17	**Proizvodnja tekstila** *Manufacture of textiles*	345,49	386,20	404,69	380,03	401,96
18	**Proizvodnja odjevnih predmeta, dorada i bojenje krzna** *Manufacture of wearing apparel; dressing and dyeing of fur*	299,79	323,69	352,45	337,51	365,56
19	**Štavljenje i obrada kože** *Tanning and dressing of leather*	337,09	345,39	393,58	346,07	358,46
20	**Prerada drveta/drva i proizvodnja proizvoda od drveta/drva i pluta, osim namještaja** *Mfr. of wood and of products of wood and cork, except furniture*	341,56	356,02	388,52	408,57	418,66
21	**Proizvodnja celuloze, papira i proizvoda od papira** *Mfr. of pulp, paper and paper products*	486,21	584,94	574,81	585,9	602,38
22	**Izdavačka djelatnost, štampanje/tiskanje i umnožavanje** *Publishing, printing and reproductions of recorded media*	531,92	586,83	640,88	715,46	678,17
23	**Proizvodnja koksa, derivata nafte i nuklearnog goriva** *Manufacture of coke, refined petrol.products and nuclear fuel*	527,91	607,20	719,32	746,29	849,09
24	**Proizvodnja kemikalija i kemijskih proizvoda** *Mfr. of chemicals&chemical products*	602,92	666,94	733,11	757,96	786,27
25	**Proizvodnja proizvoda od gume i plastičnih masa** *Manufacture of rubber and plastic products*	386,54	430,41	506,89	539,62	553,22
26	**Proizvodnja ostalih proizvoda od nemetalnih minerala** *Manufacture of other non-metallic mineral products*	531,14	573,07	644,25	679,26	684,37
27	**Proizvodnja baznih metala** *Manufacture of basic metals*	800,42	856,14	946,96	933,51	1015,66
28	**Proizvodnja metalnih proizvoda, osim mašina/strojeva i opreme** *Mfr. of fabricated metal products, except machinery and equipment*	405,48	468,45	535,58	594,53	606,70
29	**Proizvodnja mašina/strojeva i uređaja d.n.** *Mfr. of machinery and equipment,n.e.c.*	401,29	466,76	525,10	512,59	562,47
30	**Proizvodnja kancelarijskih mašina/ strojeva i računara/računala** *Manufacture of office machinery and computers*	696,12	735,92	768,52	857,79	1066,07

6-13 PROSJEČNA MJESEČNA NETO PLAĆA PO ZAPOSLENOM, PO DJELATNOSTI (nastavak)
MONTHLY AVERAGE NET WAGES PER PERSON BY ACTIVITIES (continued)

		2006	2007	2008	2009	2010
31	**Proizvodnja električnih mašina/strojeva i aparata, d.n.** *Mfr. of electrical machinery&apparatus n.e.c.*	471,90	515,63	586,81	594,26	601,97
32	**Proizvodnja radio, televizijske i komunikacijske opreme i aparata** *Manufacture of radio, television and comm. equip. and appar.*	535,74	947,85	913,79	955,05	1.843,17
33	**Proizvodnja medicinskih preciznih i optičkih instrumenata, satova** *Manufacture of medical, precision and optical instruments,*	489,05	526,66	545,14	569,31	577,15
34	**Proizvodnja motornih vozila, prikolica i poluprikolica** *Manufacture of motor vehicles, trailers and semi-trailers*	495,19	560,78	609,83	627,75	659,08
35	**Proizvodnja ostalih prijevoznih sredstava** *Manufacture of other transport equipment*	430,18	379,46	453,77	564,00	568,49
36	**Proizvodnja namještaja, ostala prerađivačka industrija, d.n.** *Manufacture of furniture,manufacturing n.e.c.*	354,38	395,44	419,83	453,73	454,57
37	**Reciklaža** *Recycling*	454,47	487,84	565,92	529,82	614,11
E	**Proizvodnja i snabdijevanje/opskrba električnom energijom, gasom/plinom i vodom** *Electricity, gas and water supply*	**896,79**	**981,70**	**1.190,50**	**1.237,23**	**1.265,94**
40	**Proizvodnja i snabdijevanje/opskrba električnom energijom gasom/plinom, parom i toplom vodom** *Electricity, gas, steam and hot water supply*	1.034,90	1.132,45	1.409,48	1.447,07	1.477,08
41	**Sakupljanje, prečišćavanje i distribucija vode** *Collection, purification and distribution water*	623,18	673,81	753,75	799,00	819,14
F	**Građevinarstvo** *Construction*	**403,50**	**446,49**	**495,31**	**508,72**	**517,35**
45	**Građevinarstvo** *Construction*	403,50	446,49	495,31	508,72	517,35
G	**Trgovina na veliko i trgovina na malo; popravak motornih vozila, motocikala i predmeta za vlastitu upot./upor. i dom./kuć.** *Wholesale and retail trade; repair of motor vehicles*	**436,66**	**463,04**	**512,12**	**537,44**	**560,03**
50	**Trgovina, održavanje i popravak motornih vozila i motocikala; trgovina na malo gorivima i mazivima** *Sale, repair etc. motors; fuel*	508,43	506,44	559,90	596,85	615,91
51	**Trgovina na veliko i posredovanje u trgovini, osim trgovine motornim vozilima i motociklima** *Wholesale and commision except motors*	435,54	466,26	513,93	542,92	567,09
52	**Trgovina na malo, osim trgovine motornim vozilima i motociklima; popravak predmeta za vlastitu upotr./upor. i dom./kuć.** *Retail, except motors; repair goods*	407,71	441,91	493,24	512,40	535,38
H	**Ugostiteljstvo** *Catering trade*	**434,57**	**456,57**	**505,99**	**534,65**	**534,69**
55	**Ugostiteljstvo** *Catering trade*	434,57	456,57	505,99	534,65	534,69
I	**Prijevoz, skladištenje i komunikacije** *Transport, storage and communication*	**767,21**	**831,70**	**922,48**	**960,16**	**951,67**
60	**Kopneni prijevoz; cjevovodni transport** *Land transport, transport via pipelines*	516,32	569,46	674,87	698,73	722,56
62	**Zračni prijevoz** *Air transport*	1.256,59	1.291,56	1.365,70	1.451,56	1.445,04
63	**Prateće i pomoćne djelatnosti u prijevozu; djelatnosti putničkih agencija** *Supporting and auxiliary transport, travel agencies*	795,54	842,92	931,29	951,69	939,86
64	**Pošta i telekomunikacije** *Post and telecommunications*	1.145,63	1.217,08	1.289,30	1.329,74	1.274,63

6-13 PROSJEČNA MJESEČNA NETO PLAĆA PO ZAPOSLENOM, PO DJELATNOSTI (nastavak)
MONTHLY AVERAGE NET WAGES PER PERSON BY ACTIVITIES (continued)

		2006	2007	2008	2009	2010
J	**Finansijsko/Financijsko posredovanje** *Financial intermediation*	**1.153,55**	**1.195,14**	**1.256,57**	**1.266,05**	**1.297,62**
65	**Finansijsko/Financijsko posredovanje, osim osiguranja i penzijskih/mirovinskih fondova** *Financial intermed., except insurance and pension funding*	1.214,15	1.265,69	1.334,70	1.332,99	1.381,76
66	**Osiguranje, penzijski/mirovinski fondovi, osim obaveznog/obveznog socijalnog osiguranja** *Insurance and pension funding, except compulsory social security*	914,79	931,44	959,10	1.007,90	992,27
67	**Pomoćne djelatnosti u finansijskom/financijskom posredovanju** *Activities auxiliary to financial intermediation*	2.013,83	1.537,00	1.471,93	1.469,51	1.665,26
K	**Poslovanje nekretninama, iznajmljivanje i posl.djelatnosti** *Real estate, renting and business activities*	**609,67**	**655,59**	**736,50**	**785,11**	**769,91**
70	**Poslovanje nekretninama** *Real estate activities*	624,85	648,76	703,22	780,01	842,05
71	**Iznajmljivanje mašina i opreme, bez rukovaoca i iznajmljivanje predmeta za vlastitu upotr./upor. i domać./kuć.** *Renting of machinery and equipment without operator*	724,22	526,55	607,05	709,40	628,35
72	**Računarske i srodne aktivnosti** *Computer and related activities*	711,79	822,45	969,13	1.152,38	1.062,18
73	**Istraživanje i razvoj** *Research and development*	653,35	664,88	782,93	855,78	887,18
74	**Ostale poslovne djelatnosti** *Other business activites*	591,97	643,63	714,63	749,02	726,44
L	**Državna uprava i odbrana/obrana; obavezno/obvezno socijalno osiguranje** *Public administ.&defence;comp.soc.sec.*	795,24	879,14	1.053,82	1.123,52	1.124,11
75	**Državna uprava i odbrana/obrana; obavezno/ obvezno socijalno osiguranje** *Public administ.&defence;comp.soc.sec.*	795,24	879,14	1.053,82	1.123,52	1.124,11
M	**Obrazovanje** *Education*	**613,24**	**683,01**	**795,81**	**826,60**	**832,40**
80	**Obrazovanje** *Education*	613,24	683,01	795,81	826,60	832,40
N	**Zdravstveni i socijalni rad** *Health and social work*	**686,16**	**765,79**	**909,84**	**978,24**	**981,44**
85	**Zdravstveni i socijalni rad** *Health and social work*	686,16	765,79	909,84	978,24	981,44
O	**Ostale javne komunalne, društvene i vlastite uslužne djelatnosti** *Other community, social and personal service activities*	**623,49**	**674,97**	**726,10**	**759,96**	**773,64**
90	**Uklanjanje otpadnih voda, odvoz smeća, sanitarne i sl.djelatnos** *Sewage and refuse disposal, sanitation and similar activities*	554,50	623,43	681,64	728,01	738,75
91	**Djelatnost organizacija na bazi učlanjenja** *Activities of membership organizations*	879,93	923,16	1.015,81	1.128,00	1.162,07
92	**Rekreativne, sportske i kulturne djelatnosti** *Recreational, sporting and cultural activities*	617,98	660,17	702,94	725,53	741,58
93	**Ostale uslužne djelatnosti** *Other service activities*	693,21	800,46	869,23	878,01	868,92

6-14 NOMINALNI I REALNI INDEKSI NETO PLAĆE PO DJELATNOSTI
NOMINAL AND REAL INDICES OF NET WAGE BY ACTIVITIES

		Index 0 2009 = 100							
		nominalni indeksi neto plaće *Nominal indices net wage*				realni indeksi neto plaće *Real indices of net wage*			
		2006	2007	2008	2010	2006	2007	2008	2010
	UKUPNO *TOTAL*	**76,2**	**83,6**	**94,9**	**101,6**	**83,3**	**89,8**	**94,6**	**99,8**
A	**Poljoprivreda, lov i šumarstvo** *Agriculture, hunting and forestry*	**81,9**	**89,4**	**102,4**	**104,1**	**89,6**	**96,0**	**102,1**	**102,2**
01	**Poljoprivreda, lov i pripadajuće uslužne djelatnosti** *Agriculture, hunting and related service activities*	79,1	89,9	101,1	105,9	86,5	96,5	100,8	104,1
02	**Šumarstvo i iskorišćavanje šuma** *Forestry, logging and related service activities*	80,7	87,9	101,6	103,4	88,3	94,4	101,3	101,6
B	**Ribarstvo** *Fishing*	**75,2**	**78,1**	**88,4**	**98,2**	**82,3**	**83,9**	**88,2**	**96,5**
05	**Ribolov, uzgoj ribe i pripadajuće uslužne djelatnosti** *Fishing, fish farming and related service activities*	75,2	78,1	88,4	98,2	82,3	83,9	88,2	96,5
C	**Vađenje ruda i kamena** *Mining and quarrying*	**67,4**	**79,0**	**91,5**	**101,5**	**73,8**	**84,8**	**91,3**	**99,7**
10	**Vađenje ugljena i lignita; vađenje treseta** *Mining of coal and lignite; extraction of peat*	66,1	77,8	91,0	100,5	72,3	83,6	90,8	98,7
13	**Vađenje ruda metala** *Mining of metal ores*	84,5	87,9	98,6	117,2	92,5	94,4	98,3	115,2
14	**Vađenje ostalih ruda i kamena** *Other mining and quarrying*	76,2	87,6	95,9	104,3	83,3	94,1	95,6	102,4
D	**Prerađivačka industrija** *Manufacturing industry*	**81,9**	**88,4**	**97,2**	**102,7**	**89,6**	**95,0**	**96,9**	**100,9**
15	**Proizvodnja prehrambenih proizvoda i pića** *Manufacture of food products and beverages*	85,2	89,0	96,9	98,8	93,2	95,6	96,6	97,0
16	**Proizvodnja duhanskih proizvoda** *Manufacture of tobacco products*	94,1	93,5	90,3	88,6	102,9	100,4	90,0	87,1
17	**Proizvodnja tekstila** *Manufacture of textiles*	90,9	101,6	106,5	105,8	99,5	109,2	106,2	103,9
18	**Proizvodnja odjevnih predmeta, dorada i bojenje krzna** *Manufacture of wearing apparel; dressing and dyeing of fur*	88,8	95,9	104,4	108,3	97,2	103,0	104,1	106,4
19	**Štavljenje i obrada kože** *Tanning and dressing of leather*	97,4	99,8	113,7	103,6	106,6	107,2	113,4	101,8
20	**Prerada drveta/drva i proizvodnja proizvoda od drveta/drva, osim namještaja** *Mfr. of wood and of products of wood and cork, except furniture*	83,6	87,1	95,1	102,5	91,5	93,6	94,8	100,7
21	**Proizvodnja celuloze, papira i proizvoda od papira** *Mfr.of pulp, paper and paper products*	83,0	99,8	98,1	102,8	90,8	107,2	97,8	101,0
22	**Izdavačka djelatnost, štampanje/tiskanje i umnožavanje** *Publishing, printing and reproductions of recorded media*	74,3	82,0	89,6	94,8	81,3	88,1	89,3	93,1
23	**Proizvodnja koksa, derivata nafte i nuklearnog goriva** *Manufacture of coke, refined petrol.products and nuclear fuel*	70,7	81,4	96,4	113,8	77,4	87,4	96,1	111,8
24	**Proizvodnja kemikalija i kemijskih proizvoda** *Mfr.of chemicals&chemical products*	79,5	88,0	96,7	103,7	87,0	94,5	96,4	101,9
25	**Proizvodnja proizvoda od gume i plastičnih masa** *Mfr.of rubber and plastic products*	71,6	79,8	93,9	102,5	78,4	85,7	93,7	100,7
26	**Proizvodnja ostalih proizvoda od nemetalnih minerala** *Manufacture of other non-metallic mineral products*	78,2	84,4	94,8	100,8	85,6	90,6	94,6	99,0
27	**Proizvodnja baznih metala** *Manufacture of basic metals*	85,7	91,7	101,4	108,8	93,8	98,5	101,1	106,9
28	**Proizvodnja metalnih proizvoda, osim mašina/strojeva i opreme** *Mfr. of fabricated metal products, except machinery and equipment*	68,2	78,8	90,1	102,0	74,6	84,6	89,8	100,2
29	**Proizvodnja mašina/strojeva i uređaja d.n.** *Mfr.of machinery and equipment n.e.c.*	78,3	91,1	102,4	109,7	85,7	97,8	102,1	107,8

6-14 NOMINALNI I REALNI INDEKSI NETO PLAĆE PO DJELATNOSTI (nastavak)
NOMINAL AND REAL INDICES OF NET WAGE BY ACTIVITIES (continued)

		Index 0 2009 = 100							
		nominalni indeksi neto plaće *Nominal indices net wage*				realni indeksi neto plaće *Real indices of net wage*			
		2006	2007	2008	2010	2006	2007	2008	2010
30	**Proizvodnja kancelarijskih mašina/ strojeva i računara/računala** *Mfr.of office equipment,computers*	81,2	85,8	89,6	124,3	88,8	92,2	89,3	122,1
31	**Proizvodnja električnih mašina/strojeva i aparata d.n.** *Mfr.of elect.machinery&apparatus nec.*	79,4	86,8	98,7	101,3	86,9	93,2	98,5	99,5
32	**Proizvodnja radio, televizijske i komunikacijskih opreme i aparata** *Manufacture of radio, television and comm. equip. and appar.*	56,1	99,2	95,7	193,0	61,4	106,6	95,4	189,6
33	**Proizvodnja medicinskih preciznih i optičkih instrumenata, satova** *Mfr.of medical and precision instruments*	85,9	92,5	95,8	101,4	94,0	99,4	95,5	99,6
34	**Proizvodnja motornih vozila, prikolica, poluprikolica** *Manufacture of motor vehicles, trailers and semi-trailers*	78,9	89,3	97,1	105,0	86,3	96,0	96,9	103,1
35	**Proizvodnja ostalih prijevoznih sredstava** *Manufacture of other transport equipment*	76,3	67,3	80,5	100,8	83,4	72,3	80,2	99,0
36	**Proizvodnja namještaja, ostala prerađivačka industrija, d.n.** *Mfr.of furniture,manufacturing n.e.c.*	78,1	87,2	92,5	100,2	85,5	93,6	92,3	98,4
37	**Reciklaža** *Recycling*	85,8	92,1	106,8	115,9	93,8	98,9	106,5	113,9
E	**Proizvodnja i snabdijevanje/opskrba električnom energijom, gasom/plinom i vodom** *Electricity, gas and water supply*	**72,5**	**79,3**	**96,2**	**102,3**	**79,3**	**85,2**	**95,9**	**100,5**
40	**Proizvodnja i snabdijevanje/opskrba električnom energijom gasom/plinom, parom i toplom vodom** *Electricity, gas, steam and hot water supply*	71,5	78,3	97,4	102,1	78,2	84,1	97,1	100,3
41	**Sakupljanje, prečišćavanje i distribucija vode** *Collection, purification and distribution water*	78,0	84,3	94,3	102,5	85,3	90,6	94,1	100,7
F	**Građevinarstvo** *Construction*	**79,3**	**87,8**	**97,4**	**101,7**	**86,8**	**94,3**	**97,1**	**99,9**
45	**Građevinarstvo** *Construction*	79,3	87,8	97,4	101,7	86,8	94,3	97,1	99,9
G	**Trgovina na veliko i trgovina na malo; popravak motornih vozila, motocikala i predmeta za vlastitu upot./upor. i dom./kuć.** *Wholesale and retail trade; repair of motor vehicles*	**81,2**	**86,2**	**95,3**	**104,2**	**88,9**	**92,5**	**95,0**	**102,4**
50	**Trgovina, održavanje i popravak motornih vozila i motocikala; trgovina na malo gorivima i mazivima** *Sale,repair etc.motors; fuel*	85,2	84,9	93,8	103,2	93,2	91,1	93,5	101,4
51	**Trgovina na veliko i posredovanje u trgovini, osim trgovine motornim vozilima i motociklima** *Wholesale and commision except motors*	80,2	85,9	94,7	104,5	87,8	92,2	94,4	102,6
52	**Trgovina na malo, osim trgovine motornim vozilima i motociklima; popravak predmeta za vlastitu upotrebu/uporabu i domaćinstva/kućanstva** *Retail, except motors; repair goods*	79,6	86,2	96,3	104,5	87,1	92,6	96,0	102,6
H	**Ugostiteljstvo** *Catering trade*	**81,3**	**85,4**	**94,6**	**100**	**88,9**	**91,7**	**94,4**	**98,2**
55	**Ugostiteljstvo** *Catering trade*	81,3	85,4	94,6	100	88,9	91,7	94,4	98,2
I	**Prijevoz, skladištenje i komunikacije** *Transport, storage and communication*	**79,9**	**86,6**	**96,1**	**99,1**	**87,4**	**93,0**	**95,8**	**97,4**
60	**Kopneni prijevoz; cjevovodni transport** *Land transport, transport via pipelines*	73,9	81,5	96,6	103,4	80,8	87,5	96,3	101,6

6-14 NOMINALNI I REALNI INDEKSI NETO PLAĆE PO DJELATNOSTI (nastavak)
NOMINAL AND REAL INDICES OF NET WAGE BY ACTIVITIES (continued)

		Index 0 2009 = 100							
		nominalni indeksi neto plaće *Nominal indices net wage*				realni indeksi neto plaće *Real indices of net wage*			
		2006	2007	2008	2010	2006	2007	2008	2010
62	**Zračni prijevoz** *Air transport*	86,6	89,0	94,1	103,4	94,7	95,6	93,8	101,6
63	**Prateće i pomoćne djelatnosti u prijevozu; djelatnosti putničkih agencija** *Supporting and auxiliary transport, travel agencies*	83,6	88,6	97,9	99,6	91,5	95,1	97,6	97,8
64	**Pošta i telekomunikacije** *Post and telecommunitacions*	86,2	91,5	97,0	98,8	94,3	98,3	96,7	97,0
J	**Finansijsko/Financijsko posredovanje** *Financial intermediation*	**91,1**	**94,4**	**99,3**	**102,5**	**99,7**	**101,4**	**99,0**	**100,7**
65	**Finansijsko/Financijsko posredovanje, osim osiguranja i penzijskih/mirovinskih fondova** *Financial intermed., except insurance and pension funding*	91,1	95,0	100,1	103,7	99,7	102,0	99,8	101,8
66	**Osiguranje i penzijski/mirovinski fondovi, osim obaveznog/obveznog socijalnog osiguranja** *Insurance and pension funding, except compulsory social security*	90,8	92,4	95,2	98,4	99,3	99,3	94,9	96,7
67	**Pomoćne djelatnosti u finans./financ. posredovanju** *Activities auxiliary to financial intermediation*	137,04	104,59	100,2	113,3	149,9	112,3	99,9	111,3
K	**Poslovanje nekretninama, iznajmljivanje, posl.djelatn.** *Real estate, renting and business activ.*	**77,7**	**83,5**	**93,8**	**98,1**	**85,0**	**89,7**	**93,5**	**96,3**
70	**Poslovanje nekretninama** *Real estate activities*	80,1	83,2	90,2	108,0	87,6	89,3	89,9	106,0
71	**Iznajmljivanje mašina i opreme, bez rukovaoca i predmeta za vlastitu upotr./upor. i dom./kuć.** *Renting of machinery and equipment without operator*	102,1	74,2	85,6	88,6	111,7	79,7	85,3	87,0
72	**Računarske i srodne djelatnosti** *Computer and related activities*	61,8	71,4	84,1	92,2	67,6	76,7	83,8	90,5
73	**Istraživanje i razvoj** *Research and development*	76,3	77,7	91,5	103,7	83,5	83,5	91,2	101,8
74	**Ostale poslovne djelatnosti** *Other business activites*	79	85,9	95,4	97	86,5	92,3	95,1	95,3
L	**Državna uprava i odbrana/obrana; obavezno/obvezno socijalno osiguranje** *Public administ.&defence;comp.soc.sec.*	**70,8**	**78,2**	**93,8**	**100,1**	**77,4**	**84,0**	**93,5**	**98,3**
75	**Državna uprava i odbrana/obrana; obavezno/obvezno socijalno osiguranje** *Public administ.&defence;comp.soc.sec.*	70,8	78,2	93,8	100,1	77,4	84,0	93,5	98,3
M	**Obrazovanje** *Education*	**74,2**	**82,6**	**96,3**	**100,7**	**81,2**	**88,8**	**96,0**	**98,9**
80	**Obrazovanje** *Education*	74,2	82,6	96,3	100,7	81,2	88,8	96,0	98,9
N	**Zdravstveni i socijalni rad** *Health and social work*	**70,1**	**78,3**	**93**	**100,3**	**76,7**	**84,1**	**92,7**	**98,6**
85	**Zdravstveni i socijalni rad** *Health and social work*	70,1	78,3	93	100,3	76,7	84,1	92,7	98,6
O	**Ostale javne komunalne, društvene i vlastite uslužne djelatnosti** *Other community, social and personal service activities*	**82**	**88,8**	**95,5**	**101,8**	**89,8**	**95,4**	**95,3**	**100,0**
90	**Uklanjanje otpadnih voda, odvoz smeća, sanitarne i sl.d** *Sewage and refuse disposal, sanitation and similar activities*	76,2	85,6	93,6	101,5	83,3	92,0	93,4	99,7
91	**Djelatnost organizacija na bazi učlanjenja** *Activities of membership organizations*	78	81,8	90,1	103	85,3	87,9	89,8	101,2
92	**Rekreativne, sportske i kulturne djelatnosti** *Recreational, sporting and cultural activities*	85,2	91	96,9	102,2	93,2	97,7	96,6	100,4
93	**Ostale uslužne djelatnosti** *Other service activities*	79	91,2	99	99	86,4	97,9	98,7	97,2

ZAPOSLENI PREMA VISINI NETO-PLAĆE - Struktura u %
mart / ožujak 2010
EMPLOYEES ACCORDING TO PITCH OF NET WAGE- Structure in %
March 2010

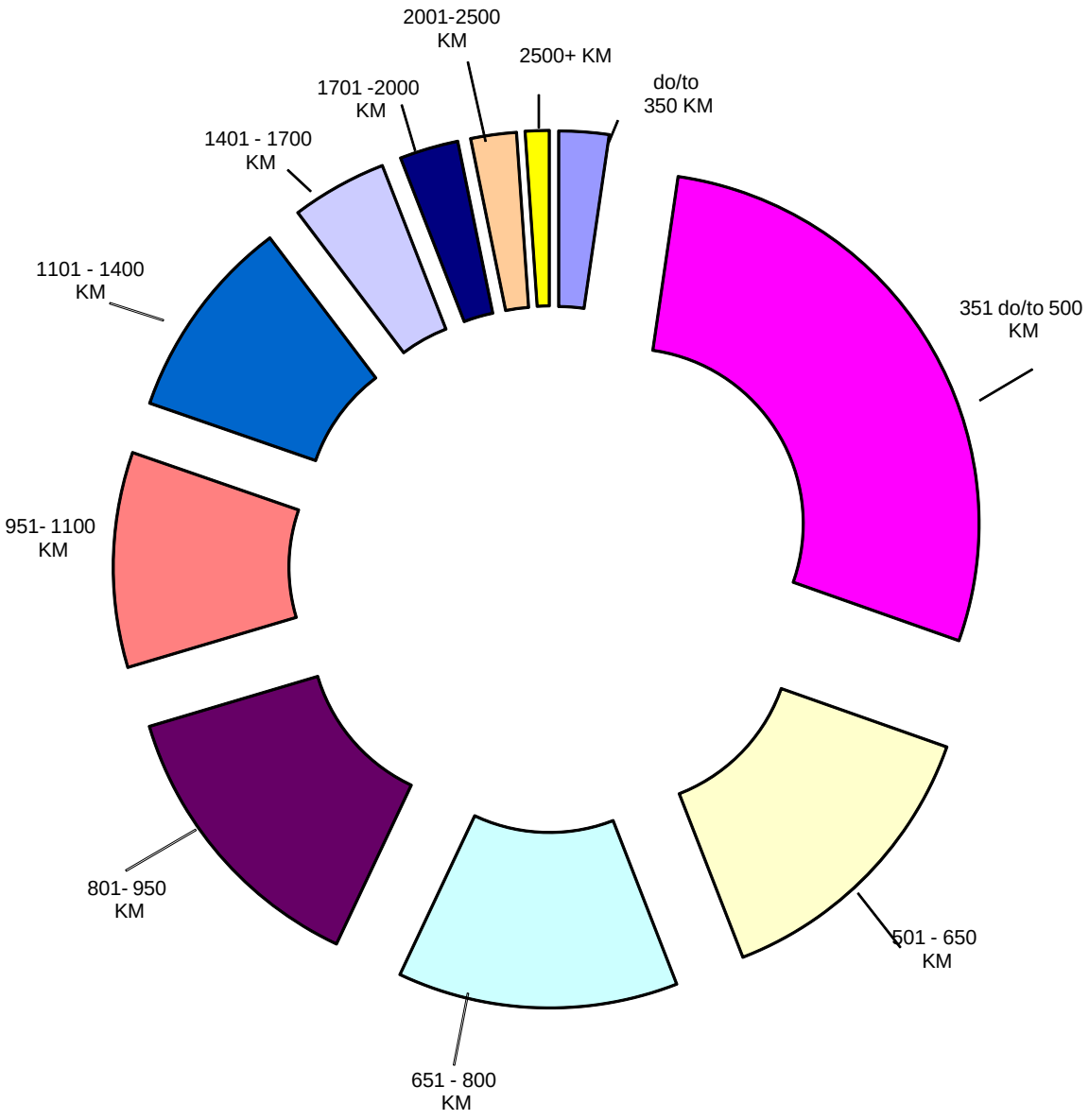

BROJ ZAPOSLENIH PO DJELATNOSTIMA
PERSONS IN EMPLOYMENT BY ACTIVITIES

u hilj./tis.
in thousand

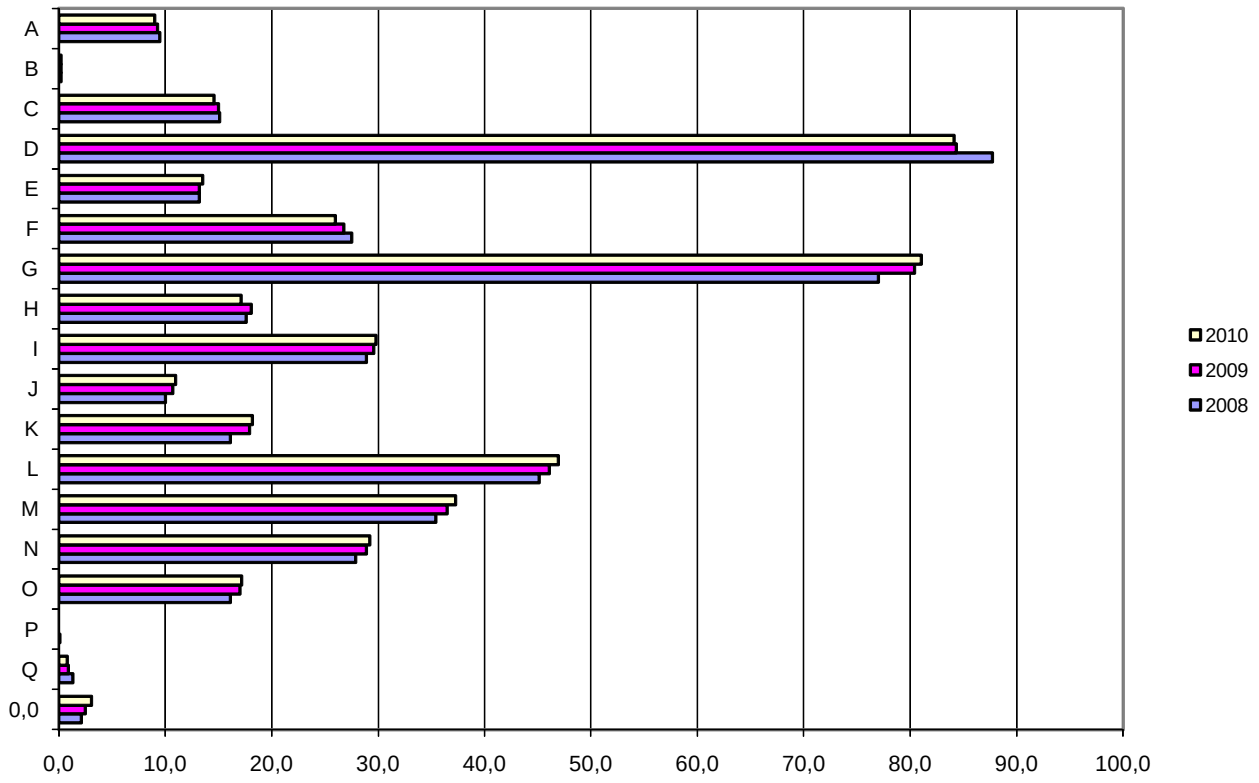

A **Poljoprivreda, lov i šumarstvo** *Agriculture, hunting and forestry*

B **Ribarstvo** *Fishing*

C **Vađenje ruda i kamena** *Mining and quarrying*

D **Prerađivačka industrija** *Manufacturing*

E **Proizvodnja i snabdijevanje/opskrba električnom energijom, gasom/plinom i vodom** *Electricity, gas and water supply*

F **Građevinarstvo** *Constrution*

G **Trgovina na veliko i trgovina na malo; popravak motornih vozila, motocikala, i predmeta za vlastitu upotr./upor.i domać./kuć.** *Wholesale & retail trade; repair of motor vehicles*

H **Ugostiteljstvo** *Catering trade*

I **Promet, skladištenje i komunikacije** *Transport, storage and communication*

J **Finansijsko/Financijsko posredovanje** *Financial intermediation*

K **Poslovanje nekretninama, iznajmljivanje i poslovne djelatnosti** *Real estate, renting and business activities*

L **Državna uprava i odbrana/obrana; obavezno/obvezno socijalno osiguranje** *Public administration & defence;compulsory social security*

M **Obrazovanje** *Education*

N **Zdravstveni i socijalni rad** *Health and social work*

O **Ostale javne komunalne, društvene i vlastite uslužne djelatnosti** *Other community,soc.and perso. service activities*

P **Djelatnosti domaćinstava/kućanstava** *Activities of households*

Q **Eksteritorijalne organizacije i tijela** *Extra-teritorial organizations bodies*

00 **Neraspoređeno po djelatnostima KD** *Unclassified according to activities CEA*

7 ANKETA O RADNOJ SNAZI

LABOUR FORCE SURVEY

7- 0 METODOLOŠKA OBJAŠNJENJA

NOTES ON METHODOLOGY

Izvori i metode prikupljanja podataka

Anketa o radnoj snazi je istraživanje kojim se prikupljaju podaci o osnovnim karakteristikama radno sposobnog stanovništva, na osnovu kojih se vrši procjena ukupne radne snage u zemlji, kao i podaci o demografskim, obrazovnim, socio-ekonomskim i drugim karakteristikama stanovništva. Glavni cilj ovog istraživanja je dobivanje podataka o tri osnovne, međusobno isključive kategorije stanovništva: zaposleni, nezaposleni i neaktivne osobe.

Statističke institucije u Bosni i Hercegovini su u aprilu/travnju 2006. godine prvi put provele istraživanje - Anketa o radnoj snazi (ARS).

Metodološke postavke Ankete zasnovane su na preporukama i definicijama Međunarodne organizacije rada i zahtjevima Statističkog ureda EU (EUROSTAT), čime je osigurana međunarodna uporedivost podataka u ovoj oblasti statistike. Anketom se mjeri ekonomska aktivnost stanovništva u kratkom razdoblju posmatranja od sedmicu/tjedan dana koja se naziva referentna sedmica. Za ovu anketu to je sedmica/tjedan u aprilu/travnju ili maju/svibnju što je preporuka EU za zemlje koje provode anketu jedanput godišnje.

Sources and methods of data collection

The Labour Force Survey represents research conducted to gather data on the basic characteristics of the working - age population, based on which the total labor force in the country is reviewed, together with data on demographics, education, socio-economic standing and other characteristcs of the population. The main goal of the research is to gather data on the three main , mutually exclusive segments of population: the employed, the unemployed and the inactive.

Stastistical institutions in Bosnia and Herzegovina carried out The Labour Force Survey in April 2006, for the first time.

Methodological principles behind the Survey are based on the recomendation and definitions of the International Labour Organization- ILO and requirements of the European Statistical Office - EUROSTAT, which set the standards for the international comparability of data in area of labour statistics.The survey measures the economic activity of population in short period of one week. For this survey it is the week in April or May by the recommendations of the EU for countries which are conducting the survey once a year.

Obuhvat

Anketa u 2010. je provedena na uzorku od 10.502 domaćinstava/kućanstava i to 5.897 u Federaciji BiH, 3.603 u Republici Srpskoj i 1.002 u Brčko Distriktu. Uzorkom nisu obuhvaćena kolektivna domaćinstva/ kućanstva (studentski i đački domovi, domovi za penzionere i stare i iznemogle osobe, domovi za socijalno ugroženu djecu, manastiri, samostani i sl.).

Coverage

The Survey in 2010 covered 10.502 households, including 5.897 in Federation of Bosnia and Herzegovina, 3.603 in the Republica Srpska, and 1.002 in the Brcko District of Bosnia and Herzegovina, which are chosen in sample.The sample did not include collective households (university dormitories, homes for pensioners and disabled adalts, monasteries, convents,etc.)

Definicije i objašnjenja

Radno sposobno stanovništvo obuhvata sve osobe koje imaju 15 i više godina, podijeljene u dvije osnovne kategorije: radnu snagu (ekonomski aktivno) i ekonomski neaktivno stanovništvo.

Radnu snagu ili ekonomski aktivno stanovništvo čine zaposlene i nezaposlene osobe.

Zaposleni su osobe koje imaju 15 i više godina i koje su u referentnoj sedmici/tjednu:

Definitions and explanation

Working age population *includs all persons of 15 years of age or older, divided into two basic categories:labour force (economically active) and economically inactive population.*

The Labour force *or the active population is composed of the the employed and the unemployed.*

The employed *are persons of 15 years of age or older who during the reference week:*

a) radile najmanje jedan sat za plaću ili naknadu, bez obzira na njihov formalni status, ili

b) nisu radile, a imale su posao na koji će se vratiti.

Kategoriju zaposlenih osoba čine:
a) zaposlenici (osobe u zaposlenju koje za svoj rad primaju plaću ili naknadu);
b) samozaposlenici (poslodavci koji upravljaju poslovnim subjektom i zapošljavaju jednog ili više zaposlenika, te osobe koje rade za vlastiti račun i ne zapošljavaju zaposlenike) i
c) neplaćeni pomažući članovi domaćinstva (članovi koji rade u porodičnom biznisu).

Nezaposleni su osobe koje imaju 15 i više godina i koje:
a) nisu u referentnoj sedmici/tjednu obavljale nikakvu aktivnost za plaću ili naknadu i
b) aktivno su tražile posao u toku/tijeku četiri sedmice/tjedna (referentna i tri prethodne) ili su našle posao i
c) mogle bi početi raditi u toku iduće dvije sedmice/tjedna ako im bude ponuđen posao.

Neaktivne osobe čine sve osobe koje imaju 15 i više godina i koje u referentnoj sedmici/tjednu nisu radile, te koje tokom četiri sedmice/tjedna (referentna i tri prethodne) nisu poduzimale nikakve aktivnosti s ciljem traženja posla, kao i osobe koje nisu spremne početi raditi u iduće dvije sedmice/dva tjedna ako bi im posao bio ponuđen.

Stopa aktivnosti je procentualno učešće aktivnog stanovništva (radne snage) u radno sposobnom stanovništvu.

Stopa zaposlenosti je procentualno učešće zaposlenih u radno sposobnom stanovništvu.

Stopa nezaposlenosti je procentualno učešće nezaposlenih osoba u radnoj snazi.

Metodološke razlike između administrativnih podataka o zaposlenima i podataka dobijenih Anketom radne snage

Podaci dobiveni iz administrativnih izvora i iz Ankete radne snage razlikuju se u pogledu:

a) Worked for at least one hour for a salary or fee, notwithstanding their formal status or

b) did not work, but had a job to return to.

The employed segment is composed of:
a) employees (employed persons who receive salary or fees for their work)
b) the self-employed (employers who manage a business subject and employ one or more employees, and a persons who work for their own account and do not have employees);
c) unpaid family workers (household members working in the family business).

The unemployed *are persons of 15 years of age or older who:*
a) in the reference period, did not engage in any activities for which they received a salary or fee and
b) during four weeks (the reference and three preceding weeks) actively looking for employment or found a job and were about to start work in near future and
c) availabl to start to work during two weeks following the reference week should they be offered employment.

The inactiv *are all persons of 15 years of age or older who were not employed during the reference week and who during the four weeks (the reference and three previous weeks) did not take any activity to look for employment, as well as persons who were not ready to start work in two subsequent weeks should they be offered employment.*

Aktivity rate *represents the labour force as a percentage of the working age population.*

Employment/population ratio *represents persons in employment as a percentage of the working age population.*

Unemployment rate *represents unemployment persons as a percentage of the labour force.*

Methodological differences between administrative data and data obtained by Labour Force Survey of persons in employment

Administrative data and data obtained by LFS differ regarding:

Izvora: administrativni podaci se baziraju na istraživanjima zaposlenih putem mjesečnog upitnika Rad-1 koji se prikuplja od poslovnih subjekata, dok se anketni podaci temelje na procjenjivanju podataka na bazi uzorka domaćinstava/kućanstva.

***Source**: administrative data are based on the monthly statistical survey Rad-1 which are obtained from enterprises, while Labour Force Survey data are result of estimates based on the statistical sample of households.*

Perioda posmatranja: administrativni podaci se odnose na zadnji dan mjeseca, dok se anketni podaci odnose na aktivnost ispitanika u referentnoj sedmici/tjednu.

***Reporting period**: administrative data are extracted on the last day of the month while survey data refer to the activity of the respondent in the reference week (from Monday to Sunday).*

Perioda izvještavanja: administrativni podaci se prikupljaju mjesečno, dok se anketa provodi jedanput godišnje.

***Observation period**: administrative data are extracted on the last day of the month while the Labour Force Survey is carried out once a year.*

Definicije zaposlene osobe: administrativni podaci pokrivaju samo osobe u formalnoj zaposlenosti, dok anketni podaci uključuju i vlasnike poljoprivrednih imanja i neplaćene pomažuće članove porodice/obitelji i osobe koje su u sedmici/tjednu posmatranja obavljale bilo kakav posao za zaradu (u novcu ili naturi), profit itd.

Definition employed person*: administrative data cover only persons in paid employment with employment contracts while the Labour Force Survey also covers owners of farms, unpaid family workers and persons working under contracts for work or for direct payment, i.e. persons who in the reference week (from Monday to Sunday) performed any work for payment (in money or in kind), profit or family gain.*

Publiciranje rezultata: administrativni podaci se objavljuju u dva odvojena izdanja (mjesečno u formi stalnog izvještavanja i godišnje u formi predmetnog biltena), dok se rezultati ankete objavljuju samo godišnje (nakon obavljenog istraživanja).

***Publication**: administrative data are published in two seperate issues (regularly monthly and yearly - in form of bulletin), while Labour Force Survey data are published once a year in Labour Force Survey results, when LFS is finished.*

Metodološke razlike između administrativnih podataka o nezaposlenima i podataka dobivenih Anketom radne snage

Methodological differences between administrative data and data obtained by Labour force survey of unemployed persons

Podaci dobiveni iz administrativnih izvora i iz Ankete radne snage razlikuju se u pogledu:

Administrative data and data obtained by LFS differ regarding:

- **Izvora**: administrativni podaci se temelje na evidenciji nezaposlenih osoba u Zavodu za zapošljavanje, dok se anketni podaci temelje na procjenjivanju podataka na bazi uzorka domaćinstava/kućanstava.

- ***Source**: administrative data are obtained from the Register of Unemployed Persons, which is kept by the Employment Service of Federation B&H. In administrative data we have full coverage while Labour Force Survey results are estimates based on the statistical sample.*

- **Perioda posmatranja**: administrativni podaci se odnose na zadnji dan mjeseca, dok se anketni podaci odnose na aktivnost ispitanika u referentnoj sedmici/tjednu.

- ***Reporting period**: administrative data are extracted on the last day of the month while survey data refer to the activity of the respondent in the reference week (from Monday to Sunday).*

- **Perioda izvještavanja**: administrativni podaci se prikupljaju mjesečno, dok se anketa provodi jedanput godišnje.

- ***Observation period** : administrative data are extracted on the last day of the month while Labour Force Survey is carried out once a year.*

- **Definicije nezaposlene osobe**: administrativni podaci pokrivaju sve osobe prijavljene na birou za zapošljavanje prema kriterijima definiranim od istih, dok anketni podaci uključuju samo osobe koje zadovoljavaju jasne kriterije definisane od strane Međunarodne organizacije rada (ILO) tj. osobe koje u referentnoj sedmici/tjednu nisu radile – nisu obavljale bilo kakvu aktivnost za plaću, zaradu ili porodičnu/obiteljsku korist; aktivno su tražile zaposlenje u prethodne 4 sedmice/tjedna i raspoložive su za posao – spremne su da prihvate posao u naredne dvije sedmice/tjedna.

- ***Definitions of unemployed persons****: administrarive data on unemployed persons are persons who are registered by the employment office and fulfil all criteria defined by the Employment Office. According to the Labour Force Survey unemployed persons are persons who in the reference week (from Monday to Sunday) did not perform any work for payment (in money or in kind), profit or family gain but has been actively seeking work in the last four weeks before the interview and is prepared to accept it in next two weeks. Unemployed persons are aslo those who found work and will start working shortly after the interview.*

- **Publiciranje rezultata**: administrativni podaci se objavljuju u mjesečnoj dinamici i preuzimaju se od Zavoda za zapošljavanje i publikuju u sklopu mjesečnog biltena, dok se rezultati ankete objavljuju samo godišnje (nakon obavljenog istraživanja).

Publication*: administrative data are published monthly and are obtained by the Employment Office. Labour Force survey data are published ones a year in Labour Force Survey results, when LFS is finished.*

Uzorak

Posljednji popis stanovništva u BiH sproveden je 1991. godine. Budući da je nakon toga došlo do velikih pomjeranja stanovništva, a kako je Anketa istraživanje bazirano na uzorkom izabranim domaćinstvima/ kućanstvima kao jedinicama posmatranja, bilo je neophodno obezbijediti ažurnije podatke na osnovu kojih bi se odabrao uzorak. Za ovu namjenu proveden je projekat Ažuriranja okvira uzorka u BiH, za koji je finansijska/financijska sredstva obezbijedila Vlada Velike Britanije, putem svog Odjela za međunarodnu suradnju (DFID). U okviru projekta formiran je Prošireni master uzorak ažuriranjem 1.499 popisnih krugova u junu/lipnju 2009. godine. Iz Proširenog master-uzorka izvršen je izbor 10.502 domaćinstava/kućanstava za BiH.

Sample

The last census in Bosnia and Herzegovina was taken in 1991. Considering the major migrations of the population since then, and the fact that the Survey research is based on the random sample of household as unit of observation, it was necessary to provide up-to-date data base on which the sample could be selected. For this purpose the Sample Frame Update project was conducted, for which funding was provided by the Government of the UK through its Department for International Development (DFID). Within this project an Expanded Master Sample was established by updating the information for 1,499 enumeration areas in June 2009. 10.502 households from Bosnia and Herzegovina were selected from the Expanded Master Sample.

Uzorak je dizajniran kao stratifikovani dvoetapni slučajni uzorak.

The sample was designed as a stratified two-stage random sample.

Ponderi su izračunati u dva koraka. U prvom koraku svakom odabranom domaćinstvu/kućanstvu je pridružen ponder odabira iz uzorka kao inverzna vrijednost vjerovatnoće izbora svakog domaćinstva/kućanstva. U drugom koraku je urađeno prilagođavanje po osnovu neodziva. Nije urađena poststratifikacija, odnosno prilagođavanje pondera po starosnim grupama i spolu zbog nepostojanja pouzdanih procjena stanovništva po spolu i starosnim grupama.

Weights were calculated in two steps. In the first step, each of the selected households was allocated the weight the weight of the sample selection as the inverted value of probability of selecting each household. In the second step, adjustment were made on the basis of failure to respond. Poststratification, i.e. adjustment of weights per age group and gender, was not executed due to lack of reliable estimates of population per age group or gender.

7-1 RADNO SPOSOBNO STANOVNIŠTVO PREMA AKTIVNOSTI, STAROSNIM GRUPAMA I SPOLU
WORKING AGE POPULATION BY ACTIVITY, AGE GROUPS AND SEX

u/in 000

	Radno sposobno stanovništvo *Working age population*			Radna snaga *Labour force*									Neaktivne osobe (15+) *Inactive persons*		
				ukupno *Total*			zaposlene osobe *Employed persons*			nezaposlene osobe *Unemployed persons*					
	2008	2009	2010	2008	2009	2010	2008	2009	2010	2008	2009	2010	2008	2009	2010
Ukupno *Total*															
Ukupno *Total*	**1.661**	**1.619**	**1.643**	**703**	**674**	**705**	**528**	**501**	**500**	**176**	**173**	**205**	**957**	**945**	**937**
15 - 24 godine	298	291	284	98	92	93	47	42	35	51	50	58	201	199	191
25 - 49	719	676	690	468	442	462	362	337	338	106	105	123	250	235	228
50 - 64	349	373	387	128	131	143	109	112	119	19	19	24	221	241	244
65+	295	279	281	(10)	((9))	(7)	(10)	((9))	(7)	.	.	.	285	270	274
15 - 64	1.366	1.339	1.361	694	665	698	518	492	493	176	173	205	672	675	664
Muškarci *Men*															
Ukupno *Total*	**796**	**777**	**797**	**449**	**433**	**448**	**345**	**327**	**326**	**104**	**106**	**122**	**347**	**344**	**349**
15 - 24 godine	158	145	145	63	58	58	31	28	24	32	30	34	95	87	86
25 - 49	347	332	347	292	279	290	234	217	220	58	62	71	55	53	57
50 - 64	163	177	180	88	90	94	74	77	77	(14)	(14)	17	75	87	86
65+	129	122	125	(6)	(5)	(5)	(6)	(5)	(5)	.	.	-	122	117	120
15 - 64	668	655	672	443	427	443	339	322	321	104	106	122	225	227	229
Žene *Women*															
Ukupno *Total*	**864**	**842**	**845**	**254**	**241**	**257**	**182**	**174**	**174**	**72**	**67**	**83**	**610**	**600**	**588**
15 - 24 godine	141	145	139	35	34	35	(16)	14	(11)	19	19	24	106	112	105
25 - 49	372	344	343	176	163	171	128	120	118	48	43	53	195	181	172
50 - 64	186	195	207	40	41	49	35	36	42	(5)	(5)	(6)	146	154	158
65+	166	157	156	((3))	((4))	((2))	((3))	((4))	((2))	-	-	.	163	153	154
15 - 64	698	685	689	251	237	254	179	170	172	72	67	83	447	447	435

7-2 RADNO SPOSOBNO STANOVNIŠTVO PREMA AKTIVNOSTI, ŠKOLSKOJ SPREMI I SPOLU
WORKING AGE POPULATION BY ACTIVITY, SCHOOL ATTAINMENT AND SEX

u/in 000

	Radno sposobno stanovništvo *Working age population*			Radna snaga *Labour force*									Neaktivne osobe (15+) *Inactive persons*		
				ukupno *Total*			zaposlene osobe *Employed persons*			nezaposlene osobe *Unemployed persons*					
	2008	2009	2010	2008	2009	2010	2008	2009	2010	2008	2009	2010	2008	2009	2010
Ukupno *Total*	**1.661**	**1.619**	**1.643**	**703**	**674**	**705**	**528**	**501**	**500**	**176**	**173**	**205**	**957**	**945**	**937**
Osnovna škola i manje *Elemen.school and less*	757	709	685	149	131	125	107	90	82	43	41	43	608	577	560
Srednja škola *Secondary school*	791	794	820	472	455	481	346	330	332	125	125	148	320	339	339
Viša, visoka i postdiplomski *University and degree*	112	116	137	83	88	99	74	80	85	(8)	(8)	(14)	29	28	38
Muškarci *Men*															
Ukupno *Total*	**796**	**777**	**797**	**449**	**433**	**448**	**345**	**327**	**326**	**104**	**106**	**122**	**347**	**344**	**349**
Osnovna škola i manje *Elemen.school and less*	261	241	236	86	79	75	61	54	49	25	25	25	174	162	162
Srednja škola *Secondary school*	476	471	488	322	307	323	245	231	231	77	77	92	155	164	165
Viša, visoka i postdiplomski *University and degree*	59	64	73	41	46	51	39	42	46	((2))	(4)	(5)	18	18	22
Žene *Women*															
Ukupno *Total*	**864**	**842**	**845**	**254**	**241**	**257**	**182**	**174**	**174**	**72**	**67**	**83**	**610**	**600**	**588**
Osnovna škola i manje *Elemen.school and less*	497	467	449	63	52	50	46	37	33	17	(16)	(17)	434	415	399
Srednja škola *Secondary school*	315	323	332	150	148	158	101	100	101	48	48	57	165	175	174
Viša, visoka i postdiplomski *University and degree*	53	51	64	42	42	48	36	38	40	(6)	(4)	(9)	(11)	(10)	16

7-3 MJERE AKTIVNOSTI STANOVNIŠTVA PREMA STAROSNIM GRUPAMA I SPOLU
MEASURES OF THE POPULATION ACTIVITIES BY AGE GROUPS AND SEX

	Stopa aktivnosti *Activity rate*			Stopa zaposlenosti *Employment rate*			Stopa nezaposlenosti *Uneployment rate*			
	2008	2009	2010	2008	2009	2010	2008	2009	2010	
						Ukupno/*Total*				
Ukupno	**42,4**	**41,6**	**42,9**	**31,8**	**30,9**	**30,4**	**25,0**	**25,7**	**29,1**	*Total*
15 - 24 godine	32,7	31,7	32,8	15,7	14,6	12,4	51,9	53,9	62,3	*15-24 years*
25 - 49	65,2	65,3	66,9	50,4	49,8	49,0	22,7	23,7	26,7	*25 - 49*
50 - 64	36,6	35,2	36,9	31,2	30,2	30,8	14,7	14,4	16,6	*50 - 64*
65+	(3,3)	(3,3)	(2,6)	(3,2)	(3,3)	(2,6)	.	.	.	*65+*
15 - 64	50,8	49,6	51,2	37,9	36,7	36,2	25,3	26,0	29,4	*15-64*
						Muškarci/*Men*				
Ukupno	**56,4**	**55,7**	**56,2**	**43,3**	**42,1**	**40,9**	**23,1**	**24,4**	**27,3**	*Total*
15 - 24 godine	39,7	40,3	40,4	19,6	19,5	16,7	50,6	51,7	58,7	*15-24 years*
25 - 49	84,2	83,9	83,7	67,5	65,3	63,3	19,9	22,2	24,3	*25 - 49*
50 - 64	53,9	50,8	52,3	45,3	43,2	42,7	15,9	15,0	18,4	*50 - 64*
65+	(4,9)	(4,2)	(4,0)	(4,9)	(4,2)	(4,0)	.	.	-	*65+*
15 - 64	66,3	65,3	65,9	50,8	49,2	47,7	23,4	24,7	27,6	*15-64*
						Žene/*Women*				
Ukupno	**29,4**	**28,7**	**30,4**	**21,1**	**20,7**	**20,6**	**28,3**	**27,9**	**32,3**	*Total*
15 - 24 godine	24,8	23,0	24,9	(11,4)	9,7	(7,9)	54,1	57,8	68,3	*15-24 years*
25 - 49	47,4	47,3	49,9	34,4	34,9	34,5	27,4	26,2	30,8	*25 - 49*
50 - 64	21,5	21,1	23,5	18,9	18,3	20,4	(12,1)	(13,1)	(13,3)	*50 - 64*
65+	((2,0))	((2,5))	((1,6))	((2,0))	((2,5))	((1,5))	-	-	.	*65+*
15 - 64	36,0	34,7	36,9	25,7	24,8	24,9	28,7	28,4	32,5	*15-64*

7-4 ZAPOSLENE OSOBE PREMA STATUSU U ZAPOSLENOSTI I SPOLU
PERSONS IN EMPLOYMENT BY STATUS IN EMPLOYMENT AND SEX

u/in 000

	Ukupno *Total*			Muškarci *Men*			Žene *Women*			Učešće žena *Women share*			
	2008	2009	2010	2008	2009	2010	2008	2009	2010	2008	2009	2010	
Zaposlene osobe	**528**	**501**	**500**	**345**	**327**	**326**	**182**	**174**	**174**	**34,5**	**34,7**	**34,8**	***Persons in employment***
Samozaposlenici	102	92	82	73	65	60	29	(26)	22	(35,0)	(28,3)	26,8	*Self-employed persons*
Zaposlenici	411	395	399	267	257	260	144	138	139	28,4	34,9	34,8	*Person in paid employment*
Neplaćeni pomažući članovi	(14)	(14)	(19)	((6))	((5))	((6))	(9)	(9)	(13)	(64,3)	64,3	(68,4)	*Unpaid family workers*
						STRUKTURA/*STRUCTURE*							
Zaposlene osobe	**100,0**	**100,0**	**100,0**	**100,0**	**100,0**	**100,0**	**100,0**	**100,0**	**100,0**				***Persons in employment***
Samozaposlenici	19,3	18,3	16,3	21,0	19,9	18,4	16,1	15,2	12,5				*Self-employed persons*
Zaposlenici	77,9	78,8	79,8	77,3	78,5	79,8	79,2	79,4	79,8				*Person in paid employment*
Neplaćeni pomažući članovi	(2,7)	(2,9)	(3,9)	((1,7))	((1,5))	((1,9))	(4,7)	(5,4)	(7,7)				*Unpaid family workers*

7-5 ZAPOSLENE OSOBE SA PUNIM I SKRAĆENIM RADNIM VREMENOM, PREMA SEKTORU AKTIVNOSTI I SPOLU
PERSONS IN EMPLOYMENT WITH FULL TIME OR PART TIME BY SECTOR OF ACTIVITY AND SEX

u/in 000

	Ukupno *Total*			**Muškarci** ***Men***			**Žene** *Women*			
	2008	**2009**	**2010**	**2008**	**2009**	**2010**	**2008**	**2009**	**2010**	
Ukupno	**528**	**501**	**500**	**345**	**327**	**326**	**182**	**174**	**174**	***Total***
Puno radno vrijeme	461	447	444	308	298	295	153	149	149	*Full time*
Skraćeno radno vrijeme	67	54	56	37	29	(31)	(30)	(25)	(24)	*Part time*
Poljoprivredne djelatnosti	**72**	**68**	**(61)**	**44**	**39**	**(35)**	**(28)**	**(28)**	**(26)**	***Agriculture***
Puno radno vrijeme	(34)	(35)	(29)	(26)	(24)	(20)	(7)	(11)	(9)	*Full time*
Skraćeno radno vrijeme	(39)	(33)	(32)	(18)	(15)	(15)	(21)	(18)	(17)	*Part time*
Nepoljoprivredne djelatnosti	**189**	**175**	**178**	**154**	**144**	**146**	**35**	**32**	**31**	***Industry***
Puno radno vrijeme	175	165	167	142	135	137	33	30	30	*Full time*
Skraćeno radno vrijeme	(14)	(10)	(11)	(12)	(8)	(9)	((2))	((2))	.	*Part time*
Uslužne djelatnosti	**266**	**258**	**261**	**147**	**144**	**144**	**119**	**114**	**117**	***Services***
Puno radno vrijeme	253	247	248	140	138	137	113	109	111	*Full time*
Skraćeno radno vrijeme	(13)	(11)	(13)	(7)	(6)	(7)	(6)	(5)	(6)	*Part time*
				STRUKTURA *STRUCTURE*						
Ukupno	**100,0**	**100,0**	**100,0**	**100,0**	**100,0**	**100,0**	**100,0**	**100,0**	**100,0**	***Total***
Puno radno vrijeme	87,4	89,3	88,9	89,3	91,2	90,4	83,7	85,8	86,0	*Full time*
Skraćeno radno vrijeme	12,6	10,7	11,1	10,7	8,8	9,6	(16,3)	(14,2)	14,0	*Part time*
Poljoprivredne djelatnosti	**100,0**	**100,0**	**100,0**	**100,0**	**100,0**	**100,0**	**100,0**	**100,0**	**100,0**	***Agriculture***
Puno radno vrijeme	46,4	51,9	47,6	59,4	61,7	57,9	(25,6)	38,4	(33,5)	*Full time*
Skraćeno radno vrijeme	53,6	48,1	52,4	40,6	38,3	42,1	74,4	61,6	66,5	*Part time*
Nepoljoprivredne djelatnosti	**100,0**	**100,0**	**100,0**	**100,0**	**100,0**	**100,0**	**100,0**	**100,0**	**100,0**	***Industry***
Puno radno vrijeme	92,3	94,1	94,0	92,2	94,3	93,6	93,0	93,6	96,2	*Full time*
Skraćeno radno vrijeme	(7,7)	(5,9)	(6,0)	(7,8)	(5,7)	(6,4)	((7,0))	((6,4))	.	*Part time*
Uslužne djelatnosti	**100,0**	**100,0**	**100,0**	**100,0**	**100,0**	**100,0**	**100,0**	**100,0**	**100,0**	***Services***
Puno radno vrijeme	95,0	95,9	95,0	95,2	96,2	95,1	94,6	95,5	94,7	*Full time*
Skraćeno radno vrijeme	(5,0)	(4,1)	(5,0)	(4,8)	(3,8)	(4,9)	(5,4)	(4,5)	(5,3)	*Part time*

7-6 STOPE NEZAPOSLENOSTI PREMA ŠKOLSKOJ SPREMI I SPOLU
UNEMPLOYMENT RATE BY SCHOOL ATTAINMENT AND SEX

	Ukupno *Total*			Muškarci *Men*			Žene *Women*			
	2008	2009	2010	2008	2009	2010	2008	2009	2010	
Ukupno	**25,0**	**25,7**	**29,1**	**23,1**	**24,4**	**27,3**	**28,3**	**27,9**	**32,3**	***Total***
Osnovna škola i manje	28,5	31,2	34,3	29,0	32,0	34,0	27,8	29,9	34,7	*Elementary schol and less*
Srednja škola	26,6	27,4	30,9	23,9	25,0	28,5	32,3	32,4	35,8	*Sekundary school*
Viša, visoka škola, magisterij i doktorat	(9,8)	(8,7)	(14,1)	((4,7))	((7,9))	(10,1)	(14,8)	(9,6)	(18,2)	*University and posgraduate degrees*

7-7 NEZAPOSLENE OSOBE PREMA TRAJANJU NEZAPOSLENOSTI I SPOLU
UNEMPLOYMENT PERSONS BY DURATION OF UNEMPLOYMENT AND SEX

u/in 000

	Ukupno *Total*			Muškarci *Men*			Žene *Women*			
	2008	2009	2010	2008	2009	2010	2008	2009	2010	
Ukupno	**176**	**173**	**205**	**104**	**106**	**122**	**72**	**67**	**83**	***Total***
našli posao	((3))	((2))	((1))	.	.	.	((2))	.	.	*found job*
manje od 6 mjeseci	(9)	(13)	(17)	(6)	(8)	(11)	(3)	(5)	(7)	*less then 5 monts*
od 6 do 11 mjeseci	(12)	(15)	19	(7)	(10)	(12)	(5)	(5)	(8)	*6-11 monts*
od 12 do 23 mjeseca	20	19	25	(12)	(10)	(12)	(8)	(9)	(14)	*12-23 monts*
od 24 do 59 mjeseci	43	40	49	25	23	31	18	16	(18)	*24-60 monts*
60 do 119 mjeseci	40	38	42	23	25	25	16	13	17	*60- 119 monts*
120 i više mjeseci	50	47	52	29	29	32	20	18	(20)	*120 months and more*

STRUKTURA
STRUCTURE

Ukupno	**100,0**	**100,0**	**100,0**	**100,0**	**100,0**	**100,0**	**100,0**	**100,0**	**100,0**	***Total***
našli posao	((1,5))	((1,0))	((0,7))	.	.	.	((2,2))	.	.	*found job*
manje od 6 mjeseci	(5,2)	7,7	8,3	(5,8)	(7,5)	(8,6)	(4,2)	(8,0)	(7,9)	*less then 5 monts*
od 6 do 11 mjeseci	(6,7)	8,4	9,4	(6,9)	(9,1)	(9,5)	(6,4)	(7,3)	(9,2)	*6-11 monts*
od 12 do 23 mjeseca	11,4	10,9	12,3	11,2	(9,5)	(9,4)	(11,7)	(13,1)	(16,6)	*12-23 monts*
od 24 do 59 mjeseci	24,4	22,9	23,8	24,4	21,8	25,2	24,4	24,5	21,8	*24-60 monts*
60 do 119 mjeseci	22,5	21,8	20,4	22,3	23,4	20,6	22,8	19,5	20,0	*60- 119 monts*
120 i više mjeseci	28,3	27,3	25,1	28,4	27,3	25,9	28,3	27,1	24,0	*120 months and more*

8 CIJENE

PRICES

8-0 METODOLOŠKA OBJAŠNJENJA

NOTES ON METHODOLOGY

Izvori i metode prikupljanja podataka

Sources and methods of data collection

Za indeks potrošačkih cijena cijene se prikupljaju na pet lokacija (gradova) u Federaciji Bosne i Hecegovine (Bihać, Mostar, Sarajevo, Tuzla i Zenica) odabranih prema kriteriju broja stanovnika i njihovoj ulozi u geografskom području kojem pripadaju.

For the consumer price index, t*he prices are being collected in five geographic locations (towns) of Federation of Bosnia and Herzegovina (Bihac, Mostar, Sarajevo, Tuzla and Zenica) chosen to the criterion of their weight in terms of population and their role with respect to the geographical areas they belong to.*

Sve cijene prikupljaju uposlenici Federalnog zavoda za statistiku prema utvrđenom vremenskom rasporedu i unaprijed odabranom uzorku prodavnica/prodavaonica, tržnica i ustanova koje pružaju različite usluge stanovništvu. Snimatelji cijena dobivaju jasne specifikacije naziva proizvoda, njegove COICOP šifre i jedinice mjere i na osnovu/temelju tih informacija samostalno biraju konkretan proizvod čiju će cijenu snimati na određenom prodajnom mjestu, u skladu/sukladno sa kriterijem najprodavanijeg proizvoda na datom prodajnom mjestu. Kako bi se osiguralo da snimatelji iz mjeseca u mjesec snimaju cijene istih proizvoda, te kako bi se moglo pratiti koje proizvode snimatelji posmatraju na terenu, u upitnik se unose karakteristike proizvoda, kao što su marka, vrsta i količina proizvoda koji se snima, te informacije o eventualnim zamjenama ovih karakteristika ukoliko ih bude.

All the prices are being collected by the personnel of the Federal Office of statistics of FB&H by the pre-defined schedule and panel of outlets, markets and Institutions providing different kinds of services to citizens. The price collectors receive a clear specifications of the item name, it's COICOP code, and unit of measurement that allows them to choose a concrete item for price collecting in specific outlet, in accordance with the criterion of the most sold products in that outlet. In order to be sure that the collector is collecting prices for exactly the same items each month the form for price collecting also includes the information's on detailed product description in terms of brands, variety and quantity, as well as the information's on possible replacements of items.

Takav način snimanja omogućuje praćenje promjene kretanja cijena između dva perioda, tj. praćenje dinamike kretanja cijena.

All of this allows us the monitor the exact price change in different periods.

Za potrebe indeksa potrošačkih cijena snimanje cijena se vrši sljedećih dana u mjesecu:

- za poljoprivredne proizvode koji se prodaju na tržnicama cijene se prikupljaju dva puta mjesečno, i to u prvoj i trećoj sedmici/tjednu u mjesecu;
- za sve ostale proizvode cijene se, u skladu/sukladno sa važećim Evropskim/Europskim regulativama, prikupljaju jedanput mjesečno (između 1. i 21. u mjesecu), s tim da se nužno održava isti interval između prikupljanja.

For the purposes of CPI calculations, the price collection is scheduled as follows:

- for agricultural products sold on green markets the prices are being collected twice a month, in the first and third week of a month;

- for other items the prices, in accordance with European Regulative, are being collected once a month (on the 1 and 21 of the month) with the obligation of maintaining the interval of price collection.

Indeks potrošačkih cijena u Federaciji Bosne i Hercegovine izračunava se na osnovu/temelju reprezentativne liste proizvoda koju u 2010. godini čine oko 620 proizvoda. Svakog mjeseca prikuplja se oko 10.000 cijena na unaprijed definiranom uzorku prodajnih mjesta i geografskih lokacija.

The CPI in Federation of Bosnia and Herzegovina is calculated on the basis of the representative List of products that in 2010 consisting of 620 different items. Each month around 10.000 prices are being collected in a fixed panel of geographical locations and outlets.

CIJENE
PRICES

Za obračun indeksa potrošačkih cijena upotrebljava se Klasifikacija proizvoda i usluga za ličnu/osobnu potrošnju razvrstanih prema namjeni potrošnje (Classification of Individual Consumption by Purpose-COICOP) na dvanaest osnovnih odjeljaka za koje se izračunavaju indeksi.

The classification of products used in the CPI is based on the Classification of Individual Consumption by Purpose (COICOP) The COICOP breaks consumer expenditure is devided into twelve different groups of consumer goods and services.

Za indeks cijena proizvođača industrijskih proizvoda cijene se prikupljaju od industrijaskih preduzeća/poduzeća, mjesečno putem obrasca C-41.

***For Producers'prices indices of industrial products**, all items the prices are being collected once a month by form named C-41.*

Obuhvaćeni su najvažniji proizvodi i usluge koje se proizvode i prodaju na domaćem tržištu.

Product coverage. All relevant product produced by enterprises and sold on domestic market is covered by this index.

U 2010. godini cijene su se prikupljale od oko 250 proizvodnih subjekata, za oko 380 proizvoda. Svakog mjeseca se, od izabranih preduzeća/poduzeća, prikuplja oko 1300 pojedinačnih cijena za izabrane proizvode.

***Enterprises coverage in 2010.** The prices are collected from about 250 producers aproximately about 380 products. Each month, from selected enterprises collected around 1.300 single prices.*

Za obračun indeksa cijena proizvođača industrijskih proizvoda upotrebljava se Klasifikacija djelatnosti (KD**)** prema kojoj se poslovni subjekti razvrstavaju u područja C, D i E i Nomenklatura industrijskih proizvoda (NIP).

The classification of products used in the PPI is based on Classification of Activities by which legal entities are classified in sections C-Mining, D-Manufactoring and E-Electricity, gas and water suply and Nomenclature industrial products (NIP).

Definicije

Definitions

Indeks potrošačkih cijena predstavlja mjeru promjena cijena proizvoda i usluga koje rezidentna domaćinstva/kućanstava kupuju radi zadovoljenja svojih vlastitih potreba.

***Consumer Price index** allows us to measure the consumer price inflation that is the rate of change of the consumer prices of goods and services that are purchased by the households through monetary transactions in the economic territory of the country for products that directly satisfy consumer needs.*

Indeks cijena proizvođača industrijskih proizvoda predstavlja mjeru promjena cijena proizvoda koje industrijska preduzeća/poduzeća proizvode i prodaju na domaćem tržištu.

***Producer Price index** presents measurement price changes of industrial products sold on domestic market.*

Ponderi

Weights

Ponderi koji se primjenjuju za izračunavanje **indeksa potrošačkih cijena** su koeficijenti koji odražavaju relativnu važnost odabranih proizvoda i usluga u ukupnoj potrošnji domaćinstava/kućanstva na domaćem teritoriju. Pomoću njih se izračunavaju elementarni indeksi kao ponderisani/ponderirani prosjeci. Bazirani su na podacima povezanim sa finalnom potrošnjom domaćinstava/kućanstva i na podacima o broju stanovnika.

*Weights used for calculating the **CPI** reflect relative importance of the sampled goods or services in the total consumption of resident households within the domestic territory. They are used for elementary indices calculations as the weighted averages. They are based on the data linked to the Household Final Consumption and population.*

Osnovni izvor podataka za izradu pondera za obračun indeksa potrošačkih cijena je Anketa o potrošnji domaćinstava/kućanstva. Za izračunavanje indeksa potrošačkih cijena u 2010 godini primjenjuju se ponderi koji se baziraju/temelje na podacima iz Ankete o potrošnji domaćinstava/kućanstva iz 2007. godine. Ponderi se svake godine korigiraju indeksom kretanja cijena u prethodnoj godini.

The most important data sources for calculating the weights used in the consumer price indices are the Household Budget Survey. In 2010 year , the compilation of the CPIs has been based on the weights derived from household expenditures from the 2007 Household Budget Survey, updated every year according to changes in prices in a previous year.

Ponderi koji se primjenjuju za izračunavanje **indeksa cijena proizvođača industrijskih proizvoda** su koeficijenti koji odražavaju relativno učešće vrijednosti prodaje pojedinog proizvoda u ukupnoj vrijednosti prodaje svih proizvoda na domaćem tržištu. Ponderi koji se koriste u 2010. godini su izračunati na bazi prodaje industrijskih proizvoda na domaćem tržištu u 2006. godini.

*Weights used for calculating the **PPI** reflect relative importance value of sale each product in the total value production sold on domestic market. The weights used for calculating PPI in 2010 were been calculatetd on the base turnover on domestic market in 2006. year.*

8 -1 INDEKSI CIJENA NA MALO
RETAIL PRICE INDICES

	2001 2000	2002 2001	2003 2002	2004 2003	2005 2004	2006 2005	2007 2006
UKUPAN INDEKS *TOTAL INDEX*	101,7	99,8	100,2	99,7	103,0	106,9	102,2
Prehrambeni proizvodi - ukupno *Foodstuff - total*	102,4	102,0	100,1	98,5	101,4	108,1	103,9
Poljoprivredni proizvodi *Agricultural products*	98,8	101,5	101,8	98,8	104,5	106,1	105,4
Industrijski proizvodi - ukupno *Industrial products - total*	101,8	99,6	100,0	99,6	102,0	106,8	101,7
Industrijski prehrambeni proizvodi *Industrial foodstuff*	103,5	102,1	99,6	98,5	100,5	108,7	103,4
Industrijski neprehrambeni proizvodi *Industrial nonfood products*	100,8	98,3	100,2	100,3	101,8	106,5	101,0
Pića i duhan *Beverages and tabacco*	103,7	101,0	100,2	98,7	110,1	101,5	101,2
Pića (alkoholna i bezalkoholna) *Beverages (alcoholic and nonalcoholic)*	105,8	102,1	100,4	97,3	99,9	102,9	102,3
Duhan *Tobacco*	101,7	100,0	100,0	100,0	120,4	100,0	100,0
Usluge *Services*	102,5	100,1	100,3	100,4	106,8	107,6	102,7

Indeksi cijena na malo, troškova života i proizvođača industrijskih proizvoda
Retail price indices, cost of living indices and producer price index

8-2 INDEKSI TROŠKOVA ŽIVOTA
COST OF LIVING INDICES

	2001 2000	2002 2001	2003 2002	2004 2003	2005 2004	2006 2005	2007 2006
UKUPAN INDEKS *TOTAL INDEX*	102,1	101,0	100,6	100,0	102,9	106,0	101,5
Ishrana/Prehrana *Food*	101,2	102,8	100,8	99,5	101,7	107,5	102,9
Duhan i piće *Tobacco and beverages*	104,0	101,3	100,4	98,8	109,8	102,1	100,8
Odjeća i obuća *Clothes and footwear*	101,2	103,9	102,2	101,6	101,8	102,1	99,8
Stanovanje *Housing and household operations*	103,4	98,8	99,1	100,0	100,6	106,9	100,4
Stan *Rent*	98,9	99,0	97,1	100,8	100,2	104,5	101,9
Ogrijev i rasvjeta *Fuel and light*	111,9	98,4	99,1	99,7	102,6	117,8	102,5
Pokućstvo *Household furnishings*	99,8	98,9	100,1	99,9	99,3	99,4	98,0
Higijena i njega zdravlja *Hygiene and health*	98,0	97,3	100,0	99,5	100,3	109,6	101,2
Obrazovanje i kultura *Education and culture*	102,7	100,8	100,8	100,1	100,1	102,0	100,6
Prijevoz, poštanske i telekomunikacijske usluge *Transport and communications*	103,4	98,6	101,0	101,5	109,0	107,9	101,8
Robe *Goods*	102,0	101,3	100,7	99,9	102,5	105,9	101,4
Usluge *Services*	102,7	99,7	100,0	100,6	105,1	107,0	102,4

8 -3 INDEKSI POTROŠAČKIH CIJENA
CONSUMER PRICE INDICES

Odjeljak *Division*	2006 / 2005	2007 / 2005	2008 / 2005	2009 / 2005	2010 / 2005	
UKUPAN INDEKS	**106,0**	**107,9**	**116,2**	**115,9**	**117,9**	*TOTAL INDEX*
Hrana i bezalkoholna pića	107,8	111,6	126,1	125,9	125,0	*Food and non-acoholic beverages*
Akloholna pića i duhan	100,7	101,7	103,0	111,3	132,1	*Alcoholic beverages, Tobacco*
Odjeća i obuća	101,2	98,4	96,1	91,6	86,7	*Clothing and footwear*
Stanovanje, voda, električna energija, gas/plin i drugi energenti	113,0	115,4	125,1	129,6	132,1	*Housing, water, electricity, gas and other fuels*
Najmeštaj, kućanski uređaji i redovno/redovito održavanje kuće	101,2	101,5	104,1	104,9	105,3	*Furniture,household equipment, routine maintenance of the house*
Zdravstvo	110,3	110,5	109,4	109,9	110,4	*Health*
Prijevoz	105,3	105,8	116,4	104,8	112,3	*Transport*
Komunikacije	110,3	112,9	117,1	117,9	125,3	*Communication*
Rekreacija i kultura	103,6	106,8	112,1	116,6	118,2	*Recreation and culture*
Obrazovanje	100,9	104,7	106,7	105,3	105,9	*Education*
Restorani i hoteli	104,3	108,6	118,6	125,6	127,7	*Restaurants and hotels*
Ostala dobra i usluge	101,3	101,7	104,8	106,5	107,3	*Miscellaneous goods and services*

8 -3.1 INDEKSI POTROŠAČKIH CIJENA
CONSUMER PRICE INDICES

Odjeljak *Division*	2006 / 2005	2007 / 2006	2008 / 2007	2009 / 2008	2010 / 2009	
UKUPAN INDEKS	**106,0**	**101,9**	**107,7**	**99,7**	**101,8**	*TOTAL INDEX*
Hrana i bezalkoholna pića	107,8	103,6	113,0	99,9	99,3	*Food and non-acoholic beverages*
Akloholna pića i duhan	100,7	101,0	101,2	108,1	118,7	*Alcoholic beverages, Tobacco*
Odjeća i obuća	101,2	97,2	97,7	95,3	94,7	*Clothing and footwear*
Stanovanje, voda, električna energija, gas/plin i drugi energenti	113,0	102,1	108,4	103,6	101,9	*Housing, water, electricity, gas and other fuels*
Najmeštaj, kućanski uređaji i redovno/redovito održavanje kuće	101,2	100,3	102,6	100,8	100,4	*Furniture,household equipment, routine maintenance of the house*
Zdravstvo	110,3	100,2	99,0	100,5	100,4	*Health*
Prijevoz	105,3	100,5	110,0	90,1	107,1	*Transport*
Komunikacije	110,3	102,3	103,8	100,7	106,3	*Communication*
Rekreacija i kultura	103,6	103,1	104,9	104,0	101,4	*Recreation and culture*
Obrazovanje	100,9	103,7	101,9	98,7	100,6	*Education*
Restorani i hoteli	104,3	104,2	109,1	106,0	101,7	*Restaurants and hotels*
Ostala dobra i usluge	101,3	100,4	103,0	101,6	100,7	*Miscellaneous goods and services*

8-4 INDEKSI CIJENA PROIZVOĐAČA INDUSTRIJSKIH PROIZVODA PO PODRUČJIMA I ODJELJCIMA KD
INDUSTRIAL PRODUCER PRICE INDICES BY SECTIONS AND DIVISIONS OF CEA

		2002 2001	2003 2002	2004 2003	2005 2004	2006 2005	2007 2006	2008 2007	
	UKUPAN INDEKS	100,6	99,9	102,3	99,4	103,4	104,6	107,1	*TOTAL INDEX*
C	**Rudarstvo**	100,3	97,9	99,4	98,4	105,0	111,1	103,2	*Mining*
10	**Vađenje uglja/ugljena i treseta**	100,9	96,6	98,9	98,0	105,1	111,8	102,9	*Mining of coal and peat*
14	**Vađenje ostalih ruda i kamena**	98,7	103,1	101,6	100,0	104,7	107,9	104,6	*Other mining and quarrying*
D	**Prerađivačka industrija**	99,7	100,2	103,4	99,4	101,3	104,7	108,5	*Manufacturing*
15	**Proizvodnja hrane i pića**	98,6	101,0	102,7	99,9	100,5	106,1	111,3	*Mfr.of food & beverages*
16	**Proizvodnja duhanskih proizvoda**	103,1	100,0	100,0	95,1	103,6	100,0	100,0	*Mfr. of tobacco products*
17	**Proizvodnja tekstila**	100,0	109,6	100,3	100,0	98,1	100,0	98,3	*Manufacture of textiles*
18	**Proizvodnja odjeće; dorada i bojenje krzna**	95,3	98,8	99,2	102,6	108,1	100,2	95,9	*Manufacture of clothing; dressing and dyeing of fur*
19	**Prerada kože, izrada galanterije i obuće**	99,4	99,0	98,8	98,7	100,1	102,1	100,4	*Processing of leather,mfr. of haberdashery & footwear*
20	**Prerada drva i proizvodnja proizvoda od drva osim namj.**	99,3	98,4	99,6	99,8	100,8	104,4	104,1	*Processing of wood and mfr. of wood products not furniture*
21	**Proizvodnja celuloze, papira i proizvoda od papira**	93,8	94,7	97,1	95,5	100,0	100,8	102,6	*Mfr. of pulp, paper and paper product*
22	**Izdavačka i štamparska/ tiskarska djelatnost**	100,0	102,6	98,1	97,9	101,1	100,1	100,0	*Publishing, printing and recorded media*
23	**Proizvodnja koksa, naftnih derivata i nuklearnog goriva**	99,6	89,7	93,8	103,0	101,4	96,8	115,5	*Manufacture of coke, petroleum products and nuc.fuel*
24	**Proizvodnja kemikalija i kemijskih proizvoda**	100,8	97,9	95,2	96,6	95,2	99,3	92,5	*Manufacture of chemicals and chemical products*
25	**Proizvodnja proizvoda od gume i plastike**	-	95,1	99,5	103,1	96,7	101,6	101,2	*Manufacture of rubber and plastic products*
26	**Proizvodnja ostalih nemetalnih mineralnih proizvoda**	99,7	100,4	97,8	102,5	101,7	107,0	110,9	*Mfr. of other non-metalic mineral products*
27	**Proizvodnja metala**	100,0	103,7	126,8	98,8	105,8	113,2	125,0	*Manufacture of basic metals*
28	**Proizvodnja proizvoda od metala, osim mašina/strojeva i opreme**	100,9	103,2	120,3	97,2	105,8	107,0	117,0	*Manufacture of metal products not machines*
29	**Proizvodnja mašina/strojeva i uređaja d. n.**	99,7	87,4	96,9	95,2	100,8	94,5	103,9	*Manufacture of machinery and equipment, n.e.c.*
30	**Proizvodnja kancelarijskih mašina i kompjutera**	-	-	-	-	100,0	100,0	100,0	*Manufacture of office machinery and computers*
31	**Proizvodnja električnih mašina/ strojeva i aparata, d. n.**	100,0	103,1	98,8	99,9	107,0	102,9	127,0	*Mfr. of electrical machinery and apparatus n.e.c.*
33	**Proizvodnja medicinskih optičkih instrumenata, satova**	100,0	100,0	100,0	100,0	100,0	100,0	100,0	*Mfr.of medical, precision and optical instruments*
34	**Proizvodnja motornih vozila prikolica i poluprilkolica**	-	99,5	101,1	99,4	101,3	101,5	100,2	*Manufacture of motor vehicles trailers, semi-trailers*
36	**Proizvodnja namještaja, prerađivačka industrija, d.n.**	103,5	99,3	98,0	99,1	99,0	103,2	102,4	*Manufacture of furniture, manufactuning n.e.c.*
E	**Proizv.snabdijevanje/opskrba elek energijom, gasom/plinom i vodom**	102,2	99,7	100,0	100,0	109,3	101,2	104,7	*Electricity, gas and* water supply
40	**Proiz.snabdijevanje/opskrba elek.e gasom/plinom,parom,toplom vodom**	102,5	99,7	100,0	100,0	110,0	101,1	104,7	*Electricity, gas, steam and hot water supply*
41	**Sakupljanje, prečišćavanje i distribucija vode**	100,0	100,0	100,0	100,5	97,6	102,5	105,2	*Gathering, rafining and distribution of water*

8-5 INDEKSI CIJENA PROIZVOĐAČA INDUSTRIJSKIH PROIZVODA
PRODUCER PRICE INDICES

		NACE - PRODCOM	2008[1)] / 2007	2009 / 2008	2010 / 2009	*NACE - PRODCOM*
		UKUPAN INDEKS	**106,9**	**96,9**	**100,0**	*TOTAL INDEX*
		PREMA GLAVNIM IND. GRUPACIJAMA				*BY MAIN INDUSTRIAL GROUPINGS*
		Energija	105,9	103,7	100,5	*Energy*
		Intermedijarni proizvodi osim energije	112,3	88,2	101,4	*Intermediate goods except energy*
		Kapitalni proizvodi	102,3	100,3	100,4	*Capital goods*
		Trajni proizvodi za široku potrošnju	103,4	98,9	98,1	*Durable consumer goods*
		Netrajni proizvodi za široku potrošnju	102,7	101,2	98,4	*Non - durable consumer goods*
		PREMA PODRUČJIMA I OBLASTIMA KD-a				*BY SECTIONS AND DIVISIONS OF CEA*
C		**Vađenje ruda i kamena**	**105,2**	**108,2**	**99,8**	*Mining and quarrying*
	10	Vađenje ugljena i lignita; vađenje treseta	105,7	109,2	100,7	*Mining of coal and lignite;extracion of peat*
	14	Vađenje ostalih ruda i kamena	102,4	101,4	93,4	*Other mining and quarrying*
D		**Prerađivačka industrija**	**107,5**	**94,3**	**100,5**	*Manufacturing*
	15	Proizvodnja prehrambenih proizvoda i pića	106,4	98,7	99,7	*Manufacture of food products & beverages*
	16	Proizvodnja duhanskih proizvoda	100,0	100,2	91,6	*Manufacture of tobacco products*
	17	Proizvodnja tekstila	100,0	100,1	100,2	*Manufacture of textiles*
	18	Proizvodnja odjevnih predmeta; dorada i bojenje krzna	96,8	100,0	96,2	*Manufacture of wearing apparel: dressing and dyeing of fur*
	19	Štavljenje i obrada kože; proizvodnja kofera ručnih torbi, sedlarskih i saračkih proizvoda i obuće	101,5	100,9	101,0	*Tanning and dressing of leather; mfr. luggage handbags saddlery, harness and footwear*
	20	Prerada drveta/drva i proizvoda od drveta/drva i plute, osim namještaja; proizvodnja predmeta od slame i pletarskih materijala	103,0	100,8	95,4	*Manufacture of wood and of products of wood and cork except furniture; mfr. of articles of straw and plaiting materials*
	21	Proizvodnja celuloze, papira i proizvoda od papira	103,0	101,2	98,9	*Manufacture of pulp, paper & paper products*
	22	Izdavačka djelatnost, štampanje/tiskanje i umnožavanje (reprod.) snimljenih zapisa	95,2	99,6	100,7	*Publishing, printing and reproduction of recorded media*
	23	Proizvodnja koksa, derivata nafte i nuklearnog goriva	139,0	72,3	158,7	*Manufacture of coke, refined petroleum products and nuclear fuel*
	24	Proizvodnja kemikalija i kemijskih proizvoda	98,6	98,8	95,4	*Manufacture of chemicals and cemical products*
	25	Proizvodnja proizvoda od gume i plastičnih masa	103,4	95,8	96,3	*Manufacture of rubber and plastic products*
	26	Proizvodnja ostalih proizvoda od nemetalnih minerala	110,4	102,9	100,0	*Manufacture of other non-metalic mineral products*
	27	Proizvodnja baznih metala	124,0	63,6	109,0	*Manufacture of basic metals*
	28	Proizvodnja metalnih proizvoda, osim mašina/strojeva i opreme	107,5	94,5	105,0	*Mfr. of fabricated metal products, except machinery and equipment*
	29	Proizvodnja mašina/strojeva i uređaja d. n.	100,6	100,3	100,2	*Mfr. of machinery and equipment n.e.c.*
	30	Proizvodnja kanc./ured. mašina/strojeva i računara (kompjutera)	100,0	94,2	114,8	*Mfr. of office machinery and computers*
	31	Proizvodnja električnih mašina/strojeva i aparata, d. n.	131,5	92,1	106,0	*Manufacture of electrical machinery and apparatus n.e.c.*
	33	Proizvodnja medicinskih preciznih i optičkih instrumenata, satova	_	100,0	100,3	*Manufacture of medical, precision and optical instruments, watches and clocks*
	34	Proizvodnja motornih vozila, prikolica i poluprikolica	101,8	100,2	98,5	*Manufacture of motor vehicles, trailers, semi-trailers*
	36	Proizvodnja namještaja, ostala prerađivačka industrija, d.n.	103,9	98,3	97,8	*Mfr. of furniture, manufacturing n.e.c.*
E		**Proizvodnja i snabdijevanje/opskrba električnom energijom, gasom i vodom**	**105,2**	**100,9**	**99,1**	*Electricity, gas and water supply*
	40	Proizvodnja i snabdijevanje/opskrba el. energijom, gasom, parom i toplom vodom	105,2	100,9	99,1	*Electricity, gas, steam and hot water supply*

1) Godišnji indeksi su preračunati na novu bazu (promet industrijskih proizvoda na domaćem tržištu u 2006. godini)
1) Annual prices indices has been recalculated on new base (turnover industrial products on domestic market in 2006)

9. BRUTO DOMAĆI PROIZVOD

GROSS DOMESTIC PRODUCT

9-0 METODOLOŠKA OBJAŠNJENJA

NOTES ON METHODOLOGY

Federalni zavod za statistiku u ovom «Statističkom godišnjaku/ljetopisu» publicira konačne rezultate procjena Bruto domaćeg proizvoda (BDP) prema proizvodnom i dohodovnom pristupu za 2010. godinu za Federaciju Bosne i Hercegovine. Takođe, objavljuju se revidirani podaci o obračunu BDP-a po proizvodnom i dohodovnom pristupu za period 2005.-2009. godinu.

In this "Statistical yearbook" Federal Office of Statistics presents the final data on Gross Domestic Product estimations according to the production and income approach for 2010 for the Federation of Bosnia and Herzegovina. Also, revised data on GDP calculation according to the production and income approach are presented for the period 2005-2009.

Obračuni su urađeni prema konceptu međunarodnih metodologija „Sistem nacionalnih računa 1993" (SNA-93) koju preporučuju Ujedinjene nacije i njene evropske/europske verzije „Evropski/Europski sistem računa 1995" (ESA-95).

Calculations have been done according to the concept of international methodologies "System of National Accounts 1993" (SNA-93) recommended by the United Nations and its European version "European System of Accounts 1995" (ESA-95).

U cilju obezbjeđivanja konzistentnosti i uspostave komparabilne serije podataka, a u skladu sa postavkama i preporukama navedenih metodologija, Federalni zavod za statistiku uradio je određena metodološka poboljšanja u procjeni Bruto domaćeg proizvoda prema proizvodnom i dohodovnom pristupu. Metodološka poboljšanja odnose se na obračun dodane vrijednosti za osiguravajuća društva (2005.-2009. godina) u skladu sa preporukama SNA/ESA metodologija. Takođe, urađene su korekcije obračuna dodane vrijednosti po oblastima Klasifikacije djelatnosti za neinkorporirana preduzeća u vlasništvu domaćinstava za 2009. godinu.

In order to ensure consistency and comparable data series in line with the concepts and recommendations of mentioned methodologies, the Federal Office of Statistics did some methodological improvements in estimation of Gross Domestic Product by the production and income approach. Methodological improvements are related to the value added calculation for insurance companies (2005-2009) according to the recommendations of SNA/ESA methodologies. Also, corrections of value added have been done by divisions of Classification of Activity for unincorporated enterprises within households for 2009.

Procjene statističkog praćenja neobuhvaćenih ekonomskih aktivnosti uključene su u obračun Bruto domaćeg proizvoda, osim ilegalnih aktivnosti.

Non-observed economy (NOE) estimations have been included in calculating the Gross Domestic Product, with exception of illegal activities.

U području K - Poslovanje nekretninama, iznajmljivanje i poslovne usluge, uključena je vrijednost imputirane rente, koja predstavlja usluge korištenja stambenih zgrada nastanjenih njihovim vlasnicima.

Estimated value of imputed rental data have been included in section K-Real estate, renting and business activities and refers to the services for owner-occupied dwellings.

Obračun Bruto domaćeg proizvoda u stalnim cijenama je važan pokazatelj dinamike i nivoa/razine ekonomskog razvoja i pokazuje ekonomski rast između različitih perioda, kada se eliminira uticaj promjena cijena. Postoje dva pristupa pri procjenama vrijednosti u stalnim cijenama, a to su:

Calculation of GDP at constant prices is an important indicator of dynamics and economic growth between different periods, when influence of price changes is eliminated. The two approaches in estimation of constant price values are:

- deflacija i
- ekstrapolacija.

- Deflation and
- Extrapolation.

Deflacija podrazumijeva preračunavanje vrijednosti u tekućim cijenama u stalne cijene putem dijeljenja vrijednosti u tekućim cijenama sa relevantnim indeksom cijena, dok se metoda ekstrapolacije bazira/temelji na korištenju fizičkih i indikatora obima/obujma.

Deflation involves the recalculation of current values into the constant prices by dividing the current price values with the relevant price index, while extrapolation involves the use of physical and volume indicators.

Obračun Bruto domaćeg proizvoda u stalnim cijenama izveden je metodom jednostrukih indikatora, zbog ograničenja u pogledu raspoloživosti adekvatnih deflatora međufazne potrošnje. Pri procjeni realnog rasta, za najveći broj djelatnosti korišćen je pristup deflacije tekućih vrijednosti Outputa, a za određene uslužne djelatnosti primijenjen je pristup ekstrapolacije fizičkim pokazateljima.

Calculation of GDP at constant prices has been done by single indicators method because of limits in availability of adequate deflators of intermediate consumption. For estimation of real growth, deflation approach for current values of Output was used. For some service activities exstrapolation approach was used (using physical and volume indicators).

Federalni zavod za statistiku radi račun proizvodnje i obračun BDP-a na osnovu podataka prikupljenih putem provedenih statističkih istraživanja i dijelom iz administrativnih izvora. Za obračun su korišteni podaci svih pravnih osoba (preduzeća/poduzeća, banke, osiguravajuća društva, organi uprave, ustanove i ostale pravne osobe) koje su rezidenti Federacije BiH. Od Agencije za statistiku BiH preuzeti su podaci za državne institucije na nivou/razini BiH i Centralnu banku BiH (raspored vrijednosti po entitetima je urađen, dogovorom, prema principu raspodjele prihoda od indirektnih poreza), kao i podaci o imputiranoj renti. U obračunu su, takođe, korišteni podaci o poljoprivrednoj proizvodnji (gazdinstva) i nepoljoprivrednoj proizvodnji (obrt-radnje) koja se obavlja u okviru domaćinstava/kućanstava. Podaci o subvencijama na proizvode i proizvodnju prikupljeni su od nadležnih ministarstava (budžetska statistika). Podaci o porezima na proizvode i proizvodnju dobijeni su od Federalnog ministarstva finansija/financija.

Federal Office of Statistics works on production account and calculation of GDP based on data collected through statistical surveys and partly from administrative sources. For calculation purposes, we have used data collected from all legal entities (enterprises, banks, insurance companies, administration bodies, institutions, as well as other legal entities), residents of the Federation of Bosnia and Herzegovina. Data for the State institutions and Central Bank have been taken over from the Agency for statistics of Bosnia and Herzegovina (distribution of value by entities has been made by agreement, according to the principle of public revenue distribution from indirect taxes) as well as data on imputed rental. Also, data on the agricultural production (households) and household's unincorporated enterprises have been used in calculation. Data on subsidies on products and production have been collected by the competent ministries (budget statistics). Taxes on products and production data have been taken ovea.from the Federal Ministry of Finance.

Podaci o Bruto domaćem proizvodu i Bruto dodanoj vrijednosti po proizvodnom pristupu urađeni su u tekućim i stalnim cijenama.

Data on Gross Domestic Product and Gross Value Added by the production approach have been done at current and constant prices.

Podaci o Bruto domaćem proizvodu i Bruto dodanoj vrijednosti po dohodovnom pristupu urađeni su u tekućim cijenama.

Data on Gross Domestic Product and Gross Value Added by the income approach have been done at current prices.

Podaci o BDP prema proizvodnom pristupu u tekućim cijenama su prikazani po oblastima (nivo A60-dvije cifre), a podaci u stalnim cijenama po područjima Klasifikacije djelatnosti (A17) koja je usklađena sa evropskom/europskom klasifikacijom djelatnosti NACE-rev.1.1. Podaci o BDP prema dohodovnom pristupu su prikazani po područjima Klasifikacije djelatnosti.

All data on GDP by the production approach at current prices were given by divisions (A60 level-two digits) and data at constant prices by sections of Classification of Activity (A17), which is harmonized with European Classification of Activity NACE-rev.1.1. Data on GDP by the income approach were given by sections of Classification of Activity.

Obračun dodane vrijednosti po djelatnostima je urađen prema sjedištu i pretežnoj/pretežitoj djelatnosti poslovnog subjekta (organizacioni princip), a ne prema jedinicama u sastavu (jedinice homogene proizvodnje-čiste djelatnosti).

The calculation of value added by activities has been done according to the main activity and headquarter of business entity (organizational principle), not according to homogeneous units.

DEFINICIJE OSNOVNIH ELEMENATA RAČUNA PROIZVODNJE I BRUTO DOMAĆEG PROIZVODA

Bruto domaći proizvod prema proizvodnom pristupu jednak je vrijednosti svih roba i usluga proizvedenih u ekonomiji-output ili bruto vrijednost proizvodnje minus vrijednost svih roba i usluga potrošenih u proizvodnom procesu-međufazna potrošnja. Polazeći od bruto dodane vrijednosti u baznim cijenama, dodavanjem svih poreza na proizvode i oduzimanjem subvencija na proizvode dobije se BDP u tržišnim cijenama.

Bruto vrijednost proizvodnje (output) je vrijednost dobara i usluga koje proizvode rezidentni proizvođači u određenom vremenskom periodu/razdoblju. Output obuhvata tržišna i netržišna dobra i usluge. Razlikujemo tri tipa outputa:

a) Tržišni output koji obuhvata:

- vrijednost prodanih dobara i usluga po ekonomski značajnim cijenama,
- vrijednost razmijenjenih dobara i usluga,
- vrijednost dobara i usluga upotrijebljenih za plaćanja u naturi,
- vrijednost dobara i usluga isporučenih od strane jednog pogona drugom, različitih aktivnosti, za upotrebu/uporabu u proizvodnom procesu, a koji pripadaju istoj institucionalnoj jedinici,
- vrijednost promjena u zalihama gotovih proizvoda i nedovršene proizvodnje.

b) Vrijednost proizvedenih dobara i usluga koje su zadržane od strane vlasnika institucionalne jedinice za vlastitu finalnu upotrebu/uporabu ili za stvaranje investicija.

c) Ostala netržišna proizvodnja obuhvata dobra i usluge koje proizvode neprofitne institucionalne jedinice i pružaju ih drugim institucionalnim jedinicama bez naknade ili po cijenama koje nisu ekonomski značajne.

Međufazna potrošnja predstavlja vrijednost dobara i usluga po nabavnim cijenama, upotrijebljenih kao inputi u procesu proizvodnje (isključujući amortizaciju) u obračunskom periodu sa ciljem da se proizvedu druga dobra i usluge.

DEFINITIONS OF MAIN CATEGORIES OF PRODUCTION ACCOUNT AND GROSS DOMESTIC PRODUCT

Gross domestic product by the production approach is equal to the value of all goods and services produced in the economy-gross output minus the value of all goods and services consumed in the production process-intermediate consumption. Starting from the gross value added at basic prices, by adding all the taxes on products and subtracting the subsidies on products, GDP at market prices is calculated.

Gross output is the value of goods and services generated by resident producers in a given period. It covers both market and non-market goods and services. There are three kinds of output:

a) Market output, which includes:

- *goods and services sold at economically significant prices,*
- *goods and services bartered,*
- *goods and services used for payment in kind,*
- *goods and services supplied by one local KAU to another, that are engaged in different activities within the same institutional unit for usage in the production process,*
- *changes in inventories of finished goods and work-in-progress.*

b) Output produced for own final use, which consists of goods and services that are retained for final consumption or gross fixed capital formation by the same unit.

c) Other non-market output, which consists of goods and services produced by non-profit institutional units and supplied to other institutional units free or at prices that are not economically significant.

Intermediate consumption includes the value of goods and services at purchasers' prices consumed as inputs in process of production (excluding amortization) in order to produce other goods and services in accounting period.

BRUTO DOMAĆI PROIZVOD
GROSS DOMESTIC PRODUCT

Međufazna potrošnja obuhvaća:
- troškove sirovina i materijala,
- troškove energije i rezervnih dijelova,
- troškove usluga i
- ostale troškove poslovanja.

Intermediate consumption includes:
- *Costs of raw materials,*
- *Energy costs and spare parts,*
- *Costs of services,*
- *Other operating costs.*

Dodana vrijednost je izravnavajuća stavka u računu proizvodnje za institucionalne jedinice ili sektore. Ona je mjera vrijednosti stvorene proizvodnjom i može se izraziti u bruto i neto iznosu. Bruto dodana vrijednost definira se kao vrijednost proizvodnje minus međufazna potrošnja. Bruto dodana vrijednost se iskazuje u baznim/bazičnim cijenama. Neto dodana vrijednost je bruto dodana vrijednost umanjena za potrošnju fiksnog kapitala.

Value added is the balancing item in the production account for institutional units or sectors. It is a measure of value created by production and can be expressed in gross and net amount. Gross value added is defined as the value of output minus the value of intermediate consumption. Gross value added is expressed at basic prices. Net value added is gross value added minus consumption of fixed capital.

UFPIM (usluge finansijskog posredovanja indirektno mjerene) predstavlja vrijednost usluga finansijskog/financijskog posredovanja koja se izračunava indirektno. Izračunava se kao razlika između potraživanja po kamatama (aktivne kamate) i obaveza/obveza po kamatama (pasivne kamate) za institucionalne jedinice finansijskog/financijskog posredovanja. Ovom stavkom se vrši korekcija bruto dodane vrijednosti na nivou/razini ukupne ekonomije.

FISIM (Financial Intermediation Services Indirectly Measured) is defined as the value of financial intermediation services indirectly measured. It can be compiled as the difference between the interests received from borrowers (interest payable) and the interests paid to depositors (interest receivable), for institutional units of the financial intermediation. With this item the correction of gross value added is made at the level of the whole economy.

Porezi na proizvode i usluge su porezi koji se plaćaju po proizvedenom ili proslijeđenom dobru i usluzi. Ovi porezi obuhvataju uvozne i izvozne dadžbine, porez na dodanu vrijednost, posebne poreze (akcize) i slično.

Taxes on products and services are taxes paid according to the produced or delivered good and service. These taxes consist of import and export duties, value added tax (VAT), special taxes-excises, etc.

Subvencije na proizvode i usluge su tekuća nepovratna plaćanja države tržišnim proizvođačima namijenjena za proizvodni proces preduzeća/poduzeća, za prodaju i izvoz proizvoda.

Subsidies on products and services are current unrequited payments of general government to market producers, provided for the production process of enterprises, for the sale and export of products.

Bruto domaći proizvod po dohodovnom pristupu se sastoji od kategorija primarnog dohotka koje rezidentne proizvodne jedinice i pojedinci primaju u procesu proizvodnje dobara i usluga. Da bi se dobio BDP u tržišnim cijenama dodani su svi porezi na proizvodnju i uvoz, a oduzete su sve subvencije na proizvodnju.

Gross Domestic Product by the income approach consists of the primary income categories which resident production units and individuals receive in the process of production of goods and services. In order to obtain GDP at market prices, the value of all taxes on production and import is added and the value of all subsidies on production is deducted.

Sredstva zaposlenih obuhvataju sva primanja zaposlenih u novcu i naturi, koja su zaposleni primili kao naknadu za svoj rad, sve doprinose na ime socijalnog osiguranja zaposlenih (doprinosi na teret poslodavca i doprinosi na teret zaposlenih), kao i porez na dohodak.

Compensation of employees includes all remunerations to employees, both in cash or in kind, which employees received as compensation for their work, all employees' and employers' social contributions, as well as income tax.

Ostali porezi na proizvodnju obuhvataju sve poreze koji mogu teretiti poslovne subjekte zbog angažovanja u proizvodnji, neovisno o količini ili vrijednosti proizvedenih ili prodatih dobara i usluga (porez na firmu, naknade za zaštitu okoliša, porezi i naknade za upotrebu fiksne aktive, naknade za koncesije i licence).

Other taxes on production consist of all taxes that business entities incur as a result of engaging in production, independently of the quantity or value of the goods and services produced or sold (tax on firm, environmental fees, taxes on the use of fixed assets, fees for concessions and licences).

Ostale subvencije na proizvodnju predstavljaju subvencije koje se ne iskazuju po jedinici proizvoda ili usluge, kao što su: subvencioniranje plata i naknada zaposlenih, subvencioniranje kamata i sl.

Other subsidies on production are subsidies which are not recorded by unit of product or service, such as: subsidies on wages and salaries of employees, subsidies on the interests, etc.

Bruto poslovni višak je rezidualna kategorija dodane vrijednosti po djelatnostima, koja se dobije kada se bruto dodana vrijednost umanji za sredstva zaposlenih i neto ostale poreze na proizvodnju (od ostalih poreza na proizvodnju oduzmu se ostale subvencije na proizvodnju).

Gross operating surplus is a residual category of gross value added by activities that remains after reducing the gross value added by compensation of employees and net other taxes on production (subsidies on production have been subtracted from other taxes on production).

Bruto mješoviti dohodak je alternativni izraz za poslovni višak neinkorporiranih preduzeća u vlasništvu domaćinstava, jer za njih nije moguće razdvojiti naknade po osnovu vlasništva od naknada po osnovu rada.

Gross mixed income is an alternative term for the operating surplus of unincorporated enterprises owned by households, in which it is impossible to distinguish capital incomes from labour incomes.

Potrošnja fiksnog kapitala (amortizacija) predstavlja vrijednost stalnih sredstava koja se u procesu proizvodnje prenese na nove proizvode i usluge u toku/tijeku obračunskog perioda.

Consumption of fixed capital is the value of fixed assets that is transferred to new products and services in production process during the accounting period.

Neto poslovni višak/Neto mješoviti dohodak se izračunava kada se bruto poslovni višak/bruto mješoviti dohodak umanji za potrošnju fiksnog kapitala.

Net operating surplus/Net mixed income is calculated as gross operating surplus/gross mixed income less consumption of fixed capital.

9-1 BRUTO DOMAĆI PROIZVOD, TEKUĆE CIJENE

	2005*	2006*	2007*
Bruto domaći proizvod u 000 KM	11.006.599	12.321.957	13.936.662
Bruto domaći proizvod u 000 USD	6.998.092	7.901.730	9.749.326
Stanovništvo, u hilj./tis., procjena sredinom godine	2.848	2.845	2.849
Bruto domaći proizvod po stanovniku, u KM	3.865	4.331	4.892
Bruto domaći proizvod po stanovniku, u USD	2.457	2.777	3.422
Prosječan godišnji kurs nacionalne valute za USD			
1 USD=Konvertibilnih maraka	1,5728	1,5594	1,4295

9-2 PROIZVODNJA, MEĐUFAZNA POTROŠNJA, DODANA VRIJEDNOST I BRUTO DOMAĆI PROIZVOD, TEKUĆE CIJENE

	2005*	2006*	2007*
Proizvodnja	19.742.131	21.479.622	24.669.450
Međufazna potrošnja	10.756.559	11.706.838	13.600.647
Dodana vrijednost (bazne/bazične cijene)	8.985.572	9.772.789	11.068.803
Porezi na proizvode i usluge i uvoz minus subvencije na proizvode	2.021.027	2.549.168	2.867.859
Bruto domaći proizvod	11.006.599	12.321.957	13.936.662
INDEKSI, PRETHODNA GODINA = 100			
Proizvodnja		108,80	114,85
Međufazna potrošnja		108,83	116,18
Dodana vrijednost (bazne/bazične cijene)		108,76	113,26
Porezi na proizvode i usluge i uvoz minus subvencije na proizvode		126,13	112,50
Bruto domaći proizvod		111,95	113,10

9-3 BRUTO DOMAĆI PROIZVOD, STALNE CIJENE; STOPE REALNOG RASTA

	2006*	2007*
Bruto domaći proizvod u 000 KM	11.719.592	13.021.636
Godišnje stope realnog rasta	6,48	5,68

GROSS DOMESTIC PRODUCT, AT CURRENT PRICES

2008*	2009*	2010	
15.688.444	15.277.726	15.712.296	*Gross domestic product in 000 KM*
11.737.576	10.859.913	10.638.700	*Gross domestic product in 000 USD*
2.849	2.853	2.865	*Population, in 000, mid-year estimate*
5.507	5.355	5.484	*Gross domestic product per capita, in KM*
4.120	3.806	3.713	*Gross domestic product per capita, in USD*
			Average annual exchange rate of national currency per USD
1,3366	1,4068	1,4769	*1 USD=Convertible marks*

OUTPUT, INTERMEDIATE CONSUMPTION, VALUE ADDED AND GROSS DOMESTIC PRODUCT, AT CURRENT PRICES

000 KM

2008*	2009*	2010	
28.677.483	25.804.807	26.985.023	*Output*
15.918.337	13.116.415	14.008.324	*Intermediate consumption*
12.759.148	12.688.391	12.976.699	*Value added (basic prices)*
2.929.296	2.589.335	2.735.597	*Taxes on products and services and import less subsidies on products*
15.688.444	15.277.726	15.712.296	*Gross domestic product*
			INDICES, PREVIOUS YEAR = 100
116,25	89,98	104,57	*Output*
117,04	82,40	106,80	*Intermediate consumption*
115,27	99,45	102,27	*Value added (basic prices)*
102,14	88,39	105,65	*Taxes on products and services and import less subsidies on products*
112,57	97,38	102,84	*Gross domestic product*

GROSS DOMESTIC PRODUCT, CONSTANT PRICES; ANNUAL VOLUME GROWTH RATES

2008*	2009*	2010	
14.707.071	15.261.222	15.398.084	*Gross domestic product in 000 KM*
5,53	-2,72	0,79	*Annual volume growth rates*

9-4 BRUTO DODANA VRIJEDNOST PO DJELATNOSTIMA I BRUTO DOMAĆI PROIZVOD, TEKUĆE CIJENE

		Djelatnost	2005*	2006*	2007*
A		**Poljoprivreda, lov i šumarstvo**	**642.879**	**702.819**	**763.423**
	01	Poljoprivreda, lov i pripadajuće uslužne djelatnosti	528.851	589.814	645.309
	02	Šumarstvo i iskorišćavanje šuma	114.028	113.005	118.114
B		**Ribarstvo**	**662**	**1.677**	**1.987**
	05	Ribolov, uzgoj ribe i pripadajuće uslužne djelatnosti	662	1.677	1.987
C		**Vađenje ruda i kamena**	**225.495**	**242.271**	**306.445**
	10	Vađenje uglja i lignita; vađenje treseta	171.379	193.372	238.869
	13	Vađenje ruda metala	5.076	5.169	8.450
	14	Vađenje ostalih ruda i kamena	49.040	43.730	59.126
D		**Prerađivačka industrija**	**1.177.765**	**1.361.068**	**1.732.617**
	15	Proizvodnja prehrambenih proizvoda i pića	254.437	277.697	332.483
	16	Proizvodnja duhanskih proizvoda	42.601	47.535	47.747
	17	Proizvodnja tekstila	41.022	32.401	38.445
	18	Proizvodnja odjevnih predmeta, dorada, bojenje krzna	46.489	50.255	65.411
	19	Štavljenje i obrada kože	30.409	49.873	46.579
	20	Prerada drveta/drva i proizvoda od drveta/drva i plute, osim namještaja	76.841	87.298	107.357
	21	Proizvodnja celuloze, papira i proizvoda od papira	11.017	9.594	10.037
	22	Izdavačka djelatnost,štampanje/tiskanje,umnožavanje	61.514	70.027	71.820
	23	Proizvodnja koksa, derivata nafte, nuklearnog goriva	-23.351	1.513	26.377
	24	Proizvodnja kemikalija i kemijskih proizvoda	57.058	44.853	82.146
	25	Proizvodnja proizvoda od gume i plastičnih masa	38.741	43.844	61.769
	26	Proizvodnja ostalih proizvoda od nemetalnih minerala	133.005	138.372	171.723
	27	Proizvodnja baznih/bazičnih metala	85.649	122.078	190.284
	28	Proizvodnja metalnih proizvoda, osim mašina/strojeva i opreme	113.912	157.575	202.252
	29	Proizvodnja mašina/strojeva i uređaja, d.n.	37.754	42.623	56.641
	30	Proizvodnja kancelarijskih/uredskih mašina/strojeva i računara/računala	12.517	9.837	18.065
	31	Proizvodnja električnih mašina/strojeva i aparata, d.n.	24.588	29.884	33.140
	32	Proizvodnja radio, televizijske i komunikacione opreme i aparata	1.056	1.655	1.830
	33	Proizvodnja medicinskih, preciznih i optičkih instrumenata, satova	7.780	9.806	11.279
	34	Proizvodnja motornih vozila, prikolica i poluprikolica	35.287	34.117	41.906
	35	Proizvodnja ostalih prijevoznih sredstava	4.518	3.835	6.818
	36	Proizvodnja namještaja, ostala prerađivačka industrija, d.n.	70.450	74.975	87.683
	37	Reciklaža	14.471	21.421	20.825
E		**Proizvodnja i snabdijevanje/opskrba električnom energijom, gasom/plinom i vodom**	**538.849**	**511.439**	**448.403**
	40	Proizvodnja i snabdijevanje/opskrba električnom energijom, gasom/plinom, parom i toplom vodom	447.181	431.873	355.544
	41	Sakupljanje, prečišćavanje i distribucija vode	91.668	79.566	92.859
F		**Građevinarstvo**	**466.758**	**521.885**	**633.860**
	45	Građevinarstvo	466.758	521.885	633.860
G		**Trgovina na veliko i malo; popravak motornih vozila, motocikala i predmeta za vlastitu upotrebu/uporabu i domać./kućan.**	**1.300.294**	**1.467.167**	**1.722.636**
	50	Trgovina, održavanje i popravak motornih vozila i motocikala; trgovina na malo mot. gorivima i mazivima	184.916	206.204	240.584
	51	Trgovina na veliko i posredovanje u trgovini, osim trgovine motornim vozilima i motociklima	672.317	767.204	894.869

GROSS VALUE ADDED BY ACTIVITIES AND GROSS DOMESTIC PRODUCT, AT CURRENT PRICES

000 KM

2008*	2009*	2010	*Activity*
812.672	**790.762**	**801.007**	***Agriculture, hunting and forestry***
679.524	689.501	693.920	*Agriculture, hunting and related service activities*
133.148	101.261	107.087	*Forestry, logging and related service activities*
2.556	**4.078**	**3.871**	***Fishing***
2.556	4.078	3.871	*Fishing, fish farming and related service activities*
343.071	**362.680**	**338.136**	***Mining and quarrying***
262.181	286.515	273.131	*Mining of coal and lignite; extraction of peat*
7.709	9.222	7.943	*Mining of metal ores*
73.181	66.943	57.062	*Other mining and quarrying*
2.025.886	**1.764.698**	**1.966.961**	***Manufacturing***
367.579	416.796	410.049	*Manufacture of food products and beverages*
48.295	49.745	34.474	*Manufacture of tobacco products*
49.772	59.854	65.534	*Manufacture of textiles*
68.527	66.699	74.482	*Manufacture of wearing apparel; dressing and dyeing of fur*
55.741	46.574	50.375	*Tanning and dressing of leather*
121.297	95.495	94.499	*Manufacture of wood and of products of wood and cork, except furniture*
8.245	14.781	31.897	*Manufacture of pulp, paper and paper products*
88.596	89.441	87.205	*Publishing, printing and reproduction of recorded media*
31.485	-30.986	57.839	*Manufacture of coke,refined petroleum products,nuclear fuel*
92.990	111.044	99.345	*Manufacture of chemicals and chemical products*
77.337	87.671	74.813	*Manufacture of rubber and plastic products*
228.795	191.256	164.468	*Manufacture of other non-metallic mineral products*
209.457	46.957	168.469	*Manufacture of basic metals*
259.630	241.866	236.994	*Manufacture of fabricated metal products, except machinery and equipment*
81.072	64.951	72.250	*Manufacture of machinery and equipment n.e.c.*
22.590	17.479	14.136	*Manufacture of office machinery and computers*
37.777	31.980	34.965	*Manufacture of electrical machinery and apparatus n.e.c.*
2.016	7.843	7.288	*Manufacture of radio, television and communication equipment and apparatus*
11.953	11.505	12.017	*Manufacture of medical, precision and optical instruments, watches and clocks*
42.848	43.947	57.166	*Manufacture of motor vehicles, trailers and semi-trailers*
7.795	5.148	2.925	*Manufacture of other transport equipment*
90.543	80.940	84.343	*Manufacture of furniture, manufacturing n.e.c.*
21.546	13.712	31.428	*Recycling*
615.803	**643.778**	**669.808**	***Electricity, gas and water supply***
520.486	546.338	570.939	*Electricity, gas, steam and hot water supply*
95.317	97.440	98.869	*Collection, purification and distribution of water*
807.703	**764.652**	**657.812**	***Construction***
807.703	764.652	657.812	*Construction*
2.052.429	**2.057.609**	**2.126.541**	***Wholesale and retail trade; repair of motor vehicles, motorcycles and personal and household goods***
274.669	258.293	278.707	*Sale, maintenance and repair of motor vehicles and motorcycles; retail sale of automotive fuel*
1.088.499	1.122.855	1.133.347	*Wholesale trade and commission trade, except of motor vehicles and motorcycles*

9-4 BRUTO DODANA VRIJEDNOST PO DJELATNOSTIMA I BRUTO DOMAĆI PROIZVOD, TEKUĆE CIJENE
nastavak/*continued*

		Djelatnost	2005*	2006*	2007*
	52	Trgovina na malo, osim trgovine motornim vozilima i motociklima; popravak predmeta za vlastitu upotrebu/uporabu i domać./kućan.	443.061	493.759	587.183
H		**Ugostiteljstvo**	**281.666**	**298.820**	**333.574**
	55	Ugostiteljstvo	281.666	298.820	333.574
I		**Prijevoz, skladištenje i komunikacije**	**873.395**	**930.121**	**1.021.591**
	60, 61	Kopneni prijevoz; cjevovodni transport; vodeni saobraćaj	255.775	289.553	335.991
	62	Zračni prijevoz	4.212	2.067	4.947
	63	Prateće i pomoćne djelatnosti u prijevozu; djelatnost putničkih agencija	59.924	69.311	78.789
	64	Pošta i telekomunikacije	553.484	569.190	601.864
J		**Finansijsko/Financijsko posredovanje**	**508.625**	**553.475**	**655.538**
	65	Finansijsko/Financijsko posredovanje; osim osiguranja i penzijskih/mirovinskih fondova	409.061	451.302	541.179
	66	Osiguranje i penzijski/mirovinski fondovi, osim obaveznog/obveznog socijalnog osiguranja	91.676	93.085	90.902
	67	Pomoćne djelatnosti u finansijskom/financijskom posredovanju	7.888	9.088	23.457
K		**Poslovanje nekretninama, iznajmljivanje i poslovne djelatnosti**	**1.143.766**	**1.198.494**	**1.219.794**
	70	Poslovanje nekretninama	748.085	752.836	754.930
		od toga: imputirana renta	*718.112*	*718.525*	*719.199*
	71	Iznajmljivanje mašina/strojeva i opreme bez rukovaoca i predmeta za vlastitu upotrebu/uporabu i domać./kućan.	9.980	12.130	14.735
	72	Računarske/računalne i srodne aktivnosti	31.778	41.152	52.731
	73	Istraživanje i razvoj	18.514	44.465	37.873
	74	Ostale poslovne djelatnosti	335.409	347.911	359.525
L		**Državna uprava i odbrana/obrana; obavezno/obvezno socijalno osiguranje**	**954.552**	**1.042.241**	**1.179.778**
	75	Državna uprava i odbrana/obrana; obavezno/obvezno socijalno osiguranje	954.552	1.042.241	1.179.778
M		**Obrazovanje**	**489.874**	**558.103**	**647.675**
	80	Obrazovanje	489.874	558.103	647.675
N		**Zdravstveni i socijalni rad**	**474.643**	**504.097**	**570.359**
	85	Zdravstveni i socijalni rad	474.643	504.097	570.359
O		**Ostale javne komunalne, društvene i vlastite uslužne djelatnosti**	**233.960**	**259.797**	**311.616**
	90	Uklanjanje otpadnih voda, odvoz smeća, sanitarne i sl. djelatnosti	40.488	42.509	50.487
	91	Djelatnosti organizacija na bazi učlanjenja	14.061	14.811	17.332
	92	Rekreativne, sportske i kulturne djelatnosti	128.059	137.814	172.447
	93	Ostale uslužne djelatnosti	51.352	64.663	71.350
		Ukupno sve djelatnosti	**9.313.183**	**10.153.474**	**11.549.296**
		UFPIM (-)	327.611	380.685	480.493
		Bruto dodana vrijednost (bazne/bazične cijene)	**8.985.572**	**9.772.789**	**11.068.803**
		Porezi na proizvode i usluge i uvoz minus subvencije na proizvode (+)	2.021.027	2.549.168	2.867.859
		Bruto domaći proizvod (BDP) u tržišnim cijenama	**11.006.599**	**12.321.957**	**13.936.662**

GROSS VALUE ADDED BY ACTIVITIES AND GROSS DOMESTIC PRODUCT, AT CURRENT PRICES

000 KM

2008*	2009*	2010	*Activity*
689.261	676.461	714.487	*Retail trade except of motor vehicles and motorcycles; repair of personal and household goods*
359.794	**343.893**	**378.001**	***Hotels and restaurants***
359.794	343.893	378.001	*Hotels and restaurants*
1.099.044	**1.088.808**	**1.099.572**	***Transport, storage and communication***
391.338	380.597	385.126	*Land transport; transport via pipelines; water transport*
5.873	-4.310	-11.157	*Air transport*
92.097	88.935	90.557	*Supporting and auxiliary transport activities; activities of travel agencies*
609.736	623.586	635.046	*Post and telecommunications*
670.606	**675.813**	**704.429**	***Financial intermediation***
582.148	585.809	607.498	*Financial intemediation, except insurance and pension funding*
76.376	74.171	75.872	*Insurance and pension funding, except compulsory social security*
12.082	15.833	21.059	*Activities auxiliary to financial intermediation*
1.316.557	**1.385.220**	**1.435.454**	***Real estate, renting and business activities***
779.499	817.187	837.940	*Real estate activities*
729.557	*755.823*	*757.686*	***of which: imputed rent***
20.049	16.130	17.176	*Renting of machinery and equipment without operator*
67.741	68.199	73.106	*Computer and related activities*
39.942	54.697	63.910	*Research and development*
409.326	429.007	443.322	*Other business activities*
1.364.406	**1.454.907**	**1.402.339**	***Public administration and defence; compulsory social security***
1.364.406	1.454.907	1.402.339	*Public administration and defence; compulsory social security*
768.694	**779.541**	**796.909**	***Education***
768.694	779.541	796.909	*Education*
685.016	**725.204**	**751.775**	***Health and social work***
685.016	725.204	751.775	*Health and social work*
335.605	**337.433**	**344.765**	***Other community, social and personal service activities***
51.489	56.431	56.797	*Sewage and refuse disposal, sanitation and similar activities*
20.206	21.530	21.678	*Activities of membership organizations n.e.c.*
185.365	185.063	189.922	*Recreational, cultural and sporting activities*
78.545	74.409	76.368	*Other service activities*
13.259.842	**13.179.076**	**13.477.380**	***Total of activities***
500.694	490.685	500.681	*FISIM (-)*
12.759.148	**12.688.391**	**12.976.699**	***Gross value added (basic prices)***
2.929.296	2.589.335	2.735.597	*Taxes on products and services and import less subsidies on products (+)*
15.688.444	**15.277.726**	**15.712.296**	***Gross domestic product (GDP) at market prices***

9-5 BRUTO DODANA VRIJEDNOST PO DJELATNOSTIMA I BRUTO DOMAĆI PROIZVOD, TEKUĆE CIJENE STRUKTURA (%)

		Djelatnost	2005*	2006*	2007*
A		**Poljoprivreda, lov i šumarstvo**	**5,84**	**5,70**	**5,48**
	01	Poljoprivreda, lov i pripadajuće uslužne djelatnosti	4,80	4,79	4,63
	02	Šumarstvo i iskorišćavanje šuma	1,04	0,92	0,85
B		**Ribarstvo**	**0,01**	**0,01**	**0,01**
	05	Ribolov, uzgoj ribe i pripadajuće uslužne djelatnosti	0,01	0,01	0,01
C		**Vađenje ruda i kamena**	**2,05**	**1,97**	**2,20**
	10	Vađenje uglja i lignita; vađenje treseta	1,56	1,57	1,71
	13	Vađenje ruda metala	0,05	0,04	0,06
	14	Vađenje ostalih ruda i kamena	0,45	0,35	0,42
D		**Prerađivačka industrija**	**10,70**	**11,05**	**12,43**
	15	Proizvodnja prehrambenih proizvoda i pića	2,31	2,25	2,39
	16	Proizvodnja duhanskih proizvoda	0,39	0,39	0,34
	17	Proizvodnja tekstila	0,37	0,26	0,28
	18	Proizvodnja odjevnih predmeta, dorada i bojenje krzna	0,42	0,41	0,47
	19	Štavljenje i obrada kože	0,28	0,40	0,33
	20	Prerada drveta/drva i proizvoda od drveta/drva i plute, osim namještaja	0,70	0,71	0,77
	21	Proizvodnja celuloze, papira i proizvoda od papira	0,10	0,08	0,07
	22	Izdavačka djelatnost, štampanje/tiskanje, umnožavanje	0,56	0,57	0,52
	23	Proizvodnja koksa, derivata nafte i nuklearnog goriva	0,00	0,01	0,19
	24	Proizvodnja kemikalija i kemijskih proizvoda	0,52	0,36	0,59
	25	Proizvodnja proizvoda od gume i plastičnih masa	0,35	0,36	0,44
	26	Proizvodnja ostalih proizvoda od nemetalnih minerala	1,21	1,12	1,23
	27	Proizvodnja baznih/bazičnih metala	0,78	0,99	1,37
	28	Proizvodnja metalnih proizvoda, osim mašina/strojeva i opreme	1,03	1,28	1,45
	29	Proizvodnja mašina/strojeva i uređaja, d.n.	0,34	0,35	0,41
	30	Proizvodnja kancelarijskih/uredskih mašina/strojeva i računara/računala	0,11	0,08	0,13
	31	Proizvodnja električnih mašina/strojeva i aparata, d.n.	0,22	0,24	0,24
	32	Proizvodnja radio, televizijske i komunikacione opreme i aparata	0,01	0,01	0,01
	33	Proizvodnja medicinskih, preciznih i optičkih instrumenata, satova	0,07	0,08	0,08
	34	Proizvodnja motornih vozila, prikolica i poluprikolica	0,32	0,28	0,30
	35	Proizvodnja ostalih prijevoznih sredstava	0,04	0,03	0,05
	36	Proizvodnja namještaja, ostala prerađivačka industrija, d.n.	0,64	0,61	0,63
	37	Reciklaža	0,13	0,17	0,15
E		**Proizvodnja i snabdijevanje/opskrba električnom energijom, gasom/plinom i vodom**	**4,90**	**4,15**	**3,22**
	40	Proizvodnja i snabdijevanje/opskrba električnom energijom, gasom/plinom, parom i toplom vodom	4,06	3,50	2,55
	41	Sakupljanje, prečišćavanje i distribucija vode	0,83	0,65	0,67
F		**Građevinarstvo**	**4,24**	**4,24**	**4,55**
	45	Građevinarstvo	4,24	4,24	4,55
G		**Trgovina na veliko i malo; popravak motornih vozila, motocikala i predmeta za vlastitu upotrebu/uporabu i domać./kućan.**	**11,81**	**11,91**	**12,36**
	50	Trgovina, održavanje i popravak motornih vozila i motocikala; trgovina na malo mot. gorivima i mazivima	1,68	1,67	1,73

GROSS VALUE ADDED BY ACTIVITIES AND GROSS DOMESTIC PRODUCT, AT CURRENT PRICES
STRUCTURE (%)

2008*	2009*	2010	*Activity*
5,18	**5,18**	**5,10**	***Agriculture, hunting and forestry***
4,33	4,51	4,42	*Agriculture, hunting and related service activities*
0,85	0,66	0,68	*Forestry, logging and related service activities*
0,02	**0,03**	**0,02**	***Fishing***
0,02	0,03	0,02	*Fishing, fish farming and related service activities*
2,19	**2,37**	**2,15**	***Mining and quarrying***
1,67	1,88	1,74	*Mining of coal and lignite; extraction of peat*
0,05	0,06	0,05	*Mining of metal ores*
0,47	0,44	0,36	*Other mining and querrying*
12,91	**11,55**	**12,52**	***Manufacturing***
2,34	2,73	2,61	*Manufacture of food products and beverages*
0,31	0,33	0,22	*Manufacture of tobacco products*
0,32	0,39	0,42	*Manufacture of textiles*
0,44	0,44	0,47	*Manufacture of wearing apparel; dressing and dyeing of fur*
0,36	0,30	0,32	*Tanning and dressing of leather*
0,77	0,63	0,60	*Manufacture of wood and of products of wood and cork, except furniture*
0,05	0,10	0,20	*Manufacture of pulp, paper and paper products*
0,56	0,59	0,56	*Publishing, printing and reproduction of recorded media*
0,20	0,00	0,37	*Manufacture of coke,refined petroleum products&nuclear fuel*
0,59	0,73	0,63	*Manufacture of chemicals and chemical products*
0,49	0,57	0,48	*Manufacture of rubber and plastic products*
1,46	1,25	1,05	*Manufacture of other non-metallic mineral products*
1,34	0,31	1,07	*Manufacture of basic metals*
1,65	1,58	1,51	*Manufacture of fabricated metal products, except machinery and equipment*
0,52	0,43	0,46	*Manufacture of machinery and equipment n.e.c.*
0,14	0,11	0,09	*Manufacture of office machinery and computers*
0,24	0,21	0,22	*Manufacture of electrical machinery and apparatus n.e.c.*
0,01	0,05	0,05	*Manufacture of radio, television and communication equipment and apparatus*
0,08	0,08	0,08	*Manufacture of medical, precision and optical instruments, watches and clocks*
0,27	0,29	0,36	*Manufacture of motor vehicles, trailers and semi-trailers*
0,05	0,03	0,02	*Manufacture of other transport equipment*
0,58	0,53	0,54	*Manufacture of furniture, manufacturing n.e.c.*
0,14	0,09	0,20	*Recycling*
3,93	**4,21**	**4,26**	***Electricity, gas and water supply***
3,32	3,58	3,63	*Electricity, gas, steam and hot water supply*
0,61	0,64	0,63	*Collection, purification and distribution of water*
5,15	**5,01**	**4,19**	***Construction***
5,15	5,01	4,19	*Construction*
13,08	**13,47**	**13,53**	***Wholesale and retail trade; repair of motor vehicles, motorcycles and personal and household goods***
1,75	1,69	1,77	*Sale, maintenance and repair of motor vehicles and motorcycles; retail sale of automotive fuel*

9-5 BRUTO DODANA VRIJEDNOST PO DJELATNOSTIMA I BRUTO DOMAĆI PROIZVOD, TEKUĆE CIJENE STRUKTURA (%)

nastavak/*continued*

		Djelatnost	2005*	2006*	2007*
	51	Trgovina na veliko i posredovanje u trgovini, osim trgovine motornim vozilima i motociklima	6,11	6,23	6,42
	52	Trgovina na malo, osim trgovine motornim vozilima i motociklima; popravak predmeta za vlastitu upotrebu/uporabu i domać./kućan.	4,03	4,01	4,21
H		**Ugostiteljstvo**	**2,56**	**2,43**	**2,39**
	55	Ugostiteljstvo	2,56	2,43	2,39
I		**Prijevoz, skladištenje i komunikacije**	**7,94**	**7,55**	**7,33**
	60, 61	Kopneni prijevoz; cjevovodni transport; vodeni saobraćaj	2,32	2,35	2,41
	62	Zračni prijevoz	0,04	0,02	0,04
	63	Prateće i pomoćne djelatnosti u prijevozu; djelatnost putničkih agencija	0,54	0,56	0,57
	64	Pošta i telekomunikacije	5,03	4,62	4,32
J		**Finansijsko/Financijsko posredovanje**	**4,62**	**4,49**	**4,70**
	65	Finansijsko/Financijsko posredovanje; osim osiguranja i penzijskih/mirovinskih fondova	3,72	3,66	3,88
	66	Osiguranje i penzijski/mirovinski fondovi, osim obaveznog/obveznog socijalnog osiguranja	0,83	0,76	0,65
	67	Pomoćne djelatnosti u finansijskom/financijskom posredovanju	0,07	0,07	0,17
K		**Poslovanje nekretninama, iznajmljivanje i poslovne djelatnosti**	**10,39**	**9,73**	**8,75**
	70	Poslovanje nekretninama	6,80	6,11	5,42
		od toga: imputirana renta	*6,52*	*5,83*	*5,16*
	71	Iznajmljivanje mašina/strojeva i opreme bez rukovaoca i predmeta za vlastitu upotrebu/uporabu i domać./kućan.	0,09	0,10	0,11
	72	Računarske/računalne i srodne aktivnosti	0,29	0,33	0,38
	73	Istraživanje i razvoj	0,17	0,36	0,27
	74	Ostale poslovne djelatnosti	3,05	2,82	2,58
L		**Državna uprava i odbrana/obrana; obavezno/obvezno socijalno osiguranje**	**8,67**	**8,46**	**8,47**
	75	Državna uprava i odbrana/obrana; obavezno/obvezno socijalno osiguranje	8,67	8,46	8,47
M		**Obrazovanje**	**4,45**	**4,53**	**4,65**
	80	Obrazovanje	4,45	4,53	4,65
N		**Zdravstveni i socijalni rad**	**4,31**	**4,09**	**4,09**
	85	Zdravstveni i socijalni rad	4,31	4,09	4,09
O		**Ostale javne komunalne, društvene i vlastite uslužne djelatnosti**	**2,13**	**2,11**	**2,24**
	90	Uklanjanje otpadnih voda, odvoz smeća, sanitarne i sl. djelatnosti	0,37	0,34	0,36
	91	Djelatnosti organizacija na bazi učlanjenja	0,13	0,12	0,12
	92	Rekreativne, sportske i kulturne djelatnosti	1,16	1,12	1,24
	93	Ostale uslužne djelatnosti	0,47	0,52	0,51
		Ukupno sve djelatnosti	**84,61**	**82,40**	**82,87**
		UFPIM (-)	2,98	3,09	3,45
		Bruto dodana vrijednost (bazne/bazične cijene)	**81,64**	**79,31**	**79,42**
		Porezi na proizvode i usluge i uvoz minus subvencije na proizvode (+)	18,36	20,69	20,58
		Bruto domaći proizvod (BDP) u tržišnim cijenama	**100,00**	**100,00**	**100,00**

GROSS VALUE ADDED BY ACTIVITIES AND GROSS DOMESTIC PRODUCT, AT CURRENT PRICES
STRUCTURE (%)

2008*	2009*	2010	*Activity*
6,94	7,35	7,21	*Wholesale trade and commission trade, except of motor vehicles and motorcycles*
4,39	4,43	4,55	*Retail trade except of motor vehicles and motorcycles; repair of personal and household goods*
2,29	**2,25**	**2,41**	***Hotels and restaurants***
2,29	2,25	2,41	*Hotels and restaurants*
7,01	**7,13**	**7,00**	***Transport, storage and communication***
2,49	2,49	2,45	*Land transport; transport via pipelines; water transport*
0,04	0,00	0,00	*Air transport*
0,59	0,58	0,58	*Supporting and auxiliary transport activities; activities of travel agencies*
3,89	4,08	4,04	*Post and telecommunications*
4,27	**4,42**	**4,48**	***Financial intermediation***
3,71	3,83	3,87	*Financial intemediation, except insurance and pension funding*
0,49	0,49	0,48	*Insurance and pension funding, except compulsory social security*
0,08	0,10	0,13	*Activities auxiliary to financial intermediation*
8,39	**9,07**	**9,14**	***Real estate, renting and business activities***
4,97	5,35	5,33	*Real estate activities*
4,65	*4,95*	*4,82*	***of which: imputed rent***
0,13	0,11	0,11	*Renting of machinery and equipment without operator*
0,43	0,45	0,47	*Computer and related activities*
0,25	0,36	0,41	*Research and development*
2,61	2,81	2,82	*Other business activities*
8,70	**9,52**	**8,93**	***Public administration and defence; compulsory social security***
8,70	9,52	8,93	*Public administration and defence; compulsory social security*
4,90	**5,10**	**5,07**	***Education***
4,90	5,10	5,07	*Education*
4,37	**4,75**	**4,78**	***Health and social work***
4,37	4,75	4,78	*Health and social work*
2,14	**2,21**	**2,19**	***Other community, social and personal service activities***
0,33	0,37	0,36	*Sewage and refuse disposal, sanitation and similar activities*
0,13	0,14	0,14	*Activities of membership organizations n.e.c.*
1,18	1,21	1,21	*Recreational, cultural and sporting activities*
0,50	0,49	0,49	*Other service activities*
84,52	**86,26**	**85,78**	***Total of activities***
3,19	3,21	3,19	*FISIM (-)*
81,33	**83,05**	**82,59**	***Gross value added (basic prices)***
18,67	16,95	17,41	*Taxes on products and services and import less subsidies on products (+)*
100,00	**100,00**	**100,00**	***Gross domestic product (GDP) at market prices***

9-6 BRUTO DODANA VRIJEDNOST PO DJELATNOSTIMA I BRUTO DOMAĆI PROIZVOD, TEKUĆE CIJENE - INDEKSI

Nominalni indeksi, prethodna godina = 100

		Djelatnost	2006*	2007*
A		**Poljoprivreda, lov i šumarstvo**	**109,32**	**108,62**
	01	Poljoprivreda, lov i pripadajuće uslužne djelatnosti	111,53	109,41
	02	Šumarstvo i iskorišćavanje šuma	99,10	104,52
B		**Ribarstvo**	**253,32**	**118,49**
	05	Ribolov, uzgoj ribe i pripadajuće uslužne djelatnosti	253,32	118,49
C		**Vađenje ruda i kamena**	**107,44**	**126,49**
	10	Vađenje uglja i lignita; vađenje treseta	112,83	123,53
	13	Vađenje ruda metala	101,83	163,47
	14	Vađenje ostalih ruda i kamena	89,17	135,21
D		**Prerađivačka industrija**	**115,56**	**127,30**
	15	Proizvodnja prehrambenih proizvoda i pića	109,14	119,73
	16	Proizvodnja duhanskih proizvoda	111,58	100,45
	17	Proizvodnja tekstila	78,98	118,65
	18	Proizvodnja odjevnih predmeta, dorada i bojenje krzna	108,10	130,16
	19	Štavljenje i obrada kože	164,01	93,40
	20	Prerada drveta/drva i proizvoda od drveta/drva i plute, osim namještaja	113,61	122,98
	21	Proizvodnja celuloze, papira i proizvoda od papira	87,08	104,62
	22	Izdavačka djelatnost, štampanje/tiskanje i umnožavanje	113,84	102,56
	23	Proizvodnja koksa, derivata nafte i nuklearnog goriva	0,00	0,00
	24	Proizvodnja kemikalija i kemijskih proizvoda	78,61	183,14
	25	Proizvodnja proizvoda od gume i plastičnih masa	113,17	140,88
	26	Proizvodnja ostalih proizvoda od nemetalnih minerala	104,04	124,10
	27	Proizvodnja baznih/bazičnih metala	142,53	155,87
	28	Proizvodnja metalnih proizvoda, osim mašina/strojeva i opreme	138,33	128,35
	29	Proizvodnja mašina/strojeva i uređaja, d.n.	112,90	132,89
	30	Proizvodnja kancelarijskih/uredskih mašina/strojeva i računara/računala	78,59	183,64
	31	Proizvodnja električnih mašina/strojeva i aparata, d.n.	121,54	110,90
	32	Proizvodnja radio, televizijske i komunikacione opreme i aparata	156,72	110,57
	33	Proizvodnja medicinskih, preciznih i optičkih instrumenata, satova	126,04	115,02
	34	Proizvodnja motornih vozila, prikolica i poluprikolica	96,68	122,83
	35	Proizvodnja ostalih prijevoznih sredstava	84,88	177,78
	36	Proizvodnja namještaja, ostala prerađivačka industrija, d.n.	106,42	116,95
	37	Reciklaža	148,03	97,22
E		**Proizvodnja i snabdijevanje/opskrba električnom energijom, gasom/plinom i vodom**	**94,91**	**87,67**
	40	Proizvodnja i snabdijevanje/opskrba električnom energijom, gasom/plinom, parom i toplom vodom	96,58	82,33
	41	Sakupljanje, prečišćavanje i distribucija vode	86,80	116,71
F		**Građevinarstvo**	**111,81**	**121,46**
	45	Građevinarstvo	111,81	121,46
G		**Trgovina na veliko i malo; popravak motornih vozila, motocikala i predmeta za ličnu upotrebu/uporabu i domać./kućan.**	**112,83**	**117,41**
	50	Trgovina, održavanje i popravak motornih vozila i motocikala; trgovina na malo mot. gorivima i mazivima	111,51	116,67

GROSS VALUE ADDED BY ACTIVITIES AND GROSS DOMESTIC PRODUCT, AT CURRENT PRICES - INDICES

Nominal indices, previous year = 100

2008*	2009*	2010	*Activity*
106,45	**97,30**	**101,30**	***Agriculture, hunting and forestry***
105,30	101,47	100,64	*Agriculture, hunting and related service activities*
112,73	76,05	105,75	*Forestry, logging and related service activities*
128,64	**159,55**	**94,92**	***Fishing***
128,64	159,55	94,92	*Fishing, fish farming and related service activities*
111,95	**105,72**	**93,23**	***Mining and quarrying***
109,76	109,28	95,33	*Mining of coal and lignite; extraction of peat*
91,23	119,63	86,13	*Mining of metal ores*
123,77	91,48	85,24	*Other mining and querrying*
116,93	**87,11**	**111,46**	***Manufacturing***
110,56	113,39	98,38	*Manufacture of food products and beverages*
101,15	103,00	69,30	*Manufacture of tobacco products*
129,46	120,26	109,49	*Manufacture of textiles*
104,76	97,33	111,67	*Manufacture of wearing apparel; dressing and dyeing of fur*
119,67	83,55	108,16	*Tanning and dressing of leather*
112,98	78,73	98,96	*Manufacture of wood and of products of wood and cork, except furniture*
82,15	179,27	215,80	*Manufacture of pulp, paper and paper products*
123,36	100,95	97,50	*Publishing, printing and reproduction of recorded media*
119,37	0,00	0,00	*Manufacture of coke, refined petroleum products&nuclear fuel*
113,20	119,41	89,46	*Manufacture of chemicals and chemical products*
125,20	113,36	85,33	*Manufacture of rubber and plastic products*
133,23	83,59	85,99	*Manufacture of other non-metallic mineral products*
110,08	22,42	0,00	*Manufacture of basic metals*
128,37	93,16	97,99	*Manufacture of fabricated metal products, except machinery and equipment*
143,13	80,12	111,24	*Manufacture of machinery and equipment n.e.c.*
125,05	77,37	80,87	*Manufacture of office machinery and computers*
113,99	84,65	109,33	*Manufacture of electrical machinery and apparatus n.e.c.*
110,16	0,00	92,92	*Manufacture of radio, television and communication equipment and apparatus*
105,98	96,25	104,45	*Manufacture of medical, precision and optical instruments, watches and clocks*
102,25	102,56	130,08	*Manufacture of motor vehicles, trailers and semi-trailers*
114,33	66,04	56,82	*Manufacture of other transport equipment*
103,26	89,39	104,20	*Manufacture of furniture, manufacturing n.e.c.*
103,46	63,64	229,20	*Recycling*
137,33	**104,54**	**104,04**	***Electricity, gas and water supply***
146,39	104,97	104,50	*Electricity, gas, steam and hot water supply*
102,65	102,23	101,47	*Collection, purification and distribution of water*
127,43	**94,67**	**86,03**	***Construction***
127,43	94,67	86,03	*Construction*
119,14	**100,25**	**103,35**	***Wholesale and retail trade; repair of motor vehicles, motorcycles and personal and household goods***
114,17	94,04	107,90	*Sale, maintenance and repair of motor vehicles and motorcycles; retail sale of automotive fuel*

9-6 BRUTO DODANA VRIJEDNOST PO DJELATNOSTIMA I BRUTO DOMAĆI PROIZVOD, TEKUĆE CIJENE - INDEKSI

nastavak/*continued* **Nominalni indeksi, prethodna godina = 100**

		Djelatnost	2006*	2007*
	51	Trgovina na veliko i posredovanje u trgovini, osim trgovine motornim vozilima i motociklima	114,11	116,64
	52	Trgovina na malo, osim trgovine motornim vozilima i motociklima; popravak predmeta za vlastitu upotrebu/uporabu i domać./kućan.	111,44	118,92
H		**Ugostiteljstvo**	**106,09**	**111,63**
	55	Ugostiteljstvo	106,09	111,63
I		**Prijevoz, skladištenje i komunikacije**	**106,49**	**109,83**
	60, 61	Kopneni prijevoz; cjevovodni transport; vodeni saobraćaj	113,21	116,04
	62	Zračni prijevoz	49,07	239,33
	63	Prateće i pomoćne djelatnosti u prijevozu; djelatnost putničkih agencija	115,66	113,67
	64	Pošta i telekomunikacije	102,84	105,74
J		**Finansijsko/Financijsko posredovanje**	**108,82**	**118,44**
	65	Finansijsko/Financijsko posredovanje; osim osiguranja i penzijskih/mirovinskih fondova	110,33	119,92
	66	Osiguranje i penzijski/mirovinski fondovi, osim obaveznog/obveznog socijalnog osiguranja	101,54	97,65
	67	Pomoćne djelatnosti u finansijskom/financijskom posredovanju	115,21	258,11
K		**Poslovanje nekretninama, iznajmljivanje i poslovne djelatnosti**	**104,78**	**101,78**
	70	Poslovanje nekretninama	100,64	100,28
		od toga: imputirana renta	*100,06*	*100,09*
	71	Iznajmljivanje mašina/strojeva i opreme bez rukovaoca i predmeta za vlastitu upotrebu/uporabu i domać./kućan.	121,54	121,48
	72	Računarske/računalne i srodne aktivnosti	129,50	128,14
	73	Istraživanje i razvoj	240,17	85,17
	74	Ostale poslovne djelatnosti	103,73	103,34
L		**Državna uprava i odbrana/obrana; obavezno/obvezno socijalno osiguranje**	**109,19**	**113,20**
	75	Državna uprava i odbrana/obrana; obavezno/obvezno socijalno osiguranje	109,19	113,20
M		**Obrazovanje**	**113,93**	**116,05**
	80	Obrazovanje	113,93	116,05
N		**Zdravstveni i socijalni rad**	**106,21**	**113,14**
	85	Zdravstveni i socijalni rad	106,21	113,14
O		**Ostale javne komunalne, društvene i vlastite uslužne djelatnosti**	**111,04**	**119,95**
	90	Uklanjanje otpadnih voda, odvoz smeća, sanitarne i sl. djelatnosti	104,99	118,77
	91	Djelatnosti organizacija na bazi učlanjenja	105,33	117,02
	92	Rekreativne, sportske i kulturne djelatnosti	107,62	125,13
	93	Ostale uslužne djelatnosti	125,92	110,34
		Ukupno sve djelatnosti	**109,02**	**113,75**
		UFPIM (-)	116,20	126,22
		Bruto dodana vrijednost (bazne/bazične cijene)	**108,76**	**113,26**
		Porezi na proizvode i usluge i uvoz minus subvencije na proizvode (+)	126,13	112,50
		Bruto domaći proizvod (BDP) u tržišnim cijenama	**111,95**	**113,10**

GROSS VALUE ADDED BY ACTIVITIES AND GROSS DOMESTIC PRODUCT, AT CURRENT PRICES - INDICES

Nominal indices, previous year = 100

2008*	2009*	2010	*Activity*
121,64	103,16	100,93	*Wholesale trade and commission trade, except of motor vehicles and motorcycles*
117,38	98,14	105,62	*Retail trade except of motor vehicles and motorcycles; repair of personal and household goods*
107,86	**95,58**	**109,92**	***Hotels and restaurants***
107,86	95,58	109,92	*Hotels and restaurants*
107,58	**99,07**	**100,99**	***Transport, storage and communication***
116,47	97,26	101,19	*Land transport; transport via pipelines; water transport*
118,72	0,00	0,00	*,*
116,89	96,57	101,82	*Supporting and auxiliary transport activities; activities of travel agencies*
101,31	102,27	101,84	*Post and telecommunications*
102,30	**100,78**	**104,23**	***Financial intermediation***
107,57	100,63	103,70	*Financial intemediation, except insurance and pension funding*
84,02	97,11	102,29	*Insurance and pension funding, except compulsory social security*
51,51	131,05	133,01	*Activities auxiliary to financial intermediation*
107,93	**105,22**	**103,63**	***Real estate, renting and business activities***
103,25	104,83	102,54	*Real estate activities*
101,44	*103,60*	*100,25*	***of which: imputed rent***
136,06	80,45	106,48	*Renting of machinery and equipment without operator*
128,47	100,68	107,20	*Computer and related activities*
105,46	136,94	116,84	*Research and development*
113,85	104,81	103,34	*Other business activities*
115,65	**106,63**	**96,39**	***Public administration and defence; compulsory social security***
115,65	106,63	96,39	*Public administration and defence; compulsory social security*
118,69	**101,41**	**102,23**	***Education***
118,69	101,41	102,23	*Education*
120,10	**105,87**	**103,66**	***Health and social work***
120,10	105,87	103,66	*Health and social work*
107,70	**100,54**	**102,17**	***Other community, social and personal service activities***
101,98	109,60	100,65	*Sewage and refuse disposal, sanitation and similar activities*
116,58	106,55	100,69	*Activities of membership organizations n.e.c.*
107,49	99,84	102,63	*Recreational, cultural and sporting activities*
110,08	94,73	102,63	*Other service activities*
114,81	**99,39**	**102,26**	***Total of activities***
104,20	98,00	102,04	*FISIM (-)*
115,27	**99,45**	**102,27**	***Gross value added (basic prices)***
102,14	88,39	105,65	*Taxes on products and services and import less subsidies on products (+)*
112,57	**97,38**	**102,84**	***Gross domestic product (GDP) at market prices***

9-7 RAČUN PROIZVODNJE PO DJELATNOSTIMA U 2009.* GODINI, TEKUĆE CIJENE, VRIJEDNOSTI I STRUKTURE

000 KM

		Djelatnost	Bruto proizvodnja u baznim cijenama	Međufazna potrošnja	Bruto dodana vrijednost u baznim cijenama
A		**Poljoprivreda, lov i šumarstvo**	**1.681.636**	**890.873**	**790.762**
	01	Poljoprivreda, lov i pripadajuće uslužne djelatnosti	1.508.739	819.237	689.501
	02	Šumarstvo i iskorišćavanje šuma	172.897	71.636	101.261
B		**Ribarstvo**	**12.378**	**8.300**	**4.078**
	05	Ribolov, uzgoj ribe i pripadajuće uslužne djelatnosti	12.378	8.300	4.078
C		**Vađenje ruda i kamena**	**599.779**	**237.099**	**362.680**
	10	Vađenje uglja i lignita; vađenje treseta	435.929	149.414	286.515
	13	Vađenje ruda metala	15.940	6.718	9.222
	14	Vađenje ostalih ruda i kamena	147.910	80.967	66.943
D		**Prerađivačka industrija**	**5.886.173**	**4.121.475**	**1.764.698**
	15	Proizvodnja prehrambenih proizvoda i pića	1.327.976	911.180	416.796
	16	Proizvodnja duhanskih proizvoda	115.245	65.500	49.745
	17	Proizvodnja tekstila	92.541	32.687	59.854
	18	Proizvodnja odjevnih predmeta, dorada i bojenje krzna	116.061	49.362	66.699
	19	Štavljenje i obrada kože	117.880	71.306	46.574
	20	Prerada drveta/drva i proizvoda od drveta/drva i plute, osim namještaja	308.578	213.083	95.495
	21	Proizvodnja celuloze, papira i proizvoda od papira	80.198	65.417	14.781
	22	Izdavačka djelatnost, štampanje/tiskanje i umnožavanje	193.769	104.328	89.441
	23	Proizvodnja koksa, derivata nafte i nuklearnog goriva	126.306	157.292	-30.986
	24	Proizvodnja kemikalija i kemijskih proizvoda	307.543	196.499	111.044
	25	Proizvodnja proizvoda od gume i plastičnih masa	252.266	164.595	87.671
	26	Proizvodnja ostalih proizvoda od nemetalnih minerala	443.923	252.667	191.256
	27	Proizvodnja baznih/bazičnih metala	793.123	746.166	46.957
	28	Proizvodnja metalnih proizvoda, osim mašina/strojeva i opreme	662.007	420.141	241.866
	29	Proizvodnja mašina/strojeva i uređaja, d.n.	197.092	132.141	64.951
	30	Proizvodnja kancelarijskih/uredskih mašina/strojeva i računara/računala	34.058	16.579	17.479
	31	Proizvodnja električnih mašina/strojeva i aparata, d.n.	159.823	127.843	31.980
	32	Proizvodnja radio, televizijske i komunikacione opreme i aparata	24.193	16.350	7.843
	33	Proizvodnja medicinskih, preciznih i optičkih instrumenata, satova	21.838	10.333	11.505
	34	Proizvodnja motornih vozila, prikolica i poluprikolica	197.425	153.478	43.947
	35	Proizvodnja ostalih prijevoznih sredstava	11.075	5.927	5.148
	36	Proizvodnja namještaja, ostala prerađivačka industrija, d.n.	251.218	170.278	80.940
	37	Reciklaža	52.035	38.323	13.712
E		**Proizvodnja i snabdijevanje/opskrba električnom energijom, gasom/plinom i vodom**	**1.511.299**	**867.521**	**643.778**
	40	Proizvodnja i snabdijevanje/opskrba električnom energijom, gasom/plinom, parom i toplom vodom	1.358.381	812.043	546.338
	41	Sakupljanje, prečišćavanje i distribucija vode	152.918	55.478	97.440
F		**Građevinarstvo**	**2.186.503**	**1.421.851**	**764.652**
	45	Građevinarstvo	2.186.503	1.421.851	764.652
G		**Trgovina na veliko i malo; popravak motornih vozila, motocikala i predmeta za ličnu upotrebu/uporabu i domać./kućan.**	**3.549.996**	**1.492.387**	**2.057.609**
	50	Trgovina, održavanje i popravak motornih vozila i motocikala; trgovina na malo mot. gorivima i mazivima	426.153	167.860	258.293

*PRODUCTION ACCOUNT BY ACTIVITIES IN 2009 *, AT CURRENT PRICES, VALUES AND STRUCTURES*

%

Gross output at basic prices	*Intermediate consumption*	*Gross value added at basic prices*	*Activity*
6,52	**6,79**	**6,23**	***Agriculture, hunting and forestry***
5,85	6,25	5,43	*Agriculture, hunting and related service activities*
0,67	0,55	0,80	*Forestry, logging and related service activities*
0,05	**0,06**	**0,03**	***Fishing***
0,05	0,06	0,03	*Fishing, fish farming and related service activities*
2,32	**1,81**	**2,86**	***Mining and quarrying***
1,69	1,14	2,26	*Mining of coal and lignite; extraction of peat*
0,06	0,05	0,07	*Mining of metal ores*
0,57	0,62	0,53	*Other mining and querrying*
22,81	**31,42**	**13,91**	***Manufacturing***
5,15	6,95	3,28	*Manufacture of food products and beverages*
0,45	0,50	0,39	*Manufacture of tobacco products*
0,36	0,25	0,47	*Manufacture of textiles*
0,45	0,38	0,53	*Manufacture of wearing apparel; dressing and dyeing of fur*
0,46	0,54	0,37	*Tanning and dressing of leather*
1,20	1,62	0,75	*Manufacture of wood and of products of wood and cork, except furniture*
0,31	0,50	0,12	*Manufacture of pulp, paper and paper products*
0,75	0,80	0,70	*Publishing, printing and reproduction of recorded media*
0,49	1,20	0,00	*Manufacture of coke, refined petroleum products & nuclear fuel*
1,19	1,50	0,88	*Manufacture of chemicals and chemical products*
0,98	1,25	0,69	*Manufacture of rubber and plastic products*
1,72	1,93	1,51	*Manufacture of other non-metallic mineral products*
3,07	5,69	0,37	*Manufacture of basic metals*
2,57	3,20	1,91	*Manufacture of fabricated metal products, except machinery and equipment*
0,76	1,01	0,51	*Manufacture of machinery and equipment n.e.c.*
0,13	0,13	0,14	*Manufacture of office machinery and computers*
0,62	0,97	0,25	*Manufacture of electrical machinery and apparatus n.e.c.*
0,09	0,12	0,06	*Manufacture of radio, television and communication equipment and apparatus*
0,08	0,08	0,09	*Manufacture of medical, precision and optical instruments, watches and clocks*
0,77	1,17	0,35	*Manufacture of motor vehicles, trailers and semi-trailers*
0,04	0,05	0,04	*Manufacture of other transport equipment*
0,97	1,30	0,64	*Manufacture of furniture, manufacturing n.e.c.*
0,20	0,29	0,11	*Recycling*
5,86	**6,61**	**5,07**	***Electricity, gas and water supply***
5,26	6,19	4,31	*Electricity, gas, steam and hot water supply*
0,59	0,42	0,77	*Collection, purification and distribution of water*
8,47	**10,84**	**6,03**	***Construction***
8,47	10,84	6,03	*Construction*
13,76	**11,38**	**16,22**	***Wholesale and retail trade; repair of motor vehicles, motorcycles and personal and household goods***
1,65	1,28	2,04	*Sale, maintenance and repair of motor vehicles and motorcycles; retail sale of automotive fuel*

9-7 RAČUN PROIZVODNJE PO DJELATNOSTIMA U 2009.* GODINI, TEKUĆE CIJENE, VRIJEDNOSTI I STRUKTURE

nastavak/*continued* **000 KM**

		Djelatnost	Bruto proizvodnja u baznim cijenama	Međufazna potrošnja	Bruto dodana vrijednost u baznim cijenama
	51	Trgovina na veliko i posredovanje u trgovini, osim trgovine motornim vozilima i motociklima	2.086.920	964.065	1.122.855
	52	Trgovina na malo, osim trgovine motornim vozilima i motociklima; popravak predmeta za vlastitu upotrebu/uporabu i domać./kućan.	1.036.923	360.462	676.461
H		**Ugostiteljstvo**	**705.109**	**361.216**	**343.893**
	55	Ugostiteljstvo	705.109	361.216	343.893
I		**Prijevoz, skladištenje i komunikacije**	**1.963.320**	**874.512**	**1.088.808**
	60	Kopneni prijevoz; cjevovodni transport	842.343	461.746	380.597
	62	Zračni prijevoz	25.989	30.299	-4.310
	63	Prateće i pomoćne djelatnosti u prijevozu; djelatnost putničkih agencija	175.323	86.388	88.935
	64	Pošta i telekomunikacije	919.665	296.079	623.586
J		**Finansijsko/Financijsko posredovanje**	**1.012.005**	**336.192**	**675.813**
	65	Finansijsko/Financijsko posredovanje; osim osiguranja i penzijskih/mirovinskih fondova	846.928	261.119	585.809
	66	Osiguranje i penzijski/mirovinski fondovi, osim obaveznog/obveznog socijalnog osiguranja	138.795	64.624	74.171
	67	Pomoćne djelatnosti u finansijskom/financijskom posredovanju	26.282	10.449	15.833
K		**Poslovanje nekretninama, iznajmljivanje i poslovne djelatnosti**	**2.283.601**	**898.381**	**1.385.220**
	70	Poslovanje nekretninama	1.024.283	207.096	817.187
		od toga: imputirana renta	*888.312*	*132.489*	*755.823*
	71	Iznajmljivanje mašina/strojeva i opreme bez rukovaoca i predmeta za vlastitu upotrebu/uporabu i domać./kućan.	28.648	12.518	16.130
	72	Računarske/računalne i srodne aktivnosti	119.159	50.960	68.199
	73	Istraživanje i razvoj	258.444	203.747	54.697
	74	Ostale poslovne djelatnosti	853.067	424.060	429.007
L		**Državna uprava i odbrana/obrana; obavezno/obvezno socijalno osiguranje**	**1.851.528**	**396.621**	**1.454.907**
	75	Državna uprava i odbrana/obrana; obavezno/obvezno socijalno osiguranje	1.851.528	396.621	1.454.907
M		**Obrazovanje**	**935.105**	**155.564**	**779.541**
	80	Obrazovanje	935.105	155.564	779.541
N		**Zdravstveni i socijalni rad**	**1.029.281**	**304.077**	**725.204**
	85	Zdravstveni i socijalni rad	1.029.281	304.077	725.204
O		**Ostale javne komunalne, društvene i vlastite uslužne djelatnosti**	**597.094**	**259.661**	**337.433**
	90	Uklanjanje otpadnih voda, odvoz smeća, sanitarne i sl. djelatnosti	80.767	24.336	56.431
	91	Djelatnosti organizacija na bazi učlanjenja	37.228	15.698	21.530
	92	Rekreativne, sportske i kulturne djelatnosti	334.663	149.600	185.063
	93	Ostale uslužne djelatnosti	144.436	70.027	74.409
		Ukupno sve djelatnosti	**25.804.807**	**12.625.730**	**13.179.076**
		UFPIM		490.685	-490.685
		Bruto dodana vrijednost (bazne/bazične cijene)	**25.804.807**	**13.116.415**	**12.688.391**
		Porezi na proizvode i usluge i uvoz minus subvencije na proizvode (+)			2.589.335
		Bruto domaći proizvod (BDP) u tržišnim cijenama			**15.277.726**

*PRODUCTION ACCOUNT BY ACTIVITIES IN 2009 *, AT CURRENT PRICES, VALUES AND STRUCTURES*

%

Gross output at basic prices	*Intermediate consumption*	*Gross value added at basic prices*	*Activity*
8,09	7,35	8,85	*Wholesale trade and commission trade, not motors*
4,02	2,75	5,33	*Retail trade except of motor vehicles and motorcycles; repair of personal and household goods*
2,73	**2,75**	**2,71**	***Hotels and restaurants***
2,73	2,75	2,71	*Hotels and restaurants*
7,61	**6,67**	**8,58**	***Transport, storage and communication***
3,26	3,52	3,00	*Land transport; transport via pipelines*
0,10	0,23	0,00	*Air transport*
0,68	0,66	0,70	*Supporting and auxiliary transport activities; activities of travel agencies*
3,56	2,26	4,91	*Post and telecommunications*
3,92	**2,56**	**5,33**	***Financial intermediation***
3,28	1,99	4,62	*Financial intemediation, except insurance and pension funding*
0,54	0,49	0,58	*Insurance and pension funding, except compulsory social security*
0,10	0,08	0,12	*Activities auxiliary to financial intermediation*
8,85	**6,85**	**10,92**	***Real estate, renting and business activities***
3,97	1,58	6,44	*Real estate activities*
3,44	*1,01*	*5,96*	***of which: imputed rent***
0,11	0,10	0,13	*Renting of machinery and equipment without operator and of personal and household goods*
0,46	0,39	0,54	*Computer and related activities*
1,00	1,55	0,43	*Research and development*
3,31	3,23	3,38	*Other business activities*
7,18	**3,02**	**11,47**	***Public administration and defence; compulsory social security***
7,18	3,02	11,47	*Public administration and defence; compulsory social security*
3,62	**1,19**	**6,14**	***Education***
3,62	1,19	6,14	*Education*
3,99	**2,32**	**5,72**	***Health and social work***
3,99	2,32	5,72	*Health and social work*
2,31	**1,98**	**2,66**	***Other community, social and personal service activities***
0,31	0,19	0,44	*Sewage and refuse disposal, sanitation and similar activities*
0,14	0,12	0,17	*Activities of membership organizations n.e.c.*
1,30	1,14	1,46	*Recreational, cultural and sporting activities*
0,56	0,53	0,59	*Other service activities*
			Total of activities
	3,74	-3,87	*FISIM*
100,00	**100,00**	**100,00**	***Gross value added (basic prices)***
			Taxes on products and services and import less subsidies on products (+)
			Gross domestic product (GDP) at market prices

9-8 RAČUN PROIZVODNJE PO DJELATNOSTIMA U 2010. GODINI, TEKUĆE CIJENE, VRIJEDNOSTI I STRUKTURE

000 KM

		Djelatnost	Bruto proizvodnja u baznim cijenama	Međufazna potrošnja	Bruto dodana vrijednost u baznim cijenama
A		**Poljoprivreda, lov i šumarstvo**	**1.759.298**	**958.291**	**801.007**
	01	Poljoprivreda, lov i pripadajuće uslužne djelatnosti	1.576.448	882.528	693.920
	02	Šumarstvo i iskorišćavanje šuma	182.850	75.763	107.087
B		**Ribarstvo**	**10.752**	**6.881**	**3.871**
	05	Ribolov, uzgoj ribe i pripadajuće uslužne djelatnosti	10.752	6.881	3.871
C		**Vađenje ruda i kamena**	**573.590**	**235.454**	**338.136**
	10	Vađenje uglja i lignita; vađenje treseta	425.673	152.542	273.131
	13	Vađenje ruda metala	15.226	7.283	7.943
	14	Vađenje ostalih ruda i kamena	132.691	75.629	57.062
D		**Prerađivačka industrija**	**6.889.999**	**4.923.038**	**1.966.961**
	15	Proizvodnja prehrambenih proizvoda i pića	1.340.922	930.873	410.049
	16	Proizvodnja duhanskih proizvoda	91.583	57.109	34.474
	17	Proizvodnja tekstila	105.420	39.886	65.534
	18	Proizvodnja odjevnih predmeta, dorada i bojenje krzna	132.884	58.402	74.482
	19	Štavljenje i obrada kože	160.276	109.901	50.375
	20	Prerada drveta/drva i proizvoda od drveta/drva i plute, osim namještaja	312.463	217.964	94.499
	21	Proizvodnja celuloze, papira i proizvoda od papira	116.920	85.023	31.897
	22	Izdavačka djelatnost, štampanje/tiskanje i umnožavanje	193.881	106.676	87.205
	23	Proizvodnja koksa, derivata nafte i nuklearnog goriva	335.522	277.683	57.839
	24	Proizvodnja kemikalija i kemijskih proizvoda	325.720	226.375	99.345
	25	Proizvodnja proizvoda od gume i plastičnih masa	252.527	177.714	74.813
	26	Proizvodnja ostalih proizvoda od nemetalnih minerala	405.413	240.945	164.468
	27	Proizvodnja baznih/bazičnih metala	1.257.711	1.089.242	168.469
	28	Proizvodnja metalnih proizvoda, osim mašina/strojeva i opreme	709.597	472.603	236.994
	29	Proizvodnja mašina/strojeva i uređaja, d.n.	210.415	138.165	72.250
	30	Proizvodnja kancelarijskih/uredskih mašina/strojeva i računara/računala	26.936	12.800	14.136
	31	Proizvodnja električnih mašina/strojeva i aparata, d.n.	159.744	124.779	34.965
	32	Proizvodnja radio, televizijske i komunikacione opreme i aparata	23.766	16.478	7.288
	33	Proizvodnja medicinskih, preciznih i optičkih instrumenata, satova	30.172	18.155	12.017
	34	Proizvodnja motornih vozila, prikolica i poluprikolica	252.942	195.776	57.166
	35	Proizvodnja ostalih prijevoznih sredstava	6.974	4.049	2.925
	36	Proizvodnja namještaja,ostala prerađivačka industrija, d.n.	262.363	178.020	84.343
	37	Reciklaža	175.848	144.420	31.428
E		**Proizvodnja i snabdijevanje/opskrba električnom energijom, gasom/plinom i vodom**	**1.561.132**	**891.324**	**669.808**
	40	Proizvodnja i snabdijevanje/opskrba električnom energijom, gasom/plinom, parom i toplom vodom	1.409.480	838.541	570.939
	41	Sakupljanje, prečišćavanje i distribucija vode	151.652	52.783	98.869
F		**Građevinarstvo**	**1.792.368**	**1.134.556**	**657.812**
	45	Građevinarstvo	1.792.368	1.134.556	657.812
G		**Trgovina na veliko i malo; popravak motornih vozila, motocikala i predmeta za ličnu upotrebu/uporabu i domać./kućan.**	**3.630.346**	**1.503.805**	**2.126.541**
	50	Trgovina, održavanje i popravak motornih vozila i motocikala; trgovina na malo mot. gorivima i mazivima	446.923	168.216	278.707

PRODUCTION ACCOUNT BY ACTIVITIES IN 2010, AT CURRENT PRICES, VALUES AND STRUCTURES

%

Gross output at basic prices	*Intermediate consumption*	*Gross value added at basic prices*	*Activity*
6,52	**6,84**	**6,17**	***Agriculture, hunting and forestry***
5,84	6,30	5,35	*Agriculture, hunting and related service activities*
0,68	0,54	0,83	*Forestry, logging and related service activities*
0,04	**0,05**	**0,03**	***Fishing***
0,04	0,05	0,03	*Fishing, fish farming and related service activities*
2,13	**1,68**	**2,61**	***Mining and quarrying***
1,58	1,09	2,10	*Mining of coal and lignite; extraction of peat*
0,06	0,05	0,06	*Mining of metal ores*
0,49	0,54	0,44	*Other mining and querrying*
25,53	**35,14**	**15,16**	***Manufacturing***
4,97	6,65	3,16	*Manufacture of food products and beverages*
0,34	0,41	0,27	*Manufacture of tobacco products*
0,39	0,28	0,51	*Manufacture of textiles*
0,49	0,42	0,57	*Manufacture of wearing apparel; dressing and dyeing of fur*
0,59	0,78	0,39	*Tanning and dressing of leather*
1,16	1,56	0,73	*Manufacture of wood and of products of wood and cork, except furniture*
0,43	0,61	0,25	*Manufacture of pulp, paper and paper products*
0,72	0,76	0,67	*Publishing, printing and reproduction of recorded media*
1,24	1,98	0,45	*Manufacture of coke, refined petroleum products & nuclear fuel*
1,21	1,62	0,77	*Manufacture of chemicals and chemical products*
0,94	1,27	0,58	*Manufacture of rubber and plastic products*
1,50	1,72	1,27	*Manufacture of other non-metallic mineral products*
4,66	7,78	1,30	*Manufacture of basic metals*
2,63	3,37	1,83	*Manufacture of fabricated metal products, except machinery and equipment*
0,78	0,99	0,56	*Manufacture of machinery and equipment n.e.c.*
0,10	0,09	0,11	*Manufacture of office machinery and computers*
0,59	0,89	0,27	*Manufacture of electrical machinery and apparatus n.e.c.*
0,09	0,12	0,06	*Manufacture of radio, television and communication equipment and apparatus*
0,11	0,13	0,09	*Manufacture of medical, precision and optical instruments, watches and clocks*
0,94	1,40	0,44	*Manufacture of motor vehicles, trailers and semi-trailers*
0,03	0,03	0,02	*Manufacture of other transport equipment*
0,97	1,27	0,65	*Manufacture of furniture, manufacturing n.e.c.*
0,65	1,03	0,24	*Recycling*
5,79	**6,36**	**5,16**	***Electricity, gas and water supply***
5,22	5,99	4,40	*Electricity, gas, steam and hot water supply*
0,56	0,38	0,76	*Collection, purification and distribution of water*
6,64	**8,10**	**5,07**	***Construction***
6,64	8,10	5,07	*Construction*
13,45	**10,74**	**16,39**	***Wholesale and retail trade; repair of motor vehicles, motorcycles and personal and household goods***
1,66	1,20	2,15	*Sale, maintenance and repair of motor vehicles and motorcycles; retail sale of automotive fuel*

9-8 RAČUN PROIZVODNJE PO DJELATNOSTIMA U 2010. GODINI, TEKUĆE CIJENE, VRIJEDNOSTI I STRUKTURE

nastavak/*continued* **000 KM**

		Djelatnost	Bruto proizvodnja u baznim cijenama	Međufazna potrošnja	Bruto dodana vrijednost u baznim cijenama
	51	Trgovina na veliko i posredovanje u trgovini, osim trgovine motornim vozilima i motociklima	2.101.551	968.204	1.133.347
	52	Trgovina na malo, osim trgovine motornim vozilima i motociklima; popravak predmeta za vlastitu upotrebu/uporabu i domać./kućan.	1.081.872	367.385	714.487
H		**Ugostiteljstvo**	**767.469**	**389.468**	**378.001**
	55	Ugostiteljstvo	767.469	389.468	378.001
I		**Prijevoz, skladištenje i komunikacije**	**2.039.477**	**939.905**	**1.099.572**
	60, 61	Kopneni prijevoz; cjevovodni transport; vodeni saobraćaj	885.401	500.275	385.126
	62	Zračni prijevoz	38.053	49.210	-11.157
	63	Prateće i pomoćne djelatnosti u prijevozu; djelatnost putničkih agencija	185.654	95.097	90.557
	64	Pošta i telekomunikacije	930.369	295.323	635.046
J		**Finansijsko/Financijsko posredovanje**	**1.031.871**	**327.442**	**704.429**
	65	Finansijsko/Financijsko posredovanje; osim osiguranja i penzijskih/mirovinskih fondova	859.903	252.405	607.498
	66	Osiguranje i penzijski/mirovinski fondovi, osim obaveznog/obveznog socijalnog osiguranja	142.905	67.033	75.872
	67	Pomoćne djelatnosti u finansijskom/financijskom posredovanju	29.063	8.004	21.059
K		**Poslovanje nekretninama, iznajmljivanje i poslovne djelatnosti**	**2.419.818**	**984.364**	**1.435.454**
	70	Poslovanje nekretninama	1.036.755	198.815	837.940
		od toga: imputirana renta	*890.501*	*132.815*	*757.686*
	71	Iznajmljivanje mašina/strojeva i opreme bez rukovaoca i predmeta za vlastitu upotrebu/uporabu i domać./kućan.	28.163	10.987	17.176
	72	Računarske/računalne i srodne aktivnosti	126.170	53.064	73.106
	73	Istraživanje i razvoj	335.272	271.362	63.910
	74	Ostale poslovne djelatnosti	893.458	450.136	443.322
L		**Državna uprava i odbrana/obrana; obavezno/obvezno socijalno osiguranje**	**1.821.460**	**419.121**	**1.402.339**
	75	Državna uprava i odbrana/obrana; obavezno/obvezno socijalno osiguranje	1.821.460	419.121	1.402.339
M		**Obrazovanje**	**950.019**	**153.110**	**796.909**
	80	Obrazovanje	950.019	153.110	796.909
N		**Zdravstveni i socijalni rad**	**1.068.206**	**316.431**	**751.775**
	85	Zdravstveni i socijalni rad	1.068.206	316.431	751.775
O		**Ostale javne komunalne, društvene i vlastite uslužne djelatnosti**	**669.218**	**324.453**	**344.765**
	90	Uklanjanje otpadnih voda, odvoz smeća, sanitarne i sl. djelatnosti	84.601	27.804	56.797
	91	Djelatnosti organizacija na bazi učlanjenja	41.153	19.475	21.678
	92	Rekreativne, sportske i kulturne djelatnosti	405.058	215.136	189.922
	93	Ostale uslužne djelatnosti	138.406	62.038	76.368
		Ukupno sve djelatnosti	**26.985.023**	**13.507.643**	**13.477.380**
		UFPIM		500.681	-500.681
		Bruto dodana vrijednost (bazne/bazične cijene)	**26.985.023**	**14.008.324**	**12.976.699**
		Porezi na proizvode i usluge i uvoz minus subvencije na proizvode (+)			2.735.597
		Bruto domaći proizvod (BDP) u tržišnim cijenama			**15.712.296**

PRODUCTION ACCOUNT BY ACTIVITIES IN 2010, AT CURRENT PRICES, VALUES AND STRUCTURES

%

Gross output at basic prices	*Intermediate consumption*	*Gross value added at basic prices*	*Activity*
7,79	6,91	8,73	*Wholesale trade and commission trade, not motors*
4,01	2,62	5,51	*Retail trade except of motor vehicles and motorcycles; repair of personal and household goods*
2,84	**2,78**	**2,91**	***Hotels and restaurants***
2,84	2,78	2,91	*Hotels and restaurants*
7,56	**6,71**	**8,47**	***Transport, storage and communication***
3,28	3,57	2,97	*Land transport; transport via pipelines; water transport*
0,14	0,35	0,00	*Air transport*
0,69	0,68	0,70	*of travel agencies*
3,45	2,11	4,89	*Post and telecommunications*
3,82	**2,34**	**5,43**	***Financial intermediation***
3,19	1,80	4,68	*Financial intemediation, except insurance and pension funding*
0,53	0,48	0,58	*Insurance and pension funding, except compulsory social security*
0,11	0,06	0,16	*Activities auxiliary to financial intermediation*
8,97	**7,03**	**11,06**	***Real estate, renting and business activities***
3,84	1,42	6,46	*Real estate activities*
3,30	*0,95*	*5,84*	***of which: imputed rent***
0,10	0,08	0,13	*Renting of machinery and equipment without operator and of personal and household goods*
0,47	0,38	0,56	*Computer and related activities*
1,24	1,94	0,49	*Research and development*
3,31	3,21	3,42	*Other business activities*
6,75	**2,99**	**10,81**	***Public administration and defence; compulsory social security***
6,75	2,99	10,81	*Public administration and defence; compulsory social security*
3,52	**1,09**	**6,14**	***Education***
3,52	1,09	6,14	*Education*
3,96	**2,26**	**5,79**	***Health and social work***
3,96	2,26	5,79	*Health and social work*
2,48	**2,32**	**2,66**	***Other community, social and personal service activities***
0,31	0,20	0,44	*Sewage and refuse disposal, sanitation and similar activities*
0,15	0,14	0,17	*Activities of membership organizations n.e.c.*
1,50	1,54	1,46	*Recreational, cultural and sporting activities*
0,51	0,44	0,59	*Other service activities*
			Total of activities
	3,57	-3,86	*FISIM*
100,00	**100,00**	**100,00**	***Gross value added (basic prices)***
			Taxes on products and services and import less subsidies on products (+)
			Gross domestic product (GDP) at market prices

9-9 BRUTO DODANA VRIJEDNOST PO DJELATNOSTIMA I BRUTO DOMAĆI PROIZVOD, STALNE CIJENE (U CIJENAMA PRETHODNE GODINE)

	Područje djelatnosti	2006*	2007*
A	Poljoprivreda, lov i šumarstvo	673.843	670.549
B	Ribarstvo	1.697	2.048
C	Vađenje ruda i kamena	228.988	256.419
D	Prerađivačka industrija	1.333.024	1.557.638
E	Proizvodnja i snabdijevanje/opskrba električnom energijom, gasom/plinom i vodom	555.687	532.137
F	Građevinarstvo	484.212	586.695
G	Trgovina na veliko i malo; popravak motornih vozila, motocikala i predmeta za vlastitu upotrebu/uporabu i domać./kućan.	1.422.257	1.659.431
H	Ugostiteljstvo	301.196	319.828
I	Prijevoz, skladištenje i komunikacije	928.458	962.145
J	Finansijsko/Financijsko posredovanje	568.257	636.745
K	Poslovanje nekretninama, iznajmljivanje i poslovne djelatnosti	1.255.259	1.217.181
	od toga: imputirana renta	*718.525*	*719.199*
L	Državna uprava i odbrana/obrana; obavezno/obvezno socijalno osiguranje	947.735	1.015.248
M	Obrazovanje	501.825	565.517
N	Zdravstveni i socijalni rad	485.163	514.829
O	Ostale javne komunalne, društvene i vlastite uslužne djelatnosti	265.366	278.533
	Ukupno sve djelatnosti	**9.952.967**	**10.774.943**
	UFPIM (-)	393.240	458.503
	Bruto dodana vrijednost (bazne/bazične cijene)	**9.559.727**	**10.316.440**
	Porezi na proizvode i usluge i uvoz minus subvencije na proizvode (+)	2.159.865	2.705.196
	Bruto domaći proizvod (BDP) u tržišnim cijenama	**11.719.592**	**13.021.636**

GROSS VALUE ADDED BY ACTIVITIES AND GROSS DOMESTIC PRODUCT, AT CONSTANT PRICES (AT PRICES OF THE PREVIOUS YEAR)

2008*	2009*	2010	*Section of activity*
784.406	815.738	781.330	*Agriculture, hunting and forestry*
2.401	3.765	3.887	*Fishing*
332.675	319.282	352.399	*Mining and quarrying*
1.858.000	1.853.201	1.895.717	*Manufacturing*
480.956	610.616	669.466	*Electricity, gas and water supply*
741.168	745.243	648.170	*Construction*
1.850.025	1.992.892	2.041.384	*Wholesale and retail trade; repair of motor vehicles, motorcycles and personal and household goods*
328.486	325.784	369.199	*Hotels and restaurants*
1.074.207	1.053.076	1.083.060	*Transport, storage and communication*
665.440	688.455	678.661	*Financial intermediation*
1.258.556	1.341.504	1.419.362	*Real estate, renting and business services*
719.484	*730.052*	*757.681*	*of which: imputed rent*
1.226.928	1.379.039	1.468.934	*Public administration and defence; compuls. social security*
672.398	773.541	792.907	*Education*
587.553	702.135	740.066	*Health and social work*
326.935	325.540	335.659	*Other community, social and personal service activities*
12.190.134	**12.929.811**	**13.280.201**	*Total of activities*
510.052	524.976	491.320	*FISIM (-)*
11.680.082	**12.404.835**	**12.788.881**	*Gross value added (basic prices)*
3.026.989	2.856.387	2.609.203	*Taxes on products and services and import less subsidies on products (+)*
14.707.071	**15.261.222**	**15.398.084**	*Gross domestic product (GDP) at market prices*

9-10 BRUTO DODANA VRIJEDNOST PO DJELATNOSTIMA I BRUTO DOMAĆI PROIZVOD, STALNE CIJENE INDEKSI REALNOG RASTA [1)]

Prethodna godina = 100

	Područje djelatnosti	2006*	2007*
A	Poljoprivreda, lov i šumarstvo	104,82	95,41
B	Ribarstvo	256,34	122,12
C	Vađenje ruda i kamena	101,55	105,84
D	Prerađivačka industrija	113,18	114,44
E	Proizvodnja i snabdijevanje/opskrba električnom energijom, gasom/plinom i vodom	103,12	104,05
F	Građevinarstvo	103,74	112,42
G	Trgovina na veliko i malo; popravak motornih vozila, motocikala i predmeta za vlastitu upotrebu/uporabu i domać./kućan.	109,38	113,10
H	Ugostiteljstvo	106,93	107,03
I	Prijevoz, skladištenje i komunikacije	106,30	103,44
J	Finansijsko/Financijsko posredovanje	111,72	115,04
K	Poslovanje nekretninama, iznajmljivanje i poslovne djelatnosti	109,75	101,56
	od toga: imputirana renta	*100,06*	*100,09*
L	Državna uprava i odbrana/obrana; obavezno/obvezno socijalno osiguranje	99,29	97,41
M	Obrazovanje	102,44	101,33
N	Zdravstvena i socijalna zaštita/skrb	102,22	102,13
O	Ostale javne komunalne, društvene i vlastite uslužne djelatnosti	113,42	107,21
	Ukupno sve djelatnosti	**106,87**	**106,12**
	UFPIM (-)	120,03	120,44
	Bruto dodana vrijednost (bazne/bazične cijene)	**106,39**	**105,56**
	Porezi na proizvode i usluge i uvoz minus subvencije na proizvode (+)	106,87	106,12
	Bruto domaći proizvod (BDP) u tržišnim cijenama	**106,48**	**105,68**

1) **Indeks realnog rasta izračunat je dijeljenjem vrijednosti tekuće godine u stalnim cijenama sa vrijednostima prethodne godine iskazanim u tekućim cijenama**

GROSS VALUE ADDED BY ACTIVITIES AND GROSS DOMESTIC PRODUCT, AT CONSTANT PRICES
REAL GROWTH INDICES [1)]

Previous year = 100

2008*	2009*	2010	*Section of activity*
102,75	100,38	98,81	*Agriculture, hunting and forestry*
120,84	147,30	95,32	*Fishing*
108,56	93,07	97,17	*Mining and quarrying*
107,24	91,48	107,42	*Manufacturing industry*
107,26	99,16	103,99	*Electricity, gas and water supply*
116,93	92,27	84,77	*Construction*
107,40	97,10	99,21	*Wholesale and retail trade; repair of motor vehicles, motorcycles and personal and household goods*
98,47	90,55	107,36	*Hotels and restaurants*
105,15	95,82	99,47	*Transport, storage and communication*
101,51	102,66	100,42	*Financial intermediation*
103,18	101,89	102,46	*Real estate, renting and business services*
100,04	*100,07*	*100,25*	*of which: imputed rent*
104,00	101,07	100,96	*Public administration and defence; compuls. social security*
103,82	100,63	101,71	*Education*
103,01	102,50	102,05	*Health and social work*
104,92	97,00	99,47	*Other community, social and personal service activities*
105,55	**97,51**	**100,77**	*Total of activities*
106,15	104,85	100,13	*FISIM (-)*
105,52	**97,22**	**100,79**	*Gross value added (basic prices)*
105,55	97,51	100,77	*Taxes on products and services and import less subsidies on products (+)*
105,53	**97,28**	**100,79**	*Gross domestic product (GDP) at market prices*

1) *Real growth index was calculated as current year value at constant prices divided by the value of previous year at current prices*

9-11 RAČUN STVARANJA DOHOTKA U 2005.* GODINI, TEKUĆE CIJENE
GENERATION OF INCOME ACCOUNT IN 2005, CURRENT PRICES*

000 KM

	Područje djelatnosti	**Bruto dodana vrijednost** *Gross value added*	**Sredstva zaposlenih** *Compensation of employees*	**Neto ostali porezi na proizvodnju** *Net other taxes on production*	**Bruto poslovni višak/ miješani dohodak** *Gross operating surplus/ mixed income*	**Potrošnja fiksnog kapitala** *Consumption of fixed capital*	**Neto poslovni višak/ miješani dohodak** *Net operating surplus/ mixed income*	*Section of activity*
A	Poljoprivreda, lov i šumarstvo	642.879	100.363	729	541.787	53.592	488.195	*Agriculture, hunting and forestry*
B	Ribarstvo	662	1.521	20	-879	705	-1.584	*Fishing*
C	Vađenje ruda i kamena	225.495	201.202	7.156	17.137	57.342	-40.205	*Mining and quarrying*
D	Prerađivačka industrija	1.177.765	858.757	38.606	280.402	354.685	-74.283	*Manufacturing*
E	Proizvodnja i snabdijevanje/opskrba električnom energ., gasom/plinom i vodom	538.849	260.564	17.136	261.149	353.675	-92.526	*Electricity, gas and water supply*
F	Građevinarstvo	466.758	303.187	14.821	148.750	71.835	76.915	*Construction*
G	Trgovina na veliko i malo; popravak motornih vozila, motocikala i predmeta za vlastitu upotrebu/uporabu i domaćinstvo/kućanstvo	1.300.294	689.923	41.311	569.060	194.837	374.223	*Wholesale and retail trade; repair of motor vehicles, motorcycles*
H	Ugostiteljstvo	281.666	138.023	8.958	134.685	38.619	96.066	*Hotels and restaurants*
I	Prijevoz, skladištenje i komunikacije	873.395	418.887	27.768	426.740	268.792	157.948	*Transport, storage and communication*
J	Finansijsko/Financijsko posredovanje	508.625	243.368	13.932	251.325	46.525	204.800	*Financial intermediation*
K	Poslovanje nekretninama, iznajmljivanje i poslovne djelatnosti	1.143.766	259.953	12.674	871.139	380.301	490.838	*Real estate, renting and business activities*
	od toga: imputirana renta	*718.112*	*0*	*0*	*718.112*	*312.020*	*406.092*	*of which: imputed rent*
L	Državna uprava i odbrana/obrana; obavezno/obvezno socijalno osiguranje	954.552	876.139	23.203	55.210	55.210	0	*Public administration and defence; compulsory social security*
M	Obrazovanje	489.874	445.367	12.622	31.885	25.105	6.780	*Education*
N	Zdravstveni i socijalni rad	474.643	403.371	11.738	59.534	50.489	9.045	*Health and social work*
O	Ostale javne komunalne, društvene i vlastite uslužne djelatnosti	233.960	163.548	6.999	63.413	30.953	32.460	*Other community, social and personal service activities*
	Ukupno sve djelatnosti	**9.313.183**	**5.364.173**	**237.673**	**3.711.337**	**1.982.665**	**1.728.672**	***Total of activities***
	UFPIM (-)	327.611			327.611		327.611	*FISIM (-)*
	Ukupno, bazne/bazične cijene	**8.985.572**	**5.364.173**	**237.673**	**3.383.726**	**1.982.665**	**1.401.061**	***Total, basic prices***
	Porezi na proizvode i usluge i uvoz minus subvencije na proizvode(+)	2.021.027						*Taxes on products and services and import less subsidies on products(+)*
	Bruto domaći proizvod (BDP) u tržišnim cijenama	**11.006.599**						***Gross domestic product (GDP) at market prices***

9-12 RAČUN STVARANJA DOHOTKA U 2006.* GODINI, TEKUĆE CIJENE
GENERATION OF INCOME ACCOUNT IN 2006, CURRENT PRICES*

000 KM

	Područje djelatnosti	**Bruto dodana vrijednost** *Gross value added*	**Sredstva zaposlenih** *Compensation of employees*	**Neto ostali porezi na proizvodnju** *Net other taxes on production*	**Bruto poslovni višak/ miješani dohodak** *Gross operating surplus/ mixed income*	**Potrošnja fiksnog kapitala** *Consumption of fixed capital*	**Neto poslovni višak/ miješani dohodak** *Net operating surplus/ mixed income*	*Section of activity*
A	Poljoprivreda, lov i šumarstvo	702.819	113.653	11	589.155	59.286	529.869	*Agriculture, hunting and forestry*
B	Ribarstvo	1.677	1.406	53	218	771	-553	*Fishing*
C	Vađenje ruda i kamena	242.271	228.455	7.822	5.994	57.819	-51.825	*Mining and quarrying*
D	Prerađivačka industrija	1.361.068	919.710	43.437	397.921	355.455	42.466	*Manufacturing*
E	Proizvodnja i snabdijevanje/opskrba električnom energ., gasom/plinom i vodom	511.439	280.990	12.032	218.417	245.011	-26.594	*Electricity, gas and water supply*
F	Građevinarstvo	521.885	366.767	16.821	138.297	69.102	69.195	*Construction*
G	Trgovina na veliko i malo; popravak motornih vozila, motocikala i predmeta za vlastitu upotrebu/uporabu i domaćinstvo/kućanstvo	1.467.167	777.690	47.229	642.248	210.589	431.659	*Wholesale and retail trade; repair of motor vehicles, motorcycles*
H	Ugostiteljstvo	298.820	149.232	9.647	139.941	41.370	98.571	*Hotels and restaurants*
I	Prijevoz, skladištenje i komunikacije	930.121	449.521	26.391	454.209	292.365	161.844	*Transport, storage and communication*
J	Finansijsko/Financijsko posredovanje	553.475	272.805	15.579	265.091	48.595	216.496	*Financial intermediation*
K	Poslovanje nekretninama, iznajmljivanje i poslovne djelatnosti	1.198.494	306.721	14.533	877.240	383.095	494.145	*Real estate, renting and business activities*
	od toga: imputirana renta	*718.525*	*0*	*0*	*718.525*	*312.199*	*406.326*	*of which: imputed rent*
L	Državna uprava i odbrana/obrana; obavezno/obvezno socijalno osiguranje	1.042.241	959.111	25.662	57.468	57.468	0	*Public administration and defence; compulsory social security*
M	Obrazovanje	558.103	508.192	14.496	35.415	28.426	6.989	*Education*
N	Zdravstveni i socijalni rad	504.097	432.525	12.676	58.896	49.069	9.827	*Health and social work*
O	Ostale javne komunalne, društvene i vlastite uslužne djelatnosti	259.797	189.271	7.682	62.844	35.951	26.893	*Other community, social and personal service activities*
	Ukupno sve djelatnosti	**10.153.474**	**5.956.049**	**254.071**	**3.943.354**	**1.934.372**	**2.008.982**	***Total of activities***
	UFPIM (-)	380.685			380.685		380.685	*FISIM (-)*
	Ukupno, bazne/bazične cijene	**9.772.789**	**5.956.049**	**254.071**	**3.562.669**	**1.934.372**	**1.628.297**	***Total, basic prices***
	Porezi na proizvode i usluge i uvoz minus subvencije na proizvode(+)	2.549.168						*Taxes on products and services and import less subsidies on products(+)*
	Bruto domaći proizvod (BDP) u tržišnim cijenama	**12.321.957**						***Gross domestic product (GDP) at market prices***

9-13 RAČUN STVARANJA DOHOTKA U 2007.* GODINI, TEKUĆE CIJENE
GENERATION OF INCOME ACCOUNT IN 2007, CURRENT PRICES*

000 KM

	Područje djelatnosti	**Bruto dodana vrijednost** *Gross value added*	**Sredstva zaposlenih** *Compensation of employees*	**Neto ostali porezi na proizvodnju** *Net other taxes on production*	**Bruto poslovni višak/ miješani dohodak** *Gross operating surplus/ mixed income*	**Potrošnja fiksnog kapitala** *Consumption of fixed capital*	**Neto poslovni višak/ miješani dohodak** *Net operating surplus/ mixed income*	*Section of activity*
A	Poljoprivreda, lov i šumarstvo	763.423	117.150	-1.700	647.973	63.360	584.613	*Agriculture, hunting and forestry*
B	Ribarstvo	1.987	1.546	55	386	793	-407	*Fishing*
C	Vađenje ruda i kamena	306.445	265.957	8.837	31.651	59.845	-28.194	*Mining and quarrying*
D	Prerađivačka industrija	1.732.617	1.074.978	47.698	609.941	402.453	207.488	*Manufacturing*
E	Proizvodnja i snabdijevanje/opskrba električnom energ., gasom/plinom i vodom	448.403	299.461	8.322	140.620	239.571	-98.951	*Electricity, gas and water supply*
F	Građevinarstvo	633.860	426.424	18.079	189.357	76.471	112.886	*Construction*
G	Trgovina na veliko i malo; popravak motornih vozila, motocikala i predmeta za vlastitu upotrebu/uporabu i domaćinstvo/kućanstvo	1.722.636	960.718	49.629	712.289	236.677	475.612	*Wholesale and retail trade; repair of motor vehicles, motorcycles*
H	Ugostiteljstvo	333.574	176.349	9.620	147.605	45.363	102.242	*Hotels and restaurants*
I	Prijevoz, skladištenje i komunikacije	1.021.591	508.982	25.415	487.194	289.188	198.006	*Transport, storage and communication*
J	Finansijsko/Financijsko posredovanje	655.538	332.731	17.149	305.658	58.664	246.994	*Financial intermediation*
K	Poslovanje nekretninama, iznajmljivanje i poslovne djelatnosti	1.219.794	324.081	13.658	882.055	390.656	491.399	*Real estate, renting and business activities*
	od toga: imputirana renta	*719.199*	*0*	*0*	*719.199*	*312.492*	*406.707*	*of which: imputed rent*
L	Državna uprava i odbrana/obrana; obavezno/obvezno socijalno osiguranje	1.179.778	1.085.371	28.552	65.855	65.855	0	*Public administration and defence; compulsory social security*
M	Obrazovanje	647.675	589.908	16.351	41.416	33.031	8.385	*Education*
N	Zdravstveni i socijalni rad	570.359	497.790	14.238	58.331	47.856	10.475	*Health and social work*
O	Ostale javne komunalne, društvene i vlastite uslužne djelatnosti	311.616	211.938	8.546	91.132	40.094	51.038	*Other community, social and personal service activities*
	Ukupno sve djelatnosti	**11.549.296**	**6.873.384**	**264.448**	**4.411.463**	**2.049.877**	**2.361.586**	***Total of activities***
	UFPIM (-)	480.493			480.493		480.493	*FISIM (-)*
	Ukupno, bazne/bazične cijene	**11.068.803**	**6.873.384**	**264.448**	**3.930.970**	**2.049.877**	**1.881.093**	***Total, basic prices***
	Porezi na proizvode i usluge i uvoz minus subvencije na proizvode(+)	2.867.859						*Taxes on products and services and import less subsidies on products(+)*
	Bruto domaći proizvod (BDP) u tržišnim cijenama	**13.936.662**						***Gross domestic product (GDP) at market prices***

9-14 RAČUN STVARANJA DOHOTKA U 2008.* GODINI, TEKUĆE CIJENE
GENERATION OF INCOME ACCOUNT IN 2008, CURRENT PRICES*

000 KM

	Područje djelatnosti	**Bruto dodana vrijednost** *Gross value added*	**Sredstva zaposlenih** *Compensation of employees*	**Neto ostali porezi na proizvodnju** *Net other taxes on production*	**Bruto poslovni višak/ miješani dohodak** *Gross operating surplus/ mixed income*	**Potrošnja fiksnog kapitala** *Consumption of fixed capital*	**Neto poslovni višak/ miješani dohodak** *Net operating surplus/ mixed income*	*Section of activity*
A	Poljoprivreda, lov i šumarstvo	812.672	135.580	1.627	675.465	67.817	607.648	*Agriculture, hunting and forestry*
B	Ribarstvo	2.556	2.156	79	321	742	-421	*Fishing*
C	Vađenje ruda i kamena	343.071	305.302	11.821	25.948	64.410	-38.462	*Mining and quarrying*
D	Prerađivačka industrija	2.025.886	1.263.717	68.830	693.339	438.075	255.264	*Manufacturing*
E	Proizvodnja i snabdijevanje/opskrba električnom energ., gasom/plinom i vodom	615.803	370.576	21.343	223.884	243.411	-19.527	*Electricity, gas and water supply*
F	Građevinarstvo	807.703	515.292	27.857	264.554	93.446	171.108	*Construction*
G	Trgovina na veliko i malo; popravak motornih vozila, motocikala i predmeta za vlastitu upotrebu/uporabu i domaćinstvo/kućanstvo	2.052.429	1.173.623	70.676	808.130	277.948	530.182	*Wholesale and retail trade; repair of motor vehicles, motorcycles*
H	Ugostiteljstvo	359.794	194.246	12.432	153.116	47.932	105.184	*Hotels and restaurants*
I	Prijevoz, skladištenje i komunikacije	1.099.044	595.037	34.014	469.993	301.297	168.696	*Transport, storage and communication*
J	Finansijsko/Financijsko posredovanje	670.606	389.855	21.237	259.514	71.972	187.542	*Financial intermediation*
K	Poslovanje nekretninama, iznajmljivanje i poslovne djelatnosti	1.316.557	369.848	19.178	927.531	406.918	520.613	*Real estate, renting and business activities*
	od toga: imputirana renta	*729.557*	*0*	*0*	*729.557*	*316.993*	*412.564*	*of which: imputed rent*
L	Državna uprava i odbrana/obrana; obavezno/obvezno socijalno osiguranje	1.364.406	1.255.981	32.175	76.250	76.250	0	*Public administration and defence; compulsory social security*
M	Obrazovanje	768.694	701.909	19.749	47.036	39.256	7.780	*Education*
N	Zdravstveni i socijalni rad	685.016	601.914	17.995	65.107	51.480	13.627	*Health and social work*
O	Ostale javne komunalne, društvene i vlastite uslužne djelatnosti	335.605	250.869	10.546	74.190	43.540	30.650	*Other community, social and personal service activities*
	Ukupno sve djelatnosti	**13.259.842**	**8.125.905**	**369.559**	**4.764.378**	**2.224.494**	**2.539.884**	***Total of activities***
	UFPIM (-)	500.694			500.694		500.694	*FISIM (-)*
	Ukupno, bazne/bazične cijene	**12.759.148**	**8.125.905**	**369.559**	**4.263.684**	**2.224.494**	**2.039.190**	***Total, basic prices***
	Porezi na proizvode i usluge i uvoz minus subvencije na proizvode(+)	2.929.296						*Taxes on products and services and import less subsidies on products(+)*
	Bruto domaći proizvod (BDP) u tržišnim cijenama	**15.688.444**						***Gross domestic product (GDP) at market prices***

9-15 RAČUN STVARANJA DOHOTKA U 2009.* GODINI, TEKUĆE CIJENE
GENERATION OF INCOME ACCOUNT IN 2009, CURRENT PRICES*

000 KM

	Područje djelatnosti	**Bruto dodana vrijednost** *Gross value added*	**Sredstva zaposlenih** *Compensation of employees*	**Neto ostali porezi na proizvodnju** *Net other taxes on production*	**Bruto poslovni višak/ miješani dohodak** *Gross operating surplus/ mixed income*	**Potrošnja fiksnog kapitala** *Consumption of fixed capital*	**Neto poslovni višak/ miješani dohodak** *Net operating surplus/ mixed income*	*Section of activity*
A	Poljoprivreda, lov i šumarstvo	790.762	123.631	-2.368	669.499	70.643	598.856	*Agriculture, hunting and forestry*
B	Ribarstvo	4.078	2.230	30	1.818	898	920	*Fishing*
C	Vađenje ruda i kamena	362.680	321.802	3.372	37.506	66.161	-28.655	*Mining and quarrying*
D	Prerađivačka industrija	1.764.698	1.195.975	16.084	552.639	485.856	66.783	*Manufacturing*
E	Proizvodnja i snabdijevanje/opskrba električnom energ., gasom/plinom i vodom	643.778	387.355	6.097	250.326	245.019	5.307	*Electricity, gas and water supply*
F	Građevinarstvo	764.652	461.424	7.112	296.116	98.893	197.223	*Construction*
G	Trgovina na veliko i malo; popravak motornih vozila, motocikala i predmeta za vlastitu upotrebu/uporabu i domaćinstvo/kućanstvo	2.057.609	1.215.665	19.058	822.886	303.539	519.347	*Wholesale and retail trade; repair of motor vehicles, motorcycles*
H	Ugostiteljstvo	343.893	186.734	3.232	153.927	49.965	103.962	*Hotels and restaurants*
I	Prijevoz, skladištenje i komunikacije	1.088.808	609.541	6.831	472.436	302.267	170.169	*Transport, storage and communication*
J	Finansijsko/Financijsko posredovanje	675.813	403.677	5.934	266.202	83.037	183.165	*Financial intermediation*
K	Poslovanje nekretninama, iznajmljivanje i poslovne djelatnosti	1.385.220	381.680	5.487	998.053	425.211	572.842	*Real estate, renting and business activities*
	od toga: imputirana renta	*755.823*	*0*	*0*	*755.823*	*328.405*	*427.418*	*of which: imputed rent*
L	Državna uprava i odbrana/obrana; obavezno/obvezno socijalno osiguranje	1.454.907	1.371.870	2.925	80.112	80.112	0	*Public administration and defence; compulsory social security*
M	Obrazovanje	779.541	726.929	2.039	50.573	39.858	10.715	*Education*
N	Zdravstveni i socijalni rad	725.204	649.560	1.979	73.665	60.333	13.332	*Health and social work*
O	Ostale javne komunalne, društvene i vlastite uslužne djelatnosti	337.433	259.885	2.419	75.129	41.497	33.632	*Other community, social and personal service activities*
	Ukupno sve djelatnosti	**13.179.076**	**8.297.958**	**80.231**	**4.800.887**	**2.353.289**	**2.447.598**	***Total of activities***
	UFPIM (-)	490.685			490.685		490.685	*FISIM (-)*
	Ukupno, bazne/bazične cijene	**12.688.391**	**8.297.958**	**80.231**	**4.310.202**	**2.353.289**	**1.956.913**	***Total, basic prices***
	Porezi na proizvode i usluge i uvoz minus subvencije na proizvode(+)	2.589.335						*Taxes on products and services and import less subsidies on products(+)*
	Bruto domaći proizvod (BDP) u tržišnim cijenama	**15.277.726**						***Gross domestic product (GDP) at market prices***

9-16 RAČUN STVARANJA DOHOTKA U 2010. GODINI, TEKUĆE CIJENE
GENERATION OF INCOME ACCOUNT IN 2010, CURRENT PRICES

000 KM

	Područje djelatnosti	**Bruto dodana vrijednost** *Gross value added*	**Sredstva zaposlenih** *Compensation of employees*	**Neto ostali porezi na proizvodnju** *Net other taxes on production*	**Bruto poslovni višak/ miješani dohodak** *Gross operating surplus/ mixed income*	**Potrošnja fiksnog kapitala** *Consumption of fixed capital*	**Neto poslovni višak/ miješani dohodak** *Net operating surplus/ mixed income*	*Section of activity*
A	Poljoprivreda, lov i šumarstvo	801.007	124.767	-675	676.915	70.446	606.469	*Agriculture, hunting and forestry*
B	Ribarstvo	3.871	2.218	34	1.619	756	863	*Fishing*
C	Vađenje ruda i kamena	338.136	321.353	3.213	13.570	65.036	-51.466	*Mining and quarrying*
D	Prerađivačka industrija	1.966.961	1.181.632	17.927	767.402	457.406	309.996	*Manufacturing*
E	Proizvodnja i snabdijevanje/opskrba električnom energ., gasom/plinom i vodom	669.808	393.202	6.196	270.410	249.917	20.493	*Electricity, gas and water supply*
F	Građevinarstvo	657.812	412.975	6.197	238.640	96.153	142.487	*Construction*
G	Trgovina na veliko i malo; popravak motornih vozila, motocikala i predmeta za vlastitu upotrebu/uporabu i domaćinstvo/kućanstvo	2.126.541	1.236.819	20.069	869.653	307.293	562.360	*Wholesale and retail trade; repair of motor vehicles, motorcycles*
H	Ugostiteljstvo	378.001	191.473	3.568	182.960	54.328	128.632	*Hotels and restaurants*
I	Prijevoz, skladištenje i komunikacije	1.099.572	609.742	10.710	479.120	294.213	184.907	*Transport, storage and communication*
J	Finansijsko/Financijsko posredovanje	704.429	393.849	6.257	304.323	81.439	222.884	*Financial intermediation*
K	Poslovanje nekretninama, iznajmljivanje i poslovne	1.435.454	392.755	5.986	1.036.713	435.634	601.079	*Real estate, renting and business activities*
	od toga: imputirana renta	*757.686*	*0*	*0*	*757.686*	*329.214*	*428.471*	*of which: imputed rent*
L	Državna uprava i odbrana/obrana; obavezno/obvezno socijalno osiguranje	1.402.339	1.321.729	3.126	77.484	77.484	0	*Public administration and defence; compulsory social security*
M	Obrazovanje	796.909	741.977	2.308	52.624	40.750	11.874	*Education*
N	Zdravstveni i socijalni	751.775	672.252	2.159	77.364	62.879	14.485	*Health and social work*
O	Ostale javne komunalne, društvene i vlastite uslužne djelatnosti	344.765	261.231	2.420	81.114	39.920	41.194	*Other community, social and personal service activities*
	Ukupno sve djelatnosti	**13.477.380**	**8.257.974**	**89.495**	**5.129.911**	**2.333.654**	**2.796.257**	***Total of activities***
	UFPIM (-)	500.681			500.681		500.681	*FISIM (-)*
	Ukupno, bazne/bazične cijene	**12.976.699**	**8.257.974**	**89.495**	**4.629.230**	**2.333.654**	**2.295.576**	***Total, basic prices***
	Porezi na proizvode i usluge i uvoz minus subvencije na proizvode(+)	2.735.597						*Taxes on products and services and import less subsidies on products(+)*
	Bruto domaći proizvod (BDP) u tržišnim cijenama	**15.712.296**						***Gross domestic product (GDP) at market prices***

BRUTO DOMAĆI PROIZVOD
GROSS DOMESTIC PRODUCTS

BRUTO DOMAĆI PROIZVOD, TEKUĆE CIJENE, u milionima KM
GROSS *DOMESTIC PRODUCT, AT CURRENT PRICES, in million KM*

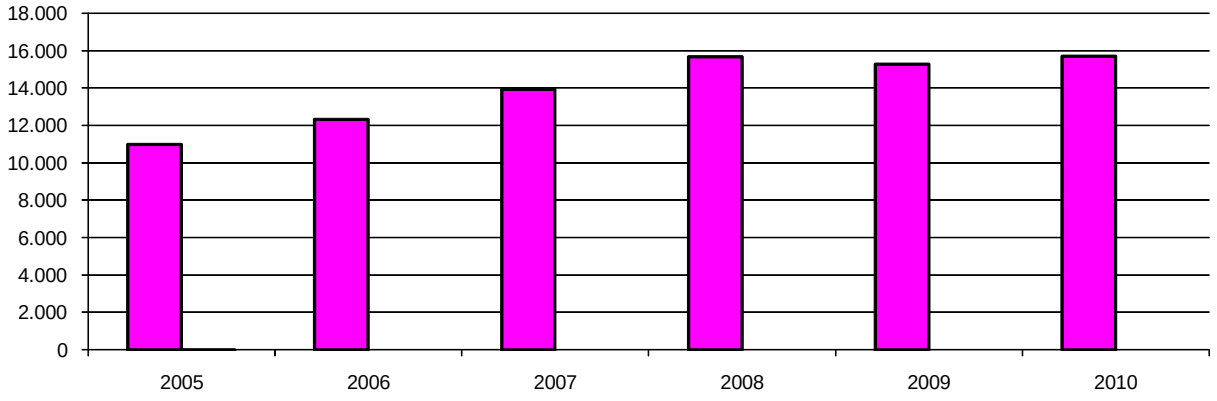

BDP PO STANOVNIKU, u KM
GDP PER CAPITA, in KM

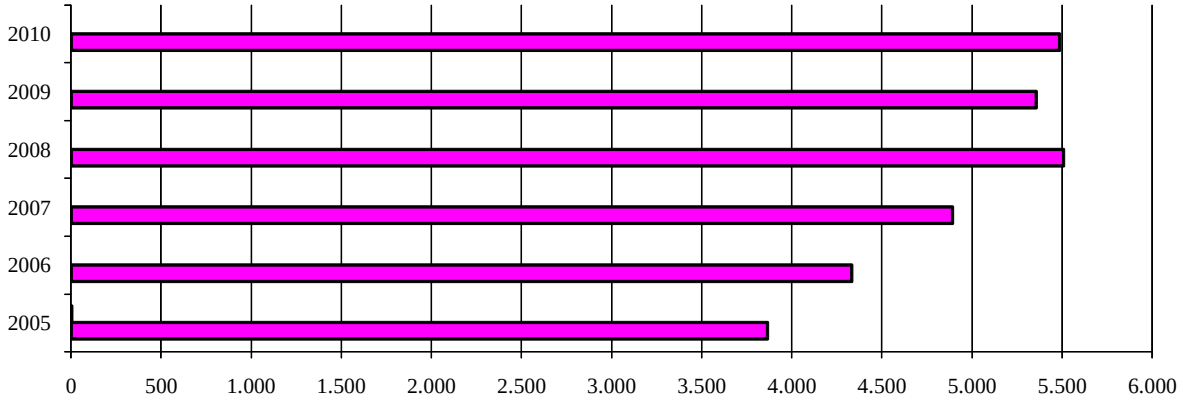

STRUKTURA DODANE VRIJEDNOSTI PO DJELATNOSTIMA (prije korekcije za FISIM), 2010. godina
STRUCTURE OF VALUE ADDED BY ACTIVITIES (before correction for FISIM), 2010

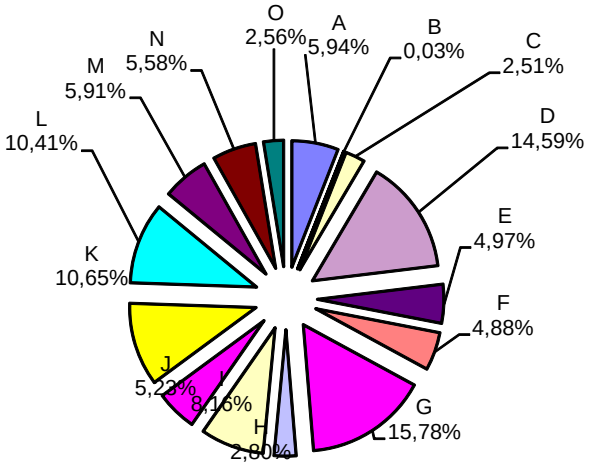

10. INVESTICIJE

10-0 METODOLOŠKA OBJAŠNJENJA

Izvori i prikaz podataka

Podaci o investicijama su prikupljeni putem slijedećih istraživanja:
- Godišnji izvještaj/izvješće o investicijama u stalna sredstva (obrazac INV-01) za sve pravne osobe;
- za oblast poljoprivrede individualnog sektora (poljoprivredna gazdinstva) podaci su prikupljeni putem općina, a bazirani/temeljeni su na procjenama općinskih komisija.

Nisu obuhvaćena investiciona ulaganja samostalnih poduzetnika i domaćinstava/kućanstava.

Podaci o investicijama prikazuju ukupne isplate za investicije po osnovnim oblicima finansiranja/financiranja, ostvarene investicije (nova i polovna/rabljena stalna sredstva) po tehničkoj strukturi i ostvarene investicije u nova stalna sredstva (nova i polovna/rabljena uvozna stalna sredstva) po tehničkoj strukturi.

Obrada podataka urađena je po dva osnovna principa:
- prema sjedištu i pretežnoj djelatnosti investitora (organizacioni princip) i
- prema lokaciji i djelatnostima kojima su investicije stvarno namijenjene, bez obzira na to u koju je djelatnost razvrstan investitor i gdje mu se nalazi sjedište (princip čistih djelatnosti).

Ostvarene investicije u nova stalna sredstva koje nije moguće rasporediti po kantonima (putevi, pruge i sl.) se prikazuju kao neraspoređene investicije.

Svi podaci su iskazani prema Klasifikaciji djelatnosti koja je usklađena sa evropskom/europskom klasifikacijom NACE – Rev.1.1.

Definicije

Investicijama u stalna sredstva smatraju se nabavke/nabave preduzeća/poduzeća i drugih pravnih osoba radi dobivanja novih stalnih sredstava, povećanja vrijednosti ili zamjene postojećih stalnih sredstava (stambene zgrade, ostale zgrade i građevine, oprema i uređaji trajnijeg karaktera, osnovno stado, pošumljavanje i podizanje dugogodišnjih zasada, softver itd). Nabavljena investicijska dobra mogu biti nova ili polovna/rabljena, kupljena od drugih u zemlji i inozemstvu. Stalna sredstva mogu, također, biti stečena trampom, primljena kao kapitalni transfer u naturi ili proizvedena u vlastitoj režiji.

GROSS FIXED CAPITAL FORMATION

NOTES ON METHODOLOGY

Data sources and presentation

Data on gross fixed capital formation are provided from:

- the Annual report on gross fixed capital formation for all legal entities (the INV-01 form);
- data for agricultural households are collected by the municipalities, based on estimations.

Data do not cover the investments realised by entrepreneurs and households.

Data on gross fixed capital formation present the main sources of financing of gross fixed capital formation, gross fixed capital formation (new and used fixed assets) by technical composition and gross fixed capital formation in new fixed assets (new and used fixed assets purchased abroad) by technical composition.

Data processing is done by two basic principles:
- the main activity and headquarter of the investor (by organizational principle) and
- the location and activities which capital formation is intended for, irrespective of the activity which an investor was classified into and location of its headquarter (kind of activity and territory principle).

Gross fixed capital formation in new fixed assets which is not possible to arrange by cantons (roads, railways, etc.) are presented as non-distributed investments.

All data have been given by Classification of Activity, which is harmonized with European Classification of Activity NACE-Rev.1.1.

Definitions

Gross fixed capital formation in fixed assets *includes provisions of enterprises and other organizations (legal entities) aimed at getting new fixed assets, increasing the value or replacing already existing fixed assets (residential buildings, other buildings and edifices, permanent equipment and installations, breeeding stock, afforestation and long-standing plantations, software, etc.). Provided capital formation assets can be new or used, bought in the country and abroad. Fixed assets can also be obtained through barter, received as capital transfer in kind or self-produced.*

INVESTICIJE
GROSS FIXED CAPITAL FORMATION

Obuhvataju se sve vrste ulaganja u nove kapacitete, kao i ulaganja za proširenje, rekonstrukciju i modernizaciju postojećih ili zamjenu zastarjelih, istrošenih ili slučajnom štetom uništenih kapaciteta. Ne obuhvata se redovno i tekuće održavanje stalnih sredstava, ulaganja u obrtna sredstva i vojno oružje za razaranje i oprema koja je potrebna za njegovo odašiljanje, usavršavanje osoblja, ispitivanje tržišta i kupovina zemljišta.

Included are all kinds of capital formation in new capacities, in enlargement, reconstruction and modernisation of already existing or substitution of outworn, worn off or not deliberately damaged capacities. Gross fixed capital formation excludes ordinary and current maintenance and repair of fixed assets, capital formation in current assets, military war weapons and launching equipment, staff training services, market research and land purchase.

Isplatama za investicije smatraju se novčana ulaganja u toku/tijeku godine u nova i polovna/rabljena stalna sredstva, bez obzira na momenat njihove izgradnje ili nabavke/nabave.

Payments for gross fixed capital formation *are monetary investments in new or existing fixed assets in the year in which the payments were actually made in, irrespective of the moment of construction or purchase.*

Ostvarene investicije predstavljaju vrijednost fizički realizovane izgradnje, izrade ili nabavke/nabave novih i polovnih/rabljenih stalnih sredstava tokom/tijekom godine, bez obzira na to jesu li završene, je li i kada izvršena njihova isplata.

Gross fixed capital formation *represents the value of physically made construction, produced or procured fixed assets (new and existing) throughout a year, irrespective of whether they have been finished and whether or when the payment has been made.*

Ostvarene investicije u <u>nova</u> stalna sredstva odnose se na onaj dio stalnih sredstava koji je nabavljen neposredno od izvođača građevinskih radova, proizvođača opreme ili proizveden u vlastitoj režiji, odnosno ona investicijska dobra koja još nisu bila predmet kupoprodaje između neposrednih korisnika tih dobara. Ovdje se uključuje i polovna/rabljena oprema nabavljena u inozemstvu, budući da izravno utiče na porast nacionalnog bogatstva u zemlji. Ostala polovna stalna sredstva nisu uključena u ostvarene investicije u nova stalna sredstva. U nabavku/nabavu novih stalnih sredstava svrstavaju se i investicije u veća poboljšanja postojećih stalnih sredstava.

Gross fixed capital formation in <u>new</u> fixed assets *relates to the part of fixed assets that has been purchased directly from the contractor, producer of equipment, or self-produced. This relates to gross fixed capital formation assets still out of buying and selling transactions among users. It also includes existing assets purchased abroad since it directly influences country's affluence. Other used fixed assets are not included in gross fixed capital formation in new fixed assets. Provision of new fixed assets includes also gross fixed assets for major improvements of the existing fixed assets.*

U skladu sa SNA-93 metodologijom stalna sredstva se grupišu na:

- materijalna (opipljiva) stalna sredstva (građevinski radovi kojima su obuhvaćena i značajnija poboljšanja zemljišta; strojevi, oprema i transportna sredstva; ostala materijalna stalna sredstva koja obuhvataju osnovno stado, pošumljavanje i dugogodišnje zasade);

In accordance with SNA-93 methodology, fixed assets are grouped into:

- tangible fixed assets *(construction works and land improvements; machinery, transport and other equipment; other tangible fixed assets – breeding stock, afforestation, long-standing plantations);*

- nematerijalna (neopipljiva) stalna sredstva (rudarska i mineralna istraživanja; softveri; originali na području književnosti, filma, muzike i slično; studije i projekti) i

- intangible fixed assets *(mining and mineral researches; software; originals in the field of literature, film, music, etc.; studies and projects) and*

- troškove prijenosa vlasništva zemljišta (svi troškovi radi naknada stručnjacima koji su nastali kod jedinice koja povećava aktivu: naknade pravnicima, arhitektima, inžinjerima, procjeniteljima; provizije koje se plaćaju posrednicima u prodaji nekretnina i svi porezi na prijenos vlasništva nad zemljištem koje plaća kupac).

- the costs of ownership transfer of land *(all professional charges incurred by the unit acquiring the asset: fees paid to lawyers, architects, engineers, valuers; commissions paid to estate agents and all taxes payable by the unit acquiring the land related to the transfer of ownership).*

10-1 ISPLATE ZA INVESTICIJE I OSTVARENE INVESTICIJE
PAYMENTS FOR GROSS FIXED CAPITAL FORMATION AND GROSS FIXED CAPITAL FORMATION

	2006	2007	2008	2009	2010	
Isplate za investicije, u 000 KM	2.297.462	3.527.339	4.207.898	3.036.284	2.804.366	*Payments for gross fixed capital formation, in 000 KM*
Isplate za investicije, u 000 USD	1.473.299	2.467.533	3.148.210	2.158.291	1.898.819	*Payments for gross fixed capital formation, in 000 USD*
Ostvarene investicije, u 000 KM	2.279.959	3.583.330	4.285.716	3.008.982	2.776.648	*Gross fixed capital formation, in 000 KM*
Ostvarene investicije, u 000 USD	1.462.075	2.506.702	3.206.431	2.138.884	1.880.051	*Gross fixed capital formation, in 000 USD*
Prosječan godišnji kurs, KM/USD $	1,5594	1,4295	1,3366	1,4068	1,4769	*Average annual exchange rate, KM/USD $*

10-2 ISPLATE ZA INVESTICIJE PO OSNOVNIM IZVORIMA FINANSIRANJA/FINANCIRANJA
PAYMENTS FOR GROSS FIXED CAPITAL FORMATION BY MAIN SOURCES

000 KM

	Ukupno *Total*	**Iz sopstvenih sredstava** *From own financial assets*	**Iz udruženih sredstava** *From joint assets*	**Iskorišteni finansijski/ financijski krediti** *From financial credits*	**Finansijski/ financijski lizing** *Financial leasing*	**Iz sredstava fondova i budžeta/ proračuna** *From assets of funds and budgets*	**Iz ostalih izvora** *From other sources*
2006	2.297.462	1.331.218	73.787	545.184	141.344	64.839	141.090
2007	3.527.339	1.726.643	127.859	1.095.954	220.642	230.938	125.303
2008	4.207.898	2.394.895	143.913	1.000.373	254.729	176.952	237.036
2009	3.036.284	1.901.678	119.182	627.319	120.199	73.666	194.240
2010	2.804.366	1.780.168	68.613	670.259	84.359	60.739	140.227
			STRUKTURA U % *STRUCTURE IN %*				
2006	100,0	57,9	3,2	23,7	6,2	2,8	6,1
2007	100,0	49,0	3,6	31,1	6,3	6,5	3,6
2008	100,0	56,9	3,4	23,8	6,1	4,2	5,6
2009	100,0	62,6	3,9	20,7	4,0	2,4	6,4
2010	100,0	63,5	2,4	23,9	3,0	2,2	5,0

10-3 OSTVARENE INVESTICIJE U STALNA SREDSTVA PO TEHNIČKOJ STRUKTURI
GROSS FIXED CAPITAL FORMATION BY TECHNICAL COMPOSITION

000 KM

	Ukupno *Total*	**Materijalna stalna sredstva** *Tangible fixed assets*			**Nematerija-lna stalna sredstva** *Intangible fixed assets*	**Troškovi prijenosa vlasništva** *Costs of ownership transfer*
		građevinski radovi *Construction works*	**strojevi, oprema i transpo-rtna sredstva** *Machinery, transport and other equipment*	**ostala materijalna stalna sredstva** *Other tangible fixed assets*		
2006	2.279.959	1.115.147	1.076.701	29.215	53.814	5.081
2007	3.583.330	1.628.021	1.783.845	34.293	128.947	8.224
2008	4.285.716	2.092.977	2.002.637	40.584	142.419	7.100
2009	3.008.982	1.438.688	1.384.717	53.056	130.314	2.207
2010	2.776.648	1.453.521	1.182.819	46.543	90.451	3.316

STRUKTURA U %
STRUCTURE IN %

2006	100,0	48,9	47,2	1,3	2,4	0,2
2007	100,0	45,4	49,8	1,0	3,6	0,2
2008	100,0	48,8	46,7	0,9	3,3	0,2
2009	100,0	47,8	46,0	1,8	4,3	0,1
2010	100,0	52,3	42,6	1,7	3,3	0,1

Ostvarene investicije, u 000 KM
Gross fixed capital formation, in 000 KM

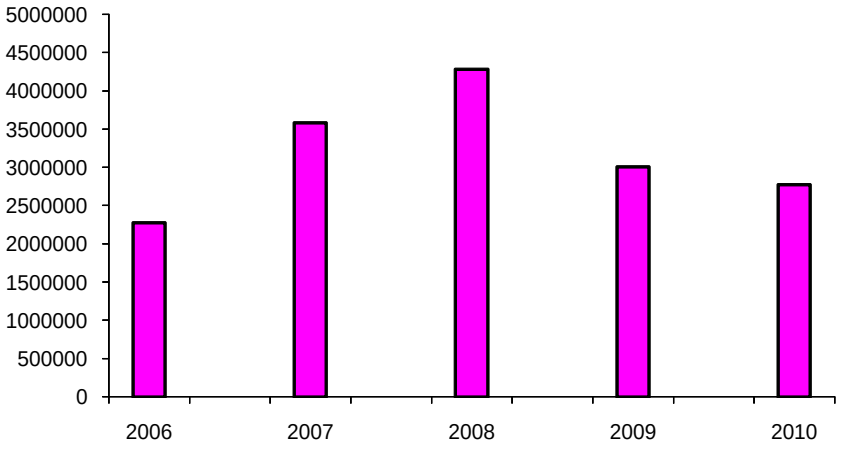

10-4 ISPLATE ZA INVESTICIJE PO DJELATNOSTI INVESTITORA (ORGANIZACIONI PRINCIP)
PAYMENTS FOR GROSS FIXED CAPITAL FORMATION BY ACTIVITY OF INVESTOR (ORGANIZATIONAL PRINCIPLE)

000 KM

Djelatnost investitora		Isplate za investicije *Payments for gross fixed capital formation*					*Activity of investor*
		2006	2007	2008	2009	2010	
UKUPNO		**2.297.462**	**3.527.339**	**4.207.898**	**3.036.284**	**2.804.366**	***TOTAL***
Pravne osobe-ukupno		**2.259.162**	**3.478.499**	**4.152.177**	**2.975.969**	**2.742.769**	***Legal entities-total***
A	Poljoprivreda, lov i šumarstvo	30.201	36.973	45.231	50.111	36.354	*Agriculture, hunting and forestry*
B	Ribarstvo	646	605	1.356	388	168	*Fishing*
C	Vađenje ruda i kamena	37.732	81.141	56.855	41.623	49.200	*Mining and quarrying*
CA	Vađenje energetskih sirovina	13.947	33.937	25.679	25.719	34.351	*Mining and quarrying of energy producing materials*
CB	Vađenje ruda i kamena, osim energetskih sirovina	23.786	47.203	31.176	15.904	14.849	*Mining and quarrying, except of energy producing materials*
D	Prerađivačka industrija	512.790	895.276	1.035.603	601.675	510.695	*Manufacturing*
DA	Proizvodnja prehrambenih proizvoda, pića i duhana	131.002	177.979	223.642	135.006	146.267	*Manufacture of food products, beverages and tobacco*
DB	Proizvodnja tekstila i tekstilnih proizvoda	13.013	22.059	24.744	17.125	21.157	*Manufacture of textiles and textile products*
DC	Proizvodnja kože i proizvoda od kože	4.655	12.422	6.556	5.620	5.829	*Manufacture of leather and leather products*
DD	Proizvodnja drveta/drva i proizvoda od drveta/drva	40.700	76.839	52.751	22.370	25.910	*Manufacture of wood and wood products*
DE	Proizv. celuloze, papira i proizvoda od papira; izdavačka i štampar. djel.	61.100	142.156	62.914	43.121	36.566	*Manufacture of pulp, paper and paper products; publishing and printing*
DF	Proizvodnja koksa, derivata nafte i nukl.goriva	7.266	346	13.369	1.841	1.358	*Manufacture of coke, refined petroleum prod.and nucl. fuel*
DG	Proizvodnja hemikalija, hemij. proizv. i vješt.vlakana	41.117	59.966	68.466	43.357	41.885	*Manuf. of chemicals, chem. prod.and man-made fibres*
DH	Proizvodnja proizvoda od gume i plastičnih masa	22.184	47.939	48.214	34.633	23.366	*Manufacture of rubber and plastic products*
DI	Proizv. ostal. proizvoda od nemetalnih minerala	44.579	49.867	133.535	52.483	37.087	*Manufacture of other non-metallic mineral products*
DJ	Proizvodnja baznih metala i metalnih proizvoda	81.421	228.810	299.198	143.547	104.631	*Manufacture of basic metals and fabricated metal products*
DK	Proizvodnja mašina/strojeva i uređaja, d.n.	17.477	25.683	23.064	16.974	19.732	*Manufacture of machinery and equipment n.e.c.*
DL	Proizvodnja električnih i optičkih uređaja	15.323	14.409	24.292	23.280	14.370	*Manufacture of electrical and optical equipment*
DM	Proizvodnja saobraćajnih/ prometnih sredstava	10.427	13.017	18.210	42.606	15.673	*Manufacture of transport equipment*
DN	Ostala prerađivačka industrija, d.n.	22.527	23.784	36.648	19.712	16.864	*Manufacturing n.e.c.*

10-4 ISPLATE ZA INVESTICIJE PO DJELATNOSTI INVESTITORA (ORGANIZACIONI PRINCIP)
PAYMENTS FOR GROSS FIXED CAPITAL FORMATION BY ACTIVITY OF INVESTOR (ORGANIZATIONAL PRINCIPLE)

nastavak/*continued* **000 KM**

	Djelatnost investitora	**Isplate za investicije** *Payments for gross fixed capital formation*					*Activity of investor*
		2006	**2007**	**2008**	**2009**	**2010**	
E	Proizodnja i snabdijevanje/ opskrba elektr. energijom, gasom/plinom i vodom	133.990	197.090	196.984	288.813	273.938	*Electricity, gas and water supply*
F	Građevinarstvo	99.192	171.436	277.161	144.718	114.495	*Construction*
G	Trgovina na veliko i malo; popravak motornih vozila, motocikala i predmeta za vlastitu upotrebu/uporabu i domaćinstvo/kućanstvo	518.866	757.242	861.300	550.720	522.251	*Wholesale and retail trade; repair of motor vechicles, motorcycles and personal and household goods*
H	Ugostiteljstvo	32.379	45.269	61.314	39.073	41.099	*Hotels and restaurants*
I	Prijevoz, skladištenje i komunikacije	302.038	398.889	433.211	328.298	335.703	*Transport, storage and communication*
J	Finansijsko/Financijsko posredovanje	126.469	134.766	227.717	161.980	153.104	*Financial intermediation*
K	Poslovanje nekretninama, iznajmljivanje i posl.djelat.	132.276	237.710	318.259	300.656	238.118	*Real estate, renting and business activities*
L	Državna uprava i odbrana/obrana; obavezno/obvezno socijalno osiguranje	213.550	355.083	342.898	247.008	278.736	*Public administration and defence; compulsory social security*
M	Obrazovanje	20.005	30.506	48.432	47.158	35.816	*Education*
N	Zdravstveni i socijalni rad	48.663	58.779	148.812	109.575	73.385	*Health and social work*
O	Ostale javne komunalne, društvene i vlastite uslužne djelatnosti	50.366	77.734	97.043	64.173	79.706	*Other community, social and personal service activities*
Poljoprivredna gazdinstva-ukupno		**38.300**	**48.840**	**55.721**	**60.315**	**61.597**	***Agricultural households-total***

10-5 OSTVARENE INVESTICIJE PO DJELATNOSTI INVESTITORA (ORGANIZACIONI PRINCIP)
GROSS FIXED CAPITAL FORMATION BY ACTIVITY OF INVESTOR (ORGANIZATIONAL PRINCIPLE)

000 KM

Djelatnost investitora		Ostvarene investicije *Gross fixed capital formation*					*Activity of investor*
		2006	2007	2008	2009	2010	
UKUPNO		**2.279.959**	**3.583.330**	**4.285.716**	**3.008.982**	**2.776.648**	***TOTAL***
Pravne osobe-ukupno		**2.241.659**	**3.534.490**	**4.229.995**	**2.948.667**	**2.715.051**	***Legal entities-total***
A	Poljoprivreda, lov i šumarstvo	33.039	37.231	45.403	50.147	36.309	*Agriculture, hunting and forestry*
B	Ribarstvo	505	654	1.410	306	129	*Fishing*
C	Vađenje ruda i kamena	44.607	81.065	76.450	48.375	58.184	*Mining and quarrying*
CA	Vađenje energetskih sirovina	20.499	33.417	43.247	32.498	41.944	*Mining and quarrying of energy producing materials*
CB	Vađenje ruda i kamena, osim energetskih sirovina	24.108	47.649	33.203	15.878	16.239	*Mining and quarrying, except of energy producing materials*
D	Prerađivačka industrija	487.451	925.602	1.039.734	579.130	508.230	*Manufacturing*
DA	Proizvodnja prehrambenih proizvoda, pića i duhana	121.508	175.603	224.273	131.165	148.180	*Manufacture of food products, beverages and tobacco*
DB	Proizvodnja tekstila i tekstilnih proizvoda	12.960	22.448	25.188	16.915	21.063	*Manufacture of textiles and textile products*
DC	Proizvodnja kože i proizvoda od kože	4.933	12.551	6.574	5.318	5.887	*Manufacture of leather and leather products*
DD	Proizvodnja drveta/drva i proizvoda od drveta/drva	39.765	77.065	55.716	22.901	26.089	*Manufacture of wood and wood products*
DE	Proizv. celuloze, papira i proizvoda od papira; izdavačka i štampar. djel.	60.985	139.768	63.115	36.598	29.874	*Manufacture of pulp, paper and paper products; publishing and printing*
DF	Proizvodnja koksa, derivata nafte i nukl.goriva	12.246	6.201	9.777	4.016	6.147	*Manufacture of coke, refined petroleum prod.and nucl.fuel*
DG	Proizvodnja hemikalija,i hemij.proizv.i vješt.vlakana	27.044	59.415	78.409	53.354	40.334	*Manuf. of chemicals, chem. prod.and man-made fibres*
DH	Proizvodnja proizvoda od gume i plastičnih masa	21.772	49.252	48.667	35.986	23.715	*Manufacture of rubber and plastic products*
DI	Proizv. ostal. proizvoda od nemetalnih minerala	38.435	43.336	124.853	56.964	36.124	*Manufacture of other non-metallic mineral products*
DJ	Proizvodnja baznih metala i metalnih proizvoda	80.773	261.398	300.542	118.900	104.958	*Manufacture of basic metals and fabricated metal products*
DK	Proizvodnja mašina/strojeva i uređaja d.n.	18.494	25.481	23.213	16.960	19.755	*Manufacture of machinery and equipment n.e.c.*
DL	Proizvodnja električnih i optičkih uređaja	15.242	14.939	24.381	17.967	13.976	*Manufacture of electrical and optical equipment*
DM	Proizvodnja saobraćajnih/ prometnih sredstava	11.069	14.263	17.603	42.655	15.707	*Manufacture of transport equipment*
DN	Ostala prerađivačka industrija, d.n.	22.227	23.881	37.422	19.431	16.420	*Manufacturing n.e.c.*
E	Proizodnja i snabdijevanje/ opskrba elektr. energijom, gasom/plinom i vodom	130.857	215.304	204.313	309.006	276.967	*Electricity, gas and water supply*

10-5 OSTVARENE INVESTICIJE PO DJELATNOSTI INVESTITORA (ORGANIZACIONI PRINCIP)
GROSS FIXED CAPITAL FORMATION BY ACTIVITY OF INVESTOR (ORGANIZATIONAL PRINCIPLE)

nastavak/*continued* **000 KM**

	Djelatnost investitora	**Ostvarene investicije** *Gross fixed capital formation*					*Activity of investor*
		2006	**2007**	**2008**	**2009**	**2010**	
F	Građevinarstvo	101.816	172.332	278.637	143.910	113.901	*Construction*
G	Trgovina na veliko i malo; popravak motornih vozila, motocikala i predmeta za vlastitu upotrebu/uporabu i domaćinstvo/kućanstvo	532.651	782.049	895.484	540.258	513.787	*Wholesale and retail trade; repair of motor vechicles, motorcycles and personal and household goods*
H	Ugostiteljstvo	31.734	45.400	64.645	42.046	43.434	*Hotels and restaurants*
I	Prijevoz, skladištenje i komunikacije	294.110	375.340	430.483	314.443	348.424	*Transport, storage and communication*
J	Finansijsko/Financijsko posredovanje	124.248	134.063	214.342	153.735	150.073	*Financial intermediation*
K	Poslovanje nekretninama, iznajmljivanje i posl.djelat.	135.388	243.850	321.907	291.243	207.282	*Real estate, renting and business activities*
L	Državna uprava i odbrana/obrana; obavezno/obvezno socijalno osiguranje	211.447	345.732	355.723	247.065	271.289	*Public administration and defence; compulsory social security*
M	Obrazovanje	18.098	30.687	48.337	46.791	35.018	*Education*
N	Zdravstveni i socijalni rad	44.263	67.496	156.330	116.857	73.422	*Health and social work*
O	Ostale javne komunalne, društvene i vlastite uslužne djelatnosti	51.444	77.685	96.795	65.354	78.602	*Other community, social and personal service activities*
Poljoprivredna gazdinstva-ukupno		**38.300**	**48.840**	**55.721**	**60.315**	**61.597**	***Agricultural households-total***

10-6 ISPLATE ZA INVESTICIJE PO OSNOVNIM IZVORIMA FINANSIRANJA/FINANCIRANJA, 2010. GODINA
PAYMENTS FOR GROSS FIXED CAPITAL FORMATION BY MAIN SOURCES, 2010
ORGANIZACIONI PRINCIP*/ORGANIZATIONAL PRINCIPLE*

000 KM

Djelatnost investitora		Ukupno *Total*	Iz sopstvenih sredstava *From own financial assets*	Iz udruženih sredstava *From joint assets*	Iskorišteni finansijski/ financijski krediti *From financial credits*	Finansijski/ financijski lizing *Financial leasing*	Iz sredstava fondova i budžeta/ proračuna *From assets of funds and budgets*	Iz ostalih izvora *From other sources*	*Activity of investor*
UKUPNO		**2.804.366**	**1.780.168**	**68.613**	**670.259**	**84.359**	**60.739**	**140.227**	***TOTAL***
Pravne osobe-ukupno		**2.742.769**	**1.742.711**	**68.613**	**647.654**	**84.359**	**60.739**	**138.693**	***Legal entities-total***
A	Poljoprivreda, lov i šumarstvo	36.354	27.617	1.053	5.814	1.001	245	624	*Agriculture, hunting and forestry*
B	Ribarstvo	168	54	-	77	-	37	-	*Fishing*
C	Vađenje ruda i kamena	49.200	39.647	-	7.539	241	52	1.720	*Mining and quarrying*
CA	Vađenje energetskih sirovina	34.351	27.136	-	5.624	-	-	1.591	*Mining and quarr. of energy produc. materials*
CB	Vađenje ruda i kamena, osim energet.sirovina	14.849	12.511	-	1.915	241	52	130	*Mining and quarr., except of energy produc. materials*
D	Prerađivačka ind.	510.695	292.186	15.430	177.291	15.736	1.038	9.013	*Manufacturing*
DA	Proizvodnja prehram. proizv., pića i duhana	146.267	52.430	8.140	78.571	4.268	294	2.565	*Manufac. of food products, beverag. and tobacco*
DB	Proizvodnja tekstila i tekstilnih proizvoda	21.157	14.149	164	5.850	599	367	27	*Manufacture of textiles and textile products*
DC	Proizvodnja kože i proizvoda od kože	5.829	4.452	188	-	27	-	1.161	*Manufacture of leather and leather products*
DD	Proizv.drveta/drva i pr.od drveta/drva	25.910	18.096	37	7.027	422	228	100	*Manufac. of wood and wood products*
DE	Proizv. celuloze, papira i proizv.od papira; izdavačka i štamp.djel.	36.566	19.099	13	15.389	1.619	20	426	*Manufacture of pulp, paper and paper products; publ. and printing*
DF	Proizvod. koksa, derivata nafte i nukl.goriva	1.358	61	1.247	-	50	-	-	*Manuf. of coke, refined petrol.prod. and nucl.fuel*
DG	Proizvodnja hemikalija, hemij.proizv.i vješt.vlakana	41.885	14.775	-	25.303	1.798	-	8	*Manufacture of chemicals, and chem.prod.and man-made fibres*
DH	Proizvodnja proizv. od gume i plast.masa	23.366	14.996	399	6.997	357	-	617	*Manufacture of rubber and plastic products*
DI	Proizv. ostalih proizvoda od nemet.minerala	37.087	25.846	39	9.293	1.152	9	748	*Manufacture of other non-metallic mineral products*
DJ	Proizvodnja baznih metala i met.proizv.	104.631	85.973	50	13.442	3.344	120	1.702	*Manuf.of basic metals and fabric.metal prod.*
DK	Proizvodnja mašina/strojeva i uređaja d.n.	19.732	10.873	39	6.449	1.179	-	1.192	*Manufacture of machinery and equipment n.e.c.*

10-6 ISPLATE ZA INVESTICIJE PO OSNOVNIM IZVORIMA FINANSIRANJA/FINANCIRANJA, 2010. GODINA
PAYMENTS FOR GROSS FIXED CAPITAL FORMATION BY MAIN SOURCES, 2010
ORGANIZACIONI PRINCIP/*ORGANIZATIONAL PRINCIPLE*

nastavak/*continued* **000 KM**

	Djelatnost investitora	**Ukupno** *Total*	**Iz sopstvenih sredstava** *From own financial assets*	**Iz udruženih sredstava** *From joint assets*	**Iskorišteni finansijski/ financijski krediti** *From financial credits*	**Finansijski/ financijski lizing** *Financial leasing*	**Iz sredstava fondova i budžeta/ proračuna** *From assets of funds and budgets*	**Iz ostalih izvora** *From other sources*	*Activity of investor*
DL	Proizvodnja električnih i optičkih uređaja	14.370	7.349	4.123	2.604	195	-	100	*Manufacture of electrical and optical equipment*
DM	Proizvodnja saobr./prometnih sredstava	15.673	13.774	-	1.571	10	-	319	*Manufacture of transport equipment*
DN	Ostala prerađivačka industrija, d.n.	16.864	10.314	989	4.796	717	-	48	*Manufacturing n.e.c.*
E	Proizvodnja i snabd./opskrba el.energijom, gasom/plinom i vodom	273.938	185.899	2.423	45.915	4.038	2.616	33.047	*Electricity, gas and water supply*
F	Građevinarstvo	114.495	81.331	488	18.557	7.644	406	6.069	*Construction*
G	Trgovina na veliko i malo; popravak mot. voz., motoc.i predmeta za vlastitu upotrebu/uporabu i domać./kućans.	522.251	306.971	35.742	136.049	27.212	1.122	15.156	*Wholesale and retail trade; repair of motor vehicles, motorcycles and persoanal and household goods*
H	Ugostiteljstvo	41.099	22.771	1.091	15.408	1.227	46	556	*Hotels and restaurants*
I	Prijevoz, skladištenje i komunikacije	335.703	228.055	114	65.546	20.578	258	21.152	*Transport, storage and communication*
J	Finansijsko/ Financijsko posredovanje	153.104	145.876	46	6.640	64	-	478	*Financial intermediation*
K	Poslovanje nekretninama, iznajmljivanje i poslovne djel.	238.118	112.505	6.183	95.839	4.733	10.238	8.620	*Real estate, renting and business activities*
L	Državna uprava i odbrana/obrana; obavezno/ obvezno socijalno osiguranje	278.736	219.154	5.115	38.333	85	6.324	9.726	*Public administration and defence; compulsory social security*
M	Obrazovanje	35.816	19.988	111	128	292	1.954	13.344	*Education*
N	Zdravstveni i socijalni rad	73.385	23.877	207	4.227	666	29.981	14.428	*Health and social work*
O	Ostale javne komun., društvene i vlastite uslužne djelatnosti	79.706	36.780	610	30.291	842	6.422	4.761	*Other community, social and personal service activities*
	Poljoprivredna gazdinstva-ukupno	**61.597**	**37.457**	**-**	**22.605**	**-**	**-**	**1.534**	***Agricultural households-total***

10-7 OSTVARENE INVESTICIJE U STALNA SREDSTVA PO TEHNIČKOJ STRUKTURI I DJELATNOSTI INVESTITORA, 2010. GODINA (ORGANIZACIONI PRINCIP)

GROSS FIXED CAPITAL FORMATION BY TECHNICAL COMPOSITION AND ACTIVITY OF INVESTOR, 2010 (ORGANIZATIONAL PRINCIPLE)

000 KM

Djelatnost investitora		Ukupno *Total*	Materijalna stalna sredstva *Tangible fixed assets*			Nematerijalna stalna sredstva *Intangible fixed assets*	Troškovi prijenosa vlasništva *Costs of ownership transfer*	*Activity of investor*
			građevinski radovi *Construction works*	**strojevi, oprema i transportna sredstva** *Machinery, transport and other equipment*	**ostala materijalna stalna sredstva** *Other tangible fixed assets*			
UKUPNO		**2.776.648**	**1.453.521**	**1.182.819**	**46.543**	**90.451**	**3.316**	***TOTAL***
Pravne osobe-ukupno		**2.715.051**	**1.439.015**	**1.171.818**	**10.452**	**90.451**	**3.316**	***Legal entities-total***
A	Poljoprivreda, lov i šumarstvo	36.309	17.271	11.907	7.020	110	1	*Agriculture, hunting and forestry*
B	Ribarstvo	129	73	57	-	-	-	*Fishing*
C	Vađenje ruda i kamena	58.184	13.922	42.063	-	2.191	7	*Mining and quarrying*
CA	Vađenje energ.sirovina	41.944	7.812	34.075	-	57	-	*Mining and quarr. of ener.prod.materials*
CB	Vađenje ruda i kamena, osim energ.sirovina	16.239	6.110	7.988	-	2.134	7	*Mining and quarr., except of energy producing materials*
D	Prerađ. industrija	508.230	222.201	270.905	2.602	12.368	154	*Manufacturing*
DA	Proizvodnja prehr. proizvoda, pića i duhana	148.180	99.127	45.923	2.137	988	6	*Manuf. of food products, beverages and tobacco*
DB	Proizvodnja tekstila i tekstilnih proizvoda	21.063	13.144	7.535	-	379	5	*Manufacture of textiles and textile products*
DC	Proizvodnja kože i proizvoda od kože	5.887	2.060	3.816	-	11	-	*Manuf.of leather and leather products*
DD	Proizvodnja drveta/drva i proizv. od drveta/drva	26.089	10.890	14.374	366	459	-	*Manufacture of wood and wood products*
DE	Proizv. celuloze, papira i proizv.od papira; izdavačka i štamp.djel.	29.874	8.884	20.604	-	356	30	*Manufacture of pulp, paper and paper products; publishing and printing*
DF	Proizvodnja koksa, derivata nafte i nukl.goriva	6.147	657	5.461	-	29	-	*Manuf. of coke, refined petrol. prod.and nucl.fuel*
DG	Proizvodnja hemikalija, hemij.proizv. i vješt.vlakna	40.334	11.183	29.065	-	85	-	*Manufacture of chemicals, chem. prod.and man-made fibres*
DH	Proizvodnja proizvoda od gume i plast.masa	23.715	10.723	12.609	-	383	-	*Manufacture of rubber and plastic products*
DI	Proizv. ostalih proizvoda od nemet.minerala	36.124	19.881	15.549	-	691	3	*Manufacture of other non-metallic mineral products*
DJ	Proizvodnja baznih metala i met.proizv.	104.958	23.574	73.415	88	7.815	66	*Manuf.of basic metals and fabric.metal prod.*

10-7 OSTVARENE INVESTICIJE U STALNA SREDSTVA PO TEHNIČKOJ STRUKTURI I DJELATNOSTI INVESTITORA, 2010. GODINA (ORGANIZACIONI PRINCIP)
GROSS FIXED CAPITAL FORMATION BY TECHNICAL COMPOSITION AND ACTIVITY OF INVESTOR, 2010 (ORGANIZATIONAL PRINCIPLE)

nastavak/*continued* **000 KM**

	Djelatnost investitora	Ukupno *Total*	Materijalna stalna sredstva *Tangible fixed assets*			Nematerijalna stalna sredstva *Intangible fixed assets*	Troškovi prijenosa vlasništva *Costs of ownership transfer*	*Activity of investor*
			građevinski radovi *Construction works*	**strojevi, oprema i transportna sredstva** *Machinery, transport and other equipment*	**ostala materijalna stalna sredstva** *Other tangible fixed assets*			
DK	Proizvodnja mašina/strojeva i uređaja d.n.	19.755	4.993	14.595	-	139	29	*Manufacture of machinery and equipment n.e.c.*
DL	Proizv.električnih i optičkih uređaja	13.976	6.614	7.275	-	85	3	*Manuf.of electrical and optical equipm.*
DM	Proizvodnja saobr./prometnih sredstava	15.707	3.711	11.722	-	271	4	*Manufacture of transport equipment*
DN	Ostala prerađ. industrija, d.n.	16.420	6.760	8.961	12	679	8	*Manufacturing n.e.c.*
E	Proizvodnja i snabd./opskrba el.energijom, gasom/plinom i vodom	276.967	140.947	129.982	-	5.189	848	*Electricity, gas and water supply*
F	Građevinarstvo	113.901	47.185	65.139	160	1.269	147	*Construction*
G	Trgovina na veliko i malo; popravak mot.vozila, motoc.i predmeta za vlast. upotrebu/uporabu i domać./kućanstvo	513.787	304.443	197.711	285	10.212	1.136	*Wholesale and retail trade; repair of motor vehicles, motorcycles and personal and household goods*
H	Ugostiteljstvo	43.434	30.886	11.708	268	569	4	*Hotels & restaurants*
I	Prijevoz, skladištenje i kom.	348.424	120.000	220.534	6	7.656	228	*Transport, storage and communication*
J	Finansijsko/ Financijsko posredovanje	150.073	98.428	36.213	-	15.124	308	*Financial intermediation*
K	Poslovanje nekretninama, iznajmljivanje i poslovne djelat.	207.282	160.476	41.220	-	5.523	63	*Real estate, renting and business activities*
L	Državna uprava i odbrana/obrana;oba vezno/obvezno socij.osiguranje	271.289	185.714	62.599	92	22.624	258	*Public administration and defence; compulsory social security*
M	Obrazovanje	35.018	20.829	13.775	7	404	3	*Education*
N	Zdravstveni i socijalni rad	73.422	29.968	41.212	-	2.214	29	*Health and social work*
O	Ostale javne komun., društvene i vlastite uslužne djelatnosti	78.602	46.672	26.792	12	4.998	128	*Other community, social and personal service activities*
	Poljoprivredna gazdinstva-ukupno	**61.597**	**14.506**	**11.001**	**36.091**	**-**	**-**	***Agricultural households-total***

10-8 OSTVARENE INVESTICIJE U NOVA STALNA SREDSTVA PO NAMJENI ULAGANJA I TEHNIČKOJ STRUKTURI, 2010. GODINA (PRINCIP ČISTIH DJELATNOSTI)
GROSS FIXED CAPITAL FORMATION IN NEW FIXED ASSETS BY PURPOSE OF INVESTMENT AND TECHNICAL COMPOSITION, 2010 (KIND OF ACTIVITY AND TERRITORY PRINCIPLE)

000 KM

Namjena ulaganja		Ukupno *Total*	Materijalna stalna sredstva *Tangible fixed assets*: **građevinski radovi** *Construction works*	**strojevi, oprema i transportna sredstva** *Machinery, transport and other equipment*	**ostala materijalna stalna sredstva** *Other tangible fixed assets*	**Nematerijalna stalna sredstva** *Intangible fixed assets*	**Troškovi prijenosa vlasništva** *Costs of ownership transfer*	*Purpose of investment*
UKUPNO		**2.574.023**	**1.368.922**	**1.065.317**	**46.266**	**90.203**	**3.316**	***TOTAL***
Pravne osobe-ukupno		**2.512.426**	**1.354.416**	**1.054.316**	**10.175**	**90.203**	**3.316**	***Legal entities-total***
A	Poljoprivreda, lov i šumarstvo	31.203	13.170	10.343	7.569	122	1	*Agriculture, hunting and forestry*
B	Ribarstvo	116	73	43	-	-	-	*Fishing*
C	Vađenje ruda i kamena	55.491	13.555	39.737	-	2.191	7	*Mining and quarrying*
CA	Vađenje energetskih sirovina	41.663	7.623	33.983	-	57	-	*Mining and quarrying of energy producing materials*
CB	Vađenje ruda i kamena, osim energetskih sirovina	13.828	5.932	5.754	-	2.134	7	*Mining and quarrying, except of energy producing materials*
D	Prerađivačka industrija	456.457	202.416	238.925	2.443	12.514	159	*Manufacturing*
DA	Proizv.prehramben. proizvoda, pića i duhana	143.067	96.996	42.943	2.143	979	5	*Manufacture of food products, beverag. and tobacco*
DB	Proizvodnja tekstila i teks.proizvoda	17.961	11.723	5.854	-	379	5	*Manuf.of textiles and textile products*
DC	Proizvodnja kože i proizvoda od kože	4.885	1.745	3.129	-	11	-	*Manuf. of leather and leather prod.*
DD	Proizv.drveta/drva i proizvoda od drveta/drva	21.862	9.011	12.104	288	459	-	*Manufacture of wood and wood products*
DE	Proizv. celuloze, papira i proizv.od papira; izdavačka i štamp.djel.	28.764	9.183	18.939	-	606	36	*Manufacture of pulp, paper and paper products; publishing and printing*
DF	Proizvodnja koksa, derivata nafte i nukl.goriva	6.142	657	5.456	-	29	-	*Manuf. of coke, refined petrol. prod.and nucl.fuel*
DG	Proizv.hemikalija, hemij.proizvoda i vješt.vlakana	39.912	11.348	28.480	-	85	-	*Manufacture of chemicals, chem. prod.and man-made fibres*
DH	Proizvodnja proizvoda od gume i plast.masa	18.918	8.482	10.054	-	383	-	*Manufacture of rubber and plastic products*
DI	Proizv. ostalih proizvoda od nemet.minerala	24.759	10.559	13.506	-	691	3	*Manufacture of other non-metallic mineral products*
DJ	Proizvodnja baznih metala i met.proizv.	89.661	21.774	60.102	-	7.719	66	*Manuf.of basic metals and fabric.metal prod.*

10-8 OSTVARENE INVESTICIJE U NOVA STALNA SREDSTVA PO NAMJENI ULAGANJA I TEHNIČKOJ STRUKTURI, 2010. GODINA (PRINCIP ČISTIH DJELATNOSTI)
GROSS FIXED CAPITAL FORMATION IN NEW FIXED ASSETS BY PURPOSE OF INVESTMENT AND TECHNICAL COMPOSITION, 2010 (KIND OF ACTIVITY AND TERRITORY PRINCIPLE)

nastavak/*continued* **000 KM**

	Namjena ulaganja	Ukupno *Total*	Materijalna stalna sredstva *Tangible fixed assets*			Nematerijalna stalna sredstva *Intangible fixed assets*	Troškovi prijenosa vlasništva *Costs of ownership transfer*	*Purpose of investment*
			građevinski radovi *Construction works*	**strojevi, oprema i transportna sredstva** *Machinery, transport and other equipment*	**ostala materijalna stalna sredstva** *Other tangible fixed assets*			
DK	Proizvodnja mašina/strojeva i uređaja, d.n.	18.143	4.876	13.099	-	139	29	*Manufacture of machinery and equipment n.e.c.*
DL	Proizv. elektr. i optičkih uređaja	12.679	5.597	6.995	-	85	3	*Manuf.of electrical and optical equipm.*
DM	Proizv.saobrać./ promet.sredstava	15.691	3.711	11.706	-	271	4	*Manufacture of transport equipment*
DN	Ostala prerađ. industrija, d.n.	14.012	6.755	6.559	12	678	8	*Manufacturing n.e.c.*
E	Proizvodnja i snabd./opskrba el.energijom, gasom/plinom i vodom	286.222	151.799	128.204	-	5.370	848	*Electricity, gas and water supply*
F	Građevinarstvo	279.447	227.234	46.087	18	5.961	147	*Construction*
G	Trgovina na veliko i malo; popravak mot.vozila, motoc.i predmeta za vlastitu upotrebu/uporabu i domaćin./kućans.	449.200	274.357	163.718	87	9.908	1.131	*Wholesale and retail trade; repair of motor vehicles, motorcycles and personal and household goods*
H	Ugostiteljstvo	50.454	40.153	9.730	-	569	4	*Hotels & restaurants*
I	Prijevoz, skladištenje i kom.	304.787	89.275	207.634	6	7.645	228	*Transport, storage and communication*
J	Finansijsko/ Financijsko posredovanje	144.680	93.192	36.057	-	15.124	308	*Financial intermediation*
K	Poslovanje nekretninama, iznajmljivanje i posl.djelat.	130.742	89.318	35.965	-	5.396	63	*Real estate, renting and business activities*
L	Državna uprava i odbrana/obrana; obavezno/obvezno socij.osiguranje	119.574	43.330	58.201	35	17.749	258	*Public administration and defence; compuls. social security*
M	Obrazovanje	49.705	35.405	13.886	7	404	3	*Education*
N	Zdravstveni i socijalni rad	72.463	29.420	40.800	-	2.214	29	*Health and social work*
O	Ostale javne komun., društvene i vlastite uslužne djelatnosti	81.885	51.721	24.986	12	5.037	128	*Other community, social and personal service activities*
	Poljoprivredna gazdinstva-ukupno	**61.597**	**14.506**	**11.001**	**36.091**	**-**	**-**	***Agricultural households-total***

Isplate za investicije u Federaciji BiH po osnovnim izvorima finansiranja/financiranja u 2010. godini, struktura u %

Payments for gross fixed capital formation in Federation B&H by main sources in 2010, structure in %

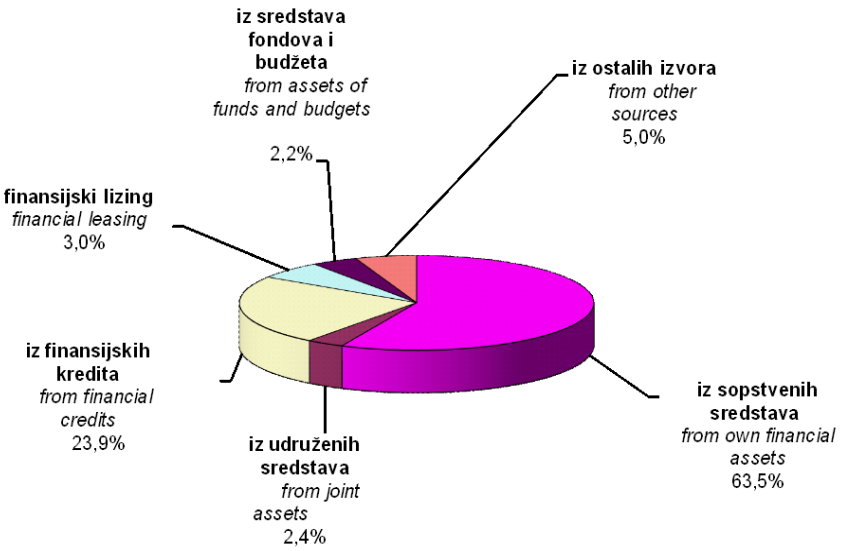

Ostvarene investicije u stalna sredstva u Federaciji BiH po tehničkoj strukturi u 2010. godini, struktura u %

Gross fixed capital formation in Federation B&H by technical composition in 2010, structure in %

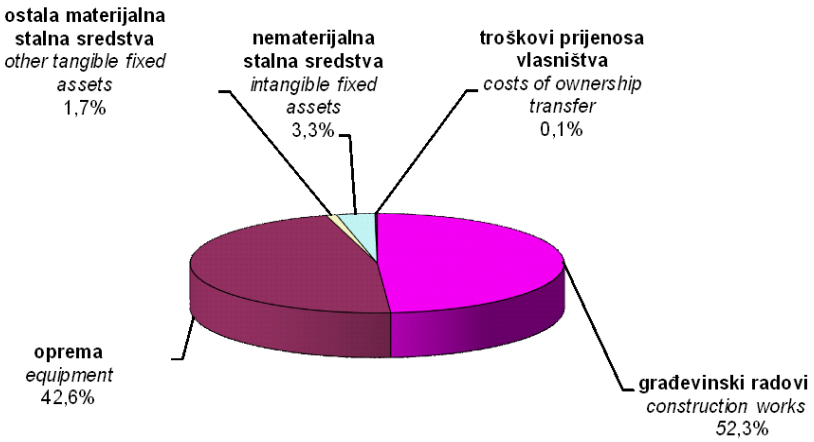

11. POLJOPRIVREDA, LOV I ŠUMARSTVO

AGRICULTURE, HUNTING AND FORESTRY

11-0 METODOLOŠKA OBJAŠNJENJA

NOTES ON METHODOLOGY

BILJNA PROIZVODNJA

PLANT PRODUCTION

Izvori i metode prikupljanja podataka

Podaci o poljoprivrednom zemljištu i prinosima ratarskih i povrtnih kultura, te o broju stabala, čokota/trsova (ukupan broj i broj rodnih stabala, čokota/trsova) i prinosima voća, prikupljaju se redovnim/redovitim statističkim istraživanjem, a za gazdinstva/gospodarstva individualnih poljoprivrednih proizvođača podaci se dobivaju procjenom. Procjenu rade stručne osobe za poljoprivredu u općinama.

Source and methods of data collection

The data on agricultural land, agricultural production and number of trees/vines (total number and fruit-bearing trees/vines) have been gathered through the regular statistical surveys. The data on holdings of individual agricultural producers have been based on experts assessment. The experts assessments have been made by experts for agriculture in local authorities of municipalities.

Definicije

Definitions

Poljoprivredno zemljište je zemljišna površina koja se koristi za poljoprivrednu proizvodnju. Poljoprivredno zemljište uključuje obradivo zemljište, pašnjake, ribnjake, trstike i bare.

Agricultural land *is land utilized for agricultural production. Agricultural land covers: cultivable area, pasture, fish – pond, swamp and pond.*

Obradivo zemljište je zemljišna površina na kojoj se uzgajaju ratarski i povrtni usjevi, višegodišnji zasadi i trave i vrši obrada, kosidba i drugi poljoprivredni radovi i, po pravilu, ubiru prinosi svake godine. Obradivo zemljište čine oranice i bašte/vrtovi, voćnjaci, vinogradi i livade.

The concept ***cultivable area*** *covers land area on which farm/arable crop, vegetables, long – term plantings and grasses (from meadow) are grown, and on which the following works are performed: cultivation, mowing and other agricultural works and, as a rule, the yield is gathered every year. Cultivable land includes: arable land and garden, orchard, vineyard and meadow.*

Oranica (njiva) je zemljišna površina na kojoj se obavlja ratarska proizvodnja. Na njoj se po utvrđenom redu (plodoredu) siju ratarski usjevi: žita, industrijsko bilje, povrtno bilje i stočno-krmno bilje. U oranično zemljište uključuju se i površine koje su "radi odmora" ostale neobrađene: zeleni ili crni ugar, zaležaji, parlozi i prelozi. Osim toga, oranicama se smatraju i površine pod loznim i voćnim rasadima, površine pod cvijećem i ukrasnim biljem.

Arable land *is land area generally under temporary crops. This area is sown in crop rotation with the following crops: cereals, industrial crops, vegetable crops and fodder crops. Arable area includes also land temporarily fallow. Also, arable land is area under vine and fruit nurseries, and area under flowers.*

Rodna stabla voća i rodni čokoti/trsovi vinove loze su stabla, odnosno čokoti/trsovi koja su prema svojoj fiziološkoj zrelosti sposobna da pod normalnim uslovima/uvjetima za vegetaciju zametnu plod, bez obzira da li su u toj godini rodila ili ne.

Fertile fruit trees and vines are those trees and vines that are physiologicalcally able to bear, *regardless of bearing in the respective year.*

Požnjevena površina je površina sa koje je požnjeven usjev i ubran prinos. Požnjevene površine mogu biti manje od zasijanih površina u slučaju kada su usjevi usljed elementarnih i drugih nepogoda potpuno uništeni, tako da na tim površinama nije obavljena žetva niti ubran prinos.

Harvested area *is area on which the crops are harvested and the yields are gathered. Harvested area can be smaller than sown area in the case when the crops was weather – beaten, and because of that harvest has not done.*

Prinos/prirod usjeva je iskazan kao hambarski prinos/prirod normalne vlažnosti po odbitku svih gubitaka prilikom žetve (berbe), transporta i vršidbe.

Yield of crop *is shown as the granary yield of standard humidity after deduction all losses during harvest, transport and threshing.*

Prinos/prirod po jedinice površine (po ha) obračunat je na požnjevenu površinu.

Yield per unit of area / hectare *is computed on the basis of harvested area (in t/ha).*

Prinosi/prirodi po stablu-čokotu/trsu obračunati su po rodnom stablu, odnosno čokotu/trsu vinove loze.

Yield per tree/grape-vine *is computed for bearing trees respectively grape-vines (in kg/tree or vine).*

STOČARSTVO

STOCK-BREEDING

Izvori i metode prikupljanja podataka

Source and methods of data collection

Podaci se odnose na statistička istraživanja iz područja poljoprivrede – stočarstva i ribarstva.

Data are the result of statistical surveys in the field of agriculture: stock-breeding and fishing.

Statistika stočarstva prati posebno podatke za pravne osobe i dijelove pravnih osoba, a posebno za porodična/ obiteljska poljoprivredna gazdinstva/gospodarstva.

Statistics on stock-breeding records data on legal entities and their parts and data on private family farms separately.

Podaci o broju stoke za pravne osobe i dijelove pravnih osoba prikupljaju se redovnim/redovitim godišnjim izvještajima.

Data on livestock number in legal entities and parts of legal entities are gathered by the regular annual reports.

Svi elementi za obračun stočne proizvodnje dobijaju se direktno iz istraživanja, a sadrže podatke o broju i težini stoke i peradi te o proizvodnji mlijeka, jaja, vune i meda.

All elements in calculating livestock production are obtained directly from the survey, since it includes questions on the weight of animals and poultry, production of milk, wool, eggs.

Podaci o broju i bilansima/bilancama stoke i stočnoj proizvodnji kod porodičnih/obiteljskih poljoprivrednih gazdinstava/ gospodarstava su procijenjeni od strane ovlaštene stručne osobe za poljoprivredu u općinama.

Data on livestock number, on balance of account and on livestock production in private family farms have been estimated from the agricultural experts in the municipalities.

Podaci iz ribarstva prikupljaju se redovnim/redovitim godišnjim istraživanjem i to odvojeno za: pravne osobe i dijelove pravnih osoba i fizičke osobe (obrtnici) koji se bave uzgojem ribe slatkovodne i morske, te za ulov slatkovodne ribe u otvorenim vodama.

Data on statistics of fishing are collected through regular annual reports, separately for the legal entities and parts of legal entities and natural persons thereof in freshwater and maritime fishing and catches freshwater fish in the open water.

Od 2003. godine uključen je ulov u otvorenim vodama (sportska ribolovna društva), a od 2005. godine prati se uzgoj morske ribe. U 2010. godini uključene su fizičke osobe (obrtnici) koji se bave uzgojem i ulovom ribe.

Since 2003 the data on statistic of fishing include the data on catches freshwater fish in the open water (sport fishing clubs), and since 2005 the data on production of sea fish. In 2010 are included in natural persons (tradesmen) who are engaged in breeding and catching fish.

Podaci se odnose na stanje 31 decembra/prosinca prethodne godine.

Data refer to 31 December of the previous year.

Definicije

Definitions

Bilans/bilanca stoke predstavlja obrt stada u toku/ tijeku godine, u kojem se registriraju promjene u brojnom stanju stoke.

Balance *of livestock represent livestock turnover during a year in which are registered changes in number of livestock.*

Prirast stoke predstavlja proizvodnju žive mjere stoke u toku/tijeku godine kao rezultat priploda, porasta i tova stoke. Ukupan prirast pojedinih vrsta stoke uključuje živu težinu zaklane stoke, razliku težine izvezene (prodane) stoke i uvezene (kupljene) stoke i razliku težine stoke na kraju i početku godine.

Live-stock increase *represent a live weight increase of live animals during the year as the result of livestock accretion, growth and fattening. Total live-stock increase is calculated from the live weight of slaughtered animals, the difference between the weight of exported and imported live animals and the difference in weight of animala at the beginning and the end of the year.*

Ukupna proizvodnja mesa uključuje proizvodnju mesa u zemlji (klanje u klaonicama, mesnicama, na poljoprivrednim dobrima i nepoljoprivrednim domaćinstvima/kućanstvima) i izvoz žive stoke preračunat u meso.

Total production of meat *includes production of meat in the country (slaughtered in abattoirs, agriculture holdings and non-agriculture households) and exports of livestock converted into meat. Total production of meat excludes meat obtained from imported livestock for slaughtere.*

Bruto težina stoke predstavlja težinu životinje neposredno pred klanje.

Gross-weight *of live-stock is the weight of live animal immediate before slaughter.*

Neto težina stoke predstavlja težinu zaklanih životinja poslije otklanjanja određenih dijelova u zavisnosti od vrste i kategorije stoke, tj. težinu očišćene zaklane životinje.

Net-weight *of live-stock is the weight of slaughtered and dressed animal.*

Proizvodnja mlijeka odnosi se na neto količine, tj. namuzeno mlijeko, ne računajući količine koje posišu telad i janjad.

Production of milk *covers net-quantities, i.e. milked quantities, excluding quantities sucked-up by calves and lambs.*

ŠUMARSTVO

FORESTRY

Izvori i metode prikupljanja podataka

Sources and methods of data collection

Podaci o posječenoj drvnoj masi, podizanju i obnovi šuma, šumskim požarima i štetama u šumama odnose se na državne i privatne šume, a podaci o proizvodnji i prodaji šumskih sortimenata te prijevoznim sredstvima i mehanizaciji u šumarstvu odnose se samo na državne šume. Podaci statistike šumarstva prikupljaju se mjesečnim i godišnjim istraživanjima.

The data on fallen timber, afforestation, damages to forests refer to forests in state and private ownership, and the data on production and sale of forest assortments and forest equipment refer only to forests in state ownership. The data on forestry statistics are collected through monthly and annually reports.

Za državne šume podaci se prikupljaju od poslovnih subjekata koji se bave šumarstvom, a za privatne šume od nadležnog organa uprave.

Data on forests in state ownership are collected in the companies which are occupied in the field of forestry, and data on forests in private ownership are collected from competent apparatus of administration.

Podaci o šumskim površinama kao i opći podaci o državnim šumama su preuzeti od Federalnog ministarstva poljoprivrede, šumarstva i vodoprivrede.

The data on forest areas and general data on public forests are taken from Federal Ministry of Agriculture, Forests and Water Managemant.

Proizvodnja i prodaja šumskih sortimenata obuhvaća podatke samo onih poslovnih subjekata koji se bave stalnom proizvodnjom šumskih sortimenata. Ovim podacima nije obuhvaćena proizvodnja i prodaja zadružnih i drugih poslovnih subjekata koji se povremeno bave tom djelatnošću.

Production and sale of forests assortments cover a data by enterprises which have continuous production of forests assortments. These data did not covered a production of cooperatives and other enterprises which produce assortments from time to time.

Podaci o otkupu i prodaji poljoprivrednih proizvoda dobiveni su iz mjesečnih statističkih izvještaja TRG–31 i TRG-33 koje dostavljaju poslovni subjekti i dijelovi poslovnih subjekata razvrstani u područje A (poljoprivreda, lov i šumarstvo), tj. poslovni subjekti (poljoprivredne zadruge, trgovačke, industrijske i druge organizacije) koji vrše otkup poljoprivrednih proizvoda od individualnih poljoprivrednih proizvođača, kao i poslovni subjekti koji vrše prodaju poljoprivrednih proizvoda iz vlastite poljoprivredne proizvodnje ili ostvarene interne realizacije poljoprivrednih proizvoda u vlastitim pogonima u svrhu proizvodnje.

Data on sale and purchase of the agricultural products are collected through monthly surveys (TRG – 31; TRG – 33) from legal entities and parts of legal entities classified into the field A (Agriculture, hunting and forestry), i.e. business entities (agricultural cooperatives, trade, industrial and other organizations) who made the purchase of agricultural products from individual farmers, and businesses who made sales of agricultural products from own agricultural production or gross internal realization of agricultural products in its own facilities for production.

Podaci o prometu poljoprivrednih proizvoda na pijacama/tržnicama dobiveni su iz mjesečnih statističkih izvještaja TRG-13 koje dostavljaju poslovni subjekti koji pružaju usluge korišćenja prodajnog prostora pijace. Obuhvaćaju se količine proizvoda koje na pijacu iznose individualni poljoprivredni proizvođači (bez poljoprivrednih preduzeća i zemljoradničkih zadruga).

Data on turnover of agricultural products at marketplaces are based on regular statistical reports of business entities that give services for using selling area. These data covered only quantity of products from individual agricultural producers (excluding agricultural enterprises and cooperatives).

Statistika lovstva svoje istraživanje zasniva na evidencijama koje se formiraju u izvještajnoj jedinici.

Regular hunting surveys are based on the documents formed by reporting units.

Definicije

Definitions

Pod šumom se smatra svaka površina veća od 500 m^2 , obrasla šumskim drvećem, sa svrhom da služi za proizvodnju šumskih sortimenata ili da ima zaštitnu funkciju ili posebnu namjenu bez obzira na obrast i visinu stabala.

Forest is considered any area larger than 500 m^2 that is covered with forest trees, intended for commercial exploitation of timber or for protection purpose or special purposes, irrespective of the height and growth of timber.

Raznodobne šume su visoke šume koje su nastale uglavnom iz sjemena. U njima se sječa i obnova vrši neprestano na cijeloj površini, pa su im stabla različite starosti i visine izmješana pojedinačno ili u grupama/skupinama.

High irregular forests are high forests which are predominately originated from seed of forest trees and have long-term exploitation period, and because of that their trees have different ages and highness, eighter mixed separately or in groups.

Jednodobne šume su visoke šume visokog oblika gajenja koje su nastale uglavnom iz sjemena, kao i vještački podignute šume i kulture u kojima su stabla približno jednake visine i starosti.

High even-aged are high forests which are predominately originated from seed of forest trees and artificial forest where the trees are the same highness and ages.

Izdanačke (niske) šume su šume nastale uglavnom od izdanaka iz panja.

Coppices are forest which originated from shoots or roots.

Posječena bruto drvna masa obuhvaća posječene trupce (lišćara/listača i četinara/četinjača), jamsko drvo (lišćara/listača i četinara/četinjača), ostalo dugo drvo (lišćara/listača i četinara/četinjača), prostorno drvo (lišćara/listača i četinara/četinjača), ogrijevno drvo (lišćara/listača i četinara/četinjača) te ostalo grubo obrađeno drvo. U bruto drvnu masu ulazi otpadak (gubitak koji nastaje pri sječi).

Gross fallen timber comprises follen logs (of broad-leaved trees and conifers), mining timber (of broad-leaved trees and conifers), other long timber (of broad-leaved trees and conifers), stack wood (of broad-leaved trees and conifers), firewood (of broad-leaved trees and conifers) as well as other coarsely processed wood. Gross felled timber also includes waste and loss in falling.

Dugo drvo (lišćara/listača i četinara/četinjača) obuhvaća: trupce, jamsko drvo i ostalo dugo drvo.

Long timber (of broad-leaved trees and conifers) comprises: logs, mining timber and other long timber.

Trupci (lišćara/listača i četinara/četinjača) su dijelovi debla koji su namijenjeni daljem prerađivanju piljenjem, ponekad rezanjem ili ljuštenjem jer imaju povoljna fizička I kemijska svojstva te su namijenjena za industrijsku preradu. To su trupci za rezanje te trupci za furnir I ljuštenje.

Logs (of broad-leaved trees and conifers) are parts of timber intend to further processing by sawing, sometimes by cutting and peeling, as they have good physical and chemical characteristics, so they are intend to be industrially processed. It includes logs for cutting and logs for veneer and peeling.

Jamsko drvo (lišćara/listača i četinara/četinjača) namijenjeno je za razne tehničke svrhe jer ima vrlo povoljna fizička i kemijska svojstva. To je drvo koje se upotrebljava za izgradnju i održavanje jamskih rovova i okna, dakle za gradnju u zemlji i pod zemljom.

Mining timber (of broad-leaved trees and conifers), have very good physical and chemical characteristics, and it is intend to various technical purposes. It is used for building and maintaining pits and shafts, that is, for constructing under ground and on the surface.

Ostalo dugo drvo (lišćara/listača i četinara/četinjača) obuhvaća sve vrste drva pogodne za mehaničku preradu, stupove za elektrovodove i TT vodove te ostalo oblo drvo.

Other long timber (of broad-leaved trees and conifers) includes all kinds of wood suitable for mechanical processing, transmission-line and telephone-line pylons as well as other oval timber.

Prostorno drvo (lišćara/listača i četinara/četinjača) obuhvaća drvo za drvene ploče (pogodno za mehaničku preradu), a celulozno i taninsko drvo, zbog svog povoljnog kemijskog svojstva, pogodno je za kemijsku preradu. Taninsko drvo je sirovina iz koje se preradom dobivaju taninski ekstrakti.

Stack wood (of broad-leaved trees and conifers) includes wood for boards (suitable for mechanical processing). Wood - pulp and tannin wood are, for their good chemical characteristics, suitable for chemical processing. Tannin wood is a material for production of tannin extracts.

Industrijsko drvo ima povoljna fizička i kemiska svojstva, a namijenjeno je za industrijsku preradu.

Industrial wood have relatively good conditions and assigned to industrial processing.

Tehničko drvo je ono drvo koje je zbog povoljnih fizičkih i kemijskih svojstava namijenjeno za industrijsku upotrebu/uporabu i razne tehničke svrhe.

Technical wood is wood which due to favourable physical and chemical characteristics is intend to technical and industrial use.

Ogrijevno drvo je namjenjeno neposredno za ogrijev ili za proizvodnju drvenog ugljena.

Fuel-wood is either used directly as fuel or for production of charcoal.

Ostalo grubo obrađeno drvo obuhvaća sitno tehničko drvo, pogodno za izradu drvenih motki i kolja, raznih letvi i stupova za ogradu, ručica za alat i sl.

Other coarsely processed timber comprises small technical wood suitable for production of wooden props, poles, various laths and pillars for fences, handles for various tools and similar.

Otkup poljoprivrednih proizvoda je kupovina odnosno preuzimanje poljoprivrednih proizvoda neposredno od individualnih proizvođača koje vrše poslovni subjekti radi dalje prodaje ili prerade.

Purchase of agricultural products is buying, taking over agricultural products from individual producers which performing business entities with a view of further sale and processing.

Prodaja poljoprivrednih proizvoda je prodaja, odnosno isporuka poljoprivrednih proizvoda iz vlastite proizvodnje poslovnih subjekata i njihovih dijelova.

Sale of agricultural products consists of sale, respectively delivery of agricultural products that are obtained from own production of business entities and parts of business entities.

11-1 POLJOPRIVREDNA POVRŠINA PO KATEGORIJAMA KORIŠĆENJA[1)]
AGRICULTURAL LAND BY TYPE OF CULTIVATION [1)]

hilj./tis. ha
000 hectares

	Ukupno *Total*	**Obradiva površina** *Cultivable land*					**Pašnjaci** *Pasture*	**Ribnjaci** *Fishpond*	**Tršćaci i bare** *Swamp and pond*
		svega *All*	**oranice, bašče/vrtovi** *Arable land and garden*	**voćnjaci** *Orchard*	**vinogradi** *Vineyard*	**livade** *Meadow*			
2006	1.139	719	409	43	4	263	418	0	2
2007	1.132	703	400	43	4	257	427	0	2
2008	1.155	712	400	43	5	264	441	0	2
2009	1.137	692	391	43	5	254	442	0	2
2010	1.138	701	398	44	5	254	434	0	3

11-2 ORANIČNA POVRŠINA PO NAČINU KORIŠĆENJA[1)]
ARABLE LAND BY TYPE OF CULTIVATION [1)]

hilj./tis. ha
000 hectares

	Oranice, bašče/vrtovi *Arable land and kitchen garden*	**Zasijana površina** *Area sown*					**Ostalo na oranicama** *Others on arable land*	**Ugari** *Fallow land*	**Neobrađene oranice, bašče/vrtovi** *Unfarmed arable land and garden*
		ukupno *Total*	**žita** *Cereal*	**industrijsko bilje** *Industrial crop*	**povrtno bilje** *Vegetable*	**stočno krmno bilje** *Fodder crop*			
2006	409	197	83	2	45	67	2	14	196
2007	404	193	82	2	45	64	2	14	195
2008	400	198	87	2	45	64	2	12	188
2009	391	192	85	2	43	62	2	11	186
2010	398	189	82	2	42	63	2	10	196

11-3 POŽNJEVENA POVRŠINA I PROIZVODNJA ŽITA[1)]
AREA HARVESTED AND CEREAL PRODUCTION [1)]

	Pšenica *Wheat*			**Raž** *Rye*			**Ječam** *Barley*		
	požnjevena površina, ha *Area harvested, hectares*	**prinos/prirod, tona** Yield, tons		**požnjevena površina, ha** *Area harvested, hectares*	**prinos/prirod, tona** *Yield, tons*		**požnjevena površina, ha** *Area harvested, hectares*	**prinos/prirod, tona** *Yield, tons*	
		ukupno *Total*	**po ha** *Per hectare*		**ukupno** *Total*	**po ha** *Per hectare*		**ukupno** *Total*	**po ha** *Per hectare*
2006	20.015	65.532	3,3	1.449	4.231	2,9	8.867	23.701	2,7
2007	19.622	71.682	3,7	1.297	4.282	3,3	8.660	22.348	2,6
2008	19.604	75.157	3,8	1.628	5.418	3,3	9.520	27.032	2,8
2009	19.011	74.992	3,9	1.354	4.723	3,5	8.278	23.492	2,8
1010	17.282	50.406	2,9	1.378	4.003	2,9	8.012	20.046	2,5

1) Bez podataka za općinu Široki Brijeg
1) Without data for the Široki Brijeg municipality

11-3 POŽNJEVENA POVRŠINA I PROIZVODNJA ŽITA[1)] (nastavak)
AREA HARVESTED AND CEREAL PRODUCTION[1)] (continued)

	Zob *Oats*			Kukuruz-zrno *Maize-grain*		
	požnjevena površina, ha *Area harvested, hectares*	prinos/prirod, tona *Yield, tons*		požnjevena površina, ha *Area harvested, hectares*	prinos/prirod, tona *Yield, tons*	
		ukupno *Total*	po ha *Per hectare*		ukupno *Total*	po ha *Per hectare*
2006	3.132	7.899	2,5	48.355	226.018	4,7
2007	2.999	8.123	2,7	47.154	176.227	3,7
2008	3.680	10.573	2,9	50.023	231.533	4,6
2009	3.444	9.979	2,9	48.685	239.605	4,9
2010	2.658	5.824	2,2	46.714	203.552	4,4

11-4 POŽNJEVENA POVRŠINA I PROIZVODNJA INDUSTRIJSKOG BILJA[1)]
AREA HARVESTED AND INDUSTRIAL CROP PRODUCTION[1)]

	Duhan *Tobacco*			Soja *Soya*		
	požnjevena površina, ha *Area harvested, hectares*	prinos/prirod, tona *Yield, tons*		požnjevena površina, ha *Area harvested, hectares*	prinos/prirod, tona *Yield, tons*	
		ukupno *Total*	po ha *Per hectare*		ukupno *Total*	po ha *Per hectare*
2006	940	1.095	1,2	874	2.198	2,5
2007	893	996	1,1	1.027	1.465	1,4
2008	814	869	1,1	985	2.059	2,1
2009	601	613	1,0	879	2.336	2,7
2010	573	479	0,8	894	2.007	2,2

11-5 POŽNJEVENA POVRŠINA I PROIZVODNJA POVRĆA[1)]
AREA HARVESTED AND VEGETABLE PRODUCTION[1)]

	Krompir/Krumpir *Potato*			Luk crni *Onion*			Grah *Bean*		
	požnjevena površina, ha *Area harvested, hectares*	prinos/prirod, tona *Yield, tons*		požnjevena površina, ha *Area harvested, hectares*	prinos/prirod, tona *Yield, tons*		požnjevena površina, ha *Area harvested, hectares*	prinos/prirod, tona *Yield, tons*	
		ukupno *Total*	po ha *Per hectare*		ukupno *Total*	po ha *Per hectare*		ukupno *Total*	po ha *Per hectare*
2006	24.141	228.042	9,4	3.200	25.829	8,1	4.763	6.989	1,5
2007	23.450	210.467	9,0	3.148	22.397	7,1	4.907	5.453	1,1
2008	23.756	237.375	10,0	3.105	25.142	8,1	4.983	7.203	1,4
2009	21.450	237.555	11,1	3.125	27.392	8,8	5.253	7.998	1,5
2010	21.418	213.821	10,0	2.986	25.926	8,7	4.926	6.599	1,3

1) Bez podataka za općinu Široki Brijeg
1) Without data for the Široki Brijeg municipality

11-5 POŽNJEVENA POVRŠINA I PROIZVODNJA POVRĆA[1)] (nastavak)
AREA HARVESTED AND VEGETABLE PRODUCTION [1)] (continued)

	Kupus i kelj *Cabbage and kale*			Paradajz/Rajčica *Tomato*			Paprika zelena *Green pepper*		
	požnjevena površina, ha *Area harvested, hectares*	prinos/prirod, tona *Yield, tons*		požnjevena površina, ha *Area harvested, hectares*	prinos/prirod, tona *Yield, tons*		požnjevena površina, ha *Area harvested, hectares*	prinos/prirod, tona *Yield, tons*	
		ukupno *Total*	po ha *Per hectare*		ukupno *Total*	po ha *Per hectare*		ukupno *Total*	po ha *Per hectare*
2006	3.925	58.421	14,9	1.773	15.813	8,9	1.559	14.120	9,1
2007	3.904	53.028	13,6	1.775	16.542	9,3	1.442	13.269	9,2
2008	3.660	54.333	14,8	1.739	17.814	10,2	1.403	13.991	10,0
2009	3.456	49.513	14,3	1.701	19.598	11,5	1.377	13.758	10,0
2010	3.463	48.674	14,1	1.670	19.722	11,8	1.319	13.432	10,2

11-6 POŽNJEVENA POVRŠINA I PROIZVODNJA KRMNOG BILJA[1)]
AREA HARVESTED AND FODDER CROP PRODUCTION [1)]

	Djetelina *Clover*			Lucerka/Lucerna *Alfalfa*			Travno-djetelinske smjese *Grass-clover mixture*		
	požnjevena površina, ha *Area harvested, hectares*	prinos/prirod, tona *Yield, tons*		požnjevena površina, ha *Area harvested, hectares*	prinos/prirod, tona *Yield, tons*		požnjevena površina, ha *Area harvested, hectares*	prinos/prirod, tona *Yield, tons*	
		ukupno *Total*	po ha *Per hectare*		ukupno *Total*	po ha *Per hectare*		ukupno *Total*	po ha *Per hectare*
2006	14.228	61.633	4,3	14.591	68.198	4,7	18.079	63.838	3,5
2007	12.902	46.501	3,6	13.510	55.676	4,1	17.109	53.253	3,1
2008	12.750	52.391	4,1	12.983	60.092	4,6	16.294	59.110	3,6
2009	12.628	52.801	4,2	12.939	63.318	4,9	14.353	58.752	4,1
2010	12.958	48.541	3,7	13.680	55.579	4,1	14.683	55.484	3,8

	Kukuruz - zelena masa *Green maize*			Stočna repa *Forage beet*			Mješavina trava i mahunjača *Grass-leguminious mixture*		
	požnjevena površina, ha *Area harvested, hectares*	prinos/prirod, tona *Yield, tons*		požnjevena površina, ha *Area harvested, hectares*	prinos/prirod, tona *Yield, tons*		požnjevena površina, ha *Area harvested, hectares*	prinos/prirod, tona *Yield, tons*	
		ukupno *Total*	po ha *Per hectare*		ukupno *Total*	po ha *Per hectare*		ukupno *Total*	po ha *Per hectare*
2006	14.321	303.574	21,2	1.279	14.533	11,4	2.819	5.520	2,0
2007	15.341	254.760	16,6	1.235	14.911	12,1	2.937	4.842	1,6
2008	16.385	313.038	19,1	894	12.974	14,5	2.576	6.804	2,6
2009	16.717	340.081	20,3	911	12.632	13,9	2.550	6.630	2,6
2010	16.563	321.607	19,4	836	11.933	14,3	1.424	3.710	2,6

1) Bez podataka za općinu Široki Brijeg
1) Without data for the Široki Brijeg municipality

11-7 STABLA VOĆA I PROIZVODNJA VOĆA[1)]
FRUIT PRODUCTION - NUMBER OF TREES AND YIELD [1)]

	Jabuke *Apple*				Kruške *Pear*			
	stabla, hilj./tis. *Trees, 000*		prinos/prirod *Yield*		stabla, hilj./tis. *Trees, 000*		prinos/prirod *Yield*	
	ukupno *Total*	rodna *Fruitbearing*	ukupno, tona *Total, tons*	po stablu kg *Per tree, kg*	ukupno *Total*	rodna *Fruitbearing*	ukupno, tona *Tota, tons*	po stablu kg *Per tree, kg*
2006	2.295	1.748	20.604	11,8	1.149	847	7.875	9,3
2007	2.500	1.915	19.702	10,3	1.177	967	7.458	7,7
2008	2.645	2.085	21.057	10,1	1.237	1.008	8.280	8,2
2009	2.901	2.305	26.492	11,5	1.298	1.069	9.891	9,3
2010	3.036	2.472	26.032	10,5	1.286	1.106	9.053	8,2

	Šljive *Plum*				Trešnje *Cherry*			
	stabla, hilj./tis. *Trees, 000*		prinos/prirod *Yield*		stabla, hilj./tis. *Trees, 000*		prinos/prirod *Yield*	
	ukupno *Total*	rodna *Fruitbearing*	ukupno, tona *Total, tons*	po stablu kg *Per tree, kg*	ukupno *Total*	rodna *Fruitbearing*	ukupno, tona *Total, tons*	po stablu kg *Per tree, kg*
2006	6.114	4.860	37.950	8,1	430	378	3.995	10,3
2007	6.057	4.987	45.277	9,1	481	401	4.567	11,4
2008	6.376	5.275	35.043	6,6	505	422	4.805	11,4
2009	6.552	5.397	53.434	9,9	508	420	5.314	12,6
2010	6.635	5.516	56.557	10,3	528	442	5.336	12,1

	Višnje *Sour cherry*				Kajsije/Marelice *Apricot*			
	stabla, hilj./tis. *Trees, 000*		prinos/prirod *Yield*		stabla, hilj./tis. *Trees, 000*		prinos/prirod *Yield*	
	ukupno *Total*	rodna *Fruitbearing*	ukupno, tona *Total, tons*	po stablu kg *Per tree, kg*	ukupno *Total*	rodna *Fruitbearing*	ukupno, tona *Total, tons*	po stablu kg *Per tree, kg*
2006	173	133	1.118	8,4	75	51	498	9,7
2007	184	141	1.201	8,5	78	58	582	10,0
2008	192	152	1.353	8,9	84	63	418	6,6
2009	205	153	1.516	9,9	90	65	721	11,0
2010	227	182	1.588	8,7	95	74	871	11,8

1) Bez podataka za općinu Široki Brijeg
1) Without data for the Široki Brijeg municipality

11-7 STABLA VOĆA I PROIZVODNJA VOĆA[1)] (nastavak)
FRUIT PRODUCTION - NUMBER OF TREES AND YIELD [1)] (continued)

	Breskve *Peach*				Orasi *Walnut*			
	stabla, hilj./tis. *Trees, 000*		prinos/prirod *Yield*		stabla, hilj./tis. *Trees, 000*		prinos/prirod *Yield*	
	ukupno *Total*	rodna *Fruitbearing*	ukupno, tona *Total, tons*	po stablu kg *Per tree, kg*	ukupno *Total*	rodna *Fruitbearing*	ukupno, tona *Total, tons*	po stablu kg *Per tree, kg*
2006	470	401	6.580	16,4	380	296	2.387	8,1
2007	486	403	6.944	17,2	382	304	2.688	8,8
2008	532	477	7.757	16,3	395	309	2.572	8,3
2009	587	478	8.064	16,9	430	317	3.044	9,6
2010	585	515	8.038	15,6	441	340	2.798	8,2

11-8 VINOGRADI I PROIZVODNJA GROŽĐA[1)]
VINEYARDS AND GRAPE YIELD [1)]

	Čokoti/Trsovi, hilj./tis. *No. of vines, in 000*		Proizvodnja grožđa, tona *Total grape yield, tons*	Prinos/prirod po čokotu/trsu, kg *Yield per vine, kg*
	ukupno *Total*	rodni *Fruitbearing*		
2006	11.419	10.037	19.990	2,00
2007	11.810	10.426	18.735	1,80
2008	13.197	11.122	21.868	2,00
2009	11.201	9.854	22.003	2,24
2010	10.691	9.802	19.970	2,00

1) Bez podataka za općinu Široki Brijeg
1) Without data for the Široki Brijeg municipality

Proizvodnja pšenice, kukuruza i krompira, 2006-2010, tona
Production of wheat, maize and potatoes, 2006-2010, tons

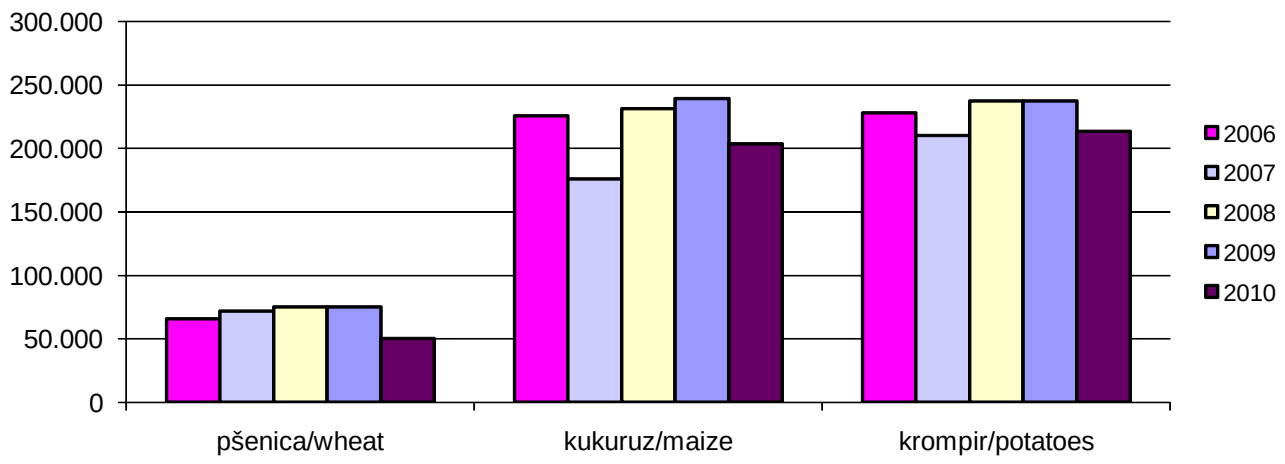

11-9 GOVEDA - stanje 31. decembra/prosinca
CATTLE - as of December 31

grla
head

	Ukupno *Total*	**Telad i junad do 1 godine** *Calves,bullocks, heifers under 1 year old*	**Junad iznad 1 godine** *Bullocks and heifers over 1 year old*	**Krave i steone junice** *Cows and heifers in calf*	**Bikovi za priplod i volovi** *Breeding buls and oxen*
2006	233.289	33.180	11.850	180.309	7.950
2007	224.847	34.002	12.310	172.645	5.890
2008	225.625	35.593	11.353	172.682	5.997
2009	221.904	33.230	10.825	171.781	6.068
2010	219.621	32.560	11.320	170.365	5.376

11-10 SVINJE - stanje 31. decembra/prosinca
PIGS - as of December 31

grla
head

	Svinje *Pigs*				
	ukupno Total	**odojci do 20 kg težine** *Piglets under 20 kg*	**svinje iznad 20 kg težine** *Pigs over 20 kg*	**krmače i suprasne nazimice** *Sows and first farrow sows*	**nerasti za priplod** *Boars for stud*
2006	91.703	14.250	62.167	14.247	1.039
2007	90.608	17.865	56.115	15.618	1.010
2008	92.948	19.610	61.041	11.322	975
2009	94.930	21.870	63.933	8.231	896
2010	87.774	19.850	59.880	7.312	732

11-11 OVCE - stanje 31. decembra/prosinca
SHEEP - as of December 31

grla
head

	Ovce *Sheep*			
	ukupno *Total*	**janjad i šilježad do 1 godine** *Lambs and yearlings under 1 year old*	**ovce za priplod** *Ewes for breeding*	**ovnovi i jalove ovce** *Rams and sterile ewes*
2006	545.356	93.147	414.568	37.641
2007	549.490	94.163	421.501	33.826
2008	533.075	94.875	408.080	30.120
2009	534.366	92.124	410.445	31.797
2010	519.289	80.673	406.026	32.590

11-12 KONJI, PERAD I KOŠNICE PČELA
HORSES, POULTRY AND BEEHIVES

	Konji, grla *Horses, head*				Perad - ukupno, u hilj./tis.grla *Poultry - total, 000*	Košnice - ukupno, komada *Beehives, number*
	ukupno *Total*	ždrijebad i omad *Colts fillies*	kobile i ždrjebne omice *Mares, fillies in foal*	pastusi i kastrati *Stallions and geldings*		
2006	9.699	596	3.293	5.810	5.385	168.287
2007	9.622	579	2.977	6.066	6.111	175.580
2008	8.326	514	1.907	5.905	6.503	185.866
2009	7.539	520	1.348	5.671	8.368	198.541
2010	7.038	460	1.388	5.190	8.498	204.581

11-13 PROIZVODNJA VUNE, JAJA , MEDA I RIBE
PRODUCTION OF WOOL, EGGS , HONEY AND FISH

	Vuna (neprana) Raw wool			Jaja *Eggs*			Med Honey			Riba konzumna, tona *Fish consumable , tones*
	broj strižen ovaca, hilj./tis. *Number sheared sheep, 000*	ukupno, tona *Total, tons*	po ovci, kg *Per sheep, kg*	broj kokoši nesilica, hilj./tis. *Number of egg-laying hen, 000*	ukupna proizvodnja, mil. *Total production, mil.*	po nesilici, komada *per laying hen*	broj košnica, hilj./tis. *Number of* beehive, 000	ukupna proizvodnja, tona *Total production, tons*	po košnici, kg *Per beehive, kg*	
2006	454	761	1,7	1.633	256	157	168	1.602	9,5	1.257
2007	459	747	1,6	1.300	201	154	176	1.538	8,8	1.599
2008	459	731	1,6	1.357	201	148	186	1.444	7,8	1.660
2009	453	732	1,6	1.521	235	154	199	1.870	9,4	1.938
2010	437	708	1,6	1.532	239	156	205	1.695	8,3	1.431[1)]

11-14 PROIZVODNJA MLIJEKA
PRODUCTION OF MILK

	Kravlje mlijeko *Cow's milk*			Ovčje mlijeko *Ewe's milk*		
	broj muženih krava, hilj./tis. Number of *milk cow, 000*	ukupna proizvodnja, hilj./tis. litara *Total production, 000 litres*	po muženoj kravi, litara *Litres, per milk cow*	broj muženih ovaca, hilj./tis. *Number milk ewe, in 000*	ukupna proizvodnja, hilj./tis.litara *Total production, 000 litres*	po muženoj ovci, litara *Litres, per ewe*
2006	158	312.062	1.969	252	12.267	49
2007	150	313.330	2.088	255	13.065	51
2008	150	322.221	2.143	237	11.706	49
2009	148	321.096	2.163	227	10.887	48
2010	146	316.997	2.178	233	11.013	47

1) Velike poplave uzrokovale su pomor ribe
1) Big flood cause fishkill

11-15 ZAKLANA STOKA I PERAD U KLAONICAMA [1)]
SLAUGHTERED LIVESTOCK AND POULTRY IN ABATTOIRS [1)]

	Goveda *Cettle*		Svinje *Pigs*		Ovce *Sheeps*		Perad *Poultry*
	ukupno *Total*	telad *Calves*	ukupno *Total*	odojci *Piglets*	ukupno *Total*	janjad *Lambs*	
	U K U P N O, hilj./tis. grla *T O T A L, in 000 head*						
2006	109	55	72	17	99	60	8.365
2007	116	54	67	17	96	65	11.657
2008	124	47	62	16	88	61	15.038
2009	112	58	67	14	90	62	16.652
2010	113	60	75	11	116	85	18.255
	N E T O T E Ž I N A, t[2)] *N E T W E I G H T, tonnes [2)]*						
2006	16.146	3.584	4.531	224	1.765	852	11.273
2007	19.048	3.612	4.331	217	1.586	902	15.488
2008	20.967	3.679	3.786	219	1.505	861	20.254
2009	17.465	3.593	4.413	178	1.443	834	22.629
2010	16.856	3.708	5.089	139	1.776	1.105	25.037
	PROSJEČNA NETO TEŽINA ZAKLANE STOKE PO GRLU, kg *AVERAGE NET WEIGHT OF SLAUGHTERED LIVESTOCK PER HEAD, in kg*						
2006	148	66	63	13	18	14	1,3
2007	164	67	64	13	16	14	1,3
2008	169	65	61	13	17	14	1,3
2009	155	62	66	13	16	13	1,4
2010	149	62	68	13	15	13	1,4

[1)] Obuhvaćeno klanje stoke i peradi u klaonicama i kod obrtnika.
[2)]Težina očišćenog trupa zaklane stoke i peradi bez kože, krvi, glave (osim odojaka i peradi), utrobe, prednjih nogu do koljena i zadnjih nogu do skočnog zgloba.

[1)] Including also data on catlle and poultry slaughtered in private butcher' s shops.
[2)] Weight of dressed carcass of slaughtered animals without skin and blood, eviscerated and beheaded (not including piglets and poultry), and after removal of fore ends and hind legs with knuckle.

11-16 ŠUMSKE POVRŠINE[1)]
FORESTS AREAS [1)]

000 ha

	Svega *All*	Državno šumsko zemljište *State forestry land*					Privatne šume ukupno *Private forests total*
		ukupno *Total*	visoke šume *High forests*	izdanačke šume *Coppicies*	ostale kategorije *Other categories*	minirano *Mine areas*	
2007	1560*	1283*	596	253	307	127	277
2008	1586*	1309*	600	278	300	131	277
2009	1578*	1301*	603	279	291	128	277
2010	1.519	1.241	566	257	288	130	277

11-17 OPĆI PODACI O DRŽAVNIM ŠUMAMA[1)]
GENERAL DATA ON PUBLIC FORESTS [1)]

	Ukupno *Total*		Visoke šume *Top forests*		Izdanačke šume *Coppicies*	
	2009	2010	2009	2010	2009	2010
Površina obraslog šumskog zemljišta, 000 ha	882	823	603	566	279	257
Areas of overrun forestry land, 000 ha						
Ukupna drvna zaliha, 000 m^3	161.758	161.614	142.400	142.269	19.358	19.345
Stocks total, 000 m^3						
Drvna zaliha u m^3 po ha	183,3	196,5	236,1	251,5	69,3	75,3
Stocks in m^{3,} per ha						
Ukupni godišnji zapreminski prirast, 000 m^3	4.266	4.168	3.532	3.536	634	632
Total annual volumetric increase, 000 m^3						
Godišnji sječivi etat, 000 m^3	2.919	2.917	2.686	2.684	233	233
Yearly planned cutting, 000 m^3						

[1)] **Podatak preuzet od Federalnog ministarstva poljoprivrede, vodoprivrede i šumarstva**
[1)] Data picked up from Federal Ministry of Agriculture, Water Management and Forestry

11-18 SJEČA I IZRADA ŠUMSKIH SORTIMENATA U DRŽAVNIM ŠUMAMA
CUTTING AND PRODUCTION OF FOREST ASSORTMENTS IN PUBLIC FORESTS

000 m^3

	2006	2007	2008	2009	2010	
UKUPNO	2.193	1.996	2.053	1.679	1.843	*TOTAL*
Industrijsko drvo	1.233	1.144	1.111	879	993	*Industrial wood*
Tehničko drvo	197	176	184	127	151	*Lumber*
Ogrijevno drvo	762	676	758	673	699	*Firewood*

11-19 PROIZVODNJA I PRODAJA ŠUMSKIH SORTIMENATA U DRŽAVNIM ŠUMAMA
PRODUCTION AND SALE OF FOREST ASSORTMENTS IN PUBLIC FORESTS

000 m³

	Ukupno *Total*	**Trupci** *Logs*		**Jamsko drvo** *Mining wood*	**Prostorno drvo** *Cord wood*	**Ogrijevno drvo** *Firewood*	**Ostalo drvo** *Other wood*
		četinara/ četinjača *Conifers*	**lišćara/ listača** *Broad-leaved*				
PROIZVODNJA *PRODUCTION*							
2006	2.193	751	389	74	93	762	123
2007	1.996	680	385	73	79	676	102
2008	2.053	689	345	73	77	758	111
2009	1.679	532	253	54	84	673	73
2010	1.843	577	269	72	147	699	79
PRODAJA *SALE*							
2006	2.207	754	387	66	116	756	128
2007	1.998	683	384	64	94	673	100
2008	2.038	688	345	63	94	745	103
2009	1.667	513	254	37	102	678	84
2010	1.833	569	271	68	157	690	78

11-20 POSJEČENO DRVO PREMA IZVRŠITELJIMA SJEČE[1)]
TIMBER HARVESTED BY DIFFERENT TYPES OF OPERATORS [1)]

000 m³

	Svega *Total*	**U državnim šumama** *In state forests*				**U privatnim šumama** *Forests in private ownership*
		ukupno *Total*	**šumarska preduzeća/poduzeća** *Management companies*	**ostale organizacije** *Other organizations*	**građani[2)]** *Individuals [2)]*	
2006	2.746	2.627	2.004	368	255	119
2007	2.552	2.423	1.894	260	267	129
2008	2.671	2.528	2.110	150	268	127
2009	2.176	2.073	1.556	307	210	104
2010	2.406	2.316	1.865	252	199	90

1) Uključeno je i drvo posječeno izvan šume
2) Maloprodaja na panju

1) Including timber harvested outside of forest areas
2) Retail sales of standing timber

11-21 SJEČA DRVETA PO VRSTI SASTOJINA I VRSTAMA DRVEĆA
CUTTING OF FORESTS BY SPECIES

000 m³

	Ukupno *Total*					Državne šume *State forests*				
	svega *All*	vrsta šuma *Type of forest*				svega *All*	vrsta šuma *Type of forest*			
		razno-dobne *Irregular stand forests*	jedno-dobne *Even aged forests*	izda-načke *Coppices*	ostale *Other*		razno-dobne *Irregular stand forests*	jedno-dobne *Even aged forests*	izda-načke *Coppices*	ostale *Other*
2006	2.736	2.517	24	189	6	2.627	2.446	23	152	6
2007	2.539	2.357	21	160	1	2.423	2.292	17	114	0
2008	2.655	2.410	41	202	2	2.528	2.340	39	147	2
2009	2.166	1.965	20	179	2	2.073	1.911	18	141	2
2010	2.396	2.160	77	157	1	2.316	2.116	76	124	1
Čiste sastojine *Pure stands of*	410	291	59	59	0	387	276	58	52	0
lišćara/listača *broad - leaf*	384	280	45	59	0	362	266	44	52	0
četinara/četinjača *conifers*	25	11	14	0	0	25	11	14	0	0
Mješovite sastojine *Mixed stands*	1.986	1.869	17	98	1	1.929	1.839	17	72	1
lišćara/listača *broad - leaf*	290	195	2	92	1	248	179	2	66	1
četinara/četinjača *conifers*	67	62	4	1	0	56	51	4	0	-
lišćara/listača-četinara/četinjača *broad-leaf and conifers*	1.630	1.612	12	6	-	1.625	1.609	12	5	-
Bukva *Beech*	1.161	1.001	49	109	1	1.119	977	49	93	1
Hrast *Oak*	77	51	0	25	0	64	46	0	18	0
Ostali tvrdi lišćari *Other hard broad-leaf*	55	32	2	21	0	43	29	2	12	0
Ostali meki lišćari/listače *Other soft broad-leaf*	1	0	0	1	0	1	0	-	0	0
Smrča/smreka i jela *Spruce and fir*	1.025	1.017	8	0	0	1.013	1.005	7	0	0
Bijeli i crni bor *Black and scots pine*	75	58	17	1	0	75	57	17	1	-
Ostali četinari/četinjače *Other conifers*	2	2	0	0	-	1	1	0	-	-

11-22 VJEŠTAČKO POŠUMLJAVANJE I POPUNJAVANJE
ARTIFICIAL AFFORESTATION, BY SPECIES

ha

	Klasično pošumljavanje *Classical afforestation*							Popunjavanje kultura *Repleni-shment planting*
	Ukupno *Total*	u šumi *In forests*		izvan šume *Not in forests*				
		sjecišta *Cut-over areas*	čistine *Clearings*	krš i golet *Rocky & bare ground*	erodirano zemljište *Eroded land*	poljopri-vredno zemljište *Agricultural land*	ostalo zemljište *Other types of land*	
2006	2.258	765	821	558	1	5	108	834
2007	2.094	790	708	505	5	2	84	445
2008	2.048	912	616	415	8	9	88	731
2009	1.313	738	259	154	8	2	152	685
2010	1.220	551	340	217	-	5	107	479
Lišćara/Listača *Broad - leaf*	217	102	74	40	-	-	1	40
Četinara/Četinjača *Conifers*	1.003	449	266	177	-	5	106	439
Državne šume *State forests*	1.186	539	329	217	-	-	102	477
Lišćari/Listače *Broad - leaf*	210	96	73	40	-	-	1	40
Četinari/Četinjače *Conifers*	976	443	255	177	-	-	101	437
Privatne šume *Private forests*	33	13	11	-	-	5	5	2
Lišćara/Listača *Broad - leaf*	7	6	0	-	-	-	-	-
Četinara/Četinjača *Conifers*	27	6	11	-	-	5	5	2

VJEŠTAČKO POŠUMLJAVANJE
ARTIFICAL AFFORESTATION

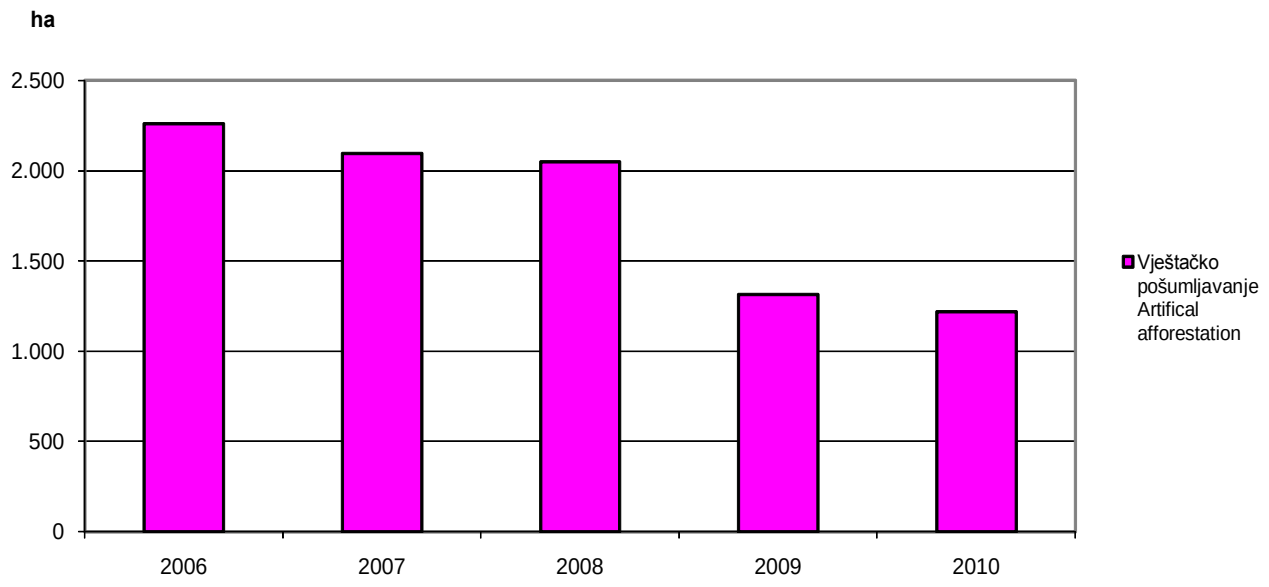

11-23 ŠUMSKI POŽARI[1)]
FOREST FIRES

	Ukupno *Total*		Šume *Forests*						Ostale površine *Other areas*	
			visoke *High forests*		niske *Coppices*		ostale šume *Other forests*			
	broj *Number*	ha	broj *Number*	ha	broj *Number*	ha	broj *Number*	ha	broj *Number*	površina, ha *area, ha*
2006	234	2.367	79	357	90	1.052	47	278	18	680
2007	1.104	18.169	353	1.953	395	3.201	138	2.613	223	10.422
2008	543	5.386	141	677	172	783	122	707	108	3.218
2009	336	1.881	105	428	123	516	40	222	68	715
2010	207	819	57	125	72	164	26	152	52	378

11-24 ŠTETE U ŠUMAMA[1)]
DAMAGE TO FORESTS

	Uzroci šteta *Cause of damage*									
	čovjek *Man*		insekti *Insects*		elementarne nepogode *Natural disasters*		biljne bolesti *Disease*		požari *Fires*	
	m^3	000 KM	m^3	000 KM	m^3	000 KM	m^3	000 KM	m^3	000 KM
2006	39.497	2.801	56.124	3.341	-	-	-	-	14.557	2.361
2007	50.382	3.465	37.411	1.708	5.409	289	-	-	43.909	9.722
2008	60.857	3.918	21.181	1.460	9.646	409	-	-	13.025	2.790
2009	61.996	3.606	6.904	267	7.534	343	-	-	840	1.470
2010	66.632	4.403	1.270	66	8.342	444	-	-	2368	354

11-25 PRIJEVOZNA SREDSTVA I MEHANIZACIJA U ŠUMARSTVU
FOREST EQUIPMENT

	Kamioni *Truck*	Traktori *Tractors*	Motorne pile *Mechanical equipment*	Ostala mehanizacija *Other mechanical equipment*
2006	41	131	607	254
2007	53	131	639	182
2008	47	121	651	290
2009	51	119	439	279
2010	52	141	469	262

[1)] Nedostaju podaci za privatne šume nekih općina Hercegovačko-neretvanskog kantona
[1)] Without data for private forests in few municipalities for Hercegovačko - neretvanski canton

11-26 VOZILA ZA PRIJEVOZ RADNIKA U ŠUMARSTVU
VEHICLES FOR CARRIAGE OF WORKERS IN FORESTRY

	Autobusi *Buses*	**Minibusi** *Minibuses*	**Kombibusi** *Combybuses*	**Terenska vozila** *Field vehicles*
2006	10	30	68	174
2007	5	42	68	182
2008	4	45	75	201
2009	3	52	76	205
2010	-	62	80	206

11-27 LOVCI I LOVAČKI OBJEKTI
HUNTERS AND HUNTING LODGES

	Broj lovaca *Number of hunters*	**Lovački domovi** *Hunting lodges*		**Fazanerije** *Pheasant*	**Zimovnici za divljač** *Winter shelters for game*	**Hranilišta za divljač** *Fiding stations for game*	
		broj *Number*	**površina,m²** *Area,m²*			**pernatu** *Birds*	**dlakavu** *Animals*
2006	22.018	223	19.853	6	47	1.158	2.577
2007	25.829	245	22.862	3	34	1.341	3.222
2008	27.720	261	27.550	7	42	1.396	3.649
2009	27.190	266	24.967	6	25	1.522	2.833
2010	27.976	290	26.481	4	12	2.327	2.547

11-28 ODSTRIJELJENA DIVLJAČ
GAME BAGGED

	Jelen (svih vrsta) *Deer (all types)*	**Srna** *Roe deer*	**Divokoza** *Chamois*	**Medvjed** *Bear*	**Divlja svinja** *Wild boar*	**Zec** *Hare*	**Tetrijeb** *Black cock*	**Fazan** *Common pheasant*	**Jarebica (svih vrsta)** *Partridge (all types)*	**Vuk** *Wolf*	**Lisica** *Fox*	**Ostala dlakava divljač** *Other hairy game*	**Ptice močvarice** *Waterfowl*
2006	2	221	1	6	1.298	2.579	9	3.595	1.303	144	3.572	1.333	7.296
2007	10	329	1	10	1.393	2.572	17	3.160	961	103	4.054	1.494	3.211
2008	-	380	2	5	1.701	2.259	18	4.949	1.322	137	3.597	1.456	2.224
2009	1	463	-	19	1.406	2.205	8	4.381	631	82	2.345	844	3.246
2010	1	552	-	27	1.499	2.880	10	3.830	741	71	2.731	999	2.586

11-29 VRIJEDNOST PRODAJE I OTKUPA POLJOPRIVREDNIH PROIZVODA
VALU OF SALE AND PURCHASE OF AGRICURTURAL PRODUCTS

	Ukupno, 000 KM *Total, 000 KM*					Otkup, 000 KM *Purchase, 000 KM*				
	2006	2007	2008	2009	2010	2006	2007	2008	2009	2010
UKUPNO *TOTAL*	**109.552**	**125.414**	**151.862**	**151.318**	**168.387**	**75.816**	**79.419**	**99.104**	**83.231**	**82.301**
ŽITARICE *CEREALS*	1.308	1.134	1.777	1.706	1.527	783	774	789	810	1.270
Pšenica i raž *Wheat and rye*	1.297	1.021	1.588	1.621	1.401	779	679	731	759	1.166
Ječam *Barley*	-	18	119	85	3	-	2	42	51	2
Zob *Oats*	4	82	14	-	0	4	80	3	-	-
Kukuruz - zrno *Maize - corn*	0	13	26	-	123	0	13	13	-	102
Ostala žita *Other cereals*	7	-	30	-	0	-	-	-	-	-
POVRĆE *VEGETABLES*	5.906	4.019	3.608	4.990	3.874	4.598	3.261	2.611	3.365	1.787
Grah *Beans*	45	9	0	1	1	45	9	0	1	1
Krompir/Krumpir *Potatoes*	763	759	1.007	845	720	392	398	485	279	366
Crni luk *Onions*	7	49	33	41	12	7	49	33	40	11
Kupus *Cabbage*	252	252	115	138	17	249	240	95	116	12
Paradajz/Rajčica *Tomatoes*	451	206	194	311	221	109	37	13	25	5
Paprika *Pepper*	1.192	570	586	1.650	142	1.142	529	493	1.435	61
Ostalo svježe povrće *Other fresh vegetables*	3.196	2.174	1.673	2.004	2.761	2.654	1.999	1.492	1.469	1.331
INDUSTRIJSKO BILJE *INDUSTRIAL CROPS*	4.163	2.952	3.821	3.061	4.019	4.163	2.952	3.821	3.061	4.019
Duhan *Tobacco*	3.724	2.421	2.752	2.324	2.902	3.724	2.421	2.752	2.324	2.902
Ostalo industrijsko bilje *Other industrial crops*	439	531	1.069	737	1.117	439	531	1.069	737	1.117
STOČNO KRMNO BILJE *FEED CROPS*	116	136	233	45	69	106	136	199	-	45
VOĆE I GROŽĐE *FRUIT AND GRAPES*	2.257	1.847	1.857	1.605	1.847	883	1.006	668	810	259
Jabuke za jelo *Apples for eating*	73	100	92	89	56	31	3	50	8	2
Grožđe za jelo *Grapes for eating*	-	6	24	116	603	-	5	24	9	0
Grožđe za preradu *Grapes for processing*	790	92	424	102	182	285	-	-	-	-
Šljive svježe *Fresh plums*	45	586	132	99	79	45	586	132	99	79
Šljive suhe *Prunes*	11	8	0	0	1	11	8	0	0	1
Ostalo voće *Other fruits*	1.338	1.055	1.185	1.199	926	511	404	462	694	177
VOĆNE I LOZNE SADNICE *FRUT'S & VINE'S SEEDLINGS*	801	792	1.158	808	1.402	52	-	16	-	-
ALKOHOLNA PIĆA *ALCOHOLIC BEVERAGES*	5.873	6.335	6.356	9.901	12.253	-	3	1	-	-

11-29 VRIJEDNOST PRODAJE I OTKUPA POLJOPRIVREDNIH PROIZVODA (nastavak)
VALU OF SALE AND PURCHASE OF AGRICURTURAL PRODUCTS (continued)

	Ukupno, 000 KM *Total, 000 KM*					Otkup, 000 KM *Purchase, 000 KM*				
	2006	2007	2008	2009	2010	2006	2007	2008	2009	2010
Vino *Wine*	5.837	6.316	6.343	9.852	12.037	-	-	-	-	-
Rakija *Brandy*	36	19	13	49	216	-	3	1	-	-
STOKA *LIVESTOCK-LIVE WEIGHT*	4.396	4.028	4.219	3.140	3.335	3.965	3.659	3.830	2.443	1.870
Mesnate svinje *Pulpy pigs*	-	-	-	-	579	-	-	-	-	-
Masne i polumasne svinje *Fat and half fat pigs*	-	-	-	-	9	-	-	-	-	-
Goveda i junad za klanje *Cattle & heifers for slaughtered*	2.426	2.204	2.552	2.093	1.689	2.167	2.024	2.309	1.602	1.106
Telad za klanje *Calves for slaughtered*	1.443	1.417	1.107	765	864	1.271	1.228	1.051	588	600
Ovce i šilježad *Sheep and yearlings*	83	16	102	12	14	83	16	102	12	14
Janjad do 6 mjeseci *Lambs under 6 months*	404	391	368	250	150	404	391	368	241	150
Stoka za priplod *Livestock for breeding-service*	40	-	30	20	30	40	-	-	-	-
PERAD I JAJA *POULTRY AND EGGS*	20.087	32.815	38.108	47.699	59.838	5.642	6.373	7.752	6.537	7.451
Perad *Poultry*	17.968	30.481	37.145	47.412	58.899	5.638	6.369	7.752	6.537	7.451
Jaja *Eggs*	2.119	2.334	963	287	939	4	4	-	-	-
MLIJEKO I MLIJEČNI PROIZVODI *MILK & DAIRY PRODUCTS*	50.614	56.303	78.223	66.542	60.825	46.332	51.990	73.310	61.743	52.893
Svježe mlijeko *Fresh milk*	48.599	54.642	76.451	65.748	58.959	45.516	51.350	72.656	61.306	52.318
Mliječni proizvodi *Dairy products*	2.015	1.661	1.772	794	1.866	816	640	654	437	575
KOŽA, VUNA I PERJE *HIDE, WOOL & FEATHERS*	8.631	8.257	5.251	3.241	10.881	8.631	8.257	5.251	3.241	10.881
Goveđa i teleća koža *Cowhide and calfskin*	8.536	8.041	5.135	3.201	10.234	8.536	8.041	5.135	3.201	10.234
Ostale vrste kože, perja i vune *Other kinds of leather, wool & feather*	95	216	116	40	647	95	216	116	40	647
MED I VOSAK *HONEY AND WAX*	20	29	4	-	5	1	22	4	-	5
RIBA *FISH*	4.126	5.099	5.656	6.700	6.116	-	-	-	-	-
DRVO *WOOD*	4	1	0	-	1	4	1	0	-	1
Ogrijevno drvo *Fire wood*	4	1	0	-	1	4	1	0	-	1
OSTALI PROIZVODI *OTHER PRODUCTS*	1.250	1.667	1.591	1.880	2.395	656	985	852	1.221	1.820

11-30 PRODAJA I OTKUP POLJOPRIVREDNIH PROIZVODA - KOLIČINE
SALE AND PURCHASE AGRICULTURE PRODUCTS - QUANTITY

	Jedinica mjere *Unit of measure*	Ukupno *Total*					Otkup *Purchase*				
		2006	2007	2008	2009	2010	2006	2007	2008	2009	2010
Pšenica i raž *Wheat and rye*	t	4.878	3.387	2.957	6.652	5.076	3.043	2.610	1.634	3.350	4.184
Ječam *Barley*	t	-	55	290	369	10	-	5	102	218	9
Zob *Oats*	t	19	176	36	-	0	19	168	6	-	-
Kukuruz - zrno *Maize - corn*	t	1	28	99	-	345	1	28	27	-	271
Grah *Beans*	t	30	5	0	-	0	30	5	0	-	0
Krompir/Krumpir *Potatoes*	t	1.802	1.525	2.045	1.704	1.512	991	906	1.142	655	750
Crni luk *Onions*	t	15	63	58	74	14	15	63	58	72	13
Slatki kupus *Fresh cabbage*	t	1.128	740	337	560	30	1.124	706	322	514	19
Paradajz/Rajčica *Tomatoes*	t	597	360	292	397	178	199	89	45	67	8
Paprika *Pepper*	t	2.266	935	799	1.911	149	2.203	881	721	1.737	91
Duhan *Tobacco*	t	1.591	1.094	1.174	962	1.174	1.591	1.094	1.174	962	1.174
Jabuke za jelo *Apples for eating*	t	150	201	131	177	93	66	3	45	12	3
Grožđe za jelo *Table grapes*	t	-	4	31	99	471	-	3	31	7	0
Grožđe za preradu *Grapes for processing*	t	987	109	659	134	260	244	-	-	-	-
Svježe šljive *Fresh plums*	t	87	1.379	306	273	230	87	1.379	306	273	230
Suhe šljive *Prunes*	t	5	4	0	0	0	5	4	0	0	0
Vino *Wine*	000 l	3.652	3.818	3.682	5.880	5.783	-	-	-	-	-
Rakija *Brandy*	000 l	5	3	2	6	22	-	-	0	-	-
Mesnate svinje *Pulpy pigs*	t	-	-	-	-	155	-	-	-	-	-
Masne, polumasne svinje *Fat and half fat pigs*	t	-	-	-	-	1	-	-	-	-	-
Goveda i junad za klanje *Cattle & heifers for slaughtered*	t	782	691	771	621	585	640	602	660	427	322
Telad za klanje *Calves for slaughter*	t	291	287	241	154	180	239	231	203	115	117
Ovce i šilježad *Sheep and yearlings*	t	22	5	30	4	3	22	5	30	4	3
Janjad do 6 mjeseci *Sheeps under 6 months*	t	98	91	89	59	35	98	91	89	57	35
Stoka za priplod *Livestock for breeding*	t	7	-	3	4	5	7	-	-	-	-
Perad *Poultry*	t	8.180	12.159	13.408	19.446	24.134	3.040	3.226	3.135	3.264	3.945

11-30 PRODAJA I OTKUP POLJOPRIVREDNIH PROIZVODA - KOLIČINE (nastavak)
SALE AND PURCHASE AGRICULTURE PRODUCTS - QUANTITY (continued)

	Jedinica mjere *Unit of measure*	Ukupno *Total*					Otkup *Purchase*				
		2006	2007	2008	2009	2010	2006	2007	2008	2009	2010
Jaja	000 kom.	17.289	15.846	5.798	2.025	8.333	20	20	-	-	-
Eggs	000 p/st										
Svježe mlijeko	000 l	91.406	99.637	114.890	112.578	108.389	86.147	94.150	110.025	106.238	98.331
Fresh milk											
Sirevi (svih vrsta)	t	216	171	178	109	181	113	74	67	73	92
Cheese (all types)											
Goveđa i teleća koža	t	2.396	2.443	1.933	1.821	3.279	2.396	2.443	1.933	1.821	3.279
Cowhide and calfhide											
Ogrjevno drvo	000 m^3	0	0	0	-	0	0	0	0	-	0
Fire wood											

11-31 PRODAJA POLJOPRIVREDNIH PROIZVODA NA PIJACAMA/TRŽNICAMA NA MALO
SALE OF AGRICULTURE PRODUCTS IN MARKETS

	Jedinica mjere *Unit of measure*	2006	2007	2008	2009	2010
Perad živa i zaklana	t	256	241	228	224	312
Poultry live and slaughtered						
Jaja	000' kom.	32.032	38.339	17.097	12686	12.047
Eggs	000' p/st					
Mlijeko svježe	000 l	744	812	899	1.339	2.005
Fresh milk						
Maslac	t	36	35	34	27	22
Butter						
Mileram	t	173	186	178	173	248
Cream						
Kajmak slani	t	57	67	76	67	70
Cream salt						
Sir (sve vrste)	t	658	787	742	853	892
Cheese (all types)						
Ostali mliječni proizvodi	t	23	41	40	40	42
Other dairy products						
Grah	t	337	392	368	388	395
Beans						
Krompir/Krumpir	t	3.377	3.307	3.199	2.720	2.700
Potatoes						
Crni luk	t	1.042	1.090	1.002	987	982
Onions						
Luk bijeli/Češnjak	t	148	164	167	168	163
Garlic						
Paradajz/Rajčica	t	972	1.059	973	883	870
Tomatoes						
Patlidžan	t	195	244	235	199	213
Eggplant						
Kupus i kelj	t	1.494	1.615	1.757	1.487	1661
Cabbage and kale						

11-31 PRODAJA POLJOPRIVREDNIH PROIZVODA NA PIJACAMA/TRŽNICAMA NA MALO (nastavak)
SALE OF AGRICULTURE PRODUCTS IN MARKETS (continued)

	Jedinica mjere *Unit of measure*	2006	2007	2008	2009	2010
Paprika *Pepper*	t	782	779	785	698	678
Boranija/Mahune *String beans*	t	147	144	160	173	135
Grašak zeleni *Peas green*	t	80	67	65	71	85
Špinat *Spinach*	t	363	545	446	381	319
Mrkva *Carrot*	t	563	571	577	534	487
Salata zelena *Lettuce*	t	200	301	257	238	180
Tikvice i bundeve/tikva *Zucchini and pumpkin*	t	124	148	152	155	125
Krastavci *Cucumbers*	t	508	524	534	552	542
Lubenice i dinje *Watermelon and melon*	t	430	747	875	669	556
Ostalo svježe povrće *Other fresh vegetables*	t	454	581	510	605	446
Jabuke *Apples*	t	1.726	1.581	1.515	1.407	1669
Kruške *Pears*	t	328	353	322	362	328
Trešnje i višnje *Sherries and sour cherries*	t	139	173	128	162	150
Kajsije i breskve *Apricoes and peaches*	t	276	241	236	245	179
Svježe šljive *Fresh plums*	t	291	322	323	431	567
Šljive suhe *Prunes*	t	132	160	149	156	154
Grožđe *Grapes*	t	260	272	252	256	206
Jagode i maline *Berry and raspberry*	t	303	248	226	198	199
Orasi u ljusci *Walnuts in shell*	t	121	110	96	103	94
Kesteni *Chestnuts*	t	73	64	105	68	75
Ostalo voće *Other fruits*	t	1.349	1.450	1.453	1.070	944
Pšenica *Wheat*	t	294	226	230	191	157
Kukuruz *Maize*	t	874	800	757	548	501
Vuna *Wool*	t	-	-	-	-	0
Med *Honey*	t	131	152	133	141	130

12. INDUSTRIJA

INDUSTRY

12-0 METODOLOŠKA OBJAŠNJENJA

NOTES ON METHODOLOGY

Izvori i metodi prikupljanja podataka

Podatke iz ove oblasti, kojoj po KD-u pripadaju područja Vađenje ruda i kamena, Prerađivačka industrija, Proizvodnja i snabdijevanje/opskrba električnom energijom, gasom i vodom prikupio je Federalni zavod za statistiku**,** pomoću Mjesečnog izvještaja industrije i Godišnjeg izvještaja o utrošku energenata, sirovina i materijala u industriji.

Sources and methods of data collection

Data on activities wich according to the Classification of Activities bilong into mining and quarrying, manufacturing, and electricity, gas, and water supply are collected by the Federal office of statistics throught the Monthly Report on Industrial Production and Annual Report on Energy-generating products and raw materials in Industry.

Obuhvat

Mjesečnim izvještajem industrije i Godišnjim izvještajem o utrošku energenata, sirovina i materijala u industriji obuhvaćena su preduzeća/poduzeća koja zapošljavaju 10 i više osoba, a obavljaju jednu ili više djelatnosti iz područja Vađenje ruda i kamena (C), Prerađivačka industrija (D), Proizvodnja i snabdijevanje/opskrba električnom energijom, gasom i vodom (E) po Klasifikaciji djelatnosti.

Coverage

Monthly Report on Industrial Production and Annual Report on Energy-generating products and raw materials in Industry are included all legal entities with 10 and more employees in main, auxiliary or supporting manufacturing activities according to the Classification of Activities.

Definicije

Indeksi fizičkog obima/obujma industrijske proizvodnje izračunavaju se po Laspeyresovoj formuli. Osnov za izračunavanje indeksa su podaci u naturalnom izrazu prema nomenklaturi industrijskih proizvoda i pondera za te proizvode koji predstavljaju dodanu vrijednost za jediničnu proizvodnju. Indeksi fizičkog obima/obujma industrijske proizvodnje za ukupno, izračunati su na temelju indeksa oblasti i stopa učešća kojom oblasti sudjeluju u ukupnoj dodanoj vrijednosti u području industrije (struktura oblasti).

Definitions

Total volume indices of industrial production at the division level are calculated according Laspeyres formula. The basis for index calculation are data on production in their natural form, according to the nomenclature of industrial products and weights for these products which represent the value added for units of production. Total volume index of total industrial sector is calculated by computing activity indices and the rates according to which the activities respectively participate in the total value added in the section of industry (division structure).

Pod gotovim proizvodom podrazumijeva se svaki proizvod koji je u procesu proizvodnje dostigao određeni stupanj izrade definiran Nomenklaturom industrijskih proizvoda, bez obzira na to izrađuje li se u okviru izvještajne jedinice kao osnovni, sporedni ili pomoćni proizvod, a s obzirom na vlasništvo, je li vlastiti proizvod ili izrađen iz usluge.

Final product is every product that reached a certain level of manufacturing defined by the Nomenclature of Industrial Product, irrespective of whether produced by a reporting unit as a main, supporting or auxiliary product, or as far as ownership is concerned, no matter whether it is an own product or made from service reasons.

12-1 INDEKSI INDUSTRIJSKE PROIZVODNJE
INDICES OF INDUSTRIAL PRODUCTION

	2006/2005	2007/2006	2008/2007	2009/2008	2010/2009	
INDUSTRIJA UKUPNO	110,4	108,6	107,9	88,4	104,2	***TOTAL INDUSTRY***
Vađenje ruda i kamena	108,8	105,6	105,1	96,4	95,7	***Mining and quarrying***
10 Vađenje ugljena i lignita; vađenje treseta	101,1	104,3	109,4	97,8	96,4	*Mining of coal and lignite; extracion of peat*
13 Vađenje ruda metala	91,3	115,3	91,0	80,0	98,3	*Mining of metal ore*
14 Vađenje ostalih ruda i kamena	164,5	110,8	88,8	88,9	90,2	*Other mining & quarrying*
Prerađivačka industrija	110,4	111,7	108,2	83,9	106,9	***Manufacturing***
15 Proizvodnja prehrambenih proizvoda i pića	104,0	107,9	103,4	93,1	97,7	*Mfr. of food products and beverages*
16 Proizvodnja duhanskih proizvoda	114,1	95,9	105,9	112,8	82,2	*Manufacture of tobacco products*
17 Proizvodnja tekstila	86,9	77,8	113,2	90,4	128,9	*Manufacture of textiles*
18 Proizvodnja odjevnih predmeta; dorada ibojenje krzna	83,4	99,5	115,7	84,4	111,5	*Manufacture of wearing apparel; dressing and dyeing of fur*
19 Štavljenje i obrada kože; proizvodnja, kofera, ručnih torbi, sedlarskih, saračkih proizvoda, obuće	118,1	104,3	104,7	89,1	111,1	*Tanning & dressing of leather; mfr. of luggage, handbags, saddlery, harness and footwear*
20 Prerada drveta/drva i proizvoda od drveta/drva i pluta, osim namještaja; proizvodnja predmeta od slame	105,1	103,0	96,6	76,3	108,8	*Mfr. of wood and of products of wood & cork except furniture; manufacture of articles of straw & plaiting materials*
21 Proizvodnja celuloze, papira i proizvoda od papira	197,2	94,4	109,6	102,4	93,8	*Manufacture of pulp, paper and paper products*
22 Izdavačka djelatnost, štampanje/ tiskanje i umnožavanje	109,0	132,0	114,6	100,5	93,3	*Publishing, printing & reproduction of recorded media*
23 Proizvodnja koksa, derivata nafte i nuklearnog goriva	99,9	132,4	97,5	103,6	150,1	*Mfr. of coke, refined petroleum products and nuclear fuel*
24 Proizvodnja kemikalija i kemijskih proizvoda	147,0	121,7	151,4	103,0	105,3	*Mfr. of chemicals & chemical products*
25 Proizvodnja proizvoda od gume i plastičnih masa	97,6	116,2	99,2	77,6	130,5	*Mfr. of rubber and plastics products*
26 Proizvodnja ostalih proizvoda od nemetalnih minerala	115,1	105,4	108,8	74,2	101,8	*Mfr. of other non-metallic mineral products*
27 Proizvodnja baznih metala	104,4	106,6	104,3	82,4	118,1	*Manufacture of basic metals*
28 Proizvodnja metalnih proizvoda, osim mašina/strojeva i opreme	107,0	137,9	101,8	65,6	103,8	*Mfr. of fabricated metal products, except machinery and equipment*
29 Proizvodnja mašina/strojeva i uređaja, d.n.	107,8	140,3	100,5	70,5	124,5	*Manufacture of machinery and equipment n.e.c.*
30 Proizvodnja kancelarijskih/uredskih mašina/strojeva i računara	83,0	147,1	87,8	39,6	74,5	*Manufacture of office machinery and computers*
31 Proizvodnja električnih mašina/strojeva i aparata, d.n.	85,5	80,0	96,9	68,7	119,2	*Manufacture of electrical machinery and apparatus n.e.c.*
33 Proizvodnja medicinskih, preciznih i optičkih instrumenata, satova	104,5	103,1	119,9	87,5	95,5	*Mfr. of medical, precision & optical instruments, watches and clocks*
34 Proizvodnja motornih vozila, prikolica i poluprikolica	87,2	156,9	97,6	29,2	55,7	*Mfr. of motor vehicles,trailers, semi-trailers*
35 Proizvodnja ostalih prijevoznih sredstava	44,0	77,0	180,1	54,8	75,6	*Mfr. of other transport equipment*
36 Proizvodnja namještaja, ostala prerađivačka industrija, d.n.	122,8	116,3	88,3	75,2	143,7	*Mfr. of furniture; manufacturing n.e.c.*
37 Reciklaža	104,3	108,9	104,2	66,2	151,5	*Recycling*
Proizvodnja i snabdijevanje/opskrba električnom energijom, gasom i vodom	111,6	101,7	109,1	95,7	102,4	***Electricity, gas and water supply***
40 Proizvodnja i snabdijevanje/opskrba električnom energijom, gasom, parom i toplom vodom	111,6	101,7	109,1	95,7	102,4	*Electricity, gas, steam and hot water supply*

12-2 INDEKSI INDUSTRIJSKE PROIZVODNJE PREMA PODRUČJIMA KD-a
INDICES OF INDUSTRIAL PRODUCTION BY SECTIONS OF CE-a

~~0~~ 2005=100

	Ukupno C, D i E *Total C, D & E*	C Vađenje ruda i kamena *C Mining*	D Prerađivačka industrija *D Manufacturing*	E Proizvodnja i snabdijevanje/opskrba električnom energijom, gasom/plinom i vodom *E Electricit, gas and water supply*
		2009		
I	106,7	106,2	96,3	136,8
II	105,6	110,8	98,8	121,6
III	113,9	114,1	110,6	123,1
IV	119,5	111,7	125,8	106,7
V	111,6	111,6	111,4	111,9
VI	125,5	115,2	129,6	120,6
VII	128,8	110,8	133,9	126,1
VIII	124,7	121,7	123,8	129,2
IX	122,6	118,3	129,7	105,0
X	127,9	128,1	131,2	118,1
XI	117,4	114,2	117,6	118,8
XII	130,0	110,9	135,8	126,0
		2010		
I	111,0	98,5	102,0	145,4
II	115,6	104,0	107,7	146,1
III	123,0	111,4	121,5	134,9
IV	128,3	99,4	140,8	111,4
V	131,3	91,7	142,7	124,6
VI	127,1	96,4	145,3	95,1
VII	129,5	104,4	145,7	99,8
VIII	131,4	129,7	141,9	102,1
IX	131,5	116,1	142,1	111,2
X	143,9	129,5	149,3	137,8
XI	135,4	128,2	143,8	116,0
XII	144,4	111,3	144,6	165,5

12-3 INDEKSI INDUSTRIJSKE PROIZVODNJE PREMA GLAVNIM INDUSTRIJSKIM GRUPACIJAMA
INDICES OF INDUSTRIAL PRODUCTION BY MAIN INDUSTRIAL GROUPINGS

~~0~~2005=100

	Energija *Energy*	**Intermedijarni proizvodi osim energije** *Intermediate goods except energy*	**Kapitalni proizvodi** *Capital goods*	**Trajni proizvodi za široku potrošnju** *Durable consumer goods*	**Netrajni proizvodi za široku potrošnju** *Non-durable consumer goods*
			2009		
I	127,5	73,4	94,0	92,6	123,0
II	119,0	81,9	95,8	83,0	121,5
III	121,5	93,4	92,9	79,5	138,5
IV	107,8	101,3	90,7	92,0	168,4
V	109,0	111,4	83,0	84,2	126,5
VI	114,4	111,5	95,1	101,1	168,3
VII	119,1	108,8	96,6	99,9	177,9
VIII	125,8	102,5	94,6	100,1	160,4
IX	109,2	108,2	86,0	98,9	170,2
X	120,2	110,0	95,4	109,1	170,1
XI	117,2	92,7	96,3	94,3	155,5
XII	120,2	90,5	83,3	101,2	205,4
			2010		
I	130,2	81,0	72,8	138,6	123,7
II	132,3	89,6	80,8	111,0	131,9
III	127,6	104,6	98,0	124,6	143,7
IV	108,5	118,7	111,4	143,9	167,4
V	113,6	116,8	112,6	123,8	177,9
VI	96,0	122,3	119,5	138,9	174,8
VII	101,0	124,8	116,1	135,2	175,9
VIII	106,7	132,9	100,6	127,1	170,8
IX	110,0	131,5	114,3	158,0	159,8
X	131,9	138,0	113,6	162,3	170,4
XI	117,3	128,8	116,1	181,0	163,9
XII	148,2	106,2	129,0	167,4	183,5

12-4 PROIZVODNJA ODABRANIH INDUSTRIJSKIH PROIZVODA
PRODUCTION OF SELECTED INDUSTRIAL PRODUCTS

		Jedinica mjere	2007	2008	2009	2010	*Unit of measure*	
C 10	**Vađenje ugljena i lignita; vađenje treseta**							***Mining of coal & lignite; extracion of peat***
	Mrki ugljen	t	3.876.475	4.109.008	3.900.616	3.809.941	*tons*	*Coal*
	Lignit	t	2.256.949	2.651.681	2.793.253	2.582.409	*tons*	*Lignite*
14	**Vađenje ostalih ruda i kamena**							***Other mining and quarrying***
	Vakuumirana so	t	85.978	80.260	90.745	92.365	*tons*	*Vacuum salt*
D 15	**Proizvodnja prehrambenih proizvoda i pića**							***Mfr. of food products and beverages***
	Svježe meso svih vrsta	t	6.540	7.486	6.230	4.470	*tons*	*Fresh meat*
	Suhomesnati proizvodi	t	1.031	1.417	1.342	1.334	*tons*	*Smocked beef*
	Kobasičarski proizvodi	t	13.359	16.798	17.711	18.076	*tons*	*Sausage products*
	Voćni sokovi	hl	82.597	69.029	46.436	23.180	*hl*	*Fruit juice*
	Konzervirano povrće	t	5.386	3.657	3.495	617	*tons*	*Canned vegetables*
	Marmelade i džemovi	t	3.078	1.994	1.374	664	*tons*	*Jam*
	Mlijeko	t	64.721	79.936	80.154	78.974	*tons*	*Milk*
	Mlijeko u prahu	t	411	291	3	12	*tons*	*Milk in solid forms*
	Maslac	t	307	512	432	513	*tons*	*Butter*
	Sirevi	t	1.952	2.569	2.794	2.426	*tons*	*Cheese*
	Pšenično brašno	t	122.629	130.069	133.161	135.732	*tons*	*Wheat flour*
	Stočna hrana	t	30.783	39.806	41.135	50.055	*tons*	*Livestock food*
	Hljeb/kruh	t	34.235	38.826	29.534	29.213	*tons*	*Bread*
	Keksi i srodni proizvodi	t	4.140	5.077	5.233	7.539	*tons*	*Biscuits and related products*
	Kakao, čokolada i konditorski proizvodi	t	2.871	3.735	3.749	3.537	*tons*	*Cocoa, chocolade and candy products*
	Tjestenina	t	1.177	1.227	1.516	1.464	*tons*	*Pasta*
	Pržena kafa/kava	t	2.969	2.467	2.718	2.867	*tons*	*Caffe roast*
	Dodaci jelima	t	767	754	823	916	*tons*	*Condiments*
	Koncetrovane supe/juhe	t	128	126	96	110	*tons*	*Concentrated soup*
	Prirodna vina	hl	42.375	42.174	32.290	41.811	*hl*	*Wine*
	Pivo	hl	751.437	747.600	642.483	639.485	*hl*	*Beer*
	Osvježavajuća bezalkoholna pića	hl	1.988.231	2.188.768	2.177.491	2.218.272	*hl*	*Soft drinks*
D 16	**Proizvodnja duhanskih proizvoda**							***Mfr.of tobacco products***
	Cigarete	mil.kom	4.372	4.283	5.032	4.153	*mil.p/st*	*Cigarettes*
	Fermentirani duhan	t	1.054	2.663	2.099	1.527	*tons*	*Fermented tobacco*
D 17	**Proizvodnja tekstila**							***Manufacture of textiles***
	Vuneno predivo	t	23	398	60	51	*tons*	*Wool yarn*
	Pamučno predivo	t	455	22	1	6	*tons*	*Cotton yarn*
	Proizvodnja kućanskog rublja	t	15	21	23	25	*tons*	*Household linen*
	Čarape	000 pari	580	313	349	343	*000 pairs*	*Socks*
	Proizvodnja trikotažne odjeće	000 kom	-	229	232	305	*000p/st*	*clothing clothing*

12-4 PROIZVODNJA ODABRANIH INDUSTRIJSKIH PROIZVODA (nastavak)
PRODUCTION OF SELECTED INDUSTRIAL PRODUCTS (continued)

	Jedinica mjere	2007	2008	2009	2010	*Unit of measure*	
D 18 Proizvodnja odjevnih predmeta; dorada i bojenje krzna							***Mfr. of wearing apparel; dressing and dyeing of fur***
Kožna odjeća	kom	40.044	45.596	5.711	6.778	*p/st*	*Leather clothing*
Konfekcija odjeće	000 kom	1.780	2.028	1.872	2.061	*000p/st*	*Roady-to-wear clothing*
Proizvodnja trikotažnog rublja	000 kom	626	387	383	462	*000p/st*	*Manufacture of knitted linen*
Proizvodnja rublja	000 kom	908	3.968	7.732	7.620	*000p/st*	*Manufacture of linen*
D 19 Štavljenje i obrada kože; proizvodnja galanterije i obuće							***Tanning and dressing of leather; mfr. haberdashery & footwear***
Muške, ženske, dječije kožne cipele	000 pari	3.582	2.968	2.795	3.164	*000 pairs*	*Heavy leather footwear*
Ostala obuća	000 pari	602	795	893	747	*000 pairs*	*Other footwear*
D 20 Prerada drveta/drva i proizvoda od drveta/drva i osim namještaja; proizvodnja predmeta od slame i pletarskih materijala							***Mfr. of wood, products of wood and cork except furniture; mfr. articles of straw & plaiting materials***
Rezana građa četinara	m^3	275.724	285.369	230.519	225.957	m^3	*Sawn conifer*
Rezana građa hrasta	m^3	5.537	8.505	12.901	11.625	m^3	*Sawn oak*
Rezana građa bukve	m^3	180.597	117.115	100.864	100.175	m^3	*Sawn beech*
Ostala rezana građa	m^3	12.157	9.327	11.540	11.958	m^3	*Saw timber,other*
Šper - ploče	m^3	249	1.204	974	881	m^3	*Plywood*
Furnir	m^3	14.911	16.241	11.137	20.852	m^3	*Veneer*
Građevinski stolarski i elementi za ugrađivanje (prozori, vrata)	kom	166.628	383.990	234.092	375.021	*p/st*	*Millwork and builders carpentry (doors, windows)*
Parket, puni	m^2	106.090	94.674	126.101	82.110	m^2	*Parquet panels*
Lamelirani parket	m^2	29.926	15.719	11.178	5.490	m^2	*Parquet panels, laminated*
Drvena ambalaža	000 kom	24	10	240	262	*000p/st*	*Wooden packaging*
D 21 Proizvodnja celululoze, papira i proizvoda od papira							***Mfr. of pulp, paper and paper products***
Papir i karton	t	68.686	65.262	84.372	82.218	*tons*	*Paper and cardboard*
Valoviti karton i ambalaža od papira	t	7.804	8.173	7.484	7.094	*tons*	*Corrugated paper & wrapping material*
D 22 Izdavačka djelatnost, štampanje/tiskanje i umnožavanje (reprodukcija) snimljnih zapisa							***Publishing, printing and reproduction of recorded media***
Knjige i brošure	000 kom	13.630	25.921	43.460	60.684	*000p/st*	*Books and brochures*
Novine i časopisi	000 kom	25.558	30.184	29.865	26.199	*000p/st*	*Newspapers, ,journals*
Agitaciona i reklamna štampa/tisak	t	488	543	603	602	*tons*	*Advertising material*
Ostali štampani/tiskani proizvodi	t	437	698	771	561	*tons*	*Other printed products*
Obrasci i trgovačke knjige	t	891	1.412	1.265	1.744	*tons*	*Forms; registers and account books*
D 23 Proizvodnja koksa, derivata nafte i nuklearnog goriva							***Mfr. of coke, refined petroleum products and nuclear fuel***
Motorno ulje	t	47	78	107	86	*tons*	*Motor oil*

12-4 PROIZVODNJA ODABRANIH INDUSTRIJSKIH PROIZVODA (nastavak)
PRODUCTION OF SELECTED INDUSTRIAL PRODUCTS (continued)

	Jedinica mjere	2007	2008	2009	2010	*Unit of measure*	
D 24 Proizvodnja kemikalija i kemijskih proizvoda							***Mfr.of chemicals & chemical products***
Ostali karbonati	t	145.587	176.106	175.683	225.235	*tons*	*Carbonate, other*
Gotovi lijekovi	kg	519.992	1.173.730	1.234.583	1.405.770	*kg*	*Commercial medicines*
Sapuni	t	421	452	205	172	*tons*	*Soap*
Deterdženti	t	16.068	15.078	14.468	8.688	*tons*	*Detergent*
Toaletno-kozmetički proizvodi	t	394	512	538	427	*tons*	*Cosmetic and toilet preparations*
Prirodna i sintetička ljepila	t	15.305	19.696	16.681	12.645	*tons*	*Natural and synthetic glue*
D 25 Proizvodnja proizvoda od gume i plastičnih masa							***Mfr. of rubber and plastics products***
Ambalaža od plastičnih masa	000 kom	186.856	206.041	210.321	227.167	*000p/st*	*Plastic packing goods*
Ostali proizvodi od plastičnih masa	000 kom	93	92	68	103	*000p/st*	*Other plastic products*
D 26 Proizvodnja ostalih proizvoda od nemetalnih minerala							***Mfr. of other non-metallic mineral products***
Elementi za zidanje (cement, šljunak)	m^3	444.656	518.179	287.275	208.896	m^3	*Building blocks, bricks, panels*
Cement	t	1.283.357	1.406.373	1.073.762	948.513	*tons*	*Cement*
Negašeni kreč	t	168.831	175.592	166.603	191.975	*tons*	*Quicklime*
Gips	t	37.980	42.897	32.410	21.366	*tons*	*Gypsum*
Lake građevinske ploče	t	59.005	74.309	3.251	75.552	*tons*	*Light building tiles*
Bitumen	000 kom	8.918	4.706	1.160	1.151	*000p/st*	*Bitumen*
Vruća asfaltna masa	t	260.319	294.927	105.298	91.950	*tons*	*Hot asphalt*
D 27 Proizvodnja baznih metala							***Mfr. of basic metals***
Ingoti od čelika	t	513.867	587.878	495.150	590.757	*tons*	*Steel ingots*
Betonski čelik i valjane žice	t	548.301	550.745	434.659	474.373	*tons*	*Concrete reinforcing bars & wire rods*
Žica, svih vrsta	t	9.882	12.564	5.187	2.999	*tons*	*Wire, all kind*
Aluminijum u ingotima i blokovima	t	147.193	155.909	130.042	150.488	*tons*	*Aluminium ingots*
D 28 Proizvodnja metalnih proizvoda, osim mašina/strojeva i opreme							***Mfr. of fabricated metal products, except machinery and equipment***
Metalni proizvodi za građevinarstvo	t	29.489	35.575	20.074	34.310	*tons*	*Metal products for construction*
Vrata i prozori od metala	000 kom	32	29	40	36	*000p/st*	*Metal doors and windows*
Rezervoari i cisterne	t	2.203	1.972	756	1.266	*tons*	*Tanks and cisterns*
Ekseri, zakovice i vijačna roba	t	2.344	4.649	2.669	6.251	*tons*	*Nails, rivets and screw products*
D 29 Proizvodnja mašina/strojeva i uređaja, d.n.							***Mfr. of machinery and equipment n.e.c.***
Frižideri i zamrzivači za domaćinstvo	kom	136.499	202.777	138.794	126.323	*p/st*	*Refrigerator and freezer for household*

12-4 PROIZVODNJA ODABRANIH INDUSTRIJSKIH PROIZVODA (nastavak)
PRODUCTION OF SELECTED INDUSTRIAL PRODUCTS (continued)

	Jedinica mjere	2007	2008	2009	2010	*Unit of measure*	
D 31 Proizvodnja električnih mašina/strojeva, aparata, d.n.							***Mfr.of electrical machinery&. apparatus n.e.c.***
Proizvodnja kablova i provodnika	t	10.912	13.486	16.267	11.563	*tons*	*Manufacture of cables and conductors*
D 33 Proizvodnja medicinskih, preciznih i optičkih instrumenata, satova							***Mfr. of medical, precision and optical instruments, watches and clocks***
Regulatori (za plin)	kom	3.376	3.431	2.213	2.309	*p/st*	*Regulator (for gas)*
D 34 Proizvodnja motornih vozila, prikolica i poluprikolica							***Mfr. of motor vehicles,trailers, semi-trailers***
Putnički automobili	kom	4.335	3.969	-	-	*p/st*	*Passenger cars*
D 36 Proizvodnja namještaja, ostala prerađivačka industrija, d.n.							***Mfr. of furniture; manufacturing n.e.c.***
Fotelje, dvosjedi i trosjedi	kom	48.954	48.531	36.360	35.349	*p/st*	*Armchairs,2-3 seats*
Stolice	kom	1.134.082	815.540	474.453	1.002.648	*p/st*	*Chairs*
Kuhinjski namještaj	kom	330.871	265.387	158.930	250.488	*p/st*	*Kitchen furniture*
Kućni namještaj	kom	377.828	412.639	330.669	392.250	*p/st*	*Houshold furniture*
D 37 Reciklaža							***Recycling***
Reciklaža metalnih ostataka i otpadaka	t	21.182	17.867	9.910	21.790	*tons*	*Recycling of metal waste and scrap*
Reciklaža nemetalnih ostataka i otpadaka	t	16.211	19.185	14.322	12.703	*tons*	*Recycling of non-metal waste and scrap*
E 40 Proizvodnja i snabdijevanje/opskrba električnom energijom, gasom, parom i toplom vodom							***Electricity, gas, steam and hot water supply***
Elektroenergija-ukupno	MWh	8.365.342	9.452.036	9.599.760	10.623.887	*MWh*	*Electricity - total*
Hidroenergija	MWh	2.279.322	2.839.527	3.555.442	5.997.728	*MWh*	*Hydroenergy*
Termoenergija	MWh	6.086.020	6.612.509	6.044.318	4.626.159	*MWh*	*Thermoenergy*

12-5 UTROŠAK OSNOVNIH SIROVINA I MATERIJALA U INDUSTRIJI
CONSUMPTION OF BASIC RAW AND MATERIALS

Sirovine i materijal	2009		2010		*Raw and material*
	ukupno *total*	**iz uvoza** *from import*	**ukupno** *total*	**iz uvoza** *from import*	
C VAĐENJE RUDA I KAMENA					***MINING AND QUARRYING***
10 Vađenje ugljena i lignita; vađenje treseta					***extracion of peat***
					extracion of peat
Barut i eksploziv, tona	2.749	570	2.387	264	*Powder and explosive, t*
14 Vađenje ostalih ruda i kamena					***Other mining and quarrying***
Barut i eksploziv, tona	280	-	288	23	*Powder and explosive, t*
D PRERAĐIVAČKA INDUSTRIJA					***MANUFACTURING***
15 Proizvodnja prehrambenih proizvoda i pića					***Mfr. of food products and beverages***
Pšenica, tona	174.005	173.650	154.833	138.018	*Wheat, t*
Svježe povrće za preradu, tona	3.643	922	2.546	446	*Fresh vegetables, t*
Svježe voće za preradu, tona	3.330	216	2.247	140	*Fresh fruit, t*
Sirovo kravlje mlijeko, hl	1.269.749	22.996	1.171.937	14.902	*Crude cow milk, hl*
Svježe meso, tona	20.886	11.214	25.007	13.868	*Fresh meat, t*
So, tona	1.737	49	1.669	74	*Salt, t*
Pšenično i brašno ostalih žitarica, tona	26.133	3.074	28.756	6.954	*Flour, wheat & other cereals, t*
Šećer, tona	19.200	19.200	16.663	16.663	*Sugar, t*
Slad, tona	7.990	7.990	8.193	8.193	*Malt, t*
16 Proizvodnja duhanskih proizvoda					***Manufacture of tobacco products***
Sirovi duhan, tona	774	19	1.017	269	*Crude tobacco, t*
Fermentirani duhan, tona	4.733	2.568	4.279	1.989	*Fermented tobacco, t*
Cigaretni papir, tona	230	230	180	180	*Cigarettes paper, t*
Filteri za cigarete, mil. kom.	865	865	719	719	*Filter for cigarette, t*
17 Proizvodnja tekstila					***Manufacture of textiles***
Pamučno predivo, tona	164	164	148	148	*Cotton yarn, t*
Sintetičko predivo, tona	58	58	-	-	*Synthetic yarn, t*
Pamučne tkanine, hilj. m^2	84	84	229	159	*Cotton fabric, 000 m^2*
18 Proizvodnja odjevnih predmeta; dorada i					***Manufacture of wearing apparel;***
bojenje krzna					***dressing and dyeing of fur***
Vunene tkanine, hilj. m^2	1.476	1.476	1.440	1.440	*Wool fabric, 000 m^2*
Pamučne tkanine, hilj. m^2	4.000	3.884	2.569	2.398	*Cotton fabric, 000 m^2*
Sintetičke tkanine, hilj. m^2	1.765	1.763	1.416	1.416	*Synthetic fabric, 000 m^2*
Štavljena ili obrađena koža, hilj. m^2	116	95	279	250	*Tanning,dressing leather,000 m^2*
19 Štavljenje i obrada kože; proizvodnja kofera,					***Tanning and dressing of leather; mfr. of luggage,***
ručnih torbi, sedlarskih i saračkih proizvoda i obuće					***handbags, saddlery, harness and footwear***
Sirove kože, tona	6.821	3.063	9.455	5.266	*Raw leather, t*
Štavljena goveđa koža, hilj. m^2	22	18	275	271	*Tanning bovine leather, 000 m^2*
Đonovi; pete-guma i plastika,hilj.pari	3.084	3.084	3.024	3.024	*Ruber/plastic soles &heels,000 p/st*
20 Prerada drveta/drva i proizvoda od					***Manufacture of wood and***
drveta/drva i pluta, osim namještaja;					***products of wood and cork***
proizvodnja predmeta od slame i					***except furniture; manufacture***
pletarskih materijala					***articles of straw & plaiting materials***
Trupci četinara za rezanje, m^3	370.912	2.340	365.139	-	*Saw logs conifer, m^3*
Trupci liščara za rezanje, m^3	221.284	780	243.262	522	*Saw logs broad-leaf, m^3*
Bukovi trupci za furnir, m^3	6.476	1.274	8.286	2.421	*Beech saw logs for veneer, m^3*
Rezana građa lišćara, m^3	24.432	2.176	15.771	940	*Sawn broad leaf, m^3*
Sintetička ljepila, tona	81	24	53	24	*Synthetic glue, t*
Prozorsko staklo, tona	110	110	28	28	*Window,s glass, t*

12-5 UTROŠAK OSNOVNIH SIROVINA I MATERIJALA U INDUSTRIJI (nastavak)
CONSUMPTION OF BASIC RAW AND MATERIALS (continued)

Sirovine i materijal	2009		2010		*Raw and material*
	ukupno *total*	**iz uvoza** *from import*	**ukupno** *total*	**iz uvoza** *from import*	
21 Proizvodnja celululoze, papira i proizvoda od papira					***Manufacture of pulp, paper and paper products***
Kraft papir, tona	1.177	963	801	322	*Kraft paper, t*
Papir i karton, tona	2.682	1.192	1.941	401	*Paper & cardboard, t*
Otpaci, ostatci od papira i kartona, tona	37.122	9.924	23.378	6.296	*Scraps & rest of paper, t*
22 Izdavačka djelatnost, štampanje/tiskanje i umnožavanje (reprodukcija) snimljnih zapisa					***Publishing, printing, reproduction of recorded media***
Papir i karton, tona	11.536	10.855	10.508	9.903	*Paper & cardboard, t*
Ambalaža od papira i kartona, tona	503	-	384	-	*Packaging material, t*
Grafičke boje, tona	149	143	129	105	*Graphic inks, t*
Sintetička ljepila, tona	75	69	66	60	*Synthetic glue, t*
24 Proizvodnja kemikalija i kemijskih proizvoda					***Manufacture of chemicals & chemical products***
Natrijev hidroksid, tona	309	9	593	11	*Sodium hydroxide, t*
Natrijev tripolifosfat, tona	188	188	71	71	*Sodium, t*
Natrijev karbonat, tona	3.330	-	2218	-	*Sodium carbonate, t*
Silikati, tona	1.781	-	778	-	*Silicates, t*
Peroksiborati (perborati), tona	462	462	174	174	*Peroxiborate, t*
Amonijak, tona	18.095	18.095	13.761	13.761	*Ammonia, t*
Sulfonamidi, kg	1.731	1.731	1.517	1.517	*Sulphite, kg*
Šećer i zamjena za šećer, kg	66.858	66.858	77.565	77.565	*Sugar & substitute, kg*
Glicerin (glicerol), kg	7.366	7.366	7.302	7.302	*Glycerine, kg*
Ambalaža, tona	524	503	546	441	*Packaging material, t*
25 Proizvodnja proizvoda od gume i plastičnih masa					***Manufacture of rubber and plastics products***
Poliesteri, tona	633	626	723	675	*Polyester, t*
Polipropilen, tona	2.559	2.559	2.941	2.941	*Polypropylen, t*
26 Proizvodnja ostalih proizvoda od nemetalnih minerala					***Manufacture of other non-metallic mineral products***
Krečnjak, tona	879.063	-	835.492	-	*Quicklime, t*
Cement, tona	82.385	2.510	115.928	4.670	*Cement, t*
Betonski čelik, tona	1.315	-	1.715	-	*Reinforcement bars, t*
27 Proizvodnja baznih metala					***Manufacture of basic metals***
Rude i koncentrati aluminijuma, tona	186.837	186.837	227.188	227.188	*Ore & concetrates of aluminium, t*
Ingoti od čelika, tona	8.329	-	17.197	-	*Steel ingots, t*
Proizvodi i poluproizvodi od čelika, tona	447.799	460	489.169	407	*Products and semi-finished steel production, t*
Široke toplovaljane trake od čelika, tona	115	-	124	-	*Wide hot-rolled strip of steel, t*
Žica - željezo i nelegirani čelik, tona	53.489	1.782	47.375	2.277	*Wire of iron & steel, t*
Ferosilicij, tona	3.176	3.158	4.089	4.089	*Ferrosilicon, t*
Ostale ferolegure, tona	1.091	1.091	1.717	1.717	*Other ferroalloys, t*
28 Proizvodnja metalnih proizvoda, osim mašina/strojeva i opreme					***Mfr. of fabricated metal products, except machinery and equipment***
Limovi, sječeni od širokih toplovaljanih traka, od čelika, tona	3.660	310	4.684	317	*Sheet cut of wide hot-rolled strip of steel, t*
Tanki limovi sječeni od širokih toplovaljanih traka, od čelika, tona	267	156	292	106	*Thin sheet cut of wide hot-rolled strip of steel, t*

12-5 UTROŠAK OSNOVNIH SIROVINA I MATERIJALA U INDUSTRIJI (nastavak)
CONSUMPTION OF BASIC RAW AND MATERIALS (continued)

Sirovine i materijal	2009		2010		*Raw and material*
	ukupno *total*	**iz uvoza** *from import*	**ukupno** *total*	**iz uvoza** *from import*	
28 Proizvodnja metalnih proizvoda, osim mašina/strojeva i opreme					***Mfr. of fabricated metal products, except machinery and equipment***
Teški profili, od čelika i željeza, tona	588	239	677	333	*Heavy profiles of steel & iron, t*
Cijevi i šuplji profili, bešavni, od željeza i čelika, tona	667	236	803	453	*Pipes & hollow profiles, without seam, of steel & iron, t*
Žica od željeza; nelegiranog čelika, tona	3.823	3.180	6.762	6.308	*Wire of steel & iron, t*
Čelični liv, tona	2.275	1.522	1.977	1.508	*Iron castings, t*
29 Proizvodnja mašina/strojeva i uređaja d.n.					***Mfr. of machinery & equipment n.e.c.***
Hladnovaljani limovi od čelika, tona	2.139	2.043	1.978	1.730	*Cold rolled steel sheet, t*
Ostali presvučeni limovi, tona	488	488	1.005	1.005	*Other sheet, t*
Cijevi i šuplji profili, tona	491	208	492	373	*Pipes & hollow profiles, t*
Hladno oblikovani profili, tona	754	377	990	5	*Cold dressing profiles, t*
Žica od željeza i čelika, tona	1.521	1.156	2.438	2.428	*Stell & iron wire, t*
31 Proizvodnja električnih mašina/strojeva i aparata, d.n.					***Manufacture of electrical machinery & apparatus n.e.c.***
Bakrena žica, tona	47	4	41	-	*Copper wire, t*
34 Proizvodnja motornih vozila, prikolica i poluprikolica					***Manufacture of motor vehicles, trailers & semitrailers***
Boje,lakovi na osnovu poliestera, tona	65	61	45	45	*Colours & varnishes, t*
Ljepila i želatine, tona	119	119	128	128	*Glue, t*
Plastificirani i ostali presvučeni lim, tona	1.712	1.712	1.649	1.649	*Plastic & other sheets, t*
Toplovaljane trake od čelika, tona	2.202	2.202	1.934	1.934	*Hot-rolled strip of steel, t*
Sivi liv, tona	4.353	4.353	11.917	11.917	*Gray castings, t*
36 Proizvodnja namještaja, ostala prerađivačka industrija, d.n.					***Manufacture of furniture; manufacturing n.e.c.***
Tkanine, hilj. m^2	2.104	1.597	915	836	*Fabrics, 000 m^2*
Rezana građa četinara,neobrađ., m^3	7.721	-	8.361	-	*Sawn conifer, m^3*
Rezana građa liščara, neobrađ., m^3	27.355	2.166	27.720	9.470	*Sawn broad-leaf, m^3*
Šperploče, panel, iveraste ploče, hilj. m^2	984	385	1.140	239	*ywood, paanelling, particle board, m^2*
Iveraste ploče, neoplemenjene, m^3	10.154	4.712	13.312	12.795	*Unfinished particle board, m^3*
Listovi furnira, hilj. m^2	22	11	11	7	*Veneer, 000 m^2*
Ljepila, tona	355	291	302	235	*Glue, t*
Okov i pribor za namještaj-metal, tona	553	287	399	355	*Firring & trim boards, t*
E PROIZVODNJA I SNABDIJEVANJE/ OPSKRBA ELEKTRIČNOM ENERGIJOM, GASOM I VODOM					***ELECTRICITY, GAS AND WATER SUPPLY***
40 Proizvodnja i snabdijevanje/opskrba električnom energijom, gasom, parom i toplom vodom					***Electricity, gas, steam and hot water supply***
Mrki ugalj i lignit, tona	5.896.690	-	5.639.542	-	*Brown coal & lignite, t*

13. ENERGETIKA

13-0 METODOLOŠKA OBJAŠNJENJA

Izvori i metode prikupljanja podataka

Podatke iz oblasti energetike prikupio je Federalni zavod za statistiku, pomoću: Godišnjeg izvještaja o proizvodnji, potrošnji i distribuciji električne energije, Godišnjeg izvještaja o proizvodnji i potrošnji toplotne energije, Godišnjeg izvještaja o proizvodnji i potrošnji uglja, Godišnjeg izvještaja o proizvodnji i potrošnji prirodnog plina/gasa i Godišnjeg izvještaja o utrošku energenata, sirovina i materijala u industriji.

Obuhvat

Izvještajne jedinice o proizvodnji, potrošnji i distribuciji energenata su preduzeća/poduzeća, koja su po Klasifikaciji djelatnosti razvrstana u Registru poslovnih subjekata u područje C - Vađenje ruda i kamena, D - Prerađivačka industrija i E - Proizvodnja i snabdijevanje električnom energijom, gasom/plinom i vodom.

Definicije

Metodologija za izradu energetskih bilansa/bilanci, definiranje i grupisanje energenata i vidova energije, kao i statistička terminologija, usklađeni su sa standardima IEA/OECD i Eurostat-a.

Godišnjim izvještajem o energetici prikupljaju se podaci o proizvodnji (bruto i neto), distribuciji i potrošnji energeneta u različitim oblastima.

Bruto proizvodnja predstavlja električnu energiju proizvedenu na generatoru.

Neto proizvodnja predstavlja električnu energiju isporučenu elektromreži iz elektrana, a predstavlja razliku između bruto proizvodnje i sopstvene potrošnje.

Raspoloživa energija za finalnu potrošnju je energija koja je na raspalaganju krajnjim potrošačima.

Proizvodnja energije transformacijom predstavlja ukupnu toplotnu energiju proizvedenu transformacijom različitih energeneta.

NOTES ON METHODOLOGY

Sources and methods of data collection

Data on activities energy are collected by the Federal Office of Statistics throught the Annual report of production, consumption and distribution elecrtricity, Annual report of production and consumption heat, Annual report of production and consumption of coal, Annual report of production and consumption of natural gas and Annual report on energy - generating products and raw materials in industry.

Coverage

Reporting units on production and consumption of electricity and heat are enterprises classified according to the Classification of Activitis in the Register of Business Entities in section C - minning and guarrying, D - manufacturing industry, E - Production and supply of electricity, gas and water.

Definitions

Methodology for making of energetic balances, defining and grouping of energents and types of energy, as well as statistical terminology, are harmonizidwith internationally established standards IEA/OECD and Eurostat.

Annual survey on energy collect data about production (gross, net), distribution and consumption energy in different section.

Gross electricity production in the sum of the electrical production by all the generating sets concerned measured at the output terminals of the main generators.

Nett electricity production is elactrical energy supplied from a power station to a power-supply grid and it represents the difference between gross electricity production and own supply.

Energy available for final consumption is energy available to final consumers.

Transformation output is total heat produced by transformation of different kinds of energy.

13-1 BILANS ELEKTRIČNE ENERGIJE
BALANCE OF ELECTRICITY

GWh

	2008	2009	2010	
Bruto proizvodnja	9.477	9.771	10.694	***Gross production***
Hidroelektrane	2.864	3.590	4.696	*Hydroelectric power plants*
Termoelektrane	6.410	5.870	5.605	*Thermal power plants*
Industrijske energane	203	311	393	*Autoproducers*
Sopstvena potrošnja	690	710	719	***Own consumption***
Neto proizvodnja	8.768	9.061	9.975	***Net production***
Hidroelektrane	2.834	3.559	4.657	*Hydroelectric power plants*
Termoelektrane	5.750	5.234	5.013	*Thermal power plants*
Industrijske energane	184	268	305	*Autoproducers*
Gubici pri distribuciji	707	635	640	***Losses in distribution***
Finalna potrošnja	7.044	6.532	7.418	***Final consumption***
Energetski sektor	187	219	228	***Energy sector***
Industrijski sektor, ukupno	3.136	2.562	3.211	***Manufacturing industry, total***
od toga:				***from that:***
Industrija željeza i čelika	459	328	575	*Iron and steel*
Kemijska (uključujući i petrokemijsku)	70	65	74	*Chemical (including petrochemical)*
Metali bez sadržaja željeza	1.916	1.503	1.816	*Non-ferrous metals*
Nemetalni mineralni proizvodi	176	147	154	*Non-metallic minerals*
Transportna oprema	11	11	15	*Transport equipment*
Mašine/Strojevi	157	140	166	*Machinery*
Rudarstvo i kamenolomi	25	24	27	*Mining and quarring*
Prerada hrane, pića i duhana	107	95	98	*Food, beverages and tobacco*
Celuloza, papir i štampanje/tiskanje	102	135	140	*Paper, pulp and printing*
Drvo i drveni proizvodi	46	46	58	*Wood and wood products*
Tekstil i koža	21	22	28	*Textiles and leather*
Nespecificirano (industrija)	46	46	60	*Non-specified (industry)*
Građevinarstvo	57	52	67	***Construction***
Prijevoz	70	78	113	***Transport***
Poljoprivreda	46	57	71	***Agriculture***
Domaćinstva/Kućanstva	2.481	2.619	2.725	***Households***
Ostali sektori	1.067	945	1.003	***Other consumers***

13-2 BILANS UGLJENA, 2010
BALANCE OF COAL, 2010

tona/*tons*

	Kameni ugalj i antracit *Cooking Coal and Anthracite*	**Mrki ugalj** *Brown coal*	**Lignit** *Lignite*	**Koks** *Coke Oven Coke*	
Proizvodnja	-	3.817.290	2.576.056	919.962	*Production*
Uvoz	1.232.060	164	-	5763	*Import*
Izvoz	1.149	262.521	9.842	522.053	*Export*
Primljeno u Federaciju BiH	-	494	618.882	-	*Received in the F B&H*
Isporučeno iz Federacije BiH	-	49.423	4.298	-	*Delivered from the F B&H*
Zalihe na početku godine	114.845	550.843	49.173	44.574	*Opening Stocks*
Gubici pri distribuciji	-	2369	32.178	-	***Losses in distribution***
Finalna potrošnja	1.264.114	3.633.551	2.960.108	403.107	*Final consumption*
Energetski sektor	1.225.601	3.431.962	2.629.613	388.681	*Energy sector*
Termoelektrane	-	3.119.585	2.194.241	-	*Thermal power plants*
Toplane	-	38.981	-	-	*District heating plants*
Industrijske energane	-	266.288	427.214	-	*Autoproducers*
Rudnici uglja	-	7.108	8.158	-	*Coal mines*
Koksare	1.225.601	-	-	-	*Coke factories*
Visoke peći	-	-	-	388.681	*Blast Furnace plants*
Industrijski sektor	38.513	74.313	27.072	14.419	*Manufacturing industry*
Industrija željeza i čelika	-	4.040	21.660	-	*Iron and Steel*
Kemijska (uklj. i petrohem.)	-	210	-	7	*Chemical (including Petrochem.)*
Metali bez sadržaja željeza	-	105	-	-	*Non-Ferrous Metals*
Nemetalni mineralni proizvodi	38.513	62.907	-	14.412	*Non-Metallic Minerals*
Transportna oprema	-	460	-	-	*Transport Equipment*
Mašine, uređaji i metalni proizvod	-	3.554	180	-	*Mashinery, equipment&metal products*
Rudarstvo i kamenolomi	-	448	-	-	*Mining and Quarring*
Prerada hrane, pića i duhana	-	712	198	-	*Food, Beverages and Tabacco*
Celuloza, papir i štampanje	-	22	195	-	*Paper, Pulp and Printing*
Drvo i drveni proizvodi	-	163	69	-	*Wood and Wood Products*
Tekstil i koža	-	1.491	4.770	-	*Textiles and Leather*
Nespecificirano (industrija)	-	201	-	-	*Non-Specified (industry)*
Građevinarstvo	-	-	-	-	*Construction*
Prijevoz	-	-	-	-	*Transport*
Poljoprivreda	-	-	-	-	*Agriculture*
Domaćinstva/Kućanstva	-	56.848	274.884	-	*Households*
Ostali sektori	-	70.428	28.539	-	*Other consumers*
Zalihe na kraju godine	81.642	420.927	237.685	45.139	*Closing Stocks*

13-3 BILANS PRIRODNOG PLINA
BALANCE OF NATURAL GAS

1000 Sm^3

	2009	2010	
Uvoz	202.723	210.070	*Import*
Izvoz			*Export*
Sopstvena potrošnja	185	451	*Consumption*
Isporučeno iz FBiH	-	3.282	*Delivered from the FB&H*
Gubici pri distribuciji	735	583	*Losses in distribution*
Finalna potrošnja	201.803	205.754	*Final consumption*
Energetski sektor	70.112	70.444	*Energy sector*
Toplane	48.592	52.491	*District heating plants*
Industrijske energane	21.520	17.953	*Autoproducers*
Industrijski sektor, ukupno	55.486	55.937	*Manufacturing industry, total*
Od toga:			*From that:*
Industrija željeza i čelika	34.588	31.639	*Iron and Steel*
Hemijska (uklj. i petrohemijsku)	1.197	2.035	*Chemical (including Petrochemical)*
Metali bez sadržaja željeza	-	-	*Non-Ferrous Metals*
Nemetalni mineralni proizvodi	6.055	11.610	*Non-Metallic Minerals*
Transportna oprema	-	-	*Transport Equipment*
Mašine, uređaji i metalni proizvodi	184	307	*Machinery,equipment end metal products*
Rudarstvo i kamenolomi	-	-	*Mining and Quarring*
Prerada hrane, pića i duhana	7.261	5.759	*Food, Beverages and Tobacco*
Celuloza, papir i štampanje	448	867	*Paper, Pulp and Printing*
Drvo i drveni proizvodi	-	-	*Wood and Wood Products*
Tekstil i koža	5.724	3.711	*Textiles and Leather*
Nespecificirano (industrija)	29	9	*Non-specified (industry)*
Građevinarstvo	-	-	*Construction*
Prijevoz	-	-	*Transport*
Poljoprivreda	-	-	*Agriculture*
Domaćinstva/Kućanstva	47.347	50.810	*Households*
Ostali sektori	28.858	28.563	*Other consumers*

13-4 BILANS TOPLOTNE ENERGIJE
BALANCE OF HEAT

TJ

	2008*	2009	2010	
Proizvodnja energije transformacijom	3.793	4.007	4.321	***Transformation output***
Toplane	1.934	2.040	2.198	*District heating plants*
Termoelektrane	1.020	1.193	1.316	*Thermal power plants*
Industrijske energane	839	774	807	*Autoproducers*
Sopstvena potrošnja u energetskom sektoru	9	34	33	*Consumption in the energy sector*
Gubici pri distribuciji	159	336	375	***Losses in distribution***
Finalna potrošnja	3.625	3.637	3.913	***Final consumption***
Prerađivačka industrija	243	46	22	*Manufacturing*
Domaćinstva/Kućanstva	2.818	3.033	2.921	*Households*
Ostali sektori	564	558	970	*Other consumers*

13-5 POTROŠNJA GORIVA
FUEL USE

	Jedinica mjere *Measuring unit*	2008	2009	2010	
Toplane					***District heating plants***
Mrki ugalj	t	24.741	37.462	38.981	*Brown coal*
Loživo ulje, ekstra lako	t	185	1.006	343	*Fuel oil, extra light*
Loživo ulje, sumpor < 1%	t	1.385	1.215	513	*Fuel oil, sulphur below < 1%*
Prirodni plin/gas	000Sm^3	52.518	48.592	52491	*Natural gas*
Termoelektrane					***Thermal power plants***
Mrki ugalj	000t	3.429	3.078	3120	*Brown coal*
Lignit	000t	2.333	2.532	2194	*Lignite*
Loživo ulje, ekstra lako	t	399	574	638	*Fuel oil, extra light*
Loživo ulje, sumpor < 1%	t	-	566	605	*Fuel oil, sulphur below < 1%*
Industrijske energane					*Autoproducers*
Mrki ugalj	000t	-	256	266	*Brown coal*
Lignit	000t	-	368	427	*Lignite*
Loživo ulje, sumpor < 1%	t	-	47	502	*Fuel oil, sulphur below < 1%*
Loživo ulje, sumpor ≥ 1%	t	-	743	-	*Fuel oil, sulphur below ≥ 1%*
Prirodni plin/gas	000Sm^3	-	21.520	17.953	*Natural gas*

13-6 UTROŠAK ENERGENATA U ENERGETSKE
ENERGY CONSUMPTION IN ENERGY

		Električna energija, *Electric energy, MWh*	Para i vrela voda *Steam and hot water* GJ	Antracit i briketi, t *Anthracite and briquettes tons*	Kameni ugalj i briketi, t *Hard coal and briquettes, tons*	Mrki ugalj i briketi, t Brown *coal and briquettes, tons*	Lignit i briketi, t *Lignite,and briquettes, tons*	Koks i briketi, t *Coke and briquettes, tons*	Ogrijevno drvo, m^3 *Fuel wood, m^3*
	INDUSTRIJA UKUPNO	**3.846.605**	**4.263.630**	**16.967**	**21.546**	**3.506.217**	**2.656.685**	**14.419**	**21.016**
C	**Vađenje ruda i kamena**	**187.229**	**361**	**122**	**5**	**7.556**	**8.158**	-	**17**
10	Vađenje ugljena i lignita; vađenje treseta	159.931	-	-	-	7108	8158	-	-
13	Vađenje ruda metala	1.796	-	-	-	-	-	-	-
14	Vađenje ostalih ruda i kamena	25.502	361	122	5	448	-	-	17
D	**Prerađivačka industrija**	**3.025.776**	**3.463.614**	**16.845**	**21.541**	**73.807**	**27.072**	**14.419**	**20.999**
15	Proizvodnja prehrambenih proizvoda i pića	82.730	-	-	-	751	198	-	11.792
16	Proizvodnja duhanskih proizvoda	4.525	-	-	-	-	-	-	-
17	Proizvodnja tekstila	5.197	-	-	-	264	205	-	49
18	Proizvodnja odjevnih predmeta; dorada i bojenje krzna	7.996	1.753	-	-	525	-	-	34
19	Štavljenje i obrada kože; proizv. kofera, ručnih torbi, sedlarskih i saračkih proizvoda i obuće	7.707	-	-		702	4.565	-	24
20	Prerada drveta i proizvoda od drveta i pluta, osim namještaja; proizvodnja predmeta od slame i pletarskih materijala	46.143	1.294	-		173	69	-	7.437
21	Proizvodnja celuloze, papira i proizvoda od papira	128.695	-	-	-	20	195	-	-
22	Izdavačka djelatnost, štampanje i umnožavanje (reprodukcija) snimljnih zapisa	10.412		-		-	-	-	
23	Proizvodnja koksa, derivata nafte i nuklearnog goriva	36.878	-	-	-	-	-	-	-
24	Proizvodnja kemikalija i kemijskih proizvoda	63.886	3.198.649		-	210	-	5	6
25	Proizvodnja proizvoda od gume i plastičnih masa	22.836	-	-	-	201		-	4
26	Proizvodnja ostalih proizvoda od nemetalnih minerala	149.084	64.299	16.845	21.511	62.907	-	14.412	18

I OSTALE SVRHE U 2010. GODINI
AND OTHER PURPOSES, 2010

Bezolovni benzin, t *Unleaded gasoline*	**Olovni benzin, t** *Lead gasoline, tons*	**Dizelska goriva, t** *Diesel fuels*	**Petrolej, t** *Petroleum, tons*	**Loživo ulje, t** *Fuel oil, tons*			**Prirodni plin, 000m³** *Natural gas, 000m³*	**Ostali plinovi, 000m³** *Other gas 000m³*	
				Ekstra lako i specijalno *Extra light special*	**Niskosum-porno (do 1%S)** *Lowsulphur fuel oil*	**Viskosum-porno (do 1%S i više)** *Highly sulphur (to 1%S & +)*			
568	**63**	**34.734**	**13**	**3.949**	**10.822**	**977**	**50.130**	**3.457**	***INDUSTRY TOTAL***
417	-	**22.311**	-	**25**	-	-	-	-	***Mining***
411	-	18.431	-	-	-	-	-	-	*Mining of coal and lignite; extracion of peat*
6	-	473	-	25	-	-	-	-	*Mining of metal ores*
-	-	3.407	-	-	-	-	-	-	*Other mining & quarrying*
128	**63**	**11.731**	**13**	**2.681**	**7.331**	**977**	**50.095**	**3.457**	***Manufacturing***
11	13	3.318	10	1.550	2.868	141	3.673	1.293	*Manufacture of food products and beverages*
-	6	214	3	-		-	692	-	*Manufacture of tobacco*
-	-	58	-	8	-	727	70		*Manufacture of textiles*
-	-	34	-	19	-	-	2.500	-	*Mfr. of wearing apparel; dressing & dyeing of fur*
6	-	79	-	11	28	5	-	-	*Tanning & dressing of leather; mfr. of luggage, handbags, saddlery, harness& footwear*
60	2	2.508	-	30	15	-	-	-	*Mfr. of wood and of products of wood and cork except furniture; mfr. of articles of straw and plaiting materials*
1	-	249	-		-	-	-	1	*Manufacture of pulp, paper and paper products*
7	9	3		2	-	-	867	-	*Publishing, printing and reproduction of recorded media*
-	-	5	-	-	-	-		-	*Mfr. of coke, refined petroleum products and nuclear fuel*
1	-	581	-		-	-	2.035		*Manufacture of chemicals & chemical products*
	1	411	-	62	1		-	4	*Manufacture of rubber and plastics products*
32	11	3.172		404	2.773	84	8.611	370	*Manufacture of other non-metallic mineral products*

13-6 UTROŠAK ENERGENATA U ENERGETSKE
ENERGY CONSUMPTION IN ENERGY

		Električna energija, *Electric energy, MWh*	**Para i vrela voda** *Steam and hot water* **GJ**	**Antracit i briketi, t** *Anthracite and briquettes tons*	**Kameni ugalj i briketi, t** *Hard coal and briquettes, tons*	**Mrki ugalj i briketi, t** Brown *coal and briquettes, tons*	**Lignit i briketi, t** *Lignite,and briquettes, tons*	**Koks i briketi, t** *Coke and briquettes, tons*	**Ogrijevno drvo, m³** *Fuel wood, m³*
27	Proizvodnja baznih metala	2.261.452	-	-	-	4.040	21.660	2	115
28	Proizvodnja metalnih proizvoda, osim mašina/strojeva i opreme	128.364	188.593	-	30	1.069	80		434
29	Proizvodnja mašina/strojeva i uređaja, d.n.	20.146	9.026	-	-	2.485	100		-
30	Proizvodnja kancelarijskih mašina/strojeva i računara	37	-	-	-	-	-	-	-
31	Proizvodnja električnih mašina/strojeva i aparata, d.n.	7.415	-	-	-	-	-	-	
33	Proizvodnja medicinskih, preciznih i optičkih instrumenata, satova	554	-	-		-	-	-	-
34	Proizvodnja motornih vozila, prikolica i poluprikolica	14.078	-	-	-	299	-	-	-
35	Proizvodnja ostalih prijevoznih sredstava	456	-	-	-	161	-		-
36	Proizvodnja namještaja, ostala prerađivačka industrija, d.n.	26.817	-	-	-	-	-	-	1.036
37	Reciklaža	368	-	-	-	-	-	-	50
E	**Proizvodnja i snabdijevanje/opskrba električnom energijom, gasom i vodom**	**633.600**	**799.655**	-	-	-	-	-	-
40	Proizvodnja i snabdijevanje/opskrba električnom energijom, gasom, parom i toplom vodom	633.600	799.655	-	-	3.424.854	2.621.455	-	-

I OSTALE SVRHE U 2010. GODINI (nastavak)
AND OTHER PURPOSES, 2010 (continued)

Bezolovni benzin, t *Unleaded gasoline*	**Olovni benzin, t** *Lead gasoline, tons*	**Dizelska goriva, t** *Diesel fuels*	**Petrolej, t** *Petroleum, tons*	**Loživo ulje, t** *Fuel oil, tons*			**Prirodni plin, 000m³** *Natural gas, 000m³*	**Ostali plinovi, 000m³** *Other gas 000m³*	
				Ekstra lako i specijalno *Extra light special*	**Niskosum-porno (do 1%S)** *Lowsulphur fuel oil*	**Viskosum-porno (do 1%S i više)** *Highly sulphur (to 1%S & +)*			
-	-	30	-	-	750	-	4.459	260	*Manufacture of basic metals*
10	10	708		68	700	20	27.006	1.506	*Mfr.of fabricated metal products, except machinery and equipment*
-	8	77	-	126	-	-	93	12	*Manufacture of machinery and equipment n.e.c.*
-			-	-	-	-	-	-	*Manufacture of office machinery and computers*
-	-	12	-	139	196	-	80		*Manufacture of electrical machinery and apparatus n.e.c.*
-	-	5	-	-	-	-	-	-	*Mfr. of medical, precision and optical instruments, watches and clocks*
-	-	52	-	214	-		-	-	*Manufacture of motor vehicles, trailers, semi-trailers*
-	-	2	-	48		-	-	5	*Manufacture of other transport equipment*
		87	-	-	-	-	-	6	*Manufacture of furniture; manufacturing n.e.c.*
	3	126	-	-	-	-	9	-	*Recycling*
23		**692**	-	**1.243**	**3.491**	-	**35**	-	***Electricity, gas and water supply***
23		692	-	1.243	3.491	-	35	-	*Electricity, gas, steam and hot water supply*

14-0 METODOLOŠKA OBJAŠNJENJA

NOTES ON METHODOLOGY

Izvori i metode prikupljanja podataka

Sources and methods of data collection

Izvor podataka u građevinarstvu su redovna statistička istraživanja:
Godišnji izvještaj za građevinske objekte
Godišnji izvještaj za zgrade građene u režiji privatnih vlasnika
Polugodišnji izvještaj o cijenama stanova novogradnje
Tromjesečni izvještaj o građevinskim radovima u inozemstvu.

Data sources for construction are regular statistical surveys:
Annual Report on constructions
Annual report on Construction Facilities in Private Ownership
Semi-Annual Report on Prices of New Dwellings
Quarterly report on Construction Works Abroad.

Obuhvat

Coverage

Obuhvaćaju se sve djelatnosti opisane u KD-u u području F – Građevinarstvo, koje uključuje pripremne radove na gradilištu (uklanjanje postojećih građevina i zemljane radove), podizanje zgrada i izgradnju ostalih građevina (niskogradnja i dr.), instalacijske i završne radove, te iznajmljivanje građevinskih mašina i opreme s rukovateljem.

Coverage of construction activities is harmonised with section F – Construction in the Classification of Economic Activities, which includes site preparation, construction buildings and other constructions (civil engineering works etc.), building installation and completion, and renting construction machinery and equipment with operator.

Obuhvaćaju se radovi na novim građevinama (novogradnja), rekonstrukcije, veliki popravci i redovno održavanje postojećih građevina.

New construction, reconstructions, major repairs and current maintenance works are included.

Razvrstavanje građevina i radova izvršeno je prema Klasifikaciji vrsta građevinskih objekata.

Construction and works are classified accordig to the Classification of Types of Construction – CC.

Obje navedene klasifikacije u skladu su s odgovarajućim klasifikacijama koje propisuje Statistički ured EU (NACE Rev. 1, Classification of Types of Construction – CC, final version).

Both classifications are harmonised with adequate classifications of Eurostat (NACE Rev. 1; Classification of Types of Construction – CC, final version).

Podaci o vrijednosti izvršenih građevinskih radova, stambenoj izgradnji i završenim građevinama na području F BiH dati su na osnovu rezultata sljedećih istraživanja:

Data on value of construction put in place, including residential construction and completed construction facilities and works in the F BiH are based on the following surveys:

- Godišnjeg izvještaja o građevinskom objektu koji ispunjavaju izvještajne jedinice-pravne osobe koje su po KD-u u Registru poslovnih subjekata razvrstane u područje F – Građevinarstvo, kao i dijelovi pravnih osoba koji nisu razvrstani u to područje ali imaju dijelove koji obavljaju građevinske radove.

- the Annual Report on Construction Facilities filled in by reporting units – legal entities, which according to the Classification of Economic Activities,have been classified in the Register of Business Entities into the section F – Construction, as well as parts of legal entities not classified into the said section, but containing parts engaged in construction works.

Podaci o građevinama koje grade pravne osobe temelje se na tehničkoj dokumentaciji građevina i na godišnjim obračunskim situacijama.

Data on buildings made by legal entities are based on records of technical data for particular buildings and on annual accounts.

- Godišnjeg izvještaja za zgrade građene u režiji individualnih vlasnika, koji ispunjavaju nadležni općinski organi za građevinarstvo. Podaci se temelje na procjenama nadležnog tijela na temelju stanja izgradnje na terenu.

- the Annual Report on Construction Facilities in Private Ownership filled in by county construction offices. Data are based o estimates of the competent construction bodies based on the situation of construction works in the field.

Vrijednost izvršenih građevinskih radova obuhvaća vrijednost rada i utrošenog građevinskog materijala i proizvoda za ugrađivanje, goriva itd. Isključena je vrijednost zemljišta za gradnju, projektantskih usluga, poreza.

The value of construction works comprises the value of work, building material used, complete units and structures built in, fuel etc. The value of building sites, designing and tax are excluded.

Prikupljaju se samo podaci o vrijednosti radova u zemlji i u inozemstvu koje je izvještajna jedinica ostvarila s vlastitim tj. neposredno angažiranim radnicima, bez obzira na to je li radove izvodila kao glavni izvođač radova ili podizvođač drugih poslovnih subjekata, a ne uključuju se radovi vlastitih podizvođača.

We are collected only data of construction works in the country and abroad done by a reporting unit with its own workwers, irrespective of whether it was a main constructor or co-constructors are not included.

Podaci o broju i površini stanova obuhvaćaju: stanove u novim zgradama koje su podignute na gradilištima na kojima nije bilo nikakve građevine ili je postojala, ali je prethodno srušena, nove stanove u dograđenim dijelovima zgrada, te stanove nastale prenamjenom nestambenog prostora u stambeni.

Data on the number and useful floor area of dwellings in new buildings built on building sites where there no existing buildings or if they were, but they were previously destroyed, then new dwellings constructed later in parts of old buildings as well as dwellings that are the result of the conversion of non residential facilities into residential ones.

Stanovi koji se obnavljaju zbog ratnih oštećenja prikazuju se kao novi stanovi samo u slučaju ako su građeni od temelja, bilo da su prethodno potpuno porušeni ili da su ostale djelimično sačuvane konstrukcije ili samo pročelja zgrada.

Dwellings damaged in war that are being reconstructed are presented as new ones only if they had to be completely rebuilt, whether they were completely destroyed or there were only structures or the front of buildings left.

Da ne bi došlo do višestrukog iskazivanja podataka o broju i površini stanova, iskazuju se samo stanovi koje izvještajne jedinice grade kao glavni izvođači, tj. po neposrednom ugovoru sa investitorom ili za vlastite potrebe (prodaja za tržište).

In order to avoid double counting of the number and useful floor area of the dwellings, only dwellings built by reporting units as main constructors, that is, by direct contract with the investor or on own account (e.g. for sale on the market) are included.

Sa statističkim istraživanjem Polugodišnji izvještaj o cijenama novih stanova pratimo podatke o cijeni kvadratnog metra stambene površine završenih stanova i stanova u gradnji u višestambenim zgradama.

We monitor the data on prices for one square meter of floor area of dwellings completed or under construction in more dwellings buildings with statistical survey Semi-annual Report on Prices of New Dwellings.

U prosječnu cijenu m^2 novoizgrađenog stana ulaze prosječne vrijednosti, ne uzimaju se u obzir promjene u gradnji u različitim vremenskim periodima tj. faktori koji utiču na lokaciju objekta, kvalitet gradnje i drugi parametri koji definiraju cijenu.

Average price m^2 of new floor area includes average value, excluding changes in structure of new buildings in different time period. So, are not includes place of building, quality of building and other argumentes which determine of price.

GRAĐEVINARSTVO
CONSTRUCTION

Podaci o građevinskim radovima u inozemstvu prikupljeni su od izvještajnih jedinica – pravnih osoba koje su po KD u Registru razvrstane u područje F-Građevinarstvo, kao i pravnih osoba koje nisu razvrstane u to područje, ali imaju dijelove koji izvode građevinske radove u inozemstvu.

Data on construction works abroad are collected from reporting units- legal entities, which are classified, according to the Classification of Economic Activities, in the Register of Business Entities into the section F-Construction, as well as parts of legal entities not classified into the said section, but containing parts engaged in construction works abroad.

Vrijednost izvršenih građevinskih radova daje se na bazi obračuna koji se podnose inozemnim investitorima, te evidencije o radnicima na inozemnim gradilištima.

The value of construction works done is presented on the basis of accounts submitted to foreign investors and records on workers at building sites abroad.

Definicije

Definitions

Građevine su objekti povezani sa tlom (podzemna i nadzemna gradnja, vodogradnja) za koje se obavljaju građevinski radovi, napravljeni od građevinskih materijala i gotovih proizvoda za ugradnju.

Constructions *are structures connected with the ground, for which construction works are carried out, and which are made of construction materials and components.*

Zgrade su stalne građevine koje imaju krovište i vanjske zidove, izgrađene su kao samostalne cjeline koje pružaju zaštitu od vremenskih i drugih vanjskih uticaja, a namijenjene su za stanovanje, obavljanje neke djelatnosti ili za smještaj i čuvanje životinja, robe, opreme za različite proizvodne i uslužne djelatnosti.

Buildings *are permanent constructions covered with roof and closed with outer walls. They are built as separate useful units that protect from weather and other conditions, intended for dwelling, performing a certain activity or for placing and upkeeping animals, goods, equipment used in various industrial activities and services etc.*

Stambene zgrade su građevine u kojima je 50% ili više ukupne korisne podne površine zgrade namijenjeno u stambene svrhe.

Residential buildings *are constructions in which 50% or more of floor area is intended for dwelling purposes.*

Nestambene zgrade su građevine koje nemaju stambene površine ili je manje od 50% ukupne korisne podne površine zgrade namijenjeno u stambene svrhe.

Non-residential buidings *are constructions without dwelling area, in which less than 50% of the overal floor area is used for dwelling purposes.*

Površina zgrade je zbir/zbroj površina svih etaža u zgradi koje su obuhvaćene vanjskim zidovima.

Flor area of buildings *is a sum total of area of all floors of the building placed inside the outer walls.*

Korisna površina stana je podna površina stana mjerena unutar zidova stana.

Useful floor area of a dwelling *is a floor area of the dwelling, measured inside the walls of the dwelling.*

Zapremina zgrade je zbir/zbroj zapremina svih natkrivenih dijelova zgrade uključujući vanjske zidove.

Volume of building *is sum total of volumes of all roofed over space of the building, including outer walls.*

Ostale građevine su sve građevine koje nisu zgrade, npr. ceste, mostovi, tuneli, željezničke pruge, luke, brane, magistralni i gradski (lokalni) cjevovodi, električni i telekomunikacijski vodovi, složene građevine za industriju i proizvodnju električne energije, sportski tereni i dr.

Civil engineering works *are all constructions not classified under buildings, e.g., roads, bridges, tunnels, railways, harbours, dams, long-distacne and local pipelines, electricity and elecommunication cables, complex constructions for industry and generating electricity, constructions intended for sport and recreation, etc.*

Novogradnja je izgradnja nove građevine na mjestu gdje prije nije bilo nikakve građevine ili je postojala, ali je uklonjena.

Construction of new buildings *includes building of new buildings on land where no buildings existed before, or if they did, they were demolished.*

Rekonstrukcija je izvođenje građevinskih radova na postojećoj građevini radi povećanja postojećeg prostora (dogradnja i nadogradnja) radi povećanja kapaciteta i poboljšanja uvjeta korištenja, radi prilagođavanja novoj namjeni i sl.

Conversions *are construction works carried out on an already existing construction with the purpose of extending the existing space (extensions and additional construction) and capacities, improving conditions, adjusting it to the new purpose (restaurations) and the like.*

Dogradnja i nadogradnja prikazani su zajedno sa radovima novogradnje ukoliko se radi o kompletnoj novoj stambenoj ili poslovnoj jedinici. Dogradnja sobe ili neke druge prostorije, tj proširenje postojećeg stana ili nekog poslovnog prostora iskazuje se zajedno s ostalim rekonstrukcijama samo u vrijedonosnom izrazu.

Extensions *and additional construction works are presented together with works on new constructions if the new residential or business entirety is concerned. Additional construction of a room or other accomodation unit, i.e. extending of the existing residential or business premises is expressed together with other conversions only as a value.*

Veliki popravci su građevinski radovi kojima se obnavljaju dotrajali bitni dijelovi građevina, bez promjene konstrukcijskog sastava, veličine, kapaciteta i namjene objekta ili rasporeda prostorija.

Major repairs *are construction works which comprise renewal of significiant parts of a structure, without changing of the structural system, size, capacity, and use of the construction facility or the arrangement of rooms.*

Radovi redovnog održavanja su građevinski radovi manjeg kapaciteta koji se povremeno obavljaju radi osiguranja normalne upotrebe/uporabe građevina.

Current maintenace works *are minor construction works periodically performed in order to ensure normal functioning of the facility.*

Stan je građevinska cjelina namijenjena za stanovanje koja se sastoji od jedne ili više soba s pomoćnim prostorijama (kuhinja, kupaonica, ostava/smočnica itd.) ili bez pomoćnih prostorija, te može imati jedan ili više posebnih ulaza sa stubišta ili direktno/izravno s ulice ili dvorišta.

Dwelling *is a residential construction unit consisting of one or more rooms and other rooms, such as kitchen, pantry, toilet, etc., or without other rooms and with one or more separate entrances from the staircase or directly from the street or yard.*

Prilikom razvrstavanja stanova prema broju soba uzete su u obzir prostorije namijenjene za stanovanje koje su od drugih prostorija stana odvojene stalnim zidovima, imaju direktnu/izravnu svjetlost i površina poda iznosi najmanje 4 m2 . Prostorije koje to nemaju, kao i kuhinje i druge pomoćne prostorije, nisu uračunate u broj soba, ali je njihova površina uračunata u ukupnu korisnu površinu stana.

While classifying dwellings by number of rooms one takes into consideration rooms designated for residence, set apart by permanent walls, having direct sun light and a surface area of at least 4 m2. Rooms not having the above mentioned conditions, like kitchen and other rooms, are not included in the number of rooms, but their surface area is included in the total useful surface area of the dwelling.

Stan ima instalacije električne struje, vodovoda ili centralnog grijanja, ako najmanje u jednoj od prostorija stana postoje odgovarajuće instalacije, bez obzira na to jesu li vezane za javnu komunalnu mrežu ili neke druge objekte.

Dwelling has an installation for electric energy, water supply or central heating when at least one room in the dwelling has those installations, no matter whether or not they are connected to the public utility network or some.

14-1 PREGLED RAZVOJA GRAĐEVINARSTVA
REVIEW OF CONSTRUCTION INDUSTRY DEVELOPMENT

	Broj preduzeća/ poduzeća *Number of enterprises*	Vrijednost izvršenih građevinskih radova *Value of construction projects put in place*			Radnici na gradilištima[2)] *Workers in paid employment [2)]*
		ukupno[1)] *Total [1)]*	visokogradnja *Buildings*	niskogradnja *Civil engineering*	
		'000 KM			
2006	271	528.670	279.647	249.023	9.214
2007	259	679.832	411.764	268.068	10.482
2008	253	947.092	541.447	405.645	10.938
2009	256	684.385	344.631	339.754	9.269
2010	255	616.724	305.699	311.025	9.123

[1)] **Po Klasifikaciji vrsta građevinskih objekata (CC)**
According to the Classification of Type of Construction (CC)
[2)] **Godišnji prosjek**
Annual average

14-2 VRIJEDNOST IZVRŠENIH GRAĐEVINSKIH RADOVA
VALUE OF CONSTRUCTION PROJECTS PUT IN PLACE

` 000 KM

	2006	2007	2008	2009	2010	
UKUPNO	**528.670**	**679.832**	**947.092**	**684.385**	**616.724**	***TOTAL***
Zgrade	**279.647**	**411.764**	**541.447**	**344.631**	**305.699**	***Buildings***
stambene	84.716	117.198	141.761	120.052	107.331	*Residential buildings*
nestambene	194.931	294.566	399.686	224.579	198.368	*Non-residential buildings*
Ostale građevine	**249.023**	**268.068**	**405.645**	**339.754**	**311.025**	***Civil engineering woorks***
prometna infrastruktura	172.357	185.190	304.074	242.344	221.730	*Transport infrastructure*
cjevovodi,komunikacijski i energetski vodovi	56.320	62.979	75.773	74.486	70.392	*Pipelines,communication and electricity lines*
kompleksni industrijski objekti	9.578	15.919	18.202	18.274	14.843	*Complex construction on industrial sites*
drugi objekti niskogradnje	10.768	3.980	7.596	4.650	4.060	*Other civil engineering works works*

14-3 VRIJEDNOST IZVRŠENIH GRAĐEVINSKIH RADOVA PREMA KLASIFIKACIJI VRSTA GRAĐEVINSKIH OBJEKATA
VALUE OF CONSTRUCTION PROJECTS PUT IN PLACE ACCORDING TO THE CLASSIFICATION OF TYPE OF CONSTRUCTION

` 000 KM

	2006	2007	2008	2009	2010	
UKUPNO	**528.670**	**679.832**	**947.092**	**684.385**	**616.724**	***TOTAL***
OBJEKTI VISOKOGRADNJE	**279.647**	**411.764**	**541.447**	**344.631**	**305.699**	***BUILDINGS***
Stambene zgrade	**84.716**	**117.198**	**141.761**	**120.052**	**107.331**	***Residential buildings***
Zgrade sa jednim stanom	13.345	20.455	18.354	17.060	16.170	*One-dweling buildings*
Zgrade s dva ili više stanova	71.004	94.629	121.166	99.542	85.350	*Two-and more dwelling buildings*
Zgrade za stanovanje zajednica	367	2.114	2.241	3.450	5.811	*Collective accommodation buildings*
Nestambene zgrade	**194.931**	**294.566**	**399.686**	**224.579**	**198.368**	***Non-residential buildings***
Hoteli i slične zgrade	8.097	12.750	31.160	12.920	13.595	*Hotels and similar building*
Poslovne zgrade	67.776	95.173	110.855	77.192	72.019	*Office buildings*
Zgrade za trgovinu na veliko i malo	40.752	51.705	111.242	31.680	25.922	*Wholesale and retail trade buildings*
Zgrade za promet i komunikacije	2.207	11.834	19.618	7.906	6.536	*Traffic and communication buildings*
Industrijske zgrade i skladišta	35.283	50.706	64.841	30.257	24.320	*Industrial buildings and warehouses*
Zgrade za kulturno-umjetničku djelatnost,obrazovanje,bolnice i zgrade za institucionalnu skrb	34.979	64.654	43.753	56.825	41.762	*Public entertainment, education,hospital or institutional care buildings*
Ostale nestambene zgrade	5.837	7.744	18.217	7.799	14.214	*Other non-residential buildings*
OBJEKTI NISKOGRADNJE	**249.023**	**268.068**	**405.645**	**339.754**	**311.025**	***CIVIL ENGINEERING WORKS***
Prometna infrastruktura	**172.357**	**185.190**	**304.074**	**242.344**	**221.730**	***Transport infrastructure***
Autoceste, ceste i ulice	147.532	155.314	263.245	203.991	187.448	*Highways,streets and roads*
Željezničke pruge	9.529	6.092	11.816	8.894	7.707	*Railways*
Aerodromske staze	-	-	-	14	-	*Airfield runways*
Mostovi,uzdignute autoceste, tuneli i pothodnici	8.684	18.827	20.570	22.577	19.781	*Bridges,elevated highways, tunnels and subways*
Luke,plovni kanali,brane i ostali hidrograđevinski objekti	6.612	4.957	8.443	6.868	6.794	*Harbours,waterways, dams and other waterworks*
Cjevovodi,komunikacijski i električni vodovi	**56.320**	**62.979**	**75.773**	**74.486**	**70.392**	***Pipelines, communication and electricity lines***
Daljinski cjevovodi,komunikacijski i električni vodovi	18.525	18.728	13.668	19.612	14.404	*Long-distance pipelines, communication & electricity lines*
Lokalni cjevovodi i kablovi	37.795	44.251	62.105	54.874	55.988	*Local pipelines and cables*
Kompleksni industrijski objekti	**9.578**	**15.919**	**18.202**	**18.274**	**14.843**	***Complex constructions on industrial sites***
Kompleksni industrijski objekti	9.578	15.919	18.202	18.274	14.843	*Complex constructions on industrial sites*
Drugi objekti niskogradnje	**10.768**	**3.980**	**7.596**	**4.650**	**4.060**	***Other civil engineering works***
Građevine za sport i rekreaciju	9.696	2.369	4.532	2.756	2.964	*Sport and recreation constructions*
Ostale građevine,drugdje nespomenute	1.072	1.611	3.064	1.894	1.096	*Other civil engineering works not elsewhere classified*

14-4 ZAVRŠENE ZGRADE[1)]
COMPLETED BUILDINGS[1)]

	Jedinica mjere	2006	2007	2008	2009	2010	*Unit*	
UKUPNO	**broj**	**200**	**158**	**202**	**176**	**160**	***number***	*TOTAL*
	1000 m^2	**230,9**	**276,2**	**301,2**	**171,4**	**249,1**	***1000 m^2***	
	1000 m^3	**635,1**	**966,3**	**839,4**	**476,8**	**712,0**	***1000 m^3***	
Stambene zgrade	broj	58	45	61	45	39	*number*	*Residential*
	1000 m^2	73,2	133,9	696,1	58,3	92,4	*1000 m^2*	*buildings*
	1000 m^3	201,8	485,2	205,6	162,9	285,2	*1000 m^3*	
Hoteli i slične zgrade	broj	5	4	6	6	6	*number*	*Hotels and similar*
	1000 m^2	3,7	3,2	5,1	2,6	3,9	*1000 m^2*	*buildings*
	1000 m^3	10,5	8,7	13,9	7,6	11,3	*1000 m^3*	
Poslovne zgrade	broj	33	27	36	32	35	*number*	*Office buildings*
	1000 m^2	25	25,8	48,8	38,7	72,3	*1000 m^2*	
	1000 m^3	69,4	86,1	134,1	111,3	212,1	*1000 m^3*	
Zgrade za trgovinu na	broj	38	25	28	31	19	*number*	*Wholesale and retail*
veliko i malo	1000 m^2	47,6	38,5	51,1	27,2	11,9	*1000 m^2*	*trade buildings*
	1000 m^3	138,1	126,5	148,5	73,7	35,6	*1000 m^3*	
Zgrade za promet i	broj	11	8	10	8	11	*number*	*Traffic and commu-*
komunikacije	1000 m^2	6,4	2,6	5,2	5,2	6,8	*1000 m^2*	*nication buildings*
	1000 m^3	21,7	11,2	14,1	15,2	18,7	*1000 m^3*	
Industrijske zgrade	broj	34	30	33	33	22	*number*	*Industrial buildings*
i skladišta	1000 m^2	63,9	53,0	84,5	26,4	19,9	*1000 m^2*	*and warehouses*
	1000 m^3	157,5	191,2	221,2	68,5	31,3	*1000 m^3*	
Zgrade za kulturno-	broj	14	11	15	12	20	*number*	*Public entertainment,*
umjetničku djelatnost,	1000 m^2	11,8	7,2	21,5	9,2	39,4	*1000 m^2*	*education,hospital or*
obrazovanje,bolnice i	1000 m^3	35,5	25,4	57,1	26,7	110,3	*1000 m^3*	*institutional care*
zgrade za institucio-								*buildings*
nalnu skrb								
Ostale nestambene	broj	7	7	13	9	8	*number*	*Other non-residential*
zgrade	1000 m^2	2,0	1,1	3,2	3,9	2,3	*1000 m^2*	*buildings*
	1000 m^3	7,3	4,7	7,8	11,1	7,4	*1000 m^3*	

[1)] **Uključeni su objekti dobijeni novogradnjom, dogradnjom, obnavljanjem ruševnih objekata**
Including projects acquired by new construction, extension,rebuilt destroyed buildings
Po Klasifikaciji vrsta građevinskih objekata (CC)
According to the Classification of Type of Construction (CC)

14-5 ZAVRŠENE STAMBENE ZGRADE PO BROJU STANOVA I GRAĐEVINSKOJ VELIČINI, 2010[1)]
COMPLETED RESIDENTIAL BUILDINGS BY NUMBER OF DWELLINGS AND BUILDINGS FLOOR AREA, 2010 [1)]

	Zgrade po broju stanova *Buildings by number of dwellings*						**Građevinska veličina zgrade** *Building floor area 1000 m²*	**Završeni stanovi u zgradama** *Dwellings completed*		
	ukupno *Total*	**1-2**	**3-10**	**11-20**	**21-50**	**51+**		**broj** *Number*	**korisna površina** *Useful floor area 1000 m²*	
UKUPNO	**39**	**2**	**23**	**1**	**6**	**7**	**92,4**	**1.292**	**69,6**	***TOTAL***
Prizemne	-	-	-	-	-	-	-	-	-	*Groundfloor*
1-katne	2	2	-	-	-	-	0,4	4	0,3	*1 storey*
2-katne	22	-	22	-	-	-	11,8	156	8,7	*2 storey*
3-katne	1	-	1	-	-	-	0,9	8	0,7	*3 storey*
4-katne	-	-	-	-	-	-	-	-	-	*4 storey*
5- katne	2	-	-	-	2	-	4,8	77	3,8	*5 storey*
6+	12	-	-	1	4	7	74,5	1.047	56,1	*6+*

14-6 ZAVRŠENE STAMBENE ZGRADE PO SOBNOSTI, 2010[1)]
COMPLETED RESIDENTIAL BUILDINGS BY NUMBER OF ROOMS, 2010 [1)]

Završene stambene zgrade *Completed residential buildings*		**Završeni stanovi** *completed dwellings*					
		ukupno *total*	**1-sobni** *one room*	**2-sobni** *two rooms*	**3-sobni** three *rooms*	**4-sobni** *four rooms*	**5 i višesobni** *5 or more rooms*
broj *number*	**39**	1.292	368	564	252	88	20
P 1000 m² *floor area 1000 m2*	92,4	69,6	13,5	30,2	17,9	6,6	1,4
od toga: investitor pravna osoba *of these: investor is a legal person*							
broj *number*	36	1.247	341	553	249	84	20
P 1000 m² *floor area 1000 m2*	88,8	67,0	12,4	29,4	17,7	6,1	1,4

[1)] **Po Klasifikaciji vrsta građevinskih objekata (CC)**
According to the Classification of Type of Construction (CC)
Stambene zgrade bez vikend kuća
Residential buildings without holiday houses

14-7 ZAVRŠENE STAMBENE ZGRADE PO KATNOSTI, NAČINU GRADNJE I INSTALACIJAMA U ZGRADI, 2010.[1)]
COMPLETED RESIDENTIAL NEW BUILDINGS BY STOREYS, WAY OF BUILDING AND INSTALLATION, 2010[1)]

	Ukupno *Total*	**Zgrade po katnosti** *Number of buildings by storeys*							
		prizemne *Ground-floor*	**1-katne** *1-storey*	**2-katne** *2-storeys*	**3-katne** *3-storeys*	**4-katne** *4-storeys*	**5-katne** *5-storey*	**6-katne i više** *6-storeys or more*	
				Investitor je pravna osoba *Investor is a legal person*					
Zgrade po načinu gradnje:	36	-	2	20	1	-	1	12	***Way of building***
tradicionalni	33	-	1	20	-	-	1	11	*traditional*
djelimično montažni	3	-	1	-	1	-	-	1	*partly prefabricated*
montažni	-	-	-	-	-	-	-	-	*prefabricated*
Zgrade koje imaju :									***Buildings with:***
plin i centralno	11	-	1	-	-	-	1	9	*gas & central heating*
samo centralno	25	-	1	20	1	-	-	3	*only central heating*
bez gasa i centralnog	-	-	-	-	-	-	-	-	*without installation*
Završeni stanovi									***Dwellings completed***
broj	1.247	-	4	148	8	-	40	1.047	*number*
površina, 000 m^2	67,1	-	0,3	8,1	0,7	-	1,9	56,1	*floor area, 000m^2*
Vrijednost građevinskih radova na završenim zgradama, ` 000 KM	74.929	-	3.400	19.000	1.266	-	2.920	48.343	***Value of construction projects put in place on completed buildings, 000 KM***
				Investitor je fizička osoba *Investor is a natural person*					
Zgrade po načinu gradnje:	3	-	-	2	-	-	1	-	***Way of building***
tradicionalni	3	-	-	2	-	-	1	-	*traditional*
montažni	-	-	-	-	-	-	-	-	*prefabricated*
Zgrade koje imaju :									***Buildings with:***
plin i centralno	1	-	-	1	-	-	-	-	*gas & central heating*
samo centralno	1	-	-	1	-	-	-	-	*only central heating*
bez gasa i centralnog	1	-	-	-	-	-	1	-	*without installation*
Završeni stanovi									***Dwellings completed***
broj	45	-	-	8	-	-	37	-	*number*
površina, 000 m^2	2,6	-	-	0,7	-	-	1,9	-	*floor area, 000m^2*
Vrijednost građevinskih radova na završenim zgradama, ` 000 KM	5.469	-	-	1.679	-	-	3.790	-	***Value of construction projects put in place on completed buildings, 000 KM***

[1)] **Po Klasifikaciji vrsta građevinskih objekata (CC)**
According to the Classification of Type of Construction (CC)
Stambene zgrade bez vikend kuća
Residential buildings without holiday houses

14- 8 ZGRADE GRAĐENE U REŽIJI INDIVIDUALNIH VLASNIKA
BUILDINGS MADE BY INDIVIDUALITY OWNERS

	Broj objekata *Number of projects*	Vrijednost izvršenih radova *Value of construction put in place 000 KM*	Završeni stanovi *Dwellingscompleted*			
			broj *number*	površina, 000m² *area, 000m²*	od toga: vikend kuće *of these: dwellings for vacation*	
					broj *number*	površina, 000m2 *area, 000m2*
2006	11.853	278.589	4.683	395,5	61	3,3
2007	11.225	296.659	5.062	432,9	58	3,4
2008[1)]	10.795	276.445	4.770	389,5	114	6,8
2009[2)]	9.817	212.545	5.028	406,1	153	8,9
2010[3)]	8.146	177.438	3.687	290,5	99	5,4

1) Podaci su dobiveni iz 61 općina F BiH
2) Podaci su dobiveni iz 64 općina F BiH
3) Podaci su dobiveni iz 60 općina F BiH

1) Data are obtained by 61 municipalities F B&H
2) Data are obtained by 64 municipalities F B&H
3) Data are obtained by 60 municipalities F B&H,

14-9 ZGRADE GRAĐENE U REŽIJI INDIVIDUALNIH VLASNIKA, ZAVRŠENI STANOVI
BUILDINGS MADE BY INDIVIDUALITY OWNERS, DWELLINGS COMPLETED

	Jedinica mjere	Ukupno *Total*	Mjesna naselja *Urban area*	Druga naselja *Other area*	*Unit of measure*	
2008						
Stanovi	broj	4.770	1.384	3.386	*number*	*Dwellings*
Površina stanova	000 m²	389,6	114,3	275,3	*000 m²*	*Floor area*
Prosječna površina stana	m²	81,7	82,6	81,3	*m²*	*Average floor area*
2009						
Stanovi	broj	5.028	1.611	3.417	*number*	*Dwellings*
Površina stanova	000 m²	406,1	131,1	275,0	*000 m²*	*Floor area*
Prosječna površina stana	m²	80,8	81,4	80,5	*m²*	*Average floor area*
2010						
Stanovi	broj	3.687	920	2.767	*number*	*Dwellings*
Površina stanova	000 m²	290,5	71,7	218,8	*000 m²*	*Floor area*
Prosječna površina stana	m²	78,8	78	79	*m²*	*Average floor area*

14-10 ZGRADE GRAĐENE U REŽIJI INDIVIDUALNIH VLASNIKA, ZAVRŠENI STANOVI PO SOBNOSTI
BUILDINGS MADE BY INDIVIDUALITY OWNERS, DWELLINGS COMPLETED BY ROOMS

	Stanovi po broju soba *Dwellings by number of rooms*						Opremljenost stanova *Equipment of dwellings*				
							instalacije *instalations*			kupaonica *bathroom*	
	ukupno *total*	1-sobni *one room*	2-sobni *two rooms*	3-sobni *three rooms*	4-sobni *four rooms*	5 i više-sobni *5 or more rooms*	centralno, voda, struja *central heating, water, electricity*	voda, struja *water, electricity*	samo struja *only electricity*		
2008	**4.770**	**610**	**1.689**	**1.323**	**764**	**384**	**1.289**	**3.422**	**59**	**4.770**	
Mjesna naselja	1.384	149	501	409	206	119	524	849	11	1.384	*Urban areas*
2009	**5.028**	**613**	**1.606**	**1.698**	**874**	**237**	**1.737**	**3.243**	**48**	**5.028**	
Mjesna naselja	1.611	183	498	506	330	94	813	786	12	1.611	*Urban areas*
2010	**3.687**	**304**	**1.543**	**1.046**	**603**	**191**	**1.301**	**2.312**	**74**	**3.687**	
Mjesna naselja	920	78	377	271	155	39	388	516	16	920	*Urban areas*

14-11 STAMBENA IZGRADNJA [1)]
RESIDENTIAL CONSTRUCTION

	2006	2007	2008	2009	2010	
BROJ ZAVRŠENIH STANOVA *NUMBER OF COMPLETED DWELLINGS*						
Ukupno	**1.064**	**1.411**	**883**	**734**	**1.328**	*Total*
Jednosobni stanovi	149	231	169	57	388	*One-room dwellings*
Dvosobni stanovi	634	777	435	392	576	*Two-room dwellings*
Trosobni stanovi	267	342	259	249	256	*Three-room dwellings*
Četvorosobni stanovi	14	58	20	31	88	*Four-room dwellings*
Peterosobni i višesobni stanovi	-	3	-	5	20	*Five or more-room dwellings*
Investitor je pravna osoba	**1.020**	**1.400**	**815**	**692**	**1.247**	*Investor is a legal person*
Jednosobni stanovi	138	226	157	57	341	*One-room dwellings*
Dvosobni stanovi	614	773	403	366	553	*Two-room dwellings*
Trosobni stanovi	258	340	236	236	249	*Three-room dwellings*
Četvorosobni stanovi	10	58	19	28	84	*Four-room dwellings*
Peterosobni i višesobni stanovi	-	3	-	5	20	*Five or more-room dwellings*
Investitor je fizička osoba	**44**	**11**	**68**	**42**	**81**	*Investor is a natural person*
Jednosobni stanovi	11	5	12	-	47	*One-room dwellings*
Dvosobni stanovi	20	4	32	26	23	*Two-room dwellings*
Trosobni stanovi	9	2	23	13	7	*Three-room dwellings*
Četvorosobni stanovi	4	-	1	3	4	*Four-room dwellings*
Peterosobni i višesobni stanovi	-	-	-	-	-	*Five or more-room dwellings*
KORISNA POVRŠINA STANOVANJA, 1000 m^2 *USEFUL FLOOR AREA OF COMPLETED DWELLINGS, 1000 m^2*						
Ukupno	**71,0**	**88,4**	**55,5**	**47,7**	**71,7**	*Total*
Jednosobni stanovi	7,3	10,6	6,3	2,2	14,5	*One-room dwellings*
Dvosobni stanovi	38,0	46,3	25,7	22,5	30,9	*Two-room dwellings*
Trosobni stanovi	24,2	24,9	21,6	18,9	18,4	*Three-room dwellings*
Četvorosobni stanovi	1,6	6,1	1,9	3,4	6,5	*Four-room dwellings*
Peterosobni i višesobni stanovi	-	0,4	-	0,7	1,4	*Five or more-room dwellings*
Investitor je pravna osoba	**67,9**	**87,9**	**51,2**	**44,1**	**67,0**	*Investor is a legal person*
Jednosobni stanovi	6,8	10,5	5,8	2,2	12,4	*One-room dwellings*
Dvosobni stanovi	36,7	46	23,8	20,5	29,4	*Two-room dwellings*
Trosobni stanovi	23,3	24,8	19,8	17,8	17,7	*Three-room dwellings*
Četvorosobni stanovi	1,2	6,1	1,8	2,9	6,1	*Four-room dwellings*
Peterosobni i višesobni stanovi	-	0,4	-	0,7	1,4	*Five or more-room dwellings*
Investitor je fizička osoba	**3,1**	**0,5**	**4,3**	**3,6**	**4,7**	*Investor is a natural person*
Jednosobni stanovi	0,5	0,1	0,5	-	2,1	*One-room dwellings*
Dvosobni stanovi	1,4	0,3	1,9	2,0	1,5	*Two-room dwellings*
Trosobni stanovi	0,9	0,1	1,8	1,1	0,7	*Three-room dwellings*
Četvorosobni stanovi	0,4	-	0,1	0,5	0,4	*Four-room dwellings*
Peterosobni i višesobni stanovi	-	-	-	-	-	*Five or more-room dwellings*

1) Po Klasifikaciji vrsta građevinskih objekata (CC)/*According to the Classification of Type of Construction (CC)*
Stanovi u stambenim i nestambenim zgradama/*Dwellings in residential and non-residential buildings*

14-11 STAMBENA IZGRADNJA [1] (nastavak)
RESIDENTIAL CONSTRUCTION (continued)

	2006	2007	2008	2009	2010	
BROJ NEZAVRŠENIH STANOVA, kraj godine *NUMBER OF UNFINISHED DWELLINGS, end of year*						
Ukupno	**1.238**	**1.142**	**1.571**	**2.010**	**1.100**	*Total*
Investitor je pravna osoba	1.233	1.140	1.563	1.969	1.036	*Investor is a legal person*
Investitor je fizička osoba	5	2	8	41	64	*Investor is a natural person*
KORISNA POVRŠINA NEZAVRŠENIH STANOVA, 1000 m^2 *USEFUL FLOOR AREA OF UNFINISHED DWELLINGS, 1000 m^2*						
Ukupno	**78,7**	**78,5**	**98,6**	**122,5**	**59,1**	*Total*
Investitor je pravna osoba	78,2	78,2	98,1	119,9	55,5	*Investor is a legal person*
Investitor je fizička osoba	0,5	0,3	0,5	2,6	3,9	*Investor is a natural person*

1) Po Klasifikaciji vrsta građevinskih objekata (CC)*/According to the Classification of Type of Construction (CC)*
Stanovi u stambenim i nestambenim zgradama*/Dwellings in residential and non-residential buildings*

14-12 ZAVRŠENI STANOVI PO SOBNOSTI I POVRŠINI STANOVANJA [1], 2010.
COMPLETED DWELLINGS BY USEFUL FLOOR AREA AND NUMBER OF ROOMS [1], 2010

	Stanovi prema broju soba *Dwellings by number of rooms*							
	Ukupno *Total*	**1-sobni** *one room*	**2-sobni** two *room*	**3-sobni** three *rooms*	**4-sobni** 4 *rooms*	**5-sobni** *5 rooms*	**6+** 6 or more *rooms*	
UKUPNO	**1.328**	**388**	**576**	**256**	**88**	**20**	**-**	***TOTAL***
Prema površini stanovanja:								*Accordig to useful floor area:*
ispod 50 m^2	383	368	15	-	-	-	-	*under 50 m^2*
50 m^2 - 74 m^2	770	20	560	186	4	-	-	*50 m^2 - 74 m^2*
75 m^2 -99 m^2	123	-	1	64	58	-	-	*75 m^2 -99 m^2*
100 m^2 - 124 m^2	39	-	-	6	26	7	-	*100 m^2 - 124 m^2*
125 m^2 -149 m^2	13	-	-	-	-	13	-	*125 m^2 -149 m^2*
150 m^2 i više	-	-	-	-	-	-	-	*150 m^2 and more*
Prosječna korisna podna površina (m^2) :	54,2	37,4	53,8	72,0	105,5	132,0		*Average useful floor area (m^2) :*

1) Po Klasifikaciji vrsta građevinskih objekata (CC)
According to the Classification of Type of Construction (CC)

14-13 GRAĐEVINSKI RADOVI U INOZEMSTVU
CONSTRUCTION WORKS ABROAD

	Vrijednost narudžbi, *Value of construction, 000 KM 1)*	Vrijednost izvršenih radova po vrstama objekata, '000 KM 1) *Value of construction projects put in place by type of structure, ' 000 KM 1)*			Prosječan broj radnika *Average number of workers*		
		ukupno *Total*	visokogradnja *Building*	niskogradnja *civil engineering*	ukupno *Total*	od toga iz FBiH *Of these from FB&H*	
2006	**362.560**	**191.014**	**96.792**	**94.222**	**1.954**	**774**	
2007	**326.630**	**185.312**	**92.835**	**92.477**	**1.797**	**712**	
2008	**395.875**	**239.855**	**132.369**	**107.486**	**1.710**	**627**	
2009	**482.929**	**244.660**	**127.787**	**116.873**	**1.432**	**616**	
2010	**581.540**	**243.037**	**96.972**	**146.065**	**1.412**	**642**	
Njemačka	13.182	10.564	8.741	1.823	145	128	*Germany*
Srbija	6.433	6.235	5.745	490	73	65	*Serbia*
Crna Gora	2.920	2.920	176	2.744	65	58	*Montenegro*
Slovenija	1.452	1.105	578	527	72	68	*Slovenia*
Hrvatska	38.682	16.797	16.797	-	102	95	*Croatia*
Italija	1.480	1.360	1.360	-	19	19	*Italy*
Pakistan	14.528	2.114	-	2.114	74	2	*Pakistan*
Kenija	122.725	14.603	-	14.603	585	17	*Kenya*
Libija	351.320	167.721	57.666	110.055	210	138	*Libia*
Alžir	17.979	11.927	3.743	8.184	30	20	*Algeere*
Etiopija	10.839	7.691	2.166	5.525	37	32	*Ethiopia*

14-13.1 GRAĐEVINSKI RADOVI U INOZEMSTVU
CONSTRUCTION WORKS ABROAD

	Vrijednost narudžbi, *Value of contracts, 000 USD 1)*	Vrijednost izvršenih radova po vrstama objekata, '000 USD 1) *Value of construction projects put in place by type of structure, ' 000 USD 1)*			
		Ukupno *Total*	Visokogradnja *Building*	Niskogradnja *civil engineering*	
2006	**218.685**	**115.214**	**58.382**	**56.832**	
2007	**219.942**	**124.783**	**62.514**	**62.269**	
2008	**297.377**	**180.176**	**99.434**	**80.742**	
2009	**352.352**	**178.506**	**93.235**	**85.271**	
2010	**426.320**	**178.166**	**71.089**	**107.077**	
Njemačka	9.664	7.745	6.408	1.337	*Germany*
Srbija	4.716	4.571	4.212	359	*Serbia*
Crna Gora	2.141	2.140	129	2.011	*Montenegro*
Slovenija	1.064	810	424	386	*Slovenia*
Hrvatska	28.357	12.313	12.313	-	*Croatia*
Italija	1.085	997	997	-	*Italy*
Pakistan	10.650	1.549	-	1.549	*Pakistan*
Kenija	89.968	10.706	-	10.706	*Kenya*
Libija	257.549	122.954	42.274	80.680	*Libia*
Alžir	13.180	8.743	2.746	5.997	*Algeere*
Etiopija	7.946	5.638	1.586	4.052	*Ethiopia*

1) Vrijednosti su preračunate po srednjem tečaju tečajne liste Centralne banke BiH broj 256 utvrđenoj na dan 31.12. 2009. (1 USD = 1,364088 KM)
1)Values are calculated at the medium excange rates of the Central Bank of BiH No. 256 of 31.12. 2009 (1 USD = 1,364088 KM)

14-14 PROSJEČNA CIJENA ZAVRŠENIH STANOVA
AVERAGE PRICE OF DWELLINGS COMPLETED

	Broj stanova *Number of dwellings*	Površina, m² *Useful floor area, m²*	Prosječna cijena 1 m², KM *Average price 1 m², KM*			
			ukupno *Total*	od ukupnog: troškovi gradnje *Of that: construction costs*		
				ukupno *Total*	udio u ukupnoj cijeni, % *Share of total, %*	
2006	**453**	**31.762,6**	**1.291,1**	**966,1**	**74,8**	
2007	**462**	**29.452,0**	**1.460,6**	**1.068,1**	**73,1**	
2008	**725**	**45.499,0**	**1.668,2**	**1.257,7**	**75,4**	
2009	**759**	**44.469,0**	**1.706,5**	**1.271,5**	**74,4**	
2010	**1.037**	**56.396,0**	**1.573,4**	**1.213,7**	**77,1**	
Po izabranim općinama						*By selected municipalities*
Sarajevo	531	27.974,0	1.738,8	1.301,4	74,8	*Sarajevo*
Ostale općine	506	28.422,0	1.399,9	1.121,7	80,1	*Other municipalities*

14-14.1 PROSJEČNA CIJENA STANOVA U GRADNJI
AVERAGE PRICE OF DWELLINGS UNDER CONSTRUCTION

	Broj stanova *Number of dwellings*	Površina, m² *Useful floor area, m²*	Prosječna cijena 1 m², KM *Average price 1 m², KM*			
			ukupno *Total*	od ukupnog: troškovi gradnje *Of that: construction costs*		
				ukupno *Total*	udio u ukupnoj cijeni, % *Share of total, %*	
2006	**415**	**25.800,0**	**1.295,0**	**914,8**	**70,6**	
2007	**686**	**42.910,0**	**1.398,2**	**1.050,3**	**74,4**	
2008	**888**	**57.380,0**	**1.504,0**	**1.063,0**	**70,7**	
2009	**887**	**48.389,0**	**1.537,0**	**1.190,9**	**77,5**	
2010	**1.084**	**56.743,0**	**1.503,8**	**1.154,8**	**76,8**	
Po izabranim općinama						*By selected municipalities*
Sarajevo	582	27.889,0	1.638,5	1.283,5	78,3	*Sarajevo*
Ostale općine	502	28.854,0	1.347,6	1.005,5	74,6	*Other municipalities*

15 PROMET I KOMUNIKACIJE

TRANSPORT AND COMMUNICATIONS

15-0 METODOLOŠKA OBJAŠNJENJA

NOTES ON METHODOLOGY

Izvori i metode prikupljanja podataka

Podaci o prijevozu, pratećim djelatnostima u prijevozu te poštanskim i telekomunikacijskim uslugama dobiveni su obradom tromjesečnih i godišnjih statističkih izvještaja, prikupljenih od poslovnih subjekata koji su prema Klasifikaciji djelatnosti registrirani u područje I i odnose se na željeznički prijevoz, ostali kopneni prijevoz (cestovni) i zračni prijevoz. Prikazani su i podaci o pratećim djelatnostima u prijevozu (rad aerodroma/zračnih luka) te poštanske i telekomunikacijske usluge.

Podaci o cestovnom prijevozu putnika i robe odnose se na rad poslovnih subjekata koji obavljaju cestovni prijevoz putnika autobusima i cestovni prijevoz robe cestovnim teretnim vozilima.

Podaci o gradskom prijevozu odnose se na rad poslovnih subjekata koji obavljaju gradski prijevoz (tramvajima, autobusima i trolejbusima) u gradskim i prigradskim naseljima.

Podaci o željezničkom prijevozu putnika i robe prikupljeni su od JP Željeznice Federacije Bosne i Hercegovine.

Podaci o poštanskim i telekomunikacijskim uslugama prikupljeni su od poslovnih subjekata razvrstanih u djelatnost poštanske aktivnosti i djelatnost telekomunikacija.

Godišnji izvještaj o telekomunikacijskoj opremi, mreži i uslugama usklađen je sa zahtjevom Statistics on Communication and Information Services (COINS), odnosno preporukama EUROSTAT-a Methodological Manual for Statistics on Telecommunication Services.

Podaci o pratećim djelatnostima u zračnom prijevozu obuhvaćaju rad aerodroma/zračnih luka: prihvat aviona/zrakoplova, putnika i robe. Obuhvaćeni su domaći i strani avioni/zrakoplovi.

Podaci o prometnim nezgodama, poginulim i povrijeđenim osobama, preuzeti su od Kantonalnih ministarstava unutrašnjih/unutarnjih poslova.

Data and methods of data collection

Data on transport, supporting activities in transport and postal and telecommunication services are obtained from quarterly and annual statistical reports collected from enterprises which are registered according to the Classification of Economic Activity, Section I and relate to: railway transport, other land transport (road) and air transport. Data are also presented on supporting activities in transport (activity at airports) and postal and telecommunication services.

Data on road transport of passengers and goods relate to activity of business entities that are engaged in road transport of passengers by buses and road transport of goods by road goods vehicles.

Data on transport in urban areas include the activity of legal entities engaged in providing transport (by tramways, buses and troley-buses) in urban and suburban areas.

All data relating to the railway transport are supplied by Public Enterprise of the Federation of Bosnia and Herzegovina.

Data on postal traffic and communication services are collected from legal entities classification on postal services and telecommunication services.

Annual report on telecommunication equipment, network and services are harmonized with Statistics on Communication and Information Services (COINS), or according to EUROSTAT recommendation – Methodological Manual for Statistics on Telecommunication Services.

Data on supporting activities in air transport relate to the activity of airports, this including operation of aircrafts and passengers. Included are foreign and domestic aircrafts.

Data on road traffic accidents, killed and injured persons are supplied by the Cantonal Ministries of Internal Affairs.

Podaci o dužini magistralnih cesta te podaci o broju mostova i tunela na magistralnim cestama prikupljeni su od Direkcije cesta Federacije BiH, a podaci o dužini regionalnih cesta te podaci o broju mostova na regionalnim cestama prikupljeni su od Direkcija cesta pri Kantonalnim ministarstvima.

Data on the length main road and number of bridges and tunnels on main roads collected from the Road Directorate of Federation of B&H, and data on the length regional road and number of bridges on regional roads collected from the Road Directorate by Ministry in each canton.

Federalni zavod za statistiku preuzima od Agencije za identifikacione dokumente, evidenciju i razmjenu podataka BiH originalnu bazu podataka o registriranim cestovnim motornim vozilima u obliku slogova na magnetnom mediju koju statistički obrađuje i objavljuje.

Federal Office of Statistics receives from the Agency for Identification Documents Registers and data Exchange of B&H original customs database on registred motor vehicles and trailers, and performs further data processing and dissemination.

Definicije

Definitions

Pod pojmom prijevoz podrazumijeva se kretanje putnika ili robe od jednog mjesta (mjesto ukrcaja/utovara) do drugog mjesta (mjesto iskrcaja/istovara) i predstavlja rad prijevoznih preduzeća/poduzeća.

Considered as transport is movement of passenger or goods from one place (embarked/loading place) to another place (disembarked/unloading place) and representing the operation of transport enterprises.

Putnik je svaka osoba koja putuje u željezničkom, cestovnom i zračnom prijevoznom sredstvu, isključujući uslužno osoblje voza, autobusa, tramvaja, aviona/zrakoplova i teretnih prijevoznih sredstava.

Passenger is any person who makes a voyage on rail, road and air transport equipment, excluding service staff.

Pod robom se podrazumijeva svaka roba koja se prevozi željezničkim, cestovnim i zračnim prijevoznim sredstvima.

Goods are any goods moved on rail, road and air transport equipment.

Prijevoz putnika i/ili robe dijeli se na unutrašnji/unutarnji i međunarodni (s obzirom na prijelaz državne granice).

If considered in terms of country borders, transport of passengers and/or goods is divided into inland and international.

Unutrašnji/Unutarnji prijevoz obuhvaća prijevoz putnika i/ili robe obavljen između mjesta ukrcaja i/ili utovara i mjesta iskrcaja i/ili istovara unutar granica naše zemlje.

Inland transport is conveying of passengers and/or goods between the place of embarkment and/or loading and the place of disembarkment and/or unloading within the borders of the country.

Međunarodni prijevoz obuhvaća prijevoz putnika i/ili robe između mjesta ukrcaja i/ili utovara u našoj zemlji i mjesta iskrcaja i/ili istovara u inozemstvu i obrnuto.

International transport is conveying of passengers and/or goods between the place of embarkment and/or loading in our country and the place of disembarkment and/or unloading abroad, or the other way round.

Putnički i/ili tonski kilometar je jedinica mjere koja predstavlja prijevoz jednog putnika i/ili jedne tone robe na udaljenosti od jednog kilometra.

Passenger and/or tonne kilometer is a unit of measure representing transport of one person and/or tonne over a distance of one kilometer.

Tranzit obuhvaća prijevoz putnika i/ili robe obavljen između mjesta ukrcaja i/ili utovara i mjesta iskrcaja i/ili istovara izvan granica naše zemlje.

Transit is conveying of passengers and/or goods between the place of embarkment and/or loading and the place of disembarkment and/or unloading outside the borders of the country.

Željeznički prijevoz

Željeznički prijevoz je oblik prijevoza koji se odvija željezničkim šinama isključivo uz upotrebu/uporabu željezničkih vozila.

Željeznička pruga je dio prostora opremljen za obavljanje prijevoza.

Kolosijek je par šina po kojima mogu voziti željeznička vozila.

Pruga je jedan ili više susjednih kolosijeka koji čine put između dvije tačke. Gdje se dio mreže sastoji od dvije ili više glavnih pruga koje vode jedna uz drugu, tu ima onoliko pruga koliko i puteva kojima kolosijeci isključivo pripadaju.

Eksploataciona dužina pruge je ukupna dužina pruge za putnički prijevoz, prijevoz robe ili oboje.

Elektrificirana pruga je pruga s jednim ili više elektrificiranih voznih kolosijeka.

Dijelovi pruga koji se nalaze uz stanice/postaje koje su elektrificirane samo kako bi se omogućilo manevrisanje i koji nisu elektrificirani do sljedećih stanica/postaja, računaju se kao neelektrificirane pruge.

Željeznička vozila su pokretna vozna sredstva isključivo šinska, koja se kreću ili svojom vlastitom snagom (vučna vozila) ili koja vuče drugo prijevozno sredstvo (putnički vagoni, priključni vagoni, službeni vagoni, teretni vagoni).

Vučno vozilo je prijevozno sredstvo opremljeno sa pogonskim uređajem i motorom, ili samo motorom, namjenjeno jedino za vuču drugih vozila ("lokomotiva") ili i za vuču drugih vozila i za prijevoz putnika i robe ("motorna vozila").

Lokomotiva je vučno željezničko vozilo sa snagom od 110 kW i više na vučnoj kuki opremljeno s pogonskim uređajem i motorom ili samo motorom, isključivo korišteno za vuču željezničkih vozila.

Railway transport

Railway transport is a line of communication made up by rail exclusively for the use of railway vehicles.

Line of communication is part of space equipped for the execution of transport.

Track is a pair of rails over which railway vehicles can run.

Line is a one or more adjacent running tracks forming a route between two points. Where a section of network comprises two or more lines running alongside one another, there are as many lines as routes to which tracks are allotted exclusively.

Length of lines operated is a total length of line for passenger transport, goods transport, or for both.

Electrified line is a line with one or more electrified running tracks.

Sections of lines adjacent to stations that are electrified only to permit shunting and not electrified as far as the next stations are to be counted as non-electrified lines.

Railway vehicles are mobile equipment running exclusively on rails, moving either under its own power (tractive vehicles) or hauled by another vehicle (coaches, railcar trailers, vans and wagons).

Tractive vehicle is a vehicle equipped with prime mover and motor, or with motor only, intended solely for hauling other vehicles (a "locomotive") or for both hauling other vehicles and for the carriage of passengers and/or goods (a "railcar").

Locomotive is a tractive railway vehicle with a power of 110 kW and above at the draw hook equipped with prime mover and motor or with motor only used for hauling railway vehicles.

Električna lokomotiva je lokomotiva s jednim električnim motorom ili s više njih koja dobiva struju primarno od nadzemnog kontaktnog voda ili šina za napajanje strujom ili od akumulatora koje nosi lokomotiva.

Electric locomotive is a locomotive with one or more electric motors, deriving current primarily from overhead wires or conductor rails or from accumulators carried on the locomotive.

Dizelska lokomotiva je lokomotiva čiji je glavni izvor snage dizelski motor, bez obzira na vrstu prijenosa.

Diesel locomotive is a locomotive, the main source of power of which is a diesel engine, irrespective of the type of transmission installed.

Motorni vagon (motorna garnitura) je željezničko vozilo (vagon) s motorom namijenjeno za prijevoz putnika ili robe željeznicom.

Railcar is a tractive railway vehicle with motor constructed for the conveyance of passengers or goods by rail.

Putnički vagon je željezničko vozilo za prijevoz putnika koje nije motorno vozilo ili priključno vozilo.

Coach is a passenger railway vehicle other than a railcar or a railcar trailer.

Broj sjedala i ležaja je broj sjedala i ležajeva raspoloživih u putničkom vozilu, kad obavlja uslugu za koju je namijenjeno.

Number of seats and berths is a number of seats and berths available in a passenger vehicle when performing the service for which it is intended.

Teretni vagon je željezničko prijevozno sredstvo namijenjeno za prijevoz tereta.

Wagon is railway vehicle normally intended for the transport of goods.

Vagoni koji ne pripadaju željezičkom preduzeću/poduzeću, ali su mu na raspolaganju za vožnju pod određenim uslovima/uvjetima, zajedno s vagonima koje je željezničko preduzeće/poduzeće iznajmilo trećim osobama su vagoni u privatnom vlasništvu.

Wagon not belonging to a railway body, but at its disposal and authorized to run for it under specified conditions, or wagon hired out by a railway body to third parties is a privately-owned wagon.

Voz/Vlak-kilometar je jedinica mjere koja predstavlja kretanje voza/vlaka na udaljenosti od jednog kilometra. Posmatra se udaljenost koja je stvarno prijeđena.

Train-kilometre is a unit of measure representing the movement of a train over one kilometre. The distance to be covered is the distance actually run.

Vučni vozni kilometar je jedinica mjere koja predstavlja svako kretanje vučnog vozila na udaljenosti od jednog kilometra. Uključeno je kretanje samoga vučnog vozila. Manevarska su kretanja isključena.

Tractive vehicle-kilometre is a unit of measure representing any movement of an active tractive vehicle over a distance of one kilometre. Tractive vehicles running light are included. Shunting movements are excluded.

Vučeni bruto-tonski kilometar je jedinica mjere koja predstavlja kretanje na udaljenosti od jednog kilometra jedne tone vučenog vozila (i motornog vozila) i sadržaja. Uključena je masa motornog vozila, dok je masa lokomotive isključena. Isključeni su manevriranje i druga slična kretanja.

Gross tonne-kilometre hauled is a unit of measure representing the movement over a distance of one kilometre one tonne of hauled vehicles (and railcars) and contents. The weight of railcars is included, whereas the weight of locomotives is excluded. Shunting and other similar movements are excluded.

Cestovni prijevoz

Cesta je saobraćajnica/prometnica namijenjena kretanju cestovnih vozila na čvrstoj podlozi, osim šina ili pista za avione/zrakoplove, otvorena za javni promet, u prvom redu namijenjena za kretanje cestovnih motornih vozila na točkovima.

Autocesta je posebno projektovana i izgrađena cestovna saobraćajnica/prometnica sa zaštitnim pojasom u sredini, namijenjena za promet motornih vozila koja:
- ima posebne kolovozne trake za oba smjera kretanja odvojene uskim i dugim razdjelnim pojasom
- ne ukršta se u istom nivou sa drugom cestom, željezničkom ili tramvajskom prugom
- posebno je označena kao autocesta i rezervisana/ rezervirana je za promet određenih kategorija cestovnih motornih vozila.

Od 2009. godine u ukupnu dužinu cesta uključene su i autoceste.

Magistralna cesta je javna cesta koja povezuje cjelokupan ili veći dio prostora države Bosne i Hercegovine, Federacije BiH i integrira ga u evropsku/europsku mrežu cesta, a čine međusobnu zavisnu/ovisnu prometnu mrežu.

Regionalna cesta je javna cesta koja povezuje naselje i lokalitete unutar jednog ili više kantona, integrira cjelokupni prostor kantona i čine međusobno zavisnu/ovisnu prometnu mrežu jednog ili više kantona priključenih na mrežu magistralnih cesta.

E-cesta je međunarodna mreža E-cesta uspostavljena Evropskim/Europskim sporazumom o glavnim cestama za međunarodni prijevoz u Ženevi 15. novembra/studenog 1975. godine i njegovim amandmanima.

Gradski cestovni prijevoz je prijevoz koji se obavlja po gradskim cestama i tramvajskim prugama.

Broj sjedala u autobusima, trolejbusima i tramvajima uključujući vozačevo je broj sjedala koja su na raspolaganju u prijevoznom sredstvu kada ono obavlja prijevoz za koji je u prvom redu namijenjeno.

Cestovno motorno prijevozno sredstvo je cestovno prijevozno sredstvo opremljeno pogonskim motorom koji je njegovo jedino sredstvo pokretanja, obično se koristi za prijevoz osoba ili robe ili za vuču vozila koja se koriste za prijevoz osoba ili roba.

Road transport

Road is a line of communication (travelled way) using a stabilized base other than rails or air strips open to public traffic, primarily for the use of road motor vehicles running on their own wheels.

Motorway is a road, specially designed and built for motor traffic, which does not serve properties bordering on it, and which:
- *Is provided with separate carriageways for traffic in two directions, separated from each other, either by a dividing strip, or exceptionally by other means*
- *Has no crossings at the same level with any road, railway or tramway track*
- *Is especially sign-posted as a motorway and is reserved for specific categories of road motor vehicles.*

Since 2009 the total lenght of roads included motorways.

Main road is a public road that connects the whole or most of the space of Bosnia and Herzegovina, the Federation of B&H and integrates with Europen roads network, and make each other depending on network traffic.

Regional road is a public road that connects the village and locality within one or more of canton, integrates the whole space of canton and make each other depending on network traffic the one or most of cantons with Europen main road network.

E-road is an international "E" network consists of a system of reference roads as laid down in the European Agreement on Main International Arteries, Geneva, 15 November 1975 and its amendments.

Urban road transport is a transport carried out on urban roads or tramways.

Number of seats including the driver's, available in the vehicle when it is performing the service for which it is primarily intended.

Road motor vehicle is a road vehicle fitted with an engine whence it derives its sole means of propulsion, which is normally used for carrying persons or goods or for drawing, on the road, vehicles used for the carriage of persons or goods.

Putničko cestovno motorno prijevozno sredstvo je prijevozno sredstvo namijenjeno u prvom redu za prijevoz jedne ili više osoba.

Passenger road motor vehicle is a vehicle, exclusively designed or primarily, to carry one or more persons.

Putničko vozilo je putničko prijevozno sredstvo, namijenjeno za prijevoz putnika i nema više od devet sjedećih mjesta (uključujući vozačevo).

Passenger car is a road motor vehicle, other than a motor cycle, intended for the carriage of passengers and designed to seat no more than nine persons (including the driver).

Autobus je cestovno motorno prijevozno sredstvo namijenjeno prijevozu putnika s više od 9 sjedećih mjesta (uključujući vozačevo sjedalo). Statistika također uključuje minibuse namijenjene prijevozu putnika s više od 9 sjedećih mjesta (uključujući vozačevo sjedalo).

Motor-coach or bus is a passenger road motor vehicle designed to seat more than nine persons (including the driver). Statistics also include mini-buses designed to seat more than 9 persons (including the driver).

Trolejbus je cestovno prijevozno sredstvo namijenjeno prijevozu putnika s više od 9 sjedećih mjesta (uključujući vozačevo) povezano s električnim vodičima.

Trolleybus is a passenger road vehicle designed to seat more than nine persons (including the driver), which is connected to electric conductors and which is not rail-borne.

Tramvaj je prijevozno sredstvo namijenjeno prijevozu putnika s više od 9 sjedećih mjesta (uključujući vozačevo) koje se kreće po tračnicama, povezano s električnim vodičima ili koje pokreće dizelski motor.

Tram (street-car) is a passenger road vehicle designed to seat more than nine persons (including the driver), which is connected to electric conductors or powered by diesel engine and which is railborne.

Motocikl je prijevozno sredstvo na dva točka s bočnom prikolicom ili bez nje, uključujući motorni skuter ili cestovno prijevozno sredstvo kojemu masa vozila ne prelazi 400 kg. Uključena su i sva vozila sa zapreminom od 50 ccm i više, kao i vozila ispod 50 ccm koja ne odgovaraju definiciji mopeda.

Motorcycle is a two-wheeled road motor vehicle with or without side-car, including motor scooter, or three-wheeled road motor vehicle not exceeding 400 kg unladen weight. All such vehicles with a cylinder capacity of 50 cc or over are included, as are those under 50 cc which do not meet the definition of moped.

Teretno cestovno motorno prijevozno sredstvo je prijevozno sredstvo namijenjeno za prijevoz robe (kamion) ili bilo koja kombinacija cestovnih vozila namijenjenih za prijevoz robe (tj. kamion s prikolicom ili prikolicama, i cestovni tegljač s poluprikolicom i s prikolicom ili bez nje).

Goods road motor vehicle is any single road motor vehicle designed to carry goods (lorry), or any coupled combination of road vehicles designed to carry goods, (i.e. lorry with trailer(s), or road tractor with semitrailer and with or without trailer).

Kamion je cestovno motorno prijevozno sredstvo namijenjeno, u prvom redu, za prijevoz robe.

Lorry is a rigid road motor vehicle designed, exclusively or primarily, to carry goods.

Cestovni tegljač je cestovno prijevozno sredstvo namijenjeno, u prvom redu, za vuču drugih cestovnih vozila koja nemaju vlastiti pogon (uglavnom poluprikolice).

Road tractor is a road motor vehicle designed, exclusively or primarily, to haul other road vehicles which are not power-driven (mainly semi-trailers).

Broj registriranih cestovnih motornih vozila podrazumijeva ukupan broj motornih vozila sa dozvolom za prometovanje u referentnom periodu. Ukupan broj registriranih cestovnih motornih vozila uključuje: prvu registraciju, nove registracije, pre-registracije i produženje registracije.

Stock, i.e. number of vehicles that are at a given time in use (have a licence number). Total number of registered road motor vehicles include: first registration, new registration, re-registration and second-hand or used-car sale.

Prva registracija uključuje sva vozila prvi put registrirana u zemlji (nova vozila, također i uvezena polovna vozila koja se prvi put registriraju u zemlji).

First registration includes all the vehicles registered first time in the country. Imported second-hand vehicles are included.

Nove registracije uključuju prvi put registrirana nova vozila u referentnom periodu. Uvezena polovna vozila nisu uključena.

New registration include first-time registrations of new vehicles. Imported second-hand vehicles are not included.

Prometna nezgoda sa nastradalom osobom je svaka saobraćajna/prometna nesreća/nezgoda koja uključuje najmanje jedno vozilo koje se kreće po javnoj ili privatnoj cesti na kojoj je dozvoljen javni pristup, a čija je posljedica najmanje jedna ozlijeđena ili poginula osoba.

Injury accident is any accident involving at least one road vehicle in motion on a public road or private road to which the public has right of access, resulting in at least one injured or killed person.

Poginula osoba - Svaka osoba poginula odmah ili umrla unutar 30 dana zbog povrede zadobivene u prometnoj nezgodi.

Person killed - Any person killed immediately or dying within 30 days as a result of an injury accident.

Ozlijeđena osoba - Svaka osoba koja je preživjela ali koja je zadobila ozljedu zbog nesreće/nezgode i kojoj je potrebno medicinsko liječenje.

Person injured - Any person not killed, but who sustained an injury as result of an injury accident, normally needing medical treatment.

Mostovi su građevine za prelaz preko prirodnih (rijeka, jezero, more, doline) ili umjetnih (cesta, željeznica, kanal i sl.) zapreka, tako da prolaz ispod njih bude slobodan.

Bridges are buildings for crossing over natural (river, lake, sea, valley) or artificial (roads, railway, canal, etc.) barriers, so that the passage below is free.

Zračni prijevoz

Air transport

Promet aviona/zrakoplova na aerodromima/u zračnim lukama obuhvata broj operacija slijetanja i polijetanja na posmatranim aerodromima/zračnim lukama domaćih i stranih aviona/zrakoplova. Odnosi se samo na usluge komercijalnih letova.

Aircraft traffic in airports includes number of operations of landing and taking-off of domestic and foreign aircraft in observed airports. It refers only on services of commercial flights.

Promet putnika na aerodromima/u zračnim lukama obuhvata broj putnika prispjelih na posmatrane aerodrome/zračne luke i otpremljene domaćim i stranim avionima/zrakoplovima. Obuhvaćeni su putnici i teret čija zračna putovanja počinju ili završavaju na aerodromu/u zračnoj luci koja izvještava. Isključeni su putnici u tranzitu.

Traffic of passengers in airports includes number of passengers' arrivals and departures by domestic and foreign aircraft in observed airports. It includes passengers and freight whose air journey begins or finishes at the reporting airport. Passengers in transit are excluded.

Promet tereta na aerodromima/u zračnim lukama obuhvata količinu tereta prispjelu na posmatrane aerodrome/ zračne luke i otpremljenu domaćim i stranim avionima/zrakoplovima. Odnosi se samo na robne i poštanske pošiljke, a isključuje prtljag putnika.

Freight traffic in airports includes quantity of freight arrived and departed by domestic and foreign aircraft in observed airports. It refers only to shipments of goods and mail, while passengers' luggage is excluded.

Pošta i telekomunikacije

Post and telecommunication

Pismonosne i paketne pošiljke obuhvaćaju broj pismonosnih pošiljaka prispjelih u unutrašnjem/unutarnjem prometu i prispjelih i otpremljenih u međunarodnom prometu.

Letter and parcel postal services include the number of letters arrived in domestic traffic, as well as those arrived and sent in international traffic.

Pismonosna pošiljka jest vrsta pošiljke u poštanskom prometu u koju ubrajamo obična pisma, dopisnice, tiskovine, preporučene pismonosne pošiljke i pisma s označenom vrijednošću.

Postal letter is a type of item in the postal traffic, which includes letters, postcards, blanks, registered mail and insured letters.

Pošiljka ubrzane pošte (EMS) je posebna poštanska usluga koja korisnicima omogućuje najbrži prijenos pismonosnih i paketnih pošiljaka.

Express mail service (EMS) is a special postal service providing to users the fastest transfer of letters and parcels.

Telekomunikacijska usluga jest usluga prijenosa, slanje ili primanje znakova, signala, pisanog teksta, slika, govora i zvukova ili priopćenja bilo koje prirode koja se pruža žičanim, svjetlosnim, bežičnim ili drugim elektromagnetskim sistemom/sustavom uključujući omogućavanje upotrebe/uporabe tih sistema/sustava kao cjeline ili djelomično davanjem u najam, prodajom ili na drugi način.

Telecommunication service is a service of transfer, transmission or reception of signs, written text, pictures, speech, sounds or releasing of any kind rendered through wire, light, wireless or other electromagnetic systems, including the possibility of using those systems either as a whole or in part, through renting, sale or some other way.

Nepokretna mreža jest telekomunikacijska mreža kod koje je međusobna povezanost svih elemenata ostvarena žičano.

Immobile network is telecommunication network in which all elements are connected by using wires.

Pokretna mreža jest telekomunikacijska mreža kod koje je međusobna povezanost nekih elemenata ostvarena bežično te se time omogućuje uspostavljanje veza i u uvjetima fizičkoga kretanja korisnika usluga te mreže.

Mobile network is a telecommunication network in which some elements are not connected by using wires. In that way, a connection is possible even when users are physically moving.

SMS poruke (Short Message Service) jesu kratke tekstualne poruke.

SMS messages (Short Message Service) are short text messages.

15 - 1 PRIJEVOZ PUTNIKA I ROBE
TRANSPORT OF PASSENGER AND GOODS

	Željeznički prijevoz, 000 *Railway transport, 000*		**Cestovni prijevoz** *Road transport*		**Zračni prijevoz** *Air transport*
	prevezeni putnici, *Passengers carried,* **000**	**prevezena roba,** *Goods carried,* **000 t**	**prevezeni putnici,** *Passengers carried,* **000**	**prevezena roba,** *Goods carried,* **000 t**	**prevezeni putnici,** *Passengers carried,* **000**
2006	401	6.558	20.881	2.342	-
2007	419	6.914	21.356	3.633	-
2008	528	8.128	20.921	3.806	-
2009	462	7.020	20.637	3.168	87
2010	496	7.795	20.693	3.286	138

15 - 2 PUTNIČKI I TONSKI KILOMETRI
PASSENGERS-KILOMETRES AND TONNE-KILOMETRES

	Željeznički prijevoz, mil. *Railway transport, min*		**Cestovni prijevoz, mil.** *Road transport, min*		**Zračni prijevoz,mil** *Air transport, min*
	putnički kilometri *Passenger-kilometres*	**tonski kilometri** *Tonne-kilometres*	**putnički kilometri** *Passenger-kilometres*	**tonski kilometri** *Tonne-kilometres*	**putnički kilometri** *Passenger-kilometres*
2006	30	682	1.185	854	-
2007	32	693	1.431	1.241	-
2008	39	876	1.540	1.230	-
2009	34	666	1.466	1.081	100
2010	34	845	1.364	1.370	192

15 - 3 STRUKTURA PRIJEVOZA PUTNIKA I ROBE PO VRSTAMA PRIJEVOZA
STRUCTURE OF TRANSPORT OF PASSENGER AND GOODS BY TYPE OF TRANSPORT

	Željeznički prijevoz *Railway transport*		**Cestovni prijevoz** *Road transport*		**Zračni prijevoz** *Air transport*
	prijevoz putnika *Transport of passengers*	**prijevoz robe** *Transport of goods*	**prijevoz putnika** *Transport of passengers*	**prijevoz robe** *Transport of goods*	**prijevoz putnika** *Transport of passengers*
2006	1,9	73,7	98,1	26,3	-
2007	1,9	65,6	98,1	34,4	-
2008	2,5	68,1	97,5	31,9	-
2009	2,2	68,9	97,4	31,1	0,4
2010	2,3	70,3	97,0	29,7	0,7

15 - 4 ŽELJEZNIČKA INFRASTRUKTURA
RAILWAY INFRASTRUCTURE

	Dužina pruga, km *Lenght of lines, km*				Željezničke stanice *Railway stations*
	ukupno *Total*	jednokolosječne *Single track*		dvokolosječne, elektrificirano *Double track, electrified lines*	
		svega *Total*	elektrificirano *Electrified lines*		
2006	608	540	372	68	59
2007	601	533[1)]	372	68	59
2008	601	533	372	68	59
2009	601	533	372	68	59
2010	601	533	372	68	59

[1)] Na dionici Gradačac-Modriča razmontirano je 7 kilometara pruge.
[1)] It has been dismantled 7 kilometers of lines on the section Gradačac-Modriča.

15 - 5 ŽELJEZNIČKA PRIJEVOZNA SREDSTVA
RAILWAY TRANSPORT EQUIPMENT

	Lokomotive *Locomotives*			Motorni vagoni (garniture) *Railcars (seats)*		Putnički vagoni *Coachs*		Teretni vagoni *Wagons*	
	ukupno *Total*	električne *Electric*	dizel *Diesel*	broj *Number*	putnička mjesta *Passenger seats*	broj *Number*	putnička mjesta *Passenger seats*	broj *Number*	tone nosivosti *Capacity, tonnes*
2006	97	42	55	7	1.036	34	1.874	1.447	72.906
2007	97	42	55	12	560	35	1.663	1.732	87.668
2008	97	42	55	12	560	35	1.663	2.025	104.529
2009	97	42	55	12	560	35	1.663	2.228[2)]	114.584[2)]
2010	97	42	55	12	560	35	1.663	2.289[2)]	118.177[2)]

[2)] Uključeno 145 vagona za intermodalni transport, nosivosti 8.025 tona
[2)] Included 145 wagones for intermodal transport, capacity 8.025 tons

15 - 6 RAD PRIJEVOZNIH SREDSTAVA U ŽELJEZNIČKOM PRIJEVOZU
USAGE OF RAILWAY VEHICLES

	Ukupno *Total*			Električna vuča *Electric*			Dizelska vuča *Diesel*			
	2008	2009	2010	2008	2009	2010	2008	2009	2010	
Vučni vozni kilometri, ukupno 000	**3.477**	**2.989**	**3.306**	**2.786**	**2.398**	**2.547**	**691**	**591**	**759**	*Tractive vehicle-kilometres, total 000*
voz-kilometri, svega	**2.891**	**2.468**	**2.710**	**2.356**	**2.028**	**2.142**	**535**	**440**	**588**	*Train-kilometres, total*
putnički prijevoz	1.303	1.250	1.355	1.126	1.080	1.150	177	170	205	*Passenger transport*
teretni prijevoz	1.588	1.218	1.355	1.230	948	992	358	270	363	*Freight transport*
Vučeni bruto-tonski kilometri, ukupno mil.	**1.769**	**1.365**	**1.605**	**1.444**	**1.123**	**1.260**	**325**	**242**	**345**	*Gross tonne-kilometres hauled, total mln*
putnički prijevoz	174	156	167	163	146	151	11	10	16	*Passenger transport*
teretni prijevoz	1.595	1.209	1.438	1.281	977	1.109	314	232	329	*Freight transport*

15 - 7 PRIJEVOZ PUTNIKA U ŽELJEZNIČKOM PRIJEVOZU
PASSENGERS RAILWAY TRANSPORT

	Prevezeni putnici, 000 *Passengers carried, 000*					Putnički kilometri, 000 *Passenger - kilometres, 000*					
	2006	2007	2008	2009	2010	2006	2007	2008	2009	2010	
Prijevoz putnika, ukupno	**401**	**419**	**528**	**462**	**496**	**30.123**	**31.747**	**39.301**	**33.915**	**33.921**	***Transport of passengers, total***
unutrašnji/unutarnji međugr. prijevoz	**351**	**364**	**463**	**405**	**438**	**20.478**	**22.450**	**29.934**	**27.780**	**27.872**	*National interurban transport*
međunarodni prijevoz, svega	**50**	**55**	**65**	**57**	**58**	**9.645**	**9.297**	**9.367**	**6.135**	**6.049**	*International transport, total*
otputovali u inozemstvo	26	28	32	24	25	3.835	3.997	4.638	3.431	3.436	*Departures*
prispjeli iz inozemstva	24	27	33	33	33	5.810	5.300	4.729	2.704	2.613	*Arrivals*

15 - 8 PRIJEVOZ ROBE U ŽELJEZNIČKOM PRIJEVOZU
GOODS RAILWAY TRANSPORT

	Prevezena roba, 000 t *Goods carried, 000 t*					Tonski kilometri, mil. *Tonne - kilometres, mln*					
	2006	2007	2008	2009	2010	2006	2007	2008	2009	2010	
Prijevoz robe, ukupno	**6.558**	**6.914**	**8.128**	**7.020**	**7.795**	**682**	**693**	**876**	**666**	**845**	***Transport of goods, total***
unutrašnji/unutarnji prijevoz	3.107	3.524	4.402	4.308	4.543	57	120	145	148	177	*National transport*
izvoz	994	1.313	1.119	1.171	1.175	119	203	200	211	189	*Export*
uvoz	1.564	2.001	2.522	1.440	2.058	174	349	505	278	473	*Import*
tranzit	893	76	85	101	19	332	21	26	29	6	*Transit*

15 - 9 NEZGODE, POGINULE I TEŠKO POVRIJEĐENE OSOBE U ŽELJEZNIČKOM PRIJEVOZU
ACCIDENTS AND VICTIMES IN RAILWAY TRANSPORT

	Broj nezgoda *Accidents*				Poginule osobe *Killed*				Teško povrijeđene osobe *Injured persons*				
	2007	2008	2009	2010	2007	2008	2009	2010	2007	2008	2009	2010	
Ukupno	**21**	**23**	**41**	**38**	**11**	**4**	**9**	14	**13**	**7**	**7**	**6**	*Total*
iskliznuća	2	-	-	-	-	-	-	-	-	-	-	-	*Derailments*
nesreće na putnim prijelazima u nivou/razini	6	12	19	12	3	-	2	2	11	-	3	2	*Accidents involving level crossing*
nesreće s osobama stradalima od naleta voza u kretanju	10	8	11	13	8	3	6	10	2	5	2	3	*Accidents to persons caused by rolling stock in mot.*
nesreća uzrokovana vatrom u vozu	-	-	3	-	-	**-**	-	-	**-**	-	-	-	*Fires in rolling stock*
ostalo	3	3	8	13	-	1	1	2	-	2	2	1	*Other*

15-10 CESTE
ROADS

	Ceste, km *Roads, km*						Od ukupnog E-ceste *Out of total E-roads*
	ukupno[1)] *Total[1)]*	autocesta *Motorway*	magistralne *Main*		regionalne *Regional*		
			asfalt *Asphalt*	makadam *Macadam*	asfalt *Asphalt*	makadam *Macadam*	
2006	4.736	20	1.918	90	2.128	580	596
2007	4.726	28	1.969	76	2.083	570	596
2008	4.723	28	1.960	77	2.084	574	596
2009	4.652	35	1.960	77	1.992	588	596
2010	4.612	35	1.960	77	1.970	570	596

1) Vidi metodološke napomene/ *See notes on methodology*
Izvor podataka: Direkcija cesta Federacije BiH i Direkcija cesta pri kantonalnim ministarstvima.
Source of data: Directorate of roads of the FB&H and Directorate of roads at the cantonal level.

15-11 MOSTOVI [2)]
BRIDGES [2)]

	Ukupno *Total*	Na magistralnim cestama *On main roads*			Na regionalnim cestama *On regional roads*		
		dužine 5-10 m *Lenghts 5-10 m*	dužine 10-30 m *Lenghts 10-30 m*	30+	dužine 5-10 m *Lenghts 5-10 m*	dužine 10-30 m *Lenghts 10-30 m*	30+
2006	661	88	200	178	89	79	27
2007	665	93	209	183	82	76	22
2008	674	93	209	183	82	79	28
2009	664	93	209	183	76	77	26
2010	619	27	247	167	76	73	29

2) Bez podataka za Zeničko-dobojski kanton/*Without data on Zeničko-dobojski canton.*
Izvor podataka: Direkcija cesta Federacije BiH i Direkcija cesta pri kantonalnim ministarstvima.
Source of data: Directorate of roads of the FB&H and Directorate of roads at the cantonal level.

15-12 REGISTRIRANA CESTOVNA VOZILA NA MOTORNI POGON [3)]
ROAD MOTOR VEHICLES REGISTRATION [3)]

	Ukupno *Total*	Putnička vozila *Passenger car*	Autobusi *Buses*	Teretna vozila *Freight vehicles*	Motocikli *Motorcycles*	Traktori *Tractors*	Kombinirana *Light vans*	Ostalo *Other*
2006	465.322	389.131	2.999	45.701	6.494	4.815	-	16.182
2007	482.765	409.035	2.841	46.979	5.679	2.972	-	15.259
2008	519.690	447.631	2.663	55.114	8.679	2.107	-	3.496
2009	541.573	457.349	2.727	59.467	14.234	-	1.151	6.645
2010	520.370	447.051	2.552	59.190	7.333	-	1.496	2.748

3) Vidi metodološke napomene/ *See notes on methodology*
Izvor podataka: Agencija za identifikacijska dokumenta, evidenciju i razmjenu podataka BiH
Source of data: Agency for identification Documents Registers and data exchange of B&H

15-13 PRVI PUT REGISTRIRANA VOZILA NA MOTORNI POGON
MOTOR VEHICLES - REGISTERED FOR THE FIRST TIME

	Ukupno *Total*	**putnička vozila** *Passenger car*	**autobusi** *Buses*	**teretna vozila** *Freight vehicles*	**motocikli** *Motor-cycles*	**traktori** *Tractors*	**kombini-rana** *Light vans*	**ostalo** *Other*
2006	103.671	85.413	584	8.872	2.764	1.411	-	4.627
2007	79.880	63.180	455	8.797	2.408	1.051	-	3.989
2008	48.619	35.470	176	6.667	4.783	932	-	591
2009	34.227	24.929	144	4.783	3.366	-	34	971
2010	31.228[1)]	22.907	109	4.691	2.614	-	31	876

[1)] **Vidi metodološke napomene/** *See notes on methodology*
Izvor podataka: Agencija za identifikacijska dokumenta, evidenciju i razmjenu podataka BiH
Source of data: Agency for identification Documents Registers and data exchange of B&H

15-14 PROMETNE NEZGODE NA CESTAMA
ROAD TRAFFIC ACCIDENTS

	Prometne nezgode *Traffic accidents*		**Poginuli i ozlijeđeni** *Killed and injured persons*		
	ukupno *Total*	**s materijalnom štetom** *Damage*	**ukupno** *Total*	**poginulo** *Killed*	**ozlijeđeno** *Injured*
2006	25.301	20.908	7.220	208	7.012
2007	28.561	23.281	8.321	236	8.085
2008	29.574	24.033	8.075	245	7.830
2009	29.384	24.421	7.563	198	7.365
2010	28.486	23.341	7.003	208	6.795

15 - 15 POGINULE I OZLIJEĐENE OSOBE PREMA STAROSTI
KILLED AND INJURED PERSONS BY AGE

	Poginuli *Killed*					**Ozlijeđeni** *Injured*					
	2006	**2007**	**2008**	**2009**	**2010**	**2006**	**2007**	**2008**	**2009**	**2010**	
Ukupno	**208**	**236**	**245**	**198**	**208**	**7.012**	**8.085**	**7.830**	**7.365**	**6.795**	*Total*
ispod 6 godina	3	4	5	1	9	162	170	152	144	159	*under 6 year*
6 - 9	5	5	4	-	2	238	244	276	226	206	6 - 9
10 - 14	3	1	6	-	5	323	345	311	325	320	10 - 14
15 - 17	4	6	6	8	5	316	385	327	329	295	15 - 17
18 - 20	19	22	15	17	21	682	907	932	958	802	18 - 20
21 - 24	29	28	36	24	29	1.215	1.371	1.363	1.405	1.221	21 - 24
25 - 64	114	128	135	111	118	3.616	3.904	3.892	3.557	3.400	25 - 64
65 +	29	35	35	36	19	362	451	365	321	359	65 +
nepoznato	2	7	3	1	-	98	308	212	100	33	*unknown*

15 - 16 PROMETNE NEZGODE, POGINULE I OZLIJEĐENE OSOBE PO MJESECIMA
ROAD TRAFFIC ACCIDENTS, KILLED AND INJURED PERSONS BY MOUNTHS

	Prometne nezgode *Traffic accidents*					**Poginuli** *Killed*					**Ozlijeđeni** *Injured*				
	2006	**2007**	**2008**	**2009**	**2010**	**2006**	**2007**	**2008**	**2009**	**2010**	**2006**	**2007**	**2008**	**2009**	**2010**
Ukupno	**25.301**	**28.561**	**29.574**	**29.384**	**28.486**	**208**	**236**	**245**	**198**	**208**	**7.012**	**8.085**	**7.830**	**7.365**	**6.795**
I	1.827	2.128	2.277	2.337	2.195	11	19	19	16	16	449	559	494	468	400
II	1.677	1.783	1.930	2.008	2.139	9	10	24	9	10	426	466	471	432	424
III	1.865	2.125	2.225	2.207	2.044	12	12	22	11	8	486	558	587	467	463
IV	1.951	2.392	2.255	2.449	2.106	14	27	9	22	16	533	716	565	682	514
V	2.033	2.340	2.498	2.484	2.300	15	17	14	22	15	613	752	692	715	608
VI	2.222	2.354	2.549	2.473	2.378	20	25	24	19	12	667	802	780	730	627
VII	2.557	2.821	2.816	2.738	2.537	22	28	27	18	32	766	902	817	763	654
VIII	2.522	2.818	2.872	2.848	2.603	19	27	23	15	30	752	859	923	760	662
IX	2.093	2.279	2.383	2.539	2.462	24	14	18	5	21	584	662	589	674	588
X	2.157	2.680	2.707	2.635	2.684	28	19	17	21	17	588	713	713	679	698
XI	2.182	2.311	2.351	2.299	2.518	15	22	15	12	14	590	558	549	503	613
XII	2.215	2.530	2.491	2.367	2.520	19	16	28	28	17	558	538	574	492	544
Nepoznato *Unknown*	-	-	220	-	-	-	-	5	-	-	-	-	76	-	-

Izvor podataka: Kantonalna ministarstva unutrašnjih/unutarnjih poslova
Source of data: Cantonal Ministries of Internal Affairs

15 - 17 PROMETNE NEZGODE, POGINULE I OZLIJEĐENE OSOBE PO DANU U SEDMICI/TJEDNU
ROAD TRAFFIC ACCIDENTS, KILLED AND INJURED PERSONS BY DAYS

	Prometne nezgode *Traffic accidents*					**Poginuli** *Killed*					**Ozlijeđeni** *Injured*				
	2006	**2007**	**2008**	**2009**	**2010**	**2006**	**2007**	**2008**	**2009**	**2010**	**2006**	**2007**	**2008**	**2009**	**2010**
Ukupno *Total*	**25.301**	**28.561**	**29.574**	**29.384**	**28.486**	**208**	**236**	**245**	**198**	**208**	**7.012**	**8.085**	**7.830**	**7.365**	**6.795**
ponedeljak-četvrtak *Monday-Thursday*	14.117	16.106	16.184	16.391	15.499	112	125	124	96	111	3.523	4.173	3.989	3.806	3.381
petak *Friday*	4.003	4.717	5.107	4.701	4.702	27	39	32	35	31	1.090	1.206	1.250	1.182	1.122
subota *Saturday*	3.953	4.454	4.688	4.798	4.326	39	33	36	31	31	1.264	1.456	1.372	1.321	1.268
nedjelja *Sunday*	3.228	3.284	3.375	3.494	3.959	30	39	48	36	35	1.135	1.250	1.143	1.056	1.024
nepoznato *Unknown*	-	-	220	-	-	-	-	5	-	-	-	-	76	-	-

15-18 JAVNI PUTNIČKI CESTOVNI PRIJEVOZ
PUBLIC PASSENGER TRANSPORT

	Broj autobusa *Number of buses*			Broj sjedala *Number of seats*	Prosječan broj sjedala *Average number of seats*	Broj putničkih mjesta *Number of passengers spot*	Snaga, KW *Power, KW*
	Ukupno *Total*	do 32 sjedala *Under 32 seats*	preko 32 sjedala *Over 32 seats*				
2006	788	83	705	37.356	47,4	45.329	185.626
2007	859	125	734	40.414	47,0	47.563	193.716
2008	875	133	742	41.863	47,8	49.496	197.116
2009	903	131	772	42.633	47,2	49.688	211.938
2010	932	113	819	43.530	46,7	50.629	197.826

15-19 PRIJEVOZ PUTNIKA U JAVNOM CESTOVNOM PRIJEVOZU PREMA UDALJENOSTI
TRANSPORT OF PASSENGERS IN PUBLIC TRANSPORT BY DISTANCE

	Prevezeni putnici, 000 *Passengers carried, 000*						Putnički kilometri, 000 *Passengers kilometres, 000*					
	Ukupno *Total*	do 20 km *Under 20 km*	21-50	51-100	101-300	preko 300 km *Over 300 km*	ukupno *Total*	do 20 km *Under 20 km*	21-50	51-100	101-300	preko 300 km *Over 300 km*
2006	20.881	10.070	2.911	5.272	1.876	752	1.185.137	46.159	93.464	322.697	328.875	393.942
2007	21.356	9.794	2.744	5.997	2.076	745	1.431.061	84.564	82.254	374.510	401.080	488.653
2008	20.921	11.816	2.122	2.031	3.548	1.404	1.540.314	116.283	78.876	169.790	554.928	620.437
2009	20.637	10.150	5.234	2.507	1.778	968	1.466.376	87.391	147.991	182.926	310.941	737.127
2010	20.693	11.940	3.802	2.324	1.515	1.112	1.364.249	104.174	137.201	186.388	329.694	606.792

15-20 PREVEZENA ROBA U JAVNOM CESTOVNOM PRIJEVOZU PREMA UDALJENOSTI
TRANSPORT OF GOODS IN PUBLIC TRANSPORT BY DISTANCE

	Prevezena roba, 000 t *Transport of goods, 000 t*								
	Ukupno *Total*	do 24 km *Under 24 km*	25-49	50-149	150-299	300-499	500-699	700-999	preko 1000 km *Over 1000 km*
2006	2.342	601	240	296	142	311	260	324	168
2007	3.633	1.256	529	307	214	313	339	260	415
2008	3.806	1.247	630	404	254	368	239	242	422
2009	3.168	718	639	381	238	386	225	235	346
2010	3.286	404	368	801	266	414	281	317	435

15-20.1 TONSKI KILOMETRI U JAVNOM CESTOVNOM PRIJEVOZU PREMA UDALJENOSTI
TONNE - KILOMETRES IN PUBLIC TRANSPORT BY DISTANCE

	Tonski kilometri , 000 *Tonne - kilometres, 000*								
	Ukupno *Total*	**do 24 km** *Under 24 km*	**25-49**	**50-149**	**150-299**	**300-499**	**500-699**	**700-999**	**preko 1000 km** *Over 1000 km*
2006	853.892	8.782	8.394	23.415	29.223	121.981	162.704	250.694	248.699
2007	1.240.827	22.025	16.602	28.566	46.170	124.265	199.584	222.341	581.274
2008	1.230.468	21.847	20.788	39.749	56.602	143.036	143.534	208.621	596.291
2009	1.080.730	12.140	21.625	34.240	52.927	140.362	133.446	193.280	492.710
2010	1.370.114	8.662	12.847	62.186	62.176	157.276	169.099	262.381	635.487

15-21 VOZNI PARK I LINIJE U GRADSKOM I PRIGRADSKOM PRIJEVOZU
MOTOR POOL AND LINES IN URBAN - SUBURBAN TRANSPORT

	2006	**2007**	**2008**	**2009**	**2010**	
TRAMVAJI						*STREET-CARS*
Motorna kola	91	80	84	95	95	*Motor car*
Putnička mjesta	19.720	16.787	17.475	19.395	19.291	*Passenger spot*
Prevezeni putnici, 000	73.646	45.921	44.442	46.339	48.497	*Passengers carried, 000*
TROLEJBUSI						*TROLLEYBUSES*
Trolejbusi	70	58	47	47	64	*Trolleybuses*
Sjedišta i stajanja	8.843	7.341	6.040	6.040	8.471	*Seats & standing*
Prevezeni putnici, 000	25.275	18.948	18.337	18.491	19.377	*Passengers carried,000*
AUTOBUSI						*BUSES*
Autobusi	807	813	783	792	771	*Buses*
Sjedišta i stajanja	67.197	63.665	54.547	56.351	54.113	*Seats & standing*
Prevezeni putnici, 000	91.710	80.667	80.851	75.781	76.148	*Passengers carried, 000*
LINIJE						*LINES*
Tramvajske	7	7	7	6	6	*Street-cars*
Dužina, km	51	51	51	45	45	*Lenght, km*
Trolejbuske	5	5	5	5	6	*Trolleybuses*
Dužina, km	42	42	42	42	49	*Lenght, km*
Autobusne	953	1.081	1.115	1.071	915	*Buses*
Dužina, km	21.131	20.518	19.010	18.807	16.909	*Lenght, km*

15-22 JAVNI TERETNI CESTOVNI PRIJEVOZ
PUBLIC FREIGHT TRANSPORT

	Broj teretnih vozila *Number freight vehicle*				Tone nosivosti *Capacity tons*				Prosječna nosivost *Average capacity*				
	2007	2008	2009	2010	2007	2008	2009	2010	2007	2008	2009	2010	
Teretna vozila	**492**	**441**	**401**	**381**	**5.991**	**4.790**	**4.461**	**4.318**	**12,2**	**10,9**	**11,1**	**11,3**	*Freight vehicles*
otvorena	142	155	151	130	1.697	1.783	1.711	1.373	12,0	11,5	11,3	10,6	*trucks*
kiperi	90	94	89	91	1.195	1.283	1.436	1.591	13,3	13,6	16,1	17,5	*dump trucks*
ostala	260	192	161	160	3.099	1.724	1.314	1.354	11,9	9,0	8,2	8,5	*others*
Specijalna teretna vozila	**910**	**1.010**	**1.044**	**1.259**	**1.856**	**1.378**	**940**	**1.425**	**11,5**	**9,7**	**7,7**	**9,0**	*Special freight vehicles*
cisterne	45	43	35	34	491	434	326	317	10,9	10,1	9,3	9,3	*cisterns*
hladnjače	58	58	66	74	346	350	325	341	6,0	6,0	4,9	4,6	*refrigerator trucks*
ostala	59	41	21	50	1.019	594	289	767	17,3	14,5	13,8	15,3	*others*
tegljači[1)]	748	868	922	1.101	-	-	-	-	-	-	-	-	*road tractors*
Priključna vozila	**998**	**1.072**	**1.129**	**1.274**	**22.407**	**25.257**	**27.272**	**30.723**	**22,5**	**23,6**	**24,2**	**24,1**	*Trailers-total*
otvorena	550	582	576	649	12.368	14.009	14.293	15.844	22,5	24,1	24,8	24,4	*truck-trailers*
kiperi	63	51	53	89	1.139	849	1.012	2.132	18,1	16,6	19,1	24,0	*drump trucks*
cisterne	147	148	142	150	3.611	3.844	3.721	3.915	24,6	26,0	26,2	26,1	*cisterns*
hladnjače	80	82	79	79	1.694	1.973	1.786	1.823	21,2	24,1	22,6	23,1	*refrigerator trucks*
ostala	158	209	279	307	3.595	4.582	6.460	7.009	22,8	21,9	23,2	22,8	*others*

[1)] Za cestovne tegljače ne iskazuje se podatak tone nosivosti i prosječna nosivost u skladu sa metodologijom za cestovni transport robe (Council Regulation N^{0}1172/98).

[1)] The data on capacity tonnes and average capacity of road tractors are not collected accordance with Road freight transport methodology, Council Regulation N^0 1172/98.

15-22.1 JAVNI TERETNI CESTOVNI PRIJEVOZ
PUBLIC FREIGHT TRANSPORT

	Snaga, KW *Power, KW*				Prosječna snaga, KW *Average power, KW*				
	2007	2008	2009	2010	2007	2008	2009	2010	
Teretna vozila	**101.476**	**82.318**	**79.950**	**78.703**	**206,3**	**186,7**	**199,4**	**206,6**	*Freight vehicles*
otvorena	33.953	36.032	37.477	30.785	239,1	232,5	248,2	236,8	*trucks*
kiperi	17.708	19.483	19.152	20.012	196,8	207,3	215,2	219,9	*dump trucks*
ostala	49.815	26.803	23.321	27.906	191,6	139,6	144,9	174,4	*others*
Specijalna teretna vozila	**268.902**	**309.899**	**312.183**	**379.578**	**295,5**	**306,8**	**299,0**	**301,5**	*Special freight vehicles*
cisterne	11.080	10.865	8.547	8.413	246,2	252,7	244,2	247,4	*cisterns*
hladnjače	8.416	7.764	8.185	8.665	145,1	133,9	124,0	117,1	*refrigerator trucks*
tegljači	234.104	281.352	291.052	350.151	313,0	324,1	315,7	318,0	*road tractors*
ostala	15.302	9.918	4.399	12.349	259,4	241,9	209,5	247,0	*others*

15 - 23 PRIJEVOZ PREMA VRSTI ROBE (NST-2000)
TRANSPORT BY TYPE OF GOODS (NST-2000)

	Prevezena roba, 000 t *Goods carried, 000 t*		Tonski kilometri, 000 *Tonne-kilometres, 000*		
	2009	2010	2009	2010	
Ukupno	**3.168**	**3.286**	**1.080.730**	**1.370.114**	*Total*
01 Proizvodi poljoprivrede, lova i šumarstva; riba i riblji proizvodi	472	75	49.064	49.583	*Products of agriculture, hunting, and forestry; fish and other fishing products*
02 Ugalj i lignit; treset; sirova nafta i prirodni plin, uran i torij	285	681	39.491	76.554	*Coal and lignite; peat; crude petroleum and natural gas; uranium and thorium*
03 Metalne rude i drugi rudarski i eksploatacioni proizvodi	8	242	8.907	29.105	*Metal ores and other mining and quarrying products*
04 Prehrambeni proizvodi, pića i duhan	105	129	67.546	101.824	*Food products, beverages & tobacco*
05 Tekstil i tekstilni proizvodi, koža i proizvodi od kože	63	34	41.581	33.230	*Textiles and textile products; leather and leather products*
06 Drvo i proizvodi od drveta i pluta (izuzev namještaja); proizvodi od slame i pletarskog materijala; celuloza, papir i papirni proizvodi; štampani materijali i snimljeni mediji	353	356	110.819	86.677	*Wood and products of wood and cork (except furniture); articles of straw and plaiting materials; pulp, paper and paper products; printed matter and recorded media*
07 Koks, rafinirani naftni proizvodi i nuklearno gorivo	246	198	82.851	53.453	*Coke, refined petroleum products and nuclear fuel*
08 Kemikalije, kemijski proizvodi i umjetna vlakna; proizvodi od gume i plastike	312	172	23.413	32.849	*Chemicals, chemical products, and man-made fibres; rubber and plastic products*
09 Ostali nemetalni mineralni proizvodi	154	140	18.524	82.874	*Other non-metallic mineral products*
10 Bazni metali; proizvodi od metala, isključujući mašine i opremu	163	153	111.015	114.782	*Basic metals; fabricated metal products, except machinery and equipment*
11 Mašine/Strojevi i oprema d.n.; kancelarijske mašine/strojevi i kompjuteri; električne mašine/strojevi i aparati d.n.; radio, televizijska i komunikaciona oprema i aparati; medicinski, precizni i optički instrumenti; satovi	35	59	18.701	38.482	*Machinery and equipment n.e.c.; office machinery and computers; electrical machinery and apparatus n.e.c.; radio, television and communication equipment and apparatus; medical, precision and optical instruments; watches and clocks*
12 Transportna oprema	126	7	20.528	5.104	*Transport equipment*
13 Namještaj; druga industrijska roba d.n.	31	41	22.021	43.756	*Furniture; other manufactured goods n.e.c.*
14 Sekundarne sirovine; komunalni otpad i drugi otpad koji nije specificiran u KPPD	35	61	1.987	18.912	*Secondary raw materials; municipal wastes and other wastes not specified elsewhere in CPA*
15 Pisma, paketi	2	2	203	897	*Mail, parcels*
16 Oprema i materijali za prijevoz robe	5	9	3.879	5.559	*Equipment and material utilised in the transport of goods*
17 Kretanje robe prilikom preseljenja domaćinstava/kućanstava i poslovnih prostora; prtljag prevezen odvojeno od putnika; motorna vozila prevezena zbog popravke; ostala netrgovačka roba d.n.	7	1	4.327	604	*Goods moved in the course of household and office removals; baggage transported separately from passengers; motor vehicles being moved for repair; other non-market goods n.e.c.*
18 Grupirana roba: kombinacija različite vrste roba koje se prevoze zajedno	50	60	47.597	46.433	*Grouped goods: a mixture of types of goods which are transported together*
19 Neidentificirana roba: roba koja se iz bilo kojeg razloga ne može identificirati i zbog toga se ne može svrstati u neku grupu od 01-16	39	24	20.421	22.748	*Unidentifiable goods: goods which for any reason cannot be identified and therefore cannot be assigned to groups 01-16.*
20 Ostala roba d.n.	678	843	387.855	526.688	*Other goods n.e.c.*

15-24 AERODROMSKE USLUGE
AIRPORT SERVICES

	2006	2007	2008	2009	2010	
Promet putnika	**470.877**	**481.526**	**506.589**	**530.391**	**576.288**	*Passenger traffic*
otputovali	234.465	242.677	254.503	265.424	289.398	*Departures*
doputovali	236.412	238.849	252.086	264.967	286.890	*Arrivals*

15-25 PROMET AVIONA/ZRAKOPLOVA NA AERODROMIMA/U ZRAČNIM LUKAMA
AIRCRAFT TRAFFIC IN AIRPORTS

	2007	2008	2009	2010	
Međunarodni promet aviona/ zrakoplova, ukupno	**5.766**	**5.988**	**6.349**	**6.302**	*International aircraft traffic, total*
Promet domaćih aviona/zrakoplova	**1.163**	**1.426**	**1.757**	**1.822**	*Domestic aircraft traffic*
redovni/redoviti promet	1.022	1.332	1.664	1.667	*Scheduled traffic*
vanredni/izvanredni promet	141	94	93	155	*Non-scheduled traffic*
Promet stranih aviona/zrakoplova	**4.603**	**4.562**	**4.592**	**4.480**	*Foreign aircraft traffic*
redovni/redoviti promet	4.113	4.035	4.072	3.722	*Scheduled traffic*
vanredni/izvanredni promet	490	527	520	758	*Non-scheduled traffic*

15-26 PROMET PUTNIKA NA AERODROMIMA/U ZRAČNIM LUKAMA
TRAFFIC OF PASSENGERS IN AIRPORTS

	2007	2008	2009	2010	
Međunarodni promet putnika, ukupno	**481.526**	**506.589**	**530.391**	**576.288**	*International traffic of passangers, total*
Promet domaćim avionima/zrakoplovima	**63.737**	**61.985**	**87.168**	138.469	*Domestic aircraft traffic*
redovni/redoviti promet	54.182	56.967	76.242	123.468	*Scheduled traffic*
vanredni/izvanredni promet	9.555	5.018	10.926	15.001	*Non-scheduled traffic*
Promet stranim avionima/zrakoplovima	**417.789**	**444.604**	**443.223**	**437.819**	*Foreign aircraft traffic*
redovni/redoviti promet	376.322	407.946	418.171	394.907	*Scheduled traffic*
vanredni/izvanredni promet	41.467	36.658	25.052	42.912	*Non-scheduled traffic*

15 - 27 PROMET TERETA NA AERODROMIMA/U ZRAČNIM LUKAMA, 000 t
FREIGHT TRAFFIC IN AIRPORTS, 000 t

	2007	2008	2009	2010	
Međunarodni promet tereta, ukupno	**1.908**	**1.837**	**1.815**	**1.817**	*International freight traffic,total*
Promet domaćim avionima/zrakoplovima	**6**	**10**	**16**	32	*Domestic aircraft traffic*
redovni/redoviti promet	5	10	14	32	*Scheduled traffic*
vanredni/izvanredni promet	1	0	2	-	*Non-scheduled traffic*
Promet stranim avionima/zrakoplovima	**1.902**	**1.827**	**1.799**	**1.785**	*Foreign aircraft traffic*
redovni/redoviti promet	1.873	1.817	1.717	1.688	*Scheduled traffic*
vanredni/izvanredni promet	29	10	82	97	*Non-scheduled traffic*

15 - 28 POŠTANSKA I TELEKOMUNIKACIJSKA OPREMA
POSTAL AND TELECOMMUNICATION EQUIPMENT

	2006	2007	2008	2009	2010	
Pošte, broj	372	363	370	370	366	***Number of post offices***
dostavne	226	220	226	225	220	*fixed posts*
šalterske	70	72	73	73	76	*window post offices*
pomoćne pošte	69	66	66	67	66	*auxiliary posts*
sezonske pošte	2	1	-	-	-	*season posts*
mobilne pošte	5	4	5	5	4	*mobile posts*
Prijevozna sredstva, broj						***Means of transportation***
poštanski automobili	282	288	307	288	275	*post cars*
putnički za prijevoz pošte	122	59	59	69	64	*passengers car*
teretni	100	213	238	219	211	*freight car*
drugi	60	16	10	-	-	*other cars*
ručna, motorna, akumulatorska kolica i prikolice, motocikli, bicikli	745	745	743	793	863	*motorcycle, bicycle*
Automatske telefonske centrale	749	780	811	984	236	***Automatic telephone exchanges***
kapacitet prijenosnika, 000	1.306	1.319	1.319	1.343	726	*capacity of transmitter, 000*
Telefonske govornice	2.152	2.150	1.923	1.856	1.622	***Telephone booths***
od toga u pošti	230	314	304	304	338	*of which: in post*

15 - 29 POŠTANSKE I TELEKOMUNIKACIJSKE USLUGE
POSTAL AND TELECOMMUNICATION SERVICES

	2006	2007	2008	2009	2010	
Pismonosne pošiljke, 000	55.464	48.557	53.141	47.680	49.402	*Number of letters delivered, 000*
Paketske pošiljke, 000	439	298	254	241	223	*Parcels, 000*
Broj telegrama, 000	215	250	217	206	182	*Number of telegrams, 000*
Minute u nepokretnoj mreži, mil.	2.837	2.905	2.685	2.332	1.916	*Minutes in fixed network, mln*
Internet konekcija, minute, mil.	689	684	518	230	81	*Internet connection, mln min*
Mobilna telefonija, minute, mil.	807	1.078	1.354	1.427	1.367	*Mobile network, mln min*
Broj SMS poruka, mil.	921	1.229	1.430	1.261	1.159	*SMS message, mln*
Broj telefonskih razgovora u javnim govornicama, 000	6.057	4.609	2.908	2.205	1.946	*Number of phone calls in public telephone booths, 000*
od toga u pošti	1.095	811	480	340	191	*of which in post office*
Pretplatnici fiksne telefonije, 000	681	696	676	660	613	*Subscribers in fixed network, 000*
od toga: u stanovima, 000	610	624	607	572	525	*in dwellings, 000*
Pretplatnici mobilne telefonije, 000	1.249	1.570	1.848	1.960	1.982	*Mobile network subscribersers, 000*
post-paid pretplatnici	157	182	205	209	248	*post-paid subscribers*
pre-paid pretplatnici	1.092	1.388	1.644	1.751	1.734	*pre-paid subscribers*
Internet pretplatnici, ukupno	147.385	128.804	150.879	181.132	198.726	*Internet subscribers, total*
- pristup modemom	88.592	77.394	58.651	44.582	43.466	*via modem*
- pristup iznajmljenim linijama	541	581	524	998	461	*via leased lines*
- Broj ISDN pretplatnika	38.247	18.198	19.171	18.803	18.758	*Number of ISDN subscribers*
- Broj ADSL pretplatnika	20.005	32.631	72.533	116.749	136.041	*Number of ADSL subscribers*
Broj zaposlenih	7.677	7.784	7.863	7.866	7.959	*Number of employees*
od toga: žene	2.520	2.584	2.702	2.703	2.739	*of which: female*

16 VANJSKA TRGOVINA

FOREIGN TRADE

16-0 METODOLOŠKA OBJAŠNJENJA

NOTES ON METHODOLOGY

Izvori i metode prikupljanja podataka

Prema konceptima, definicijama i preporukama UN[1)] kao izvor podataka za statistiku vanjske trgovine mogu se koristiti carinske deklaracije, anketiranje preduzeća, administrativni registri, registri Porezne uprave, registri deviznog tržišta i sl..

Osnovni izvor podataka za statistiku vanjske trgovine Federacije BiH je Jedinstvena carinska isprava (JCI) koju deklarant (poslovni subjekt ili druga ovlaštena osoba, npr špediter) podnosi carinarnici prilikom carinjenja robe. Za prikupljanje i kontrolu ispravnosti carinskih deklaracija odgovorna je Uprava za indirektno/neizravno oporezivanje BiH, koja propisuje oblik, sadržaj, način ispunjavanja i podnošenja isprava u carinskom postupku.

Federalni zavod za statistiku preuzima od Agencije za statistiku BiH, originalnu carinsku bazu podataka Uprave za indirektno / neizravno oporezivanje BiH u obliku slogova na magnetnom mediju i dalje ih statistički obrađuje i publicira.

Sources and methods of data collection

According to the concepts, definitions and recommendations of UN[1)], the following can be used as data sources in foreign trade statistics: customs declarations, administrative registers, Tax Authority registers, registers of monetary market and surveys on enterprises.

The main source of data for the statistics on exports and imports is Single Administrative Document (SAD). The B&H Indirect Taxation Agency is responsible for collection and control of the validity of SAD, and it also determines the form, the content, the way of filling in, and the way of submitting of SAD.

Federal Office of Statistics receives from the B&H Agency for statistics original customs database, originated and reviewed from the Indirect Taxation Agency and performs further data processing and dissemination.

Obuhvat podataka

U praćenju tokova međunarodne trgovine robama postoje dva pristupa, koji su blisko povezani sa konceptima ekonomske i statističke teritorije i korišćenja carinskih procedura. Kako se prikupljanje podataka temelji na carinskim procedurama, u mnogim zemljama usvojen je princip da se statistička granica podudara sa carinskom granicom, odnosno da statistička teritorija koincidira sa carinskom teritorijom.

Postoje dva trgovinska sistema i to: Sistem opće trgovine (General Trade System) i Sistem specijalne trgovine (Special Trade System). Glavna razlika između dva koncepta leži u tretiranju roba koje prolaze kroz carinska skladišta i komercijalne slobodne zone.

U statistici vanjske trgovine Federacije BiH koristi se proširena definicija Specijalnog sistema trgovine što je u punom skladu sa preporukama Eurostata.[2)] Prema ovom sistemu u statistiku vanjske trgovine uključuju se: redovan izvoz i uvoz, unutarnja i vanjska obrada, te robe koje ulaze ili napuštaju slobodne industrijske zone.

Coverage

There are two concepts in observing international trade flows, closely connected to the matters of economical and statistical territory and customs procedures. Having in mind that the collection of data is based on customs procedures, in the most of the countries statistical territory coincide with the customs territory.

Two trade systems are in use in the international trade statistics: General Trade System and Special Trade System.
The main difference is in covering stocks in customs warehouses and commercial free zones.

Following the recommendations of the Eurostat[2)] the Special Trade System is used in Federation of Bosnia and Herzegovina. According to that, regular exports and imports, inward processing, outward processing and the goods flow in free industrial zones are included in the Foreign Trade Statistics.

Prema sistemu specijalne trgovine robe koje iz inozemstva ulaze u carinska skladišta, slobodne komercijalne zone ili na druge prostore pod carinskom kontrolom i nadzorom neće biti registrirane kao uvoz, niti će biti registrirane kao izvoz ukoliko odatle budu ponovo izvezene. Robe iz carinskih skladišta, slobodnih komercijalnih zona i ostalih prostora pod carinskom kontrolom, prema sistemu specijalne trgovine, bit će registrirane kao redovan uvoz tek onda kada uđu na slobodno unutarnje tržište.

On the other side, the goods imported in, or exported from, the customs warehouses, the free commercial zones and the other premises under custom supervision are not included in the Foreign Trade Statistics. These goods will be included in imports only in case if they are sold in the domestic free market.

U statistiku vanjske trgovine ne uključuju se robe u tranzitu, niti privremeni izvoz i uvoz bez promjene vrijednosti.

Foreign trade statistics does not include goods in transit and exports & imports of goods temporarily admitted or dispatched without any alterations in value.

Prema tome, u podatke o izvozu i uvozu robe uključeni su:

- redovan izvoz
- izvoz na vanjsku obradu
- izvoz nakon unutarnje obrade
- redovan uvoz
- uvoz nakon vanjske obrade
- uvoz na unutarnju obradu

According to Special Trade System, exports & imports data include:

- *Regular exports;*
- *Exports for outward processing;*
- *Exports after inward processing;*
- *Regular imports;*
- *Imports after outward processing;*
- *Imports for inward processing.*

Nomenklature i klasifikacije

· Harmonizirani sistem - HS

Prikupljanje statističkih podataka o vanjskotrgovinskom prometu zasniva se na međunarodnoj nomenklaturi robe: Harmonizirani sistem–HS, koju je razradila Svjetska carinska organizacija WCO.[3)] Tarifna oznaka HS ima šest cifara. Prva i druga cifra su redni broj glave, treća i četvrta su redni broj tarifnog broja unutar glave, a peta i šesta su konkretnija oznaka vrste robe. Svakih pet godina radi se revizija HS.

· Kombinirana nomenklatura CN

Države Evropske unije proširile su HS 6 uvođenjem sedme i osme cifre tako da je CN kodirana osmocifarskim arapskim brojevima i primjenjuje se od 1991. godine. Za razliku od HS, CN se mijenja svake kalendarske godine.

· Carinska tarifa BiH

Zakonom o carinskoj tarifi BiH, član 2 (Službeni glasnik BiH, broj 1/98) BiH je prihvatila nomenklaturu HS 6. Odlukom o primjeni člana 2 Zakona o carinskoj tarifi BiH (Službeni glasnik BiH, broj 6/98) tarifna oznaka carinske tarife BiH ima deset cifara.

Nomenclatures and classifications

· Harmonized System - HS

Foreign trade data have been collected according to Harmonized Commodity Description and Coding System-HS developed by World Custom Organization WCO[3)] HS code has six digits. First two are mark for Chapter number, the third and the fourth digit are mark for the numerical order in which the heading appears within that Chapter, and the last two digits refer to more detailed description of the goods.

· Combined Nomenklatures - CN

Since 1991 the EU countries have developed Combined Nomenclature – CN on the base of HS by adding the seventh and the eighth digit referring to the specific needs of EU. CN is revised every year.

· B&H Customs tariff

By The Law of Customs tariff, Article 2 (Official Gazette of B&H, No. 1/98) B&H accepted HS. By The Governmental Decision of application of The Law of Customs tariff, Article 2 (Official Gazette of Bosnia and Herzegovina, No. 6/98) customs tariff of B&H has ten digits.

Istom je odlukom prihvaćena i usklađenost sedme i osme cifre sa nomenklaturom EU, dok deveta i deseta cifra služe za potrebe daljnjega raščlanjivanja u okviru specifičnih potreba BiH. HS, odnosno CN integrisane su u strukturi carinske baze podataka i vezane su za Standardnu međunarodnu trgovinsku klasifikaciju – SMTK Rev. 4[4)], Klasifikaciju djelatnosti BiH, koja je usklađena sa evropskom klasifikacijom ekonomskih aktivnosti-NACE Rev. 1.1.[5)] i Međunarodnu klasifikaciju ekonomske namjene proizvoda - BEC Rev. 4.

The first six digits are in line with HS and the seventh and the eighth digit are in line with the CN. The ninth and tenth digits are developed to meet the specific needs of B&H. The Customs tariff based on HS and adjusted to CN is basic nomenclature integrated into structure of foreign statistics database and linked to Standard International Trade Classification – SITC, Rev. 4, to Classification of Activity B&H, which is in line with Statistical Classification of Economic Activities in EU – NACE, Rev. 1.1., and to Classification by broad economic categories - BEC Rev. 4.

U skladu sa međunarodnim standardima kao nomenklatura država koristi se Geonomenklatura EU ISO (alfa kod) 3166.

Geonomenclature EU ISO (alpha code) 3166 has been used in Foreign Trade Statistics of Federation of B&H in accordance to internationally accepted standards for nomenclatures of the states.

Podaci o izvozu iskazani su prema zemlji namjene / odredišta robe, a u uvozu prema zemlji porijekla robe. To znači da se kod izvoza registrira zemlja posljednjeg odredišta (destinacije) u kojoj se roba troši ili dalje potpuno prerađuje, a kod uvoza ona zemlja u kojoj je roba proizvodnjom ili doradom dovedena u stanje u kom se uvozi.

Exports & imports data are also reported according to the country of destination in case of exports, and the country of origin in case of imports. Thus, the country registered in case of exports is the country of last known destination, the one in which goods are consumed or further processed, and in case of imports, it is the one where goods, through production or processing, achieved the condition they are in at the time of imports.

Obrada podataka o vanjskotrgovinskoj razmjeni Federacije BiH radi se prema Klasifikaciji djelatnosti, SMTK, BEC i ISO 3166.

Exports&imports data of Federation of Bosnia and Herzegovina is disseminated by Classification of Activity, SITC, BEC and ISO 3166.

Način transporta na granici

Mode of transport at the external frontier

U BiH se koristi zvanična lista transportnih šifara koja je u skladu sa transportnim šiframa EU prema Regulativi Europskoga povjerenstva (EC) br, 1917/2000 od 7.9.2000., član 10, paragrafi 1 do 4.

The official list of one/two digit transport codes is used in B&H, which is in line with EU transport codes according to Commission Regulation (EC) No 1917/2000 of 07 September 2000, Article 10, Paragraphs 1 to 4.

Transportne šifre se odnose na način transporta na granici, odnosno na aktivno sredstvo transporta kojim:
- robe napuštaju statističku teritoriju BiH u slučaju izvoza,
- ulaze na statističku teritoriju BiH u slučaju uvoza.

The transport codes refer to the mode of transport determined by the active means of transport with which:
- on export, the goods are presumed to leave the statistical territory of B&H,
- on import, the goods are presumed to have entered the statistical territory of B&H.

Konverzija valute

Podaci o izvozu i uvozu izraženi su vrijednosno u konvertibilnim markama i u EUR-ima. Vrijednosti izražene u drugim valutama preračunavaju se u konvertibilne marke i EUR-e primjenom tekućih dnevnih kurseva/tečajeva koji vrijede na dan carinjenja, a utvrđuje ih Centralna banka BIH. Sve su vrijednosti obračunate na osnovi pariteta franko BiH granica: FOB cijene za izvoz i CIF cijene za uvoz.

Valutation

The value of exports and imports are expressed in convertible marks and EUR. The value expressed in other currency is converted into convertible marks and EUR by current daily exchange rate list valid on the day of custom clearance. Exchange rate list is established by Central bank of Bosnia and Herzegovina. All values are calculated according to free B&H border parity, i.e. exports based on FOB parity, and imports based on CIF parity.

[1] UN, International Marchandise Trade Statistics: Concepts and Definitions, United nations Statistical Papers,

Series M, No. 52, Rev 2, New York, 1998.

[2] Statistics on the Trading of Goods: User guide, EC, Eurostat, November 2002.

[3] World Customs Organization (WCO)

[4] Standard International Trade Classification (SITC) Rev. 4

[5] Statistical Classification of Economic Activities in the European Community (NACE Rev. 1.1.)

16-1 VANJSKOTRGOVINSKI BILANS/VANJSKOTRGOVINSKA BILANCA, u hilj./tis. KM
BALANCE OF FOREIGN TRADE, in thousands KM

	2008	2009	2010	
Izvoz	4.568.939	3.686.752	4.731.833	*Exports*
Lančani indeksi u izvozu	110,10	80,69	128,35	*Chain indices in exports*
Uvoz	11.355.390	8.201.929	8.898.295	*Imports*
Lančani indeksi u uvozu	114,63	72,23	108,49	*Chain indices in imports*
Trgovinski saldo	-6.786.451	-4.515.177	-4.166.462	*Trade balance*
Pokrivenost uvoza izvozom (%)	40,24	44,95	53,18	*Exports/Imports ratio (%)*

Izvor podataka: Uprava za indirektno/neizravno oporezivanje BiH posredovanjem Agencije za statistiku BiH.
Source of data: Indirect Taxation Authority of BiH through the medium of Agency for statistics of BiH.

16-2 IZVOZ I UVOZ PO MJESECIMA
EXPORTS AND IMPORTS BY MONTHS

	Izvoz *Exports*		**Uvoz** *Imports*		**Pokrivenost uvoza izvozom** (%) *Exports/Imports ratio* (%)
	000 KM	**000 EUR**	**000 KM**	**000 EUR**	
2010	4.731.833	2.419.348	8.898.295	4.549.626	53,18
I	287.416	146.954	478.125	244.462	60,11
II	337.690	172.658	596.367	304.918	56,62
III	386.748	197.741	738.161	377.416	52,39
IV	399.058	204.035	762.523	389.872	52,33
V	407.133	208.164	758.796	387.966	53,66
VI	425.762	217.689	772.242	394.841	55,13
VII	405.237	207.194	817.005	417.728	49,60
VIII	397.751	203.367	756.048	386.561	52,61
IX	422.099	215.816	787.696	402.742	53,59
X	399.949	204.490	816.133	417.282	49,01
XI	450.169	230.168	775.221	396.364	58,07
XII	412.820	211.072	839.978	429.474	49,15

Izvor podataka: Uprava za indirektno/neizravno oporezivanje BiH posredovanjem Agencije za statistiku BiH.
Source of data: Indirect Taxation Authority of BiH through the medium of Agency for statistics of BiH.

16-3 IZVOZ PO PODRUČJIMA KLASIFIKACIJE DJELATNOSTI
EXPORTS ACCORDING TO SECTIONS OF NACE Rev. 1.1.

u hilj. / tis. KM
in thousands of KM

		2008	2009	2010	
	UKUPNO	4.568.939	3.686.752	4.731.833	*TOTAL*
A	**POLJOPRIVREDA, LOV I ŠUMARSTVO**	40.957	49.637	68.641	*AGRICULTURE, HUNT AND FORESTRY*
B	**RIBARSTVO**	3.117	3.383	3.015	*FISHERIES*
C	**RUDARSTVO**	64.154	57.295	61.636	*MINING*
D	**PRERAĐIVAČKA INDUSTRIJA**	4.237.981	3.329.796	4.371.591	*MANUFACTURING*
E	**SNABDJEVANJE/OPSKRBA ELEKTRIČ. ENERGIJOM GASOM/PLINOM I VODOM**	220.546	245.632	226.315	*ELECTRICITY, GAS AND WATER SUPPLY*
	OSTALO	2.030	1.002	635	*OTHER*
	Proizvodi i transakcije, nerazvrstani po kategorijama	154	7	-	*Products and transactions, unclassified according to category*

u hilj. / tis. EUR
in thousands of EUR

		2008	2009	2010	
	UKUPNO	2.336.061	1.885.006	2.419.348	*TOTAL*
A	**POLJOPRIVREDA, LOV I ŠUMARSTVO**	20.941	25.379	35.096	*AGRICULTURE, HUNT AND FORESTRY*
B	**RIBARSTVO**	1.594	1.730	1.542	*FISHERIES*
C	**RUDARSTVO**	32.801	29.294	31.514	*MINING*
D	**PRERAĐIVAČKA INDUSTRIJA**	2.166.845	1.702.498	2.235.159	*MANUFACTURING*
E	**SNABDJEVANJE/OPSKRBA ELEKTRIČ. ENERGIJOM GASOM/PLINOM I VODOM**	112.763	125.590	115.713	*ELECTRICITY, GAS AND WATER SUPPLY*
	OSTALO	1.038	512	325	*OTHER*
	Proizvodi i transakcije, nerazvrstani po kategorijama	79	4	-	*Products and transactions, unclassified according to category*

Izvor podataka: Uprava za indirektno/neizravno oporezivanje BiH posredovanjem Agencije za statistiku BiH.
Source of data: Indirect Taxation Authority of BiH through the medium of Agency for statistics of BiH.

16-4 UVOZ PO PODRUČJIMA KLASIFIKACIJE DJELATNOSTI
IMPORTS ACCORDING TO SECTIONS OF NACE Rev. 1.1.

u hilj. / tis. KM
in thousands of KM

		2008	2009	2010	
	UKUPNO	11.355.390	8.201.929	8.898.295	*TOTAL*
A	**POLJOPRIVREDA, LOV I ŠUMARSTVO**	403.344	334.321	365.406	*AGRICULTURE, HUNT AND FORESTRY*
B	**RIBARSTVO**	2.065	3.446	2.644	*FISHERIES*
C	**RUDARSTVO**	610.017	372.112	606.068	*MINING*
D	**PRERAĐIVAČKA INDUSTRIJA**	10.197.314	7.396.800	7.803.467	*MANUFACTURING*
E	**SNABDJEVANJE/OPSKRBA ELEKTRIČ. ENERGIJOM GASOM/PLINOM I VODOM**	114.715	67.503	88.047	*ELECTRICITY, GAS AND WATER SUPPLY*
	OSTALO	27.371	27.558	32.653	*OTHER*
	Proizvodi i transakcije, nerazvrstani po kategorijama	564	189	10	*Products and transactions, unclassified according to category*

u hilj. / tis. EUR
in thousands of EUR

		2008	2009	2010	
	UKUPNO	5.805.919	4.193.580	4.549.626	*TOTAL*
A	**POLJOPRIVREDA, LOV I ŠUMARSTVO**	206.227	170.936	186.829	*AGRICULTURE, HUNT AND FORESTRY*
B	**RIBARSTVO**	1.056	1.762	1.352	*FISHERIES*
C	**RUDARSTVO**	311.897	190.258	309.878	*MINING*
D	**PRERAĐIVAČKA INDUSTRIJA**	5.213.804	3.781.924	3.989.849	*MANUFACTURING*
E	**SNABDJEVANJE/OPSKRBA ELEKTRIČ. ENERGIJOM GASOM/PLINOM I VODOM**	58.653	34.514	45.018	*ELECTRICITY, GAS AND WATER SUPPLY*
	OSTALO	13.995	14.090	16.695	*OTHER*
	Proizvodi i transakcije, nerazvrstani po kategorijama	288	97	5	*Products and transactions, unclassified according to category*

Izvor podataka: Uprava za indirektno/neizravno oporezivanje BiH posredovanjem Agencije za statistiku BiH.
Source of data: Indirect Taxation Authority of BiH through the medium of Agency for statistics of BiH.

16-5 IZVOZ PO SEKTORIMA I ODSJECIMA SMTK - Rev 4
EXPORTS BY SECTIONS AND DIVISIONS OF THE SITC - Rev 4

u hilj./tis. KM
in thousands KM

	2008	2009	2010	
UKUPNO	**4.568.939**	**3.686.752**	**4.731.833**	***TOTAL***
0 Hrana i žive životinje	**141.207**	**174.626**	**197.022**	***Food and live animals***
00 Žive životinje	438	515	303	*Live animals*
01 Meso i mesne prerađevine	32.629	45.065	49.131	*Meat and meat preparations*
02 Mlijeko, mliječne prerađevine i jaja	24.563	31.116	39.650	*Dairy products and birds' eggs*
03 Ribe, vodozemci i njihove prerađevine	7.271	7.851	7.178	*Fish, crustaceans, molluscs and preparations thereof*
04 Žitarice i proizvodi od žitarica	17.300	20.437	22.940	*Cereals and cereal preparations*
05 Voće i povrće	32.867	43.364	48.336	*Vegetables and fruit*
06 Šećer, šećerne prerađevine i med	608	520	569	*Sugar, sugar preparations and honey*
07 Kafa, čaj, kakao i začini	13.586	14.756	15.211	*Coffee, tea, cocoa, spices and manufactures thereof*
08 Hrana za životinje	331	560	738	*Feeding stuff for animals*
09 Ostali jestivi proizvodi	11.614	10.442	12.966	*Miscellaneous edible products*
1 Pića i duhan	**30.914**	**44.132**	**42.965**	***Beverages and tobacco***
11 Pića	18.638	24.410	26.324	*Beverages*
12 Duhan i proizvodi od duhana	12.276	19.722	16.641	*Tobacco and tobacco products*
2 Sirove materije nejestive osim goriva	**364.876**	**297.891**	**458.723**	***Inedible raw materials except fuel***
21 Sirove kože i sirovo krzno	38.196	25.714	57.362	*Hides, skins and furskins, raw*
22 Uljano sjemenje i plodovi	9	113	131	*Oil seeds and oleaginous fruits*
23 Sirovi i sintetički kaučuk	54	42	37	*Crude rubber (including synthetic & reclaimed)*
24 Drvo i pluta	188.461	151.580	169.457	*Cork and wood*
25 Celuloza i papirni otpaci	2.635	1.991	2.816	*Pulp and waste paper*
26 Sirova tekstilna vlakna i njihovi otpaci	405	389	833	*Crude textile fibres and their wastes*
27 Prirodna đubriva i minerali osim goriva	31.787	32.403	31.248	*Crude fertilizers & minerals except fuels*
28 Metalne rude i otpaci od metala	99.385	82.283	192.347	*Metalliferous ores and metal scrap*
29 Sirovine biljne i životinjske, ostale	3.944	3.376	4.492	*Crude animal, vegetable materials, n.e.s.*
3 Mineralna goriva i maziva	**491.245**	**415.459**	**586.415**	***Mineral fuels and lubricants***
32 Ugalj, koks i briketi	256.353	146.872	321.337	*Coal, coke and briquettes*
33 Nafta i derivati od nafte	14.346	22.430	38.141	*Petroleum, petroleum products*
34 Prirodni i industrijski gas	-	525	622	*Gas, natural and manufactured*
35 Električna energija	220.546	245.632	226.315	*Electricity*
4 Životinjska i biljna ulja i masti	**67**	**6**	**2**	***Animal and vegetable oils and fats***
41 Životinjska ulja i masti	3	2	-	*Animal oils and fats*
42 Biljna ulja i masti, sirova i rafinirana	64	4	2	*Vegetable fats and oils, crude, refined or fractionated*
43 Prerađena biljna i životinj. ulja i masnoće	-	-	-	*Processed animal & vegetable oils & fats*
5 Kemijski proizvodi	**263.198**	**231.820**	**288.475**	***Chemical products***
51 Organske kemikalije	21.317	13.613	14.807	*Organic chemicals*
52 Anorganske kemikalije	114.859	98.724	143.872	*Inorganic chemicals*
53 Boje i štavila	8.305	8.623	10.341	*Dyeing, tanning and colouring materials*
54 Medicinski i farmaceutski proizvodi	44.265	50.001	60.580	*Medical and pharmaceutical products*
55 Toaletni proizvodi i proizvodi za čišćenje	25.208	23.292	20.929	*Toilet, polishing, cleaning and perfume materials*
56 Vještačka đubriva	1.216	547	1.201	*Processed fertilizers*
57 Plastične mase u primarnim oblicima	10.694	4.982	3.188	*Plastics in primary forms*

16-5 IZVOZ PO SEKTORIMA I ODSJECIMA SMTK - Rev 4 (nastavak)
EXPORTS BY SECTIONS AND DIVISIONS OF THE SITC - Rev 4 (continued)

u hilj./tis. KM
in thousands KM

	2008	2009	2010	
58 Plastične mase u ostalim oblicima, osim primarnih	26.828	20.271	20.375	*Plastics in non-primary forms*
59 Ostale kemikalije	10.506	11.767	13.182	*Chemicals, n.e.s.*
6 Industrijski proizvodi razvrstani prema materijalu	**1.586.879**	**1.008.497**	**1.365.108**	***Manufactures classified by material***
61 Koža, krzno i proizvodi od kože i krzna	46.778	20.817	22.037	*Leather, leather manufactures and dressed furskins*
62 Guma i gumeni proizvodi	3.147	3.966	4.452	*Rubber manufactures, n.e.s.*
63 Proizvodi od drveta i pluta osim namještaja	65.011	55.864	53.950	*Cork and wood manufactures (excluding furniture)*
64 Papir, ljepenka i ostali slični proizvodi	52.528	76.065	119.801	*Paper, paperboard and articles thereof and paper pulp*
65 Predivo, tkanine i tekstilni proizvodi	13.018	6.139	7.099	*Textile yarn, fabrics, made-up articles and related products*
66 Proizvodi od nemetalnih minerala	84.842	84.906	61.116	*Non-metallic mineral manufactures*
67 Željezo i čelik	381.561	192.015	303.461	*Iron and steel*
68 Obojeni metali	579.372	326.832	527.652	*Non-ferrous metals*
69 Metalni proizvodi	360.622	241.893	265.540	*Manufactures of metals*
7 Mašine/strojevi i transportni uređaji	**735.422**	**558.100**	**658.495**	***Machinery and transport equpment***
71 Pogonske mašine/strojevi i oprema	254.075	150.737	143.512	*Power generating machinery&equipment*
72 Mašine/strojevi specijalizirane za pojedine industrije	64.784	49.543	39.525	*Machinery specialized for particular industries*
73 Mašine za obradu metala	18.979	27.306	21.310	*Metal working machinery*
74 Ostale industrijske mašine	149.134	111.935	172.504	*General industrial machinery,*
75 Mašine za automatsku obradu podataka, i za kancelarije	5.630	3.007	3.574	*Office machines and automatic data processing machines*
76 Telekomunikacijski aparati i aparati za snimanje zvuka	3.523	3.296	2.927	*Telecommunications and sound recording apparatus*
77 Električne mašine, aparati i uređaji	135.365	127.791	135.186	*Electrical machinery, apparatus, appliances and parts*
78 Drumska vozila	94.065	81.821	135.426	*Road vehicles*
79 Ostala transportna vozila	9.867	2.664	4.531	*Other transport equipment*
8 Razni industrijski proizvodi	**954.969**	**956.219**	**1.134.612**	***Miscellaneous manufactured goods***
81 Montažne zgrade, sanitarni, rasvjetni i grijaći uređaji	38.633	25.207	34.864	*Fabricated buildings; sanitary, heating, lighting equipment*
82 Namještaj i njegovi dijelovi	384.037	419.054	543.021	*Furniture and similar furnishings*
83 Torbe, tašne, neseseri i slični proizvodi	2.897	4.472	4.794	*Travel goods, handbags and similar containers*
84 Odjeća	199.049	191.910	205.284	*Articles of apparel & clothing accessories*
85 Obuća	183.330	180.791	213.346	*Footwear*
87 Naučni i kontrolni instrumenti	10.737	12.815	7.943	*Professional, scientific and controlling instruments*
88 Fotografski i optički proizvodi, satovi	408	575	367	*Photographic and optical equipment; watces and clocks*
89 Ostali industrijski proizvodi	135.878	121.395	124.993	*Miscellaneous manufactured articles, n.e.s.*
9 Proizvodi i transakcije, nerazvrstani po kategorijama	**162**	**2**	**16**	***Products and transactions, unclasified according to category***

Izvor podataka: Uprava za indirektno/neizravno oporezivanje BiH posredovanjem Agencije za statistiku BiH.
Source of data: Indirect Taxation Authority of BiH through the medium of Agency for statistics of BiH.

16-5.1 IZVOZ PO SEKTORIMA I ODSJECIMA SMTK - Rev 4
EXPORTS BY SECTIONS AND DIVISIONS OF THE SITC - Rev 4

u hilj./tis. EUR
in thousands EUR

	2008	2009	2010	
UKUPNO	**2.336.061**	**1.885.006**	**2.419.348**	***TOTAL***
0 Hrana i žive životinje	**72.198**	**89.285**	**100.736**	***Food and live animals***
00 Žive životinje	224	263	155	*Live animals*
01 Meso i mesne prerađevine	16.683	23.041	25.120	*Meat and meat preparations*
02 Mlijeko, mliječne prerađevine i jaja	12.559	15.909	20.273	*Dairy products and birds' eggs*
03 Ribe, vodozemci i njihove prerađevine	3.718	4.014	3.670	*Fish, crustaceans, molluscs and preparations thereof*
04 Žitarice i proizvodi od žitarica	8.845	10.449	11.729	*Cereals and cereal preparations*
05 Voće i povrće	16.805	22.172	24.714	*Vegetables and fruit*
06 Šećer, šećerne prerađevine i med	311	266	291	*Sugar, sugar preparations and honey*
07 Kafa, čaj, kakao i začini	6.946	7.545	7.777	*Coffee, tea, cocoa, spices and manufactures thereof*
08 Hrana za životinje	169	286	377	*Feeding stuff for animals*
09 Ostali jestivi proizvodi	5.938	5.339	6.629	*Miscellaneous edible products*
1 Pića i duhan	**15.806**	**22.564**	**21.968**	***Beverages and tobacco***
11 Pića	9.529	12.481	13.459	*Beverages*
12 Duhan i proizvodi od duhana	6.277	10.084	8.508	*Tobacco and tobacco products*
2 Sirove materije nejestive osim goriva	**186.558**	**152.309**	**234.541**	***Inedible raw materials except fuel***
21 Sirove kože i sirovo krzno	19.529	13.147	29.329	*Hides, skins and furskins, raw*
22 Uljano sjemenje i plodovi	5	58	67	*Oil seeds and oleaginous fruits*
23 Sirovi i sintetički kaučuk	28	21	19	*Crude rubber (including synthetic and reclaimed)*
24 Drvo i pluta	96.359	77.502	86.642	*Cork and wood*
25 Celuloza i papirni otpaci	1.347	1.018	1.440	*Pulp and waste paper*
26 Sirova tekstilna vlakna i njihovi otpaci	207	199	426	*Crude textile fibres and their wastes*
27 Prirodna đubriva i minerali osim goriva	16.252	16.567	15.977	*Crude fertilizers & minerals except fuels*
28 Metalne rude i otpaci od metala	50.815	42.071	98.345	*Metalliferous ores and metal scrap*
29 Sirovine biljne i životinjske, ostale	2.017	1.726	2.297	*Crude animal & vegetable materials,n.e.s.*
3 Mineralna goriva i maziva	**251.170**	**212.421**	**299.829**	***Mineral fuels and lubricants***
32 Ugalj, koks i briketi	131.071	75.094	164.297	*Coal, coke and briquettes*
33 Nafta i derivati od nafte	7.335	11.468	19.501	*Petroleum, petroleum products*
34 Prirodni i industrijski gas	-	268	318	*Gas, natural and manufactured*
35 Električna energija	112.763	125.590	115.713	*Electricity*
4 Životinjska i biljna ulja i masti	**34**	**3**	**1**	***Animal and vegetable oils and fats***
41 Životinjska ulja i masti	2	1	-	*Animal oils and fats*
42 Biljna ulja i masti, sirova i rafinirana	33	2	1	*Vegetable fats and oils, crude, refined or fractionated*
43 Prerađena biljna i životinj. ulja i masnoće	-	-	-	*Processed animal & vegetable oils & fats*
5 Kemijski proizvodi	**134.571**	**118.528**	**147.495**	***Chemical products***
51 Organske kemikalije	10.899	6.960	7.571	*Organic chemicals*
52 Anorganske kemikalije	58.726	50.477	73.561	*Inorganic chemicals*
53 Boje i štavila	4.246	4.409	5.287	*Dyeing, tanning and colouring materials*
54 Medicinski i farmaceutski proizvodi	22.632	25.565	30.974	*Medical and pharmaceutical products*
55 Toaletni proizvodi i proizvodi za čišćenje	12.889	11.909	10.701	*Toilet, polishing, cleaning and perfume materials*
56 Vještačka đubriva	622	280	614	*Processed fertilizers*
57 Plastične mase u primarnim oblicima	5.468	2.547	1.630	*Plastics in primary forms*
58 Plastične mase u ostalim oblicima, osim primarnih	13.717	10.364	10.418	*Plastics in non-primary forms*

16-5.1 IZVOZ PO SEKTORIMA I ODSJECIMA SMTK - Rev 4 (nastavak)
EXPORTS BY SECTIONS AND DIVISIONS OF THE SITC - Rev 4 (continued)

u hilj./tis. EUR
in thousands EUR

	2008	2009	2010	
59 Ostale kemikalije	5.372	6.016	6.740	*Chemicals, n.e.s.*
6 Industrijski proizvodi razvrstani prema materijalu	**811.358**	**515.636**	**697.969**	***Manufactures classified by material***
61 Koža, krzno i proizvodi od kože i krzna	23.917	10.644	11.267	*Leather, leather manufactures and dressed furskins*
62 Guma i gumeni proizvodi	1.609	2.028	2.276	*Rubber manufactures, n.e.s.*
63 Proizvodi od drveta i pluta osim namještaja	33.240	28.563	27.584	*Cork and wood manufactures (excluding furniture)*
64 Papir, ljepenka i ostali slični proizvodi	26.857	38.891	61.253	*Paper, paperboard and articles thereof and paper pulp*
65 Predivo, tkanine i tekstilni proizvodi	6.656	3.139	3.630	*Textile yarn, fabrics, made-up articles and related products*
66 Proizvodi od nemetalnih minerala	43.379	43.412	31.248	*Non-metallic mineral manufactures*
67 Željezo i čelik	195.089	98.176	155.157	*Iron and steel*
68 Obojeni metali	296.228	167.107	269.784	*Non-ferrous metals*
69 Metalni proizvodi	184.383	123.678	135.768	*Manufactures of metals*
7 Mašine/strojevi i transportni uređaji	**376.015**	**285.352**	**336.683**	***Machinery and transport equpment***
71 Pogonske mašine i oprema	129.906	77.071	73.377	*Power generating machinery & equipment*
72 Mašine specijalizirane za pojedine industrije	33.124	25.331	20.209	*Machinery specialized for particular industries*
73 Mašine/strojevi za obradu metala	9.704	13.961	10.896	*Metal working machinery*
74 Ostale industrijske mašine/strojevi	76.251	57.231	88.200	*General industrial machinery, machine parts and equipment*
75 Mašine za automatsku obradu podataka, i za kancelarije	2.879	1.537	1.827	*Office machines and automatic data processing machines*
76 Telekomunikacijski aparati i aparati za snimanje zvuka	1.801	1.685	1.497	*Telecommunications and sound recording apparatus*
77 Električne mašine, aparati i uređaji	69.211	65.339	69.120	*Electrical machinery, apparatus, appliances and parts*
78 Drumska vozila	48.095	41.834	69.242	*Road vehicles*
79 Ostala transportna vozila	5.045	1.362	2.317	*Other transport equipment*
8 Razni industrijski proizvodi	**488.268**	**488.907**	**580.118**	***Miscellaneous manufactured goods***
81 Montažne zgrade, sanitarni, rasvjetni i grijaći uređaji	19.753	12.888	17.826	*Fabricated buildings; sanitary, heating, lighting equipment*
82 Namještaj i njegovi dijelovi	196.355	214.259	277.642	*Furniture and furnishing*
83 Torbe, tašne, neseseri i slični proizvodi	1.481	2.286	2.451	*Travel goods, handbags and similar containers*
84 Odjeća	101.772	98.122	104.960	*Articles of apparel & clothing accessories*
85 Obuća	93.735	92.437	109.082	*Footwear*
87 Naučni i kontrolni instrumenti	5.490	6.552	4.061	*Professional, scientific and controlling instruments*
88 Fotografski i optički proizvodi, satovi	209	294	188	*Photographic and optical equipment; watces and clocks*
89 Ostali industrijski proizvodi	69.473	62.068	63.908	*Miscellaneous manufactured articles,n.e.s.*
9 Proizvodi i transakcije, nerazvrstani po kategorijama	**83**	**1**	**8**	***Products and transactions, unclasified according to category***

Izvor podataka: Uprava za indirektno/neizravno oporezivanje BiH posredovanjem Agencije za statistiku BiH.
Source of data: Indirect Taxation Authority of BiH through the medium of Agency for statistics of BiH.

16-6 UVOZ PO SEKTORIMA I ODSJECIMA SMTK - Rev 4
IMPORTS BY SECTIONS AND DIVISIONS OF THE SITC - Rev 4

u hilj./tis. KM
in thousands KM

	2008	2009	2010	
UKUPNO	**11.355.390**	**8.201.929**	**8.898.295**	***TOTAL***
0 Hrana i žive životinje	**1.200.046**	**1.111.721**	**1.143.253**	***Food and live animals***
00 Žive životinje	79.803	72.691	62.214	*Live animals*
01 Meso i mesne prerađevine	139.025	153.110	143.036	*Meat and meat preparations*
02 Mlijeko, mliječne prerađevine i jaja	133.524	122.773	141.106	*Dairy products and birds' eggs*
03 Ribe, vodozemci i njihove prerađevine	38.327	38.240	36.665	*Fish, crustaceans, molluscs and preparations thereof*
04 Žitarice i proizvodi od žitarica	211.496	159.707	187.910	*Cereals and cereal preparations*
05 Voće i povrće	186.548	172.718	170.608	*Vegetables and fruit*
06 Šećer, šećerne prerađevine i med	67.435	58.742	47.038	*Sugar, sugar preparations and honey*
07 Kafa, čaj, kakao i začini	118.687	119.373	131.822	*Coffee, tea, cocoa, spices and manufactures thereof*
08 Hrana za životinje	44.350	45.327	52.308	*Feeding stuff for animals*
09 Ostali jestivi proizvodi	180.851	169.040	170.546	*Miscellaneous edible products*
1 Pića i duhan	**322.758**	**314.012**	**310.889**	***Beverages and tobacco***
11 Pića	208.924	203.052	198.058	*Beverages*
12 Duhan i proizvodi od duhana	113.834	110.960	112.831	*Tobacco and tobacco products*
2 Sirove materije nejestive osim goriva	**453.421**	**167.199**	**260.767**	***Inedible raw materials except fuel***
21 Sirove kože i sirovo krzno	39.579	17.053	58.211	*Hides, skins and furskins, raw*
22 Uljano sjemenje i plodovi	3.494	2.273	3.655	*Oil seeds and oleaginous fruits*
23 Sirovi i sintetički kaučuk	2.422	1.687	1.565	*Crude rubber (including synthetic and reclaimed)*
24 Drvo i pluta	37.986	18.113	18.940	*Cork and wood*
25 Celuloza i papirni otpaci	5.258	3.156	3.695	*Pulp and waste paper*
26 Sirova tekstilna vlakna i njihovi otpaci	8.878	6.367	5.947	*Crude textile fibres and their wastes*
27 Prirodna đubriva i minerali osim goriva	20.391	18.342	21.720	*Crude fertilizers & minerals except fuels*
28 Metalne rude i otpaci od metala	313.231	76.900	125.473	*Metalliferous ores and metal scrap*
29 Sirovine biljne i životinjske, ostale	22.182	23.308	21.561	*Crude animal&vegetable materials,n.e.s.*
3 Mineralna goriva i maziva	**2.028.513**	**1.084.557**	**1.469.285**	***Mineral fuels and lubricants***
32 Ugalj, koks i briketi	378.599	216.097	450.972	*Coal, coke and briquettes*
33 Nafta i derivati od nafte	1.286.087	619.046	736.811	*Petroleum, petroleum products*
34 Prirodni i industrijski gas	249.117	181.914	193.457	*Gas, natural and manufactured*
35 Električna energija	114.710	67.500	88.045	*Electricity*
4 Životinjska i biljna ulja i masti	**65.219**	**62.120**	**63.633**	***Animal and vegetable oils and fats***
41 Životinjska ulja i masti	2.312	2.214	1.836	*Animal oils and fats*
42 Biljna ulja i masti, sirova i rafinirana	55.875	54.461	56.871	*Vegetable fats and oils, crude, refined or fractionated*
43 Prerađena biljna i životinj. ulja i masnoće	7.032	5.445	4.926	*Processed animal & vegetable oils & fats*
5 Kemijski proizvodi	**1.188.715**	**1.082.026**	**1.142.799**	***Chemical products***
51 Organske kemikalije	39.913	20.707	21.345	*Organic chemicals*
52 Anorganske kemikalije	35.590	25.529	26.843	*Inorganic chemicals*
53 Boje i štavila	117.516	95.007	99.435	*Dyeing, tanning and colouring materials*
54 Medicinski i farmaceutski proizvodi	248.541	265.987	267.649	*Medical and pharmaceutical products*
55 Toaletni proizvodi i proizvodi za čišćenje	268.983	270.378	274.015	*Toilet, polishing, cleaning and perfume materials*
56 Vještačka đubriva	18.293	12.636	21.438	*Processed fertilizers*
57 Plastične mase u primarnim oblicima	158.137	118.400	146.494	*Plastics in primary forms*
58 Plastične mase u ostalim oblicima, osim primarnih	173.034	152.705	159.535	*Plastics in non-primary forms*

16-6 UVOZ PO SEKTORIMA I ODSJECIMA SMTK - Rev 4 (nastavak)
IMPORTS BY SECTIONS AND DIVISIONS OF THE SITC - Rev 4 (continued)

u hilj./tis. KM
in thousands KM

	2008	2009	2010	
59 Ostale kemikalije	128.708	120.677	126.045	*Chemicals, n.e.s.*
6 Industrijski proizvodi razvrstani po materijalu	**2.318.767**	**1.736.961**	**1.897.374**	***Manufactures classified by material***
61 Koža, krzno i proizvodi od kože i krzna	105.636	108.637	143.298	*Leather, leather manufactures and dressed furskins*
62 Guma i gumeni proizvodi	93.804	82.356	93.095	*Rubber manufactures, n.e.s.*
63 Proizvodi od drveta i pluta osim namještaja	114.980	86.152	81.728	*Cork and wood manufactures (excluding furniture)*
64 Papir, ljepenka i ostali slični proizvodi	183.083	176.637	193.367	*Paper, paperboard and articles thereof and paper pulp*
65 Predivo, tkanine i tekstilni proizvodi	302.290	278.806	322.127	*Textile yarn, fabrics, made-up articles and related products*
66 Proizvodi od nemetalnih minerala	356.646	270.608	257.733	*Non-metallic mineral manufactures*
67 Željezo i čelik	477.875	215.650	268.812	*Iron and steel*
68 Obojeni metali	264.423	203.783	226.671	*Non-ferrous metals*
69 Metalni proizvodi	420.030	314.332	310.543	*Manufactures of metals*
7 Mašine/strojevi i transportni uređaji	**2.739.831**	**1.781.665**	**1.742.555**	***Machinery and transport equpment***
71 Pogonske mašine i oprema	187.609	98.403	70.475	*Power generating machinery and equipment*
72 Mašine specijalizirane za pojedine industrije	294.162	192.379	159.666	*Machinery specialized for particular industries*
73 Mašine za obradu metala	62.684	49.810	36.983	*Metal working machinery*
74 Ostale industrijske mašine	508.039	366.882	323.603	*General industrial machinery,*
75 Mašine za automatsku obradu podataka, i za kancelarije	154.153	117.235	125.380	*Office machines and automatic data processing machines*
76 Telekomunikacijski aparati i aparati za snimanje zvuka	285.838	164.632	188.720	*Telecommunications and sound recording apparatus*
77 Električne mašine, aparati i uređaji	465.151	320.509	344.212	*Electrical machinery, apparatus, appliances and parts*
78 Drumska vozila	725.708	439.635	463.315	*Road vehicles*
79 Ostala transportna vozila	56.487	32.180	30.201	*Other transport equipment*
8 Razni industrijski proizvodi	**1.037.558**	**861.467**	**867.725**	***Miscellaneous manufactured goods***
81 Montažne zgrade, sanitarni, rasvjetni i grijaći uređaji	87.175	64.305	59.382	*Fabricated buildings; sanitary, heating, lighting equipment*
82 Namještaj i njegovi dijelovi	144.918	107.191	106.245	*Furniture and furnishings*
83 Torbe, tašne, neseseri i slični proizvodi	14.115	12.903	14.220	*Travel goods, handbags and similar containers*
84 Odjeća	197.219	181.379	171.623	*Articles of apparel & clothing accessories*
85 Obuća	122.561	109.156	114.567	*Footwear*
87 Naučni i kontrolni instrumenti	123.771	89.197	91.682	*Professional, scientific and controlling instruments*
88 Fotografski i optički proizvodi, satovi	19.972	18.431	18.141	*Photographic and optical equipment; watces and clocks*
89 Ostali industrijski proizvodi	327.827	278.905	291.865	*Miscellaneous manufactured articles,n.e.s.*
9 Proizvodi i transakcije, nerazvrstani po kategorijama	**562**	**201**	**15**	***Products and transactions, unclasified according to category***

Izvor podataka: Uprava za indirektno/neizravno oporezivanje BiH posredovanjem Agencije za statistiku BiH.
Source of data: Indirect Taxation Authority of BiH through the medium of Agency for statistics of BiH.

16-6.1 UVOZ PO SEKTORIMA I ODSJECIMA SMTK - Rev 4
IMPORTS BY SECTIONS AND DIVISIONS OF THE SITC - Rev 4

u hilj./tis. EUR
in thousands EUR

	2008	2009	2010	
UKUPNO	**5.805.919**	**4.193.580**	**4.549.626**	***TOTAL***
0 Hrana i žive životinje	**613.574**	**568.414**	**584.536**	***Food and live animals***
00 Žive životinje	40.803	37.166	31.810	*Live animals*
01 Meso i mesne prerađevine	71.082	78.284	73.133	*Meat and meat preparations*
02 Mlijeko, mliječne prerađevine i jaja	68.270	62.773	72.146	*Dairy products and birds' eggs*
03 Ribe, vodozemci i njihove prerađevine	19.596	19.552	18.747	*Fish, crustaceans, molluscs and preparations thereof*
04 Žitarice i proizvodi od žitarica	108.136	81.657	96.077	*Cereals and cereal preparations*
05 Voće i povrće	95.380	88.309	87.230	*Vegetables and fruit*
06 Šećer, šećerne prerađevine i med	34.479	30.034	24.050	*Sugar, sugar preparations and honey*
07 Kafa, čaj, kakao i začini	60.684	61.034	67.400	*Coffee, tea, cocoa, spices and manufactures thereof*
08 Hrana za životinje	22.676	23.175	26.745	*Feeding stuff for animals*
09 Ostali jestivi proizvodi	92.468	86.429	87.199	*Miscellaneous edible products*
1 Pića i duhan	**165.024**	**160.552**	**158.955**	***Beverages and tobacco***
11 Pića	106.821	103.819	101.265	*Beverages*
12 Duhan i proizvodi od duhana	58.202	56.733	57.690	*Tobacco and tobacco products*
2 Sirove materije nejestive osim goriva	**231.830**	**85.487**	**133.328**	***Inedible raw materials except fuel***
21 Sirove kože i sirovo krzno	20.236	8.719	29.763	*Hides, skins and furskins, raw*
22 Uljano sjemenje i plodovi	1.786	1.162	1.869	*Oil seeds and oleaginous fruits*
23 Sirovi i sintetički kaučuk	1.238	863	800	*Crude rubber (including synthetic and reclaimed)*
24 Drvo i pluta	19.422	9.261	9.684	*Cork and wood*
25 Celuloza i papirni otpaci	2.688	1.614	1.889	*Pulp and waste paper*
26 Sirova tekstilna vlakna i njihovi otpaci	4.539	3.255	3.041	*Crude textile fibres and their wastes*
27 Prirodna đubriva i minerali osim goriva	10.426	9.378	11.105	*except fuels*
28 Metalne rude i otpaci od metala	160.152	39.318	64.153	*Metalliferous ores and metal scrap*
29 Sirovine biljne i životinjske, ostale	11.341	11.917	11.024	*Crude animal&vegetable materials,n.e.s.*
3 Mineralna goriva i maziva	**1.037.162**	**554.525**	**751.233**	***Mineral fuels and lubricants***
32 Ugalj, koks i briketi	193.575	110.489	230.578	*Coal, coke and briquettes*
33 Nafta i derivati od nafte	657.566	316.513	376.725	*Petroleum, petroleum products*
34 Prirodni i industrijski gas	127.371	93.011	98.913	*Gas, natural and manufactured*
35 Električna energija	58.650	34.512	45.017	*Electricity*
4 Životinjska i biljna ulja i masti	**33.346**	**31.761**	**32.535**	***Animal and vegetable oils and fats***
41 Životinjska ulja i masti	1.182	1.132	939	*Animal oils and fats*
42 Biljna ulja i masti, sirova i rafinirana	28.568	27.845	29.078	*Vegetable fats and oils, crude, refined or fractionated*
43 Prerađena biljna i životinj. ulja i masnoće	3.595	2.784	2.519	*Processed animal & vegetable oils & fats*
5 Hemijski/Kemijski proizvodi	**607.780**	**553.231**	**584.304**	***Chemical products***
51 Organske hemikalije	20.407	10.587	10.914	*Organic chemicals*
52 Anorganske hemikalije	18.197	13.053	13.725	*Inorganic chemicals*
53 Boje i štavila	60.085	48.576	50.840	*Dyeing, tanning and colouring materials*
54 Medicinski i farmaceutski proizvodi	127.077	135.997	136.847	*Medical and pharmaceutical products*
55 Toaletni proizvodi i proizvodi za čišćenje	137.529	138.242	140.102	*Toilet, polishing, cleaning and perfume materials*
56 Vještačka đubriva	9.353	6.461	10.961	*Processed fertilizers*
57 Plastične mase u primarnim oblicima	80.854	60.537	74.901	*Plastics in primary forms*
58 Plastične mase u ostalim oblicima, osim primarnih	88.471	78.077	81.569	*Plastics in non-primary forms*

16-6.1 UVOZ PO SEKTORIMA I ODSJECIMA SMTK - Rev 4 (nastavak)
IMPORTS BY SECTIONS AND DIVISIONS OF THE SITC - Rev 4 (continued)

u hilj./tis. EUR
in thousands EUR

	2008	2009	2010	
59 Ostale kemikalije	65.807	61.701	64.446	*Chemicals, n.e.s.*
6 Industrijski proizvodi razvrstani prema materijalu	**1.185.567**	**888.094**	**970.112**	***Manufactures classified by material***
61 Koža, krzno i proizvodi od kože i krzna	54.011	55.545	73.267	*Leather, leather manufactures and dressed furskins*
62 Guma i gumeni proizvodi	47.961	42.108	47.599	*Rubber manufactures, n.e.s.*
63 Proizvodi od drveta i pluta osim namještaja	58.788	44.049	41.787	*Cork and wood manufactures (excluding furniture)*
64 Papir, ljepenka i ostali slični proizvodi	93.609	90.313	98.867	*Paper, paperboard and articles thereof and paper pulp*
65 Predivo, tkanine i tekstilni proizvodi	154.558	142.551	164.701	*Textile yarn, fabrics, made-up articles and related products*
66 Proizvodi od nemetalnih minerala	182.350	138.360	131.777	*Non-metallic mineral manufactures*
67 Željezo i čelik	244.334	110.260	137.441	*Iron and steel*
68 Obojeni metali	135.197	104.193	115.895	*Non-ferrous metals*
69 Metalni proizvodi	214.758	160.715	158.778	*Manufactures of metals*
7 Mašine/strojevi i transportni uređaji	**1.400.853**	**910.951**	**890.954**	***Machinery and transport equpment***
71 Pogonske mašine i oprema	95.923	50.313	36.033	*Power generating machinery and equipment*
72 Mašine specijalizirane za pojedine industrije	150.403	98.362	81.636	*Machinery specialized for particular industries*
73 Mašine za obradu metala	32.050	25.467	18.909	*Metal working machinery*
74 Ostale industrijske mašine	259.756	187.584	165.456	*General industrial machinery,*
75 Mašine za automatsku obradu podataka, i za kancelarije	78.817	59.941	64.106	*Office machines and automatic data processing machines*
76 Telekomunikacijski aparati i aparati za snimanje zvuka	146.147	84.175	96.491	*Telecommunications and sound recording apparatus*
77 Električne mašine, aparati i uređaji	237.828	163.874	175.993	*Electrical machinery, apparatus, appliances and parts*
78 Drumska vozila	371.049	224.782	236.889	*Road vehicles*
79 Ostala transportna vozila	28.881	16.453	15.442	*Other transport equipment*
8 Razni industrijski proizvodi	**530.495**	**440.461**	**443.661**	***Miscellaneous manufactured goods***
81 Montažne zgrade, sanitarni, rasvjetni i grijaći uređaji	44.572	32.879	30.362	*Fabricated buildings; sanitary, heating, lighting equipment*
82 Namještaj i njegovi dijelovi	74.095	54.806	54.322	*Furniture and furnishings*
83 Torbe, tašne, neseseri i slični proizvodi	7.217	6.597	7.271	*Travel goods, handbags and similar containers*
84 Odjeća	100.836	92.738	87.749	*Articles of apparel & clothing accessories*
85 Obuća	62.664	55.811	58.577	*Footwear*
87 Naučni i kontrolni instrumenti	63.283	45.606	46.876	*Professional, scientific and controlling instruments*
88 Fotografski i optički proizvodi, satovi	10.212	9.424	9.275	*Photographic and optical equipment; watces and clocks*
89 Ostali industrijski proizvodi	167.615	142.602	149.228	*Miscellaneous manufactured articles,n.e.s.*
9 Proizvodi i transakcije, nerazvrstani po kategorijama	**287**	**103**	**8**	***Products and transactions, unclasified according to category***

Izvor podataka: Uprava za indirektno/neizravno oporezivanje BiH posredovanjem Agencije za statistiku BiH.
Source of data: Indirect Taxation Authority of BiH through the medium of Agency for statistics of BiH.

16-7 IZVOZ PREMA MEĐUNARODNOJ KLASIFIKACIJI EKONOMSKE NAMJENE PROIZVODA (BEC) Rev. 4
EXPORTS ACCORDING TO CLASSIFICATION BY ECONOMIC CATEGORIES (BEC) Rev. 4

u hilj. / tis. KM
in thousands of KM

	2008	2009	2010	
UKUPNO	4.568.939	3.686.752	4.731.833	*TOTAL*
01 HRANA I PIĆE	159.560	198.297	222.185	*FOOD AND BEVERAGES*
02 INDUSTRIJSKI MATERIJALI	2.428.661	1.763.032	2.497.219	*INDUSTRIAL SUPPLIES*
03 GORIVA I MAZIVA	499.304	414.780	574.185	*FUELS AND LUBRICANTS*
04 KAPITALNI PROIZVODI (OSIM PREVOZNIH SREDSTAVA) DIJELOVI I PRIBOR	315.759	281.845	325.742	*CAPITAL GOODS (EXC. TRANSPORT EQUIPMENT), PARTS & ACCESSORIES*
05 PRIJEVOZNA SREDSTVA, NJIHOVI DIJELOVI I PRIBOR	346.298	224.269	272.472	*TRANSPORT EQUIPMENT, PARTS AND ACCESSORIES THEREOF*
06 PROIZVODI ZA ŠIROKU POTROŠNJU	777.344	763.914	810.869	*CONSUMER GOODS*
07 PROIZVODI, DRUGDJE NESPOMENUTI	42.013	40.615	29.161	*GOODS N.E.C.*

16-7.1 UVOZ PREMA MEĐUNARODNOJ KLASIFIKACIJI EKONOMSKE NAMJENE PROIZVODA (BEC) Rev. 4
IMPORTS ACCORDING TO CLASSIFICATION BY ECONOMIC CATEGORIES (BEC) Rev. 4

u hilj. / tis. KM
in thousands of KM

	2008	2009	2010	
UKUPNO	11.355.390	8.201.929	8.898.295	*TOTAL*
01 HRANA I PIĆE	1.414.182	1.318.688	1.328.928	*FOOD AND BEVERAGES*
02 INDUSTRIJSKI MATERIJALI	3.539.558	2.468.404	2.825.152	*INDUSTRIAL SUPPLIES*
03 GORIVA I MAZIVA	1.939.253	1.048.798	1.441.065	*FUELS AND LUBRICANTS*
04 KAPITALNI PROIZVODI (OSIM PREVOZNIH SREDSTAVA) DIJELOVI I PRIBOR	1.768.896	1.249.361	1.140.318	*CAPITAL GOODS (EXC. TRANSPORT EQUIPMENT), PARTS & ACCESSORIES*
05 PRIJEVOZNA SREDSTVA, NJIHOVI DIJELOVI I PRIBOR	1.005.466	583.376	601.070	*TRANSPORT EQUIPMENT, PARTS AND ACCESSORIES THEREOF*
06 PROIZVODI ZA ŠIROKU POTROŠNJU	1.683.879	1.530.624	1.558.913	*CONSUMER GOODS*
07 PROIZVODI, DRUGDJE NESPOMENUTI	4.156	2.678	2.849	*GOODS N.E.C.*

Izvor podataka: Uprava za indirektno/neizravno oporezivanje BiH posredovanjem Agencije za statistiku BiH.
Source of data: Indirect Taxation Authority of BiH through the medium of Agency for statistics of BiH.

16-8 IZVOZ PREMA MEĐUNARODNOJ KLASIFIKACIJI EKONOMSKE NAMJENE PROIZVODA (BEC) Rev. 4
EXPORTS ACCORDING TO CLASSIFICATION BY ECONOMIC CATEGORIES (BEC) Rev. 4

u hilj. / tis. EUR
in thousands of EUR

	2008	2009	2010	
UKUPNO	2.336.061	1.885.006	2.419.348	*TOTAL*
01 HRANA I PIĆA	81.582	101.388	113.601	*FOOD AND BEVERAGES*
02 INDUSTRIJSKI MATERIJALI	1.241.755	901.424	1.276.808	*INDUSTRIAL SUPPLIES*
03 GORIVA I MAZIVA	255.290	212.074	293.576	*FUELS AND LUBRICANTS*
04 KAPITALNI PROIZVODI (OSIM PREVOZNIH SREDSTAVA) DIJELOVI I PRIBOR	161.445	144.105	166.549	*CAPITAL GOODS (EXC. TRANSPORT EQUIPMENT), PARTS & ACCESSORIES*
05 TRANSPORTNA SREDSTVA, NJIHOVI DIJELOVI I PRIBOR	177.059	114.667	139.313	*TRANSPORT EQUIPMENT, PARTS AND ACCESSORIES THEREOF*
06 PROIZVODI ZA ŠIROKU POTROŠNJU	397.450	390.583	414.591	*CONSUMER GOODS*
07 PROIZVODI, DRUGDJE NESPOMENUTI	21.481	20.766	14.910	*GOODS N.E.C.*

16-8.1 UVOZ PREMA MEĐUNARODNOJ KLASIFIKACIJI EKONOMSKE NAMJENE PROIZVODA (BEC) Rev. 4
IMPORTS ACCORDING TO CLASSIFICATION BY ECONOMIC CATEGORIES (BEC) Rev. 4

u hilj. / tis. EUR
in thousands of EUR

	2008	2009	2010	
UKUPNO	5.805.919	4.193.580	4.549.626	*TOTAL*
01 HRANA I PIĆA	723.060	674.234	679.470	*FOOD AND BEVERAGES*
02 INDUSTRIJSKI MATERIJALI	1.809.747	1.262.075	1.444.477	*INDUSTRIAL SUPPLIES*
03 GORIVA I MAZIVA	991.524	536.242	736.805	*FUELS AND LUBRICANTS*
04 KAPITALNI PROIZVODI (OSIM PREVOZNIH SREDSTAVA) DIJELOVI I PRIBOR	904.422	638.788	583.035	*CAPITAL GOODS (EXC. TRANSPORT EQUIPMENT), PARTS & ACCESSORIES*
05 TRANSPORTNA SREDSTVA, NJIHOVI DIJELOVI I PRIBOR	514.087	298.275	307.322	*TRANSPORT EQUIPMENT, PARTS AND ACCESSORIES THEREOF*
06 PROIZVODI ZA ŠIROKU POTROŠNJU	860.954	782.596	797.060	*CONSUMER GOODS*
07 PROIZVODI, DRUGDJE NESPOMENUTI	2.125	1.369	1.457	*GOODS N.E.C.*

Izvor podataka: Uprava za indirektno/neizravno oporezivanje BiH posredovanjem Agencije za statistiku BiH.
Source of data: Indirect Taxation Authority of BiH through the medium of Agency for statistics of BiH.

16-9 ZEMLJE U KOJE SE NAJVIŠE IZVOZILO - TOP 10, 2010
TOP 10 COUNTRIES IN EXPORTS, 2010

	Izvoz *Exports*				
	u hilj./tis. KM *in thousands KM*		**u hilj./tis. EUR** *in thousands EUR*		
	ukupno *Total*	***struktura, %*** *Structure, %*	**ukupno** *Total*	***struktura, %*** *Structure, %*	
UKUPNO	4.731.833	100,0	2.419.348	100,0	*TOTAL*
Njemačka	892.080	18,9	456.113	18,9	*Germany*
Hrvatska	746.613	15,8	381.737	15,8	*Croatia*
Italija	518.547	11,0	265.129	11,0	*Italy*
Srbija	464.303	9,8	237.394	9,8	*Serbia*
Slovenija	390.479	8,3	199.649	8,3	*Slovenia*
Austrija	298.033	6,3	152.382	6,3	*Austria*
Crna Gora	160.172	3,4	81.895	3,4	*Montenegro*
Kosovo	104.292	2,2	53.324	2,2	*Kosovo*
Mađarska	96.211	2,0	49.192	2,0	*Hungary*
Nizozemska	68.559	1,4	35.054	1,4	*Netherlands*
Ostale zemlje	992.544	21,0	507.480	21,0	*Other countries*

16-10 ZEMLJE IZ KOJIH SE NAJVIŠE UVOZILO - TOP 10, 2010
TOP 10 COUNTRIES IN IMPORTS, 2010

	Uvoz *Imports*				
	u hilj./tis. KM *in thousands KM*		**u hilj./tis. EUR** *in thousands EUR*		
	ukupno *Total*	***struktura, %*** *Structure, %*	**ukupno** *Total*	***struktura, %*** *Structure, %*	
UKUPNO	8.898.295	100,0	4.549.626	100,0	*TOTAL*
Hrvatska	1.671.898	18,8	854.828	18,8	*Croatia*
Njemačka	1.096.795	12,3	560.782	12,3	*Germany*
Italija	837.582	9,4	428.249	9,4	*Italy*
Slovenija	599.176	6,7	306.354	6,7	*Slovenia*
Srbija	515.188	5,8	263.411	5,8	*Serbia*
Kina	473.999	5,3	242.352	5,3	*China*
SAD	429.648	4,8	219.676	4,8	*United States*
Austrija	317.561	3,6	162.366	3,6	*Austria*
Turska	292.485	3,3	149.545	3,3	*Turkey*
Mađarska	286.906	3,2	146.693	3,2	*Hungary*
Ostale zemlje	2.377.057	26,7	1.215.370	26,7	*Other countries*

Izvor podataka: Uprava za indirektno/neizravno oporezivanje BiH posredovanjem Agencije za statistiku BiH.
Source of data: Indirect Taxation Authority of BiH through the medium of Agency for statistics of BiH.

16-11 TOP 10 ZEMALJA U IZVOZU PREMA SEKTORIMA SMTK, 2010
TOP 10 COUNTRIES IN EXPORTS ACCORDING TO SITC SECTIONS, 2010

	Hrana i žive životinje *Food and live animals*	**Pića i duhan** *Beverages and tobacco*	**Sirove materije nejestive osim goriva** *Crude materials inedible except fuels*	**Mineralna goriva, maziva i srodni proizvodi** *Mineral fuels lubricants and related materials*	**Životinjska i biljna ulja, masti i voskovi** *Animal and vegetable oils, fats and waxes*	**Kemijski proizvodi** *Chemicals*	**Proizvodi razvrstani prema materijalu** *Manufactured goods classified by material*	**Mašine/ Strojevi i prijevozna sredstva** *Machinery and transport equipment*	**Razni gotovi proizvodi** *Miscellaneous manufactured articles*	**Proizvodi i transakcije nerazvrstani** *Commodities and transactions n.e.c.*
					u hilj./tis. KM - *in thousands KM*					
UKUPNO *TOTAL*	197.022	42.965	458.723	586.415	2	288.475	1.365.108	658.495	1.134.612	16
Njemačka *Germany*	2.972	754	90.264	10.241	-	14.189	137.874	136.700	499.086	-
Hrvatska *Croatia*	63.916	23.246	63.846	117.609	0	23.233	355.001	37.008	62.752	0
Italija *Italy*	7.554	12	56.198	648	-	58.544	181.422	19.477	194.692	-
Srbija *Serbia*	35.272	7.472	24.304	234.833	-	16.819	102.592	21.112	21.897	-
Slovenija *Slovenia*	8.101	1.594	79.064	3.675	-	5.152	68.279	175.110	49.504	-
Austrija *Austria*	4.042	50	39.125	2.141	-	2.974	73.411	79.467	96.824	-
Crna Gora *Montenegro*	11.733	4.314	3.559	57.501	2	7.474	56.094	10.134	9.362	-
Kosovo *Kosovo*	20.758	2.307	9.831	10.334	-	5.962	41.912	10.222	2.966	-
Mađarska *Hungary*	345	0	10.636	220	-	3.752	62.713	8.373	10.172	-
Nizozemska *Netherlands*	623	58	1.459	1.706	0	2.758	16.994	13.277	31.685	-
Ostale *Other*	41.705	3.157	80.438	147.508	0	147.618	268.814	147.615	155.672	16
					u hilj./tis. EUR - *in thousands EUR*					
UKUPNO *TOTAL*	100.736	21.968	234.541	299.829	1	147.495	697.969	336.683	580.118	8
Njemačka *Germany*	1.520	385	46.151	5.236	-	7.255	70.494	69.894	255.179	-
Hrvatska *Croatia*	32.680	11.886	32.644	60.132	0	11.879	181.509	18.922	32.085	0
Italija *Italy*	3.862	6	28.734	331	-	29.933	92.759	9.958	99.544	-
Srbija *Serbia*	18.034	3.821	12.426	120.068	-	8.600	52.454	10.795	11.196	-
Slovenija *Slovenia*	4.142	815	40.425	1.879	-	2.634	34.910	89.533	25.311	-
Austrija *Austria*	2.067	26	20.004	1.095	-	1.520	37.535	40.631	49.505	-
Crna Gora *Montenegro*	5.999	2.206	1.820	29.400	1	3.821	28.680	5.181	4.787	-
Kosovo *Kosovo*	10.613	1.180	5.027	5.284	-	3.048	21.429	5.227	1.516	-
Mađarska *Hungary*	176	0	5.438	112	-	1.918	32.065	4.281	5.201	-
Nizozemska *Netherlands*	318	30	746	872	0	1.410	8.689	6.788	16.200	-
Ostale *Other*	21.324	1.614	41.127	75.420	0	75.476	137.443	75.474	79.594	8

16-12 TOP 10 ZEMALJA U UVOZU PREMA SEKTORIMA SMTK, 2010
TOP 10 COUNTRIES IN IMPORTS ACCORDING TO SITC SECTIONS, 2010

	Hrana i žive životinje *Food and live animals*	**Pića i duhan** *Beverages and tobacco*	**Sirove materije nejestive osim goriva** *Crude materials inedible except fuels*	**Mineralna goriva, maziva i srodni proizvodi** *Mineral fuels lubricants and related materials*	**Životinjska i biljna ulja, masti i voskovi** *Animal and vegetable oils, fats and waxes*	**Kemijski** proizvodi *Chemicals*	**Proizvodi razvrstani prema materijalu** *Manufactured goods classified by material*	**Mašine/ Strojevi i prijevozna sredstva** *Machinery and transport equipment*	**Razni gotovi proizvodi** *Miscellaneous manufactured articles*	**Proizvodi i transakcije nerazvrstani** *Commodities and transactions n.e.c.*
					u hilj./tis. KM - *in thousands KM*					
UKUPNO *TOTAL*	1.143.253	310.889	260.767	1.469.285	63.633	1.142.799	1.897.374	1.742.555	867.725	15
Hrvatska *Croatia*	334.330	167.895	39.306	595.218	13.083	163.244	207.597	76.684	74.536	3
Njemačka *Germany*	82.489	6.858	7.705	7.650	399	210.676	283.541	386.988	110.490	-
Italija *Italy*	68.183	1.772	8.418	89.827	3.439	105.159	322.758	125.063	112.962	1
Slovenija *Slovenia*	44.397	19.335	17.147	66.145	579	124.898	159.287	104.475	62.911	1
Srbija *Serbia*	133.676	34.448	21.655	22.618	17.022	69.116	117.559	52.912	46.183	-
Kina *China*	5.057	-	2.820	25	12	19.709	93.035	186.412	166.926	1
SAD *United States*	8.910	812	6.083	330.589	593	13.578	3.397	49.973	15.713	-
Austrija *Austria*	37.334	4.966	2.989	6.151	288	64.362	115.985	55.486	30.000	-
Turska *Turkey*	38.045	391	2.261	3.854	559	27.834	77.214	74.393	67.931	3
Mađarska *Hungary*	73.918	8.058	2.878	50.059	23.247	18.928	51.063	43.146	15.611	-
Ostale *Other*	316.914	66.355	149.506	297.148	4.412	325.295	465.938	587.022	164.461	5
					u hilj./tis. EUR - *in thousands EUR*					
UKUPNO *TOTAL*	584.536	158.955	133.328	751.233	32.535	584.304	970.112	890.954	443.661	8
Hrvatska *Croatia*	170.940	85.843	20.097	304.330	6.689	83.465	106.143	39.208	38.110	2
Njemačka *Germany*	42.176	3.506	3.939	3.912	204	107.717	144.972	197.864	56.493	-
Italija *Italy*	34.861	906	4.304	45.928	1.758	53.767	165.024	63.944	57.757	1
Slovenija *Slovenia*	22.700	9.886	8.767	33.819	296	63.859	81.442	53.417	32.166	1
Srbija *Serbia*	68.348	17.613	11.072	11.564	8.703	35.339	60.107	27.053	23.613	-
Kina *China*	2.586	-	1.442	13	6	10.077	47.568	95.311	85.348	1
SAD *United States*	4.556	415	3.110	169.027	303	6.942	1.737	25.551	8.034	-
Austrija *Austria*	19.088	2.539	1.528	3.145	147	32.908	59.302	28.370	15.339	-
Turska *Turkey*	19.452	200	1.156	1.971	286	14.231	39.479	38.036	34.732	2
Mađarska *Hungary*	37.794	4.120	1.471	25.595	11.886	9.678	26.108	22.060	7.982	-
Ostale *Other*	162.035	33.927	76.441	151.929	2.256	166.321	238.230	300.140	84.088	3

16-13 IZVOZ NAJZNAČAJNIJIH PROIZVODA - VRIJEDNOST I STRUKTURA, 2010
EXPORTS OF TOP GOODS - VALUE AND STRUCTURE, 2010

	000 KM	000 EUR	Struktura, % *Structure, %*	
UKUPAN IZVOZ	4.731.833	2.419.348	100,0	***TOTAL EXPORTS***
od toga				***of which***
Primarne legure aluminijuma	415.434	212.408	8,8	*Unwrought primary aluminium alloys*
Ostali dijelovi sjedišta	328.813	168.119	6,9	*Parts of seats, others*
Koks i polukoks od kamenog uglja, ostali osim za proizvodnju elektroda	292.670	149.640	6,2	*Coke and semi coke of coal, except for the manufacturing electrodes*
Električna energija	226.315	115.713	4,8	*Electrical energy*
Dijelovi za ostale motore	124.933	63.877	2,6	*Parts suitable, use in engines*
Šipke od gvožđa, sa udubljenjima i slično	99.106	50.672	2,1	*Bars of iron with some deformations*
Kraft papir za vreće, nepremazani, nebijeljeni	70.234	35.910	1,5	*Unbleached sack kraft paper, uncoated*
Ostali otpaci od željeza ili čelika	69.420	35.494	1,5	*Iron or steel cuttings*
Gvozdena žica prečnika manjeg, od 14 mm	68.995	35.277	1,5	*Bars and rods,hot-rolled measuring <14mm in diameter*
Poluproizvodi od gvožđa, do 0,25% ugljenika	68.240	34.891	1,4	*Semi-finished, of iron or non alloy steel, with<0,25% carbon*
Tapecirana sjedišta	67.097	34.306	1,4	*Upholstered seats*
Silicijum ostali	65.962	33.726	1,4	*Silica, other*
Dinatrijum-karbonat	63.341	32.386	1,3	*Disodium carbonate*
Ostale konstrukcije od gvožđa ili čelika	60.060	30.708	1,3	*Structures of iron or steel*
Izolovani električni provodnici, za napon <1000 V, bez priključaka	59.987	30.671	1,3	*Electric wire and cables, for a voltage <=1000 V, insulated, with no connectors*
Ostala ženska obuća	52.442	26.813	1,1	*Women,s footwear*
Profili od nelegiranog aluminijuma	49.545	25.332	1,0	*Unalloyed aluminium profile*
Drveni namještaj za trpezarije i dnevne sobe	49.316	25.215	1,0	*Wooden furniture for dining rooms and living rooms (excl.seats)*
Drvo obrađeno po dužini, bukovo (Fagus spp.)	48.846	24.975	1,0	*Wood (Beech"Fagus spp."), sawn or chipped lenghthwise*
Ostala ženska obuća, sa gornjim dijelom od kože	43.976	22.485	0,9	*Footwear for women, other, with uppers of leather*
Izvoz svih ostalih proizvoda	2.407.101	1.230.731	50,9	*Exports of all other goods*

Izvor podataka: Uprava za indirektno/neizravno oporezivanje BiH posredovanjem Agencije za statistiku BiH.
Source of data: Indirect Taxation Authority of BiH through the medium of Agency for statistics of BiH.

16-14 UVOZ NAJZNAČAJNIJIH PROIZVODA - VRIJEDNOST I STRUKTURA, 2010
IMPORTS OF TOP GOODS - VALUE AND STRUCTURE, 2010

	000 KM	000 EUR	Struktura, % *Structure, %*	
UKUPAN UVOZ	8.898.295	4.549.626	100,0	***TOTAL EXPORTS***
od toga				***of which***
Bitumenozni kameni ugljen za koksovanje	420.470	214.983	4,7	*Bituminous hard coal for coking*
Diesel gorivo	407.662	208.434	4,6	*Diesel fuel*
Benzin 95-98 oktana	177.595	90.803	2,0	*Petrol 95-98 octane*
Gotovi lijekovi za prodaju na malo, ostali	158.507	81.043	1,8	*Other medicaments in forms or packings for retail sale*
Prirodni gas u gasovitom stanju	137.110	70.103	1,5	*Natural gas in gaseous state*
Aluminijum-oksid, osim vještačkog korunda	105.916	54.154	1,2	*Aluminium oxide*
Cigarete, ostale	89.529	45.775	1,0	*Cigaretes*
Električna energija	88.045	45.017	1,0	*Electrical energy*
Automobili sa diesel motorom, novi	83.536	42.711	0,9	*Cars with diesel engine, new*
Preparati za pranje i za čišćenje	83.044	42.460	0,9	*Washing and cleaning preparations*
Aluminijum, nelegirani	77.525	39.638	0,9	*Aluminium, unalloyed*
Pšenica, ostala	66.520	34.011	0,7	*Wheat (excl. durum wheat)*
Pivo od slada, u bocama	62.071	31.736	0,7	*Beer made from malt, in bottles*
Dijelovi zračnih i vakum pumpi, kompresora, ventilatora i sl.	53.380	27.293	0,6	*Parts of: air or vacuum pumps, compressors and fans, n.e.s.*
Tekstilni materijali prekriveni ili laminirani sa poliuretanom	52.085	26.631	0,6	*Textile fabrics covered or laminated with polyurethane*
Portland cement, ostali osim bijeloga	50.039	25.585	0,6	*Portland cement (excl. white, whether or not artificially coloured)*
Mobiteli	48.599	24.848	0,5	*Telephones for cellular networks "mobile telephones"*
Sirove kože, vlažno soljene, od goveda ili kopitara	46.824	23.941	0,5	*Whole raw hides and skins of bovine, wet-salted*
Ulje od sjemena suncokreta ili šafranike, ostalo osim sirovog	45.377	23.201	0,5	*Sunflower-seed, safflower or cotton-seed oil, other than raw*
TV prijemnici u boji, ostali	43.012	21.992	0,5	*Reception apparatus for television, colour, with a screen width/height ratio >= 1,5*
Uvoz svih ostalih proizvoda	6.601.449	3.375.267	74,2	*Imports of all other goods*

Izvor podataka: Uprava za indirektno/neizravno oporezivanje BiH posredovanjem Agencije za statistiku BiH.
Source of data: Indirect Taxation Authority of BiH through the medium of Agency for statistics of BiH.

16-15 IZVOZ I UVOZ PO STATISTIČKIM PROCEDURAMA
EXPORTS AND IMPORTS ACCORDING TO STATISTICAL PROCEDURES

	2008		2009		2010		
	000 KM	%	000 KM	%	000 KM	%	
UKUPAN IZVOZ	4.568.939	100,0	3.686.752	100,0	4.731.833	100,0	*TOTAL EXPORTS*
Redovan/Redovit izvoz	2.079.018	45,5	1.931.668	52,4	2.550.813	53,9	*Normal exports*
Izvoz nakon unutrašnje obrade	2.457.481	53,8	1.734.406	47,0	2.176.301	46,0	*Exports after inward processing*
Izvoz na vanjsku obradu	32.440	0,7	20.678	0,6	4.720	0,1	*Exports for outward processing*
UKUPAN UVOZ	11.355.390	100,0	8.201.929	100,0	8.898.295	100,0	*TOTAL IMPORTS*
Redovan/Redovit uvoz	9.702.453	85,4	7.136.208	87,0	7.612.871	85,6	*Normal imports*
Uvoz na unutrašnju obradu	1.603.179	14,1	1.036.756	12,6	1.275.818	14,3	*Imports for inward processing*
Uvoz nakon vanjske obrade	49.757	0,4	28.965	0,4	9.607	0,1	*Imports after outward processing*

	2008		2009		2010		
	000 EUR	%	000 EUR	%	000 EUR	%	
UKUPAN IZVOZ	2.336.062	100,0	1.885.006	100,0	2.419.348	100,0	*TOTAL EXPORTS*
Redovan/Redovit izvoz	1.062.985	45,5	987.646	52,4	1.304.210	53,9	*Normal exports*
Izvoz nakon unutrašnje obrade	1.256.490	53,8	886.788	47,0	1.112.725	46,0	*Exports after inward processing*
Izvoz na vanjsku obradu	16.586	0,7	10.572	0,6	2.413	0,1	*Exports for outward processing*
UKUPAN UVOZ	5.805.918	100,0	4.193.580	100,0	4.549.626	100,0	*TOTAL IMPORTS*
Redovan/Redovit uvoz	4.960.786	85,4	3.648.685	87,0	3.892.399	85,6	*Normal imports*
Uvoz na unutrašnju obradu	819.693	14,1	530.085	12,6	652.315	14,3	*Imports for inward processing*
Uvoz nakon vanjske obrade	25.440	0,4	14.810	0,4	4.912	0,1	*Imports after outward processing*

Izvor podataka: Uprava za indirektno/neizravno oporezivanje BiH posredovanjem Agencije za statistiku BiH.
Source of data: Indirect Taxation Authority of BiH through the medium of Agency for statistics of BiH.

16-16 IZVOZ I UVOZ PO NAČINU TRANSPORTA
EXPORTS AND IMPORTS BY MODE OF TRANSPORT

	2008		2009		2010		
	000 KM	%	000 KM	%	000 KM	%	
UKUPAN IZVOZ	4.568.939	100,0	3.686.752	100,0	4.731.833	100,0	***TOTAL EXPORTS***
Pomorski prijevoz	-	-	-	-	-	-	*Transport by sea*
Željeznički prijevoz	507.964	11,1	341.174	9,3	633.017	13,4	*Transport by rail*
Cestovni prijevoz	3.820.943	83,6	3.082.089	83,6	3.853.694	81,4	*Transport by road*
Zračni prijevoz	15.302	0,3	16.684	0,5	17.428	0,4	*Transport by air*
Poštanske pošiljke	578	0,0	406	0,0	274	0,0	*Consignments by post offices*
Fiksne transportne instalacije	220.546	4,8	245.632	6,7	226.315	4,8	*Fixed transport installations*
Prijevoz unutrašnjim rijekama	2.946	0,1	594	0,0	436	0,0	*Transport by inland waterway*
Vlastiti pogon	660	0,0	173	0,0	49	0,0	*Own propulsion*
Nepoznat prijevoz	-	-	-	-	620	0,0	*Unknown mode of transport*
UKUPAN UVOZ	11.355.390	100,0	8.201.929	100,0	8.898.295	100,0	***TOTAL IMPORTS***
Pomorski prijevoz	489	0,0	-	-	29	0,0	*Transport by sea*
Željeznički prijevoz	1.185.330	10,4	503.434	6,1	780.519	8,8	*Transport by rail*
Cestovni prijevoz	9.743.758	85,8	7.374.383	89,9	7.770.766	87,3	*Transport by road*
Zračni prijevoz	126.923	1,1	114.659	1,4	117.034	1,3	*Transport by air*
Poštanske pošiljke	3.630	0,0	3.489	0,0	3.266	0,0	*Consignments by post offices*
Fiksne transportne instalacije	294.172	2,6	205.561	2,5	225.155	2,5	*Fixed transport installations*
Prijevoz unutrašnjim rijekama	-	-	-	-	1.260	0,0	*Transport by inland waterway*
Vlastiti pogon	975	0,0	319	0,0	206	0,0	*Own propulsion*
Nepoznat prijevoz	113	0,0	84	0,0	60	0,0	*Unknown mode of transport*

	2008		2009		2010		
	000 EUR	%	000 EUR	%	000 EUR	%	
UKUPAN IZVOZ	2.336.061	100,0	1.885.006	100,0	2.419.348	100,0	***TOTAL EXPORTS***
Pomorski prijevoz	-	-	-	-	-	-	*Transport by sea*
Željeznički prijevoz	259.718	11,1	174.439	9,3	323.656	13,4	*Transport by rail*
Cestovni prijevoz	1.953.617	83,6	1.575.847	83,6	1.970.362	81,4	*Transport by road*
Zračni prijevoz	7.824	0,3	8.530	0,5	8.911	0,4	*Transport by air*
Poštanske pošiljke	296	0,0	208	0,0	140	0,0	*Consignments by post offices*
Fiksne transportne instalacije	112.763	4,8	125.590	6,7	115.713	4,8	*Fixed transport installations*
Prijevoz unutrašnjim rijekama	1.506	0,1	304	0,0	223	0,0	*Transport by inland waterway*
Vlastiti pogon	337	0,0	88	0,0	25	0,0	*Own propulsion*
Nepoznat prijevoz	-	-	-	-	317	0,0	*Unknown mode of transport*
UKUPAN UVOZ	5.805.919	100,0	4.193.580	100,0	4.549.626	100,0	***TOTAL IMPORTS***
Pomorski prijevoz	250	0,0	-	-	15	0,0	*Transport by sea*
Željeznički prijevoz	606.050	10,4	257.402	6,1	399.073	8,8	*Transport by rail*
Cestovni prijevoz	4.981.904	85,8	3.770.462	89,9	3.973.130	87,3	*Transport by road*
Zračni prijevoz	64.895	1,1	58.624	1,4	59.839	1,3	*Transport by air*
Poštanske pošiljke	1.856	0,0	1.784	0,0	1.670	0,0	*Consignments by post offices*
Fiksne transportne instalacije	150.408	2,6	105.102	2,5	115.120	2,5	*Fixed transport installations*
Prijevoz unutrašnjim rijekama	-	-	-	-	644	0,0	*Transport by inland waterway*
Vlastiti pogon	499	0,0	163	0,0	105	0,0	*Own propulsion*
Nepoznat prijevoz	58	0,0	43	0,0	31	0,0	*Unknown mode of transport*

Izvor podataka: Uprava za indirektno/neizravno oporezivanje BiH posredovanjem Agencije za statistiku BiH.
Source of data: Indirect Taxation Authority of BiH through the medium of Agency for statistics of BiH.

16-17 IZVOZ PO ZEMLJAMA PO GEOGRAFSKIM ZONAMA
EXPORTS BY COUNTRIES BY GEOGRAPHIC ZONES

u hilj./tis. KM
in thousands KM

	2008	2009	2010	
UKUPNO	**4.568.939**	**3.686.752**	**4.731.833**	***TOTAL***
EVROPA	**4.416.880**	**3.524.497**	**4.401.285**	***EUROPE***
ZEMLJE EU 27	**2.537.852**	**2.038.904**	**2.713.245**	***EU 27 COUNTRIES***
Austrija	284.228	204.584	298.033	*Austria*
Belgija	32.398	26.499	50.073	*Belgium*
Bugarska	22.900	8.020	6.090	*Bulgaria*
Češka Republika	37.925	50.154	45.163	*Czech Republic*
Cipar	60	1	27	*Cyprus*
Danska	2.029	3.071	3.112	*Denmark*
Estonija	144	2	4	*Estonia*
Finska	1.568	1.084	329	*Finland*
Francuska	43.215	64.585	55.339	*France*
Grčka	2.373	4.024	6.467	*Greece*
Irska	1.434	890	1.118	*Ireland*
Italija	516.708	393.083	518.547	*Italy*
Latvija (Letonija)	205	-	94	*Latvia*
Litvanija	1.271	107	801	*Lithuania*
Luksemburg	27.002	26.555	35.608	*Luxembourg*
Mađarska	173.463	59.531	96.211	*Hungary*
Malta	-	36	51	*Malta*
Nizozemska/Holandija	66.502	53.166	68.559	*Netherlands*
Njemačka	679.690	633.593	892.080	*Germany*
Poljska	21.988	26.387	52.249	*Poland*
Portugal	7.165	5.227	3.761	*Portugal*
Rumunija	31.345	43.386	54.889	*Romania*
Slovačka	30.875	21.280	30.911	*Slovakia*
Slovenija	443.494	340.228	390.479	*Slovenia*
Španija	30.646	30.417	38.259	*Spain*
Švedska	37.855	28.955	45.284	*Sweden*
Velika Britanija	41.369	14.039	19.707	*United Kingdom*
ZEMLJE EFTE	**130.338**	**53.005**	**30.805**	***EFTA COUNTRIES***
Island	69	12	13	*Iceland*
Lihtenštajn	910	286	49	*Liechtenstein*
Norveška	11.502	6.715	6.019	*Norway*
Švicarska	117.857	45.992	24.724	*Switzerland*
OSTALE EVROPSKE ZEMLJE	**1.748.690**	**1.432.588**	**1.657.235**	***OTHER EUROPEAN COUNTRIES***
Albanija	12.852	11.346	28.429	*Albania*
Crna Gora	167.376	141.940	160.172	*Montenegro*
Hrvatska	889.607	695.424	746.613	*Croatia*
Kosovo	66.815	89.380	104.292	*Kosovo*

16-17 IZVOZ PO ZEMLJAMA PO GEOGRAFSKIM ZONAMA (nastavak)
EXPORTS BY COUNTRIES BY GEOGRAPHIC ZONES (continued)

u hilj./tis. KM
in thousands KM

	2008	2009	2010	
Makedonija BJR	47.558	46.727	52.837	*Macedonia FYR*
Rusija	12.287	22.371	33.820	*Russian Federation*
Srbija	523.335	371.271	464.303	*Serbia*
Turska	16.840	40.375	55.879	*Turkey*
Ostale zemlje	12.020	13.754	10.890	*Other countries*
AFRIKA	**78.732**	**80.086**	**138.517**	***AFRICA***
Zemlje Sjeverne Afrike	72.477	76.832	135.029	*North Africa*
Ostale Afričke zemlje	6.255	3.254	3.488	*Other African Countries*
AMERIKA	**49.516**	**12.934**	**8.909**	***AMERICA***
Zemlje Sjeverne Amerike	46.495	10.625	7.600	*North America*
Kanada	1.680	1.219	703	*-Canada*
SAD	44.815	9.406	6.881	*-United States*
Ostale zemlje	-	-	16	*-Other countries*
Zemlje Centralne Amerike i Kariba	2.210	1.773	1.019	*Central America and Caribbean*
Zemlje Južne Amerike	811	536	290	*South America*
AZIJA	**22.036**	**57.165**	**108.246**	***ASIA***
Zemlje Bliskog i Srednjeg Istoka	10.404	20.952	61.131	*Near and Middle Eastern Countries*
Ostale zemlje Azije	11.632	36.213	47.115	*Other Asian Countries*
Indija	819	31.088	38.872	*-India*
Japan	1.557	390	436	*-Japan*
Kina	2.034	1.179	1.282	*-China*
Malezija	821	158	191	*-Malaysia*
Ostale zemlje	6.401	3.398	6.334	*-Other countries*
OKEANIJA I POLARNI REGION	**868**	**813**	**784**	***OCEANIA AND POLAR REGIONS***
Australija i Novi Zeland	853	684	776	*Australia and New Zealand*
Australija	853	684	774	*Australia*
Novi zeland	-	-	2	*New Zealand*
Ostale zemlje	-	-	-	*Other countries*
Ostale zemlje Okeanije i Polarnog regiona	15	129	8	*Other countries of Oceania and Polar Regions*
Neraspoređeno	**907**	**11.257**	**74.092**	***Unclassified***

Izvor podataka: Uprava za indirektno/neizravno oporezivanje BiH posredovanjem Agencije za statistiku BiH.
Source of data: Indirect Taxation Authority of BiH through the medium of Agency for statistics of BiH.

16-17.1 IZVOZ PO ZEMLJAMA PO GEOGRAFSKIM ZONAMA
EXPORTS BY COUNTRIES BY GEOGRAPHIC ZONES

u hilj./tis. EUR
in thousands EUR

	2008	2009	2010	
UKUPNO	**2.336.061**	**1.885.006**	**2.419.348**	***TOTAL***
EVROPA	**2.258.315**	**1.802.047**	**2.250.341**	***EUROPE***
ZEMLJE EU 27	**1.297.583**	**1.042.475**	**1.387.260**	***EU 27 COUNTRIES***
Austrija	145.323	104.602	152.382	*Austria*
Belgija	16.565	13.549	25.602	*Belgium*
Bugarska	11.709	4.101	3.114	*Bulgaria*
Češka Republika	19.391	25.643	23.091	*Czech Republic*
Cipar	31	1	14	*Cyprus*
Danska	1.037	1.570	1.591	*Denmark*
Estonija	74	1	2	*Estonia*
Finska	802	554	168	*Finland*
Francuska	22.095	33.022	28.294	*France*
Grčka	1.213	2.057	3.307	*Greece*
Irska	733	455	572	*Ireland*
Italija	264.189	200.980	265.129	*Italy*
Latvija (Letonija)	105	-	48	*Latvia*
Litvanija	650	55	410	*Lithuania*
Luksemburg	13.806	13.577	18.206	*Luxembourg*
Mađarska	88.690	30.438	49.192	*Hungary*
Malta	-	18	26	*Malta*
Nizozemska/Holandija	34.002	27.183	35.054	*Netherlands*
Njemačka	347.520	323.951	456.113	*Germany*
Poljska	11.242	13.491	26.714	*Poland*
Portugal	3.663	2.673	1.923	*Portugal*
Rumunija	16.026	22.183	28.064	*Romania*
Slovačka	15.786	10.880	15.805	*Slovakia*
Slovenija	226.755	173.956	199.649	*Slovenia*
Španija	15.669	15.552	19.562	*Spain*
Švedska	19.355	14.804	23.153	*Sweden*
Velika Britanija	21.152	7.178	10.076	*United Kingdom*
ZEMLJE EFTE	**66.641**	**27.101**	**15.750**	***EFTA COUNTRIES***
Island	35	6	7	*Iceland*
Lihtenštajn	465	146	25	*Liechtenstein*
Norveška	5.881	3.433	3.077	*Norway*
Švicarska	60.259	23.515	12.641	*Switzerland*
OSTALE EVROPSKE ZEMLJE	**894.091**	**732.471**	**847.331**	***OTHER EUROPEAN COUNTRIES***
Albanija	6.571	5.801	14.536	*Albania*
Crna Gora	85.578	72.573	81.895	*Montenegro*
Hrvatska	454.849	355.565	381.737	*Croatia*
Kosovo	34.162	45.699	53.324	*Kosovo*

16-17.1 IZVOZ PO ZEMLJAMA PO GEOGRAFSKIM ZONAMA (nastavak)
EXPORTS BY COUNTRIES BY GEOGRAPHIC ZONES (continued)

u hilj./tis. EUR
in thousands EUR

	2008	2009	2010	
Makedonija BJR	24.316	23.891	27.015	*Macedonia FYR*
Rusija	6.282	11.438	17.292	*Russian Federation*
Srbija	267.577	189.828	237.394	*Serbia*
Turska	8.610	20.643	28.570	*Turkey*
Ostale zemlje	6.146	7.032	5.568	*Other countries*
AFRIKA	**40.255**	**40.947**	**70.823**	***AFRICA***
Zemlje Sjeverne Afrike	37.057	39.284	69.039	*North Africa*
Ostale Afričke zemlje	3.198	1.664	1.783	*Other African Countries*
AMERIKA	**25.317**	**6.613**	**4.555**	***AMERICA***
Zemlje Sjeverne Amerike	23.773	5.432	3.886	*North America*
Kanada	859	623	359	*-Canada*
SAD	22.914	4.809	3.518	*-United States*
Ostale zemlje	-	-	8	*-Other countries*
Zemlje Centralne Amerike i Kariba	**1.130**	**907**	**521**	***Central America and Caribbean***
Zemlje Južne Amerike	**415**	**274**	**148**	***South America***
AZIJA	**11.267**	**29.228**	**55.345**	***ASIA***
Zemlje Bliskog i Srednjeg Istoka	5.319	10.713	31.256	*Near and Middle Eastern Countries*
Ostale zemlje Azije	5.947	18.515	24.090	*Other Asian Countries*
Indija	419	15.895	19.875	*-India*
Japan	796	199	223	*-Japan*
Kina	1.040	603	655	*-China*
Malezija	420	81	98	*-Malaysia*
Ostale zemlje	3.273	1.737	3.239	*-Other countries*
OKEANIJA I POLARNI REGION	**444**	**416**	**401**	***OCEANIA AND POLAR REGIONS***
Australija i Novi Zeland	436	350	397	*Australia and New Zealand*
Australija	436	350	396	*Australia*
Novi zeland	-	-	1	*New Zealand*
Ostale zemlje	-	-	-	*Other countries*
Ostale zemlje Okeanije i Polarnog regiona	8	66	4	*Other countries of Oceania and Polar Regions*
Neraspoređeno	464	5.756	37.883	***Unclassified***

Izvor podataka: Uprava za indirektno/neizravno oporezivanje BiH posredovanjem Agencije za statistiku BiH.
Source of data: Indirect Taxation Authority of BiH through the medium of Agency for statistics of BiH.

16-18 UVOZ PO ZEMLJAMA PO GEOGRAFSKIM ZONAMA
IMPORTS BY COUNTRIES BY GEOGRAPHIC ZONES

u hilj./tis. KM
in thousands KM

	2008	2009	2010	
UKUPNO	**11.355.390**	**8.201.929**	**8.898.295**	***TOTAL***
EVROPA	**9.806.372**	**7.112.053**	**7.491.244**	***EUROPE***
ZEMLJE EU 27	**5.655.571**	**4.391.304**	**4.569.867**	***EU 27 COUNTRIES***
Austrija	446.438	301.352	317.561	*Austria*
Belgija	80.729	58.877	63.763	*Belgium*
Bugarska	26.345	47.770	33.621	*Bulgaria*
Češka Republika	217.698	189.527	209.870	*Czech Republic*
Cipar	1.043	334	814	*Cyprus*
Danska	24.097	22.454	21.854	*Denmark*
Estonija	798	897	1.200	*Estonia*
Finska	11.354	12.400	14.365	*Finland*
Francuska	240.383	171.926	199.654	*France*
Grčka	69.847	91.739	131.609	*Greece*
Irska	36.072	35.226	37.357	*Ireland*
Italija	1.035.774	859.121	837.582	*Italy*
Latvija (Letonija)	150	351	646	*Latvia*
Litvanija	1.733	1.398	1.780	*Lithuania*
Luksemburg	4.118	9.090	8.013	*Luxembourg*
Mađarska	471.157	285.286	286.906	*Hungary*
Malta	33	41	73	*Malta*
Nizozemska/Holandija	133.999	97.124	94.914	*Netherlands*
Njemačka	1.442.503	1.028.543	1.096.795	*Germany*
Poljska	169.935	209.550	204.610	*Poland*
Portugal	24.960	16.730	12.149	*Portugal*
Rumunija	100.560	73.311	85.547	*Romania*
Slovačka	122.557	51.975	54.709	*Slovakia*
Slovenija	743.570	585.103	599.176	*Slovenia*
Španija	93.783	105.356	122.809	*Spain*
Švedska	78.552	71.023	63.151	*Sweden*
Velika Britanija	77.383	64.800	69.339	*United Kingdom*
ZEMLJE EFTE	**160.264**	**62.415**	**68.777**	***EFTA COUNTRIES***
Island	287	389	340	*Iceland*
Lihtenštajn	456	100	32	*Liechtenstein*
Norveška	2.818	2.877	2.238	*Norway*
Švicarska	156.703	59.049	66.167	*Switzerland*
OSTALE EVROPSKE ZEMLJE	**3.990.537**	**2.658.334**	**2.852.600**	***OTHER EUROPEAN COUNTRIES***
Albanija	2.551	1.245	4.693	*Albania*
Crna Gora	19.875	18.730	19.661	*Montenegro*
Hrvatska	2.216.406	1.578.656	1.671.898	*Croatia*
Kosovo	7.127	3.087	4.896	*Kosovo*

16-18 UVOZ PO ZEMLJAMA PO GEOGRAFSKIM ZONAMA (nastavak)
IMPORTS BY COUNTRIES BY GEOGRAPHIC ZONES (continued)

u hilj./tis. KM
in thousands KM

	2008	2009	2010	
Makedonija BJR	102.393	80.951	83.394	*Macedonia FYR*
Rusija	285.362	173.049	240.788	*Russian Federation*
Srbija	563.220	449.971	515.188	*Serbia*
Turska	677.663	290.160	292.485	*Turkey*
Ostale zemlje	115.940	62.485	19.597	*Other countries*
AFRIKA	**23.754**	**22.841**	**22.415**	***AFRICA***
Zemlje Sjeverne Afrike	13.538	12.713	12.233	*North Africa*
Ostale Afričke zemlje	10.216	10.128	10.182	*Other African Countries*
AMERIKA	**664.680**	**428.525**	**596.344**	***AMERICA***
Zemlje Sjeverne Amerike	475.889	274.452	442.332	*North America*
Kanada	10.073	9.909	12.683	*-Canada*
SAD	465.814	264.542	429.648	*-United States*
Ostale zemlje	2	1	1	*-Other countries*
Zemlje Centralne Amerike i Kariba	12.774	9.086	14.015	*Central America and Caribbean*
Zemlje Južne Amerike	176.017	144.987	139.997	*South America*
AZIJA	**852.353**	**632.404**	**739.215**	***ASIA***
Zemlje Bliskog i Srednjeg Istoka	21.488	13.238	18.719	*Near and Middle Eastern Countries*
Ostale zemlje Azije	830.865	619.166	720.496	*Other Asian Countries*
Indija	31.647	29.474	37.271	*-India*
Japan	77.536	57.756	59.246	*-Japan*
Kina	550.610	386.838	473.999	*-China*
Malezija	16.996	11.797	10.694	*-Malaysia*
Ostale zemlje	154.076	133.301	139.286	*-Other countries*
OKEANIJA I POLARNI REGION	**5.411**	**5.610**	**48.838**	***OCEANIA AND POLAR REGIONS***
Australija i Novi Zeland	5.298	5.587	48.790	*Australia and New Zealand*
Australija	1.475	3.764	47.651	*Australia*
Novi zeland	3.817	1.820	1.116	*New Zealand*
Ostale zemlje	6	3	23	*Other countries*
Ostale zemlje Okeanije i Polarnog regiona	113	23	48	*Other countries of Oceania and Polar Regions*
Neraspoređeno	2.820	496	239	***Unclassified***

Izvor podataka: Uprava za indirektno/neizravno oporezivanje BiH posredovanjem Agencije za statistiku BiH.
Source of data: Indirect Taxation Authority of BiH through the medium of Agency for statistics of BiH.

16-18.1 UVOZ PO ZEMLJAMA PO GEOGRAFSKIM ZONAMA
IMPORTS BY COUNTRIES BY GEOGRAPHIC ZONES

u hilj./tis. EUR
in thousands EUR

	2008	2009	2010	
UKUPNO	**5.805.919**	**4.193.580**	**4.549.626**	***TOTAL***
EVROPA	**5.013.918**	**3.636.335**	**3.830.212**	***EUROPE***
ZEMLJE EU 27	**2.891.648**	**2.245.238**	**2.336.536**	***EU 27 COUNTRIES***
Austrija	228.260	154.079	162.366	*Austria*
Belgija	41.276	30.103	32.602	*Belgium*
Bugarska	13.470	24.424	17.190	*Bulgaria*
Češka Republika	111.307	96.904	107.305	*Czech Republic*
Cipar	533	171	416	*Cyprus*
Danska	12.321	11.481	11.174	*Denmark*
Estonija	408	459	614	*Estonia*
Finska	5.805	6.340	7.345	*Finland*
Francuska	122.906	87.904	102.081	*France*
Grčka	35.712	46.905	67.291	*Greece*
Irska	18.443	18.011	19.100	*Ireland*
Italija	529.583	439.262	428.249	*Italy*
Latvija (Letonija)	77	179	330	*Latvia*
Litvanija	886	715	910	*Lithuania*
Luksemburg	2.105	4.648	4.097	*Luxembourg*
Mađarska	240.899	145.864	146.693	*Hungary*
Malta	17	21	37	*Malta*
Nizozemska/Holandija	68.513	49.659	48.529	*Netherlands*
Njemačka	737.540	525.886	560.782	*Germany*
Poljska	86.886	107.141	104.615	*Poland*
Portugal	12.762	8.554	6.212	*Portugal*
Rumunija	51.416	37.483	43.739	*Romania*
Slovačka	62.662	26.574	27.972	*Slovakia*
Slovenija	380.181	299.158	306.354	*Slovenia*
Španija	47.950	53.868	62.791	*Spain*
Švedska	40.163	36.313	32.289	*Sweden*
Velika Britanija	39.565	33.132	35.452	*United Kingdom*
ZEMLJE EFTE	**81.942**	**31.912**	**35.165**	***EFTA COUNTRIES***
Island	147	199	174	*Iceland*
Lihtenštajn	233	51	16	*Liechtenstein*
Norveška	1.441	1.471	1.144	*Norway*
Švicarska	80.121	30.191	33.831	*Switzerland*
OSTALE EVROPSKE ZEMLJE	**2.040.329**	**1.359.185**	**1.458.511**	***OTHER EUROPEAN COUNTRIES***
Albanija	1.304	637	2.399	*Albania*
Crna Gora	10.162	9.576	10.053	*Montenegro*
Hrvatska	1.133.230	807.154	854.828	*Croatia*
Kosovo	3.644	1.578	2.503	*Kosovo*

16-18.1 UVOZ PO ZEMLJAMA PO GEOGRAFSKIM ZONAMA (nastavak)
IMPORTS BY COUNTRIES BY GEOGRAPHIC ZONES (continued)

u hilj./tis. EUR
in thousands EUR

	2008	2009	2010	
Makedonija BJR	52.353	41.390	42.639	*Macedonia FYR*
Rusija	145.903	88.479	123.113	*Russian Federation*
Srbija	287.970	230.067	263.411	*Serbia*
Turska	346.484	148.356	149.545	*Turkey*
Ostale zemlje	59.279	31.948	10.020	*Other countries*
AFRIKA	**12.145**	**11.678**	**11.461**	***AFRICA***
Zemlje Sjeverne Afrike	6.922	6.500	6.255	*North Africa*
Ostale Afričke zemlje	5.223	5.178	5.206	*Other African Countries*
AMERIKA	**339.845**	**219.101**	**304.906**	***AMERICA***
Zemlje Sjeverne Amerike	243.318	140.325	226.161	*North America*
Kanada	5.150	5.066	6.485	*-Canada*
SAD	238.167	135.258	219.676	*-United States*
Ostale zemlje	1	1	1	*-Other countries*
Zemlje Centralne Amerike i Kariba	6.531	4.646	7.166	*Central America and Caribbean*
Zemlje Južne Amerike	89.996	74.131	71.579	*South America*
AZIJA	**435.801**	**323.343**	**377.955**	***ASIA***
Zemlje Bliskog i Srednjeg Istoka	10.987	6.768	9.571	*Near and Middle Eastern Countries*
Ostale zemlje Azije	**424.815**	**316.575**	**368.384**	*Other Asian Countries*
Indija	16.181	15.070	19.056	*-India*
Japan	39.644	29.530	30.292	*-Japan*
Kina	281.522	197.787	242.352	*-China*
Malezija	8.690	6.032	5.468	*-Malaysia*
Ostale zemlje	78.778	68.156	71.216	*-Other countries*
OKEANIJA I POLARNI REGION	**2.767**	**2.868**	**24.970**	***OCEANIA AND POLAR REGIONS***
Australija i Novi Zeland	2.709	2.857	24.946	*Australia and New Zealand*
Australija	754	1.925	24.364	*Australia*
Novi zeland	1.952	931	571	*New Zealand*
Ostale zemlje	3	2	12	*Other countries*
Ostale zemlje Okeanije i Polarnog regiona	58	12	25	*Other countries of Oceania and Polar Regions*
Neraspoređeno	1.442	254	122	***Unclassified***

Izvor podataka: Uprava za indirektno/neizravno oporezivanje BiH posredovanjem Agencije za statistiku BiH.
Source of data: Indirect Taxation Authority of BiH through the medium of Agency for statistics of BiH.

17 UNUTRAŠNJA/UNUTARNJA TRGOVINA

HOME TRADE

17-0 METODOLOŠKA OBJAŠNJENJA

NOTES ON METHODOLOGY

Izvori i metode prikupljanja podataka

Source and methods of data collection

Podaci o broju prodavnica/prodavaonica i servisa, broju zaposlenih, ostvarenom prometu i zalihama u distributivnoj trgovini dobiveni su iz istraživanja Tromjesečni izvještaj distributivne trgovine za pravne osobe (obrazac TRG – 2). Istraživanje se provodi na osnovu Zakona o statistici u Federaciji BiH (Sl. Novine FBiH br. 63/03). Jedinice posmatranja su poslovni subjekti - pravne osobe - koji su prema pretežnoj djelatnosti registrirani u području G Klasifikacije djelatnosti - KD. Također, obuhvaćene su izabrane pravne osobe koje su prema pretežnoj djelatnosti registrirane u nekoj od ostalih djelatnosti (industrija, građevinarstvo, ugostiteljstvo itd.) prema KD, ali obavljaju neku od trgovačkih djelatnosti. Obrtnici nisu obuhvaćeni ovim istraživanjem.

Data on number of stores/services, number of persons employed, realized turnover, stocks in the activities of distributive trade are collected from the Quarterly Report on Distributive Trade (TRG – 2 questionnaire). This survey is conducted on the bases of Law on Statistical Survey in the Federation of BiH (Official Gazette FBiH No. 63/03). The reporting units are legal enterprises which have been classified into section G of the Classification of Economic Activities (KD) according to prevailing activity, as well as those classified in other activities (industry, construction, hotels and restaurants etc.), but engaged in the trade activities from section G of the KD. The tradesmen are excluded.

Podaci o ostvarenom ukupnom prometu poslovnih subjekata i prometu u trgovini na malo dobiveni su iz istraživanja Mjesečni izvještaj trgovine na malo (obrazac TRG – 1), koji podnose poslovni subjekti – pravne osobe registrirani prema pretežnoj djelatnosti u trgovini na malo, tj. u odjeljku 52 ili u podrazredima 50.10.2, 50.30.2, 50.40.2 i razredu 50.50 Klasifikacije djelatnosti – KD. Također su obuhvaćene izabrane pravne osobe iz ostalih djelatnosti ako obavljaju navedene djelatnosti. Obrtnici nisu obuhvaćani ovim istraživanjem.

Data on total turnover of retail trade enterprises and retail trade turnover are obtained by the Monthly Retail Trade Report (TRG–1 questionnaire). Reporting units are legal enterprises engaged into retail trade or sale, maintenance, that is enterprises classified by their prevailing activity in section 52 or sub – classes 50.10.2, 50.30.2, 50.40.2 and class 50.50 according to the Classification of Economic Activities – KD. Selected enterprises engaged in other activities but executing the above mentioned ones are also included. Tradesmen are excluded.

Od 1. januara/siječnja 2006. promjenjen je obrazac TRG – 1 kao i način iskazivanja podataka, tj izvještavanja u trgovini na malo. Ne prikupljaju se više podaci o broju prodavnica/prodavaonica, što je u skladu sa regulativom EU za kratkoročne statistike (Short Term Statistics - STS, Council Regulation No 1165/98).

Since 1st January 2006 TRG – 1 questionnaire has been changed as well as the method of presenting of retail trade data. Regarding to the Council Regulation No 1165/98 on Short – term Statistics - STS there is no need for collecting data on number of retail stores.

Dosadašnji način prikupljanja i objavljivanja podataka po jedinicama u sastavu promijenjen je na iskazivanje prema osnovnom subjektu, što je u skladu/sukladno sa regulativom EU za strukturne poslovne statistike (Structural Business Statistics – SBS, Council Regulation No 58/97), a ujedno je olakšano izvještavanje statističkim jedinicama.

Regarding to the Council Regulation No 58/97 on Structural Business Statistics – SBS the method of collecting, processing and presenting data by local unites has been changed in line of new methodology by legal units - enterprises / trade companies. In the same time it has been brought relief reporting of statistical units.

Podaci o prometu od trgovine na malo iskazani su na dva načina: prema pretežnoj djelatnosti u koju su razvrstani poslovni subjekti (tabela 17.4) i prema trgovačkim strukama (tabela 17.5).

Data on retail trade turnover are presented in two ways: according to the prevailing activity of the enterprises as well as by trade branches.

Podaci o sajmovima dati su na bazi godišnjeg izvještaja organizatora sajma.

Data on exhibitions are based on annual report of exhibition organizers.

Definicije

Distributivna trgovina sastoji se od svih oblika trgovačkih aktivnosti, od nabavke robe od proizvođača do isporuke robe krajnjem potrošaču. Obuhvaća: trgovinu na veliko za svoj račun, posredovanje u trgovini na veliko, trgovinu na malo i popravke motornih vozila i motocikla te predmeta za osobnu upotrebu/uporabu i domaćinstvo/kućanstvo.

Trgovina na veliko (na domaćem tržištu) je aktivnost kupovine i preprodaje robe industrijskim, trgovačkim, profesionalnim korisnicima i ustanovama i drugim poslovnim subjektima koji se bave trgovinom na veliko ili na malo. Također, uključuje se i tranzitni promet robe (prodaja robe koja se po nalogu prodavača direktno isporučuje kupcu bez prethodnog uskladištenja te robe kod prodavača).

Posredovanje u trgovini na veliko podrazumijeva obavljanje djelatnosti trgovine na veliko uz naplatu ili po ugovoru. Uključuje se prodaja s konsignacijskih skladišta, usluge komisionara (agenata), posrednika za trgovačku robu i drugih veletrgovaca koji trguju u ime ili za račun drugih te djelatnosti onih koji učestvuju u povezivanju prodavača s kupcima ili poduzimaju trgovačke transakcije u ime vlasnika robe.

Broj zaposlenih uključuje sve osobe koje stvarno rade u preduzeću/poduzeću, a to su: vlasnici, suvlasnici i neplaćeni članovi porodice/obitelji koji redovno/redovito rade u preduzeću/poduzeću; osobe koje rade izvan prostorija matičnog preduzeća/poduzeća (npr. trgovački predstavnici, dostavljači, ekipe za popravke i održavanje); osobe odsutne na kraće vrijeme (npr. zbog bolesti, porodiljskog bolovanja, plaćenog odmora i sl); radnike u štrajku; radnike koji rade skraćeno radno vrijeme; radnike koji obavljaju posao kod kuće; sezonske radnike i pripravnike.

Zalihe se iskazuju sa stanjem na kraju godine po knjigovodstvenoj vrijednosti. Zalihe robe koje se nalaze u skladištima iskazuju se kao zalihe u trgovini na veliko, a zalihe koje se nalaze u prodavnicama/prodavaonicama iskazuju se kao zalihe u trgovini na malo.

Promet od trgovine na malo (ukuljučujući PDV) obuhvaća vrijednost prodatih roba krajnjim potrošačima odnosno stanovništvu za vlastitu potrošnju ili za upotrebu/uporabu u domaćinstvu/kućanstvu i obavljenih usluga u posmatranom periodu bez obzira da li su naplaćene ili ne.

Ukupan promet (isključujući PDV) obuhvata vrijednost svih ostalih prodatih proizvoda i usluga na tržištu (trgovina na veliko, posredovanje u trgovini na veliko, popravci, ugostiteljstvo i ostale djelatnosti). Ovdje se uključuje promet samo onih poslovnih subjekata čija je glavna djelatnost trgovina na malo. Poslovni subjekti čija je glavna djelatnost izvan trgovine na malo tj. neka druga djelatnost ne iskazuju promet od ostalih djelatnosti nego samo promet od trgovine na malo.

Definitions

Distributive trade consists of all types of trade activities, from supplying goods from the producer to distributing them to the final consumer. It comprises wholesale trade on one's own account, wholesale on a fee or contract bases, retail trade and repair of motor vehicles and motorcycles and personal and household goods.

Wholesale trade (on domestic market) is an activity of sale of goods to industrial, trading and professional users and organizations as well as to other business entities engaged in wholesale and retail trade. It also includes transit goods trade (sales of goods which is by a vendor's order directly delivered to a customer without being previously stored at the salesman's).

Wholesale on a fee or contract bases consists of performing of wholesale trade by payment or contract. It includes sales from consignment warehouses, commissioners´ services, mediator for trading goods and other wholesale vendors operating in the name or on the account of others, as well as an activity of those who are engaged in connecting vendors with customers or undertake trade transactions on behalf of the owner of goods.

Number of persons employed includes all persons actually working in the business entity: owners, co-owners and unpaid family members who regularly work in a business entity; persons work outside central premises of an enterprise (e.g. sales representatives, messengers, repair and maintenance teams); persons on short leaves (e.g. for sickness, maternity leave, paid vacation); workers on strike; part time workers; workers who are working at home; seasonal workers and trainees.

Stocks are presented in the state at the end of the year, based on bookkeeping. Stocks in warehouses are shown as stocks in the wholesale trade, while stocks in outlets are shown as stocks in the retail trade.

Retail trade turnover (including value added tax) is the sale of goods to final consumers, that is to population for personal consumption or for using in household and services provided, irrespective of the fact whether they are paid or not.

Total turnover (excluding value added tax) includes a total value of all other goods sold and services provided on the market (from wholesale trade, wholesale on a fee or contract basis, repairs, hotels and restaurants and other activities). It includes turnover of enterprises whose main kind of activity is retail trade. The enterprises whose main kind of activity is other than retail trade has been reported data on retail trade turnover only.

UNUTRAŠNJA/UNUTARNJA TRGOVINA
HOME TRADE

PDV je indirektni porez na potrošnju, koji se naplaćuje pri svakoj određenoj fazi u proizvodnom i distribucijskom lancu. Obuhvaća porez na dodanu vrijednost koji je obračunat kupcu. Primijenjuje se od 01.01.2006. na osnovu Zakona o porezu na dodanu vrijednost (Službeni glasnik BiH, br. 9/05 i 35/05).

Value added tax (VAT) is tax on exchanges. It is levied on the added value that results from each exchange. It is an indirect tax on consumption, because the consumers actually bear the cost of the tax. It has been in use since 1st of January 2006 on the bases of The Law on Value Added Tax in Bosnia and Herzegovina (Official Gazette B&H No. 9/05 and 35/05).

Trgovačke struke predstavljaju pretežni robni asortiman prodaje u trgovini na malo. Grupe proizvoda koji se pretežno prodaju razvrstane su na osnovi KD – a.

Branch is the actual prevailing assortment of sale in retail trade. Groups of prevailingly sold products are classified according to the Classification of Economic Activities.

Pod sajmovima se smatraju sajmovi koji se organiziraju u komercijalne svrhe, a imaju međunarodni, nacionalni ili lokalni karakter. Ne obuhvaćaju se vašari, koji se po narodnoj tradiciji održavaju u pojedinim mjestima.

Under the exhibitions is understood a exhibitions which have been organized in commercial purpose. These exhibitions have an international, domestic and local character. There are not included a fairies, which are according to national tradition hold in some places.

17-1 ZAPOSLENI, PRODAVNICE/PRODAVAONICE I ZALIHE U DISTRIBUTIVNOJ TRGOVINI PREMA PRETEŽNOJ DJELATNOSTI POSLOVNOG SUBJEKTA

EMPLOYEES, OUTLETS AND STOCKS IN DISTRIBUTIVE TRADE BY PREVAILING ACTIVITY OF BUSINESS ENTITY

		Zaposleni, 31.12. *Employees, 31 December*	**Prodavnice/ Prodavaonice i servisi, 31.12.** *Outles and services, 31 December*	**Zalihe, 000 KM 31.12.** *Stocks, 31 December thousands KM*
	2006	**40.806**	**5.116**	**1.562.569**
	2007	**42.578**	**4.682**	**1.771.175**
	2008	**47.605**	**5.217**	**2.031.771**
	2009	**42.992**	**4.970**	**1.820.536**
	2010	**49.121**	**5.520**	**2.039.723**
Posredovanje u trgovini motornim vozilima i motociklima *Mediation in trade of motor vehicles and motorcycles*		8	-	-
Trgovina na veliko motornim vozilima i motociklima *Wholesale trade of motor vehicles and motorcycles*		968	-	131.293
Trgovina na malo motornim vozilima i motociklima *Retail trade of motor vehicles and motorcycles*		765	247	59.740
Trgovina na malo motornim gorivima i mazivima *Retail trade of automotive fuel*		3.130	455	64.445
Popravci i održavanje motornih vozila i motocikala *Repair and maintenance of motor vehicles and motorcycles*		741	96	8.285
Posredovanje u trgovini na veliko *Mediation in wholesale trade*		299	-	-
Trgovina na veliko na domaćem tržištu *Wholesale on domestic market*		14.977	-	841.244
Izvoz *Exports*		283	-	623
Trgovina na malo *Retail trade*		24.500	4.709	932.873
Popravci predmeta za vlastitu upotrebu/uporabu i domaćinstvo/kućanstvo *Repair of personal and household goods*		65	13	1.220
Ostale djelatnosti *Other activities*		3.385	-	-
50.	**Trgovina motornim vozilima i motociklima; popravak; trgovina na malo motornim gorivima i mazivima** *Sale, maintenance and repair of motor vehicles and motorcycles; retail sale of automotive fuel*	**5.175**	**635**	**224.460**
51.1	**Posredovanje u trgovini na veliko** *Mediation in wholesale trade*	**640**	**71**	**27.691**
51.2-51.7	**Trgovina na veliko** *Wholesale trade*	**14.928**	**1.155**	**620.894**
52.1-52.6	**Trgovina na malo** *Retail trade*	**13.881**	**2.350**	**561.302**
52.7	**Popravak predmeta za vlastitu upotrebu/uporabu** *Repair of personal and household goods*	**97**	**20**	**4.996**
Ostale djelatnosti		**14.400**	**1289**	**600.380**

17-2 PROMET U DISTRIBUTIVNOJ TRGOVINI PREMA PRETEŽNOJ DJELATNOSTI POSLOVNOG SUBJEKTA
TURNOVER IN DISTRIBUTIVE TRADE BY PREVAILING ACTIVITY OF BUSINESS ENTITY

		Promet bez PDV-a, hilj./tis. KM *Turnover (VAT excluded) in 000 of KM*	Promet sa PDV-om, hilj./tis. KM *Turnover (VAT included) in 000 of KM*
	2006	**-**	**12.100.655**
	2007	**-**	**13.953.854**
	2008	**-**	**16.135.086**
	2009	**11.255.458**	**13.131.364**
	2010	**13.189.849**	**15.385.416**
	Posredovanje u trgovini motornim vozilima i motociklima *Mediation in trade of motor vehicles and motorcycles*	1.207	1.411
	Trgovina na veliko motornim vozilima i motociklima *Wholesale trade of motor vehicles and motorcycles*	473.202	546.672
	Trgovina na malo motornim vozilima i motociklima *Retail trade of motor vehicles and motorcycles*	230.510	265.348
	Trgovina na malo motornim gorivima i mazivima *Retail trade of automotive fuel*	1.145.015	1.336.594
	Popravci i održavanje motornih vozila i motocikala *Repair and maintenance of motor vehicles and motorcycles*	40.668	47.131
	Posredovanje u trgovini na veliko *Mediation in wholesale trade*	256.608	299.694
	Trgovina na veliko na domaćem tržištu *Wholesale on domestic market*	6.494.683	7.602.581
	Izvoz *Exports*	225.927	226.481
	Trgovina na malo *Retail trade*	4.118.040	4.822.157
	Popravci predmeta za vlastitu upotrebu/uporabu i domaćinstvo/kućanstvo *Repair of personal and household goods*	2.514	2.939
	Ostale djelatnosti *Other activities*	201.475	234.408
50.	**Trgovina motornim vozilima i motociklima; popravak; trgovina na malo motornim gorivima i mazivima** *Sale, maintenance and repair of motor vehicles and motorcycles; retail sale of automotive fuel*	**1.512.148**	**1.754.438**
51.1	**Posredovanje u trgovini na veliko** *Mediation in wholesale trade*	**176.708**	**203.007**
51.2-51.7	**Trgovina na veliko** *Wholesale trade*	**5.705.762**	**6.664.451**
52.1-52.6	**Trgovina na malo** *Retail trade*	**2.268.175**	**2.647.570**
52.7	**Popravak predmeta za vlastitu upotrebu/uporabu** *Repair of personal and household goods*	**52.887**	**61.852**
	Ostale djelatnosti *Other activities*	**3.474.179**	**4.054.098**

17-3 ZAPOSLENI I UKUPAN PROMET BEZ PDV PREMA PRETEŽNOJ DJELATNOSTI POSLOVNOG SUBJEKTA
EMPLOYEES AND TOTAL TURNOVER (VAT EXCLUDED) BY PREVAILING ACTIVITY

		Zaposleni *Employees*	**Ukupan promet bez PDV, 000 KM** *Total turnover, 000 KM (VAT excluded)*
	2006	**22.845**	**2.224.627**
	2007	**25.938**	**2.582.084**
	2008	**28.696**	**3.318.988**
	2009	**28.250**	**2.919.698**
	2010	**29.537**	**3.246.220**
50.102	**Trgovina motornim vozilima na malo** *Sale of motor vehicles*	208	139.587
50.302	**Trgovina na malo dijelova i pribora za motorna vozila** *Retail sale of spares and aquipment for motor vehicles*	233	47.195
50.402	**Trgovina na malo motociklima, dijelovima i priborom** *Retail sale of motorcycles, spares and equipment*	0	0
50.500	**Trgovina na malo gorivima i mazivima** *Retail sale fuels*	2.052	847.965
52.1	**Trgovina na malo u nespecijaliziranim prodavnicama/ prodavaonicama** *Retail sale in non-specialized stores*	6.842	1.208.153
52.2	**Trgovina na malo hranom, pićima i duhanskim proizvodima u specijaliziranim prodavnicama/prodavaonicama** *Retail sale of food, beverages and tobacco in specialized stores*	764	160.235
52.3	**Trgovina na malo farmaceutskim, medicinskim, kozmetičkim i toaletnim proizvodima** *Retail sale of pharmaceutical and medical, cosmetic and toilet articles*	2.058	295.880
52.4	**Ostala trgovina na malo novom robom u specijaliziranim prodavnicama/prodavaonicama** *Other retail sale of new goods in specialized stores*	3.123	518.238
52.5	**Trgovina na malo polovnom robom u prodavnicama/prodavaonicama** *Retail sale services of second-hand goods in stores*	11	524
52.6	**Trgovina na malo izvan prodavnica/prodavaonica** *Retail sale out of stores*	151	28.443
Ostale djelatnosti *Other activities*		14.095	-

17-4 PROMET U TRGOVINI NA MALO PREMA PRETEŽNOJ DJELATNOSTI POSLOVNOG SUBJEKTA
RETAIL TRADE TURNOVER BY PREVAILING ACTIVITY

		Promet u trgovini na malo bez PDV, 000 KM *Retail trade turnover (VAT excluded), 000 KM*	Promet u trgovini na malo sa PDV, 000 KM *Retail trade turnover (VAT included), 000 KM*
	2006	**4.039.408**	**4.722.914**
	2007	**4.609.863**	**5.385.525**
	2008	**5.454.030**	**6.372.526**
	2009	**4.910.376**	**5.739.908**
	2010	**5.209.299**	**6.087.321**
50.102	**Trgovina motornim vozilima na malo** *Sale of motor vehicles*	82.992	96.405
50.302	**Trgovina na malo dijelova i pribora za motorna vozila** *Retail sale of spares and aquipment for motor vehicles*	33.557	39.227
50.402	**Trgovina na malo motociklima, dijelovima i priborom** *Retail sale of motorcycles, spares and equipment*	0	0
50.500	**Trgovina na malo gorivima i mazivima** *Retail sale fuels*	640.333	749.261
52.1	**Trgovina na malo u nespecijaliziranim prodavnicama/ prodavaonicama** *Retail sale in non-specialized stores*	1.023.582	1.197.808
52.2	**Trgovina na malo hranom, pićima i duhanskim proizvodima u specijaliziranim prodavnicama/prodavaonicama** *Retail sale of food, beverages and tobacco in specialized*	106.978	119.668
52.3	**Trgovina na malo farmaceutskim, medicinskim, kozmetičkim i toaletnim proizvodima** *Retail sale of pharmaceutical and medical, cosmetic and toilet articles*	283.667	331.887
52.4	**Ostala trgovina na malo novom robom u specijaliziranim prodavnicama/prodavaonicama** *Other retail sale of new goods in specialized stores*	401.265	469.386
52.5	**Trgovina na malo polovnom robom u prodavnica/prodavaonica** *Retail sale services of second-hand goods in stores*	524	614
52.6	**Trgovina na malo izvan prodavnica/prodavaonica** *Retail sale out of stores*	24.626	28.808
Ostale djelatnosti *Other activities*		2.611.774	3.054.257

2010	**u 000 KM**
Promet trgovačkih poslovnih subjekata od ostalih djelatnosti bez PDV *Turnover in other activities except retail trade (VAT excluded)*	649.867

17-5 PROMET U TRGOVINI NA MALO PREMA TRGOVAČKIM STRUKAMA, 2010
RETAIL TRADE TURNOVER BY TRADE BRANCHES, 2010

		Promet u trgovini na malo bez PDV, 000 KM *Retail trade turnover (VAT excluded), 000 KM*	**Promet u trgovini na malo sa PDV, 000 KM** *Retail trade turnover (VAT included), 000 KM*	
	Ukupno	**5.209.299**	**6.087.321**	***Total***
01	Motorna vozila	133.304	153.925	*Motor vehicles*
03	Dijelovi i pribor za motorna vozila	65.677	76.740	*Parts & accessories for motor vehicles*
04	Motocikli, dijelovi i pribor	0	0	*Motorcycles, spares and accessories*
05	Motorna goriva i maziva	1.131.787	1.324.183	*Motor fuel*
11	Nespecijalizirane prodavnice/prodavaonice živežnim namirnicama	1.721.020	2.013.796	*Non-specialized stores of food*
12	Ostale nespecijalizirane prodavnice/prodavaonice	406.696	475.839	*Other non-specialized stores*
21	Voće i povrće	31.717	37.109	*Fruit and vegetables*
22	Meso i mesni proizvodi	23.342	27.327	*Meat and meat products*
23	Ribe, školjke i rakovi	1.101	1.288	*Fish, crustaceans and molluscs*
24	Kruh, pecivo, kolači, tjestenine	44.544	52.113	*Bread, cakes, pasta, candies & sweets*
25	Alkohol i druga pića	99.316	116.200	*Alcoholic and other beverages*
26	Duhanski proizvodi	101.489	113.225	*Tobacco products*
27	Ostale živežne namirnice u specijaliziranim prodavnicama/prodavaonicama	58.270	68.176	*Food in specialised stores*
31	Farmaceutski proizvodi	191.579	224.143	*Pharmaceutical goods*
32	Medicinski preparati	4.611	5.394	*Medical goods*
33	Kozmetički i toaletni proizvodi	105.367	123.276	*Cosmetic and toilet articles*
41	Tekstil i pozamanterija	44.168	51.657	*Textiles and haberdashery*
42	Odjevni predmeti	60.274	70.511	*Clothes*
43	Obuća i kožni proizvodi	60.326	70.581	*Footwear and leather goods*
44	Namještaj i oprema za domać./kućan.	63.139	73.856	*Furniture and household articles*
45	Električni aparati za domaćinstvo/kućanstvo, radio i TV uređaji	215.372	251.973	*Electricity household appliances, radio &TV*
46	Željezna roba, boje, staklo drvo itd.	365.986	428.198	*Hardware, glass, paints, wood etc.*
47	Knjige, novine, pisaći pribor i sl.	35.074	41.003	*Books, newspapers and stationary*
48	Ostala trgovina u specijaliziranim prodavnicama/prodavaonicama	211.749	247.743	*Other retail sale in specialised stores*
50	Polovna roba	251	294	*Second-hand goods*
61	Trg. poštom, preko kataloga, interneta i TV	3.121	3.651	*Shop by mail, via catalog, Internet and TV*
63	Ostala trg. na malo izvan prodavnica/prodavaonica	30.020	35.118	*Other retail sale not in stores*

17-6 PROMET TRGOVINE NA MALO PO MJESECIMA
RETAIL TRADE TURNOVER BY MONTHS

	Ukupan promet bez PDV, 000 KM *Total turnover, 000 KM (VAT excluded)*	Promet u trgovini na malo sa PDV, 000 KM *Retail trade turnover (VAT included), 000 KM*
2010	**3.246.220**	**6.087.321**
I	197.625	394.932
II	197.958	385.352
III	244.910	460.124
IV	272.122	513.372
V	269.814	510.228
VI	279.914	526.956
VII	318.620	600.363
VIII	315.635	589.401
IX	290.476	535.700
X	291.545	533.453
XI	272.034	493.186
XII	295.567	544.253

17-7 DOMAĆI SAJMOVI
DOMESTIC FAIR

Vrsta sajma *Type of fair*	Broj sajmova *Number of fairs*				Izložbeni prostor u m^2 *Fairgrounds in m^2*	Izlagači na sajmu *Exhibitors*			Strane zemlje izlagači *Foreign country as exhibitors*	Broj posjetitelja *Number of visitors*
	ukupno *total*	prema značaju *By significance*				ukupno *Total*	domaći *Domestic*	strani *Foreign*		
		međunarodni	nacionalni	lokalni						
2006	**15**	**11**	**4**	**-**	**75.127**	**2.503**	**1.625**	**878**	**154**	**352.350**
2007	**20**	**16**	**4**	**-**	**90.157**	**2.814**	**2.001**	**813**	**180**	**412.400**
2008	**25**	**17**	**7**	**1**	**103.061**	**3.312**	**2.402**	**910**	**164**	**470.101**
2009	**25**	**20**	**4**	**1**	**119.116**	**3.381**	**2.504**	**877**	**174**	**545.000**
2010	**34**	**23**	**7**	**4**	**143.173**	**4.301**	**3.283**	**1.018**	**193**	**606.350**
poljoprivredni *Agricultural*	7	6	-	1	21.780	645	557	88	25	44.350
tehnički *Technical*	1	**-**	1	-	300	16	16	-	-	3.000
specijalizirani *Specialize*	15	11	4	-	39.795	1.149	892	257	51	233.000
opći *General*	11	6	2	3	81.298	2.491	1.818	673	117	326.000

18 UGOSTITELJSTVO

HOTELS AND RESTAURANTS

18-0 METODOLOŠKA OBJAŠNJENJA

NOTES ON METHODOLOGY

Izvori i metode prikupljanja podataka

Podaci o ugostiteljstvu prikupljeni su tromjesečnim izvještajem (obrazac UG-11) kojim su obuhvaćene pravne osobe i njihovi dijelovi koji obavljaju ugostiteljsku djelatnost.

Sources and methods of data collection

Data on hotels and restaurants are collected through quarterly report (Form UG-11). This report is made by a reporting method and covers legal entities and their parts engaged in hotel and restaurant activity.

Definicije

Definitions

Ugostiteljska djelatnost je djelatnost pripremanja hrane i pružanja usluga prehrane, pripremanja i usluživanja pića i napitaka i pružanja smještajnih usluga. Prema Klasifikaciji djelatnosti to su sve djelatnosti iz područja H Hoteli i restorani (osim djelatnosti studentskih i učeničkih domova i ostalog neturističkog smještaja koji se također razvrstavaju u područje H). U skladu sa definicijom ugostiteljske djelatnosti obuhvaćene su i djelatnosti pružanja smještajnih usluga turistima koje se obavljaju u kupališnim i klimatskim lječilištima.

Hotel and restaurant activity *includes food preparation and other food provision services, preparation and serving of beverages and accomodation services in the Classification of Economic Activities. This covers the H Section Hotels and Restaurants (excluding youth hostels, childrens boarding homes and non-tourist accomodation). Included also are accomodation services to tourists in spas and health astablishments.*

Ugostiteljskim objektom smatra se ugostiteljska poslovna jedinica koja u poslovnom, građevinskom i funkcionalnom pogledu čini cjelinu ili koja, u okviru šire građevinske cjeline, ima izdvojeni prostor i potrebnu funkcionalnost. Ugostiteljski objekti klasificiraju se u odgovarajuću vrstu, a određene vrste ugostiteljskih objekata u odgovarajuću kategoriju. Ugostiteljski objekti klasificiraju se kao objekt za smještaj (hoteli, moteli, pansioni itd.) i objekti za prehranu, kafane/kavane, snack-barovi).

Catering establishment *is a business unit in hotels and restaurants which forms a whole in the business, construction and functional sense or which functions like one within a bigger construction unit. Hotel and catering units are divided into different types, which are then classified into various categories. It is to be discerned between accommodation facilities (restaurants, motels, boarding houses, etc.) and food serving facilities (restaurants, coffee-rooms, snack bars, etc.).*

Promet u ugostiteljstvu obuhvaća vrijednost izvršenih ugostiteljskih usluga (posluživanja hranom i pićima, usluge smještaja i ostalih usluga koje se uobičajno pružaju uz osnovne ugostiteljske usluge).

Turnover in hotels and restaurants *includes the value of provided goods and non-goods services -food and drinks, accommodation and other services accompanying basic hotels and restaurant services).*

18-1 PROMET U UGOSTITELJSTVU
TURNOVER IN HOTELS AND RESTAURANTS

000 KM

	2006	2007	2008	2009	2010	
UKUPNO	**95.281**	**118.786**	**135.697**	**131.784**	**140.905**	*TOTAL*
Državna svojina	22.289	21.826	20.967	19.815	18.754	*State property*
Privatna svojina	55.428	79.360	96.147	85.373	92.417	*Private property*
Mješovita svojina	17.564	17.600	18.583	26.596	29.734	*Mixed property*
PO VRSTAMA UGOSTITELJSKIH OBJEKATA *ACCORDING TO TYPES OF ACCOMMODATION FACILITIES*						
Hoteli	62.886	75.934	83.923	86.488	98.704	*Hotels*
Restorani	11.608	20.661	28.731	23.323	22.830	*Restaurants*
Kafane/Kavane	3.731	4.944	4.347	4.915	3.868	*Coffee-rooms*
Barovi	337	219	159	232	253	*Bars*
Buffeti	5.221	4.936	6.649	4.812	4.254	*Buffets*
Kampovi i druge vrste ugostiteljskih objekata za smještaj	3.224	4.135	4.386	4.574	2.984	*Camping sities and other provision*
Kantine i pripremnice obroka	8.274	7.957	7.502	7.440	8.012	*Canteens and catering*
PO VRSTAMA USLUGA *TURNOVER BY TYPES OF SERVICES*						
Pivo	4.461	5.523	6.616	5.204	5.271	*Beer*
Vino	2.490	3.414	4.484	3.899	4.298	*Wine*
Rakija	542	513	613	683	842	*Brandy*
Ostala žestoka pića	1.905	2.289	3.291	2.482	2.345	*Other vehement beverages*
Voćni sokovi	2.875	3.947	3.654	3.957	4.310	*Soft drink*
Ostala bezalkoholna pića	3.286	4.484	4.952	4.965	4.882	*Other non-alcoholic drinks*
Mineralna voda i soda	1.929	2.588	3.142	2.700	2.896	*Mineral water, soda water*
Hrana	31.919	39.106	49.039	43.514	44.524	*Food*
Napici	5.011	6.938	7.136	8.753	8.220	*Drinks*
Duhan i šibice	327	421	408	466	497	*Tobacco, matches*
Ostali robni promet	498	522	572	228	153	*Other turnover of goods*
Ostali nerobni promet	2.362	4.085	4.475	2.731	2.948	*Other turnover of non-goods*
Noćenja	37.676	44.956	47.315	52.202	59.719	*Nights spent by tourists*

PROMET U UGOSTITELJSTVU
TURNOVER IN HOTELS AND RESTAURANTS

000 KM

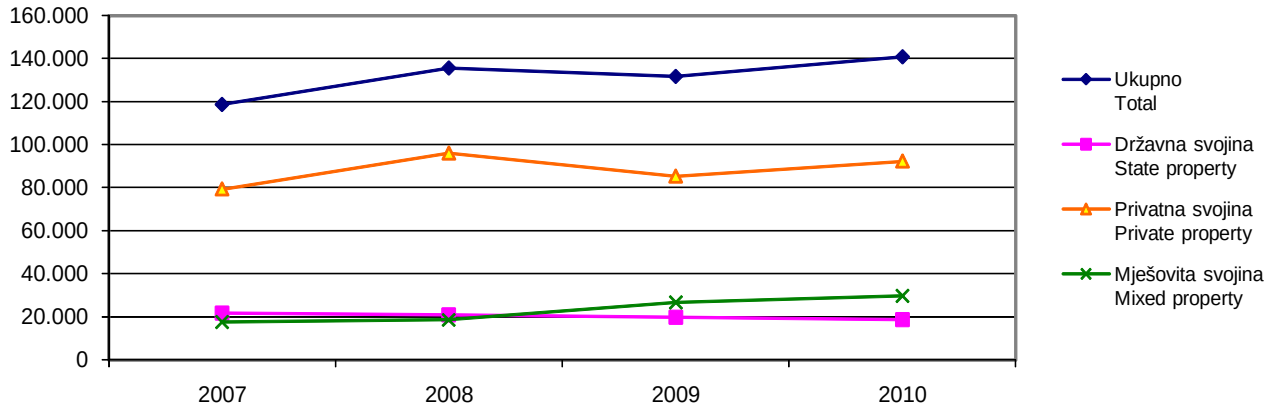

19 TURIZAM

TOURISM

19-0 METODOLOŠKA OBJAŠNJENJA

NOTES ON METHODOLOGY

Izvori i metode prikupljanja podataka

Izvor podataka o turizmu je redovno/redovito istraživanje Mjesečni izvještaj o dolascima i noćenjima turista (TU-11).

Podaci o broju dolazaka i noćenja turista prikupljeni su putem mjesečnih izvještaja koje dostavljaju poslovni subjekti i dijelovi poslovnih subjekata koji se bave pružanjem smještajnih usluga turistima ili samo posreduju u pružanju tih usluga. Izvještaji se sastavljaju na osnovu/temelju evidencija u knjigama gostiju.

Sources and methods of data collection

Data sources on tourism are regular survey the Monthly Report on Tourist Arrivals and Tourist Nights (TU-11 form).

Data on number of tourist arrivals and tourist nights are collected on the basis of monthly reports submitted by business entities or parts of business entities that provide accommodation services to tourists or act as agencies. These reports are usually made on the basis of reception records kept in guest books.

Definicije

Turist je svaka osoba koja u mjestu izvan svog prebivališta provede najmanje jednu noć u ugostiteljskom ili drugom objektu za smještaj gostiju, radi odmora ili rekreacije, zdravlja, studija, sporta, religije, porodice/obitelji, poslova, javnih misija i skupova.

Domaći turist je svaka osoba sa prebivalištem u Bosni i Hercegovini koja u nekom mjestu u Federaciji Bosne i Hercegovine, izvan mjesta svog prebivališta, provede najmanje jednu noć u ugostiteljskom ili drugom objektu za smještaj gostiju u Federaciji BiH.

Stranim turistima smatraju se sve osobe koje u Bosni i Hercegovini nemaju stalno prebivalište, a provedu najmanje jednu noć u ugostiteljskom ili drugom objektu za smještaj gostiju.

Vrsta mjesta. Turističkim mjestom u ovom istraživanju smatra se ono mjesto koje ispunjava sljedeće osnovne uvjete: atraktivne (prirodne ljepote, ljekoviti izvori, kulturno-historijski/povijesni spomenici, razne kulturne, zabavne i sportske priredbe), komunikativne (mogućnost pristupa, prometne veze) i receptivne (objekti za smještaj i uz njih potrebni prateći objekti za pružanje raznih usluga - trgovinskih, zanatskih/obrtničkih, poštanskih i sl., zatim parkovi, kupališta, šetališta itd.).

Definitions

Tourist *is every person who, outside his place of permanent residence spends at least one night in a hotel or some other accommodation facility for reasons of rest, recreation, health, study, sport, religion, family, business, public tasks or meeting.*

Domestic tourist *is a person with permanent residence in Federation of Bosnia and Herzegovina who spends at least one night in a hotel or some other accommodation facility outside their place of residence.*

Foreign tourist *is person with permanent residence outside Bosnia and Herzegovina who temporarily resides in Federation of Bosnia and Herzegovina and who spends at least one night in a hotel or some other accommodation facility.*

Type of tourist resort. *In this survey, a place is considered to be a tourist resort if meeting the following criteria: attractive (natural beauty, health spas, cultural and historical monuments, cultural, entertainment and sports events), with communications (ease of access, transport connections), with reception facilities (accommodation and accompanying facilities to provide commercial, crafts and postal services, parks, promenades and bathing facilities, etc.).*

TURIZAM
TOURISM

Turistička se mjesta razvrstavaju u sljedeće vrste:

Tourist resorts are classified into the following categories:

Sarajevo je mjesto koje posjetitelje privlači prvenstveno kao administrativno-politički centar, a zatim i svojim historijskim/povjesnim, etničkim, ekonomskim, urbanističko-administrativnim i drugim svojstvima.

Sarajevo *is a place which attracts visitirs mainly as an administrative-political centre, as well as for its historical ethnical, economic, town-planning-organisational and other characteristics.*

Banjska mjesta su mjesta kod kojih je ljekovitost termalnih ili mineralnih voda i ostalih geološko-mineraloških sastojaka naučno/znanstveno-medicinski ili empirijski utvrđena i koja imaju odgovarajuće objekte s uređajima za liječenje i oporavak posjetitelja.

Health spas *are places where the healing effect of thermal or mineral waters and other geological-mineral components has been scientifically or empirically proven and which have facilities aimed at healing and rehabilitation of visitors.*

Primorska mjesta su mjesta duž morske obale.

Seaside resorts *are places located along the sea coast.*

Ostala turistička mjesta su mjesta koja imaju atraktivne faktore (npr. klimatske, zatim kulturno-historijske/povijesne spomenike i sl.), riječna i jezerska mjesta i dr., a koja se ne mogu razvrstati u naprijed navedena mjesta.

Other tourist places *are places with attractive characteristics (e.g. climate, cultural or histirical monuments, etc.), riverside and lakeside areas and other places that cannot be classified into any of above groups.*

Neturistička mjesta su sva ostala mjesta koja se ne mogu razvrstati ni u jednu od prethodnih vrsta, a raspolažu ugostiteljskim objektima za smještaj.

Non-tourist places *are the places not falling within any of the above categories but have accommodation facilities.*

19-1 DOLASCI I NOĆENJA TURISTA
TOURISTS ARRIVALS AND TOURISTS NIGHTS

u hilj./tis.
in thousands

	Dolasci turista *Tourists arrivals*			Noćenja turista *Tourists nights*		
	ukupno *Total*	**domaći** *Domestic*	**strani** *Foreign*	**ukupno** *Total*	**domaći** *Domestic*	**strani** *Foreign*
2006	294	117	177	661	244	417
2007	347	138	209	751	273	478
2008	355	142	213	744	275	469
2009	333	122	211	684	231	453
2010	407	142	265	819	262	557

19-2 DOLASCI I NOĆENJA TURISTA PREMA VRSTAMA TURISTIČKIH MJESTA
TOURISTS ARRIVALS AND TOURISTS NIGHTS, BY TYPES OF TOURISTS RESORTS

u hilj./tis.
in thousands

	2006	**2007**	**2008**	**2009**	**2010**	
			Dolasci turista *Tourists arrivals*			
Ukupno	294	347	355	333	407	*Total*
Sarajevo	130	167	166	170	205	*Sarajevo*
Neum	51	56	56	44	48	*Neum*
Mostar	22	23	24	25	33	*Mostar*
Banjska mjesta	3	4	3	1	9	*Health spas*
Ostala mjesta	88	97	106	93	112	*Other places*
			Noćenja turista *Tourists nights*			
Ukupno	661	751	744	684	819	*Total*
Sarajevo	276	332	324	325	385	*Sarajevo*
Neum	181	185	176	145	162	*Neum*
Mostar	39	43	41	43	50	*Mostar*
Banjska mjesta	8	7	5	3	25	*Health spas*
Ostala mjesta	157	184	198	168	197	*Other places*
			Prosječno zadržavanje - dana *Average detention - days*			
Ukupno	2,3	2,2	2,0	2,0	2,0	*Total*
Sarajevo	2,2	2,0	2,0	1,9	1,9	*Sarajevo*
Neum	4,0	3,3	3,1	3,3	3,4	*Neum*
Mostar	1,8	1,9	1,7	1,7	1,5	*Mostar*
Banjska mjesta	3,0	2,0	1,7	3,0	2,8	*Health spas*
Ostala mjesta	1,8	1,9	1,9	1,8	1,8	*Other places*

19-3 DOLASCI TURISTA PREMA ZEMLJI PREBIVALIŠTA
TOURISTS ARRIVALS BY COUNTRY OF RESIDENCE

	2006	2007	2008	2009	2010	
Ukupno	**294.541**	**347.320**	**354.773**	**333.282**	**407.229**	***Total***
Domaći turisti	**117.235**	**138.313**	**142.024**	**121.813**	**142.185**	***Domestic tourists***
Strani turisti	**177.306**	**209.007**	**212.749**	**211.469**	**265.044**	***Foreign tourists***
Albanija	566	503	822	1.825	3.795	*Albania*
Austrija	6.070	8.291	8.225	9.427	10.441	*Austria*
Belgija	1.798	1.783	1836	1.820	1.590	*Belgium*
Bugarska	531	648	996	1.162	1.140	*Bulgaria*
Češka	2.285	2.758	2.521	2.361	2.595	*Czech Republic*
Danska	1.019	1.269	1.612	1.357	1.496	*Denmark*
Finska	895	889	733	672	854	*Finland*
Francuska	7.724	8.721	8.500	7.917	9.439	*France*
Grčka	714	710	657	1.520	2.100	*Greece*
Holandija/Nizozemska	3.090	3.478	3.664	3.958	4.576	*Netherlands*
Hrvatska	29.444	38.510	41.978	40.091	44.426	*Croatia*
Irska	1.025	871	973	804	2.467	*Ireland*
Island	55	112	82	143	82	*Iceland*
Italija	11.406	12.163	10.298	10.969	19.378	*Italy*
Izrael	421	2.200	2.056	1.588	1.633	*Israel*
Luksemburg	132	200	433	268	167	*Luxembourg*
Mađarska	2.678	2.997	3.205	4.167	3.971	*Hungary*
Makedonija	2.543	2.603	2.529	3.385	3.079	*Macedonia*
Norveška	1.395	1.963	1.883	1.938	2.113	*Norway*
Njemačka	11.078	14.604	13.610	14.448	13.891	*Germany*
Poljska	6.922	9.367	11.398	11.930	17.113	*Poland*
Portugal	1.351	1.042	761	726	826	*Portugal*
Rumunija/Rumunjska	554	589	913	1.213	2.079	*Romania*
Rusija	666	1.057	776	614	939	*Russia*
Slovačka	1.224	1.820	1.477	924	1.062	*Slovakia*
Slovenija	23.908	26.939	26.715	24.736	30.261	*Slovenia*
Srbija i Crna Gora	19.461	-	-	-	-	*Serbia and Monten.*
Srbija	-	13.226	12.625	14.207	14.510	*Serbia*
Crna Gora	-	3.380	3.088	3.161	3.492	*Montenegro*
Španija/Španjolska	3.340	4.190	7.123	4.536	4.617	*Spain*
Švedska	2.756	3.230	3.099	2.693	2.933	*Sweden*
Švicarska	3.283	2.417	1.923	1.868	2.245	*Switzerland*
Turska	8.545	10.971	11.597	13.303	23.682	*Turkey*
Velika Britanija	4.143	4.674	4.241	3.777	4.382	*Great Britain*
Ostale evropske/ europske zemalje	2.215	3.832	3.255	2.147	3.556	*Other European countries*
Australija	1.087	1.341	1.949	1.537	2.541	*Australia*
Egipat	171	128	129	126	157	*Egypt*
Iran	46	208	132	203	249	*Iran*
Japan	1.013	1.930	2.195	1.722	2.890	*Japan*
Kanada	1.161	1.449	1.043	972	1.812	*Canada*
Kina	152	439	458	380	676	*China*
Novi Zeland	149	237	244	239	370	*New Zealand*
SAD	7.257	7.018	6.199	5.344	6.992	*USA*
Saudijska Arabija	110	111	175	173	435	*Saudi Arabia*
Ostale vanevropske/ izvaneuropske zemalje	2.923	4.139	4.621	5.118	7.992	*Other non-European countries*

19-4 NOĆENJA TURISTA PREMA ZEMLJI PREBIVALIŠTA
TOURISTS NIGHTS BY COUNTRY OF RESIDENCE

	2006	2007	2008	2009	2010	
Ukupno	**661.113**	**750.789**	**744.484**	**683.940**	**819.094**	***Total***
Domaći turisti	**243.687**	**273.190**	**275.355**	**230.844**	**261.859**	***Domestic tourists***
Strani turisti	**417.426**	**477.599**	**469.129**	**453.096**	**557.235**	***Foreign tourists***
Albanija	1.406	994	1.523	2.976	6.736	*Albania*
Austrija	11.699	16.960	15.316	16.235	17.284	*Austria*
Belgija	5.678	4.319	4.582	4.548	4.200	*Belgium*
Bugarska	1.717	1.644	2.615	3.082	2.893	*Bulgaria*
Češka	9.713	10.442	9.425	8.016	8.908	*Czech Republic*
Danska	2.978	3.641	3.859	3.281	3.743	*Denmark*
Finska	2.087	2.282	1.549	1.518	1.711	*Finland*
Francuska	13.270	17.786	23.518	22.091	25.807	*France*
Grčka	1.729	1.684	1.801	3.227	6.408	*Greece*
Holandija/Nizozemska	7.342	9.073	8.389	9.340	10.498	*Netherlands*
Hrvatska	63.099	79.507	82.396	71.994	78.344	*Croatia*
Irska	1.824	2.134	2.410	2.246	13.004	*Ireland*
Island	112	202	143	741	183	*Iceland*
Italija	21.714	23.058	19.251	22.661	39.487	*Italy*
Izrael	816	3.438	3.034	2.568	3.037	*Israel*
Luksemburg	485	457	1.106	527	363	*Luxembourg*
Mađarska	6.788	6.473	5.837	9.362	8.157	*Hungary*
Makedonija	10.277	5.052	5.571	6.706	6.143	*Macedonia*
Norveška	3.586	4.654	4.095	3.816	4.398	*Norway*
Njemačka	33.434	33.390	28.860	34.051	30.200	*Germany*
Poljska	24.731	36.189	35.692	32.215	53.461	*Poland*
Portugal	2.069	2.354	1.555	1.838	1.861	*Portugal*
Rumunija/Rumunjska	1.768	1.607	2.219	2.816	4.667	*Romania*
Rusija	3.000	4.541	2.325	1.922	2.465	*Russia*
Slovačka	6.167	7.104	5.429	2.358	2.513	*Slovakia*
Slovenija	48.982	52.075	48.514	43.708	47.714	*Slovenia*
Srbija i Crna Gora	31.914	-	-	-	-	*Serbia and Monten.*
Srbija	-	26.355	24.132	26.051	25.928	*Serbia*
Crna Gora	-	5.614	5.552	5.373	6.078	*Montenegro*
Španija/Španjolska	6.715	7.609	15.613	10.050	9.224	*Spain*
Švedska	8.114	8.701	8.761	7.520	7.910	*Sweden*
Švicarska	11.625	6.952	4.083	4.227	4.588	*Switzerland*
Turska	21.892	28.080	29.770	31.123	44.729	*Turkey*
Velika Britanija	9.875	10.453	10.184	8.332	8.730	*Great Britain*
Ostale evropske/ europske zemalje	5.271	7.255	7.959	4.653	7.694	*Other Europen countries*
Australija	1.954	2.602	2.902	2.425	3.828	*Australia*
Egipat	536	329	542	352	535	*Egypt*
Iran	128	1.952	367	575	571	*Iran*
Japan	2.216	2.974	3.746	2.782	4.162	*Japan*
Kanada	2.641	3.753	2.356	2.241	3.502	*Canada*
Kina	315	924	1.195	774	1.045	*China*
Novi Zeland	266	430	410	400	466	*New Zealand*
SAD	18.636	18.649	17.441	16.192	19.838	*USA*
Saudijska Arabija	526	371	660	656	1.089	*Saudi Arabia*
Ostale vanevropske/ izvaneuropske zemalje	8.331	13.536	12.442	15.527	23.133	*Other non-European countries*

19-5 DOLASCI TURISTA PREMA VRSTAMA TURISTIČKIH MJESTA
TOURISTS ARRIVALS BY TYPE OF TOURISTS RESORTS

u hilj./tis.
in thousands

	2006	2007	2008	2009	2010	
Ukupno	**294**	**347**	**355**	**333**	**407**	*Total*
Sarajevo	130	167	166	170	205	*Sarajevo*
Neum	51	56	56	44	48	*Neum*
Mostar	22	23	24	25	33	*Mostar*
Banjska mjesta	3	4	3	1	9	*Health spas*
Ostala mjesta	88	97	106	93	112	*Other places*
Domaći turisti	**117**	**138**	**142**	**122**	**142**	*Domestic tourist*
Sarajevo	35	44	44	43	44	*Sarajevo*
Neum	21	24	22	16	14	*Neum*
Mostar	8	7	7	9	14	*Mostar*
Banjska mjesta	2	3	2	1	8	*Health spas*
Ostala mjesta	51	60	67	53	62	*Other places*
Strani turisti	**177**	**209**	**213**	**211**	**265**	*Foreign tourist*
Sarajevo	95	123	122	127	161	*Sarajevo*
Neum	30	32	34	28	34	*Neum*
Mostar	14	16	17	16	19	*Mostar*
Banjska mjesta	1	1	1	0	1	*Health spas*
Ostala mjesta	37	37	39	40	50	*Other places*

19-6 NOĆENJA TURISTA PREMA VRSTAMA TURISTIČKIH MJESTA
TOURISTS NIGHTS BY TYPE OF TOURISTS RESORTS

u hilj./tis
in thousands

	2006	2007	2008	2009	2010	
Ukupno	**661**	**751**	**744**	**684**	**819**	*Total*
Sarajevo	276	332	324	325	385	*Sarajevo*
Neum	181	185	176	145	162	*Neum*
Mostar	39	43	41	43	50	*Mostar*
Banjska mjesta	8	7	5	3	25	*Health spas*
Ostala mjesta	157	184	198	168	197	*Other places*
Domaći turisti	**244**	**273**	**275**	**231**	**262**	*Domestic tourist*
Sarajevo	67	81	79	76	80	*Sarajevo*
Neum	70	74	67	53	48	*Neum*
Mostar	13	12	11	16	19	*Mostar*
Banjska mjesta	7	6	4	2	23	*Health spas*
Ostala mjesta	87	100	114	84	92	*Other places*
Strani turisti	**417**	**478**	**469**	**453**	**557**	*Foreign tourist*
Sarajevo	209	251	245	249	305	*Sarajevo*
Neum	111	111	109	92	114	*Neum*
Mostar	26	31	30	27	31	*Mostar*
Banjska mjesta	1	1	1	1	2	*Health spas*
Ostala mjesta	70	84	84	84	105	*Other places*

19-7 DOLASCI TURISTA PREMA VRSTAMA UGOSTITELJSKIH OBJEKATA
TOURISTS ARRIVALS, BY TYPES OF ACCOMMODATION FACILITIES

u hilj./tis.
in thousands

	2006	2007	2008	2009	2010	
Dolasci ukupno *Total tourists arrivals*						
Ukupno	**294**	**347**	**355**	**333**	**407**	*Total*
Hoteli	261	302	313	288	348	*Hotels*
Moteli	12	17	18	22	29	*Motels*
Pansioni	6	8	7	6	6	*Boarding houses*
Prenoćišta	4	5	4	3	4	*Overnights accommodations*
Turistički kampovi i naselja	3	4	3	4	4	*Tourist settlements*
Banjska i klimatska lječilišta	3	4	3	1	9	*Spas & health establishments*
Domaćinstva/Kućanstva (privatne sobe)	3	5	5	5	3	*Housekeeping facilities*
Ostali ugostiteljski objekti	2	2	2	4	4	*Other accommodation facilities*
Dolasci domaćih turista *Domestic tourists arrrivals*						
Ukupno	**117**	**138**	**142**	**122**	**142**	*Total*
Hoteli	100	113	118	97	106	*Hotels*
Moteli	6	9	10	12	18	*Motels*
Pansioni	3	5	4	3	3	*Boarding houses*
Prenoćišta	2	3	2	2	2	*Overnights accommodations*
Turistički kampovi i naselja	2	2	2	2	1	*Tourist settlements*
Banjska i klimatska lječilišta	2	3	2	1	8	*Spas & health establishments*
Domaćinstva/Kućanstva (privatne sobe)	1	2	3	2	2	*Housekeeping facilities*
Ostali ugostiteljski objekti	1	1	1	3	2	*Other accommodation facilities*
Dolasci stranih turista *Foreign tourists arrivals*						
Ukupno	**177**	**209**	**213**	**211**	**265**	*Total*
Hoteli	161	189	195	191	242	*Hotels*
Moteli	6	8	8	10	11	*Motels*
Pansioni	3	3	3	3	3	*Boarding houses*
Prenoćišta	2	2	2	1	2	*Overnights accommodations*
Turistički kampovi i naselja	1	2	1	2	3	*Tourist camping sites and resorts*
Banjska i klimatska lječilišta	1	1	1	0	1	*Health and climate spas*
Domaćinstva/Kućanstva (privatne sobe)	2	3	2	3	1	*Housekeeping facilities*
Ostali ugostiteljski objekti	1	1	1	1	2	*Other accommodation facilities*

19-8 NOĆENJA TURISTA PREMA VRSTAMA UGOSTITELJSKIH OBJEKATA
TOURISTS NIGHTS, BY TYPES OF ACCOMODATION FACILITIES

u hilj./tis.
in thousands

	2006	2007	2008	2009	2010	
			Noćenja ukupno *Total tourists nights*			
Ukupno	**661**	**751**	**744**	**684**	**819**	*Total*
Hoteli	599	662	661	602	699	*Hotels*
Moteli	18	25	30	35	42	*Motels*
Pansioni	12	19	17	12	16	*Boarding houses*
Prenoćišta	8	15	13	7	13	*Overnights accommodations*
Turistički kampovi i naselja	3	5	4	5	8	*Tourist settlements*
Banjska i klimatska lječilišta	8	7	5	3	25	*Spas & health establishments*
Domaćinstva/Kućanstva (privatne sobe)	5	10	9	9	5	*Housekeeping facilities*
Ostali ugostiteljski objekti	8	8	5	11	11	*Other accommodation facilities*
			Noćenja domaćih turista *Domestic tourists nights*			
Ukupno	**244**	**273**	**275**	**231**	**262**	*Total*
Hoteli	214	231	232	190	198	*Hotels*
Moteli	9	12	15	17	25	*Motels*
Pansioni	7	11	10	7	4	*Boarding houses*
Prenoćišta	4	7	7	4	3	*Overnights accommodations*
Turistički kampovi i naselja	2	3	2	3	3	*Tourist settlements*
Banjska i klimatska lječilišta	7	6	3	3	23	*Spas & health establishments*
Radnička odmarališta	-	-	-	-	-	*Company vacation facilities*
Domaćinstva/Kućanstva (privatne sobe)	1	3	4	3	3	*Housekeeping facilities*
Ostali ugostiteljski objekti	-	-	2	4	3	*Other catering establishments*
			Noćenja stranih turista *Foreign tourists nights*			
Ukupno	**417**	**478**	**469**	**453**	**557**	*Total*
Hoteli	385	431	429	412	501	*Hotels*
Moteli	9	13	15	18	17	*Motels*
Pansioni	5	9	7	5	13	*Boarding houses*
Prenoćišta	4	7	6	3	9	*Overnights accommodations*
Turistički kampovi i naselja	1	2	2	2	5	*Tourist settlements*
Banjska i klimatska lječilišta	1	1	2	0	2	*Spas & health establishments*
Domaćinstva/Kućanstva (privatne sobe)	4	7	5	6	2	*Housekeeping facilities*
Ostali ugostiteljski objekti	8	8	3	7	8	*Other catering establishments*

20 OKOLIŠ

ENVIRONMENT

20-0 METODOLOŠKA OBJAŠNJENJA

NOTES ON METHODOLOGY

VODA I KANALIZACIJA

WATER AND SEWERAGE

Izvori i metode prikupljanja podataka

Sources and methods of data collection

Podaci o javnom vodovodu i javnoj kanalizaciji prikupljaju se redovnim/redovitim godišnjim izvještajima od komunalnih poslovnih subjekata i od općinskih službi koje upravljaju javnim vodovodom, odnosno javnom kanalizacijom u promatranim naseljima. Izvještaji se djelimično zasnivaju na evidenciji i dokumentaciji, a djelimično i na procjeni. Podaci o korištenju voda i zaštiti voda od zagađivanja prikupljaju se redovnim/redovitim godišnjim izvještajima koje dostavljaju poslovni subjekti iz područja vađenja ruda i kamena, prerađivačke industrije i proizvodnje, snabdijevanja električnom energijom i plinom/gasom i vodom.

Data on public water supply and public sewage system are collected through regular annual reports of municipal business entities and municipal services which run the public water supply. Reports are partially based on records and documentation, and partially on estimates. Data on usage of water and protection of water from pollution are collected through regular annual reports submitted by business entities involved in areas such as mining and quarrying, manufacturing, electricity gas and water supplies.

Podaci o korišćenju vode i zaštiti voda od zagađivanja u industriji prikupljaju se kroz redovno/redovito godišnje istraživanje "Godišnji izvještaj o korišćenju voda i zaštiti voda od zagađivanja u industriji (VOD-1)", a na temelju Zakona o statistici u Federaciji BiH "Službene novine Federacije BiH" br. 63/03 i 9/09.

Data on water use and water protection from pollution in the industry are collected through regular annual reports "Utilisation of Waters and Protection of Waters from Pollution (VOD-1)", basis on the Law on Statistics in FB&H, No. 63/03 and 9/09.

Definicije

Definitions

Javni vodovod je sistem/sustav za snabdijevanje naselja vodom i tu spadaju strogo kontrolirani izvori pitke vode, sabirnici, taložnici i ostala postrojenja za doradu i obradu pitke vode, kao i vodovodna mreža.

Public water supply system *is a system of supplying water to settlements, which includes strictly controlled sources of drinking water, reservoirs, sedimentation tanks and other facilities for treatment and processing of drinking water, as well as water supply network.*

Pod **snabdijevanjem vodom** u javnom vodovodu smatra se ukupno zahvaćena količina vode iz podzemnih voda, izvora, vodotoka, akumulacija i jezera, te ukupno zahvaćenih količina vode iz drugih vodovodnih sistema.

Provision of public water *comprises all amounts of water from underground water, springs, watercourses, reservoirs and lakes, also volume of water taken from other water supply systems.*

Podzemne vode predstavljaju zalihe vode u podzemnim formacijama.

Ground water *represents reserves of water in ground formation.*

Površinske vode su sve protočne ili stajaće vode na površini Zemlje. Tu spadaju izvori, rijeke (vodotoci), jezera, akumulacije itd., kao i vještački/umjetno stvoreni vodotoci radi navodnjavanja, stvaranja plodnih kanala i sl.

Surface water *comprises all running or stagnant water on the surface of the Earth. It includes springs, rivers (water-courses), lakes, reservoirs and similar, as well as artificially made water - courses for the purpose of irrigation, creation of artificial watercourses and similar.*

Pod **isporučenom količinom vode** podrazumijeva se količina vode prodate potrošačima.

Water supplied *is water sold to consumers.*

Pod **ukupnim gubicima vode** podrazumijevaju se stvarno ustanovljeni gubici u vodovodnoj mreži nastali zbog kvara ili neispravnosti instalacija na mreži.

Total loss of water *comprises really appoint loss in water network.*

Dužina glavnog dovoda je dužina cijevi za dovod vode od kaptiranog izvorišta (vodozahvata) do rezervoara, odnosno do uređaja za prečišćavanje vode za piće ili, ukoliko rezervoar ne postoji, od izvorišta do prvog kraka razvodne mreže.

Length of water mains *comprises the length of water supply pipes from water capture to reservoir, that is equipment for drinking water purification or from water capture to the first branch of the distributive network, if there is no reservoir.*

Dužina razvodne mreže je dužina vodovodne mreže koja se pruža od rezervoara do mjesta potrošnje, bez dužine priključaka i mreže u zgradi.

Distributive network length *comprises the water supply network length from the reservoirs to the consumption place, excluding the length of connections and networks within households.*

Javna kanalizacija je sistem/sustav kanala, odnosno cijevi za odvođenje otpadnih i atmosferskih voda iz naselja.

Public sewage system *is network of sewers and drains for drainage of waste and atmospheric waters from settlements.*

Otpadne vode su one količine vode koje se poslije korištenja/upotrebe odvode do uređaja za prečišćavanje ili se ispuštaju u zemlju, podzemne ili površinske vode. U otpadne vode nisu uključene atmosferske i protočne vode (npr. vode koje pokreću hidroelektrane).

Waste water *is water drained to the purification device after use, or discharged into land, underground or surface water. Waste waters do not include atmospheric or running water (i.e. waters that drive hydroelectric plants).*

Prečišćene otpadne vode su one količine otpadnih voda koje se u toku/tijeku izvještajne godine pročišćavaju mehaničkim, hemijskim/kemijskim, biološkim ili kombinovanim/kombiniranim načinom.

Purified waste water *comprises amounts of waste water that were purified during the reporting year, either mechanically, chemically, biologically or by combined method.*

Javna kanalizacijska mreža je mreža zatvorenih uličnih kanala i kolektora koja služi za odvođenje otpadnih i atmosferskih voda (opći sistem/sustav kanalizacije) ili kao posebna mreža za odvođenje otpadnih voda, a posebno za atmosferske vode (separacijski sistem/sustav kanalizacije).

Public sewage system *is a network of enclosed public drains and sewers used for draining of either waste or atmospheric waters (general water sewage system), or solely waste water, and solely atmospheric waters (separational water sewage system).*

Glavni kolektor je sabirni kanal koji odvodi vode iz jednog dijela ili cijelog grada do recipijenta ili uređaja za pročišćavanje.

Main sewer *is a collecting drain, which drains water from one part or the whole city to the recipient or to the purification device.*

Kanalizacijski priključak je spoj objekata s uličnom kanalizacijom.

Connecting pipe *is a connection between the object and street drains.*

Snabdijevanje vode podrazumijeva sve količine vode, i neposredno zahvaćene i osigurane vode, kojom se preduzeće/poduzeće u toku/tijeku izvještajne godine snabdjelo, bez obzira jesu li te količine korištene za vlastite potrebe ili su ustupljene, prodate drugim korisnicima.

Water supply includes *all amounts of water, either directly collected or supplied, used for supplying of enterprises during the reporting year, no matter whether these amounts were used for own purposes, handed over or sold to other users.*

Korištene vode obuhvataju sve količine vode koje je preduzeće/poduzeće u toku/tijeku izvještajne godine koristilo za svoje potrebe. Tu pripadaju količine voda korišćene za tehnološki proces (proizvodnju i hlađenje te utrošene - vezane vode u procesu proizvodnje i utrošene - isparene vode u procesu hlađenja), za sanitarne potrebe i ostale namjene.

Water utillisation *comprises water quantities used by an enterprise unit for its own purposes during the reporting period. It comprises the volume of water used in technological process (production and cooling as well as water spent in the process of production or in the process of cooling), for sanitary purposes and other purposes.*

OTPAD

WASTE

Izvori i metode prikupljanja podataka

Sources and methods of data collection

Podaci o komunalnom otpadu prikupljaju se na osnovu redovnih/redovitih godišnjih izvještaja o prikupljenom i odloženom otpadu koje podnose komunalna preduzeća/poduzeća koja se bave prikupljanjem i odvozom otpada, kao i preduzeća koja upravljaju deponijama i odlagalištima otpada.

Data on municipal waste were provided through regular annual reports on collected and disposed waste which were submitted by municipal services that are engaged in collection and transport of waste, as well as by enterprises which run landfills and waste disposal sites.

Podaci o otpadu iz proizvodnih djelatnosti prikupljaju se kroz redovno/redovito godišnje istraživanje "Godišnji izvještaj o nastanku otpada u proizvodnim aktivnostima (OTP)", a na temelju Zakona o statistici u Federaciji BiH "Službene novine Federacije BiH" br. 63/03 i 9/09.

Data on waste from manufacturing are collected trough regular annual survey OTP, basis on the Law on Statistics in FB&H, No. 63/03 and 9/09.

Definicije

Definitions

Otpad je svaki predmet ili materija koju vlasnik odlaže, namjerava ili mora odložiti u skladu sa jednom od kategorija navedenih u Pravilniku o kategorijama otpada prema listama, ("Službene novine Federacije BiH", broj 95/05).

Waste *is any substance or object which the owner intended to be or must be disposed with one of the categories listed in the Regulation on waste categories with the catalogue (Official Gazette of FB&H, No. 95/05).*

Inertni otpad je otpad koji ne podliježe bitnim fizikalnim, hemijskim/kemijskim i/ili biološkim promjenama, a određen je propisom iz člana/članka 4. Zakona o upravljanju otpadom Federacije BiH.

Inert waste *is a waste that is not subject to significant physical, chemical and / or biological changes, and is determined by the regulation from the Article 4 of the Law on Waste (FB&H).*

Komunalni otpad predstavlja otpad iz domaćinstva/kućanstava, kao i otpad koji je po svojoj prirodi ili sastavu sličan otpadu iz domaćinstva/kućanstava, a potiče iz poslovnih subjekata.

Municipal waste *is waste from households and any other waste which is in its characteristics or contents similar to waste from households and it is produced in business entities.*

Neopasni otpad je otpad koji je po sastavu i svojstvima određen kao neopasni otpad propisom iz člana/članka 4. Zakona o upravljanju otpadom Federacije BiH.

Non - hazardous waste *is waste that by its composition and properties is designated as non - hazardous waste by the regulation from the Article 4 of the Law on Waste (FB&H).*

Opasni otpad je svaki otpad koji je po sastavu i svojstvima određen kao opasni otpad propisom iz člana/članka 4. Zakona o upravljanju otpadom Federacije BiH.

Hazardous waste *is waste that by its composition and properties is designated as hazardous waste by the regulation from the Article 4 of the Law on Waste (FB&H).*

Proizvodni otpad je otpad koji nastaje u proizvodnom procesu u industriji, obrtu i drugim procesima, a po sastavu i svojstvima razlikuje se od komunalnog otpada. Proizvodnim otpadom ne smatraju se ostaci iz proizvodnog procesa koji se koriste u proizvodnom procesu istog proizvođača.

Production waste *is waste generated in the production process in industry, crafts and other processes, and its composition and properties differs from municipal waste. Production waste is not considered to be remnants from the manufacturing process that are used in the production process of the same manufacturer.*

Proizvođač otpada je svaka osoba čijom aktivnošću nastaje otpad (izvorni proizvođač) i/ili koja prethodnom obradom, miješanjem ili drugim postupkom mijenja sastav ili svojstva otpada.

Waste produce*r is any person whose activity generates waste (original producer) and/or which by the previous treatment, mixing or other treatment, changes the composition or characteristics of waste.*

Prikupljanje otpada je djelatnost sistematskog prikupljanja i po mogućnosti sortiranja otpada u cilju olakšanja budućeg tretmana.

Waste collection *is an activity of systematic collection and, if possible, sorting of waste in order to make further waste treatment easier*.

Odlaganje otpada je aktivnost koja ima za cilj konačno zbrinjavanje otpada koji se ne može ili ne namjerava ponovo upotrijebiti.

Waste disposal *is an activity aimed at final treatment of waste which cannot be orr is not intended to be recovered.*

ZAŠTIĆENA PODRUČJA PRIRODE

PROTECTED AREAS OF NATURE

Izvori i metode prikupljanja podataka

Sources and methods of data collection

Podaci o zaštićenim područjima prirode preuzeti su od Federalnog ministarstva okoliša i turizma.

Data on protected areas of nature have been adopted from the Fedral ministry of environment and tourism.

Definicije

Definitions

Park prirode je prostrano prirodno ili dijelom kultivirano područje kopna i/ili mora s ekološkim obilježjima međunarodne i nacionalne važnosti, s naglašenim pejzažnim, vaspitno/odgojno - obrazovnim, kulturno - povijesnim i turističko - rekreacijskim vrijednostima.

Nature park *is a vast natural or partly cultivated land and/or sea area with ecological features of international importance, with marked landscape, educational, cultural, historical, tourist and recreational values.*

Spomenik prirode je pojedinačni neizmijenjeni dio ili skupina dijelova žive ili nežive prirode koja ima ekološku, znanstvenu, estetsku ili odgojno - obrazovnu vrijednost. Spomenik prirode može biti geološki (paleontološki, mineraloški, hidrogeološki, strukturno - geološki, naftno - geološki, sedimentološki i dr.), geomorfološki (špilja, jama, soliterna stijena i dr.), hidrološki (vodotok, slap, jezero i dr.), botanički (rijedak ili zbog lokacije važan primjerak biljnog svijeta i dr.), prostorno mali botanički i zoološki lokalitet i drugo.

Natural monumen*t is an individual unmodified segment or a group of segments of animate or inanimate nature that has an ecological, scientific, aesthetic and educational value. Natural monuments can be geological (paleontological, mineralogical, hydrogeological, relating to sediments, structural geology and petroleum engineering, etc.), geomorphological (a cave, a pit, a solitary rock, etc.), hydrological (a watercourse, a waterfall, a lake, etc.), botanical (a specimen of plant life that is rare or at an important site), a small-sized botanical and zoological site, etc.*

20-1 JAVNI VODOVOD
PUBLIC WATER SUPPLY SYSTEM

000 m³

	2005	2006	2007	2008	2009	2010	
Ukupno	237.480	228.131	229.223	235.963	241.758	242.589	*Total*
PO IZVORIŠTIMA *BY WATER SOURCES*							
Zahvaćene količine vode	229.573	220.860	222.745	228.700	233.305	234.812	*Volume of water taken*
Podzemne vode	118.774	108.163	110.387	109.333	109.085	108.491	*Underground waters*
Izvori	82.851	85.689	80.731	85.879	94.817	96.815	*Springs*
Vodotoci	25.631	22.133	27.383	29.736	25.563	25.615	*Watercourses*
Akumulacije	1.772	2.675	2.444	2.412	2.500	2.551	*Reservoirs*
Jezera	545	2.200	1.800	1.340	1.340	1.340	*Lakes*
Preuzete količine vode iz drugih vodovodnih sistema/sustava	7.907	7.271	6.478	7.263	8.453	7.777	*Volume of water taken from other water supply systems*
PREMA KORISNICIMA *BY TYPE OF USERS*							
Isporučene količine vode - ukupno	110.550	105.061	103.315	106.352	109.303	110.045	*Volume of water delivered to users - total*
Djelatnosti	28.608	27.691	27.887	27.333	28.819	28.639	*Activities*
od toga:							*of which:*
poljoprivreda, šumarstvo i ribolov	-	1.284	1.548	729	721	721	*agriculture, forestry and fishing*
industrijske i građevinske djelatnosti	24.036	20.978	20.422	22.051	23.219	23.304	*industrial & construction activities*
ostale djelatnosti	4.572	5.429	5.917	4.553	4.879	4.614	*other activities*
Domaćinstvima/kućanstvima	75.177	73.069	71.088	74.793	76.297	77.216	*Households*
Drugim vodovodnim sistemima/ sustavima	6.765	4.301	4.340	4.226	4.187	4.190	*Other water suplly systems*
Ukupni gubici vode	126.930	123.070	125.908	129.611	132.455	133.058	*Total water losses*
VODOVODNA MREŽA I UREĐAJI, stanje 31. decembar *WATER SUPPLY NETWORK AND EQUIPMENT, as of 31. December*							
Pumpni uređaji	526	543	559	566	572	579	*Pumping plants*
Uređaji za pripremu vode za piće	39	39	39	39	39	39	*Equipment for treating drinking water*
Taložnici	63	63	63	63	63	63	*Sedimentation tanks*
Filteri	91	93	93	93	95	95	*Filters*
Hlorinatori	142	146	146	149	151	157	*Chlorination equipment*
Deferizatori	30	31	31	31	31	31	*Defferization equipment*
Ostali uređaji	7	7	7	7	7	7	*Other equipment*
Rezervoari	376	380	385	401	405	410	*Rezervoirs*
Dužina primarne mreže, km	1.423	1.430	1.451	1.484	1.531	1.541	*Length of water mains, km*
Dužina sekundarne mreže, km	8.001	8.210	8.399	8.406	8.503	8.692	*Length of distribution network, km*
Vodovodni priključci	331.648	333.725	334.794	338.492	367.283	367.362	*Connecting pipes*
Ulični hidranti	15.109	-	-	-	-	-	*Fire hydrants*
Javne pumpe priključene na vodovod	73	-	-	-	-	-	*Public pumps connected to water supply*

20-2 JAVNA KANALIZACIJA
PUBLIC SEWAGE SYSTEM

000 m^3

	2005	2006	2007	2008	2009	2010	
PORIJEKLO OTPADNIH VODA *SOURCE WASTE WATER*							
Otpadne vode - ukupno	80.073	71.049	71.189	78.750	78.535	78.765	*Waste water - total*
Domaćinstva/kućanstva	56.872	52.483	52.862	56.852	55.995	56.233	*Households*
Djelatnosti	23.201	18.566	18.327	21.898	22.540	22.532	*Activities*
od toga:							*of which:*
poljoprivreda, šumarstvo i ribolov	-	946	1.117	681	709	707	*agriculture, forestry and fishing*
industrijske, građevinske djelatnosti	20.787	13.013	13.455	16.820	16.969	16.946	*industrial and construction activities*
ostale djelatnosti	2.417	4.607	3.755	4.397	4.862	4.879	*other activities*
PREČIŠĆENE OTPADNE VODE *PURFIED WASTE WATER*							
Prečišćavanje otpadnih voda - ukupno	2.622	2.567	3.011	3.883	3.887	3.869	*Purified waste water - total*
Fizičkim putem	978	875	821	764	670	670	*Physical*
Biološkim putem	-	326	490	655	800	714	*Biological*
Kombinovano/Kombinirano	1.644	1.366	1.700	2.464	2.417	2.485	*Combined*
ISPUŠTENE OTPADNE VODE *DISCHARGED WASTE WATER*							
Ispuštene otpadne vode - ukupno	80.073	71.049	71.189	78.750	78.535	78.765	*Discharged waste water - total*
Nepročišćene vode	77.451	68.482	68.178	74.867	74.648	74.896	*Unpurified water*
Ispuštene u:							*Point of discharge:*
podzemne vode	1.638	973	1.233	1.070	1.034	993	*Ground water*
vodotoke	72.093	65.690	66.295	72.993	72.762	73.053	*Watercourses*
akumulacije	3.720	1.819	650	804	852	850	*Reservoirs*
Pročišćene vode - ukupno	2.622	2.567	3.011	3.883	3.887	3.869	*Purified water - total*
Ispuštene u:							*Point of discharge:*
podzemne vode	423	430	226	230	141	140	*Ground water*
vodotoke	1.709	1.657	2.299	3.164	3.276	3.309	*Watercourses*
more	490	480	486	489	470	420	*Sea*
KANALIZACIJSKA MREŽA *SEWAGE NETWORK*							
Ukupna dužina/duljina zatvorene kanalizacione mreže, km	2.059	2.077	2.104	2.326	2.478	2.579	*Total length of sewage network, km*
Mješoviti sistem	1.040	1.041	1.054	1.093	1.097	1.149	*Combined system*
Separacijski sistem/sustav	1.019	1.036	1.050	1.206	1.381	1.429	*Separation system*
fekalni sistem/sustav	606	620	630	803	883	904	*Feacal sewer*
atmosferski sistem/sustav	413	416	420	403	498	525	*Atmospheric sewer*
Dužina glavnog kolektora, km	309	309	312	374	434	476	*Length of main sewer, km*
Broj kanalizacionih priključaka	148.792	150.091	152.535	168.908	173.272	174.310	*Number of connecting pipes*
Broj uličnih slivnika	14.635	-	-	-	-	-	*Number of street drains*

20-3 SNABDIJEVANJE/OPSKRBA VODOM U INDUSTRIJI PREMA KD-u U 2010.
WATER SUPPLY IN INDUSTRY, ACCORDING TO KD 2010.

000 m³

		Iskorištene količine vode *Volume of water used*							
					Iz vlastitih vodozahvata *From own water supplies*				
		Ukupno *Total*	**iz javnog vodovoda** *From public water supply*	**iz drugih sistema** *From other systems*	**iz podzemnih voda** *Ground water*	**iz izvora** *Springs*	**iz vodotoka** *From water courses*	**iz akumu-lacija** *From reservoirs*	**iz jezera** *From lakes*
	Ukupno *Total*	99.341	20.972	1.619	8.622	909	24.322	42.897	0
C	**Vađenje ruda i kamena** *Mining and quarrying*	6.425	2.859	0	320	32	842	2.372	0
10	**Vađenje ugljena i lignita; vađenje treseta** *Mining of coal and peat*	4.002	2.825	0	315	14	812	36	0
14	**Vađenje ostalih ruda i kamena** *Other mining and quarrying*	2.423	34	0	5	18	30	2.336	0
D	**Prerađivačka industrija** *Manufacturing*	53.764	17.306	245	6.869	866	23.472	5.006	0
15	**Proizvodnja prehrambenih proizvoda i pića** *Manufacture of food products and beverages*	2.665	675	0	1.267	723	0	0	0
16	**Proizvodnja duhanskih proizvoda** *Manufacture of tobacco products*	24	24	0	0	0	0	0	0
17	**Proizvodnja tekstila** *Manufacture of textiles*	103	97	6	0	0	0	0	0
18	**Proizvodnja odjeće; dorada i bojenje krzna** *Manufacture of wearing apparel; dressing and dyeing of fur*	238	216	0	3	0	19	0	0
19	**Štavljenje i obrada kože** *Tanning and dressing of leather*	474	67	0	3	72	332	0	0
20	**Prerada drveta/drva, proizvodnja proizvoda od drveta/drva, osim namještaja;** *Processing of wood and manufacture of wood products, not furniture*	121	106	0	1	3	10	1	0
21	**Proizvodnja celuloze, papira i proizvoda od papira** *Manufacture of pulp, paper and paper products*	14.705	14.508	0	197	0	0	0	0
22	**Izdavačka djelatnost, štampanje/tiskanje umnožavanje** *Publishing, printing and reproductions of recorded media*	5	5	0	0	0	0	0	0
23	**Proizvodnja koksa, naftnih derivata i nuklearnog goriva** *Manufacture of coke, refined petroleum products and nuclear fuel*	5.985	0	0	1.159	13	0	4.813	0
24	**Proizvodnja kemikalija, kemijskih proizvoda** *Manufact. of chemicals and chemical prod.*	158	100	25	0	26	0	7	0

20-3 SNABDIJEVANJE/OPSKRBA VODOM U INDUSTRIJI PREMA KD-u U 2010. (nastavak)
WATER SUPPLY IN INDUSTRY, ACCORDING TO KD 2010 (continued)

000 m³

	Iskorištene količine vode *Volume of water used*							
				Iz vlastitih vodozahvata *From own water supplies*				
	Ukupno *Total*	**iz javnog vodovoda** *From public water supply*	**iz drugih sistema** *From other systems*	**iz podzemnih voda** *Ground water*	**iz izvora** *Springs*	**iz vodotoka** *From water courses*	**iz akumu-lacija** *From reservoirs*	**iz jezera** *From lakes*
25 Proizvodnja proizvoda od gume i plastike *Manufacture of rubber and plastic products*	24	5	0	0	3	0	16	0
26 Proizvodnja ostalih nemetalnih minerala *Manufacture of other non-metallic minerals*	1.179	139	182	267	2	420	169	0
27 Proizvodnja baznih metala *Manufacture of basic metals*	27.348	841	0	3.854	11	22.642	0	0
28 Proizvodnja metalnih proizvoda, osim mašina/strojeva i opreme *Manufacture of metal products, not machine*	300	288	7	5	0	0	0	0
29 Proizvodnja mašina/strojeva i uređaja, d. n. *Manufacture of machinery and equipment n.e.c.*	159	155	4	0	0	0	0	0
31 Proizvodnja električnih mašina/strojeva i aparata, d.n. *Manufacture of electrical machinery and apparatus n.e.c.*	45	16	0	0	0	29	0	0
33 Proizvodnja medicinskih, preciznih i optičkih instrumenata te satova *Manufacture of medical, precision and optical instruments, watches and clocks*	4	4	0	0	0	0	0	0
34 Proizvodnja motornih vozila, prikolica i poluprikolica *Manufacture of motor vehicles, trailers and semi-trailers*	66	23	21	0	2	20	0	0
36 Proizvodnja namještaja, ostala prerađivačka industrija, d. n *Manufacture of furniture, manufacturing n.e.c.*	161	37	0	113	11	0	0	0
E Proizvodnja i snabdijevanje/opskrba električnom energijom, gasom i vodom *Electricity, gas and water supply*	39.152	807	1.374	1.433	11	8	35.519	0
40 Proizvodnja i snabdijevanje/opskrba električnom energijom, gasom, parom i toplom vodom *Electricity, gas, steam and hot water supply*	35.615	96	0	0	0	0	35.519	0
41 Skupljanje, prečišćavanje i distribucija vode *Collection, purification and distribution of water*	3.537	711	1.374	1.433	11	8	0	0

20-4 KORIŠĆENJE VODE U INDUSTRIJI PREMA NAMJENI PREMA KD-u U 2010.
WATER CONSUMED IN INDUTRY, BY INTENDED USE, ACCORDING TO KD 2010

000 m³

		Ukupno *Total*	Za tehnološki proces *For tehnological process*				Za sanitarne potrebe *For sanitary purpose*	Za ostale namjene *For other purpose*
			za proizvodnju *For production*		za hlađenje *For cooling*			
			ukupno korišćena *Total used*	od toga utrošena (vezana) *Of that spent*	ukupno korišćena *Total used*	od toga utrošena (vezana) *Of that spent*		
	Ukupno *Total*	99.341	59.094	5.972	35.475	15.674	2.446	2.326
C	**Vađenje ruda i kamena** *Mining and quarrying*	6.425	5.662	3.012	2	2	590	171
10	**Vađenje ugljena i lignita; vađenje treseta** *Mining of coal and peat*	4.002	3.284	676	0	0	550	168
14	**Vađenje ostalih ruda i kamena** *Other mining and quarrying*	2.423	2.378	2.336	2	2	40	3
D	**Prerađivačka industrija** *Manufacturing*	53.764	29.814	2.788	21.681	6.188	1.764	505
15	**Proizvodnja prehrambenih proizvoda i pića** *Manufacture of food products and beverages*	2.665	2.069	346	233	128	207	156
16	**Proizvodnja duhanskih proizvoda** *Manufacture of tobacco products*	24	0	0	11	4	0	13
17	**Proizvodnja tekstila** *Manufacture of textiles*	103	56	0	38	16	9	0
18	**Proizvodnja odjeće; dorada i bojenje krzna** *Manufacture of wearing apparel; dressing and dyeing of fur*	238	38	21	76	3	122	2
19	**Štavljenje i obrada kože** *Tanning and dressing of leather*	474	335	0	0	0	67	72
20	**Prerada drveta/drva, proizvodnja proizvoda od drveta/drva i pluta, osim namještaja;** *Processing of wood and manufacture of wood products, not furniture*	121	57	6	20	19	42	2
21	**Proizvodnja celuloze, papira i proizvoda od papira** *Manufacture of pulp, paper and paper products*	14.705	11.327	155	3.181	328	160	37
22	**Izdavačka djelatnost, štampanje/tiskanje umnožavanje** *Publishing, printing and reproductions of recorded media*	5	1	0	0	0	2	2
23	**Proizvodnja koksa, naftnih derivata i nuklearnih goriva** *Manufacture of coke, refined petroleum products and nuclear fuel*	5.985	3.365	610	2.437	500	183	0
24	**Proizvodnja kemikalija, kemijskih proizvoda** *Manufact. of chemicals and chemical products*	158	83	16	27	3	34	14

20-4 KORIŠĆENJE VODE U INDUSTRIJI PREMA NAMJENI PREMA KD-u U 2010. (nastavak)
WATER CONSUMED IN INDUTRY, BY INTENDED USE, ACCORDING TO KD 2010 (continued)

000 m³

	Ukupno *Total*	Za tehnološki proces *For tehnological process*				Za sanitarne potrebe *For sanitary purpose*	Za ostale namjene *For other purpose*
		za proizvodnju *For production*		za hlađenje *For cooling*			
		ukupno korišćena *Total used*	od toga utrošena (vezana) *Of that spent*	ukupno korišćena *Total used*	od toga utrošena (vezana) *Of that spent*		
25 Proizvodnja proizvoda od gume i plastike *Manufacture of rubber and plastic products*	24	1	0	16	0	7	0
26 Proizvodnja ostalih nemetalnih minerala *Manufacture of other non-metallic minerals*	1.179	798	62	297	112	63	21
27 Proizvodnja baznih metala *Manufacture of basic metals*	27.348	11.307	1.556	15.189	5.031	730	122
28 Proizvodnja metalnih proizvoda, osim mašina/strojeva i opreme *Manufacture of metal products, not machine*	300	180	4	32	5	46	42
29 Proizvodnja mašina/strojeva i uređaja, d. n. *Manufacture of machinery and equipment n.e.c.*	159	55	2	52	7	40	12
31 Proizvodnja električnih mašina/strojeva i aparata, d.n. *Manufacture of electrical machinery and apparatus n.e.c.*	45	10	0	30	29	5	0
33 Proizvodnja medicinskih, preciznih, optičkih instrumenata te satova *Manufacture of medical, precision and optical instruments, watches and clocks*	4	4	0	0	0	0	0
34 Proizvodnja motornih vozila, prikolica i poluprikolica *Manufacture of motor vehicles, trailers and semi-trailers*	66	43	0	8	1	14	1
36 Proizvodnja namještaja, ostala prerađivačka industrija, d. n *Manufacture of furniture, manufacturing n.e.c.*	161	85	10	34	2	33	9
E Proizvodnja i snabdijevanje/opskrba električnom energijom, gasom i vodom *Electricity, gas and water supply*	39.152	23.618	172	13.792	9.484	92	1.650
40 Proizvodnja i snabdijevanje/opskrba električnom energijom, gasom, parom i toplom vodom *Electricity, gas, steam and hot water supply*	35.615	21.728	172	13.791	9.484	89	7
41 Skupljanje, prečišćavanje i distribucija vode *Collection, purification and distribution of water*	3.537	1.890	0	1	0	3	1.643

20-5 ISPUŠTANJE UPOTRIJEBLJENE VODE IZ INDUSTRIJE PREMA KD-u U 2010.
DISCHARGE OF WASTE WATER FROM INDUSTRY, ACCORDING TO KD 2010.

000 m³

		Ukupno *Total*	Ne-zagađene *Unpolluted*	Zagađene *Polluted*	Prečišćene *Purified*				
					ukupno *Total*	fizički *Physical*	kemijski *Chemical*	biološki *Biological*	kombi-nirano *Combine*
	Ukupno *Total*	74.748	27.167	7.310	40.271	20.367	31	321	19.552
C	**Vađenje ruda i kamena** *Mining and quarrying*	3.407	2.757	369	281	281	0	0	0
10	**Vađenje ugljena i lignita; vađenje treseta** *Mining of coal and peat*	3.326	2.756	353	217	217	0	0	0
14	**Vađenje ostalih ruda i kamena** *Other mining and quarrying*	81	1	16	64	64	0	0	0
D	**Prerađivačka industrija** *Manufacturing*	42.197	8.900	5.827	27.470	7.629	31	258	19.552
15	**Proizvodnja prehrambenih proizvoda i p** *Manufacture of food products and beverages*	2.143	453	705	985	240	11	0	734
16	**Proizvodnja duhanskih proizvoda** *Manufacture of tobacco products*	18	18	0	0	0	0	0	0
17	**Proizvodnja tekstila** *Manufacture of textiles*	87	73	14	0	0	0	0	0
18	**Proizvodnja odjeće; dorada i bojenje krzna** *Manufacture of wearing apparel; dressing and dyeing of fur*	214	31	180	3	3	0	0	0
19	**Štavljenje i obrada kože** *Tanning and dressing of leather*	474	47	23	404	72	0	0	332
20	**Prerada drveta/drva, proizvodnja proizvoda od drveta/drva, osim namještaja;** *Processing of wood and manufacture of wood products, not furniture*	96	48	48	0	0	0	0	0
21	**Proizvodnja celuloze, papira i proizvoda od papira** *Manufacture of pulp, paper and paper products*	14.222	2.853	0	11.369	1.869	0	0	9.500
22	**Izdavačka djelatnost, štampanje/tiskanje i umnožavanje** *Publishing, printing and reproductions of recorded media*	5	2	3	0	0	0	0	0
23	**Proizvodnja koksa, naftnih derivata i nuklearnog goriva** *Manufacture of coke, refined petroleum products and nuclear fuel*	4.405	513	3.452	440	0	0	0	440
24	**Proizvodnja kemikalija, kemijskih proizv** *Manufact. of chemicals and chemical products*	120	56	63	1	1	0	0	0

20-5 ISPUŠTANJE UPOTRIJEBLJENE VODE IZ INDUSTRIJE PREMA KD-u U 2010. (nastavak)
DISCHARGE OF WASTE WATER FROM INDUSTRY, ACCORDING TO KD 2010 (continued)

000 m³

		Ukupno *Total*	Ne-zagađene *Unpolluted*	Zagađene *Polluted*	Prečišćene *Purified*				
					ukupno *Total*	fizički *Physical*	kemijski *Chemical*	biološki *Biological*	kombi-nirano *Combine*
25	**Proizvodnja proizvoda od gume i plastike** *Manufacture of rubber and plastic products*	24	19	4	1	1	0	0	0
26	**Proizvodnja ostalih nemetalnih minerala** *Manufacture of other non-metallic minerals*	887	65	422	400	368	0	27	5
27	**Proizvodnja baznih metala** *Manufacture of basic metals*	18.919	4.601	580	13.738	5.020	0	225	8.493
28	**Proizvodnja metalnih proizvoda, osim mašina/strojeva i opreme** *Manufacture of metal products, not machine*	236	66	106	64	55	0	2	7
29	**Proizvodnja mašina/strojeva i uređaja, c** *Manufacture of machinery and equipment n.e.c.*	150	10	117	23	0	8	0	15
31	**Proizvodnja električnih mašina/strojeva i aparata, d.n.** *Manufacture of electrical machinery and apparatus n.e.c.*	16	0	4	12	0	12	0	0
33	**Proizvodnja medicinskih, preciznih, optičkih instrumenata te satova** *Manufacture of medical, precision and optical instruments, watches and clocks*	4	0	0	4	0	0	4	0
34	**Proizvodnja motornih vozila, prikolica i poluprikolica** *Manufacture of motor vehicles, trailers and semi-trailers*	60	20	14	26	0	0	0	26
36	**Proizvodnja namještaja, ostala prerađivačka industrija, d. n** *Manufacture of furniture, manufacturing n.e.c.*	117	25	92	0	0	0	0	0
E	**Proizvodnja i snabdijevanje/opskrba električnom energijom, gasom i vodom** *Electricity, gas and hot water supply*	29.144	15.510	1.114	12.520	12.457	0	63	0
40	**Proizvodnja i snabdijevanj/opskrba električnom energijom, gasom, parom i toplom vodom** *Production of electricity, gas, steam and water supply*	25.717	12.696	509	12.512	12.449	0	63	0
41	**Skupljanje, prečišćavanje i distribucija vode** *Collection, purification and distribution of water*	3.427	2.814	605	8	8	0	0	0

20-6 NEOPASNI I OPASNI OTPAD NASTAO U PROIZVODNIM AKTIVNOSTIMA, 2010.
NON-HAZARDOUS AND HAZARDOUS WASTE IN PRODUCTION ACTIVITIES,2010

NACE Rev. 1.1		Količina otpada u proizvodnim aktivnostima, tona *Amount of waste from production activities, tons*		*NACE Rev. 1.1*
		ukupno *Total*	**od toga: količina opasnog otpada** *Of which: amount of hazardous waste*	
	UKUPNO	**12.501.805**	**17.006**	*TOTAL*
C	**VAĐENJE RUDA I KAMENA**	**11.134.268**	**178**	*MINING AND QUARRYING*
D	**PRERAĐIVAČKA INDUSTRIJA**	**687.739**	**16.709**	*MANUFACTURING*
DA	Proizvodnja prehrambenih proizvoda, pića i duhana	11.108	8	*Manufacture of food products, beverages and tobacco*
DB	Proizvodnja tekstila i tekstilnih proizvoda	362	0	*Manufacture of textiles and textile products*
DC	Proizvodnja kože i proizvoda od kože	14.316	0	*Manufacture of leather and leather products*
DD	Proizvodnja drveta i proizvoda od drveta	66.674	2.218	*Manufacture of wood and wood products*
DE	Proizvodnja celuloze, papira i proizvoda od papira; izdavačka i štamparska/tiskarska djelatnost	107.514	8	*Manufacture of pulp, paper and paper products; publishing and printing*
DF	Proizvodnja koksa, derivata nafte i nuklearnog goriva	3.800	1.301	*Manufacture of coke, refined petroleum products and nuclear fuel*
DG	Proizvodnja hemikalija, hemijskih proizvoda i vještačkih vlakana	139.105	6	*Manufacture of chemicals and chemical products*
DH	Proizvodnja proizvoda od gume i plastičnih masa	182	0	*Manufacture of rubber and plastic products*
DI	Proizvodnja ostalih proizvoda od nemetalnih minerala	23.312	113	*Manufacture of other non-metallic mineral products*
DJ	Proizvodnja baznih metala i metalnih proizvoda	309.871	12.327	*Manufacture of basic metals and fabricated metal products*
DK	Proizvodnja mašina/strojeva i uređaja, d.n.	1.210	30	*Manufacture of machinery and equipment n.e.c*
DL	Proizvodnja električnih i optičkih uređaja	427	14	*Manufacture of electrical and optical equipment*
DM	Proizvodnja saobraćajnih sredstava	7.862	603	*Manufacture of transport equipment*
DN (bez 37)*	Ostala prerađivačka industrija, d.n.	1.994	80	*Manufacturing n.e.c*
E	**Proizvodnja i snabdijevanje el. energijom, gasom/plinom i toplom vodom**	**679.799**	**120**	*Electricity, gas and hot water supply*

20-6.1. NEOPASNI I OPASNI OTPAD NASTAO U PROIZVODNIM AKTIVNOSTIMA (područja C, D i E) PO EWCStat KLASIFIKACIJI, 2010
NON-HAZARDOUS AND HAZARDOUS WASTE IN PRODUCTION ACTIVITIES (Sectors C, D, E) BY EWCStat CLASSIFICATION, 2010

EWCStat klasifikacija	Nastali otpad, tona *Generated waste, tons*			*EWCStat Classification*
	ukupno *Total*	**neopasni otpad** *Non-hazardous waste*	**opasni otpad** *Hazardous waste*	
UKUPNO	**12.501.805**	**12.484.799**	**17.006**	*TOTAL*
01.1. Iskorišteni rastvarači	28	-	28	*Spent solvents*
01.2. Kiseline, alkalni ili slani otpad	614	610	4	*Acid, alkaline or saline wastes*
01.3. Iskorištena ulja	835	-	835	*Used oils*
02.1. Nespecificirani hemijski otpad	101	97	4	*Nonspecified chemical waste*
02.2. Neiskorišteni eksplozivi	16	-	16	*Written-off exposives*
02.3. Izmiješani hemijski otpad	57	-	57	*Mixed chemical waste*
03.1. Hemijski talozi i ostaci	22.634	20.301	2.333	*Chemical deposits and residues*
03.2. Industrijski otpadni talozi	820.746	820.412	334	*Industrial effluent sludges*
06.1. Otpad od željeznog metala i staro željezo	36.219	36.219	-	*Iron metal waste and scrap iron*
06.2. Otpad od obojenih metala	6.316	6.316	-	*Non iron metal waste*
06.3. Izmiješani metalni otpad	1.602	1.602	-	*Mixed metal waste*
07.1. Stakleni otpad	1.245	1.245	-	*Glass waste*
07.2. Otpad od papira i kartona	2.529	2.529	-	*Paper and cardboard wastes*
07.3. Otpad od guma	58	58	-	*Rubber wastes*
07.4. Plastični otpad	1.142	1.142	-	*Plastic wastes*
07.5. Drveni otpad	121.381	119.096	2.285	*Wood wastes*
07.6. Tekstilni otpad	4.563	4.563	-	*Textile wastes*
07.7. Otpad koji sadrži PCB	20	-	20	*Waste containing PCB*
08.1. Odbačena vozila	77	24	53	*Discarded vehicles*
08.2. Odbačena električna i elektronska oprema	121	106	15	*Discarded electrical and electronical equipment*
08.4. Odbačene mašine i komponente od opreme	3	-	3	*Discarded machines and equipment parts*
09.1. Otpad od pripreme hrane i prerađevina	20	20	-	*Waste from food preparation and products*
09.2. Zeleni otpad	2.523	2.523	-	*Green waste*
09.3. Štalsko đubre	5	5	-	*Manure*
10.1. Otpad iz domaćinstva i slični otpad	8.482	8.482	-	*Household and similar wastes*
10.2. Izmiješani i materijali koji se ne mogu razlikovati	256.446	256.446	-	*Mixed and undifferentiated materials*
10.3. Razvrstani ostatak	1	1	-	*Sorting residues*
11.1. Talozi od prečišćavanja otpadnih voda	801	801	-	*Common sludges from waste waters*
11.4. Sadržaj septičkih jama	373	373	-	*Contents of septic tanks*
12.1. Građevinski otpad i otpad od rušenja objekata	526	526	-	*Construction and demolition generated waste*
12.2. Azbestni otpad	4	-	4	*Asbestos waste*
12.3. Otpad od prirodnih materijala	10.298.084	10.298.083	1	*Natural materials waste*
12.4. Otpad od sagorijevanja	896.639	886.797	9.842	*Combustion wastes*
12.5. Razni mineralni otpad	2.392	1.220	1.172	*Various mineral waste*
12.6. Kontaminirana zemlja i zagađeni materijali od mašinskog iskopavanja	1.430	1.430	-	*Contaminated soils and polluted dredging spoils*
12.7. Otpad nastao jaružanjem	13.770	13.770	-	*Dredging spoils*
12.8. Otpad od tretmana otpada	3	3	-	*Mineral wastes from waste treatment and stabilised wastes*

20-6.2 NEOPASNI I OPASNI OTPAD NASTAO U PROIZVODNIM AKTIVNOSTIMA (područja C, D i E) PO LISTI OTPADA, 2010.
NON-HAZARDOUS AND HAZARDOUS WASTE IN PRODUCTION ACTIVITIES (Sectors C, D, E) BY EUROPEAN LIST OF WASTE, 2010

	Lista otpada	Količina nastalog otpada, tona *Amount of waste generated, tons*		*List of Waste*
		ukupno *Total*	**od toga: količina opasnog otpada** *Of which amount of hazardous waste*	
	UKUPNO	**12.501.805**	**17.006**	*TOTAL*
01	Otpad koji nastaje kod istraživanja i kopanja ruda, iskopavanja i drobljenja kamenja i od fizičkog i hemijskog obrađivanja ruda	10.293.544	1	*Wastes resulting from exploration, mining, dressing and further treatment of minerals and quarry*
02	Otpad iz poljoprivrede, vrtlarstva, proizvodnje vodenih kultura, šumarstva, lova i ribarstva, pripremanja hrane i prerade	6.285	-	*Wastes from agricultural, horticultural, hunting, fishing and aquacultural primary production, food preparation and processing*
03	Otpad od prerade drveta i proizvodnje ploča i namještaja, celuloze, papira i kartona	125.465	2.285	*Wastes from wood processing and the production of paper, cardboard, pulp, panels and furniture*
04	Otpad iz kožarske, krznarske i tekstilne industrije	14.639	-	*Wastes from the leather, fur and textile industries*
05	Otpad od prerade nafte, prečišćavanja prirodnog gasa/plina i pirolitičke obrade uglja	3.643	1.300	*Wastes from petroleum refining, natural gas purification and pyrolytic treatment of coal*
06	Otpad iz anorganskih hemijskih procesa	105.258	-	*Wastes from inorganic chemical processes*
07	Otpad iz organskih hemijskih procesa	3	3	*Wastes from organic chemical processes*
08	Otpad od proizvodnje, formulacija, prodaje i primjene premaza (boje, lakovi i staklasti emajli), ljepila, sredstva za zaptivanje i štamparskih boja	3	2	*Wastes from the manufacture, formulation, supply and use (MFSU) of coatings (paints, varnishes and vitreous enamels), adhesives, sealants and printing inks*
09	Otpad iz fotografske industrije	-	-	*Wastes from the photographic industry*
10	Otpad iz termičkih procesa	1.002.155	9.842	*Inorganic wastes from thermal processes*
11	Otpad koji potječe od hemijske površinske obrade i zaštite metala; hidrometalurgija obojenih metala	7.915	718	*Inorganic metal-containing wastes from metal treatment and the coating of metals, and non-ferrous hydrometallurgy*
12	Otpad od oblikovanja i površinske fizičko-hemijske obrade metala i plastike	21.658	465	*Wastes from shaping and surface treatment of metals and plastics*
13	Otpadna tečna goriva i ulja (osim jestivog ulja, i otpada iz grupa 05, 12 i 19)	1.012	1.012	*Oil wastes (except edible oils, 05, 12 and 19)*
14	Otpad od organskih materije koje se koriste kao rastvarači (osim 07 00 00 i 08 00 00)	27	27	*Wastes from organic substances used as solvents (except 07 and 08)*
15	Otpadna ambalaža; apsorbensi, materijali za brisanje i upijanje, filterski materijali i zaštitna odjeća koja nije specificirana na drugi način	3.565	71	*Waste packaging; absorbents, wiping cloths, filter materials and protective clothing not otherwise specified*

20-6.2 NEOPASNI I OPASNI OTPAD NASTAO U PROIZVODNIM AKTIVNOSTIMA (područja C, D i E) PO LISTI OTPADA, 2010. (nastavak)
NON-HAZARDOUS AND HAZARDOUS WASTE IN PRODUCTION ACTIVITIES (Sectors C, D, E) BY EUROPEAN LIST OF WASTE, 2010 (continued)

	Lista otpada	Količina nastalog otpada, tona *Amount of waste generated, tons*		*List of Waste*
		ukupno *Total*	**od toga: količina opasnog otpada** *Of which amount of hazardous waste*	
16	Otpad koji nije drugdje specificiran u katalogu	2.965	1.246	*Wastes not otherwise specified in the list*
17	Građevinski otpad i otpad od rušenja objekata (uključujući otpad od izgradnje cesta uključujući i otpad od iskapanja onečišćenog tla)	27.415	4	*Construction and demolition wastes (including road construction)*
18	Otpad koji nastaje kod zaštite zdravlja ljudi i životinja i/ili srodnih istraživanja (isključujući otpad iz domaćinstava i restorana koji ne potiče iz neposredne zdravstvene zaštite)	15	0	*Wastes from human or animal health care and/or related research (except kitchen and restaurant wastes not arising from immediate health care)*
19	Otpad iz postrojenja za upravljanje otpadom, postrojenja za prečišćavanje gradskih otpadnih voda i pripremu vode za piće i industrijsku upotrebu	874.168	0	*Wastes from waste treatment facilities, off-sitewaste water treatment plants and the water industry*
20	Komunalni otpad i slični otpad iz industrije, trgovine i zanatskih/obrtničkih pogona, uključujući odvojeno prikupljene frakcije	12.068	30	*Municipal wastes and similar commercial, industrial and institutional wastes including separately collected fractions*

20-7 PRIKUPLJENI I ODLOŽENI OTPAD
COLLECTED AND DISPOSED WASTE

tona/*tones*

	2010	
Prikupljeni otpad		**Collected waste**
Ukupno prikupljeno otpada	1.184.056	*Total amount of collected waste*
Odloženi otpad		***Disposed waste***
Ukupno odloženo otpada	999.714	*Disposed waste*
Odlagalište otpada		***Waste disposal sites***
Ukupan broj odlagališta otpada	49	*Number of waste disposal sites*

20-8 KOLIČINE OTPADA PRIKUPLJENE JAVNIM ODVOZOM PREMA IZVORIMA OTPADA
QUANTITIES OF WASTE COLLECTED BY COMMUNAL SERVICES

tona*/tones*

	Godišnja količina otpada *Total yearly amount of waste*	**Otpad iz domaćinstava** *Waste from households*	**Otpad iz proizvodnje** *Waste from productive and service activities*	**Otpad iz komunalnih službi** *Waste from public communal services*	
Ukupno	**1.184.056**	**893.666**	**273.705**	**16.685**	***Total***
Komunalni otpad	**1.178.622**	**889.850**	**272.087**	**16.685**	***Municipal waste***
Odvojeno prikupljene vrste otpada	87.737	57.475	30.262	-	*Separately collected waste types*
Otpad vrtova i parkova	12.692	7.774	-	4.918	*Garden and park waste*
Ostali komunalni otpad	1.078.193	824.601	241.825	11.767	*Other municipal waste*
Otpadna ambalaža	**5.434**	**3.816**	**1.618**	**-**	***Waste packing***
Pakiranje (uključujući odvojeno prikupljanje ambalaže komunalnog otpada)	5.434	3.816	1.618	-	*Packing (incliding separately collecte municipal packing waste)*

20-9 ZAŠTIĆENI PARKOVI PRIRODE
PROTECTED PARKS OF NATURE

Park *Parks*	**Površina, km^2** *Surface area, km^2*	**Regija** *Region*
Hutovo blato [1)]	74	Hercegovačko - neretvanski kanton
Blidinje	580	Hercegovačko - neretvanski kanton

[1)] Park je uvršten u Popis močvara od međunarodne važnosti (tzv. Ramsarski popis).
[1)] Component part of Ramsar List (international significance).

20-10 PODRUČJA KOJA ZNAČE POSEBNOST, RIJETKOST ILI JEDINSTVENOST
AREAS WHICH MEANS SPECIALITY, RARELY OR UNIQUE

Park *Park*	**Zona pod zaštitom** *Protected area*	**Regija** *Region*
Park "Prenj"	Diva Grabovica, Boračko jezero, klisure Prenja,klisure na Neretvi - Gradina, Valentin, vodopad Šištica	Dijelovi planine Prenj, Čvrsnice i Čabulje te dio vodotoka Neretve
Park "Treskavica"		općina Trnovo
Vranica planina	Prokoško jezero	općina Gornji Vakuf
Bitovnja planina		općine Konjic i Kreševo
Šator planina	Šatorsko jezero (glečersko)	općine Glamoč i Bosansko Grahovo
Vodotok Une i Unca	kaskade i slapovi u Martinbrodu, slapovi u Ripču, Crni izvor na Uncu, Štrbački Buk	Unsko-sanski kanton

21 OBRAZOVANJE

EDUCATION

21-0 METODOLOŠKA OBJAŠNJENJA

NOTES ON METHODOLOGY

Izvori i metodi prikupljanja podataka

Sources and methods of data collection

Podaci o dječijim vrtićima, djeci i odgojiteljima prikupljaju se godišnjim izvještajima sa stanjem 30. septembar/rujan tekuće godine.

Data on kindergartens, children and kindergarten teachers are collected by annual reports with the situation as per 30 September of the current year.

Podaci o školama, učenicima i nastavnicima u osnovnim i srednjim školama prikupljaju se godišnjim izvještajima na početku i na kraju svake školske godine.

Data on pupils and teachers in regular basic and secondary schools are gathered by annual reports at the beginning and end of each school year.

Podaci o upisanim studentima na visokoškolskim ustanovama prikupljaju se na osnovu/temelju obrazaca koje popunjavaju studenti prilikom upisa u zimski semestar svake školske godine.

Data on students enrolled in institutions of higher education are gathered by individual questionnaire at the beginning of the winter semester of each school year.

Podaci o studentima koji su diplomirali, te o broju kandidata koji su stekli naslov magistra ili doktora nauka/znanosti tokom/tijekom kalendarske godine prikupljaju se također na osnovu/temelju obrazaca koje popunjavaju studenti, odnosno kandidati, prilikom diplomiranja odnosno odbrane/obrane magistarskog rada ili doktorske disertacije/dizertacije.

Data on graduated students and on masters and doctors of science refer to the calendar year and are collected by individual questionnaires filled in by students or candidates, respectively, who are about to graduate or acquire a title of a master or a doctor.

Podaci za doktore nauka/znanosti odnose se na kalendarsku godinu u kojoj je kandidat odbranio/obranio doktorsku disertaciju, a ne na godinu u kojoj je uveden u registar doktora nauka/znanosti.

Data on doctors of science refer to the calendar year of defending a dissertation and not on the year in which they enter the Register of Doctors of Science.

Podaci o nastavnicima visokoškolskih ustanova prikupljaju se izvještajima o nastavnom osoblju sa stanjem 31. oktobra/listopada tekuće školske godine.

Data on teachers in institutions of higher education are based on the number of teaching staff as per 31 October of each school year.

Podaci uključuju sve nastavnike i suradnike u nastavi koji predaju na visokoškolskim ustanovama i koji ne predstavljaju fizički broj osoba, jer nastavnik i suradnik u nastavi može predavati na dva i više fakulteta. Podaci također uključuju i nastavnike i suradnike u nastavi prikazane u ekvivalentu pune zaposlenosti/ angažiranosti (FTE- full time equivalent), koji približno odgovaraju stvarnom broju fizičkih osoba, a dobiveni su kao izračun izražen jedinicom pune zaposlenosti/ angažiranosti.

Data include teaching academic staff that teach at institutions of higher education and do not represent the actual number of persons since members of academic staff can teach at two or more institutions of higher education. Data also include teaching academic staff presented as a full-time equivalent(FTE) which roughly corresponda to the actual number of persons and are obtained as a calculation presented by a ull-time equivalent.

Za nastavnike i suradnike koji rade s kraćim od punog radnog vremena ili su angažirani po ugovoru o djelu (manje od 90% i više od 10%) izračunava se Ekvivalent pune zaposlenosti (FTE). 1.primjer: 4 osobe zaposlene ili su angažirane ugovorom o djelu školsku godinu samo polovinu radnog vremena (4x0,5=2,0) 2.primjer: 3 osobe zaposlene ili su angažirane ugovorom o djelu cijelu školsku godinu samo 20% radnog vremena (3x0,2=0,6) 3.primjer: 1 osoba zaposlena ili je angažirana ugovorom o djelu 1/2 semestara puno r.v. (1x0,5=0,5) 4.primjer:2 osobe zaposlene ili su angažirane ugovorom o djelu 3 mjeseca samo 25%r.v. (2x0,25x0,25=0,1).

For teachers and collaborators who work with less than full-time or engaged under a contract of (less than 90% and more than 10%) is calculated in full time equivalent (FTE). 1.primjer: 4 persons employed or engaged by contract on the part of the school year only half the working hours (4x0, 5 = 2.0) 2.primjer: 3 persons employed or engaged by contract on the part of the entire academic year, only 20% of working time (3x0, 2 = 0.6) 3.primjer: 1 person employed or engaged on contract work 1 / 2 semesters full rv (1X0, 5 = 0.5) 4.primjer: 2 persons employed or engaged as a contract of 3 months only 25% rh (2x0, 25x0, 25 = 0.1).

Podaci o učenicima s teškoćama u razvoju u osnovnim i srednjim školama, o učenicima u osnovnim muzičkim/glazbenim i baletskim školama prikupljaju se na posebnim obrascima na početku i na kraju svake školske godine.

Data on handicapped children and youth in basic and secondary schools, on children in elementary art schools are collected by special forms at the beginning and end of each school year.

Definicije

Definitions

Obrazovni sistem Federacije Bosne i Hercegovine uključuje predškolsko (ISCED 0), osnovno (ISCED 1& 2), srednje (ISCED 3) i visoko (ISCED 5A, 5B&6) obrazovanje. Osnovno i srednje obrazovanje organizirano je kao redovno/redovito obrazovanje i posebno obrazovanje koje uključuje obrazovanje djece i omladine/mladeži s teškoćama u razvoju i osnovno umjetničko obrazovanje koje priprema djecu za nastavak školovanja u srednjim umjetničkim školama.

Educational System of the Federation of Bosnia and Herzegovina includes pre-school (ISCED 0), basic (ISCED 1& 2), secondary (ISCED 3) and higher (ISCED 5A, 5B & 6) education. Basic and secondary education is either regular or special, which includes schooling of handicapped children and youth and basic schooling in art schools as a preparation for education in secondary art schools.

Dječiji vrtići su ustanove koje pružaju usluge njege, odgoja i zaštite djece predškolske dobi.

Pre-school institutions are institutions which provide upbringing, care and education for pre-school children.

U statistici obrazovanja školom se smatra skupina učenika koja pohađa nastavu određene vrste i stepena/stupnja po istovrsnom nastavnom planu i programu, bez obzira na to nalazi li se ta skupina učenika pod posrednim ili neposrednim rukovodstvom jedne uprave ili ima zajedničku upravu s drugim školskim jedinicama različite vrste i stepena/stupnja obrazovanja. Svaka teritorijalno odvojena jedinica (razredni odjel) iste vrste smatra se također školom (školskom jedinicom).

School – in educational statistics a school is considered a group of pupils following a uniform educational plan and programme of the specific kind and level, irrespective of the form of administration which can be either direct or indirect indepedent one, or joint with other school units of different kind and level of education. Each geographically separated unit (a class) is also considered a school (a school unit).

S obzirom da se u osnovnim školama izvodi istovremeno nastava po osmogodišnjem i devetogodišnjem programu obrazovanja, a u nekim kantonima isključivo se obavlja nastava po osmogodišnjem programu, nije izvršena podjela škola na osnovu programa rada. Iz tih razloga prikazuje se broj škola po programu osmogodišnjeg obrazovanja.

Whereas that in the primary schools education performed by eight and nine year school programme, and in some cantons only by eight year school programme, we are not in possibility toclassifying schools on the basis of school programme. For this reasons number of schools are presented by eight year school programme.

OBRAZOVANJE
EDUCATION

Kod redovnih/redovitih srednjih škola broj škola prikazan je u ukupnom zbiru redovnih/redovitih srednjih škola. Broj škola po vrstama (gimnazije, tehničke i srodne, stručne/strukovne i umjetničke škole) nismo u mogućnosti iskazati jer jedna mješovita škola, kao pravni subjekt, može u svom sastavu imati više vrsta škola.

At the regular secondary schools, number of schools are presented as total number of secondary schools. We are not in possibility to present a number of secondary schools by type (gymnasiums, technical and similar schools, vocational schools and art schools). The reason is following: one mixed schools as a legal entity may have in her structure several type of schools.

Visokoškolske ustanove su univerziteti/sveučilišta, (fakultet i umjetnička akademija kao jedinice u njenom sastavu) i visoke škole. Univerzitet/Sveučičište je ustanova koja osniva i provodi univerzitetske/sveučilišne studije u najmanje dva naučna/znanstvena ili umjetnička područja u većem broju polja te interdisciplinarne studije kao autonomni i integrirani proces, neposredno ili putem jedinica u sastavu (fakulteta, umjetničkih akademija, instituta). Univerzitetski/Sveučilišni studij osposobljava studente za obavljanje poslova u nauci/znanosti i visokom obrazovanju, u poslovnom svijetu, javnom sektoru i društvu općenito te ih osposobljava za razvoj i primjenu naučnih/znanstvenih i stručnih dostignuća.

Institutions of higher education are university /faculty and academy of art as its component parts/ and school of higher education. University is an institution that establishes and conducts university and interdisciplinary studies in at least two areas of scientific or artistic activity in a number of fields, as an autonomous and integrated process, indirectly or through its faculties, academies of art and departments. University studies prepare students for performing work in science and higher education, in business, public sector and society in general and also prepares them for development and application of scientific and professional findings.

Univerzitetsko/Sveučilišno obrazovanje obuhvaća dodiplomski, diplomski i poslijediplomski studij. U skladu s europskim sistemom prijenosa bodova (ECTS), jednom godinom studija se u pravilu stječe 60 ECTS bodova.

University education comprises undergraduate, graduate and postgraduate studies. In accordance to the European Credit Transfer and Accumulation System (ECTS), 60 ECTS credits measure the workload of a full-time student during one academic year.

Dodiplomski univerzitetski/sveučilišni studij, koji u pravilu traje tri do četiri godine i kojim se stječe od 180 do 240 ECTS bodova, osposobljava studente za diplomski studij, te im daje mogućnost zapošljavanja na određenim stručnim poslovima.

Undergraduate university study, which normally lasts for three to four years and students earn 180-240 ECTS credits, enables students to continue their studies at graduate university study or to enter the labour market.

Diplomski univerzitetski/sveučilišni studij traje u pravilu jednu do dvije godine. Njime se stječe 60 do 120 ECTS bodova, te ukupan broj bodova koji se stječu na dodiplomskom i diplomskom studiju iznosi najmanje 300 ECTS bodova.

Graduate university study normally lasts for one to two years and students earn 60-120 ECTS credits. A total number of credits earned at undergraduate and graduate study is at least 300 ECTS credits.

ISCED 97 – International Standard Classification of Education – Međunarodna standardizirana klasifikacija obrazovanja koristi se prema preporuci UNESCO-a, OECD-a, EUROSTAT-a i drugih međunarodnih organizacija za prikazivanje svih podataka o obrazovanju i omogućuje usporedivost podataka o obrazovanju na međunarodnom nivou/razini.

ISCED 97 – International Standard Classification of Education – is being used as recommended by UNESCO, OECD, EUROSTAT and other international organisations for presenting all data on education, enabling their comparison on the international level.

ISCED ima dvije glavne ukrštene varijable: stepen/stupanj obrazovanja i područje obrazovanja.

In ISCED there are two crossed variables: the level of education and field of study.

Stupnjevi obrazovanja, koji odgovaraju u školskom sistemu Federacije Bosne i Hercegovine jesu:

The levels of education in the Federation educational System are as follows:

ISCED 0 – predškolsko obrazovanje djece od treće godine do polaska u osnovnu školu;

ISCED 0 – corresponding to pre-school education of children from the age of three to starting basic school,

ISCED 1 – niže osnovno obrazovanje od I-IV razreda prema osmogodišnjem programu, odnosno od I-V prema devetogodišnjem programu obrazovanja.

ISCED 1 – primary education (first four - eight year school programme or first five - nine year school programme);

ISCED 2 – više osnovno obrazovanje od V-VIII razreda prema osmogodišnjem programu, odnosno od VI-IX prema devetogodišnjem programu obrazovanja.

ISCED 2 – lower secondary education (last four years of basic education)

ISCED 3 - srednje obrazovanje;

ISCED 3 – corresponding to upper secondary education;

ISCED 5 - tercijarno obrazovanje, odnosno više i visoko obrazovanje uključujući postdiplomski magistarski studij;

ISCED 5 - tertiary education, undergraduate and postgraduate (master' s degree)

- ISCED 5A i 5B – visoko i više obrazovanje uključujući i postdiplomski magistarski studij;

- ISCED 5A & 5B – corresponding to university and non-university and post-graduate education (master' degree);

- ISCED 6 – školovanje za naučni/znanstveni stepen/stupanj – doktorat.

ISCED 6 – corresponding to doctor s degree.

Redovno/Redovito obrazovanje

Regular education

Predškolsko obrazovanje nije obavezno/obvezno i obuhvaća djecu od treće godine života do polaska u školu.

Pre-school education is not compulsory and includes children from three years of age to the age of starting school.

Osnovno obrazovanje traje devet (osam) godina i obavezno/obvezno je za svu djecu od šeste (ili sedme) do petnaeste godine života. Cilj osnovnog obrazovanja je stjecanje općeg znanja, a ostvaruje se prema jedinstvenom nastavno programu.

Basic education lasts for eight years and is compulsory for all children between the age of six (or seven) and fiftheen. It gives basic general education according to established educational plan and programme.

Prelazak na devetogodišnje osnovno obrazovanje počeo je od školske 2004/2005 godine i povezan je sa promjenama u strukturi i organizaciji osnovnog odgoja i obrazovanja. Ovaj sistem osnovnog obrazovanja još nije zaživio u svim kantonima.

A transition to the nine-year primary education started in the school year 2004/2005. It is connected with changes made in the structure and organisation of the primary education. This system of the primary education has yet not come to life in the each canton.

Srednje obrazovanje nakon završetka osnovnog školovanja omogućuje stjecanje znanja i sposobnosti za rad i nastavak školovanja. Srednje obrazovanje nije obavezno/obvezno. Vrste srednjih škola, ovisno o vrsti nastavnog plana i programa jesu:

Secondary education follows basic education and provides skils and knowledge for work or continuation of schooling. Secondary education is not compulsory. Depending on curricula and programmes, there are the following types of secondary schools:

- gimnazije – izvode nastavni plan i program u trajanju od četiri godine, a mogu biti opće i specijalizirane; pripremaju učenike za nastavak školovanja na visokoškolskim ustanovama;

- grammar schools – last for 4 years, and by the curriculum are divided into general and specialised ones; they prepare students for continuation of their schooling at institutions of higher education.

- stručne/strukovne škole – izvode nastavni plan i program u trajanju od tri (ili četiri) godine. Na kraju svog školovanja učenici ovih škola polažu završni ispit i osposobljavaju se za tržište rada ili da bi nastavili školovanje u visokoškolskom obrazovanju.

- tehničke i srodne škole – školovanje traje četiri godine. Pripremaju učenike za tržište rada i za nastavak školovanja na visokoškolskim institucijama;

- umjetničke škole – školovanje traje četiri godine, a mogu biti muzičke/glazbene, baletne i likovne. Pripremaju učenike za tržište rada i za nastavak školovanja na umjetničkim akademijama;

- učiteljske škole – školovanje traje četiri ili pet godina. Pripremaju učenike za tržište rada i za nastavak školovanja na visokoškolskim institucijama;

- vjerske škole – školovanje traje četiri godine. Pripremaju učenike za tržište rada i za nastavak školovanja na visokoškolskim institucijama.

Više i visoko obrazovanje provodi se na visokoškolskim ustanovama nakon završene srednje škole. Organizirano je kao:

- stručni studij, koji osposobljava studenta za visokostručni ili umjetnički rad, a traje dvije do tri godine

- sveučilišni studij, koji osposobljava studenta za visokostručni ili umjetnički rad i priprema ga za naučni/znanstveni rad, a traje najmanje četiri godine

- postdiplomski magistarski studij koji studenta, nakon završenog sveučilišnog studija, priprema za stjecanje akademskog naslova magistra.

Posebno obrazovanje

Osnovne muzičke/glazbene i baletne škole pripremaju učenike za nastavak školovanja u srednjim muzičkim/glazbenim i baletnim školama. Učenici tih škola obavezno/obvezno osnovno školovanje stječu paralelno u redovnim/redovitim osnovnim školama.

Osnovno obrazovanje djece i omladine/mladeži s teškoćama u razvoju provodi se u osnovnoj školi u posebnim odgojno-obrazovnim grupama i razrednim odjelima u okviru škole. Iznimno za djecu s većim teškoćama u razvoju osnovno školovanje obavlja se u posebnim ustanovama odgoja i obrazovanja.

Srednje obrazovanje učenika s teškoćama u razvoju organizira se uz primjenu individualnih postupaka u redovnim/redovitim ili posebnim razrednim odjelima i obrazovnim grupama.

- vocational schools – last 3-4 years and are divided into crafts, industrial and technical schools. At the end of their schooling students in the school laid the final exam and is trained for the job market or to continue their education in higher education.

- technical and similar schools - last for years and prepare students either to work and to continue their schooling at instituriones of higher education.

- art schools – last for 4 years and are divided by type to music, ballet or fine arts schools. They prepare students either to work or to continue their schooling at academies of art.

- schools for teaching staff – last for 4 years and prepare students either to work or to continue their schooling at institutions of higher education.

- religious schools – last for 4 years and prepare students either to work or to continue their schooling at institutions of higher education.

Higher education is carried out in institutions of higher education after completed 4 year secondary school. It is organised as follows:

- profrssional study, enabling a person for highly professional or artistic engagement, lasting for two or three years.

- university study, enabling a person for highly professional or artistic engagement and preparing him for scientific work, it lasts for at least four years.

- postgraduate srudy for master s degree is carried out after finishing university study.

Special education

Basic education music and ballet schools prepare children for the continuation of schooling in secondary art schools of the same kind. The pupils are obliged to parallelly attend a regular basic school.

Basic education of handicapped children and youth is carried out in special training-educational groups and class units within the school. In case of stronger handicaps, basic education is provided in special institutions.

Secondary education of handicapped children and youth is provided by applying individual methods within regular or special class units or educational groups.

21-1 PREDŠKOLSKE USTANOVE
PRESCHOOL INSTITUTIONS

	Broj predškolskih ustanova *Number of preschool institutions*	Broj djece *Number of children*		Zaposleni *Number of employees*				
		ukupno *Total*	djevojčice *Girls*	ukupno *Total*	žene female	odgajatelji *Child-care workers*	zdravstveno osoblje *Health care personnel*	ostalo osoblje *Other personnel*
2006	128	8.029	3.755	1.329	1.207	644	128	557
2007	124	8.724	4.232	1.348	1.231	674	126	548
2008	125	9.608	4.621	1.311	1.206	690	119	502
2009	129	9.839	4.822	1.395	1.293	720	134	541
2010	139	10.179	4.820	1.441	1.345	737	146	558

21-2 DJECA U PREDŠKOLSKIM USTANOVAMA PREMA UZRASTU I SPOLU
CHILDREN IN PRE-SCHOOL INSTITUTIONS BY AGE AND SEX

	Ukupno *Total*	Djeca prema uzrastu *Children by age*							Broj vaspitnih grupa *Upbringing groups*
		do 2 godine *less than 2 years*	2 godine *2 years*	3 godine *3 years*	4 godine *4 yeras*	5 godina *5 years*	6 godina *6 years*	7 godina *7 years*	
Svega *All*									
2006	8.029	492	724	1.437	1.939	2.068	1.078	291	382
2007	8.724	522	778	1.470	2.094	2.096	1.442	322	393
2008	9.608	615	911	1767	2.126	2.332	1.593	264	413
2009	9.839	621	917	1815	2.418	2.595	1.193	280	443
Djevojčica *Girls*									
2006	3.755	223	338	687	892	1.006	498	111	
2007	4.232	263	365	734	981	1.024	699	166	
2008	4.621	273	412	893	1.102	1.150	671	120	
2009	4.822	272	443	935	1176	1264	587	145	

21-2.1 DJECA U PREDŠKOLSKIM USTANOVAMA PREMA UZRASTU I SPOLU
CHILDREN IN PRE-SCHOOL INSTITUTIONS BY AGE AND SEX

	Ukupno *Total*	Djeca prema uzrastu *Children by age*					
		do 3 godine *less than 3 years*	3-4 godine 3-4 *years*	4-5 godina *4-5 years*	5-6 godina 5-6 *yeras*	Mješovite grupe od 3 do 6 godina *Mixed groups of 3-6 years*	Broj vaspitnih grupa *Upbringing groups*
Svega *All*							
2010	10.179	1.868	1.887	2.135	2.408	1.881	469
Djevojčica *Girls*							
2010	4.820	883	888	1.005	1.143	901	

21-3 OSNOVNO I SREDNJE OBRAZOVANJE
ELEMENTARY AND SECONDARY EDUCATION

	Škole *Schools*	Odjeljenja/ Odjeli *Classes*	Učenici *Pupils*			
			ukupno *Total*		završili školu *Completted school*	
			svega *All*	učenice *Girls*	svega *All*	redovni/redoviti *Full-time*
Redovne/Redovite osnovne škole (po programu osmogodišnjeg obrazovanja) *Regular elementary schools (eight year school programme)*						
2005/06	1.089	9.062	218.338	106.294	30.051	29.890
2006/07	1.085	8.305	195.027	94.899	26.988	26.643
2007/08	1.087	7.435	172.539	83.969	23.292	23.163
2008/09	1.090	6.515	153.550	74.648	27.578	27.468
2009/10	701	5.507	129.750	63.271	32.707	32.569
Redovne/Redovite osnovne škole (po programu devetogodišnjeg obrazovanja) *Regular elementary schools (nine year school programme)*						
2005/06	...	1.210	29.754	14.500	-	-
2006/07	...	2.138	48.681	23.758	-	-
2007/08	...	3.033	66.649	32.582	-	-
2008/09	...	4.009	84.090	40.958	-	-
2009/10[1)]	388	4.962	103.965	50.797	-	-
Redovne/Redovite srednje škole *Regular secondary schools*						
2005/06	189	3.931	106.894	53.197	33.799	28.353
2006/07[2)]	197	3.985	106.463	52.873	31.559	27.527
2007/08	197	3.984	102.826	51.032	31.964	27.725
2008/09	199	3.894	95.690	47.545	29.963	27.503
2009/10	199	3.856	93.314	46.289	27.952	26.003
Gimnazije *Gymnasiums*						
2005/06	...	1.003	28.047	18.007	6.546	6.531
2006/07	...	1.024	28.120	17.974	6.745	6.732
2007/08	...	1.038	27.437	17.417	6.900	6.887
2008/09	...	1.025	25.706	16.386	6.939	6.884
2009/10	...	1.022	25.422	16.155	6.720	6.690
Učiteljske škole *Schools for teaching staff training*						
2005/06	...	6	154	133	125	125
2006/07	...	1	29	26	29	29
Tehničke i srodne škole *Technical and similar schools*						
2005/06	...	1.657	47.724	23.675	14.383	11.433
2006/07	...	1.697	48.077	23.694	13.241	11.252
2007/08	...	1.726	47.444	23.206	13.785	11.643
2008/09	...	1.737	45.383	22.116	13.043	11.902
2009/10	...	1.766	45.199	22.011	12.919	11.830
Stručne/strukovne škole *Similar schools*						
2005/06	...	1.182	29.911	10.737	12.521	10.040
2006/07	...	1.120	27.471	9.769	10.952	8.932
2007/08	...	1.071	25.168	8.951	10.661	8.593
2008/09	...	984	21.921	7.593	9.331	8.085
2009/10	...	918	19.979	6.674	7.675	6.845

21-3 OSNOVNO I SREDNJE OBRAZOVANJE (nastavak)
ELEMENTARY AND SECONDARY EDUCATION (continued)

	Škole *Schools*	Odjeljenja/ Odjeli *Classes*	Učenici *Pupils*			
			ukupno *Total*		završili školu *Completted school*	
			svega *All*	učenice *Girls*	svega *All*	redovni/redoviti *Full-time*
Umjetničke škole *Art schools*						
2005/06	...	83	1.058	645	224	224
2006/07	...	82	1.046	624	259	259
2007/08	...	83	991	594	257	252
2008/09	...	85	931	548	222	221
2009/10	...	84	920	530	235	235
Vjerske škole *Religious schools*						
2005/06	7	58	1.621	716	343	324
2006/07	7	61	1.720	786	333	323
2007/08	7	66	1.786	864	361	350
2008/09	6	63	1.749	902	428	411
2009/10	6	66	1.794	919	403	403
Ostalo obrazovanje *Other education*						
Osnovne škole za djecu sa posebnim potrebama *Special elementary schools*						
2005/06[3)]	35	134	798	318	125	125
2006/07[3)]	36	131	742	288	113	113
2007/08[3)]	37	127	719	267	78	78
2008/09[3)]	36	119	705	253	105	105
2009/10[3)]	32	114	622	223	79	79
Srednje škole za učenike sa posebnim potrebama *Special secondary schools*						
2005/06	10	47	312	131	107	107
2006/07	11	49	330	131	78	78
2007/08	12	54	348	145	111	109
2008/09	12	53	321	132	114	113
2009/10	13	59	278	113	81	81
Osnovne muzičke škole *Elementary - level music schools*						
2005/06	30	-	5.071	3.025	509	509
2006/07	31	-	5.328	3.171	502	502
2007/08	33	-	5.598	3.346	523	523
2008/09	37	-	5.811	3.513	526	526
2009/10	38	-	5.858	3.515	708	420
Osnovne baletske škole *Primary ballet schools*						
2005/06	...	-	66	63	4	4
2006/07	...	-	71	68	25	25
2007/08	...	-	73	68	-	-
2008/09	...	-	59	54	-	-
2009/10	...	-	88	83	22	19

1) Od školske 2009/2010 prikazuju se devetogodišnje škole odvojeno kao škole u kojima se nastava odvija isključivo po devetogodišnjem planu i programu.
1) Since 2009/10 schoolyear nine year schools are presented as a schools in which schooling is doing only by nine year school programm.
2) Od školske 2006/07 godine u redovne/redovite srednje škole uključene su i vjerske škole.
2) Since 2006/07 schoolyear regular secondary school covered religious schools
3) Obuhvaćeni podaci za program osmogodišnjeg i devetogodišnjeg obrazovanja
3) Eight year and nine year school programme

21-4 REDOVNI/REDOVITI UČENICI KOJI SU ZAVRŠILI ŠKOLU - KRAJ ŠKOLSKE 2009/10
PUPILS, GRADUATES - END OF 2009/10 SCHOOL YEAR

	Trajanje školovanja *Duration*						
	ukupno *Total*		3 godine *3 year*		4 godine *4 year*		
	svega *All*	učenice *girls*	svega *All*	učenice *girls*	svega *All*	učenice *girls*	
UKUPNO	26084	12866	6890	2403	19194	10463	*TOTAL*
Gimnazije	6690	4317	-	-	6690	4317	*Gymnasiums*
Umjetničke škole	235	127	-	-	235	127	*Art schools*
Tehničke, srodne i stručne/ strukovne škole	18675	8172	6845	2385	11830	5787	*Technical and related schools*
Poljoprivreda i prerada hrane	789	446	110	55	679	391	*Agriculture & food processing*
Šumarstvo i obrada drveta	409	96	152	11	257	85	*Forestry and woodworking*
Geologija, rudarstvo i metalurgija	170	46	59	-	111	46	*Geology, mining & metallurgy*
Mašinstvo/strojarstvo i obrada metala	3013	247	2027	18	986	229	*Mechanical engineering and metal working*
Elektrotehnika	2627	225	870	22	1757	203	*Electrical engineering*
Kemija, nemetali i grafičarstvo	384	224	32	7	352	217	*Chemistry, non-metals and graphic art*
Tekstilstvo i kožarstvo	561	477	313	279	248	198	*Textile & leather processing*
Geodezija i građevinarstvo	814	177	170	-	644	177	*Geodesy & civil engineering*
Saobraćaj	1404	309	464	13	940	296	*Transportation*
Ugostiteljstvo/hotelijerstvo i turizam	1288	683	641	262	647	421	*Tourism and catering*
Ekonomija, pravo, administracija i trgovina	4374	3116	1162	953	3212	2163	*Economics, justice, administration and trade*
Zdravstvo	1960	1341	-	-	1960	1341	*Public health*
Ostale djelatnosti	882	785	845	765	37	20	*Other activities*
Vjerske škole	403	216	-	-	403	216	*Religious schools*
Škole sa posebnim potrebama	81	34	45	18	36	16	*Special secondary schools*

21-5 POLAZNICI (VANREDNI/IZVANREDNI UČENICI) KOJI SU ZAVRŠILI ŠKOLU 2009/10
PART TIME PUPLIS, GRADUATES - END OF 2009/10 SCHOOL YEAR

	Trajanje školovanja *Duration*						
	ukupno *Total*		3 godine *3 year*		4 godine *4 year*		
	svega *All*	učenice *Girls*	svega *All*	učenice *Girls*	svega *All*	učenice *Girls*	
UKUPNO	1949	724	830	241	1119	483	*TOTAL*
Gimnazije	30	16	-	-	30	16	*Gymnasiums*
Umjetničke škole	-	-	-	-	-	-	*Art schools*
Tehničke, srodne i stručne/ strukovne škole	1919	708	830	241	1089	467	*Technical and related schools*
Poljoprivreda i prerada hrane	54	33	7	2	47	31	*Agriculture & food processing*
Šumarstvo i obrada drveta	32	6	9	-	23	6	*Forestry and woodworking*
Geologija, rudarstvo i metalurgija	56	4	25	-	31	4	*Geology, mining & metallurgy*
Mašinstvo/strojarstvo i obrada metala	361	33	220	17	141	16	*Mechanical engineering and metal working*
Elektrotehnika	190	15	35	1	155	14	*Electrical engineering*
Kemija, nemetali i grafičarstvo	30	29	4	4	26	25	*Chemistry, non-metals and graphic art*
Tekstilstvo i kožarstvo	44	36	16	13	28	23	*Textile & leather processing*
Geodezija i građevinarstvo	68	8	31	-	37	8	*Geodesy & civil engineering*
Saobraćaj	358	28	215	2	143	26	*Transportation*
Ugostiteljstvo/hotelijerstvo i turizam	102	55	67	37	35	18	*Tourism and catering*
Ekonomija, pravo, administracija i trgovina	424	307	129	105	295	202	*Economics, justice, administration and trade*
Zdravstvo	121	88	-	-	121	88	*Public health*
Ostale djelatnosti	79	66	72	60	7	6	*Other activities*
Vjerske škole	-	-	-	-	-	-	*Religious schools*
Škole sa posebnim potrebama	-	-	-	-	-	-	*Special secondary schools*

Napomena: Od školske 2008/09 godine oblasti zanimanja su prikazane prema novoj Klasifikaciji oblasti zanimanja za srednje škole koja se primjenjuje od 10.03.2006. u Bosni i Hercegovini.
Note: Since 2008/09 school year areas of professional interests are presented in accordance to new Classification of areas of professional interests for secondary education, that applies from March 10th 2006 in Bosnia and Herzegowina.

21-6 NASTAVNICI U OSNOVNIM I SREDNJIM ŠKOLAMA
TEACHERS IN ELEMENTARY AND SECONDARY SCHOOLS

	Redovne/Redovite osnovne škole[1)] *Regular elementary schools [1)]*				Srednje škole[2)] *Secondary schools [2)]*			
	ukupno *Total*		na određeno i neodređeno vrijeme *on full and part time*		ukupno *Total*		na određeno i neodređeno vrijeme *on full and part time*	
	svega *all*	žene *woman*	s punim radnim vremenom *full time*	s kraćim od punog radnog vremena *part time*	svega *all*	žene *woman*	s punim radnim vremenom *full time*	s kraćim od punog radnog vremena *part time*
2005/06 [3)]	14.412	9.798	12.308	2.104	7.911	4.110	5.464	2.447
2006/07[3)]	14.670	10.023	12.497	2.159	8.006	4.234	5.546	2.460
2007/08[3)]	14.940	10.271	12.597	2.343	8.064	4.276	5.594	2.470
2008/09[3)]	15.239	10.471	12.659	2.580	7.613	4.175	5.446	2.167
2009/10[3)]	15.570	10.823	12.701	2.869	7.785	4.317	5.401	2.384

1) Obuhvaćeni i nastavnici škola za djecu sa posebnim potrebama.
1) Comprehension and teachers special primary schools

2) Obuhvaćeni nastavnici u redovnim/redovitim, vjerskim i školama za učenike sa posebnim potrebama.
2) Comprehension teachers in regular, religions and special secondary schools

3) Kod osnovnih škola obuhvaćeni i nastavnici koji predaju po programu devetogodišnjeg obrazovanja
3) Comprehension teachers who teach according to nine year school programme

Upisani učenici osnovnih i srednjih škola od školske godine 2005./2006. do 2009./2010., u hilj./tis.
Enrolled students in primary and secondary school, school year 2005/2006-2009/2010, in 000

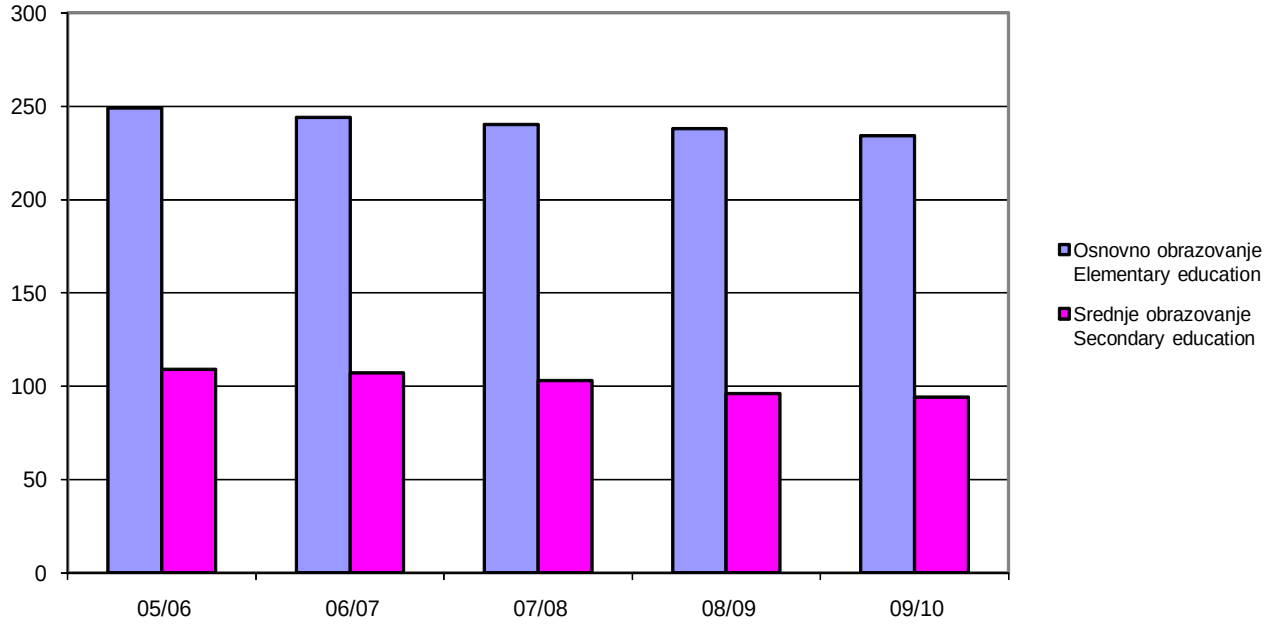

21-7 UPISANI STUDENTI NA VISOKOŠKOLSKIM USTANOVAMA
STUDENTS ENROLLED IN THE INSTITUTIONS OF HIGHER EDUCATION

	Visokoškolske ustanove *Institutions of higher education*	Upisani studenti *Students enrolled*					
		Ukupno *Total*	žene *Females*	I. godina *First year*	od toga redovni/redoviti studenti *Full-time students*		
					ukupno *Total*	žene *Females*	I. godina *First year*
U K U P N O *T O T A L*							
2006/07	77	65.348	36.259	24.174	48.053	26.610	17.642
2007/08	86	68.604	38.522	25.387	51.029	28.596	18.516
2008/09	86	68.317	38.095	26.820	51.158	28.695	20.221
2009/10	90	71.610	40.206	28.520	55.301	31.212	22.500
2010/11	93	74.594	41.943	30.462	58.396	33.035	24.340
F A K U L T E T I *F A C U L T I E S*							
2006/07	62	62.704	35079	22.878	46.352	25.793	16.897
2007/08	63	65.456	37.246	23.873	48.952	27.706	17.574
2008/09	63	63.692	36.198	24.580	48.432	27.516	18.946
2009/10	63	64.756	37.075	25.471	51.427	29.505	20.587
2010/11	63	66.678	38.672	27.311	53.613	30.923	22.367
UMJETNIČKE AKADEMIJE *ART ACADEMIES*							
2006/07	5	623	327	147	615	326	147
2007/08	5	623	329	162	623	329	162
2008/09	5	610	315	149	601	312	149
2009/10	5	609	317	173	600	315	170
2010/11	5	691	377	254	682	376	252
VJERSKE ŠKOLE - FAKULTETI *FACULTY OF THEOLOGY*							
2006/07	3	755	153	385	332	89	99
2007/08	3	777	165	411	375	104	149
2008/09	3	743	158	354	365	98	113
2009/10	3	895	178	390	450	115	128
2010/11	3	855	165	415	432	115	149
PRIVATNE VISOKOŠKOLSKE ORGANIZACIJE - UKUPNO *PRIVATE HIGHER INSTITUTIONS - TOTAL*							
2006/07	6	957	464	641	613	294	438
2007/08	14	1.728	776	941	1.079	457	631
2008/09	15	3.272	1.424	1.737	1.760	769	1.013
2009/10	19	5.350	2.317	2.515	2.824	1.277	1.644
2010/11	22	6.370	2.747	2.482	3.669	1.621	1.572

21-7 UPISANI STUDENTI NA VISOKOŠKOLSKIM USTANOVAMA (nastavak)
STUDENTS ENROLLED IN THE INSTITUTIONS OF HIGHER EDUCATION (continued)

	Visokoškolske ustanove *Institutions of higher education*	Upisani studenti *Students enrolled*					
		Ukupno *Total*	žene *Females*	I. godina *First year*	od toga redovni/redoviti studenti *Full-time students*		
					ukupno *Total*	žene *Females*	I. godina *First year*
INTERNACIONALNI STUDIJ *INTERNACIONAL STUDY*							
2006/07	4	560	274	383	543	263	371
2007/08	4	813	360	460	805	355	458
2008/09	4	1.188	511	631	1.182	507	630
2009/10	5	2.069	935	1.143	2.058	930	1.142
2010/11	6	2.354	1.180	1.017	2.021	1.033	992
PRIVATNI FAKULTETI *PRIVATE FACULTES*							
2006/07	2	397	190	258	70	31	67
2007/08	10	915	416	481	274	102	173
2008/09	11	2.084	913	1.106	578	262	384
2009/10	14	3.281	1382	1.372	766	347	502
2010/11	16	4.016	1.502	1.339	1.184	484	479
VIŠE ŠKOLE *HIGH SCHOOLS (2-3 YEAR PROGRAM)*							
2006/07	1	309	236	123	141	108	61
2007/08	1	20	6	-	-	-	-

UPISANI STUDENTI NA VISOKOŠKOLSKIM ORGANIZACIJAMA
STUDENTS ENROLLED IN THE INSTITUTIONS OF HIGHER EDUCATION

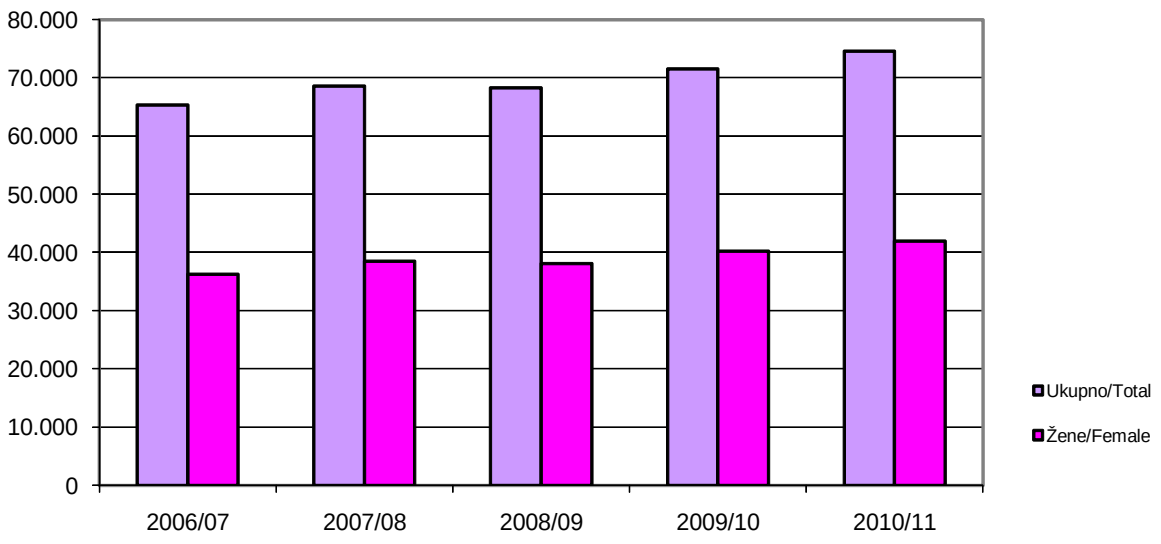

21-8 UPISANI STUDENTI I STUDENTI PRVE GODINE NA VISOKOŠKOLSKIM USTANOVAMA, U ŠK. GODINI 2010/11
ENROLLED STUDENTS AND FIRST YEAR STUDENTS AT INSTITUTIONS OF HIGHER EDUCATION, 2010/11

Visokoškolske organizacije *Institutions of higher education*	Upisani studenti *Enrolled students*							
	Ukupno *Total*	žene *Females*	redovni/redoviti *Regular*		od toga prva godina *Out of that first year*			
			ukupno *Total*	žene *Females*	ukupno *Total*	žene *Females*	redovni/ redoviti *Regular*	žene *Females*
FAKULTETI *FACULTIES*								
Prirodno-matematički *Natural Science & Mathematics*	2.517	1.716	2.357	1.614	1.223	829	1.117	768
Fakultet prirodnoslovnih i odgojnih znanosti *Natural Science & Nurtures*	1647	1187	1250	862	877	581	695	447
Arhitektonski *Architecture*	621	339	620	338	235	126	234	125
Građevinski *Civil Engineering*	1.414	488	1.414	488	707	240	707	240
Mašinski/Strojarski *Mechanical Engineering*	2.290	486	2.272	484	1.320	289	1.306	287
Fakultet strojarstva i računarstva *Faculty of Mechanical Engineering*	649	114	547	96	311	48	284	47
Tehnički *Faclty of Tehnigue*	820	243	741	227	434	116	405	111
Metalurgiju i metale *Metallurgy*	276	147	276	147	174	88	174	88
Saobraćaj i komunikacije *Transport and Communications*	757	259	757	259	384	119	384	119
Elektrotehnički *Electrical Engineering*	1151	427	1150	427	624	226	624	226
Elektrotehnike *Electrical*	683	164	683	164	280	80	280	80
Rudarsko-geološki-građevinski *Mining - Geology*	1315	386	1315	386	723	175	723	175
Tehnološki *Chemical Engineering*	861	531	861	531	393	224	393	224
Medicinski *Medicine*	3.222	2.047	2.925	1.859	727	437	544	331
Stomatološki *Dentistry*	572	324	572	324	133	78	133	78
Farmaceutski *Pharmacy*	1.747	1.435	1.747	1.435	341	280	341	280
Poljoprivredni *Agriculture*	852	493	672	395	474	269	386	218
Visoka zdravstvana škola *School of Higher Learning in Health*	675	477	327	208	246	162	127	75
Agronomski *Agronomy*	409	216	373	200	133	68	133	68
Šumarski *Forestry*	536	167	532	166	236	66	233	66
Veterinarski *Veterinary*	494	166	494	166	229	90	229	90
Biotehnički *Biotechnical*	447	226	447	226	244	103	244	103
Pravo *Law*	8.383	5.268	5.314	3.485	2.713	1.585	1.819	1.107
Ekonomski *Economic*	10.325	6.351	8.134	5.068	4.221	2.441	3.389	1.995

21-8 UPISANI STUDENTI I STUDENTI PRVE GODINE NA VISOKOŠKOLSKIM USTANOVAMA, U ŠK. GODINI 2010/11 (nastavak)
ENROLLED STUDENTS AND FIRST YEAR STUDENTS AT INSTITUTIONS OF HIGHER EDUCATION, 2010/11 (continued)

Visokoškolske organizacije *Institutions of higher education*	Upisani studenti *Enrolled students*							
	Ukupno *Total*	žene *Females*	redovni/redoviti *Regular*		od toga prva godina *Out of that first year*			
			ukupno *Total*	žene *Females*	ukupno *Total*	žene *Females*	redovni/ redoviti *Regular*	žene *Females*
Fakultet za poslovni menadžment *Faculty for Business Managmement*	623	414	540	364	190	121	190	121
Političkih nauka *Political Sciences*	4364	2525	2935	1794	2340	1248	1572	880
Filozofski *Philosophy*	7.416	5.388	6.122	4.446	3.059	2.087	2.556	1.750
Pedagoška akademija *Academy of Education*	907	835	551	502	509	463	340	305
Fakultet zdravstvenih studija *Sanitary faculty*	1.474	987	842	560	504	328	256	167
Fakultet informacijskih tehnologija *Faculty of Information Technologies*	730	74	729	74	324	27	324	27
Edukacijsko rehabilitacijski *Special Education*	502	412	502	412	229	183	229	183
Fakultet sporta i tjelesnog odgoja *Faculty of Sport and Physical Upbringing*	966	154	611	122	387	70	289	61
Fakultet za tjelesni odgoj i sport *Faculty for Physical Upbringing and Sport*	267	34	267	34	110	14	110	14
Kriminalističkih nauka *Criminology*	1300	417	924	322	427	128	312	102
Pedagoški *Pedagogical*	2.253	1.721	1.769	1.361	810	561	606	430
Fakultet humanističkih nauka *Studies for Humane*	639	460	456	328	188	120	141	92
Nastavnički fakultet *Faculty of Teaching*	1314	841	838	573	395	205	260	161
Agromediteranski fakultet *Studies for Mediterranean Culture*	305	146	246	125	119	53	100	48
Zdravstveni fakultet *Faculty of Health*	237	154	111	73	77	50	33	23
Islamski pedagoški fakultet *Islamish Pedagogical Faculty*	718	435	390	278	261	156	153	111
UMJETNIČKE AKADEMIJE *ART ACADEMIES*								
Likovnih umjetnosti *Academy of Fine Arts*	320	180	318	180	116	62	114	62
Muzička akademija *Academy of Music*	256	153	255	153	103	62	103	62
Scenskih umjetnosti *Academy of Scenes Arts*	56	24	56	24	23	11	23	11
Dramskih umjetnosti *Academy of Dramatic Arts*	59	20	53	19	12	5	12	5
VJERSKE ŠKOLE - FAKULTETI *FACULTY OF THEOLOGY*								
Islamskih nauka *Islamish Sciences*	702	137	279	87	384	57	118	33
Vrhbosanska visoka teološka škola *Catholic Theological High School*	80	14	80	14	18	2	18	2
Franjevačka teologija *Theology of Saint Francisci Assisiencies*	73	14	73	14	14	5	14	5

21-8 UPISANI STUDENTI I STUDENTI PRVE GODINE NA VISOKOŠKOLSKIM USTANOVAMA, U ŠK. GODINI 2010/11 (nastavak)
ENROLLED STUDENTS AND FIRST YEAR STUDENTS AT INSTITUTIONS OF HIGHER EDUCATION, 2010/11 (continued)

Visokoškolske organizacije *Institutions of higher education*	Upisani studenti *Enrolled students*							
	Ukupno *Total*	žene *Females*	redovni/redoviti *Regular*		od toga prva godina *Out of that first year*			
			ukupno *Total*	žene *Females*	ukupno *Total*	žene *Females*	redovni/ redoviti *Regular*	žene *Females*
INTERNACIONALNI STUDIJ *INTERNATIONAL STUDY*								
Sarajevska škola za nauku i tehnologiju *Sarajevo Scholl of Science & Technology*	332	145	326	142	91	40	88	39
Internacionalni Univerzitet *Internacional University*	995	437	995	437	499	195	499	195
AU BiH Tuzla *Amercan Intrnational University in Tuzla*	345	148	345	148	60	28	60	28
Philip Noel Backer *Philip Noel Backer*	89	47	51	27	47	25	25	12
Internacionalni Burch univerzitet *Burch International University*	575	270	575	270	302	131	302	131
PRIVATNI FAKULTETI *PRIVATE FACULTIES*								
Fakultet za javnu upravu *Faculty for public administration*	246	142	116	57	67	33	42	18
Fakultet za menadžment i turizam *Managment and tourist*	383	162	134	56	142	57	70	31
Ekonomski fakultet *Faculty of economics*	367	124	104	43	105	26	36	12
Fakultet za privrednu i tehničku logistiku *Faculty for economic and rehnical logistic*	28	5	4	-	1	-	-	-
Fakuletet poslovne ekonomije *Faculty for business economy*	575	288	110	59	210	98	39	22
Fakultet poslovne informatike *Faculty for business informatics*	208	24	72	12	86	5	29	3
Fakultet pravnih nauka *Faculty for law*	158	77	48	19	60	23	23	5
Grafički fakultet *Graphic faculty*	99	22	52	13	38	8	24	6
Kineziološki fakultet *Kineziology faculty*	302	117	89	31	161	57	51	15
Pravni fakultet *Law*	686	325	195	84	175	73	57	19
Fakultet zdravstvene njege *Faculty of health care*	318	210	155	103	116	76	53	36
Saobraćajni fakultet *Faculty of transport*	399	31	131	9	134	11	44	4
Interdiclipinarne postdiplomske studije *Interdisciplinary Graduate Studies*	59	47	59	47	59	47	59	47
Zdravstveni fakultet *Faculty of Health*	111	85	52	40	57	46	29	22
Ekološki fakultet *Environmentally Faculty*	31	11	9	3	31	11	9	3

21-9 NASTAVNICI, SURADNICI U NASTAVI I VANJSKI SURADNICI NA VISOKOŠKOLSKIM USTANOVAMA
TEACHERS AT INSTITUTIONS OF HIGHER EDUCATION

	Nastavnici *Teachers*		Suradnici u nastavi *Adviser in instruction*		Vanjski suradnici *External co-worker*	
	svega *All*	**žene** *Females*	**svega** *All*	**žene** *Females*	**svega** *All*	**žene** *Females*
			UKUPNO *TOTAL*			
2006/07	1.094	309	1.299	688	2.642	863
2007/08	1.230	378	1.346	728	3.185	1.130
2008/09	1.315	411	1.404	761	2.997	994
2009/10[1)]	5.822	2.270	-	-	-	-
2010/11[1)]	5.895	2.389	-	-	-	-
			FAKULTETI *FACULTIES*			
2006/07	969	281	1.175	630	2.280	739
2007/08	1.053	338	1.215	662	2.808	1.043
2008/09	1.108	366	1.262	690	2.560	897
2009/10[1)]	4.842	1.989	-	-	-	-
2010/11[1)]	4.872	2.100	-	-	-	-
			UMJETNIČKE AKADEMIJE *ART ACADEMIES*			
2006/07	71	23	66	27	97	28
2007/08	78	26	69	26	109	37
2008/09	83	28	67	30	100	32
2009/10[1)]	259	98	-	-	-	-
2010/11[1)]	281	107	-	-	-	-
			INTRENACIONALNI STUDIJ *INTERNACIONAL STUDY*			
2006/07	19	5	38	25	53	20
2007/08	29	9	38	30	70	24
2008/09	33	10	41	32	73	24
2009/10[1)]	249	95	-	-	-	-
2010/11[1)]	191	70	-	-	-	-
			PRIVATNI FAKULTETI *PRIVATE FACULTIES*			
2006/07	3	1	3	3	33	7
2007/08	38	5	11	7	159	24
2008/09	60	7	21	6	221	39
2009/10[1)]	381	77	-	-	-	-
2010/11[1)]	467	101	-	-	-	-

21-9 NASTAVNICI, SURADNICI U NASTAVI I VANJSKI SURADNICI NA VISOKOŠKOLSKIM USTANOVAMA (nastavak)
TEACHERS AT INSTITUTIONS OF HIGHER EDUCATION (continued)

	Nastavnici *Teachers*		Suradnici u nastavi *Adviser in instruction*		Vanjski suradnici *External co-worker*	
	svega *All*	**žene** *Females*	**svega** *All*	**žene** *Females*	**svega** *All*	**žene** *Females*
VJERSKE ŠKOLE - FAKULTETI *FACULTY OF THEOLOGY*						
2006/07	32	-	15	1	42	2
2007/08	32	-	13	3	39	2
2008/09	31	-	13	3	43	2
2009/10[1)]	91	11	-	-	-	-
2010/11[1)]	84	11	-	-	-	-
VIŠE ŠKOLE *HIGH SCHOOLS (2-3 YEAR PEOGRAM)*						
2006/07	-	-	2	2	137	67

[1)] **Podaci uključuju broj nastavnika i suradnika u nastavi koji predaju na visokoškolskim ustanovama. Jedna osoba može predavati na nekoliko visokoškolskih ustanova te iskazani broj ne daje broj fizičkih osoba, stoga je ukupan broj nastavnika i suradnika povećan u odnosu na predhodne godine.**

[1)] *Data include the number of academic staff who teach at institutions of higher education.Since it is possible that one person teach at several institutions of higher education,the given number does not present the actual number of physical persons.*

POSTOTAK ŽENA U STRUKTURI NASTAVNOG OSOBLJA NA VISOKOŠKOLSKIM, ŠKOLSKA GODINA 2006/07-2010/11
SHARE OF WOMEN IN TEACHING STAFF STRUCTURE OF HIGHER EDUCATION, 2006/07-2010/11 SCHOOL YEAR

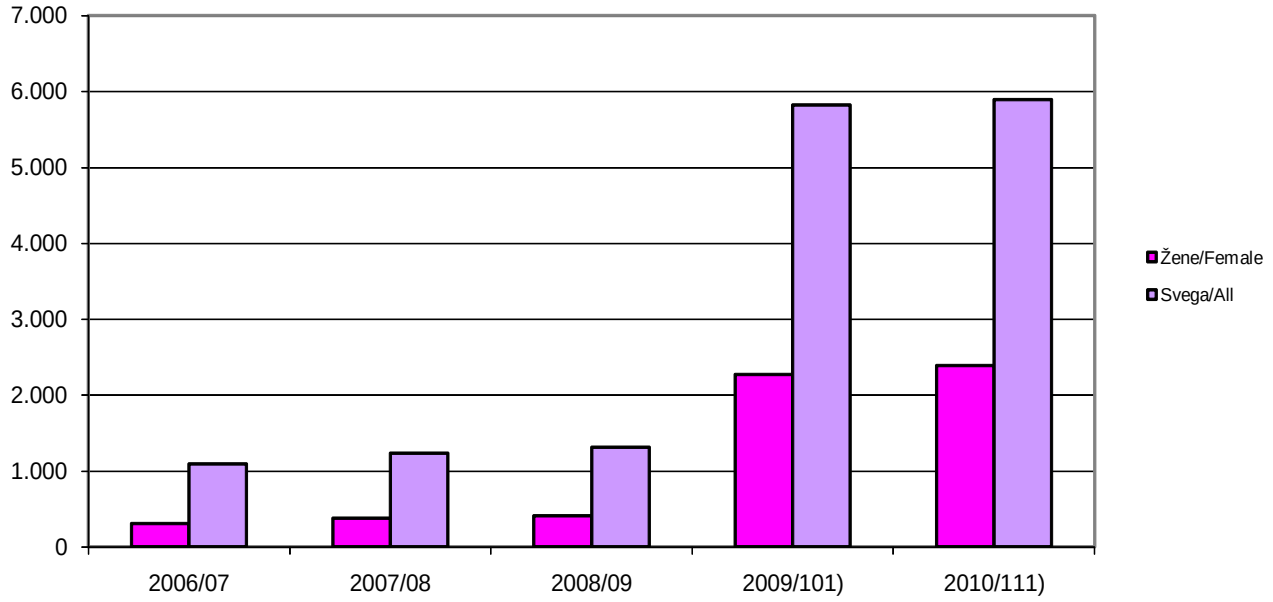

21-10 NASTAVNICI NA VISOKOŠKOLSKIM USTANOVAMA
TEACHER AT INSTITUTIONS OF HIGHER EDUCATION

	Nastavnici i suradnici *Teachers*											
			od ukupnog: sa punim radnim vremenom *Out of total: full-time teachers*									
	ukupno *Total*	žene *Females*	ukupno *Total*		redovni/redoviti profesori *Regular professor*		vanredni/ izvanredni profesori *Associate professor*		docenti *Docent*		ostali *Other*	
			svega *All*	žene *Females*	svega *All*	žene *Females*	svega *All*	žene *Females*	svega *All*	žene *Females*	svega *All*	žene *Females*
UKUPNO *TOTAL*												
2006/07	1.094	309	995	282	324	64	273	66	360	139	38	13
2007/08	1.230	378	1.060	316	339	69	305	78	382	156	34	13
2008/09	1.315	411	1.111	339	339	66	308	86	436	175	28	12
2009/10[1)]	5.822	2.270	2.969	1.260	495	102	398	112	618	252	1.458	794
2010/11[1)]	5.895	2.389	3.433	1.461	551	106	510	154	707	290	1.665	911
FAKULTETI *FACULTIES*												
2006/07	969	281	871	255	264	58	253	60	326	128	28	9
2007/08	1.053	338	894	278	263	61	272	70	337	140	22	7
2008/09	1.108	366	942	299	264	58	276	77	385	158	17	6
2009/10[1)]	4.842	1.989	2467	1090	397	91	347	103	526	228	1197	668
2010/11[1)]	4.872	2.100	2.876	1.287	432	96	425	145	589	256	1.430	790
UMJETNIČKE AKADEMIJE *ART ACADEMIES*												
2006/07	71	23	70	22	30	6	17	6	23	10	-	-
2007/08	78	26	77	25	30	7	20	6	27	12	-	-
2008/09	83	28	82	27	30	7	21	7	31	13	-	-
2009/10[1)]	259	98	176	69	38	9	27	9	37	16	74	35
2010/11[1)]	281	107	173	68	36	9	28	9	44	20	65	30
VJERSKE ŠKOLE - FAKULTETI *FACULTY OF THEOLOGY*												
2006/07	32	-	32	-	21	-	1	-	6	-	4	-
2007/08	32	-	32	-	21	-	3	-	4	-	4	-
2008/09	31	-	31	-	21	-	4	-	3	-	3	-
2009/10[1)]	87	11	77	8	27	-	9	-	8	1	33	7
2010/11[1)]	84	11	73	9	26	-	12	-	7	-	28	9

21-10 NASTAVNICI NA VISOKOŠKOLSKIM USTANOVAMA (nastavak)
TEACHER AT INSTITUTIONS OF HIGHER EDUCATION (continued)

	Nastavnici *Teachers*											
			od ukupnog: sa punim radnim vremenom *Out of total: full-time teachers*									
	ukupno *Total*	žene *Females*	ukupno *Total*		redovni/redoviti profesori *Regular professor*		vanredni/ izvanredni profesori *Associate professor*		docenti *Docent*		ostali *Other*	
			svega *All*	žene *Females*	svega *All*	žene *Females*	svega *All*	žene *Females*	svega *All*	žene *Females*	svega *All*	žene *Females*
INTERNACIONALNI STUDIJ *INTERNACIONAL STUDY*												
2006/07	19	5	19	5	8	-	1	-	4	1	6	4
2007/08	29	9	29	9	11	-	4	1	7	3	7	5
2008/09	33	10	33	10	12	-	1	1	13	4	7	5
2009/10[1)]	249	95	206	86	20	2	12	-	37	7	137	77
2010/11[1)]	191	70	157	63	16	1	13	-	45	12	83	50
PRIVATNI FAKULTETI *PRIVATE FACULTES*												
2006/07	3	-	3	-	1	-	1	-	1	-	-	-
2007/08	38	5	28	4	14	1	6	1	7	1	1	1
2008/09	60	7	23	3	12	1	6	1	4	-	1	1
2009/10[1)]	381	77	43	7	13	-	3	-	10		17	7
2010/11[1)]	467	101	154	34	41	-	30	-	19	2	56	29

[1)] Podaci uključuju broj nastavnika i suradnika u nastavi koji predaju na visokoškolskim ustanovama. Jedna osoba može predavati na nekoliko visokoškolskih ustanova te iskazani broj ne daje broj fizičkih osoba, stoga je ukupan broj nastavnika i suradnika povećan u odnosu na predhodne godine.

[1)] Data include the number of academic staff who teach at institutions of higher education.Since it is possible that one person teach at several institutions of higher education,the given number does not present the actual number of physical persons.

NASTAVNICI SA PUNIM RADNIM VREMENOM U ŠK. GOD.2010/11
FULL-TIME TEACHERS , 2010/11 SCHOOL YEAR

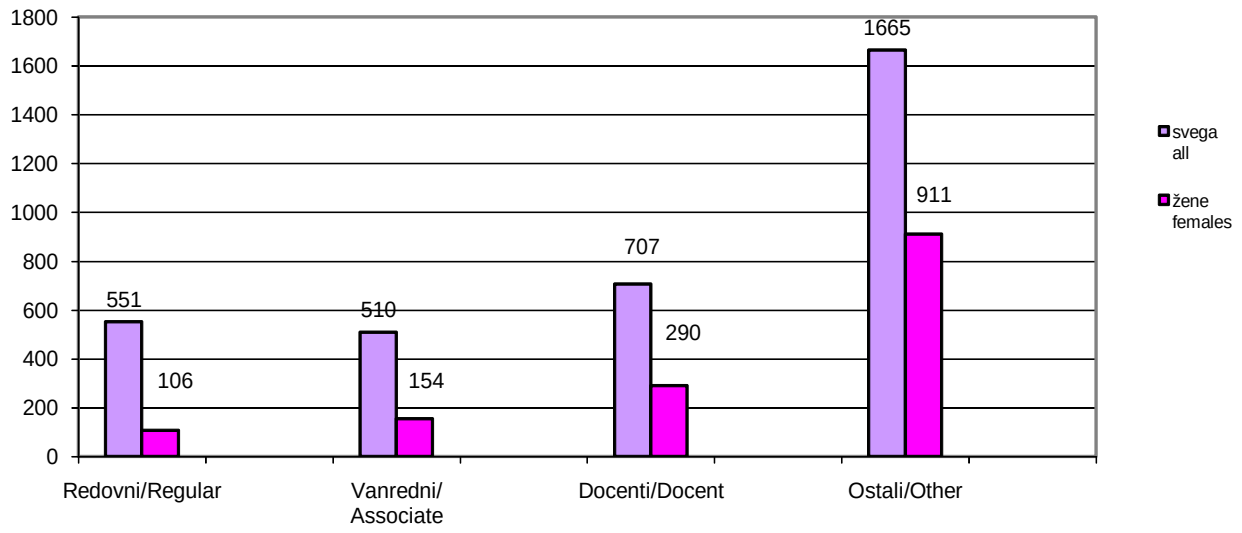

21-11 NASTAVNICI I SURADNICI U NASTAVI PO VISOKOŠKOLSKIM USTANOVAMA 2010/11
TEACHERS AND ADVISERS IN INSTRUCTION AT INSTITUTIONS OF HIGHER EDUCATION, 2010/2011

	Nastavnici i suradnici u nastavi *Teachers and advisers in instructions*						FTE[2] zaposleni nastavnici i suradnici sa kraćim od punog radnog vremena na neodređeno vrijeme/ *FTE academic staff on the permanent basis*		FTE[2] zaposleni nastavnici i suradnici sa kraćim od punog radnog vremena na određeno vrijeme/ *FTE academic staff on the temporary basic*	
	ukupno[1] *Total*	žene[1] *Females*	prema naučnom/ znanstvenom naslovu *By post-graduate degrees*							
			doktori nauka/ znanosti *Doctors of science*		magistri i mr. specijalisti *Master of science & master specialists*					
			svega *All*	žene *Females*	svega *All*	žene *Females*	ukupno *Total*	žene *Females*	ukupno *Total*	žene *Females*
FEDERACIJA BiH *FEDERATION OF B&H*	**5.895**	**2.389**	**3.202**	**997**	**1.560**	**780**	**55,50**	**16,40**	**894,21**	**331,72**
FAKULTETI *FACULTIES*	**4.872**	**2.100**	**2.688**	**923**	**1.206**	**629**	**38,60**	**13,40**	**726,97**	**288,85**
Prirodno-matematički *Natural Science-Mathematics*	280	135	153	56	60	37	0,50	-	27,28	9,48
Fakultet prirodnoslovnih i odgojnih znanosti *Natural Science & Nurtures*	219	89	131	44	26	9	-	-	88,50	33,50
Arhitektonski *Architecture*	69	31	30	13	20	9	0,50	-	10,90	3,70
Građevinski *Civil Engineering*	187	54	86	19	73	26	1,00	-	20,00	4,00
Mašinski/Strojarski *Mechanical Engineering*	214	37	120	19	59	15	1,30	0,50	31,90	6,60
Fakultet strojarstva i računarstva *Mechanical Engineering*	86	18	50	11	22	5	2,00	-	30,00	5,00
Tehnički *Faclty of Tehnigue*	68	18	41	10	21	5	-	-	3,00	-
Metalurgiju i materijale *Metallurgy*	38	20	24	13	3	1	-	-	7,00	5,00
Saobraćaj i komunikacije *Transport and Communications*	66	10	35	5	13	2	-	-	16,70	2,20
Elektrotehnički/Elektrotehnike *Electrical Engineering*	171	42	80	13	47	12	2,90	0,40	1,10	-
Rudarsko-geološki *Mining and Geology*	84	15	57	9	10	-	-	-	9,10	1,80
Tehnološki *Chemical Engineering*	40	14	24	7	6	3	-	-	1,50	0,30
Medicinski *Medicine*	757	415	377	177	257	167	13,00	7,60	142,16	81,46
Stomatološki *Dentistry*	75	58	42	29	24	21	-	-	-	-
Farmaceutski *Pharmacy*	92	64	43	25	35	30	0,50	-	14,20	8,90
Poljoprivredni *Agriculture*	111	40	71	26	23	8	-	-	20,50	4,50
Visoka zdravstvena škola *School of Higher Learning in Health*	28	8	18	3	5	1	1,90	0,20	4,60	1,80
Agronomski *Agronomy*	101	43	74	29	14	7	-	-	-	-

21-11 NASTAVNICI I SURADNICI U NASTAVI PO VISOKOŠKOLSKIM USTANOVAMA 2010/11 (nastavak)
TEACHERS AND ADVISERS IN INSTRUCTION AT INSTITUTIONS OF HIGHER EDUCATION, 2010/11(continued)

	Nastavnici i suradnici u nastavi *Teachers and advisers in instructions*						FTE[2)] zaposleni nastavnici i suradnici sa kraćim od punog radnog vremena na neodređeno vrijeme/ *FTE academic staff on the permanent basis*		FTE[2)] zaposleni nastavnici i suradnici sa kraćim od punog radnog vremena na određeno vrijeme/ *FTE academic staff on the temporary basic*	
	ukupno *Total*	žene *Female*	prema naučnom/ znanstvenom naslovu *By post-graduate degrees*							
			doktori nauka/ znanosti *Doctors of science*		magistri i mr. specijalisti *Master of science & master specialists*					
			svega *All*	žene *Females*	svega *All*	žene *Females*	ukupno *Total*	žene *Females*	ukupno *Total*	žene *Females*
Šumarski *Forestry*	50	17	31	11	14	4	-	-	6,00	3,00
Veterinarski *Veterinary Faculty*	89	35	48	16	22	9	-	-	2,50	0,50
Zdravstveni fakultet *Faculty of Health*	63	35	20	5	29	20	0,70	-	-	-
Fakultet zdravstvenih studija *Sanitary faculty*	237	120	114	53	75	36	-	-	98,46	46,2
Biotehnički *Biotechnical*	52	28	29	9	7	4	-	-	11,503	7,00
Pravni *Law*	193	86	119	34	51	35	0,60	-	7,90	1,70
Ekonomski *Economics*	232	104	144	46	28	16	1,80	-	13,10	3,70
Fakultet za poslovni menadžment *Faculty for Business Managmement*	33	10	22	2	7	5	0,50	-	6,82	0,66
Političkih nauka *Political Sciences*	65	26	39	14	17	7	1,00	-	-	-
Filozofski *Philosophy*	516	264	283	105	93	66	1,00	-	60,10	22,30
Pedagoška akademija *Academy of Education*	77	41	52	23	13	10	-	-	19,00	6,60
Fakultet informacijskih tehnologija *Faculty of Information Technologies*	28	8	15	5	4	1	-	-	7,20	1,80
Edukacijsko rehabilitacijski *Special-Education*	52	35	20	13	12	9	0,20	0,20	7,90	3,90
Fakul. sporta i tjel. odg./Tjel. odg. i *Faculty of Sport and Physical Upbringing*	73	13	57	12	11	1	7,70	4,00	1,60	0,60
Kriminalističkih nauka *Criminology*	37	10	26	6	6	2	-	-	-	-
Pedagoški *Education*	130	66	55	17	27	14	-	-	17,20	10,10
Humanističkih nauka *Studies for Humane*	23	12	8	5	15	7	0,50	-	-	-
Nastavnički fakultet *Faculty of Teaching*	112	33	75	17	27	9	-	-	13,00	3,60
Agromediteranski fakultet *Studies for Agromediterranean Culture*	33	14	23	6	10	8	1,00	0,50	7,75	2,75
Islamski pedagoški fakultet *Islamish Pedagogical Faculty*	91	32	52	16	20	8	-	-	18,50	6,20
Agromediteranski fakultet *Studies for Agromediterranean Culture*	33	14	23	6	10	8	1,00	0,50	7,75	2,75
Islamski pedagoški fakultet *Islamish Pedagogical Faculty*	91	32	52	16	20	8	-	-	18,50	6,20

21-11 NASTAVNICI I SURADNICI U NASTAVI PO VISOKOŠKOLSKIM USTANOVAMA 2010/11 (nastavak)
TEACHERS AND ADVISERS IN INSTRUCTION AT INSTITUTIONS OF HIGHER EDUCATION, 2010/11 (continued)

	Nastavnici i suradnici u nastavi *Teachers and advisers in instructions*						FTE[2)] zaposleni nastavnici i suradnici sa kraćim od punog radnog vremena na neodređeno vrijeme/ *FTE academic staff on the permanent basis*		FTE[2)] zaposleni nastavnici i suradnici sa kraćim od punog radnog vremena na određeno vrijeme/ *FTE academic staff on the temporary basic*	
	ukupno *Total*	žene *Female*	prema naučnom/ znanstvenom naslovu *By post-graduate degrees*							
			doktori nauka/ znanosti *Doctors of science*		magistri i mr. specijalisti *Master of science & master specialists*					
			svega *All*	žene *Females*	svega *All*	žene *Females*	ukupno *Total*	žene *Females*	ukupno *Total*	žene *Females*
AKADEMIJE *ACADEMIES*	**281**	**107**	**78**	**24**	**155**	**68**	**1,00**	**1,00**	**36,10**	**13,30**
Akademija likovnih umjetnosti *Academy of Fine Arts*	99	28	15	4	57	19	-	-	10,20	3,40
Muzička akademija *Academy of Music*	84	43	33	11	39	25	0,50	0,50	12,60	5,70
Akademija scenskih umjetnosti *Academy of Scenes Art*	62	25	8	4	54	21	-	-	9,40	3,40
Akademija dramskih umjetnosti *Academy of Dramatic*	36	11	22	5	5	3	0,50	0,50	3,90	0,80
VJERSKI FAKULTETI *FACULTIES OF THEOLOGY*	**84**	**11**	**55**	**2**	**23**	**4**	-	-	**6,20**	**1,00**
Islamskih nauka *Islamish Sciences*	37	9	20	1	12	4	-	-	6,20	1,00
Vrhbosanska visoka teološka škola *Catholic Theological High School*	26	2	17	1	8	-	-	-	-	-
Franjevačka teologija *Theology of Saint Francisci Assisiencies*	21	-	18	-	3	-	-	-	-	-
INTERNACIONALNI STUDIJ *INTERNACIONAL STUDY*	**191**	**70**	**89**	**13**	**84**	**47**	**1,90**	**0,50**	**9,90**	**1,50**
Sarajevska škola za nauku i tehnologiju *Sarajevo Scholl of Science & Technology*	52	28	29	5	39	25	1,40	0,50	6,00	0,50
Internacionalni Univerzitet *Internacional University*	44	20	18	3	26	17	-	-	-	-
AU BiH Tuzla *American International University in Tuzla*	24	3	20	1	4	2	-	-	0,50	-
Philip Noel Backer *Philip Noel Backer*	23	6	-	-	-	-	-	-	-	-
Internacionalni Burch univerzitet *Burch International University*	48	13	22	4	15	3	0,50	-	3,40	1,00
PRIVATNI FAKULTETI *PRIVATE FACULTIES*	**467**	**101**	**292**	**35**	**92**	**32**	**14,002**	**1,50**	**115,00**	**27,10**
Fakultet za javnu upravu *Faculty for public administration*	17	4	14	2	-	-	0,50	-	2,20	0,20

21-11 NASTAVNICI I SURADNICI U NASTAVI PO VISOKOŠKOLSKIM USTANOVAMA 2010/11 (nastavak)
TEACHERS AND ADVISERS IN INSTRUCTION AT INSTITUTIONS OF HIGHER EDUCATION, 2010/11 (continued)

	Nastavnici i suradnici u nastavi *Teachers and advisers in instructions*						**FTE[2] zaposleni nastavnici i suradnici sa kraćim od punog radnog vremena na neodređeno vrijeme/** *FTE academic staff on the permanent basis*		**FTE[2] zaposleni nastavnici i suradnici sa kraćim od punog radnog vremena na određeno vrijeme/** *FTE academic staff on the temporary basic*	
	ukupno *Total*	**žene** *Female*	**prema naučnom/ znanstvenom naslovu** *By post-graduate degrees*							
			doktori nauka/ znanosti *Doctors of science*		**magistri i mr. specijalisti** *Master of science & master specialists*					
			svega *All*	**žene** *Females*	**svega** *All*	**žene** *Females*	**ukupno** *Total*	**žene** *Females*	**ukupno** *Total*	**žene** *Females*
Fakultet za menadžment i turizam *Managment and tourist*	35	5	26	2	3	1	-	-	7,80	0,90
Ekonomski fakultet *Faculty of economics*	30	4	15	-	8	1	-	-	6,00	0,50
Fakultet za privrednu i tehnič.logist *Faculty for econ and tehnical logistic*	30	4	16	-	6	1	0,502	-	11,50	2,00
Fakultet poslovne ekonomije *Faculty for business economy*	37	7	25	4	7	1	1,50	0,50	13,00	2,50
Fakultet poslovne informatike *Faculty for business informatics*	21	1	12	1	4	-	2,00	0,50	7,50	-
Fakultet pravnih nauka Faculty for law	22	3	16	1	1	1	2,50	-	5,00	1,50
Grafički fakultet *Graphic faculty*	39	5	34	-	5	5	0,50	-	-	-
Kineziološki fakultet *Kineziology faculty*	39	9	32	5	7	4	-	-	8,40	2,10
Pravni fakultet *Law*	35	10	23	2	11	7	3,00	-	3,00	0,50
Fakultet zdravstvene njege *Faculty of health care*	40	20	24	11	5	3	0,50	0,50	16,50	7,50
Saobraćajni fakultet *Faculty of Transport*	30	4	16	-	6	1	2,50	-	11,50	2,00
Visoka zdravstvena škola *School of Higher Learning in Health*	48	14	22	4	18	4	-	-	13,00	5,00
Ekološki fakultet *Environmentally Faculty*	25	3	11	2	8	1	-	-	5,00	0,50
Fakultet za menadž. resursa-CKM M *Faculty of Manage. Resources - CKM*	19	8	6	1	3	2	0,50	-	4,60	1,90

[1] Podaci uključuju broj nastavnika i suradnika u nastavi koji predaju na visokoškolskim ustanovama. Jedna osoba može predavati na nekoliko visokoškolskih ustanova te iskazani broj ne daje broj fizičkih osoba.

[1] Data include the number of academic staff who teach at institutions of higher education.Since it is possible that one person teach at several institutions of higher education,the given number does not present the actual number of physical persons.

[2] Podaci su dobiveni kao izračun nastavnika i suradnika u nastavi izražen jedinicom punog radnog vremena i približno odgovaraju stvarnom broju fizičkih osoba.

[2] Data have been obtained as a calculation of the number of academic staff expressed as a FTE unit and approximately correspond to the actual number of physical persons.

21-12 DIPLOMIRANI STUDENTI
GRADUATED STUDENTS

		Ukupno *Total*		Redovni/Redoviti studenti *Regular students*		Vanredni/Izvanredni *Part-time students*	
		svega *All*	**žene** *Females*	**svega** *All*	**žene** *Females*	**svega** *All*	**žene** *Females*
UKUPNO	2006	6.967	3.922	4.894	2.880	2.073	1.042
TOTAL	2007	7.898	4.754	5.385	3.331	2.513	1.423
	2008	9.272	5.658	6.420	4.003	2.852	1.655
	2009	10.096	6.209	7.803	4.875	2.293	1.334
	2010	11.350	7.207	8.448	5.371	2.902	1.836
Fakulteti	2006	6.743	3.795	4.726	2.789	2.017	1.006
Faculties	2007	7.711	4.666	5.219	3.249	2.492	1.417
	2008	8.893	5.437	6.189	3.869	2.704	1.568
	2009	9.625	5.989	7.518	4.757	2.107	1.232
	2010	10.848	6.964	8.192	5.248	2.656	1.716
Prirodno-matematički	2006	224	157	217	155	7	2
Natural Science and	2007	221	156	204	143	17	13
Matemathics	2008	274	192	254	181	20	11
	2009	374	281	349	264	25	17
	2010	377	288	344	261	33	27
Fakultet prirodnoslovnih i odgojnih	2006	172	156	65	60	107	96
znanosti	2007	173	164	72	71	101	93
Natural Science & Nurtures	2008	71	63	31	29	40	34
	2009	53	40	16	13	37	27
	2010	122	97	88	76	34	21
Arhitektonski	2006	114	69	114	69	-	-
Architecture	2007	62	34	62	34	-	-
	2008	238	144	237	144	1	-
	2009	195	107	195	107	-	-
	2010	156	99	156	99	-	-
Građevinski	2006	57	16	57	16	-	-
Civil Engineering	2007	56	12	55	12	1	-
	2008	71	14	71	14	-	-
	2009	167	54	166	53	1	1
	2010	161	60	161	60	-	-
Mašinski	2006	163	24	139	18	24	6
Mechanical Engineering	2007	104	7	80	6	24	1
	2008	107	16	91	14	16	2
	2009	118	12	105	11	13	1
	2010	181	32	178	32	3	-
Fakultet strojarstva i računarstva	2006	16	5	2	1	14	4
Faculty of Mechanical Engineering	2007	58	24	39	17	19	7
	2008	69	13	43	6	26	7
	2009	75	17	61	15	14	2
	2010	86	19	49	14	37	5
Tehnički	2006	95	15	61	7	34	8
Faclty of Tehnigue	2007	87	35	59	29	28	6
	2008	92	42	58	23	34	19
	2009	64	17	32	8	32	9
	2010	82	39	33	14	48	25

21-12 DIPLOMIRANI STUDENTI (nastavak)
GRADUATED STUDENTS (continued)

		Ukupno *Total*		Redovni/Redoviti studenti *Regular students*		Vanredni/Izvanredni *Part-time students*	
		svega *All*	**žene** *Females*	**svega** *All*	**žene** *Females*	**svega** *All*	**žene** *Females*
Metalurgija i materijali	2006	7	1	7	1	-	-
Metallurgy	2007	6	2	6	2	-	-
	2008	5	1	5	1	-	-
	2009	10	4	10	4	-	-
	2010	19	7	19	7	-	-
Saobraćaj i komunikacije	2006	54	8	54	8	-	-
Transport and Comunications	2007	53	19	53	19	-	-
	2008	88	23	85	23	3	-
	2009	95	23	95	23	-	-
	2010	159	64	159	64	-	-
Elektrotehnički	2006	134	49	134	49	-	-
Electrical Engineering	2007	132	43	132	43	-	-
	2008	285	87	285	87	-	-
	2009	285	107	285	107	-	-
	2010	366	135	366	135	-	-
Elektrotehnike	2006	27	6	27	6	-	-
Electrical	2007	45	8	45	8	-	-
	2008	42	12	42	12	-	-
	2009	37	12	37	12	-	-
	2010	48	6	48	6	-	-
Rudarsko geološki	2006	38	7	38	7	-	-
Mining and Geology	2007	113	17	58	9	55	8
	2008	88	26	81	25	7	1
	2009	48	8	48	8	-	-
	2010	69	13	62	11	7	2
Tehnološki	2006	26	14	26	14	-	-
Chemical Engineering	2007	22	9	22	9	-	-
	2008	20	7	20	7	-	-
	2009	33	19	33	19	-	-
	2010	60	35	60	35	-	-
Medicinski	2006	194	107	194	107	-	-
Medicine	2007	187	110	186	110	1	-
	2008	229	147	216	137	13	10
	2009	258	175	244	166	14	9
	2010	267	155	242	135	25	20
Stomatološki	2006	109	67	109	67	-	-
Dentistry	2007	108	83	106	82	2	1
	2008	66	51	66	51	-	-
	2009	73	46	73	46	-	-
	2010	55	38	55	38	-	-
Farmaceutski	2006	86	75	86	75	-	-
Pharmacy	2007	83	67	81	66	2	1
	2008	91	82	91	82	-	-
	2009	78	70	78	70	-	-
	2010	183	159	183	159	-	-

21-12 DIPLOMIRANI STUDENTI (nastavak)
GRADUATED STUDENTS (continued)

		Ukupno *Total*		Redovni/Redoviti studenti *Regular students*		Vanredni/Izvanredni *Part-time students*	
		svega *All*	**žene** *Females*	**svega** *All*	**žene** *Females*	**svega** *All*	**žene** *Females*
Visoka zdravstvena škola	2006	174	125	137	99	37	26
School of Higher	2007	90	70	50	40	40	30
Learning in Health	2008	28	24	3	1	25	23
	2009	35	26	14	12	21	14
	2010	58	48	31	27	27	21
Poljoprivredni	2006	63	31	61	31	2	-
Agriculture	2007	60	29	57	29	3	-
	2008	97	58	93	55	4	3
	2009	132	84	128	82	4	2
	2010	179	106	174	103	5	3
Agronomski	2006	16	9	14	7	2	2
Agronomy	2007	17	10	17	10	-	-
	2008	10	2	10	2	-	-
	2009	55	31	55	31	-	-
	2010	36	24	36	24	-	-
Biotehnički	2006	21	13	21	13	-	-
Biotechnical	2007	16	11	16	11	-	-
	2008	38	27	38	27	-	-
	2009	52	33	51	33	1	-
	2010	52	34	52	34	-	-
Šumarski	2006	23	11	23	11	-	-
Forestry	2007	24	10	13	10	1	-
	2008	55	21	55	21	-	-
	2009	63	25	63	25	-	-
	2010	85	44	83	43	2	1
Veterinarski	2006	66	34	66	34	-	-
Veterinary	2007	111	26	110	26	1	-
	2008	45	18	45	18	-	-
	2009	54	21	54	21	-	-
	2010	77	29	77	29	-	-
Pravni	2006	750	483	466	316	284	167
Law	2007	919	582	556	375	363	207
	2008	791	503	439	284	352	219
	2009	943	606	594	396	349	210
	2010	916	575	494	339	422	236
Ekonomski	2006	1141	713	723	444	418	269
Economics	2007	1.324	864	878	556	446	308
	2008	1.795	1.184	1.214	809	581	375
	2009	1821	1201	1379	908	442	293
	2010	2098	1444	1508	1062	590	382
Fakultet za poslovni menadžment	2006	92	63	70	49	22	14
Faculty for Business Management	2007	53	39	40	32	13	7
	2008	93	62	71	46	22	16
	2009	111	79	73	52	38	27
	2010	116	79	95	64	21	15
Političkih nauka	2006	447	232	268	173	179	59
Political sciences	2007	543	243	285	171	258	72
	2008	630	374	403	261	227	113
	2009	681	417	526	320	155	97
	2010	660	424	428	290	232	134

21-12 DIPLOMIRANI STUDENTI (nastavak)
GRADUATED STUDENTS (continued)

		Ukupno *Total*		Redovni/Redoviti studenti *Regular students*		Vanredni/Izvanredni *Part-time students*	
		svega *All*	**žene** *Females*	**svega** *All*	**žene** *Females*	**svega** *All*	**žene** *Females*
Filozofski	2006	787	610	692	538	95	72
Philosophy	2007	1200	938	948	745	252	193
	2008	1.229	1.012	1.019	835	210	177
	2009	1497	1204	1302	1069	195	135
	2010	1888	1519	1375	1105	513	414
Pedagoška akademija	2006	79	76	45	44	34	32
Academy of Education	2007	151	136	64	59	87	77
	2008	192	165	75	66	117	99
	2009	252	231	224	205	28	26
	2010	245	220	137	129	108	91
Fakultet informacijskih tehnologija	2006	7	-	7	-	-	-
Faculty of Information Technologies	2007	33	11	28	11	5	-
	2008	21	8	20	8	1	-
	2009	22	8	22	8	-	-
	2010	18	3	18	3	-	-
Fakultet za tjelesni odgoj i sport	2006	57	8	57	8	-	-
Faculty for Physical Upbringing	2007	97	7	47	2	50	5
and Sport	2008	56	8	49	7	7	1
	2009	72	10	64	10	8	-
	2010	101	16	81	12	20	4
Fakultet sporta i tjelesnog odgoja	2006	318	31	67	6	251	25
Faculty of Sport	2007	97	28	54	20	43	8
and Physical Upbringing	2008	368	48	66	11	302	37
	2009	310	52	112	23	198	29
	2010	275	61	200	54	75	7
Edukacijsko rehabilitacijski fakultet	2006	49	39	49	39	-	-
Special Education Faculty	2007	77	61	77	61	-	-
	2008	86	64	86	64	-	-
	2009	43	34	43	34	-	-
	2010	75	61	75	61	-	-
Zdravstveni fakultet	2008	53	43	28	19	25	24
Sanitary faculty	2009	57	45	34	24	23	21
	2010	56	40	22	13	34	27
Kriminalističkih nauka	2006	404	77	287	64	117	13
Criminology	2007	269	67	203	54	66	13
	2008	301	79	227	66	74	13
	2009	291	77	246	65	45	12
	2010	147	39	107	33	40	6
Pedagoški fakultet	2006	204	171	123	98	81	73
Pedagogical	2007	181	144	112	87	69	57
	2008	174	143	110	91	64	52
	2009	220	181	158	130	62	51
	2010	349	288	220	177	129	111
Fakultet humanističkih nauka	2006	51	36	39	28	12	8
Faculty for Humane	2007	84	64	40	30	44	34
	2008	72	62	33	29	39	33
	2009	142	107	80	57	62	50
	2010	86	69	56	48	30	21

21-12 DIPLOMIRANI STUDENTI (nastavak)
GRADUATED STUDENTS (continued)

		Ukupno *Total*		Redovni/Redoviti studenti *Regular students*		Vanredni/Izvanredni *Part-time students*	
		svega *All*	**žene** *Females*	**svega** *All*	**žene** *Females*	**svega** *All*	**žene** *Females*
Nastavnički fakultet	2006	263	111	54	29	209	82
Faculty of Teaching	2007	368	204	93	66	275	138
	2008	385	233	98	66	287	167
	2009	362	236	115	91	247	145
	2010	312	205	311	204	1	1
Islamski pedagoški fakultet [1])	2006	95	48	23	9	72	39
Islamic Pedagogical Faculty	2007	90	39	13	3	77	36
	2008	84	46	20	13	64	33
	2009	108	57	51	34	57	23
	2010	117	62	61	41	56	21
Agromediteranski fakultet	2007	48	24	11	4	37	20
Studies for Agromediterranean Culture	2008	53	33	30	17	23	16
	2009	29	17	23	16	6	1
	2010	43	17	43	17	-	-
Fakultet zdravstvenih studija [2])	2007	187	131	100	71	87	60
Sanitary faculty	2008	183	131	120	81	63	50
	2009	332	228	281	186	51	42
	2010	247	177	143	98	104	79
Vjerski fakulteti-ukupno	2006	67	14	52	10	15	4
Faculty of Theology-total	2007	66	19	56	18	10	1
	2008	74	22	48	15	26	7
	2009	71	20	62	19	9	1
	2010	80	32	59	21	21	11
Islamskih nauka	2006	44	14	29	10	15	4
Islamic Sciences	2007	40	12	30	11	10	1
	2008	59	19	34	12	25	7
	2009	52	15	43	14	9	1
	2010	64	28	43	17	21	11
Vrhbosanska visoka	2006	10	-	10	-	-	-
teološka škola	2007	9	2	9	2	-	-
Chatolic Theological High	2008	6	1	6	1	-	-
School	2009	5	2	5	2	-	-
	2010	4	1	4	1	-	-
Franjevačka teologija	2006	13	-	13	-	-	-
Theology of Saint Francisci	2007	17	5	17	5	-	-
Assisiencies	2008	9	2	8	2	1	-
	2009	14	3	14	3	-	-
	2010	12	3	12	3	-	-
Akademije -ukupno	2006	95	64	95	64	-	-
Academies - total	2007	101	56	100	56	1	-
	2008	99	62	96	61	3	1
	2009	101	49	101	49	-	-
	2010	132	82	131	81	1	1
Akademija dramskih umjetnosti	2006	5	2	5	2	-	-
Academy of Dramatic	2007	4	3	4	3	-	-
	2008	12	5	12	5	-	-
	2009	14	3	14	3	-	-
	2010	9	4	9	4	-	-

21-12 DIPLOMIRANI STUDENTI (nastavak)
GRADUATED STUDENTS (continued)

		Ukupno *Total*		Redovni/Redoviti studenti *Regular students*		Vanredni/Izvanredni *Part-time students*	
		svega *All*	**žene** *Females*	**svega** *All*	**žene** *Females*	**svega** *All*	**žene** *Females*
Likovnih umjetnosti	2006	42	29	42	29	-	-
Academy of Fine Arts	2007	55	32	55	32	-	-
	2008	46	33	46	33	-	-
	2009	26	18	26	18	-	-
	2010	72	44	72	44	-	-
Muzička	2006	37	24	37	24	-	-
Academy of Music	2007	29	16	28	16	1	-
	2008	36	24	33	23	3	1
	2009	48	24	48	24	-	-
	2010	41	27	40	26	1	1
Scenskih umjetnosti	2006	11	9	11	9	-	-
Academy of Scenes Arts	2007	13	5	13	5	-	-
	2008	5	-	5	-	-	-
	2009	13	4	13	4	-	-
	2010	10	7	10	7	-	-
Više škole - ukupno	2006	62	49	21	17	41	32
High School - total	2007	20	13	10	8	10	5
(2 - 3 year program)	2008	119	91	30	26	89	65
Internacionalni studij - ukupno	2008	57	32	57	32	-	-
International study - total	2009	97	39	97	39	-	-
	2010	162	79	154	77	8	2
Internacionalni univerzitet Sarajevo	2009	55	19	55	19	-	-
Internacional University	2010	83	49	83	49	-	-
Sarajevska škola za nauku i tehnologij	2008	57	32	57	32	-	-
Sarajevo school of science and tehnology	2009	42	20	42	20	-	-
	2010	32	13	32	13	-	-
Inter. univerzitet Philip Noel Backer	2010	28	10	20	8	8	2
Philip Noel Backer							
Američki univerzitet u BiH	2010	19	7	19	7	-	-
American University of B&H							
Privatni fakulteti - ukupno	2008	30	14	-	-	30	14
Private faculties - total	2009	202	112	25	11	177	101
	2010	349	184	74	37	275	147
Univerzitet Travnik	2009	130	70	4	3	126	67
University of Travnik	2010	199	96	27	16	172	80
SVEUČ./UNIVERZ. "VITEZ" TRAVNIK	2009	38	20	10	3	28	17
"VITEZ" UNIVERSITY	2010	61	36	16	9	45	27
Fakultet za javnu upravu	2008	30	14	-	-	30	14
Faculty for public administration	2009	34	22	11	5	23	17
	2010	89	52	31	12	58	40

[1] Visoka zdravstvena škola iz Sarajeva i Mostara stekla je status fakulteta i promijenila naziv u fakultet zdravstvenih studija.
[1] School of Higher Learning in Health from Sarajevo and Mostar has been obtained faculty status and changed the name into Faculty of Health.

21-13 PROMOVIRANI MAGISTRI NAUKA/ZNANOSTI I SPECIJALISTI
MASTERS OF SCIENCE AND SPECIALISTS

	2006	2007	2008	2009	2010
UKUPNO *TOTAL*	**252**	**354**	**403**	**462**	**507**
ŽENE *FEMALES*	**102**	**158**	**192**	**207**	**213**
PREMA FAKULTETIMA *BY FACULTIES*					
Prirodno-matematički *Natural Science and Mathematic*	5	35	26	31	43
Arhitektonski *Arhitecture*	1	2	3	1	3
Građevinski *Civil Engineering*	4	2	2	3	3
Mašinski, strojarski, tehnički *Mechanical Engineering*	...	-	-	-	-
Mašinski, strojarski *Mechanical Engineering*	...	-	-	-	-
Mašinski *Mechanical Engineering*	10	17	14	12	15
Strojarski *Mechanical Engineering*	-	-	-	-	1
Tehnički *Faclty of Tehnigue*	1	-	-	2	-
Metalurški *Metallurgy*	-	1	1	-	2
Saobraćajni *Faculty for Transport&Communications*	2	-	-	-	-
Elektrotehnički *Electrical Engineering*	12	17	17	49	33
Elektrotehnike *Electrical*	8	8	12	-	-
Elektrotehnike i mašinstva *Electrical & Mechanical Engineering*	...	...	...	...	...
Edukacijsko rehabilitacijski *Special-Education*	13	2	10	12	8
Rudarsko-geološko građevinski *Mining and Geology*	9	10	21	8	18
Tehnološki *Chemical Engineering*	1	2	3	1	4
Fakultet informacijskih tehnologija *Faculty of Information Technologies*	5	1	-	1	1
Fakultet sporta i tjelesnog odgoja *Faculty of Sport and Physical Upbringing*	7	3	10	10	29
Medicinski *Medicine*	55	88	81	90	64
Farmaceutski *Pharmacy*	1	3	7	3	6
Stomatološki *Dentistry*	7	3	8	-	4
Poljoprivredni *Agriculture*	16	9	7	18	14
Šumarski *Forestry*	1	4	2	2	4
Veterinarski *Veterinary*	10	3	10	5	15
Pravni *Law*	4	12	18	30	39
Ekonomski *Economics*	26	29	43	61	67

21-13 PROMOVIRANI MAGISTRI NAUKA/ZNANOSTI I SPECIJALISTI (nastavak)
MASTERS OF SCIENCE AND SPECIALISTS (continued)

	2006	2007	2008	2009	2010
Agronomski i prehram. tehnološki fak. Faculty of Agriculture	-	-	-	-	1
Muzička akademija Academy of Music	-	-	-	2	-
Fakultet za poslovni menadžment *Faculty for Business Menagment*	1	1	1	-	-
Političkih nauka *Political Science*	12	13	17	50	40
Filozofski *Philosophy*	18	47	37	35	30
Fakultet sporta i tjelesnog odgoja *Faculty of Sport and Physical Upbringing*	7	3	10	-	-
Fakultet tjelesni odgoj i sport *Faculty for Sport and Physical Upbringing*	7	9	7	-	-
Kriminalističkih nauka *Criminology*	-	6	9	17	36
Fakultet humanističkih nauka *Faculty for humane*	-	4	7	12	7
Nastavnički fakultet *Faculty for education & Communications*	-	8	6	1	-
Islamskih nauka *Islamic Science*	-	-	2	4	-
Muzička akademija *Academy of Music*	7	7	7	-	10
Akademija likovnih umjetnosti *Academy of Fine Arts*	9	8	10	2	3
Akademija dramskih umjetnosti *Academy of Dramatics*	-	-	-	-	1
Sarajevska škola za nauku i tehnologiju Sarajevo Scholl of Science & Technology	-	-	-	-	6
PREMA NAUČNIM/ZNANSTVENIM OBLASTIMA *BY FIELDS OF SCIENECE*					
Obrazovanje *Education*	10	22	9	12	20
Umjetnost i humanističke nauke/znanosti *Humanities and Arts*	26	57	44	34	41
Društvene nauke/znanosti i pravo *Social Science and Law*	44	73	88	181	186
Prirodnomatematičke nauke/ znanosti *Natural Science*	20	20	38	54	63
Tehnika, industrija i građevinarstvo *Engineering, Industry and Construction*	31	52	71	54	58
Poljoprivreda *Agriculture*	27	17	21	26	33
Zdravstvo i socijalna zaštita/skrb *Health and Social Welfare*	79	97	107	101	84
Uslužne djelatnosti *Services*	-	6	14	-	4
Nespecificirano *Unspecification*	15	10	9	-	18

21-14 DOKTORI NAUKA/ZNANOSTI
DOCTORS OF SCIENCE

	2006	2007	2008	2009	2010
UKUPNO *TOTAL*	**108**	**103**	**121**	**100**	**140**
ŽENE *FEMALES*	**44**	**37**	**39**	**32**	**65**
PREMA FAKULTETIMA *BY FACULTIES*					
Agromediteranski fakultet Studies for Agromediterranean Culture	-	-	-	3	2
Prirodno-matematički *Natural Science and Mathematic*	3	-	-	2	3
Arhitektonski *Arhitecture*	1	2	3	3	4
Građevinski *Civil Engineering*	2	1	-	1	2
Mašinski,strojarski *Mechanical Engineering*	...	...	...	...	...
Mašinski *Mechanical Engineering*	5	8	2	4	-
Strojarski *Mechanical Engineering*	-	1	1	-	2
Metalurški *Metallurgy*	-	1	2	-	3
Saobraćajni *Transport and Comunications*	1	-	-	-	2
Elektrotehnički *Electrical Engineering*	-	2	3	6	-
Fakultet Elektrotehnike *Faculty of Electrical*	-	2	1	-	2
Šumarski fakultet Faculty of Forestry	-	-	-	1	1
Rudarsko geološko građevinski *Mining and Geology*	3	9	7	5	1
Tehnološki *Chemical Engineering*	6	4	-	-	2
Medicinski *Medicine*	39	26	26	17	39
Farmaceutski *Pharmacy*	2	-	-	-	3
Stomatološki *Dentistry*	2	1	1	2	2
Poljoprivredni *Agriculture*	6	3	4	5	6
Agronomski *Agronomy*	-	1	1	-	-
Biotehnički *Biotechnical*	2	-	-	-	-
Veterinarski *Veterinary*	2	3	6	8	3
Pravni *Law*	4	7	6	5	6
Ekonomski *Economics*	7	5	8	13	24
Fakultet za poslovni menadžment *Faculty for Business Menagment*	-	-	-	1	-
Internacionalni univerzitet Philip Noel Backer International university of Philip Noel Becker	-	-	-	-	2

21-14 DOKTORI NAUKA/ZNANOSTI (nastavak)
DOCTORS OF SCIENCE (continued)

	2006	2007	2008	2009	2010
Tehnički fakultet Faculty of Mechanical Engineering	-	-	-	1	2
Muzička akademija Academy of Music	-	-	-	1	-
Filozofski *Philosophy*	3	12	19	1	11
Fakultet humanističkih nauka *Faculty for Humane*	1	2	1	1	3
Političkih nauka *Political Sciences*	5	5	12	10	9
Fakultet kriminalističkih nauka *Faculty of Criminology*	2	1	-	2	1
Edukacijsko rehabilitacijski fakultet *Special Education Faculty*	3	3	4	5	1
Fakultet informacijskih tehnologija *Faculty of Information Technologies*	-	-	-	-	-
Pedagoški fakultet *Faculty of Education*	-	-	-	-	-
Fakultet sporta i tjelesnog odgoja *Faculty of Sport and Physical Upbringing*	3	2	1	2	4
Fakultet tjelesni odgoj i sport *Faculty for Sport and Physical Upbringing*	3	1	1	-	-
Nastavnički fakultet *Faculty of Teaching*	2	1	2	-	-
Fakultet Islamskih nauka *Faculty of Islamic Sciences*	1	-	2	1	-
PREMA NAUČNIM/ZNANSTVENIM OBLASTIMA *BY FIELDS OF SCIENECE*					
Opći programi General programs	-	-	-	-	1
Obrazovanje *Education*	4	1	-	2	2
Umjetnost i humanističke nauke/znanosti *Humanities and arts*	4	14	21	5	13
Društvene nauke/znanosti i pravo *Social science and law*	18	18	31	36	39
Prirodnomatematičke nauke/ znanosti *Natural science*	2	-	2	2	8
Tehnika, industrija i građevinarstvo *Engineering, industry and construction*	14	26	19	19	17
Poljoprivreda *Agriculture*	10	7	11	17	12
Zdravstvo i socijalna zaštita/skrb *Health and social welfare*	47	32	31	19	44
Uslužne djelatnosti *Services*	-	1	6	-	2
Nespecificirano *Unspecification*	9	2	-	-	2

22 KULTURA, UMJETNOST I SPORT

CULTURE, ART AND SPORT

22-0 METODOLOŠKA OBJAŠNJENJA

NOTES ON METHODOLOGY

Izvori i metode prikupljanja podataka

Podaci iz područja kulture i umjetnosti pružaju informacije o broju, prostornoj mreži, djelovanju i radu pojedinih institucija. Podaci se prikupljaju periodično: godišnje i trogodišnje od izvještajnih jedinica. Na kalendarsku godinu odnose se podaci za filmsku djelatnost, radio i televiziju i biblioteke/knjižnice, a na sezonsku godinu podaci za pozorišta/kazališta.

Podaci iz oblasti sporta rezultat su obrade statističkih izvještaja koje popunjavaju sportske, šahovske, lovačke organizacije te centri za sport i rekreaciju na obrascima Statistički izvještaj sportskih organizacija (SPORT), Statistički izvještaj šahovskih organizacija (ŠAH), Statistički izvještaj lovačkih društava (LOV) i Statistički izvještaj centara za sport i rekreaciju (SPORT-4). Podaci se prikupljaju svake treće godine.

Statističkim istraživanjem obuhvaćene su sve sportske, šahovske, lovačke organizacije te centri za sport i rekreaciju koji su bili aktivni u 2008.

Sources and methods of data collection

The data on culture and arts give information on the number, premises, activity and engagement of respective institutions. They are collected by annual or three-yearly reports. The data on film activity, radio and television and libraries refer to the calendar year, while data on theatres refer to the theatre seasons.

The data on sport are obtained from statistical surveys through the Statistical Report on Sports Associations (SPORT form), the Statistical Report on Chess Associations (CHESS), the Statistical Report on Hunting Associations (HUNT form) and the Statistical Report on Sports and Recreation Centres (SPORT-4 form), which are filled in by sports, chess and hunting associations as well as by sports and recreation centres. Data are collected every third year.

The statistical survey covers all sports, chess and hunting associations clubs as well as sports and recreation centres that were active in 2008.

Definicije

Filmska djelatnost obuhvaća snimanje, distribuciju te prikazivanje filmova.

Kino je dvorana ili otvoreni prostor opremljen uređajima za javno prikazivanje filmova. Kina rade kao stalna u dvorani, pokretna (putujuća) i ljetna. Mogu biti samostalna, u sastavu preduzeća/poduzeća za prikazivanje filmova, u sastavu drugog preduzeća/ poduzeća, kulturno-obrazovne ustanove te privatna.

Radijska i televizijska djelatnost obuhvaća ustanove koje preko odašiljača stvaraju i emitiraju program namijenjen javnosti.

Pozorišta/kazališta obuhvaćaju rad profesionalnih, amaterskih, dječijih i eksperimentalnih pozorišta/kazališta.

Profesionalna pozorišta/kazališta su kulturno-umjetničke ustanove sa stalnim profesionalnim ansamblom i dvoranom u kojoj daju predstave.

Definitions

Film activity includes making and distribution of movies, as well as presentation of movies.

Cinema is an indoor or open air space specially equipped for public presentation of films. It can be a fixed cinema hall, mobile and open air. It can be independent, make part of distribution company, some other company, cultural-educational institution or private.

Broadcasting (radio and television) is provided by institutions that, by means of a transmitter, produce and broadcast a programme for public.

Theatres include professional, amateur and children,s theatre companies.

Professional theatres are cultural-artistic institutions with a permanent professional team and established performance hall.

Dječija pozorišta/kazališta su profesionalna pozorišta/kazališta koja redovno daju predstave za djecu.

Children,s theatres are professional theatres which regularly perform for children.

Amaterska pozorišta/kazališta su kulturno-umjetničke ustanove u čijem ansamblu su pretežno amateri, a mogu biti samostalna ili u sastavu udruženja kulturno-umjetničkog amaterizma.

Amateur theatre is a cultural-artistic institution where the artistic team consists mostly of amateurs; it can be independent or make a constituent unit of some cultural-artistic amateur society.

Kapacitet pozorišta/kazališta i kina je broj raspoloživih sjedala za posjetitelje u stalnoj dvorani pozorišta/kazališta, odnosno kina.

Capacity of a theatre and of cinema is a number of seats for visitors in the performance hall.

Profesionalni orkestri su muzički/glazbeni sastavi profesionalnih muzičara/glazbenika koji izvode simfonijsku i koncertnu muziku/glazbu.

Professional orchestras are groups of professional musicians who perform symphonic and concert music.

Bibliotekom/knjižnicom se smatra svaka sređena zbirka štampanog ili drugim sredstvom umnoženog materijala (knjiga i periodike) i drugih dokumenata uključivši grafičke i audiovizuelne. Osoblje biblioteke/knjižnice korisnicima olakšava korišćenje knjižne građe radi informiranja, istraživanja i obrazovanja.

Library is any organised collection of printed books and periodicals or of any other graphic or audiovisual material. Thee library staff is there to facilitate the use of book material for users, aimed at informing, investigating and educating.

Prema namjeni biblioteke/knjižnice mogu biti nacionalna, visokoškolske, specijalne, javne i biblioteke osnovnih i srednjih škola koje su namijenjene prvenstveno učenicima i nastavnicima.

According to the purpose character, libraries are classified into national, libraries at institutions of higher education, specialised libraries, public libraries and those in primary and secondary schools intended primarily for pupils and teachers.

Sportske organizacije su dobrovoljne organizacije građana koje se osnivaju radi bavljenja sportom, sudjelovanja na sportskim natjecanjima, sportske rekreacije i obuke. Registrirane su kod zakonom određenog tijela državne uprave, odnosno lokalne samouprave navedenih sportskih grana i organizacija .

Sports associations *are voluntary associations of citizens established for engagement in sports, participation on sports competitions, sports recreation and training and promotion of a particular sports branch. They are registered with the competent authority of the state government bodies or self – government units for a particular sports branch.*

Šahovske organizacije su dobrovoljne organizacije građana koje su osnovane radi bavljenja šahom, sudjelovanja na šahovskim natjecanjima i afirmacije šaha, a registrirane su kod šahovskog saveza Bosne i Hercegovine .

Chess associations *are voluntary associations of citizens established for engagement in chess, participation in chess competitions and the promotion of chess. They are registered with the Bosnia and Herzegovina Chess Federation.*

Lovačka društva su dobrovoljne organizacije građana koje se bave lovom, uzgojem i zaštitom divljači te očuvanjem biološke ravnoteže u prirodnim staništima divljači. Registrirana su kod lovačkog saveza Federacije BiH.

Hunting associations *are voluntary associations of citizens established for engagement in hunting, breeding and protection of game and preservation of biological balance in their natural habitats. They are registered with the FB&H Hunting Federation.*

Centri za sport i rekreaciju pružaju usluge građanima s područja sporta i rekreacije, upravljaju sportskim objektima i održavaju ih.

Sports and recreation centres *render services to citizens in the field of sports and recreation. They also manage and maintain sports facilities.*

Sportski objekti su zatvoreni i otvoreni bazeni, dvorane, stadioni i drugi objekti te prirodne uređene površine koje udovoljavaju uvjetima za bavljenje određenom granom (ili granama) sporta.

Sports facilities *are indoor and outdoor swimming pools, arenas, stadiums and other facilities as well as natural arranged spaces that meet criteria for the engagement in a particular branch (or branches) of sports.*

Sportski objekti prve kategorije su objekti koji ispunjavaju uvjete određene propisima o sportskim natjecanjima, za održavanje međunarodnih natjecanja te Evropskih/Europskih i svjetskih prvenstava.

Sports facilities number one category *are facilities that, according to regulations on sports competitions, meet criteria for holding international competitions and European and world championships.*

22-1 POZORIŠTA/KAZALIŠTA
THEATRES

	Pozorišta/ Kazališta *Theatres*	Predstave *Performances*	Posjetitelji *Attendance*		Zaposleni *Employees*			
			ukupno, hilj./tis. *total, ' 000*	po predstavi *per performance*	ukupno *total*	žene *females*	umjetnici *artists*	ostali *other*
			Profesionalna pozorišta/kazališta *Professional theatres*					
2005/06	7	437	101	230	468	213	215	253
2006/07	7	471	114	243	470	214	215	255
2007/08	8	778	123	158	480	213	223	257
2008/09	7	500	94	188	471	211	214	257
2009/10	7	447	89	200	447	208	207	240
			Amaterska pozorišta/kazališta *Amateur theatres*					
2005/06	5	116	26	223	144	81	136	8
2006/07	5	100	27	263	247	148	231	16
2007/08	5	37	8	210	236	132	219	17
2008/09	5	35	9	257	204	118	189	15
2009/10	6	139	29	210	270	165	259	13
			Dječija pozorišta/kazališta *Children' s theatres*					
2005/06	3	512	80	157	62	27	30	32
2006/07	2	429	72	167	53	24	25	28
2007/08	3	561	86	154	66	26	30	36
2008/09	3	528	82	155	66	28	32	34
2009/10	3	421	55	130	66	28	32	34
			Eksperimentalna pozorišta/kazališta *Experimental theatres*					
2000/01	1	48	6	133	4	...	-	4
2001/02	1	33	4	121	4	...	-	4
2002/03	1	12	2	199	4	1	-	4
2003/04	1	11	1	90	4	1	-	4
2009/10	1	80	10	129	-	-	-	-

22-2 KINA
CINEMA

	Kina *Movies*	Predstave *perfomance*	Prikazani filmovi *Films*	Posjetitelji *Attendance*		Zaposleni *Employees*		
				ukupno, ' 000 *Total, ' 000*	po predstavi *per performance*	svega *all*	žene *female*	kinoope - rateri *operator*
2006	32	6.131	933	346	56	141	50	32
2007	28	4.547	843	163	36	114	42	26
2008	23	3.767	448	154	41	83	32	20
2009	16	9.620	418	325	34	79	29	19
2010	19	11.084	557	437	39	101	40	25

22-3 RADIOTELEVIZIJA
BROADCASTING

	Broj stanica/ postaja *Stations*	Jačina odaši-ljača u KW *Power of trans-mitters, KW*	Program, sati *Transmitted programme, hours*			Zaposleni *Employee*					
			ukupno *Total*	govorni *Talk*	muzički/ glazbeni *Musical*	ukupno *Total*	žene *females*	umjet-ničko osoblje *Art staff*	novinari *Journ-list*	spikeri i lektori *Announ-cer, editor*	ostali *Other*
					Radiostanice/radiopostaje *Radio stations*						
2006	78	443	539.204	325.734	213.470	941	422	52	392	87	410
2007	79	442	550.907	342.236	208.671	948	414	52	394	96	406
2008	81	456	575.273	352.048	223.225	988	426	45	401	90	452
2009	80	488	580.970	365.567	215.403	921	397	46	389	82	404
2010	78	514	578.846	364.894	213.952	863	404	48	376	82	357
					Televizijske stanice/postaje *Radio stations*						
2006	29	964	142.093	127.202	14.891	1.110	491	158	417	44	491
2007	28	1.249	144.374	129.362	15.012	1.337	618	86	507	39	705
2008	28	1.473	147.680	131.047	16.633	1.374	637	81	524	59	710
2009	29	1.241	145.413	127.019	18.394	1.352	626	155	540	55	602
2010	28	1.229	152.883	130.688	22.195	1.408	685	109	560	63	678

22-4 BIBLIOTEKE/KNJIŽNICE, KORISNICI I ZAPOSLENI
LIBRARIES, USERS AND EMPLOYEES

Vrsta biblioteke/ knjižnice *Type of libraries*	Broj *Number*	Čitaonice *Reading room*		Članovi *Members*	Korisnici *Users*		Zaposleni *Employees*
		broj sjedala *Number of seats*	mjesta za rad *Working places*		u biblioteci/ knjižnici *in library*	izvan biblioteke/ knjižnice *out of libraries*	
1998	111	1.947	1.264	71.699	69.753	232.241	395
2001	98	2.203	1.949	128.001	137.233	198.200	390
2004	92	1.968	1.338	106.449	111.767	303.710	379
2007	101	2.330	1.548	93.946	87.948	323.040	423
2010	113	2.706	1.805	115.100	112.336	294.262	454
Nacionalna *National*	1	280	280	3.392	1.935	519	70
Javne *Public*	69	1.267	801	75.753	79.264	281.719	273
Visokoškolske *Higher education*	32	1.018	663	33.176	25.520	7.569	66
Specijalne *Specialised*	11	141	61	2.779	5.617	4.455	45

22-5 BIBLIOTEKE/KNJIŽNICE I KNJIŽNI FOND
TYPE OF LIBRARIES AND HOLDINGS

	Ukupno *Total*		Vrste biblioteka/knjižnica *Type of libraries*					
			nacionalna, visokoškolske, specijalne *National, higher education, specialised*		javne *Public*		školske *School libraries*	
	biblioteke/ knjižnice *Libraries*	knjige, u 000 *Books in 000*	biblioteke/knjižnice *Libraries*	knjige, u 000 *Books in 000*	biblioteke/knjižnice *Libraries*	knjige, u 000 *Books in 000*	biblioteke/ knjižnice *Libraries*	knjige, u 000 *Books in 000*
1998	630	4.730	53	803	58	1.334	519	2.593
2001	712	4.880	36	781	62	970	614	3.129
2004	750	5.268	31	624	61	1.020	658	3.624
2007	741	5.532	36	908	65	880	640	3.744
2010	755	6.567	44	1.308	69	1.313	642	3.946

22-6 OBRAĐENA KNJIŽNA GRAĐA (NASLOVI)
PREPARED BOOK MATERIALS

	Knjige i brošure *Books and brochures published*	Novine, časopisi i rukopisi *Newspapers, magazines and manuscripts*	Neknjižna građa *Other materials*
	Ukupno *Total*		
1998	976.138	29.034	12.176
2001	1.032.426	41.136	15.741
2004	1.031.480	49.178	20.501
2007	926.649	47.863	18.276
2010	1.363.910	50.345	27.918
	Nacionalna biblioteka/knjižnica *National library*		
1998	5.200	793	270
2001	-	-	-
2004	3.761	271	556
2007	1.519	463	367
2010	57.560	2.940	1.423
	Javne biblioteke/knjižnice *Public libraries*		
1998	539.286	1.489	7.428
2001	750.081	1.938	7.797
2004	749.495	2.395	7.210
2007	597.489	5.270	6.070
2010	905.299	5.909	3.851

22-6 OBRAĐENA KNJIŽNA GRAĐA (NASLOVI), (nastavak)
PREPARED BOOK MATERIALS (continued)

	Knjige i brošure *Books and brochures published*	Novine, časopisi i rukopisi *Newspapers, magazines and manuscripts*	Neknjižna građa *Other materials*
	Visokoškolske biblioteke/knjižnice *Higher education libraries*		
1998	293.736	18.242	2.740
2001	176.182	10.904	7.583
2004	244.150	43.542	12.051
2007	290.227	41.179	11.206
2010	271.375	29.218	22.078
	Specijalne biblioteke/knjižnice *Specialised libraries*		
1998	137.916	8.510	1.738
2001	106.163	28.294	361
2004	34.074	2.970	684
2007	40.414	951	633
2010	129.676	12.278	566

22-7 KORIŠĆENJE GRAĐE
USING MATERIALS

	Knjige i brošure *Books and brochures published*	Novine, časopisi i rukopisi *Newspapers, magazines and manuscripts*	Neknjižna građa *Other materials*
	Ukupno *Total*		
1998	844.886	49.602	1.375
2001	769.431	98.059	920
2004	1.051.471	89.118	2.103
2007	1.128.623	94.844	2.638
2010	1.122.775	55.514	4.821
	Nacionalna biblioteka/knjižnica *National library*		
1998	12.000	1.510	62
2001	8.000	2.040	20
2004	10.000	742	-
2007	7.393	2.513	231
2010	5.649	437	110
	Javne biblioteke/knjižnice *Public libraries*		
1998	652.936	22.552	396
2001	632.476	70.546	648
2004	976.038	62.875	1.470
2007	1.001.403	61.737	1.776
2010	1.090.235	49.950	1.293

22-7 KORIŠĆENJE GRAĐE (nastavak)
USING MATERIALS (continued)

	Knjige i brošure *Books and brochures published*	Novine, časopisi i rukopisi *Newspapers, magazines and manuscripts*	Neknjižna građa *Other materials*
	Visokoškolske biblioteke/knjižnice *Higher education libraries*		
1998	174.429	11.415	595
2001	124.155	18.924	168
2004	55.451	22.565	621
2007	99.317	23.787	238
2010	121.070	4.244	414
	Specijalne biblioteke/knjižnice *Specialised libraries*		
1998	5.521	14.125	322
2001	4.800	6.549	84
2004	9.982	2.936	12
2007	20.510	6.807	393
2010	10.801	883	3.004

22-8 FILHARMONIJA
PHILHARMONIC

	Koncerti *Concerts*		Posjetitelji, hilj./tis. *Attendance, 000*		Prijenos koncerata *Broadcasting of concerts*		Zaposleni *Employed musicians*			
	ukupno *Total*	**u inozemstvu** *Abroad*	**ukupno** *Total*	**u inozemstvu** *Abroad*	**radio-program** *By radio*	**TV** *By TV*	**ukupno** *Total*	**muzičari** *Musicians*	**administrativno osoblje** *Administrative staff*	**ostali** *Other*
2.006	31	3	24.650	2.800	-	7	53	47	6	-
2.007	58	4	40.200	4.300	-	4	56	50	6	-
2.008	62	-	16.550	-	-	7	56	50	6	-
2.009	57	1	23.917	450	-	16	60	51	9	-
2.010	57	-	22.499	-	-	-	61	52	9	-

22-9 UMJETNIČKE GALERIJE
ART GALLERIES

	Broj galerija *No. of galleries*	Broj izložbi *No. of exhibitions*	Izlagač je: *Exhibitor is:*		Broj posjetitelja *Number of visitors*	Zaposleni *Employed persons*			
			domaći *Domestic*	**strani** *Foreign*		**ukupno** *Total*	**kustos** *Custodian*	**stručno osoblje** *Professional staff*	**Ostali** *Other*
2006	14	209	145	64	127.114	46	12	14	20
2007	13	188	139	49	131.091	52	13	17	22
2008	13	200	150	50	107.956	54	10	23	21
2009	12	192	127	65	140.005	43	8	11	24
2010	12	169	121	48	115.178	53	15	12	26

22-10 IZLOŽBE PREMA VRSTI I UMJETNIČKOJ DISCIPLINI
EXHIBITIONS BY TYPE AND ART DISCIPLINE

	Izložbe prema vrsti *Type of exhibitions*						Izložbe prema umjetničkoj disciplini *Type of art discipline*					
	ukupno *Total*	od ukupnog: *Out of total*					ukupno *Total*	skulptura *Sculpture*	grafika *Graphic*	slikarstvo *Painting*	novi mediji *New media*	fotografija *Photografphy*
		likovna umjetnost *Fine art*	arhitektura *Architecture*	dizajn *Design*	historijska *Historical*	ostalo *Other*						
2006	209	143	6	11	14	35	209	7	22	98	29	53
2007	188	137	7	7	9	28	188	9	22	99	14	44
2008	200	139	10	12	20	19	200	15	16	100	18	51
2009	192	125	9	11	16	31	192	13	23	82	29	45
2010	169	99	7	6	18	39	169	8	17	76	20	48

22-11 ŠAHOVSKE ORGANIZACIJE I LOVAČKA DRUŠTVA
CHESS AND HUNTING ASSOCIATIONS

	Šahovske organizacije *Chess associations*				Lovačka društva *Hunting associations*			
	Broj *No.*	aktivni članovi *Active members*			Broj *No.*	aktivni članovi *Active members*		
		ukupno *Total*	muškarci *Men*	žene *Women*		ukupno *Total*	muškarci *Men*	žene *Women*
god	No.	uk	m	ž				
2008	41	2.493	2.195	298	855	17.509	17.467	42

Izložbe prema umjetničkoj disciplini
Type of art discipline

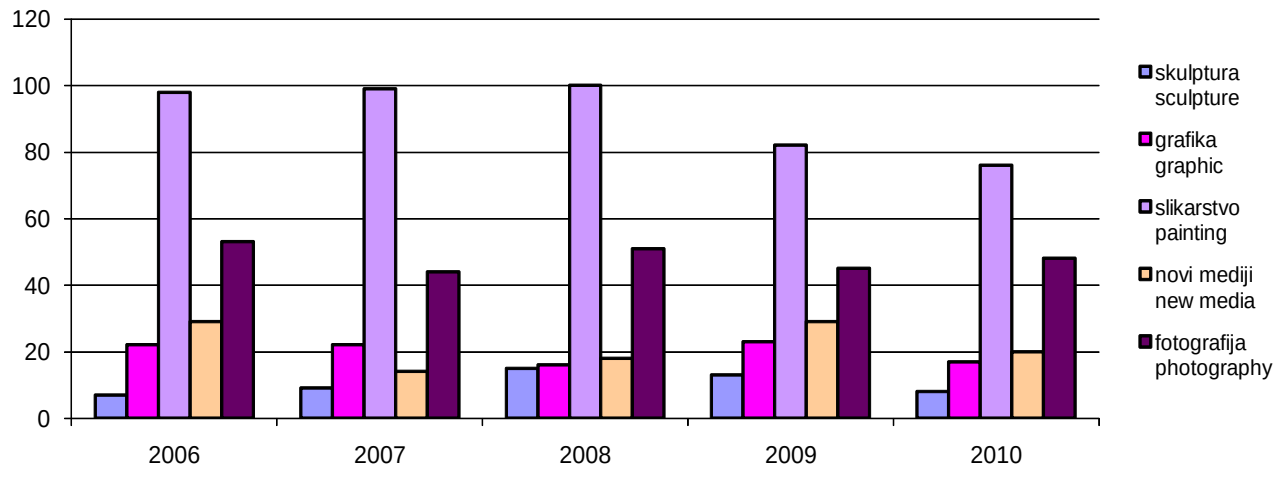

22-12 SPORTSKE ORGANIZACIJE PREMA VRSTI I AKTIVNI ČLANOVI PREMA UZRASTU, 2008.
SPORTS ASSOCIATIONS BY SPORTS AND ACTIVE MEMBERS BY AGE, 2008

Vrsta sportske organizacije *Type of sports associations*	Broj *Number*	Aktivni članovi po uzrastu *Active members by age*							Zaposleni *Employees*	*Type of sports associations*
		ukupno *Total*		do 14 godina *Less than 14*	15-19 godina *15-19 years*	20-27 godina *20-27 years*	28-34 godina *28-34 years*	35+		
		svega *All*	žene *women*							
Ukupno	325	38.628	7.436	14.669	8.533	6.582	3.062	5.782	1.684	*Total*
Atletika	5	220	76	77	66	59	9	9	17	*Athletics*
Auto-moto-carting	2	7	1	-	-	3	1	3	3	*Auto-moto-carting*
Biciklizam	2	63	9	14	17	12	5	15	16	*Cycling*
Badminton	1	120	79	116	-	-	4	-	3	*Badminton*
Body building	2	344	125	176	81	36	28	23	11	*Body building*
Boćanje	1	34	-	3	4	6	2	19	1	*Bowling*
Boks	3	118	4	24	37	34	6	17	11	*Boxing*
Dizanje tegova	3	84	12	9	40	29	3	3	11	*Weight-lifting*
Gimnastika	1	10	5	-	4	4	-	2	1	*Gymnastics*
Hokej na ledu	1	100	-	50	10	8	12	20	8	*Ice-hockey*
Hrvanje	3	105	24	26	30	19	13	17	6	*Wrestling*
Judo	9	463	96	272	113	47	11	20	27	*Judo*
Kajak -kanu	3	96	7	28	15	31	7	15	9	*Kayak-canoe*
Karate	34	7.346	3.140	4.241	2.453	473	90	89	159	*Karate*
Kick box	8	593	128	193	260	103	29	8	20	*Kick box*
Konjički sport	1	16	-	-	-	-	-	16	2	*Horse-riding*
Košarka	29	4.294	752	1.488	659	1.923	66	158	154	*Basketball*
Kuglanje	6	214	9	14	67	38	32	63	9	*Bowling*
Nogomet	77	10.432	196	4.452	2.806	1.994	605	575	584	*Football*
Mali nogomet	5	208	-	43	73	39	24	29	11	*Indoor Soccer*
Odbojka	17	1.373	912	747	289	241	71	25	52	*Volleyball*
Planinarstvo	5	623	262	70	72	84	59	338	30	*Mountaineering*
Plivanje	4	520	88	120	240	92	39	29	25	*Swimming*
Ragbi	4	660	66	106	195	230	111	18	35	*Rugby*
Rukomet	20	1.746	652	997	410	179	80	80	108	*Handball*
Sjedeća odbojka	9	202	5	3	6	29	76	88	23	*Siting Volleyball*
Skijanje	7	355	145	187	41	44	22	61	67	*Skiing*
Stolni tenis	4	148	53	108	18	12	4	6	10	*Table-tennis*
Streljaštvo	5	487	136	117	119	113	74	64	31	*Shooting*
Sportski ribolov	33	6.557	86	382	214	563	1.534	3.864	177	*Sports fishing*
Tavla	3	44	171	6	2	16	8	12	4	*Tavla*
Taekwondo	6	503	-	290	124	65	16	8	13	*Taekwondo*
Tenis	9	482	187	301	53	42	13	73	31	*Tennis*
Veslanje	1	28	10	4	6	8	4	6	12	*Rowing*
Zrakoplovstvo	2	33	-	5	9	6	4	9	3	*Sports aviation*

23 ZDRAVSTVENA ZAŠTITA

HEALTH CARE

23-0 METODOLOŠKA OBJAŠNJENJA

NOTES ON METHODOLOGY

Izvori i metode prikupljanja podataka

Sources and methods of data collection

Prikupljanje zdravstveno – statističkih podataka obaveza je Zavoda za javno zdravstvo Federacije BiH i kantonalnih zavoda za javno zdravstvo.

Collection of statistical data on health care is the resposibility of the Institute for Public Health FB&H and county offices of public health.

Evidencije se vode upisivanjem podataka u osnovnu medicinsku dokumentaciju (obavezni individualni i zbirni obrasci), a služe kao izvor podataka za statistička istraživanja u području zdravstva Federacije BiH za sva tri nivoa/razine: primarni, sekundarni i tercijarni.

Data are entered into basic medical documentation (obligatory individual and summary forms) and are refered to as a source for statistical surveys at all three levels of health care: primary, secondary and tertiary.

Evidencije trebaju da vode zdravstvene ustanove bez obzira na vrstu vlasništva, zdravstveni radnici/djelatnici privatne prakse, apoteke/ljekarne i druge ovlaštene institucije. Podaci se dostavljaju kantonalnim zavodima za javno zdravstvo u pravilu jednom godišnje za proteklu godinu za zbirne izvještaje, a kontinuirano za individualne listiće.

The records are kept by health institutions irrespective of the type of ownership, private practice health workers, pharmacies and other institutions in charge. The data are supplied to public health county offices usually once a year for the previous year for summary reports, and continuously for individual forms.

Radi osiguravanja jedinstvenog sistema/sustava statističkih istraživanja pri vođenju evidencija primjenjuju se, na federalnom nivou, jedinstvena metodološka načela i statistički standardi (definicije, klasifikacije, nomenklature).

In order to make the system of statistical surveys unique, in record keeping the uniform methodological principles and statistical standards (definitions, classifications, nomenclatures) are used at the state level.

Podaci se prikupljaju u skladu sa preporukama i definicijama Svjetske zdravstvene organizacije i redovno/redovito objavljuju u međunarodnim zdravstvenim publikacijama.

Data are regularly gathered and published in international health publications in accordance with the recommendations and definitions by the World Health Organization.

Podaci o zdravstvenim i drugim radnicima zaposlenim u zdravstvu odnose se samo na one medicinske i nemedicinske radnike koji su zaposleni na neodređeno vrijeme u zdravstvenoj ustanovi koja podnosi izvještaj.

Data on health and other workers employed at health sector is related only to those medical and non-medical personnel working full time at health institution submitting the report.

Prema Zakonu o zdravstvenoj zaštiti (Sl.novine FBiH 46/10, član 125) sve privatne stomatološke ordinacije sa područja FBiH obavezne su dostavljati izvještaje o svom radu nadležnoj zdravstvenoj ustanovi, u skladu sa propisima o evidencijama u oblasti zdravstva.

In line with Law on Health Care (Official Gazette of FBiH 46/10, article 125) all private dental services in FB&H are obliged to submit reports on their work to the authorized health institution according to the regulations on health record.

Podaci o zaraznim i parazitarnim oboljenjima u potpunosti su preuzeti od Službe za epidemiologiju Zavoda za javno zdravstvo FBiH, a registrirani broj oboljelih se temelji na «Prijavi oboljelog – umrlog od zarazne bolesti».

Data on infectious and parasitic diseases are completely taken over from the Epidemiological Service of the Public Health Institute of Federation B&H, and recorded number of diseases is based on the «Registration form of diseases – deceased of infectious diseases».

Definicije

Zdravstvena djelatnost na primarnom nivou/razini obuhvaća djelatnost opće medicine, zdravstvenu zaštitu predškolske i školske djece, higijensko-epidemiološku zaštitu, zaštitu zdravlja usta i zuba, hitnu medicinsku pomoć, medicinu rada, zaštitu zdravlja žena, patronažnu i farmaceutsku djelatnost.

Obavlja se u zdravstvenim ustanovama bez obzira na vrstu vlasništva: domovima zdravlja, ustanovama za hitnu medicinsku pomoć, ustanovama za zdravstvenu njegu u kući, apotekama/ljekarnama te ordinacijama privatne prakse.

Zdravstvena djelatnost na sekundarnom nivou/razini obuhvaća specijalističko-konzilijarnu zdravstvenu zaštitu te bolničku zdravstvenu zaštitu koja se provodi u općim i specijalnim bolnicama i lječilištima.

Zdravstvena djelatnost na tercijarnom nivou/razini obuhvaća obavljanje najsloženijih oblika zdravstvene zaštite iz specijalističkih djelatnosti u kliničkim ustanovama i državnim zdravstvenim zavodima.

Zdravstveni radnici/djelatnici su osobe koje imaju obrazovanje stečeno na medicinskom, stomatološkom ili farmaceutsko-biokemijskom fakultetu te na višim i srednjim školama zdravstvenog usmjerenja.

Bolnica je zdravstvena ustanova opremljena za 24-časovnu ljekarsku i sestrinsku njegu bolesnika, uspostavljanje dijagnoze, tretman i rehabilitaciju oboljelih i povrijeđenih osoba, obično oba, i medicinske i hirurške slučajeve; opremljena sa profesionalno obučenim medicinskim osobljem u čijem sastavu se običnonalazi bar jedan ljekar. Bolnice mogu, mada nije neophodno, pružati usluge i vanbolničkim pacijentima.

Broj bolnica uključuje opće bolnice, specijalne bolnice, akutne i hronične bolnice.

Prema kriterijima OECD akutna bolnica je bolnica sa prosječnim brojem dana ležanja 30 ili manje (Indikator Svjetske zdravstvene organizacije br: 992760).

Pod bolničkom posteljom smatra se postelja opremljena za potpuni cjelodnevni smještaj pacijenata, smještena u dijelovima bolnice u kojima je obezbjeđena kontinuirana zdravstvena njega pacijenata. Broj bolničkih postelja predstavlja mjerilo kapaciteta bolnice.

Definitions

Primary health care includes: the activity of general practice, health care of preschool and school children, hygienic and epidemiological care, dental care, emergency health services, occupational health, primary health care of women, community nursing and pharmacies.

It is provided by health institutions irrespective of ownership: health centres, institutions for emergency medical care, institutions for home health care, pharmacies and private offices.

Secondary health care includes specialist – consultative health care, hospital health care in general and specialized hospitals and health resorts.

Tertiary health care includes most complex forms of health care in the field of specialist activities in clinics and state health institutes.

Health workers are persons who obtained education from Faculty of Medicine, Faculties of Pharmacy and Biochemistry and from health non – university colleges and secondary schools.

Hospital is a health institution equipped for 24-hours physicians and nurses care, diagnostics, treatment and rehabilitation of diseased and injured persons, usually for both medical and surgical cases, with professionally trained and skilled medical personnel, with, at least, one physician. Hospitals can, although is not necessary, provide their services to out-patients also.

The number of hospitals includes: general hospitals, special hospitals, acute and chronic hospitals.

According to OECD criteria, the acute hospital is a facility with average stay 30 or less days (WHO indicator no. 992760).

The hospital bed means the bed supplied for full, whole day accomodation of patient, located in the sections of hospital which can provide continuing health care of the patient. The number of hospital beds is the indicator of the capacity of the hospital.

23-1 POSTELJE, BOLESNICI, BOLESNIČKI DANI I ZDRAVSTVENI RADNICI/DJELATNICI
BEDS, PATIENTS, HOSPITAL DAYS AND HEALTH WORKERS

	Zdravstveni radnici/djelatnici *Health workers*		Postelje *Beds*			Ispisani bolesnici *Discharged patients*	Bolesnički dani, u hilj./tis. *Hospital days, 000*
	doktori medicine u bolnicama *Medical doctors in hospitals*	sa visokom, višom i srednjom stručnom spremom *with university, non-university college degree and secondary school education*	ukupno *Total*	u bolnicama *in hospital*	u stacionarima *in-patient clinics*		
2006	1.907	5.219	8.290	8.133	157	226.442	2.071.674
2007	1.991	5.370	8.286	8.165	121	222.953	2.041.943
2008	1.977	5.465	8.198	8.091	107	232.810	2.088.516
2009	1.980	5.377	8.480	8.415	65	237.616	2.059.977
2010	2.116	5.952[1)]	8.659	8.597	62	242.375	2.059.900

[1)] **Od 2010 godine uključeni zdravstveni radnici sa visokom stručnom spremom**
[1)] *2010 included workers with university college degree*

23-2 DJELATNOST OPĆE MEDICINE
GENERAL PRACTICE

	2006	2007	2008	2009	2010	
			Zdravstveni radnici/djelatnici *Health workers*			
Ljekari - ukupno	477	266	212	191	174	*Medical doctors - total*
ljekari specijalisti	222	101	60	52	42	*Specialists*
Viši zdravstveni radnici/djelatnici	55	25	24	19	17	*Health workers with non-university college degree*
Zdravstveni radnici/djelatnici srednje spreme	889	584	429	393	363	*Health workers with secondary school*
			Posjeti - pregledi, hilj./tis. *Visits - examinations, 000*			
Prva posjeta	757	415	333	329	265	*First visit*
Ponovna posjeta	2.713	1.347	1.203	1.023	969	*Second visits*
Kućne posjete ljekara	3	7	5	4	4	*Home visits of general practicioners*

23-3 DJELATNOST ZDRAVSTVENE ZAŠTITE PREDŠKOLSKE DJECE
PRE-SCHOOL CHILDREN HEALTH CARE

	2006	2007	2008	2009	2010	
Zdravstveni radnici/djelatnici *Health workers*						
Ljekari - ukupno	142	132	131	118	117	*Medical doctors - total*
ljekari specijalisti	132	119	112	108	107	*Specialists*
Viši zdravstveni radnici/djelatnici	25	28	27	26	26	*Health workers with non-university college degree*
Zdravstveni radnici/djelatnici srednje spreme	255	236	237	233	217	*Health workers with secondary school education*
Posjeti - pregledi, hilj./tis. *Visits - examinations, 000*						
Prva posjeta	413	375	396	373	395	*First visit*
Ponovna posjeta	444	355	393	405	402	*Second visits*
Sistematski pregled	78	65	63	70	64	*Systematic check-ups*
Kontrolni pregled	29	32	19	20	14	*Control check-ups*

23-4 DJELATNOST ZDRAVSTVENE ZAŠTITE ŠKOLSKE DJECE
SCHOOL-AGE PREVENTIVE HEALTH CARE

	2006	2007	2008	2009	2010	
Zdravstveni radnici/djelatnici *Health workers*						
Ljekari - ukupno	90	98	107	93	92	*Medical doctors - total*
ljekari specijalisti	63	65	67	59	63	*Specialists*
Viši zdravstveni radnici/djelatnici	14	14	17	14	15	*Health workers with non-university college degree*
Zdravstveni radnici/djelatnici srednje spreme	157	187	172	145	151	*Health workers with secondary school education*
Posjeti - pregledi, hilj./tis. *Visits - examinations, 000*						
Prva posjeta	299	301	304	290	280	*First visit*
Ponovna posjeta	366	353	356	346	330	*Second visits*
Sistematski pregled	33	44	45	31	38	*Systematic check-ups*
Kontrolni pregled	5	91	95	12	9	*Control check-ups*

23-5 PRIJAVLJENI SLUČAJEVI ZARAZNIH OBOLJENJA
REPORTED CASES OF INFECTIOUS DISEASES

Šifra po X MKB *Code by XMKB*	Oboljenje	Oboljeli *Cases*					*Diseases*
		2006	2007	2008	2009	2010	
	UKUPNO	**25.134**	**42.020**	**29.959**	**39.846***	**19.973**	*TOTAL*
B 20	**SIDA**	6	4	4	2	3	*AIDS*
Z 21	**HIV infectio**	12	3	7	4	3	*HIV infectio*
A 22	**Crni prišt**	-	-	-	1	-	*Antrax*
A 23	**Bruceloza**	151	484	778	381	154	*Brucellosis*
A 03	**Bacilarna dizenterija**	8	7	10	16	2	*Dysenteria bacillaris*
A 09	**Enterokolitis**	4.339	4.219	3.991	3.856	3.452	*Enterocolitis*
A 66	**Upala mozga**	18	5	22	23	14	*Encephalitis*
A 98	**Hemoragična groznica**	5	8	16	5	2	*Febris haemorrhagica*
A 54	**Gonoreja**	2	2	3	4	7	*Gonorrhoea*
A 53	**Sifilis**	15	17	11	5	7	*Syphilis*
B 15	**Virusna žutica A**	46	72	69	11	10	*Hepatitis virosa A*
B 16	**Virusna žutica B**	101	112	139	122	137	*Hepatitis virosa B*
B 17	**Virusna žutica C**	116	121	144	130	106	*Hepatitis virosa C*
A 09	**Nova gripa**	-	-	-	692	25	*New influenza H1N1*
J 11	**Gripa**	5.556	20.892	12.166	22.670	2.277	*Influenza*
A 87	**Virusni meningitis**	89	79	57	48	26	*Meningitis virosa*
A 39	**Epidemični meningitis**	32	31	18	20	16	*Meningitis epidemica*
A 17	**TBC meningitis**	8	1	1	1	1	*TBC meningitis*
B 27	**Infektivna mononukleoza**	247	275	215	260	283	*Mononucleosis infectiva*
B 05	**Krzamak**	8	156	8	-	25	*Morbilli*
B 26	**Zaušnjaci**	65	52	54	35	170	*Parotitis epidemica*
A 37	**Veliki kašalj**	38	41	41	23	28	*Pertussis*
B 06	**Rubeola**	22	22	19	66	2.018	*Rubeolla*
B 86	**Svrab (šuga)**	588	442	484	565	707	*Scabies*
A 38	**Šarlah**	551	563	430	327	284	*Scarlatina*
A 40	**Sepsa**	59	60	73	73	82	*Sepssis*
A39.4	**Meningokokna sepsa**	2	16	14	8	5	*Meningokok sepsis*
A 02	**Salmoneloza**	294	531	531	347*	366	*Salmonellosis*
B 27	**Trihineloza**	5	32	2	3*	2	*Trichinellosis*
A 05	**Zarazno trovanje hranom**	862	1.209	720	534	672	*Intoxicatio alimentaris*
B 58	**Toksoplazmoza**	3	1	1	2	3	*Toxoplasmosis*
A 78	**Q-groznica**	44	64	19	21	33	*Q fever*
B 01	**Pljuskavice**	7.196	9.336	6.902	6.180	6.136	*Varicellae*
A 15	**Plućna tuberkuloza**	1.361	1.369	1.271	1.081	966	*TBC pulmonum*
B 67	**Ehinokokus**	39	37	20	19	9	*Echinococcosis*
A 35	**Tetanus**	3	1	-	-	1	*Tetanus*
	Ostale zarazne bolesti	3.243	1.756	1.719	2.311	1.941	*Other*

Izvor: Zavod za javno zdravstvo Federacije BiH - Služba za zdravstvenu statistiku i informatiku
Source: Institute for Public Health FB&H - Department for Health Statistics and Informatics

23-6 ZDRAVSTVENI RADNICI SA VISOKOM STRUČNOM SPREMOM PREMA SPECIJALNOSTI I SPOLU
HEALTH WORKERS WITH UNIVERSITY DEGREE BY SPECIALIZATION AND SEX

Specijalnost	2008		2009		2010		*Field of specialization*
	muškarci *Men*	**žene** *Women*	**muškarci** *Men*	**žene** *Women*	**muškarci** *Men*	**žene** *Women*	
			Doktori medicine *Physicians*				
Ukupno	**1.716**	**2.401**	**1.785**	**2.483**	**1.767**	**2.588**	***Total***
Od toga:							***Out of which:***
Doktori opće medicine	186	297	207	319	213	356	*Physicians*
Doktori specijalisti	1.283	1.664	1.278	1.709	1.301	1.786	*Specialists*
Na specijalizaciji	247	440	300	455	253	446	*On specialisation*
Osnovne specijalnosti	**1.218**	**1.595**	**1.216**	**1.647**	**1.228**	**1.721**	***Primary specialities***
Anesteziologija sa reanimatologijom	47	89	49	92	52	98	*Anaesthesiology with resuscitation*
Dermatovenerologija	4	46	3	47	3	49	*Dermato-venereology*
Dječija hirurgija	15	4	14	5	14	4	*Children surgery*
Epidemiologija	19	32	16	33	17	34	*Epidemiology*
Fizikalna medicina i rehabilitacija	34	95	34	92	33	94	*Physical med.&rehabilitation*
Ginekologija i akušerstvo	130	84	130	78	128	85	*Gynaecology and Obstetrics*
Higijena i zdravstvena ekologija	3	7	4	8	4	8	*Hygiene and health ecology*
Infektologija	13	37	13	37	13	41	*Infectology*
Interna medicina	156	125	168	130	167	154	*Internal Medicine*
Kardiohirurgija	4	1	1	1	4	1	*Cardio-surgery*
Klinička farmakologija	2	5	2	5	3	6	*Clinical pharmacology*
Klinička imunologija	2	2	2	3	2	5	*Clinical Immunology*
Maksilofacijalna hirurgija	3	2	3	2	3	3	*Maxillary surgery*
Medicina rada	50	71	43	76	39	74	*Medical work*
Medicina sporta	7	2	4	1	4	1	*Sports medicine*
Medicinska biohemija	3	7	2	9	2	9	*Medical biochemistry*
Mikrobiologija sa parazitologijom	3	42	5	42	5	45	*Microbiology with parasitology*
Neuropsihijatrija	65	109	66	110	68	111	*Neuropsychiatry*
Neurohirurgija	20	2	21	2	19	2	*Neurosurgery*
Nuklearna medicina	4	9	4	12	5	12	*Nuclear medicine*
Oftamologija	43	73	45	77	41	79	*ophthalmologist*
Opća hirurgija	131	8	133	8	127	10	*General surgeon*
Opća medicina	30	84	32	73	23	58	*General medicine*
Ortopedija	58	4	56	4	56	4	*Orthopedy*
Otorinolaringologija	46	20	43	22	45	22	*Otorhinolaryngology*
Patološka anatomija	7	8	7	9	6	9	*Pathology*
Pedijatrija	55	191	54	192	48	198	*Pediatrics*
Plastična i rekonstruk.hirurgija	7	5	5	3	11	4	*Plastic and reconstruction surg.*
Porodična medicina	59	191	58	226	70	237	*Family Medicine*
Pneumoftiziologija	49	55	49	57	50	58	*Pneumophthisiology*
Radiodijagnostika	51	61	49	65	57	70	*Radiology*
Radioterapija	3	6	3	8	3	7	*Radiotherapy*
Socijalna medicina sa organizacijom i ekonomikom zdrav.zaštite	4	13	4	14	4	14	*Social medicine with the organization&economics of health care*
Sudska medicina	2	1	1	1	2	1	*Forensic medicine*

23-6 ZDRAVSTVENI RADNICI SA VISOKOM STRUČNOM SPREMOM PREMA SPECIJALNOSTI I SPOLU (nastavak)
HEALTH WORKERS WITH UNIVERSITY DEGREE BY SPECIALIZATION AND SEX (continued)

Specijalnost	2008		2009		2010		*Field of specialization*
	muškarci *Men*	**žene** *Women*	**muškarci** *Men*	**žene** *Women*	**muškarci** *Men*	**žene** *Women*	
Školska medicina	2	30	2	30	2	29	*School medicine*
Transfuziologija	5	25	6	22	5	27	*Transfusiology*
Urgentna medicina	44	47	47	48	44	48	*Emergency*
Urologija	39	2	38	3	49	10	*Urology*
Usmjerene specijalizacije	**65**	**69**	**62**	**62**	**73**	**65**	*Targeted specialities*
Abdominalna hirurgija	10	-	7	-	8	-	*Abdominal surgery*
Angiologija	1	-	1	-	1	-	*Angiology*
Audiologija	1	1	1	-	1	-	*Audiology*
Bolesti zavisnosti	2	-	2	-	2	-	*Addiction*
Dječija neurologija	1	-	-	1	1	-	*Child Neurology*
Endokrinologija i dijabetologija	3	4	3	5	3	6	*Endocrinology & Diabetology*
Fonijatrija	-	1	-	1	-	2	*Phoniatrics*
Gastroenterohepatologija	**7**	4	4	2	4	3	*Gastroenterohepathology*
Grudna hirurgija	3	1	3	2	6	-	*Thoracic surgery*
Hematologija	2	2	1	3	1	3	*Hematology*
Kardiologija	8	7	5	5	8	4	*Cardiology*
Kardiohirurgija	-	-	2	-	2	-	*Cardio-surgery*
Klinička imunologija i alergologija	-	3	-	2	-	1	*Clinical Immunology and Allergology*
Klinička toksikologija	-	1	-	1	-	2	*Clinical toxicology*
Komunalna higijena	-	-	-	-	-	1	*Communal Hygiene*
Medicinska mikologija	-	1	-	-	-	1	*Medical Mycology*
Medicinska citologija	-	2	1	2	-	2	*Medical cytology*
Nefrologija	2	4	2	3	2	3	*Nephrology*
Neonatologija	-	3	-	5	1	6	*Neonatology*
Neurologija	5	12	6	11	6	11	*Neurology*
Onkologija	4	8	4	5	4	7	*Oncology*
Pedijatrijska kardiologija	-	-	1	1	1	2	*Pediatric Cardiology*
Psihijatrija	7	7	8	7	7	7	*Psychiatry*
Pulmologija	2	2	1	2	2	2	*Pulmonology*
Reumatologija	-	4	2	3	-	1	*Rheumatology*
Socijalna psihijatrija	-	1	1	1	1	1	*Social Psychiatry*
Traumatologija	-	-	-	-	3	-	*Traumatology*
Vaskularna hirurgija	6	1	6	-	8	-	*Vascular surgery*
Virusologija	1	-	1	-	1	-	*Virology*
Doktori stomatologije *Dentists*							
Ukupno	**169**	**307**	**177**	**314**	**195**	**400**	***Total***
Od toga:							***Out of which:***
Doktori stomatologije	101	210	110	216	109	240	*Dental physicians*
Specijalisti	57	80	57	79	73	137	*Specialists*
Na specijalizaciji	11	17	10	19	13	23	*On specialisation*
Grane specijalnosti							***Field of specialisation***
Bolesti usta i parodoncija	2	9	3	8	4	12	*Periodontics*
Bolesti zuba i endodoncija	6	9	8	13	6	22	*Endodontics*

23-6 ZDRAVSTVENI RADNICI SA VISOKOM STRUČNOM SPREMOM PREMA SPECIJALNOSTI I SPOLU (nastavak)
HEALTH WORKERS WITH UNIVERSITY DEGREE BY SPECIALIZATION AND SEX (continued)

Specijalnost	2008		2009		2010		*Field of specialization*
	muškarci *Men*	**žene** *Women*	**muškarci** *Men*	**žene** *Women*	**muškarci** *Men*	**žene** *Women*	
Dječija i preventivna stomatologija	8	23	5	21	7	35	*Preventive children dentistry*
Maksilofacijalna hirurgija	5	-	5	-	9	-	*Maxillary surgery*
Opća stomatologija	3	4	3	4	1	4	*General dentistry*
Oralna hirurgija	11	3	9	3	14	7	*Oral surgery*
Ortodoncija	10	15	9	12	11	27	*Ortodontics*
Socijalna medicina sa organizacijom i ekonomikom zdrav.zaštite	-	2	-	2	-	1	*Social medicine*
Stomatološka protetika	12	15	15	16	21	29	*Prosthetics*
Magistri farmacije *Pharmacists with master degree*							
Ukupno	**22**	**263**	**24**	**256**	**23**	**261**	***Total***
Od toga:							***Out of which:***
Diplomirani farmaceuti	15	210	19	212	17	215	*Pharmacists*
Farmaceuti specijalisti	5	44	5	38	6	40	*Pharmacists specialists*
Na specijalizaciji	2	9	-	6	-	6	*On specialisation*
Grane specijalnosti							***Field of specialisation***
Farmaceutska informatika	1	2	1	2	1	4	*Pharmaceutical Informatics*
Farmaceutska tehnologija	1	5	-	3	-	3	*Pharmaceutical technology*
Ispitivanje i kontrola lijekova	2	8	1	3	2	3	*Test and control drugs*
Klinička farmacija	-	5	-	5	-	5	*Clinical pharmacy*
Ljekovito bilje	-	2	-	2	-	2	*Medicinal herbs*
Medicinska biohemija	1	20	3	23	3	23	*Medical Biochemistry*
Sanitarna hemija	-	2	-	-	-	-	*Sanitary chemistry*
Zdravstveni radnici sa visokom stručnom spremom *Helth workers with university degree*							
Ukupno	**52**	**205**	**64**	**215**	**71**	**253**	***Total***
Od toga:							***Out of which:***
Visoka sprema	41	177	49	180	56	222	*University degree*
Specijalisti	11	26	15	35	15	30	*Specialists*
Na specijalizaciji	-	2	-	-	-	1	*On specialisation*
Grane specijalnosti							***Field of specialisation***
Medicinsko inžinjerstvo	4	2	2	6	2	7	*Medical engineering*
Medicinska psihologija	1	11	3	9	3	10	*Medical Psychology*
Medicinska pedagogija	-	-	1	5	-	-	*Medical pedagogy*
Sanitarna tehnika	6	10	-	1	-	1	*Sanitary techniques*
Zdravstvena statistika i informat.	-	1	1	1	1	1	*Health statistics & information.*
Ostale	-	2	8	12	9	10	*Other*
Nutricionisti	-	-	-	1	-	1	*Nutritionists*

23-7 ZDRAVSTVENI RADNICI SA VISOKOM, VIŠOM I SREDNJOM STRUČNOM SPREMOM PREMA PROFILU-SMJERU I SPOLU
HEALTH WORKERS WITH UNIVERSITY, HIGH AND SECONDARY EDUCATION BY TYPE-PROFESSION AND SEX

Specijalnost	Stručna sprema	2008		2009		2010		*Professional attainment*	*Speciality*
		muškarci *Men*	žene *Women*	muškarci *Men*	žene *Women*	muškarci *Men*	žene *Women*		
Ukupno									***Total***
Visoka		31	62	42	101	61	130		*University education*
Viša		338	1.065	355	1.076	356	1.125		*High education*
Srednja		1.849	8.758	1.918	8.844	2.112	8.956		*Secondary education*
Medicinske sestre									***Nurses***
Svega	**VŠS**	95	667	111	686	125	716	*High education*	*All*
	SSS	1.272	7.157	1.324	7.225	1.475	7.310	*Secondary*	
općeg smjera[1)]	**VSS**	16	43	17	61	21	78	*University educat.*	*General*
	VŠS	95	648	107	667	121	697	*High school*	*specialization*
	SSS	1.242	5.641	1.298	5.630	1.442	5.683	*Secondary*	
pedijatrijske	**VŠS**	-	5	-	5	-	5	*High school*	*Pediatrics*
	SSS	9	378	5	426	7	429	*Secondary*	
akušerska	**VŠS**	-	13	-	12	-	11	*High school*	*Midwife*
	SSS	1	804	2	818	2	818	*Secondary*	
stomatološka	**VŠS**	-	-	-	-	-	-	*High school*	*Dental*
	SSS	6	308	9	332	13	357	*Secondary*	
ortoptičari	**VŠS**	-	-	-	2	-	2	*High school*	*Orthoptists*
	SSS	1	1	-	-	-	-	*Secondary*	
gerijatrijske sestre	**VŠS**	-	-	-	-	-	-	*High school*	*Geriatric*
	SSS	2	9	3	10	5	10	*Secondary*	*nurses*
ostale	**VŠS**	-	1	4	-	4	3	*High school*	*Other*
	SSS	11	16	7	9	6	13	*Secondary*	
Rentgen tehničari[1)]	**VSS**	9	5	15	16	21	17	*University educat.*	*X-ray*
	VŠS	144	135	134	132	133	136	*High school*	*technicians[1)]*
	SSS	37	18	37	18	53	21	*Secondary*	
fizioterapeutski	**VSS**	1	8	3	12	6	13	*University educat.*	*Physiotherapy*
tehničari[1)]	**VŠS**	48	93	48	97	52	105	*High school*	*technicians[1)]*
	SSS	159	234	177	249	193	262	*Secondary*	
farmaceutski tehničari	**VŠS**	-	-	-	1	-	3	*High school*	*Pharmacolog.*
	SSS	38	317	35	314	34	307	*Secondary*	*technician*
laboratorijski tehničari[1)]	**VSS**	1	2	3	6	4	15	*University educat.*	*laboratory*
	VŠS	18	128	28	122	19	123	*High school*	*technicians[1)]*
	SSS	164	679	169	690	169	699	*Secondary*	
sanitarni tehničari[1)]	**VSS**	4	4	4	6	9	7	*University educat.*	*sanitary*
	VŠS	30	36	29	35	25	39	*High school*	*technicians[1)]*
	SSS	115	192	108	186	105	166	*Secondary*	
radnoterapeutski	**VŠS**	1	1	2	1	1	1	*High school*	*therapeutic*
tehničar	**SSS**	-	-	-	-	-	-	*Secondary*	*technician*
zubni tehničari	**VŠS**	-	1	-	1	-	1	*High school*	*dental techn.*
	SSS	60	156	62	154	76	184	*Secondary*	
ostali	**VŠS**	2	3	3	1	1	1	*High school*	*other*
	SSS	4	4	6	8	7	7	*Secondary*	

1) Zdravstveni radnici sa završenim Fakultetom zdravstvenih studija.
1) Health care workers with a degree from the Faculty of Health Studies.
Izvor: Zavod za javno zdravstvo Federacije BiH - Služba za zdravstvenu statistiku i informatiku
Source: Institute for Public Health FB&H - Department for Health Statistics and Informatics

24 SOCIJALNI RAD

SOCIAL WELFARE

24-0 METODOLOŠKA OBJAŠNJENJA

NOTES ON METHODOLOGY

Izvori i metode prikupljanja podataka

Podaci o korisnicima, pravima, uslugama i mjerama socijalne zaštite/skrbi rezultat su obrade godišnjih izvještaja centara za socijalni rad, odnosno službi socijalne zaštite/skrbi.

Podaci o ustanovama za socijalnu zaštitu/skrb sa smještajem rezultat su obrade statističkih izvještaja ustanova za socijalnu zaštitu/skrb o djeci, omladini/mladeži i odraslima, a prikupljaju se svake godine.

Podaci o socijalnoj pomoći preuzeti su od Ministarstva rada i socijalne politike.

Source and methods of data collection

Data on recipients, rights, services and measures of social welfare results from annual reports by social welfare centers and social welfare offices, respectively.

Data on social welfare institutions with accommodation facilities are collected by statistical forms from social welfare institutions for children, youth and adults every year.

Data on social welfare have been taken over from the Ministry of Work and Social Welfare.

Definicije

Centri za socijalni rad, odnosno službe za socijalnu zaštitu/skrb ustanove su koje pružaju stručnu i socijalnu pomoć u raznim oblicima osobama kojima je pomoć potrebna. Pomoć može biti materijalna (jednokratna ili pomoć za uzdržavanje), pomoć u osposobljavanju za rad i rehabilitaciju, pomoć u smještaju u razne ustanove socijalne zaštite/skrbi itd. Rad centara odnosno službi odvija se timski, tj. u radu sudjeluju socijalni radnici, psiholozi, pedagozi, defektolozi, liječnici, pravnici i drugi stručni radnici.

Domovi za socijalnu zaštitu/skrb o djeci i omladini/mladeži su domovi koji pružaju smještaj, prehranu, zbrinjavanje, odgoj, zdravstvenu zaštitu, školovanje, osposobljavanje za rad, te odgovarajuće oblike stručne pomoći djeci i omladini/mladeži bez roditeljske zaštite, mentalno i tjelesno invalidnoj djeci, te djeci i omladini/mladeži društveno neprihvatljivog ponašanja.

Ustanove za socijalnu zaštitu/skrb o odraslim i starijim osobama su ustanove koje pružaju organizirano stanovanje, prehranu, pomoć i njegu, zdravstvenu zaštitu, odmor i rekreaciju i druge razne aktivnosti stručnog tretmana bolesnim osobama, ovisnicima o alkoholu, te starim i nemoćnim osobama.

Korisnik socijalne pomoći je osoba kojoj je zbog određenih životnih uvjeta ili zbog posebnog duševnog ili tjelesnog stanja dodijeljen neki oblik socijalne pomoći. Korisnici socijalne pomoći utvrđuju se zakonom.

Definitions

Social welfare centers or social offices are institutions which provide different forms of professional and welfare services to persons in need, which can be one-time financial support or alimentation, assistance in qualifying for work and rehabilitation, assistance in finding accommodation in other social welfare institutions atc. Services of these centers are provided by a professional team consisting of social workers, psychologists, pedagogues, special teacher, physicians, lawyers and other professionals.

Social welfare homes for children and youth are homes which provide accommodation, food, care, upbringing, health care, schooling, training and adequate forms of professional support to children and adolescents deprived of parent care, mentally and physically handicapped children and adolescents, and children and adolescents with behavioral disturbances.

Social welfare institutions for adults and elderly persons are institutions which provide accommodation, food, care, help, health care, relaxation, recreation and various other professional services for mentally handicapped, alcohol addicted and old and helpless persons.

Social welfare recipient is a person that has been granted with any kind of social welfare due either to particular living conditions or to a special mantal or physical situation. Social welfare recipients are defined by law.

SOCIJALNI RAD
SOCIAL WELFARE

Usluge socijalne pomoći su oblici i aktivnosti koje se poduzimaju u svrhu sprečavanja, uklanjanja ili ublažavanja stanja socijalno-zaštitne potrebe, kao što su: osposobljavanje za rad i privređivanje, pomoć pri rješavanju sukoba u porodici/obitelji ili na radnom mjestu, pomoć pri rješavanju stambenog pitanja, smještaj u druge porodice/obitelji ili ustanove socijalne skrbi te različiti oblici materijalne pomoći u novcu ili naturi.

Services of the social welfare are the following forms and activities taken in order to prevent, eliminate or reduce situations when the socoal protection is needed; qualifying for work, aid in setting conflicts in the family or at work, aid in finding a place to live, accomodation into other families or social welfareinstitutions and other support in cash or kind.

24-1 USTANOVE ZA SOCIJALNI RAD, ŠTIĆENICI I ZAPOSLENI
INSTITUTIONS FOR SOCIAL WELFARE, WARDS AND EMPLOYEES

	2006	2007	2008	2009	2010	
USTANOVE ZA DJECU I OMLADINU/MLADEŽ *INSTITUTIONS FOR JUVENILES*						
USTANOVE - UKUPNO	12	12	13	13	13	***INSTITUTIONS - TOTAL***
Ustanove za djecu i omladinu/ mladež lišenu roditeljskog staranja	5	5	6	6	6	*For children and youth destitute of parental care*
Ustanove za invalidnu djecu i omladinu/mladež oštećenu u duševnom ili tjelesnom razvoju	6	6	6	6	6	*Institutions for physically and mentally handicapped juveniles*
Ustanove za maloljetnike društveno neprihvatljivog ponašanja	1	1	1	1	1	*Institutions for bihevioral disturbances juveniles*
ŠTIĆENICI - UKUPNO	1.717	1.747	1.806	1.791	1.800	***WARDS - TOTAL***
Ustanove za djecu i omladinu/ mladež lišenu roditeljskog staranja	498	529	540	518	525	*For children and youth destitute of parental care*
Ustanove za invalidnu djecu i omladinu/mladež oštećenu u duševnom ili tjelesnom razvoju	1.192	1.194	1.241	1.259	1.263	*Institutions for physically and mentally handicapped juveniles*
Ustanove za maloljetnike društveno neprihvatljivog ponašanja	27	24	25	14	12	*Institutions for bihevioral disturbances juveniles*
ZAPOSLENI - UKUPNO	704	739	770	796	779	***EMPLOYED PERSONS***
Ustanove za djecu i omladinu/ mladež lišenu roditeljskog staranja	208	219	226	238	232	*For children and youth destitute of parental care*
Ustanove za invalidnu djecu i omladinu/mladež oštećenu u duševnom ili tjelesnom razvoju	478	502	525	535	521	*Institutions for physically and mentally handicapped juveniles*
Ustanove za maloljetnike društveno neprihvatljivog ponašanja	18	18	19	23	26	*Institutions for bihevioral disturbances juveniles*
USTANOVE ZA ODRASLE *INSTITUTIONS FOR ADULTS*						
Ustanove za odrasle i starije osobe	11	12	15	19	19	*For adults and elderly persons*
Štićenici	1.588	1.783	1.832	1.934	1.947	*Wards*
Zaposleni	487	532	577	625	627	*Employed persons*
USTANOVE ZA PROFESIONALNU REHABILITACIJU *INSTITUTIONS FOR PROFESSIONAL REHABILITATION*						
Ustanove	7	7	7	7	7	*Institutions*
Štićenici	106	107	95	89	78	*Wards*
Zaposleni	171	171	157	131	126	*Employed persons*

24-2 ŠTIĆENICI U USTANOVAMA ZA SOCIJANI RAD
WARDS IN SOCIAL WELFARE INSTITUTIONS

		Ukupno *Total*	Ustanove za djecu i omladinu/mladež *Institutions for juveniles*				Ustanove za odrasle *Institutions for adults*	Ustanove za profesionalnu rehabilitaciju *Institutions for professional rehabilitation*
			ukupno *total*	lišenu roditeljskog staranja *destitute of parental care*	oštećenu u duševnom i tjelesnom razvoju *physically and mentally hendicapped*	društveno neprihvatljivog ponašanja *bihevioral disturbances*		
2006	**ukupno** *total*	3.411	1.717	498	1.192	27	1.588	106
	žene *females*	1.686	757	217	540	-	879	50
2007	**ukupno** *total*	3.637	1.747	529	1.194	24	1.783	107
	žene *females*	1.845	770	222	548	-	1.029	46
2008	**ukupno** *total*	3.733	1.806	540	1.241	25	1.832	95
	žene *females*	1.787	757	193	564	-	1.019	11
2009	**ukupno** *total*	3.814	1.791	518	1.259	14	1.934	89
	žene *females*	1.911	771	236	535	-	1.104	36
2010	**ukupno** *total*	3.825	1.800	525	1.263	12	1.947	78
	žene *females*	1.937	732	214	518	-	1.168	37

24-3 ZAPOSLENI U USTANOVAMA ZA SOCIJANI RAD
PERSONNEL EMPLOYED IN SOCIAL WELFARE INSTITUTIONS

	Ukupno *Total*	Žene *Females*	Vaspitači/ odgoji-telji *Educators*	Zdravstveno osoblje *Healt care personnel*	Socijalni radnici *Social workers*	Ostalo stručno osoblje *Other professionally trained staff*	Admini-strativno osoblje *Admini-strative personnel*	Ostali *Other*
2006	1.362	949	237	263	11	223	120	508
2007	1.442	1.014	252	337	13	233	131	476
2008	1.504	1.069	272	304	13	225	142	548
2009	1552	1.071	170	312	14	241	134	681
2010	1.552	1.076	187	323	18	213	152	659
Ustanove za djecu i omladinu/mladež *Institutions for juveniles*	799	532	187	92	16	84	61	359
Ustanove za odrasle *Institutions for adults*	627	486	-	227	-	44	70	286
Ustanove za profesio-nalnu rehabilitaciju *Institutions for profe-ssional rehabilitation*	126	58	-	4	2	85	21	14

25 PRAVOSUĐE

ADMINISTRATION OF JUSTICE

25-0 METODOLOŠKA OBJAŠNJENJA

NOTES ON METHODLOGY

Izvori i metode prikupljanja podataka

Podaci o učiniteljima kaznenih/krivičnih djela, učiniteljima privrednih/gospodarskih prijestupa i privrednih/gospodarskih sporova rezultat su redovnih/redovitih statističkih istraživanja iz oblasti pravosuđa. Podaci o sudovima i sudijama, tužiteljstvima, tužiteljima, advokatima/odvjetnicima i advokatskim pripravnicima/odvjetničkim vježbenicima dobijeni su od Visokog sudskog i tužilačkog vijeća, Ustavnog suda Federacije BiH i Advokatske komore FBiH.

Obuhvatnost podataka je potpuna, jer se statističkim istraživanjima obuhvaćaju svi punoljetni i maloljetni učinitelji kaznenih djela, učinitelji privrednih/gospodarskih prijestupa i privrednih/gospodarskih sporova uključujući kaznena djela učinjena od nepoznatih učinitelja protiv kojih je podnijeta prijava nadležnom tužiteljstvu/tužilaštvu.

Sources and methods of data collection

Data on perpetrators of criminal offences and economic crimes and menagment dispute are the result of statistical surveys of administration of justice statistics. Data on number of courts, judges, prosecutor's offices, prosecutors lawyers are obtained from the High Judical and Prosecutorial Council of Federation of B&H. Constitutional court Federation of B&H and the Bar of FB&H.

Gathered data are complete as the statistical research includes adults and juveniles who commited crimes, perperators of economic offences and economic disputes including crime done by not known perperators against whom criminal charges have been brought to the authorized prosecutor's office.

Definicije

Punoljetni učinitelji kaznenih djela su osobe koje su u vrijeme učinjenja kaznenog/krivičnog djela imale navršenih 18 godina života, protiv kojih je postupak po kaznenoj/krivičnoj prijavi i prethodni postupak završen i optužene osobe protiv kojih je kazneni/krivični postupak pravomoćno završen.

Optužene punoljetne osobe protiv kojih je podnesena optužnica, optužni prijedlog ili privatna tužba i protiv kojih je kazneni/krivični postupak pravomoćno završen odlukom suda kojom se obustavlja postupak, donosi oslobađajuća ili odbijajuća presuda, određuje se prisilni smještaj za neuračunljivu osobu ili se počinitelj proglašava krivim.

Osuđena osoba jest punoljetna osoba proglašena krivom prema kojoj su izrečene kaznene sankcije: zatvor, novčana kazna, mjere sigurnosti, sudska opomena i osoba proglašena krivom bez izricanja kazne.

Definitions

Adult perpetrator of criminal offence is a person who reached the age of 18 at the time of committing the offence and against whom proceedings based on criminal charge and committal proceedings have been concluded.

Accused person is an adult person against whom a proposed indictment or private suit is filed. It aslo refres to a person against whom legal proceedings have been concluded with a valid court decision. The decision may depend on the following facts: the proceedings are terminated or charge dropped, prosecutor drops the charge befor the main trial, the charge is rejected, or a mentally incompetent person is assigend to coercive accomodation or a perpetrator is found guilty.

Convicted person is an adult person found guilty, against whom penal measures have been imposed. Those measures may be: imprisonment, fine , security measures and judical admonishment. The definition also includes persons who are convicted, but no penal sentence has been imposed.

Maloljetni učinitelji kaznenih/kriviičnih djela su osobe koje su u vrijeme učinjenja kaznenog/kriviičnog djela imale navršenih 14, a nisu navršile 18 godina života, prema kojima postupak po kaznenoj/kriviičnoj prijavi nije pokrenut (prijava odbačena) ili je pripremni postupak obustavljen.

Juvenile perpetrator of criminal offence is a person who reached, at the time of committing the criminal offence, the age of 14 but not yet 18. It comprehends that against this person legal proceedings have not been initiated (charge dropped), committal proceedings have been terminated.

Optužena osoba jest maloljetna osoba prema kojoj je kazneni/kriviični postupak pred vijećam pravomoćno završen odlukom kojom je obustavljen postupak pred vijećem pravomoćno završen odlukom kojom je obustavljen postupak pred vijećem ili je izrečena sankcija (maloljetnički zatvor ili odgojne mjere).

Accused person is a juvenile person towards whom the legal proceedings through a senate have been concluded with a valid court decision, by which the legal proceedings have terminated through a senate or a penal measure has been imposed (juvenil prison or educational measures).

Odgovorne osobe učinitelji privrednih/ gospodarskih prijestupa smatraju se odgovorne osobe učinitelji privrednih/gospodarskih prijestupa u pravnoj osobi koje su povrijedile pravila o finansijskom/financijskom poslovanju protiv kojih je prijava za privredni/gospodarski prijestup odbačena, podnijet optužni prijedlog kojim je postupak završen odlukom: prekinut postupak, optužni prijedlog odbačen ili odbijen, oslobođena optužbe ili se proglašava odgovornom uz izricanje sankcije.

Responsibile perpetrators of commercial infraction is a responsibile person in a legal entity, against whom legal proceedings have been dismissed, penalties prescribed have been dismissed, charges dropped or person is recognized as responsibile with sentences passed.

Pravne osobe učinitelji privrednih/gospodarski prijestupa smatraju se pravne osobe koje su povrijedile pravila o finansijskom/financijskom poslovanju protiv kojih je postupak okončan na naprijed navedeni način.

Legal persons who have violated the rules on economic and financial operations, against whom the proceedings has been terminated for commercial infractions in the above stated manner, are considered as "Legal persons-perpetrators of commercial infractions".

Pravila o postupku o privrednim/gospodarskim sporovima primjenjuju se u sporovima koji proizilaze iz međusobnih privrednih/gospodarskih odnosa imatelja radnji i drugih pojedinaca koji u obliku registriranog zanimanja obavljaju neku privrednu/gospodarsku djelatnost, odnosno iz međusobnih privrednih/gospodarskih odnosa tih osoba i pravnih osoba.

Rules on proceedings in economic contest are using in contest on economic relations between natural person and other person who performing economic activty, and between natural person and legal person.

25-1 SUDOVI I TUŽITELJSTVA, ADVOKATI/ODVJETNICI I ADVOKATSKI PRIPRAVNICI/ODVJETNIČKI VJEŽBENICI
COURUTS AND PROSECUTOR 'S OFFICE, LAWYERS AND LAW TRAINEES

	2006	2007	2008	2009	2010	
			Sudovi *Number of courts*			
Ukupno	**40**	**40**	**40**	**40**	**40**	*Total*
Vrhovni sud FBiH	1	1	1	1	1	*Supreme court F B&H*
Ustavni sud FBiH	1	1	1	1	1	*Constitutional court F B& H*
Kantonalni sudovi	10	10	10	10	10	*Cantonal courts*
Općinski sudovi	28	28	28	28	28	*Municipal courts*
			Sudije *Number of judges*			
Ukupno	**535**	**548**	**531**	**524**	**552**	*Total*
žene	343	365	359	356	367	*women*
			Sudije porotnici *Number of jurors*			
Ukupno	**300**	**-**	**308**	**-**	**-**	*Total*
žene	89	**-**	93	**-**	**-**	*women*
			Tužiteljstva *Number of prosecutor's office*			
Ukupno	**11**	**11**	**11**	**11**	**11**	*Total*
Federalno tužiteljstvo	1	1	1	1	1	*Federal prosecutor's offices*
Kantonalna tužiteljstva	10	10	10	10	10	*Canton prosecutor's offices*
			Tužitelji *Number of prosecutor's*			
Ukupno	**163**	**176**	**172**	**174**	**177**	*Total*
žene	71	77	75	78	83	*women*
Zamjenici tužitelja	16	15	18	13	16	*Deputy prosecutor's*
žene	7	6	7	5	6	*women*
			Advokati/Odvjetnici i advokatskipripravnici/odvjetnički vježbenici *Lawyers and law beginning employes*			
Advokati/Odvjetnici						*Lawyers*
Ukupno	**803**	**783**	**820**	**845**	**872**	*Total*
žene	202	214	212	196	232	*women*
Advokatski/Odvjetnički pripravnici/vježbenici						*Law trainees*
Ukupno	**203**	**163**	**228**	**227**	**228**	*Total*
žene	112	92	102	123	126	*women*

25-2 PRIJAVLJENI PUNOLJETNI UČINITELJI KAZNENIH DJELA PREMA VRSTI ODLUKE
REPORTED ADULTS CRIMINALS WHO COMMITED CRIMINAL OFFENCES ACCORDING TO KIND OF DECISIONS

Učinitelji kaznenih djela protiv	2006	2007	2008	2009	2010	*Number of offenders against*
UKUPNO	**17.382**	**17.987**	**18.664**	**17.129**	**14.638**	*TOTAL*
Života i tijela	1.582	1.547	1.615	1.450	1.223	*Life and body*
Slobode i prava čovjeka i građanina	364	572	664	728	660	*Civil rights and liberties*
Radnih odnosa	7	26	34	20	15	*Working relations*
Časti i ugleda	-	-	-	1	-	*Honor and reputation*
Spolne slobode i morala	102	97	118	99	100	*Sexual dignity and morality*
Braka, porodice/obitelji i omladine	705	813	946	899	790	*Marriage, family and jouth*
Zdravlja ljudi	1.270	1.179	1.134	1.025	784	*Public health*
Privrede/gospodarstva, poslovanja i sigurnosti platnog prometa	171	207	272	167	246	*Economy*
Imovine	6.800	8.031	7.861	6.458	5.639	*Property*
Okoliša, poljoprivrede, prirodnih dobara	1.579	1.345	1.366	1.281	1.259	*Environment*
Opće sigurnosti ljudi i imovine	314	342	423	377	292	*Public safety of persons&property*
Sigurnost javnog prometa	925	958	1.051	1.041	719	*Safety of transportation*
Pravosuđa	149	234	267	262	221	*Administration of justice*
Javnog reda i pravnog prometa	1.914	2.061	2.316	2.661	1.942	*Public order&legal transaction*
Podmićivanje, službene i druge odgovorne funkcije	286	373	427	417	390	*Official or responsibile obligation*
Ostala kaznena djela	74	46	62	80	117	*Other criminal offences*
Oružanih snaga Federacije BiH	902	49	5	17	12	*Armed forces of the FB&H*
Čovječnosti i međunarodnog prava	150	16	7	19	92	*Humanity& international law*
Ustavnog poretka FBiH	6	11	12	10	8	*Constitutional system of FB&H*
Iz oblasti poreza	77	75	79	94	54	*Tax*
Sistem elektronske obrade podataka	5	4	5	22	74	*Electronic data processing system*
Terorizam	-	1	-	1	1	*Terorism*

Vrste odluke	2006	2007	2008	2009	2010	*Kind of decision*
			Kaznene prijave *Complaints*			
UKUPNO	**17.382**	**17.987**	**18.664**	**17.129**	**14.638**	*TOTAL*
Odbačena prijava	2.056	1.915	2.747	2.068	1.920	*Indictment rejected*
Prekinuta istraga	5	-	-	-	-	*Investigation terminated*
Obustavljena istraga	1.502	1.982	2.360	2.159	1.633	*Investigation halted*
Podnijeta optužnica	12.055	12.069	11.190	11.913	10.435	*Indicment*
-neposredno	431	230	327	231	57	*-immediate*
-poslije sprovedene istrage	11.624	11.839	10.863	11.682	10.378	*-following investigation*
Nepoznato	1.764	2.021	2.367	989	650	*Unknown*

25-3 OPTUŽENE I OSUĐENE PUNOLJETNE OSOBE ZA KAZNENA DJELA PO GRUPAMA KAZNENIH DJELA
ACCUSED AND CONVICTED ADULTS ACCORDING TO CRIMINAL OFFENCES

Kaznena djela protiv	2006	2007	2008	2009	2010	*Type of crime against*
UKUPNO	**9.323**	**9.096**	**7.594**	**8.617**	**8.612**	*TOTAL*
Života i tijela	882	944	771	929	917	*Life and body*
Slobode i prava čovjeka i građanina	184	166	148	232	260	*Civil rights and liberties*
Radnih odnosa	9	8	3	4	4	*Working relations*
Časti i ugleda	5	-	-	-	-	*Honor and reputation*
Spolne slobode i morala	68	81	54	62	59	*Sexual dignity and morality*
Braka, porodice/obitelji i omladine	336	372	384	408	448	*Marriage, family and jouth*
Zdravlja ljudi	839	704	469	649	734	*Public health*
Privrede/gospodarstva, poslovanja i sigurnosti platnog prometa	109	90	69	83	102	*Economy*
Okolša, poljoprivrede i prirodnih dobara	989	1.146	915	874	767	*Environment*
Imovine	3.221	3.347	2.824	2.822	2.940	*Property*
Opće sigurnosti ljudi i imovine	187	150	151	208	167	*Public safety of persons & property*
Sigurnost javnog prometa	754	655	607	661	681	*Safety of transportation*
Pravosuđa	60	84	58	106	96	*Administration of justice*
Javnog reda i pravnog prometa	1.359	1.080	953	1.364	1.223	*Public order&legal transaction*
Podmićivanje, službene i druge odgovorne funkcije	174	123	95	93	79	*Official or responsibile obligation*
Ostala kaznena djela	44	72	38	47	97	*Other criminal offences*
Oružanih snaga Federacije BiH	38	13	5	3	-	*Armed forces of the FB&H*
Čovječnosti i međunarodnog prava	3	8	4	2	3	*Humanity & international law*
Ustavnog poretke F BiH	2	1	3	8	1	*Constitutional system of FB&H*
Iz oblasti poreza	56	51	42	57	22	*Tax*
Sistem elektronske obrade podataka	1	-	1	4	10	*Electronic data processing system*
Terorizam	3	1	-	1	2	*Terorism*

Vrsta odluke	2006	2007	2008	2009	2010	*Kind of decision*
UKUPNO	**9.323**	**9.096**	**7.594**	**8.617**	**8.612**	*TOTAL*
Proglašene krivim	8.268	8.266	6.864	7.814	7.880	*Convicted persons*
Odbačenih privatnih tužbi	4	1	1	1	5	*Private suit rejected*
Obustavljen postupak	374	286	260	302	266	*Investigation terminated*
Oslobođene od optužbe	368	249	279	306	264	*Charges dropped*
Optužba odbijena	301	273	181	181	185	*Charges rejected*
Mjere sigurnosti	7	20	9	12	12	*Security measures*
Ustupljen predmet	1	1	-	1	-	*Renounced subject*

25-4 PUNOLJETNE OSOBE OSUĐENE ZA KAZNENA DJELA PREMA IZREČENIM SANKCIJAMA
CONVICTED ADULTS PERPETRATORS BY SENTENCES PASSED

	2006	2007	2008	2009	2010	
GLAVNE KAZNE	**5.832**	**6.058**	**6.046**	**7.084**	**7.405**	*MAIN PENALTIES*
Zatvor	4.679	4.842	4.833	6.135	6.550	*Prison*
20 do 45 godina	2	-	-	4	3	*20-45 years*
20 godina	9	5	12	18	10	*20 years*
15 godina	2	1	1	6	4	*15 years*
10-15 godina	9	14	4	8	7	*10-15 years*
5-10 godina	32	44	17	20	17	*5-10 years*
3-5 godina	50	35	22	30	29	*3-5 years*
2-3 godine	60	76	48	46	51	*2-3 years*
1-2 godine	216	255	179	248	248	*1-2 years*
6-12 mjeseci	898	790	824	1.336	1.605	*6-12 months*
3-6 mjeseci	1.801	1.864	1.683	1.912	2.159	*3-6 months*
2-3 mjeseca	1.033	1.074	1.156	1.425	1.467	*2-3 months*
1-2 mjeseca	348	400	473	550	530	*1-2 months*
do 30 dana	219	284	414	532	420	*under 30 days*
Novčana kazna	1.153	1.216	1.213	949	855	*Fines*
preko 1000 KM	109	53	72	105	118	*Over of 1000 KM*
od 500,1do 1000 KM	130	134	211	209	188	*500,1-1000 KM*
od 250,1 do 500 KM	611	631	623	465	415	*250,1- 500 KM*
od 100,1 do 250 KM	299	394	304	168	134	*100,1-250 KM*
od 50,1 do 100 KM	2	3	3	1	-	*50,1-100 KM*
do 50 KM	2	1	-	1	-	*Under 50 KM*
Proglašen krivima, a oslobođeni kazne	6	2	9	6	2	*Convicted but no penal sentence*
Sudska opomena	53	35	35	29	42	*Court reprimand*
Vaspitne odgojne mjere	2.380	2.172	775	695	432	*Correctional measures*
SPOREDNE KAZNE	540	452	364	492	463	*SECONDARY PENALTIES*
Konfiskacija imovine	487	410	356	417	418	*Confiscation of property*
Novčana kazna	53	42	8	75	45	*Fines*
MJERE SIGURNOSTI	1.099	874	672	1.010	1.019	*SECURITY MEASURES*
Od ukupno izrečenih kazni uslovno/uvjetno	4.937	5.088	4.500	5.591	5.918	*Penalities suspend*
RANIJA OSUDA	1.890	2.013	1.809	1.902	2.090	*PREVIOUS CONVICTIONS*
za istovrsna djela	1.208	1.188	1.186	1.315	1.316	*for similar offenses*
za druga djela	405	453	432	410	528	*for other offenses*
za istovrsna i druga djela	277	372	191	177	246	*for similar & other offenses*

25-5 MALOLJETNI UČINITELJI KAZNENIH DJELA PREMA VRSTI ODLUKE
JUVENILES WHO HAVE COMMITTED CRIMINAL OFFENCES ACCORDING TO KIND OF DECISION

Učinitelji kaznenih djela protiv	2006	2007	2008	2009	2010	*Number of offenders against*
UKUPNO	**1.200**	**1.094**	**1.233**	**779**	**651**	*TOTAL*
Života i tijela	205	143	169	85	67	*Life and body*
Slobode i prava čovjeka i građanina	20	22	23	25	26	*Civil rights and liberties*
Radnih odnosa	-	-	4	-	-	*Working relations*
Spolne slobode i morala	6	13	7	11	4	*Sexual dignity and reputation*
Braka, porodice/obitelji i omladine	3	6	13	1	4	*Marrige, family and jouth*
Zdravlja ljudi	28	48	16	20	16	*Public hetalth*
Privrede/gospodarstva, poslovanja i sigurnosti platnog prometa	6	1	-	1	7	*Economy*
Imovine	699	681	777	498	415	*Property*
Okoliša, poljoprivrede i prirodnih dobara	21	15	41	18	14	*Environment*
Opće sigurnosti ljudi i imovine	27	15	21	13	8	*Public safety of persons & property*
Sigurnosti javnog prometa	7	13	14	8	7	*Safety of public transportation*
Pravosuđa	12	3	17	5	10	*Administration of justice*
Javnog reda i pravnog prometa	158	130	125	80	46	*Public order &legal transaction*
Ostala kaznena djela	2	3	1	6	5	*Other criminal offences*
Ustavnog poretka Federacije BiH	6	1	5	-	-	*Constitutional system of FB&H*
Sistem elektronske obrade podataka	-	-	-	8	22	*Electronic data processing system*

Vrste odluke	2006	2007	2008	2009	2010	*Kind of decision*
			Kaznene prijave *Complaints*			
UKUPNO	**1.200**	**1.094**	**1.233**	**779**	**651**	*TOTAL*
Odbačena prijava	383	384	445	234	178	*Indictment rejected*
Pripremni postupak obustavljen	204	268	341	244	193	*Preliminary proceedings halted*
Podnijet prijedlog za izricanje kazne	613	442	447	301	280	*Penalties prescribed*

Kaznene prijave/*Complaints*

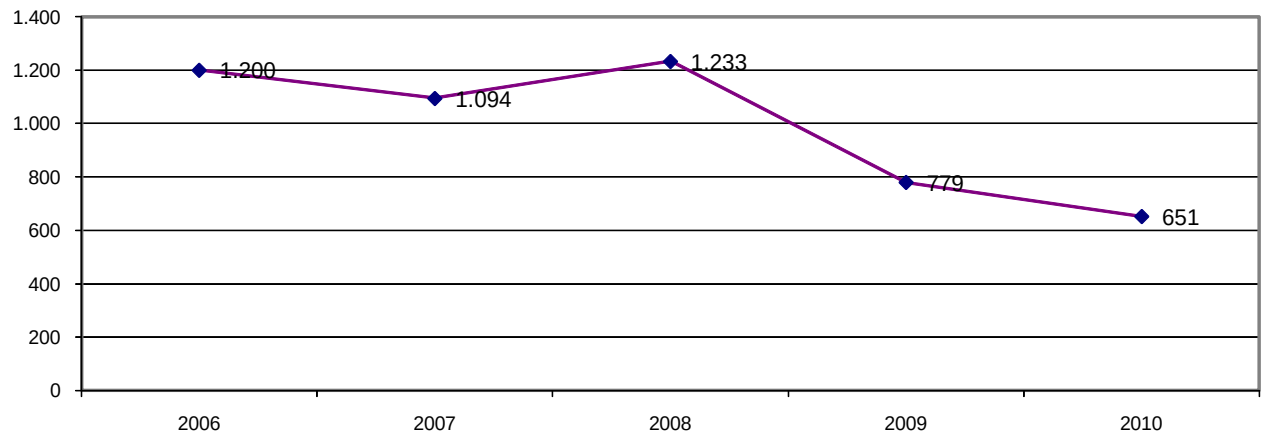

26-6 OPTUŽENE I OSUĐENE MALOLJETNE OSOBE ZA KAZNENA DJELA PO GRUPAMA KAZNENIH DJELA
ACCUSED AND CONVICTED JUVENILES BY TYPE OF CRIMINAL OFFENCES

Kaznena djela protiv:	2006	2007	2008	2009	2010	*Taype of crime against*
UKUPNO	**605**	**673**	**484**	**507**	**547**	*TOTAL*
Života i tijela	68	68	62	83	59	*Life and body*
Slobode i prava čovjeka i građanina	4	12	12	12	-	*Civil rights and liberties*
Časti i ugleda	-	-	-	-	-	*Honor and reputation*
Spolne slobode i morala	8	12	5	5	4	*Sexual dignity and morality*
Braka, porodice/obitelji i omladine	-	2	2	5	-	*Marrige, family and jouth*
Zdravlja ljudi	18	18	21	6	12	*Public hetalth*
Privrede/gospodarstva, poslovanja i sigurnosti platnog prometa	3	1	2	2	6	*Economy*
Imovine	409	477	292	305	392	*Property*
Okoliša, poljoprivrede i prirodnih dobara	21	8	8	12	9	*Environment*
Opće sigurnosti ljudi i imovine	7	8	9	5	4	*Public safety of persons & property*
Sigurnosti javnog prometa	7	5	14	4	6	*Safety of public transportation*
Pravosuđa	5	6	6	10	15	*Administration of justice*
Javnog reda i pravnog prometa	51	53	47	53	39	*Public order & legal transaction*
Podmićivanje i službene i druge odgovorne funkcije	-	-	1	-	-	*Officiol or responsibile obligation*
Ustavnog poretka Federacije BiH	1	1	-	-	-	*Constitutional system of FB&H*
Ostala kaznena djela	3	2	3	4	-	*Other criminal offences*
Sistem elektronske obrade podataka	-	-	-	1	1	*Electronic data processing system*

Vrate odluke	2006	2007	2008	2009	2010	*Kind of decision*
UKUPNO	**605**	**673**	**484**	**507**	**547**	*TOTAL*
Obustavljen postupak pred vijećem	355	394	219	300	328	*Proceeding halted*
Izrečena mjera sigurnosti	20	12	21	15	16	*Security measures*
Izrečene sankcije	230	267	244	192	203	*Sanctions passed*

Optužene i osuđene maloljetne osobe za kaznena djela prema vrsti odluke, 2006-2010
Accused and convicted juveniles by kind of decision, 2006-2010

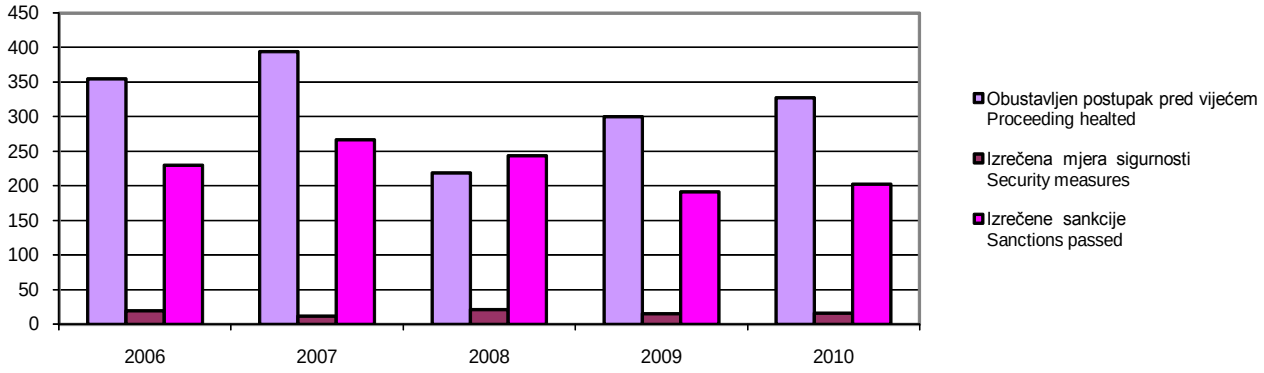

25-7 OSUĐENE MALOLJETNE OSOBE PREMA KAZNENIM SANKCIJAMA
CONVICTED JUVENILE PERPETRATORS BY SANCTIONS PASSED

	2006	2007	2008	2009	2010	
			Kaznene sankcije *Penalties*			
UKUPNO	**213**	**237**	**228**	**176**	**188**	*TOTAL*
MLAĐI MALOLJETNICI	84	76	92	74	80	*YOUNGER JUVENILES*
Upućivanje u disciplinski centar za maloljetnike	-	-	4	2	4	*Assigment to disciplinary centre for juveniles*
Pojačan nadzor roditelja ili staratelja/skrbnika	51	39	56	41	53	*Increased supervision of parents and guardians*
Pojačan nadzor od strane organa starateljstva/skrbništva	33	36	26	22	22	*Increased supervision of trusteeship institution*
Upućivanje u odgojnu ustanovu	-	1	6	9	-	*Assigment to correctional institution*
Upućivanje u odgojno-popravni dom	-	-	-	-	1	*Assigment to rehabilitation centre*
STARIJI MALOLJETNICI	129	161	136	102	108	*OLDER JUVENILES*
Maloljetnički zatvor	1	2	1	3	4	*Juvenile prison*
1do 2 godine	1	1	-	1	1	*1-2 years*
2-3 godina	-	-	-	-	2	
3-5 godina	-	1	-	1	1	*2-5 years*
8-10 godina	-	-	1	1	-	*8-10 years*
Odgojne mjere	128	159	135	99	104	*Correctional measures*
Upućivanje u disciplinski centar za maloljetnike	2	1	4	7	3	*Assigment to disciplinary centre*
Pojačan nadzor roditelja ili staratelja/skrbnika	77	93	87	57	72	*Increased supervision of parents and guardians*
Pojačan nadzor u drugoj obitelji	-	1	-	-	-	*Increased supervision in other family*
Pojačan nadzor od strane organa starateljstva/skrbništva	47	53	38	31	23	*Increased supervision of trusteeship institition*
Upućivanje u odgojnu ustanovu	2	11	4	2	2	*Assigment to correctional institution*
Upućivanje u ustanovu za defektne maloljetnike	-	-	2	2	-	*Assigment to special correctional institution*
Upućivanje u odgojno-popravni dom	-	-	-	-	4	*Assigment to rehabilitation centre*

25-8 RIJEŠENI PRIVREDNI/GOSPODARSKI SPOROVI
SETTLED ECONOMIC DISPUTES

	2006	2007	2008	2009	2010	
Prema sektoru tužioca *By prosecutors sector*						
Ukupno	**4.748**	**6.569**	**9.220**	**8.727**	**5.100**	*Total*
Poljoprivreda, lov i šumarstvo	544	1.155	1.590	1.519	784	*Agriculture, hunting and forestry*
Ribarstvo	1	85	192	186	8	*Fishing*
Vađenje ruda i kamena	37	213	582	522	313	*Mining*
Prerađivačka industrija	538	812	1.223	774	173	*Manufacturing*
Proizvodnja i snabdijevanje/opskrba eketričnom energijom, gasom/plinom i vodom	256	475	567	330	323	*Electricity, gas and water supply*
Građevinarstvo	119	93	94	83	85	*Construction*
Trgovina	1.429	1.337	1.387	995	468	*Trade*
Ugostiteljstvo	28	20	19	39	7	*Catering trade*
Prijevoz, skladištenje i veze	460	560	587	645	378	*Transport, storage& communication*
Finansijsko/Financijsko posredovanje	266	281	437	282	128	*Financial intermeditain*
Poslovanje nekretninama, iznajmljivanje i poslovne djelatnosti	52	779	1.667	2.481	1.571	*Real estate, renting, business activities*
Državna uprava i odbrana/obrana; obavezno/obvezno socijalno osiguranje	211	174	156	93	40	*Public administration, defence, compulsory social security*
Obrazovanje	9	3	4	9	2	*Education*
Zdravstveni i socijalni rad	14	13	20	23	13	*Health and social wefare*
Ostale javne komunalne, društvene i vlastite uslužne djelatnosti	737	553	688	522	627	*Other social and personal service*
Djelatnost domaćinstava/kućanstava	-	3	5	80	109	*Activities of households*
Eksteritorijalne organizacije i tijela	9	13	2	144	71	*Exteritorial organisations*
Individualni sektor	38	-	-	-	-	*Individual sector*
Prema sektoru tuženog *By accused sector*						
Ukupno	**4.748**	**6.569**	**9.220**	**8.727**	**5.100**	*Total*
Poljoprivreda, lov i šumarstvo	531	1.128	1.565	1.389	777	*Agriculture,huting and forestry*
Ribarstvo	-	15	23	48	8	*Fishing*
Vađenje ruda i kamena	8	177	577	539	385	*Mining*
Prerađivačka industrija	349	656	702	614	40	*Manufacturing*
Proizvodnja i snabdijevanje/opskrba eketričnom energijom, gasom/plinom i vodom	11	22	21	7	6	*Electricity,gas and water supply*
Građevinarstvo	170	140	174	162	98	*Construction*
Trgovina	2.307	2.039	2.291	1.898	889	*Trade*
Ugostiteljstvo	137	143	133	131	32	*Catering trade*
Prijevoz, skladištenje i veze	72	97	125	71	34	*Transport, storage& communication*
Finansijsko/Financijsko posredovanje	82	85	125	60	61	*Financial intermeditain*
Poslovanje nekretninama, iznajmljivanje i poslovne djelatnosti	43	1.349	2.798	2.842	1.954	*Real estate, renting, business activities*
Državna uprava i odbrana/obrana; obavezno/obvezno socijalno osiguranje	214	149	158	103	75	*Public administration, defence, compulsory social security*
Obrazovanje	37	17	15	8	4	*Education*
Zdravstveni i socijalni rad	26	21	22	10	7	*Health and social wefare*
Ostale javne komunalne, društvene i vlastite uslužne djelatnosti	683	494	458	556	516	*Other social and personal service*
Djelatnost domaćinstava/kućanstava	5	19	20	209	100	*Activities of households*
Eksteritorijalne organizacije i tijela	19	17	13	76	114	*Exteritorial organisation and bodies*
Individualni sektor	54	1	-	4	-	*Individual sector*

25-9 RIJEŠENI PRIVREDNI/ GOSPODARSKI SPOROVI PREMA VRSTI SPORA
RESOLVED ECONOMIC DISPUTES BY THE TYPE OF DISPUTE

	2006	2007	2008	2009	2010	
UKUPNO	**4.748**	**6.569**	**9.220**	**8.727**	**5.100**	*TOTAL*
Promet robom	3.800	4.674	6.535	5.970	3.018	*Turnover*
Prijevozne usluge	359	590	757	555	164	*Traffic services*
Osiguranje	120	182	301	315	145	*Insurance*
Organiziranje privrednih/ gospodarskih društava	8	9	7	8	20	*Economic companies,*
Bankarski poslovi	46	39	49	31	35	*Banking*
Građevinarsko i zanatske/ obrtničke usluge	235	442	674	664	587	*Construction and craft services*
Autorsko pravo i zaštita industrijske svojine	7	14	6	7	-	*Copyright, industrial property protection*
Naknada van ugovorne štete	1	3	9	13	4	*Indemnity outcontract*
Socijalno osiguranje	19	9	12	10	6	*Social insurance*
Ostali sporovi	153	607	870	1.154	1.121	*Other*

PREGLED PO KANTONIMA

REVIEW BY CANTONS

26-1 REGISTRIRANI POSLOVNI SUBJEKTI PO DJELATNOSTI, stanje 31.12.2010.
BUSINESS ENTITIES ACCORDING TO ACTIVITY, as of December 31, 2010

Općina *Municipality*	Ukupno *Total*	Područja djelatnosti *Section of economic activities*																
		A	B	C	D	E	F	G	H	I	J	K	L	M	N	O	P	Q
UNSKO - SANSKI KANTON																		
Pravne osobe *Legal entity*																		
Ukupno/*Total*	**4.551**	**150**	**5**	**24**	**551**	**14**	**293**	**1.400**	**123**	**249**	**19**	**245**	**217**	**119**	**162**	**980**	**-**	**-**
Bihać	**1.517**	31	1	5	176	4	82	442	44	83	14	117	69	36	49	364	-	-
B. Krupa	**445**	22	1	5	55	1	41	129	13	22	-	15	29	11	15	86	-	-
B. Petrovac	**182**	28	-	-	30	1	1	40	5	7	-	3	15	5	8	39	-	-
Bužim	**194**	10	1	1	21	1	9	45	5	8	-	2	18	4	11	58	-	-
Cazin	**847**	16	-	4	101	3	53	322	19	63	1	39	29	24	20	153	-	-
Ključ	**242**	9	2	1	30	1	15	63	8	16	1	7	15	5	12	57	-	-
Sanski Most	**553**	15	-	7	70	2	39	145	9	31	-	31	24	15	29	136	-	-
V. Kladuša	**571**	19	-	1	68	1	53	214	20	19	3	31	18	19	18	87	-	-
Jedinice u sastavu *Parts of legal entity*																		
Ukupno/*Total*	**3.106**	**37**	**2**	**10**	**145**	**9**	**52**	**1.475**	**245**	**153**	**173**	**93**	**61**	**134**	**75**	**441**	**-**	**1**
Bihać	**986**	6	2	1	41	3	15	479	65	68	48	41	25	31	20	141	-	-
B. Krupa	**314**	4	-	1	10	1	6	162	25	10	18	7	11	10	8	41	-	-
B. Petrovac	**143**	8	-	-	9	1	-	63	14	2	9	2	4	6	3	22	-	-
Bužim	**123**	-	-	-	1	1	-	51	9	4	12	3	2	10	7	23	-	-
Cazin	**532**	6	-	2	30	1	7	261	48	13	32	15	2	25	17	73	-	-
Ključ	**231**	5	-	2	16	-	5	105	24	7	12	4	2	11	2	36	-	-
Sanski Most	**400**	5	-	2	20	1	9	192	30	18	24	11	12	16	7	52	-	1
V. Kladuša	**377**	3	-	2	18	1	10	162	30	31	18	10	3	25	11	53	-	-
Obrt *Crafts*																		
Ukupno/*Total*	**3.892**	**218**	**-**	**-**	**472**	**-**	**288**	**1.105**	**922**	**162**	**-**	**323**	**3**	**40**	**65**	**294**	**-**	**-**
Bihać	**1.069**	60	-	-	154	-	71	240	229	45	-	130	-	17	32	91	-	-
B. Krupa	**360**	20	-	-	35	-	18	97	108	14	-	31	2	3	7	25	-	-
B. Petrovac	**175**	33	-	-	15	-	11	54	39	3	-	7	-	-	1	12	-	-
Bužim	**121**	13	-	-	16	-	7	47	12	3	-	9	-	5	1	8	-	-
Cazin	**582**	26	-	-	62	-	50	167	134	38	-	44	1	4	10	46	-	-
Ključ	**351**	41	-	-	39	-	35	82	93	12	-	26	-	3	1	19	-	-
Sanski Most	**798**	23	-	-	116	-	71	252	187	28	-	49	-	4	11	57	-	-
V. Kladuša	**436**	2	-	-	35	-	25	166	120	19	-	27	-	4	2	36	-	-
KANTON POSAVSKI																		
Pravne osobe *Legal entity*																		
Ukupno/*Total*	**952**	**30**	**1**	**9**	**120**	**2**	**51**	**230**	**23**	**70**	**-**	**39**	**51**	**14**	**34**	**278**	**-**	**-**
Domaljevac -Šamac	**99**	5	-	3	12	-	9	15	1	11	-	3	6	2	4	28	-	-
Odžak	**385**	14	-	3	59	1	19	103	11	25	-	18	11	5	14	102	-	-
Orašje	**468**	11	1	3	49	1	23	112	11	34	-	18	34	7	16	148	-	-

26-1 REGISTRIRANI POSLOVNI SUBJEKTI PO DJELATNOSTI, stanje 31.12.2010. (nastavak)
BUSINESS ENTITIES ACCORDING TO ACTIVITY, as of December 31, 2010 (continued)

Općina *Municipality*	Ukupno *Total*	Područja djelatnosti *Section of economic activities*																
		A	B	C	D	E	F	G	H	I	J	K	L	M	N	O	P	Q
Jedinice u sastavu *Parts of legal entity*																		
Ukupno/*Total*	**921**	**13**	**-**	**8**	**57**	**5**	**16**	**440**	**65**	**71**	**41**	**29**	**40**	**16**	**7**	**113**	**-**	**-**
Domaljevac -Šamac	**89**	-	**-**	-	3	1	-	34	6	26	3	3	2	-	1	10	**-**	**-**
Odžak	**404**	11	**-**	7	36	1	12	197	25	7	16	14	25	12	5	36	**-**	**-**
Orašje	**428**	2	**-**	1	18	3	4	209	34	38	22	12	13	4	1	67	**-**	**-**
Obrt *Crafts*																		
Ukupno/*Total*	**567**	**41**	**2**	**-**	**67**	**-**	**29**	**148**	**152**	**26**	**-**	**39**	**-**	**7**	**10**	**46**	**-**	**-**
Domaljevac -Šamac	**34**	2	-	**-**	5	**-**	2	9	9	3	**-**	3	**-**	1	-	-	**-**	**-**
Odžak	**259**	29	-	**-**	27	**-**	14	62	72	14	**-**	13	**-**	3	3	22	**-**	**-**
Orašje	**274**	10	2	**-**	35	**-**	13	77	71	9	**-**	23	**-**	3	7	24	**-**	**-**
TUZLANSKI KANTON **Pravne osobe** *Legal entity*																		
Ukupno/*Total*	**7.742**	**149**	**2**	**35**	**991**	**32**	**525**	**2.304**	**128**	**647**	**18**	**528**	**366**	**244**	**304**	**1.468**	**-**	**1**
Banovići	**268**	8	-	3	27	2	11	55	3	31	-	12	20	10	17	69	-	-
Čelić	**137**	6	-	-	13	1	12	31	2	9	-	1	15	5	8	34	-	-
Doboj-istok	**164**	5	-	1	27	1	20	44	-	16	-	4	7	6	10	23	-	-
Gračanica	**693**	33	-	3	174	2	45	188	6	56	1	34	25	22	19	85	-	-
Gradačac	**749**	24	-	2	132	8	50	248	12	62	-	34	41	21	17	98	-	-
Kalesija	**356**	9	-	3	45	1	26	103	3	24	-	14	25	16	9	78	-	-
Kladanj	**220**	14	-	4	40	1	16	33	2	33	-	5	10	7	12	43	-	-
Lukavac	**528**	4	-	5	80	1	48	121	8	25	-	31	37	21	22	125	-	-
Sapna	**101**	2	-	-	4	2	7	20	-	13	-	3	16	3	9	22	-	-
Srebrenik	**662**	12	-	2	76	2	35	242	15	77	1	29	52	17	18	84	-	-
Teočak	**73**	4	-	1	4	1	7	9	-	5	-	2	8	5	6	21	-	-
Tuzla	**3.152**	21	2	7	285	8	194	979	66	247	16	335	81	94	137	679	-	1
Živinice	**639**	7	-	4	84	2	54	231	11	49	-	24	29	17	20	107	-	-
Jedinice u sastavu *Parts of legal entity*																		
Ukupno/*Total*	**5.079**	**22**	**-**	**19**	**260**	**23**	**72**	**2.348**	**284**	**264**	**306**	**169**	**124**	**205**	**149**	**830**	**-**	**4**
Banovići	**190**	1	-	4	11	1	-	70	13	7	14	2	10	11	3	43	-	-
Čelić	**100**	1	-	-	5	1	3	40	3	2	10	2	7	5	1	20	-	-
Doboj-istok	**133**	-	-	-	11	-	1	57	9	4	9	5	6	3	6	22	-	-
Gračanica	**480**	3	-	-	31	2	4	267	20	13	30	8	7	15	17	63	-	-
Gradačac	**469**	2	-	-	15	2	2	241	38	23	34	19	9	21	5	58	-	-
Kalesija	**300**	4	-	-	17	2	9	130	15	15	22	10	6	18	11	41	-	-
Kladanj	**133**	3	-	-	8	1	4	41	6	11	12	3	8	10	3	23	-	-
Lukavac	**421**	-	-	2	24	5	11	152	17	24	31	7	12	30	37	69	-	-

26-1 REGISTRIRANI POSLOVNI SUBJEKTI PO DJELATNOSTI, stanje 31.12.2010. (nastavak)
BUSINESS ENTITIES ACCORDING TO ACTIVITY, as of December 31, 2010 (continued)

Općina *Municipality*	Ukupno *Total*	Područja djelatnosti *Section of economic activities*																
		A	B	C	D	E	F	G	H	I	J	K	L	M	N	O	P	Q
Sapna	**90**	-	-	-	5	2	3	41	3	4	5	2	7	5	1	12	-	-
Srebrenik	**430**	2	-	2	22	1	6	198	27	24	26	15	11	19	10	67	-	-
Teočak	**44**	-	-	-	1	1	2	6	-	5	4	1	5	3	1	15	-	-
Tuzla	**1.873**	4	-	5	94	3	19	921	116	109	80	80	27	49	35	327	-	4
Živinice	**416**	2	-	6	16	2	8	184	17	23	29	15	9	16	19	70	-	-
								Obrt *Crafts*										
Ukupno/*Total*	**10.123**	**312**	**4**	**1**	**1.060**	**-**	**464**	**3.789**	**1.611**	**1.040**	**4**	**934**	**-**	**110**	**133**	**659**	**2**	**-**
Banovići	**470**	9	-	-	38	-	10	141	79	112	1	39	-	10	4	27	-	-
Čelić	**192**	2	-	-	14	-	25	89	30	9	-	9	-	1	0	13	-	-
Doboj-istok	**193**	10	-	-	32	-	11	75	33	8	-	11	-	2	1	10	-	-
Gračanica	**1.107**	31	-	-	155	-	87	404	196	52	1	90	-	13	15	63	-	-
Gradačac	**1.104**	43	-	-	110	-	56	527	160	54	-	82	-	7	12	53	-	-
Kalesija	**481**	8	-	-	58	-	27	211	57	75	-	17	-	4	5	19	-	-
Kladanj	**366**	25	2	-	42	-	12	108	78	39	-	36	-	4	3	17	-	-
Lukavac	**1.195**	66	-	-	168	-	29	456	216	73	-	86	-	21	7	73	-	-
Sapna	**119**	3	-	-	6	-	7	44	16	33	-	3	-	1	1	5	-	-
Srebrenik	**624**	4	1	-	57	-	41	260	117	46	-	39	-	8	9	42	-	-
Teočak	**157**	15	-	-	22	-	3	66	24	14	-	5	-	-	1	7	-	-
Tuzla	**3.120**	29	1	-	259	-	128	1.022	451	421	2	450	-	26	63	266	2	-
Živinice	**995**	67	-	1	99	-	28	386	154	104	-	67	-	13	12	64	-	-
								ZENIČKO - DOBOJSKI KANTON **Pravne osobe** *Legal entity*										
Ukupno/*Total*	**5.390**	**92**	**5**	**23**	**765**	**20**	**326**	**1.283**	**85**	**301**	**20**	**308**	**383**	**180**	**158**	**1.441**	**-**	**-**
Breza	**207**	2	-	3	36	2	10	40	6	12	-	7	17	7	10	55	-	-
Doboj-jug	**125**	2	-	1	14	1	14	38	4	6	1	3	4	2	3	32	-	-
Kakanj	**426**	8	-	3	50	2	20	85	6	37	1	22	46	17	8	121	-	-
Maglaj	**274**	5	-	2	32	1	16	46	5	26	1	9	24	10	11	86	-	-
Olovo	**157**	13	1	-	33	1	2	23	5	8	-	5	18	5	7	36	-	-
Tešanj	**729**	11	2	1	141	4	58	212	11	53	1	35	29	22	14	135	-	-
Usora	**139**	2	-	-	19	1	7	38	2	6	-	4	11	4	8	37	-	-
Vareš	**154**	5	1	5	19	1	3	10	1	4	-	5	30	6	8	56	-	-
Visoko	**682**	13	-	-	129	1	27	195	10	49	4	44	31	18	12	149	-	-
Zavidovići	**366**	10	-	2	37	1	45	78	6	11	1	19	26	18	13	99	-	-
Zenica	**1.680**	10	-	3	188	3	86	419	26	53	8	138	100	56	55	535	-	-
Žepče	**451**	11	1	3	67	2	38	99	3	36	3	17	47	15	9	100	-	-
								Jedinice u sastavu *Parts of legal entity*										
Ukupno/*Total*	**3.431**	**25**	**1**	**1**	**183**	**18**	**41**	**1.513**	**172**	**142**	**258**	**92**	**112**	**169**	**72**	**632**	**-**	**-**
Breza	**136**	-	-	-	5	1	1	55	11	3	12	2	5	6	4	31	-	-
Doboj-jug	**77**	-	-	-	5	1	-	35	2	2	7	2	5	1	1	16	-	-
Kakanj	**282**	2	-	1	4	2	8	131	5	15	26	4	7	24	1	52	-	-
Maglaj	**174**	2	-	-	9	2	2	66	5	4	21	7	7	13	6	30	-	-

26-1 REGISTRIRANI POSLOVNI SUBJEKTI PO DJELATNOSTI, stanje 31.12.2010. (nastavak)
BUSINESS ENTITIES ACCORDING TO ACTIVITY, as of December 31, 2010 (continued)

Općina *Municipality*	Ukupno *Total*	Područja djelatnosti *Section of economic activities*																
		A	B	C	D	E	F	G	H	I	J	K	L	M	N	O	P	Q
Olovo	**88**	4	-	-	5	1	2	22	2	6	10	2	5	8	-	21	-	-
Tešanj	**335**	2	-	-	14	1	-	155	21	11	38	7	8	14	2	62	-	-
Usora	**56**	-	-	-	-	1	1	17	3	2	5	4	8	3	1	11	-	-
Vareš	**106**	1	-	-	10	2	-	29	3	4	7	2	7	14	1	26	-	-
Visoko	**424**	5	-	-	28	1	3	216	14	15	30	11	16	10	3	72	-	-
Zavidovići	**249**	1	1	-	13	2	2	102	11	10	18	6	8	15	10	50	-	-
Zenica	**1.200**	4	-	-	67	2	14	550	75	53	64	38	26	45	41	221	-	-
Žepče	**304**	4	-	-	23	2	8	135	20	17	20	7	10	16	2	40	-	-
								Obrt *Crafts*										
Ukupno/*Total*	**7.767**	**362**	**5**	**1**	**1.019**	**-**	**285**	**2.650**	**1.364**	**1.002**	**2**	**491**	**-**	**29**	**83**	**474**	**-**	**-**
Breza	**261**	12	1	-	33	-	9	86	46	34	-	24	-	-	5	11	-	-
Doboj-jug	**190**	2	-	-	31	-	20	52	25	40	-	9	-	-	2	9	-	-
Kakanj	**872**	49	1	-	84	-	30	314	137	185	-	33	-	3	3	33	-	-
Maglaj	**411**	18	-	-	43	-	10	159	72	48	-	28	-	2	6	25	-	-
Olovo	**216**	29	-	-	16	-	2	74	43	23	-	9	-	2	1	17	-	-
Tešanj	**947**	14	-	-	127	-	41	349	144	150	-	56	-	-	10	56	-	-
Usora	**92**	2	-	-	15	-	8	27	25	7	-	4	-	-	-	4	-	-
Vareš	**230**	15	-	-	21	-	4	91	56	13	-	8	-	1	1	20	-	-
Visoko	**1.501**	100	-	-	309	-	55	437	252	198	1	72	-	3	7	67	-	-
Zavidovići	**631**	31	1	1	58	-	33	252	117	46	-	26	-	6	9	51	-	-
Zenica	**1.940**	64	2	-	235	-	51	643	356	220	1	189	-	11	30	138	-	-
Žepče	**476**	26	-	-	47	-	22	166	91	38	-	33	-	1	9	43	-	-
								BOSANSKO - PODRINJSKI KANTON **Pravne osobe** *Legal entity*										
Ukupno/*Total*	**495**	**9**	**-**	**1**	**65**	**3**	**19**	**92**	**21**	**17**	**1**	**24**	**32**	**19**	**24**	**168**	**-**	**-**
Foča	**39**	1	-	-	3	1	1	4	1	1	-	1	2	2	2	20	-	-
Goražde	**426**	6	-	1	58	2	18	88	20	16	1	22	28	14	19	133	-	-
Pale	**30**	2	-	-	4	-	-	-	-	-	-	1	2	3	3	15	-	-
								Jedinice u sastavu *Parts of legal entity*										
Ukupno/*Total*	**413**	**4**	**1**	**-**	**18**	**2**	**6**	**161**	**21**	**34**	**25**	**9**	**20**	**10**	**11**	**91**	**-**	**-**
Foča	**26**	2	-	-	2	-	-	10	1	3	-	-	1	1	1	5	-	-
Goražde	**369**	1	1	-	15	1	6	150	18	28	25	9	18	9	8	80	-	-
Pale	**18**	1	-	-	1	1	-	1	2	3	-	-	1	-	2	6	-	-
								Obrt *Crafts*										
Ukupno/*Total*	**616**	**62**	**-**	**-**	**57**	**-**	**13**	**182**	**126**	**87**	**-**	**45**	**-**	**3**	**5**	**36**	**-**	**-**
Foča	**39**	4	-	-	6	-	-	10	10	6	-	2	-	-	-	1	-	-
Goražde	**556**	54	-	-	51	-	12	164	110	79	-	43	-	3	5	35	-	-
Pale	**21**	4	-	-	-	-	1	8	6	2	-	-	-	-	-	-	-	-

26-1 REGISTRIRANI POSLOVNI SUBJEKTI PO DJELATNOSTI, stanje 31.12.2010. (nastavak)
BUSINESS ENTITIES ACCORDING TO ACTIVITY, as of December 31, 2010 (continued)

Općina *Municipality*	Ukupno *Total*	Područja djelatnosti *Section of economic activities*																
		A	B	C	D	E	F	G	H	I	J	K	L	M	N	O	P	Q
SREDNJOBOSANSKI KANTON																		
Pravne osobe *Legal entity*																		
Ukupno/*Total*	**3.941**	**91**	**5**	**23**	**645**	**33**	**157**	**973**	**60**	**229**	**8**	**150**	**237**	**118**	**155**	**1.057**	**-**	**-**
Bugojno	**507**	10	1	1	100	5	20	133	11	23	-	24	34	14	20	111	-	-
Busovača	**255**	3	-	-	39	2	18	61	3	17	1	9	24	5	10	63	-	-
Dobretići	**20**	1	1	-	3	1	1	-	-	-	-	-	1	-	2	10	-	-
Donji Vakuf	**185**	8	-	1	31	1	6	32	6	4	-	7	18	6	6	59	-	-
Fojnica	**164**	10	-	3	26	1	5	31	3	8	-	7	6	5	11	48	-	-
Gornji Vakuf-Uskoplje	**199**	4	1	3	41	3	6	39	2	12	-	3	5	8	7	65	-	-
Jajce	**326**	5	-	5	50	2	18	54	7	28	-	7	32	10	11	97	-	-
Kiseljak	**468**	9	1	1	62	1	22	182	3	28	1	18	12	11	16	101	-	-
Kreševo	**138**	5	-	1	42	2	2	27	-	9	-	7	3	4	5	31	-	-
N. Travnik	**352**	11	-	3	67	2	8	77	4	14	-	13	22	16	17	98	-	-
Travnik	**803**	19	1	2	112	7	33	144	18	46	3	37	57	26	34	264	-	-
Vitez	**524**	6	-	3	72	6	18	193	3	40	3	18	23	13	16	110	-	-
Jedinice u sastavu *Parts of legal entity*																		
Ukupno/*Total*	**1.842**	**13**	**-**	**1**	**60**	**24**	**8**	**658**	**50**	**91**	**212**	**41**	**94**	**53**	**11**	**526**	**-**	**-**
Bugojno	**242**	1	-	-	7	1	-	104	3	7	29	4	10	3	1	72	-	-
Busovača	**119**	1	-	-	3	2	-	36	2	5	15	2	11	7	-	35	-	-
Dobretići	**12**	2	-	-	2	1	-	1	-	1	-	1	-	2	-	2	-	-
Donji Vakuf	**96**	-	-	-	2	2	-	31	2	5	11	2	3	-	1	37	-	-
Fojnica	**73**	-	-	-	2	3	-	16	-	2	12	2	7	-	1	28	-	-
Gornji Vakuf-Uskoplje	**95**	1	-	-	4	2	-	27	-	6	17	2	3	-	1	32	-	-
Jajce	**162**	2	-	-	3	2	1	59	4	6	18	4	10	19	2	32	-	-
Kiseljak	**166**	1	-	-	12	1	1	55	1	13	22	3	9	5	-	43	-	-
Kreševo	**42**	1	-	-	1	1	-	8	-	3	6	1	5	-	-	16	-	-
N. Travnik	**167**	1	-	-	6	4	2	56	3	8	16	3	9	1	1	57	-	-
Travnik	**464**	2	-	-	14	3	3	185	32	24	39	10	17	9	3	123	-	-
Vitez	**204**	1	-	1	4	2	1	80	3	11	27	7	10	7	1	49	-	-
Obrt *Crafts*																		
Ukupno/*Total*	**6.649**	**646**	**5**	**-**	**715**	**-**	**187**	**2.115**	**1.712**	**404**	**1**	**344**	**-**	**48**	**69**	**400**	**3**	**-**
Bugojno	**1.041**	48	1	-	113	-	24	365	282	56	-	64	-	11	12	64	1	-
Busovača	**584**	55	1	-	62	-	14	204	163	29	-	25	-	3	1	27	-	-
Dobretići	**2**	-	-	-	-	-	-	-	2	-	-	-	-	-	-	-	-	-
Donji Vakuf	**589**	123	1	-	71	-	15	159	150	20	-	25	-	1	2	21	1	-
Fojnica	**446**	96	-	-	34	-	9	151	94	29	-	15	-	1	1	16	-	-
Gornji Vakuf-Uskoplje	**617**	56	-	-	73	-	24	207	170	24	-	18	-	7	3	35	-	-
Jajce	**343**	38	-	-	23	-	14	99	78	27	-	31	-	2	7	24	-	-
Kiseljak	**694**	64	-	-	70	-	21	228	159	68	-	32	-	5	8	38	1	-
Kreševo	**204**	17	-	-	34	-	15	57	34	20	-	9	-	-	1	17	-	-

26-1 REGISTRIRANI POSLOVNI SUBJEKTI PO DJELATNOSTI, stanje 31.12.2010. (nastavak)
BUSINESS ENTITIES ACCORDING TO ACTIVITY, as of December 31, 2010 (continued)

Općina *Municipality*	Ukupno *Total*	Područja djelatnosti *Section of economic activities*																
		A	B	C	D	E	F	G	H	I	J	K	L	M	N	O	P	Q
N. Travnik	**427**	33	1	-	63	-	5	128	107	11	1	32	-	5	3	38	-	-
Travnik	**985**	62	-	-	77	-	14	291	301	86	-	55	-	8	25	66	-	-
Vitez	**717**	54	1	-	95	-	32	226	172	34	-	38	-	5	6	54	-	-
HERCEGOVAČKO - NERETVANSKI KANTON																		
Pravne osobe *Legal entity*																		
Ukupno/*Total*	**5.436**	**137**	**17**	**41**	**610**	**34**	**319**	**1.494**	**135**	**279**	**31**	**452**	**143**	**133**	**216**	**1.394**	**1**	-
Čapljina	**464**	18	-	7	42	4	14	155	8	28	1	22	32	5	14	114	-	-
Čitluk	**701**	14	-	5	99	2	34	230	26	73	2	52	27	8	29	99	1	-
Jablanica	**163**	3	1	3	23	1	7	26	5	9	-	10	6	4	9	56	-	-
Konjic	**386**	17	7	4	49	5	25	85	11	29	-	15	4	12	17	106	-	-
Grad Mostar	**3.084**	56	4	18	324	12	207	876	62	116	27	326	60	88	112	796	-	-
Neum	**146**	2	2	-	18	1	8	32	16	6	-	14	3	2	5	37	-	-
Prozor	**234**	15	3	-	25	6	12	56	4	10	-	5	4	8	16	70	-	-
Ravno	**48**	3	-	3	2	1	4	4	1	1	-	3	3	1	3	19	-	-
Stolac	**210**	9	-	1	28	2	8	30	2	7	1	5	4	5	11	97	-	-
Jedinice u sastavu *Parts of legal entity*																		
Ukupno/*Total*	**2.240**	**8**	**3**	**2**	**44**	**23**	**14**	**997**	**106**	**103**	**160**	**69**	**64**	**64**	**18**	**561**	-	**4**
Čapljina	**225**	1	-	2	3	2	-	93	17	16	14	7	8	14	2	46	-	-
Čitluk	**223**	-	-	-	1	1	1	140	19	8	11	4	3	-	1	34	-	-
Jablanica	**106**	1	1	-	2	3	1	30	2	6	12	3	6	5	2	32	-	-
Konjic	**226**	-	-	-	8	1	2	73	10	8	24	6	5	25	2	62	-	-
Grad Mostar	**1.256**	1	2	-	27	11	10	607	49	52	75	42	27	10	9	330	-	4
Neum	**55**	1	-	-	2	1	-	16	5	2	6	1	8	-	-	13	-	-
Prozor	**67**	3	-	-	-	2	-	11	1	7	9	3	2	10	1	18	-	-
Ravno	**10**	1	-	-	-	1	-	-	-	1	-	1	3	-	-	3	-	-
Stolac	**73**	-	-	-	1	1	-	28	3	3	9	2	2	-	1	23	-	-
Obrt *Crafts*																		
Ukupno/*Total*	**6.278**	**135**	**12**	**5**	**554**	-	**257**	**2.307**	**1.509**	**372**	**2**	**498**	-	**54**	**87**	**486**	-	-
Čapljina	**711**	19	1	1	58	-	24	294	182	25	2	38	-	3	9	55	-	-
Čitluk	**563**	7	-	-	73	-	16	229	106	82	-	15	-	6	7	22	-	-
Jablanica	**386**	5	4	1	37	-	34	124	108	10	-	20	-	6	3	34	-	-
Konjic	**604**	59	1	-	60	-	32	204	113	42	-	42	-	6	6	39	-	-
Grad Mostar	**3.164**	28	5	2	275	-	112	1.087	760	193	-	337	-	26	59	280	-	-
Neum	**231**	1	-	1	14	-	12	99	78	1	-	10	-	1	1	13	-	-
Prozor	**287**	9	1	-	18	-	20	122	73	10	-	14	-	2	1	17	-	-
Ravno	**21**	7	-	-	1	-	2	4	3	-	-	4	-	-	-	-	-	-
Stolac	**311**	-	-	-	18	-	5	144	86	9	-	18	-	4	1	26	-	-
ZAPADNOHERCEGOVAČKI KANTON																		
Pravne osobe *Legal entity*																		
Ukupno/*Total*	**2.592**	**72**	**3**	**20**	**378**	**13**	**151**	**877**	**26**	**128**	**6**	**162**	**106**	**44**	**39**	**567**	-	-

26-1 REGISTRIRANI POSLOVNI SUBJEKTI PO DJELATNOSTI, stanje 31.12.2010. (nastavak)
BUSINESS ENTITIES ACCORDING TO ACTIVITY, as of December 31, 2010 (continued)

Općina *Municipality*	Ukupno *Total*	Područja djelatnosti *Section of economic activities*																
		A	B	C	D	E	F	G	H	I	J	K	L	M	N	O	P	Q
Grude	**437**	5	-	3	59	1	17	169	3	17	-	30	23	8	9	93	-	-
Ljubuški	**678**	23	3	2	83	6	42	223	9	34	3	37	19	10	9	175	-	-
Posušje	**596**	31	-	10	82	3	46	227	6	31	1	20	22	11	9	97	-	-
Široki Brijeg	**881**	13	-	5	154	3	46	258	8	46	2	75	42	15	12	202	-	-
Jedinice u sastavu *Parts of legal entity*																		
Ukupno/*Total*	**563**	**5**	-	-	**11**	**4**	**2**	**197**	**11**	**51**	**44**	**16**	**17**	**54**	**7**	**144**	-	-
Grude	**132**	-	-	-	2	1	1	35	-	35	8	5	5	11	1	28	-	-
Ljubuški	**164**	2	-	-	2	1	-	73	8	7	12	9	5	8	3	34	-	-
Posušje	**96**	2	-	-	1	1	-	32	2	3	9	1	3	11	2	29	-	-
Široki Brijeg	**171**	1	-	-	6	1	1	57	1	6	15	1	4	24	1	53	-	-
Obrt *Crafts*																		
Ukupno/*Total*	**1.662**	**47**	-	-	**158**	**1**	**118**	**568**	**434**	**48**	-	**103**	-	**18**	**36**	**131**	-	-
Grude	**276**	9	-	-	18	-	14	107	67	8	-	16	-	2	6	29	-	-
Ljubuški	**442**	13	-	-	60	-	31	140	101	8	-	32	-	4	10	43	-	-
Posušje	**407**	6	-	-	21	-	34	159	117	14	-	19	-	7	8	22	-	-
Široki Brijeg	**537**	19	-	-	59	1	39	162	149	18	-	36	-	5	12	37	-	-
KANTON SARAJEVO **Pravne osobe** *Legal entity*																		
Ukupno/*Total*	**12.459**	**77**	-	**11**	**1.097**	**35**	**636**	**3.686**	**294**	**482**	**166**	**2.158**	**312**	**221**	**244**	**3.008**	-	**32**
Centar Sarajevo	**3.768**	13	-	2	211	14	122	859	92	96	75	848	132	61	88	1.141	-	14
Hadžići	**298**	13	-	-	54	2	22	75	4	15	1	21	20	7	6	58	-	-
Ilidža	**1.792**	18	-	4	234	3	136	724	35	95	2	204	23	23	21	270	-	-
Ilijaš	**241**	7	-	-	45	1	11	51	2	17	-	15	20	8	5	59	-	-
Novi Grad Saraj.	**2.062**	7	-	1	188	2	129	784	30	127	20	264	36	27	32	413	-	2
N. Sarajevo	**2.590**	6	-	1	192	6	153	759	59	78	52	567	38	56	53	562	-	8
Stari Grad Saraj.	**1.265**	5	-	2	109	4	45	289	61	40	15	202	27	27	29	402	-	8
Trnovo	**36**	3	-	-	-	1	-	1	2	2	-	-	6	1	3	17	-	-
Vogošća	**407**	5	-	1	64	2	18	144	9	12	1	37	10	11	7	86	-	-
Jedinice u sastavu *Parts of legal entity*																		
Ukupno/*Total*	**5.777**	**19**	**1**	**2**	**241**	**28**	**55**	**3.052**	**417**	**222**	**250**	**201**	**140**	**82**	**115**	**952**	-	-
Centar Sarajevo	**1.292**	4	-	-	39	6	16	636	97	33	61	58	34	20	26	262	-	-
Hadžići	**225**	4	1	-	11	-	-	102	18	7	12	4	13	8	7	38	-	-
Ilidža	**985**	2	-	1	45	6	18	586	64	46	37	25	19	10	11	115	-	-
Ilijaš	**168**	1	-	1	13	-	1	59	16	9	8	6	9	7	5	33	-	-
Novi Grad Saraj.	**1.175**	4	-	-	47	2	10	681	67	64	41	42	14	7	24	172	-	-
N. Sarajevo	**1.053**	2	-	-	44	6	9	558	74	35	49	41	21	9	17	188	-	-
Stari Grad Saraj.	**553**	-	-	-	24	6	-	278	51	17	25	12	17	19	13	91	-	-
Trnovo	**30**	1	-	-	-	-	-	6	6	-	-	1	1	-	5	10	-	-
Vogošća	**296**	1	-	-	18	2	1	146	24	11	17	12	12	2	7	43	-	-

26-1 REGISTRIRANI POSLOVNI SUBJEKTI PO DJELATNOSTI, stanje 31.12.2010. (nastavak)
BUSINESS ENTITIES ACCORDING TO ACTIVITY, as of December 31, 2010 (continued)

Općina *Municipality*	Ukupno *Total*	Područja djelatnosti *Section of economic activities*																
		A	B	C	D	E	F	G	H	I	J	K	L	M	N	O	P	Q
								Obrt *Crafts*										
Ukupno/*Total*	**12.839**	**362**	**2**	**3**	**1.734**	-	**583**	**3.425**	**2.205**	**1.847**	**1**	**1.419**	-	**54**	**289**	**914**	**1**	-
Centar Sarajevo	**2.377**	19	-	1	274	-	80	515	450	310	-	456	-	11	81	179	1	-
Hadžići	**599**	61	1	-	63	-	47	202	113	54	-	24	-	2	1	31	-	-
Ilidža	**1.844**	40	-	-	190	-	91	650	369	242	-	97	-	9	41	115	-	-
Ilijaš	**433**	63	-	-	44	-	21	144	85	32	-	17	-	2	3	22	-	-
Novi Grad Saraj.	**3.071**	41	-	2	423	-	185	924	396	490	1	328	-	15	41	225	-	-
N. Sarajevo	**1.939**	9	-	-	200	-	60	461	393	242	-	297	-	8	77	192	-	-
Stari Grad Saraj.	**1.971**	20	-	-	476	-	64	399	288	393	-	164	-	5	38	124	-	-
Trnovo	**109**	83	-	-	-	-	1	1	7	15	-	2	-	-	-	-	-	-
Vogošća	**496**	26	1	-	64	-	34	129	104	69	-	34	-	2	7	26	-	-
								KANTON 10 **Pravne osobe** *Legal entity*										
Ukupno/*Total*	**1.759**	**127**	**1**	**18**	**252**	**29**	**120**	**426**	**58**	**70**	**1**	**83**	**68**	**35**	**38**	**433**	-	-
Bosansko Grahovo	**52**	2	-	3	12	2	-	5	4	2	-	-	2	1	2	17	-	-
Drvar	**137**	17	-	3	26	4	6	19	3	5	-	4	3	3	4	40	-	-
Glamoč	**129**	32	-	-	17	4	5	17	4	5	-	-	3	4	5	33	-	-
Kupres	**137**	23	-	1	22	2	4	16	5	14	-	6	2	3	6	33	-	-
Livno	**697**	24	-	6	90	8	51	188	26	21	1	43	25	16	12	186	-	-
Tomislav-grad	**607**	29	1	5	85	9	54	181	16	23	-	30	33	8	9	124	-	-
								Jedinice u sastavu *Parts of legal entity*										
Ukupno/*Total*	**626**	**13**	-	**1**	**15**	**6**	**3**	**182**	**41**	**37**	**41**	**19**	**67**	**50**	**5**	**146**	-	-
Bosansko Grahovo	**29**	2	-	-	2	1	-	6	1	4	-	1	7	-	-	5	-	-
Drvar	**49**	1	-	-	-	1	-	17	-	2	8	1	5	1	-	13	-	-
Glamoč	**37**	1	-	-	4	1	-	8	1	2	1	1	7	-	1	10	-	-
Kupres	**59**	4	-	-	2	1	-	17	2	2	2	1	10	2	1	15	-	-
Livno	**287**	4	-	1	5	1	2	95	28	11	19	9	22	26	1	63	-	-
Tomislagrad	**165**	1	-	-	2	1	1	39	9	16	11	6	16	21	2	40	-	-
								Obrt *Crafts*										
Ukupno/*Total*	**2.146**	**507**	**6**	**1**	**106**	-	**56**	**606**	**533**	**86**	-	**77**	-	**24**	**21**	**123**	-	-
Bosansko Grahovo	**126**	89	-	-	5	-	4	15	11	-	-	-	-	1	-	1	-	-
Drvar	**445**	141	1	1	23	-	7	149	75	19	-	6	-	2	1	20	-	-
Glamoč	**184**	100	-	-	6	-	1	40	30	-	-	1	-	1	1	4	-	-
Kupres	**136**	37	1	-	3	-	5	26	33	10	-	7	-	3	-	11	-	-
Livno	**617**	67	2	-	28	-	16	188	187	24	-	36	-	6	14	49	-	-
Tomislavgrad	**638**	73	2	-	41	-	23	188	197	33	-	27	-	11	5	38	-	-

26-2 ŽENE KAO ODGOVORNE OSOBE ZA RUKOVOĐENJE, 2010.
WOMEN AS RESPONSIBLE PERSON, 2010

Kantoni *Cantons*	Uku-pno *Total*	Područja djelatnosti *Section of economic activities*																
		A	B	C	D	E	F	G	H	I	J	K	L	M	N	O	P	Q
Pravne osobe *Legal entity*																		
Ukupno/*Total*	**45317**	**934**	**39**	**205**	**5474**	**215**	**2597**	**12765**	**953**	**2472**	**270**	**4149**	**1915**	**1127**	**1374**	**10794**	**1**	**33**
Od ukupnog žene	**9157**	**174**	**10**	**26**	**952**	**21**	**343**	**3255**	**218**	**488**	**70**	**1109**	**161**	**283**	**358**	**1684**	**-**	**5**
Of these women																		
Unsko-sanski	**982**	33	-	4	99	2	44	412	30	51	2	84	12	25	52	132	-	-
Posavski	**183**	4	1	-	15	1	7	63	7	20	-	9	5	2	5	44	-	-
Tuzlanski	**1511**	27	-	6	187	4	63	608	26	126	3	127	23	43	75	192	-	1
Zeničko-dobojski	**960**	12	-	2	135	3	59	280	21	54	8	83	19	40	34	210	-	-
Bosansko-podrinjski	**89**	-	-	-	9	-	4	21	2	2	1	10	5	4	6	25	-	-
Srednjobosanski	**676**	13	3	3	95	3	15	220	11	50	1	38	14	32	38	140	-	-
Hercegovačko--neretvanski	**1141**	36	4	3	114	4	36	409	38	58	12	118	11	44	54	200	-	-
Zapadnohercegovački	**439**	10	2	2	63	2	17	191	7	22	-	38	6	17	13	49	-	-
Kanton Sarajevo	**2870**	16	-	2	197	1	88	947	64	97	43	583	61	64	71	632	-	4
Kanton 10	**306**	23	-	4	38	1	10	104	12	8	-	19	5	12	10	60	-	-
Jedinice u sastavu *Parts of legal entity*																		
Ukupno/*Total*	**23999**	**159**	**8**	**44**	**1034**	**142**	**269**	**11024**	**1412**	**1168**	**1510**	**738**	**739**	**837**	**470**	**4436**	**-**	**9**
Od ukupnog žene	**3752**	**14**	**-**	**3**	**170**	**1**	**30**	**2196**	**245**	**154**	**124**	**141**	**82**	**157**	**96**	**339**	**-**	**-**
Of these women																		
Unsko-sanski	**569**	5	-	1	26	-	4	359	55	28	10	21	2	20	4	34	-	-
Posavski	**141**	-	-	2	7	-	2	70	11	19	3	7	1	1	1	17	-	-
Tuzlanski	**833**	3	-	-	40	1	8	520	48	32	31	27	16	16	12	79	-	-
Zeničko-dobojski	**429**	-	-	-	25	-	5	233	20	15	18	19	22	33	1	38	-	-
Bosansko-podrinjski	**36**	-	-	-	2	-	2	11	2	2	4	1	2	-	-	10	-	-
Srednjobosanski	**244**	-	-	-	7	-	-	120	11	10	14	6	13	22	1	40	-	-
Hercegovačko--neretvanski	**306**	2	-	-	6	-	-	203	15	9	15	11	3	9	3	30	-	-
Zapadnohercegovačk	**79**	-	-	-	5	-	-	36	4	12	2	3	1	1	6	9	-	-
Kanton Sarajevo	**1019**	3	-	-	50	-	9	598	71	25	25	42	19	42	68	67	-	-
Kanton 10	**96**	1	-	-	2	-	-	46	8	2	2	4	3	13	-	15	-	-
Obrt *Crafts*																		
Ukupno/*Total*	**52539**	**2692**	**36**	**11**	**5942**	**1**	**2280**	**16895**	**10568**	**5074**	**10**	**4273**	**3**	**387**	**798**	**3563**	**6**	**-**
Od ukupnog žene	**17773**	**709**	**7**	**2**	**1426**	**-**	**108**	**7888**	**3432**	**53**	**2**	**1427**	**1**	**52**	**332**	**2332**	**2**	**-**
Of these women																		
Unsko-sanski	**1260**	62	-	-	102	-	8	461	278	2	-	112	1	10	19	205	-	-
Posavski	**201**	9	1	-	13	-	2	80	54	1	-	9	-	-	2	30	-	-
Tuzlanski	**3322**	38	1	-	189	-	13	1794	495	17	-	284	-	8	45	437	1	-
Zeničko-dobojski	**2482**	76	1	-	221	-	11	1192	471	5	1	150	-	8	40	306	-	-
Bosansko-podrinjski	**168**	26	-	-	15	-	-	69	29	-	-	12	-	-	1	16	-	-
Srednjobosanski	**2149**	140	2	-	135	-	6	921	546	4	-	121	-	2	24	247	1	-
Hercegovačko--neretvanski	**2558**	31	1	2	136	-	19	1268	527	5	-	172	-	9	33	355	-	-
Zapadnohercegovačk	**610**	8	-	-	35	-	6	270	169	2	-	23	-	-	16	81	-	-
Kanton Sarajevo	**4148**	96	-	-	548	-	42	1516	677	17	1	518	-	14	147	572	-	-
Kanton 10	**875**	223	1	-	32	-	1	317	186	-	-	26	-	1	5	83	-	-

27-1 PRIRODNO KRETANJE STANOVNIŠTVA
VITAL STATISTICS

	Godina *Year*	Živorođeni *Livebirths*	Umrli *Deaths*	Prirodni priraštaj *Natural increase*	Umrla dojenčad *Infant deaths*		Zaključeni brakovi *Marriages*	Razvedeni brakovi *Divorces*	
					ukupno *total*	na 1000 živorođenih *per 1000 livebirths*		ukupno *total*	na 1000 zaključenih *per 1000 marriages*
UKUPNO	**2006**	21.503	18.497	3.006	203	9,4	12.924	924	71,5
TOTAL	**2007**	21.628	19.280	2.348	190	8,8	14.704	1.023	69,6
	2008	22.819	19.306	3.513	190	8,3	14.829	935	63,1
	2009	22.807	19.829	2.978	169	7,4	13.577	799	58,8
	2010	22.305	20.256	2.049	162	7,3	12.906	981	76,0
UNSKO - SANSKI KANTON									
UKUPNO	**2006**	2.790	2.099	691	34	12,2	2.035	182	89,4
TOTAL	**2007**	2.841	2.156	685	37	13,0	2.159	214	99,1
	2008	2.990	2.105	885	23	7,7	2.159	245	113,5
	2009	2.842	2.157	685	31	10,9	1.834	151	82,3
	2010	2.673	2.129	544	29	10,8	1.766	225	127,4
Bihać	**2006**	588	478	110	10	17,0	399	22	55,1
	2007	586	484	102	8	13,7	402	15	37,3
	2008	650	512	138	6	9,2	382	17	44,5
	2009	593	514	79	7	11,8	372	11	29,6
	2010	588	488	100	7	11,9	373	34	91,2
Bosanska Krupa	**2006**	334	218	116	2	6,0	230	25	108,7
	2007	317	216	101	2	6,3	272	39	143,4
	2008	328	226	102	1	3,0	231	36	155,8
	2009	320	243	77	3	9,4	181	20	110,5
	2010	306	209	97	4	13,1	211	23	109,0
Bosanski Petrovac	**2006**	52	135	-83	-	-	45	4	88,9
	2007	49	109	-60	-	-	34	1	29,4
	2008	38	115	-77	1	26,3	44	1	22,7
	2009	42	130	-88	1	23,8	27	1	37,0
	2010	40	100	-60	-	-	30	1	33,3
Bužim	**2006**	235	113	122	3	12,8	149	5	33,6
	2007	239	124	115	2	8,4	179	8	44,7
	2008	250	115	135	3	12,0	153	22	143,8
	2009	270	122	148	2	7,4	166	8	48,2
	2010	240	112	128	5	20,8	133	16	120,3
Cazin	**2006**	688	428	260	5	7,3	474	60	126,6
	2007	707	432	275	6	8,5	509	80	157,2
	2008	709	417	292	7	9,9	556	76	136,7
	2009	735	448	287	6	8,2	498	32	64,3
	2010	616	465	151	5	8,1	462	38	82,3

27-1 PRIRODNO KRETANJE STANOVNIŠTVA (nastavak)
VITAL STATISTICS (continued)

	Godina *Year*	Živorođeni *Livebirths*	Umrli *Deaths*	Prirodni priraštaj *Natural increase*	Umrla dojenčad *Infant deaths*		Zaključeni brakovi *Marriages*	Razvedeni brakovi *Divorces*	
					ukupno *total*	na 1000 živorođenih *per 1000 livebirths*		ukupno *total*	na 1000 zaključenih *per 1000 marriages*
Ključ	**2006**	109	108	1	2	18,3	81	12	148,1
	2007	105	159	-54	3	28,6	82	13	158,5
	2008	103	112	-9	-	-	88	9	102,3
	2009	76	119	-43	2	26,3	83	11	132,5
	2010	93	141	-48	-	-	81	13	160,5
Sanski Most	**2006**	233	331	-98	1	4,3	226	43	190,3
	2007	225	300	-75	6	26,7	230	41	178,3
	2008	233	289	-56	-	-	273	36	131,9
	2009	220	299	-79	2	9,1	210	28	133,3
	2010	223	299	-76	2	9,0	205	26	126,8
Velika Kladuša	**2006**	551	288	263	11	20,0	431	11	25,5
	2007	613	332	281	10	16,3	451	17	37,7
	2008	679	319	360	5	7,4	432	48	111,1
	2009	586	282	304	8	13,7	297	40	134,7
	2010	567	315	252	6	10,6	271	74	273,1
KANTON POSAVSKI									
UKUPNO	**2006**	265	410	-145	-	-	199	35	175,9
TOTAL	**2007**	278	496	-218	1	3,6	225	23	102,2
	2008	251	447	-196	5	19,9	183	18	98,4
	2009	255	491	-236	-	-	165	18	109,1
	2010	241	482	-241	-	-	172	25	145,3
Domaljevac-Šamac	**2006**	19	31	-12	-	-	24	6	250,0
	2007	37	40	-3	1	27,0	31	4	129,0
	2008	31	53	-22	-	-	19	1	52,6
	2009	17	55	-38	-	-	16	2	125,0
	2010	23	49	-26	-	-	11	2	181,8
Odžak	**2006**	88	172	-84	-	-	74	12	162,2
	2007	114	220	-106	-	-	99	7	70,7
	2008	85	182	-97	1	11,8	81	7	86,4
	2009	100	221	-121	-	-	69	8	115,9
	2010	97	188	-91	-	-	68	10	147,1
Orašje	**2006**	158	207	-49	-	-	101	17	168,3
	2007	127	236	-109	-	-	95	12	126,3
	2008	135	212	-77	4	29,6	83	10	120,5
	2009	138	215	-77	-	-	80	8	100,0
	2010	121	245	-124	-	-	93	13	139,8

27-1 PRIRODNO KRETANJE STANOVNIŠTVA (nastavak)
VITAL STATISTICS (continued)

	Godina *Year*	Živorođeni *Livebirths*	Umrli *Deaths*	Prirodni priraštaj *Natural increase*	Umrla dojenčad *Infant deaths*		Zaključeni brakovi *Marriages*	Razvedeni brakovi *Divorces*	
					ukupno *total*	na 1000 živorođenih *per 1000 livebirths*		ukupno *total*	na 1000 zaključenih *per 1000 marriages*
TUZLANSKI KANTON									
UKUPNO	**2006**	4.652	3.341	1.311	27	5,8	2.467	180	73,0
TOTAL	**2007**	4.616	3.584	1.032	17	3,7	2.981	219	73,5
	2008	4.801	3.693	1.108	35	7,3	3.118	215	69,0
	2009	4.898	3.885	1.013	27	5,5	2.845	232	81,5
	2010	4.826	3.930	896	36	7,5	2.542	249	98,0
Banovići	**2006**	274	145	129	1	3,6	113	5	44,2
	2007	250	169	81	-	-	190	4	21,1
	2008	250	169	81	2	8,0	172	13	75,6
	2009	259	169	90	-	-	166	12	72,3
	2010	266	179	87	1	3,8	130	13	100,0
Čelić	**2006**	88	89	-1	1	11,4	68	-	-
	2007	87	86	1	-	-	62	4	64,5
	2008	96	85	11	1	10,4	68	4	58,8
	2009	81	92	-11	-	-	57	2	35,1
	2010	70	120	-50	-	-	54	1	18,5
Doboj-Istok	**2006**	103	43	60	1	9,7	6	3	500,0
	2007	82	83	-1	-	-	61	2	32,8
	2008	122	70	52	1	8,2	90	1	11,1
	2009	114	73	41	-	-	77	3	39,0
	2010	128	103	25	-		66	2	30,3
Gračanica	**2006**	569	376	193	7	12,3	316	27	85,4
	2007	549	349	200	3	5,5	397	29	73,0
	2008	558	310	248	2	3,6	369	12	32,5
	2009	564	414	150	3	5,3	358	24	67,0
	2010	555	367	188	6	10,8	328	25	76,2
Gradačac	**2006**	458	352	106	2	4,4	253	17	67,2
	2007	380	322	58	2	5,3	259	28	108,1
	2008	424	346	78	3	7,1	294	11	37,4
	2009	441	370	71	6	13,6	274	30	109,5
	2010	379	362	17	5	13,2	217	30	138,2
Kalesija	**2006**	401	245	156	7	17,5	214	27	126,2
	2007	389	216	173	-	-	250	42	168,0
	2008	387	250	137	1	2,6	265	42	158,5
	2009	420	271	149	5	11,9	251	20	79,7
	2010	393	231	162	3	7,6	224	27	120,5

27-1 PRIRODNO KRETANJE STANOVNIŠTVA (nastavak)
VITAL STATISTICS (continued)

	Godina *Year*	Živorođeni *Livebirths*	Umrli *Deaths*	Prirodni priraštaj *Natural increase*	Umrla dojenčad *Infant deaths*		Zaključeni brakovi *Marriages*	Razvedeni brakovi *Divorces*	
					ukupno *total*	na 1000 živorođenih *per 1000 livebirths*		ukupno *total*	na 1000 zaključenih *per 1000 marriages*
Kladanj	**2006**	99	113	-14	-	-	43	1	23,3
	2007	105	130	-25	2	19,0	75	-	-
	2008	91	103	-12	1	11,0	92	1	10,9
	2009	122	116	6	1	8,2	77	-	-
	2010	116	102	14	-	-	69	-	-
Lukavac	**2006**	396	307	89	1	2,5	306	5	16,3
	2007	409	367	42	3	7,3	307	12	39,1
	2008	451	395	56	4	8,9	356	6	16,9
	2009	461	426	35	1	2,2	289	17	58,8
	2010	403	462	-59	1	2,5	243	12	49,4
Sapna	**2006**	86	61	25	-	-	75	9	120,0
	2007	114	71	43	-	-	55	10	181,8
	2008	116	52	64	-	-	58	8	137,9
	2009	88	76	12	-	-	41	6	146,3
	2010	112	82	30	3	26,8	54	12	222,2
Srebrenik	**2006**	452	260	192	2	4,4	159	14	88,1
	2007	431	264	167	1	2,3	246	15	61,0
	2008	473	285	188	6	12,7	208	8	38,5
	2009	434	279	155	1	2,3	189	28	148,1
	2010	474	282	192	2	4,2	202	30	148,5
Tuzla	**2006**	1.020	1.004	16	5	4,9	649	22	33,9
	2007	1.077	1.130	-53	5	4,6	781	37	47,4
	2008	1.097	1.171	-74	10	9,1	749	61	81,4
	2009	1.109	1.148	-39	5	4,5	709	66	93,1
	2010	1.146	1.186	-40	9	7,9	649	41	63,2
Teočak	**2006**	73	56	17	-	-	42	15	357,1
	2007	67	62	5	-	-	34	12	352,9
	2008	54	47	7	2	37,0	64	1	15,6
	2009	77	66	11	1	13,0	39	1	25,6
	2010	72	72	-	1	13,9	52	7	134,6
Živinice	**2006**	633	290	343	-	-	223	35	157,0
	2007	676	335	341	1	1,5	264	24	90,9
	2008	682	410	272	3	4,4	333	47	141,1
	2009	728	385	343	4	5,5	318	23	72,3
	2010	712	382	330	5	7,0	254	49	192,9

27-1 PRIRODNO KRETANJE STANOVNIŠTVA (nastavak)
VITAL STATISTICS (continued)

	Godina *Year*	Živorođeni *Livebirths*	Umrli *Deaths*	Prirodni priraštaj *Natural increase*	Umrla dojenčad *Infant deaths*		Zaključeni brakovi *Marriages*	Razvedeni brakovi *Divorces*	
					ukupno *total*	na 1000 živorođenih *per 1000 livebirths*		ukupno *total*	na 1000 zaključenih *per 1000 marriages*
ZENIČKO - DOBOJSKI KANTON									
UKUPNO	**2006**	3.842	3.173	669	49	12,7	2.493	169	67,8
TOTAL	**2007**	3.881	3.289	592	39	10,0	2.836	209	73,7
	2008	4.253	3.194	1059	38	8,9	2.867	154	53,7
	2009	4.186	3.189	997	35	8,4	2.545	105	41,3
	2010	3.980	3.334	646	25	6,3	2.381	184	77,3
Breza	**2006**	115	142	-27	1	8,7	68	1	14,7
	2007	116	126	-10	1	8,6	115	5	43,5
	2008	138	136	2	2	14,5	118	1	8,5
	2009	121	149	-28	2	16,5	109	2	18,3
	2010	118	154	-36	1	8,5	86	4	46,5
Doboj - Jug	**2006**	49	23	26	1	20,4	25	1	40,0
	2007	59	32	27	-	-	34	4	117,6
	2008	59	25	34	-	-	23	-	-
	2009	44	34	10	1	22,7	21	1	47,6
	2010	52	31	21	-	-	30	1	33,3
Kakanj	**2006**	444	322	122	4	9,0	277	19	68,6
	2007	405	353	52	5	12,3	286	30	104,9
	2008	493	339	154	7	14,2	302	31	102,6
	2009	431	317	114	4	9,3	292	29	99,3
	2010	435	406	29	7	16,1	283	15	53,0
Maglaj	**2006**	225	207	18	3	13,3	158	1	6,3
	2007	227	219	8	-	-	167	-	-
	2008	221	190	31	2	9,0	175	-	-
	2009	224	200	24	-	-	166	-	-
	2010	251	189	62	1	3,98	145	2	13,8
Olovo	**2006**	101	122	-21	-	-	115	-	-
	2007	121	135	-14	1	8,3	107	-	-
	2008	120	95	25	1	8,3	103	-	-
	2009	106	114	-8	1	9,4	79	-	-
	2010	112	134	-22	-	-	82	-	-
Tešanj	**2006**	502	343	159	8	15,9	378	29	76,7
	2007	509	289	220	5	9,8	440	20	45,5
	2008	587	323	264	3	5,1	378	15	39,7
	2009	534	347	187	6	11,2	348	14	40,2
	2010	510	375	135	2	3,9	335	23	68,7

27-1 PRIRODNO KRETANJE STANOVNIŠTVA (nastavak)
VITAL STATISTICS (continued)

	Godina *Year*	Živorođeni *Livebirths*	Umrli *Deaths*	Prirodni priraštaj *Natural increase*	Umrla dojenčad *Infant deaths*		Zaključeni brakovi *Marriages*	Razvedeni brakovi *Divorces*	
					ukupno *total*	na 1000 živorođenih *per 1000 livebirths*		ukupno *total*	na 1000 zaključenih *per 1000 marriages*
Usora	**2006**	37	44	-7	-	-	22	1	45,5
	2007	39	80	-41	2	51,3	34	1	29,4
	2008	26	75	-49	1	38,5	27	-	-
	2009	31	50	-19	-	-	24	-	-
	2010	21	59	-38	-	-	13	2	153,8
Vareš	**2006**	73	158	-85	7	95,9	48	4	83,3
	2007	68	140	-72	1	14,7	56	3	53,6
	2008	80	133	-53	-	-	59	3	50,8
	2009	78	128	-50	1	12,8	37	1	27,0
	2010	59	134	-75	1	16,9	32	-	-
Visoko	**2006**	441	298	143	1	2,3	301	9	29,9
	2007	490	306	184	4	8,2	315	7	22,2
	2008	505	306	199	4	7,9	272	10	36,8
	2009	484	327	157	5	10,3	292	7	24,0
	2010	472	306	166	1	2,1	243	8	32,9
Zavidovići	**2006**	373	286	87	5	13,4	260	11	42,3
	2007	399	310	89	3	7,5	265	13	49,1
	2008	414	288	126	3	7,2	278	10	36,0
	2009	476	283	193	2	4,2	219	5	22,8
	2010	391	252	139	1	2,6	223	14	62,8
Zenica	**2006**	1.159	1.003	156	15	12,9	662	88	132,9
	2007	1.155	1.056	99	12	10,4	830	119	143,4
	2008	1.286	1.076	210	14	10,9	930	79	84,9
	2009	1.337	1.035	302	9	6,7	807	46	57,0
	2010	1.284	1.061	223	8	6,2	734	113	154,0
Žepče	**2006**	323	225	98	4	12,4	179	5	27,9
	2007	293	243	50	5	17,1	187	7	37,4
	2008	324	208	116	1	3,1	202	5	24,8
	2009	320	205	115	4	12,5	151	-	-
	2010	275	233	42	3	10,9	175	2	11,4

27-1 PRIRODNO KRETANJE STANOVNIŠTVA (nastavak)
VITAL STATISTICS (continued)

	Godina *Year*	Živorođeni *Livebirths*	Umrli *Deaths*	Prirodni priraštaj *Natural increase*	Umrla dojenčad *Infant deaths*		Zaključeni brakovi *Marriages*	Razvedeni brakovi *Divorces*	
					ukupno *total*	na 1000 živorođenih *per 1000 livebirths*		ukupno *total*	na 1000 zaključenih *per 1000 marriages*
BOSANSKO - PODRINJSKI KANTON									
UKUPNO	**2006**	175	274	-99	1	5,7	148	4	27,0
TOTAL	**2007**	173	285	-112	3	17,3	163	4	24,5
	2008	210	248	-38	1	4,8	147	10	68,0
	2009	236	290	-54	1	4,2	134	6	44,8
	2010	231	265	-34	1	4,3	118	10	84,7
Foča	**2006**	9	26	-17	-	-	12	-	-
	2007	10	16	-6	-	-	13	-	-
	2008	9	14	-5	-	-	9	-	-
	2009	10	25	-15	-	-	15	-	-
	2010	12	24	-12	-	-	9	-	-
Goražde	**2006**	163	237	-74	1	6,1	129	4	31,0
	2007	159	258	-99	3	18,9	142	4	28,2
	2008	195	227	-32	1	5,1	136	10	73,5
	2009	223	254	-31	1	4,5	115	6	52,2
	2010	210	235	-25	1	4,76	108	10	92,6
Pale	**2006**	3	11	-8			7	-	-
	2007	4	11	-7	-	-	8	-	-
	2008	6	7	-1	-	-	2	-	-
	2009	3	11	-8	-	-	4	-	-
	2010	9	6	3	-	-	1	-	-
SREDNJOBOSANSKI KANTON									
UKUPNO	**2006**	2.616	2.140	476	24	9,2	1.358	45	33,1
TOTAL	**2007**	2.605	2.166	439	27	10,4	1.552	42	27,1
	2008	2.564	2.199	365	27	10,5	1.598	53	33,2
	2009	2.462	2.162	300	17	6,9	1.468	41	27,9
	2010	2.444	2.273	171	19	7,8	1.412	64	45,3
Bugojno	**2006**	319	290	29	4	12,5	177	-	-
	2007	322	308	14	2	6,2	193	9	46,6
	2008	313	309	4	7	22,4	211	1	4,7
	2009	309	284	25	3	9,7	157	1	6,4
	2010	307	303	4	3	9,8	187	-	-
Busovača	**2006**	216	158	58	-	-	123	4	32,5
	2007	228	139	89	1	4,4	132	3	22,7
	2008	228	149	79	2	8,8	160	3	18,8
	2009	182	163	19	1	5,5	99	1	10,1
	2010	185	151	34	-	-	108	3	27,8

27-1 PRIRODNO KRETANJE STANOVNIŠTVA (nastavak)
VITAL STATISTICS (continued)

	Godina *Year*	Živorođeni *Livebirths*	Umrli *Deaths*	Prirodni priraštaj *Natural increase*	Umrla dojenčad *Infant deaths*		Zaključeni brakovi *Marriages*	Razvedeni brakovi *Divorces*	
					ukupno *total*	na 1000 živorođenih *per 1000 livebirths*		ukupno *total*	na 1000 zaključenih *per 1000 marriages*
Dobretići	**2006**	11	14	-3	-	-	7	1	142,9
	2007	2	17	-15	-	-	4	-	-
	2008	3	4	-1	-	-	7	-	-
	2009	2	10	-8	1	-	15	-	-
	2010	2	13	-11	-	-	8	-	-
Donji Vakuf	**2006**	167	145	22	1	6,0	85	-	-
	2007	173	137	36	4	23,1	127	2	15,7
	2008	171	157	14	1	5,8	111	-	-
	2009	144	144	-	-	-	106	-	-
	2010	152	153	-1	2	13,2	84	-	-
Fojnica	**2006**	154	158	-4	2	13,0	122	4	32,8
	2007	150	161	-11	1	6,7	83	4	47,6
	2008	112	142	-30	1	8,9	100	1	10,0
	2009	138	152	-14	-	-	89	5	56,2
	2010	139	161	-22	-	-	70	3	42,9
Gornji Vakuf-Uskoplje	**2006**	195	147	48	2	10,3	120	1	8,3
	2007	184	180	4	1	5,4	127	1	7,9
	2008	189	188	1	3	15,9	105	-	-
	2009	152	149	3	1	6,6	95	1	10,5
	2010	164	165	-1	1	6,1	116	-	-
Jajce	**2006**	245	166	79	2	8,2	125	10	80,0
	2007	212	132	80	2	9,4	191	5	26,2
	2008	211	146	65	1	4,7	157	11	70,1
	2009	231	160	71	2	8,7	162	8	49,4
	2010	223	157	66	3	13,5	152	10	65,8
Kiseljak	**2006**	209	191	18	2	9,6	129	14	108,5
	2007	206	186	20	3	14,6	145	10	69,0
	2008	179	159	20	1	5,6	130	7	53,8
	2009	189	179	10	-	-	142	6	42,3
	2010	192	168	24	1	5,2	125	12	96,0
Kreševo	**2006**	45	52	-7	1	22,2	19	3	157,9
	2007	52	56	-4	1	19,2	32	-	-
	2008	39	46	-7	-	-	19	1	52,6
	2009	45	43	2	-	-	23	1	43,5
	2010	45	64	-19	1	22,2	24	-	-

27-1 PRIRODNO KRETANJE STANOVNIŠTVA (nastavak)
VITAL STATISTICS (continued)

	Godina *Year*	Živorođeni *Livebirths*	Umrli *Deaths*	Prirodni priraštaj *Natural increase*	Umrla dojenčad *Infant deaths*		Zaključeni brakovi *Marriages*	Razvedeni brakovi *Divorces*	
					ukupno *total*	na 1000 živorođenih *per 1000 livebirths*		ukupno *total*	na 1000 zaključenih *per 1000 marriages*
Novi Travnik	**2006**	251	181	70	2	8,0	130	4	30,8
	2007	247	185	62	2	8,1	150	1	6,7
	2008	276	215	61	2	7,2	170	5	29,4
	2009	233	152	81	1	4,3	141	4	28,4
	2010	249	193	56	1	4,02	128	4	31,3
Travnik	**2006**	547	450	97	6	11,0	194	1	5,2
	2007	558	473	85	7	12,5	217	6	27,6
	2008	588	518	70	9	15,3	274	18	65,7
	2009	597	543	54	5	8,4	319	13	40,8
	2010	529	579	-50	7	13,2	285	26	91,2
Vitez	**2006**	257	188	69	2	7,8	127	3	23,6
	2007	271	192	79	3	11,1	151	1	6,6
	2008	255	166	89	-	-	154	6	39,0
	2009	240	183	57	3	12,5	120	1	8,3
	2010	257	166	91	-	-	125	6	48,0
HERCEGOVAČKO - NERETVANSKI KANTON									
UKUPNO	**2006**	1.826	1.889	-63	20	11,0	1.076	46	42,8
TOTAL	**2007**	1.767	2.036	-269	23	13,0	1.171	58	49,5
	2008	1.916	2.100	-184	20	10,4	1.171	95	81,1
	2009	1.870	2.111	-241	20	10,7	1.131	74	65,4
	2010	1.903	2.190	-287	19	10,0	1.098	84	76,5
Čapljina	**2006**	197	249	-52	-	-	115	1	8,7
	2007	136	280	-144	1	7,4	112	4	35,7
	2008	163	250	-87	-	-	113	-	-
	2009	161	289	-128	-	-	111	4	36,0
	2010	178	307	-129	-	-	114	2	17,5
Čitluk	**2006**	150	134	16	-	-	86	-	-
	2007	151	137	14	1	6,6	73	1	13,7
	2008	118	159	-41	-	-	76	-	-
	2009	139	155	-16	1	7,2	66	-	-
	2010	136	150	-14	-	-	90	1	11,1
Jablanica	**2006**	84	79	5	-	-	89	-	-
	2007	75	93	-18	-	-	76	1	13,2
	2008	100	96	4	-	-	66	-	-
	2009	95	90	5	-	-	63	-	-
	2010	75	104	-29	-	-	61	1	16,4

27-1 PRIRODNO KRETANJE STANOVNIŠTVA (nastavak)
VITAL STATISTICS (continued)

	Godina *Year*	Živorođeni *Livebirths*	Umrli *Deaths*	Prirodni priraštaj *Natural increase*	Umrla dojenčad *Infant deaths*		Zaključeni brakovi *Marriages*	Razvedeni brakovi *Divorces*	
					ukupno *total*	na 1000 živorođenih *per 1000 livebirths*		ukupno *total*	na 1000 zaključenih *per 1000 marriages*
Konjic	**2006**	217	266	-49	2	9,2	145	5	34,5
	2007	267	245	22	-	-	161	1	6,2
	2008	262	266	-4	6	22,9	167	4	24,0
	2009	240	261	-21	2	8,3	139	-	-
	2010	218	299	-81	-	-	109	8	73,4
Grad Mostar	**2006**	933	915	18	18	19,3	499	37	74,1
	2007	945	1.065	-120	18	19,0	601	48	79,9
	2008	1.052	1.079	-27	11	10,5	610	90	147,5
	2009	1.021	1.058	-37	16	15,7	593	70	118,0
	2010	1.061	1.080	-19	19	17,9	579	68	117,4
Neum	**2006**	5	38	-33	-	-	16	-	-
	2007	2	34	-32	-	-	12	-	-
	2008	2	28	-26	-	-	13	-	-
	2009	2	33	-31	-	-	14	-	-
	2010	4	37	-33	-	-	14	1	71,4
Prozor	**2006**	164	105	59	-	-	79	3	38,0
	2007	114	78	36	1	8,8	68	-	-
	2008	135	87	48	3	22,2	71	1	14,1
	2009	133	105	28	1	7,5	77	-	-
	2010	120	88	32	-	-	72	1	13,9
Ravno	**2005**	-	12	-12	-	-	1	-	-
	2006	1	5	-4	-	-	1	-	-
	2009	-	-	-	-	-	2	-	-
	2010	-	1	-1	-	-	-	-	-
Stolac	**2006**	75	98	-23	-	-	46	-	-
	2007	77	104	-27	2	26,0	68	3	44,1
	2008	84	135	-51	-	-	55	-	-
	2009	79	120	-41	-	-	66	-	-
	2010	111	124	-13	-	-	59	2	33,9
ZAPADNOHERCEGOVAČKI KANTON									
UKUPNO	**2006**	656	698	-42	-	-	380	16	42,1
TOTAL	**2007**	691	706	-15	-	-	400	11	27,5
	2008	751	733	18	1	1,3	323	15	46,4
	2009	722	772	-50	1	1,4	402	22	54,7
	2010	789	770	19	-	-	358	21	58,7

27-1 PRIRODNO KRETANJE STANOVNIŠTVA (nastavak)
VITAL STATISTICS (continued)

	Godina *Year*	Živorođeni *Livebirths*	Umrli *Deaths*	Prirodni priraštaj *Natural increase*	Umrla dojenčad *Infant deaths*		Zaključeni brakovi *Marriages*	Razvedeni brakovi *Divorces*	
					ukupno *total*	na 1000 živorođenih *per 1000 livebirths*		ukupno *total*	na 1000 zaključenih *per 1000 marriages*
Grude	**2006**	103	116	-13	-	-	42	5	119,0
	2007	92	134	-42	-	-	53	2	37,7
	2008	99	112	-13	-	-	41	2	48,8
	2009	111	134	-23	1	9,0	48	4	83,3
	2010	101	127	-26	-	-	57	6	105,3
Ljubuški	**2006**	157	242	-85	-	-	119	8	67,2
	2007	181	262	-81	-	-	111	6	54,1
	2008	201	234	-33	-	-	87	4	46,0
	2009	185	257	-72	-	-	123	9	73,2
	2010	205	268	-63	-	-	102	13	127,5
Posušje	**2006**	116	132	-16	-	-	82	1	12,2
	2007	138	109	29	-	-	83	-	-
	2008	151	142	9	-	-	54	4	74,1
	2009	134	149	-15	-	-	82	6	73,2
	2010	166	124	42	-	-	79	1	12,7
Široki Brijeg	**2006**	280	208	72	-	-	137	2	14,6
	2007	280	201	79	-	-	153	3	19,6
	2008	300	245	55	1	3,3	141	5	35,5
	2009	292	232	60	-	-	149	3	20,1
	2010	317	251	66	-	-	120	1	8,3
KANTON SARAJEVO									
UKUPNO	**2006**	4.131	3.705	426	45	10,9	2.492	235	94,3
TOTAL	**2007**	4.283	3.825	458	41	9,6	2.938	225	76,6
	2008	4.621	3.839	782	40	8,7	2.993	115	38,4
	2009	4.898	4.013	885	35	7,1	2.804	135	48,1
	2010	4.704	4.137	567	31	6,6	2.782	101	36,3
Grad Sarajevo[1)]	**2006**	2.687	2.758	-71	32	11,9	1.702	187	109,9
Town Sarajevo	**2007**	2.827	2.811	16	29	10,3	1.950	178	91,3
	2008	2.986	2.839	147	25	8,4	1.976	86	43,5
	2009	3.154	2.935	219	24	7,6	1.839	101	54,9
	2010	3.124	2.991	133	24	7,7	1.865	81	43,4

[1)] **Grad Sarajevo (Općine: Centar Sarajevo, Novi Grad Sarajevo, Novo Sarajevo, Stari Grad Sarajevo)**
[1)] *Town Sarajevo (Municipalities: Centar Sarajevo, Novi Grad Sarajevo, Novo Sarajevo, Stari Grad Sarajevo)*

27-1 PRIRODNO KRETANJE STANOVNIŠTVA (nastavak)
VITAL STATISTICS (continued)

	Godina *Year*	Živorođeni *Livebirths*	Umrli *Deaths*	Prirodni priraštaj *Natural increase*	Umrla dojenčad *Infant deaths*		Zaključeni brakovi *Marriages*	Razvedeni brakovi *Divorces*	
					ukupno *total*	na 1000 živorođenih *per 1000 livebirths*		ukupno *total*	na 1000 zaključenih *per 1000 marriages*
Centar Sarajevo	**2006**	613	715	-102	16	26,1	394	48	121,8
	2007	602	723	-121	16	26,6	419	43	102,6
	2008	651	691	-40	6	9,2	427	18	42,2
	2009	633	760	-127	15	23,7	375	24	64,0
	2010	658	752	-94	12	18,2	391	12	30,7
Hadžići	**2006**	286	164	122	3	10,5	137	5	36,5
	2007	287	196	91	4	13,9	162	3	18,5
	2008	282	173	109	4	14,2	191	4	20,9
	2009	311	191	120	2	6,4	179	6	33,5
	2010	271	225	46	1	3,7	181	2	11,0
Ilidža	**2006**	658	421	237	6	9,1	362	29	80,1
	2007	655	465	190	5	7,6	468	33	70,5
	2008	774	466	308	7	9,0	484	16	33,1
	2009	774	472	302	3	3,9	446	19	42,6
	2010	723	523	200	4	5,5	426	13	30,5
Ilijaš	**2006**	235	168	67	1	4,3	139	5	36,0
	2007	228	157	71	1	4,4	169	3	17,8
	2008	260	149	111	1	3,8	146	3	20,5
	2009	285	175	110	2	7,0	136	1	7,4
	2010	271	172	99	-	-	148	3	20,3
Novi Grad Sarajevo	**2006**	1.132	945	187	10	8,8	707	57	80,6
	2007	1.254	952	302	6	4,8	822	59	71,8
	2008	1.326	977	349	9	6,8	815	33	40,5
	2009	1.391	944	447	6	4,3	764	38	49,7
	2010	1.400	1.071	329	4	2,9	734	35	47,7
Novo Sarajevo	**2006**	574	681	-107	4	7,0	377	43	114,1
	2007	618	687	-69	4	6,5	418	40	95,7
	2008	620	712	-92	2	3,2	458	24	52,4
	2009	695	771	-76	3	4,3	433	26	60,0
	2010	673	721	-48	3	4,5	449	21	46,8
Stari Grad Sarajevo	**2006**	368	417	-49	2	5,4	224	39	174,1
	2007	353	449	-96	3	8,5	291	36	123,7
	2008	389	459	-70	8	20,6	276	11	39,9
	2009	435	460	-25	-	-	267	13	48,7
	2010	393	447	-54	5	12,7	291	13	44,7

27-1 PRIRODNO KRETANJE STANOVNIŠTVA (nastavak)
VITAL STATISTICS (continued)

	Godina *Year*	Živorođeni *Livebirths*	Umrli *Deaths*	Prirodni priraštaj *Natural increase*	Umrla dojenčad *Infant deaths*		Zaključeni brakovi *Marriages*	Razvedeni brakovi *Divorces*	
					ukupno *total*	na 1000 živorođenih *per 1000 livebirths*		ukupno *total*	na 1000 zaključenih *per 1000 marriages*
Trnovo	**2006**	12	18	-6	-	-	9	-	-
	2007	10	26	-16	-	-	12	1	83
	2008	14	29	-15	-	-	14	1	71,4
	2009	18	35	-17	-	-	14	1	71,4
	2010	19	29	-10	-	-	17	-	-
Vogošća	**2006**	253	176	77	3	11,9	143	9	62,9
	2007	276	170	106	2	7,2	177	7	39,5
	2008	305	183	122	3	9,8	182	5	27,5
	2009	356	205	151	4	11,2	190	7	36,8
	2010	296	197	99	2		145	2	13,8
KANTON 10									
UKUPNO	**2006**	550	768	-218	3	5,5	276	12	43,5
TOTAL	**2007**	493	737	-244	2	4,1	279	18	64,5
	2008	462	748	-286	-	-	270	15	55,6
	2009	438	759	-321	2	4,6	249	15	60,2
	2010	514	746	-232	2	3,9	277	18	65,0
Bosansko Grahovo	**2006**	7	11	-4	-	-	-	-	-
	2007	9	16	-7	-	-	1	1	1000,0
	2008	7	12	-5	-	-	1	1	1000,0
	2009	4	11	-7	-	-	-	1	-
	2010	14	16	-2	-	-	-	-	-
Drvar	**2006**	52	124	-72	-	-	31	1	32,3
	2007	48	117	-69	-	-	19	5	263,2
	2008	39	136	-97	-	-	25	1	40,0
	2009	38	114	-76	-	-	24	5	208,3
	2010	43	130	-87	-	-	19	-	-
Glamoč	**2006**	29	71	-42	-	-	14	1	71,4
	2007	34	85	-51	-	-	33	1	30,3
	2008	33	63	-30	-	-	18	-	-
	2009	32	66	-34	1	31,25	12	2	166,7
	2010	33	62	-29	-	-	15	2	133,3
Kupres	**2006**	22	36	-14	-	-	10	3	300,0
	2007	23	38	-15	-	-	14	-	-
	2008	19	42	-23	-	-	15	1	66,7
	2009	20	34	-14	-	-	5	-	-
	2010	19	37	-18	-	-	14	1	71,4

27-1 PRIRODNO KRETANJE STANOVNIŠTVA (nastavak)
VITAL STATISTICS (continued)

	Godina *Year*	Živorođeni *Livebirths*	Umrli *Deaths*	Prirodni priraštaj *Natural increase*	Umrla dojenčad *Infant deaths*		Zaključeni brakovi *Marriages*	Razvedeni brakovi *Divorces*	
					ukupno *total*	na 1000 živorođenih *per 1000 livebirths*		ukupno *total*	na 1000 zaključenih *per 1000 marriages*
Livno	**2005**	224	268	-44	2	8,9	156	3	19,2
	2006	221	270	-49	3	13,6	124	6	48,4
	2007	202	250	-48	1	5,0	117	11	94,0
	2008	188	253	-65	-	-	109	10	91,7
	2009	184	263	-79	1	5,4	124	3	24,2
	2010	219	260	-41	1	4,6	124	8	64,5
Tomislavgrad	**2005**	218	255	-37	1	4,6	91	2	22,0
	2006	219	256	-37	-	-	97	1	10,3
	2007	177	231	-54	1	5,6	95	-	-
	2008	176	242	-66	-	-	102	2	19,6
	2009	160	271	-111	-	-	84	4	47,6
	2010	186	241	-55	1	5,4	105	7	66,7

28-1 ZAPOSLENE, NEZAPOSLENE OSOBE I NETO PLAĆE PO OPĆINAMA - godišnji prosjek 2010. godine
EMPLOYED, UNEMPLOYED PERSONS AND NET WAGES BY MUNICIPALITY - average for year 2010

	Broj zaposlenih *Number of employees*	**Nezaposlene osobe, stanje, 31.12.2010** *Unemployed persons, December 31, 2010*	**Neto plaća u KM** *Net wage in KM*
FEDERACIJA BiH *FEDERATION B&H*	**438.949**	**364.929**	**804,37**
UNSKO-SANSKI KANTON	**33.067**	**40.954**	**752,86**
Bihać	12.077	9.242	957,48
Bosanska Krupa	2.790	4.578	724,52
Bosanski Petrovac	1.054	1.120	624,56
Bužim	1.382	2.758	680,81
Cazin	5.635	9.419	664,14
Ključ	1.556	2.453	689,20
Sanski Most	4.001	4.377	688,58
Velika Kladuša	4.572	7.007	689,32
KANTON POSAVSKI	**5.345**	**5.645**	**689,89**
Domaljevac-Šamac	498	435	558,69
Odžak	1.901	2.393	580,66
Orašje	2.946	2.817	777,51
TUZLANSKI KANTON	**82.636**	**92.037**	**733,88**
Banovići	5.403	5.049	786,01
Čelić	854	2.547	646,47
Doboj Istok	1.204	2.764	556,11
Gračanica	8.196	8.857	533,31
Gradačac	6.177	7.449	591,46
Kalesija	3.032	9.238	638,69
Kladanj	1.860	2.810	650,65
Lukavac	8.037	10.063	744,46
Sapna	729	2.616	679,63
Srebrenik	4.701	7.576	645,96
Teočak	416	1.851	751,04
Tuzla	32.971	18.341	842,76
Živinice	9.056	12.876	683,82
ZENIČKO-DOBOJSKI KANTON	**69.424**	**67.153**	**669,68**
Breza	2.883	1.845	721,14
Doboj Jug	906	1.030	611,56
Kakanj	8.704	6.126	865,23
Maglaj	3.105	5.440	619,22
Olovo	1.621	1.893	583,33
Tešanj	8.111	7.788	576,79
Usora	1.009	964	584,37
Vareš	1.328	1.229	641,15
Visoko	8.428	7.138	548,77
Zavidovići	4.958	6.962	531,93
Zenica	24.630	22.051	733,51
Žepče	3.741	4.687	554,60
BOSANSKO-PODRINJSKI KANTON	**5.108**	**4.254**	**728,09**
Foča	194	368	665,13
Goražde	4.822	3.736	730,16
Pale	92	150	753,55

28-1 ZAPOSLENE, NEZAPOSLENE OSOBE I NETO-PLAĆE PO OPĆINAMA - godišnji prosjek 2010. godine (nastavak)
EMPLOYED, UNEMPLOYED PERSONS AND NET WAGES BY MUNICIPALITY - average for year 2010 (continued)

	Broj zaposlenih *Number of employees*	**Nezaposlene osobe, stanje, 31.12.2010** *Unemployed persons, December 31, 2010*	**Neto plaća u KM** *Net wage in KM*
SREDNJOBOSANSKI KANTON	**38.884**	**38.237**	**667,84**
Bugojno	4.327	5.434	694,01
Busovača	1.656	3.105	703,56
Dobretići	42	120	815,66
Donji Vakuf	1.760	2.673	632,77
Fojnica	1.948	2.109	703,69
Gornji Vakuf - Uskoplje	2.396	3.082	771,21
Jajce	2.855	3.427	791,40
Kiseljak	3.447	2.669	664,04
Kreševo	1.368	577	578,55
Novi Travnik	2.914	3.828	741,28
Travnik	11.045	7.178	654,19
Vitez	5.126	4.035	556,34
HERCEGOVAČKO-NERETVANSKI	**44.041**	**29.822**	**895,45**
Čapljina	3.328	2.769	829,33
Čitluk	4.272	2.085	668,66
Jablanica	1.928	1.992	889,46
Konjic	4.150	3.953	702,19
Grad Mostar	27.080	14.813	968,14
Neum	961	347	739,85
Prozor	1.360	1.687	884,07
Ravno	54	33	1.069,57
Stolac	908	2.143	814,85
ZAPADNOHERCEGOVAČKI KANTON	**16.330**	**9.222**	**768,71**
Grude	2.870	1.557	879,10
Ljubuški	3.772	2.096	839,86
Posušje	3.415	1.933	755,49
Široki Brijeg	6.273	3.636	681,16
KANTON SARAJEVO	**126.546**	**68.907**	**979,84**
Centar	40.967	7.596	1.135,81
Hadžići	3.900	5.556	781,79
Ilidža	17.986	10.855	758,28
Ilijaš	2.204	5.181	657,15
Novi Grad	22.108	19.104	856,33
Novo Sarajevo	24.697	8.436	1.025,31
Stari grad	10.372	6.573	932,22
Trnovo	314	476	780,06
Vogošća	3.998	5.130	736,18
KANTON 10	**9.568**	**8.698**	**779,00**
Bosansko Grahovo	369	254	933,81
Drvar	1.085	1.096	606,49
Glamoč	684	578	740,10
Kupres	738	414	815,32
Livno	4.022	3.655	847,31
Tomislavgrad	2.670	2.701	720,92

28-2 ZAPOSLENI PO
PERSONS IN EMPLOYMENT BY

		Unsko-sanski	Posavski	Tuzlanski	Zeničko-dobojski	Bosansko-podrinjski
	UKUPNO	**33.067**	**5.345**	**82.636**	**69.424**	**5.108**
A	Poljoprivreda, lov i šumarstvo	1.128	107	1.243	1.604	79
B	Ribarstvo	50	-	5	-	-
C	Vađenje ruda i kamena	164	13	7.904	4.875	3
D	Prerađivačka industrija	5.463	981	18.502	21.219	1.894
E	Proizvodnja i snabdijevanje/opskrba električnom energijom, gasom/plinom i vodom	897	127	2.744	2.282	140
F	Građevinarstvo	2.097	228	5.050	4.393	175
G	Trgovina na veliko i trgovina na malo; popravak motornih vozila, motocikala i predmeta za vlastitu upot./upor. i dom./kuć.	7.002	1.300	13.821	9.548	611
H	Ugostiteljstvo	1.871	243	2.671	1.741	178
I	Prijevoz, skladištenje i komunikacije	1.644	329	6.165	4.554	265
J	Finansijsko/Financijsko posredovanje	676	71	1.390	1.027	71
K	Poslovanje nekretninama, iznajmljivanje i poslovne djelatnosti	918	81	2.664	2.069	84
L	Državna uprava i odbrana/obrana; obavez./obvezno socijalno osiguranje	3.246	853	5.239	4.429	732
M	Obrazovanje	4.019	484	7.342	6.053	412
N	Zdravstveni i socijalni rad	2.401	372	5.791	3.923	367
O	Ostale javne komunalne, društvene i i vlastite uslužne djelatnosti	1.093	152	1.901	1.208	97
P	Djelatnosti domaćinstava/kućanstava	-	-	10	-	-
Q	Eksteritorijalne organizacije i tijela	-	-	-	5	-
00	Neraspoređeno po djelatnostima KD	398	4	194	494	-

DJELATNOSTIMA - godišnji prosjek 2010
ACTIVITIES - average for year 2010

Srednjo-bosanski	Hercegovačko-neretvanski	Zapadno-hercegovački	Sarajevo	Kanton 10	
38.884	**44.041**	**16.330**	**126.546**	**9.568**	***TOTAL***
1.608	772	193	1.231	1.045	*Agriculture, hunting and forestry*
8	96	21	-	-	*Fishing*
1.011	147	162	201	169	*Mining*
10.491	6.250	2.667	15.233	1.364	*Manufacturing*
1.000	2.382	362	3.105	412	*Electricity, gas and water supply*
1.676	2.411	1.102	8.387	505	*Construction*
8.679	7.897	5.716	24.856	1.539	*Wholesale and retail trade; repair of motor vehicles*
1.654	2.108	551	5.673	394	*Catering trade*
1.559	3.354	675	10.684	527	*Transport,storage & communication*
362	1.429	221	5.673	120	*Financial intermediation*
438	2.313	588	8.962	115	*Real estate, renting and business activities*
2.828	4.643	1.349	14.086	1.468	*Public administration and defence; compulsory social security*
3.426	4.099	1.296	9.183	1.010	*Education*
2.834	3.358	459	9.049	681	*Health and social welfare*
1.275	2.730	882	7.692	169	*Other social and personal service*
2	6	3	-	-	*Private households with employed persons*
-	-	-	768	-	*Extra-teritorial organizations and bodies*
33	46	83	1.763	50	*Unclassified according to activities CEA*

28-3 NETO PLAĆE
NET WAGES

		Unsko-sanski	Posavski	Tuzlanski	Zeničko-dobojski	Bosansko-podrinjski
	UKUPNO	**752,86**	**689,89**	**733,88**	**669,68**	**728,09**
A	Poljoprivreda, lov i šumarstvo	646,20	385,22	658,77	708,43	672,91
B	Ribarstvo	509,22	-	-	-	-
C	Vađenje ruda i kamena	463,49	-	833,15	756,80	447,33
D	Prerađivačka industrija	491,18	418,50	509,32	522,92	591,63
E	Proizvodnja i snabdijevanje/opskrba električnom energijom, gasom/plinom i vodom	1.152,42	1.464,93	1.243,46	1.193,68	1.012,48
F	Građevinarstvo	440,07	567,25	478,90	452,57	599,31
G	Trgovina na veliko i trgovina na malo; popravak motornih vozila, motocikala i predmeta za vlastitu upot./upor. i dom./kuć.	488,56	464,96	497,34	486,39	491,83
H	Ugostiteljstvo	452,08	411,16	553,56	417,99	399,32
I	Prijevoz, skladištenje i komunikacije	1.008,63	958,72	743,56	755,54	1.023,22
J	Finansijsko/Financijsko posredovanje	976,85	1.100,14	1.058,74	940,06	1.032,84
K	Poslovanje nekretninama, iznajmljivanje i poslovne djelatnosti	694,77	719,49	736,16	641,03	608,91
L	Državna uprava i odbrana/obrana; obavez./obvezno socij.osiguranje	1.100,55	890,86	1.022,18	940,20	991,77
M	Obrazovanje	814,27	745,54	824,80	677,81	816,23
N	Zdravstveni i socijalni rad	912,10	884,65	1.010,31	958,12	901,82
O	Ostale javne komunalne, društvene i vlastite uslužne djelatnosti	720,55	554,55	722,14	628,07	700,53
P	Djelatnosti domaćinstava/kućanstava	-	-	-	-	-
Q	Eksteritorijalne organizacije i tijela	-	-	-	-	-
00	Neraspoređeno po djelatnostima KD	-	-	-	-	-

PO DJELATNOSTIMA - godišnji prosjek 2010
BY ACTIVITIES - average for year 2010

Srednjo-bosanski	Hercegovačko-neretvanski	Zapadno-hercegovački	Kanton Sarajevo	Kanton 10	
667,84	**895,45**	**768,71**	**979,84**	**779,00**	***TOTAL***
681,88	573,27	504,16	841,08	905,72	*Agriculture, hunting and forestry*
447,58	536,05	-	-	-	*Fishing*
736,71	453,17	643,45	631,21	573,39	*Mining*
496,28	801,54	640,98	743,14	477,12	*Manufacturing*
1.161,07	1.415,93	1.182,94	1.307,61	1.223,47	*Electricity, gas and water supply*
433,90	538,34	548,26	596,26	561,79	*Construction*
443,90	530,68	634,32	716,33	472,87	*Wholesale and retail trade; repair of motor vehicles*
408,16	572,97	469,04	591,08	407,44	*Catering trade*
978,68	1.080,01	1.062,77	1.092,54	840,08	*Transport, storage & communication*
1.003,53	1.374,68	1.375,86	1.480,10	1.070,83	*Financial intermediation*
917,64	488,34	779,64	903,59	579,13	*Real estate, renting and business activities*
948,92	1.147,72	1.013,69	1.297,71	999,42	*Public administration and defence; compulsory social security*
757,67	851,82	838,11	970,16	830,11	*Education*
904,30	1.011,38	1.122,95	1.006,84	973,67	*Health and social welfare*
470,51	555,36	450,81	926,09	669,90	*Other social and personal service*
-	-	-	-	-	*Private households with employed persons*
-	-	-	-	-	*Extra-teritorijal organizations and bodies*
-	-	-	-	-	*Unclassified according to activities CEA*

29-1 ISPLATE ZA INVESTICIJE PO OSNOVNIM IZVORIMA FINANSIRANJA/FINANCIRANJA
PAYMENTS FOR GROSS FIXED CAPITAL FORMATION BY MAIN SOURCES
ORGANIZACIONI PRINCIP/*ORGANIZATIONAL PRINCIPLE*

000 KM

Kanton *Canton*	**Ukupno** *Total*	**Iz sopstvenih sredstava** *From own financial assets*	**Iz udruženih sredstava** *From joint assets*	**Iskorišteni finansijski/ financijski krediti** *From financial credits*	**Finansijski/ Financijski lizing** *Financial leasing*	**Iz sredstava fondova i budžeta/ proračuna** *From assets of funds and budgets*	**Iz ostalih izvora** *From other sources*
Unsko-sanski kanton							
2006	85.386	50.466	1.483	19.747	1.774	8.072	3.843
2007	163.214	86.825	12.764	29.383	13.441	11.699	9.102
2008	204.674	136.734	1.783	31.719	9.929	20.269	4.239
2009	107.287	81.959	311	15.402	4.452	1.099	4.064
2010	79.126	55.522	868	16.523	1.206	1.396	3.610
Kanton Posavski							
2006	24.663	16.153	821	4.795	573	379	1.942
2007	31.157	19.783	883	7.971	854	63	1.604
2008	25.909	15.032	33	8.879	584	901	479
2009	16.647	11.837	257	3.260	236	293	763
2010	20.144	14.422	313	4.529	126	298	455
Tuzlanski kanton							
2006	260.936	139.200	7.491	78.302	21.314	5.484	9.145
2007	444.490	218.448	10.276	139.670	51.025	16.131	8.939
2008	593.732	350.903	9.226	130.632	46.359	18.223	38.388
2009	391.826	230.791	25.894	83.688	16.058	5.232	30.164
2010	357.934	232.890	3.768	93.975	13.338	6.320	7.643
Zeničko-dobojski kanton							
2006	261.543	143.187	4.818	81.498	10.685	6.346	15.009
2007	511.747	173.658	21.042	207.656	22.275	70.288	16.827
2008	504.270	267.851	34.680	85.066	23.313	40.614	52.746
2009	269.541	172.000	1.949	57.922	5.117	7.707	24.846
2010	240.129	164.475	5.232	44.106	8.466	1.472	16.378
Bosansko-podrinjski kanton							
2006	13.186	6.568	1.604	3.386	244	380	1.004
2007	19.583	7.140	2.357	7.792	476	120	1.698
2008	27.278	17.596	-	7.815	783	410	673
2009	21.331	7.169	-	10.513	1.448	1.024	1.177
2010	18.774	7.333	9	9.321	1.118	309	685
Srednjobosanski kanton							
2006	170.485	93.837	3.414	35.613	15.931	6.524	15.166
2007	242.786	125.423	6.353	56.686	29.705	5.447	19.172
2008	233.436	131.202	2.345	58.026	21.967	9.797	10.098
2009	174.369	103.145	8.684	35.625	11.841	2.212	12.862
2010	151.802	80.583	3.673	38.079	9.735	1.208	18.523

29-1 ISPLATE ZA INVESTICIJE PO OSNOVNIM IZVORIMA FINANSIRANJA/FINANCIRANJA
PAYMENTS FOR GROSS FIXED CAPITAL FORMATION BY MAIN SOURCES
ORGANIZACIONI PRINCIP/*ORGANIZATIONAL PRINCIPLE*

nastavak/*continued* **000 KM**

Kanton *Canton*	**Ukupno** *Total*	**Iz sopstvenih sredstava** *From own financial assets*	**Iz udruženih sredstava** *From joint assets*	**Iskorišteni finansijski/ financijski krediti** *From financial credits*	**Finansijski/ Financijski lizing** *Financial leasing*	**Iz sredstava fondova i budžeta/ proračuna** *From assets of funds and budgets*	**Iz ostalih izvora** *From other sources*
Hercegovačko-neretvanski kanton							
2006	355.674	244.070	8.180	78.483	7.779	5.185	11.979
2007	435.661	199.660	14.309	121.200	26.395	62.798	11.299
2008	574.878	340.493	9.545	144.683	31.882	11.374	36.901
2009	437.173	289.653	8.102	83.940	14.644	5.047	35.787
2010	360.497	237.643	7.396	92.120	8.426	2.387	12.524
Zapadnohercegovački kanton							
2006	97.273	60.532	2.233	22.692	5.652	2.894	3.271
2007	163.982	82.936	9.789	38.338	27.222	3.533	2.164
2008	192.668	114.390	23.780	27.773	22.133	1.132	3.461
2009	126.023	86.148	4.814	18.418	8.913	3.168	4.561
2010	124.663	83.003	15.940	16.677	5.986	387	2.671
Kanton Sarajevo							
2006	987.652	549.551	42.640	212.905	76.000	28.781	77.774
2007	1.451.890	785.352	42.660	465.992	45.887	59.869	52.131
2008	1.784.793	990.484	62.104	481.000	89.753	73.194	88.259
2009	1.453.369	897.719	67.888	306.778	54.093	47.420	79.471
2010	1.392.754	857.347	29.512	348.464	34.512	46.828	76.091
Kanton 10							
2006	40.662	27.652	1.103	7.763	1.392	794	1.958
2007	62.828	27.417	7.425	21.264	3.364	991	2.367
2008	66.260	30.209	418	24.777	8.026	1.037	1.793
2009	38.720	21.260	1.284	11.772	3.397	464	545
2010	58.544	46.951	1.902	6.465	1.445	133	1.648

29-2 OSTVARENE INVESTICIJE U NOVA STALNA SREDSTVA PO NAMJENI ULAGANJA I TEHNIČKOJ STRUKTURI (PRINCIP ČISTIH DJELATNOSTI)
GROSS FIXED CAPITAL FORMATION IN NEW FIXED ASSETS BY PURPOSE OF INVESTMENT AND TECHNICAL COMPOSITION (KIND OF ACTIVITY AND TERRITORY PRINCIPLE)

000 KM

Kanton *Canton*	**Ukupno** *Total*	**Materijalna stalna sredstva** *Tangible fixed assets*			**Nematerijalna stalna sredstva** *Intangible fixed assets*	**Troškovi prijenosa vlasništva** *Costs of ownership transfer*
		građevinski radovi *Construction works*	**strojevi, oprema i transportna sredstva** *Machinery, transport and other equipment*	**ostala materijalna stalna sredstva** *Other tangible fixed assets*		
Unsko-sanski kanton						
2006	92.464	52.272	36.678	1.656	1.546	312
2007	146.977	76.863	64.206	2.474	2.944	491
2008	153.244	85.304	63.129	1.907	2.735	168
2009	97.610	55.690	37.455	2.337	1.867	260
2010	85.360	49.893	32.040	1.810	1.389	229
Kanton Posavski						
2006	31.133	20.595	9.338	950	240	10
2007	30.249	15.988	12.914	1.158	145	44
2008	24.129	12.883	9.434	1.426	383	3
2009	19.853	11.003	7.382	1.055	400	13
2010	19.600	11.111	6.795	1.195	487	10
Tuzlanski kanton						
2006	248.287	110.378	124.913	7.436	3.899	1.661
2007	507.381	202.363	283.423	11.362	8.888	1.344
2008	627.608	267.394	316.773	16.802	25.767	872
2009	439.943	175.084	234.000	25.332	4.925	602
2010	363.573	157.745	178.534	22.721	4.237	336
Zeničko-dobojski kanton						
2006	226.622	95.502	122.415	3.023	4.886	798
2007	504.250	220.626	272.817	3.565	6.898	343
2008	493.028	193.889	290.345	3.352	4.318	1.123
2009	294.851	131.195	155.006	2.791	5.634	226
2010	284.675	133.342	135.571	2.784	12.473	505
Bosansko-podrinjski kanton						
2006	14.236	5.672	7.591	498	460	14
2007	22.286	8.063	13.217	643	349	16
2008	28.142	16.868	10.605	494	92	83
2009	24.499	10.994	12.124	640	710	32
2010	24.659	8.734	15.055	577	257	35

29-2 OSTVARENE INVESTICIJE U NOVA STALNA SREDSTVA PO NAMJENI ULAGANJA I TEHNIČKOJ STRUKTURI (PRINCIP ČISTIH DJELATNOSTI)
GROSS FIXED CAPITAL FORMATION IN NEW FIXED ASSETS BY PURPOSE OF INVESTMENT AND TECHNICAL COMPOSITION (KIND OF ACTIVITY AND TERRITORY PRINCIPLE)

nastavak/*continued* **000 KM**

Kanton *Canton*	**Ukupno** *Total*	**Materijalna stalna sredstva** *Tangible fixed assets*			**Nematerijalna stalna sredstva** *Intangible fixed assets*	**Troškovi prijenosa vlasništva** *Costs of ownership transfer*
		građevinski radovi *Construction works*	**strojevi, oprema i transportna sredstva** *Machinery, transport and other equipment*	**ostala materijalna stalna sredstva** *Other tangible fixed assets*		
Srednjobosanski kanton						
2006	156.477	77.234	68.471	6.635	3.950	187
2007	213.095	103.587	97.594	6.755	4.312	848
2008	223.627	113.621	97.631	6.862	5.117	397
2009	172.441	98.106	69.172	2.085	2.858	219
2010	150.836	82.845	60.225	2.638	5.054	74
Hercegovačko-neretvanski kanton						
2006	315.808	142.662	159.947	1.676	11.285	239
2007	391.870	167.066	213.903	2.897	6.454	1.549
2008	504.386	206.971	256.898	3.438	36.203	877
2009	375.434	154.172	189.999	8.372	22.726	166
2010	300.139	134.180	139.763	6.104	19.340	751
Zapadnohercegovački kanton						
2006	93.271	45.028	46.729	159	969	385
2007	157.664	51.971	101.620	658	3.144	270
2008	171.297	74.008	91.482	217	5.530	61
2009	131.922	55.195	69.920	3.009	3.786	12
2010	115.434	52.179	59.342	1.019	2.778	115
Kanton Sarajevo						
2006	723.702	387.430	310.427	4.383	20.040	1.424
2007	1.170.736	553.690	521.778	2.883	90.764	1.621
2008	1.499.931	797.119	641.627	3.460	54.713	3.013
2009	1.084.593	552.750	439.741	5.513	85.940	650
2010	1.049.402	582.891	417.821	4.498	42.979	1.214
Kanton 10						
2006	33.031	16.729	14.603	1.262	433	5
2007	54.407	27.262	25.346	1.471	315	15
2008	63.583	28.349	32.067	2.549	475	144
2009	38.432	19.055	17.382	1.709	259	27
2010	43.510	26.156	13.487	2.919	912	35
Neraspoređene investicije *Non-distributed investments*						
2006	89.709	63.761	22.344	-	3.558	45
2007	105.571	91.257	11.703	-	928	1.684
2008	186.034	158.270	23.629	-	3.775	360
2009	129.870	123.570	5.879	-	421	-
2010	136.836	129.847	6.682	-	296	11

30-1 ORANIČNA POVRŠINA PO NAČINU KORIŠTENJA
ARABLE LAND USE

2010	Oranice i bašte/ vrtovi *Arable land and garden*	Zasijana površina *Area under cultivation*					Ostalo na oranicama *Others on arable land*	Ugari *Fallow land*	Neobrađene oranice i bašte *Unfarmed arable land and garden*
		ukupno *Total*	žita *Cereals*	industrijsko bilje *Industrial crop*	povrtno bilje *Vegetables*	stočno krmno bilje *Feed crop*			
Unsko-sanski kanton	**105.090**	**43.328**	**23.420**	**79**	**8.167**	**11.663**	**116**	**2.833**	**58.813**
Bihać	**10.428**	1.456	910	60	129	357	4	380	8.588
Bosanska Krupa	**17.005**	6.512	2.901	1	916	2.695	18	-	10.474
Bosanski Petrovac	**8.669**	414	226	-	137	51	8	-	8.247
Bužim	**5.116**	3.753	559	-	228	2.966	11	280	1.072
Cazin	**16.436**	12.690	8.150	-	2.420	2.120	24	407	3.315
Ključ	**8.188**	2.140	739	6	374	1.021	11	-	6.037
Sanski Most	**23.958**	8.062	4.342	12	2.015	1.693	8	13	15.875
Velika Kladuša	**15.290**	8.301	5.593	-	1.948	760	32	1.753	5.204
Kanton Posavski	**21.031**	**14.443**	**10.175**	**1.115**	**974**	**2.179**	**540**	**599**	**5.449**
Domaljevac-Šamac	**2.437**	1.282	1.045	45	122	70	75	-	1.080
Odžak	**9.494**	6.944	4.285	300	494	1.865	7	300	2.243
Orašje	**9.100**	6.217	4.845	770	358	244	458	299	2.126
Tuzlanski kanton	**80.862**	**56.786**	**26.114**	**381**	**11.852**	**18.439**	**519**	**438**	**23.119**
Banovići	**1.058**	1.054	521	-	474	59	4	-	-
Čelić	**5.723**	2.838	950	-	278	1.610	213	-	2.672
Doboj Istok	**1.865**	1.456	325	-	201	930	4	-	405
Gračanica	**7.151**	6.881	3.316	2	1.233	2.330	13	-	257
Gradačac	**11.995**	11.929	5.587	310	2.291	3.741	30	20	16
Kalesija	**6.887**	6.846	3.279	-	1.082	2.485	11	-	31
Kladanj	**1.111**	737	365	8	323	41	2	-	372
Lukavac	**11.317**	7.851	5.085	-	1.511	1.255	15	-	3.451
Sapna	**3.500**	953	279	-	212	462	18	310	2.219
Srebrenik	**10.502**	4.294	2.454	15	822	1.003	45	108	6.055
Teočak	**1.218**	1.215	517	-	105	593	3	-	-
Tuzla	**10.532**	2.873	1.241	46	642	944	17	-	7.642
Živinice	**8.003**	7.859	2.195	-	2.678	2.986	144	-	-
Zeničko-dobojski kanton	**46.682**	**24.555**	**8.156**	**19**	**5.079**	**11.302**	**209**	**612**	**21.306**
Breza	**1.635**	1.612	122	-	315	1.175	23	-	-
Doboj Jug	**515**	510	96	-	56	358	-	-	5
Kakanj	**3.000**	1.613	289	-	394	930	33	-	1.354
Maglaj	**5.375**	843	209	6	235	393	23	10	4.499
Olovo	**2.893**	142	36	-	94	12	1	-	2.750
Tešanj	**7.815**	5.744	2.085	-	529	3.130	4	600	1.467
Usora	**3.163**	3.053	2.870	2	71	110	8	2	100
Vareš	**1.770**	221	49	-	95	77	-	-	1.549
Visoko	**5.705**	5.138	565	-	951	3.622	33	-	534
Zavidovići	**6.856**	1.234	609	10	233	382	28	-	5.594
Zenica	**6.288**	2.821	673	1	1.992	155	13	-	3.454
Žepče	**1.668**	1.625	553	-	114	958	43	-	-
Bosansko-podrinjski kantor	**3.118**	**1.873**	**132**	**-**	**590**	**1.151**	**57**	**180**	**1.008**
Foča	**598**	242	14	-	93	135	16	180	160
Goražde	**2.300**	1.560	107	-	467	986	41	-	699
Pale	**220**	71	11	-	30	30	-	-	149

30-1 ORANIČNA POVRŠINA PO NAČINU KORIŠTENJA (nastavak)
ARABLE LAND USE (continued)

2010	Oranice i bašte/ vrtovi *Arable land and garden*	Zasijana površina *Area under cultivation*					Ostalo na oranicama *Others on arable land*	Ugari *Fallow land*	Neobrađene oranice i bašte *Unfarmed arable land and garden*
		ukupno *Total*	žita *Cereals*	industrijsko bilje *Industrial crop*	povrtno bilje *Vegetables*	stočno krmno bilje *Feed crop*			
Srednjobosanski kanton	**48.634**	**17.367**	**5.157**	**10**	**5.505**	**6.696**	**220**	**2.011**	**29.038**
Bugojno	**5.640**	2.741	756	-	774	1.211	35	1	2.864
Busovača	**2.892**	1.236	580	-	397	259	14	-	1.642
Dobretići	**1.637**	24	12	-	2	10	-	250	1.364
Donji Vakuf	**5.753**	432	168	-	99	165	18	200	5.103
Fojnica	**1.920**	1.218	266	-	724	228	4	-	698
Gornji Vakuf	**4.900**	3.763	563	-	931	2.269	24	-	1.113
Jajce	**5.831**	1.627	319	-	898	410	20	-	4.184
Kiseljak	**5.318**	1.069	353	-	375	341	19	500	3.730
Kreševo	**1.131**	652	43	-	293	316	12	140	327
Novi Travnik	**2.111**	881	470	8	171	232	17	920	293
Travnik	**8.442**	1.380	587	2	404	387	4	-	7.058
Vitez	**3.060**	2.345	1.040	-	437	868	53	-	662
Hercegovačko-neretvanski kanton	**21.709**	**9.402**	**1.019**	**93**	**3.859**	**4.432**	**204**	**1.613**	**10.490**
Čapljina	**3.801**	571	18	20	533	0	27	-	3.203
Čitluk	**2.870**	1.205	235	-	544	426	4	-	1.661
Grad Mostar	**2.076**	1.470	67	47	980	376	132	74	400
Jablanica	**423**	423	60	-	255	108	-	-	-
Konjic	**5.158**	862	175	-	572	115	3	1.300	2.993
Neum	**721**	496	179	1	147	169	-	119	107
Prozor-Rama	**3.782**	3.635	58	-	505	3.072	27	40	80
Ravno	**1.430**	222	80	10	52	80	-	-	1.208
Stolac	**1.448**	519	147	15	271	86	11	80	839
Zapadnohercegovački kanton[1)]	**11.903**	**5.628**	**1.366**	**125**	**2.127**	**2.010**	**39**	**-**	**6.236**
Grude	**4.200**	1.530	440	110	585	395	14	-	2.656
Ljubuški	**2.354**	2.329	495	15	999	820	25	-	-
Posušje	**5.349**	1.769	431	-	543	795	-	-	3.580

1) Bez podataka za općinu Široki Brijeg/*Without data for Široki Brijeg municipality*

Kanton Sarajevo	**11.181**	**5.867**	**984**	**76**	**2.852**	**1.955**	**141**	**45**	**5.129**
Centar Sarajevo	**304**	75	4	-	62	9	-	-	230
Hadžići	**2.617**	912	232	44	561	75	31	-	1.674
Ilidža	**2.251**	2.108	131	-	927	1.050	56	30	57
Ilijaš	**3.048**	987	482	30	332	143	30	15	2.016
Novi Grad Sarajevo	**642**	626	44	-	475	107	6	-	10
Novo Sarajevo	**76**	75	1	-	72	2	1	-	-
Stari Grad Sarajevo	**203**	94	-	-	94	-	-	-	109
Trnovo	**1.210**	705	46	2	102	556	1	-	504
Vogošća	**830**	285	45	-	227	13	16	-	529
Kanton 10	**47.832**	**10.111**	**5.664**	**-**	**965**	**3.482**	**36**	**2.066**	**35.619**
Bosansko Grahovo	3.148	202	160	-	38	4	-	-	2.946
Drvar	2.550	196	73	-	100	23	2	-	2.352
Glamoč	7.053	1.487	1.132	-	287	68	-	16	5.551
Kupres	9.205	258	229	-	23	6	-	-	8.947
Livno	11.953	5.385	2.934	-	315	2.136	9	2.050	4.509
Tomislavgrad	13.923	2.584	1.137	-	202	1.245	25	-	11.314

30-2 PRINOSI USJEVA
CROP AND FRUIT

2010	Pšenica *Wheat*		Ječam *Barley*		Kukuruz-zrno *Maize-corn*	
	ukupan prinos/prirod, tona *total yield, tons*	prosječan prinos/prirod, t/ha *yield, t/ha*	ukupan prinos/prirod, tona *total yield, tons*	prosječan prinos/prirod, t/ha *yield, t/ha*	ukupan prinos/prirod, tona *total yield, tons*	prosječan prinos/prirod, t/ha *yield, t/ha*
Unsko-sanski kanton	**12.506**	**2,5**	**2.228**	**2,2**	**61.237**	**4,6**
Bihać	1.012	2,0	200	1,2	820	4,0
Bosanska Krupa	3.900	3,0	250	2,5	2.795	4,3
Bosanski Petrovac	47	3,1	123	2,8	189	3,0
Bužim	240	3,0	14	2,0	1.480	4,0
Cazin	3.990	1,9	390	1,3	7.030	1,9
Ključ	125	2,5	90	3,2	2.500	5,0
Sanski Most	1.389	2,8	1.056	3,2	20.573	6,5
Velika Kladuša	1.804	2,2	105	3,0	25.850	5,5
Kanton Posavski	**8.135**	**4,5**	**2.052**	**3,1**	**27.231**	**4,8**
Domaljevac-Šamac	840	4,0	147	4,2	2.500	5,0
Odžak	2.990	2,3	575	2,3	13.475	5,5
Orašje	4.305	4,1	1.330	3,5	11.256	4,2
Tuzlanski kanton	**10.079**	**3,0**	**1.301**	**2,8**	**86.641**	**4,2**
Banovići	277	2,8	12	2,3	1.480	4,0
Čelić	741	3,8	323	3,8	3.000	6,0
Doboj Istok	200	2,0	23	1,5	840	4,0
Gračanica	1.197	3,0	35	2,3	11.184	4,0
Gradačac	3.840	3,0	30	3,0	19.395	4,5
Kalesija	704	3,0	226	2,8	11.520	4,0
Kladanj	112	3,5	3	3,0	756	2,8
Lukavac	1.929	2,9	450	2,5	14.000	4,0
Sapna	150	3,0	8	2,1	880	4,0
Srebrenik	238	2,5	86	3,3	8.672	3,9
Teočak	75	2,5	20	2,0	2.428	5,2
Tuzla	252	2,8	20	2,0	4.430	4,0
Živinice	364	2,8	66	3,3	8.057	4,1
Zeničko-dobojski kanton	**5.624**	**3,2**	**2.030**	**3,1**	**22.965**	**4,7**
Breza	147	3,5	112	3,2	63	3,5
Doboj Jug	31	1,2	6	1,4	145	2,5
Kakanj	330	3,0	120	3,0	585	4,5
Maglaj	154	3,2	45	2,8	343	2,5
Olovo	15	3,0	6	3,0	60	3,0
Tešanj	1.140	3,0	120	3,0	5.600	3,5
Usora	1.410	3,0	1.140	3,0	11.050	6,5
Vareš	4	2,0	20	2,0	4	2,0
Visoko	1.080	4,0	77	3,5	780	3,0
Zavidovići	200	2,0	4	2,0	1.120	3,5
Zenica	993	3,5	200	3,0	840	4,2
Žepče	120	4,0	180	4,0	2.375	5,0
Bosansko-podrinjski kanton	**222**	**3,8**	**43**	**2,9**	**63**	**1,6**
Foča	40	4,0	2	2,0	8	4,0
Goražde	176	3,9	37	3,1	46	1,3
Pale	6	2,0	4	2,0	9	3,0

I VOĆA
PRODUCTION

Krompir/Krumpir *Potato*		Jabuke *Apple*		Šljive *Plum*	
ukupan prinos/prirod, tona *total yield, tons*	**prosječan prinos/prirod, t/ha** *yield, t/ha*	**ukupan prinos/prirod, tona,** *total yield, tons*	**prosječan prinos/prirod, kg/stablu** *yield, kg/tree*	**ukupan prinos/prirod, tona** *total yield, tons*	**prosječan prinos/prirod, kg/stablu** *yield, kg/tree*
38.536	**10,3**	**1.664**	**11,0**	**7.478**	**7,7**
840	12,0	111	11,0	2.663	14,0
7.200	18	150	10,0	1.000	10,0
1.836	17,0	24	27,0	228	6,5
723	8,5	28	9,0	58	8,0
1.380	1,2	285	5,0	1.250	5,0
720	4,0	345	15,0	215	1,0
21.037	21,8	590	25,5	1.898	15,4
4.800	6,0	132	7,0	165	3,0
4.000	**15,7**	**214**	**19,1**	**920**	**12,9**
80	4,0	30	15,0	110	10,0
3.000	25,0	62	20,0	410	20,0
920	8,0	122	20,0	400	10,0
58.198	**11,2**	**8.690**	**8,4**	**26.884**	**11,5**
2.480	8,0	120	15,0	441	9,0
560	8,0	263	15,0	5.650	10,0
1.050	7,0	184	20,0	910	35,0
6.968	8,0	402	9,8	852	12,0
3.900	6,0	4.875	6,5	8.415	8,5
8.760	12,0	288	16,0	990	11,0
1.950	7,5	189	30,0	288	25,0
8.800	11,0	396	15,0	461	17,0
1.440	8,0	140	7,0	140	5,0
5.110	14,0	126	7,4	1.093	10,0
560	8,0	150	5,0	36	5,0
6.000	12,0	988	14,0	5.809	22,0
10.620	5,9	570	30,0	1.800	20,0
21.585	**9,4**	**5.831**	**14,1**	**5.738**	**10,3**
1.530	9,0	525	15,0	684	18,0
45	1,8	17	4,0	10	3,0
990	5,5	645	15,0	550	10,0
858	5,5	344	6,6	58	5,0
1.000	20,0	500	25,0	300	10,0
1.500	5,0	540	12,0	400	4,0
81	1,8	60	40,0	300	30,0
325	5,0	81	30,0	-	-
4.800	10,0	980	15,6	905	9,9
1.400	10,0	59	4,0	40	1,0
8.400	14,0	1.320	24,0	1.764	18,0
656	8,0	760	10,0	728	10,0
7.760	**22,2**	**1.265**	**10,0**	**499**	**1,9**
540	10,0	464	6,7	269	1,5
7.150	25,0	685	16,0	195	2,8
70	7,0	117	9,0	35	5,0

30-2 PRINOSI USJEVA
CROP AND FRUIT

2010	Pšenica *Wheat*		Ječam *Barley*		Kukuruz-zrno *Maize-corn*	
	ukupan prinos/prirod, tona *total yield, tons*	prosječan prinos/prirod, t/ha *yield, t/ha*	ukupan prinos/prirod, tona *total yield, tons*	prosječan prinos/prirod, t/ha *yield, t/ha*	ukupan prinos/prirod, tona *total yield, tons*	prosječan prinos/prirod, t/ha *yield, t/ha*
Srednjobosanski kanton	**5.554**	**3,2**	**3.176**	**3,1**	**2.970**	**2,6**
Bugojno	687	4,0	750	3,0	180	4,5
Busovača	203	1,4	34	1,3	310	1,0
Dobretići	-	-	-	1,9	1	0,5
Donji Vakuf	320	4,0	75	-	70	3,5
Fojnica	366	3,1	90	2,8	90	2,8
Gornji Vakuf	840	3,0	576	2,8	38	3,2
Jajce	167	3,7	201	3,0	475	2,5
Kiseljak	374	3,4	128	3,5	230	2,7
Kreševo	18	2,5	60	2,5	12	2,0
Novi Travnik	420	2,8	192	2,1	75	2,5
Travnik	946	2,8	250	2,0	160	2,0
Vitez	1.214	4,2	820	4,0	1.330	3,8
Hercegovačko-neretvanski kanton	**1.001**	**2,9**	**1.044**	**2,8**	**657**	**3,6**
Čapljina	20	4,0	28	3,5	25	5,0
Čitluk	375	3,0	192	3,2	135	3,0
Grad Mostar	42	1,9	12	1,7	40	2,0
Jablanica	-	-	100	5,0	150	5,0
Konjic	12	2,0	300	2,5	75	3,0
Neum	188	2,5	178	2,5	56	7,0
Prozor	15	2,5	40	2,0	120	4,0
Ravno	80	4,0	75	2,5	50	5,0
Stolac	270	3,0	120	3,0	6	0,6
Zapadnohercegovački kanton[1)]	**1.107**	**2,5**	**952**	**2,3**	**622**	**2,0**
Grude	240	3,0	400	2,5	0	0,0
Ljubuški	456	2,4	357	2,3	510	3,4
Posušje	411	2,4	195	2,1	112	0,7

1) Bez podataka za općinu Široki Brijeg/*Without data for the Široki Brijeg municipality*

Kanton Sarajevo	**372**	**3,3**	**369**	**2,2**	**1.025**	**4,2**
Centar Sarajevo	-	-	-	-	2	2,0
Hadžići	204	4,0	84	3,0	-	-
Ilidža	46	3,8	57	2,4	170	2,1
Ilijaš	75	3,0	190	2,0	780	6,0
Novi Grad Sarajevo	39	2,8	10	2,5	55	2,3
Novo Sarajevo	-	-	-	-	3	3,0
Stari Grad Sarajevo	-	-	-	-	-	-
Trnovo	-	-	25	1,8	-	-
Vogošća	9	0,9	3	0,5	15	1,5
Kanton 10	**5.805**	**3,6**	**6.850**	**2,1**	**138**	**2,7**
Bosansko Grahovo	233	2,2	22	1,8	-	-
Drvar	15	1,4	31	1,8	122	2,9
Glamoč	2.400	5,0	1.575	3,5	-	-
Kupres	-	-	255	1,5	-	-
Livno	1.300	2,3	3.392	1,6	16	1,6
Tomislavgrad	1.857	4,5	1.575	3,5	-	-

I VOĆA (nastavak)
PRODUCTION (continued)

Krompir/Krumpir *Potato*		Jabuke *Apple*		Šljive *Plum*	
ukupan prinos/prirod, tona *total yield, tons*	**prosječan prinos/prirod, t/ha** *yield, t/ha*	**ukupan prinos/prirod, tona,** *total yield, tons*	**prosječan prinos/prirod, kg/stablu** *yield, kg/tree*	**ukupan prinos/prirod, tona** *total yield, tons*	**prosječan prinos/prirod, kg/stablu** *yield, kg/tree*
25.695	**7,9**	**2.782**	**13,8**	**3.501**	**9,7**
5.496	15,0	450	18,0	390	13,0
945	4,5	47	10,0	46	7,0
11	7,0	1	13,0	5	7,0
80	4,0	200	10,0	63	3,0
4.300	8,6	240	8,0	18	6,0
4.875	6,5	880	16,0	2.000	20,0
4.200	8,0	189	13,0	355	10,0
1.560	12,0	350	25,0	130	5,0
520	4,0	31	10,0	75	5,0
403	3,7	83	15,0	81	8,0
1.130	4,0	150	6,0	180	2,0
2.175	7,5	162	30,0	159	7,0
26.055	**14,0**	**1.865**	**6,8**	**8.462**	**14,8**
3.600	30,0	24	0,4	300	50,0
3.600	9,0	9	10,0	12	12,0
4.620	11,0	49	6,2	68	8,9
1.320	12,0	35	10,0	300	15,0
2.100	10,0	425	5,0	1.000	5,0
455	7,0	1	5,0	0	7,0
8.500	25,0	230	20,0	6.412	20,0
240	12,0	1.000	10,0	20	10,0
1.620	9,0	92	20,0	350	25,0
7.335	**7,1**	**127**	**8,3**	**41**	**2,8**
1.710	4,5	42	6,0	16	3,0
5.115	16,5	77	20,0	20	13,0
510	1,5	8	1,7	6	0,7
11.557	**9,6**	**3.393**	**14,8**	**1.603**	**5,3**
210	7,0	202	17,0	67	7,0
5.471	14,0	666	26,0	-	-
2.115	9,0	475	5,0	625	5,0
775	5,0	1.225	50,0	486	5,0
667	4,8	25	1,3	210	10,5
144	9,0	86	22,0	14	12,0
330	11,0	538	15,0	152	5,0
675	9,0	26	9,0	16	5,0
1.170	9,0	150	15,0	34	5,0
13.101	**19,3**	**202**	**11,5**	**1.431**	**18,6**
39	11,9	-	-	-	-
1.232	22,0	133	31,0	1.298	30,0
6.070	24,9	12	13,0	33	12,0
200	10,0	-	-	-	-
2.310	10,5	12	3,5	55	2,5
3.250	25,0	45	5,0	45	5,0

PREGLED ORANICA PO KANTONIMA (ha), 2010
ARABLE LAND BY CANTONS (ha), 2010

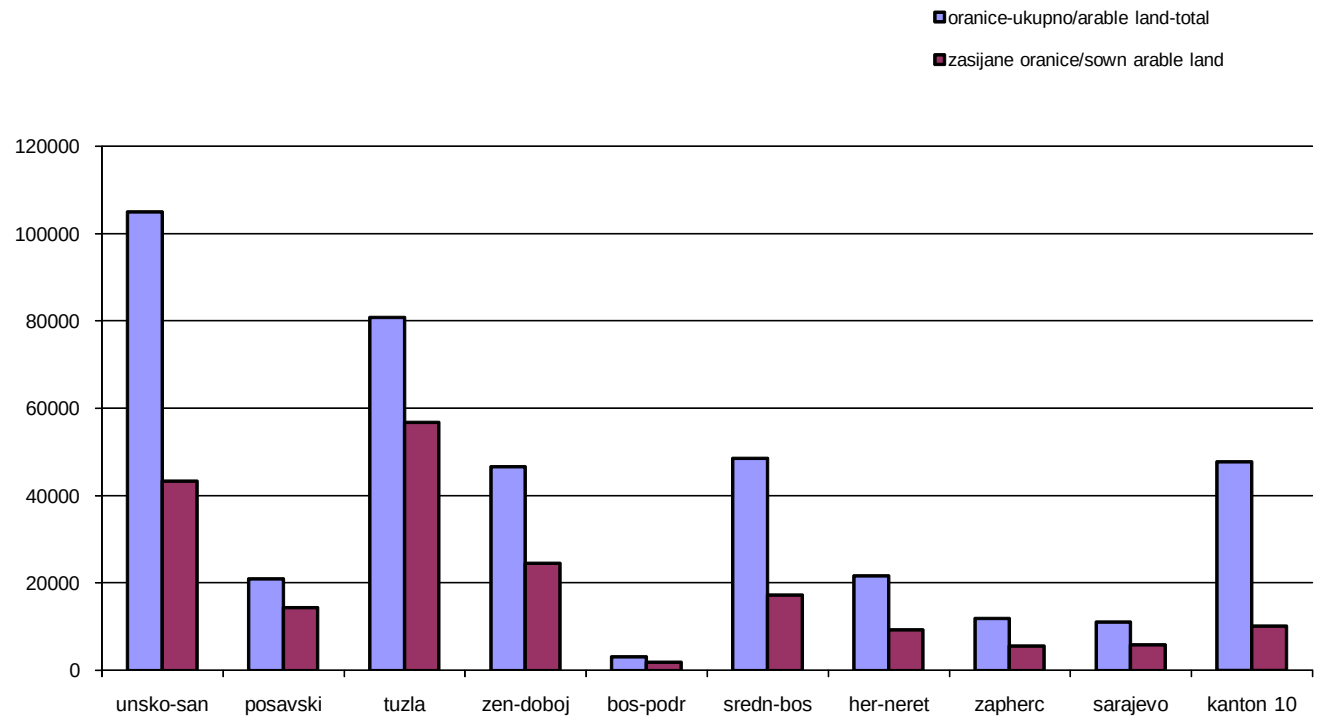

ZASIJANE POVRŠINE PO KANTONIMA (ha), 2010
SOWN AREA BY CANTONS (ha), 2010

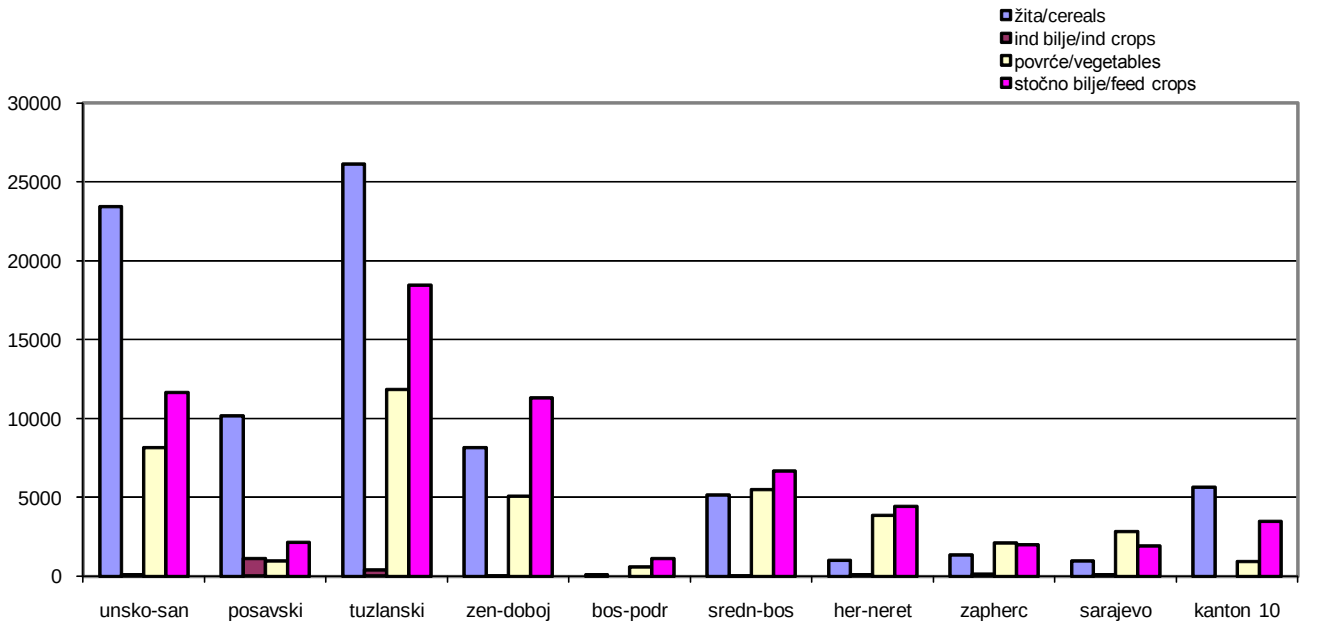

31-1 INDEKSI INDUSTRIJSKE PROIZVODNJE
INDICES OF INDUSTRIAL PRODUCTION

	2004 2003	2005 2004	2006 2005	2007 2006	2008 2007	2009 2008	2010 2009
Unsko-sanski kanton	104,5	103,1	97,7	105,6	102,6	82,4	105,8
Kanton Posavski	88,7	92,3	134,5	86,7	137,9	113,2	86,4
Tuzlanski kanton	110,5	107,2	102,2	106,8	110,4	87,2	105,2
Zeničko-dobojski kanton	114,0	104,5	125,8	116,5	94,1	87,5	98,5
Bosansko-podrinjski kanton	94,9	106,2	94,3	120,1	107,7	89,4	113,0
Srednjobosanski kanton	114,3	129,8	124,6	105,9	102,3	91,8	109,4
Hercegovačko-neretvanski kanton	121,0	101,5	107,9	85,6	112,8	102,6	118,9
Zapadnohercegovački kanton	79,6	101,6	116,8	104,5	96,8	76,2	121,0
Kanton Sarajevo	121,0	99,0	108,5	121,8	123,8	94,5	98,2
Kanton 10	100,8	99,2	133,4	111,9	112,2	91,3	95,2

31-2 STRUKTURA INDUSTRIJSKE PROIZVODNJE
STRUCTURE OF INDUSTRIAL PRODUCTION

	2004	2005[1)]	2006[2)]	2007[2)]	2008[2)]	2009[2)]	2010[2)]
Federacija BiH	100,0	100,0	100,0	100,0	100,0	100,0	100,0
Unsko-sanski kanton	4,4	4,1	3,6	3,5	3,3	3,0	3,1
Kanton Posavski	0,4	0,8	0,8	0,8	1,0	1,1	0,9
Tuzlanski kanton	28,6	29,9	27,5	27,4	28,0	27,3	27,6
Zeničko-dobojski kanton	20,0	19,3	22,0	23,6	20,5	20,1	19,1
Bosansko-podrinjski kanton	0,7	0,9	0,7	0,9	0,9	0,9	1,0
Srednjobosanski kanton	9,7	5,6	6,3	6,2	5,8	5,9	6,2
Hercegovačko-neretvanski kanton	14,7	12,8	12,5	10,2	10,6	11,5	13,2
Zapadnohercegovački kanton	2,1	2,0	2,1	2,1	1,8	1,6	1,9
Kanton Sarajevo	18,3	22,5	21,9	22,6	25,3	25,9	24,5
Kanton 10	1,1	2,1	2,6	2,7	2,8	2,7	2,5

1) Svi indeksi su preračunati na bazu 2005. godine po novim ponderacionim koeficijentima i novoj dodanoj vrijednosti na osnovu podataka Godišnjeg istraživanja industrije IND-21 za 2005. godinu.

1) All indices are calculated on the 2005 base according to new weights coefficient and new value added throught to annual Survey IND-21 for 2005

2) Struktura industrijske vrijednosti preračunata na osnovu indeksa industrijske proizvodnje u 2006, 2007, 2008, 2009. i 2010. i dodane vrijednosti 2005. godine.

2) Structure of industrial value are calculated on the basis indices of industrial production in 2006, 2007, 2008, 2009 and 2010 and value added for 2005.

32-1 CESTOVNI PRIJEVOZ PUTNIKA
ROAD TRANSPORT OF PASSENGERS

	Prevezeni putnici, 000 *Passengers carried, 000*					Putnički kilometri, 000 *Passenger kilometers, 000*				
	2006	2007	2008	2009	2010	2006	2007	2008	2009	2010
Unsko-sanski	1.038	1.013	952	1.121	1.134	32.024	41.136	39.907	48.838	52.192
Kanton Posavski	328	343	395	355	328	20.554	22.754	22.697	19.506	13.703
Tuzlanski	6.844	9.330	10.967	11.338	11.587	136.221	241.314	257.439	274.251	296.515
Zeničko-dobojski	4.281	4.463	2.642	2.382	2.428	412.496	387.296	315.530	306.402	286.679
Bosansko-podrinjski	672	634	690	617	612	29.562	31.985	33.819	30.931	33.050
Srednjobosanski	1.648	871	668	534	401	57.444	95.951	99.888	42.729	34.401
Hercegovačko-neretvanski	1.917	1.584	1.656	1.568	1.358	293.712	275.112	394.481	407.458	328.433
Zapadnohercegovački	67	-	-	-	-	2.194	-	-	-	-
Kanton Sarajevo	3.684	2.736	2.601	2.418	2.568	197.900	332.903	374.188	334.221	316.872
Kanton 10	402	382	350	304	277	3.030	2.610	2.365	2.040	2.404

32-2 CESTOVNI PRIJEVOZ ROBE
ROAD TRANSPORT OF GOODS

	Prevezena roba, 000 *Goods carried, 000*					Tonski kilometri, 000 *Tone kilometers, 000*				
	2006	2007	2008	2009	2010	2006	2007	2008	2009	2010
Unsko-sanski	74	139	145	146	156	26.294	49.769	43.731	41.143	41.891
Kanton Posavski	9	10	11	12	11	1.550	1.734	4.777	11.151	10.628
Tuzlanski	484	1.054	965	965	1.023	142.052	469.809	500.027	397.585	547.656
Zeničko-dobojski	1.423	1.715	1.903	1.434	1.499	522.283	425.377	403.520	361.039	461.383
Bosansko-podrinjski	4	10	13	7	12	7.098	15.387	15.797	11.341	16.650
Srednjobosanski	102	228	220	193	242	25.609	79.398	62.965	60.366	76.970
Hercegovačko-neretvanski	88	93	104	88	85	51.178	70.690	73.812	59.247	64.628
Zapadnohercegovački	42	52	51	68	78	37.286	41.108	50.505	65.520	65.320
Kanton Sarajevo	92	233	319	163	86	29.851	37.624	38.992	33.230	42.178
Kanton 10	24	99	75	92	94	10.691	49.931	36.342	40.108	42.810

32-3 REGISTRIRANA CESTOVNA MOTORNA I PRIKLJUČNA VOZILA
REGISTERED ROAD MOTOR AND TRAILER VEHICLES

	Putnička vozila *Passenger cars*					Autobusi *Buses*				
	2006	2007	2008	2009	2010	2006	2007	2008	2009	2010
Ukupno/Total	**389.131**	**409.035**	**447.631**	**457.349**	**447.051**	**2.999**	**2.841**	**2.663**	**2.727**	**2.552**
Unsko-sanski	41.880	43.623	42.147	44.780	44.739	264	185	205	210	207
Kanton Posavski	7.415	6.876	7.143	7.994	7.709	42	44	43	45	41
Tuzlanski	79.641	86.292	90.523	89.436	87.226	665	582	677	649	581
Zeničko-dobojski	61.052	64.012	66.948	68.917	67.361	556	552	471	477	444
Bosansko-podrinjski	4.593	4.678	4.808	5.079	4.997	30	29	29	29	31
Srednjobosanski	38.798	36.261	42.994	43.762	42.949	349	281	341	384	361
Hercegovačko-neretvanski	43.087	48.257	52.979	56.183	53.417	297	319	314	322	315
Zapadnohercegovački	20.032	20.587	21.529	23.847	21.734	140	124	73	76	70
Kanton Sarajevo	82.035	87.604	106.593	105.134	104.414	550	680	451	478	450
Kanton 10	10.598	10.845	11.967	12.217	12.505	106	45	59	57	52

32-3 REGISTRIRANA CESTOVNA MOTORNA I PRIKLJUČNA VOZILA (nastavak)
REGISTERED ROAD MOTOR AND TRAILER VEHICLES (continued)

	Teretna vozila *Freight vehicles*					Motocikli *Motorcycles*				
	2006	2007	2008	2009	2010	2006	2007	2008	2009	2010
Ukupno/Total	**45.701**	**46.979**	**55.114**	**59.467**	**59.190**	**6.494**	**5.679**	**8.679**	**14.234**	**7.333**
Unsko-sanski	4.474	3.773	5.010	5.758	5.401	1.742	843	1.328	2.443	1.302
Kanton Posavski	768	737	1.181	1.501	1.475	565	287	763	1.684	552
Tuzlanski	10.417	11.748	10.670	11.328	11.694	853	1.081	1.817	2.873	1.422
Zeničko-dobojski	5.315	5.448	7.626	8.123	8.577	1.020	762	1.254	1.981	895
Bosansko-podrinjski	417	311	410	482	451	35	24	98	133	50
Srednjobosanski	5.349	4.327	5.917	6.214	6.301	369	362	636	876	447
Hercegovačko-neretvanski	5.135	5.693	7.065	7.651	7.155	451	623	950	1.511	899
Zapadnohercegovački	3.212	3.417	4.634	5.191	4.972	342	255	324	496	298
Kanton Sarajevo	9.628	10.439	10.980	11.521	11.237	1.028	1.330	1.354	2.002	1.297
Kanton 10	986	1.086	1.621	1.698	1.927	89	112	155	235	171

32-3 REGISTRIRANA CESTOVNA MOTORNA I PRIKLJUČNA VOZILA (nastavak)
REGISTERED ROAD MOTOR AND TRAILER VEHICLES (continued)

	Traktori *Tractors*					Kombinirana *Light vans*	
	2006	2007	2008	2009	2010	2009	2010
Ukupno/Total	**4.815**	**2.972**	**2.107**	**-**	**-**	**1.151**	**1.496**
Unsko-sanski	2.305	616	524	-	-	69	124
Kanton Posavski	227	257	175	-	-	58	36
Tuzlanski	1.391	1.302	693	-	-	209	241
Zeničko-dobojski	545	437	303	-	-	120	194
Bosansko-podrinjski	111	116	27	-	-	17	31
Srednjobosanski	139	85	153	-	-	118	165
Hercegovačko-neretvanski	26	18	71	-	-	133	211
Zapadnohercegovački	10	13	14	-	-	37	106
Kanton Sarajevo	53	115	135	-	-	228	336
Kanton 10	8	13	12	-	-	162	52

32-3 REGISTRIRANA CESTOVNA MOTORNA I PRIKLJUČNA VOZILA (nastavak)
REGISTERED ROAD MOTOR AND TRAILER VEHICLES (continued)

	Ostala vozila *Other cars*				
	2006	2007	2008	2009	2010
Ukupno/Total	**16.182**	**15.259**	**3.496**	**6.645**	**2.748**
Unsko-sanski	3.439	1.303	327	1.685	781
Kanton Posavski	844	1.135	116	496	161
Tuzlanski	2.827	2.824	626	1.611	710
Zeničko-dobojski	2.539	2.240	432	952	341
Bosansko-podrinjski	404	105	39	87	38
Srednjobosanski	1.628	1.473	347	513	239
Hercegovačko-neretvanski	1.047	1.219	432	376	117
Zapadnohercegovački	1.004	1.309	144	148	54
Kanton Sarajevo	1.669	3.043	775	721	273
Kanton 10	781	608	258	56	34

32-4 REGISTRIRANA CESTOVNA MOTORNA I PRIKLJUČNA VOZILA PREMA GODINAMA STAROSTI VOZILA, 2010.
REGISTERED ROAD MOTOR AND TRAILER VEHICLES BY AGE, 2010

Starost vozila *Age*	Ukupno *Total*	Putnička vozila *Passenger cars*	Autobusi *Buses*	Teretna vozila *Freight vehicles*	Motocikli *Motorcycles*	Kombinirana *Light vans*	Ostala vozila *Other cars*
UNSKO-SANSKI KANTON							
Ukupno/*Total*	**52.554**	**44.739**	**207**	**5.401**	**1.302**	**124**	**781**
do 2 godine	789	546	1	99	132	3	8
3-5	2.547	1.804	16	371	328	4	24
6-10	8.999	7.715	19	983	232	13	37
11-15	10.667	8.775	47	1.474	279	23	69
15+	29.552	25.899	124	2.474	331	81	643
KANTON POSAVSKI							
Ukupno/*Total*	**9.974**	**7.709**	**41**	**1.475**	**552**	**36**	**161**
do 2 godine	374	158	-	79	133	1	3
3-5	646	380	-	140	119	3	4
6-10	1.841	1.502	5	243	76	4	11
11-15	2.074	1.497	13	426	115	7	16
15+	5.039	4.172	23	587	109	21	127
TUZLANSKI KANTON							
Ukupno/*Total*	**101.874**	**87.226**	**581**	**11.694**	**1.422**	**241**	**710**
do 2 godine	2.805	2.027	3	358	338	4	75
3-5	6.934	4.755	21	1.602	438	22	96
6-10	17.312	14.502	28	2.478	214	34	56
11-15	18.021	14.758	111	2.898	186	36	32
15+	56.802	51.184	418	4.358	246	145	451
ZENIČKO-DOBOJSKI KANTON							
Ukupno/*Total*	**77.812**	**67.361**	**444**	**8.577**	**895**	**194**	**341**
do 2 godine	1.091	753	8	203	108	1	18
3-5	4.165	2.687	31	1.064	321	18	44
6-10	14.100	12.017	57	1.807	160	19	40
11-15	15.460	12.735	116	2.384	141	40	44
15+	42.996	39.169	232	3.119	165	116	195
BOSANSKO-PODRINJSKI KANTON							
Ukupno/*Total*	**5.598**	**4.997**	**31**	**451**	**50**	**31**	**38**
do 2 godine	103	61	1	26	6	1	8
3-5	284	180	4	65	20	-	15
6-10	850	746	6	84	5	6	3
11-15	967	857	8	87	8	3	4
15+	3.394	3.153	12	189	11	21	8

32-4 REGISTRIRANA CESTOVNA MOTORNA I PRIKLJUČNA VOZILA PREMA GODINAMA STAROSTI, 2010. (nastavak)
REGISTERED ROAD MOTOR AND TRAILER VEHICLES BY AGE, 2010 (continued)

Starost vozila *Age*	**Ukupno** *Total*	**Putnička vozila** *Passenger cars*	**Autobusi** *Buses*	**Teretna vozila** *Freight vehicles*	**Motocikli** *Motorcycles*	**Kombinirana** *Light vans*	**Ostala vozila** *Other cars*
				SREDNJOBOSANSKI KANTON			
Ukupno/*Total*	**50.462**	**42.949**	**361**	**6.301**	**447**	**165**	**239**
do 2 godine	544	368	1	119	39	4	13
3-5	2.369	1.511	8	699	117	7	27
6-10	8.735	7.270	27	1.308	92	11	27
11-15	9.483	7.598	74	1.648	94	34	35
15+	29.331	26.202	251	2.527	105	109	137
				HERCEGOVAČKO-NERETVANSKI KANTON			
Ukupno/*Total*	**62.114**	**53.417**	**315**	**7.155**	**899**	**211**	**117**
do 2 godine	1.735	1.307	11	240	157	2	18
3-5	5.113	3.982	24	794	276	19	18
6-10	12.571	10.894	94	1.362	168	33	20
11-15	10.705	8.707	79	1.699	167	35	18
15+	31.990	28.527	107	3.060	131	122	43
				ZAPADNOHERCEGOVAČKI KANTON			
Ukupno/*Total*	**27.234**	**21.734**	**70**	**4.972**	**298**	**106**	**54**
do 2 godine	587	332	1	219	27	3	5
3-5	2.316	1.427	7	793	62	17	10
6-10	6.123	4.847	9	1.179	60	14	14
11-15	4.442	3.235	29	1.079	78	11	10
15+	13.766	11.893	24	1.702	71	61	15
				KANTON SARAJEVO			
Ukupno/*Total*	**118.007**	**104.414**	**450**	**11.237**	**1.297**	**336**	**273**
do 2 godine	6.526	5.497	29	795	178	12	15
3-5	16.617	13.442	41	2.523	501	52	58
6-10	28.331	24.977	86	2.865	275	82	46
11-15	25.050	21.937	148	2.642	202	75	46
15+	41.483	38.561	146	2.412	141	115	108
				KANTON 10			
Ukupno/*Total*	**14.741**	**12.505**	**52**	**1.927**	**171**	**52**	**34**
do 2 godine	273	201	2	49	15	1	5
3-5	818	574	5	191	41	1	6
6-10	2.661	2.254	7	365	25	6	4
11-15	2.671	2.118	26	468	39	17	3
15+	8.318	7.358	12	854	51	27	16

32-5 POGINULE OSOBE PREMA STAROSTI, 2010
KILLED PERSONS BY AGE, 2010

	Ukupno *Total*	**do 6 godina** *under 6 years*	**6-9**	**10-14**	**15-17**	**18-20**	**21-24**	**25-64**	**65+**	**nepoznato** *unknown*
Ukupno/Total	**208**	**9**	**2**	**5**	**5**	**21**	**29**	**118**	**19**	**-**
Unsko-sanski	**20**	1	-	1	3	-	4	11	-	-
Kanton Posavski	**3**	-	-	-	-	-	-	3	-	-
Tuzlanski	**33**	1	-	1	1	2	3	23	2	-
Zeničko-dobojski	**32**	-	-	-	-	4	6	16	6	-
Bosansko-podrinjski	**0**	-	-	-	-	-	-	-	-	-
Srednjobosanski	**41**	2	2	2	-	3	5	25	2	-
Hercegovačko-neretvanski	**31**	2	-	-	1	5	6	15	2	-
Zapadnohercegovački	**13**	-	-	-	-	2	2	7	2	-
Kanton Sarajevo	**31**	3	-	1	-	3	3	16	5	-
Kanton 10	**4**	-	-	-	-	2	-	2	-	-

32-6 POVRIJEĐENE OSOBE PREMA STAROSTI, 2010
INJURED PERSONS BY AGE, 2010

	Ukupno *Total*	**do 6 godina** *under 6 years*	**6-9**	**10-14**	**15-17**	**18-20**	**21-24**	**25-64**	**65+**	**nepoznato** *unknown*
Ukupno/Total	**6.795**	**159**	**206**	**320**	**295**	**802**	**1.221**	**3.400**	**359**	**33**
Unsko-sanski	**844**	29	16	45	40	104	144	389	75	2
Kanton Posavski	**134**	4	2	5	7	19	13	74	10	-
Tuzlanski	**1.671**	45	63	63	71	208	295	834	90	2
Zeničko-dobojski	**853**	18	31	42	30	99	140	414	55	24
Bosansko-podrinjski	**21**	1	-	-	1	-	9	9	1	-
Srednjobosanski	**712**	13	26	34	32	80	117	379	30	1
Hercegovačko-neretvanski	**893**	17	21	48	28	98	145	491	42	3
Zapadnohercegovački	**445**	10	10	16	15	64	79	231	19	1
Kanton Sarajevo	**1.009**	18	35	53	63	122	226	466	26	-
Kanton 10	**213**	4	2	14	8	8	53	113	11	-

32-7 BROJ SAOBRAĆAJNIH/PROMETNIH NEZGODA
NUMBER OF TRAFFIC ACCIDENTS

	2006	**2007**	**2008**	**2009**	**2010**
Ukupno/Total	**25.301**	**28.561**	**29.574**	**29.384**	**28.486**
Unsko-sanski	2.468	2.982	2.979	2.763	2.704
Kanton Posavski	434	342	331	336	265
Tuzlanski	4.612	5.563	5.567	5.464	5.146
Zeničko-dobojski	3.173	3.801	4.245	3.958	3.957
Bosansko-podrinjski	92	91	80	101	80
Srednjobosanski	2.643	2.914	3.021	3.023	3.023
Hercegovačko-neretvanski	2.569	2.631	2.373	2.327	2.213
Zapadnohercegovački	1.095	1.013	864	810	749
Kanton Sarajevo	7.262	8.281	9.321	9.807	9.599
Kanton 10	953	943	793	795	750

32-8 PRVI PUT REGISTRIRANA VOZILA NA MOTORNI POGON, 2010.
MOTOR VEHICLES - FIRST REGISTRATION, 2010

	Putnička vozila *Passenger cars*	**Autobusi** *Buses*	**Teretna vozila** *Freight vehicles*	**Motocikli** *Motorcycles*	**Kombinirana** *Light vans*	**Ostala vozila** *Other cars*
Ukupno/Total	**22.907**	**109**	**4.691**	**2.614**	**31**	**876**
Unsko-sanski	2.124	6	416	442	3	183
Kanton Posavski	395	-	173	272	-	56
Tuzlanski	4.024	15	944	608	8	280
Zeničko-dobojski	3.305	16	725	376	6	131
Bosansko-podrinjski	159	1	40	12	1	21
Srednjobosanski	1.821	11	399	133	3	63
Hercegovačko-neretvanski	2.693	15	399	307	2	39
Zapadnohercegovački	1.053	3	415	97	3	18
Kanton Sarajevo	6.755	41	1.056	320	5	63
Kanton 10	578	1	124	47	-	22

32-9 PRVI PUT REGISTRIRANA VOZILA NA MOTORNI POGON PREMA GODINAMA STAROSTI VOZILA, 2010.
MOTOR VEHICLES BY AGE- FIRST REGISTRATION, 2010

Starost vozila *Age*	**Ukupno** *Total*	**Putnička vozila** *Passenger cars*	**Autobusi** *Buses*	**Teretna vozila** *Freight vehicles*	**Motocikli** *Motorcycles*	**Kombinirana** *Light vans*	**Ostala vozila** *Other cars*
				UNSKO-SANSKI KANTON			
Ukupno/*Total*	**3.174**	**2.124**	**6**	**416**	**442**	**3**	**183**
do 2 godine	487	304	1	63	110	2	7
3-5	518	362	1	52	94	-	9
6-10	1.614	1.395	1	132	82	-	4
11-15	239	49	3	92	79	1	15
15+	316	14	-	77	77	-	148
				KANTON POSAVSKI			
Ukupno/*Total*	**896**	**395**	**-**	**173**	**272**	**-**	**56**
do 2 godine	282	94	-	58	127	-	3
3-5	148	64	-	21	60	-	3
6-10	289	230	-	35	19	-	5
11-15	89	3	-	40	41	-	5
15+	88	4	-	19	25	-	40
				TUZLANSKI KANTON			
Ukupno/*Total*	**5.879**	**4.024**	**15**	**944**	**608**	**8**	**280**
do 2 godine	1.762	1.149	2	232	308	1	70
3-5	904	531	-	208	127	-	38
6-10	2.703	2.312	5	284	86	2	14
11-15	265	21	8	173	54	2	7
15+	245	11	-	47	33	3	151
				ZENIČKO-DOBOJSKI KANTON			
Ukupno/*Total*	**4.559**	**3.305**	**16**	**725**	**376**	**6**	**131**
do 2 godine	697	464	2	117	97	-	17
3-5	797	505	-	139	136	1	16
6-10	2.624	2.302	6	243	58	2	13
11-15	263	28	8	160	52	2	13
15+	178	6	-	66	33	1	72

32-9 PRVI PUT REGISTRIRANA VOZILA NA MOTORNI POGON PREMA GODINAMA STAROSTI, 2010. (nastavak)
MOTOR VEHICLES BY AGE- FIRST REGISTRATION, 2010 (continued)

Starost vozila *Age*	Ukupno *Total*	Putnička vozila *Passenger cars*	Autobusi *Buses*	Teretna vozila *Freight vehicles*	Motocikli *Motorcycles*	Kombinirana *Light vans*	Ostala vozila *Other cars*
BOSANSKO-PODRINJSKI KANTON							
Ukupno/*Total*	**234**	**159**	**1**	**40**	**12**	**1**	**21**
do 2 godine	59	32	1	12	5	1	8
3-5	47	25	-	7	4	-	11
6-10	115	102	-	11	1	-	1
11-15	6	-	-	5	1	-	-
15+	7	-	-	5	1	-	1
SREDNJOBOSANSKI KANTON							
Ukupno/*Total*	**2.430**	**1.821**	**11**	**399**	**133**	**3**	**63**
do 2 godine	331	212	-	72	35	3	9
3-5	387	268	1	86	23	-	9
6-10	1.494	1.321	6	136	28	-	3
11-15	138	17	4	80	29	-	8
15+	80	3	-	25	18	-	34
HERCEGOVAČKO-NERETVANSKI KANTON							
Ukupno/*Total*	**3.455**	**2.693**	**15**	**399**	**307**	**2**	**39**
do 2 godine	1.053	785	5	136	111	-	16
3-5	790	648	-	50	82	1	9
6-10	1.431	1.244	2	128	50	1	6
11-15	130	14	8	68	38	-	2
15+	51	2	-	17	26	-	6
ZAPADNOHERCEGOVAČKI KANTON							
Ukupno/*Total*	**1.589**	**1.053**	**3**	**415**	**97**	**3**	**18**
do 2 godine	373	210	-	132	23	3	5
3-5	457	322	-	100	31	-	4
6-10	650	508	-	125	15	-	2
11-15	67	5	3	40	15	-	4
15+	42	8	-	18	13	-	3
KANTON SARAJEVO							
Ukupno/*Total*	**8.240**	**6.755**	**41**	**1.056**	**320**	**5**	**63**
do 2 godine	3.909	3.238	9	489	155	5	13
3-5	1.336	1.007	1	222	82	-	24
6-10	2.725	2.446	14	219	41	-	5
11-15	165	43	-	92	27	-	3
15+	105	21	17	34	15	-	18
KANTON 10							
Ukupno/*Total*	**772**	**578**	**1**	**124**	**47**	**0**	**22**
do 2 godine	144	102	1	28	10	-	3
3-5	146	114	-	12	16	-	4
6-10	378	329	-	43	5	-	1
11-15	46	4	-	33	6	-	3
15+	58	29	-	8	10	-	11

33-1 IZVOZ I UVOZ PO KANTONIMA U 2010
EXPORTS & IMPORTS IN 2010 BY CANTONS

	Izvoz *Exports*		Uvoz *Imports*		Trgovinski bilans u hilj./tis. KM *Balance of Trade in thousands of KM*	Pokrivenost uvoza izvozom u procentima *The Cover of imports by exports in percent*
	000 KM	Struktura u % *Structure* in %	000 KM	Struktura u % *Structure* in %		
Ukupno *Total*	4.731.833	100,0	8.898.295	100,0	-4.166.462	53,2
Unsko-sanski kanton	184.233	3,9	260.726	2,9	-76.494	70,7
Kanton Posavski	58.995	1,2	163.753	1,8	-104.759	36,0
Tuzlanski kanton	1.009.619	21,3	1.266.810	14,2	-257.191	79,7
Zeničko-dobojski kanton	1.163.896	24,6	1.246.084	14,0	-82.187	93,4
Bosansko-podrinjski kanton	91.626	1,9	72.549	0,8	19.077	126,3
Srednjebosanski kanton	474.444	10,0	726.354	8,2	-251.910	65,3
Hercegovačko-neretvanski kanton	640.266	13,5	964.185	10,8	323.919	66,4
Zapadnohercegovački kanton	240.086	5,1	883.241	9,9	-643.155	27,2
Kanton Sarajevo	744.717	15,7	3.123.446	35,1	-2.378.728	23,8
Kanton 10	123.951	2,6	191.148	2,1	-67.197	64,8

Izvor podataka: Uprava za indirektno/neizravno oporezivanje BiH posredovanjem Agencije za statistiku BiH.
Source of data: Indirect Taxation Authority of BiH through the medium of Agency for statistics of BiH.

Pokrivenost uvoza izvozom u procentima
The Cover of imports by exports in percent

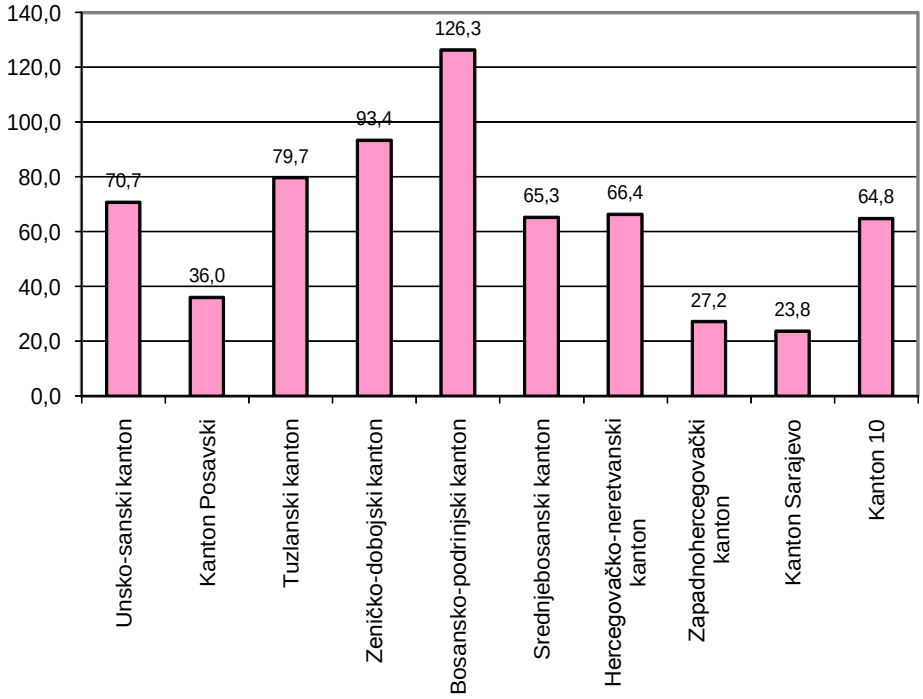

33-2 ZEMLJE IZ KOJIH SE NAJVIŠE UVOZILO - TOP 10
TOP 10 COUNTRIES IN IMPORTS

	in 000 KM	Struktura u % *Structure* in %	
		UNSKO-SANSKI KANTON	
Ukupno	260.726	100,0	*Total*
Slovenija	43.361	16,6	*Slovenia*
Italija	37.665	14,4	*Italy*
Njemačka	35.173	13,5	*Germany*
Hrvatska	31.557	12,1	*Croatia*
Kina	23.103	8,9	*China*
Srbija	16.552	6,3	*Serbia*
Austrija	14.597	5,6	*Austria*
Grčka	5.738	2,2	*Greece*
Turska	4.460	1,7	*Turkey*
Španija	4.130	1,6	*Spain*
Sve ostale zemlje	44.390	17,0	*All other countries*

Izvor podataka: Uprava za indirektno/neizravno oporezivanje BiH posredovanjem Agencije za statistiku BiH.
Source of data: Indirect Taxation Authority of BiH through the medium of Agency for statistics of BiH.

		KANTON POSAVSKI	
Ukupno	163.753	100,0	*Total*
Hrvatska	77.058	47,1	*Croatia*
Srbija	17.783	10,9	*Serbia*
Mađarska	13.068	8,0	*Hungary*
Njemačka	11.989	7,3	*Germany*
Italija	9.328	5,7	*Italy*
Kina	8.063	4,9	*China*
Slovenija	5.093	3,1	*Slovenia*
Poljska	3.362	2,1	*Poland*
Rumunija	2770	1,7	*Romania*
Austrija	2.216	1,4	*Austria*
Sve ostale zemlje	13.023	8,0	*All other countries*

Izvor podataka: Uprava za indirektno/neizravno oporezivanje BiH posredovanjem Agencije za statistiku BiH.
Source of data: Indirect Taxation Authority of BiH through the medium of Agency for statistics of BiH.

33-2 ZEMLJE IZ KOJIH SE NAJVIŠE UVOZILO - TOP 10 (nastavak)
TOP 10 COUNTRIES IN IMPORTS (continued)

	in 000 KM	Struktura u % *Structure* in %	
	TUZLANSKI KANTON		
Ukupno	1.266.810	100,0	*Total*
SAD	189.403	15,0	*USA*
Njemačka	159.163	12,6	*Germany*
Hrvatska	111.435	8,8	*Croatia*
Italija	103.788	8,2	*Italy*
Slovenija	77.162	6,1	*Slovenia*
Srbija	75.911	6,0	*Serbia*
Turska	75.402	6,0	*Turkey*
Mađarska	65.524	5,2	*Hungary*
Kina	46.449	3,7	*China*
Austrija	44.052	3,5	*Austria*
Sve ostale zemlje	318.521	25,1	*All other countries*

Izvor podataka: Uprava za indirektno/neizravno oporezivanje BiH posredovanjem Agencije za statistiku BiH.
Source of data: Indirect Taxation Authority of BiH through the medium of Agency for statistics of BiH.

	ZENIČKO-DOBOJSKI KANTON		
Ukupno	1.246.084	100,0	*Total*
Hrvatska	229.766	18,4	*Croatia*
Njemačka	202.925	16,3	*Germany*
SAD	157.898	12,7	*USA*
Italija	91.562	7,3	*Italy*
Slovenija	90.967	7,3	*Slovenia*
Srbija	56.022	4,5	*Serbia*
Austrija	48.194	3,9	*Austria*
Mađarska	44.603	3,6	*Hungary*
Francuska	38384	3,1	*France*
Turska	33.955	2,7	*Turkey*
Sve ostale zemlje	251.807	20,2	*All other countries*

Izvor podataka: Uprava za indirektno/neizravno oporezivanje BiH posredovanjem Agencije za statistiku BiH.
Source of data: Indirect Taxation Authority of BiH through the medium of Agency for statistics of BiH.

33-2 ZEMLJE IZ KOJIH SE NAJVIŠE UVOZILO - TOP 10 (nastavak)
TOP 10 COUNTRIES IN IMPORTS (continued)

	in 000 KM	Struktura u % *Structure* in %	
BOSANSKO-PODRINJSKI KANTON			
Ukupno	72.549	100,0	*Total*
Njemačka	44.286	61,0	*Germany*
Austrija	9.113	12,6	*Austria*
Italija	4.176	5,8	*Italy*
Srbija	3.889	5,4	*Serbia*
Češka	2.330	3,2	*Czech Republic*
Kina	2.036	2,8	*China*
Hrvatska	1.451	2,0	*Croatia*
Slovenija	892	1,2	*Slovenia*
Nizozemska/Holandija	711	1	*Netherlands*
Španija	619	0,9	*Spain*
Sve ostale zemlje	3.045	4,2	*All other countries*

Izvor podataka: Uprava za indirektno/neizravno oporezivanje BiH posredovanjem Agencije za statistiku BiH.
Source of data: Indirect Taxation Authority of BiH through the medium of Agency for statistics of BiH.

SREDNJOBOSANSKI KANTON			
Ukupno	726.354	100,0	*Total*
Italija	156.401	21,5	*Italy*
Hrvatska	127.861	17,6	*Croatia*
Kina	80.623	11,1	*China*
Njemačka	60.582	8,3	*Germany*
Slovenija	43.417	6,0	*Slovenia*
Turska	38.618	5,3	*Turkey*
Mađarska	35.713	4,9	*Hungary*
Austrija	30.305	4,2	*Austria*
Srbija	30.081	4,1	*Serbia*
Poljska	17.052	2,3	*Poland*
Sve ostale zemlje	105.702	14,6	*All other countries*

Izvor podataka: Uprava za indirektno/neizravno oporezivanje BiH posredovanjem Agencije za statistiku BiH.
Source of data: Indirect Taxation Authority of BiH through the medium of Agency for statistics of BiH.

32-2 ZEMLJE IZ KOJIH SE NAJVIŠE UVOZILO - TOP 10 (nastavak)
TOP 10 COUNTRIES IN IMPORTS (continued)

	in 000 KM	Struktura u % *Structure* in %	
		HERCEGOVAČKO NERETVANSKI KANTON	
Ukupno	964.185	100,0	*Total*
Hrvatska	174.774	18,1	*Croatia*
Grčka	107.004	11,1	*Greece*
Njemačka	91.602	9,5	*Germany*
Italija	73.571	7,6	*Italy*
Rusija	66434	6,9	*Russia*
Srbija	48.705	5,1	*Serbia*
Slovenija	44.450	4,6	*Slovenia*
Kina	43.641	4,5	*China*
Poljska	32.998	3,4	*Poland*
SAD	30.998	3,2	*USA*
Sve ostale zemlje	250.008	25,9	*All other countries*

Izvor podataka: Uprava za indirektno/neizravno oporezivanje BiH posredovanjem Agencije za statistiku BiH.
Source of data: Indirect Taxation Authority of BiH through the medium of Agency for statistics of BiH.

		ZAPADNOHERCEGOVAČKI KANTON	
Ukupno	883.241	100,0	*Total*
Hrvatska	237.019	26,8	*Croatia*
Italija	120.749	13,7	*Italy*
Njemačka	105.125	11,9	*Germany*
Slovenija	50.701	5,7	*Slovenia*
Kina	41.263	4,7	*China*
Austrija	36.588	4,1	*Austria*
Poljska	30.211	3,4	*Poland*
Srbija	27.613	3,1	*Serbia*
Nizozemska/Holandija	25.117	2,8	*Netherlands*
Španija	16.612	1,9	*Spain*
Sve ostale zemlje	192.244	21,8	*All other countries*

Izvor podataka: Uprava za indirektno/neizravno oporezivanje BiH posredovanjem Agencije za statistiku BiH.
Source of data: Indirect Taxation Authority of BiH through the medium of Agency for statistics of BiH.

33-2 ZEMLJE IZ KOJIH SE NAJVIŠE UVOZILO - TOP 10 (nastavak)
TOP 10 COUNTRIES IN IMPORTS (continued)

	in 000 KM	Struktura u % *Structure* in %	
	KANTON SARAJEVO		
Ukupno	3.123.446	100,0	*Total*
Hrvatska	653.722	20,9	*Croatia*
Njemačka	350.961	11,2	*Germany*
Slovenija	238.020	7,6	*Slovenia*
Srbija	220.693	7,1	*Serbia*
Italija	203.396	6,5	*Italy*
Kina	199.949	6,4	*China*
Rusija	139.822	4,5	*Russian Federation*
Češka	105.145	3,4	*Czech Republic*
Austrija	103.377	3,3	*Austria*
Turska	92.052	2,9	*Turkey*
Sve ostale zemlje	816.308	26,1	*All other countries*

Izvor podataka: Uprava za indirektno/neizravno oporezivanje BiH posredovanjem Agencije za statistiku BiH.
Source of data: Indirect Taxation Authority of BiH through the medium of Agency for statistics of BiH.

	KANTON 10		
Ukupno	191.148	100,0	*Total*
Italija	36.946	19,3	*Italy*
Njemačka	34.989	18,3	*Germany*
Hrvatska	27.255	14,3	*Croatia*
Poljska	26.686	14,0	*Poland*
Srbija	17.937	9,4	*Serbia*
Turska	8.296	4,3	*Turkey*
Mađarska	7.585	4,0	*Hungary*
Slovenija	5.114	2,7	*Slovenia*
Slovačka	4.736	2,5	*Slovakia*
Francuska	2.335	1,2	*France*
Sve ostale zemlje	19.269	10,0	*All other countries*

Izvor podataka: Uprava za indirektno/neizravno oporezivanje BiH posredovanjem Agencije za statistiku BiH.
Source of data: Indirect Taxation Authority of BiH through the medium of Agency for statistics of BiH.

33-3 ZEMLJE U KOJE SE NAJVIŠE IZVOZILO - TOP 10
TOP 10 COUNTRIES IN EXPORTS

	in 000 KM	Struktura u % *Structure* in %	
UNSKO-SANSKI KANTON			
Ukupno	184.233	100,0	*Total*
Italija	51.457	27,9	*Italy*
Slovenija	33.237	18,0	*Slovenia*
Njemačka	23.904	13,0	*Germany*
Hrvatska	20.802	11,3	*Croatia*
Austrija	11.794	6,4	*Austria*
Srbija	11.048	6,0	*Serbia*
Francuska	8.661	4,7	*France*
Nizozemska/Holandija	3.878	2,1	*Netherlands*
Mađarska	3.517	1,9	*Hungary*
Češka	2.927	1,6	*Czech Republic*
Sve ostale zemlje	13.009	7,1	*All other countries*

Izvor podataka: Uprava za indirektno/neizravno oporezivanje BiH posredovanjem Agencije za statistiku BiH.
Source of data: Indirect Taxation Authority of BiH through the medium of Agency for statistics of BiH.

KANTON POSAVSKI			
Ukupno	58.995	100,0	*Total*
Austrija	23.059	39,1	*Austria*
Njemačka	9.289	15,7	*Germany*
Hrvatska	8.034	13,6	*Croatia*
Italija	7.186	12,2	*Italy*
Slovenija	4.069	6,9	*Slovenia*
Turska	3.411	5,8	*Turkey*
Srbija	1.434	2,4	*Serbia*
Švicarska	1105	1,9	*Switzerland*
Belgija	444	0,8	*Belgium*
Afganistan	273	0,5	*Afghanistan*
Sve ostale zemlje	691	1,2	*All other countries*

Izvor podataka: Uprava za indirektno/neizravno oporezivanje BiH posredovanjem Agencije za statistiku BiH.
Source of data: Indirect Taxation Authority of BiH through the medium of Agency for statistics of BiH.

33-3 ZEMLJE U KOJE SE NAJVIŠE IZVOZILO - TOP 10 (nastavak)
TOP 10 COUNTRIES IN EXPORTS (continued)

	in 000 KM	Struktura u % *Structure* in %	
	TUZLANSKI KANTON		
Ukupno	1.009.619	100,0	*Total*
Srbija	202.582	20,1	*Serbia*
Slovenija	128.117	12,7	*Slovenia*
Austrija	98.365	9,7	*Austria*
Njemačka	94.834	9,4	*Germany*
Italija	69.669	6,9	*Italy*
Hrvatska	63.309	6,3	*Croatia*
Iran	43.302	4,3	*Iran*
Belgija	40.379	4,0	*Belgium*
Indija	36.982	3,7	*India*
Nizozemska/Holandija	34.947	3,5	*Netherlands*
Sve ostale zemlje	197.134	19,5	*All other countries*

Izvor podataka: Uprava za indirektno/neizravno oporezivanje BiH posredovanjem Agencije za statistiku BiH.
Source of data: Indirect Taxation Authority of BiH through the medium of Agency for statistics of BiH.

	ZENIČKO-DOBOJSKI KANTON		
Ukupno	1.163.896	100,0	*Total*
Njemačka	431.524	37,1	*Germany*
Srbija	96.062	8,3	*Serbia*
Slovenija	81.915	7,0	*Slovenia*
Hrvatska	77.534	6,7	*Croatia*
Italija	75.890	6,5	*Italy*
Maroko	64.429	5,5	*Morocco*
Austrija	52.722	4,5	*Austria*
Kosovo	49.539	4,3	*Kosovo*
Turska	30.592	2,6	*Turkey*
Crna Gora	25.916	2,2	*Montenegro*
Sve ostale zemlje	177.773	15,3	*All other countries*

Izvor podataka: Uprava za indirektno/neizravno oporezivanje BiH posredovanjem Agencije za statistiku BiH.
Source of data: Indirect Taxation Authority of BiH through the medium of Agency for statistics of BiH.

33-3 ZEMLJE U KOJE SE NAJVIŠE IZVOZILO - TOP 10 (nastavak)
TOP 10 COUNTRIES IN EXPORTS (continued)

	in 000 KM	Struktura u % *Structure* in %	
BOSANSKO-PODRINJSKI KANTON			
Ukupno	91.626	100,0	*Total*
Njemačka	51.945	56,7	*Germany*
Srbija	10.561	11,5	*Serbia*
Austrija	10.536	11,5	*Austria*
Turska	2.836	3,1	*Turkey*
Hrvatska	2.669	2,9	*Croatia*
Egipat	2.634	2,9	*Egypt*
Rumunija	2.144	2,3	*Romania*
Slovenija	1.452	1,6	*Slovenia*
Češka	977	1,1	*Czech Republic*
Crna Gora	739	0,8	*Montenegro*
Sve ostale zemlje	5.134	5,6	*All other countries*

Izvor podataka: Uprava za indirektno/neizravno oporezivanje BiH posredovanjem Agencije za statistiku BiH.
Source of data: Indirect Taxation Authority of BiH through the medium of Agency for statistics of BiH.

SREDNJOBOSANSKI KANTON			
Ukupno	474.444	100,0	*Total*
Italija	163.922	34,6	*Italy*
Njemačka	65.788	13,9	*Germany*
Slovenija	45.188	9,5	*Slovenia*
Luksemburg	34.322	7,2	*Luxembourg*
Hrvatska	33.370	7,0	*Croatia*
Slovačka	17.314	3,6	*Slovakia*
Austrija	13.909	2,9	*Austria*
Francuska	13.332	2,8	*France*
Poljska	10.544	2,2	*Poland*
Srbija	10.378	2,2	*Serbia*
Sve ostale zemlje	66.375	14,0	*All other countries*

Izvor podataka: Uprava za indirektno/neizravno oporezivanje BiH posredovanjem Agencije za statistiku BiH.
Source of data: Indirect Taxation Authority of BiH through the medium of Agency for statistics of BiH.

33-3 ZEMLJE U KOJE SE NAJVIŠE IZVOZILO - TOP 10 (nastavak)
TOP 10 COUNTRIES IN EXPORTS (continued)

	in 000 KM	Struktura u % *Structure* in %	
HERCEGOVAČKO NERETVANSKI KANTON			
Ukupno	640.266	100,0	*Total*
Hrvatska	266.156	41,6	*Croatia*
Italija	84.154	13,1	*Italy*
Mađarska	61.661	9,6	*Hungary*
Austrija	61.466	9,6	*Austria*
Njemačka	39.006	6,1	*Germany*
Srbija	28.268	4,4	*Serbia*
Crna Gora	23.612	3,7	*Montenegro*
Slovenija	14.094	2,2	*Slovenia*
Poljska	13869	2,2	*Poland*
Češka	11.063	1,7	*Czech Republic*
Sve ostale zemlje	36.917	5,8	*All other countries*

Izvor podataka: Uprava za indirektno/neizravno oporezivanje BiH posredovanjem Agencije za statistiku BiH.
Source of data: Indirect Taxation Authority of BiH through the medium of Agency for statistics of BiH.

ZAPADNOHERCEGOVAČKI KANTON			
Ukupno	240.086	100,0	*Total*
Hrvatska	93.047	38,8	*Croatia*
Italija	55.982	23,3	*Italy*
Crna Gora	21.682	9,0	*Montenegro*
Slovenija	15.709	6,5	*Slovenia*
Njemačka	15.283	6,4	*Germany*
Srbija	8.207	3,4	*Serbia*
Kosovo	7.789	3,2	*Kosovo*
Austrija	4.069	1,7	*Austria*
Albanija	3.672	1,5	*Albania*
Mađarska	2.876	1,2	*Hungary*
Sve ostale zemlje	11.771	4,9	*All other countries*

Izvor podataka: Uprava za indirektno/neizravno oporezivanje BiH posredovanjem Agencije za statistiku BiH.
Source of data: Indirect Taxation Authority of BiH through the medium of Agency for statistics of BiH.

33-3 ZEMLJE U KOJE SE NAJVIŠE IZVOZILO - TOP 10 (nastavak)
TOP 10 COUNTRIES IN EXPORTS (continued)

	in 000 KM	Struktura u % *Structure* in %	
	KANTON SARAJEVO		
Ukupno	744.717	100,0	*Total*
Njemačka	148.633	20,0	*Germany*
Hrvatska	139.269	18,7	*Croatia*
Srbija	88.062	11,8	*Serbia*
Crna Gora	71.015	9,5	*Montenegro*
Slovenija	52.045	7,0	*Slovenia*
Rusija	30.528	4,1	*Russian Federation*
Libija	26432	3,5	*Libya*
Kosovo	23.052	3,1	*Kosovo*
Rumunija	22.647	3,0	*Romania*
Poljska	16.588	2,2	*Poland*
Sve ostale zemlje	126.446	17,0	*All other countries*

Izvor podataka: Uprava za indirektno/neizravno oporezivanje BiH posredovanjem Agencije za statistiku BiH.
Source of data: Indirect Taxation Authority of BiH through the medium of Agency for statistics of BiH.

	KANTON 10		
Ukupno	123.951	100,0	*Total*
Hrvatska	42.423	34,2	*Croatia*
Slovenija	14.654	11,8	*Slovenia*
Austrija	12.591	10,2	*Austria*
Njemačka	11.876	9,6	*Germany*
Makedonija BJR	9.348	7,5	*Macedonia FYR*
Kosovo	8.566	6,9	*Kosovo*
Srbija	7.700	6,2	*Serbia*
Italija	4.304	3,5	*Italy*
Crna Gora	4.207	3,4	*Montenegro*
Mađarska	2891	2,3	*Hungary*
Sve ostale zemlje	5.392	4,4	*All other countries*

Izvor podataka: Uprava za indirektno/neizravno oporezivanje BiH posredovanjem Agencije za statistiku BiH.
Source of data: Indirect Taxation Authority of BiH through the medium of Agency for statistics of BiH.

33-4 IZVOZ I UVOZ PO SEKTORIMA I ODSJECIMA SMTK - Rev 4, 2010.
EXPORTS AND IMPORTS BY SECTIONS AND DIVISIONS OF THE SITC - Rev 4, 2010

u hilj./tis. KM
in thousands KM

	Izvoz *Exports*	Uvoz *Imports*	
Unsko-sanski kanton			
UKUPNO	184.233	260.726	*TOTAL*
0 Hrana i žive životinje	10.005	19.483	*Food and live animals*
1 Pića i duhan	2.756	2.576	*Beverages and tobacco*
2 Sirove materije nejestive osim goriva	50.138	9.061	*Inedible raw materials except fuel*
3 Mineralna goriva i maziva	22	11.278	*Mineral fuels and lubricants*
4 Životinjska i biljna ulja i masti	-	31	*Animal and vegetable oils and fats*
5 Kemijski proizvodi	9.306	49.458	*Chemical products*
6 Industrijski proizvodi razvrstani prema materijalu	23.238	93.296	*Manufactures classified by material*
7 Mašine/strojevi i transportni uređaji	54.469	41.652	*Machinery and transport equpment*
8 Razni industrijski proizvodi	34.299	33.892	*Miscellaneous manufactured goods*

Izvor podataka: Uprava za indirektno/neizravno oporezivanje BiH posredovanjem Agencije za statistiku BiH.
Source of data: Indirect Taxation Authority of BiH through the medium of Agency for statistics of BiH.

Kanton Posavski			
UKUPNO	58.995	163.753	*TOTAL*
0 Hrana i žive životinje	3.964	20.782	*Food and live animals*
1 Pića i duhan	-	5.338	*Beverages and tobacco*
2 Sirove materije nejestive osim goriva	30.358	19.977	*Inedible raw materials except fuel*
3 Mineralna goriva i maziva	18	69.265	*Mineral fuels and lubricants*
4 Životinjska i biljna ulja i masti	-	6	*Animal and vegetable oils and fats*
5 Kemijski proizvodi	1.763	6.390	*Chemical products*
6 Industrijski proizvodi razvrstani prema materijalu	6.466	13.167	*Manufactures classified by material*
7 Mašine/strojevi i transportni uređaji	10.026	21.616	*Machinery and transport equpment*
8 Razni industrijski proizvodi	6.398	7.212	*Miscellaneous manufactured goods*

Izvor podataka: Uprava za indirektno/neizravno oporezivanje BiH posredovanjem Agencije za statistiku BiH.
Source of data: Indirect Taxation Authority of BiH through the medium of Agency for statistics of BiH.

33-4 IZVOZ I UVOZ PO SEKTORIMA I ODSJECIMA SMTK - Rev 4, 2010. (nastavak)
EXPORTS AND IMPORTS BY SECTIONS AND DIVISIONS OF THE SITC - Rev 4, 2010 (continued)

u hilj./tis. KM
in thousands KM

	Izvoz *Exports*	Uvoz *Imports*	
	Tuzlanski kanton		
UKUPNO	1.009.619	1.266.810	*TOTAL*
0 Hrana i žive životinje	30.642	104.888	*Food and live animals*
1 Pića i duhan	3.842	32.555	*Beverages and tobacco*
2 Sirove materije nejestive osim goriva	52.186	10.009	*Inedible raw materials except fuel*
3 Mineralna goriva i maziva	322.346	300.681	*Mineral fuels and lubricants*
4 Životinjska i biljna ulja i masti	-	5.807	*Animal and vegetable oils and fats*
5 Kemijski proizvodi	96.907	147.704	*Chemical products*
6 Industrijski proizvodi razvrstani prema materijalu	67.979	277.368	*Manufactures classified by material*
7 Mašine/strojevi i transportni uređaji	185.021	279.688	*Machinery and transport equpment*
8 Razni industrijski proizvodi	250.680	108.107	*Miscellaneous manufactured goods*
9 Proizvodi i transakcije, nerazvrstani po kategorijama	15	3	*Products and transactions, unclasified according to category*

Izvor podataka: Uprava za indirektno/neizravno oporezivanje BiH posredovanjem Agencije za statistiku BiH.
Source of data: Indirect Taxation Authority of BiH through the medium of Agency for statistics of BiH.

	Zeničko-dobojski kanton		
UKUPNO	1.163.896	1.246.084	*TOTAL*
0 Hrana i žive životinje	14.434	89.208	*Food and live animals*
1 Pića i duhan	83	2.997	*Beverages and tobacco*
2 Sirove materije nejestive osim goriva	66.371	45.457	*Inedible raw materials except fuel*
3 Mineralna goriva i maziva	30.569	371.528	*Mineral fuels and lubricants*
4 Životinjska i biljna ulja i masti	0	8.745	*Animal and vegetable oils and fats*
5 Kemijski proizvodi	5.596	126.452	*Chemical products*
6 Industrijski proizvodi razvrstani prema materijalu	463.007	377.138	*Manufactures classified by material*
7 Mašine/strojevi i transportni uređaji	114.595	149.246	*Machinery and transport equpment*
8 Razni industrijski proizvodi	469.241	75.311	*Miscellaneous manufactured goods*

Izvor podataka: Uprava za indirektno/neizravno oporezivanje BiH posredovanjem Agencije za statistiku BiH.
Source of data: Indirect Taxation Authority of BiH through the medium of Agency for statistics of BiH.

33-4 IZVOZ I UVOZ PO SEKTORIMA I ODSJECIMA SMTK - Rev 4, 2010. (nastavak)
EXPORTS AND IMPORTS BY SECTIONS AND DIVISIONS OF THE SITC - Rev 4, 2010 (continued)

u hilj./tis. KM
in thousands KM

	Izvoz *Exports*	Uvoz *Imports*	
Bosansko-podrinjski kanton			
UKUPNO	91.626	72.549	*TOTAL*
0 Hrana i žive životinje	112	301	*Food and live animals*
2 Sirove materije nejestive osim goriva	7.840	1.222	*Inedible raw materials except fuel*
3 Mineralna goriva i maziva	4	159	*Mineral fuels and lubricants*
5 Kemijski proizvodi	9.401	6.237	*Chemical products*
6 Industrijski proizvodi razvrstani prema materijalu	42.526	44.554	*Manufactures classified by material*
7 Mašine/strojevi i transportni uređaji	15.275	14.471	*Machinery and transport equpment*
8 Razni industrijski proizvodi	16.468	5.604	*Miscellaneous manufactured goods*

Izvor podataka: Uprava za indirektno/neizravno oporezivanje BiH posredovanjem Agencije za statistiku BiH.
Source of data: Indirect Taxation Authority of BiH through the medium of Agency for statistics of BiH.

Srednjobosanski kanton			
UKUPNO	474.444	726.354	*TOTAL*
0 Hrana i žive životinje	10.389	69.821	*Food and live animals*
1 Pića i duhan	8.808	62.786	*Beverages and tobacco*
2 Sirove materije nejestive osim goriva	78.472	13.262	*Inedible raw materials except fuel*
3 Mineralna goriva i maziva	114	45.552	*Mineral fuels and lubricants*
4 Životinjska i biljna ulja i masti	-	3.413	*Animal and vegetable oils and fats*
5 Kemijski proizvodi	79.197	61.180	*Chemical products*
6 Industrijski proizvodi razvrstani prema materijalu	37.779	219.830	*Manufactures classified by material*
7 Mašine/strojevi i transportni uređaji	82.042	141.083	*Machinery and transport equpment*
8 Razni industrijski proizvodi	177.642	109.428	*Miscellaneous manufactured goods*

Izvor podataka: Uprava za indirektno/neizravno oporezivanje BiH posredovanjem Agencije za statistiku BiH.
Source of data: Indirect Taxation Authority of BiH through the medium of Agency for statistics of BiH.

33-4 IZVOZ I UVOZ PO SEKTORIMA I ODSJECIMA SMTK - Rev 4, 2010. (nastavak)
EXPORTS AND IMPORTS BY SECTIONS AND DIVISIONS OF THE SITC - Rev 4, 2010 (continued)

u hilj./tis. KM
in thousands KM

	Izvoz *Exports*	Uvoz *Imports*	
Hercegovačko-neretvanski kanton			
UKUPNO	640.266	964.185	*TOTAL*
0 Hrana i žive životinje	31.956	190.833	*Food and live animals*
1 Pića i duhan	9.246	5.328	*Beverages and tobacco*
2 Sirove materije nejestive osim goriva	10.233	131.908	*Inedible raw materials except fuel*
3 Mineralna goriva i maziva	58.961	91.832	*Mineral fuels and lubricants*
4 Životinjska i biljna ulja i masti	-	14.702	*Animal and vegetable oils and fats*
5 Kemijski proizvodi	8.675	151.531	*Chemical products*
6 Industrijski proizvodi razvrstani prema materijalu	477.001	193.677	*Manufactures classified by material*
7 Mašine/strojevi i transportni uređaji	21.094	121.548	*Machinery and transport equpment*
8 Razni industrijski proizvodi	23.099	62.824	*Miscellaneous manufactured goods*

Izvor podataka: Uprava za indirektno/neizravno oporezivanje BiH posredovanjem Agencije za statistiku BiH.
Source of data: Indirect Taxation Authority of BiH through the medium of Agency for statistics of BiH.

Zapadnohercegovački kanton			
UKUPNO	240.086	883.241	*TOTAL*
0 Hrana i žive životinje	22.865	204.547	*Food and live animals*
1 Pića i duhan	4.238	65.413	*Beverages and tobacco*
2 Sirove materije nejestive osim goriva	8.568	8.114	*Inedible raw materials except fuel*
3 Mineralna goriva i maziva	665	12.790	*Mineral fuels and lubricants*
4 Životinjska i biljna ulja i masti	-	6.215	*Animal and vegetable oils and fats*
5 Kemijski proizvodi	5.139	167.250	*Chemical products*
6 Industrijski proizvodi razvrstani prema materijalu	153.209	178.015	*Manufactures classified by material*
7 Mašine/strojevi i transportni uređaji	18.067	141.000	*Machinery and transport equpment*
8 Razni industrijski proizvodi	27.334	99.893	*Miscellaneous manufactured goods*
9 Proizvodi i transakcije, nerazvrstani po kategorijama	0	4	*Products and transactions, unclasified according to category*

Izvor podataka: Uprava za indirektno/neizravno oporezivanje BiH posredovanjem Agencije za statistiku BiH.
Source of data: Indirect Taxation Authority of BiH through the medium of Agency for statistics of BiH.

33-4 IZVOZ I UVOZ PO SEKTORIMA I ODSJECIMA SMTK - Rev 4, 2010. (nastavak)
EXPORTS AND IMPORTS BY SECTIONS AND DIVISIONS OF THE SITC - Rev 4, 2010 (continued)

u hilj./tis. KM
in thousands KM

	Izvoz *Exports*	Uvoz *Imports*	
	Kanton Sarajevo		
UKUPNO	744.717	3.123.446	*TOTAL*
0 Hrana i žive životinje	68.736	394.847	*Food and live animals*
1 Pića i duhan	13.990	131.508	*Beverages and tobacco*
2 Sirove materije nejestive osim goriva	127.310	17.281	*Inedible raw materials except fuel*
3 Mineralna goriva i maziva	172.394	565.750	*Mineral fuels and lubricants*
4 Životinjska i biljna ulja i masti	2	23.996	*Animal and vegetable oils and fats*
5 Kemijski proizvodi	66.691	401.997	*Chemical products*
6 Industrijski proizvodi razvrstani prema materijalu	73.070	414.838	*Manufactures classified by material*
7 Mašine/strojevi i transportni uređaji	95.591	813.717	*Machinery and transport equpment*
8 Razni industrijski proizvodi	126.933	359.507	*Miscellaneous manufactured goods*
9 Proizvodi i transakcije, nerazvrstani po kategorijama	-	5	*Products and transactions, unclasified according to category*

Izvor podataka: Uprava za indirektno/neizravno oporezivanje BiH posredovanjem Agencije za statistiku BiH.
Source of data: Indirect Taxation Authority of BiH through the medium of Agency for statistics of BiH.

	Kanton 10		
UKUPNO	123.951	191.148	*TOTAL*
0 Hrana i žive životinje	3.918	48.543	*Food and live animals*
1 Pića i duhan	-	2.388	*Beverages and tobacco*
2 Sirove materije nejestive osim goriva	27.246	4.476	*Inedible raw materials except fuel*
3 Mineralna goriva i maziva	1.322	450	*Mineral fuels and lubricants*
4 Životinjska i biljna ulja i masti	-	717	*Animal and vegetable oils and fats*
5 Kemijski proizvodi	5.800	24.603	*Chemical products*
6 Industrijski proizvodi razvrstani prema materijalu	20.832	85.491	*Manufactures classified by material*
7 Mašine/strojevi i transportni uređaji	62.315	18.531	*Machinery and transport equpment*
8 Razni industrijski proizvodi	2.518	5.948	*Miscellaneous manufactured goods*

Izvor podataka: Uprava za indirektno/neizravno oporezivanje BiH posredovanjem Agencije za statistiku BiH.
Source of data: Indirect Taxation Authority of BiH through the medium of Agency for statistics of BiH.

34-1 DOMAĆI SAJMOVI, 2010.
DOMESTIC FAIR, 2010

Vrsta sajma *Type of fair*	Broj sajmova *Number of fairs*				Izložbeni prostor u m² *Fairgrounds in m²*	Izlagači na sajmu *Exhibitors*			Strane zemlje izlagači *Foreign country as exhibitors*	Broj posjetitelja *Number of visitors*
	ukupno *total*	prema značaju *By significance*				ukupno *Total*	domaći *Domestic*	strani *Foreign*		
		međunarodni *international*	nacionalni	lokalni *local*						
UNSKO - SANSKI KANTON										
UKUPNO *TOTAL*	**2**	**1**	**-**	**1**	**2.242**	**307**	**193**	**114**	**5**	**20.000**
poljoprivredni *agricultural*	1	-	-	1	70	32	32	-	-	10.000
specijalizirani *specialize*	1	1	-	-	2.172	275	161	114	5	10.000
TUZLANSKI KANTON										
UKUPNO *TOTAL*	**7**	**3**	**1**	**3**	**19.216**	**699**	**643**	**56**	**22**	**119.000**
poljoprivredni *agricultural*	1	1	-	-	13.500	180	170	10	9	15.000
specijalizirani *specialize*	2	1	1	-	2.635	95	73	22	4	35.000
opći *general*	4	1	-	3	3.081	424	400	24	9	69.000
ZENIČKO - DOBOJSKI KANTON										
UKUPNO *TOTAL*	**3**	**2**	**1**	**-**	**18.310**	**591**	**359**	**232**	**35**	**37.000**
specijalizirani *specialize*	1	1	-	-	4.600	158	104	54	9	11.000
opći *general*	2	1	1	-	13.710	433	255	178	26	26.000
BOSANSKO - PODRINJSKI KANTON										
UKUPNO *TOTAL*	**2**	**2**	**-**	**-**	**1.800**	**103**	**85**	**18**	**6**	**8.000**
poljoprivredni *agricultural*	2	2	-	-	1.800	103	85	18	6	8.000
SREDNJOBOSANSKI KANTON										
UKUPNO *TOTAL*	**3**	**2**	**1**	**-**	**2.200**	**167**	**157**	**10**	**5**	**14.000**
poljoprivredni *agricultural*	1	1	-	-	1.000	70	62	8	3	6.000
specijalizirani *specialize*	2	1	1	-	1.200	97	95	2	2	8.000
HERCEGOVAČKO - NERETVANSKI KANTON										
UKUPNO *TOTAL*	**4**	**4**	**-**	**-**	**65.410**	**1640**	**1210**	**430**	**66**	**111.350**
poljoprivredni *agricultural*	2	2	-	-	5.410	260	208	52	7	5.350
opći *general*	2	2	-	-	60.000	1.380	1.002	378	59	106.000
ZAPADNOHERCEGOVAČKI KANTON										
UKUPNO *TOTAL*	**1**	**-**	**1**	**-**	**300**	**16**	**16**	**-**	**-**	**3.000**
tehnički *technical*	1	-	1	-	300	16	16	-	-	3.000
KANTON SARAJEVO										
UKUPNO *TOTAL*	**12**	**9**	**3**	**-**	**33.695**	**778**	**620**	**158**	**54**	**294.000**
specijalizirani *specialize*	9	7	2	-	29.188	524	459	65	31	169.000
opći *general*	3	2	1	-	4.507	254	161	93	23	125.000

34-2 PRODAVNICE/PRODAVAONICE, ZAPOSLENI, PROMET I ZALIHE U DISTRIBUTIVNOJ TRGOVINI PREMA PRETEŽNOJ DJELATNOSTI, 2010.
OUTLETS, EMPLOYED, TURNOVER AND STOCKS IN DISTRIBUTIVE TRADE BY PREVAILING ACTIVITY, 2010

	Zaposleni *Persons in employment* **31.12.2010.**	**Prodavnice/ prodavaonice i servisi** *Number of stores, services,* **31.12.2010.**	**Zalihe, 000 KM** *Stocks, 000 KM* **31.12.2010.**	**Promet bez PDV-a, 000 KM** *Turnover (VAT excluded), 000 KM*	**Promet sa PDV-om, 000 KM** *Turnover (VAT included), 000 KM*
UNSKO-SANSKI KANTON					
Ukupno *Total*	**2.948**	**533**	**133.775**	**606.820**	**708.916**
Posredovanje u trgovini motornim vozilima i *Mediation in trade of motor vehicles and motorcycles*	-	-	-	-	-
Trgovina na veliko motornim vozilima i motociklima *Wholesale trade of motor vehicles and motorcycles*	50	-	7.078	10.402	12.089
Trgovina na malo motornim vozilima i motociklima *Retail trade of motor vehicles and motorcycles*	78	27	6.180	16.169	18.765
Trgovina na malo motornim gorivima i mazivima *Retail trade of automotive fuel*	268	52	7.684	96.963	113.398
Popravci i održavanje motornih vozila i motocikala *Repair and maintenance of motor vehicles and motorcycles*	57	14	756	2.866	3.337
Posredovanje u trgovini na veliko *Mediation in wholesale trade*	3	-	-	1.756	2.054
Trgovina na veliko na domaćem tržištu *Wholesale on domestic market*	442	-	26.739	176.169	206.706
Izvoz *Exports*	43	-	95	17.254	17.254
Trgovina na malo *Retail trade*	1.758	439	85.241	265.799	312.981
Popravci predmeta za vlastitu upotrebu/uporabu i domaćinstvo/kućanstvo *Repair of personal and household goods*	2	1	2	81	95
Ostale djelatnosti *Other activities*	247	-	-	19.361	22.237
50.Trgovina motornim vozilima i motociklima, njihovo održavanje i popravak; trgovina na malo motornim gorivima i mazivima *Trade, maintenance and repair of motor vehicles and motorcycles; retail trade of automotive fuel*	709	108	27.020	152.905	178.493
51.1 Posredovanje u trgovini na veliko *Mediation in wholesale trade*	8	-	87	2.226	2.601
51.2-51.7 Trgovina na veliko *Wholesale trade*	283	42	15.230	107.415	125.479
52.1-52.6 Trgovina na malo *Retail trade*	1.628	314	77.049	248.706	293.260
52.7 Popravak predmeta za vlastitu upotrebu/uporabu *Repair of personal and household goods*	6	2	1.475	348	408
Ostale djelatnosti *Other activities*	314	67	12.914	95.220	108.675

34-2 PRODAVNICE/PRODAVAONICE, ZAPOSLENI, PROMET I ZALIHE U DISTRIBUTIVNOJ TRGOVINI PREMA PRETEŽNOJ DJELATNOSTI, 2010 (nastavak)
OUTLETS, EMPLOYED, TURNOVER AND STOCKS IN DISTRIBUTIVE TRADE BY PREVAILING ACTIVITY, 2010 (continued)

	Zaposleni *Persons in employment* **31.12.2010.**	**Prodavnice/ prodavaonice i servisi** *Number of stores, services,* **31.12.2010.**	**Zalihe, 000 KM** *Stocks, 000 KM* **31.12.2010.**	**Promet bez PDV-a, 000 KM** *Turnover (VAT excluded), 000 KM*	**Promet sa PDV-om, 000 KM** *Turnover (VAT included), 000 KM*
KANTON POSAVSKI					
Ukupno *Total*	763	137	25.373	422.708	499.172
Posredovanje u trgovini motornim vozilima i *Mediation in trade of motor vehicles and motorcycles*	-	-	-	-	-
Trgovina na veliko motornim vozilima i motociklima *Wholesale trade of motor vehicles and motorcycles*	15	-	528	2.455	2.871
Trgovina na malo motornim vozilima i motociklima *Retail trade of motor vehicles and motorcycles*	17	6	875	2.004	2.344
Trgovina na malo motornim gorivima i mazivima *Retail trade of automotive fuel*	34	8	1.099	21.318	25.073
Popravci i održavanje motornih vozila i motocikala *Repair and maintenance of motor vehicles and motorcycles*	6	4	32	257	300
Posredovanje u trgovini na veliko *Mediation in wholesale trade*	-	-	-	66	77
Trgovina na veliko na domaćem tržištu *Wholesale on domestic market*	206	-	9.747	328.976	384.271
Izvoz *Exports*	3	-	-	348	357
Trgovina na malo *Retail trade*	439	119	13.092	64.036	80.080
Popravci predmeta za vlastitu upotrebu/uporabu i domaćinstvo/kućanstvo *Repair of personal and household goods*	-	-	-	-	-
Ostale djelatnosti *Other activities*	43	-	-	3.248	3.799
50.Trgovina motornim vozilima i motociklima, njihovo održavanje i popravak; trgovina na malo motornim gorivima i mazivima *Trade, maintenance and repair of motor vehicles and motorcycles; retail trade of automotive fuel*	73	20	2.210	17.747	20.780
51.1 Posredovanje u trgovini na veliko *Mediation in wholesale trade*	7	-	502	1.833	2.128
51.2-51.7 Trgovina na veliko *Wholesale trade*	264	24	9.897	336.266	398.857
52.1-52.6 Trgovina na malo *Retail trade*	378	86	10.736	61.793	71.392
52.7 Popravak predmeta za vlastitu upotrebu *Repair of personal and household goods*	-	-	-	-	-
Ostale djelatnosti *Other activities*	41	7	2.028	5.069	6.015

34-2 PRODAVNICE/PRODAVAONICE, ZAPOSLENI, PROMET I ZALIHE U DISTRIBUTIVNOJ TRGOVINI PREMA PRETEŽNOJ DJELATNOSTI, 2010 (nastavak)
OUTLETS, EMPLOYED, TURNOVER AND STOCKS IN DISTRIBUTIVE TRADE BY PREVAILING ACTIVITY, 2010 (continued)

	Zaposleni *Persons in employment* **31.12.2010.**	**Prodavnice/ prodavaonice i servisi** *Number of stores, services,* **31.12.2010.**	**Zalihe, 000 KM** *Stocks, 000 KM* **31.12.2010.**	**Promet bez PDV-a, 000 KM** *Turnover (VAT excluded), 000 KM*	**Promet sa PDV-om, 000 KM** *Turnover (VAT included), 000 KM*
TUZLANSKI KANTON					
Ukupno *Total*	6.949	832	306.225	1.504.351	1.760.094
Posredovanje u trgovini motornim vozilima i *Mediation in trade of motor vehicles and motorcycles*	-	-	-	-	-
Trgovina na veliko motornim vozilima i motociklima *Wholesale trade of motor vehicles and motorcycles*	95	-	20.904	27.914	32.530
Trgovina na malo motornim vozilima i motociklima *Retail trade of motor vehicles and motorcycles*	151	60	26.193	62.301	71.905
Trgovina na malo motornim gorivima i mazivima *Retail trade of automotive fuel*	230	41	4.750	89.060	104.078
Popravci i održavanje motornih vozila i motocikala *Repair and maintenance of motor vehicles and motorcycles*	286	28	1.634	13.476	15.508
Posredovanje u trgovini na veliko *Mediation in wholesale trade*	44	-	-	8.356	9.436
Trgovina na veliko na domaćem tržištu *Wholesale on domestic market*	1.778	-	106.378	572.906	674.048
Izvoz *Exports*	6	-	-	14.379	14.380
Trgovina na malo *Retail trade*	4.028	703	146.366	689.558	807.441
Popravci predmeta za vlastitu upotrebu/uporabu i domaćinstvo/kućanstvo *Repair of personal and household goods*	-	-	-	-	-
Ostale djelatnosti *Other activities*	331	-	-	26.401	30.768
50.Trgovina motornim vozilima i motociklima, njihovo održavanje i popravak; trgovina na malo motornim gorivima i mazivima *Trade, maintenance and repair of motor vehicles and motorcycles; retail trade of automotive fuel*	695	106	42.669	150.696	174.869
51.1 Posredovanje u trgovini na veliko *Mediation in wholesale trade*	75	6	1.660	12.209	13.937
51.2-51.7 Trgovina na veliko *Wholesale trade*	1.107	100	65.003	358.175	418.334
52.1-52.6 Trgovina na malo *Retail trade*	3.207	364	120.490	561.233	656.240
52.7 Popravak predmeta za vlastitu upotrebu *Repair of personal and household goods*	-	-	-	-	-
Ostale djelatnosti *Other activities*	1.865	256	76.403	422.038	496.714

34-2 PRODAVNICE/PRODAVAONICE, ZAPOSLENI, PROMET I ZALIHE U DISTRIBUTIVNOJ TRGOVINI PREMA PRETEŽNOJ DJELATNOSTI, 2010 (nastavak)
OUTLETS, EMPLOYED, TURNOVER AND STOCKS IN DISTRIBUTIVE TRADE BY PREVAILING ACTIVITY, 2010 (continued)

	Zaposleni *Persons in employment* **31.12.2010.**	**Prodavnice/ prodavaonice i servisi** *Number of stores, services,* **31.12.2010.**	**Zalihe, 000 KM** *Stocks, 000 KM* **31.12.2010.**	**Promet bez PDV-a, 000 KM** *Turnover (VAT excluded), 000 KM*	**Promet sa PDV-om, 000 KM** *Turnover (VAT included), 000 KM*
ZENIČKO-DOBOJSKI KANTON					
Ukupno *Total*	4.535	551	158.682	1.407.843	1.640.539
Posredovanje u trgovini motornim vozilima i motociklima *Mediation in trade of motor vehicles and motorcycles*	-	-	-	-	-
Trgovina na veliko motornim vozilima i motociklima *Wholesale trade of motor vehicles and motorcycles*	68	-	9.426	11.754	13.730
Trgovina na malo motornim vozilima i motociklima *Retail trade of motor vehicles and motorcycles*	85	27	4.452	14.231	16.650
Trgovina na malo motornim gorivima i mazivima *Retail trade of automotive fuel*	421	57	8.436	155.117	178.558
Popravci i održavanje motornih vozila i motocikala *Repair and maintenance of motor vehicles and motorcycles*	90	13	3.096	5.395	6.305
Posredovanje u trgovini na veliko *Mediation in wholesale trade*	9	-	-	4.434	5.179
Trgovina na veliko na domaćem tržištu *Wholesale on domestic market*	970	-	73.087	810.127	951.356
Izvoz *Exports*	19	-	5	51.684	51.977
Trgovina na malo *Retail trade*	1.616	453	60.180	307.487	360.604
Popravci predmeta za vlastitu upotrebu/uporabu i domaćinstvo/kućanstvo *Repair of personal and household goods*	2	1	-	158	186
Ostale djelatnosti *Other activities*	1.255	-	-	47.456	55.994
50.Trgovina motornim vozilima i motociklima, njihovo održavanje i popravak; trgovina na malo motornim gorivima i mazivima *Trade, maintenance and repair of motor vehicles and motorcycles; retail trade of automotive fuel*	550	79	24.283	116.176	135.269
51.1 Posredovanje u trgovini na veliko *Mediation in wholesale trade*	39	7	2.114	18.281	21.047
51.2-51.7 Trgovina na veliko *Wholesale trade*	1.742	110	48.323	691.425	803.775
52.1-52.6 Trgovina na malo *Retail trade*	1.032	195	33.883	205.803	239.618
52.7 Popravak predmeta za vlastitu upotrebu *Repair of personal and household goods*	2	1	-	158	186
Ostale djelatnosti *Other activities*	1.170	159	50.079	376.000	440.644

34-2 PRODAVNICE/PRODAVAONICE, ZAPOSLENI, PROMET I ZALIHE U DISTRIBUTIVNOJ TRGOVINI PREMA PRETEŽNOJ DJELATNOSTI, 2010 (nastavak)
OUTLETS, EMPLOYED, TURNOVER AND STOCKS IN DISTRIBUTIVE TRADE BY PREVAILING ACTIVITY, 2010 (continued)

	Zaposleni *Persons in employment* **31.12.2010.**	**Prodavnice/ prodavaonice i servisi** *Number of stores, services,* **31.12.2010.**	**Zalihe, 000 KM** *Stocks, 000 KM* **31.12.2010.**	**Promet bez PDV-a, 000 KM** *Turnover (VAT excluded), 000 KM*	**Promet sa PDV-om, 000 KM** *Turnover (VAT included), 000 KM*
BOSANSKO-PODRINJSKI KANTON					
Ukupno *Total*	311	79	6.644	44.793	53.174
Posredovanje u trgovini motornim vozilima i motociklima *Mediation in trade of motor vehicles and motorcycles*	-	-	-	-	-
Trgovina na veliko motornim vozilima i motociklima *Wholesale trade of motor vehicles and motorcycles*	-	-	-	-	-
Trgovina na malo motornim vozilima i motociklima *Retail trade of motor vehicles and motorcycles*	9	5	318	1.287	1.503
Trgovina na malo motornim gorivima i mazivima *Retail trade of automotive fuel*	10	1	108	3.918	4.584
Popravci i održavanje motornih vozila i motocikala *Repair and maintenance of motor vehicles and motorcycles*	8	3	272	363	409
Posredovanje u trgovini na veliko *Mediation in wholesale trade*	2	-	-	8	9
Trgovina na veliko na domaćem tržištu *Wholesale on domestic market*	41	-	162	9.153	11.593
Izvoz *Exports*	-	-	-	385	385
Trgovina na malo *Retail trade*	211	70	5.784	28.556	33.393
Popravci predmeta za vlastitu upotrebu/uporabu i domaćinstvo/kućanstvo *Repair of personal and household goods*	1	-	-	8	10
Ostale djelatnosti *Other activities*	29	-	-	1.115	1.288
50.Trgovina motornim vozilima i motociklima, njihovo održavanje i popravak; trgovina na malo motornim gorivima i mazivima *Trade, maintenance and repair of motor vehicles and motorcycles; retail trade of automotive fuel*	33	11	906	6.178	7.210
51.1 Posredovanje u trgovini na veliko *Mediation in wholesale trade*	3	-	-	2.938	3.399
51.2-51.7 Trgovina na veliko *Wholesale trade*	96	22	1.933	16.997	20.742
52.1-52.6 Trgovina na malo *Retail trade*	165	41	3.356	17.490	20.425
52.7 Popravak predmeta za vlastitu upotrebu *Repair of personal and household goods*	-	-	-	-	-
Ostale djelatnosti *Other activities*	14	5	449	1.190	1.398

34-2 PRODAVNICE/PRODAVAONICE, ZAPOSLENI, PROMET I ZALIHE U DISTRIBUTIVNOJ TRGOVINI PREMA PRETEŽNOJ DJELATNOSTI, 2010 (nastavak)
OUTLETS, EMPLOYED, TURNOVER AND STOCKS IN DISTRIBUTIVE TRADE BY PREVAILING ACTIVITY, 2010 (continued)

	Zaposleni *Persons in employment* **31.12.2010.**	**Prodavnice/ prodavaonice i servisi** *Number of stores, services,* **31.12.2010.**	**Zalihe, 000 KM** *Stocks, 000 KM* **31.12.2010.**	**Promet bez PDV-a, 000 KM** *Turnover (VAT excluded), 000 KM*	**Promet sa PDV-om, 000 KM** *Turnover (VAT included), 000 KM*
SREDNJOBOSANSKI KANTON					
Ukupno *Total*	5.037	449	276.194	1.164.558	1.358.000
Posredovanje u trgovini motornim vozilima i motociklima *Mediation in trade of motor vehicles and motorcycles*	-	-	-	-	-
Trgovina na veliko motornim vozilima i motociklima *Wholesale trade of motor vehicles and motorcycles*	63	-	12.900	9.507	11.155
Trgovina na malo motornim vozilima i motociklima *Retail trade of motor vehicles and motorcycles*	34	16	1.858	6.334	7.385
Trgovina na malo motornim gorivima i mazivima *Retail trade of automotive fuel*	372	47	8.478	213.871	250.221
Popravci i održavanje motornih vozila i motocikala *Repair and maintenance of motor vehicles and motorcycles*	64	10	446	3.217	3.760
Posredovanje u trgovini na veliko *Mediation in wholesale trade*	-	-	-	-	-
Trgovina na veliko na domaćem tržištu *Wholesale on domestic market*	1.484	-	112.262	498.541	583.512
Izvoz *Exports*	126	-	-	32.512	32.763
Trgovina na malo *Retail trade*	2.618	376	140.148	385.052	451.139
Popravci predmeta za vlastitu upotrebu/uporabu i domaćinstvo/kućanstvo *Repair of personal and household goods*	2	-	102	15	18
Ostale djelatnosti *Other activities*	274	-	-	15.509	18.047
50.Trgovina motornim vozilima i motociklima, njihovo održavanje i popravak; trgovina na malo motornim gorivima i mazivima *Trade, maintenance and repair of motor vehicles and motorcycles; retail trade of automotive fuel*	281	45	10.512	82.601	96.672
51.1 Posredovanje u trgovini na veliko *Mediation in wholesale trade*	83	11	3.781	14.196	16.195
51.2-51.7 Trgovina na veliko *Wholesale trade*	1.786	143	85.944	610.285	711.167
52.1-52.6 Trgovina na malo *Retail trade*	711	122	32.689	109.767	128.186
52.7 Popravak predmeta za vlastitu upotrebu *Repair of personal and household goods*	2	1	-	86	99
Ostale djelatnosti *Other activities*	2.174	127	143.268	347.623	405.681

34-2 PRODAVNICE/PRODAVAONICE, ZAPOSLENI, PROMET I ZALIHE U DISTRIBUTIVNOJ TRGOVINI PREMA PRETEŽNOJ DJELATNOSTI, 2010 (nastavak)
OUTLETS, EMPLOYED, TURNOVER AND STOCKS IN DISTRIBUTIVE TRADE BY PREVAILING ACTIVITY, 2010 (continued)

	Zaposleni *Persons in employment* **31.12.2010.**	**Prodavnice/ prodavaonice i servisi** *Number of stores, services,* **31.12.2010.**	**Zalihe, 000 KM** *Stocks, 000 KM* **31.12.2010.**	**Promet bez PDV-a, 000 KM** *Turnover (VAT excluded), 000 KM*	**Promet sa PDV-om, 000 KM** *Turnover (VAT included), 000 KM*
HERCEGOVAČKO-NERETVANSKI KANTON					
Ukupno *Total*	3.345	343	141.965	879.556	1.028.391
Posredovanje u trgovini motornim vozilima i motociklima *Mediation in trade of motor vehicles and motorcycles*	-	-	-	-	-
Trgovina na veliko motornim vozilima i motociklima *Wholesale trade of motor vehicles and motorcycles*	69	-	4.561	41.998	49.065
Trgovina na malo motornim vozilima i motociklima *Retail trade of motor vehicles and motorcycles*	62	13	3.221	9.034	10.565
Trgovina na malo motornim gorivima i mazivima *Retail trade of automotive fuel*	257	29	4.286	85.065	99.396
Popravci i održavanje motornih vozila i motocikala *Repair and maintenance of motor vehicles and motorcycles*	16	2	68	1.938	2.264
Posredovanje u trgovini na veliko *Mediation in wholesale trade*	3	-	-	2.372	2.776
Trgovina na veliko na domaćem tržištu *Wholesale on domestic market*	1.737	-	78.748	545.807	639.307
Izvoz *Exports*	20	-	368	8.234	8.234
Trgovina na malo *Retail trade*	1.065	297	50.594	175.239	205.290
Popravci predmeta za vlastitu upotrebu/uporabu i domaćinstvo/kućanstvo *Repair of personal and household goods*	11	2	119	1.511	1.765
Ostale djelatnosti *Other activities*	105	-	-	8.358	9.729
50.Trgovina motornim vozilima i motociklima, njihovo održavanje i popravak; trgovina na malo motornim gorivima i mazivima *Trade, maintenance and repair of motor vehicles and motorcycles; retail trade of automotive fuel*	374	35	11.186	110.640	129.219
51.1 Posredovanje u trgovini na veliko *Mediation in wholesale trade*	24	4	1.600	7.350	7.876
51.2-51.7 Trgovina na veliko *Wholesale trade*	784	67	44.729	302.461	353.942
52.1-52.6 Trgovina na malo *Retail trade*	722	122	40.536	113.566	133.087
52.7 Popravak predmeta za vlastitu upotrebu *Repair of personal and household goods*	12	3	264	2.755	3.222
Ostale djelatnosti *Other activities*	1.429	112	43.650	342.784	401.045

34-2 PRODAVNICE/PRODAVAONICE, ZAPOSLENI, PROMET I ZALIHE U DISTRIBUTIVNOJ TRGOVINI PREMA PRETEŽNOJ DJELATNOSTI, 2010 (nastavak)
OUTLETS, EMPLOYED, TURNOVER AND STOCKS IN DISTRIBUTIVE TRADE BY PREVAILING ACTIVITY, 2010 (continued)

	Zaposleni *Persons in employment* **31.12.2010.**	**Prodavnice/ prodavaonice i servisi** *Number of stores, services,* **31.12.2010.**	**Zalihe, 000 KM** *Stocks, 000 KM* **31.12.2010.**	**Promet bez PDV-a, 000 KM** *Turnover (VAT excluded), 000 KM*	**Promet sa PDV-om, 000 KM** *Turnover (VAT included), 000 KM*
ZAPADNOHERCEGOVAČKI KANTON					
Ukupno *Total*	3.389	287	236.607	1.112.059	1.291.533
Posredovanje u trgovini motornim vozilima i motociklima *Mediation in trade of motor vehicles and motorcycles*	-	-	-	-	-
Trgovina na veliko motornim vozilima i motociklima *Wholesale trade of motor vehicles and motorcycles*	152	-	37.555	81.672	95.558
Trgovina na malo motornim vozilima i motociklima *Retail trade of motor vehicles and motorcycles*	122	30	7.723	41.161	45.741
Trgovina na malo motornim gorivima i mazivima *Retail trade of automotive fuel*	264	38	4.341	71.082	83.372
Popravci i održavanje motornih vozila i motocikala *Repair and maintenance of motor vehicles and motorcycles*	27	5	619	2.998	3.354
Posredovanje u trgovini na veliko *Mediation in wholesale trade*	2	-	-	20.734	24.329
Trgovina na veliko na domaćem tržištu *Wholesale on domestic market*	1.745	-	127.472	652.671	759.964
Izvoz *Exports*	9	-	99	18.555	18.555
Trgovina na malo *Retail trade*	1.020	213	58.663	214.867	251.468
Popravci predmeta za vlastitu upotrebu/uporabu i domaćinstvo/kućanstvo *Repair of personal and household goods*	3	1	135	17	21
Ostale djelatnosti *Other activities*	45	-	-	8.302	9.171
50.Trgovina motornim vozilima i motociklima, njihovo održavanje i popravak; trgovina na malo motornim gorivima i mazivima *Trade, maintenance and repair of motor vehicles and motorcycles; retail trade of automotive fuel*	499	67	45.970	164.179	189.342
51.1 Posredovanje u trgovini na veliko *Mediation in wholesale trade*	17	3	2.517	11.651	12.996
51.2-51.7 Trgovina na veliko *Wholesale trade*	774	62	62.554	256.660	299.418
52.1-52.6 Trgovina na malo *Retail trade*	633	91	39.394	103.784	121.408
52.7 Popravak predmeta za vlastitu upotrebu *Repair of personal and household goods*	-	-	-	-	-
Ostale djelatnosti *Other activities*	1.466	64	86.172	575.785	668.369

34-2 PRODAVNICE/PRODAVAONICE, ZAPOSLENI, PROMET I ZALIHE U DISTRIBUTIVNOJ TRGOVINI PREMA PRETEŽNOJ DJELATNOSTI, 2010 (nastavak)
OUTLETS, EMPLOYED, TURNOVER AND STOCKS IN DISTRIBUTIVE TRADE BY PREVAILING ACTIVITY, 2010 (continued)

	Zaposleni *Persons in employment* **31.12.2010.**	**Prodavnice/ prodavaonice i servisi** *Number of stores, services,* **31.12.2010.**	**Zalihe, 000 KM** *Stocks, 000 KM* **31.12.2010.**	**Promet bez PDV-a, 000 KM** *Turnover (VAT excluded), 000 KM*	**Promet sa PDV-om, 000 KM** *Turnover (VAT included), 000 KM*
KANTON SARAJEVO					
Ukupno *Total*	20.546	2.143	724.601	5.723.994	6.669.608
Posredovanje u trgovini motornim vozilima i motociklima *Mediation in trade of motor vehicles and motorcycles*	7	-	-	1.207	1.411
Trgovina na veliko motornim vozilima i motociklima *Wholesale trade of motor vehicles and motorcycles*	451	-	38.136	286.834	328.896
Trgovina na malo motornim vozilima i motociklima *Retail trade of motor vehicles and motorcycles*	186	55	8.284	75.446	87.512
Trgovina na malo motornim gorivima i mazivima *Retail trade of automotive fuel*	1.155	167	22.589	364.211	426.016
Popravci i održavanje motornih vozila i motocikala *Repair and maintenance of motor vehicles and motorcycles*	163	16	1.246	9.076	10.629
Posredovanje u trgovini na veliko *Mediation in wholesale trade*	236	-	-	218.882	255.834
Trgovina na veliko na domaćem tržištu *Wholesale on domestic market*	6.043	-	300.378	2.762.244	3.228.599
Izvoz *Exports*	47	-	12	59.589	59.589
Trgovina na malo *Retail trade*	11.235	1.897	353.094	1.876.198	2.189.399
Popravci predmeta za vlastitu upotrebu/uporabu i domaćinstvo/kućanstvo *Repair of personal and household goods*	44	8	862	724	844
Ostale djelatnosti *Other activities*	979	-	-	69.583	80.879
50.Trgovina motornim vozilima i motociklima, njihovo održavanje i popravak; trgovina na malo motornim gorivima i mazivima *Trade, maintenance and repair of motor vehicles and motorcycles; retail trade of automotive fuel*	1.858	149	57.063	692.723	801.168
51.1 Posredovanje u trgovini na veliko *Mediation in wholesale trade*	384	40	15.430	106.024	122.828
51.2-51.7 Trgovina na veliko *Wholesale trade*	7.390	508	279.007	2.822.553	3.296.961
52.1-52.6 Trgovina na malo *Retail trade*	5.087	967	190.331	786.676	914.177
52.7 Popravak predmeta za vlastitu upotrebu *Repair of personal and household goods*	73	12	2.866	49.193	57.542
Ostale djelatnosti *Other activities*	5.754	467	179.904	1.266.825	1.476.932

34-2 PRODAVNICE/PRODAVAONICE, ZAPOSLENI, PROMET I ZALIHE U DISTRIBUTIVNOJ TRGOVINI PREMA PRETEŽNOJ DJELATNOSTI, 2010 (nastavak)
OUTLETS, EMPLOYED, TURNOVER AND STOCKS IN DISTRIBUTIVE TRADE BY PREVAILING ACTIVITY, 2010 (continued)

	Zaposleni *Persons in employment* **31.12.2010.**	**Prodavnice/ prodavaonice i servisi** *Number of stores, services,* **31.12.2010.**	**Zalihe, 000 KM** *Stocks, 000 KM* **31.12.2010.**	**Promet bez PDV-a, 000 KM** *Turnover (VAT excluded), 000 KM*	**Promet sa PDV-om, 000 KM** *Turnover (VAT included), 000 KM*
	KANTON 10				
Ukupno *Total*	1.298	166	29.657	323.167	375.989
Posredovanje u trgovini motornim vozilima i motociklima *Mediation in trade of motor vehicles and motorcycles*	-	-	-	-	-
Trgovina na veliko motornim vozilima i motociklima *Wholesale trade of motor vehicles and motorcycles*	5	-	205	666	778
Trgovina na malo motornim vozilima i motociklima *Retail trade of motor vehicles and motorcycles*	21	8	636	2.543	2.978
Trgovina na malo motornim gorivima i mazivima *Retail trade of automotive fuel*	119	15	2.674	44.410	51.898
Popravci i održavanje motornih vozila i motocikala *Repair and maintenance of motor vehicles and motorcycles*	24	1	116	1.082	1.265
Posredovanje u trgovini na veliko *Mediation in wholesale trade*	-	-	-	-	-
Trgovina na veliko na domaćem tržištu *Wholesale on domestic market*	531	-	6.271	138.089	163.225
Izvoz *Exports*	10	-	44	22.987	22.987
Trgovina na malo *Retail trade*	511	142	19.711	111.248	130.362
Popravci predmeta za vlastitu upotrebu/uporabu i domaćinstvo/kućanstvo *Repair of personal and household goods*	-	-	-	-	-
Ostale djelatnosti *Other activities*	77	-	-	2.142	2.496
50.Trgovina motornim vozilima i motociklima, njihovo održavanje i popravak; trgovina na malo motornim gorivima i mazivima *Trade, maintenance and repair of motor vehicles and motorcycles; retail trade of automotive fuel*	103	15	2.641	18.303	21.416
51.1 Posredovanje u trgovini na veliko *Mediation in wholesale trade*	-	-	-	-	-
51.2-51.7 Trgovina na veliko *Wholesale trade*	702	77	8.274	203.525	235.776
52.1-52.6 Trgovina na malo *Retail trade*	318	48	12.838	59.357	69.777
52.7 Popravak predmeta za vlastitu upotrebu *Repair of personal and household goods*	2	1	391	337	395
Ostale djelatnosti *Other activities*	173	25	5.513	41.645	48.625

35-1 PROMET U UGOSTITELJSTVU
TURNOVER IN HOTELS AND RESTAURANTS

000 KM

	2006	2007	2008	2009	2010	
UNSKO-SANSKI KANTON						
Po vrstama ugostiteljskih objekata						
According to type of accomodation facilities						
UKUPNO	**7.287**	**8.938**	**9.793**	**9.184**	**10.023**	*TOTAL*
Hoteli	2.990	3.710	3.895	2.697	5.457	*Hotels*
Restorani	2.698	3.095	3.279	3.472	3.207	*Restaurants*
Kafane/Kavane	540	658	748	887	672	*Coffee*
Barovi	97	121	11	15	53	*Bars*
Buffeti	455	565	530	732	541	*Buffets*
Kampovi i druge vrste ugostiteljskih objekata za smještaj	477	747	1.267	1.381	93	*Camping sities and other provision*
Kantine i pripremnice obroka	30	42	63	0	-	*Canteens and catering*
Po vrstama usluga						
According to type of services						
Pivo	491	590	646	578	645	*Beer*
Vino	220	254	316	310	345	*Wine*
Rakija	50	47	55	41	52	*Brandy*
Ostala žestoka pića	195	188	190	249	283	*Other vehement beverages*
Voćni sokovi	399	437	432	448	464	*Soft drink*
Ostala bezalkoholna pića	482	527	582	564	606	*Other non-alcoholic drinks*
Mineralana voda i soda - voda	248	281	324	342	365	*Mineral water and soda water*
Hrana	3.219	3.811	4.509	4.183	4.217	*Food*
Napici	710	956	938	1.050	1.094	*Drinks*
Duhan i šibice	24	24	23	45	23	*Tobacco and matches*
Ostali robni promet	24	38	22	48	31	*Other turnover of goods*
Ostali nerobni promet	64	94	171	179	140	*Other turnover of non-goods*
Noćenja	1.161	1.691	1.585	1.147	1.758	*Nights spent by tourists*
KANTON POSAVSKI						
Po vrstama ugostiteljskih objekataAccording to type of services						
According to type of services						
UKUPNO	**2.058**	**2.064**	**2.136**	**1.704**	**1.612**	*TOTAL*
Hoteli	1.324	1.356	1.388	1.071	1.044	*Hotels*
Restorani	439	445	522	495	478	*Restaurants*
Kafane/kavane	246	221	-	100	54	*Coffee*
Kantine i pripremnice obroka	-	-	184	0	-	*Discotheques and snack-bars*
Buffeti	49	42	42	38	36	*Buffets*
Po vrstama usluga						
According to type of services						
Pivo	176	172	173	128	118	*Beer*
Vino	96	80	88	65	81	*Wine*
Rakija	9	8	8	11	8	*Brandy*
Ostala žestoka pića	112	85	96	54	54	*Other vehement beverages*
Voćni sokovi	67	58	70	45	45	*Soft drink*
Ostala bezalkoholna pića	126	130	134	111	107	*Other non-alcoholic drinks*
Mineralana voda i soda voda	80	86	94	75	66	*Mineral water and soda water*
Hrana	563	534	588	587	537	*Food*
Napici	217	218	218	173	178	*Drinks*
Duhan i šibice	78	92	103	114	119	*Tobacco and matches*
Ostali robni promet	270	278	246	0	2	*Other turnover of goods*
Ostali nerobni promet	-	-	-	1	57	*Other turnover of non-goods*
Noćenja	264	323	318	340	240	*Nights spent by tourists*

35-1 PROMET U UGOSTITELJSTVU (nastavak)
TURNOVER IN HOTELS AND RESTAURANTS (continued)

000 KM

	2006	2007	2008	2009	2010	
TUZLANSKI KANTON						
Po vrstama ugostiteljskih objekata						
According to type of accomodation facilities						
UKUPNO	**15.723**	**20.235**	**20.368**	**24.922**	**24.505**	*TOTAL*
Hoteli	7.081	8.107	8.244	10.284	9.281	*Hotels*
Restorani	1.034	4.546	4.807	6.948	7.562	*Restaurants*
Kafane/Kavane	348	972	438	978	979	*Coffee*
Barovi	129	69	149	147	113	*Bars*
Buffeti	180	218	336	344	330	*Buffets*
Kampovi i druge vrste ugostiteljskih objekata za smještaj	115	229	327	160	164	*Camping sities and other provision*
Kantine i pripremnice obroka	6.836	6.094	6.067	6.061	6.076	*Canteens and catering*
Po vrstama usluga						
According to type of services						
Pivo	433	663	724	859	1.040	*Beer*
Vino	451	667	719	928	998	*Wine*
Rakija	62	89	105	146	127	*Brandy*
Ostala žestoka pića	196	251	330	393	466	*Other vehement beverages*
Voćni sokovi	346	601	476	671	847	*Soft drink*
Ostala bezalkoholna pića	376	696	777	1.177	1.195	*Other non-alcoholic drinks*
Mineralana voda i soda voda	326	432	415	658	718	*Mineral water and soda water*
Hrana	9.909	11.759	11.679	14.292	13.819	*Food*
Napici	609	1.198	865	1.780	1.520	*Drinks*
Duhan i šibice	36	58	60	38	51	*Tobacco and matches*
Ostali robni promet	15	92	74	19	17	*Other turnover of goods*
Ostali nerobni promet	118	265	213	190	120	*Other turnover of non-goods*
Noćenja	2.846	3.464	3.931	3.771	3.587	*Nights spent by tourists*
ZENIČKO-DOBOJSKI KANTON						
Po vrstama ugostiteljskih objekata						
According to type of accomodation facilities						
UKUPNO	**3.202**	**4.479**	**6.631**	**7.934**	**7.317**	*TOTAL*
Hoteli	2.442	3.626	5.207	5.223	4.869	*Hotels*
Restorani	743	804	1.341	2.178	1.888	*Restaurants*
Kafane/Kavane	-	19	20	261	254	*Coffee*
Barovi	-	-	-	70	88	*Inns, taverns and buffets*
Buffeti	17	30	63	202	218	Buffets
Po vrstama usluga						
According to type of services						
Pivo	139	228	307	301	232	*Beer*
Vino	72	97	140	227	190	*Wine*
Rakija	34	45	53	51	58	*Brandy*
Ostala žestoka pića	41	74	99	120	79	*Other vehement beverages*
Voćni sokovi	116	182	282	367	363	*Soft drink*
Ostala bezalkoholna pića	96	169	215	351	404	*Other non-alcoholic drinks*
Mineralana voda i soda voda	59	89	133	212	201	*Mineral water and soda water*
Hrana	1.484	1.995	2.777	3.200	3.010	*Food*
Napici	233	315	398	661	610	*Drinks*
Duhan i šibice	33	40	34	74	86	*Tobacco and matches*
Ostali robni promet	43	81	108	37	28	*Other turnover of goods*
Ostali nerobni promet	81	81	85	228	102	*Other turnover of non-goods*
Noćenja	771	1.083	2.000	2.105	1.954	*Nights spent by tourists*

35-1 PROMET U UGOSTITELJSTVU (nastavak)
TURNOVER IN HOTELS AND RESTAURANTS (continued)

000 KM

	2006	2007	2008	2009	2010	
BOSANSKO-PODRINJSKI KANTON						
Po vrstama ugostiteljskih objekata						
According to type of accomodation facilities						
UKUPNO	**1.703**	**1.837**	**1.972**	**1.728**	**1.983**	*TOTAL*
Hoteli	458	512	1.205	1.096	1.385	*Hotels*
Restorani	90	126	44	82	70	*Restaurants*
Kafane/Kavane	297	347	380	330	309	*Coffee*
Barovi	78	9	0	0	-	*Bars*
Buffeti	114	80	91	89	77	*Buffets*
Kampovi i druge vrste ugostiteljskih objekata za smještaj	77	108	195	131	142	*Camping sities and other provision*
Kantine i pripremnice obroka	589	655	57	0	-	*Canteens and catering*
Po vrstama usluga						
According to type of services						
Pivo	108	182	224	144	164	*Beer*
Vino	48	108	120	122	122	*Wine*
Rakija	13	41	51	13	53	*Brandy*
Ostala žestoka pića	57	69	92	79	89	*Other vehement beverages*
Voćni sokovi	53	57	107	147	118	*Soft drink*
Ostala bezalkoholna pića	111	96	99	106	138	*Other non-alcoholic drinks*
Mineralana voda i soda - voda	48	45	56	55	57	*Mineral water and soda water*
Hrana	964	931	725	644	758	*Food*
Napici	218	202	336	213	197	*Drinks*
Duhan i šibice	-	-	-	-	1	*Tobacco and matches*
Ostali nerobni promet	-	-	-	-	38	*Other turnover of goods*
Noćenja	83	106	162	205	248	*Nights spent by tourists*
SREDNJOBOSANSKI KANTON						
Po vrstama ugostiteljskih objekata						
According to type of accomodation facilities						
UKUPNO	**5.779**	**6.917**	**6.958**	**6.185**	**7.540**	*TOTAL*
Hoteli	3.408	4.299	4.095	3.174	4.844	*Hotels*
Restorani	567	591	725	939	762	*Restaurants*
Barovi	33	21	0	0	-	*Bars*
Buffeti	310	319	299	193	168	*Buffets*
Kampovi i druge vrste ugostiteljskih objekata za smještaj	1.461	1.727	1.839	1.879	1.343	*Camping sities and other* provision
Kantine i pripremnice obroka	-	-	-	-	423	*Canteens and catering*
Po vrstama usluga						
According to type of services						
Pivo	474	598	507	447	461	*Beer*
Vino	182	236	238	206	179	*Wine*
Rakija	21	28	31	31	35	*Brandy*
Ostala žestoka pića	142	120	124	78	98	*Other vehement beverages*
Voćni sokovi	320	377	379	312	383	*Soft drink*
Ostala bezalkoholna pića	332	451	383	357	427	*Other non-alcoholic drinks*
Mineralana voda i soda voda	186	227	251	189	224	*Mineral water and soda water*
Hrana	2.738	3.219	3.363	3.217	3.540	*Food*
Napici	342	475	498	414	502	*Drinks*
Duhan i šibice	16	29	18	14	53	*Tobacco and matches*
Ostali robni promet	-	12	32	19	-	*Other turnover of goods*
Ostali nerobni promet	13	35	28	19	36	*Other turnover of non-goods*
Noćenja	1.013	1.110	1.106	882	1.602	*Nights spent by tourists*

35-1 PROMET U UGOSTITELJSTVU (nastavak)
TURNOVER IN HOTELS AND RESTAURANTS (continued)

000 KM

	2006	2007	2008	2009	2010	
HERCEGOVAČKO-NERETVANSKI KANTON						
Po vrstama ugostiteljskih objekata						
According to type of accomodation facilities						
UKUPNO	**13.988**	**16.039**	**16.462**	**14.546**	**18.898**	*TOTAL*
Hoteli	12.554	13.881	14.430	12.640	16.861	*Hotels*
Kampovi i druge vrste ugostiteljskih	-	-	-	-	12	*Camping sities and other*
Restorani	1.156	1.933	1.891	1.906	1.865	*Restaurants*
Kafane/Kavane	278	225	141	0	160	*Coffee*
Po vrstama usluga						
According to type of services						
Pivo	529	597	616	468	458	*Beer*
Vino	374	467	515	619	643	*Wine*
Rakija	61	68	68	48	50	*Brandy*
Ostala žestoka pića	199	187	189	160	190	*Other vehement beverages*
Voćni sokovi	264	434	408	308	394	*Soft drink*
Ostala bezalkoholna pića	277	351	366	315	390	*Other non-alcoholic drinks*
Mineralana voda i soda - voda	261	279	320	266	280	*Mineral water and soda water*
Hrana	2.092	2.740	2.942	2.644	3.159	*Food*
Napici	447	496	462	420	516	*Drinks*
Duhan i šibice	17	16	17	23	30	*Tobacco and matches*
Ostali robni promet	3	-	4	1	14	*Other turnover of goods*
Ostali nerobni promet	83	155	242	272	270	*Other turnover of non-goods*
Noćenja	9.381	10.249	10.313	9.002	12.504	*Nights spent by tourists*
ZAPADNOHERCEGOVAČKI KANTON						
Po vrstama ugostiteljskih objekata						
According to type of accomodation facilities						
UKUPNO	**1.395**	**1.550**	**1.527**	**1.177**	**1.992**	*TOTAL*
Hoteli	473	678	634	730	1.459	*Hotels*
Restorani	641	590	567	324	335	*Motels*
Kafane/Kavane	72	88	113	97	89	*Coffee*
Kantine i pripremnice obroka	209	194	213	26	109	*Canteens and catering*
Po vrstama usluga/						
According to type of services						
Pivo	52	85	77	36	72	*Beer*
Vino	69	99	101	61	80	*Wine*
Rakija	14	16	16	13	27	*Brandy*
Ostala žestoka pića	35	50	56	34	39	*Other vehement beverages*
Voćni sokovi	51	50	59	47	59	*Soft drink*
Ostala bezalkoholna pića	73	83	75	44	80	*Other non-alcoholic drinks*
Mineralana voda i soda - voda	59	68	68	38	64	*Mineral water and soda water*
Hrana	795	762	750	614	878	*Food*
Napici	81	86	110	82	125	*Drinks*
Duhan i šibice	7	16	15	5	9	*Tobacco and matches*
Ostali robni promet	-	-	0	0	1	*Other turnover of goods*
Ostali nerobni promet	49	45	30	21	84	*Other turnover of non-goods*
Noćenja	110	190	170	182	474	*Nights spent by tourists*

35-1 PROMET U UGOSTITELJSTVU (nastavak)
TURNOVER IN HOTELS AND RESTAURANTS (continued)

000 KM

	2006	2007	2008	2009	2010	
KANTON SARAJEVO						
Prema vrstama ugostiteljskih objekata *According to type of accomodation facilities*						
UKUPNO	**43.524**	**55.772**	**68.779**	**62.758**	**65.396**	*TOTAL*
Hoteli	31.532	38.852	43.757	47.928	51.912	*Hotels*
Restorani	4.241	8.531	15.555	6.981	6.663	*Restaurants*
Kafane/Kavane	1.952	2.415	2.321	2.261	1.352	*Coffee*
Buffeti	4.096	3.681	5.288	3.214	2.883	*Buffets*
Kampovi i druge vrste ugostiteljskih objekata za smještaj	1.093	1.322	756	1.021	1.181	*Camping sities and other provision*
Kantine i pripremnice obroka	610	971	-	1.353	1.405	*Canteens and catering*
Ostali ugostiteljski objekti	-	-	1102	-	-	*Other accomodation facilities*
Prema vrstama usluga *According to type of services*						
Pivo	2.013	2.306	3.255	2.129	1.963	*Beer*
Vino	949	1.367	2.201	1.296	1.576	*Wine*
Rakija	274	166	212	293	386	*Brandy*
Ostala žestoka pića	909	1.231	2.078	1.256	980	*Other vehement beverages*
Voćni sokovi	1.226	1.709	1.372	1.536	1.563	*Soft drink*
Ostala bezalkoholna pića	1.366	1.889	2.211	1.820	1.392	*Other non-alcoholic drinks*
Mineralana voda i soda - voda	644	1.050	1.440	788	851	*Mineral water and soda water*
Hrana	9.952	13.023	21.336	13.579	14.041	*Food*
Napici	2.099	2.930	3.229	3.847	3.340	*Drinks*
Duhan i šibice	114	141	136	147	122	*Tobacco and matches*
Ostali robni promet	144	20	85	95	57	*Other turnover of goods*
Ostali nerobni promet	1.951	3.378	3.685	1.821	2.102	*Other turnover of non-goods*
Noćenja	21.883	26.562	27.539	34.151	37.023	*Nights spent by tourists*
KANTON 10						
Prema vrstama ugostiteljskih objekata *According to type of accomodation facilities*						
UKUPNO	**622**	**955**	**1.071**	**1.646**	**1.639**	*TOTAL*
Hoteli	622	954	1.068	1.644	1.592	*Hotels*
Kampovi i druge vrste ugostiteljskih objekata za smještaj	-	1	3	2	47	*Camping sities and other provision*
Prema vrstama usluga *According to type of services*						
Pivo	47	104	89	113	118	*Beer*
Vino	29	41	46	65	86	*Wine*
Rakija	3	5	15	37	46	*Brandy*
Ostala žestoka pića	18	35	36	60	67	*Other vehement beverages*
Voćni sokovi	34	43	68	74	73	*Soft drink*
Ostala bezalkoholna pića	47	91	110	120	143	*Other non-alcoholic drinks*
Mineralana voda i soda - voda	18	29	41	78	69	*Mineral water and soda water*
Hrana	200	333	372	553	565	*Food*
Napici	57	61	81	115	138	*Drinks*
Duhan i šibice	3	3	2	4	3	*Tobacco and matches*
Ostali robni promet	1	-	-	10	3	*Other turnover of goods*
Ostali nerobni promet	2	32	21	0	-	*Other turnover of non-goods*
Noćenja	163	178	190	417	328	*Nights spent by tourists*

36-1 DOLASCI I NOĆENJA TURISTA, 2010.
TOURISTS ARRIVALS AND NIGHTS, 2010

Kantoni *Cantons*	Dolasci turista *Tourist arrivals*			Noćenja turista *Tourist nights*		
	ukupno *Total*	domaći *Domestic*	strani *Foreign*	ukupno *Total*	domaći *Domestic*	strani *Foreign*
Unsko-sanski	**20.746**	14.812	5.934	**30.599**	21.114	9.485
Kanton Posavski	**3.992**	2.357	1.635	**4.945**	2.586	2.359
Tuzlanski	**30.117**	17.584	12.533	**51.298**	27.128	24.170
Zeničko-dobojski	**18.254**	8.824	9.430	**32.172**	13.449	18.723
Bosansko-podrinjski	**1.967**	1.647	320	**4.306**	3.335	971
Srednjobosanski	**23.644**	18.231	5.413	**50.011**	38.702	11.309
Hercegovačko-neretvanski	**94.728**	30.437	64.291	**247.583**	70.288	177.295
Zapadnohercegovački	**4.778**	1.544	3.234	**7.697**	2.033	5.664
Kanton Sarajevo	**205.392**	44.504	160.888	**384.977**	80.431	304.546
Kanton 10	**3.611**	2.245	1.366	**5.506**	2.793	2.713

36-2 DOLASCI STRANIH TURISTA PREMA ZEMLJI PREBIVALIŠTA , 2010.
TOURISTS ARRIVALS BY COUNTRY OF RESIDENCE, 2010

	Unsko-sanski	Kanton Posavski	Tuzlanski	Zeničko-dobojski	Bosansko-podrinjski	
Ukupno	**5.934**	**1.635**	**12.533**	**9.430**	**320**	*Total*
Hrvatska	1.324	549	2.259	1.967	10	*Croatia*
Slovenija	968	68	1.908	1.104	8	*Slovenia*
Srbija	348	102	1.575	964	68	*Serbia*
Crna Gora	18	49	276	303	23	*Montenegro*
Austrija	453	274	870	513	14	*Austria*
Danska	112	-	95	38	-	*Denmark*
Francuska	145	2	206	154	-	*France*
Holandija/Nizozemska	272	45	272	355	95	*Netherlands*
Italija	622	87	791	657	-	*Italy*
Mađarska	74	22	171	332	-	*Hungary*
Njemačka	442	200	845	1.046	12	*Germany*
Velika Britanija	74	1	150	96	1	*Great Britain*
SAD	86	2	348	107	-	*USA*
Turska	133	30	532	232	52	*Turkey*
Švedska	71	11	92	118	-	*Sweden*
Ostale zemlje	792	193	2.143	1.444	37	*Other countries*

	Srednjo-bosanski	Hercegovačko neretvanski	Zapadno-hercegovački	Kanton Sarajevo	Kanton 10	
Ukupno	**5.413**	**64.291**	**3.234**	**160.888**	**1.366**	*Total*
Hrvatska	1.413	7.416	1.384	27.066	1.038	*Croatia*
Slovenija	689	4.846	309	20.251	110	*Slovenia*
Srbija	405	1.242	220	9.529	57	*Serbia*
Crna Gora	67	426	70	2.256	4	*Montenegro*
Austrija	293	1.158	82	6.768	16	*Austria*
Danska	48	233	5	965	-	*Denmark*
Francuska	176	4.327	14	4.413	2	*France*
Holandija/Nizozemska	136	412	26	2.959	4	*Netherlands*
Italija	352	9.411	583	6.846	29	*Italy*
Mađarska	63	904	28	2.375	2	*Hungary*
Njemačka	493	3.260	171	7.403	19	*Germany*
Velika Britanija	92	688	19	3.250	11	*Great Britain*
SAD	92	924	40	5.388	5	*USA*
Turska	248	1.353	13	21.086	3	*Turkey*
Švedska	105	519	8	2.004	5	Sweden
Ostale zemlje	741	27.172	262	38.329	61	*Other countries*

36-3 NOĆENJA STRANIH TURISTA PREMA ZEMLJI PREBIVALIŠTA, 2010
TOURIST NIGHTS BY COUNTRY OF RESIDENCE, 2010

	Unsko-sanski	Kanton Posavski	Tuzlanski	Zeničko-dobojski	Bosansko-podrinjski	
Ukupno	**9.485**	**2.359**	**24.170**	**18.723**	**971**	*Total*
Hrvatska	1.927	704	5.105	3.182	19	*Croatia*
Slovenija	1.320	72	3.058	1.805	16	*Slovenia*
Srbija	586	136	2.611	1.507	230	*Serbia*
Crna Gora	59	72	382	559	23	*Montenegro*
Austrija	804	544	1.308	1.200	65	*Austria*
Danska	170	-	132	88	-	*Denmark*
Francuska	181	2	432	386	-	*France*
Holandija/Nizozemska	438	123	592	855	189	*Netherlands*
Italija	1.048	107	1.291	1.050	-	*Italy*
Mađarska	132	23	212	509	-	*Hungary*
Njemačka	781	279	1.857	2.221	31	*Germany*
Velika Britanija	110	1	308	173	3	*Great Britain*
SAD	132	4	1.311	273	-	*USA*
Turska	179	31	1.086	1.098	305	*Turkey*
Švedska	131	32	152	231	-	Sweden
Ostale zemlje	1.487	229	4.333	3.586	90	*Other countries*

	Srednjo-bosanski	Hercegovačko neretvanski	Zapadno-hercegovački	Kanton Sarajevo	Kanton 10	
Ukupno	**11.309**	**177.295**	**5.664**	**304.546**	**2.713**	*Total*
Hrvatska	2.820	15.129	2.112	45.199	2.147	*Croatia*
Slovenija	903	10.267	418	29.616	239	*Slovenia*
Srbija	687	2.109	299	17.675	88	*Serbia*
Crna Gora	126	737	82	4.034	4	*Montenegro*
Austrija	477	2.407	141	10.316	22	*Austria*
Danska	117	737	8	2.491	-	*Denmark*
Francuska	400	16.817	22	7.564	3	*France*
Holandija/Nizozemska	287	702	68	7.240	4	*Netherlands*
Italija	886	21.288	1.355	12.430	32	*Italy*
Mađarska	254	2.522	33	4.470	2	*Hungary*
Njemačka	912	8.532	297	15.265	25	*Germany*
Velika Britanija	132	986	25	6.976	16	*Great Britain*
SAD	157	1.651	121	16.181	8	*USA*
Turska	764	1.718	20	39.525	3	*Turkey*
Švedska	272	1.629	8	5.450	5	Sweden
Ostale zemlje	2.115	90.064	655	80.114	115	*Other countries*

37-1 REDOVNO/REDOVITO OSNOVNO I SREDNJE OBRAZOVANJE , kraj školske 2009/10 godine
REGULAR PRIMARY AND SECONDARY EDUCATION, end of 2009/10 school year

	Škole *Schools*	Učenici *Pupils*			Nastavno osoblje *Teachers staff*		
		Svega *All*	Učenice *Girls*	Završili školu *Completed school*	Svega *All*	Žene *Female*	
FEDERACIJA BIH							***FEDERATION OF B&H***
Osmogodišnje obrazovanje	701	129.750	63.271	32.569	10.094	6.397	*Eight year education*
Devetogodišnje obrazovanje	388	103.965	50.797	-	5.287	4.279	*Nine year education*
Šk. za djecu sa posebnim potrebama	32	622	223	79	189	147	*Special primary schools*
Redovne srednje škole	193	91.520	45.370	25.600	7.538	4.214	*Regular secondary schools*
Šk. za učenike sa posebnim potrebama	13	278	113	81	69	41	*Special secondary schools*
Vjerske škole	6	1.794	919	403	178	62	*Religious schools*
Osnovne muzičke škole	38	5.858	3.515	708	482	314	*Primary music schools*
Osnovne baletske škole	...	88	83	22	9	8	*Primary ballet schools*
UNSKO - SANSKI KANTON							***UNSKO - SANSKI CANTON***
Osmogodišnje obrazovanje	65	11.930	5.729	3.170	928	535	*Eight year education*
Devetogodišnje obrazovanje	98	18.215	9.082	-	887	696	*Nine year education*
Šk. za djecu sa posebnim potrebama	2	16	4	3	3	2	*Special primary schools*
Redovne srednje škole	22	10.111	5.055	2.899	844	400	*Regular secondary schools*
Vjerske škole	1	230	118	51	29	10	*Religious schools*
Osnovne muzičke škole	1	501	292	67	29	23	*Primary music schools*
Bihać							***Bihać***
Osmogodišnje obrazovanje	16	2.810	1.316	774	223	147	*Eight year education*
Devetogodišnje obrazovanje	15	4.056	2.034	-	190	167	*Nine year education*
Šk. za djecu sa posebnim potrebama	1	3	-	-	1	-	*Special primary schools*
Redovne srednje škole	8	3.035	1.558	895	276	142	*Regular secondary schools*
Osnovne muzičke škole	1	501	292	67	29	23	*Primary music schools*
Bosanska Krupa							***Bosanska Krupa***
Osmogodišnje obrazovanje	8	1.327	635	323	93	52	*Eight year education*
Devetogodišnje obrazovanje	5	1.923	961	-	84	59	*Nine year education*
Redovne srednje škole	2	882	435	269	70	42	*Regular secondary schools*
Bosanski Petrovac							***Bosanski Petrovac***
Osmogodišnje obrazovanje	5	260	125	78	32	16	*Eight year education*
Devetogodišnje obrazovanje	2	448	214	-	15	13	*Nine year education*
Redovne srednje škole	1	190	108	64	21	14	*Regular secondary schools*
Bužim							***Bužim***
Osmogodišnje obrazovanje	4	987	459	271	65	36	*Eight year education*
Devetogodišnje obrazovanje	8	1.542	752	-	81	68	*Nine year education*
Redovne srednje škole	1	708	326	177	52	26	*Regular secondary schools*
Cazin							***Cazin***
Osmogodišnje obrazovanje	12	2.699	1.336	662	191	108	*Eight year education*
Devetogodišnje obrazovanje	23	4.216	2.138	-	200	155	*Nine year education*
Šk. za djecu sa posebnim potrebama	1	13	4	3	2	2	*Special primary schools*
Redovne srednje škole	3	2.003	997	584	137	59	*Regular secondary schools*
Vjerske škole	1	230	118	51	29	10	*Religious schools*
Ključ							***Ključ***
Osmogodišnje obrazovanje	3	576	279	172	49	26	*Eight year education*
Devetogodišnje obrazovanje	9	876	442	-	54	40	*Nine year education*
Redovne srednje škole	1	435	210	139	39	14	*Regular secondary schools*

37-1 REDOVNO/REDOVITO OSNOVNO I SREDNJE OBRAZOVANJE , kraj školske 2009/10 godine (nastavak)
REGULAR PRIMARY AND SECONDARY EDUCATION, end of 2009/10 school year (nastavak)

	Škole *Schools*	Učenici *Pupils*			Nastavno osoblje *Teachers staff*		
		Svega *All*	Učenice *Girls*	Završili školu *Completed school*	Svega *All*	Žene *Female*	
Sanski Most							***Sanski Most***
Osmogodišnje obrazovanje	7	1.350	639	428	127	78	*Eight year education*
Devetogodišnje obrazovanje	14	2.000	979	-	98	79	*Nine year education*
Redovne srednje škole	3	1.120	535	306	118	50	*Regular secondary schools*
Velika Kladuša							***Velika Kladuša***
Osmogodišnje obrazovanje	10	1.921	940	462	148	72	*Eight year education*
Devetogodišnje obrazovanje	22	3.154	1.562	-	165	115	*Nine year education*
Redovne srednje škole	3	1.738	886	465	131	53	*Regular secondary schools*
KANTON POSAVSKI							***CANTON POSAVSKI***
Osmogodišnje obrazovanje	19	2.246	1.099	482	169	99	*Eight year education*
Devetogodišnje obrazovanje	2	1.516	731	-	89	80	*Nine year education*
Šk. za djecu sa posebnim potrebama	1	5	-	-	2	2	*Special primary schools*
Redovne srednje škole	2	1.450	750	407	107	46	*Regular secondary schools*
Osnovne muzičke škole	1	54	37	4	6	6	*Primary music schools*
Domaljevac - Šamac							***Domaljevac - Šamac***
Osmogodišnje obrazovanje	1	234	116	46	22	13	*Eight year education*
Devetogodišnje obrazovanje	...	144	71	-	9	8	*Nine year education*
Odžak							***Odžak***
Osmogodišnje obrazovanje	9	869	429	164	57	28	*Eight year education*
Devetogodišnje obrazovanje	2	512	271	-	30	24	*Nine year education*
Redovne srednje škole	1	518	251	157	36	14	*Regular secondary schools*
Orašje							***Orašje***
Osmogodišnje obrazovanje	9	1.143	554	272	90	58	*Eight year education*
Devetogodišnje obrazovanje	...	860	389	-	50	48	*Nine year education*
Šk. za djecu sa posebnim potrebama	1	5	-	-	2	2	*Special primary schools*
Redovne srednje škole	1	932	499	250	71	32	*Regular secondary schools*
Osnovne muzičke škole	1	54	37	4	6	6	*Primary music schools*
TUZLANSKI KANTON							***TUZLANSKI CANTON***
Osmogodišnje obrazovanje	101	23.073	11.218	7.384	1.981	1.080	*Eight year education*
Devetogodišnje obrazovanje	114	25.421	12.379	-	1.279	1.016	*Nine year education*
Šk. za djecu sa posebnim potrebama	5	112	38	17	30	21	*Special primary schools*
Redovne srednje škole	32	20.545	9.997	6.108	1.502	785	*Regular secondary schools*
Šk. za učenike sa posebnim potrebama	2	34	21	8	8	6	*Special secondary schools*
Vjerske škole	1	458	232	103	41	13	*Religious schools*
Osnovne muzičke škole	5	565	318	72	60	26	*Primary music schools*
Banovići							***Banovići***
Osmogodišnje obrazovanje	6	1.385	673	381	109	65	*Eight year education*
Devetogodišnje obrazovanje	8	1.069	494	-	55	50	*Nine year education*
Šk. za djecu sa posebnim potrebama	1	8	2	3	1	-	*Special sprimary schools*
Redovne srednje škole	1	1.013	457	303	72	29	*Regular secondary schools*
Osnovne muzičke škole	1	45	24	-	5	1	*Primary music schools*
Čelić							***Čelić***
Osmogodišnje obrazovanje	4	466	229	164	55	23	*Eight year education*
Devetogodišnje obrazovanje	3	709	330	-	31	25	*Nine year education*
Šk. za djecu sa posebnim potrebama	1	5	1	-	1	1	*Special sprimary schools*
Redovne srednje škole	1	327	167	82	29	12	*Regular secondary schools*

37-1 REDOVNO/REDOVITO OSNOVNO I SREDNJE OBRAZOVANJE , kraj školske 2009/10 godine (nastavak)
REGULAR PRIMARY AND SECONDARY EDUCATION, end of 2009/10 school year (nastavak)

	Škole *Schools*	Učenici *Pupils*			Nastavno osoblje *Teachers staff*		
		Svega *All*	Učenice *Girls*	Završili školu *Completed school*	Svega *All*	Žene *Female*	
Doboj - Istok							***Doboj - Istok***
Osmogodišnje obrazovanje	3	474	247	167	42	20	*Eight year education*
Devetogodišnje obrazovanje	2	668	318	-	32	28	*Nine year education*
Redovne srednje škole	1	393	216	138	35	19	*Regular secondary schools*
Gračanica							***Gračanica***
Osmogodišnje obrazovanje	13	2.250	1.112	773	230	107	*Eight year education*
Devetogodišnje obrazovanje	7	3.029	1.450	-	144	105	*Nine year education*
Šk. za djecu sa posebnim potrebama							*Special primary schools*
Redovne srednje škole	2	2.099	1.030	668	136	67	*Regular secondary schools*
Osnovne muzičke škole	1	110	66	20	9	5	*Primary music schools*
Gradačac							***Gradačac***
Osmogodišnje obrazovanje	7	2.069	1.036	690	164	73	*Eight year education*
Devetogodišnje obrazovanje	16	2.554	1.246	-	121	99	*Nine year education*
Redovne srednje škole	2	1.710	853	456	93	48	*Regular secondary schools*
Kalesija							***Kalesija***
Osmogodišnje obrazovanje	5	1.978	998	587	148	74	*Eight year education*
Devetogodišnje obrazovanje	15	2.162	1.044	-	107	83	*Nine year education*
Redovne srednje škole	1	870	370	296	67	20	*Regular secondary schools*
Kladanj							***Kladanj***
Osmogodišnje obrazovanje	4	723	359	221	56	28	*Eight year education*
Devetogodišnje obrazovanje	5	704	366	-	37	25	*Nine year education*
Redovne srednje škole	1	415	229	114	27	11	*Regular secondary schools*
Lukavac							***Lukavac***
Osmogodišnje obrazovanje	11	2.254	1.096	701	180	102	*Eight year education*
Devetogodišnje obrazovanje	15	2.098	1.011	-	121	101	*Nine year education*
Redovne srednje škole	3	1.619	755	526	132	76	*Regular secondary schools*
Sapna							***Sapna***
Osmogodišnje obrazovanje	2	798	361	208	45	13	*Eight year education*
Devetogodišnje obrazovanje	4	540	256	-	33	15	*Nine year education*
Redovne srednje škole	1	490	220	144	38	7	*Regular secondary schools*
Srebrenik							***Srebrenik***
Osmogodišnje obrazovanje	8	2.154	1.063	685	178	82	*Eight year education*
Devetogodišnje obrazovanje	18	2.268	1.110	-	124	95	*Nine year education*
Šk. za djecu sa posebnim potrebama	1	5	2	-	1	1	*Special primary schools*
Redovne srednje škole	1	1.691	816	476	107	47	*Regular secondary schools*
Osnovne muzičke škole	1	59	30	-	11	1	*Primary music schools*
Teočak							***Teočak***
Osmogodišnje obrazovanje	1	381	195	133	30	14	*Eight year education*
Devetogodišnje obrazovanje	3	398	214	-	19	15	*Nine year education*
Redovne srednje škole	1	363	154	106	30	6	*Regular secondary schools*

37-1 REDOVNO/REDOVITO OSNOVNO I SREDNJE OBRAZOVANJE , kraj školske 2009/10 godine (nastavak)
REGULAR PRIMARY AND SECONDARY EDUCATION, end of 2009/10 school year (nastavak)

	Škole *Schools*	Učenici *Pupils*			Nastavno osoblje *Teachers staff*		
		Svega *All*	Učenice *Girls*	Završili školu *Completed school*	Svega *All*	Žene *Female*	
Tuzla							***Tuzla***
Osmogodišnje obrazovanje	28	4.923	2.269	1.599	478	332	*Eight year education*
Devetogodišnje obrazovanje	6	5.638	2.780	-	297	255	*Nine year education*
Šk. za djecu sa posebnim potrebama	2	94	33	14	27	19	*Special primary schools*
Redovne srednje škole	15	8.068	4.156	2.383	630	398	*Regular secondary schools*
Šk. za učenike sa posebnim potrebama	2	34	21	8	8	6	*Special secondary schools*
Vjerske škole	1	458	232	103	41	13	*Religious schools*
Osnovne muzičke škole	1	282	162	41	27	17	*Primary music schools*
Živinice							***Živinice***
Osmogodišnje obrazovanje	9	3.218	1.580	1.075	266	147	*Eight year education*
Devetogodišnje obrazovanje	12	3.584	1.760	-	158	120	*Nine year education*
Redovne srednje škole	2	1.487	574	416	106	45	*Regular secondary schools*
Osnovne muzičke škole	1	69	36	11	8	2	*Primary music schools*
ZENIČKO - DOBOJSKI KANTON							***ZENIČKO - DOBOJSKI CANTON***
Osmogodišnje obrazovanje	82	17.734	8.650	6.300	1.477	881	*Eight year education*
Devetogodišnje obrazovanje	117	23.993	11.667	-	1.221	950	*Nine year education*
Šk. za djecu sa posebnim potrebama	6	56	22	12	18	14	*Special primary schools*
Redovne srednje škole	32	15.276	7.422	4.322	1.314	702	*Regular secondary schools*
Šk. za učenike sa posebnim potrebama	2	50	14	15	18	10	*Special secondary schools*
Vjerske škole	1	235	117	36	20	6	*Religious schools*
Osnovne muzičke škole	7	1.320	766	169	129	85	*Primary music schools*
Osnovne baletske škole	...	12	12	-	1	1	*Primary ballet schools*
Breza							***Breza***
Osmogodišnje obrazovanje	3	589	299	213	56	36	*Eight year education*
Devetogodišnje obrazovanje	4	801	409	-	37	32	*Nine year education*
Redovne srednje škole	2	702	308	164	64	34	*Regular secondary schools*
Osnovne muzičke škole	1	56	35	3	5	2	*Primary music schools*
Doboj - Jug							***Doboj - Jug***
Osmogodišnje obrazovanje	1	139	60	57	15	7	*Eight year education*
Devetogodišnje obrazovanje	1	308	147	-	16	15	*Nine year education*
Kakanj							***Kakanj***
Osmogodišnje obrazovanje	9	1.863	916	619	173	97	*Eight year education*
Devetogodišnje obrazovanje	17	2.591	1.269	-	133	87	*Nine year education*
Šk. za djecu sa posebnim potrebama	1	6	2	2	1	1	*Special primary schools*
Redovne srednje škole	3	1.494	712	467	112	60	*Regular secondary schools*
Maglaj							***Maglaj***
Osmogodišnje obrazovanje	5	1.098	516	402	95	57	*Eight year education*
Devetogodišnje obrazovanje	10	1.516	741	-	80	63	*Nine year education*
Šk. za djecu sa posebnim potrebama	1	10	4	3	2	2	*Special primary schools*
Redovne srednje škole	2	879	438	257	64	33	*Regular secondary schools*
Šk. za učenike sa posebnim potrebama	1	2	2	1	...	...	*Special secondary schools*
Osnovne muzičke škole	1	141	75	10	11	6	*Primary music school*
Olovo							***Olovo***
Osmogodišnje obrazovanje	3	510	259	191	47	19	*Eight year education*
Devetogodišnje obrazovanje	10	662	324	-	43	23	*Nine year education*
Redovne srednje škole	1	463	244	126	40	16	*Regular secondary schools*

37-1 REDOVNO/REDOVITO OSNOVNO I SREDNJE OBRAZOVANJE , kraj školske 2009/10 godine (nastavak)
REGULAR PRIMARY AND SECONDARY EDUCATION, end of 2009/10 school year (nastavak)

	Škole *Schools*	Učenici *Pupils*			Nastavno osoblje *Teachers staff*		
		Svega *All*	Učenice *Girls*	Završili školu *Completed school*	Svega *All*	Žene *Female*	
Tešanj							***Tešanj***
Osmogodišnje obrazovanje	10	2.292	1.100	892	185	107	*Eight year education*
Devetogodišnje obrazovanje	10	3.325	1.599	-	162	138	*Nine year education*
Šk. za djecu sa posebnim potrebama	1	3	2	-	1	1	*Special primary schools*
Redovne srednje škole	3	2.072	1.027	534	180	95	*Regular secondary schools*
Osnovne muzičke škole	1	64	44	3	7	5	*Primary music school*
Usora							***Usora***
Osmogodišnje obrazovanje	2	304	149	103	29	11	*Eight year education*
Devetogodišnje obrazovanje	3	313	153	-	14	11	*Nine year education*
Redovne srednje škole	1	249	129	67	33	15	*Regular secondary schools*
Vareš							***Vareš***
Osmogodišnje obrazovanje	3	346	166	133	51	37	*Eight year education*
Devetogodišnje obrazovanje	11	453	213	-	30	24	*Nine year education*
Redovne srednje škole	1	279	126	79	29	13	*Regular secondary schools*
Visoko							***Visoko***
Osmogodišnje obrazovanje	6	1.625	803	595	125	89	*Eight year education*
Devetogodišnje obrazovanje	9	2.609	1.224	-	139	121	*Nine year education*
Šk. za djecu sa posebnim potrebama	1	4	1	2	3	3	*Special primary schools*
Redovne srednje škole	3	1.649	809	464	126	66	*Regular secondary schools*
Vjerske škole	1	235	117	36	20	6	*Religious schools*
Osnovne muzičke škole	1	148	83	22	19	11	*Primary music schools*
Zavidovići							***Zavidovići***
Osmogodišnje obrazovanje	7	1.800	844	715	148	72	*Eight year education*
Devetogodišnje obrazovanje	12	2.593	1.268	-	138	97	*Nine year education*
Šk. za djecu sa posebnim potrebama	1	5	3	1	1	1	*Special primary school*
Redovne srednje škole	3	1.407	662	445	124	61	*Regular secondary schools*
Zenica							***Zenica***
Osmogodišnje obrazovanje	17	5.216	2.548	1.838	394	239	*Eight year education*
Devetogodišnje obrazovanje	27	7.227	3.516	-	355	278	*Nine year education*
Šk. za djecu sa posebnim potrebama	1	28	10	4	10	6	*Special primary schools*
Redovne srednje škole	10	4.740	2.308	1.390	407	236	*Regular secondary schools*
Šk. za učenike sa posebnim potrebama	1	48	12	14	18	10	*Special secondary schools*
Osnovne muzičke škole	2	517	301	98	49	35	*Primary music schools*
Osnovne baletske škole	...	12	12	-	1	1	*Primary ballet schools*
Žepče							***Žepče***
Osmogodišnje obrazovanje	16	1.952	990	542	159	110	*Eight year education*
Devetogodišnje obrazovanje	3	1.595	804	-	74	61	*Nine year education*
Redovne srednje škole	3	1.342	659	329	135	73	*Regular secondary schools*
Osnovne muzičke škole	1	394	228	33	38	26	*Primary music schools*
BOSANSKO - PODRINJSKI							***BOSANSKO - PODRINJSKI***
Osmogodišnje obrazovanje	9	1.211	569	360	85	42	*Eight year education*
Devetogodišnje obrazovanje	4	1.437	703	-	85	64	*Nine year education*
Šk. za djecu sa posebnim potrebama	1	2	2	1	2	1	*Special primary schools*
Redovne srednje škole	3	1.066	518	282	74	39	*Regular secondary schools*
Osnovne muzičke škole	1	155	88	12	8	4	*Primary music schools*

37-1 REDOVNO/REDOVITO OSNOVNO I SREDNJE OBRAZOVANJE , kraj školske 2009/10 godine (nastavak)
REGULAR PRIMARY AND SECONDARY EDUCATION, end of 2009/10 school year (nastavak)

	Škole *Schools*	Učenici *Pupils*			Nastavno osoblje *Teachers staff*		
		Svega *All*	Učenice *Girls*	Završili školu *Completed school*	Svega *All*	Žene *Female*	
Foča							***Foča***
Osmogodišnje obrazovanje	1	88	42	28	8	4	*Eight year education*
Devetogodišnje obrazovanje	1	94	47	-	6	5	*Nine year education*
Goražde							***Goražde***
Osmogodišnje obrazovanje	7	1.067	492	315	70	34	*Eight year education*
Devetogodišnje obrazovanje	3	1.289	630	-	75	56	*Nine year education*
Šk. za djecu sa posebnim potrebama	1	2	2	1	2	1	*Special primary schools*
Redovne srednje škole	3	1.066	518	282	74	39	*Regular secondary schools*
Osnovne muzičke škole	1	155	88	12	8	4	*Primary music schools*
Pale							***Pale***
Osmogodišnje obrazovanje	1	56	35	17	7	4	*Eight year education*
Devetogodišnje obrazovanje	...	54	26	-	4	3	*Nine year education*
SREDNJOBOSANSKI							***SREDNJOBOSANSKI***
Osmogodišnje obrazovanje	135	27.326	13.342	4.168	1.681	1.116	*Eight year education*
Devetogodišnje obrazovanje	...	1.349	668	-	58	56	*Nine year education*
Šk. za djecu sa posebnim potrebama	4	24	7	2	4	4	*Special primary schools*
Redovne srednje škole	25	10.303	5.081	2.798	774	392	*Regular secondary schools*
Vjerske škole	1	257	136	59	32	13	*Religious schools*
Osnovne muzičke škole	4	900	541	94	50	33	*Primary music schools*
Bugojno							***Bugojno***
Osmogodišnje obrazovanje	15	3.391	1.669	549	212	138	*Eight year education*
Devetogodišnje obrazovanje	...	130	65	-	6	6	*Nine year education*
Redovne srednje škole	4	1.681	742	451	108	42	*Regular secondary schools*
Osnovne muzičke škole	1	144	79	12	7	4	*Primary music schools*
Busovača							***Busovača***
Osmogodišnje obrazovanje	11	1.872	904	284	108	74	*Eight year education*
Devetogodišnje obrazovanje	...	62	32	-	3	3	*Nine year education*
Šk. za djecu sa posebnim potrebama	1	7	3	-	1	1	*Special primary schools*
Redovne srednje škole	2	650	321	168	54	27	*Regular secondary schools*
Dobretići							***Donji Vakuf***
Osmogodišnje obrazovanje	1	6	3	-	1	1	*Eight year education*
Donji Vakuf							***Donji Vakuf***
Osmogodišnje obrazovanje	7	1.802	873	239	112	73	*Eight year education*
Devetogodišnje obrazovanje	...	60	26	-	2	2	*Nine year education*
Šk. za djecu sa posebnim potrebama	1	10	-	1	1	1	*Special primary schools*
Redovne srednje škole	1	405	225	121	30	15	*Regular secondary schools*
Fojnica							***Fojnica***
Osmogodišnje obrazovanje	9	1.324	681	180	70	48	*Eight year education*
Devetogodišnje obrazovanje	...	24	8	-	1	1	*Nine year education*
Redovne srednje škole	1	443	212	127	21	10	*Regular secondary schools*
Gornji Vakuf - Uskoplje							***Gornji Vakuf - Uskoplje***
Osmogodišnje obrazovanje	14	2.142	1.066	309	134	75	*Eight year education*
Devetogodišnje obrazovanje	...	118	55	-	6	6	*Nine year education*
Šk. za djecu sa posebnim potrebama							*Special primary schools*
Redovne srednje škole	2	695	373	167	63	32	*Regular secondary schools*

37-1 REDOVNO/REDOVITO OSNOVNO I SREDNJE OBRAZOVANJE , kraj školske 2009/10 godine (nastavak)
REGULAR PRIMARY AND SECONDARY EDUCATION, end of 2009/10 school year (nastavak)

	Škole *Schools*	Učenici *Pupils*			Nastavno osoblje *Teachers staff*		
		Svega *All*	Učenice *Girls*	Završili školu *Completed school*	Svega *All*	Žene *Female*	
Jajce							***Jajce***
Osmogodišnje obrazovanje	22	2.506	1.189	324	160	111	*Eight year education*
Devetogodišnje obrazovanje	...	73	39	-	4	4	*Nine year education*
Šk. za djecu sa posebnim potrebama	1	2	1	-	1	1	*Special primary school*
Redovne srednje škole	2	812	404	216	68	36	*Regular secondary schools*
Kiseljak							***Kiseljak***
Osmogodišnje obrazovanje	11	2.358	1.112	342	159	115	*Eight year education*
Devetogodišnje obrazovanje	...	60	31	-	3	3	*Nine year education*
Redovne srednje škole	2	908	553	213	67	42	*Regular secondary schools*
Kreševo							***Kreševo***
Osmogodišnje obrazovanje	1	490	251	75	30	17	*Eight year education*
Devetogodišnje obrazovanje	...	38	13	-	2	2	*Nine year education*
Redovne srednje škole	1	288	74	104	31	12	*Regular secondary schools*
Novi Travnik							***Novi Travnik***
Osmogodišnje obrazovanje	8	2.635	1.285	464	169	116	*Eight year education*
Devetogodišnje obrazovanje	...	88	41	-	4	4	*Nine year education*
Redovne srednje škole	3	1.075	438	290	93	48	*Regular secondary schools*
Osnovne muzičke škole	2	581	352	60	28	21	*Primary music schools*
Travnik							***Travnik***
Osmogodišnje obrazovanje	24	5.627	2.738	896	350	231	*Eight year education*
Devetogodišnje obrazovanje	...	590	316	-	21	20	*Nine year education*
Šk. za djecu sa posebnim potrebama	1	5	3	1	1	1	*Special primary schools*
Redovne srednje škole	5	2.521	1.316	736	185	92	*Regular secondary schools*
Vjerske škole	1	257	136	59	32	13	*Religious schools*
Osnovne muzičke škole	1	175	110	22	15	8	*Primary music schools*
Vitez							***Vitez***
Osmogodišnje obrazovanje	12	3.173	1.571	506	176	117	*Eight year education*
Devetogodišnje obrazovanje	...	106	42	-	6	5	*Nine year education*
Redovne srednje škole	2	825	423	205	54	36	*Regular secondary schools*
HERCEGOVAČKO-NERETVANSKI							***HERCEGOVAČKO-NERETVANSKI***
Osmogodišnje obrazovanje	100	16.579	8.126	3.256	1.268	908	*Eight year education*
Devetogodišnje obrazovanje	33	5.668	2.739	-	380	317	*Nine year education*
Šk. za djecu sa posebnim potrebama	2	130	54	12	28	20	*Special primary schools*
Redovne srednje škole	27	9.149	4.609	2.397	849	505	*Regular secondary schools*
Šk. za učenike sa posebnim potrebama	2	37	13	15	-	-	*Special secondary schools*
Vjerske škole	1	181	78	42	27	10	*Religious schools*
Osnovne muzičke škole	9	666	439	72	48	34	*Primary music schools*
Čapljina							***Čapljina***
Osmogodišnje obrazovanje	18	2.259	1.122	373	158	117	*Eight year education*
Devetogodišnje obrazovanje	4	250	105	-	24	22	*Nine year education*
Redovne srednje škole	1	609	299	179	63	47	*Regular secondary schools*
Čitluk							***Čitluk***
Osmogodišnje obrazovanje	11	2.085	1.026	288	138	117	*Eight year education*
Devetogodišnje obrazovanje	...	95	51	-	9	9	*Nine year education*
Redovne srednje škole	1	865	461	233	64	42	*Regular secondary schools*
Osnovne muzičke škole	3	158	108	28	12	8	*Primary music schools*

37-1 REDOVNO/REDOVITO OSNOVNO I SREDNJE OBRAZOVANJE , kraj školske 2009/10 godine (nastavak)
REGULAR PRIMARY AND SECONDARY EDUCATION, end of 2009/10 school year (nastavak)

	Škole *Schools*	Učenici *Pupils*			Nastavno osoblje *Teachers staff*		
		Svega *All*	Učenice *Girls*	Završili školu *Completed school*	Svega *All*	Žene *Female*	
Jablanica							***Jablanica***
Osmogodišnje obrazovanje	3	474	222	162	38	25	*Eight year education*
Devetogodišnje obrazovanje	4	486	238	-	28	25	*Nine year education*
Redovne srednje škole	1	360	206	109	29	15	*Regular secondary schools*
Konjic							***Konjic***
Osmogodišnje obrazovanje	16	1.513	728	439	145	85	*Eight year education*
Devetogodišnje obrazovanje	11	1.253	607	-	62	46	*Nine year education*
Redovne srednje škole	1	1.109	531	269	67	37	*Regular secondary schools*
Grad Mostar							***City Mostar***
Osmogodišnje obrazovanje	29	7.346	3.610	1.546	562	406	*Eight year education*
Devetogodišnje obrazovanje	6	3.147	1.527	-	217	183	*Nine year education*
Šk. za djecu sa posebnim potrebama	2	130	54	12	28	20	*Special primary schools*
Redovne srednje škole	20	5.582	2.786	1.466	550	324	*Regular secondary schools*
Šk. za učenike sa posebnim potrebama	2	37	13	15	-	-	*Special secondary schools*
Vjerske škole	1	181	78	42	27	10	*Religious schools*
Osnovne muzičke škole	5	473	307	42	33	24	*Primary music schools*
Neum							***Neum***
Osmogodišnje obrazovanje	3	447	229	70	31	23	*Eight year education*
Devetogodišnje obrazovanje	...	15	9	-	1	1	*Nine year education*
Redovne srednje škole	1	79	45	18	14	8	*Regular secondary schools*
Prozor							***Prozor***
Osmogodišnje obrazovanje	11	1.389	645	207	113	69	*Eight year education*
Devetogodišnje obrazovanje	6	199	92	-	19	12	*Nine year education*
Redovne srednje škole	1	327	174	72	29	12	*Regular secondary schools*
Stolac							***Stolac***
Osmogodišnje obrazovanje	7	1.056	539	171	75	60	*Eight year education*
Devetogodišnje obrazovanje	2	220	108	-	19	18	*Nine year education*
Redovne srednje škole	1	218	107	51	33	20	*Regular secondary schools*
Osnovne muzičke škole	1	35	24	2	3	2	*Primary music schools*
Ravno							***Ravno***
Osmogodišnje obrazovanje	2	10	5	-	8	6	*Eight year education*
Devetogodišnje obrazovanje	...	3	2	-	1	1	*Nine year education*
ZAPADNOHERCEGOVAČKI							***ZAPADNOHERCEGOVAČKI***
Osmogodišnje obrazovanje	71	9.560	4.729	1.280	711	546	*Eight year education*
Devetogodišnje obrazovanje	...	731	330	0	55	51	*Nine year education*
Šk. za djecu sa posebnim potrebama	3	18	2	3	6	6	*Special primary schools*
Redovne srednje škole	8	3.966	2.100	1.027	295	178	*Regular secondary schools*
Šk. za učenike sa posebnim potrebama	3	13	3	5	-	-	*Special secondary schools*
Osnovne muzičke škole	4	309	221	45	32	22	*Primary music schools*
Grude							***Grude***
Osmogodišnje obrazovanje	13	1.745	880	259	125	97	*Eight year education*
Devetogodišnje obrazovanje	...	109	51	-	7	7	*Nine year education*
Šk. za djecu sa posebnim potrebama	1	1	-	1	1	1	*Special primary schools*
Redovne srednje škole	1	500	246	141	39	22	*Regular secondary schools*
Osnovne muzičke škole	1	63	43	6	5	4	*Primary music schools*

37-1 REDOVNO/REDOVITO OSNOVNO I SREDNJE OBRAZOVANJE , kraj školske 2009/10 godine (nastavak)
REGULAR PRIMARY AND SECONDARY EDUCATION, end of 2009/10 school year (nastavak)

	Škole *Schools*	Učenici *Pupils*			Nastavno osoblje *Teachers staff*		
		Svega *All*	Učenice *Girls*	Završili školu *Completed school*	Svega *All*	Žene *Female*	
Ljubuški							***Ljubuški***
Osmogodišnje obrazovanje	18	2.406	1.180	320	177	135	*Eight year education*
Devetogodišnje obrazovanje	...	204	93	-	16	15	*Nine year education*
Redovne srednje škole	2	1.091	595	262	82	47	*Regular secondary schools*
Šk. za učenike sa posebnim potrebama	1	2	-	-	...	...	*Special secondary schools*
Osnovne muzičke škole	1	58	46	6	6	5	*Primary music schools*
Posušje							***Posušje***
Osmogodišnje obrazovanje	14	2.169	1.061	280	168	127	*Eight year education*
Devetogodišnje obrazovanje	...	171	78	-	13	12	*Nine year education*
Šk. za djecu sa posebnim potrebama	1	8	2	-	2	2	*Special primary schools*
Redovne srednje škole	2	937	484	260	67	41	*Regular secondary schools*
Šk. za učenike sa posebnim potrebama	1	3	-	-	...	...	*Special secondary schools*
Osnovne muzičke škole	1	80	54	12	8	2	*Primary music schools*
Široki Brijeg							***Široki Brijeg***
Osmogodišnje obrazovanje	26	3.240	1.608	421	241	187	*Eight year education*
Devetogodišnje obrazovanje	...	247	108	-	19	17	*Nine year education*
Šk. za djecu sa posebnim potrebama	1	9	-	2	3	3	*Special primary schools*
Redovne srednje škole	3	1.438	775	364	107	68	*Regular secondary schools*
Šk. za učenike sa posebnim potrebama	1	8	3	5	...	...	*Special secondary schools*
Osnovne muzičke škole	1	108	78	21	13	11	*Primary music schools*
KANTON SARAJEVO							***CANTON SARAJEVO***
Osmogodišnje obrazovanje	66	16.135	7.846	5.433	1.457	989	*Eight year education*
Devetogodišnje obrazovanje	18	23.226	11.325	-	1.070	901	*Nine year education*
Šk. za djecu sa posebnim potrebama	5	246	89	26	92	75	*Special primary schools*
Redovne srednje škole	34	17.038	8.475	4.708	1.566	1.053	*Regular secondary schools*
Šk. za učenike sa posebnim potrebama	3	131	57	33	43	25	*Special secondary schools*
Vjerske škole	1	433	238	112	29	10	*Religious schools*
Osnovne muzičke škole	4	1.236	719	146	106	74	*Primary music schools*
Osnovne baletske škole	...	76	71	22	8	7	*Primary ballet schools*
Centar Sarajevo							***Centar***
Osmogodišnje obrazovanje	11	2.269	1.134	828	224	170	*Eight year education*
Devetogodišnje obrazovanje	...	3.241	1.579	-	132	120	*Nine year education*
Šk. za djecu sa posebnim potrebama	1	37	14	7	12	9	*Special primary schools*
Redovne srednje škole	13	6.331	3.564	1.736	580	431	*Regular secondary schools*
Šk. za učenike sa posebnim potrebama	1	18	10	8	7	6	*Special secondary schools*
Hadžići							***Hadžići***
Osmogodišnje obrazovanje	3	1.029	463	366	82	55	*Eight year education*
Devetogodišnje obrazovanje	4	1.391	655	-	74	58	*Nine year education*
Šk. za djecu sa posebnim potrebama							*Special primary schools*
Redovne srednje škole	1	794	368	216	60	32	*Regular secondary schools*
Ilidža							***Ilidža***
Osmogodišnje obrazovanje	10	2.864	1.399	922	252	161	*Eight year education*
Devetogodišnje obrazovanje	2	4.018	1.978	-	169	141	*Nine year education*
Šk. za djecu sa posebnim potrebama	1	7	6	2	1	1	*Special primary schools*
Redovne srednje škole	3	991	559	282	86	52	*Regular secondary schools*
Osnovne muzičke škole	1	352	174	47	31	20	*Primary music schools*

37-1 REDOVNO/REDOVITO OSNOVNO I SREDNJE OBRAZOVANJE , kraj školske 2009/10 godine (nastavak)
REGULAR PRIMARY AND SECONDARY EDUCATION, end of 2009/10 school year (nastavak)

	Škole *Schools*	Učenici *Pupils*			Nastavno osoblje *Teachers staff*		
		Svega *All*	Učenice *Girls*	Završili školu *Completed school*	Svega *All*	Žene *Female*	
Ilijaš							***Iliaš***
Osmogodišnje obrazovanje	4	879	420	288	87	52	*Eight year education*
Devetogodišnje obrazovanje	8	1.293	640	-	85	57	*Nine year education*
Redovne srednje škole	2	596	298	177	73	40	*Regular secondary schools*
Osnovne muzičke škole	1	71	40	4	6	2	*Primary music schools*
Novi Grad Sarajevo							***Novi grad***
Osmogodišnje obrazovanje	15	4.550	2.233	1.549	365	254	*Eight year education*
Devetogodišnje obrazovanje	1	6.619	3.205	-	289	241	*Nine year education*
Šk. za djecu sa posebnim potrebama	1	38	13	3	21	17	*Special primary schools*
Redovne srednje škole	3	1.656	611	404	136	85	*Regular secondary schools*
Šk. za učenike sa posebnim potrebama	1	41	23	10	19	10	*Special secondary schools*
Novo Sarajevo							***Novo Sarajevo***
Osmogodišnje obrazovanje	10	2.190	1.047	680	207	141	*Eight year education*
Devetogodišnje obrazovanje	...	3.354	1.647	-	165	140	*Nine year education*
Šk. za djecu sa posebnim potrebama	1	82	23	5	33	26	*Special primary schools*
Redovne srednje škole	6	3.693	1.303	1.042	356	218	*Regular secondary schools*
Šk. za učenike sa posebnim potrebama	1	72	24	15	17	9	*Special secondary schools*
Osnovne muzičke škole	1	459	283	53	37	29	*Primary music schools*
Osnovne baletske škole	...	35	32	13	3	3	*Primary ballet schools*
Stari Grad Sarajevo							***Stari grad***
Osmogodišnje obrazovanje	6	1.169	568	404	114	80	*Eight year education*
Devetogodišnje obrazovanje	2	1.655	814	-	86	80	*Nine year education*
Šk. za djecu sa posebnim potrebama	1	82	33	9	25	22	*Special primary schools*
Redovne srednje škole	5	2.328	1.450	679	228	169	*Regular secondary schools*
Vjerske škole	1	433	238	112	29	10	*Religious schools*
Osnovne muzičke škole	1	354	222	42	32	23	*Primary music schools*
Osnovne baletske škole	...	41	39	9	5	4	*Primary ballet schools*
Trnovo							***Trnovo***
Osmogodišnje obrazovanje	2	43	23	12	14	7	*Eight year education*
Devetogodišnje obrazovanje	...	54	27	-	4	3	*Nine year education*
Vogošća							***Vogošća***
Osmogodišnje obrazovanje	5	1.142	559	384	112	69	*Eight year education*
Devetogodišnje obrazovanje	1	1.601	780	-	66	61	*Nine year education*
Redovne srednje škole	1	649	322	172	47	26	*Regular secondary schools*
KANTON 10							***CANTON 10***
Osmogodišnje obrazovanje	53	3.956	1.963	736	337	201	*Eight year education*
Devetogodišnje obrazovanje	2	2.409	1.173	-	163	148	*Nine year education*
Šk. za djecu sa posebnim potrebama	3	13	5	3	4	2	*Special primary schools*
Redovne srednje škole	8	2.616	1.363	652	213	114	*Regular secondary schools*
Šk. za učenike sa posebnim potrebama	1	13	5	5	-	-	*Special secondary schools*
Osnovne muzičke škole	2	152	94	27	14	7	*Primary music schools*
Bosansko Grahovo							***Bosansko Grahovo***
Osmogodišnje obrazovanje	1	54	27	19	8	1	*Eight year education*
Devetogodišnje obrazovanje	...	36	20	-	6	2	*Nine year education*
Drvar							***Drvar***
Osmogodišnje obrazovanje	1	295	146	70	21	12	*Eight year education*
Devetogodišnje obrazovanje	1	194	84	-	10	8	*Nine year education*
Šk. za djecu sa posebnim potrebama	1	3	2	1	1	-	*Special primary schools*
Redovne srednje škole	1	234	123	53	23	9	*Regular secondary schools*

37-1 REDOVNO/REDOVITO OSNOVNO I SREDNJE OBRAZOVANJE , kraj školske 2009/10 godine (nastavak)
REGULAR PRIMARY AND SECONDARY EDUCATION, end of 2009/10 school year (nastavak)

	Škole *Schools*	Učenici *Pupils*			Nastavno osoblje *Teachers staff*		
		Svega *All*	Učenice *Girls*	Završili školu *Completed school*	Svega *All*	Žene *Female*	
Glamoč							***Glamoč***
Osmogodišnje obrazovanje	1	186	93	28	15	8	*Eight year education*
Devetogodišnje obrazovanje	...	103	47	-	7	6	*Nine year education*
Redovne srednje škole	1	74	42	34	8	6	*Regular secondary schools*
Kupres							***Kupres***
Osmogodišnje obrazovanje	3	258	130	38	16	11	*Eight year education*
Devetogodišnje obrazovanje	...	170	74	-	7	7	*Nine year education*
Šk. za djecu sa posebnim potrebama	1	3	-	1	1	-	*Special primary schools*
Redovne srednje škole	1	119	73	31	13	8	*Regular secondary schools*
Livno							***Livno***
Osmogodišnje obrazovanje	25	1.723	869	285	153	96	*Eight year education*
Devetogodišnje obrazovanje	1	1.029	504	-	76	70	*Nine year education*
Šk. za djecu sa posebnim potrebama	1	7	3	1	2	2	*Special primary schools*
Redovne srednje škole	3	1.300	665	307	113	61	*Regular secondary schools*
Šk. za učenike sa posebnim potrebama	1	13	5	5	...	...	*Special secondary schools*
Osnovne muzičke škole	1	98	58	18	8	4	*Primary music schools*
Tomislavgrad							***Tomislavgrad***
Osmogodišnje obrazovanje	22	1.440	698	296	124	73	*Eight year education*
Devetogodišnje obrazovanje	...	877	444	-	57	55	*Nine year education*
Redovne srednje škole	2	889	460	227	56	30	*Regular secondary schools*
Osnovne muzičke škole	1	54	36	9	6	3	*Primary music schools*

Napomena: Kod škola za djecu sa posebnim potrebama obuhvaćeni su podaci po programu osmogodišnjeg i devetogodišnjeg obrazovanja.
Note: Special primary schools covered data on eight year and nine year school programme.

38-1 EMITIRANI PROGRAM
TRANSMITTED PROGRAMMES

Radio stanice/postaje *Radio stations*	**Ukupno** *Total*	**Informativni program** *Informative programme*	**Dokumentarni program** *Documentary program*	**Dramski program** *Drama programme*
FEDERACIJA BiH	578.794	125.249	17.918	4.609
FEDERATION B&H				
UNSKO-SANSKI KANTON	67.256	15.372	1.396	262
Bihać	24.090	3.310	613	-
Bosanska Krupa	6.188	2.476	104	-
Bosanski Petrovac	3.102	365	365	-
Cazin	5.043	1.782	52	-
Ključ	8.758	1.752	262	262
Sanski Most	5.840	1.539	-	-
Velika Kladuša	14.235	4.148	-	-
KANTON POSAVSKI	13.496	4.508	83	182
Odžak	9.220	2.798	52	182
Orašje	4.276	1.710	31	-
TUZLANSKI KANTON	95.941	24.616	2.622	377
Banovići	3.598	1.850	12	12
Gračanica	6.012	2.190	330	-
Gradačac	3.817	1.364	-	-
Kalesija	8.784	1.487	365	-
Kladanj	8.760	4.015	365	-
Lukavac	5.840	750	750	-
Sapna	8.712	730	287	-
Srebrenik	8.760	1.150	148	-
Tuzla	41.658	11.080	365	365
ZENIČKO - DOBOJSKI KANTON	86.766	18.799	1.095	423
Breza	8.760	1.460	-	-
Doboj - Jug	8.760	1.460	365	-
Maglaj	8.760	1.080	-	-
Tešanj	17.520	3.285	-	-
Usora	3.546	208	-	-
Visoko	8.760	3.158	172	-
Zavidovići	4.380	1.095	365	365
Zenica	26.280	7.053	193	58
BOSANSKO-PODRINJSKI KANTON	8.700	2.442	420	-
Goražde	4.320	1.380	175	-
Pale	4.380	1.062	245	-
SREDNJOBOSANSKI KANTON	37.113	10.857	1.267	373
Bugojno	5.848	623	25	-
Donji Vakuf	4.253	1.701	75	-
Jajce	3.130	626	313	-
Kiseljak	8.760	3.320	205	90
Travnik	6.362	3.192	399	133
Vitez	8.760	1.395	250	150
HERCEGOVAČKO - NERETVANSKI KANTON	99.470	20.306	5.281	1.292
Čapljina	8.760	2.540	297	15
Jablanica	8.760	2.032	52	-
Čitluk	6.549	608	-	222
Konjic	5.321	2.633	372	415
Grad Mostar	61.320	9.938	4.560	640
Prozor	8.760	2.555	-	-
ZAPADNOHERCEGOVAČKI KANTON	21.120	4.515	747	647
Ljubuški	8.760	1.095	365	365
Posušje	3.600	500	200	100
Široki Brijeg	8.760	2.920	182	182

RADIO STANICA/POSTAJA, u satima, 2010.
OF RADIO STATIONS, in hours, 2010

Nauka/Znanost, kultura, umjetnost *Science, culture, arts*	**Obrazovni program** *Education programme*	**Muzički program** *Musical programme*	**Zabavni program** *Entertanment programme*	**Sportski program** *Sport*	**Komercijalni program** *Commrcial programme*
25.228	27.923	213.950	92.987	22.241	48.689
2.136	3.387	29.340	8.527	2.615	4.221
882	1.184	11.874	3.312	1.275	1.640
104	104	2.476	510	104	310
365	365	547	365	365	365
-	244	2.100	484	78	303
438	438	3.505	963	438	700
123	623	2.886	412	59	198
224	429	5.952	2.481	296	705
254	626	2.882	3.466	193	1.302
202	412	1.882	2.756	61	875
52	214	1.000	710	132	427
2.270	4.450	32.343	16.106	3.354	9.803
	104	1.150	52	52	366
105	105	2.245	620	97	320
89	91	1.522	398	52	301
365	365	2.917	1.095	730	1.460
365	730	2.190	365	365	365
365	750	1.825	630	365	405
78	339	3.000	2.354	215	1.709
210	100	510	4.096	246	2.300
693	1.866	16.984	6.496	1.232	2.577
2.397	3.605	27.514	18.844	2.422	11.667
110	876	1.752	2.628	109	1.825
365	365	4.745	365	-	1.095
-	25	700	6.210	25	720
182	547	7.038	2.658	375	3.435
15	15	1.716	364	32	1.196
172	95	2.412	1.972	304	475
365	365	365	730	365	365
1.188	1.317	8.786	3.917	1.212	2.556
562	557	2.459	1.498	304	458
127	158	1.720	462	202	96
435	399	739	1.036	102	362
1.360	1.633	15.317	3.284	1.028	1.994
67	70	3.970	853	200	40
207	267	1.000	518	103	382
156	79	1.565	157	78	156
510	560	3.180	295	180	420
20	67	1.952	266	67	266
400	590	3.650	1.195	400	730
7.771	5.576	28.934	18.518	5.189	6.603
269	312	4.112	803	207	205
260	399	400	5.509	87	21
1.825	720	2.540	365	56	213
532	320	320	346	170	213
4.520	3.460	17.912	10.765	4.487	5.038
365	365	3.650	730	182	913
1.153	1.013	5.910	3.190	1.860	2.085
730	730	2.190	1.460	730	1.095
240	100	800	1.000	400	260
183	183	2.920	730	730	730

38-1 EMITIRANI PROGRAM
TRANSMITTED PROGRAMMES

Radio stanice/postaje *Radio stations*	**Ukupno** *Total*	**Informativni program** *Informative programme*	**Dokumentarni program** *Documentary program*	**Dramski program** *Drama programme*
KANTON SARAJEVO	115.705	16.597	4.547	763
Centar Sarajevo	52.560	6.996	2.941	438
Hađžići	8.760	1.460	730	-
Ilidža	6.205	365	-	-
Ilijaš	4.380	1.488	-	-
Novi Grad Sarajevo	17.520	2.132	511	325
Novo Sarajevo	17.520	1.245	365	-
Vogošća	8.760	2.911	-	-
KANTON 10	33.227	7.237	460	290
Drvar	3.650	480	40	-
Kupres	3.285	1.400	160	160
Livno	17.532	2.637	140	120
Tomislavgrad	8.760	2.720	120	10

38-2 EMITIRANI PROGRAM TV
TRANSMITTED PROGRAMME

TV stanice/postaje *TV broadcasting*	**Emisije u satima** *Broadcast in hours*	**Informativni program** *Informative programme*	**Dokumentarni program** *Documentary programme*	**Specijalni program** *Specialised programme*	**Obrazovni program** *Education programme*
FEDERACIJA BiH *FEDERATION B&H*	152.883	38.947	7.762	3.057	8.725
UNSKO-SANSKI KANTON	8.611	2.262	1.018	85	895
Bihać	6.986	1.660	940	73	738
Cazin	1.625	602	78	12	157
TUZLANSKI KANTON	18.430	4.704	870	129	1.001
Tuzla	15.330	3.754	570	29	851
Živinice	3.100	950	300	100	150
ZENIČKO-DOBOJSKI KANTON	23.386	9.736	1.066	671	1.242
Kakanj	3.045	350	250	195	300
Maglaj	1.680	315	25	35	25
Tešanj	5.101	760	409	110	613
Visoko	8.760	6.969	52	83	104
Zenica	4.800	1.342	330	248	200
BOSANSKO-PODRINJSKI KANTON	3.548	810	160	90	47
Goražde	3.548	810	160	90	47
SREDNJOBOSANSKI KANTON	16.929	5.017	871	970	442
Bugojno	5.432	1.465	280	100	30
Kiseljak	8.760	3.180	280	870	412
Vitez	2.737	372	311	-	-
HERCEGOVAČKO - NERETVANSKI KANTON	10.256	2.232	474	108	364
Jablanica	1.496	632	71	58	44
Grad Mostar	8.760	1.600	403	50	320
KANTON SARAJEVO	71.723	14.186	3.303	1.004	4.734
Centar Sarajevo	13.940	3.130	847	308	1.309
Hađžići	5.110	1.095	365	-	730
Ilidža	14.237	2.327	242	-	1.323
Novi Grad Sarajevo	14.249	2.299	1.003	70	369
Novo Sarajevo	6.667	279	39	41	22
Vogošća	17.520	5.056	807	585	981

RADIO STANICA/POSTAJA, u satima, 2010. (nastavak)
OF RADIO STATIONS, in hours, 2010 (continued)

Nauka/Znanost, kultura, umjetnost *Science, culture, arts*	**Obrazovni program** *Education programme*	**Muzički program** *Musical programme*	**Zabavni program** *Entertanment programme*	**Sportski program** *Sport*	**Komercijalni program** *Commrcial programme*
5.395	5.675	55.177	15.662	3.481	8.408
1.678	1.255	26.134	6.445	1.641	5.032
1.460	1.460	2.920	365	182	183
365	365	2.190	1.825	365	730
96	144	1.980	288	96	288
464	547	10.914	1.749	548	330
725	1.460	8.545	3.460	605	1.115
607	444	2.494	1.530	44	730
1.930	1.401	14.074	3.892	1.795	2.148
60	120	1.300	1.210	260	180
160	320	320	160	320	285
590	531	10.344	1.342	555	1.273
1.120	430	2.110	1.180	660	410

STANICA/POSTAJA, 2010.
OF TV BROADCASTING, 2010

Igrani program *Fiction programme*	**Muzički program** *Musical programme*	**Zabavni program** *Entertainment programme*	**Program za djecu i omladinu/mladež** *Child's, youth's programme*	**Sportski program** *Sport*	**Komercijalni program** *Commercial programme*	**Drugo** *Other*
29.567	22.195	14.515	7.934	7.014	8.302	4.865
1.803	662	875	417	179	293	122
1.461	584	693	313	114	288	122
342	78	182	104	65	5	-
3.580	3.888	1.398	944	628	1.188	100
3.130	3.668	1.118	824	298	988	100
450	220	280	120	330	200	-
4.697	1.921	861	1.184	1.054	588	366
710	300	110	160	280	270	120
870	150	55	25	80	100	-
1.269	463	370	613	250	82	162
648	408	96	106	174	86	34
1.200	600	230	280	270	50	50
263	300	1.280	200	225	107	66
263	300	1.280	200	225	107	66
2.760	3.495	810	576	757	948	283
1.700	455	300	286	450	310	56
220	2.720	340	220	112	380	26
840	320	170	70	195	258	201
2.660	1.630	1.227	752	318	297	194
260	130	26	44	28	9	194
2.400	1.500	1.201	708	290	288	-
13.804	10.299	8.064	3.861	3.853	4.881	3.734
1.155	2.189	616	847	269	711	2.559
547	730	730	547	183	183	-
2.464	4.901	1.216	182	259	1.323	-
4.320	325	1.942	1.174	1.423	694	630
2.606	328	2.020	311	500	458	63
2.712	1.826	1.540	800	1.219	1.512	482

KANTONI
CANTONS

39-1 ZDRAVSTVENI RADNICI/DJELATNICI U BOLNICAMA, ISPISANI BOLESNICI I BOLESNIČKI DANI ISPISANIH BOLESNIKA
HEALTH WORKERS IN HOSPITALS, DISCHARGED PAPIENTS AND HOSPITAL DAY DISCHARGED PATIENTS

	2006	2007	2008	2009	2010
BROJ ZAPOSLENIH DOKTORA MEDICINE U BOLNICAMA *NUMBER OF EMPLOYED DOCTORS IN HOSPITALS*					
Ukupno/*Total*	**1.907**	**1.991**	**1.977**	**1.980**	**2.116**
Unsko-sanski	96	104	108	103	112
Posavski	24	22	21	21	19
Tuzlanski	385	413	392	411	415
Zeničko-dobojski	230	259	265	277	287
Bosansko-podrinjski	11	9	9	13	13
Srednjobosanski	143	142	141	139	141
Hercegovačko-neretvanski	254	269	286	296	296
Zapadnohercegovački	2	2	2	2	2
Kanton Sarajevo	728	751	728	692	800
Kanton 10	34	30	25	26	31
BROJ ZAPOSLENIH ZDRAVSTVENIH RADNIKA SA VISOKOM, VIŠOM I SREDNJOM STRUČNOM SPREMOM U BOLNICAMA[1)] *HEALTH WORKERS WITH UNIVERSITY, NON-UNIVERSITY COLLEGE DEGREE AND SECONDARY SCHOOL EDUCATION [1)]*					
Ukupno/*Total*	**5.219**	**5.370**	**5.465**	**5.377**	**5.952**
Unsko-sanski	368	381	413	391	408
Posavski	101	106	104	107	107
Tuzlanski	984	1.031	988	999	1.072
Zeničko-dobojski	463	771	801	811	851
Bosansko-podrinjski	42	36	39	41	42
Srednjobosanski	499	501	507	529	543
Hercegovačko-neretvanski	589	697	750	756	814
Zapadnohercegovački	5	6	5	5	5
Kanton Sarajevo	1.735	1.745	1.768	1.645	2.015
Kanton 10	133	96	90	93	95
BROJ ISPISANIH BOLESNIKA *NUMBER OF DISCHARGED PATIENTS*					
Ukupno/*Total*	**226.442**	**222.953**	**232.810**	**237.616**	**242.375**
Unsko-sanski	23.590	24.497	26.766	27.322	26.561
Posavski	2.277	2.235	2.137	2.438	2.533
Tuzlanski	53.600	52.696	54.112	53.528	53.600
Zeničko-dobojski	34.703	32.301	32.860	34.048	36.745
Bosansko-podrinjski	1.665	1.714	1.860	1.814	1.756
Srednjobosanski	31.449	30.373	32.173	30.553	30.318
Hercegovačko-neretvanski	20.858	20.555	22.885	24.307	27.730
Zapadnohercegovački	174	177	193	160	157
Kanton Sarajevo	53.785	54.985	58.572	59.648	59.256
Kanton 10	4.341	3.420	1.252	3.798	3.719
BROJ BOLESNIČKIH DANA ISPISANIH BOLESNIKA U HILJ./TIS. *NUMBER OF HOSPITAL DAY DISCHARGED PATIENTS IN THOUSANDS*					
Ukupno/*Total*	**2.071.674**	**2.041.943**	**2.088.516**	**2.059.977**	**2.059.900**
Unsko-sanski	211.984	208.907	212.584	202.010	195.649
Posavski	14.728	13.681	13.627	16.131	16.193
Tuzlanski	404.323	389.512	389.092	374.113	390.652
Zeničko-dobojski	313.265	299.977	311.779	308.663	318.002
Bosansko-podrinjski	10.336	11.018	12.014	11.713	11.621
Srednjobosanski	279.717	276.027	285.420	273.831	264.901
Hercegovačko-neretvanski	200.818	201.679	217.272	216.497	218.649
Zapadnohercegovački	521	541	582	480	324
Kanton Sarajevo	600.348	611.563	637.188	625.926	614.635
Kanton 10	35.634	29.038	8.958	30.613	29.274

1) Od 2010 godine uključeni zdravstveni radnici sa visokom stručnom spremom
1) 2010 included workers with university college degree

39-2 DJELATNOST OPĆE MEDICINE, 2010.
GENERAL PRACTICE, 2010

	Zdravstveni radnici/djelatnici *Health workers*				Posjete-pregledi, hilj./tis. *Visits examinations, 000*		
	Ljekari *Medical doctors*	**Ljekari specijalisti** *Specialists*	**sa višom stručnom spremom** *With non -university college degree*	**sa srednjom stručnom spremom** *with secondary school education*	**Prva posjeta** *First visits*	**Ponovna posjeta** *Second visits*	**Kućne posjete ljekara** *Home visits of general particionery*
Ukupno *Total*	**186**	**44**	**17**	**363**	**267.643**	**1.001.040**	**3.514**
Unsko-sanski	15	3	2	68	29.204	146.470	190
Posavski [1)]	11	3	1	9	3.010	32.429	-
Tuzlanski	26	1	2	17	23.038	129.227	163
Zeničko-dobojski	33	5	1	60	69.126	279.800	296
Bosansko-podrinjski	6	-	1	18	6.928	20.018	482
Srednjobosanski	45	14	7	104	97.419	216.000	619
Hercegovačko-neretvanski	28	10	1	61	22.350	67.348	1.208
Zapadnohercegovački	-	-	-	-	-	-	-
Kanton Sarajevo	7	4	1	6	7.129	10.315	-
Kanton 10	14	4	2	29	9.439	99.433	556

[1)] **Koncept obiteljske medicine, kadar pokriva sve službe.**
[1)] *The concept of family medicine, cadre of covering all services.*

39-3 DJELATNOST ZAŠTITE PREDŠKOLSKE DJECE, 2010.
PRE-SCHOOL CHILDREN HEALTH CARE, 2010

	Zdravstveni radnici/djelatnici *Health workers*				Posjete-pregledi, hilj./tis. *Visits examinations, 000*			
	Ljekari *Medical doctors*	**Ljekari specijalisti** *Specialists*	**sa višom stručnom spremom** *With non -university college degree*	**sa srednjom stručnom spremom** *with secondary school education*	**Prva posjeta** *First visits*	**Ponovna posjeta** *Second visits*	**Sistematski pregledi** *Systematic check-ups*	**Kontrolni pregled** *Control check-ups*
Ukupno *Total*	**117**	**107**	**26**	**217**	**394.959**	**402.137**	**64.047**	**13.662**
Unsko-sanski	11	10	7	18	34.552	31.548	2.323	1.154
Posavski	2	2	1	2	2.091	3.251	321	-
Tuzlanski	23	21	3	34	91189	92799	12302	505
Zeničko-dobojski	12	12	1	24	35.538	69.047	4.342	5.323
Bosansko-podrinjski	1	-	-	3	5.696	2.266	756	-
Srednjobosanski	16	14	2	28	37.405	39.498	2.423	102
Hercegovačko-neretvanski	12	11	3	30	50.299	24.460	779	11
Zapadnohercegovački	7	6	-	11	19.856	15.034	586	20
Kanton Sarajevo	33	31	10	66	110.263	115.997	38.523	6.544
Kanton 10	1	1	-	3	8.070	8.237	1.692	3

39-4-DJELATNOST ZAŠTITE ŠKOLSKE DJECE, 2010
SCHOOL - AGE PREVENTIVE HEALTH CARE, 2010

	Zdravstveni radnici/djelatnici *Health workers*				Posjete-pregledi, hilj./tis. *Visits examinations, 000*			
	ljekari *Medical doctors*	**ljekari specijalisti** *Specialists*	**sa višom stručnom spremom** *With non-university college degree*	**sa srednjom stručnom spremom** *with secondary school educ.*	**prva posjeta** *First visits*	**ponovna posjeta** *Second visits*	**sistematski pregledi** *Systematic check-ups*	**kontrolni pregled** *Control check-ups*
Ukupno *Total*	**92**	**63**	**15**	**151**	279.711	**330.213**	**38.087**	**9.349**
Unsko-sanski	8	3	3	15	22.049	25.866	463	278
Posavski	1	1	-	1	1.927	4.453	24	1
Tuzlanski	10	7	1	14	37.339	55.070	676	-
Zeničko-dobojski	17	10	-	32	35.501	70.812	5.247	7.684
Bosansko-podrinjski	1	1	-	3	5.521	3.121	610	-
Srednjobosanski	8	6	2	15	27.760	33.901	2.175	255
Hercegovačko-neretvanski	16	13	-	21	40.273	32.669	1.777	55
Zapadnohercegovački	1	-	-	2	2.789	5.140	195	-
Kanton Sarajevo	28	21	8	42	102.733	95.439	25.935	1.076
Kanton 10	2	1	1	7	3.819	3.742	985	-

39-5-BROJ BOLNIČKIH I STACIONARNIH POSTELJA
NUMBER OF HOSPITALS AND IN-PATIENT CLINICS BEDS

	2006		2007		2008		2009		2010	
	bolničke postelje *hospitals beds*	**stacionari** *in-patient clinics beds*	**bolničke postelje** *hospitals beds*	**stacionari** *in-patient clinics beds*	**bolničke postelje** *hospitals beds*	**stacionari** *in-patient clinics beds*	**bolničke postelje** *hospitals beds*	**stacionari** *in-patient clinics beds*	**bolničke postelje** *hospitals beds*	**stacionari** *in-patient clinics beds*
Ukupno *Total*	**8.133**	**157**	**8.165**	**121**	**8.091**	**107**	**8.415**	**65**	**8.603**	**56**
Unsko-sanski	690	106	690	68	736	65	720	26	732	17
Posavski	68	-	92	-	92	-	111	-	112	-
Tuzlanski	1.509	8	1.474	10	1.456	10	1.534	10	1.621	10
Zeničko-dobojski	1.065	22	1.065	21	1.053	12	1.065	11	1.095	10
Bosansko-podrinjski	73	-	73	-	73	-	77	-	77	-
Srednjobosanski	1.301	2	1.301	2	1.303	2	1.305	-	1.305	-
Hercegovačko-neretvanski	908	-	893	-	890	-	946	-	978	-
Zapadnohercegovački	-	9	-	10	-	8	-	8	-	9
Kanton Sarajevo	2.301	-	2.384	-	2.395	-	2.439	-	2.465	-
Kanton 10	218	10	193	10	93	10	218	10	218	10

39-6 RADNICI ZAPOSLENI U ZDRAVSTVENIM USTANOVAMA PREMA STEPENU STRUČNE SPREME I PROFILU
EMPLOYED PERSONS IN HEALTH INSTITUTIONS BY PROFESSIONAL ATTAINMENT AND PERSONNEL STRUCTURE

	2006	2007	2008	2009	2010	
UNSKO-SANSKI KANTON						
Ukupno zaposleni	**2.147**	**2.132**	**2.140**	**2.130**	**2.193**	*Employed persons - total*
Dr medicine	277	277	275	283	295	*Medical doctors*
od toga specijalisti	190	195	194	189	203	*of wich specialists*
Dr stomatologije	37	37	36	37	41	*Dental physicians*
Mr farmacije	10	11	15	14	14	*Master of pharmacy*
Zdravstveni radnici sa VSS[1)]	-	-	-	9	14	*medical workers with university[1)]*
Zdravstveni tehničari	1.110	1.119	1.125	1.115	1.162	*Medical technicians*
Zdravstveni suradnici	13	14	14	13	16	*Medical advisers*
Administrativno osoblje	350	354	354	352	372	*Administrative staff*
Niža sprema	350	320	321	307	280	*No skilled staff*
KANTON POSAVSKI						
Ukupno zaposleni	**350**	**350**	**349**	**339**	**346**	*Employed persons - total*
Dr medicine	47	47	40	36	38	*Medical doctors*
od toga specijalisti	33	33	29	24	22	*of wich specialists*
Dr stomatologije	7	7	5	6	6	*Dental physicians*
Mr farmacije	4	4	4	4	3	*Master of pharmacy*
Zdravstveni radnici sa VSS[1)]	-	-	-	6	6	*medical workers with university[1)]*
Zdravstveni tehničari	180	180	187	180	181	*Medical technicians*
Zdravstveni suradnici	1	1	7	-	3	*Medical advisers*
Administrativno osoblje	75	75	67	67	72	*Administrative staff*
Niža sprema	36	36	39	40	37	*No skilled staff*
TUZLANSKI KANTON						
Ukupno zaposleni	**4.626**	**4.724**	**4.738**	**4.822**	**4.984**	*Employed persons - total*
Dr medicine	867	905	923	966	993	*Medical doctors*
od toga specijalisti	662	680	685	698	727	*of wich specialists*
Dr stomatologije	41	50	50	49	53	*Dental physicians*
Mr farmacije	27	27	26	36	37	*Master of pharmacy*
Zdravstveni radnici sa VSS[1)]	-	-	-	36	66	*medical workers with university[1)]*
Zdravstveni tehničari	2.291	2.321	2.291	2.312	2.399	*Medical technicians*
Zdravstveni suradnici	30	44	48	61	77	*Medical advisers*
Administrativno osoblje	465	535	522	526	561	*Administrative staff*
Niža sprema	905	842	878	836	798	*No skilled staff*
ZENIČKO-DOBOJSKI KANTON						
Ukupno zaposleni	**3.292**	**3.356**	**3.430**	**3.457**	**3.524**	*Employed persons - total*
Dr medicine	493	526	559	573	597	*Medical doctors*
od toga specijalisti	341	356	369	363	369	*of wich specialists*
Dr stomatologije	59	55	56	49	48	*Dental physicians*
Mr farmacije	20	18	26	25	26	*Master of pharmacy*
Zdravstveni radnici sa VSS[1)]	-	-	-	9	19	*medical workers with university[1)]*
Zdravstveni tehničari	1.680	1.708	1.734	1.751	1.770	*Medical technicians*
Zdravstveni suradnici	31	30	40	34	38	*Medical advisers*
Administrativno osoblje	491	483	503	537	546	*Administrative staff*
Niža sprema	518	536	512	479	480	*No skilled staff*

39-6 RADNICI ZAPOSLENI U ZDRAVSTVENIM USTANOVAMA PREMA STEPENU STRUČNE SPREME I PROFILU (nastavak)
EMPLOYED PERSONS IN HEALTH INSTITUTIONS BY PROFESSIONAL ATTAINMENT AND AND PERSONNEL STRUCTURE (continued)

	2006	2007	2008	2009	2010	
BOSANSKOPODRINJSKI KANTON						
Ukupno zaposleni	**294**	**297**	**306**	**307**	**310**	*Employed persons - total*
Dr medicine	36	33	36	40	41	*Medical doctors*
od toga specijalisti	18	20	22	28	29	*of wich specialists*
Dr stomatologije	9	7	10	10	9	*Dental physicians*
Mr farmacije	3	3	4	4	4	*Master of pharmacy*
Zdravstveni radnici sa VSS[1)]	-	-	-	3	3	*medical workers with university[1)]*
Zdravstveni tehničari	157	161	161	157	160	*Medical technicians*
Zdravstveni suradnici	2	3	4	3	3	*Medical advisers*
Administrativno osoblje	52	50	47	46	47	*Administrative staff*
Niža sprema	35	40	44	44	43	*No skilled staff*
SREDNJOBOSANSKI KANTON						
Ukupno zaposleni	**2.195**	**2.139**	**2.159**	**2.200**	**2.234**	*Employed persons - total*
Dr medicine	280	284	288	306	306	*Medical doctors*
od toga specijalisti	186	190	180	187	190	*of wich specialists*
Dr stomatologije	37	35	42	43	48	*Dental physicians*
Mr farmacije	6	6	8	10	10	*Master of pharmacy*
Zdravstveni radnici sa VSS[1)]	-	-	-	20	27	*medical workers with university[1)]*
Zdravstveni tehničari	1.049	1.005	1.007	1.022	1.044	*Medical technicians*
Zdravstveni suradnici	13	16	25	14	15	*Medical advisers*
Administrativno osoblje	482	348	453	473	450	*Administrative staff*
Niža sprema	328	445	336	312	334	*No skilled staff*
HERCEGOVAČKO-NERETVANSKI KANTON						
Ukupno zaposleni	**2.764**	**2.789**	**2.867**	**3.017**	**3.198**	*Employed persons - total*
Dr medicine	453	454	467	508	550	*Medical doctors*
od toga specijalisti	318	309	308	314	349	*of wich specialists*
Dr stomatologije	57	55	56	57	63	*Dental physicians*
Mr farmacije	12	10	5	3	3	*Master of pharmacy*
Zdravstveni radnici sa VSS[1)]	-	-	-	19	24	*medical workers with university[1)]*
Zdravstveni tehničari	1.424	1.438	1.494	1.549	1.629	*Medical technicians*
Zdravstveni suradnici	36	38	50	42	46	*Medical advisers*
Administrativno osoblje	356	351	359	389	434	*Administrative staff*
Niža sprema	426	443	436	450	449	*No skilled staff*
ZAPADNOHERCEGOVAČKI KANTON						
Ukupno zaposleni	**402**	**419**	**436**	446	442	*Employed persons - total*
Dr medicine	63	60	72	65	65	*Medical doctors*
od toga specijalisti	40	39	42	39	40	*of wich specialists*
Dr stomatologije	22	22	23	24	24	*Dental physicians*
Mr farmacije	2	2	1	1	1	*Master of pharmacy*
Zdravstveni radnici sa VSS[1)]	-	-	-	23	20	*medical workers with university[1)]*
Zdravstveni tehničari	224	226	221	227	228	*Medical technicians*
Zdravstveni suradnici	12	8	20	7	4	*Medical advisers*
Administrativno osoblje	51	65	69	69	69	*Administrative staff*
Niža sprema	28	36	30	30	31	*No skilled staff*

39-6 RADNICI ZAPOSLENI U ZDRAVSTVENIM USTANOVAMA PREMA STEPENU STRUČNE SPREME I PROFILU (nastavak)
EMPLOYED PERSONS IN HEALTH INSTITUTIONS BY PROFESSIONAL ATTAINMENT AND AND PERSONNEL STRUCTURE (continued)

	2006	2007	2008	2009	2010	
KANTON SARAJEVO						
Ukupno zaposleni	**7.638**	**7.958**	**7.388**	**7.551**	**7.486**	*Employed persons - total*
Dr medicine	1.297	1.451	1.380	1.416	1.384	*Medical doctors*
od toga specijalisti	1.103	1.110	1.076	1.103	1.103	*of wich specialists*
Dr stomatologije	283	264	177	195	191	*Dental physicians*
Mr farmacije	209	215	194	181	169	*Master of pharmacy*
Zdravstveni radnici sa VSS[1)]	-	-	-	13	42	*medical workers with university [1)]*
Zdravstveni tehničari	3.337	3.497	3.485	3.581	3.596	*Medical technicians*
Zdravstveni suradnici	209	229	156	142	143	*Medical advisers*
Administrativno osoblje	1.176	1.161	965	992	976	*Administrative staff*
Niža sprema	1.114	1.141	1.031	1.031	985	*No skilled staff*
KANTON 10						
Ukupno zaposleni	**565**	**555**	**611**	**596**	**602**	*Employed persons - total*
Dr medicine	81	75	77	75	79	*Medical doctors*
od toga specijalisti	52	51	42	42	44	*of wich specialists*
Dr stomatologije	23	24	21	21	21	*Dental physicians*
Mr farmacije	1	1	2	2	2	*Master of pharmacy*
Zdravstveni radnici sa VSS[1)]	-	-	-	5	7	*medical workers with university [1)]*
Zdravstveni tehničari	284	282	305	299	301	*Medical technicians*
Zdravstveni suradnici	10	10	23	13	13	*Medical advisers*
Administrativno osoblje	91	89	79	90	89	*Administrative staff*
Niža sprema	75	74	104	91	90	*No skilled staff*

1) Odnosi se na zdravstvene radnike sa završenim fakultetom zdravstvenih studija.
1) Related to the medical workers who finished faculty of Health.

MEĐUNARODNI PREGLED

INTERNATIONAL SURVEY

40-1 OPĆI GEOGRAFSKI PODACI O ZEMLJI
GENERAL GEOGRAPHICAL DATA ON THE EARTH

Opseg Zemlje, m		*Circumference of the Earth, m*
Na ekvatoru	40.070.368	*At the Equator*
Po meridijanu	40.003.423	*At the meridian*
Poluprečnik Zemlje, m		*Radius of the earth, m*
Na ekvatoru	6.377.397	*At the Equator*
Površina Zemlje, km^2	510.674.669	*Surface area of the Earth, km^2*
Kopno	149.629.563	*Land area*
More	361.045.106	*Seas*
Težina Zemlje, trilijuni tona	5.977	*Weight of the Earth, trilion tonnes*
Obim/obujam Zemlje, mil.km^3	1.082.841,31	*Volume of the Earth, million km^3*
Srednja udaljenost, km		*Average distance from the Earth to:*
Mjeseca od Zemlje	384.365	*The Moon, km*
Zemlje od Sunca	149.509.000	*The Sun, km*

40-2 OKEANI/OCEANI I VEĆA MORA
OCEANS AND MAIN SEAS

	Površina *Surface area*		**Obim/obujam, mil.km^3** *Volume, 000.000 km^3*	**Dubina-prosjek, m** *Average depth, m*	
	mil.km^2 *000.000 km^2*	%			
Ukupno	362,03	100	1.349,93	3.729	*Total*
Veliki okean/ocean i okolna mora	181,34	50,1	714,41	3.940	*Pacific Ocean and adjoining seas*
Veliki okean/ocean	166,24	-	696,19	4.188	*Pacific ocean*
Atlanski okean/ocean i okolna mora	94,31	26,0	337,71	3.575	*Atlantic Ocean and adjoining seas*
Atlanski okean/ocean	86,56	-	323,37	3.736	*Atlantic Ocean*
Indijski okean/ocean i okolna mora	74,12	20,5	284,61	3.840	*Indian Ocean and adjoining seas*
Indijski okean/ocean	73,43	-	284,35	3.872	*Indian Ocean*
Sjeverno ledeno more i okolna mora	12,26	3,4	13,70	1.117	*Arctic Ocean and adjoining seas*
Sjeverno ledeno more	9,48	-	12,61	1.330	*Arctic Ocean*

40-3 NAJVEĆI OTOCI
LARGEST ISLANDS

	Površina, km2 *Surface area, km2*	
Grenland	2.175.600	*Greenland*
Nova Gvineja	808.510	*New Guinea*
Borneo	757.050	*Borneo*
Madagaskar	594.180	*Madagascar*
Sumatra	524.100	*Sumatra*
Bafinova zemlja	476.070	*Baffin Island*
Honshu	230.455	*Honshu Island*
Velika Britanija	229.870	*Great Britain*
Ellesmere	212.690	*Ellesmere*
Victorija	212.200	*Victoria*

40-4 NAJVIŠI PLANINSKI VRHOVI
HIGHEST MOUNTAIN PEAKS

Planinski vrhovi	Država	Visina, m *Elevation, m*	*Mountain Peaks*	*Country*
Evropa/Europa			*Europe*	
Mont Blanc	Francuska - Italija	4.807	*Mont Blanc*	*France - Italy*
Monte Rosa	Italija - Švajcarska/Švicarska	4.634	*Monte Rosa*	*Italy - Switzerland*
Azija			*Asia*	
Mount Everest (Chomolungma)	Kina - Nepal	8.848	*Everest*	*China - Nepal*
K2 (Karakorum)	Kina - Pakistan	8.611	*K2 (Karakorum)*	*China - Pakistan*
Afrika			*Africa*	
Kilimandžaro	Tanzanija	5.895	*Kilimanjaro*	*Tanzania*
Kirinyaga	Kenija	5.200	*Kirinyaga*	*Kenya*
Sjeverna Amerika			*North America*	
Mc Kinley	SAD	6.190	*Mc Kinley*	*USA*
Logan	Kanada	6.050	*Logan*	*Canada*
Južna Amerika			*South Amerika*	
Aconcagua	Argentina	6.960	*Aconcagua*	*Argentina*
Ojos del Salado	Argentina - Čile	6.880	*Ojos del Salad*	*Argentin - Chile*
Oceanija			*Oceania*	
Wilhelm	Papuanska Nova Gvineja	4.509	*Wilhelm*	*Papua - New Guinea*
Cook	Novi Zeland	3.764	*Cook*	*New Zealand*
Antarktika			*Antarctica*	
Vinson Massif	Antarktika	5.104	*Vinson Massif*	*Antarctica*
Kirkpatrick	Antarktika	4.528	*Kirkpatrick*	*Antarctica*

40-5 NAJDUŽE RIJEKE
LONGEST RIVERS

Rijeke	Dužine, km *Lenght, km*	Površina porječja, 000 km^2 *River-basin surface area, 000 km^2*	*Rivers*
Evropa/Europa			*Europe*
Volga	3.688	1.380	*Volga*
Dunav	2.857	817	*Dunube*
Azija			*Asia*
Jangce (Chang Jiang)	6.380	1.175	*Yangtze*
Ob - Irtiš	5.570	2.430	*Ob - Irtiš*
Afrika			*Africa*
Nil - Kagera	6.695	1.900	*Nile - Kagera*
Zair	4.667	3.700	*Zaire*
Sjeverna Amerika			*North America*
Mississippi - Missouri	6.019	3.250	*Mississippi - Missouri*
Mackenzie	4.250	1.765	*Mackenzie*
Južna Amerika			*South America*
Amazona	6.516	7.050	*Amazon*
Parana	4.500	3.100	*Parana*
Oceanija			*Oceania*
Murray - Darling	3.750	910	*Murray - Darling*

40-6 NAJVEĆA JEZERA
LARGEST LAKES

Jezera	**Nadmorska visina, m** *Elevation above sea level, m*	**Površina, km²** *Surface area, km²*	**Najveća dubina, m** *Maximum depth, m*	**Obujam, km³** *Volume, km³*	*Lakes*
Kaspijsko jezero	-28	371.000	980	79.319	*Caspian Sea*
Gornje jezero	184	83.270	393	12.000	*Lake Superior*
Viktorijino jezero	1.134	68.800	100	2.700	*Lake Victoria*
Aralsko jezero	53	65.500	68	970	*Aral Sea*
Jezero Huron	177	60.700	229	4.600	*Lake Huron*
Jezero Michigan	177	58.020	281	5.760	*Lake Michigan*
Jezero Tanganjika	782	32.900	1.435	18.940	*Lake Tanganyika*
Bajkalsko jezero	455	30.500	1.741	23.000	*Lake Baikal*
Veliko medvjeđe Jezero	103	31.790	319	1.010	*Great Bear Lake*
Veliko ropsko jezero	119	28.440	140	1.070	*Great Slave Lake*
Jezero Njasa	464	22.490	706	8.400	*Lake Nyasa*

40-7 NAJVEĆA UMJETNA JEZERA
LARGEST ARTIFICIAL LAKES

Umjetna jezera	**Država** *Country*		**Površina, km²** *Surface area, km²*	**Obim/Obujam, km³** *Volume, km³*	**Rijeka** *River*		*Artificial lakes*
Jezero Volta	Gana	*Ganna*	8.500	148	Volta	*Volta*	*Lake Volta*
Kujbiševsko jezero	Rusija	*Russia*	6.150	57	Volga	*Volga*	*Kuybishevsk Reservoir*
Jezero Smallwood	Kanada	*Canada*	5.700	28	Churchill	*Churchill*	*Smallwood reservoir*
Jezero Zaisan	Kazahstan	*Kazahstan*	5.510	53	Crni Irtiš	*Black Irtysh*	*Lake Zaisan*
(Buktarminsko jezero)							*(Bukhtarminsk Reservoir)*
Bratsko jezero	Rusija	*Russia*	5.480	169	Angara	*Angara*	*Bratsk Reservoir*
Jezero Kariba	Zambija/Zimbabve	*ZambiaZimbambwe*	5.400	160	Zambezi	*Zambezi*	*Lake Kariba*
Jezero Naser	Egipat/Sudan	*Egypt/Sudan*	5.250	132	Nil	*Nile*	*Lake Nasser*
Ribinsko jezero	Rusija	*Russia*	4.550	25	Volga	*Volga*	*Rybinsk Reservoir*
Jezero Guri	Venecuela	*Venezuela*	4250	136	Caroni	*Caroni*	*Guri Reservoir*
Volgogradsko jezero	Rusija	*Russia*	3.120	31	Volga	*Volga*	*Volgograd Reservoir*

40-8 NAJVEĆE PUSTINJE
LARGEST DESERTS

Pustinje	Kontinent	Površina, km² *Surface area, km²*	*Deserts*	*Continent*
Sahara	Afrika	9.065.500	*Sahara*	*Africa*
Arapska pustinja	Azija	1.300.000	*Arabian Deserts*	*Asia*
Australska pustinja	Australija	1.061.000	*Australian Deserts*	*Australia*
Gobi	Azija	1.040.000	*Gobi*	*Asia*
Kalahari	Afrika	580.000	*Kalahari*	*Africa*
Karakum	Azija	350.000	*Karakum*	*Asia*
Takla Makan	Azija	324.000	*Taklamakan*	*Asia*
Namib	Afrika	270.000	*Namib*	*Africa*
Kizikum	Azija	228.000	*Kizikum*	*Asia*
Tar	Azija	192.000	*Thar*	*Asia*

40-9 NAJVEĆE DRŽAVE SVIJETA
LARGEST COUNTRIES OF THE WORLD

Države	Površina, km² *Surface area, km²*	% površine kopna na Zemlji *% of total Earth land area*	Broj stanovnika 2009. *Population 2009*		*Countries*
			procjena sredinom godine, 000 *Mid-year estimate, 000*	na km² *per km²*	
Rusija	17.098.242	11,5	140.041	8	*Russia*
Kanada	9.970.610	6,7	33.487	3	*Canada*
SAD	9.629.091	6,5	307.212	32	*USA*
Kina[1)]	9.596.961	6,4	1.338.613	139	*China [1)]*
Brazil	8.514.877	5,7	198.739	23	*Brazil*
Australija	7.741.220	5,2	21.263	3	*Australia*
Indija	3.287.263	2,2	1.156.898	352	*India*
Argentina	2.780.400	1,9	40.914	15	*Argentina*
Kazahstan	2.724.000	1,8	15.399	6	*Kazakhstan*
Sudan	2.505.813	1,7	41.088	16	*Sudan*

Izvor/Source: Statistical Abstract of the United States 2009

40-10 POVRŠINA, STANOVNIŠTVO I GUSTOĆA NASELJENOSTI
AREA, POPULATION AND POPULATION DENSITY

	Površina, km2 *Surface area, km2*	**Stanovništvo, procjena sredinom godine, 000** *Mid-year population estimate, 000*	**Stanovništvo na km2** *Population per km2*	
		2010	**2010**	
Evropa/Europa				***Europe***
Albanija	28.748	2.987	104	*Albania*
Andora	468	85	182	*Andora*
Austrija	83.858	8.214	98	*Austria*
Belgija	30.528	10.423	341	*Belgium*
Bjelorusija	207.600	9.613	46	*Belarus*
Bosna i Hercegovina	51.197	4.622	90	*Bosnia & Herzegovina*
Bugarska	110.912	7.149	64	*Bulgaria*
Crna Gora	13.812	667	48	*Montenegro*
Češka republika	78.866	10.202	129	*Czech Republic*
Danska	43.094	5.516	128	*Denmark*
Estonija	45.100	1.291	29	*Estonia*
Farski otoci	1.399	49	35	*Faroe Islands*
Finska	338.145	5.255	16	*Finland*
Francuska	551.500	64.768	117	*France*
Gibraltar	7	29	4.143	*Gibraltar*
Grčka	131.957	10.750	81	*Greece*
Holandija	41.528	16.783	404	*Netherlands*
Hrvatska	56.538	4.487	79	*Croatia*
Irska	70.273	4.623	66	*Ireland*
Island	103.000	309	3	*Iceland*
Italija	301.318	58.091	193	*Italy*
Kipar	9.251	1.103	119	*Cyprus*
Kosovo	10.887	1.815	167	*Kosovo*
Letonija	64.600	2.218	34	*Latvia*
Lihtenštajn	160	35	219	*Liechtenstein*
Litvanija	65.300	3.545	54	*Lithuania*
Luksemburg	2.586	498	193	*Luxembourg*
Mađarska	93.032	9.992	107	*Hungary*
Makedonija	25.713	2.072	81	*Macedonia*
Malta	316	407	1.288	*Malta*
Moldavija	33.851	4.317	128	*Moldova*
Monako	1	31	31.000	*Monaco*
Norveška	385.155	4.676	12	*Norway*
Njemačka	357.022	82.283	230	*Germany*
Poljska	312.685	38.464	123	*Poland*
Portugal	91.982	10.736	117	*Portugal*
Rumunija	238.391	21.959	92	*Romania*
Rusija	17.098.242	139.390	8	*Russia*
San Marino	61	31	508	*San Marino*
Slovačka	49.033	5.470	112	*Slovakia*
Slovenija	20.256	2.003	99	*Slovenia*
Srbija	77.474	7.345	95	*Serbia*
Švedska	449.964	9.074	20	*Sweden*
Švicarska	41.284	7.623	185	*Switzerland*
Španija	505.992	46.506	92	*Spain*
Ukraina	603.700	45.416	75	*Ukraine*
Velika Britanija	242.900	62.348	257	*United Kingdam*

40-10 POVRŠINA, STANOVNIŠTVO I GUSTOĆA NASELJENOSTI (nastavak)
AREA, POPULATION AND POPULATION DENSITY (continued)

	Površina, km2 *Surface area, km2*	**Stanovništvo, procjena sredinom godine, 000** *Mid-year population estimate, 000*	**Stanovništvo na km2** *Population per km2*	
		2010	**2010**	
Afrika				***Africa***
Alžir	2.381.741	34.586	15	*Algeria*
Angola	1.246.700	13.068	10	*Angola*
Benin	112.622	9.056	80	*Benin*
Bocvana	581.730	2.029	3	*Botswana*
Burkina Faso	274.000	16.242	59	*Burkina Faso*
Burundi	27.834	9.863	354	*Burundi*
Centralna Afrička republika	622.984	4.845	8	*Central African Republic*
Čad	1.284.000	10.543	8	*Chad*
Džibuti	23.200	741	32	*Djibouti*
Egipat	1.001.449	80.472	80	*Egypt*
Ekvatorijalan Gvineja	28.051	651	23	*Equatorial Guinea*
Eritreja	117.600	5.793	49	*Eritrea*
Etiopija	1.104.300	88.013	80	*Ethiopia*
Gabon	267.668	1.545	6	*Gabon*
Gambia	11.295	1.824	161	*Gambia*
Gana	238.533	24.340	102	*Ghana*
Gvineja	245.857	10.324	42	*Guinea*
Gvineja Bisao	36.125	1.565	43	*Guinea-Bissau*
JAR	1.221.037	49.109	40	*South Africa*
Kamerun	475.442	19.294	41	*Cameroon*
Kap Verde	4.033	509	126	*Cape Verde*
Kenija	580.367	40.047	69	*Kenya*
Komoro otoci	2.235	773	346	*Comoros*
Kongo (Brazzaville)	342.000	4.126	12	*Congo (Brazzaville)*
Kongo (Kinshasa)	2.344.858	70.916	30	*Congo (Kinshasa)*
Lesoto	30.355	1.920	63	*Lesotho*
Liberija	111.369	3.685	33	*Liberia*
Libijska Arapska Džamahirija	1.759.540	6.461	4	*Libyan Arab Jamahiriya*
Madagaskar	587.041	21.282	36	*Madagascar*
Malavi	118.484	15.448	130	*Malawi*
Mali	1.240.192	13.796	11	*Mali*
Maroko	446.550	31.627	71	*Marocco*
Mauricius	2.040	1.294	634	*Mauritius*
Mauritanija	1.025.520	3.205	3	*Mauritania*
Mayotte	374	231	618	*Mayotte*
Mozambik	801.590	22.061	28	*Mozambique*
Namibija	824.292	2.128	3	*Namibia*
Niger	1.267.000	15.878	13	*Niger*
Nigerija	923.768	152.217	165	*Nigeria*
Obala Slonovače	322.463	21.059	65	*Cote d'Ivoire*
Ruanda	26.338	11.056	420	*Rwanda*
Sao Tomé i Principe	964	176	183	*Sao Tomé & Principe*
Sejšeli	455	88	193	*Seychelles*
Senegal	196.722	12.323	63	*Senegal*
Siera Leone	71.740	5.246	73	*Sierra Leone*
Somalija	637.657	10.112	16	*Somalia*
Sudan	2.505.813	43.940	18	*Sudan*
Svazilend	17.364	1.354	78	*Swaziland*

40-10 POVRŠINA, STANOVNIŠTVO I GUSTOĆA NASELJENOSTI (nastavak)
AREA, POPULATION AND POPULATION DENSITY (continued)

	Površina, km2 *Surface area, km2*	**Stanovništvo, procjena sredinom godine, 000** *Mid-year population estimate, 000*	**Stanovništvo na km2** *Population per km2*	
		2010	**2010**	
Sveta Helena	122	8	66	*Saint Helena*
Tanzanija	945.087	41.893	44	*Tanzania*
Togo	56.785	6.587	116	*Togo*
Tunis	163.610	10.589	65	*Tunisia*
Uganda	241.038	33.399	139	*Uganda*
Zambija	752.618	13.460	18	*Zambia*
Zimbabve	390.757	11.652	30	*Zimbabwe*
Azija				***Asia***
Afganistan	652.090	29.121	45	*Afghanistan*
Armenija	29.800	2.967	100	*Armenia*
Azerbejdžan	86.600	8.304	96	*Azerbaijan*
Bahrein	694	738	1.063	*Bahrain*
Bangladeš	143.998	156.118	1.084	*Bangladesh*
Brunei Darussalam	5.765	395	69	*Brunei Darussalam*
Butan	47.000	700	15	*Bhutan*
Filipini	300.000	99.900	333	*Philippines*
Gruzija	69.700	4.601	66	*Georgia*
Hongkong	1.099	7.090	6.451	*Hong Kong*
Indija	3.287.263	1.173.108	357	*India*
Indonezija	1.904.569	242.968	128	*Indonesija*
Irak	438.317	29.672	68	*Iraq*
Iran, Islamska Republika	1.648.195	76.923	47	*Iran, Islamic Republic of*
Izrael	22.145	7.354	332	*Israel*
Japan	377.873	126.804	336	*Japan*
Jemen	527.968	23.495	45	*Yemen*
Jordan	89.342	6.407	72	*Jordan*
Kambodža	181.035	14.454	80	*Cambodia*
Katar	11000	841	76	*Qatar*
Kazahstan	2.724.900	15.460	6	*Kazakhstan*
Kina1)	9.640.821	1.330.141	138	*China1)*
Kirgistan	199.900	5.509	28	*Kyrgyzstan*
Koreja, Demokratska republika	120.538	22.757	189	*Korea, Democratic Republic*
Koreja, Republika	99.538	48.636	489	*Korea, Republic of*
Kuvajt	17.818	2.789	157	*Kuwait*
Laos	236.800	6.368	27	*Lao*
Libanon	10.400	4.125	397	*Lebanon*
Makao	26	568	21.846	*Macau*
Maldivi	298	396	1.329	*Maldives*
Malezija	329.847	28.275	86	*Malaysia*
Mongolija	1.564.116	3.087	2	*Mongolia*
Myanmar	676.578	53.414	79	*Myanmar*
Nepal	147.181	28.952	197	*Nepal*
Oman	309.500	2.968	10	*Oman*
Pakistan	796.095	184.405	232	*Pakistan*
Saudijska Arabija	2.149.690	25.732	12	*Saudi Arabia*
Singapur	683	4.701	6.883	*Singapore*
Sirija	185.180	22.198	120	*Syria*
Sri Lanka	65.610	21.514	328	*Sri Lanka*

40-10 POVRŠINA, STANOVNIŠTVO I GUSTOĆA NASELJENOSTI (nastavak)
AREA, POPULATION AND POPULATION DENSITY (continued)

	Površina, km2 *Surface area, km2*	**Stanovništvo, procjena sredinom godine, 000** *Mid-year population estimate, 000*	**Stanovništvo na km2** *Population per km2*	
		2010	**2010**	
Tadžikistan	143.100	7.487	52	*Tajikistan*
Tailand	513.115	67.090	131	*Thailand*
Taiwan1)	36.188	23.025	636	*Taiwan1)*
Timor - Leste	14.874	1.155	78	*Timor - Leste*
Turkmenistan	488.100	4.941	10	*Turkmenistan*
Turska	783.562	77.804	99	*Turskey*
Ujedinjeni Arapski Emirati	83.600	4.976	60	*United Arab Emirates*
Uzbekistan	447.400	27.866	62	*Uzbekistan*
Vietnam	331.689	89.571	270	*Viet-Nam*
Amerika				***America***
Američka djevičanska ostrva	347	110	317	*Virgin Islands (US)*
Anguilla	91	15	165	*Anguilla*
Antigua i Barbuda	442	87	197	*Antigua and Barbuda*
Argentina	2.780.400	41.343	15	*Argentina*
Aruba	180	105	583	*Aruba*
Bahami	13.878	310	22	*Bahamas*
Barbados	430	286	665	*Barbados*
Belize	22.966	315	14	*Belize*
Bermudi	53	68	1.283	*Bermuda*
Bolivija	1.098.581	9.947	9	*Bolivia*
Brazil	8.514.877	201.103	24	*Brazil*
Britanska djevičanska ostrva	151	25	166	*Virgin Islands, British*
Čile	756.096	16.746	22	*Chile*
Dominika	751	73	97	*Dominica*
Dominikanska Republika	48.671	9.824	202	*Dominican Republic*
Ekvador	283.561	14.791	52	*Ecuador*
El Salvador	21.041	6.052	288	*El Salvador*
Grenada	344	108	314	*Grenada*
Grenland	2.175.600	58	0	*Greenland*
Gvajana	214.969	748	3	*Guyana*
Gvatemala	108.889	13.550	124	*Guatemala*
Haiti	27.750	9.649	348	*Haiti*
Holandski Antili	800	229	286	*Netherlands Antilles*
Honduras	112.088	7.989	71	*Honduras*
Jamajka	10.991	2.847	259	*Jamaica*
Kaimanski otoci	264	50	189	*Cayman Islands*
Kanada	9.970.610	33.760	3	*Canada*
Kolumbija	1.138.914	44.205	39	*Colombia*
Kosta Rika	51.100	4.516	88	*Costa Rica*
Kuba	110.861	11.477	104	*Cuba*
Meksiko	1.958.201	112.469	57	*Mexico*
Monserat	102	5	49	*Monserrat*
Nikaragva	130.000	5.996	46	*Nicaragua*
Panama	75.517	3.411	45	*Panama*
Paragvaj	406.752	6.376	16	*Paraguay*
Peru	1.285.216	29.907	23	*Peru*
Porto Riko	8.875	3.979	448	*Puerto Rico*
SAD	9.629.091	310.233	32	*United States*

40-10 POVRŠINA, STANOVNIŠTVO I GUSTOĆA NASELJENOSTI (nastavak)
AREA, POPULATION AND POPULATION DENSITY (continued)

	Površina, km2 *Surface area, km2*	**Stanovništvo, procjena sredinom godine, 000** *Mid-year population estimate, 000*	**Stanovništvo na km2** *Population per km2*	
		2010	**2010**	
St. Kitts i Nevis	261	50	192	*St. Kitts and Nevis*
St. Lucia	539	161	299	*St. Lucia*
St. Pierre i Miquelon	242	6	25	*St. Pierre & Miquelon*
St. Vincent i Grenadini	388	104	268	*St. Vincent and the Grenadines*
Surinam	163.820	487	3	*Suriname*
Trinidad i Tobago	5.130	1.229	240	*Trinidad and Tobago*
Turks i Caicos otoci	417	24	58	*Turks&Caicos Islands*
Urugvaj	175.016	3.510	20	*Uruguay*
Venecuela	912.050	27.223	30	*Venezuela*
Okeanija				***Oceania***
Američka Samoa	199	66	332	*American Samoa*
Australija	7.741.220	21.516	3	*Australia*
Fidži	18.274	876	48	*Fiji*
Francuska Polinezija	4.000	291	73	*French Polynesia*
Guam	549	181	330	*Guam*
Kiribati	726	99	136	*Kiribati*
Kukovi otoci	236	11	47	*Cook Islands*
Marianski otoci, sjeverni	464	48	103	*Northern Mariana Islands*
Maršalovi otoci	181	66	365	*Marshall Islands*
Mikronezija, Federalne države	702	107	152	*Micronesia, Federated States of*
Nauru	21	9	429	*Nauru*
Nova kaledonija	18.575	252	14	*New Caledonia*
Novi Zeland	270.534	4.252	16	*New Zealand*
Palau	459	21	46	*Palau*
Papua-Nova Gvineja	462.840	6.065	13	*Papua New Guinea*
Samoa	2.831	192	68	*Samoa*
Solomonski otoci	28.896	559	19	*Solomon Islands*
Tonga	747	123	165	*Tonga*
Tuvalu	26	10	385	*Tuvalu*
Vanuatu	12.189	222	18	*Vanuatu*
Wallis i Futuna	200	15	75	*Wallis and Futuna*

1) Od 01. januara 1979. Vlada SAD priznaje republiku Kinu kao jedini legalnu državu a Taiwan je dio Kine.
1) With the establishment of diplomatic relations with China on January 1, 1979, the U.S. Government recognized the People,s Republic of China as the sole legal government of China and acknowledged the Chinese position that there is only one China and that Taiwan is part of China.

Izvor/Source: U.S. Census Bureau, International Data Base, accessed June 2010

40-11 ROĐENI, UMRLI I OČEKIVANO SREDNJE TRAJANJE ŽIVOTA, 2010.
BIRTHS, DEATHS, AND LIFE EXPECTANCY, BY COUNTRY OR AREA, 2010

	Stopa nataliteta[1)] *Crude birth rate [1)]*	**Stopa mortaliteta[2)]** *Crude death rate [2)]*	**Očekivano srednje trajanje života (godine)** *Expectation of life and birth (years)*	**Stopa smrtnosti dojenčadi[3)]** *Infant mortality rate [3)]*	**Ukupna stopa fertiliteta po ženi** *Total fertility rate per woman*	
Evropa/Europa						***Europe***
Albanija	11,9	6,0	77,2	15,1	1,47	*Albania*
Andora	10,0	6,2	82,4	3,8	1,34	*Andorra*
Austrija	8,7	10,1	79,7	4,4	1,39	*Austria*
Belgija	10,1	10,5	79,4	4,4	1,65	*Belgium*
Bjelorusija	9,8	13,8	70,9	6,3	1,25	*Belarus*
Bosna i Hercegovina	8,9	8,7	78,7	8,9	1,26	*Bosnia&Herzegovina*
Bugarska	9,4	14,3	73,4	17,3	1,41	*Bulgaria*
Crna Gora	11,1	8,8	77,6	9,8	1,49	*Montenegro*
Češka republika	8,8	10,8	77,0	3,8	1,25	*Czech Republic*
Danska	10,4	10,2	78,5	4,3	1,74	*Denmark*
Estonija	10,4	13,5	73,1	7,2	1,43	*Estonia*
Farski otoci	12,9	8,7	79,6	6,2	2,43	*Faroe Islands*
Finska	10,4	10,2	79,1	3,5	1,73	*Finland*
Francuska	12,4	8,7	81,1	3,3	1,97	*France*
Gibraltar	14,2	8,2	78,5	6,8	1,96	*Gibraltar*
Grčka	9,3	10,6	79,8	5,1	1,37	*Greece*
Holandija	10,3	8,8	79,6	4,7	1,66	*Netherlands*
Hrvatska	9,6	11,8	75,6	6,3	1,43	*Croatia*
Irska	16,4	6,3	80,1	3,9	2,03	*Ireland*
Island	13,4	6,9	80,8	3,2	1,90	*Iceland*
Italija	8,0	10,8	80,3	5,4	1,32	*Italy*
Kipar	11,4	6,4	77,7	9,6	1,45	*Cyprus*
Kosovo	18,5	7,1	69,9	43,9	2,29	*Kosovo*
Letonija	9,9	13,6	72,4	8,6	1,31	*Latvia*
Lihtenštajn	9,7	7,5	80,2	4,2	1,53	*Liechtenstein*
Litvanija	9,2	11,3	75,1	6,4	1,24	*Lithuania*
Luksemburg	11,7	8,5	79,5	4,5	1,78	*Luxembourg*
Mađarska	9,7	12,7	74,6	5,4	1,39	*Hungary*
Makedonija	11,9	8,9	74,9	8,8	1,58	*Macedonia*
Malta	10,4	8,5	79,6	3,7	1,52	*Malta*
Moldavija	11,2	10,8	71,1	12,8	1,28	*Moldova*
Monako	7,0	8,0	89,8	1,8	1,50	*Monaco*
Norveška	10,9	9,3	80,1	3,6	1,77	*Norway*
Njemačka	8,2	11,0	79,4	4,0	1,42	*Germany*
Poljska	10,0	10,1	75,9	6,7	1,29	*Poland*
Portugal	10,1	10,7	78,4	4,7	1,50	*Portugal*
Rumunija	9,6	11,8	73,7	11,3	1,27	*Romania*
Rusija	11,1	16,0	66,2	10,3	1,41	*Russia*
San Marino	9,2	7,8	83,0	4,8	1,46	*San Marino*
Slovačka	10,6	9,6	75,6	6,7	1,36	*Slovakia*
Slovenija	8,9	10,7	77,1	4,2	1,29	*Slovenia*
Srbija	9,2	13,9	74,1	6,7	1,39	*Serbia*
Svedska	10,1	10,2	81,0	2,7	1,67	*Sweden*
Svicarska	9,6	8,7	81,0	4,1	1,46	*Switzerland*
Španija	10,9	8,7	81,1	3,4	1,47	*Spain*
Ukraina	9,6	15,7	68,5	8,7	1,27	*Ukraine*
Velika Britanija	12,3	9,3	79,9	4,7	1,92	*United Kingdam*
Afrika						***Africa***
Alžir	16,7	4,7	74,3	26,8	1,76	*Algeria*

40-11 ROĐENI, UMRLI I OČEKIVANO SREDNJE TRAJANJE ŽIVOTA, 2010. (nastavak)
BIRTHS, DEATHS, AND LIFE EXPECTANCY, BY COUNTRY OR AREA, 2010 (continued)

	Stopa nataliteta[1)] *Crude birth rate [1)]*	**Stopa mortaliteta[2)]** *Crude death rate [2)]*	**Očekivano srednje trajanje života (godine)** *Expectation of life and birth (years)*	**Stopa smrtnosti dojenčadi[3)]** *Infant mortality rate [3)]*	**Ukupna stopa fertiliteta po ženi** *Total fertility rate per woman*	
Angola	43,3	23,7	38,5	178,1	6,05	*Angola*
Benin	38,7	9,2	59,4	63,1	5,40	*Benin*
Bocvana	22,5	9,0	60,9	11,8	2,54	*Botswana*
Burkina Faso	44,0	13,0	53,3	83,0	6,21	*Burkina Faso*
Burundi	41,4	9,9	58,3	63,4	6,25	*Burundi*
Cen. Afrička republika	36,8	15,3	49,7	101,6	4,68	*Central African Republic*
Čad	40,1	15,8	48,0	97,1	5,18	*Chad*
Džibuti	25,6	8,4	60,7	56,7	2,79	*Djibouti*
Egipat	25	4,9	72,4	26,2	3,01	*Egypt*
Ekvatorijalan Gvineja	36,0	9,3	62,0	79,5	5,00	*Equatorial Guinea*
Eritreja	33,5	8,3	62,2	42,3	4,60	*Eritrea*
Etiopija	43,3	11,3	55,8	79,0	6,07	*Ethiopia*
Gabon	35,4	12,9	52,8	50,9	4,62	*Gabon*
Gambia	37,3	12,0	54,1	67,5	4,96	*Gambia*
Gana	28,1	8,9	60,6	49,9	3,57	*Ghana*
Gvineja	37,2	10,7	57,6	63,1	5,15	*Guinea*
Gvineja Bisao	35,6	15,5	48,3	98,1	4,58	*Guinea-Bissau*
JAR	19,6	17,0	49,2	43,8	2,33	*South Africa*
Kamerun	33,6	12,0	54,0	62,2	4,25	*Cameroon*
Kap Verde	21,7	6,4	70,4	27,9	2,54	*Cape Verde*
Kenija	35,1	9,3	58,8	53,5	4,38	*Kenya*
Komoro otoci	34,7	7,4	63,8	64,6	4,78	*Comoros*
Kongo (Brazzaville)[4)]	41,0	11,8	54,5	77,9	5,77	*Congo (Brazzaville) [4)]*
Kongo (Kinshasa)[4)]	42,3	11,4	54,7	79,4	6,11	*Congo (Kinshasa) [4)]*
Lesoto	27,2	15,7	50,7	56,4	3,00	*Lesotho*
Liberija	38,1	10,9	56,6	76,4	5,24	*Liberia*
Libija	24,6	3,4	77,5	20,9	3,01	*Libya*
Madagaskar	37,9	8,0	63,3	52,8	5,09	*Madagascar*
Malavi	41,3	13,7	50,9	83,5	5,51	*Malawi*
Mali	46,1	14,6	52,2	113,7	6,54	*Mali*
Maroko	19,4	4,7	75,7	28,6	2,23	*Morocco*
Mauricius	14,2	6,6	74,3	11,9	1,80	*Mauritius*
Mauritanija	33,7	9,0	60,8	61,9	4,37	*Mauritania*
Mayotte	38,8	7,1	63,3	54,8	5,40	*Mayotte*
Mozambik	37,8	19,8	41,4	103,8	5,13	*Mozambique*
Namibija	21,8	13,0	52,0	45,5	2,57	*Namibia*
Niger	51,1	14,5	53,0	114,5	7,68	*Niger*
Nigerija	36,1	16,3	47,2	93,0	4,82	*Nigeria*
Obala Slonovače	31,5	10,4	56,2	66,4	4,01	*Cote d'Ivoire*
Ruanda	37,3	10,2	57,5	65,6	4,99	*Rwanda*
Sao Tomé i Principe	39,1	8,5	62,7	54,6	5,21	*Sao Tomé & Principe*
Sejšeli	15,5	6,9	73,3	12,0	1,92	*Seychelles*
Senegal	37,3	9,5	59,4	57,7	4,86	*Senegal*
Siera Leone	38,8	12,0	55,7	80,2	4,97	*Sierra Leone*
Somalija	43,3	15,2	50,0	107,4	6,44	*Somalia*
Sudan	36,6	11,7	54,2	72,4	4,93	*Sudan*
Svazilend	27,1	15,0	48,0	66,7	3,19	*Swaziland*
Sveta Helena	11,0	6,9	78,6	17,0	1,56	*Saint Helena*
Tanzanija	33,4	12,3	52,5	68,1	4,31	*Tanzania*

40-11 ROĐENI, UMRLI I OČEKIVANO SREDNJE TRAJANJE ŽIVOTA, 2010. (nastavak)
BIRTHS, DEATHS, AND LIFE EXPECTANCY, BY COUNTRY OR AREA, 2010 (continued)

	Stopa nataliteta[1)] *Crude birth rate[1)]*	**Stopa mortaliteta[2)]** *Crude death rate[2)]*	**Očekivano srednje trajanje života (godine)** *Expectation of life and birth (years)*	**Stopa smrtnosti dojenčadi[3)]** *Infant mortality rate[3)]*	**Ukupna stopa fertiliteta po ženi** *Total fertility rate per woman*	
Togo	35,9	8,2	62,3	53,2	4,74	*Togo*
Tunis	15,3	5,2	76,0	21,8	1,71	*Tunisia*
Uganda	47,6	11,9	53,0	63,7	6,73	*Uganda*
Zambija	44,6	12,8	52,0	68,4	6,10	*Zambia*
Zimbabve	31,6	14,9	47,6	30,9	3,70	*Zimbabwe*
Azija						***Asia***
Afganistan	38,1	17,7	44,7	151,5	5,50	*Afghanistan*
Armenija	12,7	8,4	73,0	19,5	1,36	*Armenia*
Azerbejdžan	17,8	8,3	67,0	52,8	2,03	*Azerbaijan*
Bahrein	16,8	4,4	75,4	14,8	2,47	*Bahrain*
Bangladeš	23,4	5,8	69,4	52,5	2,65	*Bangladesh*
Brunei	18,0	3,3	76,0	11,9	1,88	*Brunei*
Burma	19,5	8,2	64,5	50,8	2,28	*Burma*
Butan	19,6	7,3	66,7	46,9	2,29	*Bhutan*
Filipini	25,7	5,1	71,4	19,9	3,23	*Philippines*
Gruzija	10,7	9,8	76,9	15,7	1,44	*Georgia*
Hongkong	7,5	6,9	82,0	2,9	1,04	*Hong Kong*
Indija	21,3	7,5	66,5	49,1	2,65	*India*
Indonezija	18,5	6,3	71,1	28,9	2,28	*Indonesija*
Irak	29,4	4,9	70,3	43,2	3,76	*Iraq*
Iran	18,5	5,9	69,8	43,5	1,89	*Iran*
Izrael	19,5	5,5	80,9	4,2	2,72	*Israel*
Japan	7,4	9,8	82,2	2,8	1,20	*Japan*
Jemen	34,4	7,2	63,4	56,8	4,81	*Yemen*
Jordan	27,1	2,7	79,9	17,0	3,42	*Jordan*
Kambodža	25,6	8,2	62,3	56,9	2,90	*Cambodia*
Katar	15,5	2,4	75,5	12,2	2,44	*Qatar*
Kazahstan	16,7	9,4	68,2	24,9	1,87	*Kazakhstan*
Kina[5)]	12,2	6,9	74,5	16,5	1,54	*China[5)]*
Kirgistan	23,6	6,9	69,7	30,3	2,64	*Kyrgyzstan*
Koreja, Sjeverna	14,6	10,6	64,1	50,2	1,94	*Korea, North*
Koreja, Južna	8,7	6,2	78,8	4,2	1,22	*Korea, South*
Kuvajt	21,6	2,3	77,9	8,8	2,70	*Kuwait*
Laos	26,6	8,3	62,0	61,2	3,22	*Laos*
Libanon	15,1	6,5	74,8	16,4	1,78	*Lebanon*
Makao	9,0	3,6	84,4	3,2	0,91	*Macau*
Maldivi	14,5	3,7	74,2	28,5	1,83	*Maldives*
Malezija	21,4	4,9	73,6	15,5	2,70	*Malaysia*
Mongolija	21,0	6,1	68,0	38,6	2,22	*Mongolia*
Nepal	22,4	6,9	65,8	46,0	2,53	*Nepal*
Oman	23,9	3,5	74,0	16,0	2,87	*Oman*
Pakistan	25,3	7,1	65,6	65,3	3,28	*Pakistan*
Pojas Gaze[6)]	36,3	3,4	73,7	17,7	4,90	*Gaza Strip6)*
Saudijska Arabija	19,4	3,3	73,9	16,7	2,35	*Saudi Arabia*
Singapur	8,7	4,8	82,1	2,3	1,10	*Singapore*
Sirija	24,4	3,7	74,5	16,1	3,02	*Syria*
Sri Lanka	15,9	6,2	75,3	18,1	1,96	*Sri Lanka*
Tadžikistan	26,5	6,7	65,7	39,8	2,94	*Tajikistan*
Tailand	13,0	6,5	75,0	16,7	1,65	*Thailand*

40-11 ROĐENI, UMRLI I OČEKIVANO SREDNJE TRAJANJE ŽIVOTA, 2010. (nastavak)
BIRTHS, DEATHS, AND LIFE EXPECTANCY, BY COUNTRY OR AREA, 2010 (continued)

	Stopa nataliteta[1)] *Crude birth rate [1)]*	**Stopa mortaliteta[2)]** *Crude death rate [2)]*	**Očekivano srednje trajanje života (godine)** *Expectation of life and birth (years)*	**Stopa smrtnosti dojenčadi[3)]** *Infant mortality rate [3)]*	**Ukupna stopa fertiliteta po ženi** *Total fertility rate per woman*	
Taiwan[5)]	9,0	6,9	78,2	5,3	1,15	*Taiwan [5)]*
Timor - Leste	25,9	5,9	67,6	39,3	3,20	*Timor - Leste*
Turska	18,3	6,1	72,2	24,8	2,18	*Turskey*
Turkmenistan	19,6	6,3	68,2	43,8	2,19	*Turkmenistan*
Uzbekistan	17,5	5,3	72,2	22,7	1,92	*Uzbekistan*
Ujedinjeni Arapski Emirati	16,0	2,1	76,3	12,3	2,41	*United Arab Emirates*
Vietnam	17,3	6,0	71,9	21,6	1,93	*Vietnam*
Amerika						***America***
Američka djevičanska ostrva	11,5	7,0	79,2	7,4	1,81	*Virgin Islands (US)*
Anguilla	13,0	4,4	80,8	3,5	1,75	*Anguilla*
Antigua i Barbuda	16,4	5,8	75,3	15,1	2,06	*Antigua and Barbuda*
Argentina	17,8	7,4	76,8	11,1	2,33	*Argentina*
Aruba	12,8	7,8	75,5	13,3	1,85	*Aruba*
Bahami	16,3	6,9	7,1	13,7	2,00	*Bahamas, The*
Barbados	12,4	8,4	74,1	12,1	1,68	*Barbados*
Belize	26,8	5,8	68,2	22,5	3,28	*Belize*
Bermudi	11,5	7,4	80,6	2,5	1,98	*Bermuda*
Bolivija	25,2	7,0	67,2	43,4	3,07	*Bolivia*
Brazil	18,1	6,4	72,3	21,9	2,19	*Brazil*
Britanska djevičanska ostrva	14,5	4,4	77,5	14,1	1,71	*Virgin Islands, British*
Čile	14,5	5,9	77,5	7,5	1,90	*Chile*
Dominika	15,7	8,1	75,8	13,2	2,08	*Dominica*
Dominikanska Republika	19,9	4,3	77,2	23,1	2,47	*Dominican Republic*
Ekvador	20,3	5,0	75,5	20,3	2,46	*Ecuador*
El Salvador	18,1	5,6	73,2	21,0	2,12	*El Salvador*
Grenada	17,2	7,9	72,8	11,8	2,21	*Grenada*
Grenland	14,7	8,1	70,7	10,3	2,16	*Greenland*
Gvajana	17,6	7,2	66,7	37,9	2,40	*Guyana*
Gvatemala	27,4	5,0	70,6	26,9	3,36	*Guatemala*
Haiti	24,9	32,3	29,9	77,3	3,17	*Haiti*
Holandski Antili	14,1	6,5	76,9	8,8	1,97	*Netherlands Antilles*
Honduras	25,6	5,0	70,5	21,0	3,17	*Honduras*
Jamajka	19,5	6,5	73,5	14,9	2,21	*Jamaica*
Kaimanski otoci	12,3	5,0	80,6	6,8	1,88	*Cayman Islands*
Kanada	10,3	7,9	81,3	5,0	1,58	*Canada*
Kolumbija	17,8	5,2	74,3	16,9	2,18	*Colombia*
Kosta Rika	16,7	4,3	77,5	9,7	1,93	*Costa Rica*
Kuba	11,0	7,3	77,6	5,7	1,61	*Cuba*
Meksiko	19,4	4,8	76,3	17,8	2,31	*Mexico*
Monserat	11,7	7,8	72,9	15,8	1,25	*Monserrat*
Nikaragva	22,8	4,3	71,8	24,2	2,51	*Nicaragua*
Panama	19,7	4,6	77,6	12,0	2,48	*Panama*
Paragvaj	17,7	4,6	76,0	23,8	2,16	*Paraguay*
Peru	19,0	6,1	71,0	27,7	2,32	*Peru*
Porto Riko	11,4	7,8	78,8	8,2	1,62	*Puerto Rico*
SAD	13,8	8,4	78,2	6,1	2,06	*United States*
St. Kitts i Nevis	14,2	7,1	74,4	9,9	1,79	*St. Kitts and Nevis*
St. Lucia	14,8	6,9	76,7	13,1	1,82	*St. Lucia*
St. Pierre i Miquelon	8,6	8,4	79,7	7,7	1,54	*St. Pierre & Miquelon*

40-11 ROĐENI, UMRLI I OČEKIVANO SREDNJE TRAJANJE ŽIVOTA, 2010. (nastavak)
BIRTHS, DEATHS, AND LIFE EXPECTANCY, BY COUNTRY OR AREA, 2010 (continued)

	Stopa nataliteta[1)] *Crude birth rate [1)]*	**Stopa mortaliteta[2)]** *Crude death rate [2)]*	**Očekivano srednje trajanje života (godine)** *Expectation of life and birth (years)*	**Stopa smrtnosti dojenčadi[3)]** *Infant mortality rate [3)]*	**Ukupna stopa fertiliteta po ženi** *Total fertility rate per woman*	
St. Vincent i Grenadini	14,9	6,9	73,9	14,7	1,94	*St. Vincent and the Grenadines*
Surinam	16,6	5,5	74,0	18,2	1,97	*Suriname*
Trinidad i Tobago	14,4	8,2	71,1	28,9	1,72	*Trinidad and Tobago*
Turks i Caicos otoci	20,4	4,2	75,6	13,4	2,92	*Turks&Caicos Islands*
Urugvaj	13,7	9,1	76,6	11,0	1,89	*Uruguay*
Venecuela	20,3	5,1	73,8	21,1	2,45	*Venezuela*
Okeanija/Oceanija						*Oceania*
Američka Samoa	23,1	4,1	74,0	9,9	3,22	*American Samoa*
Australija	12,4	6,8	81,7	4,7	1,78	*Australia*
Fidži	21,5	5,9	71,0	11,3	2,65	*Fiji*
Francuska Polinezija	15,7	4,8	76,9	7,4	1,89	*French Polynesia*
Guam	18,1	4,6	78,2	5,9	2,52	*Guam*
Kiribati	23,1	7,5	64,0	40,1	2,86	*Kiribati*
Kukovi otoci	15,7	7,2	74,5	16,3	2,43	*Cook Islands*
Maršalovi otoci	29,9	4,4	71,5	24,6	3,51	*Marshall Islands*
Mikronezija, Federalne države	22,6	4,4	71,2	25,2	2,80	*Micronesia, Federated States of*
Nauru	28,2	6,2	65,0	8,8	3,13	*Nauru*
Nova kaledonija	16,5	5,2	76,6	5,8	2,09	*New Caledonia*
Novi Zeland	13,8	7,1	80,5	4,9	2,09	*New Zealand*
Palau	10,7	7,8	71,5	12,8	1,73	*Palau*
Papua-Nova Gvineja	27,0	6,6	66,0	44,6	3,54	*Papua New Guinea*
Samoa	22,9	5,4	72,1	23,2	3,32	*Samoa*
Solomonski otoci	28,6	4,0	73,9	18,4	3,67	*Solomon Islands*
Sjeverni Marijanski otoci	21,1	3,2	76,9	5,9	2,18	*Northern Mariana Islands*
Tonga	17,8	5,0	71,0	11,3	2,00	*Tonga*
Tuvalu	23,0	9,4	64,4	35,5	3,14	*Tuvalu*
Vanuatu	21,1	7,5	64,3	48,2	2,43	*Vanuatu*
Wallis i Futuna	14,1	4,6	78,8	4,7	1,84	*Wallis and Futuna*

1) Broj rođenih tokom jedne godine na 1000 osoba (stanovništvo sredinom godine).
1) Number of births during 1 year per 1000 persons (based on midyear population).
2) Broj umrlih tokom jedne godine na 1000 osoba (stanovništvo sredinom godine).
2) Number of deaths during 1 year per 1000 persons (based on midyear population).
3) Broj umrle dojenčadi ispod jedne godine na 1000 živorođenih u kalendarskoj godini.
3) Number of deaths of children under 1 year of age per 1000 live births in calendar year.
4) "Kongo" je službeno kratko ime i za Republiku Kongo i Demokratske Republike Kongo.
4) "Congo" is the official short-form name for both the Republic of Congo and the Dempcratic Republic of the Congo.
5) Od 01. januara/siječnja 1979. Vlada SAD priznaje republiku Kinu kao jedini legalnu državu a Taiwan je dio Kine.
5) With the establishment of diplomatic relations with China on January 1, 1979, the U.S. Government recognized the People,s Republic of China as the sole legal government of China and acknowledged the Chinese position that there is only one China and that Taiwan is part of China.
6) Pojas Gaze je okupiran od strane Izraela i ima privremeni status "izraelskio/palestinski pregovori". Konačni status još uvijek treba utvrditi.
6) The Gaza Strip is Israeli occupied with interim status subject to Israeli/Palestinian negotiations. The final status is yet to be determined.

Izvor/*Source* : U.S. Census Bureau, International Data Base, accessed June 2010

40-12 DRŽAVE SA NAJVEĆIM BRUTO NACIONALNIM PROIZVODOM PO GLAVI STANOVNIKA[1)]
COUNTRIES WITH THE BIGGEST GROSS DOMESTIC PRODUCT PER CAPITA [1)]

	Rang *Rank*	**BDP per capita, USD** *GDP per capita, USD*	
Luksemburg	1	108.952	*Luxembourg*
Norveška	2	84.144	*Norway*
Katar	3	74.901	*Qatar*
Švicarska	4	67.779	*Switzerland*
Ujedinjeni Arapski Emirati	5	57.884	*United Arab Emirates*
Danska	6	55.986	*Denmark*
Australija	7	55.672	*Australia*
Švedska	8	49.183	*Sweeden*
Holandija	9	46.986	*Netherlands*
SAD	10	46.860	*US*
Kanada	11	46.303	*Canada*
Irska	12	46.298	*Ireland*
Austrija	13	44.988	*Austria*
Finska	14	44.496	*Finland*
Singapur	15	43.117	*Singapore*
Belgija	16	42.845	*Belgium*
Japan	17	42.783	*Japan*
Francuska	18	40.704	*France*
Njemačka	19	40.274	*Germany*
Island	20	39.026	*Iceland*
Kuvajt	21	37.009	*Kuwait*
Velika Britanija	22	36.164	*United Kingdom*
Italija	23	34.059	*Italy*
Novi Zeland	24	32.163	*New Zealand*
Španija	25	30.639	*Spain*
Bosna i Hercegovina	95	4.242	*Bosnia and Herzegovina*

1) Procjena Međunarodnog monetarnog fonda za 2010. godinu
1) The International Monetary Fund estimates for the year 2010
Procjena uključuje 183 zemlje članica MMF-a.
Estimate includes 183 members of the International Monetary Fund .

Izvor: Međunarodni monetarni fond
Source: International Monetary Fund

40-13 DRŽAVE SA NAJVEĆIM BRUTO NACIONALNIM PROIZVODOM (nominalni)[1)]

COUNTRIES WITH THE BIGGEST GROSS DOMESTIC PRODUCT (nominal) [1)]

	Rang *Rank*	**BDP, milioni USD** *GDP, millions of USD*	
SAD	1	14.526.550	*US*
Kina	2	5878257[2)]	*People' s Republic of China*
Japan	3	5.458.797	*Japan*
Njemačka	4	3.286.451	*Germany*
Francuska	5	2.562.742	*France*
Velika Britanija	6	2.250.209	*United Kingdom*
Brazil	7	2.090.314	*Brazil*
Italija	8	2.055.114	*Italy*
Indija	9	1.631.970	*India*
Kanada	10	1.577.040	*Canada*
Rusija	11	1.479.825	*Russia*
Španija	12	1.464.040	*Spain*
Australija	13	1.237.363	*Australia*
Meksiko	14	1.034.308	*Mexico*
Južna Koreja	15	1.014.482	*South Korea*
Holandija	16	780.668	*Netherlands*
Turska	17	735.487	*Turkey*
Indonezija	18	706.752	*Indonesia*
Švicarska	19	527.920	*Switzerland*
Poljska	20	469.401	*Poland*
Belgija	21	467.779	*Belgium*
Švedska	22	458.725	*Sweeden*
Saudijska Arabija	23	448.360	*Saudi Arabia*
Tajvan	24	429.845	*Taiwan*
Norveška	25	412.990	*Norway*
Bosna i Hercegovina	104	16.530	*Bosnia and Herzegovina*

1) Procjena Međunarodnog monetarnog fonda za 2010. godinu
1) The International Monetary Fund estimates for the year 2010
2) Procjena isključuje Tajvan i specijalne administrativne regione Hong Konga i Makao.
2) Figures exclude Taiwan and special administrative regions of Hong Kong and Macau.

Izvor: Međunarodni monetarni fond
Source: International Monetary Fund

40-14 IZVOZ ROBE PO REGIONIMA I ODABRANIM DRŽAVAMA, bilioni US dolara i procenat
WORLD MERCHANDISE EXPORTS BY REGION AND SELECTED COUNTRY, billion dollars and percentage

	Vrijednost *Value*	Godišnja promjena u postotcima *Annual percentage change*				
	2009	**2005-09**	**2007**	**2008**	**2009**	
Svijet	**12.147**	**4**	**16**	**15**	**-23**	***World***
Sjeverna Amerika	**1.602**	**2**	**11**	**11**	**-21**	***North America***
SAD	1.057	4	12	12	-18	*United States*
Kanada	316	-3	8	9	-31	*Canada*
Meksiko	230	2	9	7	-21	*Mexico*
Južna i centralna Amerika[1)]	**461**	**6**	**14**	**21**	**-24**	***South and Central America***
Brazil	153	7	17	23	-23	*Brazil*
Ostale[1)]	308	6	13	20	-24	*Other [1)]*
Evropa/Europa	**4.995**	**3**	**16**	**11**	**-23**	***Europe***
Evropska/Europska unija (27)	4.567	3	16	11	-23	*European Union (27)*
Njemačka	1.121	4	19	9	-22	*Germany*
Francuska	475	1	11	9	-21	*France*
Holandija	499	5	19	16	-22	*Netherlands*
Velika Britanija[2)]	351	-2	-2	5	-24	*United Kingdom [2)]*
Italija	405	2	20	8	-25	*Italy*
Zajednica nezavisnih država (CIS)	**452**	**7**	**21**	**35**	**-36**	***Commonwealth of Independent States (CIS)[2)]***
Ruska Federacija	304	6	17	33	-36	*Russian Federation*
Afrika	**379**	**5**	**18**	**28**	**-32**	***Africa***
Južnoafrička Republika	63	5	20	16	-22	*South Africa*
Ostale zemlje Afrike	317	5	17	31	-33	*Africa less South Africa*
Izvoznice nafte[3)]	204	3	17	34	-40	*Oil exporters [3)]*
Ne izvoznici nafte	113	9	16	23	-17	*Non oil exporters*
Bliski Istok	**691**	**6**	**16**	**33**	**-33**	***Middle East***
Azija	**3.566**	**6**	**16**	**15**	**-18**	***Asia***
Kina	1.202	12	26	17	-16	*China*
Japan	581	-1	10	9	-26	*Japan*
Indija	155	12	23	30	-20	*India*
Novoindustrijalizirana gospodarstva (4)[4)]	853	4	11	10	-17	*Newly industrialized economies (4) [4)]*
Memorandum items:						***Memorandum items:***
Razvoj gospodarstva	4.697	7	17	19	-22	*Developing economies*
MERCOSUR[5)]	217	7	18	24	-22	*MERCOSUR [5)]*
ASEAN[6)]	814	6	12	14	-18	*ASEAN [6)]*
EU (27) ekstra - trgovine	1.525	4	17	13	-21	*EU (27) extra -trade*
Najmanje razvijene zemlje (KTO)	125	11	25	32	-27	*Least Developed Countries (LDCs)*

1) Uključeni Karibi. Za sastav skupine vidi Tehničke bilješke WTO, International Trade Statistics, 2009.
1) Includes Caribbean. For composition of groups see the Technical Notes of WTO, International Trade Statistics, 2009.
2) Na smanjenje godišnje promjene u trgovini u 2007. godini utiču lažne izjave PDV-a. Za dalje informacije pogledati posebne napomene mjesečna saopćenja "UK Trade First Release (www.statistics.gov.uk/StatBase/Product.asp?vink=1119)"
2) The 2007 annual change is affected by a reduction in trade associated with fraudulent VAT declaration. For futher information, refer to the special notes of the monthly UK Trade First Release (www.statistics.gov.uk/StatBase/Product.asp?vink=1119)
3) Algeria, Angola, Cameroon, Chad, Congo, Equatorial Guinea, Gabon, Libya, Nigeria, Sudan.
3) Algeria, Angola, Cameroon, Chad, Congo, Equatorial Guinea, Gabon, Libya, Nigeria, Sudan.
4) Hong Kong, China; Republic of Korea; Singapore i Chinese Taipei.
4) Hong Kong, China; Republic of Korea; Singapore and Chinese Taipei.
5) Zajedničko tržište Južni Konus; Argentina, Brazil, Paraguay, Uruguay
5) Common Market of the Southern Cone; Argentina, Brazil, Paraguay, Uruguay
6) Udruženje Jugoistočne Azije: Brunei, Cambodia, Indonesia, Laos, malaysia, Myanmar, Philippines, Singapore, Thailand, Viet Nam.
6) Association of Southeast Asian Nations: Brunei, Cambodia, Indonesia, Laos, malaysia, Myanmar, Philippines, Singapore, Thailand, Viet Nam.
Izvor: tajništvo WTO
Source: WTO Secretariat

40-15 UVOZ ROBE PO REGIONIMA I ODABRANIM DRŽAVAMA, bilioni US dolara i procenat
WORLD MERCHANDISE IMPORTS BY REGION AND SELECTED COUNTRY, billion dollars and percentage

	Vrijednost *Value*	Godišnja promjena u postotcima *Annual percentage change*				
	2009	**2005-09**	**2007**	**2008**	**2009**	
Svijet	**12.385**	**4**	**15**	**16**	**-24**	***World***
Sjeverna Amerika	**2.177**	**-1**	**6**	**8**	**-25**	***North America***
SAD	1.604	-2	5	7	-26	*United States*
Kanada	330	1	9	7	-21	*Canada*
Meksiko	242	1	10	10	-24	*Mexico*
Južna i centralna Amerika[1)]	**444**	**10**	**25**	**30**	**-25**	***South and Central America***
Brazil	134	15	32	44	-27	*Brazil*
Ostale[1)]	311	9	23	25	-25	*Other [1)]*
Evropa/Europa	**5.142**	**3**	**16**	**12**	**-25**	***Europe***
Evropska/Europska unija (27)	4.714	3	16	12	-25	*European Union (27)*
Njemačka	931	5	16	12	-21	*Germany*
Francuska	551	2	14	14	-22	*France*
Holandija	446	5	18	18	-23	*Netherlands*
Velika Britanija[2)]	480	-2	4	2	-24	*United Kingdom [2)]*
Italija	410	2	16	8	-26	*Italy*
Zajednica nezavisnih država (CIS)	**332**	**11**	**35**	**32**	**-33**	***Commonwealth of Independent States (CIS[)]***
Ruska Federacija[3)]	192	11	36	31	-34	*Russian Federation [3)]*
Afrika	**400**	**12**	**23**	**27**	**-16**	***Africa***
Južnoafrička Republika	72	4	12	12	-28	*South Africa*
	328	14	27	32	-13	*Africa less South Africa*
Izvoznice nafte[4)]	129	16	29	39	-11	*Oil exporters [4)]*
Ne izvoznici nafte	199	13	27	28	-14	*Non oil exporters*
Bliski Istok	**493**	**10**	**25**	**28**	**-18**	***Middle East***
Azija	**3.397**	**6**	**15**	**21**	**-21**	***Asia***
Kina	1.006	11	21	18	-11	*China*
Japan	551	2	7	23	-28	*Japan*
Indija	244	14	29	40	-24	*India*
Novoindustrijalizirana gospodarstva (4[)5)]	834	4	11	17	-24	*Newly industrialized economies (4) [5)]*
Memorandum items:						***Memorandum items:***
Razvoj gospodarstva	4.432	8	19	22	-20	*Developing economies*
MERCOSUR[6)]	186	13	31	41	-28	*MERCOSUR [6)]*
ASEAN[7)]	724	5	13	21	-23	*ASEAN [7)]*
EU (27) ekstra - trgovine	1.672	3	16	17	-27	*EU (27) extra -trade*
Najmanje razvijene zemlje (KTO)	144	13	24	29	-11	*Least Developed Countries (LDCs)*

1) Uključeni Karibi. Za sastav skupine vidi Tehničke bilješke WTO, International Trade Statistics, 2009.
1) Includes Caribbean. For composition of groups see the Technical Notes of WTO, International Trade Statistics, 2009.
2) Na smanjenje godišnje promjene u trgovini u 2007. godini utiču lažne izjave PDV-a. Za dalje informacije pogledati posebne napomene mjesečna saopćenja "UK Trade First Release (www.statistics.gov.uk/StatBase/Product.asp?vink=1119)"
2) The 2007 annual change is affected by a reduction in trade associated with fraudulent VAT declaration. For futher information, refer to the special notes of the monthly UK Trade First Release (www.statistics.gov.uk/StatBase/Product.asp?vink=1119)
3) Uvoz u vrijednosti f.o.b.
3) Imports are valued f.o.b.
4) Algeria, Angola, Cameroon, Chad, Congo, Equatorial Guinea, Gabon, Libya, Nigeria, Sudan.
4) Algeria, Angola, Cameroon, Chad, Congo, Equatorial Guinea, Gabon, Libya, Nigeria, Sudan.
5) Hong Kong, China; Republic of Korea; Singapore i Chinese Taipei.
5) Hong Kong, China; Republic of Korea; Singapore and Chinese Taipei.
6) Zajedničko tržište Južni Konus; Argentina, Brazil, Paraguay, Uruguay
6) Common Market of the Southern Cone; Argentina, Brazil, Paraguay, Uruguay
7) Udruženje Jugoistočne Azije: Brunei, Cambodia, Indonesia, Laos, malaysia, Myanmar, Philippines, Singapore, Thailand, Viet Nam.
7) Association of Southeast Asian Nations: Brunei, Cambodia, Indonesia, Laos, malaysia, Myanmar, Philippines, Singapore, Thailand, Viet Nam.
Izvor: tajništvo WTO/*Source: WTO Secretariat*

IZDANJA FEDERALNOG ZAVODA ZA STATISTIKU

PUBLICATIONS ISSUED BY THE FEDERAL OFFICE OF STATISTICS

IZDANJA FEDERALNOG ZAVODA ZA STATISTIKU	***PUBLICATIONS ISSUED THE FEDERAL OFFICE OF STATISTICS***
STATISTIČKI GODIŠNJAK/LJETOPIS	***STATISTICAL YEARBOOK***
publikovan 1998, 1999, 2000, 2001, 2002, 2003, 2004, 2005, 2006, 2007, 2008, 2009, 2010, 2011	*was published 1998, 1999, 2000, 2001, 2002, 2003, 2004, 2005, 2006, 2007, 2008, 2009, 2010, 2011*
FEDERACIJA BOSNE I HERCEGOVINE U BROJKAMA	***FEDERATION OF BOSNIA AND HERZEGOVINA IN FIGURES***
publikovano 1998, 1999, 2000, 2001, 2002, 2003, 2004, 2005, 2006, 2007, 2008, 2009, 2010, 2011	*was published 1998, 1999, 2000, 2001, 2002, 2003, 2004, 2005, 2006, 2007, 2008, 2009, 2010, 2011*
KANTONI U BROJKAMA	***CANTONS IN FIGURES***
publikovano 1999, 2000, 2001, 2002, 2003, 2004, 2005, 2006, 2007, 2008, 2009, 2010, 2011	*was published 1999, 2000, 2001, 2002, 2003, 2004, 2005, 2006, 2007, 2008, 2009, 2010, 2011*
POPIS STANOVNIŠTVA, DOMAĆINSTAVA, STANOVA I POLJOPRIVREDNIH GAZDINSTAVA 1991.	***CENSUS OF POPULATION, HOUSEHOLDS, DWELLINGS AND AGRICULTURAL FARMS IN 1991.***
Prvi rezultati za Republiku i po općinama (bilten br. 219)	*First rezults for Republic and by municipalities*
Prvi rezultati za stanovništvo, domaćinstava, stanove i poljoprivredna gazdinstva po općinama i naseljenim mjestima (bilten br.220.)	*First rezults for population,konseholds,apartmants and agricultural farms by municipalities and settlements*
Prvi rezultati za stočni fond po naseljenim mjestima (bilten br.221.)	*First rezults for livestock fund by settlements*
Etnička obilježja stanovništva, rezultati za Republiku i po općinama (bilten br.233).	*Etnical features for Republic and by minicipalities 1991.*
Nacionalni sastav stanovništva, rezultati za Republiku, po općinama i naseljenim mjestima (bilten br. 234.)	*National composition of the popultation, results for Republic by municipalities and settlements 1991.*
Građani na privremenom radu i boravku u inozemstvu, rezultati za Republiku po općinama (bilten br. 235.)	*The citizens of R B&H on temporary work and abode in abroad, results for Republic by municipalities*
Porodice u Republici Bosni i Hercegovini, rezultati za Republiku i po općinama. (bilten br. 236.)	*The families in R B&H, results for Republic and by municipalities*
Stanovništvo po naseljenim mjestima (bilten br. 257.)	*Population by settlements*
Doseljeno stanovništvo po oćinama (bilten br. 271.)	*Immigrated population by municipalities*
Domaćinstva po naseljenim mjestima (bilten br. 272.)	*Households by settlements*
STANOVNIŠTVO U REPUBLICI BIH	***POPULATION IN REPUBLIC B&H***
Uporedni pregled rezultata popisa 1971, 1981 i 1991 (bilten br. 265.)	*Population. Compared rewiew 1971, 1981 i 1991*
1- Socijalna zaštita u 1996.	*Social welfare in 1996.*

STATISTIČKI BILTENI		*STATISTICAL BULLETINS*
2-	Više i visoko obrazovanje, školska godina 1996/97.	*Higher and high education, school year 1996/97.*
3-260	Prijavljena, optužena i osuđena punoljetna i maloljetna lica/osobe i privredni prijestupi u Federaciji BiH u 1996.	*Complaints charges brought against adult and minors and commercial infractions in Federation B&H in 1996.*
4-261	Srednje obrazovanjeu Federaciji BiH, kraj školske 1995/96 godine i početak školske 1996/97.	*Secondary education in Federation B&H, end of 1995/96 and beginning 1996/97.*
5-	Rezultati izbora u Federaciji BiH 1996.	*Results elections in Federation B&H 1996.*
6-	Više i visoko obrazovanje, školska godina 1997/98.	*Higeher and high education, school year 1997/98.*
7-264	Prijavljena, optužena i osuđena punoljetna i maloljetna lica/osobe i privredni/gospodarski prijestupi u Federaciji BiH u 1997.	*Complaints, charges brought against adult and minors and commercial infractions in Federation B&H in 1997.*
8-266	Socijalna zaštita/skrb 1997.	*Social welfare in 1997.*
9-267	Srednje obrazovanje u Federaciji Bosne i Hercegovine, kraj 1996/97 godine i početak školske 1997/98	*Secondary education end of 1996/97 and beginning of 1997/98*
10-268	Bruto domaći proizvod i investicije Federacije Bosne i Hercegovine i kantona/županija u 1996. godini.	*Gross domestic product and gross fixed capital formation in Federation of Bosnia and Herzegovina and by cantons for 1996.*
11-269	Osnovno obrazovanje kraj školske 1996/97 godine i početak školske 1997/98 godine	*Primary education and of 1996/97 and beginning of 1997/98*
12-270	Bruto domaći proizvod i investicije Federacije Bosne i Hercegovine i kantona/županija u 1997. godini.	*Gross domestic product and gross fixed capital formation in Federation Bosnia and Herzegovina and by cantons for 1997.*
	Sistematski spisak naseljenih mjesta Bosne i Hercegovine (po entitetima), stanje 09.03.1998. godine	*Systematic list of populated areas of Bosnia and Herzegovina (by entity), the state of 09/03/1998. the*
13	Visoko i više obrazovanje u Federaciji Bosne i Hercegovine 1998/99	*Higher education 1998/99 school year*
14	Zaposlenost, nezaposlenost i plaće u Federaciji Bosne i Hercegovine 1998.	*Employment, unemployment and pay in Federation Bosnia and Herzegovina 1998.*
15	Socijalna zaštita/skrb u Federaciji Bosne i Hercegovine 1998.	*Social welfare in Federation Bosnia and Herzegovina, 1998*
16	Osnovno obrazovanje kraj školske 1997/98 godine i početak školske 1998/99 godine	*Primary education and of 1997/98 and beginning of 1998/99*
17	Srednje obrazovanje u Federaciji Bosne i Hercegovine, kraj 1997/98 i početak 1998/99	*Secondary education end of 1997/98 and beginning of 1998/99*

18	Prijavljene, optužene i osuđene punoljetne i maloljetne osobe i privredni prijestupi u Federaciji BiH u 1998.	*Reported, charged and convictions adultsand juvniles criminal and commercial infractions in Federation of B&H, 1998.*
19	Bruto domaći proizvod i investicije u Federacije BiH i kantonima za 1998. godinu.	*Gross domestic product and gross fixed capital formation in Federation of Bosnia and Herzegovina and by cantons for 1998.*
20	Biljna proizvodnja u Federaciji Bosne i Hercegovine za 1998. godinu	*Plant production in Federation of Bosnia and Herzegovina in 1998*
21	Izbori u Federaciji Bosne i Hercegovine 1998	*Elections in Federation of Bosnia end Herzegovina 1998*
22	Socijalna zaštita/skrb u Federaciji Bosne i Hercegovine 1999	*Social welfare in 1999*
23	Osnovno obrazovanje u Federaciji Bosne i Hercegovine, kraj 1998/1999 i početak1999/00	*Primary education end of 1998/1999 and beginning of 1999/00*
24	Biljna proizvodnja u Federaciji Bosne i Hercegovine u 1999	*Plant production in the Federation of Bosnia and Herzegovina, 1999*
25	Demografska statistika 1998	*Demographics 1998*
26	Demografska statistika 1999	*Demographics 1999*
27	Prijavljene, optužene i osuđene punoljetne i maljoljetne osobe i privredni/gospodarski prijestupi u Federaciji BiH u 1999	*Reported charged and convictions adults and juvniles criminal and commercial infractions in Federation of B&H, 1999*
28	Visoko i više obrazovanje u Federaciji Bosne i Hercegovine u 1999/2000	*Higher education 1999/2000 school year*
29	Zaposlenost, nezaposlenost i plaće u Federaciji Bosne i Hercegovine, 1999	*Employment, unemployment and pay in Federation Bosnia and Herzegovina*
30	Srednje obrazovanje u Federaciji Bosne i Hercegovine, kraj 1998/99 godine i početak 1999/00	*Secondary education end of 1998/99 and beginning of 1999/00*
31	Bruto domaći proizvod i investicije u Federacije Bosne i Hercegovine za 1999. godinu.	*Gross domestic product and gross fixed capital formation in Federation of B&H for 1999.*
32	Osnovno obrazovanje u Federaciji Bosne i Hercegovine kraj 1999/00 i početak 2000/01	*Primary education end of 1999/2000 and beginning of 2000/01*
33	Biljna proizvodnja u Federaciji Bosne i Hercegovine u 2000	*Plant production in the Federation of Bosnia and Herzegovina in 2000*
34	Srednje obrazovanje u Federaciji Bosne i Hercegovine, kraj školske1999/00 godine i početak 2000/01	*Secondary education end of 1999/00 and beginning of 2000/01*
35	Socijalna zaštita/skrb u Federaciji Bosne i Hercegovine 2000	*Social welfare in 2000*
36	Visoko i više obrazovanje u Federaciji Bosne i Hercegovine u 2000/2001	*Higher education 2000/2001 school year*

37	Kultura i umjetnost u Federaciji Bosne i Hercegovine, 2000	*Culture and art in Federation B&H, 2000*
38	Prijavljene, optužene i osuđene punoljetne i maljoljetne osobe i privredni/gospodarski prijestupi u Federaciji BiH u 2000	*Reported, charged and convictions adults and juvniles criminal and commercial infractions in Federation of B&H, 2000*
39	Demografska statistika 2000	*Demographics 2000*
40	Zaposlenost, nezaposlenost i plaće u Federaciji Bosne i Hercegovine , 2000	*Employment, unemployment and pay in Federation Bosnia and Herzegovina, 2000*
41	Bruto domaći proizvod i investicije u Federaciji Bosne i Hercegovine za 2000. godinu	*Gross domestic product and gross fixed capital formation in Federation of B&H for 2000*
42	Kultura i umjetnost u Federaciji Bosne i Hercegovine u 2001	*Culture and art in Federation of Bosnia and Herzegovina, 2001*
43	Prijavljene, optužene i osuđene punoljetne i maloljetne osobe i privredni/gospodarski prijestupi u Federaciji BiH u 2001	*Reported, charged and convictions adults and juvniles criminal and commercial infractions in Federation of B&H, 2001*
44	Osnovno obrazovanje u Federaciji BiH, kraj školske 2000/2001 i početak 2001/20002 godine	*Primary education end of 2000/2001 and beginning of 2001/2002*
45	Visoko i više obrazovanje u Federaciji BiH u	*Higher education 2001/2002 school year*
46	Socijalna zaštita/skrb u Federaciji Bosne i Hercegovine 2001	*Social welfare in 2001*
47	Zaposlenost, nezaposlenost i plaće u Federaciji Bosne i Hercegovine 2001. godine	*Employment, unemployment and pay in Federation of Bosnia and Herzegovine, 2001*
48	Srednje obrazovanje u Federaciji Bosne i Hercegovine, kraj školske 2000/2001 i početak	*Secondary education, and of 2000/2001 and beginning of 2001/2002*
49	Biljna proizvodnja u Federaciji Bosne i Hercegovine u 2001. godini	*Plant production in Federation of Bosnia and Herzegovina in 2001*
50	Demografska statistika 2001	*Demographics, 2001*
51	Bruto domaći proizvod i investicije u Federaciji Bosne i Hercegovine za 2001. godinu	*Gross domestic product and gross fixed capital formation in Federation of B&H for 2001*
	Sistematski spisak naseljenih mjesta Bosne i Hercegovine (po entitetima), stanje 01.07.2002. godine	*Systematic list of populated areas of Bosnia and Herzegovina (by entity), the state of 01/07/2002. the*
52	Biljna proizvodnja u Federaciji Bosne i Hercegovine u 2002. godini	*Plant production in the Federation of Bosnia and Herzegovina,2002*
53	Prijavljene, optužene i osuđene punoljetne i maloljetne osobe i privredni/gospodarski prijestupi u Federaciji BiH u 2002. godini	*Reported, charged and convictions adults and juveniles criminal infractions inFederation of B&H,2002*
54	Kultura i umjetnost u Federaciji Bosne i Hercegovine u 2002. godini	*Culture and art in Federation of Bosnia and Herzegovina, 2002*

55	Osnovno obrazovanje u Federaciji BiH, kraj školske 2001/2002 i početak 2002/2003 godine	*Primary education end of 2001/2002 and beginning of 2002/2003*
56	Socijalna zaštita/skrb u Federaciji Bosne i Hercegovine 2002. godine	*Social welfare in 2002*
57	Zaposlenost, nezaposlenost i plaće u Federaciji Bosne i Hercegovine 2002. godine	*Employment, unemployment and pay in Federation of Bosnia and Herzegovine, 2002*
58	Srednje obrazovanje u Federaciji Bosne i Hercegovine, kraj školske 2001/2002 i početak 2002/2003	*Secondary education, end of 2001/2002 and beginning of 2002/2003*
59	Demografska statistika 2002	*Demographics, 2002*
60	Izbori u Federaciji Bosne i Hercegovine 2002	*Elections in Federation of Bosnia end Herzegovina 2002*
61	Visoko i više obrazovanje u Federaciji BiH u 2002/2003	*Higher education 2002/2003 school year*
62	Bruto domaći proizvod i investicije u Federaciji Bosne i Hercegovine za 2002. godinu	*Gross domestic product and gross fixed capital formation in Federation of B&H for 2002*
63	Visoko i više obrazovanje u Federaciji BiH u 2003/2004	*Higher education 2003/2004 school year*
64	Prijavljene, optužene i osuđene punoljetne i maloljetne osobe i privredni/gospodarski prijestupi i sporovi u Federaciji Bosne i Hercegovine u 2003. godini	*Reported, charged and convictions adults and juveniles criminal, comercial infractions and economic contest in the Federation of Bosnia and Herzegovina, 2003*
65	Predškolsko obrazovanje u 2003. Godini Osnovno obrazovanje u Federaciji BiH, kraj školske 2002/2003 i početak 2003/2004 godine	*Pre – school education 2003. Primary education end of 2002/2003 and beginning of 2003/2004*
66	Biljna proizvodnja u Federaciji Bosne i Hercegovine u 2003. godini	*Plant production in the Federation of Bosnia and Herzegovina,2003*
67	Srednje obrazovanje u Federaciji Bosne i Hercegovine, kraj 2002/2003 i početak 2003/2004	*Secondary education, end of 2002/2003 and beginning of 2003/2004*
68	Zaposlenost, nezaposlenost i plaća u Federaciji Bosne i Hercegovine u 2003. godini	*Employment, unemployment and wage in the Federation of B&H in 2003 year*
69	Kultura i umjetnost u Federaciji Bosne i Hercegovine u 2003. godini	*Culture and art in Federation of Bosnia and Herzegovina, 2003*
70	Demografska statistika 2003	*Demographics, 2003*
71	Socijalna zaštita/skrb u Federaciji Bosne i Hercegovine u 2003	*Social welfare in Federation of Bosnia and Herzegovina for 2003*
001	Industrija u Federaciji Bosne i Hercegovine u 2003. godini	*Industry in the Federation of Bosnia and Herzegovina in 2003*
002	Građevinarstvo u Federaciji Bosne i Hercegovine 2002-2003	Construction in Federation of Bosnia and Herzegovina 2002-2003

73	Visoko i više obrazovanje u Federaciji BiH u 2004/2005	*Higher education 2004/2005 school year*
74	Prijavljene, optužene i osuđene punoljetne i maloljetne osobe i privredni/gospodarski prijestupi i sporovi u Federaciji Bosne i Hercegovine u 2004. godini	*Reported, charged and convictions adults and juveniles criminal, comercial infractions and economic contest in the Federation of Bosnia and Herzegovina, 2004*
75	Predškolsko obrazovanje u 2004. Godini, Osnovno obrazovanje u Federaciji BiH, kraj školske 2003/2004 i početak 2004/2005 godine	*Pre – school education 2004, Primary education end of 2003/2004 and beginning of 2004/2005*
76	Biljna proizvodnja u Federaciji Bosne i Hercegovine u 2004. godini	*Plant production in the Federation of Bosnia and Herzegovina, 2004*
77	Izbori 2004	*Elections 2004*
78	Kultura i umjetnost u Federaciji Bosne i Hercegovine u 2004. godini	*Culture and art in Federation of Bosnia and Herzegovina, 2004*
79	Socijalna zaštita/skrb u Federaciji Bosne i Hercegovine u 2004	*Social welfare in Federation of Bosnia and Herzegovina for 2004*
80	Zaposlenost, nezaposlenost i plaća u Federaciji Bosne i Hercegovine u 2004. godini	*Employment, unemployment and wage in the Federation of B&H in 2004 year*
81	Srednje obrazovanje u Federaciji Bosne i Hercegovine, kraj 2003/2004 i početak 2004/2005	*Secondary education, end of 2003/2004 and beginning of 2004/2005*
82	Demografska statistika 2004	*Demographics, 2004*
83	Bruto domaći proizvod i investicije u Federaciji Bosne i Hercegovine za 2004. godinu	*Gross domestic product and gross fixed capital formation in Federation of B&H for 2004*
84	Građevinarstvo u Federaciji Bosne i Hercegovine	*Construction in Federation of Bosnia & Herzegovina 2004*
85	Prijavljene, optužene i osuđene punoljetne i maloljetne osobe i privredni/gospodarski prijestupi i sporovi u Federaciji Bosne i Hercegovine u 2005.	*Reported, charged and convictions adults and juveniles criminal, comercial infractions and economic contest in the Federation of Bosnia and Herzegovina, 2005*
86	Visoko i više obrazovanje u Federaciji BiH u	*Higher education 2005/2006 school year*
87	Biljna proizvodnja u Federaciji Bosne i Hercegovine u 2005. godini	*Plant production in the Federation of Bosnia and Herzegovina, 2005*
88	Kultura i umjetnost u Federaciji Bosne i Hercegovine u 2005. godini	*Culture and art in Federation of Bosnia and Herzegovina, 2005*
89	Predškolsko obrazovanje u 2005. godini, Osnovno obrazovanje u Federaciji BiH, kraj školske 2004/200 i početak 2005/2006 godine	*Pre – school education 2005, Primary education end of 2004/2005 and beginning of 2005/2006*
90	Socijalna zaštita/skrb u Federaciji Bosne i Hercegovine u 2005	*Social welfare in Federation of Bosnia and Herzegovina for 2005*
91	Zaposlenost, nezaposlenost i plaća u Federaciji Bosne i Hercegovine u 2005. godini	*Employment, unemployment and wage in the Federation of B&H in 2005 year*

92	Srednje obrazovanje u Federaciji Bosne i Hercegovine, kraj 2004/2005 i početak 2005/2006	*Secondary education, end of 2004/2005 and beginning of 2005/2006*
93	Demografska statistika 2005	*Demographics, 2005*
94	Bruto domaći proizvod i investicije u Federaciji Bosne i Hercegovine za 2005. godinu	*Gross domestic product and gross fixed capital formation in Federation of B&H for 2005*
95	Građevinarstvo u Federaciji Bosne i Hercegovine	*Construction in Federation of Bosnia & Herzegovina 2005*
96	Kultura i umjetnost u Federaciji Bosne i Hercegovine u 2006. godini	*Culture and art in Federation of Bosnia and Herzegovina, 2006*
97	Visoko i više obrazovanje u Federaciji BiH u	*Higher education 2006/2007 school year*
98	Socijalna zaštita/skrb u Federaciji Bosne i Hercegovine u 2006	*Social welfare in Federation of Bosnia and Herzegovina for 2006*
99	Zaposlenost, nezaposlenost i plaća u Federaciji Bosne i Hercegovine u 2006. godini	*Employment, unemployment and wage in the Federation of B&H in 2006 year*
100	Predškolsko obrazovanje u 2006. godini, Osnovno obrazovanje u Federaciji BiH, kraj školske 2005/2006 i početak 2006/2007 godine	*Pre – school education 2006, Primary education end of 2005/2006 and beginning of 2006/2007*
101	Prijavljene, optužene i osuđene punoljetne i maloljetne osobe i privredni/gospodarski prijestupi i sporovi u Federaciji Bosne i Hercegovine u 2006.	*Reported, charged and convictions adults and juveniles criminal, comercial infractions and economic contest in the Federation of Bosnia and Herzegovina, 2006*
102	Demografska statistika 2006	*Demographics, 2006*
103	Izbori 2006	*Elections 2006*
104	Srednje obrazovanje u Federaciji Bosne i Hercegovine, kraj 2005/2006 i početak 2006/2007	*Secondary education, end of 2005/2006 and beginning of 2006/2007*
105	Biljna proizvodnja u Federaciji Bosne i Hercegovine u 2006. godini	*Plant production in the Federation of Bosnia and Herzegovina, 2006*
106	Bruto domaći proizvod i investicije u Federaciji Bosne i Hercegovine za 2006. godinu	*Gross domestic product and gross fixed capital formation in Federation of B&H for 2006*
107	Građevinarstvo u Federaciji Bosne i Hercegovine	*Construction in Federation of Bosnia & Herzegovina 2006*
108	Kultura i umjetnost u Federaciji Bosne i Hercegovine u 2007. godini	*Culture and art in Federation of Bosnia and Herzegovina, 2007*
109	Biljna proizvodnja u Federaciji Bosne i Hercegovine u 2007. godini	*Plant production in the Federation of Bosnia and Herzegovina, 2007*
110	Stanovništvo Federacije Bosne i Hercegovine 1996 - 2006	*Population of the Federation of Bosnia and Herzegovina 1996 - 2006*
111	Zaposlenost, nezaposlenost i plaća u Federaciji Bosne i Hercegovine u 2007. godini	*Employment, unemployment and wage in the Federation of B&H in 2007 year*
112	Demografska statistika 2007	*Demographics, 2007*

113	Socijalna zaštita/skrb u Federaciji Bosne i Hercegovine u 2007	*Social welfare in Federation of Bosnia and Herzegovina for 2007*
114	Srednje obrazovanje u Federaciji Bosne i Hercegovine, kraj 2006/2007 i početak 2007/2008	*Secondary education, end of 2006/2007 and beginning of 2007/2008*
115	Prijavljene, optužene i osuđene punoljetne i maloljetne osobe i privredni/gospodarski prijestupi i sporovi u Federaciji Bosne i Hercegovine u 2007.	*Reported, charged and convictions adults and juveniles criminal, comercial infractions and economic contest in the Federation of Bosnia and Herzegovina, 2007*
116	Visoko i više obrazovanje u Federaciji BiH u	*Higher education 2007/2008 school year*
117	Predškolsko obrazovanje u 2007. godini, Osnovno obrazovanje u Federaciji BiH, kraj školske 2006/2007 i početak 2007/2008 godine	*Pre – school education 2007, Primary education end of 2006/2007 and beginning of 2007/2008*
118	Građevinarstvo u Federaciji Bosne i Hercegovine	*Construction in Federation of Bosnia & Herzegovina 2007*
119	Migracije stanovništva 2003 - 2005, 2007	*Population migration 2003 - 2005, 2007*
120	Bruto domaći proizvod i investicije u Federaciji Bosne i Hercegovine za 2007. godinu	*Gross domestic product and gross fixed capital formation in Federation of B&H for 2007*
121	Industrijska proizvodnja Federacije Bosne i Hercegovine 2005., 2006., 2007.	*Industry in the Federation of Bosnia and Herzegovina 2005, 2006, 2007*
122	Migracije stanovništva 2008.	*Population migration 2008*
123	Kultura i umjetnost u Federaciji Bosne i Hercegovine u 2008. godini	*Culture and art in Federation of Bosnia and Herzegovina, 2008*
124	Lokalni izbori 2008	*Local election 2008*
125	Biljna proizvodnja u Federaciji Bosne i Hercegovine u 2008. godini	*Plant production in the Federation of Bosnia and Herzegovina, 2008*
126	Predškolsko obrazovanje u 2008. godini, Osnovno obrazovanje u Federaciji BiH, kraj školske 2007/2008 i početak 2008/2009 godine	*Pre – school education 2008, Primary education end of 2007/2008 and beginning of 2008/2009*
127	Visoko i više obrazovanje u Federaciji BiH u 2008/2009	*Higher education 2008/2009 school year*
128	Zaposlenost, nezaposlenost i plaća u Federaciji Bosne i Hercegovine u 2008. godini	*Employment, unemployment and wage in the Federation of B&H in 2008 year*
129	Srednje obrazovanje u Federaciji Bosne i Hercegovine, kraj 2007/2008 i početak 2008/2009	*Secondary education, end of 2007/2008 and beginning of 2008/2009*
130	Prijavljene, optužene i osuđene punoljetne i maloljetne osobe i privredni/gospodarski prijestupi i sporovi u Federaciji Bosne i Hercegovine u 2008.	*Reported, charged and convictions adults and juveniles criminal, comercial infractions and economic contest in the Federation of Bosnia and Herzegovina, 2008*
131	Socijalna zaštita/skrb u Federaciji Bosne i Hercegovine u 2008.	*Social welfare in Federation of Bosnia and Herzegovina for 2008*
132	Demografska statistika 2008	*Demographics, 2008*
133	Građevinarstvo u Federaciji Bosne i Hercegovine 2008	*Construction in Federation of Bosnia & Herzegovina 2008*

134	Industrijska proizvodnja Federacije Bosne i Hercegovine u 2008.	*Industry in the Federation of Bosnia and Herzegovina, 2008*
135	Bruto domaći proizvod i investicije u Federaciji Bosne i Hercegovine za 2008. godinu	*Gross domestic product and gross fixed capital formation in Federation of B&H for 2008*
136	Visoko obrazovanje u Federaciji BiH u 2009/2010	*Higher education in FB&H 2009/2010 school year*
137	Migracije stanovništva 2009.	*Population migration 2009*
138	Biljna proizvodnja u Federaciji Bosne i Hercegovine u 2009. godini	*Plant production in the Federation of Bosnia and Herzegovina, 2009*
139	Kultura i umjetnost u Federaciji Bosne i Hercegovine u 2009. godini	*Culture and art in Federation of Bosnia and Herzegovina, 2009*
140	Socijalna zaštita/skrb u Federaciji Bosne i Hercegovine u 2009.	*Social welfare in Federation of Bosnia and Herzegovina for 2009*
141	Predškolsko obrazovanje u 2009. godini, Osnovno obrazovanje u Federaciji BiH, kraj školske 2008/2009 i početak 2009/2010 godine	*Pre – school education 2009, Primary education end of 2008/2009 and beginning of 2009/2010*
142	Srednje obrazovanje u Federaciji Bosne i Hercegovine, kraj 2008/2009 i početak 2009/2010	*Secondary education, end of 2008/2009 and beginning of 2009/2010*
143	Demografska statistika 2009	*Demographics, 2009*
144	Prijavljene, optužene i osuđene punoljetne i maloljetne osobe i privredni/gospodarski prijestupi i sporovi u Federaciji Bosne i Hercegovine u 2009. godini	*Reported, charged and convictions adults and juveniles criminal, comercial infractions and economic contest in the Federation of Bosnia and Herzegovina, 2009*
145	Zaposlenost, nezaposlenost i plaća u Federaciji Bosne i Hercegovine u 2009. godini	*Employment, unemployment and wage in the Federation of B&H in 2009 year*
146	Građevinarstvo u Federaciji Bosne i Hercegovine 2009	*Construction in Federation of Bosnia & Herzegovina 2009*
147	Industrijska proizvodnja Federacije Bosne i Hercegovine u 2009.	*Industry in the Federation of Bosnia and Herzegovina, 2009*
148	Investicije u stalna sredstva u Federaciji Bosne i Hercegovine, 2009.	*Gross fixed capital formation in the Federation of Bosnia and Herzegovina, 2009*
149	Bruto domaći proizvod u Federaciji Bosne i Hercegovine za 2009. godinu	*Gross domestic product in Federation of B&H for 2009*
150	Biljna proizvodnja u Federaciji Bosne i Hercegovine, 2010.	*Plant production in the Federation of Bosnia and Herzegovina, 2010*
151	Migracije stanovništva 2010.	*Population migration 2010*
152	Izbori 2010	*Elections 2010*
153	Kultura i umjetnost u Federaciji Bosne i Hercegovine u 2010. godini	*Culture and art in Federation of Bosnia and Herzegovina, 2010*

154	Visoko obrazovanje u Federaciji BiH u 2010/2011	*Higher education in FB&H 2010/2011 school year*
155	Socijalna zaštita/skrb u Federaciji Bosne i Hercegovine u 2010.	*Social welfare in Federation of Bosnia and Herzegovina for 2010*
156	Predškolsko obrazovanje u 2010. godini, Osnovno obrazovanje u Federaciji BiH, kraj školske 2009/2010 i početak 2010/2011 godine	*Pre – school education 2010, Primary education end of 2009/2010 and beginning of 2010/2011*
157	Srednje obrazovanje u Federaciji Bosne i Hercegovine, kraj 2009/2010 i početak 2010/2011	*Secondary education, end of 2009/2010 and beginning of 2010/2011*
158	Demografska statistika 2010	*Demographics, 2010*
159	Prijavljene, optužene i osuđene punoljetne i maloljetne osobe i privredni/gospodarski prijestupi i sporovi u Federaciji Bosne i Hercegovine u 2010. godini	*Reported, charged and convictions adults and juveniles criminal, comercial infractions and economic contest in the Federation of Bosnia and Herzegovina, 2010*
160	Zaposlenost, nezaposlenost i plaća u Federaciji Bosne i Hercegovine u 2010. godini	*Employment, unemployment and wage in the Federation of B&H in 2010 year*
161	Građevinarstvo u Federaciji Bosne i Hercegovine 2010	*Construction in Federation of Bosnia & Herzegovina 2010*
162	Industrijska proizvodnja Federacije Bosne i Hercegovine u 2010.	*Industry in the Federation of Bosnia and Herzegovina, 2010*
163	Investicije u stalna sredstva u Federaciji Bosne i Hercegovine, 2010.	*Gross fixed capital formation in the Federation of Bosnia and Herzegovina, 2010*
164	Bruto domaći proizvod u Federaciji Bosne i Hercegovine za 2010. godinu	*Gross domestic product in Federation of B&H for 2010*
	Mjesečni statistički pregled Federacije BiH, izlazi do 20-og u mjesecu	*Monthly Statistical Review of the Federation of B&H published till the 20th each month*
	Mjesečni statistički pregled Federacije Bosne i Hercegovine po kantonima, izlazi do 25-og u	*Monthly Statistical Review of the Federation of B&H by cantons, published till the 25th each month*

INFORMACIJE I NABAVA PUBLIKACIJA

INFORMACIJE MOŽETE DOBITI:

-telefonom:
Odsjek za publicistiku
00387 33 20 64 52
-faksom: (033) 22 67 05
-elektronskom poštom: fedstat@fzs.ba
-na internetu na adresi:www.fzs.ba

Za vanjske korisnike Odsjek radi od 8 do 16 sati u ulici Zelenih beretki broj 26.

U sklopu Odsjeka postoji i specijalna biblioteka/ knjižnica.

PUBLIKACIJE SE MOGU NABAVITI:

- kupovinom u Federalnom zavodu za statistiku, beretki 26 (Odsjek za publicistiku)
- pismenom narudžbom na našu adresu:
  Federalni zavod za statistiku
  71000 sarajevo, Zelenih beretki 26
- narudžbom putem tel/faksa: 00387 33 22 67 05
- narudžbom na: fedstat@fzs.ba

Prilikom naručivanja molimo vas da napišete tačan/točan naziv svog preduzeća/poduzeća, adresu i naziv publikacije koju naručujete.

Naplata publikacija i obrada korisničkih zahtjeva vrši se prema Cjenovniku publikacija i usluga Federalnog zavoda za statistiku (Službene novine FBiH broj: 16/04).

NAČIN PLAĆANJA PUBLIKACIJA:

uplatom na račun:
FEDERALNO MINISTARSTVO FINANSIJA/FINANCIJA - TREZOR
Transakcijski račun broj: 3389002211529491
SWIFT: UNCRBA22
Molimo prilikom uplate pozovite se na:
vrsta prihoda – 722613
budžetska organizacija-3401001

Bankarski troškovi terete korisnika.

U cijenu publikacija su uračunati troškovi poštarine po važećem cjenovniku JP BH Pošta unutar Federacije BiH i za inozemstvo.

INFORMATION AND PURCHASE OF PUBLICATION

INFORMATION CAN BE GIVEN BY:

-phone:
Publishing department,
00387 33 20 64 52
-fax: (033) 22 67 05
-e-mail: fedstat@fzs.ba
-on internet address: www.fzs.ba

The office is opened from 8 a.m. – 4 p.m., Zelenih beretki 26

The office has a special library, too.

PUBLICATIONS MAY BE OBTAINED BY:

- *Direct purchase from the Federal Office of Statistics, Zelenih beretki 26 (Publishing department)*
- *Written orders addressed to the Office:*
  Federal Office of Statistics
  71000 Sarajevo, Zelenih Beretki 26
- *Orders by fax: 00387 33 22 67 05*
- *Orders via e-mail: fedstat@fzs.ba*

When placing an order, please state the title of your company, address and the title of the publication you are ordering.

Charging for publications and execution of customers requirements are done according to the Price List of Publications and Services of the Federal Office of Statistics.

PAYMENT

by payment slip to the account of the:
FEDERALNO MINISTARSTVO FINANSIJA - TREZOR

Account: 3389002211529491
SWIFT: UNCRBA22
When placing a payment, please cite to:
type of income – 722613
budget organisation - 3401001

Bank costs are paid by beneficiaries

Postage costs are included in the price of publications, according to the valid price list of the Bosnian Post.

PUBLIKACIJE FEDERALNOG ZAVODA ZA STATISTIKU

PUBLICATIONS ISSUED BY THE FEDERAL OFFICE OF STATISTICS

STATISTIČKI GODIŠNJAK/LJETOPIS FEDERACIJE BOSNE I HERCEGOVINE

STATISTICAL YEARBOOK

Pruža veliki izbor statističkih podataka na oko 500 stranica za Federaciju Bosne i Hercegovine, kantone i općine. Sadrži informacije o stanovništvu, zaposlenosti, plaćama, nezaposlenosti, cijenama, bruto domaćem proizvodu, poljoprivredi, industriji, prijevozu, turizmu, obrazovanju, kulturi, socijalnoj zaštiti/skrbi itd.

On more than 500 pages the book gives a number of statistical data on Federation of Bosnia and Herzegovina, review by respective cantons and municipalities. It includes data on population, employment, wages, unemployment, prices, gross domestic product, agriculture, industry, transport, tourism, education, culture, social welfare etc.

FORMAT: A4, tvrdi uvez, CD

FORMAT: A4, hardcover, CD

JEZIK: bosanski/hrvatski/engleski

LANGUAGE: bosnian/croatian/english

MJESEČNI STATISTIČKI PREGLED FEDERACIJE BOSNE I HERCEGOVINE

MONTHLY STATISTICAL REVIEW OF THE FEDERATION OF B&H

MJESEČNI STATISTIČKI PREGLED FEDERACIJE BOSNE I HERCEGOVINE PO KANTONIMA

MONTHLY STATISTICAL REVIEW OF THE FEDERATION OF B&H BY CANTONS

Mjesečne publikacije na oko 100 stranica, sadrže prve rezultate mjesečnih istraživanja o privrednim/gospodarskim i drugim kretanjima u FBiH (kantonima), te izabrane godišnje podatke za nekoliko prethodnih godina.

Edition on more than 100 pages, provides first results of monthly statistical surveys on economic and other trends in the Federation of Bosnia and Herzegovina (cantons), as well as selected annual data for the last several years.

FORMAT: A4, meki uvez

FORMAT: A4, paperback

JEZIK: bosanski/hrvatski/engleski

LANGUAGE: bosnian/croatian/english

FEDERACIJA BOSNE I HERCEGOVINE U BROJKAMA

FEDERATION OF BOSNIA AND HERZEGOVINA IN FIGURES

KANTONI U BROJKAMA

CANTONS IN FIGURES

Godišnje publikacije koje izabranim statističkim podacima na oko 50 strana daju kratak, ali sveobuhvatan statistički prikaz Federacije Bosne i Hercegovine (kantona u FBiH).

A packet – size editon issued annually, on some 50 pages containing selected data, gives a short, yet comprehensive statistical review of the Federation of Bosnia and Herzegovina (cantons in F B&H).

FORMAT: A5, meki uvez

FORMAT: A5, paperback

JEZIK: bosanski/hrvatski/engleski

LANGUAGE: bosnian/croatian/english

BILTENI

STATISTICAL REPORTS

Godišnje publikacije sa detaljnim podacima iz raznih područja statističkih istraživanja, a svaka od njih sadrži cjelovit pregled jednog statističkog istraživanja. Podaci su prikazani za Federaciju BiH, kantone i općine. Izlaze redovno/redovito a godišnje se izda oko 12 brojeva.

A series of publications which provide detailed data from respective statistical areas, each one giving a comprehensive review of a particular statistical survey it refers to. The data are given for the Federation of Bosnia and Herzegovina, cantons and municipalities. The reports have been issued regulary with some 12 issues published each year.

FORMAT: A4, meki uvez

FORMAT: A4, paperback

JEZIK: bosanski/hrvatski/engleski

LANGUAGE: bosnian/croatian/english

SLUŽBE I UREDI ZA STATISTIKU ZA PODRUČJA KANTONA

Služba za statistiku za područje
Unsko-sanskog kantona
77000 Bihać, Darivalaca krvi 24
Tel: 037/22 78 58

Ured za statistiku za područje
Kantona Posavskog
76270 Orašje, Treća ulica 15
Tel: 031/71 23 91

Služba za statistiku za područje
Tuzlanskog kantona
75000 Tuzla , Stari grad bb
Tel: 035/25 53 39

Služba za statistiku za područje
Zeničko-dobojskog kantona
72000 Zenica, M. Tarabara 15
Tel: 032/24 46 38

Ured za statistiku za područje
Bosansko-podrinjskog kantona
73000 Goražde, Trg branilaca 1
Tel: 038/22 09 54

Služba za statistiku za područje
Srednjobosanskog kantona
72270 Travnik, Bosanska 131
Tel: 030/51 13 89

Služba za statistiku za područje
Hercegovačko-neretvanskog kantona
88000 Mostar, Krpića 3
Tel: 036/58 09 45

Ured za statistiku za područje
Zapadno-hercegovačkog kantona
Široki Brijeg, Matije Gubca bb
Tel: 039/70 37 05

Služba za statistiku za područje
Kantona Sarajevo
71000 Sarajevo, Titova 52
Tel: 033/26 58 81

Ured za statistiku za područje
Hercegbosanskog kantona
80101 Livno, Trg domovinskog rata 5
Tel: 034/20 21 01

STATISTICAL DEPARTMENT IN THE CANTONS

Unsko-sanski kanton
Statistical department
77000 Bihać, Darivalaca krvi 24
Tel: 037/22 78 58

Kanton Posavski
Statistical department
76270 Orašje, Treća ulica 15
Tel: 031/71 23 91

Tuzlanski kanton
Statistical department
75000 Tuzla , Stari grad bb
Tel: 035/25 53 39

Zeničko-dobojski kanton
Statistical department
72000 Zenica, M. Tarabara 15
Tel: 032/24 46 38

Bosansko-podrinjski kanton
Statistical department
73000 Goražde, Trg branilaca 1
Tel: 038/22 09 54

Srednjobosanski kanton
Statistical department
72270 Travnik, Bosanska 131
Tel: 030/51 13 89

Hercegovačko-neretvanski kanton
Statistical department
88000 Mostar, Krpića 3
Tel: 036/58 09 45

Zapadno-hercegovački kanton
Statistical department
Široki Brijeg, Matije Gubca bb
Tel: 039/70 37 05

Kanton Sarajevo
Statistical department
71000 Sarajevo, Titova 52
Tel: 033/26 58 81

Hercegbosanski kanton
Statistical department
80101 Livno, Trg domovinskog rata 5
Tel: 034/20 21 01