

Bosna i Hercegovina
Federacija Bosne i Hercegovine
FEDERALNI ZAVOD ZA STATISTIKU

ISSN 1512-5106

Bosnia and Herzegovina
Federation of Bosnia and Herzegovina
FEDERAL OFFICE OF STATISTICS

BRUTO DOMAĆI PROIZVOD I INVESTICIJE
U FEDERACIJI BOSNE I HERCEGOVINE
ZA 2007. GODINU

GROSS DOMESTIC PRODUCT
AND GROSS FIXED CAPITAL FORMATION
IN FEDERATION OF BOSNIA AND HERZEGOVINA
FOR 2007

Sarajevo, novembar/studeni 2008. godine
Sarajevo, November 2008

120

STATISTIČKI BILTEN
STATISTICAL BULLETIN

120

**Bosna i Hercegovina
Federacija Bosne i Hercegovine
FEDERALNI ZAVOD ZA STATISTIKU**

ISSN 1512-5106

*Bosnia and Herzegovina
Federation of Bosnia and Herzegovina
FEDERAL OFFICE OF STATISTICS*

**BRUTO DOMAĆI PROIZVOD I INVESTICIJE
U FEDERACIJI BOSNE I HERCEGOVINE
ZA 2007. GODINU**

*GROSS DOMESTIC PRODUCT
AND GROSS FIXED CAPITAL FORMATION
IN FEDERATION OF BOSNIA AND HERZEGOVINA
FOR 2007*

Sarajevo, novembar/studeni 2008. godine
Sarajevo, November 2008

STATISTIČKI BILTEN
STATISTICAL BULLETIN

IZDAJE I ŠTAMPA/TISKA FEDERALNI ZAVOD ZA STATISTIKU
PUBLISHED AND PRINTED BY THE FEDERAL OFFICE OF STATISTICS
Zelenih beretki 26, 71000 Sarajevo
Tel/Phone/Fax: + 387 33 65 77 04
Web stranica/Web site: www.fzs.ba
E-mail: fedstat@bih.net.ba

ODGOVARA DIREKTOR: Derviš Đurđević
PERSON RESPONSIBLE: Derviš Đurđević, Director general

MOLIMO KORISNIKE OVE PUBLIKACIJE DA PRILIKOM KORIŠĆENJA PODATAKA NAVEDU IZVOR

THOSE USING DATA FROM THIS ISSUE ARE REQUESTED TO STATE THE SOURCE

PREDGOVOR

Federalni zavod za statistiku uradio je statistički bilten "Bruto domaći proizvod i investicije u Federaciji Bosne i Hercegovine za 2007. godinu" u kojem se publikuju/publiciraju osnovni/temeljni makroekonomski podaci: bruto domaći proizvod, bruto domaći proizvod per capita i investicije. Podaci su rezultat provedenih statističkih istraživanja čiji je sadržaj utvrđen Planom provođenja statističkih istraživanja od interesa za Federaciju Bosne i Hercegovine za 2008. godinu.

Izrada računa proizvodnje i obračun bruto domaćeg proizvoda za Federaciju Bosne i Hercegovine urađen je prema metodologiji "Sistem nacionalnih računa 1993" (SNA-93) koju preporučuju Ujedinjene nacije, a primjenjuju je zemlje tržišne ekonomije. Evropsku/Europsku verziju ove metodologije „Evropski/Europski sistem računa 1995“ (ESA-95) EUROSTAT je prilagodio potrebama statističkih institucija zemalja Evropske/Europske unije.

Bilten se sastoji iz dva dijela. U prvom dijelu se prezentuju/prezentiraju podaci o Bruto domaćem proizvodu Federacije Bosne i Hercegovine, a u drugom dijelu podaci o isplaćenim i ostvarenim investicijama u Federaciji Bosne i Hercegovine i po kantonima. Podaci o Bruto domaćem proizvodu u tekućim cijenama prikazani u ovom biltenu korigovani/korigirani su za 2000., 2001. i 2002. godinu i razlikuju se od podataka publikovanih/publiciranih u prethodnim biltenima i publikacijama za navedene godine. Korekcija podataka je urađena po osnovu/temelju uključivanja procjene vrijednosti neobuhvaćenih ekonomskih aktivnosti, tako da se sada publikuje/publicira serija makroekonomskih agregata od 2000 – 2007. godine čime je postignuta metodološka konzistentnost i uporedivost za sve navedene godine.

U ovom biltenu prezentuju/prezentiraju se i podaci o Bruto domaćem proizvodu u stalnim cijenama za period 2001 – 2007. godina. Podaci u stalnim cijenama za djelatnost J – Finansijsko/Financijsko posredovanje korigovani/korigirani su za 2004., 2005. i 2006. godinu. Napominjemo korisnicima podataka da je jedna od općih metodoloških karakteristika nacionalnih računa mogućnost revizije kroz korekcije i podešavanja kako preliminarne, tako i finalne obračuna.

Svi podaci se prikazuju prema Klasifikaciji djelatnosti koja je usklađena sa evropskom/europskom klasifikacijom NACE – Rev.1.1. i iskazuju se u konvertibilnim markama (KM), a za podatke koji se daju u američkim dolarima (USD) preračun je izvršen po prosječnom godišnjem kursu/tečaju Centralne banke Bosne i Hercegovine.

U cilju boljeg razumijevanja sadržaja pojedinih makroekonomskih agregata prezentovanih/prezentiranih u ovom Biltenu korisnike upućujemo na data metodološka objašnjenja.

PREFACE

The Federal Office of Statistics produced the Statistical Bulletin "Gross domestic product and gross fixed capital formation in the Federation of Bosnia and Herzegovina for 2007". The basic macroeconomic data: gross domestic product, gross domestic product per capita and gross fixed capital formation are published in this Bulletin. These data are the result of conducted statistical researches whose content was defined by Annual Statistical Plan of conducting activities of interest in the Federation of Bosnia and Herzegovina for 2008.

The compilation of gross domestic product and production account for the Federation of Bosnia and Herzegovina has been produced in accordance with the methodology namely "System of National Accounts 1993" (SNA-93) recommended by United Nations. All countries with market economy are obligated to use mentioned methodology. EUROSTAT adapted the European System of Accounts (ESA-95) that is fully consistent with the System of National Accounts (SNA-93) to necessities of statistical offices in Member States EU.

Bulletin is consisted from two parts. Data of gross domestic product of the Federation of Bosnia and Herzegovina are given in the first part and data of gross fixed capital formation of Federation of Bosnia and Herzegovina and by cantons, and their financing, are given in the second part. Gross domestic product data at current prices presented in this Bulletin was corrected for the years 2000., 2001. and 2002. These data are different according published data in previous Bulletins and publications for given years. The adjustments are result of calculations (inclusion) on estimate of the non-observed economy (NOE). At this moment, macro-economic aggregates for time series is being published, and according to this the methodological consistency and comparison is achieved for all mentioned years.

This Bulletin also presents data at constant prices for the period 2001 – 2007. The data at constant prices of activity J-Financial intermediation was corrected for 2004, 2005 and 2006. It is worth mentioning to our users that one of the general methodological characteristics of National Accounts is possibility of making revisions through corrections and adjustments of preliminary and final results.

All data are presented by Classification of Activity (CA.) which is harmonized with European Classification of Activity NACE-Rev.1.1. in convertible marks (KM). The data presented in USA dollars (USD) are converted using by annual average rates of Central Bank of Bosnia and Herzegovina.

According to better understanding the contents of the individual macroeconomic aggregates, we recommend the methodological explanations which are given in this Bulletin to our users.

SADRŽAJ
CONTENTS

BRUTO DOMAĆI PROIZVOD U FEDERACIJI BOSNE I HERCEGOVINE
GROSS DOMESTIC PRODUCT IN FEDERATION OF BOSNIA AND HERZEGOVINA

METODOLOŠKA OBJAŠNENJA <i>NOTES ON METHODOLOGY</i>	10
1. Bruto domaći proizvod u Federaciji BiH, tekuće cijene <i>Gross domestic product in Federation B&H, at current prices</i>	14
2. Proizvodnja, međufazna potrošnja, dodana vrijednost i bruto domaći proizvod, tekuće cijene <i>Output, intermediate consumption, value added and gross domestic product, at current prices</i>	14
3. Bruto dodana vrijednost po djelatnostima i bruto domaći proizvod, tekuće cijene <i>Gross value added by activities and gross domestic product at current prices</i>	16
4. Bruto dodana vrijednost po djelatnostima i bruto domaći proizvod, tekuće cijene - struktura u % <i>Gross value added by activities and gross domestic product, at current prices - structure in %</i>	18
5. Bruto dodana vrijednost po djelatnostima i bruto domaći proizvod, tekuće cijene - indeksi <i>Gross value added by activities and gross domestic product, at current prices - indices</i>	20
6. Račun proizvodnje po djelatnostima u 2000. godini, tekuće cijene <i>Production account by activities in 2000, at current prices</i>	22
7. Račun proizvodnje po djelatnostima u 2000. godini, tekuće cijene - struktura u % <i>Production account by activities in 2000, at current prices - structure in %</i>	23
8. Račun proizvodnje po djelatnostima u 2001. godini, tekuće cijene <i>Production account by activities in 2001, at current prices</i>	24
9. Račun proizvodnje po djelatnostima u 2001. godini, tekuće cijene - struktura u % <i>Production account by activities in 2001, at current prices - structure in %</i>	25
10. Račun proizvodnje po djelatnostima u 2002. godini, tekuće cijene <i>Production account by activities in 2002, at current prices</i>	26
11. Račun proizvodnje po djelatnostima u 2002. godini, tekuće cijene - struktura u % <i>Production account by activities in 2002, at current prices - structure in %</i>	27
12. Račun proizvodnje po djelatnostima u 2003. godini, tekuće cijene <i>Production account by activities in 2003, at current prices</i>	28
13. Račun proizvodnje po djelatnostima u 2003. godini, tekuće cijene - struktura u % <i>Production account by activities in 2003, at current prices - structure in %</i>	29
14. Račun proizvodnje po djelatnostima u 2004. godini, tekuće cijene <i>Production account by activities in 2004, at current prices</i>	30
15. Račun proizvodnje po djelatnostima u 2004. godini, tekuće cijene - struktura u % <i>Production account by activities in 2004, at current prices - structure in %</i>	31
16. Račun proizvodnje po djelatnostima u 2005. godini, tekuće cijene <i>Production account by activities in 2005, at current prices</i>	32

17. Račun proizvodnje po djelatnostima u 2005. godini, tekuće cijene - struktura u %	33
<i>Production account by activities in 2005, at current prices - structure in %</i>	
18. Račun proizvodnje po djelatnostima u 2006. godini, tekuće cijene	34
<i>Production account by activities in 2006, at current prices</i>	
19. Račun proizvodnje po djelatnostima u 2006. godini, tekuće cijene - struktura u %	35
<i>Production account by activities in 2006, at current prices - structure in %</i>	
20. Račun proizvodnje po djelatnostima u 2007. godini, tekuće cijene	36
<i>Production account by activities in 2007, at current prices</i>	
21. Račun proizvodnje po djelatnostima u 2007. godini, tekuće cijene - struktura u %	37
<i>Production account by activities in 2007, at current prices - structure in %</i>	
22. Učešće bruto dodane vrijednosti u bruto vrijednosti proizvodnje, tekuće cijene - u %	38
<i>Share gross value added in gross output, at current prices - in %</i>	
23. Učešće međufazne potrošnje u bruto vrijednosti proizvodnje, tekuće cijene - u %	39
<i>Share intermediate consumption in gross output, at current prices - in %</i>	
24. Bruto dodana vrijednost po područjima i potpodručjima KD i bruto domaći proizvod, tekuće cijene	40
<i>Gross value added by sections and subsections of the CEA and gross domestic product, at current prices</i>	
25. Bruto dodana vrijednost po područjima i potpodručjima KD i bruto domaći proizvod, tekuće cijene - struktura u %	42
<i>Gross value added by sections and subsections of the CEA and gross domestic product, at current prices - structure in %</i>	
26. Bruto dodana vrijednost po područjima i potpodručjima KD i bruto domaći proizvod, tekuće cijene - indeksi	44
<i>Gross value added by sections and subsections of the CEA and gross domestic product, at current prices - indices</i>	
27. Bruto dodana vrijednost po djelatnostima i bruto domaći proizvod, stalne cijene (u cijenama prethodne godine)	46
<i>Gross value added by activities and gross domestic product, constant prices (at prices of the previous year)</i>	
28. Bruto dodana vrijednost po djelatnostima i bruto domaći proizvod, stalne cijene, indeksi realnog rasta (prethodna godina = 100)	48
<i>Gross value added by activities and gross domestic product, constant prices real growth indices (previous year = 100)</i>	
ISPLAĆENE I OSTVARENE INVESTICIJE U FEDERACIJI BOSNE I HERCEGOVINE I KANTONIMA	
<i>PAYMENTS FOR GROSS FIXED CAPITAL FORMATION AND GROSS FIXED CAPITAL FORMATION IN FEDERATION OF BOSNIA AND HERZEGOVINA AND BY CANTONS</i>	
METODOLOŠKA OBJAŠNJENJA	53
<i>NOTES ON METHODOLOGY</i>	
29. Isplate za investicije i ostvarene investicije u Federaciji BiH, 2004-2007	55
<i>Payments for gross fixed capital formation and gross fixed capital formation in Federation B&H, 2004-2007</i>	
30. Isplate za investicije u Federaciji BiH, 2004-2007	56
<i>Payments for gross fixed capital formation in Federation B&H, 2004-2007</i>	
31. Ostvarene investicije u Federaciji BiH po djelatnosti investitora, 2004-2007	57
<i>Gross fixed capital formation in Federation B&H by activity of investor, 2004-2007</i>	

32. Isplate za investicije po osnovnim izvorima finansiranja/financiranja u 2007. godini, Federacija BiH	58
<i>Payments for gross fixed capital formation by main sources in 2007, Federation B&H</i>	
33. Ostvarene investicije u stalna sredstva po tehničkoj strukturi i djelatnosti investitora u 2007. godini (organizacioni princip), Federacija BiH	60
<i>Gross fixed capital formation by technical composition and activity of investor in 2007 (organizational principle), Federation B&H</i>	
34. Ostvarene investicije u nova stalna sredstva po namjeni ulaganja i tehničkoj strukturi u 2007. godini (princip čistih djelatnosti), Federacija BiH	62
<i>Gross fixed capital formation in new fixed assets by purpose of investment and technical composition in 2007 (kind of activity and territory principle), Federation B&H</i>	
35. Ostvarene investicije u nova stalna sredstva po namjeni ulaganja i karakteru izgradnje u 2007. godini (princip čistih djelatnosti), Federacija BiH	64
<i>Gross fixed capital formation in new fixed assets by purpose of investment and kind of construction in 2007 (kind of activity and territory principle), Federation B&H</i>	
36. Isplate za investicije 2004-2007 (organizacioni princip), kantoni	66
<i>Payments for gross fixed capital formation 2004-2007 (organizational principle), cantons</i>	
37. Ostvarene investicije u nova stalna sredstva po namjeni ulaganja 2004-2007 (princip čistih djelatnosti), kantoni	66
<i>Gross fixed capital formation in new fixed assets by purpose of investment 2004-2007 (kind of activity and territory principle), cantons</i>	
38. Isplate za investicije po osnovnim izvorima finansiranja u 2007. godini, kantoni	
<i>Payments for gross fixed capital formation by main sources in 2007, cantons</i>	
38. 1 Unsko-sanski kanton/canton	67
38. 2 Kanton/ Canton Posavski	68
38. 3 Tuzlanski kanton/canton	69
38. 4 Zeničko-dobojski kanton/canton	70
38. 5 Bosansko-podrinjski kanton/canton	71
38. 6 Srednjobosanski kanton/canton	72
38. 7 Hercegovačko-neretvanski kanton/canton	73
38. 8 Zapadno-hercegovački kanton/canton	74
38. 9 Kanton/ Canton Sarajevo	75
38. 10 Kanton/ Canton 10	76
39. Ostvarene investicije u nova stalna sredstva po namjeni ulaganja i tehničkoj strukturi u 2007. godini (princip čistih djelatnosti), kantoni	
<i>Gross fixed capital formation in new fixed assets by purpose of investment and technical composition in 2007 (kind of activity and territory principle), cantons</i>	
39. 1 Unsko-sanski kanton/canton	77
39. 2 Kanton/ Canton Posavski	78
39. 3 Tuzlanski kanton/canton	79
39. 4 Zeničko-dobojski kanton/canton	80
39. 5 Bosansko-podrinjski kanton/canton	81
39. 6 Srednjobosanski kanton/canton	82

39. 7 Hercegovačko-neretvanski kanton/canton	83
39. 8 Zapadno-hercegovački kanton/canton	84
39. 9 Kanton/Canton Sarajevo	85
39. 10 Kanton/Canton 10	86
39. 11 Nerasporedene investicije	87
<i>Non elsewhere investment</i>	

BRUTO DOMAĆI PROIZVOD U FEDERACIJI BOSNE I HERCEGOVINE
PROIZVODNI PRISTUP
2000 - 2007

GROSS DOMESTIC PRODUCT IN FEDERATION OF BOSNIA AND HERZEGOVINA
PRODUCTION APPROACH
2000 - 2007

BRUTO DOMAĆI PROIZVOD

METODOLOŠKA OBJAŠNENJA

Federalni zavod za statistiku izvršio je obračun Bruto domaćeg proizvoda za Federaciju Bosne i Hercegovine po proizvodnom pristupu za 2007. godinu, prema konceptu međunarodnih metodologija „Sistem nacionalnih računa 1993“ (SNA-93) koju preporučuju Ujedinjene nacije i njene evropske/europske verzije „Evropski/Europski sistem/sustav računa 1995“ (ESA-95).

Slijedeći postavke i preporuke navedenih metodologija, Federalni zavod za statistiku uradio je značajna metodološka poboljšanja u procjeni Bruto domaćeg proizvoda, tako da u ovom Biltenu objavljuje korigovane/korigirane podatke u tekućim cijenama za 2000., 2001. i 2002. godinu. Korekcije u odnosu na ranije publikovane/publicirane podatke za navedene godine rezultat su urađenih podešavanja za procjene neobuhvaćenih ekonomskih aktivnosti (siva ekonomija, skrivena, odnosno podcijenjena proizvodnja i neformalna proizvodnja), a koje prema SNA-93 ulaze u granicu proizvodnje. Procjenama nisu obuhvaćene ilegalne aktivnosti.

U ovom Biltenu se prezentuju/prezentiraju podaci i u **stalnim cijenama** za period 2001 - 2007. godina na nivou/razini područja djelatnosti.

Obračun Bruto domaćeg proizvoda u stalnim cijenama je veoma važan pokazatelj dinamike i nivoa/razine ekonomskog razvoja i pokazuje ekonomski rast između različitih perioda, kada se eliminiše uticaj/eliminira utjecaj promjena cijena. Postoje dva osnovna/temeljna pristupa pri procjenama vrijednosti u stalnim cijenama, a to su:

- deflacija i
- ekstrapolacija

Deflacija podrazumijeva preračunavanje vrijednosti u tekućim cijenama u stalne cijene putem dijeljenja vrijednosti u tekućim cijenama sa relevantnim indeksom cijena, dok se metoda ekstrapolacije bazira/temelji na korištenju fizičkih i indikatora obima/obujma.

Pri procjeni realnog rasta, za najveći broj djelatnosti korištena je metoda deflacije tekućih vrijednosti Outputa (bruto vrijednost proizvodnje), a za određene uslužne djelatnosti primijenjen je metod ekstrapolacije fizičkim pokazateljima. Međufazna potrošnja u stalnim cijenama je obračunata primjenjujući udio/udjel međufazne potrošnje u bruto vrijednosti proizvodnje za prethodnu godinu u tekućim cijenama na Output u stalnim cijenama.

Federalni zavod za statistiku radi račun proizvodnje i obračun Bruto domaćeg proizvoda na osnovu/temelju podataka prikupljenih putem provedenih statističkih istraživanja i dijelom iz administrativnih izvora. Za obračun su korišteni podaci svih pravnih osoba (preduzeća/poduzeća, banke, osiguravajuća društva, organi uprave, ustanove i ostale pravne osobe) koje su rezidenti Federacije BiH. Od Agencije za statistiku BiH preuzeti su podaci za državne institucije na nivou/razini BiH i Centralnu banku BiH. U obračunu su, također, korišteni podaci o poljoprivrednoj proizvodnji (gazdinstva) i nepoljoprivrednoj proizvodnji (radnje) koja se obavlja u okviru domaćinstava/kućanstava. Podaci o porezima na proizvode i usluge i uvoz (indirektni porezi) preuzeti su iz Pregleda ukupno ostvarenih i raspoređenih javnih prihoda, a koji je uradilo Federalno ministarstvo finansija/finansija.

Svi podaci su urađeni i prikazani prema Klasifikaciji djelatnosti koja je usklađena sa evropskom/europskom klasifikacijom djelatnosti NACE-Rev.1.1. Obračun dodane vrijednosti po djelatnostima je urađen prema sjedištu i pretežnoj/pretežitoj djelatnosti poslovnog subjekta (organizacioni princip), a ne prema jedinicama u sastavu (jedinice homogene proizvodnje – čiste djelatnosti).

DEFINICIJE OSNOVNIH ELEMENATA RAČUNA PROIZVODNJE I BRUTO DOMAĆEG PROIZVODA

Bruto vrijednost proizvodnje (output) je vrijednost dobara i usluga koje proizvode rezidentni proizvođači u određenom vremenskom periodu/razdoblju. Output obuhvata tržišna i netržišna dobra i usluge. Razlikujemo tri tipa outputa:

- a) Tržišni output koji obuhvata:
 - vrijednost prodanih dobara i usluga po ekonomski značajnim cijenama,
 - vrijednost razmijenjenih dobara i usluga,
 - vrijednost dobara i usluga upotrijebljenih za plaćanja u naturi,
 - vrijednost dobara i usluga isporučenih od strane jednog pogona drugom različitim aktivnosti za upotrebu/uporabu u proizvodnom procesu, a koji pripadaju istoj institucionalnoj jedinici,
 - vrijednost promjena u zalihama gotovih proizvoda i nedovršene proizvodnje.
- b) Vrijednost proizvedenih dobara i usluga koje su zadržane od strane vlasnika institucionalne jedinice za vlastitu finalnu upotrebu/uporabu ili za stvaranje investicija.
- c) Ostala netržišna proizvodnja obuhvata dobra i usluge koje proizvode neprofitne institucionalne jedinice i pružaju ih drugim institucionalnim jedinicama bez naknade ili po cijenama koje nisu ekonomski značajne.

Bruto vrijednost proizvodnje se obračunava po dva osnovna metoda i to po proizvodnom i troškovnom.

P r o i z v o d n a m e t o d a za obračun outputa se uglavnom primjenjuje za profitno orijentirane proizvođače i predstavlja tržišnu vrijednost proizvedenih dobara i usluga u određenom obračunskom periodu.

R a s h o d n a m e t o d a za obračun outputa se, uglavnom, primjenjuje za institucionalne jedinice **sektora države i ostale neprofitne institucije**, a izračunava se kao suma međufazne potrošnje i dodane vrijednosti. Poslovni višak za ove institucionalne jedinice je jednak nuli.

Bruto vrijednost proizvodnje za institucionalne jedinice za djelatnost **trgovine** je suma trgovačkih marži.

Bruto vrijednost proizvodnje za **banke i slične finansijske/financijske organizacije** je suma provizija, naknada i neto prihoda od kamata (aktivne kamate minus pasivne kamate) obračunatih na akrealnoj osnovi.

Bruto vrijednost proizvodnje **osiguravajućih i reosiguravajućih društava** je iznos režijskog dodatka (dio premije osiguranja koji pripada osiguravajućem društvu) koji naplaćuju osiguravajuća društva od svojih komitenata.

Bruto vrijednost proizvodnje može se vrednovati po baznim/bazičnim i po proizvođačkim cijenama.

Bazna/bazična cijena predstavlja iznos koji proizvođač prima od kupca za jedinicu dobra ili usluge umanjen za sve plative poreze na dobra i usluge i uvećan za primljene subvencije.

Proizvođačka cijena je iznos koji proizvođač prima od kupca za jedinicu dobra ili usluge umanjen za sve plative poreze na dobra i usluge.

Podaci o bruto vrijednosti proizvodnje za Federaciju Bosne i Hercegovine, koji se daju u ovom Biltenu, urađeni su po baznim/bazičnim cijenama i obračun je izvršen u skladu/sukladno sa SNA-93 metodologijom.

Međufazna potrošnja predstavlja vrijednost dobara i usluga po nabavnim cijenama, upotrijebljenih kao inputi u procesu proizvodnje (isključujući amortizaciju) u obračunskom periodu sa ciljem da se proizvedu druga dobra i usluge.

Međufazna potrošnja obuhvata:

- troškove sirovina i materijala,
- troškove energije i rezervnih dijelova,
- troškove usluga i
- ostale troškove poslovanja.

Dodana vrijednost je izravnavajuća stavka u računu proizvodnje za institucionalne jedinice ili sektore. Ona je mjera vrijednosti stvorene proizvodnjom i može se izraziti u bruto i neto iznosu. Bruto dodana vrijednost definira se kao vrijednost proizvodnje minus međufazna potrošnja. Bruto dodana vrijednost se iskazuje u baznim/bazičnim cijenama. Neto dodana vrijednost je bruto dodana vrijednost umanjena za potrošnju fiksnog kapitala.

Potrošnja fiksnog kapitala (amortizacija) izražava vrijednost stalnih sredstava koja se u procesu proizvodnje prenese na nove proizvode i usluge u toku/tijeku obračunskog perioda.

Neto indirektni porezi predstavljaju razliku između indirektnih poreza i primljenih subvencija od države.

Subvencije su tekuća nepovratna plaćanja države namijenjena za proizvodni proces preduzeća/poduzeća ili za proizvode koje će preduzeće/poduzeće proizvoditi, prodavati ili izvoziti.

FISIM (usluge finansijskog posredovanja indirektno mjerene) predstavlja vrijednost usluga finansijskog/financijskog posredovanja koja se izračunava indirektno. Izračunava se kao razlika između potraživanja po kamatama (aktivne kamate) i obaveza/obveza po kamatama (pasivne kamate) za institucionalne jedinice finansijskog/financijskog posredovanja. Ovom stavkom se vrši korekcija bruto dodane vrijednosti na nivou/razini ukupne ekonomije.

Sredstva zaposlenih obuhvataju sva primanja zaposlenih u novcu i naturi, koja su zaposleni primili kao naknadu za svoj rad i sve uplate na ime socijalnog osiguranja zaposlenih.

Poslovni višak i mješoviti dohodak su dva alternativna izraza za istu izravnavajuću stavku koja se koristi za različite vrste institucionalnih jedinica. To je računski kategorija dodane vrijednosti i dobiva se kada se dodana vrijednost po djelatnostima umanji za amortizaciju i sredstva zaposlenih. Po definiciji ova kategorija se javlja samo kod tržišnih proizvođača, kod kojih se proizvodnja vrednuje po tržišnim cijenama, dok je kod proizvođača netržišnih usluga ova kategorija jednaka nuli. Mješoviti dohodak uključuje, pored poslovnog viška, i nadoknade za rad koji obavlja vlasnik radnje ili gazdinstva. On se, uglavnom, pojavljuje kod individualnog sektora poljoprivredne proizvodnje i kod nepoljoprivrednih djelatnosti koje se obavljaju u okviru radnji (obrt).

Bruto domaći proizvod po proizvodnom pristupu se dobije kada se bruto dodana vrijednost u baznim cijenama uveća za poreze na proizvode i umanji za subvencije na proizvode.

GROSS DOMESTIC PRODUCT NOTES ON METHODOLOGY

The Federal Office of Statistics has implemented the calculation of GDP for the Federation of Bosnia and Herzegovina for 2007 by applying the production approach, accordingly to the concepts of International methodologies, namely „System of National Accounts 1993“ (SNA-93) recommended by UN and its European version „European system of accounts 1995“ (ESA-95).

By applying concepts and recommendations of aforesaid methodologies, the Federal Office of Statistics has introduced significant methodological improvements in preparation of GDP estimates. Therefore, this Bulletin presents data adjusted at current prices for 2000, 2001 and 2002. In comparison to already published data related to subject years, adjustments were result of calculations (inclusion) on estimate of NOE (grey economy, non-registered, underestimated production and non-observed production), which accordingly to the SNA-93, enter into the production border/limit. Illegal activities are not included in estimation.

This Bulletin also presents data **at constant prices** for the period 2001 - 2007 at the level of activity.

Calculations on GDP at constant prices are a very important indicator of flows and developments of economic growth between earmarked periods, when price effect is eliminated. The two main approaches in estimating constant price values are:

- Deflation and
- Extrapolation

Deflation involves recalculation of current price values into the constant prices by dividing the current price values with a relevant price index, while extrapolation involves the use of physical and volume indicators.

For estimation of real growth, deflation approach for current values of Output was used. For some service activities extrapolation approach was used applying physical and volume indicators. Intermediate consumption at constant prices was calculated applying the intermediate consumption share in Output for the previous year at current prices to Output at constant prices.

The Federal Office of Statistics works on production account and calculation of GDP based on data collected through statistical surveys and partly from administrative data. For the calculation purposes, we have used data collected from all legal entities (enterprises, banks, insurance companies, administration bodies, institutions as well as other legal entities), residents of the Federation of Bosnia and Herzegovina. State institutions and Central Bank that is applied to the Federation of Bosnia and Herzegovina are taken over from Agency for statistics of Bosnia and Herzegovina. Also, in calculating were used data on the agricultural production (households) and households unincorporated enterprises. Taxes on products and services and import data, was taken over from The Public revenue report – realisation and distribution, which was taken over from The Federal Ministry of Finance.

All data is given by Classification of Activity, which is harmonized with European Classification of Activity NACE Rrev.1.1. The calculation value added by activity is made according to territory and prevalence activity of business entities, not according to homogeneous units.

DEFINITIONS OF MAIN CATEGORIES OF PRODUCTION ACCOUNT AND GROSS DOMESTIC PRODUCT

Gross output is the value of goods and services, which are produced by a resident entity unit in a given period. It covers both market and non-market goods and services. There are three kinds of output:

- a) **Market output**, which includes:
 - goods and services sold at economically significant prices,
 - goods and services bartered,
 - goods and services used for payment in kind,
 - goods and services supplied by one local KAO to another within the same institutional unit,
 - changes of inventories of finished goods and work-in-progress
- b) **Output produced for own final use**, which consists of goods and services that are retained for final consumption or gross fixed capital formation by the same unit.
- c) **Other non-market output**, which consists of goods and services that are supplied to other institutional units free or at prices that are not economically significant.

The output of goods and services may be calculated by production and costs approach.

The **production** approach, for output calculation is applied for profit institutional units and introduces market value of production goods and services in given accounting period.

The **costs** approach is applied for government units and non-profit institutional units, and it is being calculated as a sum of intermediate consumption and value added. Operating surplus for these institutional units is equal zero.

For **institutional units of trade** gross output is the sum of trade margins.

For **banks and others financial organization** gross output consists of financial service that can be directly measured (as fees and commissions charges) and services that can be measured indirectly. The latter are estimated as the difference between interests received and interests paid recorded on accrual basis.

Gross output for **the insurance companies** is measured by total premiums earned less the claims due.

Gross output can be valued per basic and production prices.

The basic price is the amount receivable by the producer from the purchaser for a unit of a goods or service produced as output minus any tax payable, and plus any subsidy receivable.

The producer's prices are the amount receivable by the producer from the purchaser for a unit of goods or service produced as output minus any tax.

In accordance with SNA-93 methodology the data of gross output for Federation of Bosnia and Herzegovina, which are given in this Bulletin, are calculated in basic prices.

Intermediate consumption includes the value of products and services according to purchaser's prices used as input in process of production (excluding amortization) to produce other product and services in accounting period.

Intermediate consumption includes:

- Costs of raw materials,
- Energy costs and spare parts,
- Costs of services,
- Other costs of production.

Value added is the balancing item in the production account for an institutional unit or sector. It is measure of value created and may be express in gross and net amount. Gross value added is defined as the value of output less the value of intermediate consumption. Gross value added is expressed according to basic prices. Net value added is gross value added less consumption of fixed capital.

Consumption of fixed capital is the value of fixed assets that are put in process of production to new product and services in course of accounting periods.

Net indirect taxes are the difference between indirect taxes and received subsidies from Government.

Subsidies represents current unrequited payments that government units make to enterprises on the basis of the their production or of the goods which they produce, sell or exports.

FISIM (financial intermediation services indirectly measured) is defined as the value of financial intermediation services indirectly measured. It can be compiled as the difference between the interests received from borrows (rates of interest payable) and the interest paid to depositors (receivable rate of interest), for institutional units of financial intermediation. With this item is performed for corrective gross value added on the state level.

Compensation of employees includes all remuneration to employees, both in cash or in kind, that the employees receive in return for their work done, as well as all payments to the compulsory social security schemes of employees.

Operating surplus and mixed income are two alternative names for the same balancing item used for different types of enterprises. It is a residual category of value added and it can be compiled when value added by activities is reduced for consumption of fixed capital and compensation of employees. By definition, only market producers have this item, while in non-market service producers this item is equal to zero. Mixed income contains operating surplus accrued in production process and remuneration for work done by the owner of the enterprise. Mainly, it is appearing by agricultural households production and by households unincorporated enterprises.

Gross domestic product by production approach is derived from Gross value added at basic prices by adding taxes and subtracting subsidies on products.

1. BRUTO DOMAĆI PROIZVOD U FEDERACIJI BIH, TEKUĆE CIJENE

	2000	2001	2002	2003
Bruto domaći proizvod u 000 KM	8.158.053	8.678.247	9.341.624	9.688.863
Bruto domaći proizvod u 000 USD	3.850.136	3.970.647	4.498.086	5.589.191
Stanovništvo u 000 (procjena sredinom godine)	2.801	2.823	2.832	2.839
Bruto domaći proizvod po stanovniku, u KM	2.913	3.074	3.299	3.413
Bruto domaći proizvod po stanovniku, u USD	1.375	1.407	1.588	1.969

Prosječan godišnji kurs nacionalne valute za USD

1 USD=Konvertibilnih maraka	2,1189	2,1856	2,0768	1,7335
-----------------------------	--------	--------	--------	--------

2. PROIZVODNJA, MEĐUFAZNA POTROŠNJA, DODANA VRIJEDNOST I BRUTO DOMAĆI PROIZVOD, TEKUĆE CIJENE

	2000	2001	2002	2003
Proizvodnja	14.138.320	14.685.712	15.631.889	16.242.328
Međufazna potrošnja	7.354.287	7.495.660	7.951.451	8.323.827
Dodana vrijednost (bazne/bazične cijene)	6.784.031	7.190.050	7.680.434	7.918.504
Porezi na proizvode i usluge i uvoz minus subvencije	1.374.022	1.488.197	1.661.190	1.770.359
Bruto domaći proizvod	8.158.053	8.678.247	9.341.624	9.688.863

INDEKSI, PRETHODNA GODINA = 100

	2000	2001	2002	2003
Proizvodnja		103,87	106,44	103,91
Međufazna potrošnja		101,92	106,08	104,68
Dodana vrijednost (bazne/bazične cijene)		105,98	106,82	103,10
Porezi na proizvode i usluge i uvoz minus subvencije		108,31	111,62	106,57
Bruto domaći proizvod		106,38	107,64	103,72

GROSS DOMESTIC PRODUCT IN FEDERATION B&H, AT CURRENT PRICES

2004	2005	2006	2007	
10.321.440	10.831.267	12.146.338	13.743.058	Gross domestic product in 000 KM
6.551.215	6.886.614	7.789.110	9.613.892	Gross domestic product in 000 USD
2.847	2.848	2.845	2.849	Population, in 000, mid-year estimate
3.625	3.803	4.269	4.824	Gross domestic product per capita, in KM
2.301	2.418	2.738	3.374	Gross domestic product per capita, in USD
<i>Average annual exchange rate of national currency per USD</i>				
1,5755	1,5728	1,5594	1,4295	1 USD=Convertible marks

OUTPUT, INTERMEDIATE CONSUMPTION, VALUE ADDED AND GROSS DOMESTIC PRODUCT,
AT CURRENT PRICES

000 KM

2004	2005	2006	2007	
17.430.993	19.653.380	21.444.911	24.665.817	Output
8.981.070	10.759.311	11.755.621	13.664.155	Intermediate consumption
8.449.929	8.894.073	9.689.299	11.001.661	Value added (basic prices)
1.871.511	1.937.194	2.457.039	2.741.397	Taxes on products and services and import less subsidies
10.321.440	10.831.267	12.146.338	13.743.058	Gross domestic product

INDICES, PREVIOUS YEAR = 100

2004	2005	2006	2007	
107,32	112,75	109,12	115,02	Output
107,90	119,80	109,26	116,24	Intermediate consumption
106,71	105,26	108,94	113,54	Value added (basic prices)
105,71	103,51	126,83	111,57	Taxes on products and services and import less subsidies
106,53	104,94	112,14	113,15	Gross domestic product

3. BRUTO DODANA VRIJEDNOST PO DJELATNOSTIMA I BRUTO DOMAĆI PROIZVOD, TEKUĆE CIJENE

Područje djelatnosti	2000	2001	2002	2003
A Poljoprivreda, lov i šumarstvo	515.045	552.886	578.440	564.544
B Ribarstvo	1.485	480	1.391	869
C Rudarstvo	156.424	156.019	184.293	193.699
D Prerađivačka industrija	804.530	913.421	974.442	1.064.317
E Snabdijevanje/Opskrba električnom energijom, plinom/gasom i vodom	409.992	451.940	419.940	456.349
F Građevinarstvo	505.900	452.902	416.961	432.806
G Trgovina na veliko i malo; popravak motornih vozila i motocikla, predmeta za vlastitu/osobnu upotrebu/uporabu i domaćinstvo	739.451	867.188	979.602	1.049.114
H Hoteli i restorani	239.119	243.532	264.160	279.342
I Prijevoz, skladištenje i veze	643.805	715.223	749.458	799.205
J Finansijsko/Financijsko posredovanje	239.613	238.605	289.206	322.254
K Poslovanje nekretninama, iznajmljivanje i poslovne usluge <i>od toga: imputirana renta</i>	947.235 <i>741.816</i>	931.339 <i>732.193</i>	970.073 <i>730.039</i>	1.006.024 <i>708.824</i>
L Javna uprava i odbrana/obrana; obavezno/obvezno socijalno osiguranje	848.952	912.945	1.049.655	927.271
M Obrazovanje	376.817	386.471	417.564	432.510
N Zdravstvena i socijalna zaštita/skrb	329.552	341.725	385.605	426.592
O Ostale javne, društvene, socijalne i vlastite/osobne uslužne djelatnosti	159.463	170.974	188.570	197.821
Ukupno po djelatnostima	6.917.383	7.335.650	7.869.360	8.152.717
Usluge finansijskog/financijskog posredovanja indirektno mjerene(-)	133.352	145.600	188.926	234.213
Bruto dodana vrijednost (bazne/bazične cijene)	6.784.031	7.190.050	7.680.434	7.918.504
Porezi na proizvode i usluge i uvoz minus subvencije (+)	1.374.022	1.488.197	1.661.190	1.770.359
Bruto domaći proizvod (BDP) u tržišnim cijenama	8.158.053	8.678.247	9.341.624	9.688.863

GROSS VALUE ADDED BY ACTIVITIES AND GROSS DOMESTIC PRODUCT, AT CURRENT PRICES

000 KM

2004	2005	2006	2007	Section of activity
640.214	634.065	683.949	728.138	<i>Agriculture, hunting and forestry</i>
1.045	719	1.740	2.252	<i>Fishing</i>
212.369	228.459	242.683	307.862	<i>Mining</i>
1.134.918	1.177.776	1.365.826	1.745.063	<i>Manufacturing industry</i>
521.212	540.222	509.860	448.459	<i>Electricity, gas and water supply</i>
409.901	466.934	522.803	636.880	<i>Construction</i>
1.148.154	1.298.402	1.468.662	1.732.969	<i>Wholesale and retail trade; repair of motor vehicles, motorcycles, personal and household goods</i>
267.863	277.959	298.921	335.301	<i>Hotels and restaurants</i>
878.840	873.989	937.437	1.027.629	<i>Transport, storage and communications</i>
351.495	446.932	492.373	598.227	<i>Financial intermediation</i>
1.055.050	1.121.196	1.176.973	1.202.610	<i>Real estate, renting and business activities</i>
715.508	716.068	714.475	714.814	<i>of which: imputed rent</i>
955.154	954.553	1.042.243	1.179.778	<i>Public administration and defence, compulsory social security</i>
463.239	489.801	558.126	649.553	<i>Education</i>
453.618	474.480	504.358	570.774	<i>Health and social work</i>
217.006	236.197	264.030	316.659	<i>Other community, social and personal service activities</i>
8.710.078	9.221.684	10.069.984	11.482.154	Total by activities
260.149	327.611	380.685	480.493	<i>FISIM (-)</i>
8.449.929	8.894.073	9.689.299	11.001.661	Gross value added (basic prices)
1.871.511	1.937.194	2.457.039	2.741.397	<i>Taxes on products and services and import less subsidies (+)</i>
10.321.440	10.831.267	12.146.338	13.743.058	Gross domestic product (GDP) at market prices

**4. BRUTO DODANA VRIJEDNOST PO DJELATNOSTIMA I BRUTO DOMAĆI PROIZVOD, TEKUĆE CIJENE -
STRUKTURA U %**

Područje djelatnosti	2000	2001	2002	2003
A Poljoprivreda, lov i šumarstvo	6,31	6,37	6,19	5,83
B Ribarstvo	0,02	0,01	0,01	0,01
C Rudarstvo	1,92	1,80	1,97	2,00
D Prerađivačka industrija	9,86	10,53	10,43	10,98
E Snabdijevanje/Opskrba električnom energijom, plinom/gasom i vodom	5,03	5,21	4,50	4,71
F Građevinarstvo	6,20	5,22	4,46	4,47
G Trgovina na veliko i malo; popravak motornih vozila i motocikla, predmeta za vlastitu/osobnu upotrebu/uporabu i domaćinstvo	9,06	9,99	10,49	10,83
H Hoteli i restorani	2,93	2,81	2,83	2,88
I Prijevoz, skladištenje i veze	7,89	8,24	8,02	8,25
J Finansijsko/Financijsko posredovanje	2,94	2,75	3,10	3,33
K Poslovanje nekretninama, iznajmljivanje i poslovne usluge <i>od toga: imputirana renta</i>	11,61 9,09	10,73 8,44	10,38 7,81	10,38 7,32
L Javna uprava i odbrana/obrana; obavezno/obvezno socijalno osiguranje	10,41	10,52	11,24	9,57
M Obrazovanje	4,62	4,45	4,47	4,46
N Zdravstvena i socijalna zaštita/skrb	4,04	3,94	4,13	4,40
O Ostale javne, društvene, socijalne i vlastite/osobne uslužne djelatnosti	1,95	1,97	2,02	2,04
Ukupno po djelatnostima	84,79	84,53	84,24	84,15
Usluge finansijskog/financijskog posredovanja indirektno mjerene(-)	1,63	1,68	2,02	2,42
Bruto dodana vrijednost (bazne/bazične cijene)	83,16	82,85	82,22	81,73
Porezi na proizvode i usluge i uvoz minus subvencije (+)	16,84	17,15	17,78	18,27
Bruto domaći proizvod (BDP) u tržišnim cijenama	100,00	100,00	100,00	100,00

*GROSS VALUE ADDED BY ACTIVITIES AND GROSS DOMESTIC PRODUCT, AT CURRENT PRICES -
STRUCTURE IN %*

2004	2005	2006	2007	<i>Section of activity</i>
6,20	5,85	5,63	5,30	<i>Agriculture, hunting and forestry</i>
0,01	0,01	0,01	0,02	<i>Fishing</i>
2,06	2,11	2,00	2,24	<i>Mining</i>
11,00	10,87	11,24	12,70	<i>Manufacturing industry</i>
5,05	4,99	4,20	3,26	<i>Electricity, gas and water supply</i>
3,97	4,31	4,30	4,63	<i>Construction</i>
11,12	11,99	12,09	12,61	<i>Wholesale and retail trade; repair of motor vehicles, motorcycles, personal and household goods</i>
2,60	2,57	2,46	2,44	<i>Hotels and restaurants</i>
8,51	8,07	7,72	7,48	<i>Transport, storage and communications</i>
3,41	4,13	4,05	4,35	<i>Financial intermediation</i>
10,22	10,35	9,69	8,75	<i>Real estate, renting and business activities</i>
6,93	6,61	5,88	5,20	<i>of which: imputed rent</i>
9,25	8,81	8,58	8,58	<i>Public administration and defence, compulsory social security</i>
4,49	4,52	4,60	4,73	<i>Education</i>
4,39	4,38	4,15	4,15	<i>Health and social work</i>
2,10	2,18	2,17	2,30	<i>Other community, social and personal service activities</i>
84,39	85,14	82,91	83,55	<i>Total by activities</i>
2,52	3,02	3,13	3,50	<i>FISIM (-)</i>
81,87	82,11	79,77	80,05	<i>Gross value added (basic prices)</i>
18,13	17,89	20,23	19,95	<i>Taxes on products and services and import less subsidies (+)</i>
100,00	100,00	100,00	100,00	<i>Gross domestic product (GDP) at market prices</i>

**5. BRUTO DODANA VRIJEDNOST PO DJELATNOSTIMA I BRUTO DOMAĆI PROIZVOD, TEKUĆE CIJENE -
INDEKSI**

Prethodna godina = 100

Područje djelatnosti	2001	2002	2003	2004
A Poljoprivreda, lov i šumarstvo	107,35	104,62	97,60	113,40
B Ribarstvo	32,32	289,79	62,47	120,25
C Rudarstvo	99,74	118,12	105,10	109,64
D Prerađivačka industrija	113,53	106,68	109,22	106,63
E Snabdijevanje/Opskrba električnom energijom, plinom/gasom i vodom	110,23	92,92	108,67	114,21
F Građevinarstvo	89,52	92,06	103,80	94,71
G Trgovina na veliko i malo; popravak motornih vozila i motocikla, predmeta za vlastitu/osobnu upotrebu/uporabu i domaćinstvo	117,27	112,96	107,10	109,44
H Hoteli i restorani	101,85	108,47	105,75	95,89
I Prijevoz, skladištenje i veze	111,09	104,79	106,64	109,96
J Finansijsko/Financijsko posredovanje	99,58	121,21	111,43	109,07
K Poslovanje nekretninama, iznajmljivanje i poslovne usluge od toga: imputirana renta	98,32	104,16	103,71	104,87
L Javna uprava i odbrana/obrana; obavezno/obvezno socijalno osiguranje	107,54	114,97	88,34	103,01
M Obrazovanje	102,56	108,05	103,58	107,10
N Zdravstvena i socijalna zaštita/skrb	103,69	112,84	110,63	106,34
O Ostale javne, društvene, socijalne i vlastite/osobne uslužne djelatnosti	107,22	110,29	104,91	109,70
Ukupno po djelatnostima	106,05	107,28	103,60	106,84
Usluge finansijskog/financijskog posredovanja indirektno mjerene	109,18	129,76	123,97	111,07
Bruto dodana vrijednost (bazne/bazične cijene)	105,98	106,82	103,10	106,71
Porezi na proizvode i usluge i uvoz minus subvencije	108,31	111,62	106,57	105,71
Bruto domaći proizvod (BDP) u tržišnim cijenama	106,38	107,64	103,72	106,53

GROSS VALUE ADDED BY ACTIVITIES AND GROSS DOMESTIC PRODUCT, AT CURRENT PRICES -
INDICES

Previous year = 100

2005	2006	2007	Section of activity
99,04	107,87	106,46	<i>Agriculture, hunting and forestry</i>
68,80	242,00	129,43	<i>Fishing</i>
107,58	106,23	126,86	<i>Mining</i>
103,78	115,97	127,77	<i>Manufacturing industry</i>
103,65	94,38	87,96	<i>Electricity, gas and water supply</i>
113,91	111,97	121,82	<i>Construction</i>
113,09	113,11	118,00	<i>Wholesale and retail trade; repair of motor vehicles, motorcycles, personal and household goods</i>
103,77	107,54	112,17	<i>Hotels and restaurants</i>
99,45	107,26	109,62	<i>Transport, storage and communications</i>
127,15	110,17	121,50	<i>Financial intermediation</i>
106,27	104,97	102,18	<i>Real estate, renting and business activities</i>
100,08	99,78	100,05	<i>of which: imputed rent</i>
99,94	109,19	113,20	<i>Public administration and defence, compulsory social security</i>
105,73	113,95	116,38	<i>Education</i>
104,60	106,30	113,17	<i>Health and social work</i>
108,84	111,78	119,93	<i>Other community, social and personal service activities</i>
105,87	109,20	114,02	<i>Total by activities</i>
125,93	116,20	126,22	<i>FISIM</i>
105,26	108,94	113,54	<i>Gross value added (basic prices)</i>
103,51	126,83	111,57	<i>Taxes on products and services and import less subsidies</i>
104,94	112,14	113,15	<i>Gross domestic product (GDP) at market prices</i>

6. RAČUN PROIZVODNJE PO DJELATNOSTIMA U 2000. GODINI, TEKUĆE CIJENE
PRODUCTION ACCOUNT BY ACTIVITIES IN 2000, AT CURRENT PRICES

000 KM

Područje djelatnosti	Bruto proizvodnja u baznim cijenama	Međufazna potrošnja	Bruto dodana vrijednost u baznim cijenama
A Poljoprivreda, lov i šumarstvo	1.028.539	513.495	515.045
B Ribarstvo	3.617	2.132	1.485
C Rudarstvo	296.810	140.386	156.424
D Prerađivačka industrija	2.963.004	2.158.473	804.530
E Snabdjevanje/Opskrba električnom energijom, plinom/gasom i vodom	834.874	424.882	409.992
F Građevinarstvo	1.689.994	1.184.095	505.900
G Trgovina na veliko i malo; popravak motornih vozila i motocikla, predmeta za vlastitu/osobnu upotrebu/uporabu i domaćinstvo	1.427.054	687.603	739.451
H Hoteli i restorani	523.672	284.552	239.119
I Prijevoz, skladištenje i veze	1.149.450	505.642	643.805
J Finansijsko/Financijsko posredovanje	371.792	132.180	239.613
K Poslovanje nekretninama, iznajmljivanje i poslovne usluge	1.342.248	395.014	947.235
<i>od toga: imputirana renta</i>	<i>871.850</i>	<i>130.034</i>	<i>741.816</i>
L Javna uprava i odbrana/obrana; obavezno/obvezno socijalno osiguranje	1.245.776	396.824	848.952
M Obrazovanje	469.329	92.512	376.817
N Zdravstvena i socijalna zaštita/skrb	484.796	155.243	329.552
O Ostale javne, društvene, socijalne i vlastite/osobne uslužne djelatnosti	307.365	147.902	159.463
Ukupno po djelatnostima	14.138.320	7.220.935	6.917.383
Nefinansijski sektor	8.097.358	5.006.545	3.090.811
Finansijski sektor	363.483	124.397	239.087
Sektor države	2.274.700	681.484	1.593.216
Sektor neprofitnih institucija	9.800	8.928	872
Sektor domaćinstava	3.392.979	1.399.581	1.993.397
Usluge finansijskog/financijskog posredovanja indirektno mjerene		133.352	-133.352
UKUPNO, bazne cijene	14.138.320	7.354.287	6.784.031
Porezi na proizvode i usluge i uvoz minus subvencije (+)			1.374.022
Bruto domaći proizvod (BDP) u tržišnim cijenama			8.158.053

7. RAČUN PROIZVODNJE PO DJELATNOSTIMA U 2000. GODINI, TEKUĆE CIJENE - STRUKTURA U %
PRODUCTION ACCOUNT BY ACTIVITIES IN 2000, AT CURRENT PRICES - STRUCTURE IN %

<i>Gross output at basic prices</i>	<i>Intermediate consumption</i>	<i>Gross value added at basic prices</i>	<i>Section of activity</i>
7,27	6,98	7,59	<i>Agriculture, hunting and forestry</i>
0,03	0,03	0,02	<i>Fishing</i>
2,10	1,91	2,31	<i>Mining</i>
20,96	29,35	11,86	<i>Manufacturing industry</i>
5,91	5,78	6,04	<i>Electricity, gas and water supply</i>
11,95	16,10	7,46	<i>Construction</i>
10,09	9,35	10,90	<i>Wholesale and retail trade; repair of motor vehicles, motorcycles, personal and household goods</i>
3,70	3,87	3,52	<i>Hotels and restaurants</i>
8,13	6,88	9,49	<i>Transport, storage and communications</i>
2,63	1,80	3,53	<i>Financial intermediation</i>
9,49	5,37	13,96	<i>Real estate, renting and business activities</i>
6,17	1,77	10,93	<i>of which: imputed rent</i>
8,81	5,40	12,51	<i>Public administration and defence compulsory social security</i>
3,32	1,26	5,55	<i>Education</i>
3,43	2,11	4,86	<i>Health and social work</i>
2,17	2,01	2,35	<i>Other community, social and personal service activities</i>
			<i>Total by activities</i>
57,27	68,08	45,56	<i>Non-financial corporation</i>
2,57	1,69	3,52	<i>Financial corporation</i>
16,09	9,27	23,48	<i>Government</i>
0,07	0,12	0,01	<i>Non-profit institutions</i>
24,00	19,03	29,38	<i>Households</i>
0,00	1,81	-1,97	<i>FISIM</i>
100,00	100,00	100,00	<i>TOTAL, basic prices</i>
			<i>Taxes on products and services and import less subsidies (+)</i>
			<i>Gross domestic product (GDP) at market prices</i>

8. RAČUN PROIZVODNJE PO DJELATNOSTIMA U 2001. GODINI, TEKUĆE CIJENE

PRODUCTION ACCOUNT BY ACTIVITIES IN 2001, AT CURRENT PRICES

000 KM

Područje djelatnosti	Bruto proizvodnja u baznim cijenama	Međufazna potrošnja	Bruto dodana vrijednost u baznim cijenama
A Poljoprivreda, lov i šumarstvo	1.135.925	583.039	552.886
B Ribarstvo	4.709	4.229	480
C Rudarstvo	332.255	176.237	156.019
D Prerađivačka industrija	3.274.533	2.361.112	913.421
E Snabdjevanje/Opskrba električnom energijom, plinom/gasom i vodom	929.119	477.178	451.940
F Građevinarstvo	1.420.834	967.933	452.902
G Trgovina na veliko i malo; popravak motornih vozila i motocikla, predmeta za vlastitu/osobnu upotrebu/uporabu i domaćinstvo	1.584.374	717.186	867.188
H Hoteli i restorani	532.917	289.384	243.532
I Prijevoz, skladištenje i veze	1.254.117	538.894	715.223
J Finansijsko/Financijsko posredovanje	365.240	126.634	238.605
K Poslovanje nekretninama, iznajmljivanje i poslovne usluge	1.305.015	373.675	931.339
<i>od toga: imputirana renta</i>	<i>860.540</i>	<i>128.347</i>	<i>732.193</i>
L Javna uprava i odbrana/obrana; obavezno/obvezno socijalno osiguranje	1.222.417	309.472	912.945
M Obrazovanje	476.524	90.052	386.471
N Zdravstvena i socijalna zaštita/skrb	502.842	161.117	341.725
O Ostale javne, društvene, socijalne i vlastite/osobne uslužne djelatnosti	344.891	173.918	170.974
Ukupno po djelatnostima	14.685.712	7.350.060	7.335.650
Nefinansijski sektor	8.628.979	5.206.602	3.422.376
Finansijski sektor	354.418	117.936	236.481
Sektor države	2.260.574	583.862	1.676.712
Sektor neprofitnih institucija	11.490	9.182	2.308
Sektor domaćinstava	3.430.251	1.432.478	1.997.773
Usluge finansijskog/financijskog posredovanja indirektno mjerene		145.600	-145.600
UKUPNO, bazne cijene	14.685.712	7.495.660	7.190.050
Porezi na proizvode i usluge i uvoz minus subvencije (+)			1.488.197
Bruto domaći proizvod (BDP) u tržišnim cijenama			8.678.247

9. RAČUN PROIZVODNJE PO DJELATNOSTIMA U 2001. GODINI, TEKUĆE CIJENE - STRUKTURA U %
PRODUCTION ACCOUNT BY ACTIVITIES IN 2001, AT CURRENT PRICES - STRUCTURE IN %

<i>Gross output at basic prices</i>	<i>Intermediate consumption</i>	<i>Gross value added at basic prices</i>	<i>Section of activity</i>
7,73	7,78	7,69	<i>Agriculture, hunting and forestry</i>
0,03	0,06	0,01	<i>Fishing</i>
2,26	2,35	2,17	<i>Mining</i>
22,30	31,50	12,70	<i>Manufacturing industry</i>
6,33	6,37	6,29	<i>Electricity, gas and water supply</i>
9,67	12,91	6,30	<i>Construction</i>
10,79	9,57	12,06	<i>Wholesale and retail trade; repair of motor vehicles, motorcycles, personal and household goods</i>
3,63	3,86	3,39	<i>Hotels and restaurants</i>
8,54	7,19	9,95	<i>Transport, storage and communications</i>
2,49	1,69	3,32	<i>Financial intermediation</i>
8,89	4,99	12,95	<i>Real estate, renting and business activities</i>
5,86	1,71	10,18	<i>of which: imputed rent</i>
8,32	4,13	12,70	<i>Public administration and defence compulsory social security</i>
3,24	1,20	5,38	<i>Education</i>
3,42	2,15	4,75	<i>Health and social work</i>
2,35	2,32	2,38	<i>Other community, social and personal service activities</i>
			<i>Total by activities</i>
58,76	69,46	47,60	<i>Non-financial corporation</i>
2,41	1,57	3,29	<i>Financial corporation</i>
15,39	7,79	23,32	<i>Government</i>
0,08	0,12	0,03	<i>Non-profit institutions</i>
23,36	19,11	27,79	<i>Households</i>
0,00	1,94	-2,03	<i>FISIM</i>
100,00	100,00	100,00	<i>TOTAL, basic prices</i>
			<i>Taxes on products and services and import less subsidies (+)</i>
			<i>Gross domestic product (GDP) at market prices</i>

10. RAČUN PROIZVODNJE PO DJELATNOSTIMA U 2002. GODINI, TEKUĆE CIJENE
PRODUCTION ACCOUNT BY ACTIVITIES IN 2002, AT CURRENT PRICES

000 KM

Područje djelatnosti	Bruto proizvodnja u baznim cijenama	Međufazna potrošnja	Bruto dodana vrijednost u baznim cijenama
A Poljoprivreda, lov i šumarstvo	1.205.856	627.416	578.440
B Ribarstvo	6.003	4.611	1.391
C Rudarstvo	376.601	192.308	184.293
D Prerađivačka industrija	3.476.378	2.501.936	974.442
E Snabdjevanje/Opskrba električnom energijom, plinom/gasom i vodom	925.536	505.596	419.940
F Građevinarstvo	1.281.427	864.465	416.961
G Trgovina na veliko i malo; popravak motornih vozila i motocikla, predmeta za vlastitu/osobnu upotrebu/uporabu i domaćinstvo	1.778.470	798.868	979.602
H Hoteli i restorani	574.153	309.993	264.160
I Prijevoz, skladištenje i veze	1.355.025	605.568	749.458
J Finansijsko/Financijsko posredovanje	426.164	136.955	289.206
K Poslovanje nekretninama, iznajmljivanje i poslovne usluge	1.426.191	456.118	970.073
<i>od toga: imputirana renta</i>	<i>858.008</i>	<i>127.969</i>	<i>730.039</i>
L Javna uprava i odbrana/obrana; obavezno/obvezno socijalno osiguranje	1.330.963	281.309	1.049.655
M Obrazovanje	517.950	100.385	417.564
N Zdravstvena i socijalna zaštita/skrb	559.142	173.536	385.605
O Ostale javne, društvene, socijalne i vlastite/osobne uslužne djelatnosti	392.030	203.461	188.570
Ukupno po djelatnostima	15.631.889	7.762.525	7.869.360
Nefinansijski sektor	9.411.299	5.662.224	3.749.073
Finansijski sektor	419.454	132.833	286.618
Sektor države	2.494.118	592.273	1.901.845
Sektor neprofitnih institucija	6.900	4.199	2.701
Sektor domaćinstava	3.300.118	1.370.996	1.929.123
Usluge finansijskog/financijskog posredovanja indirektno mjerene		188.926	-188.926
UKUPNO, bazne cijene	15.631.889	7.951.451	7.680.434
Porezi na proizvode i usluge i uvoz minus subvencije (+)			1.661.190
Bruto domaći proizvod (BDP) u tržišnim cijenama			9.341.624

11. RAČUN PROIZVODNJE PO DJELATNOSTIMA U 2002. GODINI, TEKUĆE CIJENE - STRUKTURA U %
PRODUCTION ACCOUNT BY ACTIVITIES IN 2002, AT CURRENT PRICES - STRUCTURE IN %

<i>Gross output at basic prices</i>	<i>Intermediate consumption</i>	<i>Gross value added at basic prices</i>	
7,71	7,89	7,53	<i>Agriculture, hunting and forestry</i>
0,04	0,06	0,02	<i>Fishing</i>
2,41	2,42	2,40	<i>Mining</i>
22,24	31,47	12,69	<i>Manufacturing industry</i>
5,92	6,36	5,47	<i>Electricity, gas and water supply</i>
8,20	10,87	5,43	<i>Construction</i>
11,38	10,05	12,75	<i>Wholesale and retail trade; repair of motor vehicles, motorcycles, personal and household goods</i>
3,67	3,90	3,44	<i>Hotels and restaurants</i>
8,67	7,62	9,76	<i>Transport, storage and communications</i>
2,73	1,72	3,77	<i>Financial intermediation</i>
9,12	5,74	12,63	<i>Real estate, renting and business activities</i>
5,49	1,61	9,51	<i>of which: imputed rent</i>
8,51	3,54	13,67	<i>Public administration and defence compulsory social security</i>
3,31	1,26	5,44	<i>Education</i>
3,58	2,18	5,02	<i>Health and social work</i>
2,51	2,56	2,46	<i>Other community, social and personal service activities</i>
			<i>Total by activities</i>
60,21	71,21	48,81	<i>Non-financial corporation</i>
2,68	1,67	3,73	<i>Financial corporation</i>
15,96	7,45	24,76	<i>Government</i>
0,04	0,05	0,04	<i>Non-profit institutions</i>
21,11	17,24	25,12	<i>Households</i>
0,00			
	2,38	-2,46	<i>FISIM</i>
100,00	100,00	100,00	<i>TOTAL, basic prices</i>
			<i>Taxes on products and services and import less subsidies (+)</i>
			<i>Gross domestic product (GDP) at market prices</i>

12. RAČUN PROIZVODNJE PO DJELATNOSTIMA U 2003. GODINI, TEKUĆE CIJENE
PRODUCTION ACCOUNT BY ACTIVITIES IN 2003, AT CURRENT PRICES

	000 KM		
Područje djelatnosti	Bruto proizvodnja u baznim cijenama	Međufazna potrošnja	Bruto dodana vrijednost u baznim cijenama
A Poljoprivreda, lov i šumarstvo	1.192.480	627.934	564.544
B Ribarstvo	5.164	4.295	869
C Rudarstvo	380.028	186.329	193.699
D Prerađivačka industrija	3.600.509	2.536.192	1.064.317
E Snabdjevanje/Opskrba električnom energijom, plinom/gasom i vodom	961.714	505.365	456.349
F Građevinarstvo	1.339.041	906.236	432.806
G Trgovina na veliko i malo; popravak motornih vozila i motocikla, predmeta za vlastitu/osobnu upotrebu/uporabu i domaćinstvo	1.899.630	850.516	1.049.114
H Hoteli i restorani	585.850	306.509	279.342
I Prijevoz, skladištenje i veze	1.419.895	620.690	799.205
J Finansijsko/Financijsko posredovanje	473.485	151.232	322.254
K Poslovanje nekretninama, iznajmljivanje i poslovne usluge	1.510.687	504.661	1.006.024
<i>od toga: imputirana renta</i>	<i>833.074</i>	<i>124.250</i>	<i>708.824</i>
L Javna uprava i odbrana/odbrana; obavezno/obvezno socijalno osiguranje	1.249.560	322.292	927.271
M Obrazovanje	549.485	116.976	432.510
N Zdravstvena i socijalna zaštita/skrb	631.559	204.965	426.592
O Ostale javne, društvene, socijalne i vlastite/osobne uslužne djelatnosti	443.242	245.422	197.821
Ukupno po djelatnostima	16.242.328	8.089.614	8.152.717
Nefinansijski sektor	10.058.487	5.937.630	4.120.858
Finansijski sektor	465.234	146.253	318.982
Sektor države	2.483.771	666.307	1.817.465
Sektor neprofitnih institucija	9.969	6.661	3.308
Sektor domaćinstava	3.224.866	1.332.762	1.892.104
Usluge finansijskog/financijskog posredovanja indirektno mjerene		234.213	-234.213
UKUPNO, bazne cijene	16.242.328	8.323.827	7.918.504
Porezi na proizvode i usluge i uvoz minus subvencije (+)			1.770.359
Bruto domaći proizvod (BDP) u tržišnim cijenama			9.688.863

13. RAČUN PROIZVODNJE PO DJELATNOSTIMA U 2003. GODINI, TEKUĆE CIJENE - STRUKTURA U %
PRODUCTION ACCOUNT BY ACTIVITIES IN 2003, AT CURRENT PRICES - STRUCTURE IN %

<i>Gross output at basic prices</i>	<i>Intermediate consumption</i>	<i>Gross value added at basic prices</i>	<i>Section of activity</i>
7,34	7,54	7,13	<i>Agriculture, hunting and forestry</i>
0,03	0,05	0,01	<i>Fishing</i>
2,34	2,24	2,45	<i>Mining</i>
22,17	30,47	13,44	<i>Manufacturing industry</i>
5,92	6,07	5,76	<i>Electricity, gas and water supply</i>
8,24	10,89	5,47	<i>Construction</i>
11,70	10,22	13,25	<i>Wholesale and retail trade; repair of motor vehicles, motorcycles, personal and household goods</i>
3,61	3,68	3,53	<i>Hotels and restaurants</i>
8,74	7,46	10,09	<i>Transport, storage and communications</i>
2,92	1,82	4,07	<i>Financial intermediation</i>
9,30	6,06	12,70	<i>Real estate, renting and business activities</i>
5,13	1,49	8,95	<i>of which: imputed rent</i>
7,69	3,87	11,71	<i>Public administration and defence compulsory social security</i>
3,38	1,41	5,46	<i>Education</i>
3,89	2,46	5,39	<i>Health and social work</i>
2,73	2,95	2,50	<i>Other community, social and personal service activities</i>
			<i>Total by activities</i>
61,93	71,33	52,04	<i>Non-financial corporation</i>
2,86	1,76	4,03	<i>Financial corporation</i>
15,29	8,00	22,95	<i>Government</i>
0,06	0,08	0,04	<i>Non-profit institutions</i>
19,85	16,01	23,89	<i>Households</i>
	2,81	-2,96	<i>FISIM</i>
100,00	100,00	100,00	<i>TOTAL, basic prices</i>
			<i>Taxes on products and services and import less subsidies (+)</i>
			<i>Gross domestic product (GDP) at market prices</i>

14. RAČUN PROIZVODNJE PO DJELATNOSTIMA U 2004. GODINI, TEKUĆE CIJENE
PRODUCTION ACCOUNT BY ACTIVITIES IN 2004, AT CURRENT PRICES

000 KM			
Područje djelatnosti	Bruto proizvodnja u baznim cijenama	Međufazna potrošnja	Bruto dodana vrijednost u baznim cijenama
A Poljoprivreda, lov i šumarstvo	1.299.322	659.110	640.214
B Ribarstvo	6.467	5.422	1.045
C Rudarstvo	409.493	197.124	212.369
D Prerađivačka industrija	3.916.181	2.781.263	1.134.918
E Snabdjevanje/Opskrba električnom energijom, plinom/gasom i vodom	1.122.139	600.927	521.212
F Građevinarstvo	1.314.195	904.295	409.901
G Trgovina na veliko i malo; popravak motornih vozila i motocikla, predmeta za vlastitu/osobnu upotrebu/uporabu i domaćinstvo	2.098.448	950.293	1.148.154
H Hoteli i restorani	563.039	295.176	267.863
I Prijevoz, skladištenje i veze	1.523.775	644.935	878.840
J Finansijsko/Financijsko posredovanje	529.116	177.622	351.495
K Poslovanje nekretninama, iznajmljivanje i poslovne usluge	1.621.431	566.381	1.055.050
<i>od toga: imputirana renta</i>	<i>840.930</i>	<i>125.422</i>	<i>715.508</i>
L Javna uprava i odbrana/obrana; obavezno/obvezno socijalno osiguranje	1.271.937	316.783	955.154
M Obrazovanje	577.994	114.756	463.239
N Zdravstvena i socijalna zaštita/skrb	663.452	209.833	453.618
O Ostale javne, društvene, socijalne i vlastite/osobne uslužne djelatnosti	514.003	296.999	217.006
Ukupno po djelatnostima	17.430.993	8.720.921	8.710.078
Nefinansijski sektor	11.049.362	6.558.036	4.491.326
Finansijski sektor	510.245	171.166	339.079
Sektor države	2.574.210	664.909	1.909.301
Sektor neprofitnih institucija	20.238	7.833	12.405
Sektor domaćinstava	3.276.941	1.318.975	1.957.966
Usluge finansijskog/financijskog posredovanja indirektno mjerene		260.149	-260.149
UKUPNO, bazne cijene	17.430.993	8.981.070	8.449.929
Porezi na proizvode i usluge i uvoz minus subvencije (+)			1.871.511
Bruto domaći proizvod (BDP) u tržišnim cijenama			10.321.440

15. RAČUN PROIZVODNJE PO DJELATNOSTIMA U 2004. GODINI, TEKUĆE CIJENE - STRUKTURA U %
PRODUCTION ACCOUNT BY ACTIVITIES IN 2004, AT CURRENT PRICES - STRUCTURE IN %

<i>Gross output at basic prices</i>	<i>Intermediate consumption</i>	<i>Gross value added at basic prices</i>	<i>Section of activity</i>
7,45	7,34	7,58	<i>Agriculture, hunting and forestry</i>
0,04	0,06	0,01	<i>Fishing</i>
2,35	2,19	2,51	<i>Mining</i>
22,47	30,97	13,43	<i>Manufacturing industry</i>
6,44	6,69	6,17	<i>Electricity, gas and water supply</i>
7,54	10,07	4,85	<i>Construction</i>
12,04	10,58	13,59	<i>Wholesale and retail trade; repair of motor vehicles, motorcycles, personal and household goods</i>
3,23	3,29	3,17	<i>Hotels and restaurants</i>
8,74	7,18	10,40	<i>Transport, storage and communications</i>
3,04	1,98	4,16	<i>Financial intermediation</i>
9,30	6,31	12,49	<i>Real estate, renting and business activities</i>
4,82	1,40	8,47	<i>of which: imputed rent</i>
7,30	3,53	11,30	<i>Public administration and defence compulsory social security</i>
3,32	1,28	5,48	<i>Education</i>
3,81	2,34	5,37	<i>Health and social work</i>
2,95	3,31	2,57	<i>Other community, social and personal service activities</i>
			<i>Total by activities</i>
63,39	73,02	53,15	<i>Non-financial corporation</i>
2,93	1,91	4,01	<i>Financial corporation</i>
14,77	7,40	22,60	<i>Government</i>
0,12	0,09	0,15	<i>Non-profit institutions</i>
18,80	14,69	23,17	<i>Households</i>
	2,90	-3,08	<i>FISIM</i>
100,00	100,00	100,00	<i>TOTAL, basic prices</i>
			<i>Taxes on products and services and import less subsidies (+)</i>
			<i>Gross domestic product (GDP) at market prices</i>

16. RAČUN PROIZVODNJE PO DJELATNOSTIMA U 2005. GODINI, TEKUĆE CIJENE
PRODUCTION ACCOUNT BY ACTIVITIES IN 2005, AT CURRENT PRICES

	000 KM		
Područje djelatnosti	Bruto proizvodnja u baznim cijenama	Međufazna potrošnja	Bruto dodana vrijednost u baznim cijenama
A Poljoprivreda, lov i šumarstvo	1.320.242	686.179	634.065
B Ribarstvo	6.427	5.707	719
C Rudarstvo	453.366	224.907	228.459
D Prerađivačka industrija	4.934.101	3.756.326	1.177.776
E Snabdjevanje/Opskrba električnom energijom, plinom/gasom i vodom	1.174.430	634.209	540.222
F Građevinarstvo	1.639.831	1.172.896	466.934
G Trgovina na veliko i malo; popravak motornih vozila i motocikla, predmeta za vlastitu/osobnu upotrebu/uporabu i domaćinstvo	2.408.488	1.110.086	1.298.402
H Hoteli i restorani	582.156	304.197	277.959
I Prijevoz, skladištenje i veze	1.603.178	729.189	873.989
J Finansijsko/Financijsko posredovanje	662.742	215.811	446.931
K Poslovanje nekretninama, iznajmljivanje i poslovne usluge	1.710.546	589.349	1.121.196
<i>od toga: imputirana renta</i>	<i>841.588</i>	<i>125.520</i>	<i>716.068</i>
L Javna uprava i odbrana/obrana; obavezno/obvezno socijalno osiguranje	1.293.649	339.096	954.553
M Obrazovanje	617.363	127.564	489.801
N Zdravstvena i socijalna zaštita/skrb	691.317	216.835	474.480
O Ostale javne, društvene, socijalne i vlastite/osobne uslužne djelatnosti	555.545	319.348	236.197
Ukupno po djelatnostima	19.653.380	10.431.700	9.221.684
Nefinansijski sektor	12.922.438	8.096.649	4.825.791
Finansijski sektor	633.865	206.308	427.558
Sektor države	2.674.522	717.428	1.957.092
Sektor neprofitnih institucija	29.406	10.733	18.673
Sektor domaćinstava	3.393.150	1.400.579	1.992.570
Usluge finansijskog/financijskog posredovanja indirektno mjerene		327.611	-327.611
UKUPNO, bazne cijene	19.653.380	10.759.311	8.894.073
Porezi na proizvode i usluge i uvoz minus subvencije (+)			1.937.194
Bruto domaći proizvod (BDP) u tržišnim cijenama			10.831.267

17. RAČUN PROIZVODNJE PO DJELATNOSTIMA U 2005. GODINI, TEKUĆE CIJENE - STRUKTURA U %
PRODUCTION ACCOUNT BY ACTIVITIES IN 2005, AT CURRENT PRICES - STRUCTURE IN %

<i>Gross output at basic prices</i>	<i>Intermediate consumption</i>	<i>Gross value added at basic prices</i>	<i>Section of activity</i>
6,72	6,38	7,13	<i>Agriculture, hunting and forestry</i>
0,03	0,05	0,01	<i>Fishing</i>
2,31	2,09	2,57	<i>Mining</i>
25,11	34,91	13,24	<i>Manufacturing industry</i>
5,98	5,89	6,07	<i>Electricity, gas and water supply</i>
8,34	10,90	5,25	<i>Construction</i>
12,25	10,32	14,60	<i>Wholesale and retail trade; repair of motor vehicles, motorcycles, personal and household goods</i>
2,96	2,83	3,13	<i>Hotels and restaurants</i>
8,16	6,78	9,83	<i>Transport, storage and communications</i>
3,37	2,01	5,03	<i>Financial intermediation</i>
8,70	5,48	12,61	<i>Real estate, renting and business activities</i>
4,28	1,17	8,05	<i>of which: imputed rent</i>
6,58	3,15	10,73	<i>Public administration and defence compulsory social security</i>
3,14	1,19	5,51	<i>Education</i>
3,52	2,02	5,33	<i>Health and social work</i>
2,83	2,97	2,66	<i>Other community, social and personal service activities</i>
			<i>Total by activities</i>
65,75	75,25	54,26	<i>Non-financial corporation</i>
3,23	1,92	4,81	<i>Financial corporation</i>
13,61	6,67	22,00	<i>Government</i>
0,15	0,10	0,21	<i>Non-profit institutions</i>
17,26	13,02	22,40	<i>Households</i>
	3,04	-3,68	<i>FISIM</i>
100,00	100,00	100,00	<i>TOTAL, basic prices</i>
			<i>Taxes on products and services and import less subsidies (+)</i>
			<i>Gross domestic product (GDP) at market prices</i>

18. RAČUN PROIZVODNJE PO DJELATNOSTIMA U 2006. GODINI, TEKUĆE CIJENE
PRODUCTION ACCOUNT BY ACTIVITIES IN 2006, AT CURRENT PRICES

000 KM

Područje djelatnosti	Bruto proizvodnja u baznim cijenama	Međufazna potrošnja	Bruto dodana vrijednost u baznim cijenama
A Poljoprivreda, lov i šumarstvo	1.414.106	730.158	683.949
B Ribarstvo	6.515	4.776	1.740
C Rudarstvo	481.368	238.686	242.683
D Prerađivačka industrija	5.523.385	4.157.559	1.365.826
E Snabdjevanje/Opskrba električnom energijom, plinom/gasom i vodom	1.321.254	811.394	509.860
F Građevinarstvo	1.647.217	1.124.414	522.803
G Trgovina na veliko i malo; popravak motornih vozila i motocikla, predmeta za vlastitu/osobnu upotrebu/uporabu i domaćinstvo	2.655.237	1.186.575	1.468.662
H Hoteli i restorani	612.803	313.882	298.921
I Prijevoz, skladištenje i veze	1.726.597	789.160	937.437
J Finansijsko/Financijsko posredovanje	731.172	238.801	492.373
K Poslovanje nekretninama, iznajmljivanje i poslovne usluge	1.954.010	777.036	1.176.973
<i>od toga: imputirana renta</i>	<i>839.716</i>	<i>125.241</i>	<i>714.475</i>
L Javna uprava i odbrana/odbrana; obavezno/obvezno socijalno osiguranje	1.395.301	353.060	1.042.243
M Obrazovanje	693.934	135.810	558.126
N Zdravstvena i socijalna zaštita/skrb	741.231	236.873	504.358
O Ostale javne, društvene, socijalne i vlastite/osobne uslužne djelatnosti	540.781	276.752	264.030
Ukupno po djelatnostima	21.444.911	11.374.936	10.069.984
Nefinansijski sektor	14.191.978	8.880.320	5.311.660
Finansijski sektor	697.107	230.053	467.055
Sektor države	2.905.116	761.977	2.143.139
Sektor neprofitnih institucija	33.308	9.961	23.348
Sektor domaćinstava	3.617.402	1.492.624	2.124.778
Usluge finansijskog/financijskog posredovanja indirektno mjerene		380.685	-380.685
UKUPNO, bazne cijene	21.444.911	11.755.621	9.689.299
Porezi na proizvode i usluge i uvoz minus subvencije (+)			2.457.039
Bruto domaći proizvod (BDP) u tržišnim cijenama			12.146.338

19. RAČUN PROIZVODNJE PO DJELATNOSTIMA U 2006. GODINI, TEKUĆE CIJENE - STRUKTURA U %
PRODUCTION ACCOUNT BY ACTIVITIES IN 2006, AT CURRENT PRICES - STRUCTURE IN %

<i>Gross output at basic prices</i>	<i>Intermediate consumption</i>	<i>Gross value added at basic prices</i>	<i>Section of activity</i>
6,59	6,21	7,06	<i>Agriculture, hunting and forestry</i>
0,03	0,04	0,02	<i>Fishing</i>
2,24	2,03	2,50	<i>Mining</i>
25,76	35,37	14,10	<i>Manufacturing industry</i>
6,16	6,90	5,26	<i>Electricity, gas and water supply</i>
7,68	9,56	5,40	<i>Construction</i>
12,38	10,09	15,16	<i>Wholesale and retail trade; repair of motor vehicles, motorcycles, personal and household goods</i>
2,86	2,67	3,09	<i>Hotels and restaurants</i>
8,05	6,71	9,67	<i>Transport, storage and communications</i>
3,41	2,03	5,08	<i>Financial intermediation</i>
9,11	6,61	12,15	<i>Real estate, renting and business activities</i>
3,92	1,07	7,37	<i>of which: imputed rent</i>
6,51	3,00	10,76	<i>Public administration and defence compulsory social security</i>
3,24	1,16	5,76	<i>Education</i>
3,46	2,01	5,21	<i>Health and social work</i>
2,52	2,35	2,72	<i>Other community, social and personal service activities</i>
			<i>Total by activities</i>
66,18	75,54	54,82	<i>Non-financial corporation</i>
3,25	1,96	4,82	<i>Financial corporation</i>
13,55	6,48	22,12	<i>Government</i>
0,16	0,08	0,24	<i>Non-profit institutions</i>
16,87	12,70	21,93	<i>Households</i>
	3,24	-3,93	<i>FISIM</i>
100,00	100,00	100,00	<i>TOTAL, basic prices</i>
			<i>Taxes on products and services and import less subsidies (+)</i>
			<i>Gross domestic product (GDP) at market prices</i>

20. RAČUN PROIZVODNJE PO DJELATNOSTIMA U 2007. GODINI, TEKUĆE CIJENE
PRODUCTION ACCOUNT BY ACTIVITIES IN 2007, AT CURRENT PRICES

000 KM			
Područje djelatnosti	Bruto proizvodnja u baznim cijenama	Međufazna potrošnja	Bruto dodana vrijednost u baznim cijenama
A Poljoprivreda, lov i šumarstvo	1.522.131	793.993	728.138
B Ribarstvo	9.030	6.778	2.252
C Rudarstvo	572.840	264.978	307.862
D Prerađivačka industrija	6.659.062	4.914.000	1.745.063
E Snabdjevanje/Opskrba električnom energijom, plinom/gasom i vodom	1.383.303	934.844	448.459
F Građevinarstvo	2.079.704	1.442.822	636.880
G Trgovina na veliko i malo; popravak motornih vozila i motocikla, predmeta za vlastitu/osobnu upotrebu/uporabu i domaćinstvo	3.150.136	1.417.167	1.732.969
H Hoteli i restorani	681.595	346.294	335.301
I Prijevoz, skladištenje i veze	1.849.703	822.074	1.027.629
J Finansijsko/Financijsko posredovanje	906.051	307.825	598.227
K Poslovanje nekretninama, iznajmljivanje i poslovne usluge	2.094.949	892.338	1.202.610
<i>od toga: imputirana renta</i>	<i>840.114</i>	<i>125.300</i>	<i>714.814</i>
L Javna uprava i odbrana/odbrana; obavezno/obvezno socijalno osiguranje	1.546.443	366.664	1.179.778
M Obrazovanje	801.949	152.396	649.553
N Zdravstvena i socijalna zaštita/skrb	820.376	249.602	570.774
O Ostale javne, društvene, socijalne i vlastite/osobne uslužne djelatnosti	588.545	271.887	316.659
Ukupno po djelatnostima	24.665.817	13.183.662	11.482.154
Nefinansijski sektor	16.611.959	10.418.370	6.193.588
Finansijski sektor	861.131	294.481	566.651
Sektor države	3.315.452	861.423	2.454.028
Sektor neprofitnih institucija	45.743	13.545	32.198
Sektor domaćinstava	3.831.530	1.595.842	2.235.688
Usluge finansijskog/financijskog posredovanja indirektno mjerene		480.493	-480.493
UKUPNO, bazne cijene	24.665.817	13.664.155	11.001.661
Porezi na proizvode i usluge i uvoz minus subvencije (+)			2.741.397
Bruto domaći proizvod (BDP) u tržišnim cijenama			13.743.058

21. RAČUN PROIZVODNJE PO DJELATNOSTIMA U 2007. GODINI, TEKUĆE CIJENE - STRUKTURA U %
PRODUCTION ACCOUNT BY ACTIVITIES IN 2007, AT CURRENT PRICES - STRUCTURE IN %

<i>Gross output at basic prices</i>	<i>Intermediate consumption</i>	<i>Gross value added at basic prices</i>	<i>Section of activity</i>
6,17	5,81	6,62	<i>Agriculture, hunting and forestry</i>
0,04	0,05	0,02	<i>Fishing</i>
2,32	1,94	2,80	<i>Mining</i>
27,00	35,96	15,86	<i>Manufacturing industry</i>
5,61	6,84	4,08	<i>Electricity, gas and water supply</i>
8,43	10,56	5,79	<i>Construction</i>
12,77	10,37	15,75	<i>Wholesale and retail trade; repair of motor vehicles, motorcycles, personal and household goods</i>
2,76	2,53	3,05	<i>Hotels and restaurants</i>
7,50	6,02	9,34	<i>Transport, storage and communications</i>
3,67	2,25	5,44	<i>Financial intermediation</i>
8,49	6,53	10,93	<i>Real estate, renting and business activities</i>
3,41	0,92	6,50	<i>of which: imputed rent</i>
6,27	2,68	10,72	<i>Public administration and defence compulsory social security</i>
3,25	1,12	5,90	<i>Education</i>
3,33	1,83	5,19	<i>Health and social work</i>
2,39	1,99	2,88	<i>Other community, social and personal service activities</i>
			<i>Total by activities</i>
67,35	76,25	56,30	<i>Non-financial corporation</i>
3,49	2,16	5,15	<i>Financial corporation</i>
13,44	6,30	22,31	<i>Government</i>
0,19	0,10	0,29	<i>Non-profit institutions</i>
15,53	11,68	20,32	<i>Households</i>
	3,52	-4,37	<i>FISIM</i>
100,00	100,00	100,00	<i>TOTAL, basic prices</i>
			<i>Taxes on products and services and import less subsidies (+)</i>
			<i>Gross domestic product (GDP) at market prices</i>

22. UČEŠĆE BRUTO DODANE VRIJEDNOSTI U BRUTO VRIJEDNOSTI PROIZVODNJE, TEKUĆE CIJENE -U %
SHARE GROSS VALUE ADDED IN GROSS OUTPUT, AT CURRENT PRICES - IN %

Područje djelatnosti	2000	2001	2002	2003	2004	2005	2006	2007
A Poljoprivreda, lov i šumarstvo	50,08	48,67	47,97	47,34	49,27	48,03	48,37	47,84
B Ribarstvo	41,06	10,19	23,17	16,83	16,16	11,19	26,71	24,94
C Rudarstvo	52,70	46,96	48,94	50,97	51,86	50,39	50,42	53,74
D Prerađivačka industrija	27,15	27,89	28,03	29,56	28,98	23,87	24,73	26,21
E Snabdijevanje/Opskrba električnom energijom, plinom/gasom i vodom	49,11	48,64	45,37	47,45	46,45	46,00	38,59	32,42
F Građevinarstvo	29,94	31,88	32,54	32,32	31,19	28,47	31,74	30,62
G Trgovina; popravak motornih vozila i motocikala, predmeta za vlastitu/ osobnu upotrebu/uporabu i domaćinstvo	51,82	54,73	55,08	55,23	54,71	53,91	55,31	55,01
H Hoteli i restorani	45,66	45,70	46,01	47,68	47,57	47,75	48,78	49,19
I Prijevoz, skladištenje i veze	56,01	57,03	55,31	56,29	57,68	54,52	54,29	55,56
J Finansijsko/Financijsko posredovanje	64,45	65,33	67,86	68,06	66,43	67,44	67,34	66,03
K Poslovanje nekretninama, iznajmljivanje i poslovne usluge <i>-Imputirana renta</i>	70,57	71,37	68,02	66,59	65,07	65,55	60,23	57,41
L Javna uprava i odbrana/obrana; obavezno/obvezno socijalno osiguranje	68,15	74,68	78,86	74,21	75,09	73,79	74,70	76,29
M Obrazovanje	80,29	81,10	80,62	78,71	80,15	79,34	80,43	81,00
N Zdravstvena i socijalna zaštita/skrb	67,98	67,96	68,96	67,55	68,37	68,63	68,04	69,57
O Ostale javne, društvene, socijalne i vlastite/osobne uslužne djelatnosti	51,88	49,57	48,10	44,63	42,22	42,52	48,82	53,80
UKUPNO	48,93	49,95	50,34	50,19	49,97	46,92	46,96	46,55

23. UČEŠĆE MEĐUFAZNE POTROŠNJE U BRUTO VRIJEDNOSTI PROIZVODNJE, TEKUĆE CIJENE -U %
SHARE INTERMEDIATE CONSUMPTION IN GROSS OUTPUT, AT CURRENT PRICES - IN %

<i>Section of activity</i>	2000	2001	2002	2003	2004	2005	2006	2007
<i>Agriculture, hunting and forestry</i>	49,92	51,33	52,03	52,66	50,73	51,97	51,63	52,16
<i>Fishing</i>	58,94	89,81	76,81	83,17	83,84	88,80	73,31	75,06
<i>Mining</i>	47,30	53,04	51,06	49,03	48,14	49,61	49,58	46,26
<i>Manufacturing industry</i>	72,85	72,11	71,97	70,44	71,02	76,13	75,27	73,79
<i>Electricity, gas and water supply</i>	50,89	51,36	54,63	52,55	53,55	54,00	61,41	67,58
<i>Construction</i>	70,07	68,12	67,46	67,68	68,81	71,53	68,26	69,38
<i>Trade; repair of motor vehicles, motorcycles, personal and household goods</i>	48,18	45,27	44,92	44,77	45,29	46,09	44,69	44,99
<i>Hotels and restaurants</i>	54,34	54,30	53,99	52,32	52,43	52,25	51,22	50,81
<i>Transport, storage and communications</i>	43,99	42,97	44,69	43,71	42,32	45,48	45,71	44,44
<i>Financial intermediation</i>	35,55	34,67	32,14	31,94	33,57	32,56	32,66	33,97
<i>Real estate, renting and business activities</i>	29,43	28,63	31,98	33,41	34,93	34,45	39,77	42,59
<i>-Imputed rent</i>	14,91	14,91	14,91	14,91	14,91	14,91	14,91	14,91
<i>Public administration and defence compulsory social security</i>	31,85	25,32	21,14	25,79	24,91	26,21	25,30	23,71
<i>Education</i>	19,71	18,90	19,38	21,29	19,85	20,66	19,57	19,00
<i>Health and social work</i>	32,02	32,04	31,04	32,45	31,63	31,37	31,96	30,43
<i>Other community, social and personal service activities</i>	48,12	50,43	51,90	55,37	57,78	57,48	51,18	46,20
TOTAL	51,07	50,05	49,66	49,81	50,03	53,08	53,04	53,45

**24. BRUTO DODANA VRIJEDNOST PO PODRUČJIMA I POTPODRUČJIMA KD I BRUTO DOMAĆI PROIZVOD,
TEKUĆE CIJENE**

Područje i potpodručje djelatnosti		2000	2001	2002	2003
A	Poljoprivreda, lov i šumarstvo	515.045	552.886	578.440	564.544
B	Ribarstvo	1.485	480	1.391	869
C	Rudarstvo	156.424	156.019	184.293	193.699
CA	Vađenje energetskih sirovina	126.485	122.517	147.429	156.916
CB	Vađenje ruda i kamena	29.940	33.503	36.864	36.783
D	Prerađivačka industrija	804.530	913.421	974.442	1.064.317
DA	Proizvodnja hrane, pića i duhanskih proizvoda	216.779	248.360	296.397	283.496
DB	Proizvodnja tekstila i tekstilnih proizvoda	53.712	61.409	59.527	80.106
DC	Proizvodnja kože i kožnih proizvoda	24.102	35.329	32.953	28.011
DD	Prerada drveta/drva i proizvodnja proizvoda od drveta/drva, osim namještaja	70.686	67.860	74.131	70.782
DE	Proizvodnja celuloze, papira i proizvoda od papira; izdavačka i štamparska/tiskarska djelatnost	57.315	64.149	69.558	74.708
DF	Proizvodnja koksa, naftnih derivata i nuklearnog goriva	2.751	5.898	6.441	1.389
DG	Proizvodnja kemikalija i kemijskih proizvoda	35.078	28.020	27.125	48.161
DH	Proizvodnja proizvoda od gume i plastike	18.561	24.381	26.358	29.982
DI	Proizvodnja ostalih nemetalnih mineralnih proizvoda	77.791	92.763	107.507	117.696
DJ	Proizvodnja metala i proizvoda od metala	110.339	134.386	122.898	156.030
DK	Proizvodnja mašina/strojeva i uređaja	24.619	23.778	27.063	23.571
DL	Proizvodnja električne i optičke opreme	37.126	37.197	42.995	46.980
DM	Proizvodnja prijevoznih sredstava	10.275	14.607	14.124	19.533
DN	Ostala prerađivačka industrija	65.395	75.285	67.363	83.873
E	Snabdijevanje/Opskrba elektr.energijom, plinom/gasom i vodom	409.992	451.940	419.940	456.349
F	Građevinarstvo	505.900	452.902	416.961	432.806
G	Trgovina na veliko i malo; popravak motornih vozila, motocikla, te predmeta za vlastitu/osobnu upotrebu/uporabu i domaćinstvo	739.451	867.188	979.602	1.049.114
H	Hoteli i restorani	239.119	243.532	264.160	279.342
I	Prijevoz, skladištenje i veze	643.805	715.223	749.458	799.205
J	Finansijsko/Financijsko posredovanje	239.613	238.605	289.206	322.254
K	Poslovanje nekretninama, iznajmljivanje i poslovne usluge <i>od toga: imputirana renta</i>	947.235	931.339	970.073	1.006.024
		<i>741.816</i>	<i>732.193</i>	<i>730.039</i>	<i>708.824</i>
L	Javna uprava i odbrana/obrana; obavezno/obvezno socijalno osiguranje	848.952	912.945	1.049.655	927.271
M	Obrazovanje	376.817	386.471	417.564	432.510
N	Zdravstvena i socijalna zaštita/skrb	329.552	341.725	385.605	426.592
O	Ostale javne, društvene, socijalne i vlastite/osobne uslužne djelatnosti	159.463	170.974	188.570	197.821
	Ukupno po djelatnostima	6.917.383	7.335.650	7.869.360	8.152.717
	Usluge finansijskog/financijskog posredovanja indirektno mjerene (-)	133.352	145.600	188.926	234.213
	Bruto dodana vrijednost (bazne/bazične cijene)	6.784.031	7.190.050	7.680.434	7.918.504
	Porezi na proizvode i usluge i uvoz minus subvencije (+)	1.374.022	1.488.197	1.661.190	1.770.359
	Bruto domaći proizvod (BDP) u tržišnim cijenama	8.158.053	8.678.247	9.341.624	9.688.863

GROSS VALUE ADDED BY SECTIONS AND SUBSECTIONS OF THE CEA AND GROSS DOMESTIC PRODUCT,
AT CURRENT PRICES

000 KM

2004	2005	2006	2007	Section & subsections of activity
640.214	634.065	683.949	728.138	<i>Agriculture, hunting and forestry</i>
1.045	719	1.740	2.252	<i>Fishing</i>
212.369	228.459	242.683	307.862	<i>Mining</i>
166.807	173.987	193.798	240.703	<i>Mining and quarrying of energy producing materials</i>
45.563	54.472	48.884	67.159	<i>Mining and quarrying, except of energy producing materials</i>
1.134.918	1.177.776	1.365.826	1.745.063	<i>Manufacturing industry</i>
300.610	296.484	326.090	381.513	<i>Manufacture of food products, bevarages and tobacco</i>
89.836	87.595	83.239	104.521	<i>Manufacture of textiles and textile products</i>
23.223	30.427	50.100	47.125	<i>Manufacture of leather and leather products</i>
79.614	77.051	87.644	109.671	<i>Processing of wood and mfr. of wood products except furniture</i>
77.056	72.598	79.879	82.711	<i>Manufacture of pulp, paper and paper products; publishing, printing and recorded media</i>
-172	-23.350	1.513	26.356	<i>Manufacture of coke, petroleum products and nuclear fuel</i>
49.209	57.097	44.897	83.546	<i>Manufacture of chemicals and chemicals products</i>
32.001	38.821	43.999	62.233	<i>Manufacture of rubber and plastic products</i>
110.530	132.981	138.414	172.102	<i>Manufacture of other non metalic mineral products</i>
188.158	199.752	280.544	394.774	<i>Manufacture of basic metals and metal products</i>
28.054	37.786	43.012	57.344	<i>Manufacture of machinery and equipment</i>
41.725	45.946	51.190	64.507	<i>Manufacture of electrical and optical equipment</i>
28.752	39.816	37.976	48.915	<i>Manufacture of transport equipment</i>
86.321	84.771	97.331	109.746	<i>Manufacture n.e.c.</i>
521.212	540.222	509.860	448.459	<i>Electricity, gas and water supply</i>
409.901	466.934	522.803	636.880	<i>Construction</i>
1.148.154	1.298.402	1.468.662	1.732.969	<i>Wholesale and retail trade; repair of motor vehicles, motorcycles, personal and household goods</i>
267.863	277.959	298.921	335.301	<i>Hotels and restaurants</i>
878.840	873.989	937.437	1.027.629	<i>Transport, storage and communications</i>
351.495	446.932	492.373	598.227	<i>Finacial intermediation</i>
1.055.050	1.121.196	1.176.973	1.202.610	<i>Real estate, renting and business activities</i>
715.508	716.068	714.475	714.814	<i>of which: imputed rent</i>
955.154	954.553	1.042.243	1.179.778	<i>Public administration and defence, compulsory social security</i>
463.239	489.801	558.126	649.553	<i>Education</i>
453.618	474.480	504.358	570.774	<i>Health and social work</i>
217.006	236.197	264.030	316.659	<i>Other community, social and personal service activities</i>
8.710.078	9.221.684	10.069.984	11.482.154	Total by activities
260.149	327.611	380.685	480.493	<i>FISIM (-)</i>
8.449.929	8.894.073	9.689.299	11.001.661	Gross value added (basic prices)
1.871.511	1.937.194	2.457.039	2.741.397	<i>Taxes on products and services and import less subsidies (+)</i>
10.321.440	10.831.267	12.146.338	13.743.058	Gross domestic product (GDP) at market prices

**25. BRUTO DODANA VRIJEDNOST PO PODRUČJIMA I POTPODRUČJIMA KD I BRUTO DOMAĆI PROIZVOD,
TEKUĆE CIJENE - STRUKTURA U %**

Područje i potpodručje djelatnosti		2000	2001	2002	2003
A	Poljoprivreda, lov i šumarstvo	6,31	6,37	6,19	5,83
B	Ribarstvo	0,02	0,01	0,01	0,01
C	Rudarstvo	1,92	1,80	1,97	2,00
CA	Vađenje energetske sirovine	1,55	1,41	1,58	1,62
CB	Vađenje ruda i kamena	0,37	0,39	0,39	0,38
D	Prerađivačka industrija	9,86	10,53	10,43	10,98
DA	Proizvodnja hrane, pića i duhanskih proizvoda	2,66	2,86	3,17	2,93
DB	Proizvodnja tekstila i tekstilnih proizvoda	0,66	0,71	0,64	0,83
DC	Proizvodnja kože i kožnih proizvoda	0,30	0,41	0,35	0,29
DD	Prerada drveta/drva i proizvodnja proizvoda od drveta/drva, osim namještaja	0,87	0,78	0,79	0,73
DE	Proizvodnja celuloze, papira i proizvoda od papira; izdavačka i štamparska/tiskarska djelatnost	0,70	0,74	0,74	0,77
DF	Proizvodnja koksa, naftnih derivata i nuklearnog goriva	0,03	0,07	0,07	0,01
DG	Proizvodnja kemikalija i kemijskih proizvoda	0,43	0,32	0,29	0,50
DH	Proizvodnja proizvoda od gume i plastike	0,23	0,28	0,28	0,31
DI	Proizvodnja ostalih nemetalnih mineralnih proizvoda	0,95	1,07	1,15	1,21
DJ	Proizvodnja metala i proizvoda od metala	1,35	1,55	1,32	1,61
DK	Proizvodnja mašina/strojeva i uređaja	0,30	0,27	0,29	0,24
DL	Proizvodnja električne i optičke opreme	0,46	0,43	0,46	0,48
DM	Proizvodnja prijevoznih sredstava	0,13	0,17	0,15	0,20
DN	Ostala prerađivačka industrija	0,80	0,87	0,72	0,87
E	Snabdijevanje/Opskrba elektr.energijom, plinom/gasom i vodom	5,03	5,21	4,50	4,71
F	Građevinarstvo	6,20	5,22	4,46	4,47
G	Trgovina na veliko i malo; popravak motornih vozila, motocikla, te predmeta za vlastitu/osobnu upotrebu/uporabu i domaćinstvo	9,06	9,99	10,49	10,83
H	Hoteli i restorani	2,93	2,81	2,83	2,88
I	Prijevoz, skladištenje i veze	7,89	8,24	8,02	8,25
J	Finansijsko/Financijsko posredovanje	2,94	2,75	3,10	3,33
K	Poslovanje nekretninama, iznajmljivanje i poslovne usluge <i>od toga: imputirana renta</i>	11,61	10,73	10,38	10,38
		9,09	8,44	7,81	7,32
L	Javna uprava i odbrana/obrana; obavezno/obvezno socijalno osiguranje	10,41	10,52	11,24	9,57
M	Obrazovanje	4,62	4,45	4,47	4,46
N	Zdravstvena i socijalna zaštita/skrb	4,04	3,94	4,13	4,40
O	Ostale javne, društvene, socijalne i vlastite/osobne uslužne djelatnosti	1,95	1,97	2,02	2,04
	Ukupno po djelatnostima	84,79	84,53	84,24	84,15
	Usluge finansijskog/financijskog posredovanja indirektno mjerene (-)	1,63	1,68	2,02	2,42
	Bruto dodana vrijednost (bazne/bazične cijene)	83,16	82,85	82,22	81,73
	Porezi na proizvode i usluge i uvoz minus subvencije (+)	16,84	17,15	17,78	18,27
	Bruto domaći proizvod (BDP) u tržišnim cijenama	100,00	100,00	100,00	100,00

GROSS VALUE ADDED BY SECTIONS AND SUBSECTIONS OF THE CEA AND GROSS DOMESTIC PRODUCT,
AT CURRENT PRICES - STRUCTURE IN %

000 KM

2004	2005	2006	2007	<i>Section & subsections of activity</i>
6,20	5,85	5,63	5,30	<i>Agriculture, hunting and forestry</i>
0,01	0,01	0,01	0,02	<i>Fishing</i>
2,06	2,11	2,00	2,24	<i>Mining</i>
1,62	1,61	1,60	1,75	<i>Mining and quarrying of energy producing materials</i>
0,44	0,50	0,40	0,49	<i>Mining and quarrying, except of energy producing materials</i>
11,00	10,87	11,24	12,70	<i>Manufacturing industry</i>
2,91	2,74	2,68	2,78	<i>Manufacture of food products, bevarages and tobacco</i>
0,87	0,81	0,69	0,76	<i>Manufacture of textiles and textile products</i>
0,22	0,28	0,41	0,34	<i>Manufacture of leather and leather products</i>
0,77	0,71	0,72	0,80	<i>Processing of wood and mfr. of wood products except furniture</i>
0,75	0,67	0,66	0,60	<i>Manufacture of pulp, paper and paper products; publishing, printing and recorded media</i>
0,00	0,00	0,01	0,19	<i>Manufacture of coke, petroleum products and nuclear fuel</i>
0,48	0,53	0,37	0,61	<i>Manufacture of chemicals and chemicals products</i>
0,31	0,36	0,36	0,45	<i>Manufacture of rubber and plastic products</i>
1,07	1,23	1,14	1,25	<i>Manufacture of other non metalic mineral products</i>
1,82	1,84	2,31	2,87	<i>Manufacture of basic metals and metal products</i>
0,27	0,35	0,35	0,42	<i>Manufacture of machinery and equipment</i>
0,40	0,42	0,42	0,47	<i>Manufacture of electrical and optical equipment</i>
0,28	0,37	0,31	0,36	<i>Manufacture of transport equipment</i>
0,84	0,78	0,80	0,80	<i>Manufacture n.e.c.</i>
5,05	4,99	4,20	3,26	<i>Electricity, gas and water supply</i>
3,97	4,31	4,30	4,63	<i>Construction</i>
11,12	11,99	12,09	12,61	<i>Wholesale and retail trade; repair of motor vehicles, motorcycles, personal and household goods</i>
2,60	2,57	2,46	2,44	<i>Hotels and restaurants</i>
8,51	8,07	7,72	7,48	<i>Transport, storage and communications</i>
3,41	4,13	4,05	4,35	<i>Finacial intermediation</i>
10,22	10,35	9,69	8,75	<i>Real estate, renting and business activities</i>
6,93	6,61	5,88	5,20	<i>of which: imputed rent</i>
9,25	8,81	8,58	8,58	<i>Public administration and defence, compulsory social security</i>
4,49	4,52	4,60	4,73	<i>Education</i>
4,39	4,38	4,15	4,15	<i>Health and social work</i>
2,10	2,18	2,17	2,30	<i>Other community, social and personal service activities</i>
84,39	85,14	82,91	83,55	<i>Total by activities</i>
2,52	3,02	3,13	3,50	<i>FISIM (-)</i>
81,87	82,11	79,77	80,05	<i>Gross value added (basic prices)</i>
18,13	17,89	20,23	19,95	<i>Taxes on products and services and import less subsidies (+)</i>
100,00	100,00	100,00	100,00	<i>Gross domestic product (GDP) at market prices</i>

**26. BRUTO DODANA VRIJEDNOST PO PODRUČJIMA I POTPODRUČJIMA KD I BRUTO DOMAĆI PROIZVOD,
TEKUĆE CIJENE - INDEKSI**

Prethodna godina =100

Područje i potpodručje djelatnosti		2001	2002	2003	2004
A	Poljoprivreda, lov i šumarstvo	107,35	104,62	97,60	113,40
B	Ribarstvo	32,32	289,79	62,47	120,25
C	Rudarstvo	99,74	118,12	105,10	109,64
CA	Vađenje energetske sirovine	96,86	120,33	106,43	106,30
CB	Vađenje ruda i kamena	111,90	110,03	99,78	123,87
D	Prerađivačka industrija	113,53	106,68	109,22	106,63
DA	Proizvodnja hrane, pića i duhanskih proizvoda	114,57	119,34	95,65	106,04
DB	Proizvodnja tekstila i tekstilnih proizvoda	114,33	96,94	134,57	112,15
DC	Proizvodnja kože i kožnih proizvoda	146,58	93,27	85,00	82,91
DD	Prerada drveta/drva i proizvodnja proizvoda od drveta/drva, osim namještaja	96,00	109,24	95,48	112,48
DE	Proizvodnja celuloze, papira i proizvoda od papira; izdavačka i štamparska/tiskarska djelatnost	111,92	108,43	107,40	103,14
DF	Proizvodnja koksa, naftnih derivata i nuklearnog goriva	214,39	109,21	21,56	0,00
DG	Proizvodnja kemikalija i kemijskih proizvoda	79,88	96,81	177,55	102,18
DH	Proizvodnja proizvoda od gume i plastike	131,36	108,11	113,75	106,73
DI	Proizvodnja ostalih nemetalnih mineralnih proizvoda	119,25	115,89	109,48	93,91
DJ	Proizvodnja metala i proizvoda od metala	121,79	91,45	126,96	120,59
DK	Proizvodnja mašina/strojeva i uređaja	96,58	113,82	87,10	119,02
DL	Proizvodnja električne i optičke opreme	100,19	115,59	109,27	88,81
DM	Proizvodnja prijevoznih sredstava	142,16	96,69	138,30	147,20
DN	Ostala prerađivačka industrija	115,12	89,48	124,51	102,92
E	Snabdijevanje/Opskrba elektr.energijom, plinom/gasom i vodom	110,23	92,92	108,67	114,21
F	Građevinarstvo	89,52	92,06	103,80	94,71
G	Trgovina na veliko i malo; popravak motornih vozila, motocikla, te predmeta za vlastitu/osobnu upotrebu/uporabu i domaćinstvo	117,27	112,96	107,10	109,44
H	Hoteli i restorani	101,85	108,47	105,75	95,89
I	Prijevoz, skladištenje i veze	111,09	104,79	106,64	109,96
J	Finansijsko/Financijsko posredovanje	99,58	121,21	111,43	109,07
K	Poslovanje nekretninama, iznajmljivanje i poslovne usluge	98,32	104,16	103,71	104,87
	od toga: imputirana renta	98,70	99,71	97,09	100,94
L	Javna uprava i odbrana/obrana; obavezno/obvezno socijalno osiguranje	107,54	114,97	88,34	103,01
M	Obrazovanje	102,56	108,05	103,58	107,10
N	Zdravstvena i socijalna zaštita/skrb	103,69	112,84	110,63	106,34
O	Ostale javne, društvene, socijalne i vlastite/osobne uslužne djelatnosti	107,22	110,29	104,91	109,70
	Ukupno po djelatnostima	106,05	107,28	103,60	106,84
	Usluge finansijskog/financijskog posredovanja indirektno mjerene	109,18	129,76	123,97	111,07
	Bruto dodana vrijednost (bazne/bazične cijene)	105,98	106,82	103,10	106,71
	Porezi na proizvode i usluge i uvoz minus subvencije	108,31	111,62	106,57	105,71
	Bruto domaći proizvod (BDP) u tržišnim cijenama	106,38	107,64	103,72	106,53

GROSS VALUE ADDED BY SECTIONS AND SUBSECTIONS OF THE CEA AND GROSS DOMESTIC PRODUCT,
AT CURRENT PRICES

Previous year =100

2005	2006	2007	Section & subsections of activity
99,04	107,87	106,46	<i>Agriculture, hunting and forestry</i>
68,80	242,00	129,43	<i>Fishing</i>
107,58	106,23	126,86	<i>Mining</i>
104,30	111,39	124,20	<i>Mining and quarrying of energy producing materials</i>
119,55	89,74	137,38	<i>Mining and quarrying, except of energy producing materials</i>
103,78	115,97	127,77	<i>Manufacturing industry</i>
98,63	109,99	117,00	<i>Manufacture of food products, bevarages and tobacco</i>
97,51	95,03	125,57	<i>Manufacture of textiles and textile products</i>
131,02	164,66	94,06	<i>Manufacture of leather and leather products</i>
96,78	113,75	125,13	<i>Processing of wood and mfr. of wood products except furniture</i>
94,21	110,03	103,55	<i>Manufacture of pulp, paper and paper products; publishing, printing and recorded media</i>
0,00	0,00	0,00	<i>Manufacture of coke, petroleum products and nuclear fuel</i>
116,03	78,63	186,08	<i>Manufacture of chemicals and chemicals products</i>
121,31	113,34	141,44	<i>Manufacture of rubber and plastic products</i>
120,31	104,09	124,34	<i>Manufacture of other non metalic mineral products</i>
106,16	140,45	140,72	<i>Manufacture of basic metals and metal products</i>
134,69	113,83	133,32	<i>Manufacture of machinery and equipment</i>
110,12	111,41	126,01	<i>Manufacture of electrical and optical equipment</i>
138,48	95,38	128,81	<i>Manufacture of transport equipment</i>
98,20	114,82	112,76	<i>Manufacture n.e.c.</i>
103,65	94,38	87,96	<i>Electricity, gas and water supply</i>
113,91	111,97	121,82	<i>Construction</i>
113,09	113,11	118,00	<i>Wholesale and retail trade; repair of motor vehicles, motorcycles, personal and household goods</i>
103,77	107,54	112,17	<i>Hotels and restaurants</i>
99,45	107,26	109,62	<i>Transport, storage and communications</i>
127,15	110,17	121,50	<i>Finacial intermediation</i>
106,27	104,97	102,18	<i>Real estate, renting and business activities</i>
100,08	99,78	100,05	<i>of which: imputed rent</i>
99,94	109,19	113,20	<i>Public administration and defence, compulsory social security</i>
105,73	113,95	116,38	<i>Education</i>
104,60	106,30	113,17	<i>Health and social work</i>
108,84	111,78	119,93	<i>Other community, social and personal service activities</i>
105,87	109,20	114,02	<i>Total by activities</i>
125,93	116,20	126,22	<i>FISIM</i>
105,26	108,94	113,54	<i>Gross value added (basic prices)</i>
103,51	126,83	111,57	<i>Taxes on products and services and import less subsidies</i>
104,94	112,14	113,15	<i>Gross domestic product (GDP) at market prices</i>

**27. BRUTO DODANA VRIJEDNOST PO DJELATNOSTIMA I BRUTO DOMAĆI PROIZVOD, STALNE CIJENE
(U CIJENAMA PRETHODNE GODINE)**

Područje djelatnosti	2001	2002	2003	2004
A Poljoprivreda, lov i šumarstvo	585.042	594.869	516.549	681.418
B Ribarstvo	1.988	513	1.141	1.035
C Rudarstvo	158.705	172.973	194.036	208.459
D Prerađivačka industrija	887.742	981.778	1.016.022	1.119.782
E Snabdijevanje/Opskrba električnom energijom, plinom/gasom i vodom	423.629	441.482	438.730	530.773
F Građevinarstvo	453.556	424.416	444.707	413.979
G Trgovina na veliko i malo; popravak motornih vozila i motocikla, predmeta za vlastitu/osobnu upotrebu/uporabu i domaćinstvo	797.702	973.101	1.080.662	1.175.537
H Hoteli i restorani	238.217	253.487	279.689	268.220
I Prijevoz, skladištenje i veze	710.548	765.617	770.481	864.220
J Finansijsko/Financijsko posredovanje	234.521	279.610	313.883	376.774 *
K Poslovanje nekretninama, iznajmljivanje i poslovne usluge <i>od toga: imputirana renta</i>	901.017 709.481	967.611 714.539	1.005.513 707.820	1.049.489 709.829
L Javna uprava i odbrana/obrana; obavezno/obvezno socijalno osiguranje	801.412	861.596	1.017.913	864.118
M Obrazovanje	382.947	395.708	431.071	443.173
N Zdravstvena i socijalna zaštita	335.652	348.687	399.273	433.740
O Ostale javne, društvene, socijalne i vlastite/osobne uslužne djelatnosti	152.327	170.874	192.919	208.718
Ukupno po djelatnostima	7.065.005	7.632.322	8.102.588	8.639.434 *
Usluge finansijskog/financijskog posredovanja indirektno mjerene (-)	158.378	181.377	223.031	291.500
Bruto dodana vrijednost (bazne/bazične cijene)	6.906.627	7.450.945	7.879.557	8.347.934 *
Porezi na proizvode i usluge i uvoz minus subvencije (+)	1.403.345	1.548.383	1.710.424	1.876.049 *
Bruto domaći proizvod (BDP)	8.309.971	8.999.329	9.589.981	10.223.983 *

* Korigovan podatak

*GROSS VALUE ADDED BY ACTIVITIES AND GROSS DOMESTIC PRODUCT, CONSTANT PRICES
(AT PRICES OF THE PREVIOUS YEAR)*

000 KM

2005	2006	2007	<i>Section of activity</i>
646.167	659.896	640.130	<i>Agriculture, hunting and forestry</i>
1.432	1.760	2.167	<i>Fishing</i>
233.129	230.146	257.394	<i>Mining</i>
1.160.808	1.333.874	1.563.167	<i>Manufacturing industry</i>
541.235	557.897	531.488	<i>Electricity, gas and water supply</i>
452.545	476.342	589.574	<i>Construction</i>
1.250.345	1.423.133	1.649.144	<i>Wholesale and retail trade; repair of motor vehicles, motorcycles, personal and household goods</i>
272.281	301.348	318.890	<i>Hotels and restaurants</i>
877.241	932.801	969.684	<i>Transport, storage and communications</i>
424.743 *	505.174 *	586.792	<i>Financial intermediation</i>
1.072.383	1.235.310	1.180.663	<i>Real estate, renting and business activities</i>
714.639	714.475	714.814	<i>of which: imputed rent</i>
903.437	954.110	1.025.627	<i>Public administration and defence, compulsory social security</i>
489.351	502.791	567.064	<i>Education</i>
462.870	485.721	515.127	<i>Health and social work</i>
222.966	267.634	288.797	<i>Other community, social and personal service activities</i>
9.010.933 *	9.867.937 *	10.685.708	<i>Total by activities</i>
315.937	393.240	458.503	<i>FISIM (-)</i>
8.694.996 *	9.474.697 *	10.227.205	<i>Gross value added (basic prices)</i>
1.936.155 *	2.072.952 *	2.607.273	<i>Taxes on products and services and import less subsidies (+)</i>
10.631.151 *	11.547.649 *	12.834.479	<i>Gross domestic product (GDP)</i>

*Corrected data

**28. BRUTO DODANA VRIJEDNOST PO DJELATNOSTIMA I BRUTO DOMAĆI PROIZVOD, STALNE CIJENE -
INDEKSI REALNOG RASTA (PRETHODNA GODINA = 100)**

Područje djelatnosti	2001	2002	2003	2004
A Poljoprivreda, lov i šumarstvo	113,59	107,59	89,30	120,70
B Ribarstvo	133,87	106,88	82,03	119,10
C Rudarstvo	101,46	110,87	105,29	107,62
D Prerađivačka industrija	110,34	107,48	104,27	105,21
E Snabdijevanje/Opskrba električnom energijom, plinom/gasom i vodom	103,33	97,69	104,47	116,31
F Građevinarstvo	89,65	93,71	106,65	95,65
G Trgovina na veliko i malo; popravak motornih vozila i motocikla, predmeta za vlastitu/osobnu upotrebu/uporabu i domaćinstvo	107,88	112,21	110,32	112,05
H Hoteli i restorani	99,62	104,09	105,88	96,02
I Prijevoz, skladištenje i veze	110,37	107,05	102,81	108,13
J Finansijsko/Financijsko posredovanje	97,87	117,19	108,53	116,92
K Poslovanje nekretninama, iznajmljivanje i poslovne usluge <i>od toga: imputirana renta</i>	95,12	103,89	103,65	104,32
L Javna uprava i odbrana/obrana; obavezno/obvezno socijalno osiguranje	94,40	94,38	96,98	93,19
M Obrazovanje	101,63	102,39	103,23	102,47
N Zdravstvena i socijalna zaštita	101,85	102,04	103,54	101,68
O Ostale javne, društvene, socijalne i vlastite/osobne uslužne djelatnosti	95,52	99,94	102,31	105,51
Ukupno po djelatnostima	102,13	104,04	102,96	105,97
Usluge finansijskog/financijskog posredovanja indirektno mjerene	118,77	124,57	118,05	124,46
Bruto dodana vrijednost (bazne/bazične cijene)	101,81	103,63	102,59	105,42
Porezi na proizvode i usluge i uvoz minus subvencije	102,13	104,04	102,96	105,97
Bruto domaći proizvod (BDP)	101,86	103,70	102,66	105,52

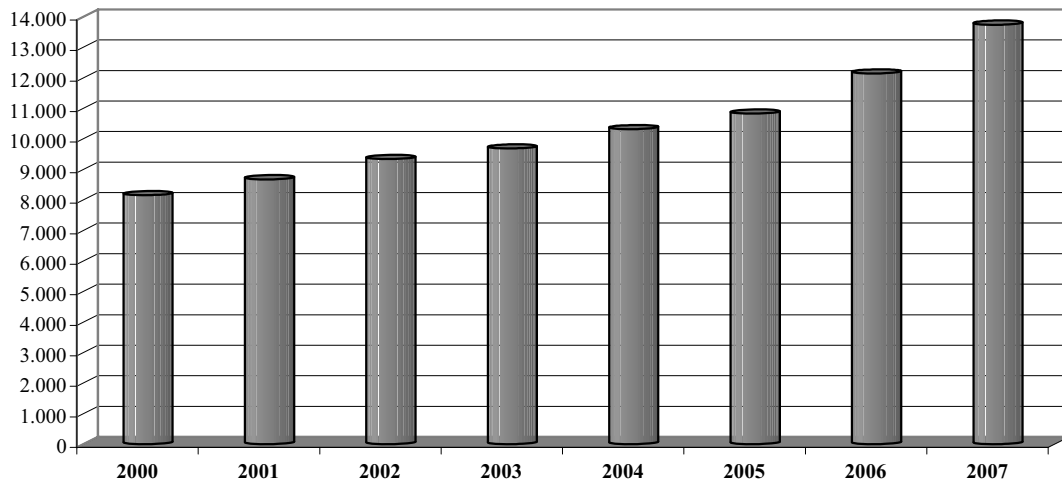
¹⁾ Indeks realnog rasta izračunat je dijeljenjem vrijednosti u stalnim cijenama tekućeg perioda sa vrijednostima prethodne godine iskazanim u tekućim cijenama

*GROSS VALUE ADDED BY ACTIVITIES AND GROSS DOMESTIC PRODUCT, CONSTANT PRICES -
REAL GROWTH INDICES (PREVIOUS YEAR = 100)*

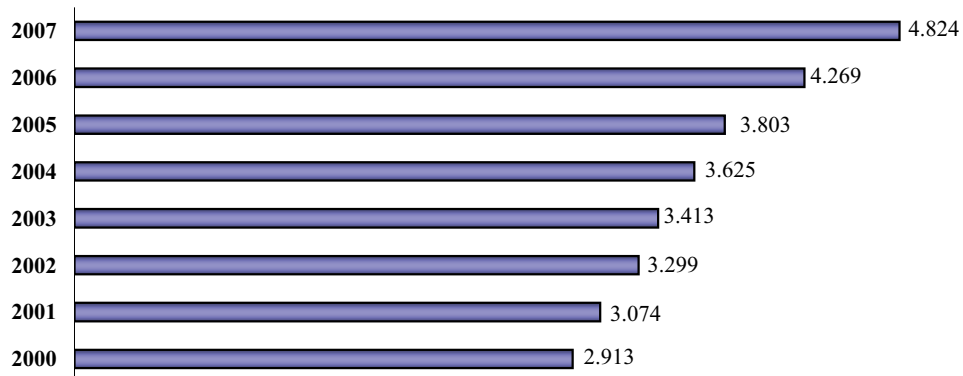
2005	2006	2007	<i>Section of activity</i>
100,93	104,07	93,59	<i>Agriculture, hunting and forestry</i>
137,03	244,78	124,54	<i>Fishing</i>
109,78	100,74	106,06	<i>Mining</i>
102,28	113,25	114,45	<i>Manufacturing industry</i>
103,84	103,27	104,24	<i>Electricity, gas and water supply</i>
110,40	102,01	112,77	<i>Construction</i>
108,90	109,61	112,29	<i>Wholesale and retail trade; repair of motor vehicles, motorcycles, personal and household goods</i>
101,65	108,41	106,68	<i>Hotels and restaurants</i>
99,82	106,73	103,44	<i>Transport, storage and communications</i>
120,84	113,03	119,18	<i>Financial intermediation</i>
101,64	110,18	100,31	<i>Real estate, renting and business activities</i>
99,88	99,78	100,05	<i>of which: imputed rent</i>
94,59	99,95	98,41	<i>Public administration and defence, compulsory social security</i>
105,64	102,65	101,60	<i>Education</i>
102,04	102,37	102,14	<i>Health and social work</i>
102,75	113,31	109,38	<i>Other community, social and personal service activities</i>
103,45	107,01	106,11	<i>Total by activities</i>
121,44	120,03	120,44	<i>FISIM</i>
102,90	106,53	105,55	<i>Gross value added (basic prices)</i>
103,45	107,01	106,11	<i>Taxes on products and services and import less subsidies</i>
103,00	106,61	105,67	<i>Gross domestic product (GDP)</i>

Real growth index was calculated as value in constant prices for the current year divided by value of previous year at current prices.

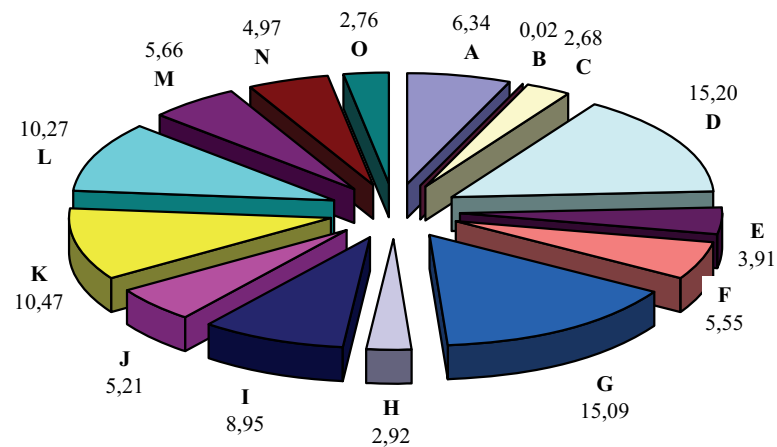
BDP u tekućim cijenama, u milionima KM/GDP at current prices, in million KM



BDP po stanovniku, u KM/GDP per capita, in KM



**Struktura dodane vrijednosti po djelatnostima (prije korekcije za FISIM) 2007. godina,%
Structure of value added by activities (before correction for FISIM), 2007,%**



**ISPLAĆENE I OSTVARENE INVESTICIJE
U FEDERACIJI BOSNE I HERCEGOVINE I KANTONIMA**

*PAYMENTS FOR GROSS FIXED CAPITAL FORMATION
AND GROSS FIXED CAPITAL FORMATION
IN FEDERATION OF BOSNIA AND HERZEGOVINA AND BY CANTONS*

INVESTICIJE

METODOLOŠKA OBJAŠNJENJA

Izvori i prikaz podataka

Podaci o investicijama su prikupljeni putem slijedećih istraživanja:

- Godišnji izvještaj/izvješće o investicijama u stalna sredstva (obrazac INV-01) za sve pravne osobe;
- za oblast poljoprivrede individualnog sektora (poljoprivredna gazdinstva) podaci su prikupljeni putem općina, a bazirani/temeljeni su na procjenama općinskih komisija.

Nisu obuhvaćena investiciona ulaganja obrtnika i domaćinstava.

Podaci o investicijama prikazuju ukupne isplate za investicije po osnovnim oblicima finansiranja/financiranja, ostvarene investicije (nova i polovna/rabljena stalna sredstva) po tehničkoj strukturi i ostvarene investicije u nova stalna sredstva (nova i polovna/rabljena uvozna stalna sredstva) po tehničkoj strukturi.

Obrada podataka urađena je po dva osnovna principa:

- prema sjedištu i pretežnoj djelatnosti investitora (organizacioni princip) i
- prema lokaciji i djelatnostima kojima su investicije stvarno namijenjene, bez obzira na to u koju je djelatnost razvrstan investitor i gdje mu se nalazi sjedište (princip čistih djelatnosti).

Ostvarene investicije u nova stalna sredstva koje nije moguće rasporediti po kantonima (putevi, pruge i sl.) se prikazuju kao neraspoređene investicije.

Svi podaci su iskazani prema Klasifikaciji djelatnosti koja je usklađena sa evropskom klasifikacijom NACE – Rev.1.1.

Definicije

Investicijama u stalna sredstva smatraju se nabavke/nabave preduzeća/poduzeća i drugih pravnih osoba radi dobivanja novih stalnih sredstava, povećanja vrijednosti ili zamjene postojećih stalnih sredstava (stambene zgrade, ostale zgrade i građevine, oprema i uređaji trajnijeg karaktera, osnovno stado, pošumljavanje i podizanje dugogodišnjih zasada, softver itd). *Nabavljena investicijska dobra mogu biti nova ili polovna/rabljena, kupljena od drugih u zemlji i inozemstvu.* Stalna sredstva mogu također biti stečena trampom, primljena kao kapitalni transfer u naturi ili proizvedena u vlastitoj režiji. Obuhvataju se sve vrste ulaganja u nove kapacitete, kao i ulaganja za proširenje, rekonstrukciju i modernizaciju postojećih ili zamjenu zastarjelih, istrošenih ili slučajnom štetom uništenih kapaciteta. Ne obuhvata se redovno i tekuće održavanje stalnih sredstava, ulaganja u obrtna sredstva i vojno oružje za razaranje i oprema koja je potrebna za njegovo odašiljanje.

Isplatama za investicije smatraju se novčana ulaganja u toku/tijeku godine u nova i polovna/rabljena stalna sredstva, bez obzira na momenat njihove izgradnje ili nabavke/nabave.

Ostvarene investicije predstavljaju vrijednost fizički realizovane izgradnje, izrade ili nabavke/nabave novih i polovnih/rabljenih stalnih sredstava tokom/tijekom godine bez obzira na to jesu li završene i je li izvršena njihova isplata.

Ostvarene investicije u nova stalna sredstva odnose se na onaj dio stalnih sredstava koji je nabavljen neposredno od izvođača građevinskih radova, odnosno proizvođača opreme ili proizveden u vlastitoj režiji, odnosno ona investicijska dobra koja još nisu bila predmet kupoprodaje između neposrednih korisnika tih dobara. Ovdje se uključuje i polovna/rabljena oprema nabavljena u inozemstvu budući da izravno utiče na porast nacionalnog bogatstva u zemlji. Ostala polovna stalna sredstva nisu uključena u ostvarene investicije u nova stalna sredstva. U nabavku/nabavu novih stalnih sredstava svrstavaju se i investicije u veća poboljšanja postojećih stalnih sredstava.

U skladu sa SNA-93 metodologijom stalna sredstva su grupisana u dvije osnovne grupe:

- **materijalna (opipljiva) stalna sredstva** (građevinski radovi kojima su obuhvaćena i značajnija poboljšanja zemljišta; strojevi, oprema i transportna sredstva; ostala materijalna stalna sredstva koja obuhvataju osnovno stado, pošumljavanje i dugogodišnje zasade) i
- **nematerijalna (neopipljiva) stalna sredstva** (rudarska i mineralna istraživanja; softver; originali na području književnosti, filma, muzike i slično; studije i projekti).

U ostvarene investicije u nova stalna sredstva uključeni su troškovi prijenosa vlasništva zemljišta, ali nije uključena vrijednost kupovine zemljišta. Troškovi prijenosa vlasništva zemljišta sastoje se od slijedećih stavki:

- svi troškovi ili provizije radi naknada stručnjacima koji su nastali kod jedinice koja povećava aktivu-naknade pravnici, arhitektima, bilježnicima, inženjerima, procjeniteljima i provizije koje se plaćaju posrednicima u prodaji nekretnina, voditeljima dražbi; i
- svi porezi na prijenos vlasništva nad zemljištem koje plaća kupac.

GROSS FIXED CAPITAL FORMATION

NOTES ON METHODOLOGY

Data sources and presentation

Data on gross fixed capital formation are provided from:

- the Annual report on gross fixed capital formation of legal entities (the INV-01 form);
- data for agriculture of individual sector (agricultural households) are collected by the municipalities, based on estimations.

Data do not cover the investments realised by entrepreneurs and households.

Data on gross fixed capital formation present main sources of financing of gross fixed capital formation, gross fixed capital formation (new and used fixed assets) by technical composition and gross fixed capital formation in new fixed assets (new and used fixed assets purchased abroad) by technical composition.

Data processing is made by two basic principles:

- according to the main activity and location of the investor (by organizational principle) and
- according to the location and activity for which capital formation is intended, irrespective of the activity into which an investor was classified or of the location of its headquarters (kind of activity and territory principle).

Gross fixed capital formation in new fixed assets which is not possible to arrange by cantons (roads, railways, etc.) are presented as a non elsewhere investment.

All data have been given by Classification of Activity, which is harmonized with European Classification of Activity NACE – Rev.1.1.

Definitions

Gross fixed capital formation in fixed assets includes provisions of enterprises and other organizations (legal entities) aimed at getting new fixed assets, increasing the value or replacing already existing fixed assets (residential buildings, other buildings and edifices, permanent equipment and installations, breeding stock, afforestation and long-standing plantations, software, etc.). Provided capital formation assets can be new, used, both in the country and abroad. Fixed assets can also be obtained by barter, as a capital transfer in kind or self-produced. Included are all kinds of capital formation in new capacities, in enlargement, reconstruction and modernisation of already existing or substitution of outworn, worn off or not deliberately damaged capacities. It does not include regular and current maintenance and repair of fixed assets, capital formation in current assets, military war weapons and launching equipment.

Payments for gross fixed capital formation are financial investments in new or existing fixed assets in the year in which the payments were actually made, irrespective of the time of construction or purchase.

Gross fixed capital formation represents the value of physically, materialised construction, produced or procured fixed assets (new and existing) throughout a year, irrespective of whether they were finished or whether or when the payment was executed.

Gross fixed capital formation in new fixed assets relates to the part of fixed assets that has been purchased directly from the contractor or producer of the equipment, or self-produced. This relates to gross fixed capital formation assets still out of buying and selling transactions among users. It also includes existing assets purchased abroad since it directly influences country's affluence. Other used fixed assets are not included in gross fixed capital formation in new fixed assets. Provision of new fixed assets includes also gross fixed assets for major improvement of the existing fixed assets.

In accordance with SNA-93 methodology, fixed assets are grouped into two main groups:

- **tangible fixed assets** (construction works and land improvement; machinery, transport and other equipment; other tangible fixed assets – breeding stock, afforestation, long-standing plantations) and
- **intangible fixed assets** (mining research; software; originals in the field of literature, film, music, etc.; studies and projects).

Gross fixed capital formation in new fixed assets includes the costs of ownership transfer of land, but excludes land purchase value. The costs of ownership transfer of land consist of the following kinds of items:

- all professional charges or commissions incurred by the unit acquiring the asset-fees paid to lawyers, architects, surveyors, engineers, valuers, and commissions paid to estate agents, auctioneers; and
- all taxes payable by the unit acquiring the land on the transfer of ownership of the land.

29. ISPLATE ZA INVESTICIJE I OSTVARENE INVESTICIJE U FEDERACIJI BiH*PAYMENTS FOR GROSS FIXED CAPITAL FORMATION AND GROSS FIXED**CAPITAL FORMATION IN FEDERATION B&H*

	2004	2005	2006	2007
Isplate za investicije, u 000 KM	1.971.805	2.396.937	2.297.462	3.527.339
<i>Payments for gross fixed capital formation, in 000 KM</i>				
Isplate za investicije, u 000 USD	1.251.542	1.523.994	1.473.299	2.467.533
<i>Payments for gross fixed capital formation, in 000 USD</i>				
Ostvarene investicije, u 000 KM	2.065.384	2.477.480	2.279.959	3.583.330
<i>Gross fixed capital formation, in 000 KM</i>				
Ostvarene investicije, u 000 USD	1.310.939	1.575.203	1.462.075	2.506.702
<i>Gross fixed capital formation, in 000 USD</i>				

Prosječan godišnji kurs nacionalne valute za USD*Average annual exchange rate of national currency per USD*

1 USD = Konvertibilnih maraka (KM)	1,5755	1,5728	1,5594	1,4295
<i>1 USD = Convertible marks (KM)</i>				

30. ISPLATE ZA INVESTICIJE U FEDERACIJI BiH
PO DJELATNOSTI INVESTITORA (ORGANIZACIONI PRINCIP)
PAYMENTS FOR GROSS FIXED CAPITAL FORMATION
IN FEDERATION B&H BY ACTIVITY OF INVESTOR (ORGANIZATIONAL PRINCIPLE)

000 KM

Djelatnost investitora <i>Activity of investor</i>	Isplate za investicije <i>Payments for gross fixed capital formation</i>			
	2004	2005	2006	2007
UKUPNO	1.971.805	2.396.937	2.297.462	3.527.339
<i>TOTAL</i>				
Pravne osobe-ukupno	1.930.823	2.360.902	2.259.162	3.478.499
<i>Legal entities-total</i>				
A Poljoprivreda, lov i šumarstvo	24.386	37.981	30.201	36.973
<i>Agriculture, hunting and forestry</i>				
B Ribarstvo	602	1.232	646	605
<i>Fishing</i>				
C Rudarstvo	29.912	56.662	37.732	81.141
<i>Mining</i>				
D Prerađivačka industrija	474.498	534.054	512.790	895.276
<i>Manufacturing industry</i>				
E Snabdijevanje/Opskrba električnom energijom, plinom/gasom i vodom	185.125	187.366	133.990	197.090
<i>Electricity, gas and water supply</i>				
F Građevinarstvo	80.338	99.795	99.192	171.436
<i>Construction</i>				
G Trgovina na veliko i malo; popravak motornih vozila i motocikla, predmeta za vlastitu upotrebu/uporabu i domaćinstvo	403.981	497.255	518.866	757.242
<i>Wholesale and retail trade; repair of motor vehicles, motorcycles, personal and household goods</i>				
H Hoteli i restorani	59.102	45.893	32.379	45.269
<i>Hotels and restaurants</i>				
I Prijevoz, skladištenje i veze	262.914	346.226	302.038	398.889
<i>Transport, storage and communication</i>				
J Finansijsko/Financijsko posredovanje	74.685	87.867	126.469	134.766
<i>Financial intermediation</i>				
K Poslovanje nekretninama, iznajmljivanje i poslovne usluge	93.292	150.409	132.276	237.710
<i>Real estate, renting and business services</i>				
L Javna uprava i odbrana/obrana; obavezno/obvezno socijalno osiguranje	149.401	211.982	213.550	355.083
<i>Public administration and defence; compulsory social security</i>				
M Obrazovanje	11.561	20.548	20.005	30.506
<i>Education</i>				
N Zdravstvena i socijalna zaštita/skrb	40.005	40.402	48.663	58.779
<i>Health and social work</i>				
O Ostale javne, društvene, socijalne i vlastite uslužne djelatnosti	41.022	43.230	50.366	77.734
<i>Other community, social and personal service activities</i>				
Poljoprivredna gazdinstva-ukupno	40.982	36.035	38.300	48.840
<i>Agricultural households-total</i>				

31. OSTVARENE INVESTICIJE U FEDERACIJI BiH PO DJELATNOSTI
INVESTITORA (ORGANIZACIONI PRINCIP)
GROSS FIXED CAPITAL FORMATION IN FEDERATION B&H BY
ACTIVITY OF INVESTOR (ORGANIZATIONAL PRINCIPLE)

000 KM

Djelatnost investitora <i>Activity of investor</i>	Ostvarene investicije <i>Gross fixed capital formation</i>			
	2004	2005	2006	2007
UKUPNO	2.065.384	2.477.480	2.279.959	3.583.330
<i>TOTAL</i>				
Pravne osobe-ukupno	2.024.402	2.441.445	2.241.659	3.534.490
<i>Legal entities-total</i>				
A Poljoprivreda, lov i šumarstvo	25.829	40.044	33.039	37.231
<i>Agriculture, hunting and forestry</i>				
B Ribarstvo	608	1.400	505	654
<i>Fishing</i>				
C Rudarstvo	35.214	67.171	44.607	81.065
<i>Mining</i>				
D Prerađivačka industrija	506.753	555.695	487.451	925.602
<i>Manufacturing industry</i>				
E Snabdijevanje/Opskrba električnom energijom, plinom/gasom i vodom	191.288	194.695	130.857	215.304
<i>Electricity, gas and water supply</i>				
F Građevinarstvo	82.853	104.599	101.816	172.332
<i>Construction</i>				
G Trgovina na veliko i malo; popravak motornih vozila i motocikla, predmeta za vlastitu upotrebu/uporabu i domaćinstvo	423.348	512.316	532.651	782.049
<i>Wholesale and retail trade; repair of motor vehicles, motorcycles, personal and household goods</i>				
H Hoteli i restorani	59.561	49.712	31.734	45.400
<i>Hotels and restaurants</i>				
I Prijevoz, skladištenje i veze	261.460	344.872	294.110	375.340
<i>Transport, storage and communication</i>				
J Finansijsko/Financijsko posredovanje	73.110	90.317	124.248	134.063
<i>Financial intermediation</i>				
K Poslovanje nekretninama, iznajmljivanje i poslovne usluge	116.579	154.029	135.388	243.850
<i>Real estate, renting and business services</i>				
L Javna uprava i odbrana/obrana; obavezno/obvezno socijalno osiguranje	154.308	214.136	211.447	345.732
<i>Public administration and defence; compulsory social security</i>				
M Obrazovanje	11.649	21.648	18.098	30.687
<i>Education</i>				
N Zdravstvena i socijalna zaštita/skrb	40.279	46.671	44.263	67.496
<i>Health and social work</i>				
O Ostale javne, društvene, socijalne i vlastite uslužne djelatnosti	41.561	44.140	51.444	77.685
<i>Other community, social and personal service activities</i>				
Poljoprivredna gazdinstva-ukupno	40.982	36.035	38.300	48.840
<i>Agricultural households-total</i>				

32. ISPLATE ZA INVESTICIJE PO OSNOVNIM IZVORIMA FINANSIRANJA/FINANCIRANJA U 2007. GODINI

PAYMENTS FOR GROSS FIXED CAPITAL FORMATION BY MAIN SOURCES IN 2007

ORGANIZACIONI PRINCIP/ORGANIZATIONAL PRINCIPLE

FEDERACIJA BiH/FEDERATION B&H

000 KM

Djelatnost investitora <i>Activity of investor</i>	Ukupno <i>Total</i>	Iz sopstvenih sredstava <i>From own financial assets</i>	Iz udruženih sredstava <i>From joint assets</i>	Iskorišteni finansijski/kreditni <i>From financial credits</i>	Finansijski/financijski lizing <i>Financial leasing</i>	Iz sredstava i budžeta/proračuna <i>From assets of funds and budgets</i>	Iz ostalih izvora <i>From other sources</i>
2005	2.396.937	1.410.530	79.174	588.450	117.649	71.219	129.914
2006	2.297.462	1.331.218	73.787	545.184	141.344	64.839	141.090
2007	3.527.339	1.726.643	127.859	1.095.954	220.642	230.938	125.303
UKUPNO <i>TOTAL</i>	3.527.339	1.726.643	127.859	1.095.954	220.642	230.938	125.303
Pravne osobe-ukupno <i>Legal entities-total</i>	3.478.499	1.704.137	127.859	1.071.669	220.642	230.938	123.254
A Poljoprivreda, lov i šumarstvo <i>Agriculture, hunting and forestry</i>	36.973	20.340	376	7.555	2.448	1.064	5.191
B Ribarstvo <i>Fishing</i>	605	75	-	488	-	42	-
C Rudarstvo <i>Mining</i>	81.141	49.427	454	20.079	6.958	3.854	370
CA Vađenje energetske sirovine <i>Mining and quarrying of energy producing materials</i>	33.937	26.393	235	7.132	-	-	177
CB Vađenje ruda i kamena <i>Mining and quarrying, except of energy producing materials</i>	47.203	23.033	219	12.947	6.958	3.854	193
D Prerađivačka industrija <i>Manufacturing industry</i>	895.276	403.688	45.739	346.516	72.919	1.185	25.228
DA Proizvodnja hrane, pića i duhanskih proizvoda <i>Manufacture of food products, beverages and tobacco</i>	177.979	82.822	2.929	58.627	32.101	41	1.458
DB Proizv. tekstila i tekstil.proizvoda <i>Manuf. of textiles and textile products</i>	22.059	12.301	4	8.287	1.305	127	36
DC Proizv. kože i kožnih proizvoda <i>Manuf. of leather and leather products</i>	12.422	9.568	1.623	650	-	-	582
DD Prer. drveta i proizvodi od drveta <i>Manuf. of wood and wood products</i>	76.839	28.430	3.537	15.028	20.116	616	9.113
DE Proizv. celuloze, papira i proizvoda od papira; izdavačka i štampar. djel. <i>Manufacture of pulp, paper; publishing and printing</i>	142.156	18.411	-	119.248	4.159	165	172
DF Proizvodnja koksa, naftnih derivata <i>Manuf. of coke, petroleum products</i>	346	315	31	-	-	-	-
DG Proizv. hemikalija i hemij. proizvoda <i>Manufacture of chemicals and chemicals products</i>	59.966	14.138	9.987	33.500	2.293	-	48
DH Proizv. proizvoda od gume i plastike <i>Manuf. of rubber and plastic products</i>	47.939	11.657	2.249	30.673	3.189	103	68
DI Proizv. ostalih nemetalnih proizvoda <i>Manufacture of other non metallic mineral products</i>	49.867	32.459	1.578	12.411	3.134	90	196

32. ISPLATE ZA INVESTICIJE PO OSNOVNIM IZVORIMA FINANSIRANJA/FINANCIRANJA U 2007. GODINI

PAYMENTS FOR GROSS FIXED CAPITAL FORMATION BY MAIN SOURCES IN 2007

ORGANIZACIONI PRINCIP/ORGANIZATIONAL PRINCIPLE

nastavak/continued

000 KM

Djelatnost investitora <i>Activity of investor</i>	Ukupno <i>Total</i>	Iz sopstvenih sredstava <i>From own financial assets</i>	Iz udruženih sredstava <i>From joint assets</i>	Iskorišteni finansijski/ financijski kredit <i>From financial credits</i>	Finansijski/ financijski lizing <i>Financial leasing</i>	Iz sredstava i budžeta/ proračuna <i>From assets of funds and budgets</i>	Iz ostalih izvora <i>From others sources</i>
DJ Proizv.metala i proizvoda od metala <i>Manufacture of basic metals and metal products</i>	228.810	142.525	21.110	48.742	3.334	28	13.070
DK Proizvodnja strojeva i uređaja <i>Manuf.of machinery and equipment</i>	25.683	22.555	589	2.260	240	-	39
DL Proizv.električne i optičke opreme <i>Manufacture of electrical and optical equipment</i>	14.409	8.622	443	3.653	1.675	15	2
DM Proizvodnja prijevoznih sredstava <i>Manufacture of transport equipment</i>	13.017	8.991	1.266	1.842	604	-	314
DN Ostala prerađivačka industrija <i>Manufacture n.e.c.</i>	23.784	10.896	392	11.595	769	-	132
E Snabdijevanje/Opskrba električnom energijom, plinom/gasom i vodom <i>Electricity, gas and water supply</i>	197.090	136.533	435	38.173	2.829	7.250	11.871
F Građevinarstvo <i>Construction</i>	171.436	91.488	1.412	38.147	34.771	521	5.096
G Trgovina na veliko i malo; popravak motornih vozila i motocikla, predmeta za vlastitu upotrebu/uporabu i domaćinstvo <i>Wholesale and retail trade;repair of motor vehicles, motorcycles, personal and household goods</i>	757.242	360.537	24.460	322.280	39.458	980	9.526
H Hoteli i restorani <i>Hotels and restaurants</i>	45.269	15.679	6.469	21.084	1.055	560	422
I Prijevoz, skladištenje i veze <i>Transport, storage and communication</i>	398.889	206.395	14.065	112.051	42.710	1.556	22.111
J Finansijsko/Financijsko posredovanje <i>Financial intermediation</i>	134.766	105.990	-	26.720	2.056	-	-
K Poslovanje nekretninama, iznajmljivanje i poslovne usluge <i>Real estate, renting and business services</i>	237.710	80.324	19.591	99.195	10.069	26.229	2.302
L Javna uprava i odbrana/obrana; obavezno/obvezno socijalno osiguranje <i>Public administration and defence; compulsory social security</i>	355.083	167.398	3.427	8.314	1.847	160.115	13.982
M Obrazovanje <i>Education</i>	30.506	11.980	878	1.746	303	9.350	6.249
N Zdravstvena i socijalna zaštita/skrb <i>Health and social work</i>	58.779	19.036	72	12.924	2.130	10.280	14.338
O Ostale javne, društvene, socijalne i vlastite uslužne djelatnosti <i>Other community, social and personal service activities</i>	77.734	35.247	10.481	16.397	1.089	7.952	6.568
Poljoprivredna gazdinstva-ukupno <i>Agricultural households-total</i>	48.840	22.506	-	24.285	-	-	2.049

33. OSTVARENE INVESTICIJE U STALNA SREDSTVA PO TEHNIČKOJ STRUKTURI I DJELATNOSTI
INVESTITORA U 2007.GODINI (ORGANIZACIONI PRINCIP)
GROSS FIXED CAPITAL FORMATION BY TECHNICAL COMPOSITION AND ACTIVITY
OF INVESTOR IN 2007 (ORGANIZATIONAL PRINCIPLE)

FEDERACIJA BiH/FEDERATION B&H

000 KM

Djelatnost investitora <i>Activity of investor</i>	Ukupno <i>Total</i>	Materijalna stalna sredstva <i>Tangible fixed assets</i>			Nematerijalna stalna sredstva <i>Intangible fixed assets</i>	Troškovi prijenosa vlasništva zemljišta <i>The costs of ownership transfer of land</i>
		Građevinski radovi <i>Construction works</i>	Strojevi, oprema i transportna sredstva <i>Machinery, transport and other equipment</i>	Ostala materijalna stalna sredstva <i>Other tangible fixed assets</i>		
2005	2.477.480	1.122.679	1.246.841	33.494	69.795	4.670
2006	2.279.959	1.115.147	1.076.701	29.215	53.814	5.081
2007	3.583.330	1.628.021	1.783.845	34.293	128.947	8.224
UKUPNO <i>TOTAL</i>	3.583.330	1.628.021	1.783.845	34.293	128.947	8.224
Pravne osobe-ukupno <i>Legal entities-total</i>	3.534.490	1.614.052	1.770.639	12.629	128.947	8.224
A Poljoprivreda, lov i šumarstvo <i>Agriculture, hunting and forestry</i>	37.231	15.647	10.640	10.705	106	133
B Ribarstvo <i>Fishing</i>	654	235	348	22	26	23
C Rudarstvo <i>Mining</i>	81.065	26.155	53.877	107	837	90
CA Vađenje energetske sirovine <i>Mining and quarrying of energy producing materials</i>	33.417	7.654	25.368	81	313	-
CB Vađenje ruda i kamena <i>Mining and quarrying, except of energy producing materials</i>	47.649	18.501	28.509	26	523	90
D Prerađivačka industrija <i>Manufacturing industry</i>	925.602	295.614	613.725	772	14.525	965
DA Proizvodnja hrane, pića i duhanskih proizvoda <i>Manufacture of food products, beverages and tobacco</i>	175.603	73.715	100.271	686	900	30
DB Proizv. tekstila i tekstil.proizvoda <i>Manuf. of textiles and textile products</i>	22.448	9.419	12.774	-	227	28
DC Proizv. kože i kožnih proizvoda <i>Manuf. of leather and leather products</i>	12.551	9.487	3.051	-	14	-
DD Prer. drveta i proizvodi od drveta <i>Manuf. of wood and wood products</i>	77.065	32.747	43.595	14	514	195
DE Proizv. celuloze, papira i proizvoda od papira; izdavačka i štampar. djel. <i>Manufacture of pulp, paper; publishing and printing</i>	139.768	29.839	109.758	-	165	7
DF Proizvodnja koksa, naftnih derivata <i>Manuf. of coke, petroleum products</i>	6.201	528	5.673	-	-	-
DG Proizv. hemikalija i hemij. proizvoda <i>Manufacture of chemicals and chemicals products</i>	59.415	25.076	31.108	-	3.149	83
DH Proizv. proizvoda od gume i plastike <i>Manuf. of rubber and plastic products</i>	49.252	15.230	33.330	-	586	105

33. OSTVARENE INVESTICIJE U STALNA SREDSTVA PO TEHNIČKOJ STRUKTURI I DJELATNOSTI
INVESTITORA U 2007.GODINI (ORGANIZACIONI PRINCIP)
GROSS FIXED CAPITAL FORMATION BY TECHNICAL COMPOSITION AND ACTIVITY
OF INVESTOR IN 2007 (ORGANIZATIONAL PRINCIPLE)

nastavak/continued

000 KM

Djelatnost investitora <i>Activity of investor</i>	Ukupno <i>Total</i>	Materijalna stalna sredstva <i>Tangible fixed assets</i>			Nematerijalna stalna sredstva <i>Intangible fixed assets</i>	Troškovi prijenosa vlasništva zemljišta <i>The costs of ownership transfer of land</i>
		Građevinski radovi <i>Construction works</i>	Strojevi, oprema i transportna sredstva <i>Machinery, transport and other equipment</i>	Ostala materijalna stalna sredstva <i>Other tangible fixed assets</i>		
DI Proizv.ostalih nemetalnih proizvoda <i>Manufacture of other non metallic mineral products</i>	43.336	17.551	25.603	-	167	15
DJ Proizv.metala i proizvoda od metala <i>Manufacture of basic metals and metal products</i>	261.398	59.975	193.204	66	7.773	380
DK Proizvodnja strojeva i uređaja <i>Manuf.of machinery and equipment</i>	25.481	3.875	21.516	-	88	2
DL Proizv.električne i optičke opreme <i>Manufacture of electrical and optical equipment</i>	14.939	5.481	8.986	6	458	7
DM Proizvodnja prijevoznih sredstava <i>Manufacture of transport equipment</i>	14.263	4.151	9.802	-	310	-
DN Ostala prerađivačka industrija <i>Manufacture n.e.c.</i>	23.881	8.539	15.054	-	174	113
E Snabdijevanje/Opskrba električnom energijom, plinom/gasom i vodom <i>Electricity, gas and water supply</i>	215.304	82.335	126.253	-	5.741	976
F Građevinarstvo <i>Construction</i>	172.332	49.033	119.653	85	2.557	1.004
G Trgovina na veliko i malo; popravak motornih vozila i motocikla, predmeta za vlastitu upotrebu/uporabu i domaćinstvo <i>Wholesale and retail trade;repair of motor vehicles, motorcycles, personal and household goods</i>	782.049	441.151	286.573	258	52.058	2.008
H Hoteli i restorani <i>Hotels and restaurants</i>	45.400	34.071	10.427	-	760	142
I Prijevoz, skladištenje i veze <i>Transport, storage and communication</i>	375.340	81.397	280.501	526	12.710	207
J Finansijsko/Financijsko posredovanje <i>Financial intermediation</i>	134.063	59.713	63.795	-	10.442	113
K Poslovanje nekretninama, iznajmljivanje i poslovne usluge <i>Real estate, renting and business services</i>	243.850	175.907	59.120	1	6.523	2.299
L Javna uprava i odbrana/obrana; obavezno/obvezno socijalno osiguranje <i>Public administration and defence; compulsory social security</i>	345.732	261.467	69.870	80	14.166	150
M Obrazovanje <i>Education</i>	30.687	16.609	12.442	-	1.551	86
N Zdravstvena i socijalna zaštita/skrb <i>Health and social work</i>	67.496	31.258	35.782	-	454	1
O Ostale javne, društvene, socijalne i vlastite uslužne djelatnosti <i>Other community, social and personal service activities</i>	77.685	43.461	27.635	72	6.492	25
Poljoprivredna gazdinstva-ukupno <i>Agricultural households-total</i>	48.840	13.969	13.206	21.664	-	-

**34. OSTVARENE INVESTICIJE U NOVA STALNA SREDSTVA PO NAMJENI ULAGANJA I
TEHNIČKOJ STRUKTURI U 2007.GODINI (PRINCIP ČISTIH DJELATNOSTI)**
GROSS FIXED CAPITAL FORMATION IN NEW FIXED ASSETS BY PURPOSE OF INVESTMENT
AND TECHNICAL COMPOSITION IN 2007 (KIND OF ACTIVITY AND TERRITORY PRINCIPLE)

FEDERACIJA BiH/FEDERATION B&H

000 KM

Namjena ulaganja <i>Purpose of investment</i>	Ukupno <i>Total</i>	Materijalna stalna sredstva <i>Tangible fixed assets</i>			Nematerijalna stalna sredstva <i>Intangible fixed assets</i>	Troškovi prijenosa vlasništva zemljišta <i>The costs of ownership transfer of land</i>
		Građevinski radovi <i>Construction works</i>	Strojevi, oprema i transportna sredstva <i>Machinery, transport and other equipment</i>	Ostala materijalna stalna sredstva <i>Other tangible fixed assets</i>		
2005	2.232.592	1.041.919	1.084.093	33.155	68.781	4.643
2006	2.024.742	1.017.261	923.455	27.677	51.266	5.081
2007	3.304.488	1.518.735	1.618.521	33.865	125.143	8.224
UKUPNO <i>TOTAL</i>	3.304.488	1.518.735	1.618.521	33.865	125.143	8.224
Pravne osobe-ukupno <i>Legal entities-total</i>	3.255.648	1.504.766	1.605.315	12.201	125.143	8.224
A Poljoprivreda, lov i šumarstvo <i>Agriculture, hunting and forestry</i>	35.336	15.422	9.352	10.332	96	133
B Ribarstvo <i>Fishing</i>	437	235	153	-	26	23
C Rudarstvo <i>Mining</i>	74.313	23.230	50.048	107	837	90
CA Vađenje energetske sirovine <i>Mining and quarrying of energy producing materials</i>	32.298	6.813	25.091	81	313	-
CB Vađenje ruda i kamena <i>Mining and quarrying, except of energy producing materials</i>	42.015	16.417	24.958	26	523	90
D Prerađivačka industrija <i>Manufacturing industry</i>	840.889	265.938	559.227	758	13.908	1.059
DA Proizvodnja hrane, pića i duhanskih proizvoda <i>Manufacture of food products, beverages and tobacco</i>	167.457	68.939	96.941	686	869	22
DB Proizv. tekstila i tekstil.proizvoda <i>Manuf. of textiles and textile products</i>	19.061	7.880	10.935	-	218	28
DC Proizv. kože i kožnih proizvoda <i>Manuf. of leather and leather products</i>	10.086	7.572	2.501	-	13	-
DD Prer. drveta i proizvodi od drveta <i>Manuf. of wood and wood products</i>	57.928	29.426	28.001	-	306	195
DE Proizv. celuloze, papira i proizvoda od papira;izdavačka i štampar.djel. <i>Manufacture of pulp, paper; publishing and printing</i>	141.759	29.268	112.280	-	103	109
DF Proizvodnja koksa, naftnih derivata <i>Manuf. of coke, petroleum products</i>	6.201	528	5.673	-	-	-
DG Proizv.hemikalija i hemij.proizvoda <i>Manufacture of chemicals and chemicals products</i>	53.993	23.657	27.105	-	3.149	83
DH Proizv.proizvoda od gume i plastike <i>Manuf. of rubber and plastic products</i>	26.326	7.342	18.497	-	381	105
DI Proizv.ostalih nemetalnih proizvoda <i>Manufacture of other non metallic mineral products</i>	32.870	13.764	18.926	-	165	15

**34. OSTVARENE INVESTICIJE U NOVA STALNA SREDSTVA PO NAMJENI ULAGANJA I
TEHNIČKOJ STRUKTURI U 2007.GODINI (PRINCIP ČISTIH DJELATNOSTI)**
GROSS FIXED CAPITAL FORMATION IN NEW FIXED ASSETS BY PURPOSE OF INVESTMENT
AND TECHNICAL COMPOSITION IN 2007 (KIND OF ACTIVITY AND TERRITORY PRINCIPLE)

nastavak/continued

000 KM

Namjena ulaganja <i>Purpose of investment</i>	Ukupno <i>Total</i>	Materijalna stalna sredstva <i>Tangible fixed assets</i>			Nematerijalna stalna sredstva <i>Intangible fixed assets</i>	Troškovi prijenosa vlasništva zemljišta <i>The costs of ownership transfer of land</i>
		Građevinski radovi <i>Construction works</i>	Strojevi, oprema i transportna sredstva <i>Machinery, transport and other equipment</i>	Ostala materijalna stalna sredstva <i>Other tangible fixed assets</i>		
DJ Proizv.metala i proizvoda od metala <i>Manufacture of basic metals and metal products</i>	253.438	57.356	187.878	66	7.759	380
DK Proizvodnja strojeva i uređaja <i>Manuf.of machinery and equipment</i>	23.650	4.035	19.524	-	88	2
DL Proizv.električne i optičke opreme <i>Manufacture of electrical and optical equipment</i>	13.313	4.343	8.582	6	375	7
DM Proizvodnja prijevoznih sredstava <i>Manufacture of transport equipment</i>	14.016	4.151	9.555	-	310	-
DN Ostala prerađivačka industrija <i>Manufacture n.e.c.</i>	20.791	7.676	12.829	-	173	113
E Snabdijevanje/Opskrba električnom energijom, plinom/gasom i vodom <i>Electricity, gas and water supply</i>	230.796	97.777	126.213	-	5.831	976
F Građevinarstvo <i>Construction</i>	384.463	272.871	101.164	85	9.326	1.015
G Trgovina na veliko i malo; popravak motornih vozila i motocikla, predmeta za vlastitu upotrebu/uporabu i domaćinstvo <i>Wholesale and retail trade;repair of motor vehicles, motorcycles, personal and household goods</i>	671.962	384.452	235.650	258	49.688	1.914
H Hoteli i restorani <i>Hotels and restaurants</i>	44.275	33.336	10.056	-	741	142
I Prijevoz, skladištenje i veze <i>Transport, storage and communication</i>	348.242	78.756	256.679	526	12.074	207
J Finansijsko/Financijsko posredovanje <i>Financial intermediation</i>	130.325	56.149	63.620	-	10.442	113
K Poslovanje nekretninama, iznajmljivanje i poslovne usluge <i>Real estate, renting and business services</i>	174.856	114.400	52.037	1	6.130	2.288
L Javna uprava i odbrana/obrana; obavezno/obvezno socijalno osiguranje <i>Public administration and defence; compulsory social security</i>	111.495	38.861	65.035	61	7.389	150
M Obrazovanje <i>Education</i>	57.040	39.851	15.613	-	1.490	86
N Zdravstvena i socijalna zaštita/skrb <i>Health and social work</i>	67.665	31.787	35.423	-	454	1
O Ostale javne, društvene, socijalne i vlastite uslužne djelatnosti <i>Other community, social and personal service activities</i>	83.553	51.701	25.046	71	6.711	25
Poljoprivredna gazdinstva-ukupno <i>Agricultural households-total</i>	48.840	13.969	13.206	21.664	-	-

**35. OSTVARENE INVESTICIJE U NOVA STALNA SREDSTVA PO NAMJENI ULAGANJA I
KARAKTERU IZGRADNJE U 2007.GODINI (PRINCIP ČISTIH DJELATNOSTI)
GROSS FIXED CAPITAL FORMATION IN NEW FIXED ASSETS BY PURPOSE OF INVESTMENT
AND KIND OF CONSTRUCTION IN 2007 (KIND OF ACTIVITY AND TERRITORY PRINCIPLE)**

FEDERACIJA BiH/FEDERATION B&H

000 KM

Namjena ulaganja <i>Purpose of investment</i>	Ukupno <i>Total</i>	Karakter izgradnje/ <i>Kind of construction</i>		
		Novi kapaciteti <i>New capacities</i>	Proširenje, rekonstrukcija i modernizacija <i>Expansion, reconstruction and renovation</i>	Održavanje nivoa postojećih kapaciteta <i>Maintenance of existing capacities</i>
UKUPNO <i>TOTAL</i>	3.304.488	1.813.092	1.219.183	272.213
Pravne osobe-ukupno <i>Legal entities-total</i>	3.255.648	1.781.995	1.207.694	265.959
A Poljoprivreda, lov i šumarstvo <i>Agriculture, hunting and forestry</i>	35.336	13.757	12.119	9.460
B Ribarstvo <i>Fishing</i>	437	-	424	14
C Rudarstvo <i>Mining</i>	74.313	26.451	28.638	19.224
CA Vađenje energetske sirovine <i>Mining and quarrying of energy producing materials</i>	32.298	4.148	16.506	11.645
CB Vađenje ruda i kamena <i>Mining and quarrying, except of energy producing materials</i>	42.015	22.303	12.132	7.579
D Prerađivačka industrija <i>Manufacturing industry</i>	840.889	392.889	364.547	83.453
DA Proizvodnja hrane, pića i duhanskih proizvoda <i>Manufacture of food products, beverages and tobacco</i>	167.457	103.870	59.434	4.153
DB Proizv. tekstila i tekstil.proizvoda <i>Manuf. of textiles and textile products</i>	19.061	8.126	8.339	2.596
DC Proizv. kože i kožnih proizvoda <i>Manuf. of leather and leather products</i>	10.086	1.464	763	7.858
DD Prer. drveta i proizvodi od drveta <i>Manuf. of wood and wood products</i>	57.928	34.857	11.589	11.481
DE Proizv. celuloze, papira i proizvoda od papira; izdavačka i štampar. djel. <i>Manufacture of pulp, paper; publishing and printing</i>	141.759	33.013	95.808	12.938
DF Proizvodnja koksa, naftnih derivata <i>Manuf. of coke, petroleum products</i>	6.201	-	6.200	1
DG Proizv. hemikalija i hemij. proizvoda <i>Manufacture of chemicals and chemicals products</i>	53.993	37.558	13.225	3.211
DH Proizv. proizvoda od gume i plastike <i>Manuf. of rubber and plastic products</i>	26.326	16.199	9.330	797
DI Proizv. ostalih nemetalnih proizvoda <i>Manufacture of other non metallic mineral products</i>	32.870	20.030	9.680	3.160
DJ Proizv. metala i proizvoda od metala <i>Manufacture of basic metals and metal products</i>	253.438	88.672	131.660	33.106

**35. OSTVARENE INVESTICIJE U NOVA STALNA SREDSTVA PO NAMJENI ULAGANJA I
KARAKTERU IZGRADNJE U 2007.GODINI (PRINCIP ČISTIH DJELATNOSTI)
GROSS FIXED CAPITAL FORMATION IN NEW FIXED ASSETS BY PURPOSE OF INVESTMENT
AND KIND OF CONSTRUCTION IN 2007 (KIND OF ACTIVITY AND TERRITORY PRINCIPLE)**

nastavak/continued

000 KM

Namjena ulaganja <i>Purpose of investment</i>	Ukupno <i>Total</i>	Karakter izgradnje/ <i>Kind of construction</i>		
		Novi kapaciteti <i>New capacities</i>	Proširenje, rekonstrukcija i modernizacija <i>Expansion, reconstruction and renovation</i>	Održavanje nivoa postojećih kapaciteta <i>Maintenance of existing capacities</i>
DK Proizvodnja strojeva i uređaja <i>Manuf. of machinery and equipment</i>	23.650	19.831	3.567	252
DL Proizv. električne i optičke opreme <i>Manufacture of electrical and optical equipment</i>	13.313	7.404	4.094	1.815
DM Proizvodnja prijevoznih sredstava <i>Manufacture of transport equipment</i>	14.016	6.852	5.820	1.344
DN Ostala prerađivačka industrija <i>Manufacture n.e.c.</i>	20.791	15.013	5.036	742
E Snabdijevanje/Opskrba električnom energijom, plinom/gasom i vodom <i>Electricity, gas and water supply</i>	230.796	34.692	181.253	14.851
F Građevinarstvo <i>Construction</i>	384.463	240.874	120.746	22.843
G Trgovina na veliko i malo; popravak motornih vozila i motocikla, predmeta za vlastitu upotrebu/uporabu i domaćinstvo <i>Wholesale and retail trade; repair of motor vehicles, motorcycles, personal and household goods</i>	671.962	533.882	108.697	29.383
H Hoteli i restorani <i>Hotels and restaurants</i>	44.275	13.136	27.335	3.805
I Prijevoz, skladištenje i veze <i>Transport, storage and communication</i>	348.242	228.403	103.675	16.164
J Finansijsko/Financijsko posredovanje <i>Financial intermediation</i>	130.325	55.649	65.075	9.601
K Poslovanje nekretninama, iznajmljivanje i poslovne usluge <i>Real estate, renting and business services</i>	174.856	119.581	37.576	17.700
L Javna uprava i odbrana/obrana; obavezno/obvezno socijalno osiguranje <i>Public administration and defence; compulsory social security</i>	111.495	18.989	75.989	16.516
M Obrazovanje <i>Education</i>	57.040	23.042	21.681	12.317
N Zdravstvena i socijalna zaštita/skrb <i>Health and social work</i>	67.665	33.233	29.291	5.141
O Ostale javne, društvene, socijalne i vlastite uslužne djelatnosti <i>Other community, social and personal service activities</i>	83.553	47.418	30.648	5.487
Poljoprivredna gazdinstva-ukupno <i>Agricultural households-total</i>	48.840	31.097	11.489	6.254

36. ISPLATE ZA INVESTICIJE (ORGANIZACIONI PRINCIP)

PAYMENTS FOR GROSS FIXED CAPITAL FORMATION (ORGANIZATIONAL PRINCIPLE)

	000 KM			
	2004	2005	2006	2007
Federacija BiH - Ukupno	1.971.805	2.396.937	2.297.462	3.527.339
Unsko-sanski kanton	86.540	107.026	85.386	163.214
Kanton Posavski	15.290	26.338	24.663	31.157
Tuzlanski kanton	225.127	299.245	260.936	444.490
Zeničko-dobojski kanton	224.539	246.231	261.543	511.747
Bosansko-podrinjski kanton	7.852	15.567	13.186	19.583
Srednjobosanski kanton	110.202	121.627	170.485	242.786
Hercegovačko-neretvanski kanton	278.039	307.268	355.674	435.661
Zapadnohercegovački kanton	72.798	97.151	97.273	163.982
Kanton Sarajevo	909.984	1.133.249	987.652	1.451.890
Kanton 10	41.434	43.235	40.662	62.828

37. OSTVARENE INVESTICIJE U NOVA STALNA SREDSTVA PO

NAMJENI ULAGANJA (PRINCIP ČISTIH DJELATNOSTI)

GROSS FIXED CAPITAL FORMATION IN NEW FIXED ASSETS BY PURPOSE OF INVESTMENT
(KIND OF ACTIVITY AND TERRITORY PRINCIPLE)

	000 KM			
	2004	2005	2006	2007
Federacija BiH - Ukupno	1.850.492	2.232.592	2.024.742	3.304.488
Unsko-sanski kanton	102.986	112.992	92.464	146.977
Kanton Posavski	17.267	24.725	31.133	30.249
Tuzlanski kanton	258.066	323.202	248.287	507.381
Zeničko-dobojski kanton	254.362	287.247	226.622	504.250
Bosansko-podrinjski kanton	8.891	16.827	14.236	22.286
Srednjobosanski kanton	123.552	124.272	156.477	213.095
Hercegovačko-neretvanski kanton	227.306	240.351	315.808	391.870
Zapadnohercegovački kanton	90.408	98.494	93.271	157.664
Kanton Sarajevo	670.817	844.292	723.702	1.170.736
Kanton 10	35.046	40.010	33.031	54.407
Neraspoređene investicije <i>Non elsewhere investment</i>	61.791	120.180	89.709	105.571

38.1 ISPLATE ZA INVESTICIJE PO OSNOVNIM IZVORIMA FINANSIRANJA/FINANCIRANJA U 2007. GODINI
 PAYMENTS FOR GROSS FIXED CAPITAL FORMATION BY MAIN SOURCES IN 2007
 ORGANIZACIONI PRINCIP/ORGANIZATIONAL PRINCIPLE

Unsko-sanski kanton		000 KM					
Djelatnost investitora <i>Activity of investor</i>	Ukupno <i>Total</i>	Iz sopstvenih sredstava <i>From own financial assets</i>	Iz udruženih sredstava <i>From joint assets</i>	Iskorišteni finansijski/ financijski krediti <i>From financial credits</i>	Finansijski/ financijski lizing <i>Financial leasing</i>	Iz sredstava i budžeta/ proračuna <i>From assets of funds and budgets</i>	Iz ostalih izvora <i>From other sources</i>
UKUPNO <i>TOTAL</i>	163.214	86.825	12.764	29.383	13.441	11.699	9.102
Pravne osobe-ukupno <i>Legal entities-total</i>	159.398	84.817	12.764	27.816	13.441	11.699	8.861
A Poljoprivreda, lov i šumarstvo <i>Agriculture, hunting and forestry</i>	4.900	973	-	813	234	22	2.857
B Ribarstvo <i>Fishing</i>	530	-	-	488	-	42	-
C Rudarstvo <i>Mining</i>	3.823	3.693	-	130	-	-	-
D Prerađivačka industrija <i>Manufacturing industry</i>	51.858	26.034	11.550	6.947	7.140	-	187
E Snabdijevanje/Opskrba električnom energijom, plinom/gasom i vodom <i>Electricity, gas and water supply</i>	874	478	84	-	147	8	157
F Građevinarstvo <i>Construction</i>	9.882	5.297	199	2.871	1.215	121	178
G Trgovina na veliko i malo; popravak motornih vozila i motocikla, predmeta za vlastitu upotrebu/uporabu i domaćinstvo <i>Wholesale and retail trade; repair of motor vehicles, motorcycles, personal and household goods</i>	49.182	34.765	204	11.099	3.013	-	100
H Hoteli i restorani <i>Hotels and restaurants</i>	1.346	238	-	834	-	-	275
I Prijevoz, skladištenje i veze <i>Transport, storage and communication</i>	7.023	2.956	564	2.206	1.040	-	257
J Finansijsko/Financijsko posredovanje <i>Financial intermediation</i>	1.180	1.170	-	10	-	-	-
K Poslovanje nekretninama, iznajmljivanje i poslovne usluge <i>Real estate, renting and business services</i>	6.843	1.431	-	566	27	4.808	10
L Javna uprava i odbrana/obrana; obavezno/obvezno socijalno osiguranje <i>Public administration and defence; compulsory social security</i>	10.772	3.950	163	-	141	3.497	3.021
M Obrazovanje <i>Education</i>	3.703	703	-	37	-	2.470	494
N Zdravstvena i socijalna zaštita/skrb <i>Health and social work</i>	2.375	536	-	84	484	523	748
O Ostale javne, društvene, socijalne i vlastite uslužne djelatnosti <i>Other community, social and personal service activities</i>	5.110	2.593	-	1.732	-	208	577
Poljoprivredna gazdinstva-ukupno <i>Agricultural households-total</i>	3.816	2.008	-	1.567	-	-	241

38.2 ISPLATE ZA INVESTICIJE PO OSNOVNIM IZVORIMA FINANSIRANJA/FINANCIRANJA U 2007. GODINI
PAYMENTS FOR GROSS FIXED CAPITAL FORMATION BY MAIN SOURCES IN 2007
ORGANIZACIONI PRINCIP/ORGANIZATIONAL PRINCIPLE

Kanton Posavski								000 KM
Djelatnost investitora <i>Activity of investor</i>	Ukupno <i>Total</i>	Iz sopstvenih sredstava <i>From own financial assets</i>	Iz udruženih sredstava <i>From joint assets</i>	Iskorišteni finansijski/financijski krediti <i>From financial credits</i>	Finansijski/financijski lizing <i>Financial leasing</i>	Iz sredstava fondova i budžeta/proračuna <i>From assets of funds and budgets</i>	Iz ostalih izvora <i>From other sources</i>	
UKUPNO <i>TOTAL</i>	31.157	19.783	883	7.971	854	63	1.604	
Pravne osobe-ukupno <i>Legal entities-total</i>	28.713	18.493	883	6.816	854	63	1.604	
A Poljoprivreda, lov i šumarstvo <i>Agriculture, hunting and forestry</i>	252	220	-	24	8	-	-	
B Ribarstvo <i>Fishing</i>	-	-	-	-	-	-	-	
C Rudarstvo <i>Mining</i>	306	146	117	42	-	-	-	
D Prerađivačka industrija <i>Manufacturing industry</i>	10.931	5.716	717	3.588	198	-	711	
E Snabdijevanje/Opskrba električnom energijom, plinom/gasom i vodom <i>Electricity, gas and water supply</i>	196	196	-	-	-	-	-	
F Građevinarstvo <i>Construction</i>	956	443	-	376	131	6	-	
G Trgovina na veliko i malo; popravak motornih vozila i motocikla, predmeta za vlastitu upotrebu/uporabu i domaćinstvo <i>Wholesale and retail trade; repair of motor vehicles, motorcycles, personal and household goods</i>	4.010	2.765	-	1.133	112	-	-	
H Hoteli i restorani <i>Hotels and restaurants</i>	80	77	-	-	-	-	3	
I Prijevoz, skladištenje i veze <i>Transport, storage and communication</i>	2.736	940	-	1.539	257	-	-	
J Finansijsko/Financijsko posredovanje <i>Financial intermediation</i>	-	-	-	-	-	-	-	
K Poslovanje nekretninama, iznajmljivanje i poslovne usluge <i>Real estate, renting and business services</i>	273	122	-	3	148	-	-	
L Javna uprava i odbrana/obrana; obavezno/obvezno socijalno osiguranje <i>Public administration and defence; compulsory social security</i>	5.869	5.816	49	-	-	4	-	
M Obrazovanje <i>Education</i>	2.244	1.585	-	-	-	-	659	
N Zdravstvena i socijalna zaštita/skrb <i>Health and social work</i>	394	228	-	110	-	46	9	
O Ostale javne, društvene, socijalne i vlastite uslužne djelatnosti <i>Other community, social and personal service activities</i>	467	238	-	-	-	6	222	
Poljoprivredna gazdinstva-ukupno <i>Agricultural households-total</i>	2.444	1.290	-	1.155	-	-	-	

38.3 ISPLATE ZA INVESTICIJE PO OSNOVNIM IZVORIMA FINANSIRANJA/FINANCIRANJA U 2007. GODINI
PAYMENTS FOR GROSS FIXED CAPITAL FORMATION BY MAIN SOURCES IN 2007
ORGANIZACIONI PRINCIP/ORGANIZATIONAL PRINCIPLE

Tuzlanski kanton								000 KM
Djelatnost investitora <i>Activity of investor</i>	Ukupno <i>Total</i>	Iz sopstvenih sredstava <i>From own financial assets</i>	Iz udruženih sredstava <i>From joint assets</i>	Iskorišteni finansijski/financijski krediti <i>From financial credits</i>	Finansijski/financijski lizing <i>Financial leasing</i>	Iz sredstava i budžeta/proračuna <i>From assets of funds and budgets</i>	Iz ostalih izvora <i>From other sources</i>	
UKUPNO <i>TOTAL</i>	444.490	218.448	10.276	139.670	51.025	16.131	8.939	
Pravne osobe-ukupno <i>Legal entities-total</i>	425.288	209.832	10.276	129.286	51.025	16.131	8.738	
A Poljoprivreda, lov i šumarstvo <i>Agriculture, hunting and forestry</i>	6.448	2.697	-	1.193	169	426	1.962	
B Ribarstvo <i>Fishing</i>	-	-	-	-	-	-	-	
C Rudarstvo <i>Mining</i>	34.048	21.973	-	9.174	515	2.112	274	
D Prerađivačka industrija <i>Manufacturing industry</i>	123.962	50.972	1.425	48.236	22.616	136	577	
E Snabdijevanje/Opskrba električnom energijom, plinom/gasom i vodom <i>Electricity, gas and water supply</i>	3.523	2.227	-	125	-	376	796	
F Građevinarstvo <i>Construction</i>	45.860	24.602	62	10.957	8.277	45	1.917	
G Trgovina na veliko i malo; popravak motornih vozila i motocikla, predmeta za vlastitu upotrebu/uporabu i domaćinstvo <i>Wholesale and retail trade; repair of motor vehicles, motorcycles, personal and household goods</i>	89.177	45.127	920	34.331	7.599	325	875	
H Hoteli i restorani <i>Hotels and restaurants</i>	1.190	231	56	799	104	-	-	
I Prijevoz, skladištenje i veze <i>Transport, storage and communication</i>	37.856	12.087	5.529	9.002	11.216	-	21	
J Finansijsko/Financijsko posredovanje <i>Financial intermediation</i>	8.543	8.543	-	-	-	-	-	
K Poslovanje nekretninama, iznajmljivanje i poslovne usluge <i>Real estate, renting and business services</i>	11.328	8.555	539	1.621	306	38	270	
L Javna uprava i odbrana/obrana; obavezno/obvezno socijalno osiguranje <i>Public administration and defence; compulsory social security</i>	41.283	27.418	901	2.211	-	10.562	192	
M Obrazovanje <i>Education</i>	2.002	604	-	37	19	1.117	225	
N Zdravstvena i socijalna zaštita/skrb <i>Health and social work</i>	16.020	3.282	69	11.252	-	897	520	
O Ostale javne, društvene, socijalne i vlastite uslužne djelatnosti <i>Other community, social and personal service activities</i>	4.049	1.515	775	348	204	98	1.110	
Poljoprivredna gazdinstva-ukupno <i>Agricultural households-total</i>	19.202	8.616	-	10.384	-	-	201	

38.4 ISPLATE ZA INVESTICIJE PO OSNOVNIM IZVORIMA FINANSIRANJA/FINANCIRANJA U 2007. GODINI
 PAYMENTS FOR GROSS FIXED CAPITAL FORMATION BY MAIN SOURCES IN 2007
 ORGANIZACIONI PRINCIP/ORGANIZATIONAL PRINCIPLE

Zeničko-dobojski kanton								000 KM
Djelatnost investitora <i>Activity of investor</i>	Ukupno <i>Total</i>	Iz sopstvenih sredstava <i>From own financial assets</i>	Iz udruženih sredstava <i>From joint assets</i>	Iskorišteni finansijski/financijski krediti <i>From financial credits</i>	Finansijski/financijski lizing <i>Financial leasing</i>	Iz sredstava fondova i budžeta/proračuna <i>From assets of funds and budgets</i>	Iz ostalih izvora <i>From other sources</i>	
UKUPNO <i>TOTAL</i>	511.747	173.658	21.042	207.656	22.275	70.288	16.827	
Pravne osobe-ukupno <i>Legal entities-total</i>	501.792	167.497	21.042	204.507	22.275	70.288	16.182	
A Poljoprivreda, lov i šumarstvo <i>Agriculture, hunting and forestry</i>	647	494	-	-	115	-	37	
B Ribarstvo <i>Fishing</i>	-	-	-	-	-	-	-	
C Rudarstvo <i>Mining</i>	11.930	8.463	2	50	3.319	-	96	
D Prerađivačka industrija <i>Manufacturing industry</i>	249.505	81.815	11.369	143.639	2.872	253	9.558	
E Snabdijevanje/Opskrba električnom energijom, plinom/gasom i vodom <i>Electricity, gas and water supply</i>	2.871	1.657	-	268	236	-	710	
F Građevinarstvo <i>Construction</i>	14.106	8.834	128	3.202	1.697	5	239	
G Trgovina na veliko i malo; popravak motornih vozila i motocikla, predmeta za vlastitu upotrebu/uporabu i domaćinstvo <i>Wholesale and retail trade; repair of motor vehicles, motorcycles, personal and household goods</i>	84.949	31.036	1.512	44.082	6.441	232	1.646	
H Hoteli i restorani <i>Hotels and restaurants</i>	501	208	-	250	-	43	-	
I Prijevoz, skladištenje i veze <i>Transport, storage and communication</i>	25.511	10.890	172	7.221	6.777	443	8	
J Finansijsko/Financijsko posredovanje <i>Financial intermediation</i>	1.883	1.828	-	55	-	-	-	
K Poslovanje nekretninama, iznajmljivanje i poslovne usluge <i>Real estate, renting and business services</i>	11.502	6.213	73	4.562	515	83	56	
L Javna uprava i odbrana/odbrana; obavezno/obvezno socijalno osiguranje <i>Public administration and defence; compulsory social security</i>	76.270	11.023	122	20	-	64.978	126	
M Obrazovanje <i>Education</i>	4.443	337	-	-	211	3.895	-	
N Zdravstvena i socijalna zaštita/skrb <i>Health and social work</i>	6.073	2.011	3	293	78	320	3.368	
O Ostale javne, društvene, socijalne i vlastite uslužne djelatnosti <i>Other community, social and personal service activities</i>	11.601	2.685	7.662	865	14	37	338	
Poljoprivredna gazdinstva-ukupno <i>Agricultural households-total</i>	9.955	6.161	-	3.149	-	-	645	

38.5 ISPLATE ZA INVESTICIJE PO OSNOVNIM IZVORIMA FINANSIRANJA/FINANCIRANJA U 2007. GODINI
 PAYMENTS FOR GROSS FIXED CAPITAL FORMATION BY MAIN SOURCES IN 2007
 ORGANIZACIONI PRINCIP/ORGANIZATIONAL PRINCIPLE

Bosansko-podrinjski kanton

000 KM

Djelatnost investitora <i>Activity of investor</i>	Ukupno <i>Total</i>	Iz sopstvenih sredstava <i>From own financial assets</i>	Iz udruženih sredstava <i>From joint assets</i>	Iskorišteni finansijski/financijski krediti <i>From financial credits</i>	Finansijski/financijski lizing <i>Financial leasing</i>	Iz sredstava fondova i budžeta/proračuna <i>From assets of funds and budgets</i>	Iz ostalih izvora <i>From other sources</i>
UKUPNO <i>TOTAL</i>	19.583	7.140	2.357	7.792	476	120	1.698
Pravne osobe-ukupno <i>Legal entities-total</i>	18.549	6.757	2.357	7.483	476	120	1.356
A Poljoprivreda, lov i šumarstvo <i>Agriculture, hunting and forestry</i>	261	261	-	-	-	-	-
B Ribarstvo <i>Fishing</i>	-	-	-	-	-	-	-
C Rudarstvo <i>Mining</i>	10	10	-	-	-	-	-
D Prerađivačka industrija <i>Manufacturing industry</i>	9.727	1.311	2.057	6.332	-	-	28
E Snabdijevanje/Opskrba električnom energijom, plinom/gasom i vodom <i>Electricity, gas and water supply</i>	15	3	-	-	-	-	12
F Građevinarstvo <i>Construction</i>	686	505	-	181	-	-	-
G Trgovina na veliko i malo; popravak motornih vozila i motocikla, predmeta za vlastitu upotrebu/uporabu i domaćinstvo <i>Wholesale and retail trade; repair of motor vehicles, motorcycles, personal and household goods</i>	1.469	784	-	42	-	-	644
H Hoteli i restorani <i>Hotels and restaurants</i>	300	18	-	282	-	-	-
I Prijevoz, skladištenje i veze <i>Transport, storage and communication</i>	1.650	691	-	483	476	-	-
J Finansijsko/Financijsko posredovanje <i>Financial intermediation</i>	56	56	-	-	-	-	-
K Poslovanje nekretninama, iznajmljivanje i poslovne usluge <i>Real estate, renting and business services</i>	66	58	-	-	-	-	8
L Javna uprava i odbrana/obrana; obavezno/obvezno socijalno osiguranje <i>Public administration and defence; compulsory social security</i>	3.427	2.913	300	163	-	-	51
M Obrazovanje <i>Education</i>	86	76	-	-	-	-	10
N Zdravstvena i socijalna zaštita/skrb <i>Health and social work</i>	462	38	-	-	-	112	312
O Ostale javne, društvene, socijalne i vlastite uslužne djelatnosti <i>Other community, social and personal service activities</i>	333	32	-	-	-	8	293
Poljoprivredna gazdinstva-ukupno <i>Agricultural households-total</i>	1.034	383	-	309	-	-	342

38.6 ISPLATE ZA INVESTICIJE PO OSNOVNIM IZVORIMA FINANSIRANJA/FINANCIRANJA U 2007. GODINI
PAYMENTS FOR GROSS FIXED CAPITAL FORMATION BY MAIN SOURCES IN 2007
ORGANIZACIONI PRINCIP/ORGANIZATIONAL PRINCIPLE

Srednjobosanski kanton

000 KM

Djelatnost investitora <i>Activity of investor</i>	Ukupno <i>Total</i>	Iz sopstvenih sredstava <i>From own financial assets</i>	Iz udruženih sredstava <i>From joint assets</i>	Iskorišteni finansijski/ financijski kredit <i>From financial credits</i>	Finansijski/ financijski lizing <i>Financial leasing</i>	Iz sredstava i budžeta/ proračuna <i>From assets of funds and budgets</i>	Iz ostalih izvora <i>From other sources</i>
UKUPNO <i>TOTAL</i>	242.786	125.423	6.353	56.686	29.705	5.447	19.172
Pravne osobe-ukupno <i>Legal entities-total</i>	239.452	124.367	6.353	54.687	29.705	5.447	18.893
A Poljoprivreda, lov i šumarstvo <i>Agriculture, hunting and forestry</i>	8.120	7.042	-	154	912	12	-
B Ribarstvo <i>Fishing</i>	-	-	-	-	-	-	-
C Rudarstvo <i>Mining</i>	13.456	7.421	-	4.224	1.811	-	-
D Prerađivačka industrija <i>Manufacturing industry</i>	106.635	46.180	5.698	24.418	17.049	558	12.732
E Snabdijevanje/Opskrba električnom energijom, plinom/gasom i vodom <i>Electricity, gas and water supply</i>	2.295	266	1	75	-	-	1.953
F Građevinarstvo <i>Construction</i>	10.725	7.917	13	797	1.555	-	444
G Trgovina na veliko i malo; popravak motornih vozila i motocikla, predmeta za vlastitu upotrebu/uporabu i domaćinstvo <i>Wholesale and retail trade; repair of motor vehicles, motorcycles, personal and household goods</i>	64.148	36.296	-	21.322	4.341	26	2.163
H Hoteli i restorani <i>Hotels and restaurants</i>	3.815	1.739	356	1.262	383	-	76
I Prijevoz, skladištenje i veze <i>Transport, storage and communication</i>	7.254	3.426	87	1.068	2.566	1	106
J Finansijsko/Financijsko posredovanje <i>Financial intermediation</i>	1	1	-	-	-	-	-
K Poslovanje nekretninama, iznajmljivanje i poslovne usluge <i>Real estate, renting and business services</i>	2.310	1.335	-	504	455	-	16
L Javna uprava i odbrana/obrana; obavezno/obvezno socijalno osiguranje <i>Public administration and defence; compulsory social security</i>	12.805	8.281	185	125	-	4.062	153
M Obrazovanje <i>Education</i>	915	195	11	308	-	296	106
N Zdravstvena i socijalna zaštita/skrb <i>Health and social work</i>	2.960	1.201	-	30	135	477	1.117
O Ostale javne, društvene, socijalne i vlastite uslužne djelatnosti <i>Other community, social and personal service activities</i>	4.013	3.069	4	400	497	16	27
Poljoprivredna gazdinstva-ukupno <i>Agricultural households-total</i>	3.334	1.056	-	1.999	-	-	279

38.7 ISPLATE ZA INVESTICIJE PO OSNOVNIM IZVORIMA FINANSIRANJA/FINANCIRANJA U 2007. GODINI
 PAYMENTS FOR GROSS FIXED CAPITAL FORMATION BY MAIN SOURCES IN 2007
 ORGANIZACIONI PRINCIP/ORGANIZATIONAL PRINCIPLE

Hercegovačko-neretvanski kanton

000 KM

Djelatnost investitora <i>Activity of investor</i>	Ukupno <i>Total</i>	Iz sopstvenih sredstava <i>From own financial assets</i>	Iz udruženih sredstava <i>From joint assets</i>	Iskorišteni finansijski/financijski krediti <i>From financial credits</i>	Finansijski/financijski lizing <i>Financial leasing</i>	Iz sredstava fondova i budžeta/proračuna <i>From assets of funds and budgets</i>	Iz ostalih izvora <i>From other sources</i>
UKUPNO <i>TOTAL</i>	435.661	199.660	14.309	121.200	26.395	62.798	11.299
Pravne osobe-ukupno <i>Legal entities-total</i>	433.136	198.860	14.309	119.475	26.395	62.798	11.299
A Poljoprivreda, lov i šumarstvo <i>Agriculture, hunting and forestry</i>	3.807	1.876	-	1.133	389	193	216
B Ribarstvo <i>Fishing</i>	64	64	-	-	-	-	-
C Rudarstvo <i>Mining</i>	633	444	-	70	105	14	-
D Prerađivačka industrija <i>Manufacturing industry</i>	71.088	33.183	3.323	30.058	4.377	37	109
E Snabdijevanje/Opskrba električnom energijom, plinom/gasom i vodom <i>Electricity, gas and water supply</i>	49.383	31.234	-	17.639	-	-	509
F Građevinarstvo <i>Construction</i>	18.836	6.241	28	5.594	6.641	27	305
G Trgovina na veliko i malo; popravak motornih vozila i motocikla, predmeta za vlastitu upotrebu/uporabu i domaćinstvo <i>Wholesale and retail trade; repair of motor vehicles, motorcycles, personal and household goods</i>	53.593	29.313	80	19.058	4.776	12	355
H Hoteli i restorani <i>Hotels and restaurants</i>	10.987	1.450	979	8.544	14	-	-
I Prijevoz, skladištenje i veze <i>Transport, storage and communication</i>	81.876	50.834	7.482	16.208	6.241	956	154
J Finansijsko/Financijsko posredovanje <i>Financial intermediation</i>	12.385	12.385	-	-	-	-	-
K Poslovanje nekretninama, iznajmljivanje i poslovne usluge <i>Real estate, renting and business services</i>	29.303	7.926	471	15.765	3.478	295	1.369
L Javna uprava i odbrana/obrana; obavezno/obvezno socijalno osiguranje <i>Public administration and defence; compulsory social security</i>	78.260	15.913	1.708	1.095	211	57.402	1.932
M Obrazovanje <i>Education</i>	3.473	1.235	238	-	-	159	1.841
N Zdravstvena i socijalna zaštita/skrb <i>Health and social work</i>	11.271	2.575	-	1.017	-	3.520	4.158
O Ostale javne, društvene, socijalne i vlastite uslužne djelatnosti <i>Other community, social and personal service activities</i>	8.177	4.187	1	3.294	162	181	351
Poljoprivredna gazdinstva-ukupno <i>Agricultural households-total</i>	2.525	800	-	1.725	-	-	-

38.8 ISPLATE ZA INVESTICIJE PO OSNOVNIM IZVORIMA FINANSIRANJA/FINANCIRANJA U 2007. GODINI
 PAYMENTS FOR GROSS FIXED CAPITAL FORMATION BY MAIN SOURCES IN 2007
 ORGANIZACIONI PRINCIP/ORGANIZATIONAL PRINCIPLE

Zapadno-hercegovački kanton								000 KM
Djelatnost investitora <i>Activity of investor</i>	Ukupno <i>Total</i>	Iz sopstvenih sredstava <i>From own financial assets</i>	Iz udruženih sredstava <i>From joint assets</i>	Iskorišteni finansijski/financijski krediti <i>From financial credits</i>	Finansijski/financijski lizing <i>Financial leasing</i>	Iz sredstava i budžeta/proračuna <i>From assets of funds and budgets</i>	Iz ostalih izvora <i>From other sources</i>	
UKUPNO <i>TOTAL</i>	163.982	82.936	9.789	38.338	27.222	3.533	2.164	
Pravne osobe-ukupno <i>Legal entities-total</i>	163.982	82.936	9.789	38.338	27.222	3.533	2.164	
A Poljoprivreda, lov i šumarstvo <i>Agriculture, hunting and forestry</i>	1.183	444	-	168	539	-	32	
B Ribarstvo <i>Fishing</i>	12	12	-	-	-	-	-	
C Rudarstvo <i>Mining</i>	1.779	1.076	100	136	467	-	-	
D Prerađivačka industrija <i>Manufacturing industry</i>	54.007	28.532	9.051	14.912	1.513	-	-	
E Snabdijevanje/Opskrba električnom energijom, plinom/gasom i vodom <i>Electricity, gas and water supply</i>	4.906	311	-	2.646	6	1.943	-	
F Građevinarstvo <i>Construction</i>	20.522	4.861	57	475	12.864	250	2.014	
G Trgovina na veliko i malo; popravak motornih vozila i motocikla, predmeta za vlastitu upotrebu/uporabu i domaćinstvo <i>Wholesale and retail trade; repair of motor vehicles, motorcycles, personal and household goods</i>	46.859	31.292	558	11.673	3.066	241	29	
H Hoteli i restorani <i>Hotels and restaurants</i>	194	194	-	-	-	-	-	
I Prijevoz, skladištenje i veze <i>Transport, storage and communication</i>	12.727	3.574	-	1.872	7.125	156	-	
J Finansijsko/Financijsko posredovanje <i>Financial intermediation</i>	2.988	1.597	-	-	1.391	-	-	
K Poslovanje nekretninama, iznajmljivanje i poslovne usluge <i>Real estate, renting and business services</i>	3.677	1.824	23	1.038	101	676	15	
L Javna uprava i odbrana/obrana; obavezno/obvezno socijalno osiguranje <i>Public administration and defence; compulsory social security</i>	11.781	6.801	-	4.700	-	213	67	
M Obrazovanje <i>Education</i>	1.396	1.124	-	250	21	-	-	
N Zdravstvena i socijalna zaštita/skrb <i>Health and social work</i>	225	72	-	-	127	26	-	
O Ostale javne, društvene, socijalne i vlastite uslužne djelatnosti <i>Other community, social and personal service activities</i>	1.726	1.222	-	468	-	28	8	
Poljoprivredna gazdinstva-ukupno <i>Agricultural households-total</i>	-	-	-	-	-	-	-	

38.9 ISPLATE ZA INVESTICIJE PO OSNOVNIM IZVORIMA FINANSIRANJA/FINANCIRANJA U 2007. GODINI
 PAYMENTS FOR GROSS FIXED CAPITAL FORMATION BY MAIN SOURCES IN 2007
 ORGANIZACIONI PRINCIP/ORGANIZATIONAL PRINCIPLE

Kanton Sarajevo		000 KM					
Djelatnost investitora <i>Activity of investor</i>	Ukupno <i>Total</i>	Iz sopstvenih sredstava <i>From own financial assets</i>	Iz udruženih sredstava <i>From joint assets</i>	Iskorišteni finansijski/financijski krediti <i>From financial credits</i>	Finansijski/financijski lizing <i>Financial leasing</i>	Iz sredstava fondova i budžeta/proračuna <i>From assets of funds and budgets</i>	Iz ostalih izvora <i>From other sources</i>
UKUPNO <i>TOTAL</i>	1.451.890	785.352	42.660	465.992	45.887	59.869	52.131
Pravne osobe-ukupno <i>Legal entities-total</i>	1.447.251	783.743	42.660	463.161	45.887	59.869	51.932
A Poljoprivreda, lov i šumarstvo <i>Agriculture, hunting and forestry</i>	6.646	4.207	-	1.972	-	411	56
B Ribarstvo <i>Fishing</i>	-	-	-	-	-	-	-
C Rudarstvo <i>Mining</i>	9.796	1.075	-	6.252	741	1.728	-
D Prerađivačka industrija <i>Manufacturing industry</i>	202.075	122.469	546	61.472	16.797	144	648
E Snabdijevanje/Opskrba električnom energijom, plinom/gasom i vodom <i>Electricity, gas and water supply</i>	132.917	100.146	310	17.420	2.440	4.869	7.734
F Građevinarstvo <i>Construction</i>	46.538	31.602	924	12.506	1.440	66	-
G Trgovina na veliko i malo; popravak motornih vozila i motocikla, predmeta za vlastitu upotrebu/uporabu i domaćinstvo <i>Wholesale and retail trade; repair of motor vehicles, motorcycles, personal and household goods</i>	348.101	146.053	14.868	173.349	10.046	144	3.641
H Hoteli i restorani <i>Hotels and restaurants</i>	25.562	10.304	5.078	9.113	485	512	69
I Prijevoz, skladištenje i veze <i>Transport, storage and communication</i>	216.522	119.115	231	69.652	5.959	-	21.565
J Finansijsko/Financijsko posredovanje <i>Financial intermediation</i>	107.731	80.410	-	26.656	665	-	-
K Poslovanje nekretninama, iznajmljivanje i poslovne usluge <i>Real estate, renting and business services</i>	172.218	52.717	18.485	75.096	5.038	20.328	554
L Javna uprava i odbrana/obrana; obavezno/obvezno socijalno osiguranje <i>Public administration and defence; compulsory social security</i>	108.936	81.247	-	-	707	18.966	8.016
M Obrazovanje <i>Education</i>	11.096	6.059	178	1.114	52	1.140	2.553
N Zdravstvena i socijalna zaštita/skrb <i>Health and social work</i>	18.293	8.888	-	138	1.305	4.299	3.664
O Ostale javne, društvene, socijalne i vlastite uslužne djelatnosti <i>Other community, social and personal service activities</i>	40.819	19.451	2.040	8.422	212	7.262	3.432
Poljoprivredna gazdinstva-ukupno <i>Agricultural households-total</i>	4.639	1.609	-	2.831	-	-	199

38.10 ISPLATE ZA INVESTICIJE PO OSNOVNIM IZVORIMA FINANSIRANJA/FINANCIRANJA U 2007. GODINI
 PAYMENTS FOR GROSS FIXED CAPITAL FORMATION BY MAIN SOURCES IN 2007
 ORGANIZACIONI PRINCIP/ORGANIZATIONAL PRINCIPLE

Kanton 10		000 KM					
Djelatnost investitora <i>Activity of investor</i>	Ukupno <i>Total</i>	Iz sopstvenih sredstava <i>From own financial assets</i>	Iz udruženih sredstava <i>From joint assets</i>	Iskorišteni finansijski/financijski krediti <i>From financial credits</i>	Finansijski/financijski lizing <i>Financial leasing</i>	Iz sredstava i budžeta/proračuna <i>From assets of funds and budgets</i>	Iz ostalih izvora <i>From other sources</i>
UKUPNO <i>TOTAL</i>	62.828	27.417	7.425	21.264	3.364	991	2.367
Pravne osobe-ukupno <i>Legal entities-total</i>	60.938	26.834	7.425	20.099	3.364	991	2.225
A Poljoprivreda, lov i šumarstvo <i>Agriculture, hunting and forestry</i>	4.710	2.124	376	2.099	81	-	30
B Ribarstvo <i>Fishing</i>	-	-	-	-	-	-	-
C Rudarstvo <i>Mining</i>	5.360	5.125	235	-	-	-	-
D Prerađivačka industrija <i>Manufacturing industry</i>	15.487	7.476	4	6.914	358	57	678
E Snabdijevanje/Opskrba električnom energijom, plinom/gasom i vodom <i>Electricity, gas and water supply</i>	109	15	41	-	-	54	-
F Građevinarstvo <i>Construction</i>	3.327	1.186	-	1.188	952	1	-
G Trgovina na veliko i malo; popravak motornih vozila i motocikla, predmeta za vlastitu upotrebu/uporabu i domaćinstvo <i>Wholesale and retail trade; repair of motor vehicles, motorcycles, personal and household goods</i>	15.754	3.105	6.318	6.191	66	-	74
H Hoteli i restorani <i>Hotels and restaurants</i>	1.293	1.220	-	-	68	5	-
I Prijevoz, skladištenje i veze <i>Transport, storage and communication</i>	5.734	1.882	-	2.800	1.051	-	-
J Finansijsko/Financijsko posredovanje <i>Financial intermediation</i>	-	-	-	-	-	-	-
K Poslovanje nekretninama, iznajmljivanje i poslovne usluge <i>Real estate, renting and business services</i>	189	144	-	40	-	-	5
L Javna uprava i odbrana/obrana; obavezno/obvezno socijalno osiguranje <i>Public administration and defence; compulsory social security</i>	5.680	4.036	-	-	788	432	425
M Obrazovanje <i>Education</i>	1.148	61	452	-	-	273	362
N Zdravstvena i socijalna zaštita/skrb <i>Health and social work</i>	706	204	-	-	-	60	442
O Ostale javne, društvene, socijalne i vlastite uslužne djelatnosti <i>Other community, social and personal service activities</i>	1.440	255	-	867	-	109	209
Poljoprivredna gazdinstva-ukupno <i>Agricultural households-total</i>	1.890	583	-	1.165	-	-	142

**39.1 OSTVARENE INVESTICIJE U NOVA STALNA SREDSTVA PO NAMJENI ULAGANJA I
TEHNIČKOJ STRUKTURI U 2007.GODINI (PRINCIP ČISTIH DJELATNOSTI)**
GROSS FIXED CAPITAL FORMATION IN NEW FIXED ASSETS BY PURPOSE OF INVESTMENT
AND TECHNICAL COMPOSITION IN 2007 (KIND OF ACTIVITY AND TERRITORY PRINCIPLE)

Unsko-sanski kanton		000 KM				
Namjena ulaganja <i>Purpose of investment</i>	Ukupno <i>Total</i>	Materijalna stalna sredstva <i>Tangible fixed assets</i>			Nematerijalna stalna sredstva <i>Intangible fixed assets</i>	Troškovi prijenosa vlasništva zemljišta <i>The costs of ownership transfer of land</i>
		Građevinski radovi <i>Construction works</i>	Strojevi, oprema i transportna sredstva <i>Machinery, transport and other equipment</i>	Ostala materijalna stalna sredstva <i>Other tangible fixed assets</i>		
UKUPNO <i>TOTAL</i>	146.977	76.863	64.206	2.474	2.944	491
Pravne osobe-ukupno <i>Legal entities-total</i>	143.161	75.541	63.815	371	2.944	491
A Poljoprivreda, lov i šumarstvo <i>Agriculture, hunting and forestry</i>	4.343	2.911	1.184	200	28	19
B Ribarstvo <i>Fishing</i>	395	234	111	-	26	23
C Rudarstvo <i>Mining</i>	3.574	874	2.701	-	-	-
D Prerađivačka industrija <i>Manufacturing industry</i>	45.839	18.706	26.713	2	239	180
E Snabdijevanje/Opskrba električnom energijom, plinom/gasom i vodom <i>Electricity, gas and water supply</i>	5.610	4.022	1.542	-	46	-
F Građevinarstvo <i>Construction</i>	13.917	9.151	4.452	-	315	-
G Trgovina na veliko i malo; popravak motornih vozila i motocikla, predmeta za vlastitu upotrebu/uporabu i domaćinstvo <i>Wholesale and retail trade; repair of motor vehicles, motorcycles, personal and household goods</i>	35.290	21.368	13.260	6	401	255
H Hoteli i restorani <i>Hotels and restaurants</i>	1.283	37	1.018	-	227	-
I Prijevoz, skladištenje i veze <i>Transport, storage and communication</i>	11.912	8.642	3.100	152	17	2
J Finansijsko/Financijsko posredovanje <i>Financial intermediation</i>	2.557	1.598	925	-	34	-
K Poslovanje nekretninama, iznajmljivanje i poslovne usluge <i>Real estate, renting and business services</i>	1.708	508	1.191	-	9	-
L Javna uprava i odbrana/obrana; obavezno/obvezno socijalno osiguranje <i>Public administration and defence; compulsory social security</i>	7.112	3.820	2.210	-	1.070	11
M Obrazovanje <i>Education</i>	3.581	2.532	671	-	378	-
N Zdravstvena i socijalna zaštita/skrb <i>Health and social work</i>	2.436	414	2.013	-	9	-
O Ostale javne, društvene, socijalne i vlastite uslužne djelatnosti <i>Other community, social and personal service activities</i>	3.604	725	2.725	11	143	-
Poljoprivredna gazdinstva-ukupno <i>Agricultural households-total</i>	3.816	1.322	391	2.103	-	-

**39.2 OSTVARENE INVESTICIJE U NOVA STALNA SREDSTVA PO NAMJENI ULAGANJA I
TEHNIČKOJ STRUKTURI U 2007.GODINI (PRINCIP ČISTIH DJELATNOSTI)**
GROSS FIXED CAPITAL FORMATION IN NEW FIXED ASSETS BY PURPOSE OF INVESTMENT
AND TECHNICAL COMPOSITION IN 2007 (KIND OF ACTIVITY AND TERRITORY PRINCIPLE)

Kanton Posavski							000 KM
Namjena ulaganja <i>Purpose of investment</i>	Ukupno <i>Total</i>	Materijalna stalna sredstva <i>Tangible fixed assets</i>			Nematerijalna stalna sredstva <i>Intangible fixed assets</i>	Troškovi prijenosa vlasništva zemljišta <i>The costs of ownership transfer of land</i>	
		Građevinski radovi <i>Construction works</i>	Strojevi, oprema i transportna sredstva <i>Machinery, transport and other equipment</i>	Ostala materijalna stalna sredstva <i>Other tangible fixed assets</i>			
UKUPNO <i>TOTAL</i>	30.249	15.988	12.914	1.158	145	44	
Pravne osobe-ukupno <i>Legal entities-total</i>	27.805	15.243	12.334	39	145	44	
A Poljoprivreda, lov i šumarstvo <i>Agriculture, hunting and forestry</i>	238	149	89	-	-	-	
B Ribarstvo <i>Fishing</i>	-	-	-	-	-	-	
C Rudarstvo <i>Mining</i>	380	26	327	25	2	-	
D Prerađivačka industrija <i>Manufacturing industry</i>	10.352	4.708	5.616	-	28	-	
E Snabdijevanje/Opskrba električnom energijom, plinom/gasom i vodom <i>Electricity, gas and water supply</i>	1.571	925	602	-	-	44	
F Građevinarstvo <i>Construction</i>	3263	2806	457	-	-	-	
G Trgovina na veliko i malo; popravak motornih vozila i motocikla, predmeta za vlastitu upotrebu/uporabu i domaćinstvo <i>Wholesale and retail trade; repair of motor vehicles, motorcycles, personal and household goods</i>	3.455	1.772	1.660	-	22	-	
H Hoteli i restorani <i>Hotels and restaurants</i>	80	29	50	-	-	-	
I Prijevoz, skladištenje i veze <i>Transport, storage and communication</i>	1.523	176	1.295	-	51	-	
J Finansijsko/Financijsko posredovanje <i>Financial intermediation</i>	177	-	177	-	-	-	
K Poslovanje nekretninama, iznajmljivanje i poslovne usluge <i>Real estate, renting and business services</i>	273	8	266	-	-	-	
L Javna uprava i odbrana/obrana; obavezno/obvezno socijalno osiguranje <i>Public administration and defence; compulsory social security</i>	1.697	449	1.207	-	42	-	
M Obrazovanje <i>Education</i>	3.987	3.763	224	-	-	-	
N Zdravstvena i socijalna zaštita/skrb <i>Health and social work</i>	381	170	212	-	-	-	
O Ostale javne, društvene, socijalne i vlastite uslužne djelatnosti <i>Other community, social and personal service activities</i>	428	261	153	14	-	-	
Poljoprivredna gazdinstva-ukupno <i>Agricultural households-total</i>	2.444	745	580	1.119	-	-	

**39.3 OSTVARENE INVESTICIJE U NOVA STALNA SREDSTVA PO NAMJENI ULAGANJA I
TEHNIČKOJ STRUKTURI U 2007.GODINI (PRINCIP ČISTIH DJELATNOSTI)**
GROSS FIXED CAPITAL FORMATION IN NEW FIXED ASSETS BY PURPOSE OF INVESTMENT
AND TECHNICAL COMPOSITION IN 2007 (KIND OF ACTIVITY AND TERRITORY PRINCIPLE)

Tuzlanski kanton							000 KM
Namjena ulaganja <i>Purpose of investment</i>	Ukupno <i>Total</i>	Materijalna stalna sredstva <i>Tangible fixed assets</i>			Nematerijalna stalna sredstva <i>Intangible fixed assets</i>	Troškovi prijenosa vlasništva zemljišta <i>The costs of ownership transfer of land</i>	
		Građevinski radovi <i>Construction works</i>	Strojevi, oprema i transportna sredstva <i>Machinery, transport and other equipment</i>	Ostala materijalna stalna sredstva <i>Other tangible fixed assets</i>			
UKUPNO <i>TOTAL</i>	507.381	202.363	283.423	11.362	8.888	1.344	
Pravne osobe-ukupno <i>Legal entities-total</i>	488.179	197.315	276.468	4.163	8.888	1.344	
A Poljoprivreda, lov i šumarstvo <i>Agriculture, hunting and forestry</i>	6.418	737	1.820	3.762	-	99	
B Ribarstvo <i>Fishing</i>	-	-	-	-	-	-	
C Rudarstvo <i>Mining</i>	33.581	9.004	24.466	81	3	27	
D Prerađivačka industrija <i>Manufacturing industry</i>	117.283	35.704	79.029	-	2.235	316	
E Snabdijevanje/Opskrba električnom energijom, plinom/gasom i vodom <i>Electricity, gas and water supply</i>	81.885	15.198	66.573	-	48	65	
F Građevinarstvo <i>Construction</i>	67.529	38.145	26.573	-	2.306	505	
G Trgovina na veliko i malo; popravak motornih vozila i motocikla, predmeta za vlastitu upotrebu/uporabu i domaćinstvo <i>Wholesale and retail trade; repair of motor vehicles, motorcycles, personal and household goods</i>	84.900	54.565	28.687	18	1.326	303	
H Hoteli i restorani <i>Hotels and restaurants</i>	1.124	532	591	-	1	-	
I Prijevoz, skladištenje i veze <i>Transport, storage and communication</i>	38.164	10.252	27.538	302	54	18	
J Finansijsko/Financijsko posredovanje <i>Financial intermediation</i>	9.876	3.417	4.820	-	1.638	-	
K Poslovanje nekretninama, iznajmljivanje i poslovne usluge <i>Real estate, renting and business services</i>	5.639	1.790	3.642	-	196	11	
L Javna uprava i odbrana/obrana; obavezno/obvezno socijalno osiguranje <i>Public administration and defence; compulsory social security</i>	10.194	5.763	3.978	-	453	-	
M Obrazovanje <i>Education</i>	9.201	6.566	2.633	-	1	-	
N Zdravstvena i socijalna zaštita/skrb <i>Health and social work</i>	17.550	13.305	4.070	-	176	-	
O Ostale javne, društvene, socijalne i vlastite uslužne djelatnosti <i>Other community, social and personal service activities</i>	4.836	2.337	2.047	-	452	-	
Poljoprivredna gazdinstva-ukupno <i>Agricultural households-total</i>	19.202	5.048	6.955	7.199	-	-	

**39.4 OSTVARENE INVESTICIJE U NOVA STALNA SREDSTVA PO NAMJENI ULAGANJA I
TEHNIČKOJ STRUKTURI U 2007.GODINI (PRINCIP ČISTIH DJELATNOSTI)**
GROSS FIXED CAPITAL FORMATION IN NEW FIXED ASSETS BY PURPOSE OF INVESTMENT
AND TECHNICAL COMPOSITION IN 2007 (KIND OF ACTIVITY AND TERRITORY PRINCIPLE)

Zeničko-dobojski kanton

000 KM

Namjena ulaganja <i>Purpose of investment</i>	Ukupno <i>Total</i>	Materijalna stalna sredstva <i>Tangible fixed assets</i>			Nematerijalna stalna sredstva <i>Intangible fixed assets</i>	Troškovi prijenosa vlasništva zemljišta <i>The costs of ownership transfer of land</i>
		Građevinski radovi <i>Construction works</i>	Strojevi, oprema i transportna sredstva <i>Machinery, transport and other equipment</i>	Ostala materijalna stalna sredstva <i>Other tangible fixed assets</i>		
UKUPNO <i>TOTAL</i>	504.250	220.626	272.817	3.565	6.898	343
Pravne osobe-ukupno <i>Legal entities-total</i>	494.295	217.118	269.528	407	6.898	343
A Poljoprivreda, lov i šumarstvo <i>Agriculture, hunting and forestry</i>	561	129	373	26	19	16
B Ribarstvo <i>Fishing</i>	-	-	-	-	-	-
C Rudarstvo <i>Mining</i>	10.726	1.490	9.122	1	113	-
D Prerađivačka industrija <i>Manufacturing industry</i>	250.447	63.385	183.294	339	3.354	75
E Snabdijevanje/Opskrba električnom energijom, plinom/gasom i vodom <i>Electricity, gas and water supply</i>	13.482	7.720	5.742	-	12	8
F Građevinarstvo <i>Construction</i>	75.898	65.986	9.784	2	42	84
G Trgovina na veliko i malo; popravak motornih vozila i motocikla, predmeta za vlastitu upotrebu/uporabu i domaćinstvo <i>Wholesale and retail trade; repair of motor vehicles, motorcycles, personal and household goods</i>	68.951	42.031	25.075	-	1.757	87
H Hoteli i restorani <i>Hotels and restaurants</i>	383	88	293	-	2	-
I Prijevoz, skladištenje i veze <i>Transport, storage and communication</i>	25.239	8.008	16.763	8	421	37
J Finansijsko/Financijsko posredovanje <i>Financial intermediation</i>	4.311	2.059	2.185	-	47	20
K Poslovanje nekretninama, iznajmljivanje i poslovne usluge <i>Real estate, renting and business services</i>	11.088	4.147	5.937	-	989	15
L Javna uprava i odbrana/obrana; obavezno/obvezno socijalno osiguranje <i>Public administration and defence; compulsory social security</i>	10.605	6.488	4.049	28	39	-
M Obrazovanje <i>Education</i>	4.545	2.633	1.912	-	-	-
N Zdravstvena i socijalna zaštita/skrb <i>Health and social work</i>	5.918	2.267	3.585	-	66	-
O Ostale javne, društvene, socijalne i vlastite uslužne djelatnosti <i>Other community, social and personal service activities</i>	12.142	10.686	1.414	4	38	-
Poljoprivredna gazdinstva-ukupno <i>Agricultural households-total</i>	9.955	3.508	3.289	3.158	-	-

**39.5 OSTVARENE INVESTICIJE U NOVA STALNA SREDSTVA PO NAMJENI ULAGANJA I
TEHNIČKOJ STRUKTURI U 2007.GODINI (PRINCIP ČISTIH DJELATNOSTI)
GROSS FIXED CAPITAL FORMATION IN NEW FIXED ASSETS BY PURPOSE OF INVESTMENT
AND TECHNICAL COMPOSITION IN 2007 (KIND OF ACTIVITY AND TERRITORY PRINCIPLE)**

Bosansko-podrinjski kanton

000 KM

Namjena ulaganja <i>Purpose of investment</i>	Ukupno <i>Total</i>	Materijalna stalna sredstva <i>Tangible fixed assets</i>			Nematerijalna stalna sredstva <i>Intangible fixed assets</i>	Troškovi prijenosa vlasništva zemljišta <i>The costs of ownership transfer of land</i>
		Građevinski radovi <i>Construction works</i>	Strojevi, oprema i transportna sredstva <i>Machinery, transport and other equipment</i>	Ostala materijalna stalna sredstva <i>Other tangible fixed assets</i>		
UKUPNO <i>TOTAL</i>	22.286	8.063	13.217	643	349	16
Pravne osobe-ukupno <i>Legal entities-total</i>	21.252	7.777	13.085	26	349	16
A Poljoprivreda, lov i šumarstvo <i>Agriculture, hunting and forestry</i>	261	-	236	26	-	-
B Ribarstvo <i>Fishing</i>	-	-	-	-	-	-
C Rudarstvo <i>Mining</i>	10	-	10	-	-	-
D Prerađivačka industrija <i>Manufacturing industry</i>	9.836	1.871	7.609	-	345	11
E Snabdijevanje/Opskrba električnom energijom, plinom/gasom i vodom <i>Electricity, gas and water supply</i>	2.483	1.500	982	-	-	-
F Građevinarstvo <i>Construction</i>	2.822	2.644	178	-	-	-
G Trgovina na veliko i malo; popravak motornih vozila i motocikla, predmeta za vlastitu upotrebu/uporabu i domaćinstvo <i>Wholesale and retail trade; repair of motor vehicles, motorcycles, personal and household goods</i>	1.500	374	1.124	-	2	-
H Hoteli i restorani <i>Hotels and restaurants</i>	298	213	85	-	-	-
I Prijevoz, skladištenje i veze <i>Transport, storage and communication</i>	2.201	772	1.429	-	-	-
J Finansijsko/Financijsko posredovanje <i>Financial intermediation</i>	323	8	312	-	3	-
K Poslovanje nekretninama, iznajmljivanje i poslovne usluge <i>Real estate, renting and business services</i>	66	-	66	-	-	-
L Javna uprava i odbrana/obrana; obavezno/obvezno socijalno osiguranje <i>Public administration and defence; compulsory social security</i>	497	18	475	-	-	4
M Obrazovanje <i>Education</i>	286	1	286	-	-	-
N Zdravstvena i socijalna zaštita/skrb <i>Health and social work</i>	457	352	105	-	-	1
O Ostale javne, društvene, socijalne i vlastite uslužne djelatnosti <i>Other community, social and personal service activities</i>	212	23	189	-	-	-
Poljoprivredna gazdinstva-ukupno <i>Agricultural households-total</i>	1.034	286	132	617	-	-

**39.6 OSTVARENE INVESTICIJE U NOVA STALNA SREDSTVA PO NAMJENI ULAGANJA I
TEHNIČKOJ STRUKTURI U 2007.GODINI (PRINCIP ČISTIJE DJELATNOSTI)
GROSS FIXED CAPITAL FORMATION IN NEW FIXED ASSETS BY PURPOSE OF INVESTMENT
AND TECHNICAL COMPOSITION IN 2007 (KIND OF ACTIVITY AND TERRITORY PRINCIPLE)**

Srednjobosanski kanton

000 KM

Namjena ulaganja <i>Purpose of investment</i>	Ukupno <i>Total</i>	Materijalna stalna sredstva <i>Tangible fixed assets</i>			Nematerijalna stalna sredstva <i>Intangible fixed assets</i>	Troškovi prijenosa vlasništva zemljišta <i>The costs of ownership transfer of land</i>
		Građevinski radovi <i>Construction works</i>	Strojevi, oprema i transportna sredstva <i>Machinery, transport and other equipment</i>	Ostala materijalna stalna sredstva <i>Other tangible fixed assets</i>		
UKUPNO <i>TOTAL</i>	213.095	103.587	97.594	6.755	4.312	848
Pravne osobe-ukupno <i>Legal entities-total</i>	209.761	102.802	97.144	4.656	4.312	848
A Poljoprivreda, lov i šumarstvo <i>Agriculture, hunting and forestry</i>	7.859	2.025	1.228	4.590	16	-
B Ribarstvo <i>Fishing</i>	-	-	-	-	-	-
C Rudarstvo <i>Mining</i>	11.085	4.953	5.407	-	718	6
D Prerađivačka industrija <i>Manufacturing industry</i>	83.379	38.368	42.792	-	1.973	246
E Snabdijevanje/Opskrba električnom energijom, plinom/gasom i vodom <i>Electricity, gas and water supply</i>	10.145	4.952	5.134	-	30	30
F Građevinarstvo <i>Construction</i>	14.874	9.721	5.025	-	9	119
G Trgovina na veliko i malo; popravak motornih vozila i motocikla, predmeta za vlastitu upotrebu/uporabu i domaćinstvo <i>Wholesale and retail trade; repair of motor vehicles, motorcycles, personal and household goods</i>	51.099	28.888	21.274	2	622	313
H Hoteli i restorani <i>Hotels and restaurants</i>	3.684	2.306	1.310	-	68	-
I Prijevoz, skladištenje i veze <i>Transport, storage and communication</i>	9.609	4.775	4.545	64	225	-
J Finansijsko/Financijsko posredovanje <i>Financial intermediation</i>	1.621	567	903	-	150	-
K Poslovanje nekretninama, iznajmljivanje i poslovne usluge <i>Real estate, renting and business services</i>	2.036	907	1.044	-	86	-
L Javna uprava i odbrana/obrana; obavezno/obvezno socijalno osiguranje <i>Public administration and defence; compulsory social security</i>	4.726	1.113	3.162	-	318	133
M Obrazovanje <i>Education</i>	2.870	1.667	1.203	-	-	-
N Zdravstvena i socijalna zaštita/skrb <i>Health and social work</i>	2.868	708	2.151	-	8	-
O Ostale javne, društvene, socijalne i vlastite uslužne djelatnosti <i>Other community, social and personal service activities</i>	3.908	1.851	1.966	-	91	-
Poljoprivredna gazdinstva-ukupno <i>Agricultural households-total</i>	3.334	785	450	2.099	-	-

**39.7 OSTVARENE INVESTICIJE U NOVA STALNA SREDSTVA PO NAMJENI ULAGANJA I
TEHNIČKOJ STRUKTURI U 2007.GODINI (PRINCIP ČISTIJE DJELATNOSTI)
GROSS FIXED CAPITAL FORMATION IN NEW FIXED ASSETS BY PURPOSE OF INVESTMENT
AND TECHNICAL COMPOSITION IN 2007 (KIND OF ACTIVITY AND TERRITORY PRINCIPLE)**

Hercegovačko-neretvanski kanton

000 KM

Namjena ulaganja <i>Purpose of investment</i>	Ukupno <i>Total</i>	Materijalna stalna sredstva <i>Tangible fixed assets</i>			Nematerijalna stalna sredstva <i>Intangible fixed assets</i>	Troškovi prijenosa vlasništva zemljišta <i>The costs of ownership transfer of land</i>
		Građevinski radovi <i>Construction works</i>	Strojevi, oprema i transportna sredstva <i>Machinery, transport and other equipment</i>	Ostala materijalna stalna sredstva <i>Other tangible fixed assets</i>		
UKUPNO <i>TOTAL</i>	391.870	167.066	213.903	2.897	6.454	1.549
Pravne osobe-ukupno <i>Legal entities-total</i>	389.345	166.466	213.653	1.222	6.454	1.549
A Poljoprivreda, lov i šumarstvo <i>Agriculture, hunting and forestry</i>	3.182	1.093	1.430	651	8	-
B Ribarstvo <i>Fishing</i>	42	1	41	-	-	-
C Rudarstvo <i>Mining</i>	378	79	242	-	-	57
D Prerađivačka industrija <i>Manufacturing industry</i>	76.071	10.385	65.246	242	191	6
E Snabdijevanje/Opskrba električnom energijom, plinom/gasom i vodom <i>Electricity, gas and water supply</i>	73.986	37.290	35.545	-	366	785
F Građevinarstvo <i>Construction</i>	21.932	11.803	10.009	83	36	-
G Trgovina na veliko i malo; popravak motornih vozila i motocikla, predmeta za vlastitu upotrebu/uporabu i domaćinstvo <i>Wholesale and retail trade; repair of motor vehicles, motorcycles, personal and household goods</i>	66.077	41.921	23.162	230	282	482
H Hoteli i restorani <i>Hotels and restaurants</i>	10.937	8.576	2.260	-	3	98
I Prijevoz, skladištenje i veze <i>Transport, storage and communication</i>	53.398	6.476	44.122	-	2.767	33
J Finansijsko/Financijsko posredovanje <i>Financial intermediation</i>	13.520	6.390	5.936	-	1.193	-
K Poslovanje nekretninama, iznajmljivanje i poslovne usluge <i>Real estate, renting and business services</i>	30.075	22.037	7.741	-	295	2
L Javna uprava i odbrana/obrana; obavezno/obvezno socijalno osiguranje <i>Public administration and defence; compulsory social security</i>	9.517	2.740	5.526	12	1.239	-
M Obrazovanje <i>Education</i>	3.681	2.426	1.131	-	38	86
N Zdravstvena i socijalna zaštita/skrb <i>Health and social work</i>	19.435	9.595	9.833	-	7	-
O Ostale javne, društvene, socijalne i vlastite uslužne djelatnosti <i>Other community, social and personal service activities</i>	7.115	5.654	1.426	4	31	-
Poljoprivredna gazdinstva-ukupno <i>Agricultural households-total</i>	2.525	600	250	1.675	-	-

**39.8 OSTVARENE INVESTICIJE U NOVA STALNA SREDSTVA PO NAMJENI ULAGANJA I
TEHNIČKOJ STRUKTURI U 2007.GODINI (PRINCIP ČISTIH DJELATNOSTI)
GROSS FIXED CAPITAL FORMATION IN NEW FIXED ASSETS BY PURPOSE OF INVESTMENT
AND TECHNICAL COMPOSITION IN 2007 (KIND OF ACTIVITY AND TERRITORY PRINCIPLE)**

Zapadno-hercegovački kanton

000 KM

Namjena ulaganja <i>Purpose of investment</i>	Ukupno <i>Total</i>	Materijalna stalna sredstva <i>Tangible fixed assets</i>			Nematerijalna stalna sredstva <i>Intangible fixed assets</i>	Troškovi prijenosa vlasništva zemljišta <i>The costs of ownership transfer of land</i>
		Građevinski radovi <i>Construction works</i>	Strojevi, oprema i transportna sredstva <i>Machinery, transport and other equipment</i>	Ostala materijalna stalna sredstva <i>Other tangible fixed assets</i>		
UKUPNO <i>TOTAL</i>	157.664	51.971	101.620	658	3.144	270
Pravne osobe-ukupno <i>Legal entities-total</i>	157.664	51.971	101.620	658	3.144	270
A Poljoprivreda, lov i šumarstvo <i>Agriculture, hunting and forestry</i>	1.245	170	580	493	2	-
B Ribarstvo <i>Fishing</i>	1	-	1	-	-	-
C Rudarstvo <i>Mining</i>	1.521	26	1.495	-	-	-
D Prerađivačka industrija <i>Manufacturing industry</i>	59.920	13.170	45.837	166	646	102
E Snabdijevanje/Opskrba električnom energijom, plinom/gasom i vodom <i>Electricity, gas and water supply</i>	6.836	6.069	761	-	2	4
F Građevinarstvo <i>Construction</i>	20.674	5.490	15.154	-	22	9
G Trgovina na veliko i malo; popravak motornih vozila i motocikla, predmeta za vlastitu upotrebu/uporabu i domaćinstvo <i>Wholesale and retail trade; repair of motor vehicles, motorcycles, personal and household goods</i>	35.067	13.709	19.554	-	1.648	156
H Hoteli i restorani <i>Hotels and restaurants</i>	215	108	105	-	1	-
I Prijevoz, skladištenje i veze <i>Transport, storage and communication</i>	11.621	144	11.317	-	160	-
J Finansijsko/Financijsko posredovanje <i>Financial intermediation</i>	2.888	1.652	1.235	-	-	-
K Poslovanje nekretninama, iznajmljivanje i poslovne usluge <i>Real estate, renting and business services</i>	3.167	849	2.198	-	120	-
L Javna uprava i odbrana/obrana; obavezno/obvezno socijalno osiguranje <i>Public administration and defence; compulsory social security</i>	3.010	1.419	1.494	-	96	-
M Obrazovanje <i>Education</i>	1.566	952	614	-	-	-
N Zdravstvena i socijalna zaštita/skrb <i>Health and social work</i>	225	46	179	-	-	-
O Ostale javne, društvene, socijalne i vlastite uslužne djelatnosti <i>Other community, social and personal service activities</i>	9.708	8.165	1.096	-	447	-
Poljoprivredna gazdinstva-ukupno <i>Agricultural households-total</i>	-	-	-	-	-	-

**39.9 OSTVARENE INVESTICIJE U NOVA STALNA SREDSTVA PO NAMJENI ULAGANJA I
TEHNIČKOJ STRUKTURI U 2007.GODINI (PRINCIP ČISTIJE DJELATNOSTI)**
GROSS FIXED CAPITAL FORMATION IN NEW FIXED ASSETS BY PURPOSE OF INVESTMENT
AND TECHNICAL COMPOSITION IN 2007 (KIND OF ACTIVITY AND TERRITORY PRINCIPLE)

Kanton Sarajevo							000 KM
Namjena ulaganja <i>Purpose of investment</i>	Ukupno <i>Total</i>	Materijalna stalna sredstva <i>Tangible fixed assets</i>			Nematerijalna stalna sredstva <i>Intangible fixed assets</i>	Troškovi prijenosa vlasništva zemljišta <i>The costs of ownership transfer of land</i>	
		Građevinski radovi <i>Construction works</i>	Strojevi, oprema i transportna sredstva <i>Machinery, transport and other equipment</i>	Ostala materijalna stalna sredstva <i>Other tangible fixed assets</i>			
UKUPNO <i>TOTAL</i>	1.170.736	553.690	521.778	2.883	90.764	1.621	
Pravne osobe-ukupno <i>Legal entities-total</i>	1.166.097	552.509	520.973	229	90.764	1.621	
A Poljoprivreda, lov i šumarstvo <i>Agriculture, hunting and forestry</i>	6.636	5.317	1.138	158	24	-	
B Ribarstvo <i>Fishing</i>	-	-	-	-	-	-	
C Rudarstvo <i>Mining</i>	7.718	4.384	3.333	-	1	-	
D Prerađivačka industrija <i>Manufacturing industry</i>	172.853	75.231	92.674	9	4.817	122	
E Snabdijevanje/Opskrba električnom energijom, plinom/gasom i vodom <i>Electricity, gas and water supply</i>	31.456	17.044	9.056	-	5.316	40	
F Građevinarstvo <i>Construction</i>	96.749	62.504	27.979	-	5.967	299	
G Trgovina na veliko i malo; popravak motornih vozila i motocikla, predmeta za vlastitu upotrebu/uporabu i domaćinstvo <i>Wholesale and retail trade; repair of motor vehicles, motorcycles, personal and household goods</i>	286.485	150.435	92.396	2	43.385	267	
H Hoteli i restorani <i>Hotels and restaurants</i>	24.874	20.792	3.599	-	439	44	
I Prijevoz, skladištenje i veze <i>Transport, storage and communication</i>	186.494	36.825	141.319	-	8.234	116	
J Finansijsko/Financijsko posredovanje <i>Financial intermediation</i>	88.553	36.725	44.441	-	7.318	70	
K Poslovanje nekretninama, iznajmljivanje i poslovne usluge <i>Real estate, renting and business services</i>	119.022	84.055	29.895	-	4.435	636	
L Javna uprava i odbrana/obrana; obavezno/obvezno socijalno osiguranje <i>Public administration and defence; compulsory social security</i>	62.101	16.045	41.960	21	4.073	2	
M Obrazovanje <i>Education</i>	25.485	17.745	6.668	-	1.072	-	
N Zdravstvena i socijalna zaštita/skrb <i>Health and social work</i>	17.701	4.641	12.884	-	176	1	
O Ostale javne, društvene, socijalne i vlastite uslužne djelatnosti <i>Other community, social and personal service activities</i>	39.969	20.765	13.632	39	5.509	25	
Poljoprivredna gazdinstva-ukupno <i>Agricultural households-total</i>	4.639	1.181	805	2.654	-	-	

**39.10 OSTVARENE INVESTICIJE U NOVA STALNA SREDSTVA PO NAMJENI ULAGANJA I
TEHNIČKOJ STRUKTURI U 2007.GODINI (PRINCIP ČISTIH DJELATNOSTI)**
GROSS FIXED CAPITAL FORMATION IN NEW FIXED ASSETS BY PURPOSE OF INVESTMENT
AND TECHNICAL COMPOSITION IN 2007 (KIND OF ACTIVITY AND TERRITORY PRINCIPLE)

Kanton 10

000 KM

Namjena ulaganja <i>Purpose of investment</i>	Ukupno <i>Total</i>	Materijalna stalna sredstva <i>Tangible fixed assets</i>			Nematerijalna stalna sredstva <i>Intangible fixed assets</i>	Troškovi prijenosa vlasništva zemljišta <i>The costs of ownership transfer of land</i>
		Građevinski radovi <i>Construction works</i>	Strojevi, oprema i transportna sredstva <i>Machinery, transport and other equipment</i>	Ostala materijalna stalna sredstva <i>Other tangible fixed assets</i>		
UKUPNO <i>TOTAL</i>	54.407	27.262	25.346	1.471	315	15
Pravne osobe-ukupno <i>Legal entities-total</i>	52.517	26.768	24.992	429	315	15
A Poljoprivreda, lov i šumarstvo <i>Agriculture, hunting and forestry</i>	4.592	2.890	1.274	428	-	-
B Ribarstvo <i>Fishing</i>	-	-	-	-	-	-
C Rudarstvo <i>Mining</i>	5.340	2.395	2.946	-	-	-
D Prerađivačka industrija <i>Manufacturing industry</i>	13.401	3.486	9.850	-	64	-
E Snabdijevanje/Opskrba električnom energijom, plinom/gasom i vodom <i>Electricity, gas and water supply</i>	3.342	3.056	277	-	10	-
F Građevinarstvo <i>Construction</i>	5.414	3.860	1.554	-	-	-
G Trgovina na veliko i malo; popravak motornih vozila i motocikla, predmeta za vlastitu upotrebu/uporabu i domaćinstvo <i>Wholesale and retail trade; repair of motor vehicles, motorcycles, personal and household goods</i>	7.617	5.609	1.953	-	40	15
H Hoteli i restorani <i>Hotels and restaurants</i>	1.398	654	744	-	-	-
I Prijevoz, skladištenje i veze <i>Transport, storage and communication</i>	4.765	409	4.232	-	125	-
J Finansijsko/Financijsko posredovanje <i>Financial intermediation</i>	389	311	78	-	-	-
K Poslovanje nekretninama, iznajmljivanje i poslovne usluge <i>Real estate, renting and business services</i>	154	99	53	1	1	-
L Javna uprava i odbrana/obrana; obavezno/obvezno socijalno osiguranje <i>Public administration and defence; compulsory social security</i>	2.037	1.006	972	-	60	-
M Obrazovanje <i>Education</i>	1.839	1.567	270	-	2	-
N Zdravstvena i socijalna zaštita/skrb <i>Health and social work</i>	694	289	391	-	13	-
O Ostale javne, društvene, socijalne i vlastite uslužne djelatnosti <i>Other community, social and personal service activities</i>	1.535	1.137	398	-	-	-
Poljoprivredna gazdinstva-ukupno <i>Agricultural households-total</i>	1.890	494	354	1.042	-	-

**39.11 OSTVARENE INVESTICIJE U NOVA STALNA SREDSTVA PO NAMJENI ULAGANJA I
TEHNIČKOJ STRUKTURI U 2007.GODINI (PRINCIP ČISTIH DJELATNOSTI)**

*GROSS FIXED CAPITAL FORMATION IN NEW FIXED ASSETS BY PURPOSE OF INVESTMENT
AND TECHNICAL COMPOSITION IN 2007 (KIND OF ACTIVITY AND TERRITORY PRINCIPLE)*

Neraspoređene investicije/Non elsewhere investment

000 KM

Namjena ulaganja <i>Purpose of investment</i>	Ukupno <i>Total</i>	Materijalna stalna sredstva <i>Tangible fixed assets</i>			Nematerijalna stalna sredstva <i>Intangible fixed assets</i>	Troškovi prijenosa vlasništva zemljišta <i>The costs of ownership transfer of land</i>
		Građevinski radovi <i>Construction works</i>	Strojevi, oprema i transportna sredstva <i>Machinery, transport and other equipment</i>	Ostala materijalna stalna sredstva <i>Other tangible fixed assets</i>		
UKUPNO <i>TOTAL</i>	105.571	91.257	11.703	-	928	1.684
D Prerađivačka industrija <i>Manufacturing industry</i>	1.508	924	566	-	17	1
F Građevinarstvo <i>Construction</i>	61.389	60.761	-	-	628	-
G Trgovina na veliko i malo; popravak motornih vozila i motocikla, predmeta za vlastitu upotrebu/uporabu i domaćinstvo <i>Wholesale and retail trade; repair of motor vehicles, motorcycles, personal and household goods</i>	31.522	23.779	7.504	-	203	36
I Prijevoz, skladištenje i veze <i>Transport, storage and communication</i>	3.317	2.277	1.019	-	21	-
J Finansijsko/Financijsko posredovanje <i>Financial intermediation</i>	6.111	3.420	2.608	-	59	24
K Poslovanje nekretninama, iznajmljivanje i poslovne usluge <i>Real estate, renting and business services</i>	1.628	-	4	-	-	1.624
O Ostale javne, društvene, socijalne i vlastite uslužne djelatnosti <i>Other community, social and personal service activities</i>	95	95	-	-	-	-

