

UDK 311.314 (497.6)

**Bosna i Hercegovina**  
**FEDERACIJA BOSNE I HERCEGOVINE**  
**FEDERALNI ZAVOD ZA STATISTIKU**

*Bosnia and Herzegovina*  
*FEDERATION OF BOSNIA AND HERZEGOVINA*  
*INSTITUTE FOR STATISTICS OF FB&H*



**FEDERACIJA BOSNE I HERCEGOVINE**  
**U BROJKAMA**

*FEDERATION OF BOSNIA AND HERZEGOVINA*  
*IN FIGURES*

**Sarajevo, 2013.**

**Izdavač: Federalni zavod za statistiku, Zelenih beretki 26, 71000 Sarajevo**

*Publisher: Institute for statistics of FB&H, Zelenih beretki 26, 71000 Sarajevo*

Telefon/Phone/Faks: +387 33 22 61 51

Elektronska pošta/E-mail: fedstat@fzs.ba

Internetska stranica/Web site: <http://www.fzs.ba>

**Odgovara direktor: Hidajeta Bajramović**

*Person responsible: Hidajeta Bajramović, Director General*

**Pripremila: Zehra Kaba**

*Prepared by:*

**Molimo korisnike da prilikom korišćenja podataka navedu izvor**

*Users are kindly requested to state the source*

**Štampano/Tiskano u 100 primjeraka**

*Printed in 100 copies*

**Obavijesti daje Odsjek za odnose s javnošću**

*Information is available at the Department of Public Relations*

Telefon/Phone: +387 33 20 64 52/lok 131

Pretplata publikacija/Subscription: +387 33 20 64 52/lok 132

## UVOD

Prema Općem okvirnom sporazumu za mir u Bosni i Hercegovini potpisanom u Daytonu 21. novembra/studenog 1995. godine, Bosna i Hercegovina se sastoji od dva entiteta: Federacije Bosne i Hercegovine (FBiH) i Republike Srpske (RS), a od 08. marta/ožujka 2000. godine i Distrikta Brčko.

Federacija Bosne i Hercegovine kao jedan od dva entiteta države Bosne i Hercegovine ima svu vlast, nadležnosti i odgovornosti koje Ustavom Bosne i Hercegovine nisu date u isključivu nadležnost institucija Bosne i Hercegovine.

«Bošnjaci, Hrvati i Srbi kao konstitutivni narodi, zajedno sa ostalima i građani Federacije Bosne i Hercegovine, ravnopravno uređuju Federaciju Bosne i Hercegovine, definiranu Aneksom II Općeg okvirnog sporazuma za mir u Bosni i Hercegovini.»

Zakonom o federalnim jedinicama (Sl.novine FBiH br.9/96) Federacija Bosne i Hercegovine sastoji se od 10 kantona, a nazivi i sjedišta kantona utvrđuju se Ustavom kantona. Za svaki kanton određena su i pripadajuća naseljena mjesta.

Broj općina - 79

Glavni grad - Sarajevo

Klima - pretežno kontinentalna, mediteranska na jugu

Struktura stanovnika - Bošnjaci, Hrvati, Srbi i pripadnici ostalih naroda.

Službeni jezici - Bosanski, Hrvatski i Srpski

Zvanična valuta - konvertibilna marka (KM)

## INTRODUCTION

*By the General Peace Agreement for Bosnia and Herzegovina, signed in Dayton 21. November 1995, Bosnia and Herzegovina is consist of two entities: Federation of Bosnia and Herzegovina (FB&H) and Republica Srpska (RS), and up to 08. March 2000 District Brčko.*

*Federation of Bosnia and Herzegovina as a one of two entities in the Bosnia and Herzegovina have all government, jurisdiction and responsibility which are not in exclusive jurisdiction in the institutions of Bosnia and Herzegovina.*

*Bosniacs, Croats and Serbs as a constitutive people, together with other citizens in the Federation of Bosnia and Herzegovina, on an equal footing ordering FB&H which have been defined by the Anex II of General Peace Agreement for Bosnia and Herzegovina.*

*According to the Law on Federal Units (Sl.novine No. 9/96) there were ten cantons constituted in Federation of Bosnia and Herzegovina. Names and seats of cantons have been defined by the Constitution of the Cantons.*

*Number of municipalities - 79*

*Capital city - Sarajevo*

*Clime - In the majority continental, mediterranean on the south*

*The structure of population - Bosniacs, Croats, Serbs and other ethnicity*

*Official languages - Bosnian, Croatian and Serbian*

*Official currency - convertible mark (KM)*

**SADRŽAJ**  
**CONTENTS**

<b>Opće informacije o Federaciji Bosne i Hercegovine u 2011.</b> .....	7
<i>The Federation of Bosnia and Herzegovina, basic information, 2011</i>	
<b>Osnovni pokazatelji</b> .....	8
<i>Basic indicators</i>	
<b>Geografski i meteorološki podaci</b> .....	10
<i>Geographical and meteorological data</i>	
<b>Upravno teritorijalni ustroj</b> .....	12
<i>Administrative and territorial constitution</i>	
<b>Registar</b> .....	14
<i>Register</i>	
<b>Stanovništvo</b> .....	15
<i>Population</i>	
<b>Zaposlenost i nezaposlenost</b> .....	20
<i>Employment and unemployment</i>	
<b>Plaće</b> .....	23
<i>Wages</i>	
<b>Anketa o radnoj snazi</b> .....	25
<i>Labour force survey</i>	
<b>Anketa o potrošnji domaćinstva</b> .....	26
<i>Household budget survey</i>	
<b>Bruto domaći proizvod</b> .....	28
<i>Gross domestic product</i>	
<b>Investicije</b> .....	30
<i>Gross fixed capital formation (gross investment)</i>	
<b>Poljoprivreda, lov i šumarstvo</b> .....	31
<i>Agriculture, hunting and forestry</i>	
<b>Industrija</b> .....	34
<i>Industry</i>	
<b>Energetika</b> .....	35
<i>Energy statistics</i>	
<b>Građevinarstvo</b> .....	36
<i>Construction</i>	
<b>Prijevoz, skladištenje i komunikacije</b> .....	39
<i>Transport, storage and communication</i>	
<b>Ekonomski odnosi s inozemstvom</b> .....	41
<i>Economic relation with foreign countries</i>	
<b>Unutrašnja/unutarnja trgovina</b> .....	44
<i>Home trade</i>	
<b>Turizam</b> .....	45
<i>Tourism</i>	
<b>Okoliš</b> .....	46
<i>Environment</i>	
<b>Obrazovanje</b> .....	48
<i>Education</i>	
<b>Kultura i umjetnost</b> .....	52
<i>Culture and art</i>	

**SADRŽAJ**  
**CONTENTS**

<b>Pravosuđe</b> .....	54
<i>Administration of justice</i>	
<b>Informacije i nabava publikacija</b> .....	55
<i>Information and purchase of publications</i>	
<b>Službe i uredi za statistiku za područja kantona</b> .....	58
<i>Statistical department in the cantons</i>	

**SKRAĆENICE/KRATICE**

<b>d.n.</b>	<b>drugdje nespomenuto</b>
<b>GWh</b>	<b>gigavat-sat</b>
<b>ha</b>	<b>hektar</b>
<b>hilj.</b>	<b>hiljadu</b>
<b>hl</b>	<b>hektolitar</b>
<b>KD</b>	<b>Klasifikacija djelatnosti</b>
<b>kg</b>	<b>kilogram</b>
<b>KM</b>	<b>konvertibilna marka</b>
<b>km</b>	<b>kilometar</b>
<b>km<sup>2</sup></b>	<b>kvadratni kilometar</b>
<b>kom.</b>	<b>komad</b>
<b>kut.</b>	<b>kutija</b>
<b>KVG</b>	<b>Klasifikacija vrsta građevina</b>
<b>kW</b>	<b>kilovat</b>
<b>l</b>	<b>litra</b>
<b>m</b>	<b>metar</b>
<b>m<sup>2</sup></b>	<b>kvadratni metar</b>
<b>m<sup>3</sup></b>	<b>kubni/kubični metar</b>
<b>mil.</b>	<b>milijon</b>
<b>MWh</b>	<b>megavatsat</b>
<b>SMTK</b>	<b>Standardna međunarodna trgovinska klasifikacija</b>
<b>t</b>	<b>tona</b>
<b>USD</b>	<b>Američki dolar</b>

**ABBREVIATIONS**

<b>CEA</b>	<i>Classification of Economic Activities</i>
<b>CTC</b>	<i>Classification of types of construction</i>
<b>GWh</b>	<i>gigawatt-hour</i>
<b>ha</b>	<i>hectare</i>
<b>hl</b>	<i>hectolitre</i>
<b>kg</b>	<i>kilogram</i>
<b>KM</b>	<i>Convertible marks</i>
<b>km</b>	<i>kilometer</i>
<b>km<sup>2</sup></b>	<i>square kilometer</i>
<b>kW</b>	<i>kilowatt</i>
<b>l</b>	<i>litre</i>
<b>m</b>	<i>meter</i>
<b>m<sup>2</sup></b>	<i>square meter</i>
<b>m<sup>3</sup></b>	<i>cubic meter</i>
<b>Mfr.</b>	<i>manufacture</i>
<b>MWh</b>	<i>megawatt hour</i>
<b>n.e.c.</b>	<i>not elsewhere classified</i>
<b>.000</b>	<i>thousand</i>
<b>, 000.000</b>	<i>million</i>
<b>p/st</b>	<i>number of items (pieces/sticks)</i>
<b>SITC</b>	<i>Standard International Trade Classification</i>
<b>t</b>	<i>tons</i>
<b>USD</b>	<i>American dollar</i>

**ZNAKOVI**

-	nema pojave
...	ne raspolaže sa podatkom
0	podatak je manji od 0,5 upotrijebljene jedinice mjere
Ø	prosjeak
1)	oznaka za napomenu
*	ispravljen podatak

**SYMBOLS**

-	<i>no occurrence</i>
...	<i>data not available</i>
0	<i>value is less than 0,5 of the unit of measure</i>
Ø	<i>average</i>
1)	<i>footnote</i>
*	<i>corrected data</i>

**OPĆE INFORMACIJE O FEDERACIJI BOSNE I HERCEGOVINE U 2012.**  
*THE FEDERATION OF BOSNIA AND HERZEGOVINA, BASIC INFORMATION  
 FOR 2012*

<b>Stanovništvo - procjena sredinom 2012., tis./hilj.</b> <i>Population, 2012 mid - year estimate, ' 000</i>	2.338
<b>Grad Sarajevo, stanovništvo, procjena sredinom 2012., tis./hilj.</b> <i>City of Sarajevo, population, 2012 mid - year estimate, ' 000</i>	311
<b>Teritorijalni ustroj, stanje 31.decembra/prosinca 2012.</b> <i>Territorial constitution, as on 31 December, 2012</i>	
<b>Kantoni</b> <i>Cantons</i>	10
<b>Gradovi</b> <i>Towns</i>	61
<b>Općine</b> <i>Municipalities</i>	79
<b>Naseljena mjesta<sup>1)</sup></b> <i>Settlements<sup>1)</sup></i>	3.343
<b>Bruto domaći proizvod po stanovniku (USD, 2011.)</b> <i>Gross domestic product per capita (USD, 2011)</i>	4.070
<b>Prosječna mjesečna isplaćena neto plaća, KM</b> <i>Average monthly paid off net earning, in KM</i>	829,92
<b>Prosječna mjesečna bruto plaća, KM</b> <i>Average monthly gross earning, in KM</i>	1.266,17
<b>Indeks potrošačkih cijena 2012/2011, %</b> <i>Consumer price index, 2012/2011, %</i>	102,10
<b>Pokrivenost uvoza izvozom, %<sup>1)</sup></b> <i>Coverage of imports by exports, %<sup>1)</sup></i>	52,60
<b>Uvoz po glavi stanovnika, KM<sup>1)</sup></b> <i>Imports per capita, KM<sup>1)</sup></i>	4.266
<b>Izvoz po glavi stanovnika, KM<sup>1)</sup></b> <i>Exports per capita, KM<sup>1)</sup></i>	2.245
<b>1) Prethodni podaci</b> <i>1) Preliminary data</i>	

**OSNOVNI POKAZATELJI**  
*BASIC INDICATORS*

**INDEKSI OSNOVNIH KRETANJA**  
*INDICES OF BASIC INDICATORS*

	<u>2010</u> 2009	<u>2011</u> 2010	<u>2012</u> 2011
<b>Bruto domaći proizvod u tržišnim cijenama<sup>1)</sup></b> <i>Gross domestic product at market prices<sup>1)</sup></i>	103,06	103,10	-
<b>Indeksi obima industrijske proizvodnje - ukupno</b> <i>Indices of industrial production - total</i>	-	102,5	95,7
<b>Po glavnim industrijskim grupacijama</b> <i>By main industrial groupings</i>			
<b>Energija</b> <i>Energy</i>	100,2	105,8	89,3
<b>Intermedijarni proizvodi osim energije</b> <i>Intermediate goods, except energy</i>	108,0	105,0	97,5
<b>Kapitalni proizvodi</b> <i>Capital goods</i>	92,3	96,1	96,3
<b>Trajni proizvodi za široku potrošnju</b> <i>Durable consumer goods</i>	143,7	87,8	124,7
<b>Netrajni proizvodi za široku potrošnju</b> <i>Non-durable consumer goods</i>	100,6	101,8	100,4
<b>Ukupan broj zaposlenih, godišnji prosjek</b> <i>Total number of persons in paid employment, annual average</i>	100,3	100,4	99,2
<b>Ukupan broj nezaposlenih, stanje 31.12.<sup>2)</sup></b> <i>Total number of unemployed persons, situation 31.12.<sup>2)</sup></i>	102,9	101,6	103,7
<b>Prosječne mjesečne isplaćene neto plaće</b> <i>Average monthly paid off net earnings</i>	101,6	101,9	101,3
<b>Realne neto plaće<sup>3)</sup></b> <i>Real net earnings<sup>3)</sup></i>	101,7	100,0	99,2
<b>Prosječne mjesečne bruto plaće</b> <i>Average monthly gross earnings</i>	101,6	102,0	101,4
<b>Izvoz - preračunano u EUR<sup>4)</sup></b> <i>Exports - recalculated in EUR<sup>4)</sup></i>	128,3	114,5	96,8

**1) Prethodna godina =100**

1) Previous year = 100

**2) Izvor/Source : Federalni zavod za zapošljavanje**

**3) Podaci se odnose na kalendarsku godinu, 2011=100;**

*Data refer to the calendar year, 2011=100*

**OSNOVNI POKAZATELJI**  
*BASIC INDICATORS*

**INDEKSI OSNOVNIH KRETANJA (nastavak)**  
*INDICES OF BASIC INDICATORS (continued)*

	<u>2010</u> 2009	<u>2011</u> 2010	<u>2012</u> 2011
<b>Uvoz - preračunano u EUR<sup>4)</sup></b> <i>Imports - recalculated in EUR<sup>4)</sup></i>	108,5	114,3	98,0
<b>Indeks potrošačkih cijena</b> <i>Consumer price indices</i>	101,8	103,6	102,1
<b>Hrana i bezalkoholna pića</b> <i>Food and non-alcoholic beverages</i>	99,3	106,5	101,8
<b>Alkoholna pića i duhan</b> <i>Alcoholic beverages and tobacco</i>	118,7	108,0	110,4
<b>Odjeća i obuća</b> <i>Clothing and footwear</i>	94,7	90,5	91,9
<b>Stanovanje, voda, energija, plin i druga goriva</b> <i>Housing, water, electricity, gas and other fuels</i>	101,9	103,3	104,7
<b>Namještaj, oprema za kuću, redovno održavanje</b> <i>Furnishing, household equipment and routine maintenance of the house</i>	100,4	101,2	101,3
<b>Zdravstvo</b> <i>Health</i>	100,4	97,2	99,4
<b>Prijevoz</b> <i>Transport</i>	107,1	107,2	104,2
<b>Komunikacije</b> <i>Communication</i>	106,3	101,5	98,6
<b>Rekreacija i kultura</b> <i>Recreation and culture</i>	101,4	100,9	101,0
<b>Obrazovanje</b> <i>Education</i>	100,6	100,3	99,6
<b>Restorani i hoteli</b> <i>Restaurants and hotels</i>	101,7	102,5	102,8
<b>Ostala dobra i usluge</b> <i>Miscellaneous goods and services</i>	100,7	100,3	101,4
<b>Indeks cijene proizvođača industr. proizvoda<sup>5)</sup></b> <i>Producer' s prices indices of industrial products</i>	100,0	104,2	101,7

4) Privremeni podatak/Provisional data

5) Godišnji indeksi su preračunati prema KDBIH 2010

5) Annual prices indices has been recalculated according to NACE 2010



**GEOGRAFSKI I METEOROLOŠKI PODACI**  
GEOGRAPHICAL AND METEOROLOGICAL DATA

**GEOGRAFSKE KOORDINATE KRAJNJIH TAČAKA/TOČAKA BiH**  
GEOGRAPHICAL COORDINATES OF THE EXTREME POINTS B&H

	<b>Sjeverna geografska širina</b> <i>North geographical latitude</i>	<b>Istočna geografska dužina 1)</b> <i>East geographical longitude 1)</i>	<b>Općina</b> <i>Municipality</i>	<b>Naselje</b> <i>Settlement</i>
<b>Sjever</b> <i>North</i>	45°16' 30"	16°55'56"	Bos.Dubica	Gradina Donja
<b>Jug</b> <i>South</i>	42°33' 00"	18°32' 24"	Trebinje	Podštirovnik
<b>Istok</b> <i>East</i>	44°03' 00"	19°37' 41"	Bratunac	Žlijebac
<b>Zapad</b> <i>West</i>	44°49' 30"	15°44' 00"	Bihać	Bugar

**1) Po Griniču**

1) By Greenwich

**Izvor: Uprava za geodetske i imovinskopravne poslove**

Source: Geodetic Administration of B&H

**DUŽINA DRŽAVNE GRANICE**  
LENGTH OF THE STATE BORDER

	<b>Ukupno</b> <i>Total</i>	<b>Suhozemna</b> <i>Land</i>	<b>Riječna</b> <i>River</i>	<b>Morska</b> <i>Sea</i>
<b>Ukupno</b> <i>Total</i>	1.538	774	751	13
<b>prema:</b> <i>With:</i>				
<b>Crnoj Gori</b> <i>Montenegro</i>	249	196	53	-
<b>Hrvatskoj</b> <i>Croatia</i>	932	494	425	13
<b>Srbiji</b> <i>Serbia</i>	357	84	273	-

**Izvor: Uprava za geodetske i imovinskopravne poslove**

Source: Geodetic Administration of B&H

**GEOGRAFSKI I METEOROLOŠKI PODACI**  
GEOGRAPHICAL AND METEOROLOGICAL DATA

**SREDNJE GODIŠNJE VRIJEDNOSTI VAŽNIJIH METEOROLOŠKIH POJAVA, 2012<sup>1)</sup>**  
AVERAGE ANNUAL VALUES OF THE MAIN METEOROLOGICAL PHENOMENA 2012<sup>1)</sup>

	<b>Temperatura zraka °C</b> <i>Air temperature °C</i>	<b>Pritisak/Tlak, mb</b> <i>Air pressure, mb</i>	<b>Relativna vlaga zraka, %</b> <i>Relative air humidity, %</i>	<b>Oblačnost (osmina)</b> <i>cloudy days</i>
Bihać	12,1	987,9	69	4
Bjelašnica	2,3	792,8	81	5
Bugojno	10,5	951,7	74	5
Gradačac	13,3	990,5	71	4
Ivan Sedlo	8,4	916,1	76	4
Livno	10,6	932,9	77	4
Grad Mostar	16,2	1003,7	58	3
Sanski Most	11,6	998,5	76	4
Sarajevo	11,1	943,1	64	4
Tuzla	11,7	981,5	70	4
Zenica	12,0	976,3	70	5

**REZULTATI KONCENTRACIJE SUMPOR DIOKSIDA I DIMA<sup>1)</sup>**  
RESULTS OF SULPHUR DIOXIDE AND SMOKE CONCENTRATIONS<sup>1)</sup>

Grad <i>Town</i>	Csr				Cmax			
	2009	2010	2011	2012	2009	2010	2011	2012

**Koncentracija SO<sub>2</sub> (µg/m<sup>3</sup>)**  
*Concentrations SO<sub>2</sub> (µg/m<sup>3</sup>)*

Sarajevo	28	24	27	22	401	119	159	166
Tuzla	28	22	33	31	261	219	590	167

**Koncentracija dima (µg/m<sup>3</sup>)**  
*Smoke concentrations (µg/m<sup>3</sup>)*

Sarajevo	27	23	32	22	422	309	378	181
Tuzla	24	26	29	20	146	240	238	138

**1) Izvor: Federalni hidrometeorološki zavod**

1) Source: Federal Weather Bureau

**Csr - prosječna godišnja vrijednost**

*Csr - average annual value*

**Cmax - maksimalna vrijednost**

*Cmax - maximum value*

**UPRAVNO TERITORIJALNI USTROJ**  
ADMINISTRATIVE AND TERRITORIAL CONSTITUTION

**KANTONI, GRADOVI - SJEDIŠTA KANTONA, POVRŠINA I STANOVNIŠTVO**  
CANTONS, TOWNS - CENTRE OF CANTONS, SURFACE AREA, POPULATION

	Površina, cca km <sup>2</sup> <i>Surface area km<sup>2</sup></i>	Broj stanovnika u 2012 <sup>1)</sup> <i>Population, 2012<sup>1)</sup></i>	Broj stanovnika na km <sup>2</sup> <i>Population density per km<sup>2</sup></i>
Federacija Bosne i Hercegovine	26.110,5	2.338.277	89,6
Unsko-sanski kanton	4.125,0	287.885	69,8
Bihać	900,0	61.564	68,4
Kanton Posavski	324,6	39.307	121,1
Orašje	121,8	19.392	159,2
Tuzlanski kanton	2.649,0	499.099	188,4
Tuzla	294,0	131.778	448,2
Zeničko-dobojski kanton	3.343,3	399.485	119,5
Zenica	558,5	127.296	227,9
Bosansko-podrinjski kanton	504,6	32.675	64,7
Goražde	248,8	29.859	120,0
Srednjobosanski kanton	3.189,0	253.592	79,5
Travnik	529,0	54.567	103,2
Hercegovačko-neretvanski kanton	4.401,0	224.652	51,0
Grad Mostar	1.175,0	111.833	95,2
Zapadno-hercegovački kanton	1.362,2	81.487	59,8
Široki Brijeg	387,6	26.359	68,0
Kanton Sarajevo	1.276,9	440.744	345,2
Sarajevo	141,5	310.571	2.194,8
Kanton 10	4.934,9	79.351	16,1
Livno	994,0	31.727	31,9

**1) Broj stanovnika odnosi se na procjenu prisutnog stanovništva, stanje 30.06.2012**

1) Number of population related to estimation on present population as on 30 June 2012

**UPRAVNO TERITORIJALNI USTROJ**  
ADMINISTRATIVE AND TERRITORIAL CONSTITUTION

**OPĆINE - šifre i površina**

*MUNICIPALITIES - Area in km<sup>2</sup> and code*

<b>Općina</b> <i>Municipalities</i>	<b>Šifra</b> <i>Code</i>	<b>Površina,</b> <b>km<sup>2</sup></b> <i>Area</i>	<b>Općina</b> <i>Municipalities</i>	<b>šifra</b> <i>Code</i>	<b>Površina,</b> <b>km<sup>2</sup></b> <i>Area</i>
Bihać	10049	900,0	Bugojno	10197	361,0
Bosanska Krupa	11428	561,0	Busovača	10219	158,0
Bosanski Petrovac	11436	709,0	Dobretići	11274	59,0
Bužim	11240	129,0	Donji Vakuf	10294	320,0
Cazin	10227	356,0	Fojnica	10324	306,0
Ključ	11509	358,0	Gornji Vakuf-Uskoplje	10375	402,0
Sanski Most	11541	781,0	Jajce	11487	339,0
Velika Kladuša	11118	331,0	Kiseljak	10472	165,0
Domaljevac-Šamac	11282	44,4	Kreševo	10545	149,0
Odžak	11525	158,4	Novi Travnik	10774	242,0
Orašje	11539	121,8	Travnik	11061	529,0
Banovići	10014	185,0	Vitez	11142	159,0
Čelić	11231	140,0	Čapljina	10243	256,0
Doboj-Istok	11258	41,0	Čitluk	10260	181,0
Gračanica	11479	216,0	Jablanica	10421	301,0
Gradačac	10391	218,0	Konjic	10529	1.169,0
Kalesija	11495	201,0	Grad Mostar	11410	1.175,0
Kladanj	10499	331,0	Neum	10685	225,0
Lukavac	10600	337,0	Prozor	10766	477,0
Sapna	11312	118,0	Stolac	11606	331,0
Srebrenik	10987	248,0	Ravno	11304	286,0
Teočak	11339	29,0	Grude	10405	220,8
Tuzla	11088	294,0	Ljubuški	10626	292,7
Živinice	11215	291,0	Posušje	10731	461,1
Breza	10189	72,9	Široki Brijeg	10570	387,6
Doboj-Jug	11266	10,2	Centar Sarajevo	10839	33,0
Kakanj	10448	377,0	Hadžići	10847	273,3
Maglaj	10634	252,0	Ilidža	11550	143,4
Olovo	10715	407,8	Ilijaš	10863	308,6
Tešanj	11045	155,9	Novi Grad Sarajevo	10871	47,2
Usora	11622	49,8	Novo Sarajevo	11568	9,9
Vareš	11100	390,1	Stari Grad Sarajevo	11584	51,4
Visoko	11126	230,8	Trnovo	11592	338,4
Zavidovići	11177	556,0	Vogošća	10928	71,7
Zenica	11185	558,5	Bosansko Grahovo	10146	780,0
Žepče	11207	282,3	Drvar	11614	589,3
Foča	11444	169,4	Glamoč	10359	1033,6
Goražde	11452	248,8	Kupres	11517	569,8
Pale	11576	86,4	Livno	10588	994,0
			Tomislavgrad	10308	967,4

**REGISTAR**  
REGISTER

**REGISTRIRANI POSLOVNI SUBJEKTI PREMA DJELATNOSTI, stanje 31.12.**  
REGISTERED BUSINESS ENTITIES ACCORDING TO ACTIVITY, as of 31.12

	2011		2012	
	Pravne osobe <i>Legal entity</i>	Obrt <i>Crafts</i>	Pravne osobe <i>Legal entity</i>	Obrt <i>Crafts</i>
<b>UKUPNO - TOTAL</b>	47.415	51.748	49.212	51.243
<b>A Poljoprivreda, lov i šumarstvo</b> <i>Agriculture, hunting and forestry</i>	960	3.225	972	3.191
<b>B Ribarstvo</b> <i>Fishing</i>	39	35	40	33
<b>C Vađenje ruda i kamena</b> <i>Mining and quarrying</i>	214	9	218	10
<b>D Prerađivačka industrija</b> <i>Manufacturing</i>	5.602	6.131	5.686	6.168
<b>E Proizvodnja, snabdijevanje/opskrba el. energijom, plinom/gasom i vodom</b> <i>Electricity, gas and water supply</i>	247	-	296	2
<b>F Građevinarstvo</b> <i>Construction</i>	2.633	2.206	2.662	2.136
<b>G Trgovina; popravak motornih vozila, motocikala, predmeta za vlastite potrebe</b> <i>Trade; repair of vehicles, motorcycles and personal and household goods</i>	13.066	16.114	13.203	15.614
<b>H Ugotiteljstvo</b> <i>Accommodation and food service activities</i>	1.004	10.107	1.060	10.154
<b>I Prijevoz, skladištenje i komunikacije</b> <i>Transport, storage, communication</i>	2.514	4.962	2.570	4.906
<b>J Finansijsko/Financijsko posredovanje</b> <i>Financial intermediation</i>	275	12	274	43
<b>K Poslovanje nekretninama, iznajmljivanje i poslovne djelatnosti</b> <i>Real estate, renting, business activity</i>	4.402	4.230	4.584	4.270
<b>L Državna uprava i odbrana/odbrana; obavezno/obvezno soc. osiguranje</b> <i>Public administration and defence; compulsory social security</i>	1.969	3	2.010	-
<b>M Obrazovanje</b> <i>Education</i>	1.160	374	1.193	368
<b>N Zdravstveni i socijalni rad</b> <i>Human health and social work activities</i>	1.415	793	1.428	794
<b>O Ostale javne komunalne društvene i vlastite uslužne djelatnosti</b> <i>Other community, social, personal service</i>	11.881	3.541	12.982	3.548
<b>P Djelatnost domaćinstava</b> <i>Private households with employed persons</i>	1	6	1	6
<b>Q Eksteritorijalne organizacije i tijela</b> <i>Extra-territorial organizations&amp;bodies</i>	33	-	33	-

**STANOVNIŠTVO**  
*POPULATION*

**STANOVNIŠTVO - OSNOVNI POKAZATELJI**  
*POPULATION - BASIC INDICATORS*

	2010	2011	2012 <sup>1)</sup>
<b>Stanovništvo, procjena sredinom godine, 000</b> <i>Population, mid-year estimate, 000</i>	2.338	2.338	2.338
<b>Živorodeni - ukupno</b> <i>Live births - total</i>	22.382	21.228	21.104
<b>na 1000 stanovnika</b> <i>Per 1000 inhabitants</i>	9,6	9	9
<b>izvan braka, %</b> <i>Outside marriage, %</i>	8,8	8,9	-
<b>Mrtvorodeni - ukupno</b> <i>Stillbirths - total</i>	85	76	56
<b>Umrli - ukupno</b> <i>Deaths - total</i>	20.482	20.208	19.581
<b>na 1000 stanovnika</b> <i>Per 1000 inhabitants</i>	8,8	8,6	8,4
<b>umrla dojenčad</b> <i>Infant deaths</i>	172	141	116
<b>nasilne smrti</b> <i>Violent deaths</i>	583	545	443
<b>samoubojstva</b> <i>Suicides</i>	210	174	-
<b>nesretan slučaj</b> <i>Accident</i>	318	312	-
<b>Prirodni prirast - ukupno</b> <i>Natural increase - total</i>	1.900	1.020	1.523
<b>na 1000 stanovnika</b> <i>Per 1000 inhabitants</i>	0,8	0,4	0,7
<b>Sklopljeni brakovi</b> <i>Marriages</i>	12.988	12.589	11.581
<b>na 1000 stanovnika</b> <i>Per 1000 inhabitants</i>	5,6	5,4	5,0
<b>Razvedeni brakovi</b> <i>Divorces</i>	994	1.221	728
<b>na 1000 sklopljenih brakova</b> <i>Per 1000 marriages</i>	76,5	97,0	62,9
<b>prosječno trajanje braka, u godinama</b> <i>Average duration in years</i>	10,1	9,9	10,4

**1) Prethodni podaci**

*1) Preliminary data*

**STANOVNIŠTVO**  
*POPULATION*

**STANOVNIŠTVO PREMA STAROSTI, PROCJENA SREDINOM 2012.**  
*POPULATION BY AGE, 2012 MID-YEAR ESTIMATE*

Kantoni <i>Cantons</i>	Ukupno <i>Total</i>	0-14	15-64	65+
<b>FEDERACIJA BiH</b>	<b>2.338.277</b>	<b>400.198</b>	<b>1.606.574</b>	<b>331.505</b>
Unsko-sanski	287.885	54.800	201.319	31.766
Kanton Posavski	39.307	5.718	27.370	6.219
Tuzlanski	499.099	84.938	350.253	63.908
Zeničko-dobojski	399.485	71.687	278.328	49.470
Bosansko-podrinjski	32.675	4.244	22.254	6.177
Srednjobosanski	253.592	47.993	171.901	33.698
Hercegovačko-neretvanski	224.652	35.973	150.334	38.345
Zapadno-hercegovački	81.487	14.539	54.592	12.356
Kanton Sarajevo	440.744	69.650	298.702	72.392
Kanton 10	79.351	10.656	51.521	17.174

**STANOVNIŠTVO**  
*POPULATION*

**ŽIVOROĐENI**

*LIVE BIRTHS*

	2009	2010	2011
<b>Ukupno</b>	22.913	22.382	21.228
<i>Total</i>			
<b>Dječaci</b>	11.876	11.561	11.014
<i>Boys</i>			
<b>Djevojčice</b>	11.037	10.821	10.214
<i>Girls</i>			
<b>Starost majke</b>			
<i>Age of mother</i>			
<b>Do 15 godina</b>	4	5	5
<i>Under 15</i>			
<b>15-19</b>	1.411	1.285	1.136
<b>20-24</b>	6.079	5.609	5.183
<b>25-29</b>	7.895	7.743	7.358
<b>30-34</b>	5.171	5.243	5.230
<b>35-39</b>	1.903	2.028	1.866
<b>40-44</b>	366	393	340
<b>45+</b>	19	19	21
<b>Nepoznato</b>	65	57	89
<i>Unknown</i>			
<b>Mjesto rođenja</b>			
<i>Place of birth</i>			
<b>Zdravstvena ustanova</b>	22.902	22.374	21.207
<i>Health institution</i>			
<b>Drugo mjesto</b>	11	8	21
<i>Elsewhere</i>			
<b>Prosječna starost majke prema redu rođenja živorođene djece</b>			
<i>Average mother' s age by birth order of livebirths</i>			
<b>Prvo</b>	25,1	25,4	25,6
<i>First</i>			
<b>Drugo</b>	28,4	28,6	28,6
<i>Second</i>			
<b>Treće</b>	31,2	31,4	31,2
<i>Third</i>			
<b>Četvrto</b>	32,9	33,0	32,8
<i>Fourth</i>			
<b>Peto i više</b>	34,7	34,3	34,3
<i>Fifth and more</i>			



**STANOVNIŠTVO**  
*POPULATION*

**UMRLI**  
*DEATHS*

	2009	2010	2011
<b>Ukupno</b>	20.022	20.482	20.208
<i>Total</i>			
<b>Muškarci</b>	10.194	10.353	10.369
<i>Men</i>			
<b>Žene</b>	9.828	10.129	9.839
<i>Women</i>			
<b>Mjesto smrti</b>			
<i>Place of death</i>			
<b>Zdravstvena ustanova</b>	9.057	9.374	10.764
<i>Health institutions</i>			
<b>Drugo mjesto</b>	10.965	11.108	9.444
<i>Elsewhere</i>			
<b>% umrlih u zdravstvenoj ustanovi</b>	45,2	45,8	53,3
<i>% of deaths in health institutions</i>			
<b>Umrli dojenčad - ukupno</b>	173	172	141
<i>Infant deaths - total</i>			
<b>Muški</b>	87	105	85
<i>Males</i>			
<b>Ženski</b>	86	67	56
<i>Females</i>			
<b>Prosječna starost umrlih osoba</b>			
<i>Average age of deceased</i>			
<b>Ukupno</b>	70,2	70,5	70,8
<i>Total</i>			
<b>Muškarci</b>	67,5	67,7	68,2
<i>Men</i>			
<b>Žene</b>	73,0	73,3	73,7
<i>Women</i>			

**STANOVNIŠTVO**  
*POPULATION*

**NAJČEŠĆA IMENA DODIJELJENA DJECI**  
*NAMES BY FREQUENCY*

<b>Rang</b> <i>Rank</i>	<b>Rođeni u 2012. godini</b> <i>Born in 2012</i>			
	<b>muškarci</b> <i>Men</i>		<b>žene</b> <i>Women</i>	
	<b>ime</b> <i>Name</i>	<b>broj</b> <i>Number</i>	<b>ime</b> <i>Name</i>	<b>broj</b> <i>Number</i>
1	Amar	261	Lamija	318
2	Tarik	241	Amina	310
3	Vedad	214	Lejla	262
4	Ahmed	199	Sara	236
5	Adin	189	Ajna	209
6	Ajdin	189	Emina	208
7	Harun	177	Hana	203
8	Faris	142	Adna	196
9	Davud	134	Ajla	183
10	Hamza	134	Asja	176

**MIGRACIJE**  
*MIGRATION*

	<b>2009</b>	<b>2010</b>	<b>2011</b>	<b>2012</b>
<b>Doseljeni</b> <i>Immigrants</i>	21.773	22.870	21.473	25.082
<b>Odseljeni</b> <i>Emigrants</i>	25.524	26.781	24.577	29.978
<b>Saldo migracija</b> <i>Net migration</i>	-3.751	-3.911	-3.104	-4.896

**ZAPOSLENOST I NEZAPOSLENOST**  
*EMPLOYMENT AND UNEMPLOYMENT*

**UKUPAN BROJ ZAPOSLENIH PO KD BiH 2010, godišnji prosjek**  
*EMPLOYMENT BY SECTIONS OF NACE Rev.2, annual average*

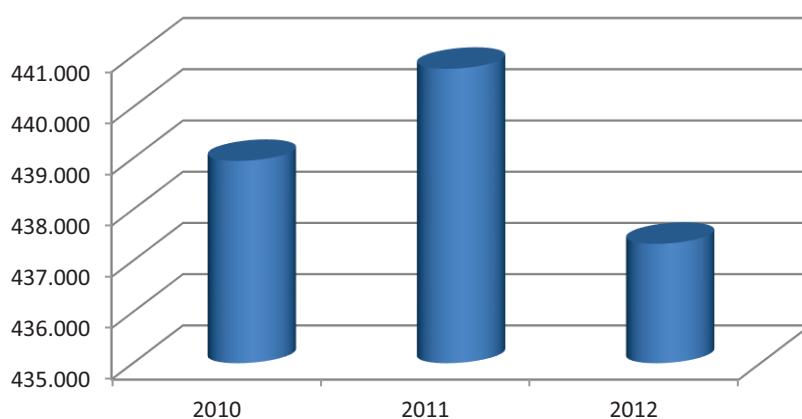
	2010	2011	2012
<b>UKUPNO - TOTAL</b>	<b>438.949</b>	<b>440.747</b>	<b>437.331</b>
<b>A Poljoprivreda, šumarstvo i ribolov</b> <i>Agriculture, forestry and fishing</i>	7.500	7.692	7.444
<b>B Vađenje ruda i kamena</b> <i>Mining and quarrying</i>	15.016	14.741	14.230
<b>C Prerađivačka industrija</b> <i>Manufacturing</i>	81.069	81.875	79.749
<b>D Proizvodnja, snabdijevanje elekt. energijom, plinom, parom i klimatizacija</b> <i>Electricity, gas, steam and &amp; conditioning supply</i>	9.346	9.392	9.344
<b>E Snabdijevanje vodom; uklanjanje otpadnih voda, upravljanje otpadom te djelatnosti sanacija okoliša</b> <i>Water supply, sewerage, waste management and remediation activities</i>	7.789	7.844	7.976
<b>F Građevinarstvo</b> <i>Construction</i>	24.762	23.443	22.296
<b>G Trgovina; popravak motornih vozila i motocikala</b> <i>Trade; repair of motor vehicles, motorcycles</i>	77.396	77.803	77.713
<b>H Prijevoz i skladištenje</b> <i>Transport and storage</i>	22.261	22.134	21.831
<b>I Pružanja smještaja te pripreme i usluživanja hrane (hotelijerstvo, ugostiteljstvo)</b> <i>Accommodation and food service activities</i>	18301	17815	16.947
<b>J Informacije i komunikacije</b> <i>Information and communication</i>	11753	12076	12.107
<b>K Finansijske/Financijske djelatnosti i djelatnosti osiguranja</b> <i>Financial and insurance activities</i>	10.740	10.663	10.774
<b>L Poslovanje nekretninama</b> <i>Real estate activity</i>	2.083	1.899	1.510
<b>M Stručne, naučne i tehničke djelatnosti</b> <i>Professional, scientific, technical activities</i>	10.982	11.252	12.054

**ZAPOSLENOST I NEZAPOSLENOST**  
*EMPLOYMENT AND UNEMPLOYMENT*

**UKUPAN BROJ ZAPOSLENIH PO KD BiH 2010, godišnji prosjek, nastavak**  
*EMPLOYMENT BY SECTIONS OF NACE Rev.2, annual average, continued*

	2010	2011	2012
<b>N Administrativne i pomoćne uslužne djelatnosti</b> <i>Administrative and support service activities</i>	5.694	6.050	6.438
<b>O Javna uprava i odbrana/obrana; obavezno/obvezno soc. osiguranje</b> <i>Public administration and defence; compulsory social security</i>	46.841	47.481	47.936
<b>P Obrazovanje</b> <i>Education</i>	37.482	38.804	39.515
<b>Q Djelatnost zdravstvene i soc. zaštite</b> <i>Human health and social work activities</i>	28.732	29.218	29.562
<b>R Umjetnost, zabava i rekreacija</b> <i>Art, entertainment and recreation</i>	4.936	4.820	4.883
<b>S Ostale uslužne djelatnosti</b> <i>Other service activities</i>	5.664	5.590	5.598
<b>T Djelatnosti domaćinstava/kućanstava</b> <i>Activities of households</i>	2	2	2
<b>Neraspoređeno</b> <i>Unclassified</i>	10.600	10.153	9.422

**Ukupan broj zaposlenih (godišnji prosjek)**  
**Total number of employed persons (annual average)**



**BROJ NEZAPOSLENIH OSOBA PREMA STRUČNOJ SPREMI, stanje 31.12.**

NUMBER OF UNEMPLOYMENT PERSONS BY PROFESSIONAL ATTAINMENT, 31.12

	2010	2011	2012
<b>Ukupno</b>	364.929	371.090	384.852
<i>Total</i>			
<b>žene</b>	186.950	190.781	197.642
<i>Women</i>			
<b>Nekvalificirani - ukupno</b>	117.544	118.798	118.903
<i>Unskilled - total</i>			
<b>žene</b>	63.580	64.661	64.865
<i>Women</i>			
<b>Polukvalificirani i niža stručna sprema</b>	11.887	9.302	9.248
<i>Semi-skilled, basic schooleducation</i>			
<b>žene</b>	5.107	3.690	3.673
<i>Women</i>			
<b>Kvalificirani i visokokvalificirani-ukupn</b>	129.186	129.699	133.380
<i>Skilled, higly skilled - total</i>			
<b>žene</b>	52.560	52.798	53.896
<i>Women</i>			
<b>Srednja stručna sprema - ukupno</b>	86.739	89.947	95.486
<i>Secondary school education - total</i>			
<b>žene</b>	52.884	54.193	56.861
<i>Women</i>			
<b>Viša stručna sprema - ukupno</b>	4.610	4.934	5.201
<i>Non-university college degree-total</i>			
<b>žene</b>	2.970	3.189	3.352
<i>Women</i>			
<b>Visoka stručna sprema - ukupno</b>	14.963	18.410	22.634
<i>University degree - total</i>			
<b>žene</b>	9.849	12.250	14.995
<i>Women</i>			

**PLAĆE**  
**WAGES**

**PROSJEČNE MJESEČNE NETO PLAĆE PO ZAPOSLENOM PO PODRUČJIMA**  
**KD BiH 2010**

*AVERAGE MONTHLY NET WAGES, BY SECTIONS OF NACE Rev.2*

	<b>KM</b>		
	<b>2010</b>	<b>2011</b>	<b>2012</b>
<b>UKUPNO - TOTAL</b>	<b>804</b>	<b>819</b>	<b>830</b>
<b>A Poljoprivreda, šumarstvo i ribolov</b> <i>Agriculture, forestry and fishing</i>	711	743	774
<b>B Vađenje ruda i kamena</b> <i>Mining and quarrying</i>	782	863	911
<b>C Prerađivačka industrija</b> <i>Manufacturing</i>	565	576	581
<b>D Proizvodnja, snabdijevanje elekt. energijom, plinom, parom i klimatizacija</b> <i>Electricity, gas, steam and &amp; conditioning supply</i>	1.461	1.479	1.500
<b>E Snabdijevanje vodom; uklanjanje otpadnih voda, upravljanje otpadom te djelatnosti sanacija okoliša</b> <i>Water supply, sewerage, waste management and remediation activities</i>	779	788	800
<b>F Građevinarstvo</b> <i>Construction</i>	516	519	528
<b>G Trgovina; popravak motornih vozila i motocikala</b> <i>Trade; repair of motor vehicles, motorcycles</i>	566	567	579
<b>H Prijevoz i skladištenje</b> <i>Transport and storage</i>	809	796	815
<b>I Pružanja smještaja te pripreme i usluživanja hrane (hotelijerstvo, ugostiteljstvo)</b> <i>Accommodation and food service activities</i>	522	528	541
<b>J Informacije i komunikacije</b> <i>Information and communication</i>	1.180	1.175	1.207
<b>K Finansijske/Financijske djelatnosti i djelatnosti osiguranja</b> <i>Financial and insurance activities</i>	1.295	1.341	1.336
<b>L Poslovanje nekretninama</b> <i>Real estate activity</i>	781	750	791
<b>M Stručne, naučne i tehničke djelatnosti</b> <i>Professional, scientific, technical activities</i>	876	867	894

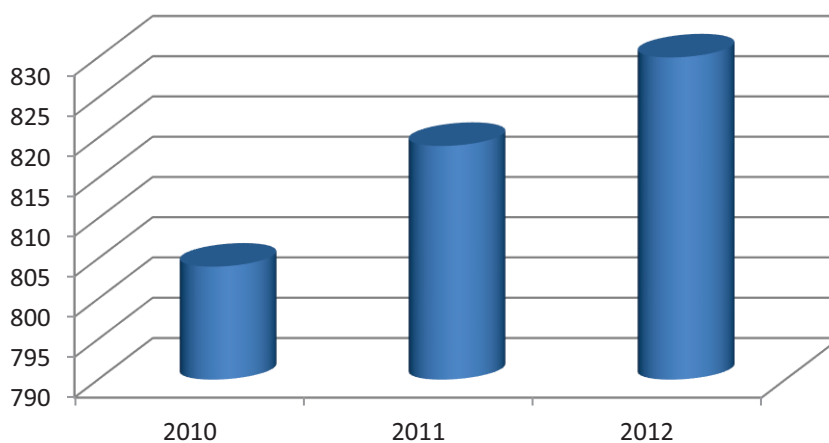
**PLAĆE**  
*WAGES*

**PROSJEČNE MJESEČNE NETO PLAĆE PO ZAPOSLENOM PO PODRUČJIMA**  
**KD BiH 2010 (nastavak)**

*AVERAGE MONTHLY NET WAGES, BY SECTIONS OF NACE Rev.2*  
*(continued)*

	<b>KM</b>		
	<b>2010</b>	<b>2011</b>	<b>2012</b>
<b>N Administrativne i pomoćne uslužne djelatnosti</b> <i>Administrative and support service activities</i>	585	584	562
<b>O Javna uprava i odbrana/obrana; obavezno/obvezno soc. osiguranje</b> <i>Public administration and defence; compulsory social security</i>	1.124	1.173	1.168
<b>P Obrazovanje</b> <i>Education</i>	833	835	830
<b>Q Djelatnost zdravstvene i soc. zaštite</b> <i>Human health and social work activities</i>	981	978	1.006
<b>R Umjetnost, zabava i rekreacija</b> <i>Art, entertainment and recreation</i>	690	682	692
<b>S Ostale uslužne djelatnosti</b> <i>Other service activities</i>	1.066	1.054	1.076

**Prosječne mjesečne neto plaće po zaposlenom po područjima KDBiH 2010**  
**Average monthly net earnings, by sections of nace Rev.2**



**ANKETA O RADNOJ SNAZI**  
*LABOUR FORCE SURVEY*

**RADNO SPOSOBNO STANOVNIŠTVO PREMA AKTIVNOSTI I SPOLU**  
*WORKING AGE POPULATION BY ACTIVITY AND SEX*

u/in 000

	2010	2011	2012
<b>Radno sposobno stanovništvo</b>	1.643	1.611	1.633
<i>Working age population</i>			
<b>Žene</b>	845	828	844
<i>Women</i>			
<b>Radna snaga</b>	705	678	693
<i>Labour force</i>			
<b>Žene</b>	257	247	252
<i>Women</i>			
<b>Zaposlene osobe</b>	500	480	490
<i>Employed persons</i>			
<b>Žene</b>	174	168	171
<i>Women</i>			
<b>Nezaposlene osobe</b>	205	198	203
<i>Unemployed persons</i>			
<b>Žene</b>	83	79	81
<i>Women</i>			
<b>Neaktivne osobe (15+)</b>	937	933	940
<i>Inactive persons (15+)</i>			
<b>Žene</b>	588	581	592
<i>Women</i>			
<b>Stopa aktivnosti</b>	42,9	42,1	42,4
<i>Activity rate</i>			
<b>Žene</b>	30,4	29,9	29,9
<i>Women</i>			
<b>Stopa zaposlenosti</b>	30,4	29,8	30,0
<i>Employment rate</i>			
<b>Žene</b>	20,6	20,3	20,3
<i>Women</i>			
<b>Stopa nezaposlenosti prema anketi</b>	29,1	29,2	29,4
<i>Unemployment rate, labour force survey</i>			
<b>Žene</b>	32,3	32,1	32,2
<i>Women</i>			



**ANKETA O POTROŠNJI DOMAĆINSTVA**  
HOUSEHOLD BUDGET SURVEY

**GLAVNI INDIKATORI O STANOVNIŠTVU I DOMAĆINSTVIMA**  
MAIN INDICATOR ON POPULATION AND HOUSEHOLDS

	2004	2007	2011
<b>Anketirani broj domaćinstava</b> <i>Number of surveyed households</i>	4.325	4.504	4.611
<b>Procijenjeni broj domaćinstava</b> <i>Estimated number of households</i>	646.599	657.984	652.129
<b>Procijenjeni broj stanovnika</b> <i>Estimated population</i>	2.176.487	2.213.783	2.043.587
<b>Prosječan broj članova domaćinstva</b> <i>Average number of members</i>	3,37	3,36	3,13
<b>Ukupni mjesečni izdaci za potrošnju (u hiljadama KM)</b> <i>Total monthly consumption expenditure (in thousands of KM)</i>	870.613	1.085.489	1.090.614
<b>Prosječni mjesečni izdaci za potrošnju po domaćinstvu (KM)</b> <i>Average monthly expenditures for consumption per household (KM)</i>	1.346,45	1.649,72	1.672,39
<b>- za hranu i piće (KM)</b> <i>- Food and Beverage (KM)</i>	432,62	535,51	532,86
<b>- za neprehrambene proizvode (KM)</b> <i>- For non-food products (KM)</i>	913,83	1.114,21	1.139,53
<b>Procenat domaćinstava koja uštede dio prihoda</b> <i>Percentage of households saving part of the revenue</i>	6,3	7,6	15,1
<b>Procenat siromašnih domaćinstava</b> <i>Percentage of poor households</i>	18,3	16,3	16,0
<b>Procenat siromašnih pojedinaca</b> <i>The percentage of poor individuals</i>	18,8	17,0	17,1

**ANKETA O POTROŠNJI DOMAĆINSTVA**  
HOUSEHOLD BUDGET SURVEY

**PROSJEČNI MJESEČNI IZDACI, U KM I STRUKTURA U PROCENTIMA**  
AVERAGE MONTHLY EXPENDITURE, KM AND PERCENTAGE COMPOSITION

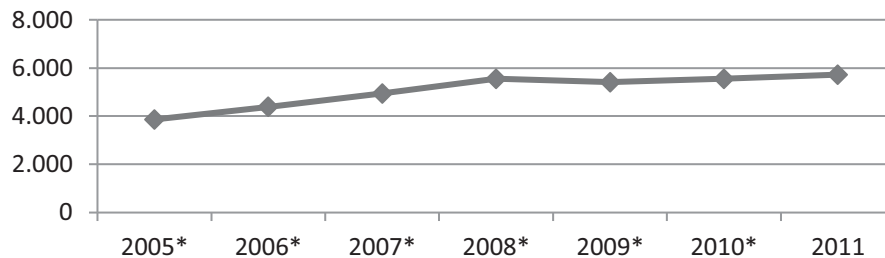
Kategorija izdataka <i>Expenditure category</i>	2004	2007	2011
<b>Ukupno, u KM</b> <i>Total, in KM</i>	<b>1346,44</b>	<b>1649,72</b>	<b>1672,39</b>
<b>Struktura izdataka prema glavnim odjeljcima COICOP klasifikacije, %</b> <i>Structure of expenditure according to main groups of COICOP, %</i>	100,0	100,0	100,0
<b>01 Hrana i bezalkoholna pića</b> <i>Food &amp; non-alcoholic beverages</i>	31,0	31,5	31,0
<b>02 Alkoholna pića i duhan</b> <i>Alcoholic beverages and tobacco</i>	3,4	3,1	3,4
<b>03 Odjeća i obuća</b> <i>Clothing and footwear</i>	5,2	5,5	4,5
<b>04 Stanovanje, voda, električna energija, plin i drugi energenti</b> <i>Housing, water, electricity, gas and other fuels</i>	23,1	22,1	23,6
<b>05 namještaj, kućanski uređaji i redovno održavanje kuće</b> <i>Furniture, household equipment and routine maintenance of the house</i>	7,1	5,6	5,0
<b>06 Zdravstvo</b> <i>Health</i>	3,4	3,7	3,7
<b>07 Prijevoz</b> <i>Transport</i>	9,9	11,2	11,1
<b>08 Komunikacije</b> <i>Communications</i>	2,6	3,3	3,6
<b>09 Rekreacija i kultura</b> <i>Recreation and culture</i>	4,0	3,9	3,1
<b>10 Obrazovanje</b> <i>Education</i>	1,0	0,5	0,8
<b>11 Restorani i hoteli</b> <i>Restaurants and hotels</i>	2,9	3,0	3,2
<b>12 Ostala dobra i usluge</b> <i>Miscellaneous goods and services</i>	6,4	6,6	7,0

**BRUTO DOMAĆI PROIZVOD**  
*GROSS DOMESTIC PRODUCT*

**BRUTO DOMAĆI PROIZVOD, TEKUĆE CIJENE**  
*GROSS DOMESTIC PRODUCT, IN CURRENT PRICES*

	2009*	2010*	2011
<b>Bruto domaći proizvod u 000 KM</b> <i>Gross domestic product in 000 KM</i>	15.428.835	15.901.172	16.401.821
<b>Bruto domaći proizvod u 000 USD</b> <i>Gross domestic product in 000 USD</i>	10.967.327	10.766.587	11.664.761
<b>Stanovništvo, u hilj./tis.</b> <b>procjena sredinom godine</b> <i>Population, in 000, mid-year estimate</i>	2.853	2.865	2.866
<b>Bruto domaći proizvod po stanovniku, KM</b> <i>Gross domestic product per capita, in KM</i>	5.408	5.549	5.723
<b>Bruto domaći proizvod po stanovniku, U\$</b> <i>Gross domestic product per capita, in USD</i>	3.844	3.757	4.070
<b>Bruto domaći proizvod po stanovniku, €</b> <i>Gross domestic product per capita, EUR</i>	2.765	2.837	2.926
<b>Prosječan godišnji kurs valuta</b> <i>Average annual exchange rate of currencies</i>			
<b>1 USD=Konvertibilnih maraka</b> <i>1 USD=Convertible marks</i>	1,4068	1,4769	1,4061
<b>1 EUR=Konvertibilnih maraka</b> <i>1 EUR=Convertible marks</i>	1,9558	1,9558	1,9558

**Bruto domaći proizvod po stanovniku, u KM**  
*Gross domestic product per capita, in KM*



**BRUTO DOMAĆI PROIZVOD**  
GROSS DOMESTIC PRODUCT

	2009*	2010*	2011
--	-------	-------	------

**Proizvodnja, međufazna potrošnja, dodana vrijednost i bruto domaći proizvod,  
tekuće cijene**

*Output, intermediate consumption, value added and gross domestic products,  
at current prices*

<b>Proizvodnja</b>	25.804.807	26.985.023	28.814.401
<i>Output</i>			
<b>Međufazna potrošnja</b>	13.116.415	14.008.324	15.389.123
<i>Intermediate consumption</i>			
<b>Dodana vrijednost (bazne/bazične cijene)</b>	12.688.391	12.976.699	13.425.278
<i>Value added (basic prices)</i>			
<b>Porezi na proizvode i usluge i uvoz minus subvencije</b>	2.740.444	2.924.473	2.976.543
<i>Taxes on products and services and imports less subsidies</i>			
<b>Bruto domaći proizvod</b>	15.428.835	15.901.172	16.401.821
<i>Gross domestic product</i>			

**Nominalni indeksi, prethodna godina = 100**

*Nominal indices, previous year = 100*

<b>Proizvodnja</b>	90,0	104,6	106,8
<i>Output</i>			
<b>Međufazna potrošnja</b>	82,4	106,8	109,9
<i>Intermediate consumption</i>			
<b>Dodana vrijednost (bazne/bazične cijene)</b>	99,4	102,3	103,5
<i>Value added (basic prices)</i>			
<b>Porezi na proizvode i usluge i uvoz minus subvencije</b>	89,3	106,7	101,8
<i>Taxes on products and services and imports less subsidies</i>			
<b>Bruto domaći proizvod</b>	97,5	103,1	103,1
<i>Gross domestic product</i>			

**INVESTICIJE**  
GROSS FIXED CAPITAL FORMATION (GROSS INVESTMENT)

	2009	2010	2011
--	------	------	------

**Isplate za investicije i ostvarene investicije**

*Financing of gross fixed capital formation and gross fixed capital formation*

<b>Isplate za investicije, u 000 KM</b>	3.036.284	2.804.366	2.906.670
<i>Financing of gross fixed capital formation, in 000 KM</i>			
<b>Isplate za investicije, u 000 USD</b>	2.158.291	1.898.819	2.067.186
<i>Financing of gross fixed capital formation, in 000 USD</i>			
<b>Ostvarene investicije, u 000 KM</b>	3.008.982	2.776.648	2.869.965
<i>Gross fixed capital formation, in 000 KM</i>			
<b>Ostvarene investicije, u 000 USD</b>	2.138.884	1.880.051	2.041.082
<i>Gross fixed capital formation, in 000 USD</i>			
<b>Prosječan godišnji kurs nacionalne valute za USD</b>			
<i>Average annual exchange rate of national currency per USD</i>			
<b>1 USD = Konvertibilnih maraka (KM)</b>	1,4068	1,4769	1,4061
<i>1 USD = Convertible marks (KM)</i>			

**Isplate za investicije po osnovnim izvorima finansiranja/financiranja, 000 KM**

*Payments for gross fixed capital formation by main sources, 000 KM*

<b>Ukupno</b>	3.036.284	2.804.366	2.906.670
<i>Total</i>			
<b>Iz sopstvenih sredstava</b>	1.901.678	1.780.168	1.710.716
<i>From own financial assets</i>			
<b>Iz udruženih sredstava</b>	119.182	68.613	94.929
<i>From joint assets</i>			
<b>Iskorišćeni finansijski/financijski krediti</b>	627.319	670.259	731.363
<i>From financial credits</i>			
<b>Finansijski/Financijski lizing</b>	120.199	84.359	112.114
<i>Financial leasing</i>			
<b>Iz sredstava fondova i budžeta/proračuna</b>	73.666	60.739	103.302
<i>From assets of funds and budgets</i>			
<b>Iz ostalih izvora</b>	194.240	140.227	154.247
<i>From other sources</i>			

**POLJOPRIVREDA, LOV I ŠUMARSTVO**  
 AGRICULTURE, HUNTING AND FORESTRY

**POLJOPRIVREDNE POVRŠINE**  
 AGRICULTURAL LAND

u hilj./tis. ha  
 '000 ha

	2010	2011	2012
<b>Poljoprivredna površina</b> <i>Agricultural land</i>	1.135	1.138	1.145
<b>Oranice i vrtovi<sup>1)</sup></b> <i>Arable land and gardens<sup>1)</sup></i>	398	390	396
<b>od toga zasijano</b> <i>Of which sown with</i>			
<b>žitaricama</b> <i>Cereals</i>	82	84	85
<b>krompirom</b> <i>Potatoes</i>	22	22	22
<b>mahunastim povrćem</b> <i>Leguminous vegetables</i>	6	6	5
<b>duhanom</b> <i>Tobacco</i>	1	1	1
<b>krmnim biljem</b> <i>Forage crops</i>	63	66	63
<b>ostalim povrćem</b> <i>Other vegetables</i>	15	16	17
<b>Voćnjaci</b> <i>Orchards</i>	44	44	43
<b>Vinogradi</b> <i>Vineyards</i>	5	5	5
<b>Livade</b> <i>Meadows</i>	254	257	275
<b>Pašnjaci</b> <i>Pastures</i>	434	442	424
<b>Trstici i bare</b> <i>Swamp and pond</i>	3	3	2

**1) U površine oranica i vrtova uračunavaju se i ugari te neobrađene oranice i vrtovi.**

*1) Arable land also covers fallow land as well as uncultivated arable lands and gardens*

**POLJOPRIVREDA, LOV I ŠUMARSTVO**  
 AGRICULTURE, HUNTING AND FORESTRY

**BROJ STOKE<sup>1)</sup>**  
 LIVESTOCK<sup>1)</sup>

u hilj./tis. grla  
 ' 000 heads

	2010	2011	2012
<b>Goveda</b>	220	213	215
<i>Cattle</i>			
<b>Ovce</b>	519	520	517
<i>Sheeps</i>			
<b>Svinje</b>	88	87	92
<i>Pigs</i>			
<b>Konji</b>	7	6	6
<i>Horses</i>			
<b>Perad</b>	8.498	8.788	9.447
<i>Poultry</i>			
<b>Koze</b>	40	40	41
<i>Goats</i>			
<b>Kunići</b>	10	9	9
<i>Rabbits</i>			
<b>Košnice pčela</b>	205	208	209
<i>Beehives</i>			

1) Broj stoke odnosi se na stanje 31.12.

1) The number of livestock refers to the situation as on 31<sup>st</sup> December.

**STOČNA PROIZVODNJA**  
 LIVESTOCK PRODUCTION

	Mjerna jedinica <i>Unit of measure</i>	2010	2011	2012
<b>Mlijeko - kravlje</b>	hilj./tis l	316.997	315.281	319.260
<i>Milk - total</i>	' 000 l			
<b>Vuna</b>	tona	708	700	694
<i>Wool</i>	tons			
<b>Jaja</b>	'000000 kom.	239	220	247
<i>Eggs</i>	' 000000 pieces			
<b>Med</b>	tona	1.695	1.630	1.901
<i>Honey</i>	tons			

**POLJOPRIVREDA, LOV I ŠUMARSTVO**  
 AGRICULTURE, HUNTING AND FORESTRY

**PROIZVODNJA, PRODAJA I SJEČA ŠUMSKIH SORTIMENATA**  
 PRODUCTION, SALE AND CUTTING OF FORESTRY ASSORTMENTS

· 000 m<sup>3</sup>

	2010	2011	2012 <sup>1)</sup>
<b>Proizvodnja - ukupno</b>	1.843	1.955	1.948
<i>Production - total</i>			
<b>od toga:</b>			
<i>of which:</i>			
<b>Trupci</b>	846	916	927
<i>Logs</i>			
<b>Jamsko drvo</b>	72	75	67
<i>Mining wood</i>			
<b>Prostorno drvo</b>	147	161	178
<i>Cord wood</i>			
<b>Ogrijevno drvo</b>	699	724	707
<i>Firewood</i>			
<b>Prodaja - ukupno</b>	1.833	1.944	1.920
<i>Sale - total</i>			
<b>od toga:</b>			
<i>of which:</i>			
<b>Trupci</b>	840	918	917
<i>Logs</i>			
<b>Jamsko drvo</b>	69	75	67
<i>Mining wood</i>			
<b>Prostorno drvo</b>	157	174	181
<i>Cord wood</i>			
<b>Ogrijevno drvo</b>	690	697	692
<i>Firewood</i>			
<b>Sječa</b>	1.843	1.955	1.948
<i>Cutting</i>			
<b>Industrijsko drvo</b>	993	1.077	1.106
<i>Industrial wood</i>			
<b>Tehničko drvo</b>	151	154	135
<i>Lumber</i>			
<b>Ogrijevno drvo</b>	699	724	707
<i>Firewood</i>			

**1) Prethodni podaci**

1) Preliminary data



**INDUSTRIJA**  
*INDUSTRY*

**INDEKSI OBIMA INDUSTRIJSKE PROIZVODNJE PREMA KDBIH 2010**  
*VOLUME INDICES OF INDUSTRIAL PRODUCTION BY SECTIONS OF NACE Rev.2*

	<u>2010</u> 2009	<u>2011</u> 2010	<u>2012</u> 2011
<b>Industrija ukupno</b> <i>Total industry</i>	103,8	102,5	95,6
<b>Po područjima KDBIH 2010</b> <i>According to sections of NACE Rev.2</i>			
<b>B Vađenje ruda i kamena</b> <i>Mining and quarrying</i>	95,7	112,3	95,5
<b>C Prerađivačka industrija</b> <i>Manufacturing</i>	106,2	100,0	97,7
<b>D Proizvodnja, snabdijevanje/opskrba električnom energijom, plinom (osim grane 35.3)<sup>1)</sup></b> <i>Electricity and gas supply (except group 35.3)</i>	102,4	103,3	89,1
<b>Po glavnim industrijskim grupacijama</b> <i>By main industrial groupings</i>			
<b>Energija</b> <i>Energy</i>	100,2	105,8	89,2
<b>Intermedijarni proizvodi</b> <i>Intermediate goods</i>	107,8	105,0	97,5
<b>Kapitalni proizvodi</b> <i>Capital goods</i>	92,3	96,8	95,5
<b>Trajni proizvodi za široku potrošnju</b> <i>Durable consumer goods</i>	134,1	87,8	124,6
<b>Netrajni proizvodi za široku potrošnju</b> <i>Non - durable consumer goods</i>	100,9	101,7	100,4

**1) Grana djelatnosti 35.3, Proizvodnja i snabdijevanje parom i klimatizacija**

1) Group of activity 35.3, Steam and air conditioning supply

**ENERGETIKA**  
ENERGY STATISTICS

**PROIZVODNJA GORIVA I ENERGIJE**  
FUELS AND ENERGY PRODUCTION

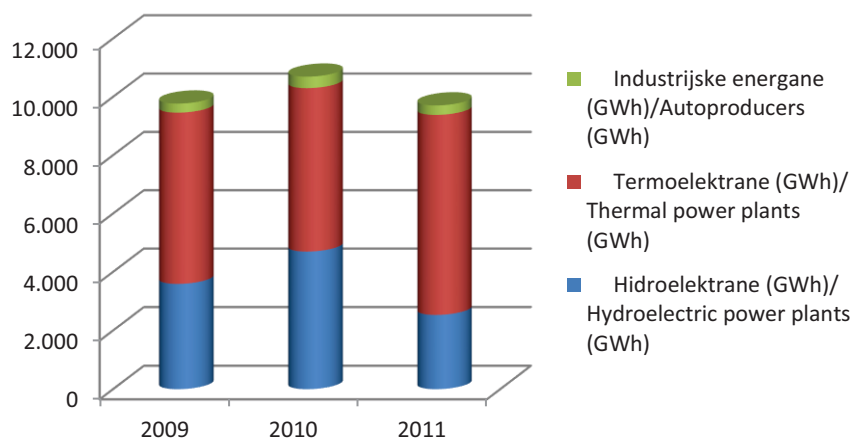
	2009	2010	2011
<b>Mrki ugalj (000 t)</b> <i>Brown coal</i>	3.911	3.817	4.192
<b>Lignit (000 t)</b> <i>Lignite (000 t)</i>	2.793	2.576	2.910
<b>Koks (000 t)</b> <i>Coke (000 t)</i>	609	920	887
<b>Električna energija<sup>1)</sup> (GWh)</b> <i>Electricity<sup>1)</sup> (GWh)</i>	9.771	10.694	9.708
<b>Hidroelektrane (GWh)</b> <i>Hydroelectric power plants (GWh)</i>	3.590	4.696	2.531
<b>Termoelektrane (GWh)</b> <i>Thermal power plants (GWh)</i>	5.870	5.605	6.851
<b>Industrijske energane (GWh)</b> <i>Autoproducers (GWh)</i>	311	393	325
<b>Toplotna energija (TJ)</b> <i>Heat (TJ)</i>	4.007	4.321	4.618

**1) Bruto proizvodnja**

*1) Gross production*

**Električna energija<sup>1)</sup> (GWh)**

*Electricity<sup>1)</sup> (GWh)*



**GRAĐEVINARSTVO**  
*CONSTRUCTION*

**GRAĐEVINSKE VELIČINE ZGRADA I STANOVA**

(novogradnja, dogradnja, obnavljanje)

*SIZE OF BUILDINGS AND DWELLINGS (new buildings, additions, rebuilt)*

		2010	2011	2012 <sup>1)</sup>
<b>Zgrade</b>				
<i>Buildings</i>				
<b>Ukupno</b>	<b>površina, 000 m<sup>2</sup></b>	249,1	250,1	-
<i>Total</i>	<i>Floor area, 000 m<sup>2</sup></i>			
	<b>zapremina, 000 m<sup>3</sup></b>	712,0	712,0	-
	<i>Volume, 000 m<sup>3</sup></i>			
<b>Stambene<sup>2)</sup></b>	<b>površina, 000 m<sup>2</sup></b>	92,4	87,4	-
<i>Residential<sup>2)</sup></i>	<i>Floor area, 000 m<sup>2</sup></i>			
	<b>zapremina, 000 m<sup>3</sup></b>	285,2	265,7	-
	<i>Volume, 000 m<sup>3</sup></i>			
<b>Nestambene</b>	<b>površina, 000 m<sup>2</sup></b>	156,5	162,7	-
<i>Non-Residential</i>	<i>Floor area, 000 m<sup>2</sup></i>			
	<b>zapremina, 000 m<sup>3</sup></b>	426,7	446,3	-
	<i>Volume, 000 m<sup>3</sup></i>			
<b>Stanovi</b>	<b>broj</b>	1.292	1267	-
<i>Dwellings</i>	<i>Number</i>			
	<b>površina, 000 m<sup>2</sup></b>	69,7	63,9	-
	<i>Floor area, 000 m<sup>2</sup></i>			
<b>Stanovi prema broju soba<sup>3)</sup></b>				
<i>Dwellings by number of rooms<sup>3)</sup></i>				
<b>1-sobni</b>		368	351	483
<i>1 room</i>				
<b>2-sobni</b>		564	639	631
<i>2 rooms</i>				
<b>3-sobni</b>		252	216	317
<i>3 rooms</i>				
<b>4-sobni i višesobni</b>		108	61	47
<i>4 rooms or more</i>				

**1) Prethodni podaci**

*1) Preliminary data*

**2) Po Klasifikaciji vrsta građevinskih objekata**

*2) According to the Classification of Type of Construction (CC)*

**3) Stambene zgrade bez vikend kuća**

*3) Residential buildings without holiday house*

**GRAĐEVINARSTVO**  
CONSTRUCTION

**GRAĐEVINSKE VELIČINE STANOVA, 2012.**  
SIZE OF DWELLINGS, 2012

	<b>Broj</b> <i>Number</i>	<b>Površina, m2</b> <i>Floor area, m2</i>
--	------------------------------	--

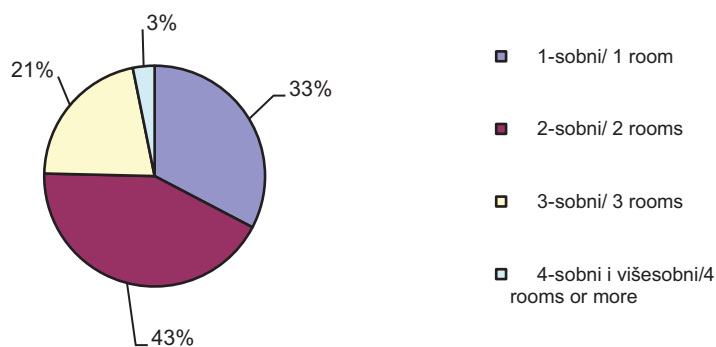
**Završeni stanovi**  
*Dwellings completed*

<b>Ukupno</b> <i>Total</i>	1.148	57.855,0
<b>Po izabranim općinama</b> <i>By selected municipalities</i>		
<b>Sarajevo</b>	772	36.488,0
<b>Ostale općine</b> <i>Other municipalities</i>	376	21.367,0

**Stanovi u gradnji**  
*Dwellings under construction*

<b>Ukupno</b> <i>Total</i>	1.372	67.111,0
<b>Po izabranim općinama</b> <i>By selected municipalities</i>		
<b>Sarajevo</b>	1.049	49.802,0
<b>Ostale općine</b> <i>Other municipalities</i>	323	17.309

**Struktura broja završenih stanova prema broju soba, 2012.**  
*Composition of number of completed dwellings, by number of rooms, 2012*



**GRAĐEVINARSTVO**  
CONSTRUCTION

**PROSJEČNA CIJENA STANOVA U KM PO m<sup>2</sup> I STRUKTURA CIJENA, 2012.**  
AVERAGE PRICES OF DWELLINGS IN KM BY m<sup>2</sup> AND PRICE STRUCTURE, 2012

	Prosječna cijena kvadratnog metra <i>Average prices of square meter</i>	Od ukupnog troškovi gradnje za m <sup>2</sup> <i>Of these construction costs for m<sup>2</sup></i>	
		ukupno <i>Total</i>	udio u ukupnoj cijeni <i>share of total price %</i>

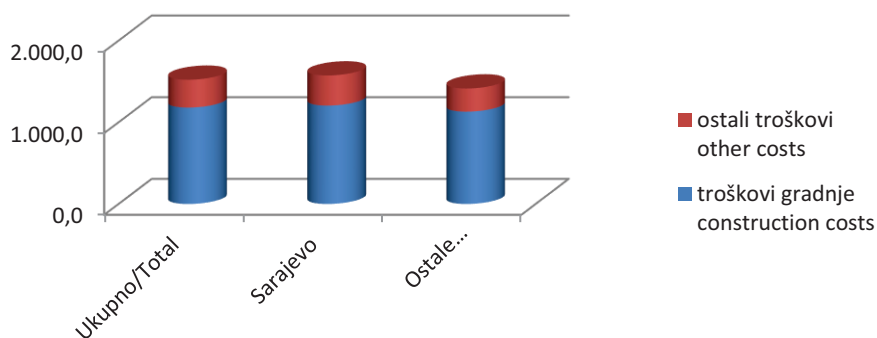
**Završeni stanovi**  
*Dwellings completed*

<b>Ukupno</b> <i>Total</i>	1.521,4	1.180,5	77,6
<b>Po izabranim općinama</b> <i>By selected municipalities</i>			
<b>Sarajevo</b>	1.573,7	1.204,7	76,6
<b>Ostale općine</b> <i>Other municipalities</i>	1.414,0	1.130,6	79,9

**Stanovi u gradnji**  
*Dwellings under construction*

<b>Ukupno</b> <i>Total</i>	1.452,3	1.157,7	79,7
<b>Po izabranim općinama</b> <i>By selected municipalities</i>			
<b>Sarajevo</b>	1.480,0	1.187,3	80,0
<b>Ostale općine</b> <i>Other municipalities</i>	1.361,6	1.061,9	78,0

**Prosječna cijena m<sup>2</sup> završenog stana u KM**  
*Average price per 1m<sup>2</sup> dwelling completed, in KM*



**PRIJEVOZ, SKLADIŠTENJE I KOMUNIKACIJE**  
*TRANSPORT, STORAGE AND COMMUNICATION*

**VRSTE PRIJEVOZA**  
*TYPES OF TRANSPORT*

	Mjerna jedinica <i>Unit of measure</i>	2010	2011	2012 <sup>1)</sup>
--	--	------	------	--------------------

**Željeznički prijevoz**

*Railway transport*

<b>Dužina željezničkih pruga</b>	<b>km</b>	601	601	601
<i>Length of railway lines</i>	<i>km</i>			
<b>Prevezeni putnici</b>	<b>hilj./tis.</b>	496	504	525
<i>Passengers carried</i>	<i>' 000</i>			
<b>Putnički kilometri</b>	<b>mil.</b>	34	33	35
<i>Passenger-kilometres</i>	<i>Mln.</i>			
<b>Prevezena roba</b>	<b>hilj./tis. t</b>	7.795	9.033	8.184
<i>Goods carried</i>	<i>' 000 t</i>			
<b>Tonski kilometri</b>	<b>mil.</b>	845	873	734
<i>Tonne-kilometres</i>	<i>Mln.</i>			

**Cestovni prijevoz**

*Road transport*

<b>Dužina cesta</b>	<b>km</b>	4.612	4.552	4.559
<i>Lengths of roads</i>	<i>km</i>			
<b>Registrirana putnička vozila</b>	<b>broj</b>	447.051	450.700	465.757
<i>Registered passenger car</i>	<i>Number</i>			
<b>Registrirani autobusi<sup>2)</sup></b>	<b>broj</b>	2.552	2.475	2.510
<i>Registered buses</i>	<i>Number</i>			
<b>Prometne nezgode</b>	<b>broj</b>	28.486	27.951	25.834
<i>Traffic accidents</i>	<i>Number</i>			
<b>Poginule osobe</b>	<b>broj</b>	208	179	155
<i>Persons killed</i>	<i>Number</i>			
<b>Ozlijeđene osobe</b>	<b>broj</b>	6.795	6.573	6.175
<i>Persons injured</i>	<i>Number</i>			
<b>Prevezeni putnici u javnom prijevozu</b>	<b>hilj./tis.</b>	20.693	20.595	21.903
<i>Passengers carried</i>	<i>' 000</i>			
<b>Putnički kilometri</b>	<b>mil.</b>	1.364	1.434	1.328
<i>Passenger-kilometres</i>	<i>Mln.</i>			

1) Prethodni podaci/Preliminary data

2) Uključeni minibusi i trolejbusi

2) Include motor coaches and trolley buses

**PRIJEVOZ, SKLADIŠTENJE I KOMUNIKACIJE**  
*TRANSPORT, STORAGE AND COMMUNICATION*

**VRSTE PRIJEVOZA, nastavak**  
*TYPES OF TRANSPORT, continued*

	Mjerna jedinica <i>Unit of measure</i>	2010	2011	2012 <sup>1)</sup>
<b>Prevezena roba</b> <i>Goods carried</i>	hilj./tis. t <i>' 000 t</i>	3.286	3.540	4.401
<b>Tonski kilometri</b> <i>Tonne-kilometres</i>	mil. <i>Mln.</i>	1.370	1.396	1.426
<b>Gradski i prigradski prijevoz</b> <i>Urban - suburban transport</i>				
<b>Prevezeni putnici</b> <i>Passengers carried</i>	hilj./tis. <i>' 000</i>	144.022	137.258	131.405
<b>Prateće djelatnosti u zračnom prijevozu</b> <i>Activities in air transport</i>				
<b>Promet putnika u zračnim lukama</b> <i>Passengers traffic at airports</i>	hilj./tis. <i>' 000</i>	576	636	658
<b>Telekomunikacijske usluge</b> <i>Telecommunication services</i>				
<b>Minute u nepokretnoj mreži</b> <i>Minutes in fixed network</i>	mil. <i>Mln.</i>	1.916	1.622	1.554
<b>Mobilna telefonija, minute</b> <i>Mobile network, min</i>	mil. <i>Mln.</i>	1.367	1.258	1.663
<b>Pretplatnici fiksne telefonije</b> <i>Subscribers in fixed network</i>	hilj./tis. <i>' 000</i>	613	567	525
<b>Pretplatnici mobilne telefonije</b> <i>Mobile network users</i>	hilj./tis. <i>' 000</i>	1.982	2.050	2.063
<b>Internet pretplatnici, ukupno</b> <i>Internet subscribers, total</i>		221.636	225.602	247.700

**1) Prethodni podaci**

*1) Preliminary data*

**EKONOMSKI ODNOSI S INOZEMSTVOM**  
*ECONOMIC RELATIONS WITH FOREIGN COUNTRIES*

**IZVOZ I UVOZ PO ROBNIM SEKTORIMA SMTK - Rev.4**

*EXPORTS AND IMPORTS BY SECTIONS AND DIVISIONS OF SITC Rev. 4*

	<b>Izvoz, 000 EUR</b> <i>Exports, 000 EUR</i>		<b>Uvoz, 000 EUR</b> <i>Imports, EUR</i>	
	<b>2011</b>	<b>2012</b>	<b>2011</b>	<b>2012</b>
<b>Ukupno</b> <i>Total</i>	2.771.323	2.683.539	5.200.118	5.098.841
<b>Hrana i žive životinje</b> <i>Food and live animals</i>	100.929	104.762	646.593	667.849
<b>Pića i duhan</b> <i>Beverages and tobacco</i>	23.046	22.736	159.419	159.579
<b>Sirove materije, osim goriva</b> <i>Crude materials, except fuels</i>	290.877	260.385	154.436	142.598
<b>Mineralna goriva i maziva</b> <i>Mineral fuels and lubricants</i>	293.441	166.540	951.878	905.556
<b>Životinjska i biljna ulja i masti</b> <i>Animal and vegetable oils and fats</i>	121	38	37.940	42.348
<b>Kemijski proizvodi</b> <i>Chemical products</i>	191.718	197.177	638.450	672.952
<b>Industrijski proizvodi razvrstani po vrsti sirovina</b> <i>Industrial products classified mostly by raw material</i>	828.357	852.499	1.119.224	1.078.395
<b>Mašine/strojevi i transportna sredstva</b> <i>Machinery and transport equipment</i>	395.328	395.865	1.033.887	962.094
<b>Razni industrijski proizvodi</b> <i>Miscellaneous manufactured articles</i>	646.587	680.031	458.254	467.439
<b>Proizvodi nerazvrstani po kategorijama</b> <i>Products and transactions, unclassified</i>	919	3.507	40	31

1) Prethodni podaci/Preliminary data



**EKONOMSKI ODNOSI S INOZEMSTVOM**  
*ECONOMIC RELATIONS WITH FOREIGN COUNTRIES*

**IZVOZ I UVOZ PO PODRUČJIMA KD BIH 2010 - PROIZVODNI PRINCIP**  
*EXPORTS, IMPORTS, ACCORDING TO SECTION OF NACE Rev.2*  
*PRODUCTION PRINCIPLE*

	000 EUR			
	Izvoz, 000 EUR <i>Exports, 000 EUR</i>		Uvoz, 000 EUR <i>Imports, EUR</i>	
	2011	2012	2011	2012
<b>Ukupno</b> <i>Total</i>	2.771.323	2.683.539	5.200.118	5.098.841
<b>A Poljoprivreda, šumarstvo i ribolov</b> <i>Agriculture, forestry and hunting</i>	36.983	35.203	207.869	206.276
<b>B Vađenje ruda i kamena</b> <i>Mining and quarrying</i>	32.876	29.820	393.970	308.793
<b>C Prerađivačka industrija</b> <i>Manufacturing</i>	2.443.433	2.435.661	4.514.079	4.497.090
<b>D Proizvodnja i snabdijevanje električnom energijom, plinom, parom i klimatizacija</b> <i>Electricity, gas, steam and air conditioning supply</i>	103.632	52.373	39.150	51.726
<b>Ostalo</b> <i>Other</i>	154.399	130.481	45.032	34.954
<b>Nerazvrstano po kategorijama</b> <i>Unclassified according to category</i>	-	2	18	2

**1) Prethodni podaci**  
*Preliminary data*

**EKONOMSKI ODNOSI S INOZEMSTVOM**  
*ECONOMIC RELATIONS WITH FOREIGN COUNTRIES*

**IZVOZ I UVOZ PO ZEMLJAMA PREMA GEOGRAFSKIM ZONAMA**  
*EXPORTS AND IMPORTS BY COUNTRIES AND GEOGRAPHIC ZONES*

	<b>Izvoz, 000 EUR</b> <i>Exports, 000 EUR</i>		<b>Uvoz, 000 EUR</b> <i>Imports, 000 EUR</i>	
	<b>2011</b>	<b>2012</b>	<b>2011</b>	<b>2012</b>
<b>Ukupno</b> <i>Total</i>	2.711.323	2.683.539	5.200.118	5.098.841
<b>Zemlje EU 27</b> <i>EU 27 countries</i>	1.629.813	1.606.262	2.630.097	2.632.124
<b>Austrija</b> <i>Austria</i>	201.537	213.685	175.974	178.490
<b>Italija</b> <i>Italia</i>	299.473	282.235	497.013	505.754
<b>Njemačka</b> <i>Germany</i>	510.140	514.038	638.328	644.065
<b>Slovenija</b> <i>Slovenia</i>	245.197	227.654	312.371	301.867
<b>Zemlje Efte</b> <i>Efta countries</i>	23.687	34.421	36.165	32.924
<b>Ostale evropske/europske zemlje</b> <i>Other European countries</i>	955.253	845.335	1.676.253	1.687.376
<b>Afrika</b> <i>Africa</i>	36.877	36.243	12.926	12.512
<b>Amerika</b> <i>America</i>	6.931	11.080	388.612	265.732
<b>Azija</b> <i>Asia</i>	59.217	82.360	439.521	462.812
<b>Okeanija/Oceanija i Polarni region</b> <i>Oceania and Polar Regions</i>	352	460	16.511	5.359
<b>Neraspoređeno</b> <i>Unclassified</i>	59.193	67.377	32	2

1) Prethodni podaci/Preliminary data  
 FBiH u brojkama 2013 FB&H in figures

**UNUTRAŠNJA/UNUTARNJA TRGOVINA**  
*HOME TRADE*

**ZAPOSLENI, PRODAVNICE/PRODAVAONICE, PROMET I ZALIHE U  
DISTRIBUTIVNOJ TRGOVINI PREMA PRETEŽNOJ DJELATNOSTI**  
*EMPLOYEES, OUTLETS, TURNOVER AND STOCKS IN DISTRIBUTIVE  
TRADE BY PREVAILING ACTIVITY*

	2011	2012 <sup>1)</sup>
<b>Prodavnice/Prodavaonice i servisi, stanje 31.12.</b> <i>Outlets and services, 31.12.</i>	5.751	5.440
<b>Promet sa PDV-om, 000 KM</b> <i>Turnover, 000 KM</i>	16.824.942	17.012.830
<b>Zalihe, 31.12., 000 KM</b> <i>Stocks, 31.12, 000 KM</i>	2.196.123	-
<b>Zaposleni, stanje 31.12.</b> <i>Employees, 31.12.</i>	52.251	49.440

**PROMET U TRGOVINI NA MALO PREMA PRETEŽNOJ DJELATNOSTI  
POSLOVNIH SUBJEKATA**  
*TURNOVER IN RETAIL TRADE BY PREVAILING ACTIVITY OF BUSINESS ENTITIES*

	<b>Promet s PDV-om</b> <i>Turnover (VAT included)</i> <b>000 KM</b>	
	2011	2012 <sup>1)</sup>
<b>Ukupno</b> <i>Total</i>	7.013.095	7.322.686
<b>50 Trgovina motornim vozilima i motociklima: održavanje i popravak motornih vozila i motocikla; trgovina na malo motornim gorivima i mazivima</b> <i>Sale, maintenance and repair of motor vehicles and motorcycles, retail sale of automotive fuel</i>	883.067	968.084
<b>52 Trgovina na malo, osim trgovine motornim (52.1- vozilima, motociklima; popravak predmeta za 6) vlastite potrebe i domaćinstvo/kućanstvo</b> <i>Retail trade, except of motor vehicles and motorcycles; repair of personal and household</i>	2.743.611	2.912.702
<b>Ostale djelatnosti</b> <i>Other activities</i>	3.386.417	3.441.900

**1) Prethodni podaci/Preliminary data**

**TURIZAM**  
*TOURISM*

**KAPACITETI, DOLASCI I NOĆENJA TURISTA**  
*CAPACITIES, TOURISTS ARRIVALS AND NIGHTS*

	2010	2011	2012
<b>Kapaciteti u turizmu, 31.12.</b>			
<i>Accommodation capacity, 31 December</i>			
<b>Broj ležaja</b>	16.215	16.877	14.008
<i>Number of beds</i>			
<b>od toga: u</b>			
<i>of these: in</i>			
<b>hotelima</b>	12.975	13.379	13.191
<i>hotels</i>			
<b>motelima</b>	1.591	1.688	1.726
<i>motels</i>			
<b>privatne sobe</b>	150	148	153
<i>private rooms</i>			
<b>Dolasci i noćenja turista</b>			
<i>Tourists arrivals and nights</i>			
<b>Dolasci turista - ukupno</b>	407.229	435.698	495.537
<i>Tourists arrivals - total</i>			
<b>Noćenja turista - ukupno</b>	819.094	869.832	998.199
<i>Tourists nights - total</i>			
<b>domaćih turista</b>	261.859	269.662	320.342
<i>domestic tourists</i>			
<b>stranih turista</b>	557.235	600.170	677.857
<i>foreign tourists</i>			
<b>od toga: iz</b>			
<i>of these: from</i>			
<b>Hrvatska</b>	78.344	90.837	102.756
<i>Croatia</i>			
<b>Slovenija</b>	47.714	49.533	48.287
<i>Slovenia</i>			
<b>SAD</b>	19.838	17.998	18.291
<i>USA</i>			
<b>Italija</b>	39.487	46.482	48.447
<i>Italy</i>			
<b>Njemačka</b>	30.200	29.057	30.577
<i>Germany</i>			
<b>Austrija</b>	17.284	17.373	18.269
<i>Austria</i>			

**OKOLIŠ**  
*ENVIRONMENT*

**ZAŠTIĆENI PARKOVI PRIRODE**  
*PROTECTED AREAS OF NATURE - NATURAL PARKS*

<b>Park</b> <i>Parks</i>	<b>Površina, km<sup>2</sup></b> <i>Surface area, km<sup>2</sup></i>	<b>Regija</b> <i>Region</i>
Hutovo blato <sup>1)</sup>	74	Hercegovačko-neretvanski kanton
Blidinje	580	Hercegovačko-neretvanski kanton

**1) Park je uvršten u Popis močvara od međunarodne važnosti**  
**(tzv. Ramsarski popis)**

*1) Component part of Ramsar List (international significance)*

**PODRUČJA KOJA ZNAČE POSEBNOST, RIJETKOST ILI JEDINSTVENOST**  
*AREAS WHICH MEANS SPECIALY, RARELY OR UNIQUE*

<b>Park</b> <i>Parks</i>	<b>Zona pod zaštitom</b> <i>Protected area</i>	<b>Regija</b> <i>Region</i>
Park "Prenj"	Diva Grabovica, Boračko jezero, klisure Prenja, klisure na Neretvi-Gradina, Valentin, vodopad Šištica	Dijelovi planine Prenj, Čvrsnice i Čabulje te dio vodotoka Neretve
Park "Treskavica"		općina Trnovo
Vranica planina	Prokoško jezero	općina Gornji Vakuf
Bitovnja planina		općina Konjic i Kreševo
Šator planina	Šatorsko jezero (glečersko)	općine Glamoč i Bos. Grahovo
Vodotok Une i Unca	kaskade i slapovi u Martinbrodu, slapovi u Ripču, Crni izvor na Uncu, Štrbački Buk	Unsko-sanski kanton

**OKOLIŠ**  
*ENVIRONMENT*

**KOLIČINE OTPADA PRIKUPLJENE JAVNIM ODVOZOM; PREMA IZVORIMA  
OTPADA**

*QUANTITIES OF WASTE COLLECTED BY COMMUNAL SERVICES*

	<b>Godišnja količina otpada</b> <i>Total yearly amount of waste</i>	<b>Otpad iz domaćinstva</b> <i>Waste from households</i>	<b>Otpad iz proizvodnje</b> <i>Production waste</i>	<b>Otpad iz komunalnih službi</b> <i>Waste from utility services</i>
<b>2010</b>	<b>769.412</b>	<b>613.474</b>	<b>144.878</b>	<b>11.060</b>
<b>2011</b>	<b>744.580</b>	<b>624.533</b>	<b>109.527</b>	<b>10.520</b>
<b>Komunalni otpad</b> <b><i>Municipal waste</i></b>	<b>738.446</b>	<b>620.202</b>	<b>107.724</b>	<b>10.520</b>
Odvojeno prikupljene vrste otpada <i>Separately collected wastes</i>	97.237	66.863	30.374	-
Otpad vrtova i parkova <i>Garden and park waste</i>	34.473	29.897	-	4.576
Ostali komunalni otpad <i>Other municipal waste</i>	606.736	523.442	77.350	5.944
<b>Otpadna ambalaža</b> <b><i>Packaging waste</i></b>	<b>6.134</b>	<b>4.331</b>	<b>1.803</b>	<b>-</b>
Pakiranje <i>Packing</i>	6.134	4.331	1.803	-

**PRIKUPLJENI I ODLOŽENI OTPAD**  
*COLLECTED AND DISPOSED WASTE*

	<b>2010*</b>	<b>2011</b>
<b>Ukupno prikupljeni otpad</b> <i>Total amount of collected waste</i>	769.412	744.580
<b>Ukupno odloženi otpad</b> <i>Disposed waste</i>	617.256	594.934
<b>Broj evidentiranih odlagališta otpada</b> <i>Number of recorded disposal sites</i>	45	46

**OBRAZOVANJE**  
*EDUCATION*

**DJEČIJI VRTIĆI, OSNOVNE I SREDNJE ŠKOLE - početak školske godine**  
*KINDERGARTENS, BASIC AND SECONDARY SCHOOLS*  
*- the beginning of the school year*

	2010/2011	2011/2012	2012/2013
--	-----------	-----------	-----------

**Obrazovne ustanove**  
*Educational institutions*

<b>Dječiji vrtići</b> <i>Kindergartens</i>	139	139	145
<b>Osnovne škole</b> <i>Basic schools</i>	1.118	1.120	1.116
<b>Srednje škole</b> <i>Secondary schools</i>	211	214	215

**Djeca, učenici**  
*Pupils, students*

<b>Dječiji vrtići</b> <i>Kindergartens</i>	10.179	10.179	10.969
<b>Osnovne škole</b> <i>Basic schools</i>	223.566	208.523	199.660
<b>Srednje škole</b> <i>Secondary schools</i>	99.272	109.090	112.674
<b>Gimnazije</b> <i>Gymnasiums</i>	26.707	28.858	29.976
<b>Tehničke, stručne/strukovne, srodne škole</b> <i>Technical and related schools</i>	69.460	76.823	79.141
<b>Učiteljske, umjetničke i vjerske škole</b> <i>Teaching, art and religious schools</i>	2.847	3.106	3.219
<b>Škole za učenike sa posebnim potrebama</b> <i>Schools for handicapped children</i>	258	303	338

**Odgajatelji, učitelji, nastavnici**  
*Teachers*

<b>Dječiji vrtići</b> <i>Kindergartens</i>	727	737	729
<b>Osnovne škole</b> <i>Basic schools</i>	15.679	15.765	15.459
<b>Srednje škole</b> <i>Secondary schools</i>	8.116	8.544	8.759

**OBRAZOVANJE**  
*EDUCATION*

**UČENICI KOJI SU ZAVRŠILI ŠKOLOVANJE**  
*GRADUATED PUPILS*

	2010/2011	2011/2012	2012/2013
<b>Osnovne škole</b> <i>Basic schools</i>	32.644	35.660	28.629
<b>Srednje škole</b> <i>Secondary schools</i>	26.232	23.104	21.820
<b>Gimnazije</b> <i>Gymnasiums</i>	6.852	6.168	5.405
<b>Tehničke, stručne/strukovne, srodne škole</b> <i>Technical and related schools</i>	18.663	16.255	15.808
<b>Učiteljske, umjetničke i vjerske škole</b> <i>Teaching, art and religious schools</i>	638	605	531
<b>Škole za učenike sa posebnim potrebama</b> <i>Schools for handicapped children</i>	79	76	76

**VISOKOŠKOLSKE USTANOVE**  
*INSTITUTIONS OF HIGHER EDUCATION*

	2010/2011	2011/2012	2012/2013
--	-----------	-----------	-----------

**Obrazovne ustanove**  
*Educational institutions*

<b>Visokoškolske ustanove</b> <i>Institutions of higher education</i>	96	110	106
<b>Fakulteti</b> <i>Faculties</i>	64	64	64
<b>Umjetničke akademije</b> <i>Art academies</i>	5	5	5
<b>Vjerski fakulteti</b> <i>Faculty of theology</i>	3	3	3
<b>Visoke škole</b> <i>Bachelor's degree</i>	...	1	4
<b>Privatne visokoškolske ustanove</b> <i>Private higher education institutions</i>	24	37	30



**OBRAZOVANJE**  
*EDUCATION*

**VISOKOŠKOLSKE USTANOVE, nastavak**  
*INSTITUTIONS OF HIGHER EDUCATION, continued*

	2010/2011	2011/2012	2012/2013
--	-----------	-----------	-----------

**Upisani studenti**  
*Enrolled students*

<b>Visokoškolske ustanove</b> <i>Institutions of higher education</i>	74.594	74.565	72.460
<b>Fakulteti</b> <i>Faculties</i>	71.039	64.863	62.174
<b>Umjetničke akademije</b> <i>Art academies</i>	691	710	725
<b>Vjerski fakulteti</b> <i>Faculty of theology</i>	855	873	855
<b>Visoke škole</b> <i>Bachelor' s degree</i>	...	557	529
<b>Privatne visokoškolske ustanove</b> <i>Private higher education institutions</i>	2.009	7.562	8.177
<b>Upisani studenti na 1000 stanovnika</b> <i>Enrolled students per 1000 inhabitants</i>	32	32	31

**Diplomirani studenti<sup>1)</sup>**  
*Graduated students<sup>1)</sup>*

<b>Visokoškolske ustanove</b> <i>Institutions of higher education</i>	11.350	11.209	12.231
<b>Fakulteti</b> <i>Faculties</i>	10.627	10.339	10.898
<b>Umjetničke akademije</b> <i>Art academies</i>	132	126	147
<b>Vjerski fakulteti</b> <i>Faculty of theology</i>	80	85	67
<b>Visoke škole</b> <i>Bachelor' s degree</i>	...	127	84
<b>Privatne visokoškolske ustanove</b> <i>Private higher education institutions</i>	511	532	1.035 <sup>2)</sup>

**1) Podaci se odnose na kalendarsku godinu u kojoj počne školske godine**

*1) Data refer to the year in which school year begins*

**2) Obuhvaćene privatne i internacionalne visokoškolske ustanove**

*2) Including private and international institutions of higher education*

**OBRAZOVANJE**  
EDUCATION

**VISOKOŠKOLSKE USTANOVE, nastavak**  
*INSTITUTIONS OF HIGHER EDUCATION, continued*

	2010/2011	2011/2012	2012/2013
--	-----------	-----------	-----------

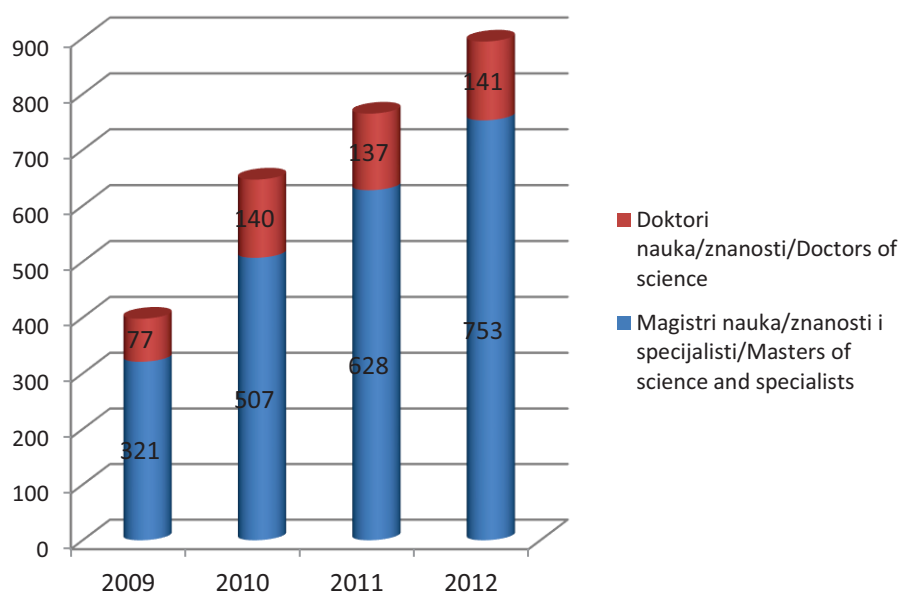
**Osobe koje su stekle naučni/znanstveni naslov<sup>1)</sup>**  
*Masters and doctors of science<sup>1)</sup>*

<b>Magistri nauka/znanosti i specijalisti</b> <i>Masters of science and specialists</i>	507	628	753
<b>Doktori nauka/znanosti</b> <i>Doctors of science</i>	140	137	141

**1) Podaci se odnose na kalendarsku godinu u kojoj počne školske godine**

*1) Data refer to the year in which school year begins*

**Osobe koje su stekle naučni/znanstveni naslov**



**KULTURA I UMJETNOST**  
*CULTURE AND ART*

**POZORIŠTA/KAZALIŠTA, FILHARMONIJA**  
*THEATRES AND PHILHARMONIC*

	2009/2010	2010/2011	2011/2012
<b>Profesionalna pozorišta/kazališta</b>	7	7	7
<i>Professional theatres</i>			
<b>Predstave</b>	447	575	574
<i>Performances</i>			
<b>Posjetitelji, hilj./tis.</b>	89	108	111
<i>Attendance, ' 000</i>			
<b>Amaterska pozorišta/kazališta</b>	6	6	7
<i>Amateur theatres</i>			
<b>Predstave</b>	139	88	110
<i>Performances</i>			
<b>Posjetitelji, hilj./tis.</b>	29	17	17
<i>Attendance, ' 000</i>			
<b>Dječija pozorišta/kazališta</b>	3	3	3
<i>Children's theatres</i>			
<b>Predstave</b>	421	314	331
<i>Performances</i>			
<b>Posjetitelji, hilj./tis.</b>	55	41	47
<i>Attendance, ' 000</i>			
<b>Eksperimentalna pozorišta/kazališta</b>	1	1	1
<i>Experimental theatres</i>			
<b>Predstave</b>	80	62	71
<i>Performances</i>			
<b>Posjetitelji, hilj./tis.</b>	10	15	15
<i>Attendance, ' 000</i>			
<b>Filharmonija</b>			
<i>Philharmonic</i>			
<b>Koncerti</b>	57	52	57
<i>Concerts</i>			
<b>Posjetitelji, hilj./tis.</b>	22	20	23
<i>Attendance, ' 000</i>			
<b>Broj izvedenih djela</b>	164	202	147
<i>Performances</i>			
<b>Domaćih autora</b>	27	17	10
<i>Domestic authors</i>			
<b>Stranih autora</b>	137	185	137
<i>Foreign authors</i>			

**KULTURA I UMJETNOST**  
*CULTURE AND ART*

**KINEMATOGRAFI, RADIO I TELEVIZIJA**  
*CINEMAS, RADIO AND TELEVISION*

	2010	2011	2012
<b>Kinematografi</b>	19	15	18
<i>Cinemas</i>			
<b>Predstave</b>	11.084	10.825	17.161
<i>Performances</i>			
<b>Prikazani filmovi</b>	557	498	527
<i>Films</i>			
<b>Posjetitelji, hilj./tis. - ukupno</b>	437	402	514
<i>Attendance, '000 - total</i>			
<b>Po predstavi</b>	39	37	56
<i>Per performance</i>			
<b>Radistanice/radiopostaje</b>	78	68	83
<i>Radio stations</i>			
<b>Realizirani program, sati</b>	578.846	618.893	643.697
<i>Programme transmitted, hours</i>			
<b>Televizijske stanice/postaje</b>	28	27	29
<i>TV stations</i>			
<b>Realizirani program, sati</b>	152.883	154.495	161.478
<i>Programme transmitted, hours</i>			
<b>Galerije</b>	12	14	13
<i>Galleries</i>			
<b>Broj izložbi</b>	169	192	216
<i>Number of exhibitions</i>			
<b>Posjetitelji, hilj./tis.</b>	115	111	101
<i>Attendance, '000</i>			

**PRAVOSUĐE**  
ADMINISTRATION OF JUSTICE

**POČINITELJI KAZNENIH DJELA**  
PERPETRATORS OF CRIMINAL OFFENCES

	2010	2011	2012
--	------	------	------

**Punoljetni počinitelji**  
*Adult perpetrators*

<b>Kaznene prijave</b> <i>Complaints</i>	14.638	14.047	15.088
<b>Optužbe</b> <i>Charges</i>	8.612	9.632	9.441
<b>Osude - ukupno</b> <i>Convictions - total</i>	7.880	8.772	8.680
<b>Kaznene sankcije - ukupno</b> <i>Criminal sanctions - total</i>	7.405	8.560	8.542
<b>Zatvor</b> <i>Imprisonment</i>	6.550	7.823	7.860
<b>Novčana kazna</b> <i>Fine</i>	855	737	682
<b>Uvjetna kazna - ukupno</b> <i>Penalties suspended - total</i>	5.918	6.367	6.315
<b>Sporodna kazna - ukupno</b> <i>Secondary penalties - total</i>	463	410	397
<b>Konfiskacija imovine</b> <i>Confiscation of properties</i>	418	381	339
<b>Novčana kazna</b> <i>Fine</i>	45	29	58
<b>Mjere sigurnosti</b> <i>Security measures</i>	1.019	1.260	1.133

**Maloljetni počinitelji**  
*Juvenile perpetrators*

<b>Kaznene prijave</b> <i>Complaints</i>	651	574	832
<b>Optužbe i osude - ukupno</b> <i>Charges and convictions - total</i>	547	595	655
<b>Kaznene sankcije - ukupno</b> <i>Criminal sanctions - total</i>	188	217	286
<b>Maloljetnički zatvor</b> <i>Juvenile prison</i>	4	1	3
<b>Odgojne mjere</b> <i>Educational measures</i>	184	216	283

**PUBLIKACIJE FEDERALNOG ZAVODA  
ZA STATISTIKU**

**PUBLICATIONS ISSUED BY THE  
FEDERAL OFFICE OF STATISTICS**

**STATISTIČKI GODIŠNJAK/LJETOPIS  
FEDERACIJE BOSNE I HERCEGOVINE**

**STATISTICAL YEARBOOK**

Pružna veliki izbor statističkih podataka na oko 400 stranica za Federaciju Bosne i Hercegovine, kantone i općine. Sadrži informacije o stanovništvu, zaposlenosti, plaćama, nezaposlenosti, cijenama, bruto domaćem proizvodu, poljoprivredi, industriji, prijevozu, turizmu, obrazovanju, kulturi, socijalnoj zaštiti/skrbi itd.

*On more than 400 pages the book gives a number of statistical data on Federation of Bosnia and Herzegovina, review by respective cantons and municipalities. It includes data on population, employment, wages, unemployment, prices, gross domestic product, agriculture, industry, transport, tourism, education, culture, social welfare etc.*

FORMAT: A4, tvrdi uvez, CD

FORMAT: A4, hardcover, CD

JEZIK: bosanski/hrvatski/engleski

LANGUAGE: bosnian/croatian/english

**MJESEČNI STATISTIČKI PREGLED  
FEDERACIJE BOSNE I HERCEGOVINE**

**MONTHLY STATISTICAL REVIEW OF  
THE FEDERATION OF B&H**

**MJESEČNI STATISTIČKI PREGLED  
FEDERACIJE BOSNE I HERCEGOVINE  
PO KANTONIMA**

**MONTHLY STATISTICAL REVIEW OF  
THE FEDERATION OF B&H BY  
CANTONS**

Mjesečne publikacije na oko 100 stranica, sadrže prve rezultate mjesečnih istraživanja o privrednim/gospodarskim i drugim kretanjima u FBiH (kantonima), te izabrane godišnje podatke za nekoliko prethodnih godina.

*Edition on more than 100 pages, provides first results of monthly statistical surveys on economic and other trends in the Federation of Bosnia and Herzegovina (cantons), as well as selected annual data for the last several years.*

FORMAT: A4, meki uvez

FORMAT: A4, paperback

JEZIK: bosanski/hrvatski/engleski

LANGUAGE: bosnian/croatian/english

**FEDERACIJA BOSNE I HERCEGOVINE  
U BROJKAMA**

**FEDERATION OF BOSNIA AND  
HERZEGOVINA IN FIGURES**

**KANTONI U BROJKAMA**

**CANTONS IN FIGURES**

godišnje publikacije koje izabranim statističkim podacima na oko 50 strana daju kratak, ali sveobuhvatan statistički prikaz Federacije Bosne i Hercegovine (kantona u FBiH).

*A packet – size editon issued annually, on some 50 pages containing selected data, gives a short, yet comprehensive statistical review of the Federation of Bosnia and Herzegovina (cantons).*

FORMAT: A5, meki uvez  
JEZIK: bosanski/hrvatski/engleski

FORMAT: A5, paperback  
LANGUAGE: bosnian/croatian/english

#### **BILTENI**

Godišnje publikacije sa detaljnim podacima iz raznih područja statističkih istraživanja, a svaka od njih sadrži cjelovit pregled jednog statističkog istraživanja. Podaci su prikazani za Federaciju BiH, kantone i općine. Izlaze redovno/redovito a godišnje se izda oko 12 brojeva.

#### **STATISTICAL REPORTS**

*A series of publications which provide detailed data from respective statistical areas, each one giving a comprehensive review of a particular statistical survey it refers to. The data are given for the Federation of Bosnia and Herzegovina, cantons and municipalities. The reports have been issued regularly with some 12 issues published each year.*

FORMAT: A4, meki uvez  
JEZIK: bosanski/hrvatski/engleski

FORMAT: A4, paperback  
LANGUAGE: bosnian/croatian/english

#### **SAOPĆENJA/PRIOPĆENJA**

Saopćenja/priopćenja su kratke i brze statističke informacije koje izlaze prema periodičnosti provođenja statističkih istraživanja.

#### **FIRST RELEASES**

*the First releases are short and consist of statistical information sheets issued in accordance with regular dynamics of the statistical survey schedule.*

FORMAT: A4  
JEZIK: bosanski/hrvatski/engleski

FORMAT: A4  
LANGUAGE: bosnian/croatian/english

#### **INFORMACIJE MOŽETE DOBITI:**

-telefonom:  
Odsjek za publicistiku  
00387 33 20 64 52  
-faksom: (033) 22 61 51  
-elektronskom poštom: fedstat@fzs.ba  
-na internetu na adresi: www.fzs.ba

#### **INFORMATION CAN BE GIVEN BY:**

-phone:  
Publishing department,  
00387 33 20 64 52  
-fax: (033) 22 61 51  
-e-mail: fedstat@fzs.ba  
-on internet address: www.fzs.ba

Za vanjske korisnike Odsjek radi od 8 do 16 sati u ulici Zelenih beretki broj 26.

*The office is opened from 8 a.m. – 4 p.m., Zelenih beretki 26*

U sklopu Odsjeka postoji i specijalna biblioteka/knjižnica.

*The office has a special library, too.*

**PUBLIKACIJE SE MOGU NABAVITI:**

- kupovinom u Federalnom zavodu za statistiku, Zelenih beretki 26 (Odsjek za publicistiku)
- pismenom narudžbom na našu adresu: Federalni zavod za statistiku 71000 sarajevo, Zelenih beretki 26
- narudžbom putem faksa: 00387 33 22 61 51
- narudžbom na: fedstat@fzs.ba

Prilikom naručivanja molimo vas da napišete tačan/točan naziv svog preduzeća/poduzeća, adresu i naziv publikacije koju naručujete.

Naplata publikacija i obrada korisničkih zahtjeva vrši se prema Cjenovniku publikacija i usluga Federalnog zavoda za statistiku (Službene novine FBiH broj: 16/04).

**NAČIN PLAĆANJA PUBLIKACIJA:**

uplatom na račun:  
FEDERALNO MINISTARSTVO  
FINANSIJA/FINANCIJA - TREZOR  
Transakcijski račun:  
BA 39 3389002211529491  
SWIFT UNCRBA 22  
Molimo prilikom uplate pozovite se na:  
vrsta prihoda – 722613  
budžetska organizacija-3401001

**Bankarski troškovi terete korisnika.**

U cijenu publikacija su uračunati troškovi poštarine po važećem cjenovniku JP BH Pošta unutar Federacije BiH i za inozemstvo.

**PUBLICATIONS MAY BE OBTAINED BY:**

- direct purchase from the Federal Office Statistics, Zelenih beretki 26 (Publishing department)
- Written orders addressed to the Office: Federal Office of Statistics 71000 Sarajevo, Zelenih Beretki 26
- Orders by fax: 00387 33 22 61 51
- Orders via e-mail: fedstat@fzs.ba

When placing an order, please state the title of your company, address and the title of the publication you are ordering.

Charging for publications and execution of customers requirements are done according to the Price List of Publications and Services of the Federal Office of Statistics.

**PAYMENT**

by payment slip to the account of the:  
FEDERALNO MINISTARSTVO  
FINANSIJA - TREZOR  
Account: BA 39 3389002211529491

SWIFT UNCRBA 22  
When placing a payment, please cite to:  
type of income – 722613  
budget organisation - 3401001

**Bank costs are paid by beneficiaries**

Postage costs are included in the price of publications, according to the valid price list of the Bosnian Post.



**SLUŽBE I UREDI ZA STATISTIKU ZA PODRUČJA KANTONA**  
*STATISTICAL DEPARTMENT IN THE CANTONS*

<b>Služba za statistiku za područje Unsko-sanskog kantona 77000 Bihać, Darivalaca krvi 24 Tel: 037/22 78 58</b>	<i>Unsko-sanski kanton Statistical department 77000 Bihać, Darivalaca krvi 24 Tel: 037/22 78 58</i>
<b>Ured za statistiku za područje Kantona Posavskog 76270 Orašje, Treća ulica 15 Tel: 031/71 23 91</b>	<i>Kanton Posavski Statistical department 76270 Orašje, Treća ulica 15 Tel: 031/71 23 91</i>
<b>Služba za statistiku za područje Tuzlanskog kantona 75000 Tuzla , Stari grad bb Tel: 035/25 23 00</b>	<i>Tuzlanski kanton Statistical department 75000 Tuzla , Stari grad bb Tel: 035/25 23 00</i>
<b>Služba za statistiku za područje Zeničko-dobojskog kantona 72000 Zenica, M. Tarabara 15 Tel: 032/24 46 38</b>	<i>Zeničko-dobojski kanton Statistical department 72000 Zenica, M. Tarabara 15 Tel: 032/24 46 38</i>
<b>Ured za statistiku za područje Bosansko-podrinjskog kantona 73000 Goražde, Trg branilaca 1 Tel: 038/22 09 54</b>	<i>Bosansko-podrinjski kanton Statistical department 73000 Goražde, Trg branilaca 1 Tel: 038/22 09 54</i>
<b>Služba za statistiku za područje Srednjobosanskog kantona 72270 Travnik, Bosanska 131 Tel: 030/51 14 30</b>	<i>Srednjobosanski kanton Statistical department 72270 Travnik, Bosanska 131 Tel: 030/51 14 30</i>
<b>Služba za statistiku za područje Hercegovačko-neretvanskog kantona 88000 Mostar, Krpića 3 Tel: 036/58 08 71</b>	<i>Hercegovačko-neretvanski kanton Statistical department 88000 Mostar, Krpića 3 Tel: 036/58 08 71</i>
<b>Ured za statistiku za područje Zapadnohercegovačkog kantona Široki Brijeg, Matije Gubca 10a Tel: 039/70 37 05</b>	<i>Zapadnohercegovački kanton Statistical department Široki Brijeg, Matije Gubca 10a Tel: 039/70 37 05</i>
<b>Služba za statistiku za područje Kantona Sarajevo 71000 Sarajevo, Titova 52 Tel: 033/26 58 81</b>	<i>Kanton Sarajevo Statistical department 71000 Sarajevo, Titova 52 Tel: 033/26 58 81</i>
<b>Ured za statistiku za područje Kantona 10 80101 Livno, Trg domovinskog rata 5 Tel: 034/20 21 01</b>	<i>Canton 10 Statistical department 80101 Livno, Trg domovinskog rata 5 Tel: 034/20 21 01</i>