

BRUTO DOMAĆI PROIZVOD I INVESTICIJE
U FEDERACIJI BOSNE I HERCEGOVINE
ZA 2008. GODINU

GROSS DOMESTIC PRODUCT
AND GROSS FIXED CAPITAL FORMATION
IN THE FEDERATION OF BOSNIA AND HERZEGOVINA
FOR 2008

Sarajevo, decembar/prosinac 2009. godine
Sarajevo, December 2009

135

STATISTIČKI BILTEN
STATISTICAL BULLETIN

135

IZDAJE I ŠTAMPA/TISKA FEDERALNI ZAVOD ZA STATISTIKU
PUBLISHED AND PRINTED BY THE FEDERAL OFFICE OF STATISTICS
Zelenih beretki 26, 71000 Sarajevo
Tel/Phone/Fax: + 387 33 65 77 04
Web stranica/Web site: www.fzs.ba
E-mail: fedstat@bih.net.ba

ODGOVARA DIREKTOR: Derviš Đurđević
PERSON RESPONSIBLE: Derviš Đurđević, Director general

MOLIMO KORISNIKE OVE PUBLIKACIJE DA PRILIKOM KORIŠĆENJA PODATAKA NAVEDU IZVOR

THOSE USING DATA FROM THIS ISSUE ARE REQUESTED TO STATE THE SOURCE

PREDGOVOR

Federalni zavod za statistiku uradio je statistički bilten "Bruto domaći proizvod i investicije u Federaciji Bosne i Hercegovine za 2008. godinu" u kojem se publikuju/publiciraju osnovni/temeljni makroekonomski podaci kao što su bruto domaći proizvod, bruto domaći proizvod per capita i investicije za nivo FBiH. Podaci su rezultat provedenih statističkih istraživanja čiji je sadržaj utvrđen Planom provođenja statističkih istraživanja od interesa za FBiH za 2009. godinu.

Obračun bruto domaćeg proizvoda (BDP) po proizvodnom i dohodovnom pristupu i investicija u stalna sredstva urađen je prema metodologiji "Sistem nacionalnih računa 1993" (SNA-93) koju preporučuju Ujedinjene nacije, a primjenjuju je zemlje tržišne ekonomije. Evropsku/Europsku verziju ove metodologije „Evropski/Europski sistem računa 1995“ (ESA-95) EUROSTAT je prilagodio potrebama statističkih institucija zemalja Evropske/Europske unije. Potpuno usvajanje navedenih metodologija je dugoročan proces koji zavisi od razvoja baznih statistika kao i administrativnih izvora podataka.

Bilten se sastoji iz dva dijela. U prvom dijelu se prezentuju/prezentiraju podaci o BDP prema proizvodnom pristupu u tekućim i stalnim cijenama i BDP prema dohodovnom pristupu. Svi podaci prema proizvodnom pristupu u tekućim cijenama su iskazani po oblastima (nivo A60 - dvije cifre), a podaci u stalnim cijenama po područjima Klasifikacije djelatnosti. U skladu sa postavkama i preporukama naprijed navedenih metodologija Federalni zavod za statistiku uradio je određena metodološka poboljšanja u procjeni Bruto domaćeg proizvoda po proizvodnom pristupu, tako da se u ovoj publikaciji objavljuju korigovani podaci u tekućim i stalnim cijenama za 2005., 2006. i 2007. godinu. Korigovani podaci za 2007. godinu već su objavljeni u drugim publikacijama Federalnog zavoda za statistiku.

Federalni zavod za statistiku je, po prvi put, uradio procjene BDP-a po dohodovnom pristupu za 2007. i 2008. godinu. Podaci su urađeni u tekućim cijenama i iskazani po područjima Klasifikacije djelatnosti.

U drugom dijelu prikazuju se podaci o isplata za investicije po osnovnim izvorima finansiranja/financiranja i ostvarenim investicijama po tehničkoj strukturi i karakteru izgradnje u Federaciji Bosne i Hercegovine i po kantonima.

Svi podaci se prikazuju prema Klasifikaciji djelatnosti koja je usklađena sa evropskom/europskom klasifikacijom NACE – Rev.1.1., a poslovni subjekti su grupisani prema sjedištu i pretežnoj/pretežitoj djelatnosti (organizacioni princip), a ne prema jedinicama u sastavu (čiste djelatnosti). Podaci su iskazani u konvertibilnim markama (KM), a za podatke koji se daju u američkim dolarima (USD) preračun je izvršen po prosječnom godišnjem kursu/tečaju Centralne banke Bosne i Hercegovine.

U cilju boljeg razumijevanja sadržaja pojedinih makroekonomskih agregata prezentovanih/prezentiranih u ovom Biltenu korisnike upućujemo na data metodološka objašnjenja.

FOREWORD

The Federal Office of Statistics prepared the Statistical Bulletin "Gross domestic product and gross fixed capital formation in the Federation of Bosnia and Herzegovina for 2008". The basic macroeconomic data: gross domestic product, gross domestic product per capita and gross fixed capital formation for Federation of B&H are published in this Bulletin. These data are the result of conducted statistical surveys whose content was defined by Annual Statistical Plan of conducting activities of interest in the Federation of Bosnia and Herzegovina for 2009.

The compilation of Gross Domestic Product (GDP) by the production and income approach and gross fixed capital formation have been produced in accordance with the methodology "System of National Accounts 1993" (SNA-93) recommended by United Nations. All countries with market economy are obligated to use mentioned methodology. EUROSTAT adapted the European System of Accounts (ESA-95) that is fully consistent with the System of National Accounts (SNA-93) to necessities of statistical offices in Member States EU. Fully adopting the above methodologies is a long-term process that depends on the development of basic statistics and administrative data sources.

The Bulletin consisted of two parts. In the first part, data on GDP by the production approach at current and constant prices and GDP by the income approach are presented. All data by the production approach at current prices have been given by divisions (A60 level – two digits), and data at constant prices by sections of Classification of Activity. In line with the concepts and recommendations of mentioned methodologies, some methodological improvements in estimation of Gross Domestic Product by the production approach have been done by the Federal Office of Statistics. Therefore, in this publication, the corrected data at current and constant prices for 2005, 2006 and 2007 are published. The corrected data for 2007 were already published in the other publications of Federal Office of statistics .

The Federal Office of Statistics has, for the first time, made estimations of GDP by the income approach for 2007 and 2008. The data have been done at current prices and given by sections of Classification of Activity.

In the second part, the data on payments for gross fixed capital formation by main sources and gross fixed capital formation by technical composition and kind of construction are presented for the Federation of Bosnia and Herzegovina and by cantons.

All data are presented by Classification of Activity, which is harmonized with European Classification of Activity NACE - Rev.1.1. and legal entities were grouped regarding to the territory and prevalent activity (organisational approach) not according to the homogeneous units. The data have been given in convertible marks (KM) and data presented in USA dollars (USD) are converted by using the annual average rates of Central Bank of Bosnia and Herzegovina.

For the sake of better understanding the contents of the individual macroeconomic aggregates presented in this Bulletin, we suggest the given methodological explanations to our users.

SADRŽAJ
CONTENTS

**BRUTO DOMAĆI PROIZVOD U FEDERACIJI BOSNE I HERCEGOVINE,
PROIZVODNI I DOHODOVNI PRISTUP,
GROSS DOMESTIC PRODUCT IN THE FEDERATION OF BOSNIA AND HERZEGOVINA,
PRODUCTION AND INCOME APPROACH**

METODOLOŠKA OBJAŠNJENJA	8
<i>NOTES ON METHODOLOGY</i>	
1. Bruto domaći proizvod u Federaciji BiH, 2005-2008	13
<i>Gross domestic product in the Federation B&H, 2005-2008</i>	
2. Proizvodnja, međufazna potrošnja, dodana vrijednost i bruto domaći proizvod, tekuće cijene, 2005-2008	13
<i>Output, intermediate consumption, value added and gross domestic product, at current prices, 2005-2008</i>	
3. Bruto dodana vrijednost po djelatnostima i bruto domaći proizvod, tekuće cijene, 2005-2008	14
<i>Gross value added by activities and gross domestic product, at current prices, 2005-2008</i>	
4. Bruto dodana vrijednost po djelatnostima i bruto domaći proizvod, tekuće cijene - struktura u % i indeksi	17
<i>Gross value added by activities and gross domestic product, at current prices - structure in % and indices</i>	
5. Račun proizvodnje po djelatnostima u 2005. godini, tekuće cijene	20
<i>Production account by activities in 2005, at current prices</i>	
6. Račun proizvodnje po djelatnostima u 2006. godini, tekuće cijene	23
<i>Production account by activities in 2006, at current prices</i>	
7. Račun proizvodnje po djelatnostima u 2007. godini, tekuće cijene	26
<i>Production account by activities in 2007, at current prices</i>	
8. Račun proizvodnje po djelatnostima u 2008. godini, tekuće cijene	29
<i>Production account by activities in 2008, at current prices</i>	
9. Bruto dodana vrijednost po djelatnostima i bruto domaći proizvod, stalne cijene (u cijenama prethodne godine), indeksi realnog rasta, 2006-2008	32
<i>Gross value added by activities and gross domestic product, constant prices (at prices of the previous year), real growth indices, 2006-2008</i>	
10. Račun stvaranja dohotka u 2007. godini, tekuće cijene	33
<i>Generation of income account in 2007, current prices</i>	
11. Račun stvaranja dohotka u 2008. godini, tekuće cijene	34
<i>Generation of income account in 2008, current prices</i>	
ISPLATE ZA INVESTICIJE I OSTVARENE INVESTICIJE U FEDERACIJI BOSNE I HERCEGOVINE I KANTONIMA PAYMENTS FOR GROSS FIXED CAPITAL FORMATION AND GROSS FIXED CAPITAL FORMATION IN THE FEDERATION OF BOSNIA AND HERZEGOVINA AND BY CANTONS	
METODOLOŠKA OBJAŠNJENJA	36
<i>NOTES ON METHODOLOGY</i>	
12. Isplate za investicije i ostvarene investicije u Federaciji BiH, 2004-2008	38
<i>Payments for gross fixed capital formation and gross fixed capital formation in the Federation B&H, 2004-2008</i>	
13. Isplate za investicije u Federaciji BiH po osnovnim izvorima finansiranja/financiranja, 2004-2008	38
<i>Payments for gross fixed capital formation in the Federation B&H by main sources, 2004-2008</i>	
14. Ostvarene investicije u stalna sredstva u Federaciji BiH po tehničkoj strukturi, 2004-2008	39
<i>Gross fixed capital formation in the Federation B&H by technical composition, 2004-2008</i>	

15. Isplate za investicije u Federaciji BiH po djelatnosti investitora, 2004-2008	41
<i>Payments for gross fixed capital formation in the Federation B&H by activity of investor, 2004-2008</i>	
16. Ostvarene investicije u Federaciji BiH po djelatnosti investitora, 2004-2008	43
<i>Gross fixed capital formation in the Federation B&H by activity of investor, 2004-2008</i>	
17. Isplate za investicije po osnovnim izvorima finansiranja/financiranja u Federacija BiH, 2008. godina	45
<i>Payments for gross fixed capital formation by main sources in the Federation B&H, 2008</i>	
18. Ostvarene investicije u stalna sredstva po tehničkoj strukturi i djelatnosti investitora u Federacija BiH (organizacioni princip), 2008. godina	47
<i>Gross fixed capital formation by technical composition and activity of investor in the Federation B&H (organizational principle), 2008</i>	
19. Ostvarene investicije u nova stalna sredstva po namjeni ulaganja i tehničkoj strukturi u Federacija BiH (princip čistih djelatnosti), 2008. godina	49
<i>Gross fixed capital formation in new fixed assets by purpose of investment and technical composition in the Federation B&H (kind of activity and territory principle), 2008</i>	
20. Ostvarene investicije u nova stalna sredstva po namjeni ulaganja i karakteru izgradnje u Federacija BiH (princip čistih djelatnosti), 2008. godina	51
<i>Gross fixed capital formation in new fixed assets by purpose of investment and kind of construction in the Federation B&H (kind of activity and territory principle), 2008</i>	
21. Isplate za investicije (organizacioni princip), kantoni, 2004-2008	53
<i>Payments for gross fixed capital formation (organizational principle), cantons, 2004-2008</i>	
22. Ostvarene investicije u nova stalna sredstva po namjeni ulaganja (princip čistih djelatnosti), kantoni, 2004-2008	53
<i>Gross fixed capital formation in new fixed assets by purpose of investment (kind of activity and territory principle), cantons, 2004-2008</i>	
23. Isplate za investicije po osnovnim izvorima finansiranja/financiranja, kantoni, 2008. godina <i>Payments for gross fixed capital formation by main sources, cantons, 2008</i>	
23. 1 Unsko-sanski kanton/canton	54
23. 2 Kanton/Canton Posavski	55
23. 3 Tuzlanski kanton/canton	56
23. 4 Zeničko-dobojski kanton/canton	57
23. 5 Bosansko-podrinjski kanton/canton	58
23. 6 Srednjobosanski kanton/canton	59
23. 7 Hercegovačko-neretvanski kanton/canton	60
23. 8 Zapadno-hercegovački kanton/canton	61
23. 9 Kanton/Canton Sarajevo	62
23. 10 Kanton/Canton 10	63
24. Ostvarene investicije u nova stalna sredstva po namjeni ulaganja i tehničkoj strukturi (princip čistih djelatnosti), kantoni, 2008. godina <i>Gross fixed capital formation in new fixed assets by purpose of investment and technical composition (kind of activity and territory principle), cantons, 2008</i>	
24. 1 Unsko-sanski kanton/canton	64
24. 2 Kanton/Canton Posavski	65
24. 3 Tuzlanski kanton/canton	66
24. 4 Zeničko-dobojski kanton/canton	67

24. 5 Bosansko-podrinjski kanton/canton.....	68
24. 6 Srednjobosanski kanton/canton	69
24. 7 Hercegovačko-neretvanski kanton/canton	70
24. 8 Zapadno-hercegovački kanton/canton	71
24. 9 Kanton/Canton Sarajevo	72
24. 10 Kanton/Canton 10.....	73
24. 11 Neraspoređene investicije	74
<i>Non elsewhere investment</i>	

ZNAKOVI
SYMBOLS

- **nema pojave**
no occurrence

- 0 **podatak je manji od 0,5 upotrijebljene jedinice mjere**
value is less than 0,5 of the unit measure used

- * **ispravljen podatak**
corrected data

**BRUTO DOMAĆI PROIZVOD U FEDERACIJI BOSNE I HERCEGOVINE
PROIZVODNI I DOHODOVNI PRISTUP**

*GROSS DOMESTIC PRODUCT IN THE FEDERATION OF BOSNIA AND HERZEGOVINA
PRODUCTION AND INCOME APPROACH*

METODOLOŠKA OBJAŠNJENJA

Federalni zavod za statistiku izvršio je obračun Bruto domaćeg proizvoda za Federaciju Bosne i Hercegovine po proizvodnom pristupu za 2008. godinu. Takođe, u ovom Biltenu publikuju se i procjene Bruto domaćeg proizvoda prema dohodovnom pristupu za 2007. i 2008. godinu. Sve procjene urađene su prema konceptu međunarodnih metodologija „Sistem nacionalnih računa 1993“ (SNA-93) koju preporučuju Ujedinjene nacije i njene evropske/europske verzije „Evropski/Europski sistem/sustav računa 1995“ (ESA-95).

U skladu sa postavkama i preporukama navedenih metodologija Federalni zavod za statistiku uradio je određena metodološka poboljšanja u procjeni Bruto domaćeg proizvoda, prema proizvodnom pristupu tako da se u ovom biltenu objavljuju korigovani podaci u tekućim i stalnim cijenama za 2005-2007. godinu. Korigovani/korigirani podaci za 2007. godinu već su objavljeni u drugim publikacijama Federalnog zavoda za statistiku.

Korekcije u odnosu na ranije publikovane podatke za 2005-2007. godinu proizašle su zbog korištenja podataka o subvencijama na proizvode prikupljenih od nadležnih ministarstava (budžetska statistika) kao izvora podataka, a ne direktno od korisnika subvencija.

Također, korigovana je i vrijednost imputirane rente, kao i vrijednost poreza na proizvode i usluge i uvoz, zbog uključivanja prihoda po osnovu naknada za puteve iz cijena naftnih derivata.

U obračunu BDP uključene su procjene neobuhvaćenih ekonomskih aktivnosti. Ilegalne aktivnosti nisu uključene.

Obračun Bruto domaćeg proizvoda u stalnim cijenama je veoma važan pokazatelj dinamike i nivoa/razine ekonomskog razvoja i pokazuje ekonomski rast između različitih perioda, kada se eliminiše uticaj/eliminira utjecaj promjena cijena. Postoje dva osnovna/temeljna pristupa pri procjenama vrijednosti u stalnim cijenama, a to su:

- deflacija i
- ekstrapolacija

Deflacija podrazumijeva preračunavanje vrijednosti u tekućim cijenama u stalne cijene putem dijeljenja vrijednosti u tekućim cijenama sa relevantnim indeksom cijena, dok se metoda ekstrapolacije bazira/temelji na korištenju fizičkih i indikatora obima/obujma.

Pri procjeni realnog rasta, za najveći broj djelatnosti korištena je metoda deflacije tekućih vrijednosti Outputa (bruto vrijednost proizvodnje), a za određene uslužne djelatnosti primijenjen je metod ekstrapolacije fizičkim pokazateljima. Međufazna potrošnja u stalnim cijenama je obračunata primjenjujući udio/udjel međufazne potrošnje u bruto vrijednosti proizvodnje za prethodnu godinu u tekućim cijenama na Output u stalnim cijenama.

Federalni zavod za statistiku radi račun proizvodnje i obračun Bruto domaćeg proizvoda na osnovu/temelju podataka prikupljenih putem provedenih statističkih istraživanja i dijelom iz administrativnih izvora.

NOTES ON METHODOLOGY

Federal Office of Statistics has calculated the Gross Domestic Product for the Federation of Bosnia and Herzegovina by the production approach for 2008. Also, in this Bulletin the estimates of Gross Domestic Product by the income approach for 2007 and 2008 are published. All estimates have been done by the concept of international methodologies "System of National Accounts 1993" (SNA-93) recommended by the United Nations and its European version "European System of Accounts 1995" (ESA-95).

In accordance with the concepts and recommendations of mentioned methodologies, some methodological improvements in Gross Domestic Product estimation, by the production approach, have been done. Therefore, corrected data at current and constant prices for 2005-2007 are published in this bulletin. The corrected data for 2007 were already published in the other publications of Federal Office of Statistics.

Corrections in relation to previously published data for 2005-2007 are the results of using the data on subsidies on products collected by the competent ministries (budgetary statistics) as data source, and not data directly obtained from the users of subsidies.

The value of imputed rent has been corrected also, as well as the value of taxes on products and services and import, because of including the revenues based on fees for roads from the price of petroleum products.

Non observed economy estimations were included in calculating of GDP. Illegal activities were not included.

Calculations of GDP at constant prices are a very important indicator of flows and developments of economic growth between earmarked periods, when price effect is eliminated. The two main approaches in estimating constant price values are:

- deflation and
- extrapolation

Deflation represents the recalculation of current price values into the constant prices by dividing the current price values with a relevant price index, while extrapolation represents the use of physical and volume indicators.

For estimation of real growth, for the most of activities, deflation approach for current values of Output was used. For some service activities extrapolation approach was used applying physical and volume indicators. Intermediate consumption at constant prices was calculated applying the intermediate consumption share in Output for the previous year at current prices to Output at constant prices .

The Federal Office of Statistics calculates the production account and GDP based on data collected through statistical surveys and partly from administrative data.

Korišteni su podaci svih pravnih osoba koje su rezidenti Federacije BiH (preduzeća/poduzeća, banke, osiguravajuća društva, organi uprave, ustanove i ostale pravne osobe). Podaci za državne institucije na nivou/razini BiH, Centralnu banku BiH i imputiranu rentu, a koji se raspoređuju na entitete, preuzimaju se od Agencije za statistiku BiH.

U obračunu su, također, korišteni podaci o poljoprivrednoj proizvodnji (gazdinstva) i nepoljoprivrednoj proizvodnji (radnje) koja se obavlja u okviru domaćinstava/kućanstava. Podaci o porezima na proizvode i usluge i uvoz (indirektni porezi) preuzeti su iz Pregleda ukupno ostvarenih i raspoređenih javnih prihoda, a koji obračunava Federalno ministarstvo finansija/financija. Podaci o subvencijama preuzeti su od nadležnih federalnih i kantonalnih ministarstava (budžetska statistika).

Svi podaci o BDP prema proizvodnom pristupu u tekućim cijenama su prikazani po oblastima (nivo A60 - dvije cifre), a podaci u stalnim cijenama po područjima Klasifikacije djelatnosti koja je usklađena sa evropskom/europskom klasifikacijom djelatnosti NACE-rev.1.1. Podaci o BDP prema dohodovnom pristupu su prikazani po područjima Klasifikacije djelatnosti.

Obračun dodane vrijednosti po djelatnostima je urađen prema središtu i pretežnoj/pretežitoj djelatnosti poslovnog subjekta (organizacioni princip), a ne prema jedinicama u sastavu (jedinice homogene proizvodnje – čiste djelatnosti).

Definicije

Bruto domaći proizvod prema proizvodnom pristupu jednak je vrijednosti svih roba i usluga proizvedenih u ekonomiji-output ili bruto vrijednost proizvodnje minus vrijednost svih roba i usluga potrošenih u proizvodnom procesu-međufazna potrošnja. Polazeći od bruto dodane vrijednosti u baznim cijenama, dodavanjem svih poreza na proizvode i oduzimanjem subvencija na proizvode dobije se BDP u tržišnim cijenama.

Bruto vrijednost proizvodnje (output) je vrijednost dobara i usluga koje proizvode rezidentni proizvođači u određenom vremenskom periodu/razdoblju. Output obuhvata tržišna i netržišna dobra i usluge. Razlikujemo tri tipa outputa:

a) Tržišni output koji obuhvata:

- vrijednost prodanih dobara i usluga po ekonomski značajnim cijenama,
- vrijednost razmijenjenih dobara i usluga,
- vrijednost dobara i usluga upotrijebljenih za plaćanja u naturi,
- vrijednost dobara i usluga isporučenih od strane jednog pogona drugom, različitih aktivnosti, za upotrebu/uporabu u proizvodnom procesu, a koji pripadaju istoj institucionalnoj jedinici,
- vrijednost promjena u zalihama gotovih proizvoda i nedovršene proizvodnje.

b) Vrijednost proizvedenih dobara i usluga koje su zadržane od strane vlasnika institucionalne jedinice za vlastitu finalnu upotrebu/uporabu ili za stvaranje investicija.

The data collected from all legal entities who are the residents of the Federation of Bosnia and Herzegovina (enterprises, banks, insurance companies, administration bodies, institutions and other legal entities) have been used. The data for state level institutions, Central Bank of B&H and imputed rent, which are divided to entities, are taken over from Agency for statistics of Bosnia and Herzegovina.

Also, the data on agricultural production (households) and households unincorporated enterprises were used in calculation. Data on taxes on products and services and import, were taken over from The Public revenue report – realisation and distribution, calculated by The Federal Ministry of Finance. Data on subsidies are taken over from competent federal and cantonal ministries (budgetary statistics).

All data on GDP by the production approach at current prices were given by divisions (A60 level - two digits) and data at constant prices by sections of Classification of Activity, which is harmonized with European Classification of Activity NACE-rev.1.1. Data on GDP by the income approach were given by sections of Classification of Activity.

The value added by activities is calculated in accordance with the territory and prevalence activity of business entities (organizational principle), not according to homogeneous units.

Definitions

Gross domestic product by the production approach is equal to the value of all goods and services produced in the economy-output or gross value of production minus the value of all goods and services consumed in the production process-intermediate consumption. Starting from the gross value added at basic prices, by adding all the taxes on the products and subtracting the subsidies on products, GDP at market prices is calculated.

Gross output is the value of goods and services, which are produced by resident entity units in a given period. It covers both market and non-market goods and services. There are three kinds of output:

a) Market output, which includes:

- goods and services sold at economically significant prices,
- goods and services bartered,
- goods and services used for payment in kind,
- goods and services supplied by one local KAU to another that are engaged in different activities within the same institutional unit, for usage in the production process,
- changes in inventories of finished goods and work-in-progress.

b) Output produced for own final use, which consists of goods and services that are retained for final consumption or gross fixed capital formation by the same unit.

c) Ostala netržišna proizvodnja obuhvata dobra i usluge koje proizvode neprofitne institucionalne jedinice i pružaju ih drugim institucionalnim jedinicama bez naknade ili po cijenama koje nisu ekonomski značajne.

Bruto vrijednost proizvodnje se obračunava po dva osnovna metoda i to po proizvodnom i troškovnom.

Proizvodna metoda za obračun outputa se uglavnom primjenjuje za profitno orijentirane proizvođače i predstavlja tržišnu vrijednost proizvedenih dobara i usluga u određenom obračunskom periodu.

Troškovna metoda za obračun outputa se, uglavnom, primjenjuje za institucionalne jedinice sektora države i ostale neprofitne institucije, a izračunava se kao suma međufazne potrošnje i dodane vrijednosti. Poslovni višak za ove institucionalne jedinice je jednak nuli.

Bruto vrijednost proizvodnje vrednuje se u baznim/bazičnim cijenama. Bazna/bazična cijena predstavlja iznos koji proizvođač prima od kupca za jedinicu dobra ili usluge umanjeno za sve plative poreze na dobra i usluge i uvećano za primljene subvencije.

Bruto vrijednost proizvodnje za institucionalne jedinice za djelatnost trgovine je suma trgovačkih marži.

Bruto vrijednost proizvodnje za banke i slične finansijske/financijske organizacije se sastoji od direktno mjenjenih finansijskih/financijskih usluga (provizije i naknade) i indirektno mjenjenih finansijskih/financijskih usluga (aktivne kamate minus pasivne kamate) obračunatih na akrealnoj osnovi.

Bruto vrijednost proizvodnje osiguravajućih i reosiguravajućih društava je iznos režijskog dodatka (dio premije osiguranja koji se koristi za pokrivanje troškova poslovanja).

Međufazna potrošnja predstavlja vrijednost dobara i usluga po nabavnim cijenama, upotrijebljenih kao inputi u procesu proizvodnje (isključujući amortizaciju) u obračunskom periodu sa ciljem da se proizvedu druga dobra i usluge.

Međufazna potrošnja obuhvata:

- troškove sirovina i materijala,
- troškove energije i rezervnih dijelova,
- troškove usluga i
- ostale troškove poslovanja.

Dodana vrijednost je izravnavajuća stavka u računu proizvodnje za institucionalne jedinice ili sektore. Ona je mjera vrijednosti stvorene proizvodnjom i može se izraziti u bruto i neto iznosu. Bruto dodana vrijednost definira se kao vrijednost proizvodnje minus međufazna potrošnja. Bruto dodana vrijednost se iskazuje u baznim/bazičnim cijenama. Neto dodana vrijednost je bruto dodana vrijednost umanjena za potrošnju fiksnog kapitala.

UFPI (usluge finansijskog posredovanja indirektno mjerene) predstavlja vrijednost usluga finansijskog/financijskog posredovanja koja se izračunava indirektno. Izračunava se kao razlika između potraživanja po kamatama (aktivne kamate) i obaveza/obveza po kamatama (pasivne kamate) za institucionalne jedinice finansijskog/financijskog posredovanja. Ovom stavkom se vrši korekcijam bruto dodane vrijednosti na nivou/razini ukupne ekonomije.

c) *Other non-market output, which consists of goods and services that are supplied to other institutional units free or at prices that are not economically significant.*

The output of goods and services may be calculated by production and cost approach.

***The production approach** for output calculation is applied for profit institutional units and represents the market value of produced goods and services in a given accounting period.*

***The cost approach** is applied for government units and non-profit institutional units, and it is calculated as a sum of intermediate consumption and value added. Operating surplus for these institutional units is equal to zero.*

Gross output is valued at basic prices. The basic price is the amount receivable by the producer from the purchaser for a unit of a good or service produced as output minus any tax payable, and plus any subsidy receivable.

Gross output for institutional units of trade is the sum of trade margins.

Gross output for banks and other financial organizations consists of financial services that can be directly measured (fees and commission charges) and services that can be measured indirectly (difference between interests received and interests paid) recorded on accrual basis.

Gross output for the insurance and reinsurance companies is the amount of expense loading (part of gross insurance premium used for covering the operating expenses).

***Intermediate consumption** includes the value of products and services at purchaser's prices used as input in process of production (excluding amortization) in order to produce other product and services in accounting period.*

Intermediate consumption consists of:

- *Costs of raw materials,*
- *Energy costs and spare parts,*
- *Costs of services,*
- *Other operating costs.*

***Value added** is the balancing item in the production account for institutional units or sectors. It is measure of value created by production and may be expressed in gross and net amount. Gross value added is defined as the value of output less the value of intermediate consumption. Gross value added is valued at basic prices. Net value added is gross value added less consumption of fixed capital.*

***FISIM** (Financial Intermediation Services Indirectly Measured) is defined as the value of financial intermediation services indirectly measured. It can be compiled as the difference between the interests received from borrowers (rates of interest payable) and the interests paid to depositors (receivable rate of interest), for institutional units of the financial intermediation. With this item the correction of gross value added is made at the level of the whole economy.*

Porezi na proizvode i usluge su porezi koji se plaćaju po proizvedenom ili proslijeđenom dobru i usluzi. Ovi porezi obuhvataju uvozne i izvozne dadžbine, porez na dodanu vrijednost, posebne poreze (akcize) i slično.

Subvencije na proizvode i usluge su tekuća nepovratna plaćanja države tržišnim proizvođačima namjenjena za proizvodni proces preduzeća/poduzeća ili za prodaju ili izvoz proizvoda.

Bruto domaći proizvod po dohodovnom pristupu se sastoji od kategorija primarnog dohotka koje rezidentne proizvodne jedinice i pojedinci primaju u procesu proizvodnje dobara i usluga. Da bi se dobio BDP u tržišnim cijenama dodani su svi porezi na proizvodnju i uvoz, a oduzete su sve subvencije na proizvodnju.

Sredstva zaposlenih obuhvataju sva primanja zaposlenih u novcu i naturi, koja su zaposleni primili kao naknadu za svoj rad i sve doprinose na ime socijalnog osiguranja zaposlenih (doprinosi na teret poslodavca i doprinosi na teret zaposlenih).

Ostali porezi na proizvodnju obuhvataju sve poreze koji mogu teretiti poslovne subjekte zbog angažovanja u proizvodnji, neovisno o količini ili vrijednosti proizvedenih ili prodatih dobara i usluga (porez na plaću i druga lična primanja, porez na firmu, naknade za zaštitu okoliša, porezi i naknade za upotrebu fiksne aktive, naknade za koncesije i licence).

Ostale subvencije na proizvodnju predstavljaju subvencije koje se ne iskazuju po jedinici proizvoda ili usluge, kao što su: subvencioniranje plata i naknada zaposlenih, subvencioniranje kamata i sl.

Bruto poslovni višak je rezidualna kategorija dodane vrijednosti po djelatnostima, koja se dobije kada se bruto dodana vrijednost umanjí za sredstva zaposlenih i neto ostale poreze na proizvodnju (od ostalih poreza na proizvodnju oduzmu se ostale subvencije na proizvodnju).

Bruto mješoviti dohodak je alternativni izraz za poslovni višak neinkorporiranih preduzeća u vlasništvu domaćinstava, jer za njih nije moguće razdvojiti naknade po osnovu vlasništva od naknada po osnovu rada.

Potrošnja fiksnog kapitala (amortizacija) izražava vrijednost stalnih sredstava koja se u procesu proizvodnje prenese na nove proizvode i usluge u toku/tijeku obračunskog perioda.

Neto poslovni višak/Neto mješoviti dohodak se izračunava kada se bruto poslovni višak/bruto mješoviti dohodak umanjí za potrošnju fiksnog kapitala.

Taxes on products and services are taxes paid according to the produced or delivered good and service. These taxes consist of import and export duties, value added tax (VAT), special taxes-excise, etc.

Subsidies on products and services are current unrequited payments of general government to market producers, provided for the production process of enterprises or for the sale or export of products.

Gross Domestic Products by the income approach consists of the primary income categories which resident production units and individuals receive in the process of production of goods and services. In order to obtain GDP at market prices, the value of all taxes on production and imports is added and the value of all subsidies on production is deducted.

Compensation of employees includes all remunerations to employees, both in cash or in kind, that the employees received in return for their work done, as well as all employees' and employers' social contributions.

Other taxes on production consist of all taxes that business entities incur as a result of engaging in production, independently of the quantity or value of the goods and services produced or sold (payroll tax and other personal income, tax on firm, environmental fees, taxes on the use of fixed assets, fees for concessions and licences).

Other subsidies on production are subsidies which are not recorded by unit of product or service, such as: subsidies on wages and salaries of employees, subsidies on the interests etc.

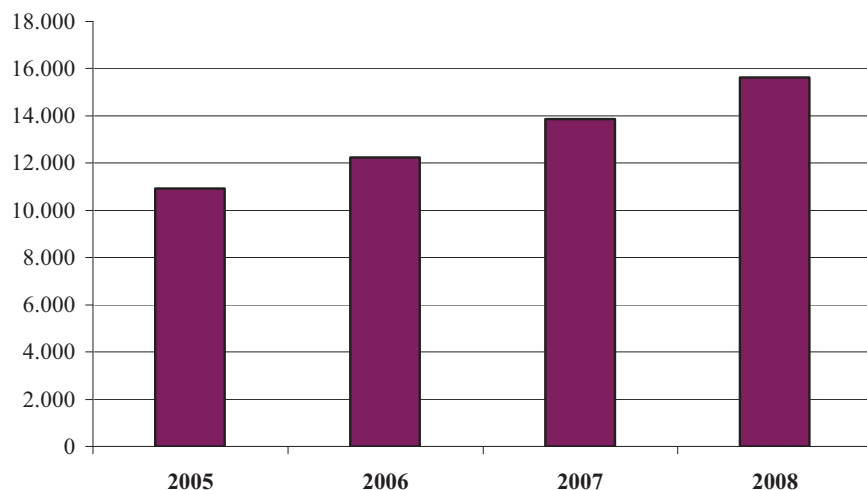
Gross operating surplus is a residual category of gross value added by the activities that remains after reducing the gross value added by compensation of employees and net other taxes on production (subsidies on production have been subtracted from other taxes on production).

Gross mixed income is an alternative term for the operating surplus of unincorporated enterprises owned by households, since it is impossible to separate their remunerations for work carried out from their profits as entrepreneur.

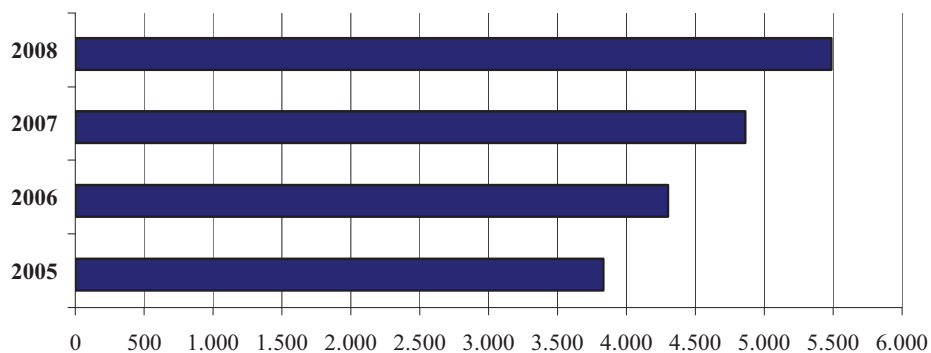
Consumption of fixed capital is the value of fixed assets that is transferred to new products and services in production process during the accounting period.

Net operating surplus/Net mixed income is calculated as gross operating surplus/gross mixed income less consumption of fixed capital.

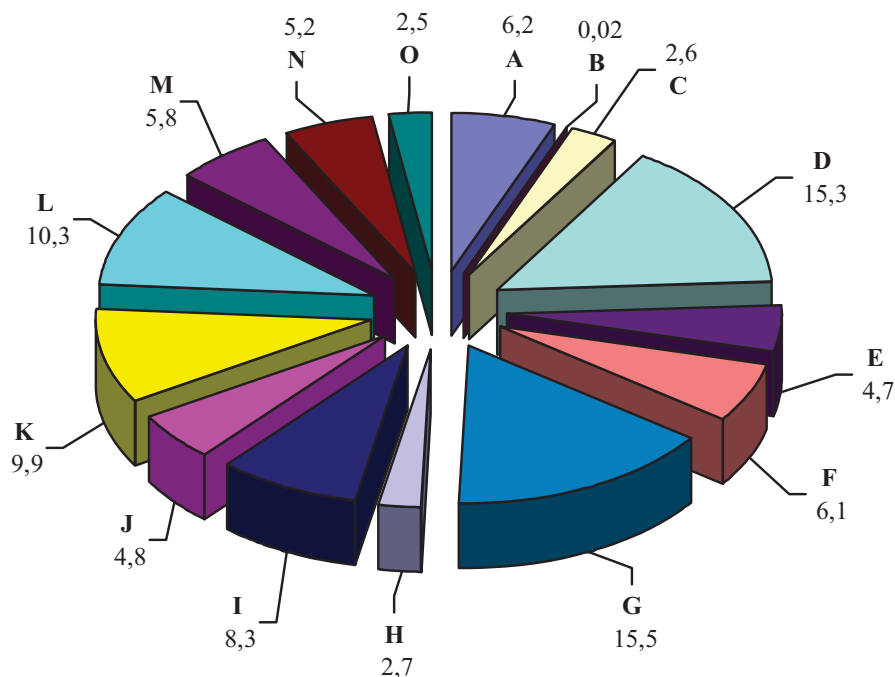
Bruto domaći proizvod, tekuće cijene, u milionima KM
Gross domestic product, at current prices, in million KM



BDP po stanovniku, u KM
GDP per capita, in KM



Struktura dodane vrijednosti po djelatnostima (prije korekcije za UFPIM), 2008. godina
Structure of value added by activities (before correction for FISIM), 2008



1. BRUTO DOMAĆI PROIZVOD U FEDERACIJI BiH
GROSS DOMESTIC PRODUCT IN FEDERATION B&H

	2005*	2006*	2007	2008	
Bruto domaći proizvod u 000 KM, tekuće cijene	10.915.623	12.241.438	13.861.003	15.631.949	<i>Gross domestic product in 000 KM, current prices</i>
Bruto domaći proizvod u 000 USD, tekuće cijene	6.940.249	7.850.095	9.696.399	11.695.308	<i>Gross domestic product in 000 USD, current prices</i>
Stanovništvo u 000, procjena sredinom godine	2.848	2.845	2.849	2.849	<i>Population in 000, mid-year estimate</i>
Bruto domaći proizvod po stanovniku, u KM	3.833	4.303	4.865	5.487	<i>Gross domestic product per capita, in KM</i>
Bruto domaći proizvod po stanovniku, u USD	2.437	2.759	3.403	4.105	<i>Gross domestic product per capita, in USD</i>
Godišnje stope rasta		6,8	5,8	5,7	<i>Annual volume growth rates</i>
Prosječan godišnji kurs, KM/USD	1,5728	1,5594	1,4295	1,3366	<i>Average annual exchange rate, KM/USD</i>

2. PROIZVODNJA, MEĐUFAZNA POTROŠNJA, DODANA VRIJEDNOST I BRUTO DOMAĆI PROIZVOD, TEKUĆE CIJENE

OUTPUT, INTERMEDIATE CONSUMPTION, VALUE ADDED AND GROSS DOMESTIC PRODUCT, AT CURRENT PRICES

000 KM

	2005*	2006*	2007	2008	
Proizvodnja	19.654.255	21.412.610	24.618.143	28.639.259	<i>Output</i>
Međufazna potrošnja	10.759.667	11.720.346	13.624.999	15.936.608	<i>Intermediate consumption</i>
Dodana vrijednost (bazne/bazične cijene)	8.894.596	9.692.270	10.993.144	12.702.653	<i>Value added (basic prices)</i>
Porezi na proizvode i usluge i uvoz minus subvencije	2.021.027	2.549.168	2.867.859	2.929.296	<i>Taxes on products and services and import less subsidies</i>
Bruto domaći proizvod	10.915.623	12.241.438	13.861.003	15.631.949	<i>Gross domestic product</i>

NOMINALNI INDEKSI, PRETHODNA GODINA = 100

NOMINAL INDICES, PREVIOUS YEAR = 100

	2005	2006	2007	2008	
Proizvodnja		108,9	115,0	116,3	<i>Output</i>
Međufazna potrošnja		108,9	116,3	117,0	<i>Intermediate consumption</i>
Dodana vrijednost (bazne/bazične cijene)		109,0	113,4	115,6	<i>Value added (basic prices)</i>
Porezi na proizvode i usluge i uvoz minus subvencije		126,1	112,5	102,1	<i>Taxes on products and services and import less subsidies</i>
Bruto domaći proizvod		112,1	113,2	112,8	<i>Gross domestic product</i>

3. BRUTO DODANA VRIJEDNOST PO DJELATNOSTIMA I BRUTO DOMAĆI PROIZVOD, TEKUĆE CIJENE

GROSS VALUE ADDED BY ACTIVITIES AND GROSS DOMESTIC PRODUCT, AT CURRENT PRICES

000 KM

Djelatnost	2005*	2006*	2007	2008	Activity
A Poljoprivreda, lov i šumarstvo	642.881	702.819	763.423	812.672	Agriculture, hunting and forestry
01 Poljoprivreda, lov i pripadajuće uslužne djelatnosti	528.851	589.814	645.309	679.524	Agriculture, hunting and related service activities
02 Šumarstvo i iskorišćavanje šuma i pripadajuće uslužne djelatnosti	114.030	113.005	118.114	133.148	Forestry, logging and related service activities
B Ribarstvo	662	1.677	1.987	2.556	Fishing
05 Ribolov, uzgoj ribe i pripadajuće uslužne djelatnosti	662	1.677	1.987	2.556	Fishing, fish farming and related service activities
C Vađenje ruda i kamena	226.109	241.875	306.445	343.483	Mining and quarrying
10 Vađenje uglja i lignita; vađenje treseta	171.379	192.960	238.869	262.173	Mining of coal and lignite; extraction of peat
11 Vađenje sirove nafte i prirodnog gasa/plina, osim istraživačkih radova	615	16	-	420	Extraction of crude petroleum and natural gas, excluding surveying
13 Vađenje ruda metala	5.076	5.169	8.450	7.709	Mining of metal ores
14 Vađenje ostalih ruda i kamena	49.039	43.730	59.126	73.181	Other mining and quarrying
D Prerađivačka industrija	1.177.082	1.361.068	1.732.617	2.025.886	Manufacturing
15 Proizvodnja prehrambenih proizvoda i pića	254.155	277.697	332.483	367.579	Manufacture of food products and beverages
16 Proizvodnja duhanskih proizvoda	42.601	47.535	47.747	48.295	Manufacture of tobacco products
17 Proizvodnja tekstila	41.011	32.401	38.445	49.772	Manufacture of textiles
18 Proizvodnja odjevnih predmeta, dorada i bojenje krzna	46.447	50.255	65.411	68.527	Manufacture of wearing apparel; dressing and dyeing of fur
19 Štavljenje i obrada kože	30.382	49.873	46.579	55.741	Tanning and dressing of leather
20 Prerada drveta/drva i proizvoda od drveta/drva i plute, osim namještaja	76.750	87.298	107.357	121.297	Mfr. of wood and products of wood and cork, except furniture
21 Proizvodnja celuloze, papira i proizvoda od papira	11.013	9.594	10.037	8.245	Manufacture of pulp, paper and paper products
22 Izdavačka djelatnost, štampanje/ tiskanje i umnožavanje	61.477	70.027	71.820	88.596	Publishing, printing and reproduction of recorded media
23 Proizvodnja koksa, derivata nafte i nuklearnog goriva	-23.350	1.513	26.377	31.485	Manufacture of coke, refined petrol.products and nuclear fuel
24 Proizvodnja hemikalija i hemijskih proizvoda	57.059	44.853	82.146	92.990	Manufacture of chemicals and chemical products
25 Proizvodnja proizvoda od gume i plastičnih masa	38.740	43.844	61.769	77.337	Manufacture of rubber and plastic products
26 Proizvodnja ostalih proizvoda od nemetalnih minerala	132.927	138.372	171.723	228.795	Manufacture of other non-metallic mineral products
27 Proizvodnja baznih/bazičnih metala	85.648	122.078	190.284	209.457	Manufacture of basic metals
28 Proizvodnja metalnih proizvoda, osim mašina/strojeva i opreme	113.911	157.575	202.252	259.630	Mfr. of fabricated metal products, except machinery and equipment
29 Proizvodnja mašina/strojeva i uređaja, d.n.	37.754	42.623	56.641	81.072	Manufacture of machinery and equipment n.e.c.
30 Proizvodnja kancelarijskih mašina/strojeva i računara	12.516	9.837	18.065	22.590	Manufacture of office machinery and computers

3. BRUTO DODANA VRIJEDNOST PO DJELATNOSTIMA I BRUTO DOMAĆI PROIZVOD, TEKUĆE CIJENE- nastavak

GROSS VALUE ADDED BY ACTIVITIES AND GROSS DOMESTIC PRODUCT, AT CURRENT PRICES - continued

000 KM

Djelatnost	2005*	2006*	2007	2008	<i>Activity</i>
31 Proizvodnja električnih mašina/ strojeva i aparata, d.n.	24.588	29.884	33.140	37.777	<i>Manufacture of electrical machinery and apparatus n.e.c.</i>
32 Proizvodnja radio, televizijske i komunikacione opreme i aparata	1.056	1.655	1.830	2.016	<i>Manufacture of radio, television and comm. equipment and appar.</i>
33 Proizvodnja medicinskih, preciznih i optičkih instrumenata, satova	7.781	9.806	11.279	11.953	<i>Mfr. of medical, precision and optical instr., watches and clocks</i>
34 Proizvodnja motornih vozila, prikolica i poluprikolica	35.287	34.117	41.906	42.848	<i>Manufacture of motor vehicles, trailers and semi-trailers</i>
35 Proizvodnja ostalih saobraćajnih sredstava	4.517	3.835	6.818	7.795	<i>Manufacture of other transport equipment</i>
36 Proizvodnja namještaja, ostala prerađivačka industrija, d.n.	70.341	74.975	87.683	90.543	<i>Manufacture of furniture, manufacturing n.e.c.</i>
37 Reciklaža	14.471	21.421	20.825	21.546	<i>Recycling</i>
E Proizvodnja i snabdijevanje/ opskrba električnom energijom, gasom/plinom i vodom	538.849	511.439	448.403	615.803	<i>Electricity, gas and water supply</i>
40 Proizvodnja i snabdijevanje/opskrba električnom energijom, gasom/plinom, parom i toplom vodom	447.181	431.873	355.544	520.486	<i>Electricity, gas, steam and hot water supply</i>
41 Sakupljanje, prečišćavanje i distribucija vode	91.668	79.566	92.859	95.317	<i>Collection, purification and distribution of water</i>
F Građevinarstvo	466.473	521.885	633.860	807.703	<i>Construction</i>
45 Građevinarstvo	466.473	521.885	633.860	807.703	<i>Construction</i>
G Trgovina na veliko i na malo; popravak mot. vozila, motocikla i predmeta za vlastitu upotrebu/ uporabu i domaćinstvo/kućanstvo	1.297.196	1.467.167	1.722.636	2.052.429	<i>Wholesale and retail trade; repair of motor vehicles, motorcycles and personal and household goods</i>
50 Trgovina, održavanje i popravak motornih vozila i motocikla; trgovina na malo gorivima i mazivima	184.563	206.204	240.584	274.669	<i>Sale, maintenance and repair of motor vehicles and motorcycles; retail sale of automotive fuel</i>
51 Trgovina na veliko i posredovanje u trgovini, osim trgovine motornim vozilima i motociklima	672.317	767.204	894.869	1.088.499	<i>Wholesale trade and commission trade, except of motor vehicles and motorcycles</i>
52 Trgovina na malo, osim trgovine motornim vozilima i motociklima; popravak predmeta za vlastitu upotrebu/uporabu i domać./kućan.	440.316	493.759	587.183	689.261	<i>Retail trade, except of motor vehicles and motorcycles; repairs of personal and household goods</i>
H Ugostiteljstvo	277.899	298.820	333.574	359.794	<i>Hotels and restaurants</i>
55 Ugostiteljstvo	277.899	298.820	333.574	359.794	<i>Hotels and restaurants</i>
I Saobraćaj, skladištenje i komunikacije	872.622	930.121	1.021.591	1.099.044	<i>Transport, storage and communication</i>
60 Kopneni saobraćaj; cjevovodni transport	255.000	289.553	335.991	391.338	<i>Land transport; transport via pipelines</i>
62 Zračni saobraćaj	4.213	2.067	4.947	5.873	<i>Air transport</i>
63 Prateće i pomoćne djelatnosti u saobraćaju; djelatnost putn. agencija	59.924	69.311	78.789	92.097	<i>Supporting and auxiliary transport activities; activities of travel agenc.</i>
64 Pošta i telekomunikacije	553.485	569.190	601.864	609.736	<i>Post and telecommunications</i>

3. BRUTO DODANA VRIJEDNOST PO DJELATNOSTIMA I BRUTO DOMAĆI PROIZVOD, TEKUĆE CIJENE- nastavak
GROSS VALUE ADDED BY ACTIVITIES AND GROSS DOMESTIC PRODUCT, AT CURRENT PRICES - continued

000 KM

Djelatnost	2005*	2006*	2007	2008	Activity
J Finansijsko/Financijsko posredovanje	446.932	492.373	598.044	629.194	<i>Financial intermediation</i>
65 Finansijsko/Financijsko posredovanje, osim osiguranja i penzijskih/mirovinskih fondova	409.004	451.302	541.179	582.148	<i>Financial intermediation, except insurance and pension funding</i>
66 Osiguranje i penzijski/mirovinski fondovi, osim obaveznog/obvezatnog socijalnog osiguranja	30.040	31.983	33.408	34.964	<i>Insurance and pension funding, except compulsory social security</i>
67 Pomoćne djelatnosti u finansijskom/financijskom posredovanju	7.888	9.088	23.457	12.082	<i>Activities auxiliary to financial intermediation</i>
K Poslovanje nekretninama, iznajmljivanje i posl. djelatnosti od toga: imputirana renta	1.123.109	1.179.473	1.201.629	1.301.062	<i>Real estate, renting and business activities</i>
	<i>718.113</i>	<i>718.525</i>	<i>719.199</i>	<i>729.557</i>	<i>of which: imputed rent</i>
70 Poslovanje nekretninama	748.081	752.836	754.930	779.499	<i>Real estate activities</i>
71 Iznajmljivanje mašina/strojeva i opreme, bez rukovaoca	9.875	12.130	14.735	20.049	<i>Renting of machinery and equipment without operator</i>
72 Računarske i srodne djelatnosti	31.741	41.152	52.731	67.741	<i>Computer and related activities</i>
73 Istraživanje i razvoj	18.516	44.465	37.873	39.942	<i>Research and development</i>
74 Ostale poslovne djelatnosti	314.896	328.890	341.360	393.831	<i>Other business activities</i>
L Javna uprava i odbrana/obrana; obavežno/obvezatno socijalno osiguranje	954.553	1.042.241	1.179.778	1.364.406	<i>Public administration and defence; compulsory social security</i>
75 Javna uprava i odbrana/obrana; obavežno/obvezatno socijalno osig.	954.553	1.042.241	1.179.778	1.364.406	<i>Public administration and defence; compulsory social security</i>
M Obrazovanje	489.770	558.103	647.675	768.694	<i>Education</i>
80 Obrazovanje	489.770	558.103	647.675	768.694	<i>Education</i>
N Zdravstveni i socijalni rad	474.481	504.097	570.359	685.016	<i>Health and social work</i>
85 Zdravstveni i socijalni rad	474.481	504.097	570.359	685.016	<i>Health and social work</i>
O Ostale javne komunalne, društ. i lične/osobne uslužne djelatnosti	233.589	259.797	311.616	335.605	<i>Other community, social and personal service activities</i>
90 Uklanjanje otpadnih voda, odvoz smeća, sanitarne i slične djelatnosti	40.488	42.509	50.487	51.489	<i>Sewage and refuse disposal, sanitation and similar activities</i>
91 Djelatnosti organizacija na bazi učlanjenja	14.060	14.811	17.332	20.206	<i>Activities of membership organizations n.e.c.</i>
92 Rekreativne, sportske i kulturne djel.	128.018	137.814	172.447	185.365	<i>Recreational, cultural and spor.act.</i>
93 Ostale uslužne djelatnosti	51.023	64.663	71.350	78.545	<i>Other service activities</i>
Ukupno sve djelatnosti	9.222.207	10.072.955	11.473.637	13.203.347	<i>Total of activities</i>
UFPIIM (-)	327.611	380.685	480.493	500.694	<i>FISIM (-)</i>
Bruto dodana vrijednost, bazne/bazične cijene	8.894.596	9.692.270	10.993.144	12.702.653	<i>Gross value added, basic prices</i>
Porezi na proizvode i usluge i uvoz minus subvencije (+)	2.021.027	2.549.168	2.867.859	2.929.296	<i>Taxes on products and services and import less subsidies (+)</i>
Bruto domaći proizvod (BDP) u tržišnim cijenama	10.915.623	12.241.438	13.861.003	15.631.949	<i>Gross domestic product (GDP) at market prices</i>

4. BRUTO DODANA VRIJEDNOST PO DJELATNOSTIMA I BRUTO DOMAĆI PROIZVOD, TEKUĆE CIJENE
GROSS VALUE ADDED BY ACTIVITIES AND GROSS DOMESTIC PRODUCT, AT CURRENT PRICES

Djelatnost	Struktura u % Structure in %				Indeksi, prethodna godina = 100/Indices, previous year=100			Activity
	2005	2006	2007	2008	2006	2007	2008	
A Poljoprivreda, lov i šumarstvo	5,89	5,74	5,51	5,20	109,3	108,6	106,5	Agriculture, hunting and forestry
01 Poljoprivreda, lov i pripadajuće uslužne djelatnosti	4,84	4,82	4,66	4,35	111,5	109,4	105,3	Agriculture, hunting and related service activities
02 Šumarstvo i iskorišćavanje šuma i pripadajuće uslužne djelatnosti	1,04	0,92	0,85	0,85	99,1	104,5	112,7	Forestry, logging and related service activities
B Ribarstvo	0,01	0,01	0,01	0,02	253,3	118,5	128,6	Fishing
05 Ribolov, uzgoj ribe i pripadajuće uslužne djelatnosti	0,01	0,01	0,01	0,02	253,3	118,5	128,6	Fishing, fish farming and related service activities
C Vađenje ruda i kamena	2,07	1,98	2,21	2,20	107,0	126,7	112,1	Mining and quarrying
10 Vađenje uglja i lignita; vađenje treseta	1,57	1,58	1,72	1,68	112,6	123,8	109,8	Mining of coal and lignite; extraction of peat
11 Vađenje sirove nafte i prirodnog gasa/plina, osim istraživačkih radova	0,01	0,00	-	0,00	0,0	-	-	Extraction of crude petroleum and natural gas, excluding surveying
13 Vađenje ruda metala	0,05	0,04	0,06	0,05	101,8	163,5	91,2	Mining of metal ores
14 Vađenje ostalih ruda i kamena	0,45	0,36	0,43	0,47	89,2	135,2	123,8	Other mining and quarrying
D Prerađivačka industrija	10,78	11,12	12,50	12,96	115,6	127,3	116,9	Manufacturing
15 Proizvodnja prehrambenih proizvoda i pića	2,33	2,27	2,40	2,35	109,3	119,7	110,6	Manufacture of food products and beverages
16 Proizvodnja duhanskih proizvoda	0,39	0,39	0,34	0,31	111,6	100,4	101,1	Manufacture of tobacco products
17 Proizvodnja tekstila	0,38	0,26	0,28	0,32	79,0	118,7	129,5	Manufacture of textiles
18 Proizvodnja odjevnih predmeta, dorada i bojenje krzna	0,43	0,41	0,47	0,44	108,2	130,2	104,8	Manufacture of wearing apparel; dressing and dyeing of fur
19 Štavljenje i obrada kože	0,28	0,41	0,34	0,36	164,2	93,4	119,7	Tanning and dressing of leather
20 Prerada drveta/drva i proizvoda od drveta/drva i plute, osim namještaja	0,70	0,71	0,77	0,78	113,7	123,0	113,0	Mfr. of wood and products of wood and cork, except furniture
21 Proizvodnja celuloze, papira i proizvoda od papira	0,10	0,08	0,07	0,05	87,1	104,6	82,1	Manufacture of pulp, paper and paper products
22 Izdavačka djelatnost, štampanje/ tiskanje i umnožavanje	0,56	0,57	0,52	0,57	113,9	102,6	123,4	Publishing, printing and reproduction of recorded media
23 Proizvodnja koksa, derivata nafte i nuklearnog goriva	0	0,01	0,19	0,20	0	0,0	119,4	Manufacture of coke, refined petrol.products and nuclear fuel
24 Proizvodnja hemikalija i hemijskih proizvoda	0,52	0,37	0,59	0,59	78,6	183,1	113,2	Manufacture of chemicals and chemical products
25 Proizvodnja proizvoda od gume i plastičnih masa	0,35	0,36	0,45	0,49	113,2	140,9	125,2	Manufacture of rubber and plastic products
26 Proizvodnja ostalih proizvoda od nemetalnih minerala	1,22	1,13	1,24	1,46	104,1	124,1	133,2	Manufacture of other non-metallic mineral products
27 Proizvodnja baznih/bazičnih metala	0,78	1,00	1,37	1,34	142,5	155,9	110,1	Manufacture of basic metals
28 Proizvodnja metalnih proizvoda, osim mašina/strojeva i opreme	1,04	1,29	1,46	1,66	138,3	128,4	128,4	Mfr. of fabricated metal products, except machinery and equipment
29 Proizvodnja mašina/strojeva i uređaja, d.n.	0,35	0,35	0,41	0,52	112,9	132,9	143,1	Manufacture of machinery and equipment n.e.c.
30 Proizvodnja kancelarijskih mašina/strojeva i računara	0,11	0,08	0,13	0,14	78,6	183,6	125,0	Manufacture of office machinery and computers

4. BRUTO DODANA VRIJEDNOST PO DJELATNOSTIMA I BRUTO DOMAĆI PROIZVOD, TEKUĆE CIJENE - nastavak

GROSS VALUE ADDED BY ACTIVITIES AND GROSS DOMESTIC PRODUCT, AT CURRENT PRICES - continued

Djelatnost	Struktura u % Structure in %				Indeksi, prethodna godina = 100/Indices, previous year=100			Activity
	2005	2006	2007	2008	2006	2007	2008	
31 Proizvodnja električnih mašina/strojeva i aparata, d.n.	0,23	0,24	0,24	0,24	121,5	110,9	114,0	<i>Manufacture of electrical machinery and apparatus n.e.c.</i>
32 Proizvodnja radio, televizijske i komunikacione opreme i aparata	0,01	0,01	0,01	0,01	156,7	110,6	110,2	<i>Manufacture of radio, television and commun. equipm. and appar.</i>
33 Proizvodnja medicinskih, preciznih i optičkih instrumenata, satova	0,07	0,08	0,08	0,08	126,0	115,0	106,0	<i>Mfr. of medical, precision and optical instr., watches and clocks</i>
34 Proizvodnja motornih vozila, prikolica i poluprikolica	0,32	0,28	0,30	0,27	96,7	122,8	102,2	<i>Manufacture of motor vehicles, trailers and semi-trailers</i>
35 Proizvodnja ostalih saobraćajnih sredstava	0,04	0,03	0,05	0,05	84,9	177,8	114,3	<i>Manufacture of other transport equipment</i>
36 Proizvodnja namještaja, ostala prerađivačka industrija, d.n.	0,64	0,61	0,63	0,58	106,6	116,9	103,3	<i>Manufacture of furniture, manufacturing n.e.c.</i>
37 Reciklaža	0,13	0,17	0,15	0,14	148,0	97,2	103,5	<i>Recycling</i>
E Proizvodnja i snabdijevanje/opskrba električnom energijom, gasom/plinom i vodom	4,94	4,18	3,23	3,94	94,9	87,7	137,3	<i>Electricity, gas and water supply</i>
40 Proizvodnja i snabdijevanje/opskrba električnom energijom, gasom/plinom, parom i toplom vodom	4,10	3,53	2,57	3,33	96,6	82,3	146,4	<i>Electricity, gas, steam and hot water supply</i>
41 Sakupljanje, prečišćavanje i distribucija vode	0,84	0,65	0,67	0,61	86,8	116,7	102,6	<i>Collection, purification and distribution of water</i>
F Građevinarstvo	4,27	4,26	4,57	5,17	111,9	121,5	127,4	<i>Construction</i>
45 Građevinarstvo	4,27	4,26	4,57	5,17	111,9	121,5	127,4	<i>Construction</i>
G Trgovina na veliko i na malo; popravak mot. vozila, motocikla i predmeta za vlastitu upotrebu/uporabu i domaćinstvo/kućanstvo	11,88	11,99	12,43	13,13	113,1	117,4	119,1	<i>Wholesale and retail trade; repair of motor vehicles, motorcycles and personal and household goods</i>
50 Trgovina, održavanje i popravak motornih vozila i motocikla; trgovina na malo gorivima i mazivima	1,69	1,68	1,74	1,76	111,7	116,7	114,2	<i>Sale, maintenance and repair of motor vehicles; retail sale of automotive fuel</i>
51 Trgovina na veliko i posredovanje u trgovini, osim trgovine motornim vozilima i motociklima	6,16	6,27	6,46	6,96	114,1	116,6	121,6	<i>Wholesale trade and commission trade, except of motor vehicles and motorcycles</i>
52 Trgovina na malo, osim trgovine motornim vozilima i motociklima; popravak predmeta za vlastitu upotrebu/uporabu i domać./kućan.	4,03	4,03	4,24	4,41	112,1	118,9	117,4	<i>Retail trade, except of motor vehicles and motorcycles; repairs of personal and household goods</i>
H Ugostiteljstvo	2,55	2,44	2,41	2,30	107,5	111,6	107,9	<i>Hotels and restaurants</i>
55 Ugostiteljstvo	2,55	2,44	2,41	2,30	107,5	111,6	107,9	<i>Hotels and restaurants</i>
I Saobraćaj, skladištenje i komunikacije	7,99	7,60	7,37	7,03	106,6	109,8	107,6	<i>Transport, storage and communication</i>
60 Kopneni saobraćaj; cjevovodni transport	2,34	2,37	2,42	2,50	113,6	116,0	116,5	<i>Land transport; transport via pipelines</i>
62 Zračni saobraćaj	0,04	0,02	0,04	0,04	49,1	239,3	118,7	<i>Air transport</i>
63 Prateće i pomoćne djelatnosti u saobraćaju; djelatnost putn.agencija	0,55	0,57	0,57	0,59	115,7	113,7	116,9	<i>Supporting and auxiliary transp. activities; activities of travel agen.</i>
64 Pošta i telekomunikacije	5,07	4,65	4,34	3,90	102,8	105,7	101,3	<i>Post and telecommunications</i>

4. BRUTO DODANA VRIJEDNOST PO DJELATNOSTIMA I BRUTO DOMAĆI PROIZVOD, TEKUĆE CIJENE - nastavak

GROSS VALUE ADDED BY ACTIVITIES AND GROSS DOMESTIC PRODUCT, AT CURRENT PRICES - continued

Djelatnost	Struktura u % Structure in %				Indeksi, prethodna godina = 100/Indices, previous year=100			Activity
	2005	2006	2007	2008	2006	2007	2008	
J Finansijsko/Financijsko posredovanje	4,09	4,02	4,31	4,03	110,2	121,5	105,2	Financial intermediation
65 Finansijsko/Financijsko posredovanje, osim osiguranja i penzijskih/mirovinskih fondova	3,75	3,69	3,90	3,72	110,3	119,9	107,6	Financial intemediation, except insurance and pension funding
66 Osiguranje i penzijski/mirovinski fondovi, osim obaveznog/obvezatnog socijalnog osiguranja	0,28	0,26	0,24	0,22	106,5	104,5	104,7	Insurance and pension funding, except compulsory social security
67 Pomoćne djelatnosti u finansijskom/financijskom posredovanju	0,07	0,07	0,17	0,08	115,2	258,1	51,5	Activities auxiliary to financial intermediation
K Poslovanje nekretninama, iznajmljivanje i posl. djelatnosti od toga: imputirana renta	10,29	9,64	8,67	8,32	105,0	101,9	108,3	Real estate, renting and business activities of which: imputed rent
70 Poslovanje nekretninama	6,85	6,15	5,45	4,99	100,6	100,3	103,3	Real estate activities
71 Iznajmljivanje mašina/strojeva i opreme, bez rukovaoca	0,09	0,10	0,11	0,13	122,8	121,5	136,1	Renting of machinery and equipment without operator
72 Računarske i srodne djelatnosti	0,29	0,34	0,38	0,43	129,6	128,1	128,5	Computer and related activities
73 Istraživanje i razvoj	0,17	0,36	0,27	0,26	240,1	85,2	105,5	Research and development
74 Ostale poslovne djelatnosti	2,88	2,69	2,46	2,52	104,4	103,8	115,4	Other business activities
L Javna uprava i odbrana/obrana; obavezno/obvezatno socijalno osiguranje	8,74	8,51	8,51	8,73	109,2	113,2	115,6	Public administration and defence; compulsory social security
75 Javna uprava i odbrana/obrana; obavezno/obvezatno socijalno osig.	8,74	8,51	8,51	8,73	109,2	113,2	115,6	Public administration and defence; compulsory social security
M Obrazovanje	4,49	4,56	4,67	4,92	114,0	116,0	118,7	Education
80 Obrazovanje	4,49	4,56	4,67	4,92	114,0	116,0	118,7	Education
N Zdravstveni i socijalni rad	4,35	4,12	4,11	4,38	106,2	113,1	120,1	Health and social work
85 Zdravstveni i socijalni rad	4,35	4,12	4,11	4,38	106,2	113,1	120,1	Health and social work
O Ostale javne komunalne, društ. i lične/osobne uslužne djelatnosti	2,14	2,12	2,25	2,15	111,2	119,9	107,7	Other community, social and personal service activities
90 Uklanjanje otpadnih voda, odvoz smeća, sanitarne i slične djelatnosti	0,37	0,35	0,36	0,33	105,0	118,8	102,0	Sewage and refuse disposal, sanitation and similar activities
91 Djelatnosti organizacija na bazi učlanjenja	0,13	0,12	0,13	0,13	105,3	117,0	116,6	Activities of membership organizations n.e.c.
92 Rekreativne, sportske i kulturne djelatnosti	1,17	1,13	1,24	1,19	107,7	125,1	107,5	Recreational, cultural and sporting activities
93 Ostale uslužne djelatnosti	0,47	0,53	0,51	0,50	126,7	110,3	110,1	Other service activities
Ukupno sve djelatnosti	84,49	82,29	82,78	84,46	109,2	113,9	115,1	Total of activities
UFPIIM (-)	3,00	3,11	3,47	3,20	116,2	126,2	104,2	FISIM (-)
Bruto dodana vrijednost, bazne/bazične cijene	81,49	79,18	79,31	81,26	109,0	113,4	115,6	Gross value added, basic prices
Porezi na proizvode i usluge i uvoz minus subvencije (+)	18,51	20,82	20,69	18,74	126,1	112,5	102,1	Taxes on products and services and import less subsidies (+)
Bruto domaći proizvod (BDP) u tržišnim cijenama	100,00	100,00	100,00	100,00	112,1	113,2	112,8	Gross domestic product(GDP) at market prices

5. RAČUN PROIZVODNJE PO DJELATNOSTIMA U 2005*. GODINI, TEKUĆE CIJENE

PRODUCTION ACCOUNT BY ACTIVITIES IN 2005*, CURRENT PRICES

000 KM

Djelatnost	Bruto proizvodnja Output	Međufazna potrošnja Intermediate consumption	Bruto dodana vrijednost Gross value added	Activity
A Poljoprivreda, lov i šumarstvo	1.329.057	686.179	642.881	Agriculture, hunting and forestry
01 Poljoprivreda, lov i pripadajuće uslužne djelatnosti	1.140.453	611.603	528.851	Agriculture, hunting and related service activities
02 Šumarstvo i iskorišćavanje šuma i pripadajuće uslužne djelatnosti	188.604	74.576	114.030	Forestry, logging and related service activities
B Ribarstvo	6.369	5.707	662	Fishing
05 Ribolov, uzgoj ribe i pripadajuće uslužne djelatnosti	6.369	5.707	662	Fishing, fish farming and related service activities
C Vađenje ruda i kamena	451.016	224.908	226.109	Mining and quarrying
10 Vađenje uglja i lignita; vađenje treseta	307.046	135.668	171.379	Mining of coal and lignite; extract of peat
11 Vađenje sirove nafte i prirodnog gasa/plina, osim istraživačkih radova	632	17	615	Extraction of crude petroleum and natural gas, excluding surveying
13 Vađenje ruda metala	15.090	10.014	5.076	Mining of metal ores
14 Vađenje ostalih ruda i kamena	128.248	79.209	49.039	Other mining and quarrying
D Prerađivačka industrija	4.933.409	3.756.324	1.177.082	Manufacturing
15 Proizvodnja prehrambenih proizvoda i pića	891.981	637.826	254.155	Manufacture of food products and beverages
16 Proizvodnja duhanskih proizvoda	93.455	50.854	42.601	Manufacture of tobacco products
17 Proizvodnja tekstila	199.179	158.166	41.011	Manufacture of textiles
18 Proizvodnja odjevnih predmeta, dorada i bojenje krzna	97.490	51.043	46.447	Manufacture of wearing apparel; dressing and dyeing of fur
19 Štavljenje i obrada kože	76.993	46.612	30.382	Tanning and dressing of leather
20 Prerada drveta/drva i proizvoda od drveta/drva i plute, osim namještaja	307.026	230.276	76.750	Mfr. of wood and products of wood and cork, except furniture
21 Proizvodnja celuloze, papira i proizvoda od papira	43.278	32.265	11.013	Manufacture of pulp, paper and paper products
22 Izdavačka djelatnost, štampanje/tiskanje i umnožavanje	173.597	112.120	61.477	Publishing, printing and reproduction of recorded media
23 Proizvodnja koksa, derivata nafte i nuklearnog goriva	162.605	185.956	-23.350	Manufacture of coke, refined petrol.products and nuclear fuel
24 Proizvodnja hemikalija i hemijskih proizvoda	179.458	122.400	57.059	Manufacture of chemicals and chemical products
25 Proizvodnja proizvoda od gume i plastičnih masa	168.966	130.225	38.740	Manufacture of rubber and plastic products
26 Proizvodnja ostalih proizvoda od nemetalnih minerala	357.616	224.689	132.927	Manufacture of other non-metallic mineral products
27 Proizvodnja baznih/bazičnih metala	816.027	730.378	85.648	Manufacture of basic metals
28 Proizvodnja metalnih proizvoda, osim mašina/strojeva i opreme	389.922	276.010	113.911	Mfr. of fabricated metal products, except machinery and equipment
29 Proizvodnja mašina/strojeva i uređaja, d.n.	137.273	99.519	37.754	Manufacture of machinery and equipment n.e.c.
30 Proizvodnja kancelarijskih mašina/strojeva i računara	47.199	34.682	12.516	Manufacture of office machinery and computers
31 Proizvodnja električnih mašina/strojeva i aparata, d.n.	99.619	75.031	24.588	Manufacture of electrical machinery and apparatus n.e.c.

5. RAČUN PROIZVODNJE PO DJELATNOSTIMA U 2005*. GODINI, TEKUĆE CIJENE - nastavak

PRODUCTION ACCOUNT BY ACTIVITIES IN 2005*, CURRENT PRICES - continued

000 KM

Djelatnost	Bruto proizvodnja Output	Međufazna potrošnja Intermediate consumption	Bruto dodana vrijednost Gross value added	Activity
32 Proizvodnja radio, televizijske i komunikacione opreme i aparata	7.704	6.648	1.056	Manufacture of radio, television and comm. equipment and appar.
33 Proizvodnja medicinskih, preciznih i optičkih instrumenata, satova	17.654	9.874	7.781	Mfr. of medical, precision and optical instr., watches and clocks
34 Proizvodnja motornih vozila, prikolica i poluprikolica	289.375	254.088	35.287	Manufacture of motor vehicles, trailers and semi-trailers
35 Proizvodnja ostalih saobraćajnih sredstava	13.765	9.247	4.517	Manufacture of other transport equipment
36 Proizvodnja namještaja, ostala prerađivačka industrija, d.n.	252.710	182.369	70.341	Manufacture of furniture, manufacturing n.e.c.
37 Reciklaža	110.517	96.046	14.471	Recycling
E Proizvodnja i snabdijevanje/ opskrba električnom energijom, gasom/plinom i vodom	1.173.057	634.208	538.849	Electricity, gas and water supply
40 Proizvodnja i snabdijevanje/opskrba električnom energijom, gasom/ plinom, parom i toplom vodom	1.031.124	583.943	447.181	Electricity, gas, steam and hot water supply
41 Sakupljanje, prečišćavanje i distribucija vode	141.933	50.265	91.668	Collection, purification and distribution of water
F Građevinarstvo	1.639.368	1.172.895	466.473	Construction
45 Građevinarstvo	1.639.368	1.172.895	466.473	Construction
G Trgovina na veliko i na malo; popravak mot. vozila, motocikla i predmeta za vlastitu upotrebu/ uporabu i domaćinstvo/kućanstvo	2.407.282	1.110.086	1.297.196	Wholesale and retail trade; repair of motor vehicles, motorcycles and personal and household goods
50 Trgovina, održavanje i popravak motornih vozila i motocikla; trgovina na malo gorivima i mazivima	315.912	131.349	184.563	Sale, maintenance and repair of motor vehicles; retail sale of automotive fuel
51 Trgovina na veliko i posredovanje u trgovini, osim trgovine motornim vozilima i motociklima	1.391.717	719.400	672.317	Wholesale trade and commission trade, except of motor vehicles and motorcycles
52 Trgovina na malo, osim trgovine motornim vozilima i motociklima; popravak predmeta za vlastitu upotrebu/uporabu i domaće./kućan.	699.653	259.337	440.316	Retail trade, except of motor vehicles and motorcycles; repairs of personal and household goods
H Ugostiteljstvo	582.096	304.197	277.899	Hotels and restaurants
55 Ugostiteljstvo	582.096	304.197	277.899	Hotels and restaurants
I Saobraćaj, skladištenje i komunikacije	1.601.809	729.190	872.622	Transport, storage and communication
60 Kopneni saobraćaj; cjevovodni transport	637.488	382.489	255.000	Land transport; transport via pipelines
62 Zračni saobraćaj	14.740	10.528	4.213	Air transport
63 Prateće i pomoćne djelatnosti u saobraćaju; djelatnost putničkih agencija	136.185	76.261	59.924	Supporting and auxiliary transport activities; activities of travel agenc.
64 Pošta i telekomunikacije	813.396	259.912	553.485	Post and telecommunications
J Finansijsko/Financijsko posredovanje	662.741	215.811	446.932	Financial intermediation
65 Finansijsko/Financijsko posredovanje osim osiguranja i penz./mirov.fondova	564.623	155.620	409.004	Financial intemediation, except insurance and pension funding

5. RAČUN PROIZVODNJE PO DJELATNOSTIMA U 2005*. GODINI, TEKUĆE CIJENE - nastavak

PRODUCTION ACCOUNT BY ACTIVITIES IN 2005*, CURRENT PRICES - continued

000 KM

Djelatnost	Bruto proizvodnja Output	Međufazna potrošnja Intermediate consumption	Bruto dodana vrijednost Gross value added	Activity
66 Osiguranje i penzijski/mirovinski fondovi, osim obaveznog/ obvezatnog socijalnog osiguranja	74.850	44.811	30.040	Insurance and pension funding, except compulsory social security
67 Pomoćne djelatnosti u finansijskom/ finansijskom posredovanju	23.268	15.380	7.888	Activities auxiliary to financial intermediation
K Poslovanje nekretninama, iznajmljivanje i posl. djelatnosti	1.712.817	589.711	1.123.109	Real estate, renting and business activities
od toga: imputirana renta	843.991	125.879	718.113	of which: imputed rent
70 Poslovanje nekretninama	894.339	146.259	748.081	Real estate activities
71 Iznajmljivanje mašina/strojeva i opreme, bez rukovaoca	24.953	15.078	9.875	Renting of machinery and equipment without operator
72 Računarske i srodne djelatnosti	57.746	26.005	31.741	Computer and related activities
73 Istraživanje i razvoj	36.953	18.439	18.516	Research and development
74 Ostale poslovne djelatnosti	698.826	383.930	314.896	Other business activities
L Javna uprava i odbrana/obrana; obavezno/obvezatno socijalno osig.	1.293.648	339.096	954.553	Public administration and defence; compulsory social sec.
75 Javna uprava i odbrana/obrana; obavezno/obvezatno socijalno osig.	1.293.648	339.096	954.553	Public administration and defence; compulsory social security
M Obrazovanje	617.330	127.561	489.770	Education
80 Obrazovanje	617.330	127.561	489.770	Education
N Zdravstveni i socijalni rad	691.318	216.835	474.481	Health and social work
85 Zdravstveni i socijalni rad	691.318	216.835	474.481	Health and social work
O Ostale javne komunalne, društvene i lične/osobne uslužne djelatnosti	552.938	319.348	233.589	Other community, social and personal service activities
90 Uklanjanje otpadnih voda, odvoz smeća, sanitarne i slične djelatnosti	69.993	29.505	40.488	Sewage and refuse disposal, sanitation and similar activities
91 Djelatnosti organizacija na bazi učlanjenja	27.510	13.449	14.060	Activities of membership organizations
92 Rekreativne, sportske i kulturne djelatnosti	354.947	226.929	128.018	Recreational, cultural and sporting activities
93 Ostale uslužne djelatnosti	100.488	49.465	51.023	Other service activities
Ukupno sve djelatnosti	19.654.255	10.432.056	9.222.207	Total of activities
Nefinansijski/Nefinancijski sektor	12.901.456	8.097.093	4.804.366	Non-financial corporations sector
Finansijski/Financijski sektor	634.827	205.848	428.981	Financial corporations sector
Sektor države	2.674.649	717.443	1.957.206	General government sector
Sektor domaćinstava/kućanstava	3.413.917	1.400.939	2.012.981	Household sector
NPUSK	29.406	10.733	18.673	NPISH
UFPIM		327.611	-327.611	FISIM
Bruto dodana vrijednost, bazne/bazične cijene	19.654.255	10.759.667	8.894.596	Gross value added, basic prices
Porezi na proizvode i usluge i uvoz minus subvencije (+)			2.021.027	Taxes on products and services and import less subsidies (+)
Bruto domaći proizvod (BDP) u tržišnim cijenama			10.915.623	Gross domestic product (GDP) at market prices

6. RAČUN PROIZVODNJE PO DJELATNOSTIMA U 2006*. GODINI, TEKUĆE CIJENE

PRODUCTION ACCOUNT BY ACTIVITIES IN 2006*, CURRENT PRICES

000 KM

Djelatnost	Bruto proizvodnja Output	Međufazna potrošnja Intermediate consumption	Bruto dodana vrijednost Gross value added	Activity
A Poljoprivreda, lov i šumarstvo	1.432.448	729.630	702.819	Agriculture, hunting and forestry
01 Poljoprivreda, lov i pripadajuće uslužne djelatnosti	1.228.305	638.491	589.814	Agriculture, hunting and related service activities
02 Šumarstvo i iskorišćavanje šuma i pripadajuće uslužne djelatnosti	204.143	91.139	113.005	Forestry, logging and related service activities
B Ribarstvo	6.432	4.756	1.677	Fishing
05 Ribolov, uzgoj ribe i pripadajuće uslužne djelatnosti	6.432	4.756	1.677	Fishing, fish farming and related service activities
C Vađenje ruda i kamena	480.323	238.447	241.875	Mining and quarrying
10 Vađenje uglja i lignita; vađenje treseta	333.008	140.048	192.960	Mining of coal and lignite; extract. of peat
11 Vađenje sirove nafte i prirodnog gasa/plina, osim istraživačkih radova	412	396	16	Extraction of crude petroleum and natural gas, excluding surveying
13 Vađenje ruda metala	16.642	11.473	5.169	Mining of metal ores
14 Vađenje ostalih ruda i kamena	130.261	86.530	43.730	Other mining and quarrying
D Prerađivačka industrija	5.511.741	4.150.672	1.361.068	Manufacturing
15 Proizvodnja prehrambenih proizvoda i pića	973.243	695.547	277.697	Manufacture of food products and beverages
16 Proizvodnja duhanskih proizvoda	106.677	59.142	47.535	Manufacture of tobacco products
17 Proizvodnja tekstila	82.361	49.960	32.401	Manufacture of textiles
18 Proizvodnja odjevnih predmeta, dorada i bojenje krzna	103.153	52.898	50.255	Manufacture of wearing apparel; dressing and dyeing of fur
19 Štavljenje i obrada kože	142.702	92.829	49.873	Tanning and dressing of leather
20 Prerada drveta/drva i proizvoda od drveta/drva i plute, osim namještaja	337.172	249.875	87.298	Mfr. of wood and products of wood and cork, except furniture
21 Proizvodnja celuloze, papira i proizvoda od papira	48.166	38.572	9.594	Manufacture of pulp, paper and paper products
22 Izdavačka djelatnost, štampanje/tiskanje i umnožavanje	174.047	104.019	70.027	Publishing, printing and reproduction of recorded media
23 Proizvodnja koksa, derivata nafte i nuklearnog goriva	155.683	154.170	1.513	Manufacture of coke, refined petrol. products and nuclear fuel
24 Proizvodnja hemikalija i hemijskih proizvoda	219.181	174.329	44.853	Manufacture of chemicals and chemical products
25 Proizvodnja proizvoda od gume i plastičnih masa	183.088	139.244	43.844	Manufacture of rubber and plastic products
26 Proizvodnja ostalih proizvoda od nemetalnih minerala	377.208	238.835	138.372	Manufacture of other non-metallic mineral products
27 Proizvodnja baznih/bazičnih metala	1.108.789	986.711	122.078	Manufacture of basic metals
28 Proizvodnja metalnih proizvoda, osim mašina/strojeva i opreme	463.798	306.223	157.575	Mfr. of fabricated metal products, except machinery and equipment
29 Proizvodnja mašina/strojeva i uređaja, d.n.	148.128	105.504	42.623	Manufacture of machinery and equipment n.e.c.
30 Proizvodnja kancelarijskih mašina/strojeva i računara	27.585	17.748	9.837	Manufacture of office machinery and computers
31 Proizvodnja električnih mašina/strojeva i aparata, d.n.	118.741	88.856	29.884	Manufacture of electrical machinery and apparatus n.e.c.

6. RAČUN PROIZVODNJE PO DJELATNOSTIMA U 2006*. GODINI, TEKUĆE CIJENE - nastavak

PRODUCTION ACCOUNT BY ACTIVITIES IN 2006*, CURRENT PRICES - continued

000 KM

Djelatnost	Bruto proizvodnja Output	Međufazna potrošnja Intermediate consumption	Bruto dodana vrijednost Gross value added	Activity
32 Proizvodnja radio, televizijske i komunikacione opreme i aparata	8.114	6.460	1.655	Manufacture of radio, television and comm. equipment and appar.
33 Proizvodnja medicinskih, preciznih i optičkih instrumenata, satova	20.462	10.656	9.806	Mfr. of medical, precision and optical instr., watches and clocks
34 Proizvodnja motornih vozila, prikolica i poluprikolica	297.466	263.349	34.117	Manufacture of motor vehicles, trailers and semi-trailers
35 Proizvodnja ostalih saobraćajnih sredstava	12.176	8.341	3.835	Manufacture of other transport equipment
36 Proizvodnja namještaja, ostala prerađivačka industrija, d.n.	261.581	186.605	74.975	Manufacture of furniture, manufacturing n.e.c.
37 Reciklaža	142.220	120.799	21.421	Recycling
E Proizvodnja i snabdijevanje/ opskrba električnom energijom, gasom/plinom i vodom	1.322.588	811.149	511.439	Electricity, gas and water supply
40 Proizvodnja i snabdijevanje/opskrba električnom energijom, gasom/ plinom, parom i toplom vodom	1.190.461	758.588	431.873	Electricity, gas, steam and hot water supply
41 Sakupljanje, prečišćavanje i distribucija vode	132.127	52.561	79.566	Collection, purification and distribution of water
F Građevinarstvo	1.643.393	1.121.508	521.885	Construction
45 Građevinarstvo	1.643.393	1.121.508	521.885	Construction
G Trgovina na veliko i na malo; popravak mot. vozila, motocikla i predmeta za vlastitu upotrebu/ uporabu i domaćinstvo/kućanstvo	2.640.308	1.173.141	1.467.167	Wholesale and retail trade; repair of motor vehicles, motorcycles and personal and household goods
50 Trgovina, održavanje i popravak motornih vozila i motocikla; trgovina na malo gorivima i mazivima	335.709	129.505	206.204	Sale, maintenance and repair of motor vehicles; retail sale of automotive fuel
51 Trgovina na veliko i posredovanje u trgovini, osim trgovine motornim vozilima i motociklima	1.531.157	763.953	767.204	Wholesale trade and commission trade, except of motor vehicles and motorcycles
52 Trgovina na malo, osim trgovine motornim vozilima i motociklima; popravak predmeta za vlastitu upotrebu/uporabu i domać./kućan.	773.442	279.683	493.759	Retail trade, except of motor vehicles and motorcycles; repairs of personal and household goods
H Ugostiteljstvo	612.190	313.370	298.820	Hotels and restaurants
55 Ugostiteljstvo	612.190	313.370	298.820	Hotels and restaurants
I Saobraćaj, skladištenje i komunikacije	1.713.036	782.915	930.121	Transport, storage and communication
60 Kopneni saobraćaj; cjevovodni transport	700.252	410.700	289.553	Land transport; transport via pipelines
62 Zračni saobraćaj	17.251	15.184	2.067	Air transport
63 Prateće i pomoćne djelatnosti u saobraćaju; djelatnost putničkih agencija	144.501	75.190	69.311	Supporting and auxiliary transport activities; activities of travel agenc.
64 Pošta i telekomunikacije	851.032	281.841	569.190	Post and telecommunications
J Finansijsko/Financijsko posredovanje	731.118	238.747	492.373	Financial intermediation
65 Finansijsko/Financijsko posredovanje osim osiguranja i penz./mirov.fondova	635.873	184.572	451.302	Financial intemediation, except insurance and pension funding

6. RAČUN PROIZVODNJE PO DJELATNOSTIMA U 2006*. GODINI, TEKUĆE CIJENE - nastavak

PRODUCTION ACCOUNT BY ACTIVITIES IN 2006*, CURRENT PRICES - continued

000 KM

Djelatnost	Bruto proizvodnja Output	Međufazna potrošnja Intermediate consumption	Bruto dodana vrijednost Gross value added	Activity
66 Osiguranje i penzijski/mirovinski fondovi, osim obaveznog/ obvezatnog socijalnog osiguranja	74.131	42.148	31.983	Insurance and pension funding, except compulsory social security
67 Pomoćne djelatnosti u finansijskom/ finansijskom posredovanju	21.114	12.027	9.088	Activities auxiliary to financial intermediation
K Poslovanje nekretninama, iznajmljivanje i posl. djelatnosti	1.953.304	773.833	1.179.473	Real estate, renting and business activities
od toga: imputirana renta	844.476	125.951	718.525	of which: imputed rent
70 Poslovanje nekretninama	903.947	151.110	752.836	Real estate activities
71 Iznajmljivanje mašina/strojeva i opreme, bez rukovaoca	26.904	14.774	12.130	Renting of machinery and equipment without operator
72 Računarske i srodne djelatnosti	70.198	29.047	41.152	Computer and related activities
73 Istraživanje i razvoj	190.338	145.873	44.465	Research and development
74 Ostale poslovne djelatnosti	761.917	433.029	328.890	Other business activities
L Javna uprava i odbrana/odbrana; obavezno/obvezatno socijalno osig.	1.395.301	353.060	1.042.241	Public administration and defence; compulsory social sec.
75 Javna uprava i odbrana/odbrana; obavezno/obvezatno socijalno osig.	1.395.301	353.060	1.042.241	Public administration and defence; compulsory social security
M Obrazovanje	693.736	135.633	558.103	Education
80 Obrazovanje	693.736	135.633	558.103	Education
N Zdravstveni i socijalni rad	740.848	236.752	504.097	Health and social work
85 Zdravstveni i socijalni rad	740.848	236.752	504.097	Health and social work
O Ostale javne komunalne, društvene i lične/osobne uslužne djelatnosti	535.844	276.048	259.797	Other community, social and personal service activities
90 Uklanjanje otpadnih voda, odvoz smeća, sanitarne i slične djelatnosti	68.636	26.127	42.509	Sewage and refuse disposal, sanitation and similar activities
91 Djelatnosti organizacija na bazi učlanjenja	33.564	18.753	14.811	Activities of membership organizations
92 Rekreativne, sportske i kulturne djelatnosti	310.412	172.599	137.814	Recreational, cultural and sporting activities
93 Ostale uslužne djelatnosti	123.232	58.569	64.663	Other service activities
Ukupno sve djelatnosti	21.412.610	11.339.661	10.072.955	Total of activities
Nefinansijski/Nefinancijski sektor	14.128.589	8.845.757	5.282.831	Non-financial corporations sector
Finansijski/Financijski sektor	698.410	229.089	469.322	Financial corporations sector
Sektor države	2.904.625	761.518	2.143.108	General government sector
Sektor domaćinstava/kućanstava	3.647.678	1.493.336	2.154.346	Household sector
NPUSK	33.308	9.961	23.348	NPISH
UFPIM		380.685	-380.685	FISIM
Bruto dodana vrijednost, bazne/bazične cijene	21.412.610	11.720.346	9.692.270	Gross value added, basic prices
Porezi na proizvode i usluge i uvoz minus subvencije (+)			2.549.168	Taxes on products and services and import less subsidies (+)
Bruto domaći proizvod (BDP) u tržišnim cijenama			12.241.438	Gross domestic product (GDP) at market prices

7. RAČUN PROIZVODNJE PO DJELATNOSTIMA U 2007. GODINI, TEKUĆE CIJENE

PRODUCTION ACCOUNT BY ACTIVITIES IN 2007, CURRENT PRICES

000 KM

Djelatnost	Bruto proizvodnja Output	Međufazna potrošnja Intermediate consumption	Bruto dodana vrijednost Gross value added	Activity
A Poljoprivreda, lov i šumarstvo	1.556.829	793.406	763.423	Agriculture, hunting and forestry
01 Poljoprivreda, lov i pripadajuće uslužne djelatnosti	1.357.429	712.120	645.309	Agriculture, hunting and related service activities
02 Šumarstvo i iskorišćavanje šuma i pripadajuće uslužne djelatnosti	199.400	81.286	118.114	Forestry, logging and related service activities
B Ribarstvo	8.744	6.757	1.987	Fishing
05 Ribolov, uzgoj ribe i pripadajuće uslužne djelatnosti	8.744	6.757	1.987	Fishing, fish farming and related service activities
C Vađenje ruda i kamena	571.169	264.724	306.445	Mining and quarrying
10 Vađenje uglja i lignita; vađenje treseta	384.710	145.841	238.869	Mining of coal and lignite; extract. of peat
11 Vađenje sirove nafte i prirodnog gasa/plina, osim istraživačkih radova	-	-	-	Extraction of crude petroleum and natural gas, excluding surveying
13 Vađenje ruda metala	19.275	10.825	8.450	Mining of metal ores
14 Vađenje ostalih ruda i kamena	167.184	108.058	59.126	Other mining and quarrying
D Prerađivačka industrija	6.638.984	4.906.367	1.732.617	Manufacturing
15 Proizvodnja prehrambenih proizvoda i pića	1.140.113	807.629	332.483	Manufacture of food products and beverages
16 Proizvodnja duhanskih proizvoda	106.970	59.222	47.747	Manufacture of tobacco products
17 Proizvodnja tekstila	71.531	33.087	38.445	Manufacture of textiles
18 Proizvodnja odjevnih predmeta, dorada i bojenje krzna	132.102	66.691	65.411	Manufacture of wearing apparel; dressing and dyeing of fur
19 Štavljenje i obrada kože	130.856	84.278	46.579	Tanning and dressing of leather
20 Prerada drveta/drva i proizvoda od drveta/drva i plute, osim namještaja	392.680	285.323	107.357	Mfr. of wood and products of wood and cork, except furniture
21 Proizvodnja celuloze, papira i proizvoda od papira	62.354	52.317	10.037	Manufacture of pulp, paper and paper products
22 Izdavačka djelatnost, štampanje/tiskanje i umnožavanje	189.467	117.646	71.820	Publishing, printing and reproduction of recorded media
23 Proizvodnja koksa, derivata nafte i nuklearnog goriva	234.957	208.581	26.377	Manufacture of coke, refined petrol. products and nuclear fuel
24 Proizvodnja hemikalija i hemijskih proizvoda	284.208	202.062	82.146	Manufacture of chemicals and chemical products
25 Proizvodnja proizvoda od gume i plastičnih masa	231.370	169.601	61.769	Manufacture of rubber and plastic products
26 Proizvodnja ostalih proizvoda od nemetalnih minerala	489.127	317.404	171.723	Manufacture of other non-metallic mineral products
27 Proizvodnja baznih/bazičnih metala	1.288.444	1.098.161	190.284	Manufacture of basic metals
28 Proizvodnja metalnih proizvoda, osim mašina/strojeva i opreme	693.316	491.063	202.252	Mfr. of fabricated metal products, except machinery and equipment
29 Proizvodnja mašina/strojeva i uređaja, d.n.	202.721	146.080	56.641	Manufacture of machinery and equipment n.e.c.
30 Proizvodnja kancelarijskih mašina/strojeva i računara	42.846	24.782	18.065	Manufacture of office machinery and computers
31 Proizvodnja električnih mašina/strojeva i aparata, d.n.	148.274	115.133	33.140	Manufacture of electrical machinery and apparatus n.e.c.

7. RAČUN PROIZVODNJE PO DJELATNOSTIMA U 2007. GODINI, TEKUĆE CIJENE - nastavak

PRODUCTION ACCOUNT BY ACTIVITIES IN 2007, CURRENT PRICES - continued

000 KM

Djelatnost	Bruto proizvodnja Output	Međufazna potrošnja Intermediate consumption	Bruto dodana vrijednost Gross value added	Activity
32 Proizvodnja radio, televizijske i komunikacione opreme i aparata	9.039	7.209	1.830	<i>Manufacture of radio, television and comm. equipment and appar.</i>
33 Proizvodnja medicinskih, preciznih i optičkih instrumenata, satova	22.563	11.283	11.279	<i>Mfr. of medical, precision and optical instr., watches and clocks</i>
34 Proizvodnja motornih vozila, prikolica i poluprikolica	382.911	341.005	41.906	<i>Manufacture of motor vehicles, trailers and semi-trailers</i>
35 Proizvodnja ostalih saobraćajnih sredstava	13.253	6.435	6.818	<i>Manufacture of other transport equipment</i>
36 Proizvodnja namještaja, ostala prerađivačka industrija, d.n.	285.393	197.711	87.683	<i>Manufacture of furniture, manufacturing n.e.c.</i>
37 Reciklaža	84.489	63.664	20.825	<i>Recycling</i>
E Proizvodnja i snabdijevanje/ opskrba električnom energijom, gasom/plinom i vodom	1.382.980	934.578	448.403	<i>Electricity, gas and water supply</i>
40 Proizvodnja i snabdijevanje/opskrba električnom energijom, gasom/ plinom, parom i toplom vodom	1.236.657	881.113	355.544	<i>Electricity, gas, steam and hot water supply</i>
41 Sakupljanje, prečišćavanje i distribucija vode	146.323	53.465	92.859	<i>Collection, purification and distribution of water</i>
F Građevinarstvo	2.073.248	1.439.387	633.860	<i>Construction</i>
45 Građevinarstvo	2.073.248	1.439.387	633.860	<i>Construction</i>
G Trgovina na veliko i na malo; popravak mot. vozila, motocikla i predmeta za vlastitu upotrebu/ uporabu i domaćinstvo/kućanstvo	3.124.997	1.402.361	1.722.636	<i>Wholesale and retail trade; repair of motor vehicles, motorcycles and personal and household goods</i>
50 Trgovina, održavanje i popravak motornih vozila i motocikla; trgovina na malo gorivima i mazivima	401.255	160.671	240.584	<i>Sale, maintenance and repair of motor vehicles; retail sale of automotive fuel</i>
51 Trgovina na veliko i posredovanje u trgovini, osim trgovine motornim vozilima i motociklima	1.826.398	931.529	894.869	<i>Wholesale trade and commission trade, except of motor vehicles and motorcycles</i>
52 Trgovina na malo, osim trgovine motornim vozilima i motociklima; popravak predmeta za vlastitu upotrebu/uporabu i domać./kućan.	897.344	310.161	587.183	<i>Retail trade, except of motor vehicles and motorcycles; repairs of personal and household goods</i>
H Ugostiteljstvo	679.272	345.698	333.574	<i>Hotels and restaurants</i>
55 Ugostiteljstvo	679.272	345.698	333.574	<i>Hotels and restaurants</i>
I Saobraćaj, skladištenje i komunikacije	1.837.204	815.613	1.021.591	<i>Transport, storage and communication</i>
60 Kopneni saobraćaj; cjevovodni transport	789.921	453.931	335.991	<i>Land transport; transport via pipelines</i>
62 Zračni saobraćaj	21.696	16.749	4.947	<i>Air transport</i>
63 Prateće i pomoćne djelatnosti u saobraćaju; djelatnost putničkih agencija	167.561	88.771	78.789	<i>Supporting and auxiliary transport activities; activities of travel agenc.</i>
64 Pošta i telekomunikacije	858.026	256.162	601.864	<i>Post and telecommunications</i>
J Finansijsko/Financijsko posredovanje	905.645	307.600	598.044	<i>Financial intermediation</i>
65 Finansijsko/Financijsko posredovanje osim osiguranja i penz./mirov.fondova	781.604	240.425	541.179	<i>Financial intemediation, except insurance and pension funding</i>

7. RAČUN PROIZVODNJE PO DJELATNOSTIMA U 2007. GODINI, TEKUĆE CIJENE - nastavak

PRODUCTION ACCOUNT BY ACTIVITIES IN 2007, CURRENT PRICES - continued

000 KM

Djelatnost	Bruto proizvodnja Output	Međufazna potrošnja Intermediate consumption	Bruto dodana vrijednost Gross value added	Activity
66 Osiguranje i penzijski/mirovinski fondovi, osim obaveznog/ obvezatnog socijalnog osiguranja	85.881	52.473	33.408	Insurance and pension funding, except compulsory social security
67 Pomoćne djelatnosti u finansijskom/ finansijskom posredovanju	38.160	14.702	23.457	Activities auxiliary to financial intermediation
K Poslovanje nekretninama, iznajmljivanje i posl. djelatnosti	2.090.193	888.565	1.201.629	Real estate, renting and business activities
od toga: imputirana renta	<i>845.268</i>	<i>126.069</i>	<i>719.199</i>	of which: imputed rent
70 Poslovanje nekretninama	926.038	171.108	754.930	Real estate activities
71 Iznajmljivanje mašina/strojeva i opreme, bez rukovaoca	30.396	15.661	14.735	Renting of machinery and equipment without operator
72 Računarske i srodne djelatnosti	101.873	49.143	52.731	Computer and related activities
73 Istraživanje i razvoj	210.355	172.482	37.873	Research and development
74 Ostale poslovne djelatnosti	821.531	480.171	341.360	Other business activities
L Javna uprava i odbrana/odbrana; obavezno/obvezatno socijalno osig.	1.546.443	366.664	1.179.778	Public administration and defence; compulsory social sec.
75 Javna uprava i odbrana/odbrana; obavezno/obvezatno socijalno osig.	1.546.443	366.664	1.179.778	Public administration and defence; compulsory social security
M Obrazovanje	799.866	152.192	647.675	Education
80 Obrazovanje	799.866	152.192	647.675	Education
N Zdravstveni i socijalni rad	819.827	249.468	570.359	Health and social work
85 Zdravstveni i socijalni rad	819.827	249.468	570.359	Health and social work
O Ostale javne komunalne, društvene i lične/osobne uslužne djelatnosti	582.742	271.126	311.616	Other community, social and personal service activities
90 Uklanjanje otpadnih voda, odvoz smeća, sanitarne i slične djelatnosti	75.487	24.999	50.487	Sewage and refuse disposal, sanitation and similar activities
91 Djelatnosti organizacija na bazi učlanjenja	34.510	17.178	17.332	Activities of membership organizations
92 Rekreativne, sportske i kulturne djelatnosti	335.763	163.317	172.447	Recreational, cultural and sporting activities
93 Ostale uslužne djelatnosti	136.982	65.632	71.350	Other service activities
Ukupno sve djelatnosti	24.618.143	13.144.506	11.473.637	Total of activities
Nefinansijski/Nefinancijski sektor	16.525.821	10.381.418	6.144.403	Non-financial corporations sector
Finansijski/Financijski sektor	860.725	294.256	566.468	Financial corporations sector
Sektor države	3.307.284	858.674	2.448.610	General government sector
Sektor domaćinstava/kućanstava	3.878.570	1.596.613	2.281.958	Household sector
NPUSK	45.743	13.545	32.198	NPISH
UFPIM		480.493	-480.493	FISIM
Bruto dodana vrijednost, bazne/bazične cijene	24.618.143	13.624.999	10.993.144	Gross value added, basic prices
Porezi na proizvode i usluge i uvoz minus subvencije (+)			2.867.859	Taxes on products and services and import less subsidies (+)
Bruto domaći proizvod (BDP) u tržišnim cijenama			13.861.003	Gross domestic product (GDP) at market prices

8. RAČUN PROIZVODNJE PO DJELATNOSTIMA U 2008. GODINI, TEKUĆE CIJENE

PRODUCTION ACCOUNT BY ACTIVITIES IN 2008, CURRENT PRICES

000 KM

Djelatnost	Bruto proizvodnja Output	Međufazna potrošnja Intermediate consumption	Bruto dodana vrijednost Gross value added	Activity
A Poljoprivreda, lov i šumarstvo	1.721.325	908.654	812.672	Agriculture, hunting and forestry
01 Poljoprivreda, lov i pripadajuće uslužne djelatnosti	1.494.821	815.297	679.524	Agriculture, hunting and related service activities
02 Šumarstvo i iskorišćavanje šuma i pripadajuće uslužne djelatnosti	226.504	93.357	133.148	Forestry, logging and related service activities
B Ribarstvo	11.775	9.218	2.556	Fishing
05 Ribolov, uzgoj ribe i pripadajuće uslužne djelatnosti	11.775	9.218	2.556	Fishing, fish farming and related service activities
C Vađenje ruda i kamena	651.317	307.832	343.483	Mining and quarrying
10 Vađenje uglja i lignita; vađenje treseta	425.771	163.597	262.173	Mining of coal and lignite; extract. of peat
11 Vađenje sirove nafte i prirodnog gasa/plina, osim istraživačkih radova	459	39	420	Extraction of crude petroleum and natural gas, excluding surveying
13 Vađenje ruda metala	17.710	10.000	7.709	Mining of metal ores
14 Vađenje ostalih ruda i kamena	207.377	134.196	73.181	Other mining and quarrying
D Prerađivačka industrija	7.755.927	5.730.040	2.025.886	Manufacturing
15 Proizvodnja prehrambenih proizvoda i pića	1.357.086	989.507	367.579	Manufacture of food products and beverages
16 Proizvodnja duhanskih proizvoda	106.487	58.192	48.295	Manufacture of tobacco products
17 Proizvodnja tekstila	88.317	38.545	49.772	Manufacture of textiles
18 Proizvodnja odjevnih predmeta, dorada i bojenje krzna	134.484	65.957	68.527	Manufacture of wearing apparel; dressing and dyeing of fur
19 Štavljenje i obrada kože	150.357	94.616	55.741	Tanning and dressing of leather
20 Prerada drveta/drva i proizvoda od drveta/drva i plute, osim namještaja	410.891	289.594	121.297	Mfr. of wood and products of wood and cork, except furniture
21 Proizvodnja celuloze, papira i proizvoda od papira	85.707	77.463	8.245	Manufacture of pulp, paper and paper products
22 Izdavačka djelatnost, štampanje/tiskanje i umnožavanje	213.192	124.597	88.596	Publishing, printing and reproduction of recorded media
23 Proizvodnja koksa, derivata nafte i nuklearnog goriva	299.467	267.982	31.485	Manufacture of coke, refined petrol. products and nuclear fuel
24 Proizvodnja hemikalija i hemijskih proizvoda	336.046	243.056	92.990	Manufacture of chemicals and chemical products
25 Proizvodnja proizvoda od gume i plastičnih masa	275.921	198.584	77.337	Manufacture of rubber and plastic products
26 Proizvodnja ostalih proizvoda od nemetalnih minerala	591.464	362.669	228.795	Manufacture of other non-metallic mineral products
27 Proizvodnja baznih/bazičnih metala	1.553.417	1.343.960	209.457	Manufacture of basic metals
28 Proizvodnja metalnih proizvoda, osim mašina/strojeva i opreme	851.052	591.422	259.630	Mfr. of fabricated metal products, except machinery and equipment
29 Proizvodnja mašina/strojeva i uređaja, d.n.	267.797	186.725	81.072	Manufacture of machinery and equipment n.e.c.
30 Proizvodnja kancelarijskih mašina/strojeva i računara	47.336	24.746	22.590	Manufacture of office machinery and computers
31 Proizvodnja električnih mašina/strojeva i aparata, d.n.	179.388	141.611	37.777	Manufacture of electrical machinery and apparatus n.e.c.

8. RAČUN PROIZVODNJE PO DJELATNOSTIMA U 2008. GODINI, TEKUĆE CIJENE - nastavak

PRODUCTION ACCOUNT BY ACTIVITIES IN 2008, CURRENT PRICES - continued

000 KM

Djelatnost	Bruto proizvodnja Output	Međufazna potrošnja Intermediate consumption	Bruto dodana vrijednost Gross value added	Activity
32 Proizvodnja radio, televizijske i komunikacione opreme i aparata	14.249	12.232	2.016	Manufacture of radio, television and comm. equipment and appar.
33 Proizvodnja medicinskih, preciznih i optičkih instrumenata, satova	28.021	16.069	11.953	Mfr. of medical, precision and optical instr., watches and clocks
34 Proizvodnja motornih vozila, prikolica i poluprikolica	349.373	306.524	42.848	Manufacture of motor vehicles, trailers and semi-trailers
35 Proizvodnja ostalih saobraćajnih sredstava	15.674	7.878	7.795	Manufacture of other transport equipment
36 Proizvodnja namještaja, ostala prerađivačka industrija, d.n.	287.244	196.701	90.543	Manufacture of furniture, manufacturing n.e.c.
37 Reciklaža	112.957	91.410	21.546	Recycling
E Proizvodnja i snabdijevanje/ opskrba električnom energijom, gasom/plinom i vodom	1.555.852	940.048	615.803	Electricity, gas and water supply
40 Proizvodnja i snabdijevanje/opskrba električnom energijom, gasom/ plinom, parom i toplom vodom	1.396.985	876.499	520.486	Electricity, gas, steam and hot water supply
41 Sakupljanje, prečišćavanje i distribucija vode	158.867	63.549	95.317	Collection, purification and distribution of water
F Građevinarstvo	2.717.985	1.910.282	807.703	Construction
45 Građevinarstvo	2.717.985	1.910.282	807.703	Construction
G Trgovina na veliko i na malo; popravak mot. vozila, motocikla i predmeta za vlastitu upotrebu/ uporabu i domaćinstvo/kućanstvo	3.684.805	1.632.377	2.052.429	Wholesale and retail trade; repair of motor vehicles, motorcycles and personal and household goods
50 Trgovina, održavanje i popravak motornih vozila i motocikla; trgovina na malo gorivima i mazivima	469.111	194.442	274.669	Sale, maintenance and repair of motor vehicles; retail sale of automotive fuel
51 Trgovina na veliko i posredovanje u trgovini, osim trgovine motornim vozilima i motociklima	2.155.796	1.067.297	1.088.499	Wholesale trade and commission trade, except of motor vehicles and motorcycles
52 Trgovina na malo, osim trgovine motornim vozilima i motociklima; popravak predmeta za vlastitu upotrebu/uporabu i domać./kućan.	1.059.898	370.638	689.261	Retail trade, except of motor vehicles and motorcycles; repairs of personal and household goods
H Ugostiteljstvo	735.306	375.511	359.794	Hotels and restaurants
55 Ugostiteljstvo	735.306	375.511	359.794	Hotels and restaurants
I Saobraćaj, skladištenje i komunikacije	2.081.492	982.448	1.099.044	Transport, storage and communication
60 Kopneni saobraćaj; cjevovodni transport	935.084	543.747	391.338	Land transport; transport via pipelines
62 Zračni saobraćaj	25.498	19.624	5.873	Air transport
63 Prateće i pomoćne djelatnosti u saobraćaju; djelatnost putničkih agencija	196.201	104.104	92.097	Supporting and auxiliary transport activities; activities of travel agenc.
64 Pošta i telekomunikacije	924.709	314.973	609.736	Post and telecommunications
J Finansijsko/Financijsko posredovanje	988.327	359.135	629.194	Financial intermediation
65 Finansijsko/Financijsko posredovanje osim osiguranja i penz./mirov.fondova	860.337	278.190	582.148	Financial intemediation, except insurance and pension funding

8. RAČUN PROIZVODNJE PO DJELATNOSTIMA U 2008. GODINI, TEKUĆE CIJENE - nastavak

PRODUCTION ACCOUNT BY ACTIVITIES IN 2008, CURRENT PRICES - continued

000 KM

Djelatnost	Bruto proizvodnja Output	Međufazna potrošnja Intermediate consumption	Bruto dodana vrijednost Gross value added	Activity
66 Osiguranje i penzijski/mirovinski fondovi, osim obaveznog/ obvezatnog socijalnog osiguranja	103.517	68.553	34.964	Insurance and pension funding, except compulsory social security
67 Pomoćne djelatnosti u finansijskom/ finansijskom posredovanju	24.473	12.392	12.082	Activities auxiliary to financial intermediation
K Poslovanje nekretninama, iznajmljivanje i posl. djelatnosti	2.381.011	1.079.952	1.301.062	Real estate, renting and business activities
od toga: imputirana renta	857.442	127.885	729.557	of which: imputed rent
70 Poslovanje nekretninama	1.016.738	237.239	779.499	Real estate activities
71 Iznajmljivanje mašina/strojeva i opreme, bez rukovaoca	36.615	16.567	20.049	Renting of machinery and equipment without operator
72 Računarske i srodne djelatnosti	128.383	60.641	67.741	Computer and related activities
73 Istraživanje i razvoj	254.750	214.809	39.942	Research and development
74 Ostale poslovne djelatnosti	944.525	550.696	393.831	Other business activities
L Javna uprava i odbrana/odbrana; obavezno/obvezatno socijalno osig.	1.780.348	415.941	1.364.406	Public administration and defence; compulsory social sec.
75 Javna uprava i odbrana/odbrana; obavezno/obvezatno socijalno osig.	1.780.348	415.941	1.364.406	Public administration and defence; compulsory social security
M Obrazovanje	934.918	166.225	768.694	Education
80 Obrazovanje	934.918	166.225	768.694	Education
N Zdravstveni i socijalni rad	973.619	288.603	685.016	Health and social work
85 Zdravstveni i socijalni rad	973.619	288.603	685.016	Health and social work
O Ostale javne komunalne, društvene i lične/osobne uslužne djelatnosti	665.252	329.648	335.605	Other community, social and personal service activities
90 Uklanjanje otpadnih voda, odvoz smeća, sanitarne i slične djelatnosti	87.066	35.577	51.489	Sewage and refuse disposal, sanitation and similar activities
91 Djelatnosti organizacija na bazi učlanjenja	41.965	21.759	20.206	Activities of membership organizations
92 Rekreativne, sportske i kulturne djelatnosti	383.656	198.291	185.365	Recreational, cultural and sporting activities
93 Ostale uslužne djelatnosti	152.565	74.021	78.545	Other service activities
Ukupno sve djelatnosti	28.639.259	15.435.914	13.203.347	Total of activities
Nefinansijski/Nefinancijski sektor	19.587.726	12.329.433	7.258.290	Non-financial corporations sector
Finansijski/Financijski sektor	913.790	328.028	585.764	Financial corporations sector
Sektor države	3.818.685	953.181	2.865.504	General government sector
Sektor domaćinstava/kućanstava	4.242.924	1.793.777	2.449.149	Household sector
NPUSK	76.134	31.495	44.640	NPISH
UFPIIM		500.694	-500.694	FISIM
Bruto dodana vrijednost, bazne/bazične cijene	28.639.259	15.936.608	12.702.653	Gross value added, basic prices
Porezi na proizvode i usluge i uvoz minus subvencije (+)			2.929.296	Taxes on products and services and import less subsidies (+)
Bruto domaći proizvod (BDP) u tržišnim cijenama			15.631.949	Gross domestic product (GDP) at market prices

9. BRUTO DODANA VRIJEDNOST PO DJELATNOSTIMA I BRUTO DOMAĆI PROIZVOD, STALNE CIJENE

(U CIJENAMA PRETHODNE GODINE)

GROSS VALUE ADDED BY ACTIVITIES AND GROSS DOMESTIC PRODUCT, CONSTANT PRICES

(AT PRICES OF THE PREVIOUS YEAR)

Prethodna godina =100/Previous year=100

Područje djelatnosti	000 KM			Indeksi realnog rasta <i>Real growth indices</i>			Section of activity
	2006*	2007	2008	2006	2007	2008	
A Poljoprivreda, lov i šumarstvo	673.843	670.549	784.406	104,8	95,4	102,8	<i>Agriculture, hunting and forestry</i>
B Ribarstvo	1.664	2.048	2.401	251,4	122,1	120,8	<i>Fishing</i>
C Vađenje ruda i kamena	228.609	256.419	333.068	101,1	106,0	108,7	<i>Mining and quarrying</i>
D Prerađivačka industrija	1.333.024	1.557.638	1.858.000	113,2	114,4	107,2	<i>Manufacturing</i>
E Proizvodnja i snabdijevanje/opskrba električnom energijom, gasom/plinom i vodom	555.687	532.137	480.956	103,1	104,0	107,3	<i>Electricity, gas and water supply</i>
F Građevinarstvo	484.212	586.695	741.168	103,8	112,4	116,9	<i>Construction</i>
G Trgovina na veliko i trgovina na malo; popravak motornih vozila, motocikla i predmeta za vlastitu upotrebu/uporabu i domaćinstvo/kućanstvo	1.422.257	1.659.431	1.850.025	109,6	113,1	107,4	<i>Wholesale and retail trade; repair of motor vehicles, motorcycles and personal and household goods</i>
H Ugostiteljstvo	301.196	319.828	328.486	108,4	107,0	98,5	<i>Hotels and restaurants</i>
I Saobraćaj, skladištenje i komunikacije	928.458	962.145	1.074.207	106,4	103,4	105,2	<i>Transport, storage and communication</i>
J Finansijsko/Financijsko posredovanje	505.181	583.873	627.197	113,0	118,6	104,9	<i>Financial intermediation</i>
K Poslovanje nekretninama, iznajmljivanje i poslovne djelatnosti	1.238.227	1.181.894	1.239.926	110,2	100,2	103,2	<i>Real estate, renting and business activities</i>
<i>od toga: imputirana renta</i>	<i>718.525</i>	<i>719.199</i>	<i>719.484</i>	<i>100,1</i>	<i>100,1</i>	<i>100,0</i>	<i>of which: imputed rent</i>
L Državna uprava i odbrana/obrana; obavezno/obvezatno socijalno osiguranje	954.110	1.025.627	1.223.104	100,0	98,4	103,7	<i>Public administration and defence; compulsory social security</i>
M Obrazovanje	502.764	566.301	673.301	102,7	101,5	104,0	<i>Education</i>
N Zdravstveni i socijalni rad	485.590	514.753	587.944	102,3	102,1	103,1	<i>Health and social work</i>
O Ostale javne komunalne, društvene i lične/osobne uslužne djelatnosti	265.670	278.387	327.873	113,7	107,2	105,2	<i>Other community, social and personal service activities</i>
Ukupno sve djelatnosti	9.880.492	10.697.725	12.132.062	107,1	106,2	105,7	Total of activities
UFPIM (-)	393.240	458.503	510.052	120,0	120,4	106,2	<i>FISIM (-)</i>
Bruto dodana vrijednost, bazne/bazične cijene	9.487.252	10.239.222	11.622.010	106,7	105,6	105,7	Gross value added, basic prices
Porezi na proizvode i usluge i uvoz minus subvencije (+)	2.165.289	2.707.279	3.032.434	107,1	106,2	105,7	<i>Taxes on products and services and import less subsidies (+)</i>
Bruto domaći proizvod (BDP) u tržišnim cijenama	11.652.541	12.946.500	14.654.444	106,8	105,8	105,7	Gross domestic product (GDP) at market prices

10. RAČUN STVARANJA DOHOTKA U 2007. GODINI, TEKUĆE CIJENE

GENERATION OF INCOME ACCOUNT IN 2007, CURRENT PRICES

000 KM

Područje djelatnosti	Bruto dodana vrijednost <i>Gross value added</i>	Sredstva zaposlenih <i>Compensation of employees</i>	Neto ostali porezi na proizvodnju <i>Net other taxes on production</i>	Bruto poslovni višak/miješani dohodak <i>Gross operating surplus/mixed income</i>	Potrošnja fiksnog kapitala <i>Consumption of fixed capital</i>	Neto poslovni višak/miješani dohodak <i>Net operating surplus/mixed income</i>	Section of activity
A Poljoprivreda, lov i šumarstvo	763.423	117.150	-1.700	647.973	63.360	584.613	<i>Agriculture, hunting and forestry</i>
B Ribarstvo	1.987	1.546	55	386	793	-407	<i>Fishing</i>
C Vađenje ruda i kamena	306.445	265.957	8.837	31.651	59.845	-28.194	<i>Mining and quarrying</i>
D Prerađivačka industrija	1.732.617	1.074.978	47.698	609.941	402.453	207.488	<i>Manufacturing</i>
E Proizvodnja i snabdijevanje/opskrba električnom energijom, gasom/plinom i vodom	448.403	299.461	8.322	140.620	239.571	-98.951	<i>Electricity, gas and water supply</i>
F Građevinarstvo	633.860	426.424	18.079	189.357	76.471	112.886	<i>Construction</i>
G Trgovina na veliko i na malo; popravak motornih vozila, motocikla i predmeta za vlastitu upotrebu/uporabu i domaćinstvo/kućanstvo	1.722.636	960.718	49.629	712.289	236.677	475.612	<i>Wholesale and retail trade; repair of motor vehicles, motorcycles and personal and household goods</i>
H Ugostiteljstvo	333.574	176.349	9.620	147.605	45.363	102.242	<i>Hotels and restaurants</i>
I Saobraćaj, skladištenje i komunikacije	1.021.591	508.982	25.415	487.194	289.188	198.006	<i>Transport, storage and communication</i>
J Finansijsko/Financijsko posredovanje	598.044	332.731	17.149	248.164	58.664	189.500	<i>Financial intermediation</i>
K Poslovanje nekretninama, iznajmljivanje i poslovne djelatnosti	1.201.629	324.081	13.658	863.890	372.491	491.399	<i>Real estate, renting and business activities</i>
L Državna uprava i odbrana/obrana; obavezno/obvezatno socijalno osiguranje	1.179.778	1.085.371	28.552	65.855	65.855	0	<i>Public administration and defence; compulsory social security</i>
M Obrazovanje	647.675	589.908	16.351	41.416	33.031	8.385	<i>Education</i>
N Zdravstveni i socijalni rad	570.359	497.790	14.238	58.331	47.856	10.475	<i>Health and social work</i>
O Ostale javne komunalne, društvene i lične/osobne uslužne djelatnosti	311.616	211.938	8.546	91.132	40.094	51.038	<i>Other community, social and personal service activities</i>
Ukupno sve djelatnosti	11.473.637	6.873.384	264.448	4.335.804	2.031.712	2.304.092	Total of activities
UFPIM	-480.493			-480.493		-480.493	<i>FISIM</i>
Ukupno, bazne/bazične cijene	10.993.144	6.873.384	264.448	3.855.311	2.031.712	1.823.599	Total, basic prices
Porezi na proizvode i usluge i uvoz minus subvencije (+)	2.867.859						<i>Taxes on products and services and import less subsidies (+)</i>
Bruto domaći proizvod (BDP) u tržišnim cijenama	13.861.003						Gross domestic product (GDP) at market prices

11. RAČUN STVARANJA DOHOTKA U 2008. GODINI, TEKUĆE CIJENE
GENERATION OF INCOME ACCOUNT IN 2008, CURRENT PRICES
000 KM

Područje djelatnosti	Bruto dodana vrijednost <i>Gross value added</i>	Sredstva zaposlenih <i>Compensation of employees</i>	Neto ostali porezi na proizvodnju <i>Net other taxes on production</i>	Bruto poslovni višak/miješani dohodak <i>Gross operating surplus/mixed income</i>	Potrošnja fiksnog kapitala <i>Consumption of fixed capital</i>	Neto poslovni višak/miješani dohodak <i>Net operating surplus/mixed income</i>	<i>Section of activity</i>
A Poljoprivreda, lov i šumarstvo	812.672	135.580	1.627	675.465	67.817	607.648	<i>Agriculture, hunting and forestry</i>
B Ribarstvo	2.556	2.156	79	321	742	-421	<i>Fishing</i>
C Vađenje ruda i kamena	343.483	305.594	11.836	26.053	64.424	-38.371	<i>Mining and quarrying</i>
D Prerađivačka industrija	2.025.886	1.263.717	68.830	693.339	438.075	255.264	<i>Manufacturing</i>
E Proizvodnja i snabdijevanje/opskrba električnom energijom, gasom/plinom i vodom	615.803	370.576	21.343	223.884	243.411	-19.527	<i>Electricity, gas and water supply</i>
F Građevinarstvo	807.703	515.292	27.857	264.554	93.446	171.108	<i>Construction</i>
G Trgovina na veliko i na malo; popravak motornih vozila, motocikla i predmeta za vlastitu upotrebu/uporabu i domaćinstvo/kućanstvo	2.052.429	1.173.623	70.676	808.130	277.948	530.182	<i>Wholesale and retail trade; repair of motor vehicles, motorcycles and personal and household goods</i>
H Ugostiteljstvo	359.794	194.246	12.432	153.116	47.932	105.184	<i>Hotels and restaurants</i>
I Saobraćaj, skladištenje i komunikacije	1.099.044	595.037	34.014	469.993	301.297	168.696	<i>Transport, storage and communication</i>
J Finansijsko/Financijsko posredovanje	629.194	389.855	21.237	218.102	71.972	146.130	<i>Financial intermediation</i>
K Poslovanje nekretninama, iznajmljivanje i poslovne djelatnosti	1.301.062	369.555	19.163	912.344	391.822	520.522	<i>Real estate, renting and business activities</i>
L Državna uprava i odbrana/obrana; obavezno/obvezatno socijalno osiguranje	1.364.406	1.255.981	32.175	76.250	76.250	0	<i>Public administration and defence; compulsory social security</i>
M Obrazovanje	768.694	701.909	19.749	47.036	39.256	7.780	<i>Education</i>
N Zdravstveni i socijalni rad	685.016	601.914	17.995	65.107	51.480	13.627	<i>Health and social work</i>
O Ostale javne komunalne, društvene i lične/osobne uslužne djelatnosti	335.605	250.869	10.546	74.190	43.540	30.650	<i>Other community, social and personal service activities</i>
Ukupno sve djelatnosti	13.203.347	8.125.904	369.559	4.707.884	2.209.412	2.498.472	Total of activities
UFPIM	-500.694			-500.694		-500.694	<i>FISIM</i>
Ukupno, bazne/bazične cijene	12.702.653	8.125.904	369.559	4.207.190	2.209.412	1.997.778	Total, basic prices
Porezi na proizvode i usluge i uvoz minus subvencije (+)	2.929.296						<i>Taxes on products and services and import less subsidies (+)</i>
Bruto domaći proizvod (BDP) u tržišnim cijenama	15.631.949						Gross domestic product (GDP) at market prices

**ISPLATE ZA INVESTICIJE I OSTVARENE INVESTICIJE
U FEDERACIJI BOSNE I HERCEGOVINE I KANTONIMA**

*PAYMENTS FOR GROSS FIXED CAPITAL FORMATION
AND GROSS FIXED CAPITAL FORMATION
IN THE FEDERATION OF BOSNIA AND HERZEGOVINA AND BY CANTONS*

METODOLOŠKA OBJAŠNJENJA

Izvori i prikaz podataka

Podaci o investicijama su prikupljeni putem slijedećih istraživanja:

- Godišnji izvještaj/izvješće o investicijama u stalna sredstva (obrazac INV-01) za sve pravne osobe;
- za oblast poljoprivrede individualnog sektora (poljoprivredna gazdinstva) podaci su prikupljeni putem općina, a bazirani/temeljeni su na procjenama općinskih komisija.

Nisu obuhvaćena investiciona ulaganja samostalnih poduzetnika i domaćinstava/kućanstava.

Podaci o investicijama prikazuju ukupne isplate za investicije po osnovnim oblicima finansiranja/financiranja, ostvarene investicije (nova i polovna/rabljena stalna sredstva) po tehničkoj strukturi i ostvarene investicije u nova stalna sredstva (nova i polovna/rabljena uvozna stalna sredstva) po tehničkoj strukturi.

Obrada podataka urađena je po dva osnovna principa:

- prema sjedištu i pretežnoj djelatnosti investitora (organizacioni princip) i
- prema lokaciji i djelatnostima kojima su investicije stvarno namijenjene, bez obzira na to u koju je djelatnost razvrstan investitor i gdje mu se nalazi sjedište (princip čistih djelatnosti).

Ostvarene investicije u nova stalna sredstva koje nije moguće rasporediti po kantonima (putevi, pruge i sl.) se prikazuju kao neraspoređene investicije.

Svi podaci su iskazani prema Klasifikaciji djelatnosti koja je usklađena sa evropskom/europskom klasifikacijom NACE – Rev.1.1.

Definicije

Investicijama u stalna sredstva smatraju se nabavke/nabave preduzeća/poduzeća i drugih pravnih osoba radi dobivanja novih stalnih sredstava, povećanja vrijednosti ili zamjene postojećih stalnih sredstava (stambene zgrade, ostale zgrade i građevine, oprema i uređaji trajnijeg karaktera, osnovno stado, pošumljavanje i podizanje dugogodišnjih zasada, softver itd). Nabavljena investicijska dobra mogu biti nova ili polovna/rabljena, kupljena od drugih u zemlji i inozemstvu. Stalna sredstva mogu, također, biti stečena trampom, primljena kao kapitalni transfer u naturi ili proizvedena u vlastitoj režiji. Obuhvataju se sve vrste ulaganja u nove kapacitete, kao i ulaganja za proširenje, rekonstrukciju i modernizaciju postojećih ili zamjenu zastarjelih, istrošenih ili slučajnom štetom uništenih kapaciteta. Ne obuhvata se redovno i tekuće održavanje stalnih sredstava, ulaganja u obrtna sredstva, vojno oružje za razaranja i oprema koja je potrebna za njegovo odašiljanje, usavršavanje osoblja, ispitivanje tržišta i kupovina zemljišta.

Isplatama za investicije smatraju se novčana ulaganja u toku/tijeku godine u nova i polovna/rabljena stalna sredstva, bez obzira na momenat njihove izgradnje ili nabavke/nabave.

NOTES ON METHODOLOGY

Data sources and presentation

Data on gross fixed capital formation are provided from:

- the Annual report on gross fixed capital formation of legal entities (the INV-01 form);
- data for agriculture of individual sector (agricultural households) are collected by the municipalities, based on estimations.

Data do not cover the investments realised by entrepreneurs and households.

Data on gross fixed capital formation present the main sources of financing of gross fixed capital formation, gross fixed capital formation (new and used fixed assets) by technical composition and gross fixed capital formation in new fixed assets (new and used fixed assets purchased abroad) by technical composition.

Data processing is made by two basic principles:

- according to the main activity and location of the investor (by organizational principle) and
- according to the location and activity for which capital formation is intended, irrespective of the activity into which an investor was classified or of the location of its headquarter (kind of activity and territory principle).

Gross fixed capital formation in new fixed assets which is not possible to arrange by cantons (roads, railways, etc.) are presented as a non elsewhere investments.

All data have been given by Classification of Activity, which is harmonized with European Classification of Activity NACE-Rev.1.1.

Definitions

Gross fixed capital formation in fixed assets includes provisions of enterprises and other organizations (legal entities) aimed at getting new fixed assets, increasing the value or replacing already existing fixed assets (residential buildings, other buildings and edifices, permanent equipment and installations, breeding stock, afforestation and long-standing plantations, software, etc.). Provided capital formation assets can be new, used, both in the country and abroad. Fixed assets can also be obtained by barter, as a capital transfer in kind or self-produced. Included are all kinds of capital formation in new capacities, in enlargement, reconstruction and modernisation of already existing or substitution of outworn, worn off or not deliberately damaged capacities. It does not include regular and current maintenance and repair of fixed assets, capital formation in current assets, military war weapons and launching equipment, staff training services, market research and land purchase.

Payments for gross fixed capital formation are financial investments in new or existing fixed assets in the year in which the payments were actually made, irrespective of the time of construction or purchase.

Ostvarene investicije predstavljaju vrijednost fizički realizovane izgradnje, izrade ili nabavke/nabave novih i polovnih/rabljenih stalnih sredstava tokom/tijekom godine, bez obzira na to jesu li završene i je li izvršena njihova isplata.

Ostvarene investicije u nova stalna sredstva odnose se na onaj dio stalnih sredstava koji je nabavljen neposredno od izvođača građevinskih radova, odnosno proizvođača opreme ili proizveden u vlastitoj režiji, odnosno ona investicijska dobra koja još nisu bila predmet kupoprodaje između neposrednih korisnika tih dobara. Ovdje se uključuje i polovna/rabljena oprema nabavljena u inozemstvu budući da izravno utiče na porast nacionalnog bogatstva u zemlji. Ostala polovna stalna sredstva nisu uključena u ostvarene investicije u nova stalna sredstva. U nabavku/nabavu novih stalnih sredstava svrstavaju se i investicije u veća poboljšanja postojećih stalnih sredstava.

U skladu sa SNA-93 metodologijom stalna sredstva se grupišu na:

- **materijalna (opipljiva) stalna sredstva** (građevinski radovi kojima su obuhvaćena i značajnija poboljšanja zemljišta; strojevi, oprema i transportna sredstva; ostala materijalna stalna sredstva koja obuhvataju osnovno stado, pošumljavanje i dugogodišnje zasade);
- **nematerijalna (neopipljiva) stalna sredstva** (rudarska i mineralna istraživanja; softver; originali na području književnosti, filma, muzike i slično; studije i projekti) i
- **troškovi prijenosa vlasništva zemljišta** (svi troškovi radi naknada stručnjacima koji su nastali kod jedinice koja povećava aktivu: naknade pravnicima, arhitektima, inženjerima, procjeniteljima; provizije koje se plaćaju posrednicima u prodaji nekretnina i svi porezi na prijenos vlasništva nad zemljištem koje plaća kupac).

Investicije u nove kapacitete su ulaganja u izgradnju novih preduzeća, samostalnih organizacija, novih pogona ili drugih samostalnih organizacionih jedinica u sastavu postojećih preduzeća; u gradnju novih saobraćajnica; ulaganja u dugogodišnje zasade i osnovno stado; u nabavku brodova i aviona.

Investicije za proširenje, rekonstrukciju i modernizaciju su ulaganja u postojeće kapacitete radi povećanja obima, izmjene asortimana, tehnologije i tehnike proizvodnje ili obavljanja usluga. Ta ulaganja obuhvataju preuređenje ili proširenje postojećih objekata, opreme i uređaja.

Investicije za održavanje nivoa postojećih kapaciteta su ulaganja radi zamjene zastarjelih ili istrošenih stalnih sredstava, ali bez proširenja raspoloživih kapaciteta i bitnijih izmjena u postojećoj tehnologiji i tehnici proizvodnje ili obavljanja usluga.

Gross fixed capital formation represents the value of physically, materialised construction, produced or procured fixed assets (new and existing) throughout a year, irrespective of whether they were finished or whether or when the payment was executed.

Gross fixed capital formation in new fixed assets relates to the part of fixed assets that has been purchased directly from the contractor or producer of the equipment, or self-produced. This relates to gross fixed capital formation assets still out of buying and selling transactions among users. It also includes existing assets purchased abroad since it directly influences country' affluence. Other used fixed assets are not included in gross fixed capital formation in new fixed assets. Provision of new fixed assets includes also gross fixed assets for major improvements of the existing fixed assets.

In accordance with SNA-93 methodology, fixed assets are grouped into:

- **tangible fixed assets** (construction works and land improvement; machinery, transport and other equipment; other tangible fixed assets – breeding stock, afforestation, long-standing plantations);
- **intangible fixed assets** (mining and mineral researches; software; originals in the field of literature, film, music, etc.; studies and projects) and
- **the costs of ownership transfer** of land (all professional charges incurred by the unit acquiring the asset: fees paid to lawyers, architects, engineers, valuers; commissions paid to estate agents and all taxes payable by the unit acquiring the land related to the transfer of ownership).

Gross fixed capital formation in new capacities comprises investments on building up of new enterprises, independent organizations, new operational units or other independent organisational units within the existing enterprises; building up of new roads; investing in planting of long-standing plantations and breeding stock; purchase of vessels and airplanes.

Gross fixed capital formation for expansion, reconstruction and renovation are investments in already existing capacities, in order to enlarge the scope, change the range, technology and technique of production or service provision. These investments include renovation or enlargement of the existing constructions, equipment and devices.

Gross fixed capital formation for the keeping level of existing capacities are investments for replacement of obsolete or worn out fixed assets, without expending existing capacities or making more considerable changes in the current production technology or technique, or provision of services.

12. ISPLATE ZA INVESTICIJE I OSTVARENE INVESTICIJE U FEDERACIJI BiH

PAYMENTS FOR GROSS FIXED CAPITAL FORMATION AND GROSS FIXED
CAPITAL FORMATION IN FEDERATION B&H

	2004	2005	2006	2007	2008
Isplate za investicije, u 000 KM	1.971.805	2.396.937	2.297.462	3.527.339	4.207.898
<i>Payments for gross fixed capital formation, in 000 KM</i>					
Isplate za investicije, u 000 USD	1.251.542	1.523.994	1.473.299	2.467.533	3.148.210
<i>Payments for gross fixed capital formation, in 000 USD</i>					
Ostvarene investicije, u 000 KM	2.065.384	2.477.480	2.279.959	3.583.330	4.285.716
<i>Gross fixed capital formation, in 000 KM</i>					
Ostvarene investicije, u 000 USD	1.310.939	1.575.203	1.462.075	2.506.702	3.206.431
<i>Gross fixed capital formation, in 000 USD</i>					
Prosječan godišnji kurs, KM/USD	1,5755	1,5728	1,5594	1,4295	1,3366
<i>Average annual exchange rate, KM/USD</i>					

13. ISPLATE ZA INVESTICIJE U FBiH PO OSNOVNIM IZVORIMA FINANSIRANJA/FINANCIRANJA

PAYMENTS FOR GROSS FIXED CAPITAL FORMATION IN FB&H BY MAIN SOURCES

	000 KM						
	Ukupno <i>Total</i>	Iz sopstvenih sredstava <i>From own financial assets</i>	Iz udruženih sredstava <i>From joint assets</i>	Iskorišteni finansijski/financijski krediti <i>From financial credits</i>	Finansijski/financijski lizing <i>Financial leasing</i>	Iz sredstava fondova i budžeta/proračuna <i>From assets of funds and budgets</i>	Iz ostalih izvora <i>From other sources</i>
2004	1.971.805	1.203.334	77.281	441.011	71.295	27.907	150.977
2005	2.396.937	1.410.530	79.174	588.450	117.649	71.219	129.914
2006	2.297.462	1.331.218	73.787	545.184	141.344	64.839	141.090
2007	3.527.339	1.726.643	127.859	1.095.954	220.642	230.938	125.303
2008	4.207.898	2.394.895	143.913	1.000.373	254.729	176.952	237.036

STRUKTURA U % STRUCTURE IN %

2004	100,0	61,0	3,9	22,4	3,6	1,4	7,7
2005	100,0	58,8	3,3	24,6	4,9	3,0	5,4
2006	100,0	57,9	3,2	23,7	6,2	2,8	6,1
2007	100,0	49,0	3,6	31,1	6,3	6,5	3,6
2008	100,0	56,9	3,4	23,8	6,1	4,2	5,6

14. OSTVARENE INVESTICIJE U STALNA SREDSTVA U FBiH PO TEHNIČKOJ STRUKTURI

GROSS FIXED CAPITAL FORMATION IN FB&H BY TECHNICAL COMPOSITION

000 KM

	Ukupno <i>Total</i>	Materijalna stalna sredstva <i>Tangible fixed assets</i>			Nematerijalna stalna sredstva <i>Intangible fixed assets</i>	Troškovi prijenosa vlasništva <i>Costs of ownership transfer</i>
		građevinski radovi <i>construction works</i>	strojevi, oprema i transportna sredstva <i>machinery, transport and other equipment</i>	ostala materijalna stalna sredstva <i>other tangible fixed assets</i>		
2004	2.065.384	898.714	1.066.783	28.350	63.978	7.559
2005	2.477.480	1.122.679	1.246.841	33.494	69.795	4.670
2006	2.279.959	1.115.147	1.076.701	29.215	53.814	5.081
2007	3.583.330	1.628.021	1.783.845	34.293	128.947	8.224
2008	4.285.716	2.092.977	2.002.637	40.584	142.419	7.100

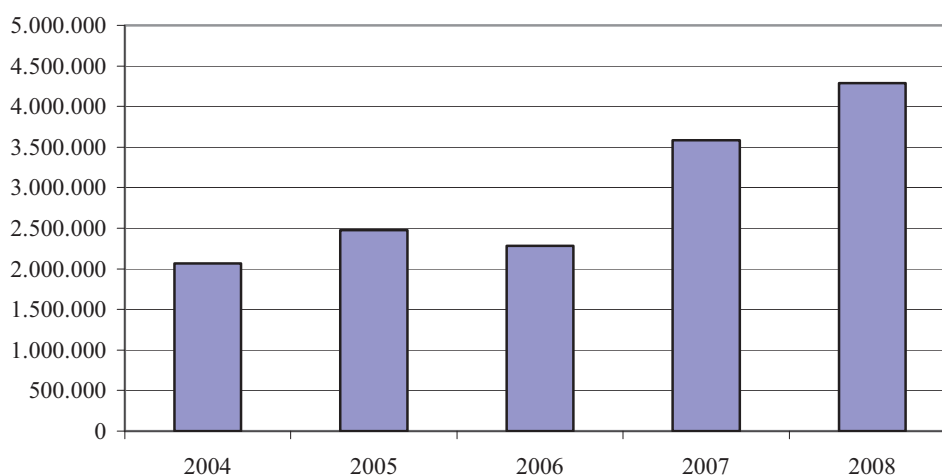
STRUKTURA U %

STRUCTURE IN %

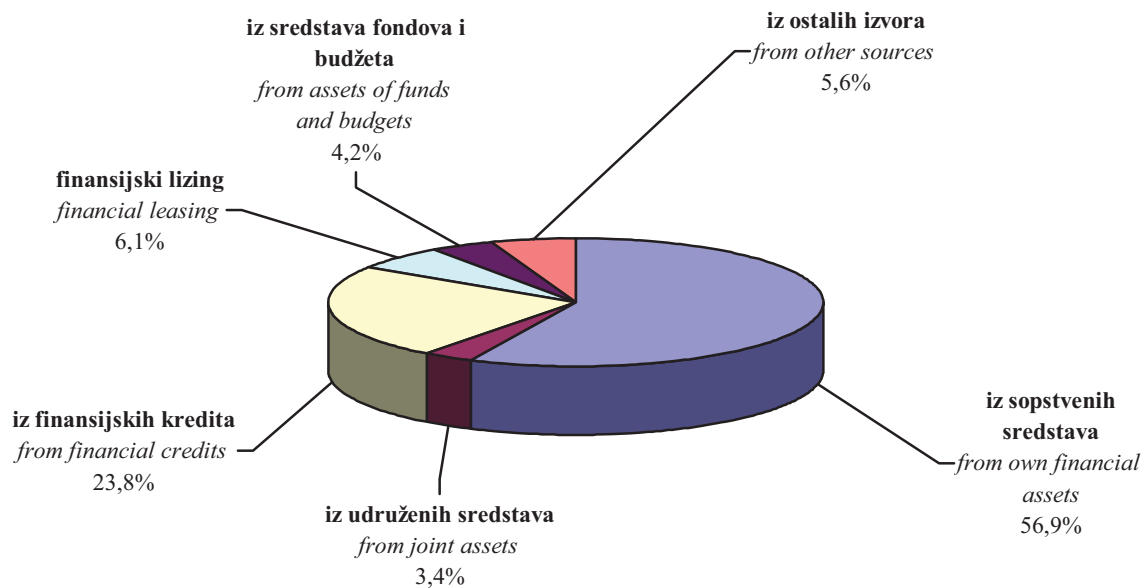
2004	100,0	43,5	51,7	1,4	3,1	0,4
2005	100,0	45,3	50,3	1,4	2,8	0,2
2006	100,0	48,9	47,2	1,3	2,4	0,2
2007	100,0	45,4	49,8	1,0	3,6	0,2
2008	100,0	48,8	46,7	0,9	3,3	0,2

Ostvarene investicije, u 000 KM

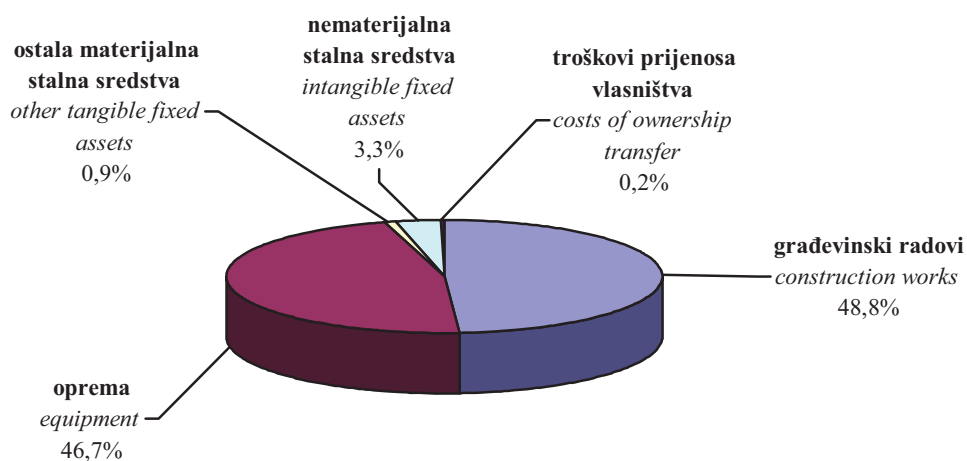
Gross fixed capital formation, in 000 KM



Isplate za investicije u FBiH po osnovnim izvorima finansiranja/financiranja u 2008.godini, struktura u %
Payments for gross fixed capital formation in FB&H by main sources in 2008, structure in %



Ostvarene investicije u stalna sredstva u FBiH po tehničkoj strukturi u 2008. godini, struktura u %
Gross fixed capital formation in FB&H by technical composition in 2008, structure in %



15. ISPLATE ZA INVESTICIJE U FEDERACIJI BiH
PO DJELATNOSTI INVESTITORA (ORGANIZACIONI PRINCIP)
 PAYMENTS FOR GROSS FIXED CAPITAL FORMATION
 IN FEDERATION B&H BY ACTIVITY OF INVESTOR (ORGANIZATIONAL PRINCIPLE)

000 KM

Djelatnost investitora <i>Activity of investor</i>	Isplate za investicije				
	<i>Payments for gross fixed capital formation</i>				
	2004	2005	2006	2007	2008
UKUPNO	1.971.805	2.396.937	2.297.462	3.527.339	4.207.898
<i>TOTAL</i>					
Pravne osobe-ukupno	1.930.823	2.360.902	2.259.162	3.478.499	4.152.177
<i>Legal entities-total</i>					
A Poljoprivreda, lov i šumarstvo	24.386	37.981	30.201	36.973	45.231
<i>Agriculture, hunting and forestry</i>					
B Ribarstvo	602	1.232	646	605	1.356
<i>Fishing</i>					
C Vađenje ruda i kamena	29.912	56.662	37.732	81.141	56.855
<i>Mining and quarrying</i>					
CA Vađenje energetske sirovine	7.786	20.805	13.947	33.937	25.679
<i>Mining and quarrying of energy producing materials</i>					
CB Vađenje ruda i kamena, osim energetske sirovine	22.126	35.857	23.786	47.203	31.176
<i>Mining and quarrying, except of energy producing materials</i>					
D Prerađivačka industrija	474.498	534.054	512.790	895.276	1.035.603
<i>Manufacturing</i>					
DA Proizvodnja prehrambenih proizvoda, pića i duhana	113.797	146.243	131.002	177.979	223.642
<i>Manufacture of food products, beverages and tobacco</i>					
DB Proizvodnja tekstila i tekstilnih proizvoda	13.620	11.365	13.013	22.059	24.744
<i>Manufacture of textiles and textile products</i>					
DC Proizvodnja kože i proizvoda od kože	2.305	34.344	4.655	12.422	6.556
<i>Manufacture of leather and leather products</i>					
DD Proizvodnja drveta i proizvoda od drveta	33.110	33.616	40.700	76.839	52.751
<i>Manufacture of wood and wood products</i>					
DE Proizvodnja celuloze, papira i proizvoda od papira; izdavačka i štamparska djelatnost	24.632	36.443	61.100	142.156	62.914
<i>Manufacture of pulp, paper and paper products; publishing and printing</i>					
DF Proizvodnja koksa, derivata nafte	19.850	11.321	7.266	346	13.369
<i>Manufacture of coke, refined petroleum products</i>					
DG Proizvodnja hemikalija i hemijskih proizvoda	25.920	36.901	41.117	59.966	68.466
<i>Manufacture of chemicals and chemicals products</i>					
DH Proizvodnja proizvoda od gume i plastičnih masa	14.043	24.976	22.184	47.939	48.214
<i>Manufacture of rubber and plastic products</i>					
DI Proizvodnja ostalih proizvoda od nemetalnih minerala	48.122	49.799	44.579	49.867	133.535
<i>Manufacture of other non metallic mineral products</i>					
DJ Proizvodnja baznih metala i metalnih proizvoda	112.744	71.654	81.421	228.810	299.198
<i>Manufacture of basic metals and fabricated metal products</i>					
DK Proizvodnja mašina i uređaja, d.n.	14.571	23.040	17.477	25.683	23.064
<i>Manufacture of machinery and equipment n.e.c.</i>					

15. ISPLATE ZA INVESTICIJE U FEDERACIJI BiH
PO DJELATNOSTI INVESTITORA (ORGANIZACIONI PRINCIP)

PAYMENTS FOR GROSS FIXED CAPITAL FORMATION
 IN FEDERATION B&H BY ACTIVITY OF INVESTOR (ORGANIZATIONAL PRINCIPLE)

nastavak/continued

000 KM

Djelatnost investitora <i>Activity of investor</i>	Isplate za investicije <i>Payments for gross fixed capital formation</i>				
	2004	2005	2006	2007	2008
DL Proizvodnja električnih i optičkih uređaja <i>Manufacture of electrical and optical equipment</i>	11.965	18.441	15.323	14.409	24.292
DM Proizvodnja saobraćajnih sredstava <i>Manufacture of transport equipment</i>	9.813	5.450	10.427	13.017	18.210
DN Ostala prerađivačka industrija, d.n. <i>Manufacture n.e.c.</i>	30.007	30.463	22.527	23.784	36.648
E Proizvodnja i snabdijevanje/opskrba električnom energijom, gasom/plinom i vodom <i>Electricity, gas and water supply</i>	185.125	187.366	133.990	197.090	196.984
F Građevinarstvo <i>Construction</i>	80.338	99.795	99.192	171.436	277.161
G Trgovina na veliko i malo; popravak mot. vozila, i predmeta za ličnu upotrebu/uporabu i domać. <i>Wholesale and retail trade; repair of motor vehicles</i>	403.981	497.255	518.866	757.242	861.300
H Ugostiteljstvo <i>Hotels and restaurants</i>	59.102	45.893	32.379	45.269	61.314
I Saobraćaj, skladištenje i komunikacije <i>Transport, storage and communication</i>	262.914	346.226	302.038	398.889	433.211
J Finansijsko/Financijsko posredovanje <i>Financial intermediation</i>	74.685	87.867	126.469	134.766	227.717
K Poslovanje nekretninama, iznajmlj. i posl. djel. <i>Real estate, renting and business activities</i>	93.292	150.409	132.276	237.710	318.259
L Državna uprava i odbrana/obrana; obavezno/obvezatno socijalno osiguranje <i>Public administration and defence; compulsory social security</i>	149.401	211.982	213.550	355.083	342.898
M Obrazovanje <i>Education</i>	11.561	20.548	20.005	30.506	48.432
N Zdravstveni i socijalni rad <i>Health and social work</i>	40.005	40.402	48.663	58.779	148.812
O Ostale javne komunalne, društvene i lične/osobne uslužne djelatnosti <i>Other community, social and personal service activities</i>	41.022	43.230	50.366	77.734	97.043
Poljoprivredna gazdinstva-ukupno <i>Agricultural households-total</i>	40.982	36.035	38.300	48.840	55.721

16. OSTVARENE INVESTICIJE U FEDERACIJI BiH PO DJELATNOSTI

INVESTITORA (ORGANIZACIONI PRINCIP)

GROSS FIXED CAPITAL FORMATION IN FEDERATION B&H BY

ACTIVITY OF INVESTOR (ORGANIZATIONAL PRINCIPLE)

000 KM

Djelatnost investitora <i>Activity of investor</i>	Ostvarene investicije <i>Gross fixed capital formation</i>				
	2004	2005	2006	2007	2008
UKUPNO	2.065.384	2.477.480	2.279.959	3.583.330	4.285.716
<i>TOTAL</i>					
Pravne osobe-ukupno	2.024.402	2.441.445	2.241.659	3.534.490	4.229.995
<i>Legal entities-total</i>					
A Poljoprivreda, lov i šumarstvo	25.829	40.044	33.039	37.231	45.403
<i>Agriculture, hunting and forestry</i>					
B Ribarstvo	608	1.400	505	654	1.410
<i>Fishing</i>					
C Vađenje ruda i kamena	35.214	67.171	44.607	81.065	76.450
<i>Mining and quarrying</i>					
CA Vađenje energetske sirovine	12.659	28.522	20.499	33.417	43.247
<i>Mining and quarrying of energy producing materials</i>					
CB Vađenje ruda i kamena, osim energetske sirovine	22.555	38.649	24.108	47.649	33.203
<i>Mining and quarrying, except of energy producing materials</i>					
D Prerađivačka industrija	506.753	555.695	487.451	925.602	1.039.734
<i>Manufacturing</i>					
DA Proizvodnja prehrambenih proizvoda, pića i duhana	116.936	154.752	121.508	175.603	224.273
<i>Manufacture of food products, beverages and tobacco</i>					
DB Proizvodnja tekstila i tekstilnih proizvoda	13.591	11.998	12.960	22.448	25.188
<i>Manufacture of textiles and textile products</i>					
DC Proizvodnja kože i proizvoda od kože	2.136	34.450	4.933	12.551	6.574
<i>Manufacture of leather and leather products</i>					
DD Proizvodnja drveta i proizvoda od drveta	33.304	33.336	39.765	77.065	55.716
<i>Manufacture of wood and wood products</i>					
DE Proizvodnja celuloze, papira i proizvoda od papira; izdavačka i štamparska djelatnost	29.002	38.718	60.985	139.768	63.115
<i>Manufacture of pulp, paper and paper products; publishing and printing</i>					
DF Proizvodnja koksa, derivata nafte	27.952	15.041	12.246	6.201	9.777
<i>Manufacture of coke, refined petroleum products</i>					
DG Proizvodnja hemikalija i hemijskih proizvoda	25.693	35.322	27.044	59.415	78.409
<i>Manufacture of chemicals and chemicals products</i>					
DH Proizvodnja proizvoda od gume i plastičnih masa	16.836	25.151	21.772	49.252	48.667
<i>Manufacture of rubber and plastic products</i>					
DI Proizvodnja proizvoda od nemetalnih minerala	61.035	56.264	38.435	43.336	124.853
<i>Manufacture of other non metallic mineral products</i>					
DJ Proizvodnja baznih metala i metalnih proizvoda	113.397	71.036	80.773	261.398	300.542
<i>Manufacture of basic metals and fabricated metal products</i>					
DK Proizvodnja mašina i uređaja, d.n.	14.846	23.113	18.494	25.481	23.213
<i>Manufacture of machinery and equipment n.e.c.</i>					

16. OSTVARENE INVESTICIJE U FEDERACIJI BiH PO DJELATNOSTI

INVESTITORA (ORGANIZACIONI PRINCIP)

GROSS FIXED CAPITAL FORMATION IN FEDERATION B&H BY

ACTIVITY OF INVESTOR (ORGANIZATIONAL PRINCIPLE)

nastavak/continued

000 KM

Djelatnost investitora <i>Activity of investor</i>	Ostvarene investicije <i>Gross fixed capital formation</i>				
	2004	2005	2006	2007	2008
DL Proizvodnja električnih i optičkih uređaja <i>Manufacture of electrical and optical equipment</i>	11.812	19.310	15.242	14.939	24.381
DM Proizvodnja saobraćajnih sredstava <i>Manufacture of transport equipment</i>	10.051	5.932	11.069	14.263	17.603
DN Ostala prerađivačka industrija, d.n. <i>Manufacture n.e.c.</i>	30.164	31.274	22.227	23.881	37.422
E Proizvodnja i snabdijevanje/opskrba električnom energijom, gasom/plinom i vodom <i>Electricity, gas and water supply</i>	191.288	194.695	130.857	215.304	204.313
F Građevinarstvo <i>Construction</i>	82.853	104.599	101.816	172.332	278.637
G Trgovina na veliko i malo; popravak mot. vozila, i predmeta za ličnu upotrebu/uporabu i domać. <i>Wholesale and retail trade; repair of motor vehicles</i>	423.348	512.316	532.651	782.049	895.484
H Ugostiteljstvo <i>Hotels and restaurants</i>	59.561	49.712	31.734	45.400	64.645
I Saobraćaj, skladištenje i komunikacije <i>Transport, storage and communication</i>	261.460	344.872	294.110	375.340	430.483
J Finansijsko/Financijsko posredovanje <i>Financial intermediation</i>	73.110	90.317	124.248	134.063	214.342
K Poslovanje nekretninama, iznajmljivanje i posl. djel. <i>Real estate, renting and business activities</i>	116.579	154.029	135.388	243.850	321.907
L Državna uprava i odbrana/obrana; obavezno/obvezatno socijalno osiguranje <i>Public administration and defence; compulsory social security</i>	154.308	214.136	211.447	345.732	355.723
M Obrazovanje <i>Education</i>	11.649	21.648	18.098	30.687	48.337
N Zdravstveni i socijalni rad <i>Health and social work</i>	40.279	46.671	44.263	67.496	156.330
O Ostale javne komunalne, društvene i lične/osobne uslužne djelatnosti <i>Other community, social and personal service activities</i>	41.561	44.140	51.444	77.685	96.795
Poljoprivredna gazdinstva-ukupno <i>Agricultural households-total</i>	40.982	36.035	38.300	48.840	55.721

17. ISPLATE ZA INVESTICIJE PO OSNOVNIM IZVORIMA FINANSIRANJA/FINANCIRANJA U FBIH, 2008. GODINA
PAYMENTS FOR GROSS FIXED CAPITAL FORMATION BY MAIN SOURCES IN FB&H, 2008
ORGANIZACIONI PRINCIP/ORGANIZATIONAL PRINCIPLE

000 KM

Djelatnost investitora <i>Activity of investor</i>	Ukupno <i>Total</i>	Iz sopstvenih sredstava <i>From own financial assets</i>	Iz udruženih sredstava <i>From joint assets</i>	Iskorišteni finansijski/financijski krediti <i>From financial credits</i>	Finansijski/financijski lizing <i>Financial leasing</i>	Iz sredstava fondova i budžeta/proračuna <i>From assets of funds and budgets</i>	Iz ostalih izvora <i>From other sources</i>
UKUPNO <i>TOTAL</i>	4.207.898	2.394.895	143.913	1.000.373	254.729	176.952	237.036
Pravne osobe-ukupno <i>Legal entities-total</i>	4.152.177	2.365.325	143.913	975.703	254.729	176.952	235.554
A Poljoprivreda, lov i šumarstvo <i>Agriculture, hunting and forestry</i>	45.231	29.649	1.487	6.111	3.585	822	3.576
B Ribarstvo <i>Fishing</i>	1.356	207	-	1.000	87	49	13
C Vađenje ruda i kamena <i>Mining and quarrying</i>	56.855	38.347	-	9.901	5.137	3.113	356
CA Vađenje energetskih sirovina <i>Mining and quarrying of energy producing materials</i>	25.679	18.110	-	5.701	1.585	-	283
CB Vađenje ruda i kam., osim energ.sir. <i>Mining and quarrying, except of energy producing materials</i>	31.176	20.237	-	4.201	3.553	3.113	72
D Prerađivačka industrija <i>Manufacturing</i>	1.035.603	573.114	38.692	301.875	68.145	792	52.985
DA Proizvodnja prehrambenih proizvoda, pića i duhana <i>Manufacture of food products, beverages and tobacco</i>	223.642	66.830	10.217	98.133	25.603	-	22.858
DB Proizv. tekstila i tekstil.proizvoda <i>Manuf. of textiles and textile products</i>	24.744	14.362	112	7.324	2.301	106	539
DC Proizv. kože i proizvoda od kože <i>Manuf. of leather and leather products</i>	6.556	6.053	61	297	-	-	144
DD Proiz. drveta i proizvoda od drveta <i>Manuf. of wood and wood products</i>	52.751	29.409	138	16.143	6.291	200	570
DE Proizv. celuloze, papira i proizvoda od papira;izdavačka i štampar.djel. <i>Manufacture of pulp, paper and paper products; publishing and printing</i>	62.914	23.623	950	30.745	7.235	219	142
DF Proizvodnja koksa,derivata nafte <i>Manuf. of coke, refined petroleum products</i>	13.369	7.878	-	5.491	-	-	-
DG Proizv.hemikalija i hemij.proizvoda <i>Manufacture of chemicals and chemicals products</i>	68.466	36.550	-	29.884	1.577	-	456
DH Proizv.proizvoda od gume i plas.masa <i>Manuf. of rubber and plastic products</i>	48.214	32.507	-	9.573	5.295	29	810
DI Proiz.ostalih proizv. od nemet.minerala <i>Manufacture of other non metallic mineral products</i>	133.535	118.251	25	10.537	3.642	-	1.081
DJ Proiz.baznih metala i met.proizvoda <i>Manufacture of basic metals and fabricated metal products</i>	299.198	175.653	26.338	64.008	9.450	215	23.533

17. ISPLATE ZA INVESTICIJE PO OSNOVNIM IZVORIMA FINANSIRANJA/FINANCIRANJA U FBiH, 2008. GODINA

PAYMENTS FOR GROSS FIXED CAPITAL FORMATION BY MAIN SOURCES IN FBiH, 2008

ORGANIZACIONI PRINCIP/ORGANIZATIONAL PRINCIPLE

nastavak/continued

000 KM

Djelatnost investitora <i>Activity of investor</i>	Ukupno <i>Total</i>	Iz sopstvenih sredstava <i>From own financial assets</i>	Iz udruženih sredstava <i>From joint assets</i>	Iskorišteni finansijski/ financijski krediti <i>From financial credits</i>	Finansijski/ financijski lizing <i>Financial leasing</i>	Iz sredstava fondova i budžeta/ proračuna <i>From assets of funds and budgets</i>	Iz ostalih izvora <i>From other sources</i>
DK Proizvodnja mašina i uređaja, d.n. <i>Manuf. of machinery and equipment n.e.c.</i>	23.064	18.844	347	3.238	350	-	286
DL Proizv. električnih i optičkih uređaja <i>Manufacture of electrical and optical equipment</i>	24.292	12.175	49	8.358	1.997	4	1.709
DM Proizvodnja saobraćajnih sredstava <i>Manufacture of transport equipment</i>	18.210	15.756	287	1.069	366	-	731
DN Ostala prerađivačka industrija, d.n. <i>Manufacture n.e.c.</i>	36.648	15.223	167	17.076	4.037	19	125
E Proizvodnja i snabdijevanje/opskrba el. energijom, plinom/gasom i vodom <i>Electricity, gas and water supply</i>	196.984	114.619	3.777	52.906	1.209	10.486	13.987
F Građevinarstvo <i>Construction</i>	277.161	146.432	908	67.919	57.143	1.495	3.264
G Trgovina na veliko i malo; popravak motornih vozila i motocikala, predmeta za vlastitu upotrebu/uporabu i domaćinstvo <i>Wholesale and retail trade; repair of motor vehicles, motorcycles, personal and household goods</i>	861.300	510.700	29.826	241.671	47.621	747	30.734
H Ugostiteljstvo <i>Hotels and restaurants</i>	61.314	15.798	14.663	23.668	532	1.546	5.107
I Saobraćaj, skladištenje i komunikacije <i>Transport, storage and communication</i>	433.211	274.823	9.013	82.767	41.115	1.655	23.838
J Finansijsko/Financijsko posredovanje <i>Financial intermediation</i>	227.717	214.078	-	12.845	634	18	142
K Poslovanje nekretninama, iznajmljivanje i poslovne djelatnosti <i>Real estate, renting and business activities</i>	318.259	82.618	26.989	139.288	26.362	35.661	7.340
L Državna uprava i odbrana/obrana; obavezno/obvezatno socijalno osiguranje <i>Public administration and defence; compulsory social security</i>	342.898	273.790	8.409	5.256	19	43.877	11.547
M Obrazovanje <i>Education</i>	48.432	19.512	381	148	37	23.774	4.580
N Zdravstveni i socijalni rad <i>Health and social work</i>	148.812	32.586	4.455	11.798	744	26.681	72.548
O Ostale javne komunalne, društvene i lične/osobne uslužne djelatnosti <i>Other community, social and personal service activities</i>	97.043	39.052	5.312	18.549	2.358	26.235	5.537
Poljoprivredna gazdinstva-ukupno <i>Agricultural households-total</i>	55.721	29.570	-	24.670	-	-	1.482

18. OSTVARENE INVESTICIJE U STALNA SREDSTVA PO TEHNIČKOJ STRUKTURI I DJELATNOSTI
INVESTITORA U FBiH, 2008.GODINA (ORGANIZACIONI PRINCIP)
GROSS FIXED CAPITAL FORMATION BY TECHNICAL COMPOSITION AND ACTIVITY
OF INVESTOR IN FB&H, 2008 (ORGANIZATIONAL PRINCIPLE)

000 KM

Djelatnost investitora <i>Activity of investor</i>	Ukupno <i>Total</i>	Materijalna stalna sredstva <i>Tangible fixed assets</i>			Nematerijalna stalna sredstva <i>Intangible fixed assets</i>	Troškovi prijenosa vlasništva <i>Costs of ownership transfer</i>
		građevinski radovi <i>construction works</i>	strojevi, oprema i transportna sredstva <i>machinery, transport and other equipment</i>	ostala materijalna stalna sredstva <i>other tangible fixed assets</i>		
UKUPNO <i>TOTAL</i>	4.285.716	2.092.977	2.002.637	40.584	142.419	7.100
Pravne osobe-ukupno <i>Legal entities-total</i>	4.229.995	2.079.151	1.986.022	15.304	142.419	7.100
A Poljoprivreda, lov i šumarstvo <i>Agriculture, hunting and forestry</i>	45.403	13.971	18.322	12.755	287	68
B Ribarstvo <i>Fishing</i>	1.410	1.102	308	-	-	-
C Vađenje ruda i kamena <i>Mining and quarrying</i>	76.450	24.108	48.717	25	3.588	11
CA Vađenje energetskih sirovina <i>Mining and quarrying of energy producing materials</i>	43.247	10.956	30.170	25	2.095	-
CB Vađenje ruda i kam., osim energ.sir. <i>Mining and quarrying, except of energy producing materials</i>	33.203	13.151	18.547	-	1.493	11
D Prerađivačka industrija <i>Manufacturing</i>	1.039.734	365.379	659.718	1.386	12.543	707
DA Proizvodnja prehrambenih proizvoda, pića i duhana <i>Manufacture of food products, beverages and tobacco</i>	224.273	128.206	92.716	1.280	2.045	25
DB Proizv. tekstila i tekstil.proizvoda <i>Manuf. of textiles and textile products</i>	25.188	13.695	11.312	1	176	4
DC Proizv. kože i proizvoda od kože <i>Manuf. of leather and leather products</i>	6.574	2.434	4.095	-	28	17
DD Proiz. drveta i proizvoda od drveta <i>Manuf. of wood and wood products</i>	55.716	16.924	38.611	26	79	76
DE Proizv. celuloze, papira i proizvoda od papira;izdavačka i štampar.djel. <i>Manufacture of pulp, paper and paper products; publishing and printing</i>	63.115	36.771	25.851	-	393	100
DF Proizvodnja koksa,derivata nafte <i>Manuf. of coke, refined petroleum products</i>	9.777	839	8.930	-	7	-
DG Proizv.hemikalija i hemij.proizvoda <i>Manufacture of chemicals and chemicals products</i>	78.409	18.010	58.837	-	1.539	22
DH Proizv.proizvoda od gume i plas.masa <i>Manuf. of rubber and plastic products</i>	48.667	21.157	27.036	-	264	211
DI Proiz.ostalih proizv. od nemet.minerala <i>Manufacture of other non metallic mineral products</i>	124.853	42.913	81.338	9	502	92

18. OSTVARENE INVESTICIJE U STALNA SREDSTVA PO TEHNIČKOJ STRUKTURI I DJELATNOSTI
INVESTITORA U FBiH, 2008.GODINA (ORGANIZACIONI PRINCIP)
GROSS FIXED CAPITAL FORMATION BY TECHNICAL COMPOSITION AND ACTIVITY
OF INVESTOR IN FB&H, 2008 (ORGANIZATIONAL PRINCIPLE)

nastavak/continued

000 KM

Djelatnost investitora <i>Activity of investor</i>	Ukupno <i>Total</i>	Materijalna stalna sredstva <i>Tangible fixed assets</i>			Nematerijalna stalna sredstva <i>Intangible fixed assets</i>	Troškovi prijenosa vlasništva <i>Costs of ownership transfer</i>
		građevinski radovi <i>construction works</i>	strojevi, oprema i transportna sredstva <i>machinery, transport and other equipment</i>	ostala materijalna stalna sredstva <i>other tangible fixed assets</i>		
DJ Proiz.baznih metala i met.proizvoda <i>Manufacture of basic metals and fabricated metal products</i>	300.542	46.066	250.065	70	4.238	103
DK Proizvodnja mašina i uređaja, d.n. <i>Manuf.of machinery and equipment n.e.c.</i>	23.213	4.240	18.751	-	222	-
DL Proizv.električnih i optičkih uređaja <i>Manufacture of electrical and optical equipment</i>	24.381	8.397	13.765	-	2.219	-
DM Proizvodnja saobraćajnih sredstava <i>Manufacture of transport equipment</i>	17.603	4.880	12.133	-	582	8
DN Ostala preradivačka industrija, d.n. <i>Manufacture n.e.c.</i>	37.422	20.846	16.278	-	249	49
E Proizvodnja i snabdijevanje/opskrba el. energijom, plinom/gasom i vodom <i>Electricity, gas and water supply</i>	204.313	105.162	88.582	-	10.332	236
F Građevinarstvo <i>Construction</i>	278.637	119.177	154.974	212	3.397	877
G Trgovina na veliko i malo; popravak motornih vozila i motocikala, predmeta za vlastitu upotrebu/uporabu i domaćinstvo <i>Wholesale and retail trade;repair of motor vehicles, motorcycles, personal and household goods</i>	895.484	544.743	327.515	238	19.128	3.860
H Ugostiteljstvo <i>Hotels and restaurants</i>	64.645	52.358	11.193	4	1.073	17
I Saobraćaj, skladištenje i komunikacije <i>Transport, storage and communication</i>	430.483	84.106	332.015	-	13.665	696
J Finansijsko/Financijsko posredovanje <i>Financial intermediation</i>	214.342	119.810	67.470	-	26.930	132
K Poslovanje nekretninama, iznajmljivanje i poslovne djelatnosti <i>Real estate, renting and business activities</i>	321.907	234.635	79.878	-	7.195	199
L Državna uprava i odbrana/obrana; obavezno/obvezatno socijalno osiguranje <i>Public administration and defence; compulsory social security</i>	355.723	255.699	77.505	523	21.809	186
M Obrazovanje <i>Education</i>	48.337	31.454	16.486	2	394	-
N Zdravstveni i socijalni rad <i>Health and social work</i>	156.330	68.789	71.979	61	15.493	7
O Ostale javne komunalne, društvene i lične/osobne uslužne djelatnosti <i>Other community, social and personal service activities</i>	96.795	58.657	31.360	95	6.581	103
Poljoprivredna gazdinstva-ukupno <i>Agricultural households-total</i>	55.721	13.826	16.615	25.280	-	-

**19. OSTVARENE INVESTICIJE U NOVA STALNA SREDSTVA PO NAMJENI ULAGANJA I
TEHNIČKOJ STRUKTURI U FBiH, 2008.GODINA (PRINCIP ČISTIH DJELATNOSTI)
GROSS FIXED CAPITAL FORMATION IN NEW FIXED ASSETS BY PURPOSE OF INVESTMENT
AND TECHNICAL COMPOSITION IN FB&H, 2008 (KIND OF ACTIVITY AND TERRITORY PRINCIPLE)**

000 KM

Namjena ulaganja <i>Purpose of investment</i>	Ukupno <i>Total</i>	Materijalna stalna sredstva <i>Tangible fixed assets</i>			Nematerijalna stalna sredstva <i>Intangible fixed assets</i>	Troškovi prijenosa vlasništva <i>Costs of ownership transfer</i>
		građevinski radovi <i>construction works</i>	strojevi, oprema i transportna sredstva <i>machinery, transport and other equipment</i>	ostala materijalna stalna sredstva <i>other tangible fixed assets</i>		
UKUPNO <i>TOTAL</i>	3.975.009	1.954.677	1.833.618	40.507	139.107	7.100
Pravne osobe-ukupno <i>Legal entities-total</i>	3.919.288	1.940.851	1.817.003	15.227	139.107	7.100
A Poljoprivreda, lov i šumarstvo <i>Agriculture, hunting and forestry</i>	41.138	14.396	13.608	12.776	288	70
B Ribarstvo <i>Fishing</i>	1.385	1.107	277	-	-	-
C Vađenje ruda i kamena <i>Mining and quarrying</i>	65.748	20.227	41.898	25	3.586	11
CA Vađenje energetskih sirovina <i>Mining and quarrying of energy producing materials</i>	39.323	7.153	30.049	25	2.095	-
CB Vađenje ruda i kam., osim energ.sir. <i>Mining and quarrying, except of energy producing materials</i>	26.425	13.074	11.849	-	1.491	11
D Prerađivačka industrija <i>Manufacturing</i>	928.617	285.902	628.307	1.310	12.389	710
DA Proizvodnja prehrambenih proizvoda, pića i duhana <i>Manufacture of food products, beverages and tobacco</i>	155.839	63.570	89.078	1.280	1.887	25
DB Proizv. tekstila i tekstil.proizvoda <i>Manuf. of textiles and textile products</i>	23.355	13.397	9.783	1	172	2
DC Proizv. kože i proizvoda od kože <i>Manuf. of leather and leather products</i>	5.778	2.414	3.320	-	28	17
DD Proiz. drveta i proizvoda od drveta <i>Manuf. of wood and wood products</i>	48.615	15.099	33.352	9	79	76
DE Proizv. celuloze, papira i proizvoda od papira;izdavačka i štampar.djel. <i>Manufacture of pulp, paper and paper products; publishing and printing</i>	59.751	35.193	24.002	-	450	106
DF Proizvodnja koksa,derivata nafte <i>Manuf. of coke, refined petroleum products</i>	9.461	839	8.615	-	7	-
DG Proizv.hemikalija i hemij.proizvoda <i>Manufacture of chemicals and chemicals products</i>	77.473	17.836	58.075	-	1.539	22
DH Proizv.proizvoda od gume i plas.masa <i>Manuf. of rubber and plastic products</i>	44.522	18.795	25.238	-	278	211
DI Proiz.ostalih proizv. od nemet.minerala <i>Manufacture of other non metallic mineral products</i>	121.698	41.938	79.157	9	502	92
DJ Proiz.baznih metala i met.proizvoda <i>Manufacture of basic metals and fabricated metal products</i>	290.260	42.853	243.057	11	4.236	103

**19. OSTVARENE INVESTICIJE U NOVA STALNA SREDSTVA PO NAMJENI ULAGANJA I
TEHNIČKOJ STRUKTURI U FBIH, 2008.GODINA (PRINCIP ČISTIJE DJELATNOSTI)
GROSS FIXED CAPITAL FORMATION IN NEW FIXED ASSETS BY PURPOSE OF INVESTMENT
AND TECHNICAL COMPOSITION IN FB&H, 2008 (KIND OF ACTIVITY AND TERRITORY PRINCIPLE)**

nastavak/continued

000 KM

Namjena ulaganja <i>Purpose of investment</i>	Ukupno <i>Total</i>	Materijalna stalna sredstva <i>Tangible fixed assets</i>			Nematerijalna stalna sredstva <i>Intangible fixed assets</i>	Troškovi prijenosa vlasništva <i>Costs of ownership transfer</i>
		građevinski radovi <i>construction works</i>	strojevi, oprema i transportna sredstva <i>machinery, transport and other equipment</i>	ostala materijalna stalna sredstva <i>other tangible fixed assets</i>		
DK Proizvodnja mašina i uređaja, d.n. <i>Manuf.of machinery and equipment n.e.c.</i>	20.922	3.745	16.955	-	222	-
DL Proizv.električnih i optičkih uređaja <i>Manufacture of electrical and optical equipment</i>	23.179	8.032	12.929	-	2.219	-
DM Proizvodnja saobraćajnih sredstava <i>Manufacture of transport equipment</i>	16.584	4.854	11.201	-	521	8
DN Ostala prerađivačka industrija, d.n. <i>Manufacture n.e.c.</i>	31.179	17.338	13.544	-	248	49
E Proizvodnja i snabdijevanje/opskrba el. energijom, plinom/gasom i vodom <i>Electricity, gas and water supply</i>	229.364	130.225	88.289	-	10.614	236
F Građevinarstvo <i>Construction</i>	561.639	427.691	126.941	212	5.915	882
G Trgovina na veliko i malo; popravak motornih vozila i motocikala, predmeta za vlastitu upotrebu/uporabu i domaćinstvo <i>Wholesale and retail trade;repair of motor vehicles, motorcycles, personal and household goods</i>	750.021	447.934	280.969	238	17.025	3.854
H Ugostiteljstvo <i>Hotels and restaurants</i>	61.201	51.347	9.587	4	247	17
I Saobraćaj, skladištenje i komunikacije <i>Transport, storage and communication</i>	394.066	78.904	300.878	-	13.587	696
J Finansijsko/Financijsko posredovanje <i>Financial intermediation</i>	181.280	87.586	66.690	-	26.872	132
K Poslovanje nekretninama, iznajmljivanje i poslovne djelatnosti <i>Real estate, renting and business activities</i>	236.727	155.456	74.114	-	6.958	199
L Državna uprava i odbrana/obrana; obavezno/obvezatno socijalno osiguranje <i>Public administration and defence; compulsory social security</i>	146.349	56.691	69.768	502	19.206	181
M Obrazovanje <i>Education</i>	60.172	43.152	16.624	2	394	-
N Zdravstveni i socijalni rad <i>Health and social work</i>	151.880	66.778	69.601	61	15.432	7
O Ostale javne komunalne, društvene i lične/osobne uslužne djelatnosti <i>Other community, social and personal service activities</i>	109.702	73.456	29.453	95	6.595	103
Poljoprivredna gazdinstva-ukupno <i>Agricultural households-total</i>	55.721	13.826	16.615	25.280	-	-

**20. OSTVARENE INVESTICIJE U NOVA STALNA SREDSTVA PO NAMJENI ULAGANJA I
KARAKTERU IZGRADNJE U FBiH, 2008.GODINA (PRINCIP ČISTIH DJELATNOSTI)
GROSS FIXED CAPITAL FORMATION IN NEW FIXED ASSETS BY PURPOSE OF INVESTMENT
AND KIND OF CONSTRUCTION IN FB&H, 2008 (KIND OF ACTIVITY AND TERRITORY PRINCIPLE)**

000 KM

Namjena ulaganja <i>Purpose of investment</i>	Ukupno <i>Total</i>	Karakter izgradnje <i>Kind of construction</i>		
		novi kapaciteti <i>new capacities</i>	proširenje, rekonstrukcija i modernizacija <i>expansion, reconstruction and renovation</i>	održavanje nivoa postojećih kapaciteta <i>keeping level of existing capacities</i>
UKUPNO <i>TOTAL</i>	3.975.009	2.227.461	1.471.486	276.061
Pravne osobe-ukupno <i>Legal entities-total</i>	3.919.288	2.192.938	1.457.820	268.530
A Poljoprivreda, lov i šumarstvo <i>Agriculture, hunting and forestry</i>	41.138	21.435	11.044	8.660
B Ribarstvo <i>Fishing</i>	1.385	1.132	185	67
C Vađenje ruda i kamena <i>Mining and quarrying</i>	65.748	21.426	16.215	28.107
CA Vađenje energetske sirovine <i>Mining and quarrying of energy producing materials</i>	39.323	6.108	10.509	22.706
CB Vađenje ruda i kamena, osim energ.sir. <i>Mining and quarrying, except of energy producing materials</i>	26.425	15.319	5.706	5.401
D Prerađivačka industrija <i>Manufacturing</i>	928.617	546.694	341.132	40.791
DA Proizvodnja prehrambenih proizvoda, pića i duhana <i>Manufacture of food products, beverages and tobacco</i>	155.839	98.628	51.358	5.853
DB Proizv. tekstila i tekstil.proizvoda <i>Manuf. of textiles and textile products</i>	23.355	10.928	10.602	1.825
DC Proizv. kože i proizvoda od kože <i>Manuf.of leather and leather products</i>	5.778	4.596	816	366
DD Proiz. drveta i proizvoda od drveta <i>Manuf.of wood and wood products</i>	48.615	32.875	8.328	7.412
DE Proizv. celuloze, papira i proizvoda od papira;izdavačka i štampar.djel. <i>Manufacture of pulp, paper and paper products; publishing and printing</i>	59.751	38.552	16.321	4.877
DF Proizvodnja koksa,derivata nafte <i>Manuf.of coke, refined petroleum products</i>	9.461	-	9.318	143
DG Proizv.hemikalija i hemij.proizvoda <i>Manufacture of chemicals and chemicals products</i>	77.473	65.243	9.781	2.449
DH Proizv.proizvoda od gume i plas.masa <i>Manuf.of rubber and plastic products</i>	44.522	25.169	15.562	3.791
DI Proiz.ostalih proizv. od nemet.minerala <i>Manufacture of other non metallic mineral products</i>	121.698	108.327	9.069	4.302
DJ Proiz.baznih metala i met.proizvoda <i>Manufacture of basic metals and fabricated metal products</i>	290.260	98.217	186.030	6.013

**20. OSTVARENE INVESTICIJE U NOVA STALNA SREDSTVA PO NAMJENI ULAGANJA I
KARAKTERU IZGRADNJE U FBiH, 2008.GODINA (PRINCIP ČISTIH DJELATNOSTI)
GROSS FIXED CAPITAL FORMATION IN NEW FIXED ASSETS BY PURPOSE OF INVESTMENT
AND KIND OF CONSTRUCTION IN FB&H, 2008 (KIND OF ACTIVITY AND TERRITORY PRINCIPLE)**

nastavak/continued

000 KM

Namjena ulaganja <i>Purpose of investment</i>	Ukupno <i>Total</i>	Karakter izgradnje <i>Kind of construction</i>		
		novi kapaciteti <i>new capacities</i>	proširenje, rekonstrukcija i modernizacija <i>expansion, reconstruction and renovation</i>	održavanje nivoa postojećih kapaciteta <i>keeping level of existing capacities</i>
DK Proizvodnja mašina i uređaja, d.n. <i>Manuf.of machinery and equipment n.e.c.</i>	20.922	14.816	5.123	983
DL Proizv.električnih i optičkih uređaja <i>Manufacture of electrical and optical equipment</i>	23.179	11.299	11.174	707
DM Proizvodnja saobraćajnih sredstava <i>Manufacture of transport equipment</i>	16.584	13.156	3.359	70
DN Ostala prerađivačka industrija, d.n. <i>Manufacture n.e.c.</i>	31.179	24.889	4.289	2.000
E Proizvodnja i snabdijevanje/opskrba el. energijom, plinom/gasom i vodom <i>Electricity, gas and water supply</i>	229.364	61.505	151.546	16.314
F Građevinarstvo <i>Construction</i>	561.639	309.612	226.617	25.410
G Trgovina na veliko i malo; popravak motornih vozila i motocikala, predmeta za vlastitu upotrebu/uporabu i domaćinstvo <i>Wholesale and retail trade;repair of motor vehicles, motorcycles, personal and household goods</i>	750.021	542.105	160.205	47.710
H Ugostiteljstvo <i>Hotels and restaurants</i>	61.201	42.530	14.355	4.316
I Saobraćaj, skladištenje i komunikacije <i>Transport, storage and communication</i>	394.066	277.392	101.299	15.375
J Finansijsko/Financijsko posredovanje <i>Financial intermediation</i>	181.280	30.427	137.260	13.593
K Poslovanje nekretninama, iznajmljivanje i poslovne djelatnosti <i>Real estate, renting and business activities</i>	236.727	169.461	49.815	17.452
L Državna uprava i odbrana/obrana; obavezno/obvezatno socijalno osiguranje <i>Public administration and defence; compulsory social security</i>	146.349	13.872	123.007	9.471
M Obrazovanje <i>Education</i>	60.172	19.688	32.205	8.279
N Zdravstveni i socijalni rad <i>Health and social work</i>	151.880	65.244	60.394	26.241
O Ostale javne komunalne, društvene i lične/osobne uslužne djelatnosti <i>Other community, social and personal service activities</i>	109.702	70.416	32.541	6.745
Poljoprivredna gazdinstva-ukupno <i>Agricultural households-total</i>	55.721	34.523	13.666	7.531

21. ISPLATE ZA INVESTICIJE (ORGANIZACIONI PRINCIP)

PAYMENTS FOR GROSS FIXED CAPITAL FORMATION (ORGANIZATIONAL PRINCIPLE)

	000 KM				
	2004	2005	2006	2007	2008
Federacija BiH - Ukupno	1.971.805	2.396.937	2.297.462	3.527.339	4.207.898
Unsko-sanski kanton	86.540	107.026	85.386	163.214	204.674
Kanton Posavski	15.290	26.338	24.663	31.157	25.909
Tuzlanski kanton	225.127	299.245	260.936	444.490	593.732
Zeničko-dobojski kanton	224.539	246.231	261.543	511.747	504.270
Bosansko-podrinjski kanton	7.852	15.567	13.186	19.583	27.278
Srednjobosanski kanton	110.202	121.627	170.485	242.786	233.436
Hercegovačko-neretvanski kanton	278.039	307.268	355.674	435.661	574.878
Zapadnohercegovački kanton	72.798	97.151	97.273	163.982	192.668
Kanton Sarajevo	909.984	1.133.249	987.652	1.451.890	1.784.793
Kanton 10	41.434	43.235	40.662	62.828	66.260

22. OSTVARENE INVESTICIJE U NOVA STALNA SREDSTVA PO

NAMJENI ULAGANJA (PRINCIP ČISTIH DJELATNOSTI)

GROSS FIXED CAPITAL FORMATION IN NEW FIXED ASSETS BY PURPOSE OF INVESTMENT

(KIND OF ACTIVITY AND TERRITORY PRINCIPLE)

	000 KM				
	2004	2005	2006	2007	2008
Federacija BiH - Ukupno	1.850.492	2.232.592	2.024.742	3.304.488	3.975.009
Unsko-sanski kanton	102.986	112.992	92.464	146.977	153.244
Kanton Posavski	17.267	24.725	31.133	30.249	24.129
Tuzlanski kanton	258.066	323.202	248.287	507.381	627.608
Zeničko-dobojski kanton	254.362	287.247	226.622	504.250	493.028
Bosansko-podrinjski kanton	8.891	16.827	14.236	22.286	28.142
Srednjobosanski kanton	123.552	124.272	156.477	213.095	223.627
Hercegovačko-neretvanski kanton	227.306	240.351	315.808	391.870	504.386
Zapadnohercegovački kanton	90.408	98.494	93.271	157.664	171.297
Kanton Sarajevo	670.817	844.292	723.702	1.170.736	1.499.931
Kanton 10	35.046	40.010	33.031	54.407	63.583
Neraspoređene investicije	61.791	120.180	89.709	105.571	186.034
<i>Non elsewhere investment</i>					

23.1 ISPLATE ZA INVESTICIJE PO OSNOVNIM IZVORIMA FINANSIRANJA/FINANCIRANJA U 2008. GODINI
 PAYMENTS FOR GROSS FIXED CAPITAL FORMATION BY MAIN SOURCES IN 2008
 ORGANIZACIONI PRINCIP/ORGANIZATIONAL PRINCIPLE

Unsko-sanski kanton							000 KM	
Djelatnost investitora <i>Activity of investor</i>	Ukupno <i>Total</i>	Iz sopstvenih sredstava <i>From own financial assets</i>	Iz udruženih sredstava <i>From joint assets</i>	Iskorišteni finansijski/ financijski kredit <i>From financial credits</i>	Finansijski/ financijski lizing <i>Financial leasing</i>	Iz sredstava fondova i budžeta/ proračuna <i>From assets of funds and budgets</i>	Iz ostalih izvora <i>From other sources</i>	
UKUPNO <i>TOTAL</i>	204.674	136.734	1.783	31.719	9.929	20.269	4.239	
Pravne osobe-ukupno <i>Legal entities-total</i>	201.698	134.885	1.783	30.753	9.929	20.269	4.079	
A Poljoprivreda, lov i šumarstvo <i>Agriculture, hunting and forestry</i>	4.035	2.931	-	724	193	2	185	
B Ribarstvo <i>Fishing</i>	1.091	-	-	995	35	49	13	
C Vađenje ruda i kamena <i>Mining and quarrying</i>	1.792	617	-	1.175	-	-	-	
D Prerađivačka industrija <i>Manufacturing</i>	40.929	28.496	457	7.084	3.521	-	1.371	
E Proizvodnja i snabdijevanje/opskrba el.energijom, plinom/gasom i vodom <i>Electricity, gas and water supply</i>	3.545	1.058	1.306	1.000	-	42	139	
F Građevinarstvo <i>Construction</i>	13.842	8.300	-	2.288	3.218	-	35	
G Trgovina na veliko i malo; popravak motornih vozila,motocikla i predmeta za vlastitu upotrebu/uporabu i domaćinstvo <i>Wholesale and retail trade; repair of motor vehicles, motorcycles, personal and household goods</i>	95.221	76.801	12	15.282	2.101	-	1.026	
H Ugostiteljstvo <i>Hotels and restaurants</i>	600	551	-	49	-	-	-	
I Saobraćaj, skladištenje i komunikacije <i>Transport, storage and communication</i>	5.187	2.922	-	1.534	731	-	-	
J Finansijsko/Financijsko posredovanje <i>Financial intermediation</i>	900	885	-	15	-	-	-	
K Poslovanje nekretninama, iznajmljivanje i poslovne djelatnosti <i>Real estate, renting and business activities</i>	14.655	1.558	8	369	-	12.721	-	
L Državna uprava i odbrana/obrana; obavezno/obvezatno socijalno osiguranje <i>Public administration and defence; compulsory social security</i>	7.075	6.319	-	-	-	626	129	
M Obrazovanje <i>Education</i>	6.387	997	-	-	-	4.811	578	
N Zdravstveni i socijalni rad <i>Health and social work</i>	3.410	857	-	72	61	1.946	474	
O Ostale javne komunalne, društvene i lične/osobne uslužne djelatnosti <i>Other community, social and personal service activities</i>	3.029	2.593	-	165	71	72	129	
Poljoprivredna gazdinstva-ukupno <i>Agricultural households-total</i>	2.976	1.849	-	966	-	-	160	

23.2 ISPLATE ZA INVESTICIJE PO OSNOVNIM IZVORIMA FINANSIRANJA/FINANCIRANJA U 2008. GODINI

PAYMENTS FOR GROSS FIXED CAPITAL FORMATION BY MAIN SOURCES IN 2008

ORGANIZACIONI PRINCIP/ORGANIZATIONAL PRINCIPLE

Kanton Posavski								000 KM
Djelatnost investitora <i>Activity of investor</i>	Ukupno <i>Total</i>	Iz sopstvenih sredstava <i>From own financial assets</i>	Iz udruženih sredstava <i>From joint assets</i>	Iskorišteni finansijski/financijski krediti <i>From financial credits</i>	Finansijski/financijski lizing <i>Financial leasing</i>	Iz sredstava fondova i budžeta/proračuna <i>From assets of funds and budgets</i>	Iz ostalih izvora <i>From other sources</i>	
UKUPNO <i>TOTAL</i>	25.909	15.032	33	8.879	584	901	479	
Pravne osobe-ukupno <i>Legal entities-total</i>	23.300	13.643	33	7.660	584	901	479	
A Poljoprivreda, lov i šumarstvo <i>Agriculture, hunting and forestry</i>	411	364	-	28	20	-	-	
B Ribarstvo <i>Fishing</i>	-	-	-	-	-	-	-	
C Vađenje ruda i kamena <i>Mining and quarrying</i>	76	76	-	-	-	-	-	
D Prerađivačka industrija <i>Manufacturing</i>	9.173	4.764	-	4.356	-	4	49	
E Proizvodnja i snabdijevanje/opskrba el.energijom, plinom/gasom i vodom <i>Electricity, gas and water supply</i>	153	153	-	-	-	-	-	
F Građevinarstvo <i>Construction</i>	1.805	1.535	-	263	-	-	8	
G Trgovina na veliko i malo; popravak motornih vozila, motocikla i predmeta za vlastitu upotrebu/uporabu i domaćinstvo <i>Wholesale and retail trade; repair of motor vehicles, motorcycles, personal and household goods</i>	5.811	2.734	-	2.930	106	40	-	
H Ugostiteljstvo <i>Hotels and restaurants</i>	273	250	-	22	-	-	-	
I Saobraćaj, skladištenje i komunikacije <i>Transport, storage and communication</i>	857	387	-	12	459	-	-	
J Finansijsko/Financijsko posredovanje <i>Financial intermediation</i>	-	-	-	-	-	-	-	
K Poslovanje nekretninama, iznajmljivanje i poslovne djelatnosti <i>Real estate, renting and business activities</i>	132	92	-	40	-	-	-	
L Državna uprava i odbrana/obrana; obavezno/obvezatno socijalno osiguranje <i>Public administration and defence; compulsory social security</i>	2.729	2.065	21	-	-	617	25	
M Obrazovanje <i>Education</i>	964	707	12	-	-	226	19	
N Zdravstveni i socijalni rad <i>Health and social work</i>	153	92	-	9	-	10	41	
O Ostale javne komunalne, društvene i lične/osobne uslužne djelatnosti <i>Other community, social and personal service activities</i>	764	425	-	-	-	3	337	
Poljoprivredna gazdinstva-ukupno <i>Agricultural households-total</i>	2.609	1.389	-	1.219	-	-	-	

23.3 ISPLATE ZA INVESTICIJE PO OSNOVNIM IZVORIMA FINANSIRANJA/FINANCIRANJA U 2008. GODINI

PAYMENTS FOR GROSS FIXED CAPITAL FORMATION BY MAIN SOURCES IN 2008

ORGANIZACIONI PRINCIP/ORGANIZATIONAL PRINCIPLE

Tuzlanski kanton								000 KM
Djelatnost investitora <i>Activity of investor</i>	Ukupno <i>Total</i>	Iz sopstvenih sredstava <i>From own financial assets</i>	Iz udruženih sredstava <i>From joint assets</i>	Iskorišteni finansijski/ financijski krediti <i>From financial credits</i>	Finansijski/ financijski lizing <i>Financial leasing</i>	Iz sredstava fondova i budžeta/ proračuna <i>From assets of funds and budgets</i>	Iz ostalih izvora <i>From other sources</i>	
UKUPNO <i>TOTAL</i>	593.732	350.903	9.226	130.632	46.359	18.223	38.388	
Pravne osobe-ukupno <i>Legal entities-total</i>	566.604	336.179	9.226	118.330	46.359	18.223	38.286	
A Poljoprivreda, lov i šumarstvo <i>Agriculture, hunting and forestry</i>	8.463	3.266	-	1.957	120	395	2.725	
B Ribarstvo <i>Fishing</i>	-	-	-	-	-	-	-	
C Vađenje ruda i kamena <i>Mining and quarrying</i>	20.558	10.918	-	6.038	209	3.113	280	
D Prerađivačka industrija <i>Manufacturing</i>	187.368	131.120	517	49.074	4.877	215	1.564	
E Proizvodnja i snabdijevanje/opskrba el.energijom, plinom/gasom i vodom <i>Electricity, gas and water supply</i>	7.966	1.302	-	5.215	-	1.080	370	
F Građevinarstvo <i>Construction</i>	65.954	32.984	259	7.889	23.617	774	430	
G Trgovina na veliko i malo; popravak motornih vozila, motocikla i predmeta za vlastitu upotrebu/uporabu i domaćinstvo <i>Wholesale and retail trade; repair of motor vehicles, motorcycles, personal and household goods</i>	90.117	60.070	1.707	22.682	3.911	218	1.530	
H Ugostiteljstvo <i>Hotels and restaurants</i>	5.168	320	-	90	-	-	4.758	
I Saobraćaj, skladištenje i komunikacije <i>Transport, storage and communication</i>	44.482	17.303	189	12.615	13.057	1.212	106	
J Finansijsko/Financijsko posredovanje <i>Financial intermediation</i>	7.679	7.679	-	-	-	-	-	
K Poslovanje nekretninama, iznajmljivanje i poslovne djelatnosti <i>Real estate, renting and business activities</i>	5.728	3.910	143	1.151	417	103	5	
L Državna uprava i odbrana/obrana; obavezno/obvezatno socijalno osiguranje <i>Public administration and defence; compulsory social security</i>	45.587	38.950	1.932	291	-	3.953	460	
M Obrazovanje <i>Education</i>	10.126	8.634	-	-	9	1.327	157	
N Zdravstveni i socijalni rad <i>Health and social work</i>	62.594	17.668	4.357	10.336	55	4.999	25.178	
O Ostale javne komunalne, društvene i lične/uslužne uslužne djelatnosti <i>Other community, social and personal service activities</i>	4.812	2.054	122	991	86	835	723	
Poljoprivredna gazdinstva-ukupno <i>Agricultural households-total</i>	27.128	14.724	-	12.302	-	-	102	

23.4 ISPLATE ZA INVESTICIJE PO OSNOVNIM IZVORIMA FINANSIRANJA/FINANCIRANJA U 2008. GODINI

PAYMENTS FOR GROSS FIXED CAPITAL FORMATION BY MAIN SOURCES IN 2008

ORGANIZACIONI PRINCIP/ORGANIZATIONAL PRINCIPLE

Zeničko-dobojski kanton

000 KM

Djelatnost investitora <i>Activity of investor</i>	Ukupno <i>Total</i>	Iz sopstvenih sredstava <i>From own financial assets</i>	Iz udruženih sredstava <i>From joint assets</i>	Iskorišteni finansijski/ financijski krediti <i>From financial credits</i>	Finansijski/ financijski lizing <i>Financial leasing</i>	Iz sredstava fondova i budžeta/ proračuna <i>From assets of funds and budgets</i>	Iz ostalih izvora <i>From other sources</i>
UKUPNO <i>TOTAL</i>	504.270	267.851	34.680	85.066	23.313	40.614	52.746
Pravne osobe-ukupno <i>Legal entities-total</i>	494.049	261.366	34.680	81.641	23.313	40.614	52.436
A Poljoprivreda, lov i šumarstvo <i>Agriculture, hunting and forestry</i>	1.141	1.113	-	-	-	28	-
B Ribarstvo <i>Fishing</i>	-	-	-	-	-	-	-
C Vađenje ruda i kamena <i>Mining and quarrying</i>	7.571	7.395	-	100	-	-	76
D Prerađivačka industrija <i>Manufacturing</i>	256.512	147.300	31.221	26.739	4.977	101	46.173
E Proizvodnja i snabdijevanje/opskrba el.energijom, plinom/gasom i vodom <i>Electricity, gas and water supply</i>	3.172	1.801	-	-	1.063	-	308
F Građevinarstvo <i>Construction</i>	44.911	20.782	82	17.642	6.309	8	87
G Trgovina na veliko i malo; popravak motornih vozila, motocikla i predmeta za vlastitu upotrebu/uporabu i domaćinstvo <i>Wholesale and retail trade; repair of motor vehicles, motorcycles, personal and household goods</i>	67.626	39.555	-	23.385	1.761	70	2.854
H Ugostiteljstvo <i>Hotels and restaurants</i>	730	382	-	142	183	-	23
I Saobraćaj, skladištenje i komunikacije <i>Transport, storage and communication</i>	32.829	15.630	2.539	7.953	6.570	-	136
J Finansijsko/Financijsko posredovanje <i>Financial intermediation</i>	3.324	3.324	-	-	-	-	-
K Poslovanje nekretninama, iznajmljivanje i poslovne djelatnosti <i>Real estate, renting and business activities</i>	12.631	6.794	95	3.360	2.365	-	17
L Državna uprava i odbrana/obrana; obavezno/obvezatno socijalno osiguranje <i>Public administration and defence; compulsory social security</i>	30.668	10.224	80	20	-	20.007	338
M Obrazovanje <i>Education</i>	7.782	517	-	145	17	6.726	378
N Zdravstveni i socijalni rad <i>Health and social work</i>	6.941	4.412	-	290	10	485	1.743
O Ostale javne komunalne, društvene i lične/osobne uslužne djelatnosti <i>Other community, social and personal service activities</i>	18.211	2.138	661	1.863	57	13.189	303
Poljoprivredna gazdinstva-ukupno <i>Agricultural households-total</i>	10.221	6.485	-	3.425	-	-	310

23.5 ISPLATE ZA INVESTICIJE PO OSNOVNIM IZVORIMA FINANSIRANJA/FINANCIRANJA U 2008. GODINI

PAYMENTS FOR GROSS FIXED CAPITAL FORMATION BY MAIN SOURCES IN 2008

ORGANIZACIONI PRINCIP/ORGANIZATIONAL PRINCIPLE

Bosansko-podrinjski kanton

000 KM

Djelatnost investitora <i>Activity of investor</i>	Ukupno <i>Total</i>	Iz sopstvenih sredstava <i>From own financial assets</i>	Iz udruženih sredstava <i>From joint assets</i>	Iskorišteni finansijski/krediti <i>From financial credits</i>	Finansijski/financijski lizing <i>Financial leasing</i>	Iz sredstava fondova i budžeta/proračuna <i>From assets of funds and budgets</i>	Iz ostalih izvora <i>From other sources</i>
UKUPNO <i>TOTAL</i>	27.278	17.596	-	7.815	783	410	673
Pravne osobe-ukupno <i>Legal entities-total</i>	26.307	17.143	-	7.705	783	410	265
A Poljoprivreda, lov i šumarstvo <i>Agriculture, hunting and forestry</i>	169	169	-	-	-	-	-
B Ribarstvo <i>Fishing</i>	-	-	-	-	-	-	-
C Vađenje ruda i kamena <i>Mining and quarrying</i>	1	1	-	-	-	-	-
D Prerađivačka industrija <i>Manufacturing</i>	16.122	10.042	-	5.933	130	-	18
E Proizvodnja i snabdijevanje/opskrba el.energijom, plinom/gasom i vodom <i>Electricity, gas and water supply</i>	29	26	-	-	-	-	3
F Građevinarstvo <i>Construction</i>	1.876	1.382	-	19	475	-	-
G Trgovina na veliko i malo; popravak motornih vozila, motocikla i predmeta za vlastitu upotrebu/uporabu i domaćinstvo <i>Wholesale and retail trade; repair of motor vehicles, motorcycles, personal and household goods</i>	1.249	616	-	633	-	-	-
H Ugostiteljstvo <i>Hotels and restaurants</i>	2.168	1.518	-	650	-	-	-
I Saobraćaj, skladištenje i komunikacije <i>Transport, storage and communication</i>	1.251	608	-	471	172	-	-
J Finansijsko/Financijsko posredovanje <i>Financial intermediation</i>	52	52	-	-	-	-	-
K Poslovanje nekretninama, iznajmljivanje i poslovne djelatnosti <i>Real estate, renting and business activities</i>	61	61	-	-	-	-	-
L Državna uprava i odbrana/obrana; obavezno/obvezatno socijalno osiguranje <i>Public administration and defence; compulsory social security</i>	2.463	2.425	-	-	-	-	38
M Obrazovanje <i>Education</i>	106	10	-	-	-	56	40
N Zdravstveni i socijalni rad <i>Health and social work</i>	378	49	-	-	-	172	157
O Ostale javne komunalne, društvene i lične/osobne uslužne djelatnosti <i>Other community, social and personal service activities</i>	381	183	-	-	7	183	9
Poljoprivredna gazdinstva-ukupno <i>Agricultural households-total</i>	971	453	-	110	-	-	408

23.6 ISPLATE ZA INVESTICIJE PO OSNOVNIM IZVORIMA FINANSIRANJA/FINANCIRANJA U 2008. GODINI

PAYMENTS FOR GROSS FIXED CAPITAL FORMATION BY MAIN SOURCES IN 2008

ORGANIZACIONI PRINCIP/ORGANIZATIONAL PRINCIPLE

Srednjobosanski kanton

000 KM

Djelatnost investitora <i>Activity of investor</i>	Ukupno <i>Total</i>	Iz sopstvenih sredstava <i>From own financial assets</i>	Iz udruženih sredstava <i>From joint assets</i>	Iskorišteni finansijski/ financijski kredit <i>From financial credits</i>	Finansijski/ financijski lizing <i>Financial leasing</i>	Iz sredstava fondova i budžeta/ proračuna <i>From assets of funds and budgets</i>	Iz ostalih izvora <i>From other sources</i>
UKUPNO <i>TOTAL</i>	233.436	131.202	2.345	58.026	21.967	9.797	10.098
Pravne osobe-ukupno <i>Legal entities-total</i>	230.471	130.114	2.345	56.531	21.967	9.797	9.716
A Poljoprivreda, lov i šumarstvo <i>Agriculture, hunting and forestry</i>	8.850	7.888	-	164	790	-	8
B Ribarstvo <i>Fishing</i>	13	-	-	-	13	-	-
C Vađenje ruda i kamena <i>Mining and quarrying</i>	13.742	9.267	-	698	3.778	-	-
D Prerađivačka industrija <i>Manufacturing</i>	64.493	35.858	903	20.505	5.356	137	1.734
E Proizvodnja i snabdijevanje/opskrba el.energijom, plinom/gasom i vodom <i>Electricity, gas and water supply</i>	1.415	620	-	-	146	-	648
F Građevinarstvo <i>Construction</i>	12.933	11.858	-	313	342	95	325
G Trgovina na veliko i malo; popravak motornih vozila, motocikla i predmeta za vlastitu upotrebu/uporabu i domaćinstvo <i>Wholesale and retail trade; repair of motor vehicles, motorcycles, personal and household goods</i>	84.102	46.890	1.160	24.515	6.911	-	4.626
H Ugostiteljstvo <i>Hotels and restaurants</i>	6.720	4.002	-	2.642	-	-	76
I Saobraćaj, skladištenje i komunikacije <i>Transport, storage and communication</i>	10.559	3.326	-	3.618	3.573	-	42
J Finansijsko/Financijsko posredovanje <i>Financial intermediation</i>	-	-	-	-	-	-	-
K Poslovanje nekretninama, iznajmljivanje i poslovne djelatnosti <i>Real estate, renting and business activities</i>	3.700	1.165	93	2.147	22	4	269
L Državna uprava i odbrana/obrana; obavezno/obvezatno socijalno osiguranje <i>Public administration and defence; compulsory social security</i>	12.969	5.546	190	903	-	5.593	737
M Obrazovanje <i>Education</i>	4.306	1.253	-	-	-	3.040	13
N Zdravstveni i socijalni rad <i>Health and social work</i>	3.654	1.149	-	548	285	640	1.032
O Ostale javne komunalne, društvene i lične/osobne uslužne djelatnosti <i>Other community, social and personal service activities</i>	3.015	1.292	-	479	751	288	206
Poljoprivredna gazdinstva-ukupno <i>Agricultural households-total</i>	2.965	1.088	-	1.495	-	-	382

23.7 ISPLATE ZA INVESTICIJE PO OSNOVNIM IZVORIMA FINANSIRANJA/FINANCIRANJA U 2008. GODINI

PAYMENTS FOR GROSS FIXED CAPITAL FORMATION BY MAIN SOURCES IN 2008

ORGANIZACIONI PRINCIP/ORGANIZATIONAL PRINCIPLE

Hercegovačko-neretvanski kanton

000 KM

Djelatnost investitora <i>Activity of investor</i>	Ukupno <i>Total</i>	Iz sopstvenih sredstava <i>From own financial assets</i>	Iz udruženih sredstava <i>From joint assets</i>	Iskorišteni finansijski/ financijski krediti <i>From financial credits</i>	Finansijski/ financijski lizing <i>Financial leasing</i>	Iz sredstava fondova i budžeta/ proračuna <i>From assets of funds and budgets</i>	Iz ostalih izvora <i>From other sources</i>
UKUPNO <i>TOTAL</i>	574.878	340.493	9.545	144.683	31.882	11.374	36.901
Pravne osobe-ukupno <i>Legal entities-total</i>	572.866	339.286	9.545	143.878	31.882	11.374	36.901
A Poljoprivreda, lov i šumarstvo <i>Agriculture, hunting and forestry</i>	4.405	2.069	1.487	133	391	41	284
B Ribarstvo <i>Fishing</i>	236	191	-	5	40	-	-
C Vađenje ruda i kamena <i>Mining and quarrying</i>	623	523	-	100	-	-	-
D Prerađivačka industrija <i>Manufacturing</i>	136.781	55.904	43	65.870	14.572	278	113
E Proizvodnja i snabdijevanje/opskrba el.energijom, plinom/gasom i vodom <i>Electricity, gas and water supply</i>	66.221	29.745	-	36.220	-	4	253
F Građevinarstvo <i>Construction</i>	22.723	11.206	-	4.289	6.276	582	369
G Trgovina na veliko i malo; popravak motornih vozila, motocikla i predmeta za vlastitu upotrebu/uporabu i domaćinstvo <i>Wholesale and retail trade; repair of motor vehicles, motorcycles, personal and household goods</i>	50.337	26.441	156	19.544	3.673	124	398
H Ugostiteljstvo <i>Hotels and restaurants</i>	5.400	1.885	38	3.369	26	83	-
I Saobraćaj, skladištenje i komunikacije <i>Transport, storage and communication</i>	62.587	54.076	437	3.070	4.551	442	11
J Finansijsko/Financijsko posredovanje <i>Financial intermediation</i>	59.605	59.528	-	54	24	-	-
K Poslovanje nekretninama, iznajmljivanje i poslovne djelatnosti <i>Real estate, renting and business activities</i>	23.099	10.758	1.131	5.153	2.115	276	3.665
L Državna uprava i odbrana/obrana; obavezno/obvezatno socijalno osiguranje <i>Public administration and defence; compulsory social security</i>	95.780	82.440	6.186	3.825	-	2.093	1.236
M Obrazovanje <i>Education</i>	3.120	1.312	66	-	-	403	1.339
N Zdravstveni i socijalni rad <i>Health and social work</i>	36.688	542	-	524	10	6.539	29.073
O Ostale javne komunalne, društvene i lične/osobne uslužne djelatnosti <i>Other community, social and personal service activities</i>	5.261	2.666	-	1.722	204	509	160
Poljoprivredna gazdinstva-ukupno <i>Agricultural households-total</i>	2.012	1.207	-	805	-	-	-

23.8 ISPLATE ZA INVESTICIJE PO OSNOVNIM IZVORIMA FINANSIRANJA/FINANCIRANJA U 2008. GODINI

PAYMENTS FOR GROSS FIXED CAPITAL FORMATION BY MAIN SOURCES IN 2008

ORGANIZACIONI PRINCIP/ORGANIZATIONAL PRINCIPLE

Zapadno-hercegovački kanton

000 KM

Djelatnost investitora <i>Activity of investor</i>	Ukupno <i>Total</i>	Iz sopstvenih sredstava <i>From own financial assets</i>	Iz udruženih sredstava <i>From joint assets</i>	Iskorišteni finansijski/ financijski krediti <i>From financial credits</i>	Finansijski/ financijski lizing <i>Financial leasing</i>	Iz sredstava fondova i budžeta/ proračuna <i>From assets of funds and budgets</i>	Iz ostalih izvora <i>From other sources</i>
UKUPNO <i>TOTAL</i>	192.668	114.390	23.780	27.773	22.133	1.132	3.461
Pravne osobe-ukupno <i>Legal entities-total</i>	192.645	114.367	23.780	27.773	22.133	1.132	3.461
A Poljoprivreda, lov i šumarstvo <i>Agriculture, hunting and forestry</i>	4.304	2.695	-	24	1.585	-	-
B Ribarstvo <i>Fishing</i>	16	16	-	-	-	-	-
C Vađenje ruda i kamena <i>Mining and quarrying</i>	3.339	3.122	-	100	117	-	-
D Prerađivačka industrija <i>Manufacturing</i>	46.883	39.549	3.912	825	2.597	-	-
E Proizvodnja i snabdijevanje/opskrba el.energijom, plinom/gasom i vodom <i>Electricity, gas and water supply</i>	3.954	364	1.634	1.956	-	-	-
F Građevinarstvo <i>Construction</i>	25.178	7.594	192	6.643	8.847	-	1.901
G Trgovina na veliko i malo; popravak motornih vozila, motocikla i predmeta za vlastitu upotrebu/uporabu i domaćinstvo <i>Wholesale and retail trade; repair of motor vehicles, motorcycles, personal and household goods</i>	84.263	43.247	18.000	16.805	5.589	-	621
H Ugostiteljstvo <i>Hotels and restaurants</i>	224	224	-	-	-	-	-
I Saobraćaj, skladištenje i komunikacije <i>Transport, storage and communication</i>	5.562	2.342	-	697	2.524	-	-
J Finansijsko/Financijsko posredovanje <i>Financial intermediation</i>	2.326	1.850	-	-	477	-	-
K Poslovanje nekretninama, iznajmljivanje i poslovne djelatnosti <i>Real estate, renting and business activities</i>	3.412	2.502	-	507	397	5	-
L Državna uprava i odbrana/obrana; obavezno/obvezatno socijalno osiguranje <i>Public administration and defence; compulsory social security</i>	8.869	8.078	-	216	-	-	575
M Obrazovanje <i>Education</i>	1.694	669	-	-	-	1.023	2
N Zdravstveni i socijalni rad <i>Health and social work</i>	612	181	-	-	-	104	327
O Ostale javne komunalne, društvene i lične/osobne uslužne djelatnosti <i>Other community, social and personal service activities</i>	2.007	1.932	41	-	-	-	34
Poljoprivredna gazdinstva-ukupno <i>Agricultural households-total</i>	23	23	-	-	-	-	-

23.9 ISPLATE ZA INVESTICIJE PO OSNOVNIM IZVORIMA FINANSIRANJA/FINANCIRANJA U 2008. GODINI

PAYMENTS FOR GROSS FIXED CAPITAL FORMATION BY MAIN SOURCES IN 2008

ORGANIZACIONI PRINCIP/ORGANIZATIONAL PRINCIPLE

Kanton Sarajevo

000 KM

Djelatnost investitora <i>Activity of investor</i>	Ukupno <i>Total</i>	Iz sopstvenih sredstava <i>From own financial assets</i>	Iz udruženih sredstava <i>From joint assets</i>	Iskorišteni finansijski/ financijski krediti <i>From financial credits</i>	Finansijski/ financijski lizing <i>Financial leasing</i>	Iz sredstava fondova i budžeta/ proračuna <i>From assets of funds and budgets</i>	Iz ostalih izvora <i>From other sources</i>
UKUPNO <i>TOTAL</i>	1.784.793	990.484	62.104	481.000	89.753	73.194	88.259
Pravne osobe-ukupno <i>Legal entities-total</i>	1.779.800	988.675	62.104	477.846	89.753	73.194	88.229
A Poljoprivreda, lov i šumarstvo <i>Agriculture, hunting and forestry</i>	4.587	2.404	-	1.607	-	357	220
B Ribarstvo <i>Fishing</i>	-	-	-	-	-	-	-
C Vađenje ruda i kamena <i>Mining and quarrying</i>	7.666	6.055	-	833	779	-	-
D Prerađivačka industrija <i>Manufacturing</i>	263.589	115.747	1.444	113.680	30.698	57	1.963
E Proizvodnja i snabdijevanje/opskrba el.energijom, plinom/gasom i vodom <i>Electricity, gas and water supply</i>	110.397	79.490	824	8.514	-	9.301	12.267
F Građevinarstvo <i>Construction</i>	81.005	48.483	375	24.978	7.028	34	107
G Trgovina na veliko i malo; popravak motornih vozila, motocikla i predmeta za vlastitu upotrebu/uporabu i domaćinstvo <i>Wholesale and retail trade; repair of motor vehicles, motorcycles, personal and household goods</i>	367.526	206.906	8.791	108.608	23.570	295	19.358
H Ugostiteljstvo <i>Hotels and restaurants</i>	39.204	6.184	14.625	16.545	137	1.463	250
I Saobraćaj, skladištenje i komunikacije <i>Transport, storage and communication</i>	263.313	174.403	5.847	52.444	7.076	1	23.543
J Finansijsko/Financijsko posredovanje <i>Financial intermediation</i>	153.831	140.760	-	12.777	134	18	142
K Poslovanje nekretninama, iznajmljivanje i poslovne djelatnosti <i>Real estate, renting and business activities</i>	252.026	55.620	25.519	126.153	18.798	22.552	3.384
L Državna uprava i odbrana/obrana; obavezno/obvezatno socijalno osiguranje <i>Public administration and defence; compulsory social security</i>	132.692	114.046	-	1	19	10.617	8.008
M Obrazovanje <i>Education</i>	12.991	5.381	147	3	11	5.561	1.888
N Zdravstveni i socijalni rad <i>Health and social work</i>	33.346	7.594	45	18	323	11.785	13.581
O Ostale javne komunalne, društvene i lične/osobne uslužne djelatnosti <i>Other community, social and personal service activities</i>	57.628	25.602	4.487	11.685	1.182	11.153	3.517
Poljoprivredna gazdinstva-ukupno <i>Agricultural households-total</i>	4.993	1.809	-	3.154	-	-	30

23.10 ISPLATE ZA INVESTICIJE PO OSNOVNIM IZVORIMA FINANSIRANJA/FINANCIRANJA U 2008. GODINI

PAYMENTS FOR GROSS FIXED CAPITAL FORMATION BY MAIN SOURCES IN 2008

ORGANIZACIONI PRINCIP/ORGANIZATIONAL PRINCIPLE

Kanton 10

000 KM

Djelatnost investitora <i>Activity of investor</i>	Ukupno <i>Total</i>	Iz sopstvenih sredstava <i>From own financial assets</i>	Iz udruženih sredstava <i>From joint assets</i>	Iskorišteni finansijski/ financijski krediti <i>From financial credits</i>	Finansijski/ financijski lizing <i>Financial leasing</i>	Iz sredstava fondova i budžeta/ proračuna <i>From assets of funds and budgets</i>	Iz ostalih izvora <i>From other sources</i>
UKUPNO <i>TOTAL</i>	66.260	30.209	418	24.777	8.026	1.037	1.793
Pravne osobe-ukupno <i>Legal entities-total</i>	64.437	29.668	418	23.585	8.026	1.037	1.703
A Poljoprivreda, lov i šumarstvo <i>Agriculture, hunting and forestry</i>	8.866	6.749	-	1.475	487	-	155
B Ribarstvo <i>Fishing</i>	-	-	-	-	-	-	-
C Vađenje ruda i kamena <i>Mining and quarrying</i>	1.487	374	-	858	255	-	-
D Prerađivačka industrija <i>Manufacturing</i>	13.752	4.332	195	7.808	1.417	-	-
E Proizvodnja i snabdijevanje/opskrba el.energijom, plinom/gasom i vodom <i>Electricity, gas and water supply</i>	132	60	12	-	-	60	-
F Građevinarstvo <i>Construction</i>	6.933	2.308	-	3.593	1.030	3	-
G Trgovina na veliko i malo; popravak motornih vozila,motocikla i predmeta za vlastitu upotrebu/uporabu i domaćinstvo <i>Wholesale and retail trade; repair of motor vehicles, motorcycles, personal and household goods</i>	15.049	7.441	-	7.287	-	-	321
H Ugostiteljstvo <i>Hotels and restaurants</i>	827	482	-	158	187	-	-
I Saobraćaj, skladištenje i komunikacije <i>Transport, storage and communication</i>	6.584	3.827	-	354	2.404	-	-
J Finansijsko/Financijsko posredovanje <i>Financial intermediation</i>	-	-	-	-	-	-	-
K Poslovanje nekretninama, iznajmljivanje i poslovne djelatnosti <i>Real estate, renting and business activities</i>	2.814	159	-	408	2.247	-	-
L Državna uprava i odbrana/obrana; obavezno/obvezatno socijalno osiguranje <i>Public administration and defence; compulsory social security</i>	4.066	3.696	-	-	-	370	-
M Obrazovanje <i>Education</i>	955	31	157	-	-	601	166
N Zdravstveni i socijalni rad <i>Health and social work</i>	1.037	42	54	-	-	-	941
O Ostale javne komunalne, društvene i lične/osobne uslužne djelatnosti <i>Other community, social and personal service activities</i>	1.933	167	-	1.644	-	3	120
Poljoprivredna gazdinstva-ukupno <i>Agricultural households-total</i>	1.823	541	-	1.192	-	-	90

**24.1 OSTVARENE INVESTICIJE U NOVA STALNA SREDSTVA PO NAMJENI ULAGANJA I
TEHNIČKOJ STRUKTURI U 2008. GODINI (PRINCIP ČISTIH DJELATNOSTI)**

*GROSS FIXED CAPITAL FORMATION IN NEW FIXED ASSETS BY PURPOSE OF INVESTMENT
AND TECHNICAL COMPOSITION IN 2008 (KIND OF ACTIVITY AND TERRITORY PRINCIPLE)*

Unsko-sanski kanton

000 KM

Namjena ulaganja <i>Purpose of investment</i>	Ukupno <i>Total</i>	Materijalna stalna sredstva <i>Tangible fixed assets</i>			Nematerijalna stalna sredstva <i>Intangible fixed assets</i>	Troškovi prijenosa vlasništva <i>Costs of ownership transfer</i>
		građevinski radovi <i>construction works</i>	strojevi, oprema i transportna sredstva <i>machinery, transport and other equipment</i>	ostala materijalna stalna sredstva <i>other tangible fixed assets</i>		
UKUPNO <i>TOTAL</i>	153.244	85.304	63.129	1.907	2.735	168
Pravne osobe-ukupno <i>Legal entities-total</i>	150.268	84.456	62.542	366	2.735	168
A Poljoprivreda, lov i šumarstvo <i>Agriculture, hunting and forestry</i>	3.274	1.592	1.375	274	20	13
B Ribarstvo <i>Fishing</i>	1.145	1.061	84	-	-	-
C Vađenje ruda i kamena <i>Mining and quarrying</i>	1.212	-	1.195	-	18	-
D Prerađivačka industrija <i>Manufacturing</i>	37.549	12.812	23.998	79	649	11
E Proizvodnja i snabdijevanje/opskrba el.energijom, plinom/gasom i vodom <i>Electricity, gas and water supply</i>	11.931	9.114	2.802	-	13	1
F Građevinarstvo <i>Construction</i>	25.703	18.960	6.461	-	282	-
G Trgovina na veliko i malo; popravak motornih vozila, motocikla i predmeta za vlastitu upotrebu/uporabu i domaćinstvo <i>Wholesale and retail trade; repair of motor vehicles, motorcycles, personal and household goods</i>	35.062	19.749	14.258	-	930	125
H Ugostiteljstvo <i>Hotels and restaurants</i>	525	209	311	-	-	5
I Saobraćaj, skladištenje i komunikacije <i>Transport, storage and communication</i>	11.767	8.582	3.141	-	33	11
J Finansijsko/Financijsko posredovanje <i>Financial intermediation</i>	869	151	596	-	122	-
K Poslovanje nekretninama, iznajmljivanje i poslovne djelatnosti <i>Real estate, renting and business activities</i>	1.637	821	785	-	29	1
L Državna uprava i odbrana/obrana; obavezno/obvezatno socijalno osiguranje <i>Public administration and defence; compulsory social security</i>	5.313	2.232	2.634	-	447	-
M Obrazovanje <i>Education</i>	6.215	5.497	678	-	40	-
N Zdravstveni i socijalni rad <i>Health and social work</i>	2.129	594	1.490	-	45	-
O Ostale javne komunalne, društvene i lične/osobne uslužne djelatnosti <i>Other community, social and personal service activities</i>	5.936	3.083	2.733	13	107	-
Poljoprivredna gazdinstva-ukupno <i>Agricultural households-total</i>	2.976	848	587	1.541	-	-

**24.2 OSTVARENE INVESTICIJE U NOVA STALNA SREDSTVA PO NAMJENI ULAGANJA I
TEHNIČKOJ STRUKTURI U 2008. GODINI (PRINCIP ČISTIH DJELATNOSTI)**

GROSS FIXED CAPITAL FORMATION IN NEW FIXED ASSETS BY PURPOSE OF INVESTMENT
AND TECHNICAL COMPOSITION IN 2008 (KIND OF ACTIVITY AND TERRITORY PRINCIPLE)

Kanton Posavski

000 KM

Namjena ulaganja <i>Purpose of investment</i>	Ukupno <i>Total</i>	Materijalna stalna sredstva <i>Tangible fixed assets</i>			Nematerijalna stalna sredstva <i>Intangible fixed assets</i>	Troškovi prijenosa vlasništva <i>Costs of ownership transfer</i>
		građevinski radovi <i>construction works</i>	strojevi, oprema i transportna sredstva <i>machinery, transport and other equipment</i>	ostala materijalna stalna sredstva <i>other tangible fixed assets</i>		
UKUPNO <i>TOTAL</i>	24.129	12.883	9.434	1.426	383	3
Pravne osobe-ukupno <i>Legal entities-total</i>	21.520	12.083	9.049	2	383	3
A Poljoprivreda, lov i šumarstvo <i>Agriculture, hunting and forestry</i>	215	87	128	-	-	-
B Ribarstvo <i>Fishing</i>	-	-	-	-	-	-
C Vađenje ruda i kamena <i>Mining and quarrying</i>	38	-	38	-	-	-
D Prerađivačka industrija <i>Manufacturing</i>	8.575	4.426	4.085	-	64	-
E Proizvodnja i snabdijevanje/opskrba el.energijom, plinom/gasom i vodom <i>Electricity, gas and water supply</i>	1.311	809	491	-	11	-
F Građevinarstvo <i>Construction</i>	2.796	2.611	185	-	-	-
G Trgovina na veliko i malo; popravak motornih vozila, motocikla i predmeta za vlastitu upotrebu/uporabu i domaćinstvo <i>Wholesale and retail trade; repair of motor vehicles, motorcycles, personal and household goods</i>	4.137	2.081	1.910	-	145	1
H Ugotiteljstvo <i>Hotels and restaurants</i>	250	160	91	-	-	-
I Saobraćaj, skladištenje i komunikacije <i>Transport, storage and communication</i>	1.249	306	870	-	72	-
J Finansijsko/Financijsko posredovanje <i>Financial intermediation</i>	4	-	4	-	-	-
K Poslovanje nekretninama, iznajmljivanje i poslovne djelatnosti <i>Real estate, renting and business activities</i>	115	-	115	-	-	-
L Državna uprava i odbrana/obrana; obavezno/obvezatno socijalno osiguranje <i>Public administration and defence; compulsory social security</i>	971	261	621	-	90	-
M Obrazovanje <i>Education</i>	964	926	39	-	-	-
N Zdravstveni i socijalni rad <i>Health and social work</i>	134	42	92	-	-	-
O Ostale javne komunalne, društvene i lične/osobne uslužne djelatnosti <i>Other community, social and personal service activities</i>	761	376	381	2	-	3
Poljoprivredna gazdinstva-ukupno <i>Agricultural households-total</i>	2.609	800	385	1.424	-	-

24.3 OSTVARENE INVESTICIJE U NOVA STALNA SREDSTVA PO NAMJENI ULAGANJA I TEHNIČKOJ STRUKTURI U 2008. GODINI (PRINCIP ČISTIH DJELATNOSTI)

GROSS FIXED CAPITAL FORMATION IN NEW FIXED ASSETS BY PURPOSE OF INVESTMENT AND TECHNICAL COMPOSITION IN 2008 (KIND OF ACTIVITY AND TERRITORY PRINCIPLE)

Tuzlanski kanton

000 KM

Namjena ulaganja <i>Purpose of investment</i>	Ukupno <i>Total</i>	Materijalna stalna sredstva <i>Tangible fixed assets</i>			Nematerijalna stalna sredstva <i>Intangible fixed assets</i>	Troškovi prijenosa vlasništva <i>Costs of ownership transfer</i>
		građevinski radovi <i>construction works</i>	strojevi, oprema i transportna sredstva <i>machinery, transport and other equipment</i>	ostala materijalna stalna sredstva <i>other tangible fixed assets</i>		
UKUPNO <i>TOTAL</i>	627.608	267.394	316.773	16.802	25.767	872
Pravne osobe-ukupno <i>Legal entities-total</i>	600.480	261.611	307.699	4.531	25.767	872
A Poljoprivreda, lov i šumarstvo <i>Agriculture, hunting and forestry</i>	6.825	894	1.584	4.313	31	2
B Ribarstvo <i>Fishing</i>	-	-	-	-	-	-
C Vađenje ruda i kamena <i>Mining and quarrying</i>	35.410	12.283	21.244	25	1.850	7
D Prerađivačka industrija <i>Manufacturing</i>	178.808	61.678	115.480	87	1.351	213
E Proizvodnja i snabdijevanje/opskrba el.energijom, plinom/gasom i vodom <i>Electricity, gas and water supply</i>	45.270	20.455	24.500	-	241	74
F Građevinarstvo <i>Construction</i>	88.329	47.099	39.850	48	1.148	184
G Trgovina na veliko i malo; popravak motornih vozila, motocikla i predmeta za vlastitu upotrebu/uporabu i domaćinstvo <i>Wholesale and retail trade; repair of motor vehicles, motorcycles, personal and household goods</i>	83.299	51.239	29.625	26	2.161	249
H Ugostiteljstvo <i>Hotels and restaurants</i>	5.073	4.888	176	-	8	-
I Saobraćaj, skladištenje i komunikacije <i>Transport, storage and communication</i>	43.589	8.023	35.262	-	284	21
J Finansijsko/Financijsko posredovanje <i>Financial intermediation</i>	9.995	4.171	5.075	-	703	46
K Poslovanje nekretninama, iznajmljivanje i poslovne djelatnosti <i>Real estate, renting and business activities</i>	4.871	1.071	3.581	-	203	15
L Državna uprava i odbrana/obrana; obavezno/obvezatno socijalno osiguranje <i>Public administration and defence; compulsory social security</i>	13.196	7.276	4.008	-	1.908	3
M Obrazovanje <i>Education</i>	10.047	6.547	3.489	-	11	-
N Zdravstveni i socijalni rad <i>Health and social work</i>	67.218	30.421	21.657	31	15.108	1
O Ostale javne komunalne, društvene i lične/osobne uslužne djelatnosti <i>Other community, social and personal service activities</i>	8.550	5.566	2.169	-	759	55
Poljoprivredna gazdinstva-ukupno <i>Agricultural households-total</i>	27.128	5.783	9.074	12.271	-	-

**24.4 OSTVARENE INVESTICIJE U NOVA STALNA SREDSTVA PO NAMJENI ULAGANJA I
TEHNIČKOJ STRUKTURI U 2008. GODINI (PRINCIP ČISTIH DJELATNOSTI)**

GROSS FIXED CAPITAL FORMATION IN NEW FIXED ASSETS BY PURPOSE OF INVESTMENT
AND TECHNICAL COMPOSITION IN 2008 (KIND OF ACTIVITY AND TERRITORY PRINCIPLE)

Zeničko-dobojski kanton

000 KM

Namjena ulaganja <i>Purpose of investment</i>	Ukupno <i>Total</i>	Materijalna stalna sredstva <i>Tangible fixed assets</i>			Nematerijalna stalna sredstva <i>Intangible fixed assets</i>	Troškovi prijenosa vlasništva <i>Costs of ownership transfer</i>
		građevinski radovi <i>construction works</i>	strojevi, oprema i transportna sredstva <i>machinery, transport and other equipment</i>	ostala materijalna stalna sredstva <i>other tangible fixed assets</i>		
UKUPNO <i>TOTAL</i>	493.028	193.889	290.345	3.352	4.318	1.123
Pravne osobe-ukupno <i>Legal entities-total</i>	482.807	190.400	286.149	817	4.318	1.123
A Poljoprivreda, lov i šumarstvo <i>Agriculture, hunting and forestry</i>	884	334	481	59	-	10
B Ribarstvo <i>Fishing</i>	-	-	-	-	-	-
C Vađenje ruda i kamena <i>Mining and quarrying</i>	8.679	552	7.802	-	325	-
D Prerađivačka industrija <i>Manufacturing</i>	247.868	56.478	188.884	356	2.041	108
E Proizvodnja i snabdijevanje/opskrba el.energijom, plinom/gasom i vodom <i>Electricity, gas and water supply</i>	22.745	10.741	11.842	-	162	-
F Građevinarstvo <i>Construction</i>	66.870	55.052	11.726	-	68	25
G Trgovina na veliko i malo; popravak motornih vozila, motocikla i predmeta za vlastitu upotrebu/uporabu i domaćinstvo <i>Wholesale and retail trade; repair of motor vehicles, motorcycles, personal and household goods</i>	49.268	26.401	21.480	24	781	583
H Ugostiteljstvo <i>Hotels and restaurants</i>	1.655	1.262	391	-	2	-
I Saobraćaj, skladištenje i komunikacije <i>Transport, storage and communication</i>	31.008	8.687	21.897	-	83	341
J Finansijsko/Financijsko posredovanje <i>Financial intermediation</i>	3.611	913	2.396	-	260	43
K Poslovanje nekretninama, iznajmljivanje i poslovne djelatnosti <i>Real estate, renting and business activities</i>	10.359	2.923	7.095	-	337	4
L Državna uprava i odbrana/obrana; obavezno/obvezatno socijalno osiguranje <i>Public administration and defence; compulsory social security</i>	8.511	4.361	3.602	378	167	3
M Obrazovanje <i>Education</i>	7.581	5.080	2.481	-	20	-
N Zdravstveni i socijalni rad <i>Health and social work</i>	6.907	2.430	4.444	-	33	-
O Ostale javne komunalne, društvene i lične/osobne uslužne djelatnosti <i>Other community, social and personal service activities</i>	16.860	15.186	1.628	-	40	7
Poljoprivredna gazdinstva-ukupno <i>Agricultural households-total</i>	10.221	3.489	4.196	2.535	-	-

**24.5 OSTVARENE INVESTICIJE U NOVA STALNA SREDSTVA PO NAMJENI ULAGANJA I
TEHNIČKOJ STRUKTURI U 2008. GODINI (PRINCIP ČISTIH DJELATNOSTI)**

GROSS FIXED CAPITAL FORMATION IN NEW FIXED ASSETS BY PURPOSE OF INVESTMENT
AND TECHNICAL COMPOSITION IN 2008 (KIND OF ACTIVITY AND TERRITORY PRINCIPLE)

Bosansko-podrinjski kanton

000 KM

Namjena ulaganja <i>Purpose of investment</i>	Ukupno <i>Total</i>	Materijalna stalna sredstva <i>Tangible fixed assets</i>			Nematerijalna stalna sredstva <i>Intangible fixed assets</i>	Troškovi prijenosa vlasništva <i>Costs of ownership transfer</i>
		građevinski radovi <i>construction works</i>	strojevi, oprema i transportna sredstva <i>machinery, transport and other equipment</i>	ostala materijalna stalna sredstva <i>other tangible fixed assets</i>		
UKUPNO <i>TOTAL</i>	28.142	16.868	10.605	494	92	83
Pravne osobe-ukupno <i>Legal entities-total</i>	27.171	16.475	10.370	151	92	83
A Poljoprivreda, lov i šumarstvo <i>Agriculture, hunting and forestry</i>	238	51	140	46	1	-
B Ribarstvo <i>Fishing</i>	-	-	-	-	-	-
C Vađenje ruda i kamena <i>Mining and quarrying</i>	1	-	1	-	-	-
D Prerađivačka industrija <i>Manufacturing</i>	16.232	9.692	6.428	-	30	83
E Proizvodnja i snabdijevanje/opskrba el.energijom, plinom/gasom i vodom <i>Electricity, gas and water supply</i>	1.065	968	97	-	-	-
F Građevinarstvo <i>Construction</i>	1.892	116	1.671	105	-	-
G Trgovina na veliko i malo; popravak motornih vozila, motocikla i predmeta za vlastitu upotrebu/uporabu i domaćinstvo <i>Wholesale and retail trade; repair of motor vehicles, motorcycles, personal and household goods</i>	623	339	284	-	-	-
H Ugostiteljstvo <i>Hotels and restaurants</i>	1.695	1.606	88	-	-	-
I Saobraćaj, skladištenje i komunikacije <i>Transport, storage and communication</i>	1.880	1.057	823	-	-	-
J Finansijsko/Financijsko posredovanje <i>Financial intermediation</i>	73	-	66	-	8	-
K Poslovanje nekretninama, iznajmljivanje i poslovne djelatnosti <i>Real estate, renting and business activities</i>	488	457	31	-	-	-
L Državna uprava i odbrana/obrana; obavezno/obvezatno socijalno osiguranje <i>Public administration and defence; compulsory social security</i>	2.160	1.776	330	-	53	-
M Obrazovanje <i>Education</i>	89	22	67	-	-	-
N Zdravstveni i socijalni rad <i>Health and social work</i>	275	234	41	-	-	-
O Ostale javne komunalne, društvene i lične/osobne uslužne djelatnosti <i>Other community, social and personal service activities</i>	459	157	303	-	-	-
Poljoprivredna gazdinstva-ukupno <i>Agricultural households-total</i>	971	393	235	343	-	-

**24.6 OSTVARENE INVESTICIJE U NOVA STALNA SREDSTVA PO NAMJENI ULAGANJA I
TEHNIČKOJ STRUKTURI U 2008. GODINI (PRINCIP ČISTIH DJELATNOSTI)**

GROSS FIXED CAPITAL FORMATION IN NEW FIXED ASSETS BY PURPOSE OF INVESTMENT
AND TECHNICAL COMPOSITION IN 2008 (KIND OF ACTIVITY AND TERRITORY PRINCIPLE)

Srednjobosanski kanton

000 KM

Namjena ulaganja <i>Purpose of investment</i>	Ukupno <i>Total</i>	Materijalna stalna sredstva <i>Tangible fixed assets</i>			Nematerijalna stalna sredstva <i>Intangible fixed assets</i>	Troškovi prijenosa vlasništva <i>Costs of ownership transfer</i>
		građevinski radovi <i>construction works</i>	strojevi, oprema i transportna sredstva <i>machinery, transport and other equipment</i>	ostala materijalna stalna sredstva <i>other tangible fixed assets</i>		
UKUPNO <i>TOTAL</i>	223.627	113.621	97.631	6.862	5.117	397
Pravne osobe-ukupno <i>Legal entities-total</i>	220.662	112.977	97.171	5.001	5.117	397
A Poljoprivreda, lov i šumarstvo <i>Agriculture, hunting and forestry</i>	7.287	920	1.396	4.925	1	45
B Ribarstvo <i>Fishing</i>	13	-	13	-	-	-
C Vađenje ruda i kamena <i>Mining and quarrying</i>	12.665	3.122	8.298	-	1.245	-
D Prerađivačka industrija <i>Manufacturing</i>	60.207	20.654	37.147	-	2.332	74
E Proizvodnja i snabdijevanje/opskrba el.energijom, plinom/gasom i vodom <i>Electricity, gas and water supply</i>	11.243	8.571	2.633	-	27	11
F Građevinarstvo <i>Construction</i>	17.317	12.698	4.411	-	22	185
G Trgovina na veliko i malo; popravak motornih vozila, motocikla i predmeta za vlastitu upotrebu/uporabu i domaćinstvo <i>Wholesale and retail trade; repair of motor vehicles, motorcycles, personal and household goods</i>	74.141	48.378	25.159	76	447	82
H Ugostiteljstvo <i>Hotels and restaurants</i>	4.902	3.816	1.018	-	68	-
I Saobraćaj, skladištenje i komunikacije <i>Transport, storage and communication</i>	13.126	4.357	8.435	-	334	-
J Finansijsko/Financijsko posredovanje <i>Financial intermediation</i>	872	86	720	-	65	-
K Poslovanje nekretninama, iznajmljivanje i poslovne djelatnosti <i>Real estate, renting and business activities</i>	2.831	2.417	301	-	113	-
L Državna uprava i odbrana/obrana; obavezno/obvezatno socijalno osiguranje <i>Public administration and defence; compulsory social security</i>	4.469	1.891	2.440	-	139	-
M Obrazovanje <i>Education</i>	4.294	3.212	1.082	-	-	-
N Zdravstveni i socijalni rad <i>Health and social work</i>	3.457	963	2.462	-	32	-
O Ostale javne komunalne, društvene i lične/osobne uslužne djelatnosti <i>Other community, social and personal service activities</i>	3.839	1.892	1.656	-	291	-
Poljoprivredna gazdinstva-ukupno <i>Agricultural households-total</i>	2.965	644	460	1.861	-	-

**24.7 OSTVARENE INVESTICIJE U NOVA STALNA SREDSTVA PO NAMJENI ULAGANJA I
TEHNIČKOJ STRUKTURI U 2008. GODINI (PRINCIP ČISTIH DJELATNOSTI)**

*GROSS FIXED CAPITAL FORMATION IN NEW FIXED ASSETS BY PURPOSE OF INVESTMENT
AND TECHNICAL COMPOSITION IN 2008 (KIND OF ACTIVITY AND TERRITORY PRINCIPLE)*

Hercegovačko-neretvanski kanton

000 KM

Namjena ulaganja <i>Purpose of investment</i>	Ukupno <i>Total</i>	Materijalna stalna sredstva <i>Tangible fixed assets</i>			Nematerijalna stalna sredstva <i>Intangible fixed assets</i>	Troškovi prijenosa vlasništva <i>Costs of ownership transfer</i>
		građevinski radovi <i>construction works</i>	strojevi, oprema i transportna sredstva <i>machinery, transport and other equipment</i>	ostala materijalna stalna sredstva <i>other tangible fixed assets</i>		
UKUPNO <i>TOTAL</i>	504.386	206.971	256.898	3.438	36.203	877
Pravne osobe-ukupno <i>Legal entities-total</i>	502.374	206.569	256.678	2.048	36.203	877
A Poljoprivreda, lov i šumarstvo <i>Agriculture, hunting and forestry</i>	4.421	2.349	1.082	990	-	-
B Ribarstvo <i>Fishing</i>	220	41	179	-	-	-
C Vađenje ruda i kamena <i>Mining and quarrying</i>	81	-	66	-	15	-
D Prerađivačka industrija <i>Manufacturing</i>	119.556	22.106	96.291	778	381	-
E Proizvodnja i snabdijevanje/opskrba el.energijom, plinom/gasom i vodom <i>Electricity, gas and water supply</i>	81.520	46.161	30.342	-	4.872	145
F Građevinarstvo <i>Construction</i>	34.322	25.574	8.501	59	17	170
G Trgovina na veliko i malo; popravak motornih vozila, motocikla i predmeta za vlastitu upotrebu/uporabu i domaćinstvo <i>Wholesale and retail trade; repair of motor vehicles, motorcycles, personal and household goods</i>	77.680	54.662	22.460	104	239	215
H Ugostiteljstvo <i>Hotels and restaurants</i>	5.265	2.993	2.270	-	1	-
I Saobraćaj, skladištenje i komunikacije <i>Transport, storage and communication</i>	48.233	4.170	39.996	-	4.068	-
J Finansijsko/Financijsko posredovanje <i>Financial intermediation</i>	45.136	8.955	16.161	-	19.976	43
K Poslovanje nekretninama, iznajmljivanje i poslovne djelatnosti <i>Real estate, renting and business activities</i>	11.055	5.309	5.448	-	170	128
L Državna uprava i odbrana/obrana; obavezno/obvezatno socijalno osiguranje <i>Public administration and defence; compulsory social security</i>	22.856	7.866	8.415	116	6.285	175
M Obrazovanje <i>Education</i>	3.411	2.327	1.084	-	-	-
N Zdravstveni i socijalni rad <i>Health and social work</i>	36.468	13.737	22.727	-	4	-
O Ostale javne komunalne, društvene i lične/osobne uslužne djelatnosti <i>Other community, social and personal service activities</i>	12.151	10.319	1.657	-	175	-
Poljoprivredna gazdinstva-ukupno <i>Agricultural households-total</i>	2.012	402	220	1.390	-	-

**24.8 OSTVARENE INVESTICIJE U NOVA STALNA SREDSTVA PO NAMJENI ULAGANJA I
TEHNIČKOJ STRUKTURI U 2008. GODINI (PRINCIP ČISTIH DJELATNOSTI)**

GROSS FIXED CAPITAL FORMATION IN NEW FIXED ASSETS BY PURPOSE OF INVESTMENT
AND TECHNICAL COMPOSITION IN 2008 (KIND OF ACTIVITY AND TERRITORY PRINCIPLE)

Zapadno-hercegovački kanton

000 KM

Namjena ulaganja <i>Purpose of investment</i>	Ukupno <i>Total</i>	Materijalna stalna sredstva <i>Tangible fixed assets</i>			Nematerijalna stalna sredstva <i>Intangible fixed assets</i>	Troškovi prijenosa vlasništva <i>Costs of ownership transfer</i>
		građevinski radovi <i>construction works</i>	strojevi, oprema i transportna sredstva <i>machinery, transport and other equipment</i>	ostala materijalna stalna sredstva <i>other tangible fixed assets</i>		
UKUPNO <i>TOTAL</i>	171.297	74.008	91.482	217	5.530	61
Pravne osobe-ukupno <i>Legal entities-total</i>	171.274	74.008	91.482	194	5.530	61
A Poljoprivreda, lov i šumarstvo <i>Agriculture, hunting and forestry</i>	4.246	1.025	2.859	185	177	-
B Ribarstvo <i>Fishing</i>	2	-	2	-	-	-
C Vađenje ruda i kamena <i>Mining and quarrying</i>	1.153	465	685	-	-	4
D Prerađivačka industrija <i>Manufacturing</i>	44.378	13.890	30.304	9	168	7
E Proizvodnja i snabdijevanje/opskrba el.energijom, plinom/gasom i vodom <i>Electricity, gas and water supply</i>	12.228	11.165	795	-	268	-
F Građevinarstvo <i>Construction</i>	25.014	9.354	14.992	-	663	7
G Trgovina na veliko i malo; popravak motornih vozila, motocikla i predmeta za vlastitu upotrebu/uporabu i domaćinstvo <i>Wholesale and retail trade; repair of motor vehicles, motorcycles, personal and household goods</i>	61.436	29.790	28.863	-	2.739	43
H Ugostiteljstvo <i>Hotels and restaurants</i>	2.221	2.153	68	-	-	-
I Saobraćaj, skladištenje i komunikacije <i>Transport, storage and communication</i>	6.903	1.283	5.419	-	202	-
J Finansijsko/Financijsko posredovanje <i>Financial intermediation</i>	1.304	355	699	-	250	-
K Poslovanje nekretninama, iznajmljivanje i poslovne djelatnosti <i>Real estate, renting and business activities</i>	3.239	86	3.130	-	24	-
L Državna uprava i odbrana/obrana; obavezno/obvezatno socijalno osiguranje <i>Public administration and defence; compulsory social security</i>	3.105	1.234	1.706	-	166	-
M Obrazovanje <i>Education</i>	2.148	1.700	448	-	-	-
N Zdravstveni i socijalni rad <i>Health and social work</i>	612	221	391	-	-	-
O Ostale javne komunalne, društvene i lične/osobne uslužne djelatnosti <i>Other community, social and personal service activities</i>	3.285	1.288	1.123	-	874	-
Poljoprivredna gazdinstva-ukupno <i>Agricultural households-total</i>	23	-	-	23	-	-

**24.9 OSTVARENE INVESTICIJE U NOVA STALNA SREDSTVA PO NAMJENI ULAGANJA I
TEHNIČKOJ STRUKTURI U 2008. GODINI (PRINCIP ČISTIH DJELATNOSTI)**

*GROSS FIXED CAPITAL FORMATION IN NEW FIXED ASSETS BY PURPOSE OF INVESTMENT
AND TECHNICAL COMPOSITION IN 2008 (KIND OF ACTIVITY AND TERRITORY PRINCIPLE)*

Kanton Sarajevo

000 KM

Namjena ulaganja <i>Purpose of investment</i>	Ukupno <i>Total</i>	Materijalna stalna sredstva <i>Tangible fixed assets</i>			Nematerijalna stalna sredstva <i>Intangible fixed assets</i>	Troškovi prijenosa vlasništva <i>Costs of ownership transfer</i>
		građevinski radovi <i>construction works</i>	strojevi, oprema i transportna sredstva <i>machinery, transport and other equipment</i>	ostala materijalna stalna sredstva <i>other tangible fixed assets</i>		
UKUPNO <i>TOTAL</i>	1.499.931	797.119	641.627	3.460	54.713	3.013
Pravne osobe-ukupno <i>Legal entities-total</i>	1.494.938	796.170	640.674	369	54.713	3.013
A Poljoprivreda, lov i šumarstvo <i>Agriculture, hunting and forestry</i>	5.482	3.290	1.901	234	56	-
B Ribarstvo <i>Fishing</i>	-	-	-	-	-	-
C Vađenje ruda i kamena <i>Mining and quarrying</i>	5.145	3.102	2.042	-	-	-
D Prerađivačka industrija <i>Manufacturing</i>	200.237	80.868	113.853	-	5.315	201
E Proizvodnja i snabdijevanje/opskrba el.energijom, plinom/gasom i vodom <i>Electricity, gas and water supply</i>	40.841	21.466	14.365	-	5.006	4
F Građevinarstvo <i>Construction</i>	186.835	149.310	35.866	-	1.393	266
G Trgovina na veliko i malo; popravak motornih vozila, motocikla i predmeta za vlastitu upotrebu/uporabu i domaćinstvo <i>Wholesale and retail trade; repair of motor vehicles, motorcycles, personal and household goods</i>	278.223	155.548	112.338	9	8.217	2.111
H Ugoštiteljstvo <i>Hotels and restaurants</i>	38.802	33.996	4.679	4	111	12
I Saobraćaj, skladištenje i komunikacije <i>Transport, storage and communication</i>	228.442	41.294	178.392	-	8.433	323
J Finansijsko/Financijsko posredovanje <i>Financial intermediation</i>	112.925	69.328	38.222	-	5.375	-
K Poslovanje nekretninama, iznajmljivanje i poslovne djelatnosti <i>Real estate, renting and business activities</i>	199.626	139.984	53.512	-	6.079	51
L Državna uprava i odbrana/obrana; obavezno/obvezatno socijalno osiguranje <i>Public administration and defence; compulsory social security</i>	84.804	29.319	45.631	8	9.845	1
M Obrazovanje <i>Education</i>	23.990	16.609	7.056	2	323	-
N Zdravstveni i socijalni rad <i>Health and social work</i>	33.652	17.968	15.440	30	208	6
O Ostale javne komunalne, društvene i lične/osobne uslužne djelatnosti <i>Other community, social and personal service activities</i>	55.935	34.087	17.377	81	4.351	38
Poljoprivredna gazdinstva-ukupno <i>Agricultural households-total</i>	4.993	949	953	3.091	-	-

**24.10 OSTVARENE INVESTICIJE U NOVA STALNA SREDSTVA PO NAMJENI ULAGANJA I
TEHNIČKOJ STRUKTURI U 2008. GODINI (PRINCIP ČISTIH DJELATNOSTI)**

GROSS FIXED CAPITAL FORMATION IN NEW FIXED ASSETS BY PURPOSE OF INVESTMENT
AND TECHNICAL COMPOSITION IN 2008 (KIND OF ACTIVITY AND TERRITORY PRINCIPLE)

Kanton 10

000 KM

Namjena ulaganja <i>Purpose of investment</i>	Ukupno <i>Total</i>	Materijalna stalna sredstva <i>Tangible fixed assets</i>			Nematerijalna stalna sredstva <i>Intangible fixed assets</i>	Troškovi prijenosa vlasništva <i>Costs of ownership transfer</i>
		građevinski radovi <i>construction works</i>	strojevi, oprema i transportna sredstva <i>machinery, transport and other equipment</i>	ostala materijalna stalna sredstva <i>other tangible fixed assets</i>		
UKUPNO <i>TOTAL</i>	63.583	28.349	32.067	2.549	475	144
Pravne osobe-ukupno <i>Legal entities-total</i>	61.760	27.831	31.562	1.749	475	144
A Poljoprivreda, lov i šumarstvo <i>Agriculture, hunting and forestry</i>	8.267	3.854	2.662	1.749	1	-
B Ribarstvo <i>Fishing</i>	-	-	-	-	-	-
C Vađenje ruda i kamena <i>Mining and quarrying</i>	1.362	703	526	-	132	-
D Prerađivačka industrija <i>Manufacturing</i>	13.052	1.373	11.611	-	55	13
E Proizvodnja i snabdijevanje/opskrba el.energijom, plinom/gasom i vodom <i>Electricity, gas and water supply</i>	1.196	760	423	-	13	-
F Građevinarstvo <i>Construction</i>	9.422	6.090	3.277	-	15	40
G Trgovina na veliko i malo; popravak motornih vozila, motocikla i predmeta za vlastitu upotrebu/uporabu i domaćinstvo <i>Wholesale and retail trade; repair of motor vehicles, motorcycles, personal and household goods</i>	9.680	5.843	3.732	-	14	91
H Ugostiteljstvo <i>Hotels and restaurants</i>	814	264	494	-	56	-
I Saobraćaj, skladištenje i komunikacije <i>Transport, storage and communication</i>	7.383	825	6.480	-	78	-
J Finansijsko/Financijsko posredovanje <i>Financial intermediation</i>	2.757	2.386	371	-	-	-
K Poslovanje nekretninama, iznajmljivanje i poslovne djelatnosti <i>Real estate, renting and business activities</i>	2.505	2.388	116	-	2	-
L Državna uprava i odbrana/obrana; obavezno/obvezatno socijalno osiguranje <i>Public administration and defence; compulsory social security</i>	964	476	382	-	106	-
M Obrazovanje <i>Education</i>	1.432	1.231	201	-	-	-
N Zdravstveni i socijalni rad <i>Health and social work</i>	1.028	168	859	-	1	-
O Ostale javne komunalne, društvene i lične/osobne uslužne djelatnosti <i>Other community, social and personal service activities</i>	1.897	1.470	427	-	-	-
Poljoprivredna gazdinstva-ukupno <i>Agricultural households-total</i>	1.823	518	505	800	-	-

**24.11 OSTVARENE INVESTICIJE U NOVA STALNA SREDSTVA PO NAMJENI ULAGANJA I
TEHNIČKOJ STRUKTURI U 2008. GODINI (PRINCIP ČISTIH DJELATNOSTI)**
GROSS FIXED CAPITAL FORMATION IN NEW FIXED ASSETS BY PURPOSE OF INVESTMENT
AND TECHNICAL COMPOSITION IN 2008 (KIND OF ACTIVITY AND TERRITORY PRINCIPLE)

Nerasporedene investicije/Non elsewhere investment

000 KM

Namjena ulaganja <i>Purpose of investment</i>	Ukupno <i>Total</i>	Materijalna stalna sredstva <i>Tangible fixed assets</i>			Nematerijalna stalna sredstva <i>Intangible fixed assets</i>	Troškovi prijenosa vlasništva <i>Costs of ownership transfer</i>
		građevinski radovi <i>construction works</i>	strojevi, oprema i transportna sredstva <i>machinery, transport and other equipment</i>	ostala materijalna stalna sredstva <i>other tangible fixed assets</i>		
UKUPNO <i>TOTAL</i>	186.034	158.270	23.629	-	3.775	360
B Ribarstvo <i>Fishing</i>	5	5	-	-	-	-
D Prerađivačka industrija <i>Manufacturing</i>	2.155	1.925	226	-	3	-
E Proizvodnja i snabdijevanje/opskrba el.energijom, plinom/gasom i vodom <i>Electricity, gas and water supply</i>	15	15	-	-	-	-
F Građevinarstvo <i>Construction</i>	103.140	100.828	-	-	2.307	5
G Trgovina na veliko i malo; popravak motornih vozila, motocikla i predmeta za vlastitu upotrebu/uporabu i domaćinstvo <i>Wholesale and retail trade; repair of motor vehicles, motorcycles, personal and household goods</i>	76.470	53.904	20.859	-	1.352	355
I Saobraćaj, skladištenje i komunikacije <i>Transport, storage and communication</i>	484	321	163	-	-	-
J Finansijsko/Financijsko posredovanje <i>Financial intermediation</i>	3.733	1.241	2.380	-	113	-
O Ostale javne komunalne, društvene i lične/osobne uslužne djelatnosti <i>Other community, social and personal service activities</i>	31	31	-	-	-	-