



Bosna i Hercegovina
FEDERACIJA BOSNE I HERCEGOVINE
FEDERALNI ZAVOD ZA STATISTIKU

MJESEČNI STATISTIČKI PREGLED
FEDERACIJE BOSNE I HERCEGOVINE
PO KANTONIMA

IZDAJE ŠTAMPA/TISKA FEDERALNI ZAVOD ZA STATISTIKU

Zelenih beretki 26, 71000 Sarajevo

TEL/FAX +387 33 22 61 51

[Web stranica: www.fzs.ba](http://www.fzs.ba)

E – mail: fedstat@fzs.ba

ODGOVARA DIREKTOR ZAVODA: Hidajeta Bajramović

MOLIMO KORISNIKE OVE PUBLIKACIJE DA PRILIKOM KORIŠĆENJA PODATAKA NAVEDU IZVOR

P R E D G O V O R

Federalni zavod za statistiku svakog mjeseca radi publikaciju "Mjesečni statistički pregled F BiH po kantonima", s namjerom da upozna nadležne organe i institucije Federacije BiH kantonalne organe i druge korisnike sa osnovnim statističkim podacima i pokazateljima iz oblasti ekonomskih i drugih kretanja.

Publikacija je urađena na osnovu/temelju raspoloživih statističkih podataka koje su izvještajne jedinice dostavile Federalnom zavodu za statistiku prema Planu provođenja statističkih istraživanja od interesa za Federaciju BiH i njihovoj periodičnosti.

Zavod objavljuje i podatke drugih institucija koje su uključene u sistem/sustav statističkih istraživanja; Federalnog zavoda za zapošljavanje, Federalnog zavoda MIO-PIO.

Od januara/siječnja 2013. godine podaci u biltenu se publikuju u skladu sa novom Klasifikacijom djelatnosti (KD BiH 2010), koja je usklađena sa EU Klasifikacijom NACE Rev.2

U ovoj publikaciji prezentirani su podaci za novembar/studeni 2013. godine iz oblasti industrije, a za oktobar/listopad 2013. godine iz oblasti prirodnog kretanja stanovništva, zaposlenosti, plaća i nezaposlenosti, vanjske trgovine, poljoprivrede, šumarstva i ribolova, kvartalni podaci iz oblasti prijevoza i skladištenja.

Federalni zavod za statistiku će sa zahvalnošću primiti sve primjedbe i sugestije koje će doprinjeti poboljšanju ove kao i drugih naših statističkih publikacija.

SKRAĆENICE / KRATICE

| | |
|-----------------|--|
| d.n. | drugdje nespomenuto |
| Cefta | Sporazum o slobodnoj trgovini srednjoevropskih zemalja |
| Efta | Evropsko/Europsko udruženje za slobodnu trgovinu |
| EU | Evropska/Europska unija |
| GWh | gigavat-sat |
| ha | hektar |
| hilj. | hiljadu |
| hl | hektolitar |
| kg | kilogram |
| KM | konvertibilna marka |
| km | kilometar |
| km ² | kvadratni kilometar |
| kom. | komad |
| kut. | kutija |
| KV | kvalificirani (radnik) |
| KVG | Kvalifikacija vrsta građevina |
| kW | kilovat |
| l | litra |
| m | metar |
| m ² | kvadratni metar |
| m ³ | kubni/kubični metar |
| mil. | milion |
| MWh | megavatsat |
| NKV | nekvalificirani (radnik) |
| NSS | niža stručna sprema |
| PKV | polukvalificirani (radnik) |
| KD | Klasifikacija djelatnosti |
| SMTK | Standardna međunarodna trgovinska klasifikacija |
| SSS | srednja stručna sprema |
| t | tona |
| tis. | tisuća |
| VKV | visokokvalificirani (radnik) |
| VSS | visoko stručna sprema |
| VŠS | viša stručna sprema |

ZNAKOVI

| | |
|-----|---|
| - | nema pojave |
| ... | ne raspolaže se podatkom |
| 0 | podatak je manji od 0,5 upotrebijene jedinice mjere |
| Ø | prosjeak |
| 1) | oznaka za napomenu |
| * | ispriavljen podatak |

S A D R Ž A J

| | |
|---|----------|
| PREDGOVOR | 5 |
| SKRAĆENICE/KRATICE I ZNAKOVI | 6 |
| SADRŽAJ | 7 |
| OSNOVNI POKAZATELJI PRIVREDNIH / GOSPODARSKIH I DRUGIH KRETANJA PO KANTONIMA | 9 |
| UNSKO - SANSKI KANTON | |
| Prirodno kretanje stanovništva | 10 |
| Zaposlenost, nezaposlenost i plaće | 11 |
| Poljoprivreda, šumarstvo i ribolov | 13 |
| Prijevoz i skladištenje | 14 |
| Industrija | 15 |
| Vanjska trgovina | 17 |
| Ugostiteljstvo | 22 |
| Turizam | 23 |
| KANTON POSAVSKI | |
| Prirodno kretanje stanovništva | 26 |
| Zaposlenost, nezaposlenost i plaće | 27 |
| Poljoprivreda, šumarstvo i ribolov | 29 |
| Prijevoz i skladištenje | 30 |
| Industrija | 31 |
| Vanjska trgovina | 33 |
| Ugostiteljstvo | 38 |
| Turizam | 39 |
| TUZLANSKI KANTON | |
| Prirodno kretanje stanovništva | 42 |
| Zaposlenost, nezaposlenost i plaće | 43 |
| Poljoprivreda, šumarstvo i ribolov | 45 |
| Prijevoz i skladištenje | 46 |
| Industrija | 47 |
| Vanjska trgovina | 49 |
| Ugostiteljstvo | 54 |
| Turizam | 55 |
| ZENIČKO - DOBOJSKI KANTON | |
| Prirodno kretanje stanovništva | 58 |
| Zaposlenost, nezaposlenost i plaće | 59 |
| Poljoprivreda, šumarstvo i ribolov | 61 |
| Prijevoz i skladištenje | 62 |
| Industrija | 63 |
| Vanjska trgovina | 65 |
| Ugostiteljstvo | 70 |
| Turizam | 71 |
| BOSANSKO - PODRINJSKI KANTON | |
| Prirodno kretanje stanovništva | 74 |
| Zaposlenost, nezaposlenost i plaće | 75 |
| Poljoprivreda, šumarstvo i ribolov | 77 |
| Prijevoz i skladištenje | 78 |
| Industrija | 79 |
| Vanjska trgovina | 81 |
| Ugostiteljstvo | 86 |
| Turizam | 87 |

SREDNJOBOSANSKI KANTON

| | |
|--|-----|
| Prirodno kretanje stanovništva | 90 |
| Zaposlenost, nezaposlenost i plaće | 91 |
| Poljoprivreda, šumarstvo i ribolov | 93 |
| Prijevoz i skladištenje | 94 |
| Industrija | 95 |
| Vanjska trgovina | 97 |
| Ugostiteljstvo | 102 |
| Turizam | 103 |

HERCEGOVAČKO NERETVANSKI KANTON

| | |
|--|-----|
| Prirodno kretanje stanovništva | 106 |
| Zaposlenost, nezaposlenost i plaće | 107 |
| Poljoprivreda, šumarstvo i ribolov | 109 |
| Prijevoz i skladištenje | 110 |
| Industrija | 111 |
| Vanjska trgovina | 113 |
| Ugostiteljstvo | 118 |
| Turizam | 119 |

ZAPADNOHERCEGOVAČKI KANTON

| | |
|--|-----|
| Prirodno kretanje stanovništva | 122 |
| Zaposlenost, nezaposlenost i plaće | 123 |
| Poljoprivreda, šumarstvo i ribolov | 125 |
| Prijevoz i skladištenje | 126 |
| Industrija | 127 |
| Vanjska trgovina | 128 |
| Ugostiteljstvo | 133 |
| Turizam | 134 |

KANTON SARAJEVO

| | |
|--|-----|
| Prirodno kretanje stanovništva | 136 |
| Zaposlenost, nezaposlenost i plaće | 137 |
| Poljoprivreda, šumarstvo i ribolov | 139 |
| Prijevoz i skladištenje | 140 |
| Industrija | 141 |
| Vanjska trgovina | 143 |
| Ugostiteljstvo | 148 |
| Turizam | 149 |

KANTON 10

| | |
|--|-----|
| Prirodno kretanje stanovništva | 152 |
| Zaposlenost, nezaposlenost i plaće | 153 |
| Poljoprivreda, šumarstvo i ribolov | 155 |
| Prijevoz i skladištenje | 156 |
| Industrija | 157 |
| Vanjska trgovina | 158 |
| Ugostiteljstvo | 163 |
| Turizam | 164 |

OSNOVNI POKAZATELJI PRIVREDNIH / GOSPODARSKIH I DRUGIH KRETANJA PO KANTONIMA

| | Živo- rođeni X 2013 ¹⁾ | Umrli X 2013 ¹⁾ | Broj zaposle- nih X 2013 | Prosječna neto plaća, u KM, X 2013 | Prosječna bruto plaća, u KM, X 2013 | Broj nezapo- slenih X 2013 | Ostvarene investicije u nova stalna sredstva za 2012 godinu, u 000 KM | Indeksi obima industrijske proizvodnje XI 2013 X 2013 | Izvoz X 2013 000 KM | Uvoz X 2013 000 KM | Promet u ugosti- teljstvu, III tromje- sečje 2013, 000 KM | Noćenja turista, X 2013 |
|---------------------------------------|--|----------------------------------|-----------------------------------|--|---|-------------------------------------|--|--|-------------------------------|------------------------------|---|-------------------------------|
| Federacija BiH | 1.931 | 1.684 | 435.813 | 845 | 1.290 | 391.155 | 2.618.829 | 98,7 | 462.593 | 883.493 | 51.189 | 106.281 |
| Unsko sanski kanton | 216 | 191 | 32.112 | 782 | 1.187 | 45.945 | 106.400 | 60,1 | 21.902 | 25.561 | 3.857 | 4.623 |
| Kanton Posavski | 28 | 38 | 5.677 | 694 | 1.051 | 5.557 | 19.378 | 100,4 | 7.433 | 11.823 | 650 | 1.199 |
| Tuzlanski kanton | 394 | 303 | 80.290 | 749 | 1.136 | 99.248 | 493.781 | 88,9 | 90.412 | 111.086 | 5.455 | 5.601 |
| Zeničko dobojski kanton | 333 | 302 | 68.755 | 736 | 1.113 | 70.668 | 412.506 | 113,0 | 127.037 | 132.515 | 2.620 | 4.198 |
| Bosansko podrinjski kanton | 16 | 25 | 6.357 | 750 | 1.148 | 3.705 | 21.001 | 101,3 | 12.527 | 9.111 | 967 | 797 |
| Srednjo- bosanski kanton | 232 | 212 | 38.905 | 719 | 1.084 | 41.660 | 162.368 | 96,7 | 47.253 | 74.166 | 2.296 | 5.211 |
| Hercegovačko neretvanski kanton | 154 | 156 | 46.972 | 901 | 1.380 | 32.231 | 370.876 | 105,8 | 51.490 | 86.611 | 10.506 | 20.498 |
| Zapadno- hercegovački kanton | 63 | 70 | 16.154 | 790 | 1.200 | 10.329 | 124.172 | 91,5 | 25.809 | 94.807 | 939 | 660 |
| Kanton Sarajevo | 461 | 313 | 123.304 | 1.036 | 1.604 | 72.454 | 791.908 | 106,9 | 71.717 | 325.080 | 23.129 | 62.939 |
| Kanton 10 | 34 | 74 | 9.287 | 860 | 1.308 | 9.358 | 35.093 | 107,4 | 7.012 | 12.732 | 770 | 555 |

Nerasporedene investicije 81.344 hilj./tis.KM

¹⁾ Prethodni podaci

UNSKO - SANSKI KANTON

PRIRODNO KRETANJE STANOVNIŠTVA

PRIRODNO KRETANJE STANOVNIŠTVA PO MJESTU PREBIVALIŠTA, prethodni podaci
Oktobar / Listopad 2013. godine

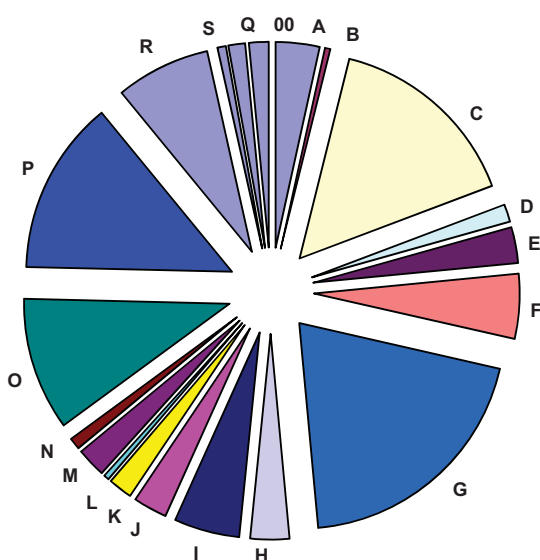
| Općine | Ukupno rođeni | Živo rođeni | | | Mrtvo rođeni | Mjesto porođaja | | |
|-------------------|---------------|-------------|------------|------------|--------------|-------------------------|--------------------|--------------------|
| | | ukupno | po spolu | | | u zdravstvenoj ustanovi | na drugom mjestu | |
| | | | muški | ženski | | | sa stručnom pomoći | bez stručne pomoći |
| UKUPNO | 216 | 216 | 106 | 110 | - | 216 | - | - |
| Bihac | 40 | 40 | 25 | 15 | - | 40 | - | - |
| Bosanska Krupa | 24 | 24 | 13 | 11 | - | 24 | - | - |
| Bosanski Petrovac | 2 | 2 | 2 | - | - | 2 | - | - |
| Bužim | 22 | 22 | 9 | 13 | - | 22 | - | - |
| Cazin | 50 | 50 | 18 | 32 | - | 50 | - | - |
| Ključ | 8 | 8 | 6 | 2 | - | 8 | - | - |
| Sanski Most | 24 | 24 | 11 | 13 | - | 24 | - | - |
| Velika Kladuša | 46 | 46 | 22 | 24 | - | 46 | - | - |

| Općine | Umrli | | | Od toga | | Broj zaključenih brakova | Broj razvedenih brakova |
|-------------------|------------|------------|-----------|----------------|---------------|--------------------------|-------------------------|
| | ukupno | po spolu | | umrla dojenčad | nasilne smrti | | |
| | | muški | ženski | | | | |
| UKUPNO | 191 | 109 | 82 | 2 | 9 | 98 | 9 |
| Bihac | 44 | 21 | 23 | - | 3 | 29 | 2 |
| Bosanska Krupa | 22 | 13 | 9 | - | 3 | 12 | - |
| Bosanski Petrovac | 13 | 9 | 4 | - | 1 | 3 | - |
| Bužim | 17 | 12 | 5 | 1 | - | 12 | - |
| Cazin | 28 | 16 | 12 | 1 | - | 27 | 3 |
| Ključ | 11 | 9 | 2 | - | - | 2 | 1 |
| Sanski Most | 30 | 16 | 14 | - | 2 | 6 | - |
| Velika Kladuša | 26 | 13 | 13 | - | - | 7 | 3 |

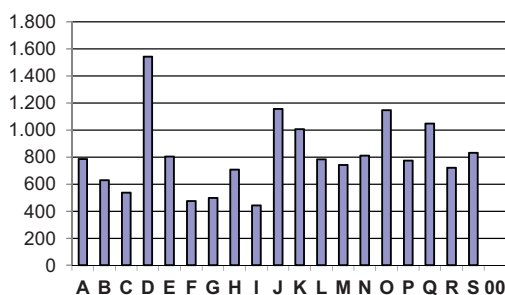
ZAPOSLENOST, NEZAPOSLENOST I PLAĆE
ZAPOSLENOST I PLAĆE PO PODRUČJIMA KD BiH 2010

| | Broj zaposlenih | | | | Prosječna neto plaća u KM | | | | Prosječna bruto plaća u KM | | | |
|---|-----------------|---------------|-------------------------------------|------------------------------|---------------------------|------------|-------------------------------------|------------------------------|----------------------------|--------------|-------------------------------------|------------------------------|
| | ϑ | X | Index | Index | ϑ | X | Index | Index | ϑ | X | Index | Index |
| | 2012 | 2013 | $\frac{X_{2013}}{\vartheta_{2012}}$ | $\frac{X_{2013}}{XI_{2013}}$ | 2012 | 2013 | $\frac{X_{2013}}{\vartheta_{2012}}$ | $\frac{X_{2013}}{XI_{2013}}$ | 2012 | 2013 | $\frac{X_{2013}}{\vartheta_{2012}}$ | $\frac{X_{2013}}{XI_{2013}}$ |
| UKUPNO | 31.683 | 32.112 | 101,4 | 99,9 | 776 | 782 | 100,8 | 101,7 | 1.178 | 1.187 | 100,8 | 101,7 |
| A Poljoprivreda, šumarstvo i ribolov | 1.047 | 1.122 | 107,2 | 98,1 | 744 | 785 | 105,5 | 110,0 | 1.116 | 1.182 | 106,0 | 110,5 |
| B Vađenje ruda i kamena | 127 | 144 | 113,5 | 100,0 | 637 | 629 | 98,8 | 100,0 | 952 | 941 | 98,9 | 100,0 |
| C Prerađivačka industrija | 4.663 | 4.911 | 105,3 | 99,3 | 504 | 538 | 106,7 | 99,9 | 745 | 798 | 107,1 | 100,0 |
| D Proizvodnja i snabdijevanje/opskrba električnom energijom, plinom/gasom, parom i klimatizacija | 434 | 435 | 100,3 | 100,5 | 1.502 | 1.543 | 102,7 | 107,4 | 2.330 | 2.398 | 102,9 | 107,7 |
| E Snabdijevanje/Opskrba vodom; uklanjanje otpadnih voda, upravljanje otpadom te djelatnosti sanacije okoliša | 880 | 902 | 102,5 | 99,9 | 770 | 805 | 104,5 | 102,7 | 1.159 | 1.215 | 104,8 | 102,9 |
| F Građevinarstvo | 1.828 | 1.788 | 97,8 | 99,8 | 438 | 474 | 108,1 | 102,9 | 646 | 703 | 108,9 | 103,0 |
| G Trgovina na veliko i na malo; popravak motornih vozila i motocikala | 6.420 | 6.432 | 100,2 | 99,5 | 503 | 499 | 99,1 | 102,3 | 749 | 742 | 99,1 | 102,3 |
| H Prijevoz i skladištenje | 885 | 1.003 | 113,3 | 100,5 | 765 | 708 | 92,6 | 99,2 | 1.153 | 1.066 | 92,4 | 99,2 |
| I Djelatnosti pružanja smještaja te pripreme i usluživanja hrane (hotelijerstvo i ugostiteljstvo) | 1.675 | 1.754 | 104,7 | 100,4 | 428 | 443 | 103,3 | 100,8 | 648 | 673 | 103,9 | 100,7 |
| J Informacije i komunikacije | 823 | 845 | 102,7 | 100,1 | 1.125 | 1.155 | 102,7 | 103,8 | 1.726 | 1.775 | 102,8 | 103,9 |
| K Finansijske djelatnosti i djelatnosti osiguranja | 624 | 578 | 92,7 | 99,0 | 982 | 1.007 | 102,5 | 100,9 | 1.514 | 1.552 | 102,5 | 101,0 |
| L Poslovanje nekretninama | 108 | 122 | 113,1 | 99,2 | 655 | 783 | 119,4 | 175,6 | 1.002 | 1.188 | 118,6 | 175,3 |
| M Stručne, naučne i tehničke | 730 | 725 | 99,3 | 101,0 | 765 | 741 | 96,9 | 99,2 | 1.167 | 1.132 | 97,0 | 99,2 |
| N Administrativne i pomoćne uslužne djelatnosti | 283 | 287 | 101,5 | 101,4 | 764 | 811 | 106,2 | 98,0 | 1.162 | 1.240 | 106,7 | 98,0 |
| O Javna uprava i odbrana; obavezno socijalno osiguranje | 3.326 | 3.326 | 100,0 | 99,8 | 1.124 | 1.147 | 102,1 | 100,4 | 1.722 | 1.760 | 102,2 | 100,5 |
| P Obrazovanje | 4.222 | 4.322 | 102,4 | 100,4 | 778 | 774 | 99,5 | 100,1 | 1.185 | 1.178 | 99,4 | 100,0 |
| Q Djelatnosti zdravstvene socijalne zaštite | 2.336 | 2.331 | 99,8 | 100,4 | 1.025 | 1.049 | 102,3 | 102,3 | 1.576 | 1.614 | 102,4 | 102,5 |
| R Umjetnost, zabava i rekreacija | 212 | 216 | 101,7 | 100,0 | 798 | 721 | 90,4 | 101,0 | 1.217 | 1.108 | 91,1 | 101,6 |
| S Ostale uslužne djelatnosti | 392 | 426 | 108,8 | 100,0 | 829 | 831 | 100,3 | 100,3 | 1.276 | 1.268 | 99,4 | 100,2 |
| 00 Neraspoređeno po djelatnostima KD | 669 | 443 | 66,2 | 100,0 | - | - | - | - | - | - | - | - |

ZAPOSLENOST
 Oktobar / Listopad 2013. godine



PROSJEČNA NETO PLAĆA
 Oktobar / Listopad 2013. godine



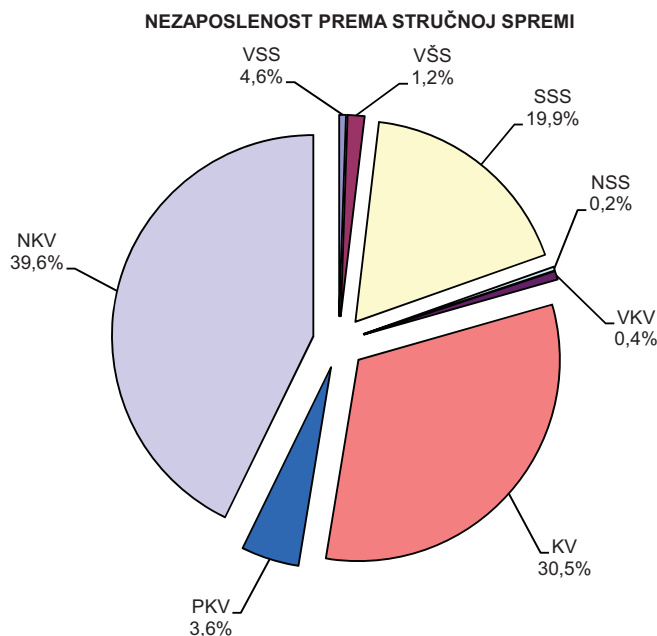
ZAPOSLENOST I PLAĆE PO OPĆINAMA

| | Broj zaposlenih | | | | Prosječna neto plaća u KM | | | | Prosječna bruto plaća u KM | | | |
|-------------------|-----------------|---------------|------------------|-------------------|---------------------------|------------|------------------|-------------------|----------------------------|--------------|------------------|-------------------|
| | Ø | X | Index | Index | Ø | X | Index | Index | Ø | X | Index | Index |
| | 2012 | 2013 | X 2013 Ø 2012 | X 2013 XI 2013 | 2012 | 2013 | X 2013 Ø 2012 | X 2013 XI 2013 | 2012 | 2013 | X 2013 Ø 2012 | X 2013 XI 2013 |
| UKUPNO | 31.683 | 32.112 | 101,4 | 99,9 | 776 | 782 | 100,8 | 101,7 | 1.178 | 1.187 | 100,8 | 101,7 |
| Bihać | 11.877 | 11.956 | 100,7 | 100,1 | 886 | 884 | 99,8 | 101,0 | 1.356 | 1.353 | 99,8 | 101,0 |
| Bosanska Krupa | 2.804 | 2.999 | 107,0 | 99,8 | 751 | 772 | 102,9 | 103,5 | 1.135 | 1.169 | 103,0 | 103,6 |
| Bosanski Petrovac | 1.048 | 1.131 | 107,9 | 99,2 | 709 | 691 | 97,4 | 100,4 | 1.069 | 1.042 | 97,5 | 100,5 |
| Bužim | 1.181 | 1.163 | 98,5 | 100,8 | 704 | 740 | 105,2 | 101,4 | 1.056 | 1.112 | 105,3 | 101,6 |
| Cazin | 5.297 | 5.472 | 103,3 | 99,5 | 676 | 696 | 103,0 | 101,7 | 1.019 | 1.051 | 103,2 | 101,8 |
| Ključ | 1.518 | 1.493 | 98,4 | 99,6 | 711 | 719 | 101,2 | 102,3 | 1.073 | 1.087 | 101,3 | 102,4 |
| Sanski Most | 3.610 | 3.783 | 104,8 | 100,3 | 709 | 721 | 101,7 | 101,5 | 1.073 | 1.092 | 101,8 | 101,6 |
| Velika Kladuša | 4.348 | 4.115 | 94,6 | 99,4 | 679 | 687 | 101,2 | 102,7 | 1.018 | 1.033 | 101,5 | 103,1 |

NEZAPOSLENE OSOBE PREMA STRUČNOJ SPREMI¹⁾

Oktobar / Listopad 2013. godine

| Općine | Ukupno | VSS | VŠS | SSS | NSS | VKV | KV | PKV | NSS |
|-------------------|---------------|--------------|------------|--------------|-----------|------------|---------------|--------------|---------------|
| UKUPNO | 45.945 | 2.120 | 560 | 9.122 | 77 | 188 | 14.035 | 1.639 | 18.204 |
| Bihać | 10.280 | 916 | 243 | 2.619 | 31 | 62 | 2.866 | 505 | 3.038 |
| Bosanska Krupa | 4.914 | 247 | 67 | 1.154 | 14 | 17 | 1.356 | 190 | 1.869 |
| Bosanski Petrovac | 1.053 | 38 | 13 | 235 | - | 5 | 394 | 21 | 347 |
| Bužim | 3.824 | 112 | 48 | 550 | - | 4 | 958 | 135 | 2.017 |
| Cazin | 10.570 | 397 | 100 | 1.946 | - | 20 | 3.426 | 285 | 4.396 |
| Ključ | 2.561 | 66 | 23 | 452 | 2 | 10 | 1.008 | 73 | 927 |
| Sanski Most | 4.437 | 162 | 32 | 842 | 1 | 62 | 1.690 | 157 | 1.491 |
| Velika Kladuša | 8.306 | 182 | 34 | 1.324 | 29 | 8 | 2.337 | 273 | 4.119 |

¹⁾ Podaci Federalnog zavoda za zapošljavanje


POLJOPRIVREDA, ŠUMARSTVO I RIBOLOV

OSTVARENI PRINOSI KASNIH USJEVA I VOĆA U 2013. GODINI

1. USJEVI

| | Požnjevena površina, hektara | Prinos | |
|---------------------------------------|------------------------------|--------------|-----------------|
| | | ukupan, tona | tona po hektaru |
| Kukuruz, zrno | 14.239 | 78.658 | 5,5 |
| Soja | 202 | 505 | 2,5 |
| Krompir/Krumpir | 3.041 | 36.591 | 11,9 |
| Mrkva | 65 | 487 | 7,5 |
| Luk crni/Kapula | 302 | 2.045 | 6,8 |
| Luk bijeli/Češnjak | 191 | 943 | 4,9 |
| Grah-zrno | 2.017 | 2.083 | 1,0 |
| Grašak-zrno | 21 | 48 | 2,3 |
| Kupus | 215 | 3.521 | 16,4 |
| Kelj | 11 | 122 | 11,1 |
| Paradajz/Rajčica | 177 | 2.560 | 14,5 |
| Paprika, zelena | 201 | 2.742 | 13,6 |
| Krastavac | 363 | 4.186 | 11,5 |
| Salata, zelena | 17 | 53 | 3,1 |
| Špinat i blitva | 14 | 57 | 4,0 |
| Dinje | 14 | 137 | 9,8 |
| Lubenice | 19 | 253 | 13,3 |
| Djetelina, sijeno | 2.071 | 5.740 | 2,8 |
| Lucerka/Lucerna, sijeno | 1.631 | 4.607 | 2,8 |
| Grahorica | 21 | 56 | 2,6 |
| Kukuruz za krmu | 6.377 | 136.576 | 21,4 |
| Stočna repa, korijen | - | - | - |
| Mješavina trava i mahunjača sa žitima | 20 | 80 | 4,0 |
| Travno-djetelinaka smjese | 2.519 | 7.653 | 3,0 |

2. VOĆE

| | Broj stabala sposobnih za rod | Prinos | |
|---------|-------------------------------|--------------|--------------|
| | | ukupan, tona | kg po stablu |
| Jabuke | 153.567 | 1.652 | 12,3 |
| Kruške | 58.661 | 306 | 10,4 |
| Dunje | 6.540 | 12 | 5,4 |
| Šljive | 961.690 | 5.059 | 18,6 |
| Breskve | 3.060 | 6 | 6,8 |
| Orasi | 76.248 | 136 | 14,6 |

PROIZVODNJA, PRODAJA I ZALIHE ŠUMSKIH SORTIMENATA

Oktoibar / Listopad 2013. godine

u hilj./tis.m³

| | Proizvodnja | | | | Prodaja | | Zalihe (stanje krajem mjeseca) 2013 |
|--|-------------|-----------|------------|------------|------------|------------|---|
| | X | | I - X | | I - X | | |
| | 2012 | 2013 | 2012 | 2013 | 2012 | 2013 | |
| UKUPNO | 38 | 38 | 353 | 348 | 350 | 343 | 31 |
| Trupci četinarara/četinjača | 11 | 10 | 74 | 88 | 70 | 85 | 7 |
| Jamsko drvo četinarara/četinjača | 0 | 0 | 1 | 1 | 1 | 1 | 0 |
| Ostalo dugo drvo četinarara/četinjača | - | - | - | - | - | - | - |
| Prostorno drvo četinarara/četinjača | 7 | 7 | 54 | 51 | 49 | 47 | 10 |
| Trupci lišćara/listača | 4 | 4 | 53 | 50 | 53 | 50 | 2 |
| Jamsko drvo lišćara/listača | - | - | - | - | - | - | - |
| Ostalo dugo drvo lišćara/listača | - | - | - | - | - | - | - |
| Prostorno drvo lišćara/listača | - | - | - | - | - | - | - |
| Ogrjevno drvo četinarara/četinjača | - | - | - | - | - | - | - |
| Ogrjevno drvo lišćara/listača | 16 | 16 | 172 | 158 | 178 | 161 | 12 |
| Ostalo grubo obrađeno drvo ¹⁾ | - | - | - | - | - | - | - |

¹⁾ Uključuje sitno tehničko drvo, cijepane drvene motke i kolje

PRIJEVOZ I SKLADIŠTENJE

CESTOVNI I GRADSKO - PRIGRADSKI PRIJEVOZ

III tromjesečje 2013. godine

| | III tromjesečje 2013 | I - IX 2013 | Index $\frac{\text{VII-IX 2013}}{\text{IV-VI 2013}}$ | Index $\frac{\text{VII-IX 2013}}{\text{VII-IX 2012}}$ | Index $\frac{\text{I-IX 2013}}{\text{I-IX 2012}}$ |
|------------------------------------|----------------------------|----------------|---|--|--|
| Cestovni prijevoz robe | | | | | |
| Pređeni kilometri vozila, 000 | 2.292 | 6.305 | 100,0 | 96,5 | 96,2 |
| Prevezeno tona robe, 000 t | 43 | 118 | 102,4 | 97,7 | 90,1 |
| Tonski kilometri, 000 | 9.599 | 26.690 | 102,8 | 85,4 | 80,2 |
| Cestovni prijevoz putnika | | | | | |
| Pređeni kilometri vozila, 000 | 527 | 1.589 | 88,4 | 93,3 | 96,2 |
| Prevezeni putnici, 000 | 222 | 661 | 92,4 | 96,8 | 95,4 |
| Putnički kilometri, 000 | 10.407 | 28.655 | 103,5 | 82,1 | 81,6 |
| Gradsko prigradski prijevoz | | | | | |
| Pređeni kilometri vozila, 000 | 104 | 306 | 99,0 | 109,5 | 112,9 |
| Autobusi | 104 | 306 | 99,0 | 109,5 | 112,9 |
| Prevezeni putnici, 000 | 37 | 117 | 92,5 | 90,2 | 106,4 |
| Autobusi | 37 | 117 | 92,5 | 90,2 | 106,4 |

INDUSTRIJA

INDEKSI INDUSTRIJSKE PROIZVODNJE
 August/Kolovoz - Novembar/Studen 2013. godine

Ø2012=100

| | VIII 2013 | IX 2013 | X 2013 | XI 2013 |
|---|--------------|--------------|--------------|--------------|
| INDUSTRIJA UKUPNO | 150,0 | 165,9 | 189,9 | 114,1 |
| PREMA GLAVNIM INDUSTRIJSKIM GRUPACIJAMA | | | | |
| AI Intermedijarni proizvodi | 93,3 | 118,7 | 137,2 | 81,0 |
| AE Energija | 69,5 | 56,9 | 90,7 | 121,8 |
| BB Kapitalni proizvodi | –* | –* | –* | 209,8 |
| CD Trajni proizvodi za široku potrošnju | 113,2 | 122,3 | 105,9 | 95,7 |
| CN Netrajni proizvodi za široku potrošnju | 120,3 | 110,7 | 113,2 | 100,9 |
| PREMA PODRUČJIMA I OBLASTIMA KD-a | | | | |
| B VAĐENJE RUDA I KAMENA | 80,9 | 98,6 | 134,9 | 83,3 |
| 08 Vađenje ugljena i lignita | 80,9 | 98,6 | 134,9 | 83,3 |
| C PRERAĐIVAČKA INDUSTRIJA | 151,8 | 168,1 | 191,9 | 114,2 |
| 10 Proizvodnja prehrambenih proizvoda | 116,6 | 114,7 | 120,2 | 110,4 |
| 11 Proizvodnja pića | 146,9 | 78,0 | 68,9 | 73,1 |
| 13 Proizvodnja tekstila | 36,0 | 112,2 | 98,9 | 113,0 |
| 14 Proizvodnja odjeće | 132,5 | 139,7 | 86,5 | – |
| 16 Prerada drva i proizvoda od drva i pluta, osim namještaja; proizvodnja predmeta od slame i pletarskih materijala | 89,6 | 89,1 | 86,1 | 87,9 |
| 17 Proizvodnja papira i proizvoda od papira | 100,1 | 120,3 | 124,9 | 98,4 |
| 18 Štampanje i umnožavanje snimljenih zapisa | 69,3 | 68,4 | 11,5 | – |
| 20 Proizvodnja hemikalija i hemijskih proizvoda | 86,7 | 142,3 | 138,0 | 62,8 |
| 21 Proizvodnja osnovnih farmaceutskih proizvoda i farmaceutskih preparata | 48,5 | 99,4 | 220,4 | 140,3 |
| 22 Proizvodnja proizvoda od gume i plastičnih masa | 95,9 | 133,7 | 103,9 | 108,1 |
| 23 Proizvodnja ostalih nemetalnih mineralnih proizvoda | 123,9 | 124,5 | 260,9 | 53,7 |
| 25 Proizvodnja gotovih metalnih proizvoda, osim mašina i opreme | 583,2 | –* | –* | 263,5 |
| 27 Proizvodnja električne opreme | 122,4 | 130,0 | 114,7 | 99,4 |
| 29 Proizvodnja motornih vozila, prikolica i poluprikolica | 61,3 | 159,2 | 154,3 | 143,3 |
| 31 Proizvodnja namještaja | 61,9 | 78,9 | 56,0 | 74,6 |
| 32 Ostala prerađivačka industrija | 56,3 | 104,4 | 114,5 | 121,4 |
| D PROIZVODNJA I SNABDIJEVANJE/OPSKRBA ELEKTRIČNOM ENERGIJOM I PLINOM (OSIM 35.3)¹ | 69,5 | 56,9 | 90,7 | 121,8 |
| 35 Proizvodnja i snabdijevanje/opskrba električnom energijom i plinom (osim 35.3) ¹ | 69,5 | 56,9 | 90,7 | 121,8 |

–* Indeks veći od 300,0

1) Grana djelatnosti 35.3, Proizvodnja i snabdijevanje/opskrba parom i klimatizacija

INDEKSI OBIMA INDUSTRIJSKE PROIZVODNJE
August/Kolovoz - Novembar/Studen 2013. godine

Ø2012=100

| | <u>VIII 2013</u> VIII 2012 | <u>IX 2013</u> IX 2012 | <u>X 2013</u> X 2012 | <u>XI 2013</u> XI 2012 | <u>XI 2013</u> X 2013 | <u>I-XI 2013</u> I-XI 2012 |
|---|-------------------------------|---------------------------|-------------------------|---------------------------|--------------------------|-------------------------------|
| INDUSTRIJA UKUPNO | 151,4 | 176,1 | 192,8 | 106,6 | 60,1 | 106,6 |
| PREMA GLAVNIM INDUSTRIJSKIM GRUPACIJAMA | | | | | | |
| AI Intermedijarni proizvodi | 89,1 | 102,2 | 123,3 | 79,3 | 59,0 | 85,1 |
| AE Energija | 152 | 91,2 | 120,2 | 100,3 | 134,4 | 121,4 |
| BB Kapitalni proizvodi | –* | –* | –* | 165,8 | 43,4 | 223,2 |
| CD Trajni proizvodi za široku potrošnju | 46,0 | 54,6 | 48,0 | –* | 90,4 | 63,6 |
| CN Netrajni proizvodi za široku potrošnju | 106,9 | 120,9 | 112,6 | 104,2 | 89,1 | 114,7 |
| PREMA PODRUČJIMA KD-a | | | | | | |
| B VAĐENJE RUDA I KAMENA | 55,3 | 61,3 | 102,6 | 64,3 | 61,7 | 61,4 |
| C PRERAĐIVAČKA INDUSTRIJA | – | 159,3 | 179,5 | 113,0 | 59,5 | 120,8 |
| D PROIZVODNJA I SNABDIJEVANJE/OPSKRBA ELEKTRIČNOM ENERGIJOM I PLINOM (OSIM 35.3)¹ | 152,0 | 91,2 | 120,2 | 100,3 | 134,4 | 121,4 |

AI Intermedijarni proizvodi: oblasti i grane KD BiH 2010: 07 – 09, 10.6, 10.9, 13.1 – 13.3, 16, 17, 20.1 – 20.3, 20.5, 20.6, 22 – 24, 25.5 – 25.7, 25.9, 26.1, 26.8, 27.1 – 27.4 i 27.9

AE Energija: oblasti KD BiH 2010: 05, 06, 19 i 35 (isključujući 35.3)

BB Kapitalni proizvodi: oblasti i grane KD BiH 2010: 25.1 – 25.4, 26.2, 26.3, 26.5, 26.6, 28, 29, 30.1 – 30.4, 32.5 i 33

CD Trajni proizvodi za široku potrošnju: oblasti i grane KD BiH 2010: 26.4, 26.7, 27.5, 30.9, 31, 32.1 i 32.2

CN Netrajni proizvodi za široku potrošnju: oblasti i grane KD BiH 2010: 10.1 – 10.5, 10.7, 10.8, 11, 12, 13.9, 14, 15, 18, 20.4, 21, 32.3, 32.4 i 32.9.

–* Indeks veći od 300,0

1) Grana djelatnosti 35.3, Proizvodnja i snabdijevanje/opskrba parom i klimatizacija

VANJSKA TRGOVINA

IZVOZ PO PODRUČJIMA KLASIFIKACIJE
DJELATNOSTI KD BiH 2010

u hilj./tis. KM

UVOZ PO PODRUČJIMA KLASIFIKACIJE
DJELATNOSTI KD BiH 2010

u hilj./tis. KM

| | IX 2013 | X 2013 | <u>X 13</u> IX 13 | I - X 2012 | I - X 2013 | <u>I-X 13</u> I-X 12 | IX 2013 | X 2013 | <u>X 13</u> IX 13 | I - X 2012 | I - X 2013 | <u>I-X 13</u> I-X 12 |
|--|---------------|---------------|----------------------|----------------|----------------|-------------------------|---------------|---------------|----------------------|----------------|----------------|-------------------------|
| Ukupno | 22.059 | 21.902 | 99,3 | 159.602 | 176.081 | 110,3 | 24.809 | 25.561 | 103,0 | 240.833 | 235.347 | 97,7 |
| A Poljoprivreda, šumarstvo i ribarstvo | 2.186 | 3.411 | 156,1 | 19.147 | 18.255 | 95,3 | 490 | 312 | 63,7 | 6.562 | 4.894 | 74,6 |
| B Vadenje rude i kamena | - | 17 | - | 358 | 163 | 45,6 | 19 | 7 | 39,4 | 210 | 205 | 97,5 |
| C Prerađivačka industrija | 17.748 | 16.569 | 93,4 | 130.568 | 146.057 | 111,9 | 24.292 | 25.186 | 103,7 | 233.643 | 229.949 | 98,4 |
| D Proizvodnja i snabdijevanje/ opskrba električnom energijom, gasom/plinom, parom i klimatizacija | - | - | - | - | - | - | - | - | - | - | - | - |
| Ostalo | 2.125 | 1.904 | 89,6 | 9.529 | 11.606 | 121,8 | 8 | 56 | 694,7 | 418 | 299 | 71,6 |
| Nerazvrstano po kategorijama | - | - | - | - | - | - | - | - | - | - | - | - |

Izvor podataka: Uprava za indirektno/neizravno oporezivanje BiH
posredovanjem Agencije za statistiku BiHIZVOZ PREMA MEĐUNARODNOJ
KLASIFIKACIJI EKONOMSKE NAMJENE
PROIZVODA (BEC) Rev. 4

u hilj./tis. KM

UVOZ PREMA MEĐUNARODNOJ
KLASIFIKACIJI EKONOMSKE NAMJENE
PROIZVODA (BEC) Rev. 4

u hilj./tis. KM

| | IX 2013 | X 2013 | <u>X 13</u> IX 13 | I - X 2012 | I - X 2013 | <u>I-X 13</u> I-X 12 | IX 2013 | X 2013 | <u>X 13</u> IX 13 | I - X 2012 | I - X 2013 | <u>I-X 13</u> I-X 12 |
|--|---------------|---------------|----------------------|----------------|----------------|-------------------------|---------------|---------------|----------------------|----------------|----------------|-------------------------|
| Ukupno | 22.059 | 21.902 | 99,3 | 159.602 | 176.081 | 110,3 | 24.809 | 25.561 | 103,0 | 240.833 | 235.347 | 97,7 |
| 1. Hrana i pića | 1.411 | 2.186 | 154,9 | 10.841 | 12.293 | 113,4 | 1.948 | 1.748 | 89,7 | 19.420 | 20.040 | 103,2 |
| 2. Industrijski materijali | 10.599 | 10.162 | 95,9 | 75.079 | 81.467 | 108,5 | 13.636 | 14.226 | 104,3 | 124.063 | 124.615 | 100,4 |
| 3. Goriva i maziva | 1.615 | 1.851 | 114,6 | 9.539 | 11.234 | 117,8 | 985 | 945 | 95,9 | 11.823 | 9.719 | 82,2 |
| 4. Kapitalni proizvodi (osim transportnih sredstava), dijelovi i pribor | 3.645 | 3.715 | 101,9 | 29.864 | 30.018 | 100,5 | 3.962 | 4.600 | 116,1 | 44.016 | 39.707 | 90,2 |
| 5. Transportna sredstva, njihovi dijelovi i pribor | 2.259 | 1.959 | 86,7 | 13.358 | 18.849 | 141,1 | 1.522 | 1.783 | 117,1 | 16.898 | 14.181 | 83,9 |
| 6. Proizvodi za široku potrošnju | 2.530 | 2.029 | 80,2 | 20.917 | 22.220 | 106,2 | 2.755 | 2.259 | 82,0 | 24.613 | 27.085 | 110,0 |
| 7. Proizvodi, drugdje nspomenuti | - | - | - | 4 | - | - | 1 | - | - | - | - | - |

Izvor podataka: Uprava za indirektno/neizravno oporezivanje BiH
posredovanjem Agencije za statistiku BiH

Prethodni podaci

IZVOZ PO SEKTORIMA I ODSJECIMA
SMTK - Rev. 4
u hilj./tis. KM

UVOZ PO SEKTORIMA I ODSJECIMA
SMTK - Rev. 4
u hilj./tis. KM

| | IX 2013 | X 2013 | X 13 IX 13 | I - X 2012 | I - X 2013 | I-X 13 I-X 12 | IX 2013 | X 2013 | X 13 IX 13 | I - X 2012 | I - X 2013 | I-X 13 I-X 12 |
|---|---------------|---------------|---------------|----------------|----------------|------------------|---------------|---------------|---------------|----------------|----------------|------------------|
| Ukupno | 22.059 | 21.902 | 99,3 | 159.602 | 176.081 | 110,3 | 24.809 | 25.561 | 103,0 | 240.833 | 235.347 | 97,7 |
| 0 Hrana i žive životinje | 1.306 | 2.126 | 162,8 | 9.140 | 10.433 | 114,1 | 1.714 | 1.841 | 107,4 | 20.292 | 20.533 | 101,2 |
| 00 Žive životinje | - | - | - | - | - | - | 147 | 72 | 49,0 | 1.089 | 1.046 | 96,1 |
| 01 Meso i mesne prerađevine | - | - | - | - | - | - | 55 | 100 | 181,8 | - | 271 | - |
| 02 Mlijeko, mliječne prerađevine i jaja | - | - | - | 1.374 | 133 | 9,7 | 646 | 583 | 90,2 | 4.406 | 7.794 | 176,9 |
| 03 Ribe, vodozemci i njihove prerađevine | 215 | 167 | 77,7 | 1.465 | 1.838 | 125,5 | - | - | - | 231 | - | - |
| 04 Žitarice i proizvodi od žitarica | 33 | - | - | 198 | 166 | 83,8 | 139 | 276 | 198,6 | 3.343 | 1.735 | 51,9 |
| 05 Voće i povrće | 957 | 1.866 | 195,0 | 4.792 | 7.052 | 147,2 | 174 | 167 | 96,0 | 3.350 | 1.923 | 57,4 |
| 06 Šećer, šećerne prerađevine i med | 4 | - | - | 11 | 4 | 36,4 | 41 | 69 | 168,3 | 819 | 866 | 105,7 |
| 07 Kafa, čaj, kakao i začini | - | - | - | 8 | - | - | 157 | 46 | 29,3 | 675 | 786 | 116,4 |
| 08 Hrana za životinje | 32 | 44 | 137,5 | 463 | 433 | 93,5 | 288 | 416 | 144,4 | 3.866 | 4.250 | 109,9 |
| 09 Ostali jestivi proizvodi | 65 | 49 | 75,4 | 829 | 807 | 97,3 | 67 | 112 | 167,2 | 2.513 | 1.862 | 74,1 |
| 1 Pića i duhan | 137 | 104 | 75,9 | 2.231 | 2.294 | 102,8 | 562 | 362 | 64,4 | 3.213 | 4.227 | 131,6 |
| 11 Pića | 137 | 104 | 75,9 | 2.231 | 2.294 | 102,8 | 562 | 362 | 64,4 | 3.213 | 4.227 | 131,6 |
| 12 Duhan i proizvodi od duhana | - | - | - | - | - | - | - | - | - | - | - | - |
| 2 Sirove materije nejestive osim goriva | 6.324 | 6.159 | 97,4 | 41.307 | 43.468 | 105,2 | 326 | 430 | 131,9 | 4.200 | 3.448 | 82,1 |
| 21 Sirove kože i sirovo krzno | 905 | 551 | 60,9 | 5.114 | 6.227 | 121,8 | 249 | 337 | 135,3 | 2.951 | 2.238 | 75,8 |
| 22 Uljano sjeme i plodovi | - | - | - | - | - | - | - | - | - | 3 | - | - |
| 23 Sirovi i sintetički kaučuk | - | - | - | 4 | 3 | 75,0 | 9 | 4 | 44,4 | 20 | 24 | 120,0 |
| 24 Drvo i pluta | 4.065 | 4.832 | 118,9 | 27.583 | 30.312 | 109,9 | 19 | 47 | 247,4 | 491 | 473 | 96,3 |
| 25 Celuloza i papirni otpaci | - | - | - | 9 | - | - | - | - | - | - | - | - |
| 26 Sirova tekstilna vlakna i njihovi otpaci | - | - | - | - | - | - | 2 | 22 | - | 281 | 134 | 47,7 |
| 27 Prirodna đubriva i minerali osim goriva | - | 3 | - | 117 | 116 | 99,1 | 45 | 20 | 44,4 | 292 | 304 | 104,1 |
| 28 Metalne rude i otpaci od metala | 1.354 | 772 | 57,0 | 8.432 | 6.774 | 80,3 | - | - | - | 16 | 2 | 12,5 |
| 29 Sirovine biljne i životinjske, ostale | - | 1 | - | 48 | 36 | 75,0 | 2 | - | - | 146 | 273 | 187,0 |
| 3 Mineralna goriva, maziva i srodni proizvodi | - | - | - | 138 | 33 | 23,9 | 988 | 1.020 | 103,2 | 11.740 | 9.790 | 83,4 |
| 32 Ugalj, koks i briketi | - | - | - | 137 | 33 | 24,1 | - | - | - | 39 | 32 | 82,1 |
| 33 Nafta i derivati od nafte | - | - | - | 1 | - | - | 988 | 989 | 100,1 | 11.701 | 9.594 | 82,0 |
| 34 Prirodni i industrijski gas | - | - | - | - | - | - | - | 31 | - | - | 164 | - |
| 35 Električna energija | - | - | - | - | - | - | - | - | - | - | - | - |
| 4 Ulja, masti i voskovi životinjski ili biljni porijekla | - | - | - | - | - | - | - | - | - | 22 | 28 | 127,3 |
| 41 Životinjska ulja i masti | - | - | - | - | - | - | - | - | - | - | - | - |
| 42 Biljna ulja i masti, sirova i rafinirana | - | - | - | - | - | - | - | - | - | 22 | 27 | 122,7 |
| 43 Prerađena biljna i životinjska ulja i masnoće | - | - | - | - | - | - | - | - | - | - | 1 | - |
| 5 Hemijski/Kemijski proizvodi | 1.601 | 2.214 | 138,3 | 12.089 | 13.974 | 115,6 | 5.956 | 6.536 | 109,7 | 50.361 | 49.585 | 98,5 |
| 51 Organske hemikalije/kemikalije | - | - | - | - | - | - | 4 | 3 | 75,0 | 247 | 182 | 73,7 |
| 52 Anorganske hemikalije/kemikalije | - | - | - | - | 20 | - | 4 | 1 | 25,0 | 79 | 46 | 58,2 |
| 53 Boje i štavila | - | 13 | - | 16 | 45 | 281,3 | 226 | 177 | 78,3 | 1.894 | 1.927 | 101,7 |
| 54 Medicinski i farmaceutski proizvodi | 192 | 514 | 267,7 | 2.934 | 2.648 | 90,3 | 125 | 527 | 421,6 | 2.686 | 2.990 | 111,3 |
| 55 Toaletni proizvodi i proizvodi za čišćenje | - | - | - | - | - | - | 106 | 84 | 79,2 | 982 | 1.258 | 128,1 |
| 56 Vještačka đubriva | - | - | - | - | - | - | - | - | - | 202 | 81 | 40,1 |

IZVOZ PO SEKTORIMA I ODSJECIMA
SMTK - Rev. 4 (nastavak)
u hilj./tis. KM

UVOZ PO SEKTORIMA I ODSJECIMA
SMTK - Rev. 4 (nastavak)
u hilj./tis. KM

| | IX 2013 | X 2013 | X 13 IX 13 | I - X 2012 | I - X 2013 | I-X 13 I-X 12 | IX 2013 | X 2013 | X 13 IX 13 | I - X 2012 | I - X 2013 | I-X 13 I-X 12 |
|--|--------------|--------------|---------------|---------------|---------------|------------------|--------------|--------------|---------------|---------------|---------------|------------------|
| 57 Plastične mase u primarnim oblicima | - | - | - | 114 | 22 | 19,3 | 3.875 | 4.069 | 105,0 | 29.414 | 28.142 | 95,7 |
| 58 Plastične mase, ne-primarni oblici | 1.409 | 1.687 | 119,7 | 8.984 | 11.223 | 124,9 | 1.486 | 1.389 | 93,5 | 12.270 | 12.702 | 103,5 |
| 59 Ostale hemikalije/kemikalije | - | - | - | 41 | 16 | 39,0 | 130 | 286 | 220,0 | 2.587 | 2.257 | 87,2 |
| 6 Industrijski proizvodi, razvrstani uglavnom po vrsti sirovina | 3.493 | 3.259 | 93,3 | 26.869 | 31.460 | 117,1 | 8.121 | 8.077 | 99,5 | 76.949 | 77.325 | 100,5 |
| 61 Koža, krzno i proizvodi od kože i krzna | - | - | - | - | 5 | - | 1 | - | - | 19 | 16 | 84,2 |
| 62 Guma i gumeni proizvodi | - | 13 | - | 434 | 207 | 47,7 | 470 | 569 | 121,1 | 4.612 | 3.350 | 72,6 |
| 63 Proizvodi od drveta, osim namještaja | 457 | 379 | 82,9 | 4.173 | 5.300 | 127,0 | 579 | 554 | 95,7 | 6.697 | 6.570 | 98,1 |
| 64 Papir, ljepenka i ostali slični proizvodi | 14 | 22 | 157,1 | 83 | 163 | 196,4 | 623 | 591 | 94,9 | 7.047 | 7.796 | 110,6 |
| 65 Predivo, tkanine i tekstilni proizvodi | 75 | 32 | 42,7 | 867 | 909 | 104,8 | 732 | 489 | 66,8 | 8.282 | 8.564 | 103,4 |
| 66 Proizvodi od nemetalnih minerala | 67 | 60 | 89,6 | 4.650 | 721 | 15,5 | 1.117 | 1.191 | 106,6 | 11.236 | 10.574 | 94,1 |
| 67 Željezo i čelik | 383 | 426 | 111,2 | 2.556 | 3.389 | 132,6 | 2.361 | 2.359 | 99,9 | 18.287 | 21.162 | 115,7 |
| 68 Obojeni metali | 7 | 17 | 242,9 | 130 | 193 | 148,5 | 412 | 737 | 178,9 | 4.671 | 4.373 | 93,6 |
| 69 Metalni proizvodi | 2.490 | 2.310 | 92,8 | 13.976 | 20.573 | 147,2 | 1.826 | 1.587 | 86,9 | 16.098 | 14.920 | 92,7 |
| 7 Mašine/Strojevi i transportna sredstva | 6.333 | 6.012 | 94,9 | 45.562 | 52.120 | 114,4 | 3.489 | 4.263 | 122,2 | 47.974 | 40.013 | 83,4 |
| 71 Pogonske mašine i oprema | - | - | - | 3 | 2 | 66,7 | 40 | 47 | 117,5 | 423 | 468 | 110,6 |
| 72 Mašine specijalizirane za obrađivanje industrije | 95 | 52 | 54,7 | 2.678 | 1.202 | 44,9 | 439 | 487 | 110,9 | 10.064 | 5.686 | 56,5 |
| 73 Mašine za obradu metala | 200 | 431 | 215,5 | 7.433 | 3.223 | 43,4 | 211 | 546 | 258,8 | 9.274 | 4.193 | 45,2 |
| 74 Ostale industrijske mašine i djelovi | 2.506 | 2.487 | 99,2 | 13.298 | 18.109 | 136,2 | 936 | 1.561 | 166,8 | 8.748 | 11.932 | 136,4 |
| 75 Kancelarijske mašine i mašine za automatsku obradu podataka | 1 | 5 | 500,0 | 18 | 19 | 105,6 | 62 | 66 | 106,5 | 605 | 571 | 94,4 |
| 76 Telekomunikacijski aparati i aparati za snimanje zvuka | 55 | - | - | 19 | 57 | 300,0 | 340 | 22 | 6,5 | 2.219 | 1.376 | 62,0 |
| 77 Električne mašine, aparati i uređaji | 1.217 | 1.090 | 89,6 | 9.165 | 10.856 | 118,5 | 391 | 257 | 65,7 | 3.327 | 4.449 | 133,7 |
| 78 Drumska vozila | 2.259 | 1.947 | 86,2 | 12.943 | 18.652 | 144,1 | 1.070 | 1.277 | 119,3 | 13.303 | 11.327 | 85,1 |
| 79 Ostala transportna vozila | - | - | - | 5 | - | - | - | - | - | 11 | 11 | 100,0 |
| 8 Razni industrijski proizvodi | 2.865 | 2.028 | 70,8 | 22.266 | 22.297 | 100,1 | 3.651 | 3.032 | 83,0 | 26.079 | 30.395 | 116,5 |
| 81 Montažne zgrade, sanitarni, rasvjetni i grijajući uređaji | 814 | 417 | 51,2 | 3.933 | 4.736 | 120,4 | 268 | 361 | 134,7 | 1.520 | 2.007 | 132,0 |
| 82 Namještaj i njegovi dijelovi | 178 | 82 | 46,1 | 2.628 | 1.277 | 48,6 | 253 | 286 | 113,0 | 3.237 | 3.327 | 102,8 |
| 83 Torbe, tašne, neseseri i slični proizvodi | - | - | - | 2 | 5 | 250,0 | 15 | 3 | 20,0 | 206 | 309 | 150,0 |
| 84 Odjeća | 601 | 434 | 72,2 | 4.076 | 3.867 | 94,9 | 395 | 323 | 81,8 | 2.833 | 3.201 | 113,0 |
| 85 Obuća | - | - | - | 1 | 1 | 100,0 | 537 | 179 | 33,3 | 1.996 | 2.144 | 107,4 |
| 87 Naučni i kontrolni instrumenti | 346 | 363 | 104,9 | 2.901 | 3.261 | 112,4 | 1.406 | 1.309 | 93,1 | 8.383 | 10.660 | 127,2 |
| 88 Fotografski i optički proizvodi, satovi | - | - | - | 1 | - | - | 3 | 10 | 333,3 | 168 | 188 | 111,9 |
| 89 Ostali industrijski proizvodi | 926 | 732 | 79,0 | 8.724 | 9.150 | 104,8 | 774 | 561 | 73,1 | 7.736 | 8.559 | 110,6 |
| 9 Proizvodi, nerazvrstani po kategorijama | - | - | - | - | 2 | - | 2 | - | - | 3 | 3 | 100,0 |

Izvor podataka: Uprava za indirektno/neizravno oporezivanje BiH posredovanjem Agencije za statistiku BiH.

Prethodni podaci

**IZVOZ PO ZEMLJAMA PREMA
GEOGRAFSKIM ZONAMA**
u hilj./tis. KM

**UVOZ PO ZEMLJAMA PREMA
GEOGRAFSKIM ZONAMA**
u hilj./tis. KM

| | IX 2013 | X 2013 | X 13 IX 13 | I - X 2012 | I - X 2013 | I-X 13 I-X 12 | IX 2013 | X 2013 | X 13 IX 13 | I - X 2012 | I - X 2013 | I-X 13 I-X 12 |
|---|---------------|---------------|---------------|----------------|----------------|------------------|---------------|---------------|---------------|----------------|----------------|------------------|
| Ukupno | 22.059 | 21.902 | 99,3 | 159.602 | 176.081 | 110,3 | 24.809 | 25.561 | 103,0 | 240.833 | 235.347 | 97,7 |
| Zemlje EU | 20.483 | 20.702 | 101,1 | 143.750 | 162.099 | 112,8 | 19.831 | 20.409 | 102,9 | 187.512 | 183.302 | 97,8 |
| Austrija | 3.587 | 3.278 | 91,4 | 24.286 | 26.829 | 110,5 | 2.614 | 3.083 | 117,9 | 21.014 | 23.935 | 113,9 |
| Belgija | 182 | 142 | 78,0 | 428 | 928 | 216,8 | 179 | 101 | 56,4 | 1.693 | 1.687 | 99,6 |
| Bugarska | - | - | - | - | - | - | 7 | 10 | 142,9 | 363 | 425 | 117,1 |
| Češka | 184 | 187 | 101,6 | 689 | 995 | 144,4 | 250 | 96 | 38,4 | 2.739 | 1.706 | 62,3 |
| Kipar | - | - | - | 16 | - | - | 14 | - | - | 25 | 37 | 148,0 |
| Danska | 71 | 46 | 64,8 | 731 | 774 | 105,9 | 11 | 48 | 436,4 | 285 | 313 | 109,8 |
| Estonija | - | - | - | - | 75 | - | - | - | - | 1 | 2 | 200,0 |
| Finska | 23 | 60 | 260,9 | 186 | 196 | 105,4 | - | 7 | - | 99 | 29 | 29,3 |
| Francuska | 266 | 629 | 236,5 | 3.699 | 4.616 | 124,8 | 238 | 297 | 124,8 | 4.055 | 3.442 | 84,9 |
| Grčka | - | - | - | - | - | - | 1.629 | 1.397 | 85,8 | 6.886 | 9.615 | 139,6 |
| Hrvatska | 2.890 | 3.018 | 104,4 | 20.756 | 22.986 | 110,7 | 2.033 | 2.078 | 102,2 | 20.264 | 17.166 | 84,7 |
| Irska | - | - | - | - | - | - | 2 | 5 | 250,0 | 9 | 8 | 88,9 |
| Italija | 5.906 | 6.960 | 117,8 | 41.842 | 42.583 | 101,8 | 4.109 | 4.138 | 100,7 | 38.164 | 40.071 | 105,0 |
| Latvija (Letonija) | 88 | - | - | 538 | 426 | 79,2 | - | - | - | 11 | 43 | 390,9 |
| Litvanija | - | - | - | 8 | 39 | 487,5 | - | - | - | 1 | 17 | - |
| Luksemburg | - | - | - | 39 | 18 | 46,2 | - | - | - | 72 | 22 | 30,6 |
| Mađarska | 105 | 137 | 130,5 | 557 | 585 | 105,0 | 246 | 319 | 129,7 | 3.041 | 3.621 | 119,1 |
| Malta | - | 19 | - | - | 19 | - | - | - | - | - | - | - |
| Nizozemska (Holandija) | 313 | 168 | 53,7 | 5.108 | 3.250 | 63,6 | 359 | 705 | 196,4 | 6.737 | 4.718 | 70,0 |
| Njemačka | 2.057 | 2.008 | 97,6 | 21.584 | 23.143 | 107,2 | 3.054 | 3.786 | 124,0 | 29.742 | 29.239 | 98,3 |
| Poljska | - | - | - | - | 115 | - | 350 | 211 | 60,3 | 3.245 | 3.198 | 98,6 |
| Portugal / Portugalija | - | - | - | - | - | - | 189 | 11 | 5,8 | 66 | 273 | 413,6 |
| Rumunija (Rumunjska) | - | 64 | - | 115 | 283 | 246,1 | 29 | 83 | 286,2 | 544 | 681 | 125,2 |
| Slovačka | 61 | 52 | 85,2 | 45 | 245 | 544,4 | 113 | 169 | 149,6 | 1.373 | 4.449 | 324,0 |
| Slovenija | 4.702 | 3.906 | 83,1 | 21.400 | 32.891 | 153,7 | 3.534 | 3.308 | 93,6 | 43.085 | 33.030 | 76,7 |
| Španija (Španjolska) | - | - | - | 8 | 47 | 587,5 | 687 | 399 | 58,1 | 3.308 | 4.495 | 135,9 |
| Švedska | 41 | 22 | 53,7 | 1.275 | 738 | 57,9 | 29 | 100 | 344,8 | 412 | 590 | 143,2 |
| Velika Britanija | 7 | 6 | 85,7 | 440 | 318 | 72,3 | 155 | 58 | 37,4 | 278 | 490 | 176,3 |
| Zemlje EFTE | 479 | 240 | 50,1 | 2.866 | 2.988 | 104,3 | 47 | 39 | 83,0 | 1.057 | 384 | 36,3 |
| Island | - | - | - | - | - | - | - | 2 | - | 11 | 12 | 109,1 |
| Lihtenštajn | - | - | - | - | - | - | - | - | - | - | - | - |
| Norveška | 8 | 10 | 125,0 | 158 | 45 | 28,5 | 20 | - | - | 20 | 25 | 125,0 |
| Švicarska (Švajcarska) | 471 | 230 | 48,8 | 2.708 | 2.943 | 108,7 | 27 | 37 | 137,0 | 1.026 | 347 | 33,8 |
| Ostale evropske/ europske zemlje | 1.089 | 810 | 74,4 | 9.789 | 9.094 | 92,9 | 2.768 | 2.576 | 93,1 | 31.319 | 27.580 | 88,1 |
| Albanija | 75 | 38 | 50,7 | 567 | 661 | 116,6 | 156 | 13 | 8,3 | 1.403 | 1.211 | 86,3 |
| Crna Gora | 188 | 152 | 80,9 | 1.178 | 1.289 | 109,4 | - | - | - | 685 | 99 | 14,5 |

**IZVOZ PO ZEMLJAMA PREMA
GEOGRAFSKIM ZONAMA (nastavak)**
u hilj./tis. KM

**UVOZ PO ZEMLJAMA PREMA
GEOGRAFSKIM ZONAMA (nastavak)**
u hilj./tis. KM

| | IX 2013 | X 2013 | X 13 IX 13 | I - X 2012 | I - X 2013 | I-X 13 I-X 12 | IX 2013 | X 2013 | X 13 IX 13 | I - X 2012 | I - X 2013 | I-X 13 I-X 12 |
|--|------------|------------|---------------|---------------|---------------|------------------|--------------|--------------|---------------|---------------|---------------|------------------|
| Kosovo | 49 | 25 | 51,0 | 406 | 293 | 72,2 | 12 | - | - | 20 | 56 | 280,0 |
| Makedonija | 109 | 103 | 94,5 | 322 | 935 | 290,4 | 469 | 513 | 109,4 | 4.716 | 4.378 | 92,8 |
| Rusija | - | - | - | 148 | 151 | 102,0 | - | - | - | 48 | 19 | 39,6 |
| Srbija | 603 | 460 | 76,3 | 6.428 | 5.320 | 82,8 | 1.088 | 1.247 | 114,6 | 16.226 | 14.976 | 92,3 |
| Turska | - | - | - | 10 | 117 | - | 1.038 | 803 | 77,4 | 8.185 | 6.812 | 83,2 |
| Ostale zemlje | 65 | 32 | 49,2 | 730 | 328 | 44,9 | 5 | - | - | 36 | 29 | 80,6 |
| Afrika | - | 126 | - | 2.389 | 1.412 | 59,1 | 1 | 13 | - | 122 | 60 | 49,2 |
| Zemlje sjeverne Afrike | - | 66 | - | 2.331 | 1.342 | 57,6 | 1 | 13 | - | 71 | 58 | 81,7 |
| Ostale Afričke zemlje | - | 60 | - | 58 | 70 | 120,7 | - | - | - | 51 | 2 | 3,9 |
| Amerika | - | - | - | 185 | 91 | 49,2 | 298 | 342 | 114,8 | 4.090 | 2.700 | 66,0 |
| Zemlje sjeverne amerike | - | - | - | 185 | - | - | 67 | 209 | 311,9 | 954 | 882 | 92,5 |
| Kanada | - | - | - | 21 | - | - | - | 27 | - | 35 | 38 | 108,6 |
| SAD | - | - | - | 164 | - | - | 67 | 182 | 271,6 | 919 | 844 | 91,8 |
| Ostale zemlje | - | - | - | - | - | - | - | - | - | - | - | - |
| Zemlje Centralne Amerike i Kariba | - | - | - | - | - | - | - | 32 | - | 63 | 70 | 111,1 |
| Zemlje južne Amerike | - | - | - | - | 91 | - | 231 | 101 | 43,7 | 3.073 | 1.748 | 56,9 |
| Azija | 7 | 24 | 342,9 | 483 | 315 | 65,2 | 1.864 | 2.182 | 117,1 | 16.732 | 21.321 | 127,4 |
| Zemlje bliskog i srednje istoka | 7 | 24 | 342,9 | 188 | 236 | 125,5 | - | 2 | - | 15 | 25 | 166,7 |
| Ostale zemlje Azije | - | - | - | 295 | 79 | 26,8 | 1.864 | 2.180 | 117,0 | 16.717 | 21.296 | 127,4 |
| Indija | - | - | - | - | - | - | 396 | 106 | 26,8 | 1.026 | 1.635 | 159,4 |
| Japan | - | - | - | - | - | - | 11 | 7 | 63,6 | 529 | 199 | 37,6 |
| Kina | - | - | - | - | - | - | 1.411 | 1.910 | 135,4 | 13.752 | 17.995 | 130,9 |
| Malezija | - | - | - | - | - | - | 2 | 54 | - | 116 | 146 | 125,9 |
| Ostale zemlje | - | - | - | 295 | 79 | 26,8 | 44 | 103 | 234,1 | 1.294 | 1.321 | 102,1 |
| Zemlje okeanije/oceanije i polarnog regiona | - | - | - | 138 | 81 | 58,7 | - | - | - | - | - | - |
| Austrija i Novi Zeland | - | - | - | 138 | 81 | 58,7 | - | - | - | - | - | - |
| Australija | - | - | - | 138 | 81 | 58,7 | - | - | - | - | - | - |
| Novi Zeland | - | - | - | - | - | - | - | - | - | - | - | - |
| Ostale zemlje | - | - | - | - | - | - | - | - | - | - | - | - |
| Ostale zemlje okeanije/ oceanija i polarnog regiona | - | - | - | - | - | - | - | - | - | - | - | - |
| Neraspoređeno | 1 | - | - | 2 | 1 | 50,0 | - | - | - | 1 | - | - |

Izvor podataka: Uprava za indirektno/neizravno oporezivanje BiH posredovanjem
Agencije za statistiku BiH.

Prethodni podaci

UGOSTITELJSTVO

PROMET U UGOSTITELJSTVU
III TROMJESEČJE 2013. GODINE

KM

| | III tromjesečje | | Index VII-IX 2013 VII-IX 2012 |
|---|------------------|------------------|-------------------------------------|
| | 2012 | 2013 | |
| Ukupno | 3.828.198 | 3.856.477 | 100,7 |
| Državna | 71.861 | 51.792 | 72,1 |
| Privatna | 3.480.430 | 3.799.044 | 109,2 |
| Mješovita | 275.907 | 5.641 | - |
| Po vrstama ugostiteljskih objekata | | | |
| Ukupno | 3.828.198 | 3.856.477 | 100,7 |
| Hoteli | 1.985.440 | 2.260.863 | 113,9 |
| Kampovi i druge vrste ugostiteljskih objekata za smještaj | 268.757 | 13.779 | - |
| Restorani | 1.197.854 | 1.137.590 | 95,0 |
| Barovi | 7.718 | 39.964 | 517,8 |
| Buffet | 112.162 | 161.831 | 144,3 |
| Kafane/ Kavane | 256.267 | 242.450 | 94,6 |

KM

| | III tromjesečje | | Index VII-IX 2013 VII-IX 2012 |
|--------------------------|------------------|------------------|-------------------------------------|
| | 2012 | 2013 | |
| Po vrstama usluga | | | |
| Ukupno | 3.828.198 | 3.856.477 | 100,7 |
| Pivo | 192.843 | 205.024 | 106,3 |
| Vino | 100.652 | 108.862 | 108,2 |
| Rakija | 10.033 | 12.947 | 129,0 |
| Ostala žestoka pića | 79.374 | 82.603 | 104,1 |
| Voćni sokovi | 128.443 | 150.477 | 117,2 |
| Ostala bezalkoholna pića | 226.697 | 221.989 | 97,9 |
| Mineralna voda i soda | 108.725 | 118.272 | 108,8 |
| Hrana | 1.609.064 | 1.641.052 | 102,0 |
| Napici | 379.004 | 362.652 | 95,7 |
| Duhan i šibice | 6.383 | 12.314 | 192,9 |
| Ostali robni promet | 3.019 | - | - |
| Ostali nerobni promet | 50.731 | 94.850 | 187,0 |
| Noćenja | 933.230 | 845.435 | 90,6 |

Napomena: Prethodni podaci

TURIZAM

KAPACITETI, TURISTI I NOĆENJA

Oktobar / Listopad 2013. godine

| Po vrstama objekata | Dolasci turista | Noćenja turista | Po vrstama objekata | Dolasci turista | Noćenja turista |
|---|-----------------|-----------------|---|-----------------|-----------------|
| | X 2013 | | | X 2013 | |
| Ukupno | 2.603 | 4.623 | Domaći | 1.849 | 3.143 |
| Domaći | 1.849 | 3.143 | Hoteli i sličan smještaj | 1.553 | 2.536 |
| Strani | 754 | 1.480 | Odmarališta i slični objekti za kraći odmor | 138 | 300 |
| Broj ležaja | 959 | - | Kampovi i prostori za kampiranje | - | - |
| | | | Ostali smještaj | 158 | 307 |
| Ukupno | 2.603 | 4.623 | Strani | 754 | 1.480 |
| Hoteli i sličan smještaj | 2.245 | 3.532 | Hoteli i sličan smještaj | 692 | 996 |
| Odmarališta i slični objekti za kraći odmor | 158 | 380 | Odmarališta i slični objekti za kraći odmor | 20 | 80 |
| Kampovi i prostori za kampiranje | - | - | Kampovi i prostori za kampiranje | - | - |
| Ostali smještaj | 200 | 711 | Ostali smještaj | 42 | 404 |

| Turisti i noćenja po zemljama iz kojih dolaze | Dolasci turista | Noćenja turista | Turisti i noćenja po zemljama iz kojih dolaze | Dolasci turista | Noćenja turista |
|--|-----------------|-----------------|---|-----------------|-----------------|
| | X 2013 | | | X 2013 | |
| Austrija | 47 | 76 | Ujedinjeno Kraljevstvo | 8 | 14 |
| Belgija | 1 | 1 | Ostale evropske / evropske zemlje | 1 | 1 |
| Bugarska | 2 | 6 | Egipat | 2 | 2 |
| Crna Gora | 7 | 24 | Ostale afričke zemlje | 4 | 5 |
| Češka | 6 | 6 | Kanada | 19 | 19 |
| Danaka | 9 | 9 | Sjedinjene Američke Države | 11 | 19 |
| Francuska | 34 | 49 | Južna Koreja | 30 | 30 |
| Grčka | 2 | 5 | Kuvajt | 27 | 46 |
| Holandija / Nizozemska | 7 | 13 | Narodna Republika Kina | 12 | 12 |
| Hrvatska | 134 | 266 | Saudijska Arabija | 27 | 34 |
| Irska | 3 | 6 | Ostale azijske zemlje | 62 | 86 |
| Italija | 95 | 408 | Australija | 3 | 5 |
| Latvija | 1 | 1 | | | |
| Mađarska | 3 | 4 | | | |
| Makedonija | 8 | 14 | | | |
| Norveška | 4 | 10 | | | |
| Njemačka | 23 | 51 | | | |
| Portugal / Portugalija | 1 | 1 | | | |
| Rumunija / Rumunjska | 31 | 64 | | | |
| Slovačka | 4 | 4 | | | |
| Slovenija | 48 | 74 | | | |
| Srbija | 34 | 54 | | | |
| Španija / Španjolska | 28 | 29 | | | |
| Švajcarska / Švicarska (uključujući Lihtenštajn) | 12 | 24 | | | |
| Švedska | 2 | 3 | | | |
| Turska | 2 | 5 | | | |

KANTON POSAVSKI

PRIRODNO KRETANJE STANOVNIŠTVA

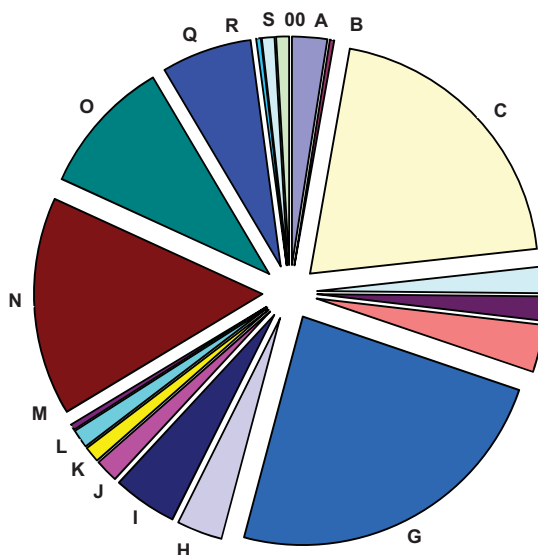
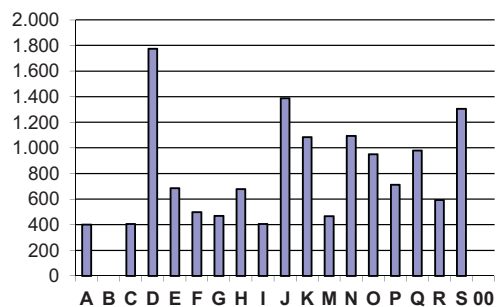
PRIRODNO KRETANJE STANOVNIŠTVA PO MJESTU PREBIVALIŠTA, prethodni podaci
Oktobar / Listopad 2013. godine

| Općine | Ukupno rođeni | Živo rođeni | | | Mrtvo-rođeni | Mjesto porođaja | | |
|------------------|---------------|-------------|-----------|-----------|--------------|-------------------------|--------------------|--------------------|
| | | ukupno | po spolu | | | u zdravstvenoj ustanovi | na drugom mjestu | |
| | | | muški | ženski | | | sa stručnom pomoći | bez stručne pomoći |
| UKUPNO | 28 | 28 | 12 | 16 | - | 28 | - | - |
| Domaljevac Šamac | 5 | 5 | 2 | 3 | - | 5 | - | - |
| Odžak | 11 | 11 | 5 | 6 | - | 11 | - | - |
| Orašje | 12 | 12 | 5 | 7 | - | 12 | - | - |

| Općine | Umrli | | | Od toga | | Broj zaključenih brakova | Broj razvedenih brakova |
|------------------|-----------|-----------|-----------|----------------|---------------|--------------------------|-------------------------|
| | ukupno | po spolu | | umrla dojenčad | nasilne smrti | | |
| | | muški | ženski | | | | |
| UKUPNO | 38 | 22 | 16 | - | - | 9 | 3 |
| Domaljevac Šamac | 2 | 1 | 1 | - | - | 1 | - |
| Odžak | 23 | 15 | 8 | - | - | 1 | 3 |
| Orašje | 13 | 6 | 7 | - | - | 7 | - |

ZAPOSLENOST, NEZAPOSLENOST I PLAĆE
ZAPOSLENOST I PLAĆE PO PODRUČJIMA KD BiH 2010

| | Broj zaposlenih | | | | Prosječna neto plaća u KM | | | | Prosječna bruto plaća u KM | | | |
|---|-----------------|--------------|------------------|-------------------|---------------------------|------------|------------------|-------------------|----------------------------|--------------|------------------|-------------------|
| | Ø | X | Index | Index | Ø | X | Index | Index | Ø | X | Index | Index |
| | 2012 | 2013 | X 2013 Ø 2012 | X 2013 IX 2013 | 2012 | 2013 | X 2013 Ø 2012 | X 2013 IX 2013 | 2012 | 2013 | X 2013 Ø 2012 | X 2013 IX 2013 |
| UKUPNO | 5.739 | 5.677 | 98,9 | 100,4 | 684 | 694 | 101,5 | 101,5 | 1.037 | 1.051 | 101,4 | 101,5 |
| A Poljoprivreda, šumarstvo i ribolov | 151 | 140 | 92,5 | 100,0 | 391 | 400 | 102,3 | 100,0 | 574 | 587 | 102,3 | 100,0 |
| B Vađenje ruda i kamena | 19 | 17 | 89,5 | 100,0 | - | - | - | - | - | - | - | - |
| C Prerađivačka industrija | 1.133 | 1.174 | 103,6 | 100,4 | 410 | 406 | 98,9 | 100,3 | 612 | 601 | 98,2 | 100,3 |
| D Proizvodnja i snabdijevanje/opskrba električnom energijom, plinom/gasom, parom i klimatizacija | 106 | 104 | 98,4 | 100,0 | 1.701 | 1.774 | 104,3 | 110,1 | 2.644 | 2.753 | 104,1 | 110,5 |
| E Snabdijevanje/Opskrba vodom; uklanjanje otpadnih voda, upravljanje otpadom te djelatnosti sanacije okoliša | 90 | 118 | 131,5 | 100,0 | 679 | 686 | 101,0 | 110,6 | 1.023 | 1.038 | 101,5 | 111,1 |
| F Građevinarstvo | 234 | 211 | 90,4 | 103,9 | 559 | 498 | 89,0 | 94,9 | 838 | 740 | 88,3 | 94,8 |
| G Trgovina na veliko i na malo; popravak motornih vozila i motocikala | 1.392 | 1.315 | 94,5 | 100,1 | 463 | 470 | 101,4 | 100,6 | 688 | 698 | 101,4 | 100,7 |
| H Prijevoz i skladištenje | 210 | 184 | 87,5 | 100,5 | 663 | 678 | 102,3 | 105,9 | 996 | 1.021 | 102,5 | 106,3 |
| I Djelatnosti pružanja smještaja te pripreme i usluživanja hrane (hotelijerstvo i ugostiteljstvo) | 235 | 282 | 120,1 | 100,0 | 413 | 406 | 98,2 | 101,0 | 610 | 599 | 98,1 | 101,0 |
| J Informacije i komunikacije | 93 | 90 | 96,3 | 100,0 | 1.362 | 1.388 | 101,9 | 105,5 | 2.090 | 2.130 | 102,0 | 105,8 |
| K Finansijske djelatnosti i djelatnosti osiguranja | 65 | 65 | 100,0 | 101,6 | 1.120 | 1.083 | 96,6 | 101,4 | 1.729 | 1.677 | 97,0 | 101,4 |
| M Stručne, naučne i tehničke djelatnosti | 70 | 71 | 101,8 | 100,0 | 460 | 467 | 101,4 | 99,7 | 686 | 697 | 101,6 | 99,7 |
| N Administrativne i pomoćne uslužne djelatnosti | 41 | 22 | 54,0 | 100,0 | 1.136 | 1.092 | 96,2 | 109,2 | 1.744 | 1.687 | 96,7 | 109,6 |
| O Javna uprava i odbrana; obavezno socijalno osiguranje | 852 | 855 | 100,3 | 99,8 | 936 | 951 | 101,6 | 101,6 | 1.423 | 1.445 | 101,5 | 101,4 |
| P Obrazovanje | 536 | 559 | 104,4 | 101,5 | 721 | 713 | 98,8 | 98,3 | 1.100 | 1.088 | 98,9 | 98,3 |
| Q Djelatnosti zdravstvene socijalna zaštite | 360 | 356 | 99,0 | 100,6 | 939 | 980 | 104,4 | 101,0 | 1.439 | 1.505 | 104,6 | 101,1 |
| R Umjetnost, zabava i rekreacija | 17 | 18 | 105,9 | 100,0 | 568 | 593 | 104,6 | 100,0 | 844 | 889 | 105,3 | 100,0 |
| S Ostale uslužne djelatnosti | 55 | 52 | 95,1 | 100,0 | 1.127 | 1.305 | 115,8 | 125,8 | 1.749 | 2.028 | 115,9 | 126,3 |
| 00 Neraspoređeno po djelatnostima KD | 81 | 44 | 54,3 | 100,0 | - | - | - | - | - | - | - | - |

ZAPOSLENOST
 Oktobar / Listopad 2013. godine

PROSJEČNA NETO PLAĆA
 Oktobar / Listopad 2013. godine


ZAPOSLENOST I PLAĆE PO OPĆINAMA

| | Broj zaposlenih | | | | Prosječna neto plaća u KM | | | | Prosječna bruto plaća u KM | | | |
|---------------------|-----------------|--------------|---------------------------|----------------------------|---------------------------|------------|---------------------------|----------------------------|----------------------------|--------------|---------------------------|----------------------------|
| | θ 2012 | X 2013 | Index X 2013 θ 2012 | Index X 2013 IX 2013 | θ 2012 | X 2013 | Index X 2013 θ 2012 | Index X 2013 IX 2013 | θ 2012 | X 2013 | Index X 2013 θ 2012 | Index X 2013 IX 2013 |
| UKUPNO | 5.739 | 5.677 | 98,9 | 100,4 | 684 | 694 | 101,5 | 101,5 | 1.037 | 1.051 | 101,4 | 101,5 |
| Domaljevac Šamac | 483 | 432 | 89,4 | 100,2 | 546 | 551 | 100,8 | 101,3 | 816 | 822 | 100,7 | 101,3 |
| Odžak | 2.170 | 2.145 | 98,8 | 100,5 | 570 | 568 | 99,7 | 101,2 | 861 | 856 | 99,3 | 101,2 |
| Orašje | 3.086 | 3.100 | 100,5 | 100,4 | 778 | 795 | 102,2 | 101,7 | 1.180 | 1.208 | 102,3 | 101,7 |

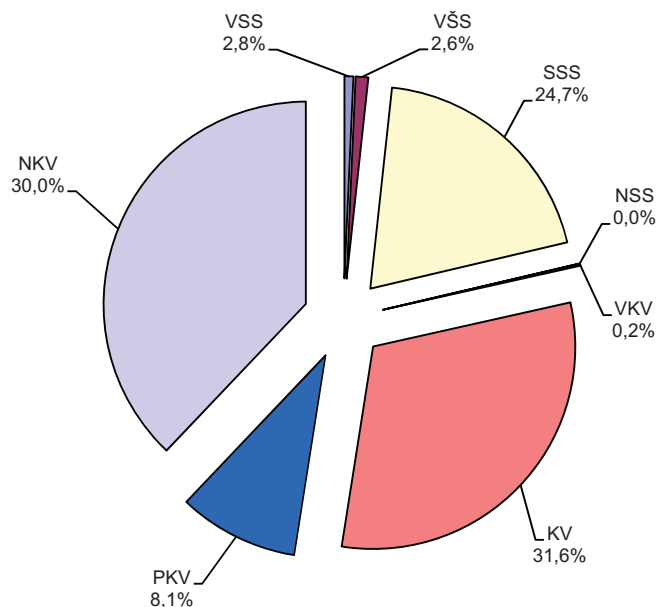
NEZAPOSLENE OSOBE PREMA STRUČNOJ SPREMI¹⁾

Oktobar / Listopad 2013. godine

| Općine | Ukupno | VSS | VŠS | SSS | NSS | VKV | KV | PKV | NKV |
|---------------------|--------------|------------|------------|--------------|----------|-----------|--------------|------------|--------------|
| UKUPNO | 5.557 | 154 | 144 | 1.375 | 0 | 11 | 1.756 | 451 | 1.666 |
| Domaljevac Šamac | 442 | 13 | 20 | 78 | - | - | 141 | 22 | 168 |
| Odžak | 2.347 | 57 | 42 | 630 | - | 10 | 813 | 404 | 391 |
| Orašje | 2.768 | 84 | 82 | 667 | - | 1 | 802 | 25 | 1.107 |

¹⁾ Podaci Federalnog zavoda za zapošljavanje

NEZAPOSLENOST PREMA STRUČNOJ SPREMI



POLJOPRIVREDA, ŠUMARSTVO I RIBARSTVO

OSTVARENI PRINOSI KASNIH USJEVA I VOĆA U 2013. GODINI

1. USJEVI

| | Požnjevena površina, hektara | Prinos | |
|---------------------------|------------------------------|--------------|-----------------|
| | | ukupan, tona | tona po hektaru |
| Kukuruz, zrno | 6.580 | 34.244 | 5,2 |
| Soja | 1.230 | 2.876 | 2,3 |
| Duhan | 180 | 216 | 1,2 |
| Krompir/Krumpir | 297 | 3.246 | 10,9 |
| Mrkva | 17 | 183 | 10,8 |
| Luk crni/Kapula | 61 | 719 | 11,8 |
| Luk bijeli/Češnjak | 22 | 179 | 8,1 |
| Grah-zrno | 104 | 188 | 1,8 |
| Grašak-zrno | 26 | 45 | 1,7 |
| Kupus | 158 | 955 | 6,0 |
| Kelj | 5 | 125 | 25,0 |
| Paradajz/Rajčica | 119 | 2.241 | 18,8 |
| Paprika, zelena | 88 | 960 | 10,9 |
| Krastavac | 49 | 457 | 9,3 |
| Salata, zelena | 18 | 119 | 6,6 |
| Špinat i blitva | 6 | 59 | 9,8 |
| Dinje | 6 | 53 | 8,8 |
| Lubenice | 36 | 570 | 15,8 |
| Djetelina, sijeno | 339 | 2.546 | 7,9 |
| Lucerka/Lucerna, sijeno | 380 | 2.510 | 6,6 |
| Kukuruz za krmu | 1.100 | 38.500 | 35,0 |
| Stočna repa, korijen | 4 | 60 | 15,0 |
| Travno-djetelinaka smjese | 233 | 1842 | 7,9 |

2. VOĆE

| | Broj stabala sposobnih za rod | Prinos | |
|---------|-------------------------------|--------------|--------------|
| | | ukupan, tona | kg po stablu |
| Jabuke | 20.800 | 381 | 18,3 |
| Kruške | 7.450 | 128 | 17,1 |
| Dunje | 1.310 | 13 | 9,8 |
| Šljive | 121.350 | 2.567 | 21,2 |
| Breskve | 2.780 | 20 | 7,4 |
| Orasi | 4.430 | 43 | 9,7 |

PRIJEVOZ , SKLADIŠTENJE I KOMUNIKACIJE

CESTOVNI I GRADSKO - PRIGRADSKI PRIJEVOZ

III tromjesečje 2013. godine

| | III tromjesečje 2013 | I - IX 2013 | Index <u>VII-IX 2013</u> IV-VI 2013 | Index <u>VII-IX 2013</u> VII-IX 2012 | Index <u>I-IX 2013</u> I-IX 2012 |
|----------------------------------|----------------------------|----------------|---|--|--|
| Cestovni prijevoz robe | | | | | |
| Pređeni kilometri vozila, 000 | 634 | 1.742 | 119,6 | 131,5 | 112,1 |
| Prevezeno tona robe, 000 t | 4 | 14 | 80,0 | 80,0 | 93,3 |
| Tonski kilometri, 000 | 2.036 | 7.041 | 93,0 | 127,6 | 152,5 |
| Cestovni prijevoz putnika | | | | | |
| Pređeni kilometri vozila, 000 | 203 | 535 | 134,4 | 105,2 | 111,5 |
| Prevezeni putnici, 000 | 65 | 201 | 96,9 | 105,5 | 92,5 |
| Putnički kilometri, 000 | 3.040 | 8.441 | 112,9 | 123,7 | 106,1 |

INDUSTRIJA

INDEKSI INDUSTRIJSKE PROIZVODNJE
August/Kolovoz - Novembar/Studenii 2013. godine

Ø2012=100

| | VIII 2013 | IX 2013 | X 2013 | XI 2013 |
|---|-------------|-------------|-------------|-------------|
| INDUSTRIJA UKUPNO | 67,2 | 62,2 | 73,5 | 73,8 |
| PREMA GLAVNIM INDUSTRIJSKIM GRUPACIJAMA | | | | |
| AI Inermedijarni proizvodi, osim energije | 99,4 | 88,4 | 110,5 | 91,7 |
| BB Kapitalni proizvodi | 100,3 | 206,0 | 196,1 | 141,9 |
| CD Trajni proizvodi za široku potrošnju | —* | —* | —* | —* |
| CN Netrajni proizvodi za široku potrošnju | 39,6 | 35,5 | 40,2 | 54,6 |
| PREMA PODRUČJIMA I OBLASTIMA KD-a | | | | |
| C PRERAĐIVAČKA INDUSTRIJA | 67,2 | 62,2 | 73,5 | 73,8 |
| 10 Proizvodnja prehrambenih proizvoda | 54,1 | 41,5 | 47,0 | 54,2 |
| 12 Proizvodnja duhanskih proizvoda | - | - | 25,1 | 3,7 |
| 15 Proizvodnja kože i srodnih proizvoda | 99,6 | 95,1 | 104,2 | 95,1 |
| 16 Prerada drva i proizvoda od drva i pluta, osim namještaja; proizvodnja predmeta od slame i pletarskih materijala | 27,0 | 121,2 | 108,0 | 130,7 |
| 22 Proizvodnja proizvoda od gume i plastičnih masa | 147,8 | 166,6 | 134,7 | 139,4 |
| 23 Proizvodnja ostalih nemetalnih mineralnih proizvoda | 124,1 | 183,7 | 17,1 | - |
| 25 Proizvodnja gotovih metalnih proizvoda, osim mašina i opreme | 46,5 | 88,4 | 205,4 | - |
| 27 Proizvodnja električne opreme | —* | —* | —* | —* |
| 29 Proizvodnja motornih vozila, prikolica i poluprikolica | 100,3 | 206,0 | 196,1 | 141,9 |
| 31 Proizvodnja namještaja | —* | —* | —* | —* |
| 32 Ostala prerađivačka industrija | 69,1 | 86,3 | 69,1 | 103,6 |

—* Indeks veći od 300,0

1) Grana djelatnosti 35.3, Proizvodnja i snabdijevanje/opskrba parom i klimatizacija

INDEKSI OBIMA INDUSTRIJSKE PROIZVODNJE
August/Kolovoz - Novembar/Studenj 2013. godine

Ø2012=100

| | <u>VIII 2013</u> VIII 2012 | <u>IX 2013</u> IX 2012 | <u>X 2013</u> X 2012 | <u>XI 2013</u> XI 2012 | <u>XI 2013</u> X 2013 | <u>I-XI 2013</u> I-XI 2012 |
|--|-------------------------------|---------------------------|-------------------------|---------------------------|--------------------------|-------------------------------|
| INDUSTRIJA UKUPNO | 124,2 | 127,5 | 135,5 | 141,4 | 100,4 | 65,1 |
| PREMA GLAVNIM INDUSTRIJSKIM GRUPACIJAMA | | | | | | |
| AI Intermedijarni proizvodi | 73,5 | 91,0 | 104,8 | 107,5 | 83,0 | 85,4 |
| BB Kapitalni proizvodi | 73,1 | 180,1 | 142,8 | -* | 72,3 | 157,5 |
| CD Trajni proizvodi za široku potrošnju | - | - | - | - | 270,4 | - |
| CN Netrajni proizvodi za široku potrošnju | 77,3 | 52,0 | 81,7 | 42,4 | 135,9 | 43,2 |
| PREMA PODRUČJIMA KD-a | | | | | | |
| C PRERAĐIVAČKA INDUSTRIJA | 124,2 | 127,5 | 135,5 | 141,4 | 100,4 | 65,1 |

AI Intermedijarni proizvodi: oblasti i grane KD BiH 2010: 07 – 09, 10.6, 10.9, 13.1 – 13.3, 16, 17, 20.1 – 20.3, 20.5, 20.6, 22 – 24, 25.5 – 25.7, 25.9, 26.1, 26.8, 27.1 – 27.4 i 27.9

AE Energija: oblasti KD BiH 2010: 05, 06, 19 i 35 (isključujući 35.3)

BB Kapitalni proizvodi: oblasti i grane KD BiH 2010: 25.1 – 25.4, 26.2, 26.3, 26.5, 26.6, 28, 29, 30.1 – 30.4, 32.5 i 33

CD Trajni proizvodi za široku potrošnju: oblasti i grane KD BiH 2010: 26.4, 26.7, 27.5, 30.9, 31, 32.1 i 32.2

CN Netrajni proizvodi za široku potrošnju: oblasti i grane KD BiH 2010: 10.1 – 10.5, 10.7, 10.8, 11, 12, 13.9, 14, 15, 18, 20.4, 21, 32.3, 32.4 i 32.9.

VANJSKA TRGOVINA

IZVOZ PO PODRUČJIMA KLASIFIKACIJE
DJELATNOSTI KD BiH 2010

u hilj./tis. KM

UVOZ PO PODRUČJIMA KLASIFIKACIJE
DJELATNOSTI KD BiH 2010

u hilj./tis. KM

| | IX 2013 | X 2013 | <u>X 13</u> IX 13 | I - X 2012 | I - X 2013 | <u>I-X 13</u> I-X 12 | IX 2013 | X 2013 | <u>X 13</u> IX 13 | I - X 2012 | I - X 2013 | <u>I-X 13</u> I-X 12 |
|--|--------------|--------------|----------------------|---------------|---------------|-------------------------|---------------|---------------|----------------------|----------------|----------------|-------------------------|
| Ukupno | 8.571 | 7.433 | 86,7 | 70.577 | 74.595 | 105,7 | 10.381 | 11.823 | 113,9 | 119.926 | 100.639 | 83,9 |
| A Poljoprivreda, šumarstvo i ribarstvo | 167 | 146 | 87,1 | 2.885 | 4.750 | 164,6 | 1.791 | 2.938 | 164,0 | 24.981 | 20.376 | 81,6 |
| B Vadenje rude i kamena | 32 | 28 | 87,8 | 462 | 333 | 72,0 | 7 | 0 | 1,6 | 11 | 64 | 559,5 |
| C Prerađivačka industrija | 8.372 | 7.259 | 86,7 | 67.227 | 69.513 | 103,4 | 8.564 | 8.879 | 103,7 | 94.811 | 80.121 | 84,5 |
| D Proizvodnja i snabdijevanje/ opskrba električnom energijom, gasom/plinom, parom i klimatizacija | - | - | - | - | - | - | - | - | - | - | - | - |
| Ostalo | - | - | - | 2 | 0 | 7,1 | 19 | 6 | 32,2 | 122 | 78 | 63,8 |
| Nerazvrstano po kategorijama | - | - | - | - | - | - | - | - | - | - | - | - |

Izvor podataka: Uprava za indirektno/neizravno oporezivanje BiH
posredovanjem Agencije za statistiku BiH

IZVOZ PREMA MEĐUNARODNOJ
KLASIFIKACIJI EKONOMSKE NAMJENE
PROIZVODA (BEC) Rev. 4

u hilj./tis. KM

UVOZ PREMA MEĐUNARODNOJ
KLASIFIKACIJI EKONOMSKE NAMJENE
PROIZVODA (BEC) Rev. 4

u hilj./tis. KM

| | IX 2013 | X 2013 | <u>X 13</u> IX 13 | I - X 2012 | I - X 2013 | <u>I-X 13</u> I-X 12 | IX 2013 | X 2013 | <u>X 13</u> IX 13 | I - X 2012 | I - X 2013 | <u>I-X 13</u> I-X 12 |
|--|--------------|--------------|----------------------|---------------|---------------|-------------------------|---------------|---------------|----------------------|----------------|----------------|-------------------------|
| Ukupno | 8.571 | 7.433 | 86,7 | 70.577 | 74.595 | 105,7 | 10.381 | 11.823 | 113,9 | 119.926 | 100.639 | 83,9 |
| 1. Hrana i pića | 147 | 124 | 84,4 | 2.857 | 2.736 | 95,8 | 2.851 | 4.070 | 142,8 | 33.850 | 30.569 | 90,3 |
| 2. Industrijski materijali | 4.301 | 3.878 | 90,2 | 41.722 | 37.791 | 90,6 | 4.471 | 4.292 | 96,0 | 46.302 | 40.455 | 87,4 |
| 3. Goriva i maziva | - | 9 | - | 12 | 18 | 150,0 | 152 | 357 | 234,9 | 12.629 | 2.768 | 21,9 |
| 4. Kapitalni proizvodi (osim transportnih sredstava), dijelovi i pribor | 2.103 | 1.750 | 83,2 | 14.210 | 17.354 | 122,1 | 1.116 | 1.193 | 106,9 | 11.825 | 12.166 | 102,9 |
| 5. Transportna sredstva, njihovi dijelovi i pribor | 1.293 | 1.192 | 92,2 | 6.420 | 9.992 | 155,6 | 87 | 208 | 239,1 | 1.036 | 1.255 | 121,1 |
| 6. Proizvodi za široku potrošnju | 727 | 480 | 66,0 | 5.355 | 6.703 | 125,2 | 1.703 | 1.703 | 100,0 | 14.283 | 13.426 | 94,0 |
| 7. Proizvodi, drugdje nspomenuti | - | - | - | 1 | 1 | 100,0 | 1 | - | - | 1 | - | - |

Izvor podataka: Uprava za indirektno/neizravno oporezivanje BiH
posredovanjem Agencije za statistiku BiH

Prethodni podaci

IZVOZ PO SEKTORIMA I ODSJECIMA
SMTK - Rev. 4
u hilj./tis. KM

UVOZ PO SEKTORIMA I ODSJECIMA
SMTK - Rev. 4
u hilj./tis. KM

| | IX 2013 | X 2013 | X 13 IX 13 | I - X 2012 | I - X 2013 | I-X 13 I-X 12 | IX 2013 | X 2013 | X 13 IX 13 | I - X 2012 | I - X 2013 | I-X 13 I-X 12 |
|---|--------------|--------------|---------------|---------------|---------------|------------------|---------------|---------------|---------------|----------------|----------------|------------------|
| Ukupno | 8.571 | 7.433 | 86,7 | 70.577 | 74.595 | 105,7 | 10.381 | 11.823 | 113,9 | 119.926 | 100.639 | 83,9 |
| 0 Hrana i žive životinje | 147 | 124 | 84,4 | 2.879 | 2.737 | 95,1 | 2.557 | 3.697 | 144,6 | 32.076 | 28.053 | 87,5 |
| 00 Žive životinje | - | 15 | - | 431 | 168 | 39,0 | - | 99 | - | 1.375 | 367 | 26,7 |
| 01 Meso i mesne prerađevine | - | - | - | - | - | - | - | 18 | - | 5 | 18 | 360,0 |
| 02 Mlijeko,mliječne prerađevine i jaja | - | - | - | 1.210 | 1.343 | 111,0 | 35 | 25 | 71,4 | 748 | 1.008 | 134,8 |
| 03 Ribe, vodozemci i njihove prerađevine | - | - | - | - | - | - | 216 | 53 | 24,5 | 1.240 | 1.541 | 124,3 |
| 04 Žitarice i proizvodi od žitarica | 147 | 109 | 74,1 | 1.227 | 1.214 | 98,9 | 1.982 | 3.121 | 157,5 | 25.940 | 21.655 | 83,5 |
| 05 Voće i povrće | - | - | - | 10 | 12 | 120,0 | 140 | 123 | 87,9 | 511 | 893 | 174,8 |
| 06 Šećer, šećerne prerađevine i med | - | - | - | - | - | - | 2 | 46 | - | 8 | 140 | - |
| 07 Kafa, čaj, kakao i začini | - | - | - | - | - | - | 42 | 171 | 407,1 | 308 | 842 | 273,4 |
| 08 Hrana za životinje | - | - | - | - | - | - | 136 | 5 | 3,7 | 1.668 | 1.406 | 84,3 |
| 09 Ostali jestivi proizvodi | - | - | - | 1 | - | - | 4 | 36 | 900,0 | 273 | 183 | 67,0 |
| 1 Pića i duhan | 160 | 131 | 81,9 | 2.428 | 3.630 | 149,5 | 453 | 418 | 92,3 | 4.511 | 5.120 | 113,5 |
| 11 Pića | - | - | - | - | - | - | 453 | 418 | 92,3 | 4.511 | 5.067 | 112,3 |
| 12 Duhan i proizvodi od duhana | 160 | 131 | 81,9 | 2.428 | 3.630 | 149,5 | - | - | - | - | 53 | - |
| 2 Sirove materije nejestive osim goriva | 3.135 | 2.613 | 83,3 | 30.364 | 25.055 | 82,5 | 1.632 | 1.737 | 106,4 | 22.303 | 13.655 | 61,2 |
| 21 Sirove kože i sirovo krzno | 3.039 | 2.538 | 83,5 | 29.170 | 24.128 | 82,7 | 1.394 | 1.546 | 110,9 | 20.538 | 11.867 | 57,8 |
| 22 Uljano sjemenje i plodovi | - | - | - | - | - | - | 2 | - | - | 45 | 47 | 104,4 |
| 23 Sirovi i sintetički kaučuk | - | - | - | - | - | - | 7 | - | - | 10 | 11 | 110,0 |
| 24 Drvo i pluta | 64 | 47 | 73,4 | 727 | 594 | 81,7 | 119 | 123 | 103,4 | 990 | 997 | 100,7 |
| 25 Celuloza i papirni otpaci | - | - | - | - | - | - | - | - | - | - | - | - |
| 26 Sirova tekstilna vlakna i njihovi otpaci | - | - | - | - | - | - | 103 | 68 | 66,0 | 647 | 625 | 96,6 |
| 27 Prirodna đubriva i minerali osim goriva | 32 | 28 | 87,5 | 462 | 333 | 72,1 | 7 | - | - | 3 | 64 | - |
| 28 Metalne rude i otpaci od metala | - | - | - | 1 | - | - | - | - | - | - | - | - |
| 29 Sirovine biljne i životinjske, ostale | - | - | - | 4 | - | - | - | - | - | 70 | 44 | 62,9 |
| 3 Mineralna goriva, maziva i srodni proizvodi | - | - | - | 45 | - | - | 140 | 351 | 250,7 | 12.552 | 2.710 | 21,6 |
| 32 Ugalj, koks i briketi | - | - | - | - | - | - | - | - | - | 12 | - | - |
| 33 Nafta i derivati od nafte | - | - | - | 33 | - | - | 140 | 351 | 250,7 | 12.494 | 2.625 | 21,0 |
| 34 Prirodni i industrijski gas | - | - | - | 12 | - | - | - | - | - | 46 | 85 | 184,8 |
| 35 Električna energija | - | - | - | - | - | - | - | - | - | - | - | - |
| 4 Ulja, masti i voskovi životinjski ili biljni porijekla | - | - | - | - | - | - | - | - | - | 35 | 2 | 5,7 |
| 41 Životinjska ulja i masti | - | - | - | - | - | - | - | - | - | - | - | - |
| 42 Biljna ulja i masti,sirova i rafinirana | - | - | - | - | - | - | - | - | - | 35 | 2 | 5,7 |
| 43 Prerađena biljna i životinjska ulja i masnoće | - | - | - | - | - | - | - | - | - | - | - | - |
| 5 Hemijski/Kemijski proizvodi | 173 | 146 | 84,4 | 2.019 | 1.859 | 92,1 | 920 | 830 | 90,2 | 9.480 | 9.586 | 101,1 |
| 51 Organske hemikalije/kemikalije | - | - | - | - | - | - | 6 | - | - | 122 | 180 | 147,5 |
| 52 Anorganske hemikalije/kemikalije | - | - | - | - | - | - | 5 | 2 | 40,0 | 69 | 76 | 110,1 |
| 53 Boje i štavila | - | - | - | 22 | 5 | 22,7 | 40 | 46 | 115,0 | 508 | 405 | 79,7 |
| 54 Medicinski i farmaceutski proizvodi | - | - | - | - | - | - | 51 | - | - | 154 | 158 | 102,6 |
| 55 Toaletni proizvodi i proizvodi za čišćenje | - | - | - | 14 | 8 | 57,1 | 39 | 100 | 256,4 | 568 | 602 | 106,0 |
| 56 Vještačka đubriva | - | - | - | - | - | - | - | - | - | 27 | 101 | 374,1 |

IZVOZ PO SEKTORIMA I ODSJECIMA
SMTK - Rev. 4 (nastavak)
u hilj./tis. KM

UVOZ PO SEKTORIMA I ODSJECIMA
SMTK - Rev. 4 (nastavak)
u hilj./tis. KM

| | IX 2013 | X 2013 | X 13 IX 13 | I - X 2012 | I - X 2013 | I-X 13 I-X 12 | IX 2013 | X 2013 | X 13 IX 13 | I - X 2012 | I - X 2013 | I-X 13 I-X 12 |
|--|--------------|--------------|---------------|---------------|---------------|------------------|--------------|--------------|---------------|---------------|---------------|------------------|
| 57 Plastične mase u primarnim oblicima | - | - | - | - | - | - | 505 | 368 | 72,9 | 4.930 | 5.178 | 105,0 |
| 58 Plastične mase, ne-primarni oblici | 173 | 137 | 79,2 | 1.980 | 1.836 | 92,7 | 245 | 250 | 102,0 | 2.025 | 2.512 | 124,0 |
| 59 Ostale hemikalije/kemikalije | - | 9 | - | 3 | 10 | 333,3 | 29 | 64 | 220,7 | 1.077 | 374 | 34,7 |
| 6 Industrijski proizvodi, razvrstani uglavnom po vrsti sirovina | 764 | 872 | 114,1 | 7.046 | 6.937 | 98,5 | 1.815 | 1.700 | 93,7 | 12.247 | 14.538 | 118,7 |
| 61 Koža, krzno i proizvodi od kože i krzna | 3 | 87 | - | 780 | 482 | 61,8 | 170 | 222 | 130,6 | 1.785 | 1.327 | 74,3 |
| 62 Guma i gumeni proizvodi | 1 | 1 | 100,0 | 14 | 9 | 64,3 | 10 | 5 | 50,0 | 154 | 105 | 68,2 |
| 63 Proizvodi od drveta, osim namještaja | 276 | 311 | 112,7 | 2.366 | 2.522 | 106,6 | 52 | 105 | 201,9 | 622 | 869 | 139,7 |
| 64 Papir, ljepenka i ostali slični proizvodi | - | 2 | - | 21 | 12 | 57,1 | 80 | 56 | 70,0 | 892 | 776 | 87,0 |
| 65 Predivo, tkanine i tekstilni proizvodi | - | - | - | 12 | 32 | 266,7 | 122 | 148 | 121,3 | 1.274 | 1.678 | 131,7 |
| 66 Proizvodi od nemetalnih minerala | 2 | 6 | 300,0 | 60 | 72 | 120,0 | 191 | 189 | 99,0 | 1.217 | 1.755 | 144,2 |
| 67 Željezo i čelik | 1 | - | - | 10 | 17 | 170,0 | 1.010 | 840 | 83,2 | 4.605 | 6.489 | 140,9 |
| 68 Obojeni metali | - | - | - | 5 | 9 | 180,0 | 3 | 36 | - | 198 | 226 | 114,1 |
| 69 Metalni proizvodi | 481 | 465 | 96,7 | 3.778 | 3.782 | 100,1 | 177 | 99 | 55,9 | 1.500 | 1.313 | 87,5 |
| 7 Mašine/Strojevi i transportna sredstva | 3.417 | 2.931 | 85,8 | 19.849 | 26.842 | 135,2 | 2.307 | 2.522 | 109,3 | 21.275 | 22.526 | 105,9 |
| 71 Pogonske mašine i oprema | 99 | 95 | 96,0 | 454 | 793 | 174,7 | - | 3 | - | 55 | 35 | 63,6 |
| 72 Mašine specijalizirane za obrađivanje industrije | 60 | 54 | 90,0 | 491 | 510 | 103,9 | 73 | 121 | 165,8 | 1.933 | 1.253 | 64,8 |
| 73 Mašine za obradu metala | 22 | - | - | 1.765 | 251 | 14,2 | 11 | 18 | 163,6 | 653 | 544 | 83,3 |
| 74 Ostale industrijske mašine i djelovi | 378 | 344 | 91,0 | 1.105 | 2.582 | 233,7 | 91 | 271 | 297,8 | 1.980 | 1.800 | 90,9 |
| 75 Kancelarijske mašine i mašine za automatizirano obradu podataka | - | 10 | - | 45 | 49 | 108,9 | 249 | 193 | 77,5 | 1.993 | 2.691 | 135,0 |
| 76 Telekomunikacijski aparati i aparati za snimanje zvuka | 5 | - | - | 42 | 26 | 61,9 | 761 | 837 | 110,0 | 6.097 | 5.827 | 95,6 |
| 77 Električne mašine, aparati i uređaji | 1.659 | 1.331 | 80,2 | 9.981 | 13.432 | 134,6 | 1.044 | 900 | 86,2 | 7.698 | 9.321 | 121,1 |
| 78 Drumska vozila | 1.194 | 1.092 | 91,5 | 5.946 | 9.188 | 154,5 | 78 | 179 | 229,5 | 865 | 1.054 | 121,8 |
| 79 Ostala transportna vozila | - | 5 | - | 20 | 11 | 55,0 | - | - | - | 1 | 1 | 100,0 |
| 8 Razni industrijski proizvodi | 775 | 614 | 79,2 | 5.947 | 7.534 | 126,7 | 557 | 568 | 102,0 | 5.445 | 4.449 | 81,7 |
| 81 Montažne zgrade, sanitarni, rasvjetni i grijajući uređaji | - | 1 | - | 1 | 2 | 200,0 | 13 | 26 | 200,0 | 147 | 174 | 118,4 |
| 82 Namještaj i njegovi dijelovi | 41 | 26 | 63,4 | 686 | 566 | 82,5 | 44 | 13 | 29,5 | 667 | 305 | 45,7 |
| 83 Torbe, tašne, neseseri i slični proizvodi | - | - | - | - | - | - | 7 | 1 | 14,3 | 22 | 22 | 100,0 |
| 84 Odjeća | - | - | - | - | - | - | 111 | 48 | 43,2 | 1.099 | 690 | 62,8 |
| 85 Obuća | 140 | 186 | 132,9 | 1.860 | 2.001 | 107,6 | 68 | 158 | 232,4 | 1.084 | 1.105 | 101,9 |
| 87 Naučni i kontrolni instrumenti | 61 | 107 | 175,4 | 1.019 | 807 | 79,2 | 31 | 49 | 158,1 | 234 | 256 | 109,4 |
| 88 Fotografski i optički proizvodi, satovi | - | - | - | - | - | - | 13 | 17 | 130,8 | 123 | 143 | 116,3 |
| 89 Ostali industrijski proizvodi | 533 | 294 | 55,1 | 2.381 | 4.158 | 174,6 | 270 | 256 | 93,8 | 2.069 | 1.754 | 84,9 |
| 9 Proizvodi, nerazvrstani po kategorijama | - | 2 | - | - | 1 | - | - | - | - | 2 | - | - |

Izvor podataka: Uprava za indirektno/neizravno oporezivanje BiH posredovanjem
Agencije za statistiku BiH.

Prethodni podaci

**IZVOZ PO ZEMLJAMA PREMA
GEOGRAFSKIM ZONAMA**
u hilj./tis. KM

**UVOZ PO ZEMLJAMA PREMA
GEOGRAFSKIM ZONAMA**
u hilj./tis. KM

| | IX 2013 | X 2013 | X 13 IX 13 | I - X 2012 | I - X 2013 | I-X 13 I-X 12 | IX 2013 | X 2013 | X 13 IX 13 | I - X 2012 | I - X 2013 | I-X 13 I-X 12 |
|---|--------------|--------------|---------------|---------------|---------------|------------------|---------------|---------------|---------------|----------------|----------------|------------------|
| Ukupno | 8.571 | 7.433 | 86,7 | 70.577 | 74.595 | 105,7 | 10.381 | 11.823 | 113,9 | 119.926 | 100.639 | 83,9 |
| Zemlje EU | 7.892 | 6.662 | 84,4 | 65.478 | 69.430 | 106,0 | 7.827 | 9.501 | 121,4 | 92.792 | 74.438 | 80,2 |
| Austrija | 2.150 | 2.115 | 98,4 | 24.812 | 17.706 | 71,4 | 51 | 106 | 207,8 | 2.586 | 1.550 | 59,9 |
| Belgija | 24 | 33 | 137,5 | 963 | 2.121 | 220,2 | 4 | 15 | 375,0 | 50 | 285 | 570,0 |
| Bugarska | - | - | - | 63 | 815 | - | - | - | - | 5 | 255 | - |
| Češka | - | - | - | - | 11 | - | 31 | 58 | 187,1 | 1.239 | 429 | 34,6 |
| Kipar | - | - | - | - | - | - | - | - | - | - | - | - |
| Danska | - | - | - | 2 | - | - | - | 35 | - | - | 36 | - |
| Estonija | - | - | - | - | - | - | - | - | - | - | - | - |
| Finska | - | - | - | - | - | - | - | - | - | 185 | 190 | 102,7 |
| Francuska | 25 | - | - | 493 | 242 | 49,1 | 2 | 104 | - | 1.196 | 430 | 36,0 |
| Grčka | - | - | - | - | - | - | - | 110 | - | 4.507 | 419 | 9,3 |
| Hrvatska | 580 | 367 | 63,3 | 8.757 | 7.367 | 84,1 | 948 | 931 | 98,2 | 27.462 | 12.868 | 46,9 |
| Irska | - | - | - | - | - | - | 6 | 102 | - | 1.064 | 305 | 28,7 |
| Italija | 1.043 | 301 | 28,9 | 5.035 | 5.152 | 102,3 | 238 | 805 | 338,2 | 5.010 | 4.628 | 92,4 |
| Latvija (Letonija) | - | - | - | - | - | - | - | - | - | - | - | - |
| Litvanija | - | - | - | - | - | - | - | - | - | 19 | - | - |
| Luksemburg | - | - | - | - | 4 | - | - | - | - | - | - | - |
| Mađarska | - | - | - | - | 32 | - | 1.851 | 3.180 | 171,8 | 19.231 | 17.139 | 89,1 |
| Malta | - | - | - | - | - | - | - | - | - | - | - | - |
| Nizozemska (Holandija) | 19 | 85 | 447,4 | 1.082 | 2.018 | 186,5 | 19 | 10 | 52,6 | 713 | 656 | 92,0 |
| Njemačka | 2.940 | 2.757 | 93,8 | 18.364 | 23.995 | 130,7 | 1.959 | 1.897 | 96,8 | 17.031 | 19.300 | 113,3 |
| Poljska | - | - | - | 10 | 1.401 | - | 356 | 471 | 132,3 | 1.984 | 2.578 | 129,9 |
| Portugal / Portugalija | - | - | - | - | - | - | 36 | 70 | 194,4 | 298 | 359 | 120,5 |
| Rumunija (Rumunjska) | - | - | - | 90 | - | - | 922 | 391 | 42,4 | 2.379 | 2.805 | 117,9 |
| Slovačka | - | - | - | 8 | - | - | 232 | 512 | 220,7 | 2.196 | 2.958 | 134,7 |
| Slovenija | 1.111 | 987 | 88,8 | 5.783 | 8.547 | 147,8 | 654 | 560 | 85,6 | 4.086 | 4.918 | 120,4 |
| Španija (Španjolska) | - | - | - | - | - | - | 301 | 90 | 29,9 | 431 | 1.205 | 279,6 |
| Švedska | - | 17 | - | 16 | 17 | 106,3 | 64 | 10 | 15,6 | 14 | 322 | - |
| Velika Britanija | - | - | - | - | 2 | - | 153 | 44 | 28,8 | 1.106 | 803 | 72,6 |
| Zemlje EFTE | 215 | 206 | 95,8 | 1.022 | 1.455 | 142,4 | 39 | 70 | 179,5 | 610 | 586 | 96,1 |
| Island | - | - | - | - | - | - | - | - | - | - | - | - |
| Lihtenštajn | - | - | - | - | - | - | - | - | - | - | - | - |
| Norveška | - | - | - | - | - | - | - | - | - | - | - | - |
| Švicarska (Švajcarska) | 215 | 206 | 95,8 | 1.022 | 1.455 | 142,4 | 39 | 70 | 179,5 | 610 | 586 | 96,1 |
| Ostale evropske/ europske zemlje | 337 | 533 | 158,2 | 3.232 | 3.136 | 97,0 | 1.153 | 1.116 | 96,8 | 14.579 | 14.040 | 96,3 |
| Albanija | - | - | - | - | - | - | - | - | - | - | - | - |
| Crna Gora | 99 | 105 | 106,1 | 1.417 | 1.198 | 84,5 | - | - | - | 79 | - | - |

**IZVOZ PO ZEMLJAMA PREMA
GEOGRAFSKIM ZONAMA (nastavak)**
u hilj./tis. KM

**UVOZ PO ZEMLJAMA PREMA
GEOGRAFSKIM ZONAMA (nastavak)**
u hilj./tis. KM

| | IX 2013 | X 2013 | X 13 IX 13 | I - X 2012 | I - X 2013 | I-X 13 I-X 12 | IX 2013 | X 2013 | X 13 IX 13 | I - X 2012 | I - X 2013 | I-X 13 I-X 12 |
|--|------------|-----------|---------------|---------------|---------------|------------------|--------------|------------|---------------|---------------|---------------|------------------|
| Kosovo | - | - | - | 11 | 34 | 309,1 | - | - | - | - | - | - |
| Makedonija | 142 | 133 | 93,7 | 244 | 409 | 167,6 | 62 | 55 | 88,7 | 1.159 | 1.031 | 89,0 |
| Rusija | - | - | - | 617 | - | - | - | - | - | - | 76 | - |
| Srbija | 37 | 200 | 540,5 | 384 | 697 | 181,5 | 965 | 1.028 | 106,5 | 12.382 | 12.202 | 98,5 |
| Turska | 59 | 95 | 161,0 | 559 | 798 | 142,8 | 126 | 33 | 26,2 | 945 | 731 | 77,4 |
| Ostale zemlje | - | - | - | - | - | - | - | - | - | 14 | - | - |
| Afrika | - | - | - | - | 14 | - | 117 | 123 | 105,1 | 995 | 1.077 | 108,2 |
| Zemlje sjeverne Afrike | - | - | - | - | - | - | - | - | - | 59 | 101 | 171,2 |
| Ostale Afričke zemlje | - | - | - | - | 14 | - | 117 | 123 | 105,1 | 936 | 976 | 104,3 |
| Amerika | - | - | - | - | - | - | 124 | 33 | 26,6 | 1.952 | 1.487 | 76,2 |
| Zemlje sjeverne amerike | - | - | - | - | - | - | 2 | 18 | 900,0 | 291 | 459 | 157,7 |
| Kanada | - | - | - | - | - | - | - | - | - | 3 | 4 | 133,3 |
| SAD | - | - | - | - | - | - | 2 | 18 | 900,0 | 288 | 455 | 158,0 |
| Ostale zemlje | - | - | - | - | - | - | - | - | - | - | - | - |
| Zemlje Centralne Amerike i Kariba | - | - | - | - | - | - | - | 1 | - | 8 | 13 | 162,5 |
| Zemlje južne Amerike | - | - | - | - | - | - | 122 | 14 | 11,5 | 1.653 | 1.015 | 61,4 |
| Azija | 127 | 31 | 24,4 | 835 | 560 | 67,1 | 1.118 | 978 | 87,5 | 8.984 | 9.010 | 100,3 |
| Zemlje bliskog i srednje istoka | 7 | - | - | - | 367 | - | 69 | 62 | 89,9 | 801 | 468 | 58,4 |
| Ostale zemlje Azije | 120 | 31 | 25,8 | 835 | 193 | 23,1 | 1.049 | 916 | 87,3 | 8.183 | 8.542 | 104,4 |
| Indija | 120 | - | - | - | 120 | - | 4 | 9 | 225,0 | 59 | 77 | 130,5 |
| Japan | - | - | - | - | - | - | 10 | 20 | 200,0 | 128 | 107 | 83,6 |
| Kina | - | - | - | - | - | - | 685 | 646 | 94,3 | 6.709 | 6.583 | 98,1 |
| Malezija | - | - | - | - | - | - | 7 | 19 | 271,4 | 49 | 78 | 159,2 |
| Ostale zemlje | - | 31 | - | 835 | 73 | 8,7 | 343 | 222 | 64,7 | 1.238 | 1.697 | 137,1 |
| Zemlje okeanije/oceanije i polarnog regiona | - | - | - | 10 | - | - | - | - | - | 12 | - | - |
| Austrija i Novi Zeland | - | - | - | 10 | - | - | - | - | - | 12 | - | - |
| Australija | - | - | - | 10 | - | - | - | - | - | - | - | - |
| Novi Zeland | - | - | - | - | - | - | - | - | - | 12 | - | - |
| Ostale zemlje | - | - | - | - | - | - | - | - | - | - | - | - |
| Ostale zemlje okeanije/ oceanija i polarnog regiona | - | - | - | - | - | - | - | - | - | - | - | - |
| Neraspoređeno | - | 1 | - | - | - | - | 3 | 2 | 66,7 | 2 | 1 | 50,0 |

Izvor podataka: Uprava za indirektno/neizravno oporezivanje BiH posredovanjem
Agencije za statistiku BiH.

Prethodni podaci

UGOSTITELJSTVO

**PROMET U UGOSTITELJSTVU
III TROMJESEČJE 2013. GODINE**

KM

| | III tromjesečje | | Index VII-IX 2013 VII-IX 2012 |
|---|-----------------|----------------|-------------------------------------|
| | 2012 | 2013 | |
| Ukupno | 509.065 | 649.636 | 127,6 |
| Privatna | 497.515 | 639.270 | 128,5 |
| Mješovita | 11.550 | 10.366 | 89,7 |
| Po vrstama ugostiteljskih objekata | | | |
| Ukupno | 509.065 | 649.636 | 127,6 |
| Hoteli | 349.738 | 513.131 | 146,7 |
| Restorani | 139.425 | 126.139 | 90,5 |
| Kafane/ Kavane | 19.902 | 10.366 | 52,1 |

KM

| | III tromjesečje | | Index VII-IX 2013 VII-IX 2012 |
|-----------------------------|-----------------|----------------|-------------------------------------|
| | 2012 | 2013 | |
| Po vrstama usluga | | | |
| Ukupno | 509.065 | 649.636 | 127,6 |
| Pivo | 33.562 | 29.936 | 89,2 |
| Vino | 18.950 | 18.126 | 95,7 |
| Rakija | 1.361 | 2.247 | 165,1 |
| Ostala žestoka pića | 14.352 | 11.765 | 82,0 |
| Voćni sokovi | 15.333 | 12.987 | 84,7 |
| Ostala bezalkoholna pića | 34.026 | 51.692 | 151,9 |
| Mineralna voda i soda | 24.360 | 22.347 | 91,7 |
| Hrana | 176.674 | 215.669 | 122,1 |
| Napici | 46.269 | 47.955 | 103,6 |
| Duhan i šibice | 39.275 | 41.479 | 105,6 |
| Ostali robni promet | 632 | 854 | 135,1 |
| Ostali nerobni promet | 18.442 | 35.880 | 194,6 |
| Noćenja | 85.829 | 158.699 | 184,9 |

Napomena: Prethodni podaci

TURIZAM

KAPACITETI, TURISTI I NOĆENJA

Oktobar / Listopad 2013. godine

| Po vrstama objekata | Dolasci turista | Noćenja turista | Po vrstama objekata | Dolasci turista | Noćenja turista |
|---|-----------------|-----------------|--|-----------------|-----------------|
| | X 2013 | | | X 2013 | |
| Ukupno | 605 | 1.199 | Domaći | 328 | 551 |
| Domaći | 328 | 551 | Hoteli i sličan smještaj | 286 | 509 |
| Strani | 277 | 648 | Odmarališta i slični objekti za kraći odmor | - | - |
| Broj ležaja | 259 | - | Kampovi i prostori za kampiranje | - | - |
| | | | Ostali smještaj | 42 | 42 |
| Ukupno | 605 | 1.199 | Strani | 277 | 648 |
| Hoteli i sličan smještaj | 441 | 1.035 | Hoteli i sličan smještaj | 155 | 526 |
| Odmarališta i slični objekti za kraći odmor | - | - | Odmarališta i slični objekti za kraći odmor | - | - |
| Kampovi i prostori za kampiranje | - | - | Kampovi i prostori za kampiranje | - | - |
| Ostali smještaj | 164 | 164 | Ostali smještaj | 122 | 122 |
| Turisti i noćenja po zemljama iz kojih dolaze | Dolasci turista | Noćenja turista | Turisti i noćenja po zemljama iz kojih dolaze | Dolasci turista | Noćenja turista |
| X 2013 | | X 2013 | | X 2013 | |
| Austrija | 18 | 32 | Švajcarska / Švicarska (uključujući Lihtenštajn) | 6 | 8 |
| Češka | 23 | 284 | Švedska | 4 | 28 |
| Danska | 1 | 1 | Ostale evropske / evropske zemlje | 1 | 1 |
| Grčka | 1 | 1 | Kanada | 2 | 3 |
| Holandija / Nizozemska | 2 | 3 | | | |
| Hrvatska | 48 | 61 | | | |
| Italija | 125 | 128 | | | |
| Mađarska | 2 | 2 | | | |
| Makedonija | 1 | 1 | | | |
| Njemačka | 7 | 20 | | | |
| Rumunija / Rumunjska | 6 | 21 | | | |
| Slovačka | 2 | 2 | | | |
| Slovenija | 18 | 34 | | | |
| Srbija | 7 | 8 | | | |
| Španija / Španjolska | 3 | 10 | | | |

TUZLANSKI KANTON

PRIRODNO KRETANJE STANOVNIŠTVA

PRIRODNO KRETANJE STANOVNIŠTVA PO MJESTU PREBIVALIŠTA, prethodni podaci
Oktobar / Listopad 2013. godine

| Općine | Ukupno rođeni | Živorođeni | | | Mrtvo-rođeni | Mjesto porođaja | | |
|---------------|---------------|------------|------------|------------|--------------|-------------------------|--------------------|--------------------|
| | | ukupno | po spolu | | | u zdravstvenoj ustanovi | na drugom mjestu | |
| | | | muški | ženski | | | sa stručnom pomoći | bez stručne pomoći |
| UKUPNO | 394 | 394 | 192 | 202 | - | 394 | - | - |
| Banovići | 24 | 24 | 12 | 12 | - | 24 | - | - |
| Čelić | 6 | 6 | 1 | 5 | - | 6 | - | - |
| Doboj Istok | 7 | 7 | 4 | 3 | - | 7 | - | - |
| Gračanica | 59 | 59 | 24 | 35 | - | 59 | - | - |
| Gradačac | 27 | 27 | 14 | 13 | - | 27 | - | - |
| Kalesija | 30 | 30 | 15 | 15 | - | 30 | - | - |
| Kladanj | 9 | 9 | 4 | 5 | - | 9 | - | - |
| Lukavac | 33 | 33 | 20 | 13 | - | 33 | - | - |
| Sapna | 7 | 7 | 3 | 4 | - | 7 | - | - |
| Srebrenik | 44 | 44 | 23 | 21 | - | 44 | - | - |
| Teočak | 3 | 3 | 2 | 1 | - | 3 | - | - |
| Tuzla | 84 | 84 | 37 | 47 | - | 84 | - | - |
| Živinice | 61 | 61 | 33 | 28 | - | 61 | - | - |

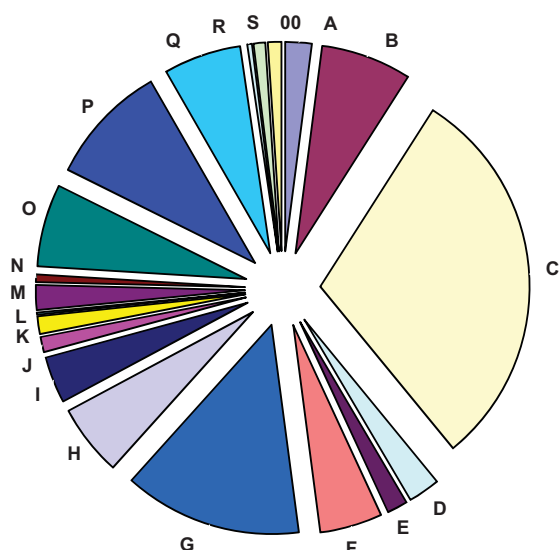
| Općine | U m r l i | | | O d t o g a | | Broj zaključenih brakova | Broj razvedenih brakova |
|---------------|------------|------------|------------|----------------|---------------|--------------------------|-------------------------|
| | ukupno | po spolu | | umrla dojenčad | nasilne smrti | | |
| | | muški | ženski | | | | |
| UKUPNO | 303 | 167 | 136 | 2 | 12 | 223 | 14 |
| Banovići | 9 | 3 | 6 | - | - | 13 | - |
| Čelić | 5 | 3 | 2 | - | - | 3 | - |
| Doboj Istok | 11 | 6 | 5 | - | - | 6 | - |
| Gračanica | 36 | 16 | 20 | - | 2 | 32 | 4 |
| Gradačac | 28 | 12 | 16 | - | 1 | 29 | 2 |
| Kalesija | 20 | 8 | 12 | - | 1 | 5 | - |
| Kladanj | 5 | 2 | 3 | - | - | 4 | - |
| Lukavac | 41 | 24 | 17 | - | 1 | 19 | 4 |
| Sapna | 5 | 1 | 4 | - | - | 7 | - |
| Srebrenik | 22 | 13 | 9 | 1 | 2 | 9 | 1 |
| Teočak | 5 | 4 | 1 | - | - | 5 | - |
| Tuzla | 88 | 54 | 34 | 1 | 1 | 52 | 3 |
| Živinice | 28 | 21 | 7 | - | 4 | 39 | - |

ZAPOSLENOST, NEZAPOSLENOST I PLAĆE
ZAPOSLENOST I PLAĆE PO PODRUČJIMA KD BiH 2010

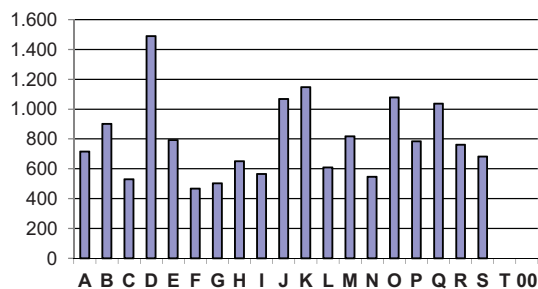
| | Broj zaposlenih | | | | Prosječna neto plaća u KM | | | | Prosječna bruto plaća u KM | | | |
|--|-----------------|---------------|------------------|-------------------|---------------------------|------------|------------------|-------------------|----------------------------|--------------|------------------|-------------------|
| | Ø | X | Index | Index | Ø | X | Index | Index | Ø | X | Index | Index |
| | 2012 | 2013 | X 2013 Ø 2012 | X 2013 IX 2013 | 2012 | 2013 | X 2013 Ø 2012 | X 2013 IX 2013 | 2012 | 2013 | X 2013 Ø 2012 | X 2013 IX 2013 |
| UKUPNO | 80.767 | 80.290 | 99,4 | 99,6 | 735 | 749 | 101,9 | 101,9 | 1.111 | 1.136 | 102,3 | 102,2 |
| A Poljoprivreda, šumarstvo i ribolov | 1.026 | 1.060 | 103,4 | 100,1 | 690 | 716 | 103,8 | 105,9 | 1.030 | 1.072 | 104,1 | 106,3 |
| B Vađenje ruda i kamena | 7.732 | 7.469 | 96,6 | 99,8 | 873 | 902 | 103,3 | 102,2 | 1.318 | 1.364 | 103,6 | 102,4 |
| C Prerađivačka industrija | 18.023 | 18.166 | 100,8 | 100,8 | 522 | 530 | 101,4 | 102,8 | 769 | 783 | 101,8 | 102,9 |
| D Proizvodnja i snabdijevanje/opskrba električnom energijom, plinom/gasom, parom i klimatizacija | 1.906 | 1.900 | 99,7 | 100,1 | 1.428 | 1.489 | 104,3 | 104,6 | 2.212 | 2.311 | 104,5 | 104,8 |
| E Snabdijevanje/Opskrba vodom; uklanjanje otpadnih voda, upravljanje otpadom te djelatnosti sanacije okoliša | 1.313 | 1.339 | 102,0 | 100,3 | 776 | 793 | 102,1 | 102,3 | 1.172 | 1.199 | 102,4 | 102,2 |
| F Građevinarstvo | 4.264 | 4.168 | 97,7 | 101,2 | 468 | 467 | 99,9 | 100,8 | 691 | 691 | 100,0 | 100,9 |
| G Trgovina na veliko i na malo; popravak motornih vozila i motocikala | 12.762 | 11.881 | 93,1 | 94,1 | 511 | 503 | 98,4 | 98,6 | 764 | 751 | 98,2 | 98,5 |
| H Prijevoz i skladištenje | 5.076 | 5.116 | 100,8 | 100,6 | 657 | 650 | 98,9 | 100,2 | 987 | 976 | 98,9 | 100,2 |
| I Djelatnosti pružanja smještaja te priprema i usluživanja hrane (hotelijerstvo i ugostiteljstvo) | 2.276 | 2.721 | 119,6 | 100,6 | 586 | 565 | 96,4 | 98,4 | 879 | 848 | 96,5 | 98,4 |
| J Informacije i komunikacije | 1.139 | 1.170 | 102,8 | 100,5 | 1.060 | 1.068 | 100,8 | 105,2 | 1.635 | 1.648 | 100,8 | 105,5 |
| K Finansijske djelatnosti i djelatnost osiguranja | 1.400 | 1.353 | 96,7 | 99,6 | 1.086 | 1.147 | 105,7 | 100,7 | 1.681 | 1.779 | 105,8 | 100,8 |
| L Poslovanje nekretninama | 180 | 207 | 115,3 | 100,0 | 605 | 610 | 100,9 | 100,2 | 917 | 924 | 100,8 | 100,2 |
| M Stručne, naučne i tehničke djelatnosti | 1.706 | 1.753 | 102,8 | 100,3 | 858 | 817 | 95,3 | 98,6 | 1.319 | 1.255 | 95,1 | 98,6 |
| N Administrativne i pomoćne uslužne djelatnosti | 742 | 782 | 105,4 | 99,6 | 576 | 547 | 95,0 | 102,4 | 864 | 823 | 95,3 | 102,5 |
| O Javna uprava i odbrana; obavezno socijalno osiguranje | 5.187 | 5.176 | 99,8 | 100,4 | 1.045 | 1.079 | 103,3 | 100,0 | 1.597 | 1.653 | 103,5 | 100,0 |
| P Obrazovanje | 7.647 | 7.711 | 100,8 | 101,9 | 784 | 785 | 100,2 | 99,1 | 1.199 | 1.202 | 100,3 | 99,1 |
| Q Djelatnosti zdravstvene socijalna | 5.806 | 6.035 | 104,0 | 100,1 | 976 | 1.036 | 106,2 | 105,5 | 1.502 | 1.599 | 106,5 | 105,8 |
| R Umjetnost, zabava i rekreacija | 495 | 458 | 92,6 | 99,3 | 708 | 761 | 107,4 | 101,4 | 1.072 | 1.155 | 107,7 | 101,4 |
| S Ostale uslužne djelatnosti | 767 | 851 | 110,9 | 100,0 | 716 | 682 | 95,4 | 98,9 | 1.083 | 1.035 | 95,5 | 98,9 |
| T Djelatnosti domaćinstava kao poslodavca; djelatnosti domaćinstava koja proizvode različita dobra i obavljaju različite usluge za vlastite potrebe | 2 | 2 | 100,0 | 100,0 | - | - | - | - | - | - | - | - |
| 00 Neraspoređeno po djelatnostima KD | 1.322 | 972 | 73,5 | 100,0 | - | - | - | - | - | - | - | - |

ZAPOSLENOST

Oktobar / Listopad 2013. godine


PROSJEČNA NETO PLAĆA

Oktobar / Listopad 2013. godine



ZAPOSLENOST I PLAĆE PO OPĆINAMA

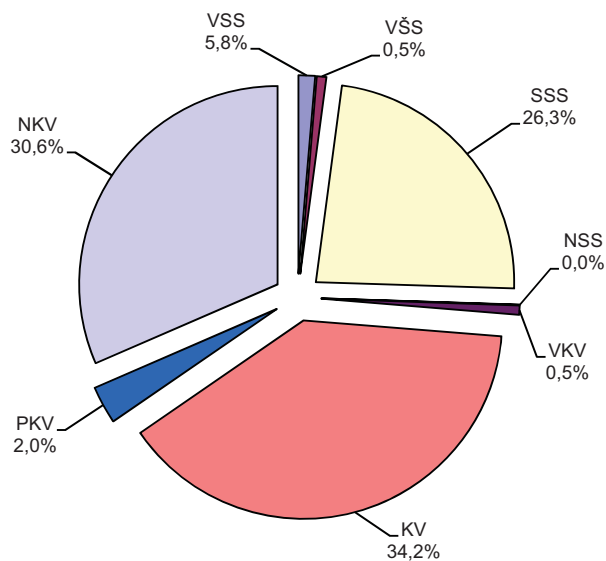
| | Broj zaposlenih | | | | Prosječna neto plaća u KM | | | | Prosječna bruto plaća u KM | | | |
|---------------|-----------------|---------------|------------------|-------------------|---------------------------|------------|------------------|-------------------|----------------------------|--------------|------------------|-------------------|
| | θ | X | Index | Index | θ | X | Index | Index | θ | X | Index | Index |
| | 2012 | 2013 | X 2013 θ 2012 | X 2013 IX 2013 | 2012 | 2013 | X 2013 θ 2012 | X 2013 IX 2013 | 2012 | 2013 | X 2013 θ 2012 | X 2013 IX 2013 |
| UKUPNO | 80.767 | 80.290 | 99,4 | 99,6 | 735 | 749 | 101,9 | 101,9 | 1.111 | 1.136 | 102,3 | 102,2 |
| Banovići | 5.056 | 5.337 | 105,6 | 100,1 | 813 | 820 | 100,9 | 100,4 | 1.220 | 1.235 | 101,2 | 100,4 |
| Čelić | 784 | 833 | 106,3 | 100,4 | 668 | 653 | 97,8 | 99,7 | 1.011 | 987 | 97,7 | 99,8 |
| Doboj - Istok | 1.244 | 1.511 | 121,5 | 102,4 | 528 | 532 | 100,8 | 100,3 | 791 | 795 | 100,5 | 100,4 |
| Gračanica | 8.346 | 8.369 | 100,3 | 100,2 | 524 | 527 | 100,5 | 102,7 | 770 | 780 | 101,3 | 102,9 |
| Gradačac | 6.420 | 6.451 | 100,5 | 100,3 | 577 | 581 | 100,7 | 101,4 | 859 | 864 | 100,6 | 101,2 |
| Kalesija | 3.130 | 3.301 | 105,5 | 101,1 | 634 | 642 | 101,3 | 101,6 | 951 | 964 | 101,4 | 101,7 |
| Kladanj | 1.826 | 1.875 | 102,7 | 100,3 | 645 | 659 | 102,2 | 104,4 | 963 | 987 | 102,5 | 104,6 |
| Lukavac | 8.039 | 8.247 | 102,6 | 101,5 | 770 | 781 | 101,4 | 103,3 | 1.167 | 1.185 | 101,5 | 103,5 |
| Sapna | 567 | 596 | 105,1 | 101,9 | 772 | 772 | 100,0 | 102,0 | 1.161 | 1.161 | 100,0 | 102,2 |
| Srebrenik | 4.674 | 4.602 | 98,5 | 101,6 | 627 | 629 | 100,2 | 100,8 | 943 | 945 | 100,2 | 100,7 |
| Teočak | 466 | 430 | 92,3 | 100,9 | 720 | 772 | 107,2 | 103,0 | 1.081 | 1.163 | 107,6 | 103,1 |
| Tuzla | 32.079 | 30.749 | 95,9 | 97,9 | 839 | 874 | 104,2 | 102,4 | 1.283 | 1.340 | 104,4 | 102,5 |
| Živinice | 8.136 | 7.989 | 98,2 | 99,7 | 719 | 733 | 101,9 | 102,8 | 1.082 | 1.105 | 102,1 | 102,9 |

NEZAPOSLENE OSOBE PREMA STRUČNOJ SPREMI¹⁾

Oktobar / Listopad 2013. godine

| Općine | Ukupno | VSS | VŠS | SSS | NSS | VKV | KV | PKV | NKV |
|---------------|---------------|--------------|------------|---------------|-----------|------------|---------------|--------------|---------------|
| UKUPNO | 99.248 | 5.806 | 531 | 26.082 | 35 | 507 | 33.938 | 1.958 | 30.391 |
| Banovići | 5.292 | 393 | 15 | 1.491 | - | 16 | 2.029 | 38 | 1.310 |
| Čelić | 2.729 | 40 | 5 | 454 | - | 4 | 672 | 71 | 1.483 |
| Doboj - Istok | 2.790 | 131 | 12 | 523 | - | 14 | 1.182 | 37 | 891 |
| Gračanica | 9.621 | 444 | 70 | 2.024 | 1 | 67 | 4.023 | 347 | 2.645 |
| Gradačac | 7.905 | 284 | 33 | 1.701 | - | 37 | 2.531 | 344 | 2.975 |
| Kalesija | 9.331 | 324 | 45 | 2.149 | 8 | 18 | 3.036 | 100 | 3.651 |
| Kladanj | 2.749 | 141 | 15 | 613 | - | 2 | 918 | 45 | 1.015 |
| Lukavac | 10.972 | 671 | 58 | 3.688 | 1 | 84 | 3.628 | 127 | 2.715 |
| Sapna | 2.614 | 63 | 1 | 502 | 3 | 1 | 562 | 9 | 1.473 |
| Srebrenik | 8.738 | 452 | 36 | 2.066 | 1 | 25 | 3.262 | 260 | 2.636 |
| Teočak | 1.936 | 42 | 1 | 394 | - | 4 | 596 | 52 | 847 |
| Tuzla | 20.246 | 2.074 | 196 | 6.485 | 9 | 187 | 6.578 | 333 | 4.384 |
| Živinice | 14.325 | 747 | 44 | 3.992 | 12 | 48 | 4.921 | 195 | 4.366 |

¹⁾ Podaci Federalnog zavoda za zapošljavanje

NEZAPOSLENOST PREMA STRUČNOJ SPREMI


POLJOPRIVREDA, ŠUMARSTVO I RIBARSTVO

OSTVARENI PRINOSI KASNIH USJEVA I VOĆA U 2013. GODINI

1. USJEVI

| | Požnjevena površina, hektara | Prinos | |
|---------------------------------------|------------------------------|--------------|-----------------|
| | | ukupan, tona | tona po hektaru |
| Kukuruz, zmo | 21.512 | 89.033 | 4,1 |
| Soja | 22 | 54 | 2,5 |
| Duhan | 203 | 84 | 0,4 |
| Krompir/Krumpir | 7.173 | 69.814 | 9,7 |
| Mrkva | 95 | 487 | 5,1 |
| Luk crni/Kapula | 618 | 3.218 | 5,2 |
| Luk bijeli/Češnjak | 224 | 536 | 5,2 |
| Grah-zrno | 635 | 536 | 0,8 |
| Grašak-zrno | 70 | 68 | 1,0 |
| Kupus | 1.039 | 4.766 | 4,6 |
| Kelj | 29 | 92 | 3,2 |
| Paradajz/Rajčica | 591 | 2.944 | 5,0 |
| Paprika zelena | 538 | 1.776 | 3,3 |
| Krastavac | 513 | 2.525 | 4,9 |
| Salata, zelena | 73 | 295 | 4,0 |
| Špinat i blitva | 43 | 312 | 7,2 |
| Dinje | 37 | 390 | 10,5 |
| Lubenice | 70 | 669 | 9,6 |
| Djetelina, sijeno | 2.227 | 7.516 | 3,4 |
| Lucerka/Lucerna, sijeno | 2.153 | 7.605 | 3,5 |
| Grahorica | 102 | 301 | 3,0 |
| Kukuruz za krmu | 8.773 | 133.593 | 15,2 |
| Stočna repa, korijen | 9 | 134 | 14,9 |
| Mješavina trava i mahunjača sa žitima | 302 | 950 | 3,1 |
| Travno-djetelinaka smjese | 3.290 | 12.602 | 3,8 |

2. VOĆE

| | Broj stabala sposobnih za rod | Prinos | |
|---------|-------------------------------|--------------|--------------|
| | | ukupan, tona | kg po stablu |
| Jabuke | 1.267.199 | 12.967 | 10,2 |
| Kruške | 505.387 | 4.308 | 8,5 |
| Dunje | 20.685 | 293 | 14,2 |
| Šljive | 2.511.881 | 43849 | 17,5 |
| Breskve | 45.225 | 536 | 11,8 |
| Orasi | 80.495 | 445 | 5,5 |

3. GROŽĐE

| | Broj čokota/trsova sposobnih za rod | Prinos | |
|---------------|-------------------------------------|--------------|-------------------|
| | | ukupan, tona | kg po čokotu/trsu |
| Grožđe-ukupno | 14.022 | 50 | 3,60 |

PROIZVODNJA, PRODAJA I ZALIHE ŠUMSKIH SORTIMENATA

Oktobar / Listopad 2013. godine

u hilj./tis.m³

| | Proizvodnja | | | | Prodaja | | Zalihe (stanje krajem mjeseca) 2013 |
|--|-------------|-----------|------------|------------|------------|------------|---|
| | X | | I - X | | I - X | | |
| | 2012 | 2013 | 2012 | 2013 | 2012 | 2013 | |
| UKUPNO | 21 | 24 | 162 | 183 | 164 | 178 | 11 |
| Trupci četinarara/četinjača | 4 | 4 | 34 | 38 | 32 | 34 | 1 |
| Jamsko drvo četinarara/četinjača | 1 | 1 | 6 | 10 | 5 | 7 | 0 |
| Ostalo dugo drvo četinarara/četinjača | - | 0 | 0 | 0 | 0 | 0 | - |
| Prostorno drvo četinarara/četinjača | 1 | 3 | 5 | 15 | 7 | 16 | 0 |
| Trupci lišćara/listača | 5 | 4 | 43 | 40 | 43 | 41 | 0 |
| Jamsko drvo lišćara/listača | 0 | - | 0 | 1 | 0 | 1 | 0 |
| Ostalo dugo drvo lišćara/listača | - | - | - | - | - | - | - |
| Prostorno drvo lišćara/listača | - | - | - | - | - | - | - |
| Ogrjevno drvo četinarara/četinjača | - | - | 0 | - | - | - | 0 |
| Ogrjevno drvo lišćara/listača | 11 | 12 | 75 | 78 | 77 | 79 | 10 |
| Ostalo grubo obrađeno drvo ¹⁾ | - | - | - | - | - | - | - |

¹⁾ Uključuje sitno tehničko drvo, cijepane drvene motke i kolje

PRIJEVOZ I SKLADIŠTENJE

CESTOVNI I GRADSKO - PRIGRADSKI PRIJEVOZ

III tromjesečje 2013. godine

| | III tromjesečje 2013 | I - IX 2013 | Index <u>VII-IX 2013</u> <u>IV-VI 2013</u> | Index <u>VII-IX 2013</u> <u>VII-IX 2012</u> | Index <u>I-IX 2013</u> <u>I-IX 2012</u> |
|------------------------------------|----------------------------|----------------|--|---|---|
| Cestovni prijevoz robe | | | | | |
| Pređeni kilometri vozila, 000 | 26.214 | 73.309 | 108,0 | 106,8 | 106,5 |
| Prevezeno tona robe, 000 t | 383 | 1.063 | 104,9 | 75,2 | 75,8 |
| Tonski kilometri, 000 | 186.600 | 535.842 | 103,0 | 114,9 | 115,4 |
| Cestovni prijevoz putnika | | | | | |
| Pređeni kilometri vozila, 000 | 4.555 | 13.165 | 103,0 | 97,8 | 97,9 |
| Prevezeni putnici, 000 | 2.921 | 8.789 | 98,9 | 96,0 | 93,6 |
| Putnički kilometri, 000 | 86.501 | 241.041 | 104,6 | 104,3 | 105,8 |
| Gradsko prigradski prijevoz | | | | | |
| Pređeni kilometri vozila, 000 | 1.652 | 5.296 | 88,3 | 95,9 | 98,0 |
| Autobusi | 1.652 | 5.296 | 88,3 | 95,9 | 98,0 |
| Prevezeni putnici, 000 | 2.493 | 8.213 | 85,2 | 101,4 | 98,0 |
| Autobusi | 2.493 | 8.213 | 85,2 | 101,4 | 98,0 |

INDUSTRIJA
INDEKSI INDUSTRIJSKE PROIZVODNJE
 August/Kolovoz - Novembar/Studen 2013. godine

Ø2012=100

| | VIII 2013 | IX 2013 | X 2013 | XI 2013 |
|---|--------------|--------------|--------------|--------------|
| INDUSTRIJA UKUPNO | 104,2 | 108,0 | 120,7 | 107,3 |
| PREMA GLAVNIM INDUSTRIJSKIM GRUPACIJAMA | | | | |
| AI Intermedijarni proizvodi | 103,3 | 119,3 | 117,5 | 103,9 |
| AE Energija | 105,1 | 105,5 | 134,4 | 112,9 |
| BB Kapitalni proizvodi | 107,6 | 97,6 | 114,0 | 119,6 |
| CD Trajni proizvodi za široku potrošnju | 124,0 | 142,1 | 130,8 | 114,1 |
| CN Netrajni proizvodi za široku potrošnju | 93,4 | 85,3 | 89,8 | 89,2 |
| PREMA PODRUČJIMA I OBLASTIMA KD-a | | | | |
| B VAĐENJE RUDA I KAMENA | 95,7 | 98,7 | 103,4 | 98,9 |
| 05 Vađenje ugljena i lignita | 94,5 | 98,6 | 102,3 | 99,2 |
| 08 Vađenje ostalih ruda i kamena | 107,5 | 99,5 | 114,7 | 95,4 |
| C PRERAĐIVAČKA INDUSTRIJA | 102,1 | 109,8 | 115,2 | 102,3 |
| 10 Proizvodnja prehrambenih proizvoda | 101,0 | 106,1 | 116,4 | 104,7 |
| 11 Proizvodnja pića | 151,0 | 70,4 | 77,5 | 96,8 |
| 12 Proizvodnja duhanskih proizvoda | - | - | - | - |
| 13 Proizvodnja tekstila | 83,2 | 38,4 | 33,8 | 12,6 |
| 14 Proizvodnja odjeće | 77,4 | 99,3 | 89,3 | 79,1 |
| 15 Proizvodnja kože i srodnih proizvoda | 76,1 | 71,3 | 60,1 | 89,3 |
| 16 Prerada drva i proizvoda od drva i pluta, osim namještaja; proizvodnja predmeta od slame i pletarskih materijala | 99,4 | 134,1 | 132,4 | 115,7 |
| 17 Proizvodnja papira i proizvoda od papira | 60,7 | 57,0 | 54,6 | 55,8 |
| 18 Štampanje i umnožavanje snimljenih zapisa | 296,7 | 284,0 | 223,2 | 282,8 |
| 19 Proizvodnja koksa i rafiniranih naftnih proizvoda | 92,2 | 108,0 | 145,2 | 92,7 |
| 20 Proizvodnja hemikalija i hemijskih proizvoda | 97,7 | 102,5 | 111,2 | 103,1 |
| 21 Proizvodnja osnovnih farmaceutskih proizvoda i farmaceutskih preparata | 16,5 | 21,2 | 107,2 | 28,8 |
| 22 Proizvodnja proizvoda od gume i plastičnih masa | 101,9 | 137,3 | 133,7 | 159,7 |
| 23 Proizvodnja ostalih nemetalnih mineralnih proizvoda | 104,6 | 124,6 | 116,6 | 84,1 |
| 24 Proizvodnja baznih metala | 132,7 | 176,1 | 171,7 | 153,5 |
| 25 Proizvodnja gotovih metalnih proizvoda, osim mašina i opreme | 119,9 | 106,1 | 104,4 | 119,1 |
| 26 Proizvodnja računara te elektroničkih i optičkih proizvoda | 84,9 | 107,7 | 48,3 | 92,3 |
| 27 Proizvodnja električne opreme | 171,4 | -* | -* | 90,9 |
| 28 Proizvodnja mašina i uređaja, d. n. | 97,3 | 122,1 | 97,7 | 64,5 |
| 29 Proizvodnja motornih vozila, prikolica i poluprikolica | 110,2 | 97,5 | 123,2 | 131,3 |
| 30 Proizvodnja ostalih prijevoznih sredstava | 130,8 | 128,1 | 124,5 | 129,6 |
| 31 Proizvodnja namještaja | 122,9 | 132,0 | 122,8 | 114,9 |
| 32 Ostala prerađivačka industrija | 189,0 | 108,0 | 147,7 | 211,8 |
| 33 Popravak i instaliranje mašina i opreme | 94,9 | 96,2 | 103,7 | 95,4 |
| D PROIZVODNJA I SNABDIJEVANJE/OPSKRBA ELEKTRIČNOM ENERGIJOM I PLINOM (OSIM 35.3)¹⁾ | 123,6 | 111,9 | 164,9 | 138,4 |
| 35 Proizvodnja i snabdijevanje/opskrba električnom energijom i plinom (osim 35.3) ¹⁾ | 123,6 | 111,9 | 164,9 | 138,4 |
| -* Indeks veći od 300,0 | | | | |
| 1) Grana djelatnosti 35.3, Proizvodnja i snabdijevanje/opskrba parom i klimatizacija | | | | |

INDEKSI OBIMA INDUSTRIJSKE PROIZVODNJE
August/Kolovoz - Novembar/Studen 2013. godine

Ø2012=100

| | <u>VIII 2013</u> VIII 2012 | <u>IX 2013</u> IX 2012 | <u>X 2013</u> X 2012 | <u>XI 2013</u> XI 2012 | <u>XI 2013</u> X 2013 | <u>I-XI 2013</u> I-XI 2012 |
|---|-------------------------------|---------------------------|-------------------------|---------------------------|--------------------------|-------------------------------|
| INDUSTRIJA UKUPNO | 97,6 | 106,4 | 114,8 | 105,0 | 88,9 | 102,6 |
| PREMA GLAVNIM INDUSTRIJSKIM GRUPACIJAMA | | | | | | |
| AI Intermedijarni proizvodi | 94,7 | 118,5 | 113,9 | 98,3 | 88,4 | 101,0 |
| AE Energija | 103,8 | 118,4 | 136,9 | 122,3 | 84,0 | 101,9 |
| BB Kapitalni proizvodi | 57,5 | 87,8 | 85,9 | 92,1 | 104,9 | 104,5 |
| CD Trajni proizvodi za široku potrošnju | 129,7 | 126,8 | 128,0 | 102,0 | 87,2 | 121,3 |
| CN Netrajni proizvodi za široku potrošnju | 87,0 | 91,1 | 93,4 | 92,8 | 99,3 | 97,2 |
| PREMA PODRUČJIMA KD-a | | | | | | |
| B VAĐENJE RUDA I KAMENA | 90,8 | 101,4 | 96,0 | 96,0 | 95,6 | 86,4 |
| C PRERAĐIVAČKA INDUSTRIJA | 95,9 | 103,6 | 110,3 | 94,1 | 88,8 | 105,2 |
| D PROIZVODNJA I SNABDIJEVANJE/OPSKRBA ELEKTRIČNOM ENERGIJOM I PLINOM (OSIM 35.3)¹ | 110,3 | 121,4 | 163,1 | 188,8 | 83,9 | 111,8 |

AI Intermedijarni proizvodi: oblasti i grane KD BiH 2010: 07 – 09, 10.6, 10.9, 13.1 – 13.3, 16, 17, 20.1 – 20.3, 20.5, 20.6, 22 – 24, 25.5 – 25.7, 25.9, 26.1, 26.8, 27.1 – 27.4 i 27.9

AE Energija: oblasti KD BiH 2010: 05, 06, 19 i 35 (isključujući 35.3)

BB Kapitalni proizvodi: oblasti i grane KD BiH 2010: 25.1 – 25.4, 26.2, 26.3, 26.5, 26.6, 28, 29, 30.1 – 30.4, 32.5 i 33

CD Trajni proizvodi za široku potrošnju: oblasti i grane KD BiH 2010: 26.4, 26.7, 27.5, 30.9, 31, 32.1 i 32.2

CN Netrajni proizvodi za široku potrošnju: oblasti i grane KD BiH 2010: 10.1 – 10.5, 10.7, 10.8, 11, 12, 13.9, 14, 15, 18, 20.4, 21, 32.3, 32.4 i 32.9.

VANJSKA TRGOVINA

IZVOZ PO PODRUČJIMA KLASIFIKACIJE
DJELATNOSTI KD BiH 2010

u hilj./tis. KM

UVOZ PO PODRUČJIMA KLASIFIKACIJE
DJELATNOSTI KD BiH 2010

u hilj./tis. KM

| | IX 2013 | X 2013 | X 13 IX 13 | I - X 2012 | I - X 2013 | I-X 13 I-X 12 | IX 2013 | X 2013 | X 13 IX 13 | I - X 2012 | I - X 2013 | I-X 13 I-X 12 |
|--|---------------|---------------|---------------|----------------|----------------|------------------|---------------|----------------|---------------|------------------|------------------|------------------|
| Ukupno | 88.951 | 90.412 | 101,6 | 810.435 | 861.590 | 106,3 | 97.276 | 111.086 | 114,2 | 1.047.088 | 1.060.172 | 101,2 |
| A Poljoprivreda, šumarstvo i ribarstvo | 1.445 | 883 | 61,1 | 9.232 | 12.852 | 139,2 | 5.636 | 6.319 | 112,1 | 65.986 | 66.367 | 100,6 |
| B Vađenje rude i kamena | 3.001 | 5.309 | 176,9 | 35.757 | 25.544 | 71,4 | 6.834 | 9.645 | 141,1 | 115.155 | 95.986 | 83,4 |
| C Prerađivačka industrija | 83.389 | 83.267 | 99,9 | 756.770 | 812.379 | 107,3 | 84.688 | 95.072 | 112,3 | 863.902 | 896.504 | 103,8 |
| D Proizvodnja i snabdijevanje/ opskrba električnom energijom, gasom/plinom, parom i klimatizacija | - | - | - | - | - | - | - | - | - | - | - | - |
| Ostalo | 1.116 | 953 | 85,4 | 8.676 | 10.815 | 124,7 | 119 | 50 | 42,3 | 2.045 | 1.315 | 64,3 |
| Nerazvrstano po kategorijama | - | - | - | - | - | - | - | - | - | - | - | - |

Izvor podataka: Uprava za indirektno/neizravno oporezivanje BiH
posredovanjem Agencije za statistiku BiH

IZVOZ PREMA MEĐUNARODNOJ
KLASIFIKACIJI EKONOMSKE NAMJENE
PROIZVODA (BEC) Rev. 4

u hilj./tis. KM

UVOZ PREMA MEĐUNARODNOJ
KLASIFIKACIJI EKONOMSKE NAMJENE
PROIZVODA (BEC) Rev. 4

u hilj./tis. KM

| | IX 2013 | X 2013 | X 13 IX 13 | I - X 2012 | I - X 2013 | I-X 13 I-X 12 | IX 2013 | X 2013 | X 13 IX 13 | I - X 2012 | I - X 2013 | I-X 13 I-X 12 |
|--|---------------|---------------|---------------|----------------|----------------|------------------|---------------|----------------|---------------|------------------|------------------|------------------|
| Ukupno | 88.951 | 90.412 | 101,6 | 810.435 | 861.590 | 106,3 | 97.276 | 111.086 | 114,2 | 1.047.088 | 1.060.172 | 101,2 |
| 1. Hrana i pića | 3.238 | 3.244 | 100,2 | 26.072 | 34.255 | 131,4 | 10.995 | 11.912 | 108,3 | 130.893 | 127.262 | 97,2 |
| 2. Industrijski materijali | 31.294 | 31.709 | 101,3 | 289.280 | 306.786 | 106,1 | 39.674 | 48.460 | 122,1 | 390.701 | 408.678 | 104,6 |
| 3. Goriva i maziva | 10.802 | 14.075 | 130,3 | 108.909 | 108.113 | 99,3 | 8.671 | 11.395 | 131,4 | 137.283 | 115.752 | 84,3 |
| 4. Kapitalni proizvodi (osim transportnih sredstava), dijelovi i pribor | 11.282 | 11.591 | 102,7 | 91.733 | 105.357 | 114,9 | 15.162 | 16.981 | 112,0 | 177.797 | 199.544 | 112,2 |
| 5. Transportna sredstva, njihovi dijelovi i pribor | 9.842 | 10.993 | 111,7 | 98.649 | 101.618 | 103,0 | 6.277 | 5.897 | 93,9 | 50.583 | 58.982 | 116,6 |
| 6. Proizvodi za široku potrošnju | 22.493 | 18.800 | 83,6 | 195.792 | 205.461 | 104,9 | 16.497 | 16.440 | 99,7 | 159.831 | 149.954 | 93,8 |
| 7. Proizvodi, drugdje nespomenuti | - | - | - | - | - | - | - | 1 | - | - | - | - |

Izvor podataka: Uprava za indirektno/neizravno oporezivanje BiH
posredovanjem Agencije za statistiku BiH

Prethodni podaci

IZVOZ PO SEKTORIMA I ODSJECIMA
SMTK - Rev. 4
u hilj./tis. KM

UVOZ PO SEKTORIMA I ODSJECIMA
SMTK - Rev. 4
u hilj./tis. KM

| | IX 2013 | X 2013 | X 13 IX 13 | I - X 2012 | I - X 2013 | I-X 13 I-X 12 | IX 2013 | X 2013 | X 13 IX 13 | I - X 2012 | I - X 2013 | I-X 13 I-X 12 |
|---|---------------|---------------|---------------|----------------|----------------|------------------|---------------|----------------|---------------|------------------|------------------|------------------|
| Ukupno | 88.951 | 90.412 | 101,6 | 810.435 | 861.590 | 106,3 | 97.276 | 111.086 | 114,2 | 1.047.088 | 1.060.172 | 101,2 |
| 0 Hrana i žive životinje | 3.219 | 3.248 | 100,9 | 25.806 | 34.155 | 132,4 | 9.812 | 11.100 | 113,1 | 118.207 | 117.685 | 99,6 |
| 00 Žive životinje | 40 | 52 | 130,0 | 348 | 425 | 122,1 | 129 | 193 | 149,6 | 2.903 | 1.424 | 49,1 |
| 01 Meso i mesne prerađevine | 5 | 5 | 100,0 | 187 | 141 | 75,4 | - | 97 | - | 2.375 | 1.754 | 73,9 |
| 02 Mlijeko, mliječne prerađevine i jaja | 1.736 | 2.130 | 122,7 | 18.585 | 21.915 | 117,9 | 2.433 | 3.312 | 136,1 | 34.117 | 32.385 | 94,9 |
| 03 Ribe, vodozemci i njihove prerađevine | - | - | - | - | - | - | 139 | 60 | 43,2 | 512 | 517 | 101,0 |
| 04 Žitarice i proizvodi od žitarica | 17 | 10 | 58,8 | 112 | 63 | 56,3 | 3.161 | 2.773 | 87,7 | 27.516 | 23.417 | 85,1 |
| 05 Voće i povrće | 1.275 | 848 | 66,5 | 5.367 | 10.210 | 190,2 | 2.284 | 3.018 | 132,1 | 31.270 | 38.450 | 123,0 |
| 06 Šećer, šećerne prerađevine i med | - | - | - | - | - | - | 28 | 52 | 185,7 | 1.236 | 783 | 63,3 |
| 07 Kafa, čaj, kakao i začini | 143 | 110 | 76,9 | 858 | 1.004 | 117,0 | 654 | 678 | 103,7 | 7.729 | 8.026 | 103,8 |
| 08 Hrana za životinje | - | 5 | - | 22 | 10 | 45,5 | 297 | 393 | 132,3 | 3.546 | 4.123 | 116,3 |
| 09 Ostali jestivi proizvodi | 3 | 88 | - | 327 | 387 | 118,3 | 687 | 524 | 76,3 | 7.003 | 6.806 | 97,2 |
| 1 Pića i duhan | 50 | 2 | 4,0 | 3.145 | 1.310 | 41,7 | 1.091 | 924 | 84,7 | 22.428 | 14.606 | 65,1 |
| 11 Pića | 19 | 2 | 10,5 | 306 | 110 | 35,9 | 1.091 | 924 | 84,7 | 11.372 | 10.567 | 92,9 |
| 12 Duhan i proizvodi od duhana | 31 | - | - | 2.839 | 1.200 | 42,3 | - | - | - | 11.056 | 4.039 | 36,5 |
| 2 Sirove materije nejestive osim goriva | 7.185 | 6.721 | 93,5 | 48.533 | 60.293 | 124,2 | 979 | 1.131 | 115,5 | 12.323 | 9.428 | 76,5 |
| 21 Sirove kože i sirovo krzno | 1.393 | 1.306 | 93,8 | 11.935 | 13.091 | 109,7 | 191 | 263 | 137,7 | 3.501 | 1.733 | 49,5 |
| 22 Uljano sjemenje i plodovi | - | - | - | - | - | - | - | 151 | - | 440 | 351 | 79,8 |
| 23 Sirovi i sintetički kaučuk | 23 | - | - | 261 | 24 | 9,2 | 1 | 3 | 300,0 | 868 | 351 | 40,4 |
| 24 Drvo i pluta | 3.092 | 2.765 | 89,4 | 15.619 | 24.426 | 156,4 | 394 | 360 | 91,4 | 3.800 | 3.261 | 85,8 |
| 25 Celuloza i papirni otpaci | 19 | - | - | 749 | 193 | 25,8 | 5 | 13 | 260,0 | 228 | 67 | 29,4 |
| 26 Sirova tekstilna vlakna i njihovi otpaci | - | - | - | 4 | 6 | 150,0 | 92 | 66 | 71,7 | 707 | 649 | 91,8 |
| 27 Prirodna đubriva i minerali osim goriva | 2.266 | 2.250 | 99,3 | 16.828 | 18.178 | 108,0 | 268 | 209 | 78,0 | 2.020 | 2.089 | 103,4 |
| 28 Metalne rude i otpaci od metala | 382 | 400 | 104,7 | 2.977 | 4.263 | 143,2 | - | 1 | - | 178 | 82 | 46,1 |
| 29 Sirovine biljne i životinjske, ostale | 10 | - | - | 160 | 112 | 70,0 | 28 | 65 | 232,1 | 581 | 845 | 145,4 |
| 3 Mineralna goriva, maziva i srodni proizvodi | 11.078 | 14.340 | 129,4 | 108.412 | 108.338 | 99,9 | 8.589 | 11.155 | 129,9 | 136.669 | 115.274 | 84,3 |
| 32 Ugalj, koks i briketi | 10.558 | 13.465 | 127,5 | 107.316 | 105.703 | 98,5 | 6.570 | 9.436 | 143,6 | 113.565 | 93.867 | 82,7 |
| 33 Nafta i derivati od nafte | 520 | 474 | 91,2 | 1.017 | 2.234 | 219,7 | 1.347 | 1.219 | 90,5 | 12.308 | 13.085 | 106,3 |
| 34 Prirodni i industrijski gas | - | 401 | - | 79 | 401 | 507,6 | 672 | 500 | 74,4 | 10.796 | 8.322 | 77,1 |
| 35 Električna energija | - | - | - | - | - | - | - | - | - | - | - | - |
| 4 Ulja, masti i voskovi životinjski ili biljni porijekla | - | - | - | 6 | 9 | 150,0 | 619 | 481 | 77,7 | 6.444 | 6.182 | 95,9 |
| 41 Životinjska ulja i masti | - | - | - | - | - | - | 10 | - | - | - | 35 | - |
| 42 Biljna ulja i masti, sirova i rafinirana | - | - | - | 6 | 8 | 133,3 | 609 | 481 | 79,0 | 6.428 | 6.092 | 94,8 |
| 43 Prerađena biljna i životinjska ulja i masnoće | - | - | - | - | 1 | - | - | - | - | 16 | 55 | 343,8 |
| 5 Hemijski/Kemijski proizvodi | 14.473 | 14.977 | 103,5 | 134.559 | 153.076 | 113,8 | 15.240 | 16.386 | 107,5 | 153.877 | 155.352 | 101,0 |
| 51 Organske hemikalije/kemikalije | 2.021 | 1.740 | 86,1 | 13.917 | 18.903 | 135,8 | 856 | 865 | 101,1 | 2.084 | 5.525 | 265,1 |
| 52 Anorganske hemikalije/kemikalije | 10.336 | 11.665 | 112,9 | 101.560 | 104.713 | 103,1 | 902 | 2.154 | 238,8 | 21.694 | 19.122 | 88,1 |
| 53 Boje i štavila | 896 | 673 | 75,1 | 737 | 5.678 | 770,4 | 685 | 694 | 101,3 | 6.860 | 7.345 | 107,1 |
| 54 Medicinski i farmaceutski | - | 19 | - | 72 | 199 | 276,4 | 4.025 | 3.900 | 96,9 | 39.614 | 38.610 | 97,5 |
| 55 Toaletni proizvodi i proizvodi za čišćenje | 25 | 10 | 40,0 | 100 | 76 | 76,0 | 208 | 338 | 162,5 | 4.364 | 3.892 | 89,2 |
| 56 Vještačka đubriva | 123 | 16 | 13,0 | 13.489 | 15.087 | 111,8 | 113 | 223 | 197,3 | 629 | 1.238 | 196,8 |

IZVOZ PO SEKTORIMA I ODSJECIMA
SMTK - Rev. 4 (nastavak)
u hilj./tis. KM

UVOZ PO SEKTORIMA I ODSJECIMA
SMTK - Rev. 4 (nastavak)
u hilj./tis. KM

| | IX 2013 | X 2013 | X 13 IX 13 | I - X 2012 | I - X 2013 | I-X 13 I-X 12 | IX 2013 | X 2013 | X 13 IX 13 | I - X 2012 | I - X 2013 | I-X 13 I-X 12 |
|--|---------------|---------------|---------------|----------------|----------------|------------------|---------------|---------------|---------------|----------------|----------------|------------------|
| 57 Plastične mase u primarnim oblicima | 282 | 240 | 85,1 | 1.990 | 2.829 | 142,2 | 3.206 | 3.059 | 95,4 | 29.911 | 30.072 | 100,5 |
| 58 Plastične mase, ne-primarni oblici | 783 | 610 | 77,9 | 2.635 | 4.591 | 174,2 | 3.700 | 4.014 | 108,5 | 37.690 | 36.949 | 98,0 |
| 59 Ostale hemikalije/kemikalije | 7 | 4 | 57,1 | 59 | 1.000 | - | 1.545 | 1.139 | 73,7 | 11.031 | 12.599 | 114,2 |
| 6 Industrijski proizvodi, razvrstani uglavnom po vrsti sirovina | 6.686 | 6.822 | 102,0 | 66.857 | 60.704 | 90,8 | 28.572 | 36.132 | 126,5 | 270.277 | 288.142 | 106,6 |
| 61 Koža, krzna i proizvodi od kože i krzna | 138 | 37 | 26,8 | 438 | 689 | 157,3 | 1.916 | 3.742 | 195,3 | 29.063 | 31.429 | 108,1 |
| 62 Guma i gumeni proizvodi | 43 | 3 | 7,0 | 587 | 366 | 62,4 | 1.012 | 987 | 97,5 | 9.631 | 8.212 | 85,3 |
| 63 Proizvodi od drveta, osim namještaja | 1.733 | 1.860 | 107,3 | 12.793 | 15.142 | 118,4 | 2.592 | 2.343 | 90,4 | 21.545 | 21.751 | 101,0 |
| 64 Papir, ljepenka i ostali slični proizvodi | 106 | 57 | 53,8 | 2.408 | 1.029 | 42,7 | 1.819 | 1.797 | 98,8 | 15.941 | 16.936 | 106,2 |
| 65 Predivo, tkanine i tekstilni proizvodi | 415 | 235 | 56,6 | 2.660 | 3.356 | 126,2 | 4.428 | 5.317 | 120,1 | 43.576 | 46.319 | 106,3 |
| 66 Proizvodi od nemetalnih minerala | 1.342 | 1.068 | 79,6 | 17.186 | 11.272 | 65,6 | 4.555 | 4.872 | 107,0 | 37.096 | 40.986 | 110,5 |
| 67 Željezo i čelik | 65 | 66 | 101,5 | 369 | 363 | 98,4 | 4.103 | 5.716 | 139,3 | 44.071 | 48.471 | 110,0 |
| 68 Obojeni metali | 365 | 604 | 165,5 | 5.246 | 5.372 | 102,4 | 1.537 | 2.038 | 132,6 | 12.641 | 16.790 | 132,8 |
| 69 Metalni proizvodi | 2.479 | 2.892 | 116,7 | 25.170 | 23.115 | 91,8 | 6.610 | 9.320 | 141,0 | 56.713 | 57.248 | 100,9 |
| 7 Mašine/Strojevi i transportna sredstva | 19.948 | 21.600 | 108,3 | 182.568 | 196.650 | 107,7 | 23.253 | 24.793 | 106,6 | 239.516 | 259.232 | 108,2 |
| 71 Pogonske mašine i oprema | 10.765 | 12.413 | 115,3 | 106.580 | 114.565 | 107,5 | 1.361 | 2.001 | 147,0 | 16.196 | 19.644 | 121,3 |
| 72 Mašine specijalizirane za obrađivanje industrije | 411 | 558 | 135,8 | 5.944 | 5.239 | 88,1 | 2.790 | 1.267 | 45,4 | 24.133 | 32.417 | 134,3 |
| 73 Mašine za obradu metala | 149 | 134 | 89,9 | 906 | 1.468 | 162,0 | 682 | 398 | 58,4 | 5.964 | 5.937 | 99,5 |
| 74 Ostale industrijske mašine i dijelovi | 6.162 | 6.495 | 105,4 | 49.661 | 54.966 | 110,7 | 6.377 | 9.912 | 155,4 | 92.576 | 91.205 | 98,5 |
| 75 Kancelarijske mašine i mašine za automatomatsku obradu podataka | - | - | - | 56 | 17 | 30,4 | 122 | 186 | 152,5 | 3.507 | 2.404 | 68,5 |
| 76 Telekomunikacijski aparati i aparati za snimanje zvuka | - | 2 | - | 47 | 15 | 31,9 | 503 | 980 | 194,8 | 7.573 | 6.348 | 83,8 |
| 77 Električne mašine, aparati i uređaji | 1.047 | 998 | 95,3 | 9.473 | 9.861 | 104,1 | 5.920 | 4.994 | 84,4 | 46.318 | 49.678 | 107,3 |
| 78 Drumska vozila | 1.351 | 952 | 70,5 | 9.655 | 10.237 | 106,0 | 5.484 | 5.054 | 92,2 | 42.068 | 49.639 | 118,0 |
| 79 Ostala transportna vozila | 63 | 48 | 76,2 | 246 | 282 | 114,6 | 14 | 1 | 7,1 | 1.181 | 1.960 | 166,0 |
| 8 Razni industrijski proizvodi | 26.310 | 22.702 | 86,3 | 240.449 | 246.926 | 102,7 | 9.120 | 8.984 | 98,5 | 87.347 | 94.271 | 107,9 |
| 81 Montažne zgrade, sanitarni, rasvjetni i grijači uređaji | 2.301 | 2.601 | 113,0 | 26.643 | 24.875 | 93,4 | 764 | 749 | 98,0 | 6.423 | 6.642 | 103,4 |
| 82 Namještaj i njegovi dijelovi | 5.328 | 5.722 | 107,4 | 52.943 | 52.782 | 99,7 | 721 | 885 | 122,7 | 10.203 | 10.002 | 98,0 |
| 83 Torbe, tašne, neseseri i slični proizvodi | 208 | 242 | 116,3 | 2.403 | 3.115 | 129,6 | 17 | 33 | 194,1 | 1.095 | 471 | 43,0 |
| 84 Odjeća | 6.374 | 3.706 | 58,1 | 49.045 | 47.674 | 97,2 | 1.620 | 1.189 | 73,4 | 14.495 | 12.382 | 85,4 |
| 85 Obuća | 7.081 | 5.068 | 71,6 | 62.687 | 66.791 | 106,5 | 1.596 | 2.526 | 158,3 | 16.784 | 20.442 | 121,8 |
| 87 Naučni i kontrolni instrumenti | 8 | 22 | 275,0 | 162 | 144 | 88,9 | 515 | 760 | 147,6 | 7.501 | 13.850 | 184,6 |
| 88 Fotografski i optički proizvodi, satovi | - | - | - | 10 | 27 | 270,0 | 49 | 72 | 146,9 | 603 | 652 | 108,1 |
| 89 Ostali industrijski proizvodi | 5.010 | 5.341 | 106,6 | 46.556 | 51.518 | 110,7 | 3.838 | 2.770 | 72,2 | 30.243 | 29.830 | 98,6 |
| 9 Proizvodi, nerazvrstani po kategorijama | 2 | - | - | 100 | 129 | 129,0 | 1 | - | - | - | - | - |

Izvor podataka: Uprava za indirektno/neizravno oporezivanje BiH posredovanjem
Agencije za statistiku BiH.

Prethodni podaci

**IZVOZ PO ZEMLJAMA PREMA
GEOGRAFSKIM ZONAMA**
u hilj./tis. KM

**UVOZ PO ZEMLJAMA PREMA
GEOGRAFSKIM ZONAMA**
u hilj./tis. KM

| | IX 2013 | X 2013 | X 13 IX 13 | I - X 2012 | I - X 2013 | I-X 13 I-X 12 | IX 2013 | X 2013 | X 13 IX 13 | I - X 2012 | I - X 2013 | I-X 13 I-X 12 |
|---|---------------|---------------|---------------|----------------|----------------|------------------|---------------|----------------|---------------|------------------|------------------|------------------|
| Ukupno | 88.951 | 90.412 | 101,6 | 810.435 | 861.590 | 106,3 | 97.276 | 111.086 | 114,2 | 1.047.088 | 1.060.172 | 101,2 |
| Zemlje EU | 60.250 | 57.391 | 95,3 | 525.818 | 591.042 | 112,4 | 58.687 | 65.760 | 112,1 | 654.141 | 657.591 | 100,5 |
| Austrija | 14.820 | 14.854 | 100,2 | 129.572 | 136.901 | 105,7 | 5.635 | 8.149 | 144,6 | 65.997 | 84.164 | 127,5 |
| Belgija | 839 | 761 | 90,7 | 8.291 | 6.794 | 81,9 | 830 | 823 | 99,2 | 5.513 | 7.834 | 142,1 |
| Bugarska | 385 | 429 | 111,4 | 4.579 | 4.703 | 102,7 | 765 | 785 | 102,6 | 6.599 | 5.665 | 85,8 |
| Češka | 272 | 501 | 184,2 | 4.725 | 3.770 | 79,8 | 1.831 | 1.132 | 61,8 | 24.633 | 19.030 | 77,3 |
| Kipar | - | - | - | - | - | - | - | - | - | 18 | 11 | 61,1 |
| Danska | - | 5 | - | 120 | 35 | 29,2 | 42 | 53 | 126,2 | 1.210 | 1.093 | 90,3 |
| Estonija | - | - | - | - | 83 | - | 31 | 1 | 3,2 | 59 | 278 | 471,2 |
| Finska | - | - | - | 655 | - | - | 103 | 29 | 28,2 | 2.212 | 1.125 | 50,9 |
| Francuska | 797 | 833 | 104,5 | 9.911 | 9.831 | 99,2 | 1.796 | 2.849 | 158,6 | 22.938 | 21.129 | 92,1 |
| Grčka | - | - | - | 33 | 31 | 93,9 | 658 | 1.453 | 220,8 | 4.959 | 8.853 | 178,5 |
| Hrvatska | 4.905 | 5.738 | 117,0 | 62.850 | 65.216 | 103,8 | 5.806 | 7.931 | 136,6 | 92.911 | 68.954 | 74,2 |
| Irska | - | 8 | - | 344 | 13 | 3,8 | 155 | 172 | 111,0 | 1.442 | 1.179 | 81,8 |
| Italija | 9.545 | 6.952 | 72,8 | 59.289 | 83.351 | 140,6 | 8.321 | 8.895 | 106,9 | 86.532 | 97.413 | 112,6 |
| Latvija (Letonija) | - | 41 | - | - | 45 | - | - | - | - | 286 | 129 | 45,1 |
| Litvanija | - | - | - | 233 | 282 | 121,0 | 219 | 128 | 58,4 | 117 | 762 | 651,3 |
| Luksemburg | 28 | 38 | 135,7 | 203 | 278 | 136,9 | 24 | 5 | 20,8 | 225 | 105 | 46,7 |
| Mađarska | 1.155 | 1.186 | 102,7 | 9.649 | 12.316 | 127,6 | 6.267 | 7.124 | 113,7 | 61.526 | 56.853 | 92,4 |
| Malta | 372 | 57 | 15,3 | - | 429 | - | - | 10 | - | 1 | 11 | - |
| Nizozemska (Holandija) | 2.625 | 2.657 | 101,2 | 28.730 | 27.138 | 94,5 | 403 | 324 | 80,4 | 7.747 | 5.719 | 73,8 |
| Njemačka | 10.078 | 8.341 | 82,8 | 75.653 | 91.190 | 120,5 | 13.958 | 13.457 | 96,4 | 155.838 | 138.953 | 89,2 |
| Poljska | 372 | 214 | 57,5 | 1.916 | 1.591 | 83,0 | 1.053 | 1.682 | 159,7 | 17.771 | 36.416 | 204,9 |
| Portugal / Portugalija | - | - | - | - | 3 | - | 26 | 206 | 792,3 | 740 | 403 | 54,5 |
| Rumunija (Rumunjska) | 267 | 179 | 67,0 | 6.529 | 4.838 | 74,1 | 1.562 | 1.169 | 74,8 | 10.823 | 11.926 | 110,2 |
| Slovačka | 107 | 360 | 336,4 | 2.328 | 2.062 | 88,6 | 411 | 628 | 152,8 | 4.493 | 6.037 | 134,4 |
| Slovenija | 12.240 | 13.332 | 108,9 | 109.076 | 120.439 | 110,4 | 6.522 | 6.795 | 104,2 | 62.721 | 64.995 | 103,6 |
| Španija (Španjolska) | 512 | 524 | 102,3 | 3.916 | 4.495 | 114,8 | 683 | 725 | 106,1 | 7.983 | 8.136 | 101,9 |
| Švedska | 326 | 247 | 75,8 | 2.662 | 3.973 | 149,2 | 491 | 559 | 113,8 | 2.726 | 3.697 | 135,6 |
| Velika Britanija | 605 | 134 | 22,1 | 4.554 | 11.235 | 246,7 | 1.095 | 676 | 61,7 | 6.121 | 6.721 | 109,8 |
| Zemlje EFTE | 1.062 | 1.403 | 132,1 | 12.009 | 12.015 | 100,0 | 568 | 514 | 90,5 | 4.364 | 5.033 | 115,3 |
| Island | - | - | - | 28 | 3 | 10,7 | - | - | - | - | 4 | - |
| Lihtenštajn | - | - | - | - | - | - | 2 | - | - | 4 | 3 | 75,0 |
| Norveška | 197 | 219 | 111,2 | 1.552 | 1.567 | 101,0 | 27 | 37 | 137,0 | 258 | 376 | 145,7 |
| Švicarska (Švajcarska) | 865 | 1.184 | 136,9 | 10.429 | 10.445 | 100,2 | 539 | 477 | 88,5 | 4.102 | 4.650 | 113,4 |
| Ostale evropske/ evropske zemlje | 16.123 | 19.721 | 122,3 | 132.352 | 116.031 | 87,7 | 18.764 | 22.027 | 117,4 | 182.905 | 197.337 | 107,9 |
| Albanija | 258 | 319 | 123,6 | 4.722 | 5.655 | 119,8 | 58 | 248 | 427,6 | 245 | 868 | 354,3 |
| Crna Gora | 998 | 1.028 | 103,0 | 5.972 | 10.663 | 178,5 | 19 | 14 | 73,7 | 160 | 213 | 133,1 |

**IZVOZ PO ZEMLJAMA PREMA
GEOGRAFSKIM ZONAMA (nastavak)**
u hilj./tis. KM

**UVOZ PO ZEMLJAMA PREMA
GEOGRAFSKIM ZONAMA (nastavak)**
u hilj./tis. KM

| | IX 2013 | X 2013 | X 13 IX 13 | I - X 2012 | I - X 2013 | I-X 13 I-X 12 | IX 2013 | X 2013 | X 13 IX 13 | I - X 2012 | I - X 2013 | I-X 13 I-X 12 |
|--|------------|------------|---------------|---------------|---------------|------------------|--------------|---------------|---------------|----------------|----------------|------------------|
| Kosovo | 798 | 582 | 72,9 | 9.846 | 10.247 | 104,1 | 110 | 29 | 26,4 | 1.382 | 1.141 | 82,6 |
| Makedonija | 1.313 | 1.020 | 77,7 | 12.712 | 11.125 | 87,5 | 1.105 | 1.746 | 158,0 | 9.320 | 11.940 | 128,1 |
| Rusija | 66 | 46 | 69,7 | 2.086 | 602 | 28,9 | 1.476 | 2.553 | 173,0 | 18.379 | 19.070 | 103,8 |
| Srbija | 11.932 | 15.843 | 132,8 | 87.753 | 67.920 | 77,4 | 7.638 | 9.331 | 122,2 | 76.772 | 78.143 | 101,8 |
| Turska | 758 | 883 | 116,5 | 8.946 | 9.715 | 108,6 | 8.225 | 7.060 | 85,8 | 62.399 | 73.044 | 117,1 |
| Ostale zemlje | - | - | - | 315 | 104 | 33,0 | 133 | 1.046 | 786,5 | 14.248 | 12.918 | 90,7 |
| Afrika | 271 | 244 | 90,0 | 5.205 | 2.669 | 51,3 | 113 | 142 | 125,7 | 1.486 | 1.586 | 106,7 |
| Zemlje sjeverne Afrike | 89 | 117 | 131,5 | 4.456 | 1.691 | 37,9 | 36 | 17 | 47,2 | 285 | 375 | 131,6 |
| Ostale Afričke zemlje | 182 | 127 | 69,8 | 749 | 978 | 130,6 | 77 | 125 | 162,3 | 1.201 | 1.211 | 100,8 |
| Amerika | 80 | 193 | 241,3 | 1.112 | 637 | 57,3 | 9.281 | 12.603 | 135,8 | 115.292 | 108.779 | 94,4 |
| Zemlje sjeverne amerike | 80 | 164 | 205,0 | 872 | 608 | 69,7 | 8.158 | 11.067 | 135,7 | 83.711 | 86.353 | 103,2 |
| Kanada | - | 33 | - | 5 | 43 | 860,0 | 36 | 58 | 161,1 | 147 | 398 | 270,7 |
| SAD | 80 | 131 | 163,8 | 867 | 565 | 65,2 | 8.122 | 11.009 | 135,5 | 83.564 | 85.955 | 102,9 |
| Ostale zemlje | - | - | - | - | - | - | - | - | - | - | - | - |
| Zemlje Centralne Amerike i Kariba | - | - | - | 25 | - | - | 29 | 55 | 189,7 | 1.727 | 953 | 55,2 |
| Zemlje južne Amerike | - | 29 | - | 215 | 29 | 13,5 | 1.094 | 1.481 | 135,4 | 29.854 | 21.473 | 71,9 |
| Azija | 155 | 87 | 56,1 | 31.409 | 30.355 | 96,6 | 8.401 | 8.223 | 97,9 | 88.620 | 86.276 | 97,4 |
| Zemlje bliskog i srednje istoka | 39 | 15 | 38,5 | 16.951 | 29.218 | 172,4 | 296 | 245 | 82,8 | 3.881 | 2.642 | 68,1 |
| Ostale zemlje Azije | 116 | 72 | 62,1 | 14.458 | 1.137 | 7,9 | 8.105 | 7.978 | 98,4 | 84.739 | 83.634 | 98,7 |
| Indija | - | - | - | 13.578 | 13 | 0,1 | 1.110 | 908 | 81,8 | 3.854 | 8.883 | 230,5 |
| Japan | - | - | - | - | 113 | - | 1.162 | 1.522 | 131,0 | 17.585 | 12.429 | 70,7 |
| Kina | 27 | - | - | 525 | 532 | 101,3 | 4.554 | 4.163 | 91,4 | 46.351 | 49.328 | 106,4 |
| Malezija | - | 4 | - | - | 4 | - | 47 | 32 | 68,1 | 251 | 403 | 160,6 |
| Ostale zemlje | 89 | 68 | 76,4 | 355 | 475 | 133,8 | 1.232 | 1.353 | 109,8 | 16.698 | 12.591 | 75,4 |
| Zemlje okeanije/oceanije i polarnog regiona | - | - | - | 142 | 62 | 43,7 | 29 | 16 | 55,2 | 280 | 336 | 120,0 |
| Austrija i Novi Zeland | - | - | - | 142 | 62 | 43,7 | 29 | 16 | 55,2 | 272 | 327 | 120,2 |
| Australija | - | - | - | 142 | 62 | 43,7 | 29 | 16 | 55,2 | 266 | 323 | 121,4 |
| Novi Zeland | - | - | - | - | - | - | - | - | - | 5 | 4 | 80,0 |
| Ostale zemlje | - | - | - | - | - | - | - | - | - | 1 | - | - |
| Ostale zemlje okeanije/ oceanija i polarnog regiona | - | - | - | - | - | - | - | - | - | 8 | 9 | 112,5 |
| Neraspoređeno | 11.010 | 11.373 | 103,3 | 102.388 | 108.779 | 106,2 | 1.433 | 1.801 | 125,7 | - | 3.234 | - |

Izvor podataka: Uprava za indirektno/neizravno oporezivanje BiH posredovanjem
Agencije za statistiku BiH.

Prethodni podaci

UGOSTITELJSTVO

PROMET U UGOSTITELJSTVU
III TROMJESEČJE 2013. GODINE

KM

| | III tromjesečje | | Index <u>VII-IX 2013</u> VII-IX 2012 |
|---|------------------|------------------|--|
| | 2012 | 2013 | |
| Ukupno | 5.701.120 | 5.455.477 | 95,7 |
| Državna | 712.214 | 518.335 | 72,8 |
| Privatna | 4.465.398 | 4.379.480 | 98,1 |
| Mješovita | 523.508 | 557.662 | 106,5 |
| Po vrstama ugostiteljskih objekata | | | |
| Ukupno | 5.701.120 | 5.455.477 | 95,7 |
| Hoteli | 1.887.762 | 1.735.946 | 92,0 |
| Kampovi i druge vrste ugostiteljskih objekata za smještaj | 50.493 | 20.318 | 40,2 |
| Restorani | 2.497.045 | 2.499.430 | 100,1 |
| Barovi | 130.585 | 97.529 | 74,7 |
| Buffet | 109.604 | 404.005 | 368,6 |
| Kafane/Kavane | 102.193 | 85.410 | 83,6 |
| Kantine i pripremnice obroka | 923.438 | 612.839 | 66,4 |

KM

| | III tromjesečje | | Index <u>VII-IX 2013</u> VII-IX 2012 |
|--------------------------|------------------|------------------|--|
| | 2012 | 2013 | |
| Po vrstama usluga | | | |
| Ukupno | 5.701.120 | 5.455.477 | 95,7 |
| Pivo | 254.873 | 305.508 | 119,9 |
| Vino | 207.666 | 207.582 | 100,0 |
| Rakija | 19.020 | 22.430 | 117,9 |
| Ostala žestoka pića | 59.339 | 60.374 | 101,7 |
| Voćni sokovi | 239.929 | 202.308 | 84,3 |
| Ostala bezalkoholna pića | 474.183 | 434.270 | 91,6 |
| Mineralna voda i soda | 210.947 | 163.474 | 77,5 |
| Hrana | 3.059.315 | 2.937.554 | 96,0 |
| Napici | 280.284 | 354.119 | 126,3 |
| Duhan i šibice | 14.964 | 18.299 | 122,3 |
| Ostali robni promet | 4.741 | 2 | - |
| Ostali nerobni promet | 197.175 | 153.778 | 78,0 |
| Noćenja | 678.684 | 595.779 | 87,8 |

Napomena: Prethodni podaci

TURIZAM

KAPACITETI, TURISTI I NOĆENJA

Oktobar / Listopad 2013. godine

| Po vrstama objekata | Dolasci turista | Noćenja turista | Po vrstama objekata | Dolasci turista | Noćenja turista |
|---|-----------------|-----------------|---|-----------------|-----------------|
| | X 2013 | | | X 2013 | |
| Ukupno | 2.801 | 5.601 | Domaći | 1.732 | 3.615 |
| Domaći | 1.732 | 3.615 | Hoteli i sličan smještaj | 1.601 | 3.446 |
| Strani | 1.069 | 1.986 | Odmarališta i slični objekti za kraći odmor | 125 | 163 |
| Broj ležaja | 1.611 | - | Kampovi i prostori za kampiranje | - | - |
| | | | Ostali smještaj | 6 | 6 |
| Ukupno | 2.801 | 5.601 | Strani | 1.069 | 1.986 |
| Hoteli i sličan smještaj | 2.592 | 5.325 | Hoteli i sličan smještaj | 991 | 1.879 |
| Odmarališta i slični objekti za kraći odmor | 203 | 270 | Odmarališta i slični objekti za kraći odmor | 78 | 107 |
| Kampovi i prostori za kampiranje | - | - | Kampovi i prostori za kampiranje | - | - |
| Ostali smještaj | 6 | 6 | Ostali smještaj | - | - |

| Turisti i noćenja po zemljama iz kojih dolaze | Dolasci turista | Noćenja turista | Turisti i noćenja po zemljama iz kojih dolaze | Dolasci turista | Noćenja turista |
|---|-----------------|-----------------|---|-----------------|-----------------|
| | X 2013 | | | X 2013 | |
| Albanija | 5 | 5 | Švedska | 36 | 62 |
| Austrija | 66 | 128 | Turska | 33 | 65 |
| Belgija | 4 | 26 | Ujedinjeno Kraljevstvo | 2 | 5 |
| Bugarska | 21 | 57 | Ostale evropske / vaneuropske zemlje | 2 | 4 |
| Crna Gora | 3 | 4 | Egipat | 1 | 1 |
| Češka | 11 | 24 | Ostale afričke zemlje | 6 | 13 |
| Danska | 2 | 3 | Kanada | 2 | 9 |
| Estonija | 1 | 1 | Sjedinjene Američke Države | 11 | 18 |
| Finska | 16 | 23 | Indija | 2 | 3 |
| Francuska | 3 | 6 | Iran | 1 | 7 |
| Grčka | 2 | 2 | Izrael | 1 | 3 |
| Holandija / Nizozemska | 19 | 41 | Japan | 2 | 2 |
| Hrvatska | 156 | 190 | Kuvajt | 2 | 2 |
| Irska | 1 | 31 | Narodna Republika Kina | 10 | 16 |
| Italija | 55 | 98 | Ostale azijske zemlje | 6 | 7 |
| Mađarska | 1 | 1 | Australija | 5 | 10 |
| Makedonija | 31 | 59 | | | |
| Norveška | 15 | 24 | | | |
| Njemačka | 74 | 144 | | | |
| Poljska | 108 | 361 | | | |
| Rumunija / Rumunjska | 4 | 14 | | | |
| Rusija | 3 | 5 | | | |
| Slovačka | 7 | 9 | | | |
| Slovenija | 129 | 192 | | | |
| Srbija | 174 | 240 | | | |
| Španija / Španjolska | 2 | 6 | | | |
| Švajcarska / Švicarska | 34 | 65 | | | |
| (uključujući Lihtenštajn) | | | | | |

ZENIČKO - DOBOJSKI KANTON

PRIRODNO KRETANJE STANOVNIŠTVA

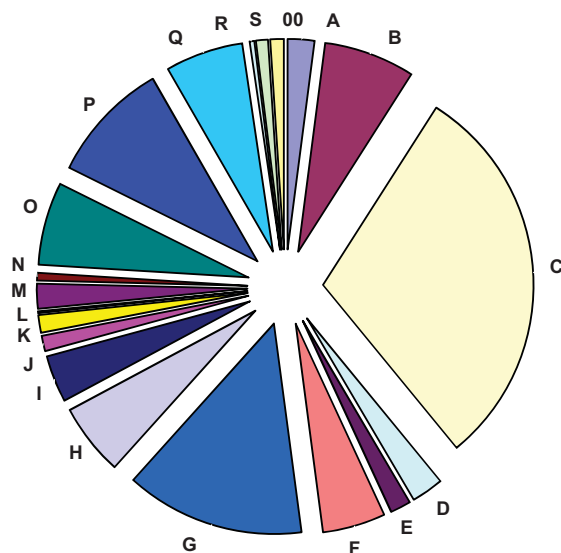
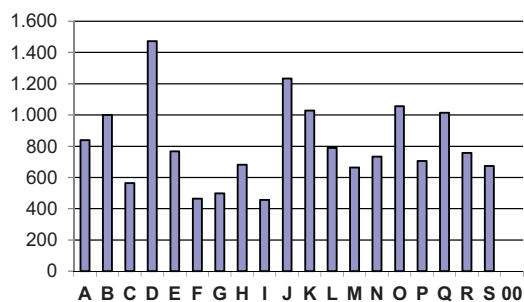
PRIRODNO KRETANJE STANOVNIŠTVA PO MJESTU PREBIVALIŠTA, prethodni podaci
Oktobar / Listopad 2013. godine

| Općine | Ukupno rođeni | Živo rođeni | | | Mrtvo rođeni | Mjesto porođaja | | |
|---------------|---------------|-------------|------------|------------|--------------|-------------------------|--------------------|--------------------|
| | | ukupno | po spolu | | | u zdravstvenoj ustanovi | na drugom mjestu | |
| | | | muški | ženski | | | sa stručnom pomoći | bez stručne pomoći |
| UKUPNO | 333 | 333 | 184 | 149 | - | 333 | - | - |
| Breza | 8 | 8 | 2 | 6 | - | 8 | - | - |
| Doboj Jug | 1 | 1 | - | 1 | - | 1 | - | - |
| Kakanj | 31 | 31 | 15 | 16 | - | 31 | - | - |
| Maglaj | 13 | 13 | 7 | 6 | - | 13 | - | - |
| Olovo | 5 | 5 | 4 | 1 | - | 5 | - | - |
| Tešanj | 51 | 51 | 31 | 20 | - | 51 | - | - |
| Usora | 1 | 1 | 1 | - | - | 1 | - | - |
| Vareš | 3 | 3 | 2 | 1 | - | 3 | - | - |
| Visoko | 38 | 38 | 19 | 19 | - | 38 | - | - |
| Zavidovići | 30 | 30 | 16 | 14 | - | 30 | - | - |
| Zenica | 126 | 126 | 71 | 55 | - | 126 | - | - |
| Žepče | 26 | 26 | 16 | 10 | - | 26 | - | - |

| Općine | Umrli | | | Od toga | | Broj zaključenih brakova | Broj razvedenih brakova |
|---------------|------------|------------|------------|----------------|---------------|--------------------------|-------------------------|
| | ukupno | po spolu | | umrla dojenčad | nasilne smrti | | |
| | | muški | ženski | | | | |
| UKUPNO | 302 | 157 | 145 | - | 2 | 192 | 19 |
| Breza | 14 | 5 | 9 | - | - | 4 | - |
| Doboj Jug | 4 | 3 | 1 | - | - | 4 | - |
| Kakanj | 34 | 23 | 11 | - | 1 | 26 | 1 |
| Maglaj | 30 | 13 | 17 | - | - | 10 | - |
| Olovo | 15 | 10 | 5 | - | - | 8 | - |
| Tešanj | 35 | 14 | 21 | - | - | 23 | 5 |
| Usora | 2 | 1 | 1 | - | - | - | 1 |
| Vareš | 7 | 4 | 3 | - | - | 2 | - |
| Visoko | 22 | 14 | 8 | - | - | 9 | - |
| Zavidovići | 24 | 12 | 12 | - | - | 30 | 2 |
| Zenica | 98 | 51 | 47 | - | 1 | 59 | 10 |
| Žepča | 17 | 7 | 10 | - | - | 17 | - |

ZAPOSLENOST, NEZAPOSLENOST I PLAĆE
ZAPOSLENOST I PLAĆE PO PODRUČJIMA KD BiH 2010

| | Broj zaposlenih | | | | Prosječna neto plaća u KM | | | | Prosječna bruto plaća u KM | | | |
|---|-----------------|---------------|------------------|-------------------|---------------------------|------------|------------------|-------------------|----------------------------|--------------|------------------|-------------------|
| | θ | X | Index | Index | θ | X | Index | Index | θ | X | Index | Index |
| | 2012 | 2013 | X 2013 θ 2012 | X 2013 IX 2013 | 2012 | 2013 | X 2013 θ 2012 | X 2013 IX 2013 | 2012 | 2013 | X 2013 θ 2012 | X 2013 IX 2013 |
| UKUPNO | 68.649 | 68.755 | 100,2 | 99,9 | 720 | 736 | 102,2 | 101,2 | 1.088 | 1.113 | 102,3 | 101,3 |
| A Poljoprivreda, šumarstvo i ribolov | 1.278 | 1.462 | 114,4 | 99,8 | 781 | 839 | 107,5 | 106,4 | 1.167 | 1.261 | 108,0 | 106,8 |
| B Vađenje ruda i kamena | 4.833 | 4.870 | 100,8 | 99,7 | 1.005 | 1.000 | 99,5 | 100,8 | 1.517 | 1.509 | 99,5 | 100,8 |
| C Prerađivačka industrija | 20.694 | 20.552 | 99,3 | 100,0 | 551 | 564 | 102,3 | 100,8 | 820 | 840 | 102,4 | 100,8 |
| D Proizvodnja i snabdijevanje/opskrba električnom energijom, plinom/ gasom, parom i klimatizacija | 1.715 | 1.688 | 98,4 | 100,1 | 1.412 | 1.473 | 104,3 | 99,4 | 2.180 | 2.276 | 104,4 | 99,3 |
| E Snabdijevanje/Opskrba vodom; uklanjanje otpadnih voda, upravljanje otpadom te djelatnosti sanacije okoliša | 1.098 | 1.104 | 100,5 | 101,4 | 712 | 766 | 107,6 | 103,2 | 1.069 | 1.154 | 107,9 | 103,4 |
| F Građevinarstvo | 3.620 | 3.180 | 87,8 | 95,8 | 452 | 465 | 103,0 | 104,3 | 667 | 687 | 103,0 | 104,5 |
| G Trgovina na veliko i na malo; popravak motornih vozila i motocikala | 9.393 | 9.522 | 101,4 | 100,3 | 490 | 497 | 101,5 | 101,3 | 731 | 742 | 101,5 | 101,3 |
| H Prijevoz i skladištenje | 3.681 | 3.821 | 103,8 | 100,2 | 678 | 681 | 100,5 | 99,2 | 1.018 | 1.022 | 100,4 | 99,1 |
| I Djelatnosti pružanja smještaja te pripreme i usluživanja hrane (hotelijerstvo i ugostiteljstvo) | 2.320 | 2.517 | 108,5 | 99,5 | 428 | 457 | 106,7 | 105,7 | 634 | 678 | 107,0 | 105,7 |
| J Informacije i komunikacije | 781 | 814 | 104,3 | 100,1 | 1.149 | 1.233 | 107,3 | 106,6 | 1.774 | 1.910 | 107,7 | 106,8 |
| K Finansijske djelatnosti i djelatnosti osiguranja | 956 | 854 | 89,3 | 99,8 | 1.003 | 1.028 | 102,5 | 102,2 | 1.547 | 1.586 | 102,5 | 102,2 |
| L Poslovanje nekretninama | 117 | 113 | 96,2 | 99,1 | 711 | 789 | 111,0 | 104,8 | 1.067 | 1.194 | 111,9 | 105,0 |
| M Stručne, naučne i tehničke djelatnosti | 1.323 | 1.326 | 100,2 | 100,2 | 666 | 663 | 99,6 | 103,2 | 1.008 | 1.003 | 99,5 | 103,4 |
| N Administrativne i pomoćne uslužne djelatnosti | 390 | 397 | 101,8 | 98,8 | 672 | 734 | 109,2 | 102,3 | 1.025 | 1.123 | 109,6 | 102,3 |
| O Javna uprava i odbrana; obavezno socijalno osiguranje | 4.440 | 4.374 | 98,5 | 99,9 | 1.034 | 1.055 | 102,1 | 100,4 | 1.582 | 1.615 | 102,1 | 100,4 |
| P Obrazovanje | 6.239 | 6.474 | 103,8 | 101,0 | 706 | 706 | 100,0 | 99,7 | 1.075 | 1.076 | 100,0 | 99,7 |
| Q Djelatnosti zdravstvene socijalna zaštite | 4.031 | 4.174 | 103,5 | 100,4 | 985 | 1.015 | 103,1 | 104,3 | 1.516 | 1.564 | 103,2 | 104,5 |
| R Umjetnost, zabava i rekreacija | 279 | 243 | 87,2 | 99,6 | 734 | 757 | 103,0 | 101,1 | 1.116 | 1.151 | 103,2 | 101,1 |
| S Ostale uslužne djelatnosti | 553 | 623 | 112,6 | 99,2 | 755 | 673 | 89,2 | 102,2 | 1.146 | 1.013 | 88,4 | 102,4 |
| 00 Neraspoređeno po djelatnostima KD | 910 | 647 | 71,1 | 100,0 | - | - | - | - | - | - | - | - |

ZAPOSLENOST
 Oktobar / Listopad 2013. godine

PROSJEČNA NETO PLAĆA
 Oktobar / Listopad 2013. godine


ZAPOSLENOST I PLAĆE PO OPĆINAMA

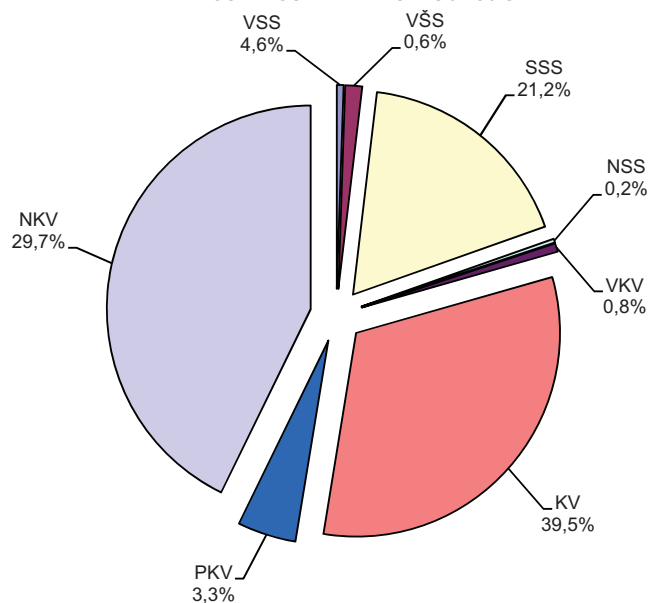
| | Broj zaposlenih | | | | Prosječna neto plaća u KM | | | | Prosječna bruto plaća u KM | | | |
|---------------|-----------------|---------------|------------------|-------------------|---------------------------|------------|------------------|-------------------|----------------------------|--------------|------------------|-------------------|
| | θ | X | Index | Index | θ | X | Index | Index | θ | X | Index | Index |
| | 2012 | 2013 | X 2013 θ 2012 | X 2013 IX 2013 | 2012 | 2013 | X 2013 θ 2012 | X 2013 IX 2013 | 2012 | 2013 | X 2013 θ 2012 | X 2013 IX 2013 |
| UKUPNO | 68.649 | 68.755 | 100,2 | 99,9 | 720 | 736 | 102,2 | 101,2 | 1.088 | 1.113 | 102,3 | 101,3 |
| Breza | 2.932 | 2.902 | 99,0 | 100,1 | 846 | 848 | 100,3 | 98,0 | 1.283 | 1.288 | 100,4 | 97,9 |
| Doboj-Jug | 998 | 938 | 94,0 | 98,5 | 542 | 543 | 100,2 | 102,7 | 812 | 815 | 100,4 | 102,7 |
| Kakanj | 6.856 | 6.865 | 100,1 | 100,3 | 975 | 977 | 100,2 | 101,3 | 1.482 | 1.487 | 100,3 | 101,4 |
| Maglaj | 3.120 | 3.524 | 112,9 | 99,8 | 698 | 674 | 96,6 | 99,8 | 1.050 | 1.015 | 96,6 | 100,3 |
| Olovo | 1.650 | 1.678 | 101,7 | 98,8 | 606 | 597 | 98,5 | 103,2 | 891 | 897 | 100,7 | 103,5 |
| Tešanj | 9.001 | 9.665 | 107,4 | 100,9 | 577 | 578 | 100,2 | 101,9 | 867 | 869 | 100,2 | 102,1 |
| Usora | 830 | 711 | 85,7 | 98,5 | 656 | 719 | 109,6 | 101,8 | 995 | 1.094 | 109,9 | 101,8 |
| Vareš | 1.312 | 1.343 | 102,4 | 100,5 | 668 | 692 | 103,5 | 101,5 | 1.007 | 1.042 | 103,5 | 101,6 |
| Visoko | 9.231 | 8.609 | 93,3 | 97,8 | 541 | 541 | 100,1 | 101,4 | 808 | 811 | 100,4 | 101,3 |
| Zavidovići | 3.545 | 3.610 | 101,8 | 99,3 | 652 | 653 | 100,2 | 102,6 | 979 | 983 | 100,5 | 102,8 |
| Zenica | 25.221 | 24.796 | 98,3 | 100,2 | 795 | 838 | 105,4 | 101,2 | 1.207 | 1.272 | 105,3 | 101,1 |
| Žepče | 3.953 | 4.114 | 104,1 | 100,9 | 566 | 584 | 103,0 | 101,4 | 843 | 871 | 103,3 | 101,5 |

NEZAPOSLENE OSOBE PREMA STRUČNOJ SPREMI¹⁾

Oktobar / Listopad 2013. godine

| Općine | Ukupno | VSS | VŠS | SSS | NSS | VKV | KV | PKV | NKV |
|---------------|---------------|--------------|------------|---------------|------------|------------|---------------|--------------|---------------|
| UKUPNO | 70.668 | 3.249 | 433 | 14.959 | 174 | 567 | 27.946 | 2.354 | 20.986 |
| Breza | 1.925 | 143 | 20 | 677 | 14 | 8 | 619 | 36 | 408 |
| Doboj-Jug | 1.029 | 25 | 1 | 176 | 5 | 10 | 462 | 24 | 326 |
| Kakanj | 6.616 | 384 | 44 | 1.340 | 11 | 32 | 2.824 | 160 | 1.821 |
| Maglaj | 5.423 | 137 | 21 | 740 | - | 30 | 1.945 | 183 | 2.367 |
| Olovo | 1.939 | 81 | 7 | 582 | - | 2 | 582 | 13 | 672 |
| Tešanj | 8.195 | 271 | 38 | 1.260 | 18 | 75 | 3.382 | 395 | 2.756 |
| Usora | 1.052 | 27 | 5 | 171 | 1 | 12 | 478 | 27 | 331 |
| Vareš | 1.302 | 71 | 9 | 347 | 10 | 7 | 442 | 36 | 380 |
| Visoko | 7.797 | 425 | 53 | 1.671 | - | 33 | 3.188 | 61 | 2.366 |
| Zavidovići | 7.393 | 299 | 34 | 1.749 | - | 30 | 3.114 | 179 | 1.988 |
| Zenica | 22.751 | 1.267 | 181 | 5.148 | 115 | 299 | 8.817 | 887 | 6.037 |
| Žepče | 5.246 | 119 | 20 | 1.098 | - | 29 | 2.093 | 353 | 1.534 |

¹⁾ Podaci Federalnog zavoda za zapošljavanje

NEZAPOSLENOST PREMA STRUČNOJ SPREMI


POLJOPRIVREDA, ŠUMARSTVO I RIBOLOV

OSTVARENI PRINOSI KASNIH USJEVA I VOĆA U 2013. GODINI

1. USJEVI

| | Požnjevena površina, hektara | Prinos | |
|---------------------------------------|------------------------------|--------------|-----------------|
| | | ukupan, tona | tona po hektaru |
| Kukuruz, zrno | 4.908 | 21.414 | 4,4 |
| Krompir/Krumpir | 2.169 | 24.372 | 11,2 |
| Mrkva | 779 | 16.135 | 20,7 |
| Luk crni/Kapula | 1.004 | 13.165 | 13,1 |
| Luk bijeli/Češnjak | 87 | 691 | 8,0 |
| Grah-zrno | 445 | 556 | 1,2 |
| Grašak-zrno | 71 | 169 | 2,4 |
| Kupus | 159 | 2.276 | 14,3 |
| Kelj | 31 | 487 | 14,4 |
| Paradajz/Rajčica | 185 | 1.456 | 7,9 |
| Paprika zelena | 203 | 1.483 | 7,3 |
| Krastavac | 119 | 1.408 | 11,8 |
| Salata, zelena | 62 | 353 | 5,7 |
| Špinat i blitva | 72 | 373 | 5,2 |
| Dinje | 2 | 2 | 1,5 |
| Lubenice | 2 | 3 | 2,2 |
| Djetelina, sijeno | 4.099 | 14.721 | 3,6 |
| Lucerka/Lucerna, sijeno | 2.980 | 12.011 | 4,0 |
| Kukuruz za krmu | 591 | 7.820 | 13,2 |
| Stočna repa, korijen | 239 | 2.361 | 9,9 |
| Mješavina trava i mahunjača sa žitima | 1241 | 3.676 | 3,0 |
| Travno-djetelinaka smjese | 4.769 | 14.543 | 3,0 |

2. VOĆE

| | Broj stabala sposobnih za rod | Prinos | |
|---------|-------------------------------|--------------|--------------|
| | | ukupan, tona | kg po stablu |
| Jabuke | 439.663 | 5.873 | 13,4 |
| Kruške | 174.182 | 2.069 | 11,9 |
| Dunje | 9.135 | 114 | 12,6 |
| Šljive | 586.057 | 6.049 | 10,3 |
| Breskve | 5.500 | 61 | 11,1 |
| Orasi | 35.315 | 496 | 14,0 |

3. GROŽĐE

| | Broj čokota/trsova sposobnih za rod | Prinos | |
|---------------|-------------------------------------|--------------|-------------------|
| | | ukupan, tona | kg po čokotu/trsu |
| Grožđe-ukupno | 22.600 | 25 | 1,10 |

PROIZVODNJA, PRODAJA I ZALIHE ŠUMSKIH SORTIMENATA

Oktobar / Listopad 2013. godine

 u hilj./tis.m³

| | Proizvodnja | | | | Prodaja | | Zalihe (stanje krajem mjeseca) 2013 |
|--|-------------|-----------|------------|------------|------------|------------|---|
| | X | | I - X | | I - X | | |
| | 2012 | 2013 | 2012 | 2013 | 2012 | 2013 | |
| UKUPNO | 40 | 41 | 319 | 371 | 319 | 355 | 34 |
| Trupci četinarara/četinjača | 13 | 14 | 110 | 132 | 111 | 124 | 12 |
| Jamsko drvo četinarara/četinjača | 2 | 2 | 20 | 29 | 19 | 26 | 4 |
| Ostalo dugo drvo četinarara/četinjača | - | - | - | - | - | - | - |
| Prostorno drvo četinarara/četinjača | 6 | 11 | 37 | 72 | 39 | 66 | 8 |
| Trupci lišćara/listača | 7 | 3 | 61 | 53 | 61 | 52 | 3 |
| Jamsko drvo lišćara/listača | 0 | 0 | 1 | 1 | 1 | 1 | 0 |
| Ostalo dugo drvo lišćara/listača | - | - | - | - | - | - | - |
| Prostorno drvo lišćara/listača | - | - | - | - | - | - | - |
| Ogrjevno drvo četinarara/četinjača | 0 | 0 | 0 | 0 | 0 | 0 | 0 |
| Ogrjevno drvo lišćara/listača | 11 | 11 | 90 | 86 | 88 | 86 | 8 |
| Ostalo grubo obrađeno drvo ¹⁾ | - | - | - | - | - | - | - |

¹⁾ Uključuje sitno tehničko drvo, cijepane drvene motke i kolje

PRIJEVOZ I SKLADIŠTENJE
CESTOVNI I GRADSKO - PRIGRADSKI PRIJEVOZ

III tromjesečje 2013. godine

| | III tromjesečje 2013 | I - IX 2013 | Index <u>VII-IX 2013</u> <u>IV-VI 2013</u> | Index <u>VII-IX 2013</u> <u>VII-IX 2012</u> | Index <u>I-IX 2013</u> <u>I-IX 2012</u> |
|------------------------------------|----------------------------|----------------|--|---|---|
| Cestovni prijevoz robe | | | | | |
| Pređeni kilometri vozila, 000 | 16.495 | 46.204 | 103,1 | 99,3 | 98,4 |
| Prevezeno tona robe, 000 t | 417 | 1.188 | 100,7 | 90,8 | 93,2 |
| Tonski kilometri, 000 | 125.647 | 351.111 | 102,9 | 103,6 | 102,6 |
| Cestovni prijevoz putnika | | | | | |
| Pređeni kilometri vozila, 000 | 3.759 | 10.586 | 101,5 | 118,1 | 113,0 |
| Prevezeni putnici, 000 | 345 | 1.192 | 78,1 | 70,3 | 70,6 |
| Putnički kilometri, 000 | 68.383 | 181.432 | 113,3 | 91,2 | 84,4 |
| Gradsko prigradski prijevoz | | | | | |
| Pređeni kilometri vozila, 000 | 1.402 | 4.350 | 93,4 | 93,0 | 94,5 |
| Autobusi | 1.402 | 4.350 | 93,4 | 93,0 | 94,5 |
| Prevezeni putnici, 000 | 1.836 | 6.188 | 85,8 | 88,1 | 86,4 |
| Autobusi | 1.836 | 6.188 | 85,8 | 88,1 | 86,4 |

INDUSTRIJA

INDEKSI INDUSTRIJSKE PROIZVODNJE
 August/Kolovoz - Novembar/Studenii 2013. godine

Ø2012=100

| | VIII 2013 | IX 2013 | X 2013 | XI 2013 |
|---|--------------|--------------|--------------|--------------|
| INDUSTRIJA UKUPNO | 95,7 | 97,6 | 110,2 | 110,2 |
| PREMA GLAVNIM INDUSTRIJSKIM GRUPACIJAMA | | | | |
| AI Intermedijarni proizvodi | 83,1 | 96,7 | 117,2 | 117,2 |
| AE Energija | 106,7 | 86,0 | 96,0 | 96,0 |
| BB Kapitalni proizvodi | 138,2 | 132,9 | 135,9 | 135,9 |
| CD Trajni proizvodi za široku potrošnju | 81,9 | 45,5 | 53,9 | 53,9 |
| CN Netrajni proizvodi za široku potrošnju | 106,0 | 103,4 | 104,1 | 104,1 |
| PREMA PODRUČJIMA I OBLASTIMA KD-a | | | | |
| B VAĐENJE RUDA I KAMENA | 108,6 | 122,2 | 107,3 | 107,3 |
| 05 Vađenje ugljena i lignita | 108,9 | 122,5 | 107,6 | 107,6 |
| 08 Vađenje ostalih ruda i kamenja | - | - | - | - |
| C PRERAĐIVAČKA INDUSTRIJA | 93,0 | 99,8 | 112,4 | 112,4 |
| 10 Proizvodnja prehrambenih proizvoda | 103,9 | 111,6 | 99,2 | 99,2 |
| 11 Proizvodnja pića | 39,7 | 62,5 | 55,4 | 55,4 |
| 13 Proizvodnja tekstila | 98,6 | 92,7 | 100,0 | 100,0 |
| 14 Proizvodnja odjeće | 167,2 | 210,6 | 165,7 | 165,7 |
| 15 Proizvodnja kože i srodnih proizvoda | 150,4 | 100,1 | 97,6 | 97,6 |
| 16 Prerada drva i proizvoda od drva i pluta, osim namještaja; proizvodnja predmeta od slame i pletarskih materijala | 103,1 | 121,0 | 115,2 | 115,2 |
| 17 Proizvodnja papira i proizvoda od papira | 133,1 | 87,7 | 126,5 | 126,5 |
| 18 Štampanje i umnožavanje snimljenih zapisa | 88,0 | 101,0 | 123,1 | 123,1 |
| 19 Proizvodnja koksa i rafiniranih naftnih proizvoda | 91,1 | 93,8 | 99,9 | 99,9 |
| 20 Proizvodnja hemikalija i hemijskih proizvoda | 233,1 | 152,7 | 111,6 | 111,6 |
| 22 Proizvodnja proizvoda od gume i plastičnih masa | 94,7 | 96,3 | 102,1 | 102,1 |
| 23 Proizvodnja ostalih nemetalnih mineralnih proizvoda | 130,5 | 122,3 | 115,1 | 115,1 |
| 24 Proizvodnja baznih metala | 71,4 | 95,5 | 117,4 | 117,4 |
| 25 Proizvodnja gotovih metalnih proizvoda, osim mašina i opreme | 129,3 | 105,1 | 108,9 | 108,9 |
| 27 Proizvodnja električne opreme | 9,6 | 49,1 | 291,6 | 291,6 |
| 28 Proizvodnja mašina i uređaja, d. n. | 112,8 | 117,1 | 121,7 | 121,7 |
| 29 Proizvodnja motornih vozila, prikolica i poluprikolica | 168,5 | 150,5 | 149,5 | 149,5 |
| 31 Proizvodnja namještaja | 81,9 | 45,5 | 53,9 | 53,9 |
| 32 Ostala prerađivačka industrija | -* | 13,0 | 86,6 | 86,6 |
| 33 Popravak i instaliranje mašina i opreme | 13,9 | 140,0 | 102,5 | 102,5 |
| D PROIZVODNJA I SNABDIJEVANJE/OPSKRBA ELEKTRIČNOM ENERGIJOM I PLINOM (OSIM 35.3)¹ | 120,4 | 56,5 | 85,3 | 85,3 |
| 35 Proizvodnja i snabdijevanje/opskrba električnom energijom i plinom (osim 35.3) ¹ | 120,4 | 56,5 | 85,3 | 85,3 |
| -* Indeks veći od 300,0 | | | | |
| 1) Grana djelatnosti 35.3, Proizvodnja i snabdijevanje/opskrba parom i klimatizacija | | | | |

INDEKSI OBIMA INDUSTRIJSKE PROIZVODNJE
August/Kolovoz - Novembar/Studen 2013. godine

Ø2012=100

| | <u>VIII 2013</u> VIII 2012 | <u>IX 2013</u> IX 2012 | <u>X 2013</u> X 2012 | <u>XI 2013</u> XI 2012 | <u>XI 2013</u> X 2013 | <u>I-XI 2013</u> I-XI 2012 |
|---|-------------------------------|---------------------------|-------------------------|---------------------------|--------------------------|-------------------------------|
| INDUSTRIJA UKUPNO | 92,8 | 87,9 | 96,0 | 110,4 | 113,0 | 101,3 |
| PREMA GLAVNIM INDUSTRIJSKIM GRUPACIJAMA | | | | | | |
| AI Intermedijarni proizvodi | 90,8 | 81,6 | 100,4 | 133,3 | 121,2 | 104,4 |
| AE Energija | 94,3 | 95,5 | 91,5 | 92,7 | 111,7 | 96,4 |
| BB Kapitalni proizvodi | 125,3 | 134,9 | 113,6 | 155,9 | 102,3 | 122,3 |
| CD Trajni proizvodi za široku potrošnju | 54,9 | 62,9 | 42,3 | 48,0 | 118,3 | 126,2 |
| CN Netrajni proizvodi za široku potrošnju | 122,6 | 103,2 | 104,0 | 96,5 | 100,7 | 97,9 |
| PREMA PODRUČJIMA KD-a | | | | | | |
| B VAĐENJE RUDA I KAMENA | 77,4 | 110,6 | 133,1 | 110,1 | 87,8 | 95,0 |
| C PRERAĐIVAČKA INDUSTRIJA | 98,0 | 90,9 | 85,5 | 114,0 | 112,7 | 101,5 |
| D PROIZVODNJA I SNABDIJEVANJE/OPSKRBA ELEKTRIČNOM ENERGIJOM I PLINOM (OSIM 35.3) ¹⁾ | 104,4 | 95,9 | 68,2 | 82,5 | 151,0 | 90,7 |

AI Intermedijarni proizvodi: oblasti i grane KD BiH 2010: 07 – 09, 10.6, 10.9, 13.1 – 13.3, 16,17, 20.1 – 20.3, 20.5, 20.6, 22 – 24, 25.5 – 25.7, 25.9, 26.1, 26.8, 27.1 – 27.4 i 27.9

AE Energija: oblasti KD BiH 2010: 05, 06, 19 i 35 (isključujući 35.3)

BB Kapitalni proizvodi: oblasti i grane KD BiH 2010: 25.1 – 25.4, 26.2, 26.3, 26.5, 26.6, 28, 29, 30.1 – 30.4, 32.5 i 33

CD Trajni proizvodi za široku potrošnju: oblasti i grane KD BiH 2010: 26.4, 26.7, 27.5, 30.9, 31, 32.1 i 32.2

CN Netrajni proizvodi za široku potrošnju: oblasti i grane KD BiH 2010: 10.1 – 10.5, 10.7, 10.8, 11, 12, 13.9, 14, 15, 18, 20.4, 21, 32.3, 32.4 i 32.9.

–* Indeks veći od 300,0

1) Grana djelatnosti 35.3, Proizvodnja i snabdijevanje/opskrba parom i klimatizacija

VANJSKA TRGOVINA

IZVOZ PO PODRUČJIMA KLASIFIKACIJE
DJEĀLATNOSTI KD BiH 2010

u hilj./tis. KM

UVOZ PO PODRUČJIMA KLASIFIKACIJE
DJEĀLATNOSTI KD BiH 2010

u hilj./tis. KM

| | IX 2013 | X 2013 | <u>X 13</u> IX 13 | I - X 2012 | I - X 2013 | <u>I-X 13</u> I-X 12 | IX 2013 | X 2013 | <u>X 13</u> IX 13 | I - X 2012 | I - X 2013 | <u>I-X 13</u> I-X 12 |
|---|----------------|----------------|----------------------|------------------|------------------|-------------------------|----------------|----------------|----------------------|------------------|------------------|-------------------------|
| Ukupno | 130.658 | 127.037 | 97,2 | 1.292.630 | 1.340.241 | 103,7 | 144.203 | 132.515 | 91,9 | 1.286.983 | 1.241.775 | 96,5 |
| A Poljoprivreda, šumarstvo i ribarstvo | 176 | 269 | 152,3 | 2.352 | 2.377 | 101,0 | 2.524 | 3.098 | 122,7 | 40.069 | 35.295 | 88,1 |
| B Vađenje rude i kamena | 65 | 2 | 2,4 | 371 | 231 | 62,2 | 13.819 | 16.633 | 120,4 | 193.298 | 165.237 | 85,5 |
| C Prerađivačka industrija | 129.160 | 125.556 | 97,2 | 1.261.390 | 1.321.158 | 104,7 | 127.562 | 112.095 | 87,9 | 1.050.758 | 1.037.991 | 98,8 |
| D Proizvodnja i snabdijevanje/opskrba električnom energijom, gasom/plinom, parom i klimatizacija | - | - | - | - | - | - | - | - | - | - | - | - |
| Ostalo | 1.256 | 1.211 | 96,4 | 28.516 | 16.470 | 57,8 | 299 | 689 | 230,7 | 2.857 | 3.253 | 113,9 |
| Nerazvrstano po kategorijama | - | - | - | - | 6 | - | - | - | - | 1 | - | - |

Izvor podataka: Uprava za indirektno/neizravno oporezivanje BiH
posredovanjem Agencije za statistiku BiHIZVOZ PREMA MEĀUNARODNOJ
KLASIFIKACIJI EKONOMSKE NAMJENE
PROIZVODA (BEC) Rev. 4

u hilj./tis. KM

UVOZ PREMA MEĀUNARODNOJ
KLASIFIKACIJI EKONOMSKE NAMJENE
PROIZVODA (BEC) Rev. 4

u hilj./tis. KM

| | IX 2013 | X 2013 | <u>X 13</u> IX 13 | I - X 2012 | I - X 2013 | <u>I-X 13</u> I-X 12 | IX 2013 | X 2013 | <u>X 13</u> IX 13 | I - X 2012 | I - X 2013 | <u>I-X 13</u> I-X 12 |
|--|----------------|----------------|----------------------|------------------|------------------|-------------------------|----------------|----------------|----------------------|------------------|------------------|-------------------------|
| Ukupno | 130.658 | 127.037 | 97,2 | 1.292.630 | 1.340.241 | 103,7 | 144.203 | 132.515 | 91,9 | 1.286.983 | 1.241.775 | 96,5 |
| 1. Hrana i pića | 2.442 | 2.415 | 98,9 | 20.395 | 21.960 | 107,7 | 9.387 | 8.885 | 94,7 | 82.302 | 80.286 | 97,6 |
| 2. Industrijski materijali | 86.557 | 85.038 | 98,2 | 960.582 | 947.093 | 98,6 | 65.799 | 62.078 | 94,3 | 504.009 | 555.134 | 110,1 |
| 3. Goriva i maziva | 175 | 212 | 121,1 | 2.799 | 1.600 | 57,2 | 19.236 | 19.162 | 99,6 | 378.278 | 201.301 | 53,2 |
| 4. Kapitalni proizvodi (osim transportnih sredstava), dijelovi i pribor | 9.791 | 10.613 | 108,4 | 76.749 | 86.582 | 112,8 | 10.779 | 10.520 | 97,6 | 82.583 | 103.364 | 125,2 |
| 5. Transportna sredstva, njihovi dijelovi i pribor | 10.618 | 10.352 | 97,5 | 59.210 | 92.887 | 156,9 | 10.307 | 12.183 | 118,2 | 75.414 | 99.461 | 131,9 |
| 6. Proizvodi za široku potrošnju | 21.075 | 18.407 | 87,3 | 172.894 | 190.114 | 110,0 | 28.524 | 19.598 | 68,7 | 163.976 | 200.778 | 122,4 |
| 7. Proizvodi, drugdje nspomenuti | - | - | - | 1 | 5 | 500,0 | 171 | 89 | 52,0 | 421 | 1.451 | 344,7 |

Izvor podataka: Uprava za indirektno/neizravno oporezivanje BiH
posredovanjem Agencije za statistiku BiH

Prethodni podaci

IZVOZ PO SEKTORIMA I ODSJECIMA
SMTK - Rev. 4
u hilj./tis. KM

UVOZ PO SEKTORIMA I ODSJECIMA
SMTK - Rev. 4
u hilj./tis. KM

| | IX 2013 | X 2013 | X 13 IX 13 | I - X 2012 | I - X 2013 | I-X 13 I-X 12 | IX 2013 | X 2013 | X 13 IX 13 | I - X 2012 | I - X 2013 | I-X 13 I-X 12 |
|---|----------------|----------------|---------------|------------------|------------------|------------------|----------------|----------------|---------------|------------------|------------------|------------------|
| Ukupno | 130.658 | 127.037 | 97,2 | 1.292.630 | 1.340.241 | 103,7 | 144.203 | 132.515 | 91,9 | 1.286.983 | 1.241.775 | 96,5 |
| 0 Hrana i žive životinje | 2.442 | 2.414 | 98,9 | 20.967 | 22.530 | 107,5 | 9.561 | 9.980 | 104,4 | 91.933 | 91.669 | 99,7 |
| 00 Žive životinje | - | - | - | - | - | - | 262 | 291 | 111,1 | 7.237 | 6.023 | 83,2 |
| 01 Meso i mesne prerađevine | 657 | 907 | 138,1 | 5.106 | 6.373 | 124,8 | 3.736 | 3.465 | 92,7 | 15.587 | 21.034 | 134,9 |
| 02 Mlijeko, mliječne prerađevine i jaja | - | - | - | - | - | - | 600 | 488 | 81,3 | 4.143 | 4.935 | 119,1 |
| 03 Ribe, vodozemci i njihove prerađevine | - | - | - | - | - | - | - | - | - | 25 | - | - |
| 04 Žitarice i proizvodi od žitarica | 915 | 936 | 102,3 | 8.585 | 8.744 | 101,9 | 1.200 | 1.402 | 116,8 | 14.085 | 13.451 | 95,5 |
| 05 Voće i povrće | 435 | 58 | 13,3 | 1.891 | 1.813 | 95,9 | 923 | 1.010 | 109,4 | 12.792 | 12.011 | 93,9 |
| 06 Šećer, šećerne prerađevine i med | 40 | 30 | 75,0 | 351 | 227 | 64,7 | 1 | 2 | 200,0 | 683 | 347 | 50,8 |
| 07 Kafa, čaj, kakao i začini | 369 | 428 | 116,0 | 3.877 | 3.879 | 100,1 | 823 | 1.162 | 141,2 | 11.822 | 10.095 | 85,4 |
| 08 Hrana za životinje | - | - | - | 447 | 658 | 147,2 | 1.518 | 1.668 | 109,9 | 21.373 | 19.806 | 92,7 |
| 09 Ostali jestivi proizvodi | 26 | 55 | 211,5 | 710 | 836 | 117,7 | 498 | 492 | 98,8 | 4.186 | 3.967 | 94,8 |
| 1 Pića i duhan | - | - | - | 10 | 111 | - | 89 | 30 | 33,7 | 4.460 | 1.758 | 39,4 |
| 11 Pića | - | - | - | 10 | 111 | - | 89 | 29 | 32,6 | 4.460 | 1.731 | 38,8 |
| 12 Duhan i proizvodi od duhana | - | - | - | - | - | - | - | 1 | - | - | 27 | - |
| 2 Sirove materije nejestive osim goriva | 4.420 | 4.460 | 100,9 | 59.490 | 46.411 | 78,0 | 3.345 | 3.936 | 117,7 | 52.128 | 34.259 | 65,7 |
| 21 Sirove kože i sirovo krzno | 854 | 910 | 106,6 | 13.022 | 9.360 | 71,9 | 2.568 | 3.304 | 128,7 | 42.669 | 26.209 | 61,4 |
| 22 Uljano sjemenje i plodovi | - | - | - | 21 | 1 | 4,8 | 206 | 30 | 14,6 | 861 | 1.055 | 122,5 |
| 23 Sirovi i sintetički kaučuk | - | 1 | - | 26 | 11 | 42,3 | - | - | - | 286 | 255 | 89,2 |
| 24 Drvo i pluta | 2.460 | 2.526 | 102,7 | 19.386 | 22.216 | 114,6 | 141 | 189 | 134,0 | 1.337 | 1.399 | 104,6 |
| 25 Celuloza i papirni otpaci | 110 | 137 | 124,5 | 730 | 1.085 | 148,6 | 47 | 84 | 178,7 | 800 | 676 | 84,5 |
| 26 Sirova tekstilna vlakna i njihovi otpaci | - | - | - | 118 | 38 | 32,2 | 2 | - | - | 97 | 92 | 94,8 |
| 27 Prirodna đubriva i minerali osim goriva | 297 | 241 | 81,1 | 1.106 | 1.420 | 128,4 | 180 | 137 | 76,1 | 2.370 | 2.227 | 94,0 |
| 28 Metalne rude i otpaci od metala | 699 | 644 | 92,1 | 25.013 | 12.235 | 48,9 | 61 | 28 | 45,9 | 589 | 537 | 91,2 |
| 29 Sirovine biljne i životinjske, ostale | - | 1 | - | 68 | 45 | 66,2 | 140 | 164 | 117,1 | 3.119 | 1.809 | 58,0 |
| 3 Mineralna goriva, maziva i srodni proizvodi | 3.260 | 8.538 | 261,9 | 59.147 | 52.430 | 88,6 | 20.173 | 20.273 | 100,5 | 386.828 | 211.829 | 54,8 |
| 32 Ugalj, koks i briketi | 62 | - | - | 338 | 131 | 38,8 | 14.524 | 16.629 | 114,5 | 196.233 | 170.865 | 87,1 |
| 33 Nafta i derivati od nafte | 3.198 | 8.538 | 267,0 | 58.809 | 52.299 | 88,9 | 5.486 | 2.920 | 53,2 | 184.923 | 34.598 | 18,7 |
| 34 Prirodni i industrijski gas | - | - | - | - | - | - | 163 | 724 | 444,2 | 5.672 | 6.366 | 112,2 |
| 35 Električna energija | - | - | - | - | - | - | - | - | - | - | - | - |
| 4 Ulja, masti i voskovi životinjski ili biljni porijekla | - | - | - | - | 2 | - | 1.276 | 960 | 75,2 | 9.474 | 10.260 | 108,3 |
| 41 Životinjska ulja i masti | - | - | - | - | - | - | 1.208 | 894 | 74,0 | 8.955 | 9.866 | 110,2 |
| 42 Biljna ulja i masti, sirova i rafinirana | - | - | - | - | 2 | - | 6 | 8 | 133,3 | 341 | 191 | 56,0 |
| 43 Prerađena biljna i životinjska ulja i masnoće | - | - | - | - | - | - | 14.215 | 14.704 | 103,4 | 128.185 | 136.558 | 106,5 |
| 5 Hemijski/Kemijski proizvodi | 458 | 432 | 94,3 | 4.667 | 4.066 | 87,1 | 562 | 496 | 88,3 | 5.019 | 4.563 | 90,9 |
| 51 Organske hemikalije/kemikalije | - | - | - | 3 | 1 | 33,3 | 271 | 327 | 120,7 | 3.138 | 3.184 | 101,5 |
| 52 Anorganske hemikalije/kemikalije | - | 7 | - | 595 | 15 | 2,5 | 606 | 907 | 149,7 | 10.551 | 7.419 | 70,3 |
| 53 Boje i štavila | 9 | 6 | 66,7 | 141 | 124 | 87,9 | 4.366 | 4.890 | 112,0 | 41.059 | 47.733 | 116,3 |
| 54 Medicinski i farmaceutski proizvodi | - | - | - | - | 55 | - | 168 | 265 | 157,7 | 2.488 | 2.463 | 99,0 |
| 55 Toaletni proizvodi i proizvodi za čišćenje | 26 | 36 | 138,5 | 162 | 142 | 87,7 | 195 | 285 | 146,2 | 1.816 | 2.160 | 118,9 |

IZVOZ PO SEKTORIMA I ODSJECIMA
SMTK - Rev. 4 (nastavak)
u hilj./tis. KM

UVOZ PO SEKTORIMA I ODSJECIMA
SMTK - Rev. 4 (nastavak)
u hilj./tis. KM

| | IX 2013 | X 2013 | X 13 IX 13 | I - X 2012 | I - X 2013 | I-X 13 I-X 12 | IX 2013 | X 2013 | X 13 IX 13 | I - X 2012 | I - X 2013 | I-X 13 I-X 12 |
|--|---------------|---------------|---------------|----------------|----------------|------------------|---------------|---------------|---------------|----------------|----------------|------------------|
| 56 Vještačka đubriva | 30 | 37 | 123,3 | 347 | 541 | 155,9 | 195 | 285 | 146,2 | 1.816 | 2.160 | 118,9 |
| 57 Plastične mase u primarnim oblicima | 127 | 71 | 55,9 | 511 | 742 | 145,2 | 1.516 | 1.875 | 123,7 | 18.805 | 16.718 | 88,9 |
| 58 Plastične mase, ne-primarni oblici | 261 | 271 | 103,8 | 2.742 | 2.328 | 84,9 | 5.329 | 4.247 | 79,7 | 32.973 | 40.987 | 124,3 |
| 59 Ostale hemikalije/kemikalije | 5 | 4 | 80,0 | 166 | 118 | 71,1 | 1.202 | 1.412 | 117,5 | 12.336 | 11.331 | 91,9 |
| 6 Industrijski proizvodi, razvrstani uglavnom po vrsti sirovina | 43.159 | 37.496 | 86,9 | 549.725 | 505.128 | 91,9 | 63.170 | 49.051 | 77,6 | 374.758 | 460.396 | 122,9 |
| 61 Koža, krzno i proizvodi od kože i krzna | 3.487 | 3.202 | 91,8 | 52.538 | 39.354 | 74,9 | 19.178 | 8.140 | 42,4 | 89.011 | 110.358 | 124,0 |
| 62 Guma i gumeni proizvodi | 79 | 45 | 57,0 | 627 | 565 | 90,1 | 1.197 | 834 | 69,7 | 8.352 | 8.958 | 107,3 |
| 63 Proizvodi od drveta, osim namještaja | 755 | 877 | 116,2 | 7.332 | 8.138 | 111,0 | 553 | 736 | 133,1 | 7.142 | 6.816 | 95,4 |
| 64 Papir, ljepenka i ostali slični proizvodi | 10.261 | 8.978 | 87,5 | 88.432 | 87.130 | 98,5 | 1.899 | 1.644 | 86,6 | 12.719 | 14.726 | 115,8 |
| 65 Predivo, tkanine i tekstilni proizvodi | 694 | 600 | 86,5 | 2.639 | 4.690 | 177,7 | 24.002 | 16.593 | 69,1 | 134.169 | 177.762 | 132,5 |
| 66 Proizvodi od nemetalnih minerala | 930 | 930 | 100,0 | 11.152 | 9.906 | 88,8 | 5.104 | 3.249 | 63,7 | 26.825 | 30.104 | 112,2 |
| 67 Željezo i čelik | 22.172 | 17.251 | 77,8 | 348.806 | 312.945 | 89,7 | 6.887 | 12.535 | 182,0 | 59.834 | 67.255 | 112,4 |
| 68 Obojeni metali | 23 | 4 | 17,4 | 185 | 118 | 63,8 | 388 | 693 | 178,6 | 4.284 | 4.917 | 114,8 |
| 69 Metalni proizvodi | 4.758 | 5.609 | 117,9 | 38.014 | 42.282 | 111,2 | 3.962 | 4.627 | 116,8 | 32.422 | 39.500 | 121,8 |
| 7 Mašine/Strojeji i transportna sredstva | 19.694 | 19.113 | 97,0 | 131.264 | 174.857 | 133,2 | 21.059 | 22.272 | 105,8 | 156.760 | 204.435 | 130,4 |
| 71 Pogonske mašine i oprema | 361 | 286 | 79,2 | 2.660 | 2.928 | 110,1 | 1.035 | 603 | 58,3 | 3.010 | 8.590 | 285,4 |
| 72 Mašine specijalizirane za obrađivanje industrije | 385 | 616 | 160,0 | 4.266 | 3.305 | 77,5 | 1.481 | 2.129 | 143,8 | 21.928 | 19.780 | 90,2 |
| 73 Mašine za obradu metala | 525 | 287 | 54,7 | 6.926 | 6.273 | 90,6 | 1.017 | 1.071 | 105,3 | 7.331 | 6.588 | 89,9 |
| 74 Ostale industrijske mašine i djelovi | 7.541 | 7.174 | 95,1 | 57.170 | 66.567 | 116,4 | 3.937 | 3.090 | 78,5 | 27.785 | 37.426 | 134,7 |
| 75 Kancelarijske mašine i mašine za automatsku obradu podataka | 35 | 58 | 165,7 | 668 | 715 | 107,0 | 170 | 151 | 88,8 | 1.297 | 1.550 | 119,5 |
| 76 Telekomunikacijski aparati i aparati za snimanje zvuka | 9 | 13 | 144,4 | 15 | 58 | 386,7 | 108 | 193 | 178,7 | 935 | 1.219 | 130,4 |
| 77 Električne mašine, aparati i uređaji | 2.329 | 1.706 | 73,3 | 5.950 | 14.323 | 240,7 | 3.577 | 3.488 | 97,5 | 23.458 | 34.366 | 146,5 |
| 78 Drumska vozila | 8.509 | 8.973 | 105,5 | 53.609 | 80.654 | 150,4 | 9.734 | 11.274 | 115,8 | 67.109 | 93.587 | 139,5 |
| 79 Ostala transportna vozila | - | - | - | - | 34 | - | - | 273 | - | 3.907 | 1.329 | 34,0 |
| 8 Razni industrijski proizvodi | 57.223 | 54.583 | 95,4 | 466.940 | 534.323 | 114,4 | 11.314 | 11.309 | 100,0 | 82.457 | 90.611 | 109,9 |
| 81 Montažne zgrade, sanitarni, rasvjetni i grijači uređaji | 411 | 851 | 207,1 | 5.834 | 4.713 | 80,8 | 314 | 333 | 106,1 | 1.956 | 1.958 | 100,1 |
| 82 Namještaj i njegovi dijelovi | 40.023 | 39.034 | 97,5 | 339.053 | 382.374 | 112,8 | 1.521 | 989 | 65,0 | 14.299 | 13.077 | 91,5 |
| 83 Torbe, tašne, nesereri i slični proizvodi | 38 | 82 | 215,8 | 205 | 303 | 147,8 | 37 | 116 | 313,5 | 749 | 535 | 71,4 |
| 84 Odjeća | 11.986 | 11.271 | 94,0 | 84.014 | 104.676 | 124,6 | 2.472 | 3.239 | 131,0 | 17.905 | 21.896 | 122,3 |
| 85 Obuća | 3.868 | 2.427 | 62,7 | 31.301 | 33.149 | 105,9 | 3.585 | 2.841 | 79,2 | 20.949 | 22.482 | 107,3 |
| 87 Naučni i kontrolni instrumenti | 8 | 82 | - | 253 | 152 | 60,1 | 964 | 1.162 | 120,5 | 6.812 | 7.367 | 108,1 |
| 88 Fotografski i optički proizvodi, satovi | - | 3 | - | 6 | 7 | 116,7 | 71 | 37 | 52,1 | 479 | 601 | 125,5 |
| 89 Ostali industrijski proizvodi | 889 | 833 | 93,7 | 6.274 | 8.949 | 142,6 | 2.350 | 2.592 | 110,3 | 19.308 | 22.695 | 117,5 |
| 9 Proizvodi, nerazvrstani po kategorijama | 2 | 1 | 50,0 | 420 | 383 | 91,2 | 1 | - | - | - | - | - |

Izvor podataka: Uprava za indirektno/neizravno oporezivanje BiH posredovanjem
Agencije za statistiku BiH.

Prethodni podaci

**IZVOZ PO ZEMLJAMA PREMA
GEOGRAFSKIM ZONAMA**
u hilj./tis. KM

**UVOZ PO ZEMLJAMA PREMA
GEOGRAFSKIM ZONAMA**
u hilj./tis. KM

| | IX 2013 | X 2013 | X 13 IX 13 | I - X 2012 | I - X 2013 | I-X 13 I-X 12 | IX 2013 | X 2013 | X 13 IX 13 | I - X 2012 | I - X 2013 | I-X 13 I-X 12 |
|---|----------------|----------------|---------------|------------------|------------------|------------------|----------------|----------------|---------------|------------------|------------------|------------------|
| Ukupno | 130.658 | 127.037 | 97,2 | 1.292.630 | 1.340.241 | 103,7 | 144.203 | 132.515 | 91,9 | 1.286.983 | 1.241.775 | 96,5 |
| Zemlje EU | 103.272 | 95.412 | 92,4 | 972.693 | 1.027.033 | 105,6 | 103.713 | 85.327 | 82,3 | 940.745 | 860.424 | 91,5 |
| Austrija | 5.047 | 4.127 | 81,8 | 41.308 | 46.438 | 112,4 | 6.340 | 5.662 | 89,3 | 44.558 | 52.871 | 118,7 |
| Belgija | 102 | 21 | 20,6 | 726 | 492 | 67,8 | 848 | 934 | 110,1 | 6.947 | 7.173 | 103,3 |
| Bugarska | 896 | 967 | 107,9 | 11.500 | 20.422 | 177,6 | 455 | 268 | 58,9 | 2.744 | 3.377 | 123,1 |
| Češka | 7.364 | 7.530 | 102,3 | 15.326 | 47.543 | 310,2 | 4.793 | 2.266 | 47,3 | 32.907 | 20.792 | 63,2 |
| Kipar | - | - | - | 1.925 | 6.780 | 352,2 | - | - | - | 2 | 8 | 400,0 |
| Danska | 18 | 3 | 16,7 | 108 | 102 | 94,4 | 148 | 119 | 80,4 | 986 | 1.098 | 111,4 |
| Estonija | 1 | - | - | - | 93 | - | 207 | 7 | 3,4 | 1.232 | 1.560 | 126,6 |
| Finska | - | 1 | - | 67 | 25 | 37,3 | 72 | 25 | 34,7 | 851 | 1.192 | 140,1 |
| Francuska | 420 | 543 | 129,3 | 5.372 | 5.864 | 109,2 | 4.766 | 3.431 | 72,0 | 48.038 | 37.670 | 78,4 |
| Grčka | 382 | 210 | 55,0 | 8.180 | 14.971 | 183,0 | 49 | 146 | 298,0 | 624 | 554 | 88,8 |
| Hrvatska | 4.527 | 5.890 | 130,1 | 82.599 | 59.879 | 72,5 | 11.489 | 9.201 | 80,1 | 228.103 | 82.208 | 36,0 |
| Irska | - | - | - | - | - | - | 24 | 5 | 20,8 | 341 | 318 | 93,3 |
| Italija | 15.171 | 9.851 | 64,9 | 124.125 | 121.456 | 97,8 | 18.538 | 18.093 | 97,6 | 120.345 | 148.205 | 123,2 |
| Latvija (Letonija) | - | - | - | 77 | 7 | 9,1 | 1 | 28 | - | 8 | 35 | 437,5 |
| Litvanija | - | 1 | - | - | 1 | - | 1 | 101 | - | 215 | 206 | 95,8 |
| Luksemburg | 74 | - | - | 104 | 240 | 230,8 | 39 | 64 | 164,1 | 181 | 248 | 137,0 |
| Mađarska | 1.887 | 1.814 | 96,1 | 9.989 | 21.622 | 216,5 | 3.604 | 3.562 | 98,8 | 30.232 | 30.138 | 99,7 |
| Malta | - | - | - | 3.497 | 985 | 28,2 | 49 | 55 | 112,2 | 108 | 359 | 332,4 |
| Nizozemska (Holandija) | 2.492 | 2.259 | 90,7 | 24.920 | 22.016 | 88,3 | 1.005 | 1.405 | 139,8 | 10.408 | 9.505 | 91,3 |
| Njemačka | 42.914 | 43.129 | 100,5 | 403.101 | 403.779 | 100,2 | 27.213 | 20.238 | 74,4 | 193.721 | 216.874 | 112,0 |
| Poljska | 508 | 1.037 | 204,1 | 7.023 | 10.113 | 144,0 | 6.433 | 3.849 | 59,8 | 99.582 | 80.792 | 81,1 |
| Portugal / Portugalija | 177 | 317 | 179,1 | 5.499 | 2.352 | 42,8 | 619 | 543 | 87,7 | 1.490 | 3.966 | 266,2 |
| Rumunija (Rumunjska) | 4.549 | 3.045 | 66,9 | 66.268 | 64.274 | 97,0 | 2.867 | 1.920 | 67,0 | 6.380 | 17.968 | 281,6 |
| Slovačka | 906 | 851 | 93,9 | 1.543 | 38.508 | - | 942 | 862 | 91,5 | 4.102 | 8.801 | 214,6 |
| Slovenija | 6.059 | 6.704 | 110,6 | 89.925 | 63.954 | 71,1 | 8.317 | 7.869 | 94,6 | 78.844 | 92.006 | 116,7 |
| Španija (Španjolska) | 7.958 | 5.171 | 65,0 | 57.470 | 58.366 | 101,6 | 1.197 | 1.985 | 165,8 | 12.521 | 11.650 | 93,0 |
| Švedska | 1.106 | 1.314 | 118,8 | 10.870 | 10.218 | 94,0 | 1.107 | 429 | 38,8 | 7.543 | 5.797 | 76,9 |
| Velika Britanija | 714 | 627 | 87,8 | 1.171 | 6.533 | 557,9 | 2.590 | 2.260 | 87,3 | 7.732 | 25.053 | 324,0 |
| Zemlje EFTE | 761 | 865 | 113,7 | 15.957 | 7.962 | 49,9 | 936 | 1.137 | 121,5 | 12.528 | 15.159 | 121,0 |
| Island | - | - | - | - | - | - | 3 | 7 | 233,3 | 32 | 44 | 137,5 |
| Lihtenštajn | - | - | - | - | - | - | - | - | - | - | - | - |
| Norveška | 28 | 44 | 157,1 | 986 | 733 | 74,3 | 121 | 101 | 83,5 | 340 | 406 | 119,4 |
| Švicarska (Švajcarska) | 733 | 821 | 112,0 | 14.971 | 7.229 | 48,3 | 812 | 1.029 | 126,7 | 12.156 | 14.709 | 121,0 |
| Ostale evropske/ europske zemlje | 19.276 | 19.323 | 100,2 | 213.381 | 182.413 | 85,5 | 16.155 | 19.292 | 119,4 | 116.727 | 152.587 | 130,7 |
| Albanija | 249 | 88 | 35,3 | 5.476 | 11.689 | 213,5 | 30 | - | - | 225 | 181 | 80,4 |
| Crna Gora | 1.417 | 1.456 | 102,8 | 18.496 | 14.956 | 80,9 | 69 | 57 | 82,6 | 691 | 661 | 95,7 |

**IZVOZ PO ZEMLJAMA PREMA
GEOGRAFSKIM ZONAMA (nastavak)**
u hilj./tis. KM

**UVOZ PO ZEMLJAMA PREMA
GEOGRAFSKIM ZONAMA (nastavak)**
u hilj./tis. KM

| | IX 2013 | X 2013 | X 13 IX 13 | I - X 2012 | I - X 2013 | I-X 13 I-X 12 | IX 2013 | X 2013 | X 13 IX 13 | I - X 2012 | I - X 2013 | I-X 13 I-X 12 |
|--|--------------|--------------|---------------|---------------|---------------|------------------|---------------|---------------|---------------|----------------|----------------|------------------|
| Kosovo | 6.018 | 4.496 | 74,7 | 51.843 | 48.822 | 94,2 | 11 | 76 | 690,9 | 282 | 274 | 97,2 |
| Makedonija | 338 | 1.809 | 535,2 | 22.874 | 13.647 | 59,7 | 1.874 | 1.421 | 75,8 | 14.288 | 16.460 | 115,2 |
| Rusija | 485 | 569 | 117,3 | 1.984 | 5.274 | 265,8 | 402 | 1.868 | 464,7 | 11.671 | 10.165 | 87,1 |
| Srbija | 7.314 | 8.376 | 114,5 | 66.672 | 53.052 | 79,6 | 6.366 | 11.203 | 176,0 | 58.113 | 72.396 | 124,6 |
| Turska | 3.101 | 2.510 | 80,9 | 45.421 | 33.537 | 73,8 | 5.127 | 4.222 | 82,3 | 29.632 | 44.412 | 149,9 |
| Ostale zemlje | 354 | 19 | 5,4 | 615 | 1.436 | 233,5 | 2.276 | 445 | 19,6 | 1.825 | 8.038 | 440,4 |
| Afrika | 3.335 | 1.849 | 55,4 | 39.291 | 56.497 | 143,8 | 285 | 170 | 59,6 | 2.305 | 2.128 | 92,3 |
| Zemlje sjeverne Afrike | 3.071 | 1.716 | 55,9 | 38.578 | 55.310 | 143,4 | 159 | 59 | 37,1 | 1.034 | 1.254 | 121,3 |
| Ostale Afričke zemlje | 264 | 133 | 50,4 | 713 | 1.187 | 166,5 | 126 | 111 | 88,1 | 1.271 | 874 | 68,8 |
| Amerika | 327 | 294 | 89,9 | 11.867 | 2.821 | 23,8 | 14.431 | 18.513 | 128,3 | 153.743 | 142.153 | 92,5 |
| Zemlje sjeverne amerike | 327 | 287 | 87,8 | 7.368 | 2.357 | 32,0 | 12.890 | 16.838 | 130,6 | 123.278 | 114.593 | 93,0 |
| Kanada | 53 | - | - | 3.847 | 174 | 4,5 | 122 | 50 | 41,0 | 892 | 667 | 74,8 |
| SAD | 274 | 287 | 104,7 | 3.521 | 2.183 | 62,0 | 12.768 | 16.788 | 131,5 | 122.386 | 113.926 | 93,1 |
| Ostale zemlje | - | - | - | - | - | - | - | - | - | - | - | - |
| Zemlje Centralne Amerike i Kariba | - | 5 | - | 4.147 | 8 | 0,2 | 86 | 357 | 415,1 | 1.390 | 1.493 | 107,4 |
| Zemlje južne Amerike | - | 2 | - | 352 | 456 | 129,5 | 1.455 | 1.318 | 90,6 | 29.075 | 26.067 | 89,7 |
| Azija | 1.358 | 681 | 50,1 | 39.053 | 30.404 | 77,9 | 5.993 | 7.272 | 121,3 | 55.636 | 61.940 | 111,3 |
| Zemlje bliskog i srednje istoka | 734 | 272 | 37,1 | 19.393 | 8.563 | 44,2 | 265 | 203 | 76,6 | 1.421 | 1.460 | 102,7 |
| Ostale zemlje Azije | 624 | 409 | 65,5 | 19.660 | 21.841 | 111,1 | 5.728 | 7.069 | 123,4 | 54.215 | 60.480 | 111,6 |
| Indija | 205 | 83 | 40,5 | 3.252 | 1.261 | 38,8 | 480 | 1.000 | 208,3 | 6.409 | 7.773 | 121,3 |
| Japan | - | - | - | 17 | - | - | 66 | 236 | 357,6 | 1.043 | 1.789 | 171,5 |
| Kina | 90 | 165 | 183,3 | 2.704 | 1.658 | 61,3 | 3.994 | 4.626 | 115,8 | 36.354 | 38.313 | 105,4 |
| Malezija | - | - | - | 238 | - | - | 14 | 109 | 778,6 | 648 | 475 | 73,3 |
| Ostale zemlje | 329 | 161 | 48,9 | 13.449 | 18.922 | 140,7 | 1.174 | 1.098 | 93,5 | 9.761 | 12.130 | 124,3 |
| Zemlje okeanije/ oceanije i polarnog regiona | - | 66 | - | 244 | 281 | 115,2 | 2.689 | 804 | 29,9 | 5.295 | 7.384 | 139,5 |
| Austrija i Novi Zeland | - | 66 | - | 244 | 281 | 115,2 | 2.689 | 804 | 29,9 | 5.295 | 7.366 | 139,1 |
| Australija | - | 66 | - | 244 | 281 | 115,2 | 2.689 | 804 | 29,9 | 5.294 | 7.365 | 139,1 |
| Novi Zeland | - | - | - | - | - | - | - | - | - | 1 | 1 | 100,0 |
| Ostale zemlje | - | - | - | - | - | - | - | - | - | - | - | - |
| Ostale zemlje okeanije/ oceanija i polarnog regiona | - | - | - | - | - | - | - | - | - | - | 18 | - |
| Neraspoređeno | 2.329 | 8.547 | 367,0 | 144 | 32.830 | - | 1 | - | - | 4 | - | - |

Izvor podataka: Uprava za indirektno/neizravno oporezivanje BiH posredovanjem Agencije za statistiku BiH.

Prethodni podaci

UGOSTITELJSTVO

PROMET U UGOSTITELJSTVU
III TROMJESEČJE 2013. GODINE

KM

| | III tromjesečje | | Index VII-IX 2013 VII-IX 2012 |
|---|------------------|------------------|-------------------------------------|
| | 2012 | 2013 | |
| Ukupno | 2.472.150 | 2.620.355 | 106,0 |
| Državna | 182.554 | 169.330 | 92,8 |
| Privatna | 2.242.633 | 2.421.124 | 108,0 |
| Mješovita | 46.963 | 29.901 | 63,7 |
| Po vrstama ugostiteljskih objekata | | | |
| Ukupno | 2.472.150 | 2.620.355 | 106,0 |
| Hoteli | 1.136.369 | 1.469.306 | 129,3 |
| Restorani | 731.778 | 722.062 | 98,7 |
| Barovi | 37.635 | 34.790 | 92,4 |
| Buffet | 41.597 | 47.338 | 113,8 |
| Kafane/Kavane | 225.991 | 190.993 | 84,5 |
| Kantine i pripremnice obroka | 298.780 | 155.866 | 52,2 |

KM

| | III tromjesečje | | Index VII-IX 2013 VII-IX 2012 |
|-----------------------------|------------------|------------------|-------------------------------------|
| | 2012 | 2013 | |
| Po vrstama usluga | | | |
| Ukupno | 2.472.150 | 2.620.355 | 106,0 |
| Pivo | 91.255 | 79.247 | 86,8 |
| Vino | 32.456 | 24.493 | 75,5 |
| Rakija | 8.605 | 5.873 | 68,3 |
| Ostala žestoka pića | 22.737 | 12.977 | 57,1 |
| Voćni sokovi | 122.785 | 81.010 | 66,0 |
| Ostala bezalkoholna pića | 158.543 | 138.903 | 87,6 |
| Mineralna voda i soda | 86.004 | 97.634 | 113,5 |
| Hrana | 1.225.326 | 1.124.129 | 91,7 |
| Napici | 272.184 | 326.851 | 120,1 |
| Duhan i šibice | 13.890 | 14.751 | 106,2 |
| Ostali nerobni promet | 29.066 | 43.656 | 150,2 |
| Noćenja | 409.299 | 670.831 | 163,9 |

Napomena: Prethodni podaci

TURIZAM

KAPACITETI, TURISTI I NOĆENJA

Oktobar / Listopad 2013. godine

| Po vrstama objekata | Dolasci turista | Noćenja turista | Po vrstama objekata | Dolasci turista | Noćenja turista |
|---|-----------------|-----------------|---|-----------------|-----------------|
| | X 2013 | | | X 2013 | |
| Ukupno | 2.009 | 4.198 | Domaći | 852 | 1.442 |
| Domaći | 852 | 1.442 | Hoteli i sličan smještaj | 848 | 1.433 |
| Strani | 1.157 | 2.756 | Odmarališta i slični objekti za kraći odmor | 4 | 9 |
| Broj ležaja | 1.188 | - | Kampovi i prostori za kampiranje | - | - |
| | | | Ostali smještaj | - | - |
| Ukupno | 2.009 | 4.198 | Strani | 1.157 | 2.756 |
| Hoteli i sličan smještaj | 1.987 | 4.116 | Hoteli i sličan smještaj | 1.139 | 2.683 |
| Odmarališta i slični objekti za kraći odmor | 22 | 82 | Odmarališta i slični objekti za kraći odmor | 18 | 73 |
| Kampovi i prostori za kampiranje | - | - | Kampovi i prostori za kampiranje | - | - |
| Ostali smještaj | - | - | Ostali smještaj | - | - |

| Turisti i noćenja po zemljama iz kojih dolaze | Dolasci turista | Noćenja turista | Turisti i noćenja po zemljama iz kojih dolaze | Dolasci turista | Noćenja turista |
|---|-----------------|-----------------|--|-----------------|-----------------|
| | X 2013 | | | X 2013 | |
| Albanija | 1 | 1 | Švajcarska / Švicarska | 38 | 63 |
| Austrija | 42 | 70 | (uključujući Lihtenštajn) | | |
| Belgija | 5 | 9 | Švedska | 44 | 162 |
| Bugarska | 8 | 11 | Turska | 70 | 239 |
| Crna Gora | 14 | 14 | Ujedinjeno Kraljevstvo | 38 | 104 |
| Češka | 27 | 79 | Ukrajina | 2 | 3 |
| Danska | 3 | 6 | Egipat | 1 | 1 |
| Estonija | 1 | 1 | Ostale afričke zemlje | 2 | 4 |
| Francuska | 16 | 27 | Kanada | 3 | 7 |
| Grčka | 1 | 1 | Sjedinjene Američke Države | 14 | 24 |
| Holandija / Nizozemska | 48 | 147 | Ostale sjeverno-američke zemlje ili teritorije | 1 | 1 |
| Hrvatska | 291 | 593 | Ostale zemlje Južne ili Srednje Amerike | 1 | 3 |
| Irska | 1 | 2 | Indija | 3 | 5 |
| Italija | 62 | 122 | Iran | 1 | 2 |
| Litvanija | 1 | 1 | Izrael | 1 | 2 |
| Luksemburg | 2 | 4 | Kuvajt | 2 | 8 |
| Mađarska | 20 | 50 | Narodna Republika Kina | 5 | 8 |
| Makedonija | 6 | 9 | Ostale azijske zemlje | 37 | 216 |
| Malta | 4 | 5 | Novi Zeland | 3 | 3 |
| Norveška | 3 | 3 | | | |
| Njemačka | 96 | 273 | | | |
| Poljska | 24 | 53 | | | |
| Portugal / Portugalija | 1 | 1 | | | |
| Rumunija / Rumunjska | 5 | 6 | | | |
| Slovačka | 5 | 5 | | | |
| Slovenija | 143 | 282 | | | |
| Srbija | 61 | 126 | | | |

BOSANSKO - PODRINJSKI KANTON

PRIRODNO KRETANJE STANOVNIŠTVA

PRIRODNO KRETANJE STANOVNIŠTVA PO MJESTU PREBIVALIŠTA, prethodni podaci
 Oktobar / Listopad 2013. godine,

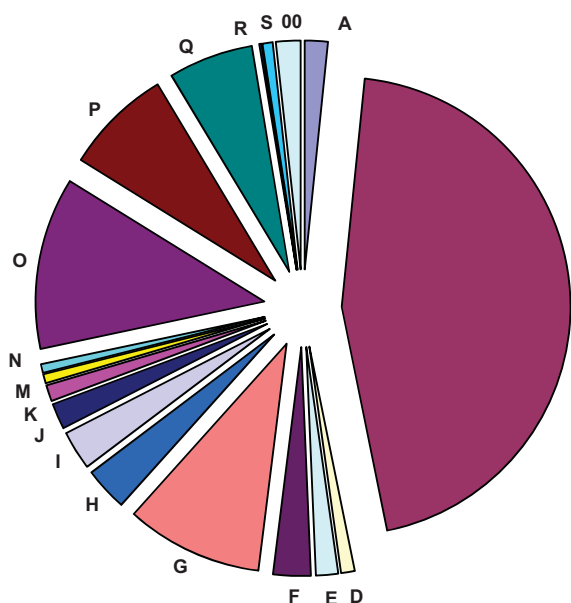
| Općine | Ukupno rođeni | Ž i v o r o đ e n i | | | Mrtvo-rođeni | Mjesto porođaja | | |
|---------------|---------------|---------------------|----------|----------|--------------|-------------------------|--------------------|--------------------|
| | | ukupno | po spolu | | | u zdravstvenoj ustanovi | na drugom mjestu | |
| | | | muški | ženski | | | sa stručnom pomoći | bez stručne pomoći |
| UKUPNO | 16 | 16 | 9 | 7 | - | 16 | - | - |
| Foča | - | - | - | - | - | - | - | - |
| Goražde | 14 | 14 | 7 | 7 | - | 14 | - | - |
| Pale | 2 | 2 | 2 | - | - | 2 | - | - |

| Općine | U m r l i | | | O d t o g a | | Broj zaključenih brakova | Broj razvedenih brakova |
|---------------|-----------|-----------|-----------|----------------|---------------|--------------------------|-------------------------|
| | ukupno | po spolu | | umrla dojenčad | nasilne smrti | | |
| | | muški | ženski | | | | |
| UKUPNO | 25 | 10 | 15 | - | - | 4 | 1 |
| Foča | 2 | 1 | 1 | - | - | 1 | - |
| Goražde | 23 | 9 | 14 | - | - | 3 | 1 |
| Pale | - | - | - | - | - | - | - |

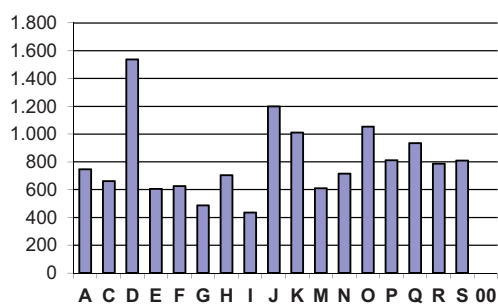
ZAPOSLENOST, NEZAPOSLENOST I PLAĆE
ZAPOSLENOST I PLAĆE PO PODRUČJIMA KD BiH 2010

| | Broj zaposlenih | | | | Prosječna neto plaća u KM | | | | Prosječna bruto plaća u KM | | | |
|---|-----------------|--------------|------------------|-------------------|---------------------------|------------|------------------|-------------------|----------------------------|--------------|------------------|-------------------|
| | Ø | X | Index | Index | Ø | X | Index | Index | Ø | X | Index | Index |
| | 2012 | 2013 | X 2013 Ø 2012 | X 2013 IX 2013 | 2012 | 2013 | X 2013 Ø 2012 | X 2013 IX 2013 | 2012 | 2013 | X 2013 Ø 2012 | X 2013 IX 2013 |
| UKUPNO | 6.036 | 6.357 | 105,3 | 100,2 | 733 | 750 | 102,3 | 101,9 | 1.117 | 1.148 | 102,8 | 102,2 |
| A Poljoprivreda, šumarstvo i ribolov | 110 | 100 | 90,9 | 98,0 | 674 | 747 | 110,9 | 117,6 | 1.014 | 1.130 | 111,4 | 118,4 |
| C Prerađivačka industrija | 2.688 | 2.943 | 109,5 | 100,2 | 625 | 662 | 105,8 | 103,7 | 953 | 1.013 | 106,4 | 104,1 |
| D Proizvodnja i snabdijevanje/opskrba električnom energijom, plinom/gasom, parom i klimatizacija | 62 | 59 | 95,9 | 96,7 | 1.493 | 1.538 | 103,0 | 109,5 | 2.309 | 2.389 | 103,5 | 109,9 |
| E Snabdijevanje/Opskrba vodom; uklanjanje otpadnih voda, upravljanje otpadom te djelatnosti sanacije okoliša | 94 | 95 | 100,9 | 101,1 | 602 | 605 | 100,6 | 103,1 | 900 | 906 | 100,6 | 103,3 |
| F Građevinarstvo | 166 | 168 | 101,3 | 100,6 | 647 | 626 | 96,7 | 101,3 | 967 | 936 | 96,7 | 101,3 |
| G Trgovina na veliko i na malo; popravak motornih vozila i motocikala | 578 | 600 | 103,8 | 99,8 | 497 | 487 | 97,9 | 100,8 | 742 | 725 | 97,6 | 100,8 |
| H Prijevoz i skladištenje | 180 | 199 | 110,8 | 102,6 | 736 | 705 | 95,7 | 98,3 | 1.110 | 1.064 | 95,8 | 98,4 |
| I Djelatnosti pružanja smještaja te pripreme i usluživanja hrane (hotelijerstvo i ugostiteljstvo) | 153 | 176 | 115,1 | 101,1 | 434 | 434 | 100,2 | 98,2 | 644 | 646 | 100,3 | 98,2 |
| J Informacije i komunikacije | 111 | 114 | 102,9 | 100,0 | 1.127 | 1.200 | 106,4 | 106,7 | 1.737 | 1.857 | 106,9 | 107,0 |
| K Finansijske djelatnosti i djelatnosti osiguranja | 65 | 75 | 115,7 | 98,7 | 1.070 | 1.011 | 94,5 | 100,7 | 1.647 | 1.558 | 94,6 | 100,6 |
| M Stručne, naučne i tehničke djelatnosti | 43 | 39 | 91,6 | 105,4 | 642 | 610 | 95,0 | 79,3 | 973 | 924 | 95,1 | 78,4 |
| N Administrativne i pomoćne uslužne djelatnosti | 37 | 40 | 108,8 | 100,0 | 714 | 715 | 100,2 | 98,3 | 1.080 | 1.079 | 99,9 | 98,3 |
| O Javna uprava i odbrana; obavezno socijalno osiguranje | 755 | 756 | 100,1 | 99,9 | 1.033 | 1.053 | 101,9 | 100,7 | 1.583 | 1.613 | 101,9 | 100,7 |
| P Obrazovanje | 431 | 464 | 107,8 | 100,9 | 794 | 812 | 102,2 | 100,2 | 1.215 | 1.243 | 102,3 | 100,3 |
| Q Djelatnosti zdravstvene socijalna zaštite | 369 | 372 | 100,7 | 99,5 | 943 | 935 | 99,2 | 97,9 | 1.441 | 1.445 | 100,2 | 98,7 |
| R Umjetnost, zabava i rekreacija | 10 | 11 | 110,9 | 100,0 | 778 | 787 | 101,1 | 100,0 | 1.164 | 1.174 | 100,9 | 100,0 |
| S Ostale uslužne djelatnosti | 41 | 44 | 108,6 | 100,0 | 710 | 809 | 113,9 | 100,0 | 1.090 | 1.249 | 114,6 | 100,0 |
| 00 Neraspoređeno po djelatnostima KD | 146 | 102 | 69,9 | 100,0 | - | - | - | - | - | - | - | - |

ZAPOSLENOST
Oktobar / Listopad 2013. godine



PROSJEČNA NETO PLAĆA
Oktobar / Listopad 2013. godine



ZAPOSLENOST I PLAĆE PO OPĆINAMA

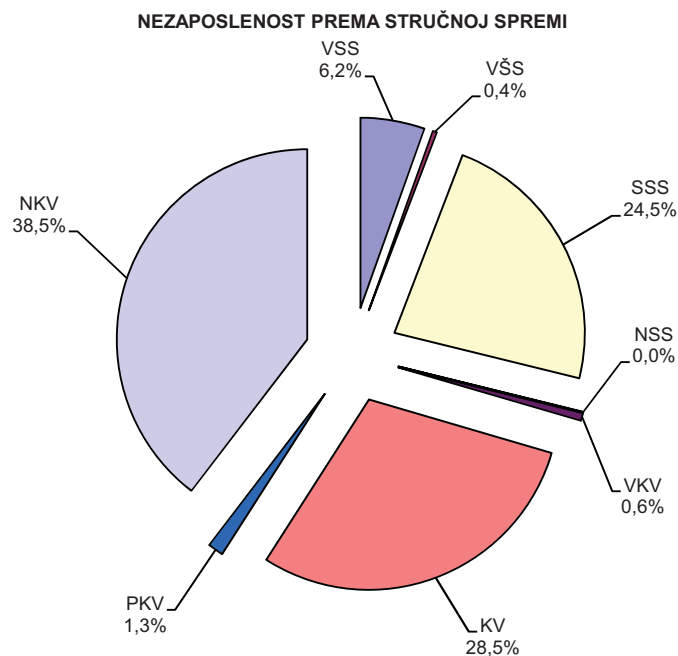
| | Broj zaposlenih | | | | Prosječna neto plaća u KM | | | | Prosječna bruto plaća u KM | | | |
|---------------|-----------------|--------------|---|---------------------------------------|---------------------------|------------|---|---------------------------------------|----------------------------|--------------|---|---------------------------------------|
| | θ 2012 | X 2013 | Index $\frac{X_{2013}}{\theta_{2012}}$ | Index $\frac{X_{2013}}{IX_{2013}}$ | θ 2012 | X 2013 | Index $\frac{X_{2013}}{\theta_{2012}}$ | Index $\frac{X_{2013}}{IX_{2013}}$ | θ 2012 | X 2013 | Index $\frac{X_{2013}}{\theta_{2012}}$ | Index $\frac{X_{2013}}{IX_{2013}}$ |
| UKUPNO | 6.036 | 6.357 | 105,3 | 100,2 | 733 | 750 | 102,3 | 101,9 | 1.117 | 1.148 | 102,8 | 102,2 |
| Foča | 208 | 237 | 113,9 | 103,9 | 758 | 746 | 98,4 | 95,9 | 1.150 | 1.131 | 98,4 | 95,8 |
| Goražde | 5.734 | 6.022 | 105,0 | 100,0 | 732 | 751 | 102,6 | 102,2 | 1.115 | 1.149 | 103,0 | 102,4 |
| Pale | 94 | 98 | 104,3 | 101,0 | 753 | 718 | 95,4 | 100,0 | 1.136 | 1.083 | 95,3 | 100,1 |

NEZAPOSLENE OSOBE PREMA STRUČNOJ SPREMI¹⁾

Oktobar / Listopad 2013. godine

| Općine | Ukupno | VSS | VŠS | SSS | NSS | VKV | KV | PKV | NKV |
|---------------|--------------|------------|-----------|------------|----------|-----------|--------------|-----------|--------------|
| UKUPNO | 3.705 | 228 | 14 | 908 | 1 | 23 | 1.055 | 49 | 1.427 |
| Foča | 339 | 6 | - | 64 | - | 1 | 101 | 2 | 165 |
| Goražde | 3.200 | 219 | 13 | 819 | 1 | 22 | 908 | 45 | 1.173 |
| Pale | 166 | 3 | 1 | 25 | - | - | 46 | 2 | 89 |

¹⁾ Podaci Federalnog zavoda za zapošljavanje



POLJOPRIVREDA, ŠUMARSTVO I RIBOLOV

OSTVARENI PRINOSI KASNIH USJEVA I VOĆA U 2013. GODINI

1. USJEVI

| | Požnjevena površina, hektara | Prinos | |
|---------------------------------------|------------------------------|--------------|-----------------|
| | | ukupan, tona | tona po hektaru |
| Kukuruz, zrno | 41 | 35 | 0,8 |
| Krompir/Krumpir | 347 | 4.929 | 14,2 |
| Mrkva | 4 | 38 | 9,5 |
| Luk crni/Kapula | 22 | 108 | 4,9 |
| Luk bijeli/Češnjak | 10 | 32 | 3,2 |
| Grah-zrno | 29 | 41 | 1,4 |
| Grašak-zrno | 2 | 4 | 2,0 |
| Kupus | 43 | 440 | 10,2 |
| Paradajz/Rajčica | 27 | 262 | 9,7 |
| Paprika zelena | 33 | 220 | 6,7 |
| Krastavac | 35 | 524 | 15,0 |
| Salata, zelena | 8 | 62 | 7,8 |
| Špinat i blitva | 8 | 62 | 7,8 |
| Djetelina, sijeno | 93 | 347 | 3,7 |
| Lucerka/Lucerna, sijeno | 938 | 4.625 | 4,9 |
| Kukuruz za krmu | 19 | 329 | 17,3 |
| Stočna repa | 11 | 126 | 11,5 |
| Mješavina trava i mahunjača sa žitima | 25 | 38 | 1,5 |
| Travno-djetelinaka smjese | 65 | 225 | 3,5 |

2. VOĆE

| | Broj stabala sposobnih za rod | Prinos | |
|--------|-------------------------------|--------------|--------------|
| | | ukupan, tona | kg po stablu |
| Jabuke | 130.480 | 1.364 | 10,5 |
| Kruške | 57.600 | 375 | 6,5 |
| Šljive | 253.400 | 965 | 3,8 |
| Orasi | 50.300 | 223 | 4,4 |

PROIZVODNJA, PRODAJA I ZALIHE ŠUMSKIH SORTIMENATA

Oktobar / Listopad 2013. godine

u m³

| | Proizvodnja | | | | Prodaja | | Zalihe (stanje krajem mjeseca) 2013 |
|--|--------------|--------------|---------------|---------------|---------------|---------------|---|
| | X | | I - X | | I - X | | |
| | 2012 | 2013 | 2012 | 2013 | 2012 | 2013 | |
| UKUPNO | 2.819 | 1.931 | 24.087 | 21.841 | 24.087 | 21.841 | - |
| Trupci četinarara/četinjača | - | - | 106 | 226 | 106 | 226 | - |
| Jamsko drvo četinarara/četinjača | 2 | - | 11 | 4 | 11 | 4 | - |
| Ostalo dugo drvo četinarara/četinjača | - | - | 8 | - | 8 | - | - |
| Prostorno drvo četinarara/četinjača | 4 | - | 161 | 44 | 161 | 44 | - |
| Trupci liščara/listača | 480 | 384 | 5.942 | 5.248 | 5.942 | 5.248 | - |
| Jamsko drvo liščara/listača | - | - | - | - | - | - | - |
| Ostalo dugo drvo liščara/listača | - | - | - | - | - | - | - |
| Prostorno drvo liščara/listača | - | - | - | - | - | - | - |
| Ogrjevno drvo četinarara/četinjača | - | - | 6 | - | 6 | - | - |
| Ogrjevno drvo liščara/listača | 2.333 | 1.547 | 17.853 | 16.319 | 17.853 | 16.319 | - |
| Ostalo grubo obrađeno drvo ¹⁾ | - | - | - | - | - | - | - |

¹⁾ Uključuje sitno tehničko drvo, cijepane drvene motke i kolje

PRIJEVOZ I SKLADIŠTENJE

CESTOVNI I GRADSKO - PRIGRADSKI PRIJEVOZ

III tromjesečje 2013. godine

| | III tromjesečje 2013 | I - IX 2013 | Index $\frac{\text{VII-IX 2013}}{\text{IV-VI 2013}}$ | Index $\frac{\text{VII-IX 2013}}{\text{VII-IX 2012}}$ | Index $\frac{\text{I-IX 2013}}{\text{I-IX 2012}}$ |
|----------------------------------|----------------------------|----------------|---|--|--|
| Cestovni prijevoz robe | | | | | |
| Pređeni kilometri vozila, 000 | 1.478 | 4.032 | 107,7 | 109,3 | 111,1 |
| Prevezeno tona robe, 000 t | 4 | 11 | 100,0 | 100,0 | 110,0 |
| Tonski kilometri, 000 | 4.150 | 12.213 | 99,1 | 110,6 | 99,1 |
| Cestovni prijevoz putnika | | | | | |
| Pređeni kilometri vozila, 000 | 477 | 1.302 | 104,6 | 110,0 | 107,1 |
| Prevezeni putnici, 000 | 203 | 1.079 | 44,9 | 86,4 | 96,8 |
| Putnički kilometri, 000 | 9.413 | 26.386 | 89,5 | 106,6 | 80,7 |

INDUSTRIJA
INDEKSI INDUSTRIJSKE PROIZVODNJE
 August/Kolovoz - Novembar/Studen 2013. godine

Ø2012=100

| | VIII 2013 | IX 2013 | X 2013 | XI 2013 |
|---|--------------|--------------|--------------|--------------|
| INDUSTRIJA UKUPNO | 140,1 | 146,9 | 153,9 | 155,8 |
| PREMA GLAVNIM INDUSTRIJSKIM GRUPACIJAMA | | | | |
| Intermedijarni proizvodi | 192,7 | 201,4 | 211,1 | 197,9 |
| Energija | - | - | - | - |
| Kapitalni proizvodi | 71,4 | 25,9 | 25,9 | 38,9 |
| Trajni proizvodi za široku potrošnju | 139,0 | 69,5 | 153,7 | 139,0 |
| Netrajni proizvodi za široku potrošnju | 126,5 | 132,9 | 139,2 | 145,1 |
| PREMA PODRUČJIMA I OBLASTIMA KD-_a | | | | |
| B VAĐENJE RUDA I KAMENA | 202,2 | 186,4 | 156,3 | 104,6 |
| 08 Vađenje ostalih ruda i kamena | 202,2 | 186,4 | 156,3 | 104,6 |
| C PRERAĐIVAČKA INDUSTRIJA | 140,1 | 147,0 | 154,0 | 156,0 |
| 10 Proizvodnja prehrambenih proizvoda | 77,3 | 93,5 | 81,6 | 59,7 |
| 13 Proizvodnja tekstila | 130,2 | 136,4 | 142,7 | 149,0 |
| 14 Proizvodnja odjeće | 50,6 | 75,5 | 87,4 | 86,6 |
| 16 Prerada drva i proizvoda od drva i pluta, osim namještaja; proizvodnja predmeta od slame i pletarskih materijala | 130,3 | 57,8 | 55,1 | 79,3 |
| 20 Proizvodnja hemikalija i hemijskih proizvoda | 261,0 | 260,7 | 277,5 | 248,1 |
| 22 Proizvodnja proizvoda od gume i plastičnih masa | 112,1 | 139,2 | 132,8 | 163,0 |
| 23 Proizvodnja ostalih nemetalnih mineralnih proizvoda | 161,3 | 151,2 | 150,5 | 98,7 |
| 25 Proizvodnja gotovih metalnih proizvoda, osim mašina i opreme | 77,9 | 170,1 | 86,3 | 151,7 |
| 27 Proizvodnja električne opreme | 13,6 | 52,5 | 224,6 | 9,3 |
| 30 Proizvodnja ostalih prijevoznih sredstava | 71,4 | 25,9 | 25,9 | 38,9 |
| 31 Proizvodnja namještaja | 139,0 | 69,5 | 153,7 | 139,0 |
| 32 Ostala prerađivačka industrija | 58,3 | 60,9 | 63,5 | 66,0 |
| D PROIZVODNJA I SNABDIJEVANJE/OPSKRBA ELEKTRIČNOM ENERGIJOM I PLINOM (OSIM 35.3)¹ | - | - | - | - |
| 35 Proizvodnja i snabdijevanje/opskrba električnom energijom i plinom (osim 35.3) ¹ | - | - | - | - |

-* Indeks veći od 300,0

1) Grana djelatnosti 35.3, Proizvodnja i snabdijevanje/opskrba parom i klimatizacija

INDEKSI OBIMA INDUSTRIJSKE PROIZVODNJE
August/Kolovoz - Novembar/Studen 2013. godine

Ø2012=100

| | <u>VIII 2013</u> VIII 2012 | <u>IX 2013</u> IX 2012 | <u>X 2013</u> X 2012 | <u>XI 2013</u> XI 2012 | <u>XI 2013</u> X 2013 | <u>I-XI 2013</u> I-XI 2012 |
|---|-------------------------------|---------------------------|-------------------------|---------------------------|--------------------------|-------------------------------|
| INDUSTRIJA UKUPNO | 167,5 | 139,4 | 166,5 | 138,2 | 101,3 | 131,7 |
| PREMA GLAVNIM INDUSTRIJSKIM GRUPACIJAMA | | | | | | |
| AI Intermedijarni proizvodi | 217,2 | 191,7 | 227,2 | 176,3 | 93,8 | 157,4 |
| AE Energija | - | - | - | - | - | - |
| BB Kapitalni proizvodi | 61,5 | 33,5 | 22,3 | 67,1 | 150,0 | 105,8 |
| CD Trajni proizvodi za široku potrošnju | - | - | - | - | 90,5 | - |
| CN Netrajni proizvodi za široku potrošnju | 116,7 | 111,3 | 135,1 | 152,4 | 104,3 | 119,4 |
| PREMA PODRUČJIMA KD-a | | | | | | |
| B VAĐENJE RUDA I KAMENA | - | - | - | - | 66,9 | - |
| C PRERAĐIVAČKA INDUSTRIJA | 167,6 | 139,5 | 166,7 | 138,3 | 101,3 | 131,7 |
| D PROIZVODNJA I SNABDIJEVANJE/OPSKRBA ELEKTRIČNOM ENERGIJOM I PLINOM (OSIM 35.3)¹ | - | - | - | - | - | - |

AI Intermedijarni proizvodi: oblasti i grane KD BiH 2010: 07 – 09, 10.6, 10.9, 13.1 – 13.3, 16, 17, 20.1 – 20.3, 20.5, 20.6, 22 – 24, 25.5 – 25.7, 25.9, 26.1, 26.8, 27.1 – 27.4 i 27.9

AE Energija: oblasti KD BiH 2010: 05, 06, 19 i 35 (isključujući 35.3)

BB Kapitalni proizvodi: oblasti i grane KD BiH 2010: 25.1 – 25.4, 26.2, 26.3, 26.5, 26.6, 28, 29, 30.1 – 30.4, 32.5 i 33

CD Trajni proizvodi za široku potrošnju: oblasti i grane KD BiH 2010: 26.4, 26.7, 27.5, 30.9, 31, 32.1 i 32.2

CN Netrajni proizvodi za široku potrošnju: oblasti i grane KD BiH 2010: 10.1 – 10.5, 10.7, 10.8, 11, 12, 13.9, 14, 15, 18, 20.4, 21, 32.3, 32.4 i 32.9.

1) Grana djelatnosti 35.3, Proizvodnja i snabdijevanje/opskrba parom i klimatizacija

VANJSKA TRGOVINA

| | IZVOZ PO PODRUČJIMA KLASIFIKACIJE DJELATNOSTI KD BiH 2010 u hilj./tis. KM | | | | | | UVOZ PO PODRUČJIMA KLASIFIKACIJE DJELATNOSTI KD BiH 2010 u hilj./tis. KM | | | | | |
|--|---|---------------|----------------------|---------------|---------------|-------------------------|--|--------------|----------------------|---------------|---------------|-------------------------|
| | IX 2013 | X 2013 | <u>X 13</u> IX 13 | I - X 2012 | I - X 2013 | <u>I-X 13</u> I-X 12 | IX 2013 | X 2013 | <u>X 13</u> IX 13 | I - X 2012 | I - X 2013 | <u>I-X 13</u> I-X 12 |
| | Ukupno | 11.719 | 12.527 | 106,9 | 96.266 | 98.689 | 102,5 | 8.550 | 9.111 | 106,6 | 70.900 | 72.102 |
| A Poljoprivreda, šumarstvo i ribarstvo | 9 | 279 | - | 938 | 683 | 72,8 | 43 | 10 | 23,0 | 104 | 171 | 165,0 |
| B Vađenje rude i kamena | - | - | - | - | - | - | 7 | 3 | 40,0 | 70 | 59 | 84,3 |
| C Prerađivačka industrija | 11.191 | 11.676 | 104,3 | 91.780 | 94.302 | 102,7 | 8.479 | 9.086 | 107,2 | 70.324 | 71.757 | 102,0 |
| D Proizvodnja i snabdijevanje/opskrba električnom energijom, gasom/plinom, parom i klimatizacija | - | - | - | - | - | - | - | - | - | - | - | - |
| Ostalo | 519 | 573 | 110,3 | 3.547 | 3.703 | 104,4 | 21 | 12 | 55,8 | 403 | 116 | 28,8 |
| Nerazvrstano po kategorijama | - | - | - | - | - | - | - | - | - | - | - | - |

Izvor podataka: Uprava za indirektno/neizravno oporezivanje BiH
posredovanjem Agencije za statistiku BiH

| | IZVOZ PREMA MEĐUNARODNOJ KLASIFIKACIJI EKONOMSKE NAMJENE PROIZVODA (BEC) Rev. 4 u hilj./tis. KM | | | | | | UVOZ PREMA MEĐUNARODNOJ KLASIFIKACIJI EKONOMSKE NAMJENE PROIZVODA (BEC) Rev. 4 u hilj./tis. KM | | | | | |
|---|--|---------------|----------------------|---------------|---------------|-------------------------|---|--------------|----------------------|---------------|---------------|-------------------------|
| | IX 2013 | X 2013 | <u>X 13</u> IX 13 | I - X 2012 | I - X 2013 | <u>I-X 13</u> I-X 12 | IX 2013 | X 2013 | <u>X 13</u> IX 13 | I - X 2012 | I - X 2013 | <u>I-X 13</u> I-X 12 |
| | Ukupno | 11.719 | 12.527 | 106,9 | 96.266 | 98.689 | 102,5 | 8.550 | 9.111 | 106,6 | 70.900 | 72.102 |
| 1. Hrana i pića | - | - | - | - | - | - | - | - | - | - | - | - |
| 2. Industrijski materijali | 7.661 | 7.796 | 101,8 | 63.956 | 65.561 | 102,5 | 6.316 | 5.883 | 93,1 | 51.318 | 53.187 | 103,6 |
| 3. Goriva i maziva | 8 | 20 | 250,0 | 180 | 43 | 23,9 | 11 | 31 | 281,8 | 189 | 135 | 71,4 |
| 4. Kapitalni proizvodi (osim transportnih sredstava), dijelovi i pribor | 1.805 | 2.840 | 157,3 | 16.856 | 14.928 | 88,6 | 1.705 | 2.558 | 150,0 | 14.704 | 13.819 | 94,0 |
| 5. Transportna sredstva, njihovi dijelovi i pribor | 43 | 52 | 120,9 | 1.430 | 956 | 66,9 | 38 | 174 | 457,9 | 593 | 532 | 89,7 |
| 6. Proizvodi za široku potrošnju | 696 | 624 | 89,7 | 7.550 | 6.427 | 85,1 | 480 | 464 | 96,7 | 4.095 | 4.393 | 107,3 |
| 7. Proizvodi, drugdje nespomenuti | 1.506 | 1.195 | 79,3 | 6.294 | 10.774 | 171,2 | - | 1 | - | 1 | 36 | - |

Izvor podataka: Uprava za indirektno/neizravno oporezivanje BiH
posredovanjem Agencije za statistiku BiH

Prethodni podaci

IZVOZ PO SEKTORIMA I ODSJECIMA
SMTK - Rev. 4
u hilj./tis. KM

UVOZ PO SEKTORIMA I ODSJECIMA
SMTK - Rev. 4
u hilj./tis. KM

| | IX 2013 | X 2013 | X 13 IX 13 | I - X 2012 | I - X 2013 | I-X 13 I-X 12 | IX 2013 | X 2013 | X 13 IX 13 | I - X 2012 | I - X 2013 | I-X 13 I-X 12 |
|---|---------------|---------------|---------------|---------------|---------------|------------------|--------------|--------------|---------------|---------------|---------------|------------------|
| Ukupno | 11.719 | 12.527 | 106,9 | 96.266 | 98.689 | 102,5 | 8.550 | 9.111 | 106,6 | 70.900 | 72.102 | 101,7 |
| 0 Hrana i žive životinje | - | - | - | - | - | - | 25 | 11 | 44,0 | - | 251 | - |
| 00 Žive životinje | - | - | - | - | - | - | - | - | - | - | - | - |
| 01 Meso i mesne prerađevine | - | - | - | - | - | - | - | - | - | - | - | - |
| 02 Mlijeko, mliječne prerađevine i jaja | - | - | - | - | - | - | - | - | - | - | - | - |
| 03 Ribe, vodozemci i njihove prerađevine | - | - | - | - | - | - | - | - | - | - | - | - |
| 04 Žitarice i proizvodi od žitarica | - | - | - | - | - | - | - | - | - | - | - | - |
| 05 Voće i povrće | - | - | - | - | - | - | - | - | - | - | - | - |
| 06 Šećer, šećerne prerađevine i med | - | - | - | - | - | - | - | - | - | - | - | - |
| 07 Kafa, čaj, kakao i začini | - | - | - | - | - | - | - | - | - | - | - | - |
| 08 Hrana za životinje | - | - | - | - | - | - | 25 | 11 | 44,0 | - | 251 | - |
| 09 Ostali jestivi proizvodi | - | - | - | - | - | - | - | - | - | - | - | - |
| 1 Pića i duhan | - | - | - | - | - | - | - | - | - | - | - | - |
| 11 Pića | - | - | - | - | - | - | - | - | - | - | - | - |
| 12 Duhan i proizvodi od duhana | - | - | - | - | - | - | - | - | - | - | - | - |
| 2 Sirove materije nejestive osim goriva | 1.082 | 1.482 | 137,0 | 9.505 | 8.590 | 90,4 | 56 | 29 | 51,8 | 503 | 306 | 60,8 |
| 21 Sirove kože i sirovo krzno | - | - | - | - | - | - | - | - | - | - | - | - |
| 22 Uljano sjemenje i plodovi | - | - | - | - | - | - | - | - | - | - | - | - |
| 23 Sirovi i sintetički kaučuk | - | - | - | - | 4 | - | 49 | 29 | 59,2 | 169 | 228 | 134,9 |
| 24 Drvo i pluta | 833 | 1.257 | 150,9 | 6.868 | 6.471 | 94,2 | - | - | - | 20 | - | - |
| 25 Celuloza i papirni otpaci | - | - | - | - | - | - | - | - | - | - | - | - |
| 26 Sirova tekstilna vlakna i njihovi otpaci | - | - | - | - | - | - | - | - | - | - | - | - |
| 27 Prirodna đubriva i minerali osim goriva | - | - | - | - | - | - | 7 | - | - | 36 | 34 | 94,4 |
| 28 Metalne rude i otpaci od metala | 249 | 225 | 90,4 | 2.637 | 2.115 | 80,2 | - | - | - | 277 | 25 | 9,0 |
| 29 Sirovine biljne i životinjske, ostale | - | - | - | - | - | - | - | - | - | 1 | 19 | - |
| 3 Mineralna goriva, maziva i srodni proizvodi | - | - | - | - | - | - | 7 | 19 | 271,4 | 80 | 80 | 100,0 |
| 32 Ugalj, koks i briketi | - | - | - | - | - | - | - | 2 | - | 5 | 2 | 40,0 |
| 33 Nafta i derivati od nafte | - | - | - | - | - | - | 7 | 17 | 242,9 | 75 | 78 | 104,0 |
| 34 Prirodni i industrijski gas | - | - | - | - | - | - | - | - | - | - | - | - |
| 35 Električna energija | - | - | - | - | - | - | - | - | - | - | - | - |
| 4 Ulja, masti i voskovi životinjski ili biljni porijekla | - | - | - | - | - | - | - | - | - | - | - | - |
| 41 Životinjska ulja i masti | - | - | - | - | - | - | - | - | - | - | - | - |
| 42 Biljna ulja i masti, sirova i rafinirana | - | - | - | - | - | - | - | - | - | - | - | - |
| 43 Prerađena biljna i životinjska ulja i masnoće | - | - | - | - | - | - | - | - | - | - | - | - |
| 5 Hemijski/Kemijski proizvodi | 1.614 | 1.825 | 113,1 | 11.689 | 13.076 | 111,9 | 738 | 1.038 | 140,7 | 7.485 | 8.337 | 111,4 |
| 51 Organske hemikalije/kemikalije | - | - | - | - | - | - | 5 | 13 | 260,0 | 165 | 117 | 70,9 |
| 52 Anorganske hemikalije/kemikalije | - | - | - | 32 | 5 | 15,6 | 3 | 24 | 800,0 | 364 | 398 | 109,3 |
| 53 Boje i štavila | - | - | - | 2 | - | - | 28 | 25 | 89,3 | 273 | 220 | 80,6 |
| 54 Medicinski i farmaceutski proizvodi | - | - | - | - | - | - | - | - | - | - | - | - |
| 55 Toaletni proizvodi i proizvodi za čišćenje | - | - | - | - | - | - | 2 | 9 | 450,0 | 26 | 38 | 146,2 |
| 56 Vještačka đubriva | - | - | - | - | - | - | - | - | - | 6 | 9 | 150,0 |

| | IZVOZ PO SEKTORIMA I ODSJECIMA SMTK - Rev. 4 (nastavak) u hilj./tis. KM | | | | | | UVOZ PO SEKTORIMA I ODSJECIMA SMTK - Rev. 4 (nastavak) u hilj./tis. KM | | | | | |
|--|---|--------------|---------------|---------------|---------------|------------------|--|--------------|---------------|---------------|---------------|------------------|
| | IX 2013 | X 2013 | X 13 IX 13 | I - X 2012 | I - X 2013 | I-X 13 I-X 12 | IX 2013 | X 2013 | X 13 IX 13 | I - X 2012 | I - X 2013 | I-X 13 I-X 12 |
| 57 Plastične mase u primarnim oblicima | 2 | 5 | 250,0 | 29 | 33 | 113,8 | 605 | 741 | 122,5 | 5.563 | 6.258 | 112,5 |
| 58 Plastične mase, ne-primarni oblici | 4 | - | - | 10 | 8 | 80,0 | 31 | 38 | 122,6 | 513 | 521 | 101,6 |
| 59 Ostale hemikalije/kemikalije | 1.608 | 1.820 | 113,2 | 11.616 | 13.030 | 112,2 | 64 | 188 | 293,8 | 575 | 776 | 135,0 |
| 6 Industrijski proizvodi, razvrstani uglavnom po vrsti sirovina | 4.640 | 4.204 | 90,6 | 41.411 | 40.680 | 98,2 | 5.614 | 4.829 | 86,0 | 43.591 | 44.425 | 101,9 |
| 61 Koža, krzno i proizvodi od kože i krzna | - | - | - | 155 | 37 | 23,9 | - | - | - | - | - | - |
| 62 Guma i gumeni proizvodi | 4 | - | - | 13 | 8 | 61,5 | 70 | 19 | 27,1 | 183 | 270 | 147,5 |
| 63 Proizvodi od drveta, osim namještaja | 11 | 37 | 336,4 | 465 | 161 | 34,6 | 2 | 7 | 350,0 | 395 | 128 | 32,4 |
| 64 Papir, ljepenka i ostali slični proizvodi | - | - | - | 14 | 9 | 64,3 | 48 | 106 | 220,8 | 577 | 483 | 83,7 |
| 65 Predivo, tkanine i tekstilni proizvodi | - | - | - | - | - | - | 13 | 23 | 176,9 | 391 | 259 | 66,2 |
| 66 Proizvodi od nemetalnih minerala | - | - | - | 1 | 10 | - | 17 | 24 | 141,2 | 380 | 201 | 52,9 |
| 67 Željezo i čelik | - | - | - | 10 | 1 | 10,0 | 112 | 93 | 83,0 | 1.404 | 1.636 | 116,5 |
| 68 Obojeni metali | 5 | 6 | 120,0 | 15 | 18 | 120,0 | 1.141 | 1.283 | 112,4 | 10.488 | 10.415 | 99,3 |
| 69 Metalni proizvodi | 4.620 | 4.161 | 90,1 | 40.738 | 40.436 | 99,3 | 4.211 | 3.274 | 77,7 | 29.773 | 31.033 | 104,2 |
| 7 Mašine/Strojevi i transportna sredstva | 2.077 | 3.074 | 148,0 | 18.650 | 17.688 | 94,8 | 1.563 | 2.537 | 162,3 | 13.634 | 12.908 | 94,7 |
| 71 Pogonske mašine i oprema | - | - | - | 4 | - | - | 21 | 18 | 85,7 | 302 | 132 | 43,7 |
| 72 Mašine specijalizirane za obrađivanje industrije | - | - | - | 65 | 51 | 78,5 | 247 | 105 | 42,5 | 1.824 | 1.759 | 96,4 |
| 73 Mašine za obradu metala | 448 | 7 | 1,6 | 109 | 541 | 496,3 | 160 | 1.057 | 660,6 | 1.218 | 3.998 | 328,2 |
| 74 Ostale industrijske mašine i dijelovi | 717 | 2.163 | 301,7 | 10.108 | 8.395 | 83,1 | 874 | 897 | 102,6 | 9.008 | 4.927 | 54,7 |
| 75 Kancelarijske mašine i mašine za automatizirano obradu podataka | 1 | - | - | - | 2 | - | 6 | 5 | 83,3 | 20 | 49 | 245,0 |
| 76 Telekomunikacijski aparati i aparati za snimanje zvuka | - | - | - | 14 | 36 | 257,1 | 17 | 19 | 111,8 | 3 | 86 | - |
| 77 Električne mašine, aparati i uređaji | 868 | 852 | 98,2 | 6.921 | 7.708 | 111,4 | 237 | 263 | 111,0 | 679 | 1.471 | 216,6 |
| 78 Drumska vozila | 43 | 42 | 97,7 | 887 | 457 | 51,5 | 1 | 173 | - | 580 | 486 | 83,8 |
| 79 Ostala transportna vozila | - | 10 | - | 542 | 498 | 91,9 | - | - | - | - | - | - |
| 8 Razni industrijski proizvodi | 2.303 | 1.942 | 84,3 | 15.008 | 18.655 | 124,3 | 545 | 647 | 118,7 | 5.607 | 5.793 | 103,3 |
| 81 Montažne zgrade, sanitarni, rasvjetni i grijajući uređaji | 100 | 119 | 119,0 | 954 | 882 | 92,5 | 13 | 86 | 661,5 | 843 | 371 | 44,0 |
| 82 Namještaj i njegovi dijelovi | 72 | 45 | 62,5 | 1.081 | 896 | 82,9 | 2 | 11 | 550,0 | 207 | 61 | 29,5 |
| 83 Torbe, tašne, neseseri i slični proizvodi | - | - | - | - | - | - | - | - | - | 1 | - | - |
| 84 Odjeća | 136 | 98 | 72,1 | 1.369 | 869 | 63,5 | 22 | 65 | 295,5 | 258 | 328 | 127,1 |
| 85 Obuća | - | - | - | - | - | - | 20 | 68 | 340,0 | 212 | 249 | 117,5 |
| 87 Naučni i kontrolni instrumenti | 2 | - | - | 5 | 6 | 120,0 | 13 | 25 | 192,3 | 153 | 240 | 156,9 |
| 88 Fotografski i optički proizvodi, satovi | - | - | - | - | - | - | - | 2 | - | 2 | 3 | 150,0 |
| 89 Ostali industrijski proizvodi | 1.993 | 1.680 | 84,3 | 11.599 | 16.002 | 138,0 | 475 | 390 | 82,1 | 3.931 | 4.541 | 115,5 |
| 9 Proizvodi, nerazvrstani po kategorijama | 3 | - | - | 3 | - | - | 2 | 1 | 50,0 | - | 2 | - |

Izvor podataka: Uprava za indirektno/neizravno oporezivanje BiH posredovanjem
Agencije za statistiku BiH.

Prethodni podaci

**IZVOZ PO ZEMLJAMA PREMA
GEOGRAFSKIM ZONAMA**
u hilj./tis. KM

**UVOZ PO ZEMLJAMA PREMA
GEOGRAFSKIM ZONAMA**
u hilj./tis. KM

| | IX 2013 | X 2013 | X 13 IX 13 | I - X 2012 | I - X 2013 | I-X 13 I-X 12 | IX 2013 | X 2013 | X 13 IX 13 | I - X 2012 | I - X 2013 | I-X 13 I-X 12 |
|---|---------------|---------------|---------------|---------------|---------------|------------------|--------------|--------------|---------------|---------------|---------------|------------------|
| Ukupno | 11.719 | 12.527 | 106,9 | 96.266 | 98.689 | 102,5 | 8.550 | 9.111 | 106,6 | 70.900 | 72.102 | 101,7 |
| Zemlje EU | 7.948 | 9.997 | 125,8 | 78.393 | 74.728 | 95,3 | 7.659 | 7.624 | 99,5 | 64.860 | 62.471 | 96,3 |
| Austrija | 1.173 | 915 | 78,0 | 16.135 | 11.094 | 68,8 | 1.057 | 2.041 | 193,1 | 9.065 | 10.392 | 114,6 |
| Belgija | - | 30 | - | 48 | 103 | 214,6 | - | - | - | 264 | 106 | 40,2 |
| Bugarska | 187 | 18 | 9,6 | 1.025 | 1.057 | 103,1 | 5 | 2 | 40,0 | 12 | 29 | 241,7 |
| Češka | 99 | 410 | 414,1 | 1.159 | 1.782 | 153,8 | 702 | 686 | 97,7 | 3.453 | 4.440 | 128,6 |
| Kipar | - | - | - | - | - | - | 35 | 42 | 120,0 | 215 | 197 | 91,6 |
| Danska | - | - | - | - | 11 | - | - | - | - | 13 | 6 | 46,2 |
| Estonija | - | - | - | - | - | - | - | - | - | - | 2 | - |
| Finska | - | - | - | - | - | - | - | 14 | - | 26 | 22 | 84,6 |
| Francuska | 9 | 259 | - | 582 | 674 | 115,8 | 1 | 1 | 100,0 | 66 | 15 | 22,7 |
| Grčka | - | - | - | 434 | 5 | 1,2 | 4 | - | - | 1 | 11 | - |
| Hrvatska | 186 | 99 | 53,2 | 2.273 | 2.073 | 91,2 | 92 | 61 | 66,3 | 255 | 499 | 195,7 |
| Irska | - | - | - | - | - | - | - | - | - | - | - | - |
| Italija | 175 | 224 | 128,0 | 405 | 1.041 | 257,0 | 172 | 124 | 72,1 | 9.080 | 2.306 | 25,4 |
| Latvija (Letonija) | - | - | - | - | - | - | - | - | - | - | - | - |
| Litvanija | - | - | - | - | - | - | - | - | - | - | - | - |
| Luksemburg | - | 27 | - | - | 104 | - | - | - | - | - | 2 | - |
| Mađarska | 7 | 38 | 542,9 | 571 | 413 | 72,3 | 12 | 11 | 91,7 | 146 | 331 | 226,7 |
| Malta | - | - | - | - | 5 | - | - | - | - | - | - | - |
| Nizozemska (Holandija) | - | - | - | 721 | 160 | 22,2 | 35 | 160 | 457,1 | 584 | 880 | 150,7 |
| Njemačka | 5.333 | 6.842 | 128,3 | 49.613 | 49.317 | 99,4 | 5.432 | 4.274 | 78,7 | 39.265 | 41.289 | 105,2 |
| Poljska | 145 | - | - | 164 | 1.278 | 779,3 | 3 | - | - | 2 | 68 | - |
| Portugal / Portugalija | - | - | - | - | - | - | - | 2 | - | - | 2 | - |
| Rumunija (Rumunjska) | 147 | 319 | 217,0 | 1.205 | 1.364 | 113,2 | - | 13 | - | 37 | 20 | 54,1 |
| Slovačka | 116 | 206 | 177,6 | 85 | 1.287 | - | - | - | - | 6 | 16 | 266,7 |
| Slovenija | 369 | 418 | 113,3 | 2.613 | 2.278 | 87,2 | 106 | 125 | 117,9 | 1.993 | 1.599 | 80,2 |
| Španija (Španjolska) | - | 164 | - | 981 | 398 | 40,6 | - | 68 | - | 69 | 142 | 205,8 |
| Švedska | 2 | 28 | - | 370 | 284 | 76,8 | 2 | - | - | 279 | 91 | 32,6 |
| Velika Britanija | - | - | - | 9 | - | - | 1 | - | - | 29 | 6 | 20,7 |
| Zemlje EFTE | - | - | - | 358 | 311 | 86,9 | 24 | 34 | 141,7 | 369 | 254 | 68,8 |
| Island | - | - | - | - | - | - | - | - | - | - | - | - |
| Lihtenštajn | - | - | - | - | - | - | - | - | - | - | - | - |
| Norveška | - | - | - | 26 | 28 | 107,7 | - | - | - | 72 | - | - |
| Švicarska (Švajcarska) | - | - | - | 332 | 283 | 85,2 | 24 | 34 | 141,7 | 297 | 254 | 85,5 |
| Ostale evropske/ evropske zemlje | 2.721 | 1.752 | 64,4 | 15.347 | 17.460 | 113,8 | 578 | 607 | 105,0 | 3.779 | 5.456 | 144,4 |
| Albanija | - | - | - | 67 | 8 | 11,9 | - | - | - | - | - | - |
| Crna Gora | 49 | 17 | 34,7 | 450 | 350 | 77,8 | - | 2 | - | 5 | 18 | 360,0 |

**IZVOZ PO ZEMLJAMA PREMA
GEOGRAFSKIM ZONAMA (nastavak)**
u hilj./tis. KM

**UVOZ PO ZEMLJAMA PREMA
GEOGRAFSKIM ZONAMA (nastavak)**
u hilj./tis. KM

| | IX 2013 | X 2013 | X 13 IX 13 | I - X 2012 | I - X 2013 | I-X 13 I-X 12 | IX 2013 | X 2013 | X 13 IX 13 | I - X 2012 | I - X 2013 | I-X 13 I-X 12 |
|--|------------|------------|---------------|---------------|---------------|------------------|------------|------------|---------------|---------------|---------------|------------------|
| Kosovo | 48 | 32 | 66,7 | 970 | 507 | 52,3 | - | - | - | - | - | - |
| Makedonija | 148 | 55 | 37,2 | 783 | 1.077 | 137,5 | - | 36 | - | 254 | 190 | 74,8 |
| Rusija | - | - | - | - | - | - | 8 | 5 | 62,5 | 9 | 41 | 455,6 |
| Srbija | 1.164 | 1.091 | 93,7 | 8.081 | 8.822 | 109,2 | 416 | 518 | 124,5 | 3.187 | 3.916 | 122,9 |
| Turska | 1.312 | 557 | 42,5 | 4.920 | 6.650 | 135,2 | 154 | 46 | 29,9 | 324 | 1.290 | 398,1 |
| Ostale zemlje | - | - | - | 76 | 46 | 60,5 | - | - | - | - | 1 | - |
| Afrika | 148 | 145 | 98,0 | 1.441 | 642 | 44,6 | - | - | - | - | - | - |
| Zemlje sjeverne Afrike | 147 | 145 | 98,6 | 1.428 | 636 | 44,5 | - | - | - | - | - | - |
| Ostale Afričke zemlje | 1 | - | - | 13 | 6 | 46,2 | - | - | - | - | - | - |
| Amerika | 588 | 512 | 87,1 | 223 | 3.456 | - | 34 | 118 | 347,1 | 321 | 328 | 102,2 |
| Zemlje sjeverne amerike | 588 | 436 | 74,1 | 24 | 3.379 | - | 30 | 117 | 390,0 | 308 | 316 | 102,6 |
| Kanada | - | - | - | - | - | - | - | - | - | 55 | - | - |
| SAD | 588 | 436 | 74,1 | 24 | 3.379 | - | 30 | 117 | 390,0 | 253 | 316 | 124,9 |
| Ostale zemlje | - | - | - | - | - | - | - | - | - | - | - | - |
| Zemlje Centralne Amerike i Kariba | - | - | - | 98 | 1 | 1,0 | - | - | - | - | - | - |
| Zemlje južne Amerike | - | 76 | - | 101 | 76 | 75,2 | 4 | 1 | 25,0 | 13 | 12 | 92,3 |
| Azija | 314 | 121 | 38,5 | 500 | 2.085 | 417,0 | 255 | 725 | 284,3 | 1.571 | 3.589 | 228,5 |
| Zemlje bliskog i srednje istoka | 314 | 121 | 38,5 | 119 | 1.820 | - | 3 | - | - | 13 | 39 | 300,0 |
| Ostale zemlje Azije | - | - | - | 381 | 265 | 69,6 | 252 | 725 | 287,7 | 1.558 | 3.550 | 227,9 |
| Indija | - | - | - | - | - | - | 3 | 7 | 233,3 | 41 | 35 | 85,4 |
| Japan | - | - | - | - | - | - | 19 | 446 | - | 248 | 1.470 | 592,7 |
| Kina | - | - | - | 155 | 127 | 81,9 | 140 | 152 | 108,6 | 827 | 1.051 | 127,1 |
| Malezija | - | - | - | - | - | - | - | 4 | - | - | 7 | - |
| Ostale zemlje | - | - | - | 226 | 138 | 61,1 | 90 | 116 | 128,9 | 442 | 987 | 223,3 |
| Zemlje okeanije/oceanije i polarnog regiona | - | - | - | 4 | - | - | - | - | - | - | - | - |
| Austrija i Novi Zeland | - | - | - | 4 | - | - | - | - | - | - | - | - |
| Australija | - | - | - | - | - | - | - | - | - | - | - | - |
| Novi Zeland | - | - | - | 4 | - | - | - | - | - | - | - | - |
| Ostale zemlje | - | - | - | - | - | - | - | - | - | - | - | - |
| Ostale zemlje okeanije/ oceanija i polarnog regiona | - | - | - | - | - | - | - | - | - | - | - | - |
| Neraspoređeno | - | - | - | - | 7 | - | - | 3 | - | - | 4 | - |

Izvor podataka: Uprava za indirektno/neizravno oporezivanje BiH posredovanjem
Agencije za statistiku BiH.

Prethodni podaci

UGOSTITELJSTVO

PROMET U UGOSTITELJSTVU
III TROMJESEČJE 2013. GODINE

KM

| | III tromjesečje | | Index VII-IX 2013 VII-IX 2012 |
|---|-----------------|----------------|-------------------------------------|
| | 2012 | 2013 | |
| Ukupno | 969.811 | 966.577 | 99,7 |
| Privatna | 969.811 | 966.577 | 99,7 |
| Po vrstama ugostiteljskih objekata | | | |
| Ukupno | 969.811 | 966.577 | 99,7 |
| Hoteli | 480.309 | 344.889 | 71,8 |
| Kampovi i druge vrste ugostiteljskih objekata za smještaj | 37.719 | - | - |
| Restorani | 64.788 | 64.653 | 99,8 |
| Buffet | 6.031 | 2.987 | 49,5 |
| Kafane/Kavane | 132.081 | 146.380 | 110,8 |
| Kantine i pripremnice obroka | 248.883 | 407.668 | 163,8 |

KM

| | III tromjesečje | | Index VII-IX 2013 VII-IX 2012 |
|--------------------------|-----------------|----------------|-------------------------------------|
| | 2012 | 2013 | |
| Po vrstama usluga | | | |
| Ukupno | 969.811 | 966.577 | 99,7 |
| Pivo | 44.564 | 37.158 | 83,4 |
| Vino | 27.733 | 22.122 | 79,8 |
| Rakija | 13.504 | 7.068 | 52,3 |
| Ostala žestoka pića | 30.404 | 23.018 | 75,7 |
| Voćni sokovi | 59.483 | 48.912 | 82,2 |
| Ostala bezalkoholna pića | 56.289 | 43.988 | 78,1 |
| Mineralna voda i soda | 20.238 | 15.956 | 78,8 |
| Hrana | 555.720 | 589.964 | 106,2 |
| Napici | 75.201 | 75.678 | 100,6 |
| Duhan i šibice | 353 | 1.012 | 286,7 |
| Ostali nerobni promet | - | 4.500 | - |
| Noćenja | 86.322 | 97.201 | 112,6 |

Napomena: Prethodni podaci

TURIZAM

KAPACITETI, TURISTI I NOĆENJA

Oktober / Listopad 2013. godine

| Po vrstama objekata | Dolasci turista | Noćenja turista | Po vrstama objekata | Dolasci turista | Noćenja turista |
|---|-----------------|-----------------|---|-----------------|-----------------|
| | X 2013 | | | X 2013 | |
| Ukupno | 253 | 797 | Domaći | 196 | 602 |
| Domaći | 196 | 602 | Hoteli i sličan smještaj | 196 | 602 |
| Strani | 57 | 195 | Odmarališta i slični objekti za kraći odmor | - | - |
| Broj ležaja | 202 | - | Kampovi i prostori za kampiranje | - | - |
| | | | Ostali smještaj | - | - |
| Ukupno | 253 | 797 | Strani | 57 | 195 |
| Hoteli i sličan smještaj | 253 | 797 | Hoteli i sličan smještaj | 57 | 195 |
| Odmarališta i slični objekti za kraći odmor | - | - | Odmarališta i slični objekti za kraći odmor | - | - |
| Kampovi i prostori za kampiranje | - | - | Kampovi i prostori za kampiranje | - | - |
| Ostali smještaj | - | - | Ostali smještaj | - | - |

| Turisti i noćenja po zemljama iz kojih dolaze | Dolasci turista | Noćenja turista |
|---|-----------------|-----------------|
| | X 2013 | |
| Austrija | 23 | 66 |
| Bugarska | 5 | 9 |
| Češka | 1 | 2 |
| Grčka | 1 | 1 |
| Hrvatska | 2 | 8 |
| Njemačka | 8 | 17 |
| Slovenija | 7 | 31 |
| Srbija | 6 | 47 |
| Španija / Španjolska | 1 | 3 |
| Švedska | 1 | 3 |
| Narodna Republika Kina | 2 | 8 |

SREDNJOBOSANSKI KANTON

PRIRODNO KRETANJE STANOVNIŠTVA

PRIRODNO KRETANJE STANOVNIŠTVA PO MJESTU PREBIVALIŠTA, prethodni podaci
Oktobar / Listopad 2013. godine

| Općine | Ukupno rođeni | Živo rođeni | | | Mrtvo-rođeni | Mjesto porođaja | | |
|--------------------------|---------------|-------------|------------|------------|--------------|-------------------------|--------------------|--------------------|
| | | ukupno | po spolu | | | u zdravstvenoj ustanovi | na drugom mjestu | |
| | | | muški | ženski | | | sa stručnom pomoći | bez stručne pomoći |
| UKUPNO | 234 | 232 | 120 | 112 | 2 | 234 | - | - |
| Bugojno | 33 | 33 | 17 | 16 | - | 33 | - | - |
| Busovača | 15 | 15 | 5 | 10 | - | 15 | - | - |
| Dobretići | 1 | 1 | 1 | - | - | 1 | - | - |
| Donji Vakuf | 10 | 10 | 4 | 6 | - | 10 | - | - |
| Fojnica | 11 | 11 | 7 | 4 | - | 11 | - | - |
| Gornji Vakuf Uskoplje | 19 | 19 | 11 | 8 | - | 19 | - | - |
| Jajce | 22 | 22 | 10 | 12 | - | 22 | - | - |
| Kiseljak | 16 | 16 | 10 | 6 | - | 16 | - | - |
| Kreševo | 5 | 5 | 2 | 3 | - | 5 | - | - |
| Novi Travnik | 29 | 29 | 18 | 11 | - | 29 | - | - |
| Travnik | 55 | 54 | 27 | 27 | 1 | 55 | - | - |
| Vitez | 18 | 17 | 8 | 9 | 1 | 18 | - | - |

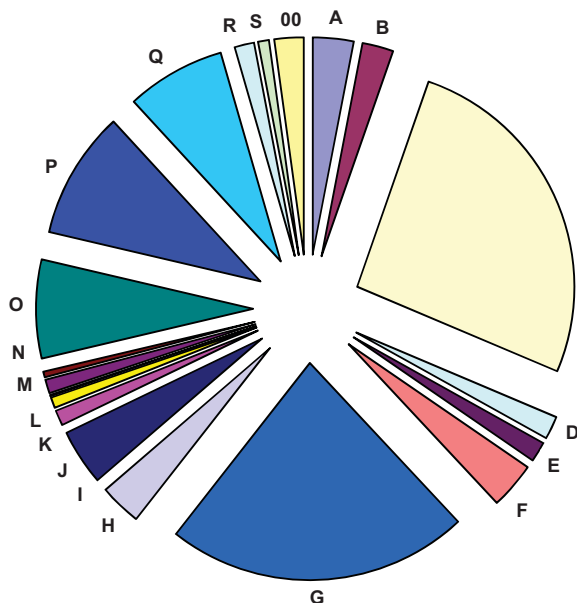
| Općine | Umrli | | | Od toga | | Broj zaključenih brakova | Broj razvedenih brakova |
|-----------------------------|------------|------------|-----------|----------------|---------------|--------------------------|-------------------------|
| | ukupno | po spolu | | umrla dojenčad | nasilne smrti | | |
| | | muški | ženski | | | | |
| UKUPNO | 212 | 118 | 94 | 2 | 5 | 116 | 8 |
| Bugojno | 23 | 12 | 11 | - | - | 13 | - |
| Busovača | 13 | 6 | 7 | - | 1 | 13 | 2 |
| Dobretići | 2 | - | 2 | - | - | 1 | - |
| Donji Vakuf | 18 | 9 | 9 | - | 1 | 8 | - |
| Fojnica | 10 | 8 | 2 | - | - | 4 | 1 |
| Gornji Vakuf Uskoplje | 17 | 9 | 8 | 1 | - | 13 | - |
| Jajce | 22 | 16 | 6 | - | - | 4 | - |
| Kiseljak | 17 | 10 | 7 | - | 2 | 7 | - |
| Kreševo | 7 | 2 | 5 | - | - | 3 | 1 |
| Novi Travnik | 22 | 14 | 8 | - | - | 25 | - |
| Travnik | 50 | 27 | 23 | 1 | - | 15 | 2 |
| Vitez | 11 | 5 | 6 | - | 1 | 10 | 2 |

ZAPOSLENOST, NEZAPOSLENOST I PLAĆE
ZAPOSLENOST I PLAĆE PO PODRUČJIMA KD BiH 2010

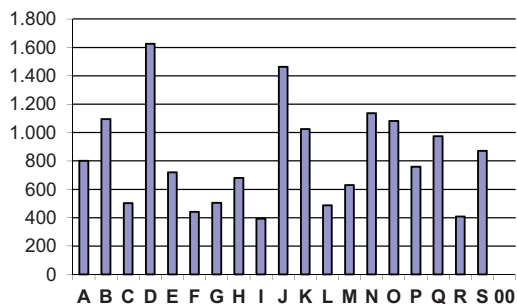
| | Broj zaposlenih | | | | Prosječna neto plaća u KM | | | | Prosječna bruto plaća u KM | | | |
|---|-----------------|---------------|------------------|-------------------|---------------------------|------------|------------------|-------------------|----------------------------|--------------|------------------|-------------------|
| | ϑ | X | Index | Index | ϑ | X | Index | Index | ϑ | X | Index | Index |
| | 2012 | 2013 | X 2013 ϑ 2012 | X 2013 IX 2013 | 2012 | 2013 | X 2013 ϑ 2012 | X 2013 IX 2013 | 2012 | 2013 | X 2013 ϑ 2012 | X 2013 IX 2013 |
| UKUPNO | 38.719 | 38.905 | 100,5 | 100,3 | 708 | 719 | 101,6 | 103,8 | 1.068 | 1.084 | 101,5 | 103,7 |
| A Poljoprivreda, šumarstvo i ribolov | 1.239 | 1.334 | 107,7 | 99,9 | 732 | 801 | 109,5 | 109,0 | 1.091 | 1.198 | 109,8 | 108,3 |
| B Vađenje ruda i kamena | 996 | 920 | 92,4 | 97,4 | 854 | 1.094 | 128,1 | 112,7 | 1.277 | 1.653 | 129,5 | 112,9 |
| C Prerađivačka industrija | 10.284 | 10.098 | 98,2 | 100,6 | 484 | 502 | 103,7 | 104,6 | 709 | 733 | 103,4 | 104,2 |
| D Proizvodnja i snabdijevanje/opskrba električnom energijom, plinom/gasom, parom i klimatizacija | 683 | 680 | 99,5 | 99,7 | 1.559 | 1.625 | 104,3 | 109,0 | 2.417 | 2.523 | 104,4 | 109,5 |
| E Snabdijevanje/Opskrba vodom; uklanjanje otpadnih voda, upravljanje otpadom te djelatnosti sanacije okoliša | 604 | 601 | 99,5 | 99,3 | 638 | 719 | 112,7 | 112,8 | 951 | 1.073 | 112,9 | 113,2 |
| F Građevinarstvo | 1.338 | 1.424 | 106,4 | 99,7 | 462 | 442 | 95,6 | 101,0 | 682 | 651 | 95,4 | 101,0 |
| G Trgovina na veliko i na malo; popravak motornih vozila i motocikala | 8.038 | 8.177 | 101,7 | 100,3 | 489 | 505 | 103,2 | 102,9 | 726 | 751 | 103,4 | 103,1 |
| H Prijevoz i skladištenje | 1.197 | 1.270 | 106,1 | 100,2 | 697 | 680 | 97,4 | 102,4 | 1.050 | 1.022 | 97,3 | 102,5 |
| I Djelatnosti pružanja smještaja te pripreme i usluživanja hrane (hotelijerstvo i ugostiteljstvo) | 1.596 | 1.767 | 110,7 | 100,3 | 414 | 393 | 94,9 | 98,9 | 612 | 585 | 95,6 | 99,0 |
| J Informacije i komunikacije | 458 | 419 | 91,6 | 97,9 | 1.266 | 1.462 | 115,5 | 109,3 | 1.956 | 2.266 | 115,8 | 109,6 |
| K Finansijske djelatnosti i djelatnosti osiguranja | 325 | 315 | 97,0 | 100,0 | 1.040 | 1.024 | 98,5 | 100,0 | 1.597 | 1.571 | 98,4 | 100,1 |
| L Poslovanje nekretninama | 43 | 42 | 98,4 | 100,0 | 504 | 487 | 96,6 | 100,0 | 755 | 728 | 96,4 | 100,0 |
| M Stručne, naučne i tehničke djelatnosti | 380 | 401 | 105,5 | 100,0 | 694 | 631 | 90,9 | 101,4 | 1.052 | 956 | 90,8 | 101,3 |
| N Administrativne i pomoćne uslužne djelatnosti | 128 | 178 | 138,8 | 100,0 | 1.147 | 1.136 | 99,0 | 99,5 | 1.767 | 1.753 | 99,2 | 99,6 |
| O Javna uprava i odbrana; obavezno socijalno osiguranje | 2.946 | 2.952 | 100,2 | 100,5 | 1.064 | 1.081 | 101,6 | 101,3 | 1.625 | 1.652 | 101,6 | 101,3 |
| P Obrazovanje | 3.723 | 3.808 | 102,3 | 101,0 | 795 | 758 | 95,4 | 99,4 | 1.214 | 1.157 | 95,3 | 99,4 |
| Q Djelatnosti zdravstvene socijalna zaštite | 2.916 | 2.940 | 100,8 | 100,1 | 936 | 973 | 104,0 | 107,0 | 1.432 | 1.491 | 104,1 | 107,1 |
| R Umjetnost, zabava i rekreacija | 442 | 469 | 106,1 | 100,4 | 400 | 408 | 102,0 | 113,1 | 592 | 604 | 102,1 | 113,8 |
| S Ostale uslužne djelatnosti | 317 | 334 | 105,4 | 100,0 | 905 | 871 | 96,2 | 95,2 | 1.397 | 1.341 | 95,9 | 95,0 |
| 00 Neraspoređeno po djelatnostima KD | 1.068 | 776 | 72,7 | 100,0 | - | - | - | - | - | - | - | - |

ZAPOSLENOST

Oktobar / Listopad 2013. godine


PROSJEČNA NETO PLAĆA

Oktobar / Listopad 2013. godine



ZAPOSLENOST I PLAĆE PO OPĆINAMA

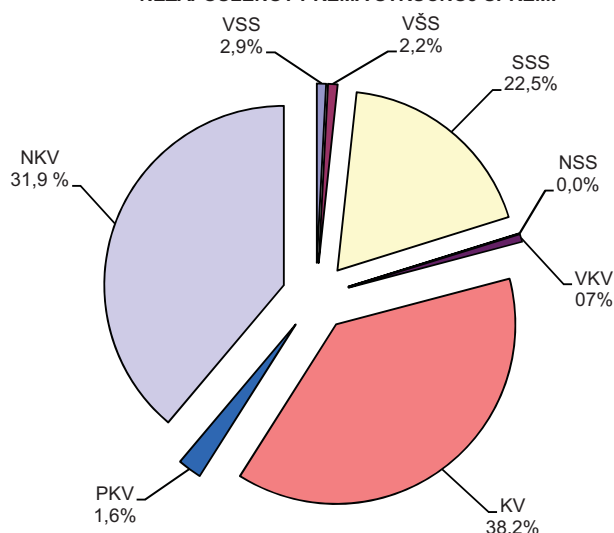
| | Broj zaposlenih | | | | Prosječna neto plaća u KM | | | | Prosječna bruto plaća u KM | | | |
|-----------------------|-----------------|---------------|------------------|-------------------|---------------------------|------------|------------------|-------------------|----------------------------|--------------|------------------|-------------------|
| | θ | X | Index | Index | θ | X | Index | Index | θ | X | Index | Index |
| | 2012 | 2013 | X 2013 θ 2012 | X 2013 IX 2013 | 2012 | 2013 | X 2013 θ 2012 | X 2013 IX 2013 | 2012 | 2013 | X 2013 θ 2012 | X 2013 IX 2013 |
| UKUPNO | 38.719 | 38.905 | 100,5 | 100,3 | 708 | 719 | 101,6 | 103,8 | 1.068 | 1.084 | 101,5 | 103,7 |
| Bugojno | 3.981 | 4.171 | 104,8 | 100,2 | 717 | 721 | 100,5 | 102,9 | 1.080 | 1.087 | 100,7 | 103,0 |
| Busovača | 1.629 | 1.680 | 103,1 | 100,8 | 724 | 746 | 103,1 | 103,7 | 1.091 | 1.126 | 103,2 | 103,8 |
| Dobretići | 41 | 38 | 92,7 | 100,0 | 779 | 925 | 118,7 | 105,2 | 1.196 | 1.430 | 119,5 | 105,7 |
| Donji Vakuf | 1.624 | 1.589 | 97,8 | 98,4 | 674 | 714 | 105,9 | 104,8 | 1.010 | 1.072 | 106,2 | 105,0 |
| Fojnica | 1.920 | 1.888 | 98,3 | 99,9 | 765 | 764 | 99,9 | 103,1 | 1.155 | 1.156 | 100,1 | 103,2 |
| Gornji Vakuf Uskoplje | 2.415 | 2.425 | 100,4 | 100,2 | 747 | 777 | 103,9 | 106,4 | 1.124 | 1.173 | 104,4 | 106,8 |
| Jajce | 2.920 | 2.984 | 102,2 | 100,0 | 874 | 886 | 101,3 | 103,4 | 1.326 | 1.343 | 101,3 | 103,6 |
| Kiseljak | 3.382 | 3.459 | 102,3 | 100,0 | 685 | 649 | 94,7 | 101,9 | 1.034 | 980 | 94,8 | 101,9 |
| Kreševo | 1.158 | 1.159 | 100,1 | 99,8 | 625 | 651 | 104,3 | 104,9 | 939 | 983 | 104,7 | 105,2 |
| Novit Travnik | 3.206 | 3.251 | 101,4 | 99,8 | 813 | 759 | 93,3 | 104,3 | 1.239 | 1.155 | 93,2 | 104,2 |
| Travnik | 10.980 | 10.429 | 95,0 | 101,0 | 694 | 731 | 105,3 | 103,8 | 1.046 | 1.097 | 104,9 | 103,4 |
| Vitez | 5.463 | 5.832 | 106,8 | 100,3 | 596 | 604 | 101,4 | 102,8 | 890 | 904 | 101,6 | 103,0 |

NEZAPOSLENE OSOBE PREMA STRUČNOJ SPREMI¹⁾

Oktobar / Listopad 2013. godine

| Općine | Ukupno | VSS | VŠS | SSS | NSS | VKV | KV | PKV | NKV |
|-----------------------|---------------|--------------|------------|--------------|----------|------------|---------------|------------|---------------|
| UKUPNO | 41.660 | 1.192 | 919 | 9.393 | - | 283 | 15.926 | 665 | 13.282 |
| Bugojno | 5.956 | 208 | 134 | 1.184 | - | 24 | 2.500 | 30 | 1.876 |
| Busovača | 3.205 | 93 | 51 | 831 | - | 44 | 1.219 | 114 | 853 |
| Dobretići | 115 | - | - | 17 | - | - | 27 | 4 | 67 |
| Donji Vakuf | 2.926 | 61 | 46 | 637 | - | 4 | 1.278 | 16 | 884 |
| Fojnica | 2.225 | 51 | 43 | 571 | - | 8 | 723 | 40 | 789 |
| Gornji Vakuf Uskoplje | 3.266 | 91 | 84 | 630 | - | 2 | 1.407 | 48 | 1.004 |
| Jajce | 3.867 | 88 | 73 | 822 | - | 28 | 1.497 | 77 | 1.282 |
| Kiseljak | 2.777 | 66 | 64 | 724 | - | 9 | 1.170 | 45 | 699 |
| Kreševo | 719 | 22 | 29 | 196 | - | 1 | 271 | 3 | 197 |
| Novit Travnik | 4.150 | 84 | 101 | 1.002 | - | 61 | 1.526 | 80 | 1.296 |
| Travnik | 8.175 | 297 | 207 | 1.670 | - | 47 | 2.646 | 122 | 3.186 |
| Vitez | 4.279 | 131 | 87 | 1.109 | - | 55 | 1.662 | 86 | 1.149 |

¹⁾ Podaci Federalnog zavoda za zapošljavanje

NEZAPOSLENOST PREMA STRUČNOJ SPREMI


POLJOPRIVREDA, ŠUMARSTVO I RIBOLOV

OSTVARENI PRINOSI KASNIH USJEVA I VOĆA U 2013. GODINI

1. USJEVI

| | Požnjevena površina, hektara | Prinos | |
|---------------------------------------|------------------------------|--------------|-----------------|
| | | ukupan, tona | tona po hektaru |
| Kukuruz, zрно | 1.141 | 2.082 | 1,8 |
| Krompir/Krumpir | 3.313 | 28.635 | 8,7 |
| Mrkva | 89 | 590 | 6,6 |
| Luk crni/Kapula | 346 | 2.478 | 7,2 |
| Luk bijeli/Češnjak | 81 | 408 | 5,0 |
| Grah-zrno | 642 | 1.352 | 2,1 |
| Grašak-zrno | 60 | 113 | 1,9 |
| Kupus | 427 | 5.226 | 12,2 |
| Kelj | 16 | 158 | 9,9 |
| Paradajz/Rajčica | 87 | 502 | 5,8 |
| Paprika zelena | 54 | 227 | 4,2 |
| Krastavac | 72 | 373 | 5,2 |
| Salata, zelena | 21 | 82 | 3,9 |
| Špinat i blitva | 70 | 648 | 9,2 |
| Djetelina, sijeno | 1.653 | 7.012 | 4,2 |
| Lucerka/Lucerna, sijeno | 1.668 | 7.100 | 4,3 |
| Kukuruz za krmu | 695 | 12.585 | 18,1 |
| Stočna repa, korijen | 135 | 1.729 | 12,8 |
| Mješavina trava i mahunjača sa žitima | 108 | 296 | 2,7 |
| Travno-djetelinaka smjese | 1.672 | 4.731 | 2,8 |

2. VOĆE

| | Broj stabala sposobnih za rod | Prinos | |
|--------|-------------------------------|--------------|--------------|
| | | ukupan, tona | kg po stablu |
| Jabuke | 198.660 | 2.959 | 14,9 |
| Kruške | 102.050 | 1.356 | 13,3 |
| Dunje | 1.495 | 28 | 18,7 |
| Šljive | 369.430 | 4.863 | 13,2 |
| Orasi | 28.660 | 330 | 11,5 |

PROIZVODNJA, PRODAJA I ZALIHE ŠUMSKIH SORTIMENATA

Oktobar / Listopad 2013. godine

u hilj./tis.m³

| | Proizvodnja | | | | Prodaja | | Zalihe (stanje krajem mjeseca) 2013 |
|--|-------------|-----------|------------|------------|------------|------------|---|
| | X | | I - X | | I - X | | |
| | 2012 | 2013 | 2012 | 2013 | 2012 | 2013 | |
| UKUPNO | 31 | 34 | 287 | 301 | 285 | 292 | 11 |
| Trupci četinarara/četinjača | 9 | 10 | 96 | 95 | 95 | 91 | 3 |
| Jamsko drvo četinarara/četinjača | 1 | 1 | 11 | 10 | 11 | 10 | 0 |
| Ostalo dugo drvo četinarara/četinjača | 0 | 0 | 1 | 0 | 1 | 0 | 0 |
| Prostorno drvo četinarara/četinjača | 4 | 6 | 34 | 42 | 34 | 41 | 0 |
| Trupci lišćara/listača | 4 | 5 | 47 | 51 | 46 | 49 | 1 |
| Jamsko drvo lišćara/listača | 0 | 0 | 2 | 1 | 2 | 1 | 0 |
| Ostalo dugo drvo lišćara/listača | - | - | 0 | 0 | 1 | 0 | 0 |
| Prostorno drvo lišćara/listača | - | 0 | - | 1 | 0 | 1 | - |
| Ogrjevno drvo četinarara/četinjača | 0 | 0 | 0 | 0 | 1 | 0 | 0 |
| Ogrjevno drvo lišćara/listača | 12 | 11 | 95 | 101 | 92 | 99 | 6 |
| Ostalo grubo obrađeno drvo ¹⁾ | - | - | - | - | 0 | 0 | - |

¹⁾ Uključuje sitno tehničko drvo, cijepane drvene motke i kolje

PRIJEVOZ ,SKLADIŠTENJE I KOMUNIKACIJE

CESTOVNI I GRADSKO - PRIGRADSKI PRIJEVOZ

III tromjesečje 2013. godine

| | III tromjesečje 2013 | I - IX 2013 | Index $\frac{\text{VII-IX 2013}}{\text{IV-VI 2013}}$ | Index $\frac{\text{VII-IX 2013}}{\text{VII-IX 2012}}$ | Index $\frac{\text{I-IX 2013}}{\text{I-IX 2012}}$ |
|------------------------------------|----------------------------|----------------|---|--|--|
| Cestovni prijevoz robe | | | | | |
| Pređeni kilometri vozila, 000 | 6.247 | 18.307 | 92,3 | 90,8 | 102,9 |
| Prevezeno tona robe, 000 t | 64 | 188 | 90,1 | 90,1 | 94,0 |
| Tonski kilometri, 000 | 21.918 | 65.852 | 90,0 | 90,7 | 101,2 |
| Cestovni prijevoz putnika | | | | | |
| Pređeni kilometri vozila, 000 | 811 | 2.421 | 97,8 | 112,1 | 115,1 |
| Prevezeni putnici, 000 | 85 | 242 | 105,2 | 109,8 | 111,6 |
| Putnički kilometri, 000 | 12.631 | 38.669 | 80,6 | 89,8 | 104,6 |
| Gradsko prigradski prijevoz | | | | | |
| Pređeni kilometri vozila, 000 | 511 | 1.477 | 107,4 | 111,1 | 106,7 |
| Autobusi | 511 | 1.477 | 107,4 | 111,1 | 106,7 |
| Prevezeni putnici, 000 | 210 | 612 | 107,1 | 109,4 | 102,5 |
| Autobusi | 210 | 612 | 107,1 | 109,4 | 102,5 |

INDUSTRIJA

INDEKSI INDUSTRIJSKE PROIZVODNJE
 August/Kolovoz - Novembar/Studeni 2013. godine

Ø2012=100

| | VIII 2013 | IX 2013 | X 2013 | XI 2013 |
|---|--------------|--------------|--------------|--------------|
| INDUSTRIJA UKUPNO | 118,6 | 131,2 | 134,0 | 129,7 |
| PREMA GLAVNIM INDUSTRIJSKIM GRUPACIJAMA | | | | |
| AI Intermedijarni proizvodi | 105,0 | 108,4 | 111,2 | 102,2 |
| AE Energija | 52,2 | 87,5 | 84,3 | 108,0 |
| BB Kapitalni proizvodi | 153,3 | 177,1 | 207,5 | 175,1 |
| CD Trajni proizvodi za široku potrošnju | 88,8 | 111,9 | 100,6 | 147,8 |
| CN Netrajni proizvodi za široku potrošnju | 147,0 | 159,7 | 161,1 | 151,3 |
| PREMA PODRUČJIMA I OBLASTIMA KD-a | | | | |
| B VAĐENJE RUDA I KAMENA | 70,3 | 111,2 | 102,0 | 107,2 |
| 05 Vađenje ugljena i lignita | 49,4 | 126,2 | 118,3 | 133,7 |
| 07 Vađenje metalnih ruda | 110,9 | 119,9 | 89,6 | 82,9 |
| 08 Vađenje ostalih ruda i kamena | 99,1 | 65,7 | 66,8 | 53,0 |
| C PRERAĐIVAČKA INDUSTRIJA | 126,0 | 137,2 | 141,1 | 134,1 |
| 10 Proizvodnja prehrambenih proizvoda | 127,7 | 119,0 | 127,2 | 120,3 |
| 11 Proizvodnja pića | 207,1 | 116,8 | 138,9 | 140,5 |
| 13 Proizvodnja tekstila | –* | –* | –* | –* |
| 14 Proizvodnja odjeće | 192,1 | 194,0 | 193,8 | 224,1 |
| 15 Proizvodnja kože i srodnih proizvoda | 51,1 | 124,3 | 114,0 | 123,1 |
| 16 Prerada drva i proizvoda od drva i pluta, osim namještaja; proizvodnja predmeta od slame i pletarskih materijala | 105,8 | 118,3 | 132,2 | 142,9 |
| 20 Proizvodnja hemikalija i hemijskih proizvoda | 104,7 | 124,1 | 104,9 | 63,2 |
| 22 Proizvodnja proizvoda od gume i plastičnih masa | 93,9 | 88,0 | 90,4 | 105,3 |
| 23 Proizvodnja ostalih nemetalnih mineralnih proizvoda | 120,2 | 114,5 | 102,0 | 85,5 |
| 24 Proizvodnja baznih metala | 108,9 | 108,9 | 110,4 | 104,5 |
| 25 Proizvodnja gotovih metalnih proizvoda, osim mašina i opreme | 129,0 | 186,4 | 215,3 | 185,7 |
| 28 Proizvodnja mašina i uređaja, d. n. | 126,4 | 70,6 | 98,3 | 69,0 |
| 30 Proizvodnja ostalih prijevoznih sredstava | 209,5 | 190,5 | - | 139,7 |
| 31 Proizvodnja namještaja | 88,7 | 111,8 | 100,7 | 147,8 |
| D PROIZVODNJA I SNABDIJEVANJE/OPSKRBA ELEKTRIČNOM ENERGIJOM I PLINOM (OSIM 35.3)¹ | 55,3 | 45,0 | 46,8 | 79,8 |
| 35 Proizvodnja i snabdijevanje/opskrba električnom energijom i plinom (osim 35.3) ¹ | 55,3 | 45,0 | 46,8 | 79,8 |

–* Indeks veći od 300,0

1) Grana djelatnosti 35.3, Proizvodnja i snabdijevanje/opskrba parom i klimatizacija

INDEKSI OBIMA INDUSTRIJSKE PROIZVODNJE
August/Kolovoz - Novembar/Studen 2013. godine

Ø2012=100

| | <u>VIII 2013</u> VIII 2012 | <u>IX 2013</u> IX 2012 | <u>X 2013</u> X 2012 | <u>XI 2013</u> XI 2012 | <u>XI 2013</u> X 2013 | <u>I-XI 2013</u> I-XI 2012 |
|---|-------------------------------|---------------------------|-------------------------|---------------------------|--------------------------|-------------------------------|
| INDUSTRIJA UKUPNO | 140,4 | 139,2 | 136,6 | 135,3 | 96,7 | 124,0 |
| PREMA GLAVNIM INDUSTRIJSKIM GRUPACIJAMA | | | | | | |
| AI Intermedijarni proizvodi | 101,5 | 102,9 | 102,4 | 103,4 | 91,9 | 99,6 |
| AE Energija | 62,4 | 110,4 | 95,0 | 113,8 | 128,2 | 116,7 |
| BB Kapitalni proizvodi | 178,7 | 220,9 | 191,9 | 199,0 | 84,4 | 129,0 |
| CD Trajni proizvodi za široku potrošnju | 100,9 | 115,0 | 100,1 | 140,2 | 146,9 | 101,7 |
| CN Netrajni proizvodi za široku potrošnju | 140 | 152,4 | 161,8 | 172,4 | 93,9 | 151,7 |
| PREMA PODRUČJIMA KD-a | | | | | | |
| B VAĐENJE RUDA I KAMENA | 63,6 | 104,7 | 93,2 | 102,4 | 105,1 | 96,3 |
| C PRERAĐIVAČKA INDUSTRIJA | 142,7 | 131,3 | 134,1 | 141,0 | 95,0 | 124,6 |
| D PROIZVODNJA I SNABDIJEVANJE/OPSKRBA ELEKTRIČNOM ENERGIJOM I PLINOM (OSIM 35.3)¹ | 116,9 | 100,0 | 77,4 | 88,0 | 170,5 | 134,8 |

AI Intermedijarni proizvodi: oblasti i grane KD BiH 2010: 07 – 09, 10.6, 10.9, 13.1 – 13.3, 16, 17, 20.1 – 20.3, 20.5, 20.6, 22 – 24, 25.5 – 25.7, 25.9, 26.1, 26.8, 27.1 – 27.4 i 27.9

AE Energija: oblasti KD BiH 2010: 05, 06, 19 i 35 (isključujući 35.3)

BB Kapitalni proizvodi: oblasti i grane KD BiH 2010: 25.1 – 25.4, 26.2, 26.3, 26.5, 26.6, 28, 29, 30.1 – 30.4, 32.5 i 33

CD Trajni proizvodi za široku potrošnju: oblasti i grane KD BiH 2010: 26.4, 26.7, 27.5, 30.9, 31, 32.1 i 32.2

CN Netrajni proizvodi za široku potrošnju: oblasti i grane KD BiH 2010: 10.1 – 10.5, 10.7, 10.8, 11, 12, 13.9, 14, 15, 18, 20.4, 21, 32.3, 32.4 i 32.9.

–* Indeks veći od 300,0

1) Grana djelatnosti 35.3, Proizvodnja i snabdijevanje/opskrba parom i klimatizacija

VANJSKA TRGOVINA

IZVOZ PO PODRUČJIMA KLASIFIKACIJE
DJELATNOSTI KD BiH 2010

u hilj./tis. KM

UVOZ PO PODRUČJIMA KLASIFIKACIJE
DJELATNOSTI KD BiH 2010

u hilj./tis. KM

| | IX 2013 | X 2013 | <u>X 13</u> IX 13 | I - X 2012 | I - X 2013 | <u>I-X 13</u> I-X 12 | IX 2013 | X 2013 | <u>X 13</u> IX 13 | I - X 2012 | I - X 2013 | <u>I-X 13</u> I-X 12 |
|--|---------------|---------------|----------------------|----------------|----------------|-------------------------|---------------|---------------|----------------------|----------------|----------------|-------------------------|
| Ukupno | 44.827 | 47.253 | 105,4 | 416.398 | 442.004 | 106,1 | 65.343 | 74.166 | 113,5 | 638.095 | 617.202 | 96,7 |
| A Poljoprivreda, šumarstvo i ribarstvo | 1.088 | 964 | 88,6 | 5.373 | 5.457 | 101,6 | 3.208 | 3.540 | 110,3 | 53.096 | 39.022 | 73,5 |
| B Vadenje rude i kamena | 107 | 65 | 61,3 | 7.848 | 4.934 | 62,9 | 964 | 2.065 | 214,1 | 10.442 | 11.052 | 105,8 |
| C Prerađivačka industrija | 42.745 | 44.993 | 105,3 | 383.110 | 421.224 | 109,9 | 60.965 | 68.330 | 112,1 | 572.446 | 565.580 | 98,8 |
| D Proizvodnja i snabdijevanje/ opskrba električnom energijom, gasom/plinom, parom i klimatizacija | - | - | - | - | - | - | - | - | - | - | - | - |
| Ostalo | 887 | 1.231 | 138,8 | 20.066 | 10.388 | 51,8 | 205 | 230 | 112,2 | 2.111 | 1.548 | 73,4 |
| Nerazvrstano po kategorijama | - | - | - | - | - | - | - | - | - | - | - | - |

Izvor podataka: Uprava za indirektno/neizravno oporezivanje BiH
posredovanjem Agencije za statistiku BiH

IZVOZ PREMA MEĐUNARODNOJ
KLASIFIKACIJI EKONOMSKE NAMJENE
PROIZVODA (BEC) Rev. 4

u hilj./tis. KM

UVOZ PREMA MEĐUNARODNOJ
KLASIFIKACIJI EKONOMSKE NAMJENE
PROIZVODA (BEC) Rev. 4

u hilj./tis. KM

| | IX 2013 | X 2013 | <u>X 13</u> IX 13 | I - X 2012 | I - X 2013 | <u>I-X 13</u> I-X 12 | IX 2013 | X 2013 | <u>X 13</u> IX 13 | I - X 2012 | I - X 2013 | <u>I-X 13</u> I-X 12 |
|--|---------------|---------------|----------------------|----------------|----------------|-------------------------|---------------|---------------|----------------------|----------------|----------------|-------------------------|
| Ukupno | 44.827 | 47.253 | 105,4 | 416.398 | 442.004 | 106,1 | 65.343 | 74.166 | 113,5 | 638.095 | 617.202 | 96,7 |
| 1. Hrana i pića | 2.898 | 2.112 | 72,9 | 21.045 | 24.230 | 115,1 | 13.996 | 15.296 | 109,3 | 139.733 | 134.583 | 96,3 |
| 2. Industrijski materijali | 15.739 | 18.028 | 114,5 | 161.683 | 159.610 | 98,7 | 24.077 | 28.389 | 117,9 | 226.800 | 234.250 | 103,3 |
| 3. Goriva i maziva | 717 | 645 | 90,0 | 5.105 | 6.666 | 130,6 | 1.585 | 2.511 | 158,4 | 33.981 | 16.454 | 48,4 |
| 4. Kapitalni proizvodi (osim transportnih sredstava), dijelovi i pribor | 3.520 | 3.591 | 102,0 | 42.251 | 35.897 | 85,0 | 9.733 | 9.654 | 99,2 | 102.882 | 90.872 | 88,3 |
| 5. Transportna sredstva, njihovi dijelovi i pribor | 5.252 | 5.639 | 107,4 | 42.880 | 45.167 | 105,3 | 2.582 | 2.054 | 79,6 | 19.320 | 21.204 | 109,8 |
| 6. Proizvodi za široku potrošnju | 16.701 | 17.130 | 102,6 | 138.094 | 169.058 | 122,4 | 13.370 | 16.262 | 121,6 | 115.316 | 119.776 | 103,9 |
| 7. Proizvodi, drugdje nеспomenuti | - | 108 | - | 5.340 | 1.376 | 25,8 | - | - | - | 63 | 63 | 100,0 |

Izvor podataka: Uprava za indirektno/neizravno oporezivanje BiH
posredovanjem Agencije za statistiku BiH

Prethodni podaci

IZVOZ PO SEKTORIMA I ODSJECIMA
SMTK - Rev. 4
u hilj./tis. KM

UVOZ PO SEKTORIMA I ODSJECIMA
SMTK - Rev. 4
u hilj./tis. KM

| | IX 2013 | X 2013 | X 13 IX 13 | I - X 2012 | I - X 2013 | I-X 13 I-X 12 | IX 2013 | X 2013 | X 13 IX 13 | I - X 2012 | I - X 2013 | I-X 13 I-X 12 |
|---|---------------|---------------|---------------|----------------|----------------|------------------|---------------|---------------|---------------|----------------|----------------|------------------|
| Ukupno | 44.827 | 47.253 | 105,4 | 416.398 | 442.004 | 106,1 | 65.343 | 74.166 | 113,5 | 638.095 | 617.202 | 96,7 |
| 0 Hrana i žive životinje | 1.638 | 1.054 | 64,3 | 10.995 | 12.239 | 111,3 | 9.341 | 9.929 | 106,3 | 80.892 | 79.381 | 98,1 |
| 00 Žive životinje | - | - | - | - | - | - | 851 | 777 | 91,3 | 15.138 | 16.459 | 108,7 |
| 01 Meso i mesne prerađevine | 392 | 189 | 48,2 | 638 | 2.207 | 345,9 | 4.283 | 3.995 | 93,3 | 10.450 | 24.547 | 234,9 |
| 02 Mlijeko, mliječne prerađevine i jaja | - | - | - | 673 | 32 | 4,8 | - | 197 | - | 527 | 394 | 74,8 |
| 03 Ribe, vodozemci i njihove prerađevine | - | - | - | - | - | - | - | - | - | - | - | - |
| 04 Žitarice i proizvodi od žitarica | 313 | 13 | 4,2 | 396 | 448 | 113,1 | 1.399 | 1.279 | 91,4 | 17.151 | 6.109 | 35,6 |
| 05 Voće i povrće | 559 | 677 | 121,1 | 4.831 | 5.819 | 120,5 | 390 | 462 | 118,5 | 3.597 | 3.445 | 95,8 |
| 06 Šećer, šećerne prerađevine i med | - | - | - | 1 | 2 | 200,0 | 4 | 31 | 775,0 | 4.145 | 1.364 | 32,9 |
| 07 Kafa, čaj, kakao i začini | 32 | 18 | 56,3 | 426 | 225 | 52,8 | 1.536 | 1.853 | 120,6 | 22.359 | 18.255 | 81,6 |
| 08 Hrana za životinje | - | - | - | - | - | - | 29 | 52 | 179,3 | 430 | 601 | 139,8 |
| 09 Ostali jestivi proizvodi | 342 | 157 | 45,9 | 4.030 | 3.506 | 87,0 | 849 | 1.283 | 151,1 | 7.095 | 8.207 | 115,7 |
| 1 Pića i duhan | 1.261 | 1.057 | 83,8 | 10.051 | 11.992 | 119,3 | 4.371 | 4.945 | 113,1 | 55.883 | 52.108 | 93,2 |
| 11 Pića | 1.261 | 1.057 | 83,8 | 10.051 | 11.992 | 119,3 | 4.371 | 4.931 | 112,8 | 55.883 | 52.020 | 93,1 |
| 12 Duhan i proizvodi od duhana | - | - | - | - | - | - | - | 14 | - | - | 88 | - |
| 2 Sirove materije nejestive osim goriva | 5.376 | 5.449 | 101,4 | 60.461 | 54.700 | 90,5 | 1.464 | 1.441 | 98,4 | 10.101 | 10.716 | 106,1 |
| 21 Sirove kože i sirovo krzno | 128 | 165 | 128,9 | 441 | 897 | 203,4 | 418 | 442 | 105,7 | 2.522 | 2.491 | 98,8 |
| 22 Uljano sjemenje i plodovi | - | - | - | - | - | - | 2 | 9 | 450,0 | - | 49 | - |
| 23 Sirovi i sintetički kaučuk | - | - | - | - | - | - | 5 | - | - | 376 | 126 | 33,5 |
| 24 Drvo i pluta | 4.544 | 4.295 | 94,5 | 32.818 | 39.871 | 121,5 | 44 | 168 | 381,8 | 1.422 | 2.438 | 171,4 |
| 25 Celuloza i papirni otpaci | - | - | - | - | - | - | - | - | - | 21 | 17 | 81,0 |
| 26 Sirova tekstilna vlakna i njihovi otpaci | 38 | 2 | 5,3 | 503 | 290 | 57,7 | 15 | 5 | 33,3 | 50 | 57 | 114,0 |
| 27 Prirodna đubriva i minerali osim goriva | 232 | 227 | 97,8 | 2.258 | 2.110 | 93,4 | 936 | 635 | 67,8 | 5.113 | 4.990 | 97,6 |
| 28 Metalne rude i otpaci od metala | 381 | 746 | 195,8 | 24.321 | 11.416 | 46,9 | 33 | 93 | 281,8 | 254 | 200 | 78,7 |
| 29 Sirovine biljne i životinjske, ostale | 53 | 14 | 26,4 | 120 | 116 | 96,7 | 11 | 89 | 809,1 | 343 | 348 | 101,5 |
| 3 Mineralna goriva, maziva i srodni proizvodi | 9 | - | - | 43 | 50 | 116,3 | 1.579 | 2.474 | 156,7 | 33.397 | 16.094 | 48,2 |
| 32 Ugalj, koks i briketi | 2 | - | - | 2 | 9 | 450,0 | 28 | 1.430 | - | 5.409 | 6.067 | 112,2 |
| 33 Nafta i derivati od nafte | 7 | - | - | 41 | 17 | 41,5 | 1.473 | 951 | 64,6 | 27.684 | 9.103 | 32,9 |
| 34 Prirodni i industrijski gas | - | - | - | - | 24 | - | 78 | 93 | 119,2 | 304 | 924 | 303,9 |
| 35 Električna energija | - | - | - | - | - | - | - | - | - | - | - | - |
| 4 Ulja, masti i voskovi životinjski ili biljni porijekla | - | - | - | 1 | - | - | 316 | 561 | 177,5 | 3.803 | 4.153 | 109,2 |
| 41 Životinjska ulja i masti | - | - | - | - | - | - | 37 | 87 | 235,1 | 205 | 595 | 290,2 |
| 42 Biljna ulja i masti, sirova i rafinirana | - | - | - | 1 | - | - | 276 | 466 | 168,8 | 3.416 | 3.368 | 98,6 |
| 43 Prerađena biljna i životinjska ulja i masnoće | - | - | - | - | - | - | 3 | 8 | 266,7 | 182 | 190 | 104,4 |
| 5 Hemijski/Kemijski proizvodi | 6.041 | 6.552 | 108,5 | 62.252 | 57.109 | 91,7 | 4.558 | 5.649 | 123,9 | 48.700 | 46.168 | 94,8 |
| 51 Organske hemikalije/kemikalije | - | - | - | - | - | - | 58 | 148 | 255,2 | 1.263 | 794 | 62,9 |
| 52 Anorganske hemikalije/kemikalije | 5.239 | 5.749 | 109,7 | 56.145 | 51.166 | 91,1 | 28 | 68 | 242,9 | 422 | 377 | 89,3 |
| 53 Boje i štavila | 11 | 18 | 163,6 | 41 | 83 | 202,4 | 287 | 316 | 110,1 | 3.246 | 3.377 | 104,0 |
| 54 Medicinski i farmaceutski proizvodi | - | - | - | - | - | - | 62 | 132 | 212,9 | 3.291 | 1.482 | 45,0 |
| 55 Toaletni proizvodi i proizvodi za čišćenje | 664 | 605 | 91,1 | 4.333 | 4.252 | 98,1 | 1.152 | 1.161 | 100,8 | 11.616 | 11.780 | 101,4 |
| 56 Vještačka đubriva | - | - | - | - | - | - | - | - | - | 92 | - | - |

IZVOZ PO SEKTORIMA I ODSJECIMA
SMTK - Rev. 4 (nastavak)
u hilj./tis. KM

UVOZ PO SEKTORIMA I ODSJECIMA
SMTK - Rev. 4 (nastavak)
u hilj./tis. KM

| | IX 2013 | X 2013 | X 13 IX 13 | I - X 2012 | I - X 2013 | I-X 13 I-X 12 | IX 2013 | X 2013 | X 13 IX 13 | I - X 2012 | I - X 2013 | I-X 13 I-X 12 |
|--|---------------|---------------|---------------|----------------|----------------|------------------|---------------|---------------|---------------|----------------|----------------|------------------|
| 57 Plastične mase u primarnim oblicima | 2 | - | - | 225 | 55 | 24,4 | 1.271 | 1.593 | 125,3 | 12.104 | 10.975 | 90,7 |
| 58 Plastične mase, ne-primarni oblici | 114 | 158 | 138,6 | 1.250 | 1.401 | 112,1 | 1.135 | 1.501 | 132,2 | 12.246 | 11.686 | 95,4 |
| 59 Ostale hemikalije/kemikalije | 11 | 22 | 200,0 | 258 | 152 | 58,9 | 565 | 730 | 129,2 | 4.420 | 5.697 | 128,9 |
| 6 Industrijski proizvodi, razvrstani uglavnom po vrsti sirovina | 4.894 | 6.995 | 142,9 | 44.168 | 50.498 | 114,3 | 19.182 | 22.707 | 118,4 | 184.754 | 190.462 | 103,1 |
| 61 Koža, krzno i proizvodi od kože i krzna | 302 | 315 | 104,3 | 3.863 | 4.074 | 105,5 | 3.612 | 4.440 | 122,9 | 29.907 | 37.927 | 126,8 |
| 62 Guma i gumeni proizvodi | 82 | 132 | 161,0 | 1.263 | 1.147 | 90,8 | 172 | 243 | 141,3 | 2.454 | 1.873 | 76,3 |
| 63 Proizvodi od drveta, osim namještaja | 1.507 | 2.199 | 145,9 | 15.325 | 15.585 | 101,7 | 979 | 1.217 | 124,3 | 9.430 | 9.203 | 97,6 |
| 64 Papir, ljepenka i ostali slični proizvodi | 23 | 24 | 104,3 | 113 | 157 | 138,9 | 805 | 884 | 109,8 | 7.071 | 7.356 | 104,0 |
| 65 Predivo, tkanine i tekstilni proizvodi | 216 | 296 | 137,0 | 554 | 2.469 | 445,7 | 3.333 | 4.716 | 141,5 | 31.970 | 38.060 | 119,0 |
| 66 Proizvodi od nemetalnih minerala | 250 | 384 | 153,6 | 2.837 | 3.439 | 121,2 | 1.950 | 1.745 | 89,5 | 17.479 | 17.925 | 102,6 |
| 67 Željezo i čelik | 32 | 59 | 184,4 | 1.483 | 683 | 46,1 | 4.627 | 4.770 | 103,1 | 41.909 | 44.096 | 105,2 |
| 68 Obojeni metali | 5 | 17 | 340,0 | 228 | 223 | 97,8 | 950 | 1.259 | 132,5 | 21.756 | 8.408 | 38,6 |
| 69 Metalni proizvodi | 2.477 | 3.569 | 144,1 | 18.502 | 22.721 | 122,8 | 2.754 | 3.433 | 124,7 | 22.778 | 25.614 | 112,5 |
| 7 Mašine/Strojevi i transportna sredstva | 8.178 | 8.652 | 105,8 | 82.663 | 78.087 | 94,5 | 13.315 | 12.794 | 96,1 | 129.124 | 121.497 | 94,1 |
| 71 Pogonske mašine i oprema | 17 | 57 | 335,3 | 842 | 308 | 36,6 | 90 | 159 | 176,7 | 1.109 | 1.972 | 177,8 |
| 72 Mašine specijalizirane za obrađivanje industrije | 1.971 | 2.003 | 101,6 | 26.155 | 22.649 | 86,6 | 1.099 | 559 | 50,9 | 13.611 | 12.854 | 94,4 |
| 73 Mašine za obradu metala | 393 | 254 | 64,6 | 1.836 | 2.763 | 150,5 | 211 | 112 | 53,1 | 2.873 | 2.234 | 77,8 |
| 74 Ostale industrijske mašine i dijelovi | 404 | 503 | 124,5 | 9.280 | 5.549 | 59,8 | 2.089 | 2.112 | 101,1 | 29.440 | 22.041 | 74,9 |
| 75 Kancelarijske mašine i mašine za automatiziranu obradu podataka | 79 | 40 | 50,6 | 390 | 359 | 92,1 | 2.034 | 2.620 | 128,8 | 16.316 | 18.293 | 112,1 |
| 76 Telekomunikacijski aparati i aparati za snimanje zvuka | 37 | 64 | 173,0 | 352 | 490 | 139,2 | 2.710 | 2.235 | 82,5 | 25.007 | 20.596 | 82,4 |
| 77 Električne mašine, aparati i uređaji | 59 | 128 | 216,9 | 1.201 | 1.063 | 88,5 | 2.564 | 3.160 | 123,2 | 22.756 | 23.670 | 104,0 |
| 78 Drumska vozila | 5.154 | 5.578 | 108,2 | 42.297 | 44.570 | 105,4 | 2.518 | 1.837 | 73,0 | 17.981 | 19.805 | 110,1 |
| 79 Ostala transportna vozila | 64 | 25 | 39,1 | 310 | 336 | 108,4 | - | - | - | 31 | 32 | 103,2 |
| 8 Razni industrijski proizvodi | 16.934 | 17.292 | 102,1 | 142.402 | 168.890 | 118,6 | 11.216 | 13.665 | 121,8 | 91.441 | 96.623 | 105,7 |
| 81 Montažne zgrade, sanitarni, rasvjetni i grijači uređaji | 1.128 | 915 | 81,1 | 3.294 | 4.749 | 144,2 | 1.288 | 1.516 | 117,7 | 9.524 | 9.350 | 98,2 |
| 82 Namještaj i njegovi dijelovi | 2.385 | 2.301 | 96,5 | 19.760 | 22.901 | 115,9 | 801 | 850 | 106,1 | 9.929 | 8.349 | 84,1 |
| 83 Torbe, tašne, neseseri i slični proizvodi | 203 | 75 | 36,9 | 494 | 1.254 | 253,8 | 151 | 204 | 135,1 | 1.384 | 1.378 | 99,6 |
| 84 Odjeća | 3.575 | 3.112 | 87,0 | 30.192 | 34.345 | 113,8 | 3.886 | 4.472 | 115,1 | 23.188 | 25.932 | 111,8 |
| 85 Obuća | 9.065 | 10.236 | 112,9 | 78.437 | 99.356 | 126,7 | 2.423 | 3.210 | 132,5 | 20.932 | 23.917 | 114,3 |
| 87 Naučni i kontrolni instrumenti | 1 | 21 | - | 118 | 62 | 52,5 | 195 | 184 | 94,4 | 1.957 | 1.574 | 80,4 |
| 88 Fotografski i optički proizvodi, satovi | - | 2 | - | 15 | 48 | 320,0 | 62 | 288 | 464,5 | 933 | 892 | 95,6 |
| 89 Ostali industrijski proizvodi | 577 | 630 | 109,2 | 10.092 | 6.175 | 61,2 | 2.410 | 2.941 | 122,0 | 23.594 | 25.231 | 106,9 |
| 9 Proizvodi, nerazvrstani po kategorijama | 496 | 202 | 40,7 | 3.362 | 8.439 | 251,0 | 1 | 1 | 100,0 | - | - | - |

Izvor podataka: Uprava za indirektno/neizravno oporezivanje BiH posredovanjem
Agencije za statistiku BiH.

Prethodni podaci

**IZVOZ PO ZEMLJAMA PREMA
GEOGRAFSKIM ZONAMA**
u hilj./tis. KM

**UVOZ PO ZEMLJAMA PREMA
GEOGRAFSKIM ZONAMA**
u hilj./tis. KM

| | IX 2013 | X 2013 | X 13 IX 13 | I - X 2012 | I - X 2013 | I-X 13 I-X 12 | IX 2013 | X 2013 | X 13 IX 13 | I - X 2012 | I - X 2013 | I-X 13 I-X 12 |
|---|---------------|---------------|---------------|----------------|----------------|------------------|---------------|---------------|---------------|----------------|----------------|------------------|
| Ukupno | 44.827 | 47.253 | 105,4 | 416.398 | 442.004 | 106,1 | 65.343 | 74.166 | 113,5 | 638.095 | 617.202 | 96,7 |
| Zemlje EU | 40.443 | 42.517 | 105,1 | 374.313 | 395.456 | 105,6 | 44.138 | 49.836 | 112,9 | 436.752 | 427.037 | 97,8 |
| Austrija | 1.306 | 1.606 | 123,0 | 14.674 | 16.012 | 109,1 | 2.239 | 2.586 | 115,5 | 23.910 | 22.815 | 95,4 |
| Belgija | 143 | 38 | 26,6 | 1.707 | 1.379 | 80,8 | 196 | 273 | 139,3 | 2.553 | 1.901 | 74,5 |
| Bugarska | 38 | - | - | 295 | 243 | 82,4 | 276 | 451 | 163,4 | 2.356 | 3.311 | 140,5 |
| Češka | 496 | 758 | 152,8 | 3.271 | 4.860 | 148,6 | 816 | 658 | 80,6 | 6.958 | 8.235 | 118,4 |
| Kipar | - | - | - | - | - | - | - | - | - | - | 5 | - |
| Danska | - | - | - | 25 | 124 | 496,0 | 50 | 56 | 112,0 | 265 | 385 | 145,3 |
| Estonija | - | - | - | - | - | - | - | - | - | 6 | - | - |
| Finska | - | - | - | 144 | 15 | 10,4 | 1 | 162 | - | 428 | 216 | 50,5 |
| Francuska | 1.031 | 825 | 80,0 | 10.739 | 10.493 | 97,7 | 661 | 1.280 | 193,6 | 10.126 | 8.914 | 88,0 |
| Grčka | 43 | 275 | 639,5 | 916 | 1.019 | 111,2 | 183 | 460 | 251,4 | 1.333 | 1.482 | 111,2 |
| Hrvatska | 3.673 | 4.006 | 109,1 | 39.148 | 38.697 | 98,8 | 7.955 | 8.508 | 107,0 | 124.933 | 88.852 | 71,1 |
| Irska | - | 8 | - | - | 8 | - | 62 | 70 | 112,9 | 624 | 428 | 68,6 |
| Italija | 14.123 | 15.011 | 106,3 | 113.781 | 132.350 | 116,3 | 13.458 | 16.290 | 121,0 | 106.219 | 128.162 | 120,7 |
| Latvija (Letonija) | - | - | - | - | - | - | - | - | - | 16 | - | - |
| Litvanija | - | - | - | 171 | - | - | - | - | - | 18 | 10 | 55,6 |
| Luksemburg | 4.765 | 5.105 | 107,1 | 37.870 | 39.127 | 103,3 | - | 26 | - | 1.678 | 1.142 | 68,1 |
| Mađarska | 125 | 95 | 76,0 | 8.489 | 5.003 | 58,9 | 1.197 | 1.804 | 150,7 | 14.418 | 13.757 | 95,4 |
| Malta | - | - | - | - | - | - | - | - | - | - | 2 | - |
| Nizozemska (Holandija) | 441 | 117 | 26,5 | 3.272 | 2.593 | 79,2 | 896 | 970 | 108,3 | 8.489 | 7.535 | 88,8 |
| Njemačka | 6.763 | 6.591 | 97,5 | 50.763 | 60.950 | 120,1 | 7.781 | 7.903 | 101,6 | 58.650 | 67.511 | 115,1 |
| Poljska | 695 | 1.096 | 157,7 | 14.644 | 9.800 | 66,9 | 2.675 | 2.275 | 85,0 | 13.788 | 19.559 | 141,9 |
| Portugal / Portugalija | - | - | - | 89 | 90 | 101,1 | 14 | 106 | 757,1 | 270 | 275 | 101,9 |
| Rumunija (Rumunjska) | 33 | 4 | 12,1 | 2.771 | 1.554 | 56,1 | 509 | 678 | 133,2 | 2.202 | 4.361 | 198,0 |
| Slovačka | 125 | 40 | 32,0 | 9.502 | 5.866 | 61,7 | 270 | 437 | 161,9 | 10.792 | 3.430 | 31,8 |
| Slovenija | 4.118 | 4.670 | 113,4 | 49.195 | 47.345 | 96,2 | 2.891 | 3.340 | 115,5 | 37.426 | 32.458 | 86,7 |
| Španija (Španjolska) | 429 | 206 | 48,0 | 2.035 | 2.571 | 126,3 | 825 | 373 | 45,2 | 1.764 | 3.033 | 171,9 |
| Švedska | 1.934 | 1.319 | 68,2 | 8.853 | 12.881 | 145,5 | 905 | 800 | 88,4 | 5.152 | 6.758 | 131,2 |
| Velika Britanija | 162 | 747 | 461,1 | 1.959 | 2.476 | 126,4 | 278 | 330 | 118,7 | 2.378 | 2.500 | 105,1 |
| Zemlje EFTE | 120 | 480 | 400,0 | 4.250 | 2.542 | 59,8 | 187 | 212 | 113,4 | 1.948 | 1.602 | 82,2 |
| Island | - | - | - | - | - | - | - | - | - | - | 2 | - |
| Lihtenštajn | - | - | - | 100 | - | - | - | - | - | - | - | - |
| Norveška | 63 | 82 | 130,2 | 164 | 339 | 206,7 | 59 | 14 | 23,7 | 102 | 175 | 171,6 |
| Švicarska (Švajcarska) | 57 | 398 | 698,2 | 3.986 | 2.203 | 55,3 | 128 | 198 | 154,7 | 1.846 | 1.425 | 77,2 |
| Ostale evropske/ evropske zemlje | 3.420 | 3.149 | 92,1 | 30.924 | 33.559 | 108,5 | 9.005 | 9.356 | 103,9 | 75.265 | 74.327 | 98,8 |
| Albanija | 887 | 762 | 85,9 | 4.432 | 6.206 | 140,0 | 2 | 8 | 400,0 | 122 | 150 | 123,0 |
| Crna Gora | 229 | 640 | 279,5 | 3.550 | 3.756 | 105,8 | 81 | 44 | 54,3 | 542 | 596 | 110,0 |

**IZVOZ PO ZEMLJAMA PREMA
GEOGRAFSKIM ZONAMA (nastavak)**
u hilj./tis. KM

**UVOZ PO ZEMLJAMA PREMA
GEOGRAFSKIM ZONAMA (nastavak)**
u hilj./tis. KM

| | IX 2013 | X 2013 | X 13 IX 13 | I - X 2012 | I - X 2013 | I-X 13 I-X 12 | IX 2013 | X 2013 | X 13 IX 13 | I - X 2012 | I - X 2013 | I-X 13 I-X 12 |
|--|------------|------------|---------------|---------------|---------------|------------------|--------------|---------------|---------------|---------------|---------------|------------------|
| Kosovo | 276 | 260 | 94,2 | 2.348 | 2.804 | 119,4 | 13 | 13 | 100,0 | 138 | 216 | 156,5 |
| Makedonija | 163 | 187 | 114,7 | 1.174 | 1.148 | 97,8 | 844 | 596 | 70,6 | 5.005 | 5.014 | 100,2 |
| Rusija | - | - | - | - | 28 | - | 73 | 362 | 495,9 | 2.133 | 2.232 | 104,6 |
| Srbija | 946 | 937 | 99,0 | 11.464 | 9.964 | 86,9 | 2.827 | 3.248 | 114,9 | 28.630 | 26.852 | 93,8 |
| Turska | 919 | 363 | 39,5 | 7.956 | 9.653 | 121,3 | 5.156 | 5.077 | 98,5 | 38.593 | 39.181 | 101,5 |
| Ostale zemlje | - | - | - | - | - | - | 9 | 8 | 88,9 | 102 | 86 | 84,3 |
| Afrika | 25 | - | - | 1.199 | 243 | 20,3 | 141 | 106 | 75,2 | 1.475 | 1.772 | 120,1 |
| Zemlje sjeverne Afrike | - | - | - | 1.038 | 218 | 21,0 | 88 | 37 | 42,0 | 1.126 | 910 | 80,8 |
| Ostale Afričke zemlje | 25 | - | - | 161 | 25 | 15,5 | 53 | 69 | 130,2 | 349 | 862 | 247,0 |
| Amerika | 55 | 252 | 458,2 | 855 | 929 | 108,7 | 1.970 | 3.645 | 185,0 | 24.469 | 23.711 | 96,9 |
| Zemlje sjeverne amerike | 55 | 252 | 458,2 | 855 | 929 | 108,7 | 304 | 218 | 71,7 | 2.606 | 2.340 | 89,8 |
| Kanada | 8 | 117 | - | 149 | 194 | 130,2 | - | - | - | 14 | 29 | 207,1 |
| SAD | 47 | 135 | 287,2 | 706 | 735 | 104,1 | 304 | 218 | 71,7 | 2.592 | 2.311 | 89,2 |
| Ostale zemlje | - | - | - | - | - | - | - | - | - | - | - | - |
| Zemlje Centralne Amerike i Kariba | - | - | - | - | - | - | 9 | 8 | 88,9 | 143 | 396 | 276,9 |
| Zemlje južne Amerike | - | - | - | - | - | - | 1.657 | 3.419 | 206,3 | 21.720 | 20.975 | 96,6 |
| Azija | 197 | 181 | 91,9 | 4.710 | 3.341 | 70,9 | 9.902 | 11.011 | 111,2 | 98.013 | 88.585 | 90,4 |
| Zemlje bliskog i srednje istoka | 159 | 181 | 113,8 | 337 | 1.901 | 564,1 | 50 | 33 | 66,0 | 538 | 411 | 76,4 |
| Ostale zemlje Azije | 38 | - | - | 4.373 | 1.440 | 32,9 | 9.852 | 10.978 | 111,4 | 97.475 | 88.174 | 90,5 |
| Indija | - | - | - | - | 21 | - | 994 | 611 | 61,5 | 7.326 | 6.227 | 85,0 |
| Japan | - | - | - | - | - | - | 66 | 69 | 104,5 | 2.618 | 1.010 | 38,6 |
| Kina | - | - | - | - | 162 | - | 6.876 | 8.876 | 129,1 | 73.802 | 68.911 | 93,4 |
| Malezija | - | - | - | - | - | - | 30 | 32 | 106,7 | 331 | 431 | 130,2 |
| Ostale zemlje | 38 | - | - | 4.373 | 1.257 | 28,7 | 1.886 | 1.390 | 73,7 | 13.398 | 11.595 | 86,5 |
| Zemlje okeanije/oceanije i polarnog regiona | - | 46 | - | 104 | 120 | 115,4 | - | - | - | 172 | 168 | 97,7 |
| Austrija i Novi Zeland | - | 46 | - | 104 | 120 | 115,4 | - | - | - | 172 | 168 | 97,7 |
| Australija | - | 46 | - | 104 | 120 | 115,4 | - | - | - | - | 1 | - |
| Novi Zeland | - | - | - | - | - | - | - | - | - | 172 | 167 | 97,1 |
| Ostale zemlje | - | - | - | - | - | - | - | - | - | - | - | - |
| Ostale zemlje okeanije/ oceanija i polarnog regiona | - | - | - | - | - | - | - | - | - | - | - | - |
| Neraspoređeno | 567 | 628 | 110,8 | 43 | 5.814 | - | - | - | - | 1 | - | - |

Izvor podataka: Uprava za indirektno/neizravno oporezivanje BiH posredovanjem
Agencije za statistiku BiH.

Prethodni podaci

UGOSTITELJSTVO

PROMET U UGOSTITELJSTVU
III TROMJESEČJE 2013. GODINE

KM

| | III tromjesečje | | Index $\frac{\text{VII-IX 2013}}{\text{VII-IX 2012}}$ |
|---|------------------|------------------|--|
| | 2012 | 2013 | |
| Ukupno | 2.165.939 | 2.295.659 | 106,0 |
| Državna | 510.244 | 510.135 | 100,0 |
| Privatna | 1.360.208 | 1.371.461 | 100,8 |
| Mješovita | 295.487 | 414.063 | 140,1 |
| Po vrstama ugostiteljskih objekata | | | |
| Ukupno | 2.165.939 | 2.295.659 | 106,0 |
| Hoteli | 1.373.533 | 1.491.885 | 108,6 |
| Kampovi i druge vrste ugostiteljskih objekata za smještaj | 510.244 | 510.135 | 100,0 |
| Restorani | 203.375 | 229.782 | 113,0 |
| Buffet | 45.485 | 39.217 | 86,2 |
| Kafana/ Kavana | 33.302 | 24.640 | 74,0 |

KM

| | III tromjesečje | | Index $\frac{\text{VII-IX 2013}}{\text{VII-IX 2012}}$ |
|--------------------------|------------------|------------------|--|
| | 2012 | 2013 | |
| Po vrstama usluga | | | |
| Ukupno | 2.165.939 | 2.295.659 | 106,0 |
| Pivo | 110.408 | 89.883 | 81,4 |
| Vino | 28.534 | 48.971 | 171,6 |
| Rakija | 6.453 | 11.137 | 172,6 |
| Ostala žestoka pića | 16.399 | 27.749 | 169,2 |
| Voćni sokovi | 91.068 | 58.683 | 64,4 |
| Ostala bezalkoholna pića | 129.505 | 97.912 | 75,6 |
| Mineralna voda i soda | 48.954 | 67.721 | 138,3 |
| Hrana | 750.979 | 1.122.933 | 149,5 |
| Napici | 249.364 | 176.986 | 71,0 |
| Duhan i šibice | 2.744 | 4.870 | 177,5 |
| Ostali robni promet | 148 | - | - |
| Ostali nerobni promet | 860 | 68.651 | - |
| Noćenja | 730.523 | 520.163 | 71,2 |

Napomena: Prethodni podaci

TURIZAM

KAPACITETI, TURISTI I NOĆENJA

Oktobar / Listopad 2013. godine

| Po vrstama objekata | Dolasci turista | Noćenja turista | Po vrstama objekata | Dolasci turista | Noćenja turista |
|---|-----------------|-----------------|---|-----------------|-----------------|
| | X 2013 | | | X 2013 | |
| Ukupno | 3.166 | 5.211 | Domaći | 2.014 | 3.053 |
| Domaći | 2.014 | 3.053 | Hoteli i sličan smještaj | 1.949 | 2.931 |
| Strani | 1.152 | 2.158 | Odmarališta i slični objekti za kraći odmor | 18 | 28 |
| Broj ležaja | 1.667 | - | Kampovi i prostori za kampiranje | - | - |
| | | | Ostali smještaj | 47 | 94 |
| Ukupno | 3.166 | 5.211 | Strani | 1.152 | 2.158 |
| Hoteli i sličan smještaj | 3.043 | 4.750 | Hoteli i sličan smještaj | 1.094 | 1.819 |
| Odmarališta i slični objekti za kraći odmor | 18 | 28 | Odmarališta i slični objekti za kraći odmor | - | - |
| Kampovi i prostori za kampiranje | - | - | Kampovi i prostori za kampiranje | - | - |
| Ostali smještaj | 105 | 433 | Ostali smještaj | 58 | 339 |

| Turisti i noćenja po zemljama iz kojih dolaze | Dolasci turista | Noćenja turista | Turisti i noćenja po zemljama iz kojih dolaze | Dolasci turista | Noćenja turista |
|---|-----------------|-----------------|---|-----------------|-----------------|
| | X 2013 | | | X 2013 | |
| Albanija | 3 | 3 | Švajcarska / Švicarska | 14 | 17 |
| Austrija | 32 | 39 | (uključujući Lihtenštajn) | | |
| Belgija | 3 | 3 | Švedska | 23 | 34 |
| Crna Gora | 10 | 14 | Turska | 25 | 25 |
| Češka | 13 | 13 | Ujedinjeno Kraljevstvo | 30 | 131 |
| Danska | 3 | 3 | Ostale evropske / | 15 | 19 |
| Finska | 2 | 2 | europske zemlje | | |
| Francuska | 7 | 36 | Egipat | 5 | 6 |
| Grčka | 7 | 18 | Ostale afričke zemlje | 4 | 8 |
| Holandija / | 4 | 6 | Kanada | 6 | 6 |
| Nizozemska | | | Sjedinjene Američke Države | 21 | 24 |
| Hrvatska | 520 | 1.074 | Brazil | 2 | 2 |
| Irska | 1 | 1 | Ostale zemlje Južne | 4 | 4 |
| Italija | 40 | 68 | ili Srednje Amerike | | |
| Luksemburg | 1 | 2 | Izrael | 2 | 4 |
| Mađarska | 16 | 22 | Japan | 3 | 3 |
| Makedonija | 4 | 5 | Kuvajt | 20 | 37 |
| Norveška | 3 | 4 | Saudijska Arabija | 8 | 12 |
| Njemačka | 101 | 187 | Ostale azijske zemlje | 18 | 30 |
| Poljska | 4 | 4 | Australija | 11 | 16 |
| Portugal / | 2 | 4 | | | |
| Portugalija | | | | | |
| Rumunija / | 7 | 9 | | | |
| Rumunjska | | | | | |
| Rusija | 6 | 30 | | | |
| Slovačka | 3 | 6 | | | |
| Slovenija | 102 | 141 | | | |
| Srbija | 41 | 80 | | | |
| Španija / | 6 | 6 | | | |
| Španjolska | | | | | |

HERCEGOVAČKO - NERETVANSKI KANTON

PRIRODNO KRETANJE STANOVNIŠTVA

PRIRODNO KRETANJE STANOVNIŠTVA PO MJESTU PREBIVALIŠTA, prethodni podaci
Oktobar / Listopad 2013. godine

| Općine | Ukupno rođeni | Živo rođeni | | | Mrtvo-rođeni | Mjesto porođaja | | |
|---------------|---------------|-------------|-----------|-----------|--------------|-------------------------|--------------------|--------------------|
| | | ukupno | po spolu | | | u zdravstvenoj ustanovi | na drugom mjestu | |
| | | | muški | ženski | | | sa stručnom pomoći | bez stručne pomoći |
| UKUPNO | 154 | 154 | 82 | 72 | - | 153 | 1 | - |
| Čapljina | 19 | 19 | 11 | 8 | - | 19 | - | - |
| Čitluk | 15 | 15 | 8 | 7 | - | 15 | - | - |
| Jablanica | 9 | 9 | 2 | 7 | - | 9 | - | - |
| Konjic | 17 | 17 | 10 | 7 | - | 17 | - | - |
| Grad Mostar | 77 | 77 | 43 | 34 | - | 76 | 1 | - |
| Neum | - | - | - | - | - | - | - | - |
| Prozor | 9 | 9 | 5 | 4 | - | 9 | - | - |
| Stolac | 8 | 8 | 3 | 5 | - | 8 | - | - |

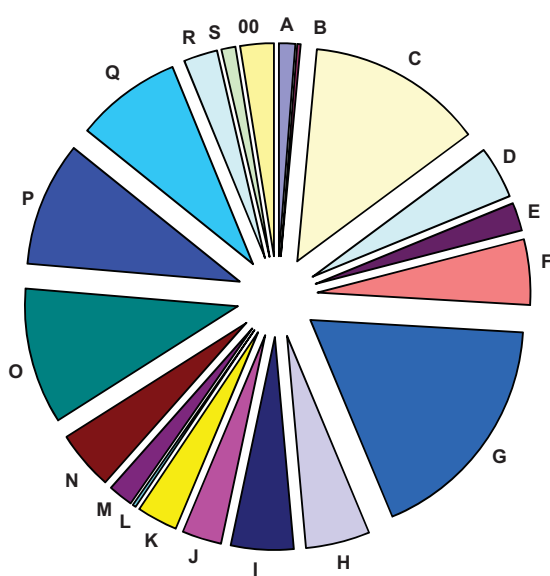
| Općine | Umrli | | | Od toga | | Broj zaključenih brakova | Broj razvedenih brakova |
|---------------|------------|-----------|-----------|----------------|---------------|--------------------------|-------------------------|
| | ukupno | po spolu | | umrla dojenčad | nasilne smrti | | |
| | | muški | ženski | | | | |
| UKUPNO | 156 | 80 | 76 | - | 3 | 80 | 12 |
| Čapljina | 32 | 20 | 12 | - | 1 | 5 | - |
| Čitluk | 10 | 5 | 5 | - | 1 | 5 | - |
| Jablanica | 5 | 1 | 4 | - | 1 | 2 | - |
| Konjic | 22 | 10 | 12 | - | - | 15 | 1 |
| Grad Mostar | 75 | 36 | 39 | - | - | 48 | 10 |
| Neum | 2 | 2 | - | - | - | 2 | - |
| Prozor | 8 | 4 | 4 | - | - | 1 | 1 |
| Stolac | 2 | 2 | - | - | - | 2 | - |

ZAPOSLENOST, NEZAPOSLENOST I PLAĆE
ZAPOSLENOST I PLAĆE PO PODRUČJIMA KD BiH 2010

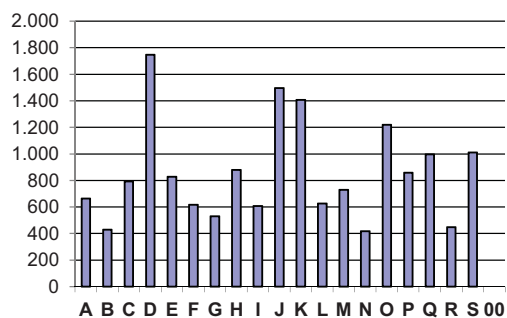
| | Broj zaposlenih | | | | Prosječna neto plaća u KM | | | | Prosječna bruto plaća u KM | | | |
|---|-----------------|---------------|------------------|-------------------|---------------------------|------------|------------------|-------------------|----------------------------|--------------|------------------|-------------------|
| | θ 2012 | X 2013 | Index | Index | θ 2012 | X 2013 | Index | Index | θ 2012 | X 2013 | Index | Index |
| | | | X 2013 θ 2012 | X 2013 IX 2013 | | | X 2013 θ 2012 | X 2013 IX 2013 | | | X 2013 θ 2012 | X 2013 IX 2013 |
| UKUPNO | 45.442 | 46.972 | 103,4 | 100,0 | 897 | 901 | 100,4 | 102,0 | 1.373 | 1.380 | 100,5 | 102,0 |
| A Poljoprivreda, šumarstvo i ribolov | 600 | 599 | 99,8 | 97,4 | 673 | 665 | 98,7 | 99,0 | 1.007 | 999 | 99,2 | 98,9 |
| B Vađenje ruda i kamena | 144 | 104 | 72,5 | 99,0 | 439 | 429 | 97,8 | 100,1 | 644 | 632 | 98,1 | 100,1 |
| C Prerađivačka industrija | 6.058 | 6.513 | 107,5 | 98,9 | 817 | 792 | 96,8 | 100,1 | 1.248 | 1.209 | 96,9 | 100,1 |
| D Proizvodnja i snabdijevanje/opskrba električnom energijom, plinom/gasom, parom i klimatizacija | 1.883 | 1.810 | 96,1 | 100,1 | 1.660 | 1.746 | 105,2 | 108,0 | 2.580 | 2.718 | 105,3 | 108,2 |
| E Snabdijevanje/Opskrba vodom; uklanjanje otpadnih voda, upravljanje otpadom te djelatnosti sanacije okoliša | 973 | 996 | 102,4 | 100,3 | 811 | 827 | 101,9 | 100,4 | 1.228 | 1.254 | 102,2 | 100,5 |
| F Građevinarstvo | 2.367 | 2.291 | 96,8 | 99,3 | 617 | 616 | 99,8 | 101,2 | 927 | 927 | 100,1 | 101,3 |
| G Trgovina na veliko i na malo; popravak motornih vozila i motocikala | 7.906 | 8.364 | 105,8 | 100,2 | 534 | 530 | 99,3 | 100,2 | 800 | 794 | 99,3 | 100,3 |
| H Prijevoz i skladištenje | 2.206 | 2.257 | 102,3 | 99,7 | 874 | 880 | 100,7 | 98,9 | 1.324 | 1.333 | 100,7 | 98,8 |
| I Djelatnosti pružanja smještaja te pripreme i usluživanja hrane (hotelijerstvo i ugostiteljstvo) | 1.972 | 2.555 | 129,6 | 99,7 | 569 | 607 | 106,6 | 101,5 | 854 | 912 | 106,8 | 101,6 |
| J Informacije i komunikacije | 1.402 | 1.328 | 94,7 | 99,9 | 1.377 | 1.497 | 108,7 | 108,9 | 2.140 | 2.329 | 108,8 | 109,2 |
| K Finansijske djelatnosti i djelatnosti osiguranja | 1.440 | 1.408 | 97,8 | 100,1 | 1.445 | 1.406 | 97,3 | 102,7 | 2.257 | 2.198 | 97,4 | 102,0 |
| L Poslovanje nekretninama | 151 | 113 | 74,8 | 100,0 | 565 | 625 | 110,7 | 99,8 | 844 | 938 | 111,1 | 99,8 |
| M Stručne, naučne i tehničke djelatnosti | 807 | 867 | 107,4 | 100,2 | 691 | 729 | 105,5 | 101,5 | 1.049 | 1.106 | 105,4 | 101,5 |
| N Administrativne i pomoćne uslužne djelatnosti | 2.092 | 2.217 | 106,0 | 98,3 | 403 | 416 | 103,4 | 92,2 | 602 | 620 | 103,0 | 91,7 |
| O Javna uprava i odbrana; obavezno socijalno osiguranje | 4.749 | 4.741 | 99,8 | 99,5 | 1.189 | 1.219 | 102,5 | 100,7 | 1.831 | 1.879 | 102,6 | 100,7 |
| P Obrazovanje | 4.269 | 4.287 | 100,4 | 103,0 | 854 | 858 | 100,5 | 99,8 | 1.308 | 1.313 | 100,4 | 99,8 |
| Q Djelatnosti zdravstvene socijalna zaštite | 3.643 | 3.788 | 104,0 | 100,4 | 963 | 997 | 103,5 | 105,7 | 1.476 | 1.530 | 103,7 | 106,0 |
| R Umjetnost, zabava i rekreacija | 1.219 | 1.171 | 96,1 | 100,0 | 447 | 448 | 100,1 | 99,6 | 668 | 669 | 100,2 | 99,6 |
| S Ostale uslužne djelatnosti | 463 | 494 | 106,8 | 99,8 | 979 | 1.011 | 103,2 | 101,7 | 1.490 | 1.540 | 103,4 | 101,8 |
| 00 Neraspoređeno po djelatnostima KD | 1.101 | 1.069 | 97,1 | 100,0 | - | - | - | - | - | - | - | - |

ZAPOSLENOST

Oktobar / Listopad 2013. godine


PROSJEČNA NETO PLAĆA

Oktobar / Listopad 2013. godine



ZAPOSLENOST I PLAĆE PO OPĆINAMA

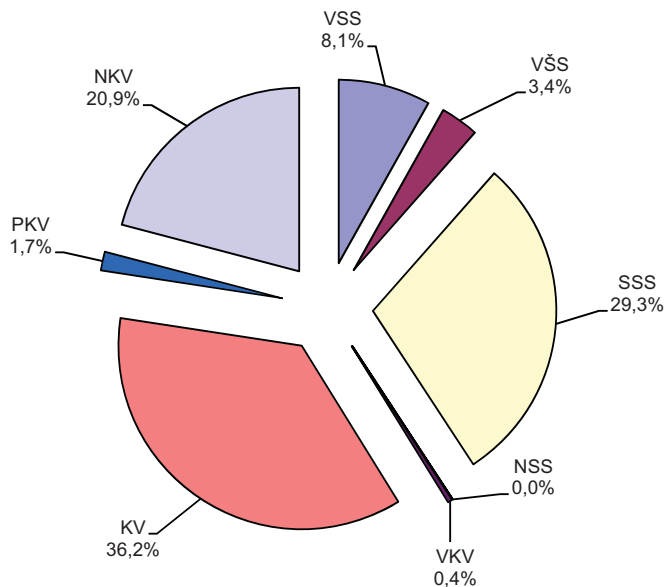
| | Broj zaposlenih | | | | Prosječna neto plaća u KM | | | | Prosječna bruto plaća u KM | | | |
|---------------|-----------------|---------------|---------------------------|----------------------------|---------------------------|------------|---------------------------|----------------------------|----------------------------|--------------|---------------------------|----------------------------|
| | θ 2012 | X 2013 | Index X 2013 θ 2012 | Index X 2013 IX 2013 | θ 2012 | X 2013 | Index X 2013 θ 2012 | Index X 2013 IX 2013 | θ 2012 | X 2013 | Index X 2013 θ 2012 | Index X 2013 IX 2013 |
| UKUPNO | 45.442 | 46.972 | 103,4 | 100,0 | 897 | 901 | 100,4 | 102,0 | 1.373 | 1.380 | 100,5 | 102,0 |
| Čapljina | 3.411 | 3.281 | 96,2 | 100,0 | 841 | 831 | 98,7 | 102,0 | 1.280 | 1.264 | 98,8 | 102,1 |
| Čitluk | 4.448 | 4.814 | 108,2 | 99,4 | 670 | 673 | 100,4 | 100,7 | 1.009 | 1.014 | 100,4 | 100,8 |
| Jablanica | 1.609 | 1.946 | 120,9 | 100,7 | 1.021 | 950 | 93,0 | 102,8 | 1.564 | 1.454 | 93,0 | 103,0 |
| Konjic | 4.455 | 4.801 | 107,8 | 100,1 | 696 | 695 | 99,9 | 102,6 | 1.050 | 1.050 | 100,1 | 102,6 |
| Grad Mostar | 28.275 | 29.077 | 102,8 | 99,9 | 960 | 968 | 100,9 | 101,9 | 1.476 | 1.490 | 101,0 | 102,0 |
| Neum | 949 | 1.068 | 112,5 | 99,5 | 760 | 770 | 101,3 | 101,5 | 1.150 | 1.165 | 101,3 | 101,6 |
| Prozor/Rama | 1.322 | 1.041 | 78,7 | 101,1 | 906 | 941 | 103,8 | 101,3 | 1.374 | 1.429 | 104,0 | 101,4 |
| Ravno | 74 | 65 | 87,8 | 100,0 | 1.021 | 1.081 | 105,9 | 100,9 | 1.570 | 1.659 | 105,6 | 100,9 |
| Stolac | 899 | 879 | 97,8 | 101,7 | 796 | 806 | 101,2 | 102,5 | 1.203 | 1.217 | 101,2 | 102,6 |

NEZAPOSLENE OSOBE PREMA STRUČNOJ SPREMI¹⁾

Oktobar / Listopad 2013. godine

| Općine | Ukupno | VSS | VŠS | SSS | NSS | VKV | KV | PKV | NKV |
|---------------|---------------|--------------|--------------|--------------|----------|------------|---------------|------------|--------------|
| UKUPNO | 32.231 | 2.619 | 1.085 | 9.440 | - | 132 | 11.679 | 536 | 6.740 |
| Čapljina | 3.105 | 187 | 135 | 951 | - | 19 | 1.177 | 65 | 571 |
| Čitluk | 2.443 | 181 | 92 | 791 | - | 2 | 1.054 | 24 | 299 |
| Jablanica | 2.256 | 177 | 51 | 611 | - | 9 | 889 | 53 | 466 |
| Konjic | 3.920 | 247 | 89 | 835 | - | 9 | 1.305 | 28 | 1.407 |
| Grad Mostar | 16.112 | 1.549 | 580 | 5.190 | - | 88 | 5.505 | 306 | 2.894 |
| Neum | 387 | 30 | 20 | 113 | - | 1 | 152 | 3 | 68 |
| Prozor/Rama | 1.884 | 119 | 64 | 391 | - | - | 752 | 32 | 526 |
| Ravno | 31 | 1 | - | 9 | - | - | 13 | 1 | 7 |
| Stolac | 2.093 | 128 | 54 | 549 | - | 4 | 832 | 24 | 502 |

¹⁾ Podaci Federalnog zavoda za zapošljavanje

NEZAPOSLENOST PREMA STRUČNOJ SPREMI


POLJOPRIVREDA, ŠUMARSTVO I RIBARSTVO

OSTVARENI PRINOSI KASNIH USJEVA I VOĆA U 2013. GODINI

1. USJEVI

| | Požnjevena površina, hektara | Prinos | |
|---------------------------|------------------------------|--------------|-----------------|
| | | ukupan, tona | tona po hektaru |
| Kukuruz, zmo | 116 | 341 | 2,9 |
| Duhan | 32 | 1 | 45,5 |
| Krompir/Krumpir | 2.313 | 28.145 | 12,2 |
| Mrkva | 63 | 470 | 7,5 |
| Luk crni/Kapula | 401 | 5.045 | 12,6 |
| Luk bijeli/Češnjak | 133 | 797 | 6,0 |
| Grah-zrno | 116 | 208 | 1,8 |
| Grašak-zrno | 54 | 89 | 1,7 |
| Kupus | 238 | 6.101 | 25,6 |
| Kelj | 45 | 1.057 | 23,8 |
| Paradajz/Rajčica | 423 | 18.479 | 43,7 |
| Paprika zelena | 229 | 4.404 | 19,3 |
| Krastavac | 85 | 1.914 | 22,4 |
| Salata, zelena | 188 | 3.875 | 20,6 |
| Špinat i blitva | 240 | 2.858 | 11,9 |
| Dinje | 84 | 1.266 | 15,2 |
| Lubenice | 139 | 4.763 | 34,1 |
| Djetelina, sijeno | 357 | 871 | 2,4 |
| Lucerka/Lucerna, sijeno | 272 | 739 | 2,7 |
| Grahorica | 10 | 17 | 1,7 |
| Kukuruz za krmu | 76 | 516 | 6,8 |
| Stočna repa, korijen | 41 | 656 | 16,0 |
| Travno-djetelinaka smjese | 23 | 63 | 2,8 |

2. VOĆE

| | Broj stabala sposobnih za rod | Prinos | |
|---------|-------------------------------|--------------|--------------|
| | | ukupan, tona | kg po stablu |
| Jabuke | 365.600 | 4.101 | 11,2 |
| Kruške | 88.915 | 646 | 7,3 |
| Dunje | 4.785 | 23 | 4,9 |
| Šljive | 504.650 | 3.724 | 7,4 |
| Breskve | 397.030 | 6.157 | 15,5 |
| Orasi | 32.614 | 186 | 5,7 |
| Bademi | 8.230 | 30 | 3,6 |

3. GROŽĐE

| | Broj čokota/trsova sposobnih za rod | Prinos | |
|---------------|-------------------------------------|--------------|-------------------|
| | | ukupan, tona | kg po čokotu/trsu |
| Grožđe-ukupno | 9.026.690 | 25324 | 2,80 |

PROIZVODNJA, PRODAJA I ZALIHE ŠUMSKIH SORTIMENATA

Oktobar / Listopad 2013. godine

u hilj./tis.m³

| | Proizvodnja | | | | Prodaja | | Zalihe (stanje krajem mjeseca) 2013 |
|--|-------------|----------|-----------|-----------|-----------|-----------|---|
| | X | | I - X | | I - X | | |
| | 2012 | 2013 | 2012 | 2013 | 2012 | 2013 | |
| UKUPNO | 7 | 9 | 57 | 68 | 58 | 68 | 4 |
| Trupci četinarara/četinjača | 0 | 0 | 2 | 4 | 2 | 4 | 0 |
| Jamsko drvo četinarara/četinjača | - | - | - | - | - | - | - |
| Ostalo dugo drvo četinarara/četinjača | - | - | - | - | - | - | - |
| Prostorno drvo četinarara/četinjača | 0 | 0 | 1 | 2 | 1 | 2 | 0 |
| Trupci lišćara/listača | 3 | 3 | 22 | 23 | 22 | 23 | 0 |
| Jamsko drvo lišćara/listača | - | - | - | - | - | - | - |
| Ostalo dugo drvo lišćara/listača | - | - | - | - | - | - | - |
| Prostorno drvo lišćara/listača | - | - | - | - | - | - | - |
| Ogrjevno drvo četinarara/četinjača | - | - | - | - | - | - | - |
| Ogrjevno drvo lišćara/listača | 4 | 6 | 33 | 39 | 34 | 39 | 3 |
| Ostalo grubo obrađeno drvo ¹⁾ | - | - | - | - | - | - | - |

¹⁾ Uključuje sitno tehničko drvo, cijepane drvene motke i kolje

PRIJEVOZ I SKLADIŠTENJE

CESTOVNI I GRADSKO - PRIGRADSKI PRIJEVOZ

III tromjesečje 2013. godine

| | III tromjesečje 2013 | I - IX 2013 | Index <u>VII-IX 2013</u> <u>IV-VI 2013</u> | Index <u>VII-IX 2013</u> <u>VII-IX 2012</u> | Index <u>I-IX 2013</u> <u>I-IX 2012</u> |
|------------------------------------|----------------------------|----------------|--|---|---|
| Cestovni prijevoz robe | | | | | |
| Pređeni kilometri vozila, 000 | 3.642 | 10.706 | 99,9 | 110,4 | 113,7 |
| Prevezeno tona robe, 000 t | 24 | 68 | 100,0 | 104,3 | 97,1 |
| Tonski kilometri, 000 | 15.987 | 47.375 | 102,3 | 104,9 | 92,3 |
| Cestovni prijevoz putnika | | | | | |
| Pređeni kilometri vozila, 000 | 2.176 | 6.081 | 105,7 | 104,0 | 105,7 |
| Prevezeni putnici, 000 | 312 | 916 | 101,2 | 90,1 | 91,3 |
| Putnički kilometri, 000 | 72.561 | 214.185 | 102,5 | 81,6 | 86,3 |
| Gradsko prigradski prijevoz | | | | | |
| Pređeni kilometri vozila, 000 | 366 | 1.229 | 82,6 | 107,6 | 103,6 |
| Autobusi | 366 | 1.229 | 82,6 | 107,6 | 103,6 |
| Prevezeni putnici, 000 | 175 | 716 | 60,1 | 98,3 | 106,6 |
| Autobusi | 175 | 716 | 60,1 | 98,3 | 106,6 |

INDUSTRIJA

INDEKSI INDUSTRIJSKE PROIZVODNJE
 August/Kolovoz - Novembar/Studen 2013. godine

Ø2012=100

| | VIII 2013 | IX 2013 | X 2013 | XI 2013 |
|---|--------------|-------------|--------------|--------------|
| INDUSTRIJA UKUPNO | 98,2 | 97,3 | 100,1 | 105,9 |
| PREMA GLAVNIM INDUSTRIJSKIM GRUPACIJAMA | | | | |
| AI Intermedijarni proizvodi | 102,8 | 98,6 | 94,3 | 89,8 |
| AE Energija | 72,9 | 86,3 | 125,6 | 183,3 |
| BB Kapitalni proizvodi | 111,5 | 108,3 | 111,3 | 108,6 |
| CD Trajni proizvodi za široku potrošnju | 38,1 | 58,9 | 80,0 | 70,4 |
| CN Netrajni proizvodi za široku potrošnju | 114,9 | 112,7 | 90,2 | 85,8 |
| PREMA PODRUČJIMA I OBLASTIMA KD-a | | | | |
| C PRERAĐIVAČKA INDUSTRIJA | 103,3 | 99,5 | 95,1 | 90,6 |
| 10 Proizvodnja prehrambenih proizvoda | 132,0 | 127,0 | 101,8 | 97,3 |
| 11 Proizvodnja pića | 4,7 | 24,6 | 19,8 | 12,1 |
| 14 Proizvodnja odjeće | 104,9 | 66,9 | 59,3 | 79,6 |
| 16 Prerada drva i proizvoda od drva i pluta, osim namještaja; proizvodnja predmeta od slame i pletarskih materijala | 79,2 | 100,3 | 116,9 | 66,0 |
| 17 Proizvodnja papira i proizvoda od papira | 72,7 | 62,6 | 66,1 | 74,8 |
| 18 Štampanje i umnožavanje snimljenih zapisa | 159,8 | 185,2 | 112,8 | 112,8 |
| 20 Proizvodnja hemikalija i hemijskih proizvoda | 74,8 | 101,5 | 114,0 | 117,1 |
| 22 Proizvodnja proizvoda od gume i plastičnih masa | 165,0 | 131,8 | 128,6 | 75,5 |
| 23 Proizvodnja ostalih nemetalnih mineralnih proizvoda | 100,6 | 131,3 | 104,7 | 54,6 |
| 24 Proizvodnja baznih metala | 101,6 | 96,8 | 90,5 | 88,6 |
| 25 Proizvodnja gotovih metalnih proizvoda, osim mašina i opreme | 113,2 | 110,1 | 127,9 | 113,6 |
| 28 Proizvodnja mašina i uređaja, d. n. | 127,0 | 119,3 | 120,6 | 127,9 |
| 31 Proizvodnja namještaja | 38,1 | 58,9 | 80,0 | 70,4 |
| D PROIZVODNJA I SNABDIJEVANJE/OPSKRBA ELEKTRIČNOM ENERGIJOM I PLINOM (OSIM 35.3)¹ | 72,9 | 86,3 | 125,6 | 183,3 |
| 35 Proizvodnja i snabdijevanje/opskrba električnom energijom i plinom (osim 35.3) ¹ | 72,9 | 86,3 | 125,6 | 183,3 |

-* Indeks veći od 300,0

1) Grana djelatnosti 35.3, Proizvodnja i snabdijevanje/opskrba parom i klimatizacija

INDEKSI INDUSTRIJSKE PROIZVODNJE
August/Kolovoz - Novembar/Studen 2013. godine

Ø2012=100

| | <u>VIII 2013</u> VIII 2012 | <u>IX 2013</u> IX 2012 | <u>X 2013</u> X 2012 | <u>XI 2013</u> XI 2012 | <u>XI 2013</u> X 2013 | <u>I-XI 2013</u> I-XI 2012 |
|---|-------------------------------|---------------------------|-------------------------|---------------------------|--------------------------|-------------------------------|
| INDUSTRIJA UKUPNO | 117,1 | 119,4 | 111,7 | 99,7 | 105,8 | 122,0 |
| PREMA GLAVNIM INDUSTRIJSKIM GRUPACIJAMA | | | | | | |
| AI Intermedijarni proizvodi | 103,0 | 94,9 | 94,3 | 94,6 | 95,1 | 100,0 |
| AE Energija | 105,0 | 141,5 | 152,5 | 159,0 | 145,9 | 215,8 |
| BB Kapitalni proizvodi | 128,7 | 106,6 | 131,1 | 78,6 | 97,6 | 101,6 |
| CD Trajni proizvodi za široku potrošnju | 63,7 | 72,6 | 45,9 | 40,5 | 88,1 | 85,4 |
| CN Netrajni proizvodi za široku potrošnju | 115,0 | 133,4 | 126,0 | 87,4 | 95,1 | 118,9 |
| PREMA PODRUČJIMA KD-a | | | | | | |
| C PRERAĐIVAČKA INDUSTRIJA | 105,2 | 97,4 | 98,2 | 93,3 | 95,3 | 100,9 |
| D PROIZVODNJA I SNABDIJEVANJE/OPSKRBA ELEKTRIČNOM ENERGIJOM I PLINOM (OSIM 35.3) ¹ | 105,0 | 141,5 | 152,5 | 159,0 | 145,9 | 215,8 |

AI Intermedijarni proizvodi: oblasti i grane KD BiH 2010: 07 – 09, 10.6, 10.9, 13.1 – 13.3, 16, 17, 20.1 – 20.3, 20.5, 20.6, 22 – 24, 25.5 – 25.7, 25.9, 26.1, 26.8, 27.1 – 27.4 i 27.9

AE Energija: oblasti KD BiH 2010: 05, 06, 19 i 35 (isključujući 35.3)

BB Kapitalni proizvodi: oblasti i grane KD BiH 2010: 25.1 – 25.4, 26.2, 26.3, 26.5, 26.6, 28, 29, 30.1 – 30.4, 32.5 i 33

CD Trajni proizvodi za široku potrošnju: oblasti i grane KD BiH 2010: 26.4, 26.7, 27.5, 30.9, 31, 32.1 i 32.2

CN Netrajni proizvodi za široku potrošnju: oblasti i grane KD BiH 2010: 10.1 – 10.5, 10.7, 10.8, 11, 12, 13.9, 14, 15, 18, 20.4, 21, 32.3, 32.4 i 32.9.

–* Indeks veći od 300,0

1) Grana djelatnosti 35.3, Proizvodnja i snabdijevanje/opskrba parom i klimatizacija

VANJSKA TRGOVINA

IZVOZ PO PODRUČJIMA KLASIFIKACIJE
DJELATNOSTI KD BiH 2010

u hilj./tis. KM

UVOZ PO PODRUČJIMA KLASIFIKACIJE
DJELATNOSTI KD BiH 2010

u hilj./tis. KM

| | IX 2013 | X 2013 | <u>X 13</u> IX 13 | I - X 2012 | I - X 2013 | <u>I-X 13</u> I-X 12 | IX 2013 | X 2013 | <u>X 13</u> IX 13 | I - X 2012 | I - X 2013 | <u>I-X 13</u> I-X 12 |
|--|---------------|---------------|----------------------|----------------|----------------|-------------------------|---------------|---------------|----------------------|----------------|----------------|-------------------------|
| Ukupno | 48.523 | 51.490 | 106,1 | 603.720 | 574.867 | 95,2 | 93.235 | 86.611 | 92,9 | 993.226 | 939.307 | 94,6 |
| A Poljoprivreda, šumarstvo i ribarstvo | 851 | 528 | 62,1 | 9.049 | 9.955 | 110,0 | 1.957 | 2.677 | 136,8 | 31.544 | 26.465 | 83,9 |
| B Vađenje rude i kamena | 14 | 2 | 14,9 | 155 | 66 | 42,4 | 371 | 339 | 91,4 | 4.035 | 3.647 | 90,4 |
| C Prerađivačka industrija | 44.486 | 49.384 | 111,0 | 574.878 | 521.307 | 90,7 | 82.171 | 80.258 | 97,7 | 874.422 | 835.060 | 95,5 |
| D Proizvodnja i snabdijevanje/ opskrba električnom energijom, gasom/plinom, parom i klimatizacija | 2.087 | 435 | 20,8 | 9.746 | 35.436 | 363,6 | 8.451 | 3.064 | 36,3 | 75.264 | 70.892 | 94,2 |
| Ostalo | 1.085 | 1.141 | 105,2 | 9.892 | 8.104 | 81,9 | 285 | 274 | 96,0 | 7.959 | 3.242 | 40,7 |
| Nerazvrstano po kategorijama | - | - | - | - | - | - | - | - | - | 1 | - | - |

Izvor podataka: Uprava za indirektno/neizravno oporezivanje BiH
posredovanjem Agencije za statistiku BiH

IZVOZ PREMA MEĐUNARODNOJ
KLASIFIKACIJI EKONOMSKE NAMJENE
PROIZVODA (BEC) Rev. 4

u hilj./tis. KM

UVOZ PREMA MEĐUNARODNOJ
KLASIFIKACIJI EKONOMSKE NAMJENE
PROIZVODA (BEC) Rev. 4

u hilj./tis. KM

| | IX 2013 | X 2013 | <u>X 13</u> IX 13 | I - X 2012 | I - X 2013 | <u>I-X 13</u> I-X 12 | IX 2013 | X 2013 | <u>X 13</u> IX 13 | I - X 2012 | I - X 2013 | <u>I-X 13</u> I-X 12 |
|--|---------------|---------------|----------------------|----------------|----------------|-------------------------|---------------|---------------|----------------------|----------------|----------------|-------------------------|
| Ukupno | 48.523 | 51.490 | 106,1 | 603.720 | 574.867 | 95,2 | 93.235 | 86.611 | 92,9 | 993.226 | 939.307 | 94,6 |
| 1. Hrana i pića | 2.647 | 1.524 | 57,6 | 23.787 | 23.799 | 100,1 | 18.102 | 19.864 | 109,7 | 211.025 | 197.142 | 93,4 |
| 2. Industrijski materijali | 38.470 | 42.065 | 109,3 | 488.179 | 437.434 | 89,6 | 40.950 | 37.697 | 92,1 | 445.678 | 423.304 | 95,0 |
| 3. Goriva i maziva | 2.109 | 453 | 21,5 | 9.908 | 35.637 | 359,7 | 8.826 | 3.631 | 41,1 | 81.895 | 76.043 | 92,9 |
| 4. Kapitalni proizvodi (osim transportnih sredstava), dijelovi i pribor | 2.111 | 3.039 | 144,0 | 21.770 | 28.377 | 130,3 | 7.071 | 8.712 | 123,2 | 93.466 | 85.932 | 91,9 |
| 5. Transportna sredstva, njihovi dijelovi i pribor | 77 | 19 | 24,7 | 913 | 1.070 | 117,2 | 4.584 | 4.535 | 98,9 | 43.313 | 42.933 | 99,1 |
| 6. Proizvodi za široku potrošnju | 1.353 | 1.393 | 103,0 | 13.752 | 14.920 | 108,5 | 13.649 | 12.172 | 89,2 | 117.775 | 113.866 | 96,7 |
| 7. Proizvodi, drugdje nespomenuti | 1.756 | 2.997 | 170,7 | 45.411 | 33.630 | 74,1 | 53 | - | - | 74 | 87 | 117,6 |

Izvor podataka: Uprava za indirektno/neizravno oporezivanje BiH
posredovanjem Agencije za statistiku BiH

Prethodni podaci

IZVOZ PO SEKTORIMA I ODSJECIMA
SMTK - Rev. 4
u hilj./tis. KM

UVOZ PO SEKTORIMA I ODSJECIMA
SMTK - Rev. 4
u hilj./tis. KM

| | IX 2013 | X 2013 | X 13 IX 13 | I - X 2012 | I - X 2013 | I-X 13 I-X 12 | IX 2013 | X 2013 | X 13 IX 13 | I - X 2012 | I - X 2013 | I-X 13 I-X 12 |
|---|---------------|---------------|---------------|----------------|----------------|------------------|---------------|---------------|---------------|----------------|----------------|------------------|
| Ukupno | 48.523 | 51.490 | 106,1 | 603.720 | 574.867 | 95,2 | 93.235 | 86.611 | 92,9 | 993.226 | 939.307 | 94,6 |
| 0 Hrana i žive životinje | 2.323 | 1.193 | 51,4 | 19.355 | 19.531 | 100,9 | 17.228 | 18.526 | 107,5 | 191.844 | 183.458 | 95,6 |
| 00 Žive životinje | - | - | - | - | - | - | 141 | 38 | 27,0 | 1.201 | 1.084 | 90,3 |
| 01 Meso i mesne prerađevine | - | - | - | 18 | 38 | 211,1 | 857 | 1.031 | 120,3 | 5.803 | 5.825 | 100,4 |
| 02 Mlijeko, mliječne prerađevine i jaja | - | - | - | 413 | 175 | 42,4 | 1.856 | 2.212 | 119,2 | 38.079 | 31.991 | 84,0 |
| 03 Ribe, vodozemci i njihove prerađevine | 617 | 108 | 17,5 | 2.130 | 1.557 | 73,1 | 1.569 | 1.100 | 70,1 | 12.975 | 13.288 | 102,4 |
| 04 Žitarice i proizvodi od žitarica | 357 | 219 | 61,3 | 5.214 | 4.134 | 79,3 | 2.693 | 2.720 | 101,0 | 22.937 | 23.966 | 104,5 |
| 05 Voće i povrće | 983 | 712 | 72,4 | 9.751 | 11.296 | 115,8 | 2.439 | 2.914 | 119,5 | 28.842 | 27.029 | 93,7 |
| 06 Šećer, šećerne prerađevine i med | - | - | - | 38 | 30 | 78,9 | 365 | 333 | 91,2 | 4.408 | 3.453 | 78,3 |
| 07 Kafa, čaj, kakao i začini | 364 | 149 | 40,9 | 1.689 | 2.055 | 121,7 | 2.470 | 2.828 | 114,5 | 27.576 | 25.408 | 92,1 |
| 08 Hrana za životinje | - | - | - | - | - | - | 699 | 711 | 101,7 | 5.674 | 5.989 | 105,6 |
| 09 Ostali jestivi proizvodi | 2 | 5 | 250,0 | 102 | 246 | 241,2 | 4.139 | 4.639 | 112,1 | 44.349 | 45.425 | 102,4 |
| 1 Pića i duhan | 378 | 334 | 88,4 | 4.544 | 4.402 | 96,9 | 1.108 | 1.015 | 91,6 | 10.393 | 12.936 | 124,5 |
| 11 Pića | 325 | 334 | 102,8 | 4.538 | 4.296 | 94,7 | 666 | 573 | 86,0 | 9.446 | 9.241 | 97,8 |
| 12 Duhan i proizvodi od duhana | 53 | - | - | 6 | 106 | - | 442 | 442 | 100,0 | 947 | 3.695 | 390,2 |
| 2 Sirove materije nejestive osim goriva | 1.952 | 1.764 | 90,4 | 16.667 | 15.029 | 90,2 | 7.156 | 5.136 | 71,8 | 119.056 | 94.041 | 79,0 |
| 21 Sirove kože i sirovo krzno | - | - | - | - | - | - | - | - | - | - | - | - |
| 22 Uljano sjemenje i plodovi | - | - | - | - | 7 | - | 15 | - | - | 793 | 1.414 | 178,3 |
| 23 Sirovi i sintetički kaučuk | - | - | - | - | - | - | - | - | - | 67 | 5 | 7,5 |
| 24 Drvo i pluta | 555 | 499 | 89,9 | 4.672 | 4.498 | 96,3 | 110 | 43 | 39,1 | 875 | 1.023 | 116,9 |
| 25 Celuloza i papirni otpaci | - | - | - | 35 | 2 | 5,7 | - | - | - | 15 | 10 | 66,7 |
| 26 Sirova tekstilna vlakna i njihovi otpaci | - | - | - | - | - | - | - | 70 | - | 121 | 237 | 195,9 |
| 27 Prirodna đubriva i minerali osim goriva | 14 | 2 | 14,3 | 155 | 73 | 47,1 | 360 | 291 | 80,8 | 2.246 | 2.588 | 115,2 |
| 28 Metalne rude i otpaci od metala | 1.059 | 1.116 | 105,4 | 9.653 | 7.906 | 81,9 | 6.481 | 4.486 | 69,2 | 112.115 | 86.028 | 76,7 |
| 29 Sirovine biljne i životinjske, ostale | 324 | 147 | 45,4 | 2.152 | 2.543 | 118,2 | 190 | 246 | 129,5 | 2.824 | 2.736 | 96,9 |
| 3 Mineralna goriva, maziva i srodni proizvodi | 2.087 | 435 | 20,8 | 9.763 | 35.440 | 363,0 | 12.576 | 5.426 | 43,1 | 124.139 | 108.564 | 87,5 |
| 32 Ugalj, koks i briketi | - | - | - | - | - | - | 39 | 77 | 197,4 | 805 | 894 | 111,1 |
| 33 Nafta i derivati od nafte | - | - | - | 17 | 4 | 23,5 | 4.086 | 2.285 | 55,9 | 46.721 | 36.312 | 77,7 |
| 34 Prirodni i industrijski gas | - | - | - | - | - | - | - | - | - | 1.349 | 466 | 34,5 |
| 35 Električna energija | 2.087 | 435 | 20,8 | 9.746 | 35.436 | 363,6 | 8.451 | 3.064 | 36,3 | 75.264 | 70.892 | 94,2 |
| 4 Ulja, masti i voskovi životinjski ili biljni porijekla | - | - | - | 5 | - | - | 936 | 1.502 | 160,5 | 14.844 | 10.049 | 67,7 |
| 41 Životinjska ulja i masti | - | - | - | - | - | - | 115 | 3 | 2,6 | 627 | 533 | 85,0 |
| 42 Biljna ulja i masti, sirova i rafinirana | - | - | - | 5 | - | - | 810 | 1.457 | 179,9 | 14.085 | 9.345 | 66,3 |
| 43 Prerađena biljna i životinjska ulja i masnoće | - | - | - | - | - | - | 11 | 42 | 381,8 | 132 | 171 | 129,5 |
| 5 Hemijski/Kemijski proizvodi | 533 | 413 | 77,5 | 6.461 | 5.986 | 92,6 | 13.636 | 12.467 | 91,4 | 134.868 | 126.292 | 93,6 |
| 51 Organske hemikalije/kemikalije | - | - | - | - | - | - | 51 | 78 | 152,9 | 552 | 618 | 112,0 |
| 52 Anorganske hemikalije/kemikalije | - | 1 | - | 5 | 23 | 460,0 | 2.442 | 1.005 | 41,2 | 18.715 | 15.440 | 82,5 |
| 53 Boje i štavila | 476 | 379 | 79,6 | 5.686 | 5.580 | 98,1 | 1.337 | 1.476 | 110,4 | 16.771 | 15.718 | 93,7 |
| 54 Medicinski i farmaceutski | - | - | - | 96 | 61 | 63,5 | 6.061 | 5.360 | 88,4 | 57.397 | 56.518 | 98,5 |
| 55 Toaletni proizvodi i proizvodi za čišćenje | - | 8 | - | 248 | 47 | 19,0 | 1.168 | 1.179 | 100,9 | 10.673 | 10.831 | 101,5 |
| 56 Vještačka đubriva | - | - | - | 78 | 70 | 89,7 | 47 | 19 | 40,4 | 1.131 | 997 | 88,2 |

IZVOZ PO SEKTORIMA I ODSJECIMA
SMTK - Rev. 4 (nastavak)
u hilj./tis. KM

UVOZ PO SEKTORIMA I ODSJECIMA
SMTK - Rev. 4 (nastavak)
u hilj./tis. KM

| | IX 2013 | X 2013 | X 13 IX 13 | I - X 2012 | I - X 2013 | I-X 13 I-X 12 | IX 2013 | X 2013 | X 13 IX 13 | I - X 2012 | I - X 2013 | I-X 13 I-X 12 |
|--|---------------|---------------|---------------|----------------|----------------|------------------|---------------|---------------|---------------|----------------|----------------|------------------|
| 57 Plastične mase u primarnim oblicima | - | - | - | - | 28 | - | 959 | 1.343 | 140,0 | 12.013 | 10.173 | 84,7 |
| 58 Plastične mase, ne-primarni oblici | 40 | 14 | 35,0 | 98 | 103 | 105,1 | 566 | 816 | 144,2 | 7.826 | 6.590 | 84,2 |
| 59 Ostale hemikalije/kemikalije | 17 | 11 | 64,7 | 250 | 74 | 29,6 | 1.005 | 1.191 | 118,5 | 9.790 | 9.407 | 96,1 |
| 6 Industrijski proizvodi, razvrstani uglavnom po vrsti sirovina | 35.812 | 39.884 | 111,4 | 462.647 | 415.230 | 89,8 | 25.406 | 25.545 | 100,5 | 216.068 | 237.177 | 109,8 |
| 61 Koža, krzno i proizvodi od kože i krzna | - | - | - | - | - | - | - | - | - | 1 | 1 | 100,0 |
| 62 Guma i gumeni proizvodi | 67 | 9 | 13,4 | 142 | 218 | 153,5 | 2.107 | 1.809 | 85,9 | 10.940 | 11.278 | 103,1 |
| 63 Proizvodi od drveta, osim namještaja | 222 | 170 | 76,6 | 736 | 1.900 | 258,2 | 532 | 581 | 109,2 | 6.395 | 5.930 | 92,7 |
| 64 Papir, ljepenka i ostali slični proizvodi | 16 | 87 | 543,8 | 441 | 426 | 96,6 | 800 | 927 | 115,9 | 8.381 | 8.424 | 100,5 |
| 65 Predivo, tkanine i tekstilni proizvodi | 1 | 2 | 200,0 | 129 | 148 | 114,7 | 829 | 877 | 105,8 | 8.822 | 7.920 | 89,8 |
| 66 Proizvodi od nemetalnih minerala | 311 | 278 | 89,4 | 2.291 | 2.251 | 98,3 | 5.067 | 4.768 | 94,1 | 43.371 | 41.176 | 94,9 |
| 67 Željezo i čelik | 1.379 | 1.061 | 76,9 | 24.750 | 14.595 | 59,0 | 2.545 | 3.010 | 118,3 | 21.458 | 24.302 | 113,3 |
| 68 Obojeni metali | 29.247 | 33.238 | 113,6 | 389.772 | 349.840 | 89,8 | 11.302 | 11.484 | 101,6 | 99.883 | 120.099 | 120,2 |
| 69 Metalni proizvodi | 4.569 | 5.039 | 110,3 | 44.386 | 45.852 | 103,3 | 2.224 | 2.089 | 93,9 | 16.817 | 18.047 | 107,3 |
| 7 Mašine/Strojevi i transportna sredstva | 2.133 | 2.984 | 139,9 | 22.588 | 28.883 | 127,9 | 8.963 | 11.430 | 127,5 | 122.220 | 115.642 | 94,6 |
| 71 Pogonske mašine i oprema | - | - | - | 53 | 9 | 17,0 | 117 | 152 | 129,9 | 1.292 | 5.787 | 447,9 |
| 72 Mašine specijalizirane za obradivanje industrije | 172 | 803 | 466,9 | 3.240 | 7.937 | 245,0 | 614 | 964 | 157,0 | 6.894 | 6.640 | 96,3 |
| 73 Mašine za obradu metala | 420 | 510 | 121,4 | 2.357 | 4.218 | 179,0 | 317 | 113 | 35,6 | 863 | 2.695 | 312,3 |
| 74 Ostale industrijske mašine i djelovi | 1.402 | 1.522 | 108,6 | 14.029 | 13.998 | 99,8 | 2.419 | 2.307 | 95,4 | 27.894 | 28.516 | 102,2 |
| 75 Kancelarijske mašine i mašine za automatomatsku obradu podataka | 51 | 41 | 80,4 | 543 | 851 | 156,7 | 78 | 304 | 389,7 | 3.157 | 1.904 | 60,3 |
| 76 Telekomunikacijski aparati i aparati za snimanje zvuka | 42 | 20 | 47,6 | 267 | 284 | 106,4 | 727 | 2.819 | 387,8 | 22.681 | 16.271 | 71,7 |
| 77 Električne mašine, aparati i uređaji | 11 | 74 | 672,7 | 1.256 | 597 | 47,5 | 2.060 | 1.879 | 91,2 | 25.878 | 21.083 | 81,5 |
| 78 Drumska vozila | 35 | 9 | 25,7 | 843 | 979 | 116,1 | 2.593 | 2.892 | 111,5 | 33.513 | 32.674 | 97,5 |
| 79 Ostala transportna vozila | - | 5 | - | - | 10 | - | 38 | - | - | 48 | 72 | 150,0 |
| 8 Razni industrijski proizvodi | 3.305 | 4.483 | 135,6 | 61.690 | 50.364 | 81,6 | 6.225 | 5.562 | 89,3 | 59.793 | 51.147 | 85,5 |
| 81 Montažne zgrade, sanitarni, rasvjetni i grijajući uređaji | 5 | 75 | - | 678 | 543 | 80,1 | 494 | 410 | 83,0 | 4.906 | 5.145 | 104,9 |
| 82 Namještaj i njegovi dijelovi | 535 | 477 | 89,2 | 6.262 | 6.119 | 97,7 | 282 | 269 | 95,4 | 5.658 | 3.408 | 60,2 |
| 83 Torbe, tašne, neseseri i slični proizvodi | - | - | - | 3 | 2 | 66,7 | 206 | 116 | 56,3 | 1.229 | 1.484 | 120,7 |
| 84 Odjeća | 401 | 367 | 91,5 | 3.362 | 4.202 | 125,0 | 1.687 | 1.244 | 73,7 | 12.318 | 9.994 | 81,1 |
| 85 Obuća | - | - | - | 4 | 8 | 200,0 | 969 | 605 | 62,4 | 3.866 | 4.109 | 106,3 |
| 87 Naučni i kontrolni instrumenti | 5 | - | - | 101 | 58 | 57,4 | 483 | 593 | 122,8 | 11.189 | 7.262 | 64,9 |
| 88 Fotografski i optički proizvodi, satovi | - | - | - | - | 2 | - | 33 | 96 | 290,9 | 1.105 | 883 | 79,9 |
| 89 Ostali industrijski proizvodi | 2.359 | 3.564 | 151,0 | 51.280 | 39.430 | 76,9 | 2.071 | 2.229 | 107,6 | 19.522 | 18.862 | 96,6 |
| 9 Proizvodi, nerazvrstani po kategorijama | - | - | - | - | 2 | - | 1 | 2 | 200,0 | 1 | 1 | 100,0 |

Izvor podataka: Uprava za indirektno/neizravno oporezivanje BiH posredovanjem
Agencije za statistiku BiH.

Prethodni podaci

**IZVOZ PO ZEMLJAMA PREMA
GEOGRAFSKIM ZONAMA**
u hilj./tis. KM

**UVOZ PO ZEMLJAMA PREMA
GEOGRAFSKIM ZONAMA**
u hilj./tis. KM

| | IX 2013 | X 2013 | X 13 IX 13 | I - X 2012 | I - X 2013 | I-X 13 I-X 12 | IX 2013 | X 2013 | X 13 IX 13 | I - X 2012 | I - X 2013 | I-X 13 I-X 12 |
|---|---------------|---------------|---------------|----------------|----------------|------------------|---------------|---------------|---------------|----------------|----------------|------------------|
| Ukupno | 48.523 | 51.490 | 106,1 | 603.720 | 574.867 | 95,2 | 93.235 | 86.611 | 92,9 | 993.226 | 939.307 | 94,6 |
| Zemlje EU | 43.238 | 44.520 | 103,0 | 525.337 | 505.178 | 96,2 | 59.812 | 55.356 | 92,5 | 660.428 | 612.899 | 92,8 |
| Austrija | 6.559 | 11.022 | 168,0 | 68.109 | 79.761 | 117,1 | 2.064 | 1.900 | 92,1 | 18.930 | 20.656 | 109,1 |
| Belgija | 33 | 15 | 45,5 | 1.897 | 629 | 33,2 | 1.184 | 1.076 | 90,9 | 11.699 | 10.917 | 93,3 |
| Bugarska | 648 | 973 | 150,2 | 180 | 7.829 | - | 270 | 176 | 65,2 | 1.617 | 1.793 | 110,9 |
| Češka | 3.252 | 1.151 | 35,4 | 11.589 | 29.801 | 257,1 | 2.078 | 5.048 | 242,9 | 21.261 | 23.781 | 111,9 |
| Kipar | - | - | - | - | 8 | - | 16 | 15 | 93,8 | 96 | 91 | 94,8 |
| Danska | - | 5 | - | 8 | 58 | 725,0 | 39 | 43 | 110,3 | 853 | 686 | 80,4 |
| Estonija | - | - | - | - | - | - | 72 | 189 | 262,5 | 598 | 911 | 152,3 |
| Finska | - | - | - | - | - | - | 63 | 57 | 90,5 | 849 | 546 | 64,3 |
| Francuska | 107 | 147 | 137,4 | 1.435 | 1.439 | 100,3 | 2.415 | 2.707 | 112,1 | 21.336 | 23.227 | 108,9 |
| Grčka | - | - | - | 71 | 10 | 14,1 | 6.565 | 4.594 | 70,0 | 111.343 | 85.298 | 76,6 |
| Hrvatska | 16.246 | 16.019 | 98,6 | 239.170 | 223.081 | 93,3 | 17.778 | 12.486 | 70,2 | 182.471 | 167.126 | 91,6 |
| Irska | - | - | - | - | - | - | 118 | 192 | 162,7 | 1.814 | 1.888 | 104,1 |
| Italija | 6.896 | 3.932 | 57,0 | 68.018 | 55.612 | 81,8 | 6.406 | 5.674 | 88,6 | 69.325 | 62.920 | 90,8 |
| Latvija (Letonija) | - | - | - | 235 | - | - | - | - | - | 15 | - | - |
| Litvanija | - | - | - | - | - | - | 134 | 25 | 18,7 | 220 | 563 | 255,9 |
| Luksemburg | - | - | - | - | - | - | - | - | - | 1.387 | 1 | 0,1 |
| Mađarska | 1.830 | 2.273 | 124,2 | 23.532 | 24.491 | 104,1 | 675 | 864 | 128,0 | 8.783 | 7.743 | 88,2 |
| Malta | - | - | - | 8 | - | - | - | - | - | 34 | - | - |
| Nizozemska (Holandija) | 16 | 36 | 225,0 | 17.642 | 202 | 1,1 | 497 | 612 | 123,1 | 8.322 | 6.895 | 82,9 |
| Njemačka | 5.041 | 5.911 | 117,3 | 48.594 | 50.748 | 104,4 | 7.605 | 7.984 | 105,0 | 80.528 | 79.958 | 99,3 |
| Poljska | 1.277 | 1.735 | 135,9 | 12.115 | 13.702 | 113,1 | 3.268 | 3.803 | 116,4 | 27.969 | 32.165 | 115,0 |
| Portugal / Portugalija | - | - | - | - | - | - | 59 | 16 | 27,1 | 472 | 439 | 93,0 |
| Rumunija (Rumunjska) | 360 | 405 | 112,5 | 9.341 | 3.308 | 35,4 | 640 | 527 | 82,3 | 4.139 | 5.112 | 123,5 |
| Slovačka | 476 | 556 | 116,8 | 2.754 | 9.462 | 343,6 | 600 | 534 | 89,0 | 4.927 | 4.333 | 87,9 |
| Slovenija | 455 | 294 | 64,6 | 17.111 | 4.373 | 25,6 | 4.399 | 4.759 | 108,2 | 49.518 | 47.987 | 96,9 |
| Španija (Španjolska) | - | 1 | - | 956 | 89 | 9,3 | 1.899 | 1.190 | 62,7 | 16.056 | 16.403 | 102,2 |
| Švedska | 42 | 44 | 104,8 | 1.156 | 478 | 41,3 | 148 | 538 | 363,5 | 5.739 | 5.910 | 103,0 |
| Velika Britanija | - | 1 | - | 1.416 | 97 | 6,9 | 820 | 347 | 42,3 | 10.127 | 5.550 | 54,8 |
| Zemlje EFTE | 2.600 | 2.311 | 88,9 | 11.357 | 22.490 | 198,0 | 598 | 423 | 70,7 | 7.329 | 4.719 | 64,4 |
| Island | - | - | - | - | - | - | 8 | 9 | 112,5 | 164 | 199 | 121,3 |
| Lihtenštajn | - | - | - | - | - | - | - | - | - | - | - | - |
| Norveška | 457 | 489 | 107,0 | 3.592 | 4.161 | 115,8 | 33 | 67 | 203,0 | 563 | 908 | 161,3 |
| Švicarska (Švajcarska) | 2.143 | 1.822 | 85,0 | 7.765 | 18.329 | 236,0 | 557 | 347 | 62,3 | 6.602 | 3.612 | 54,7 |
| Ostale evropske/ europske zemlje | 2.238 | 2.577 | 115,1 | 33.945 | 29.336 | 86,4 | 19.475 | 18.870 | 96,9 | 179.742 | 196.832 | 109,5 |
| Albanija | - | 40 | - | 142 | 266 | 187,3 | - | 67 | - | 239 | 105 | 43,9 |
| Crna Gora | 1.207 | 1.415 | 117,2 | 16.058 | 12.932 | 80,5 | 44 | 154 | 350,0 | 17.428 | 665 | 3,8 |

**IZVOZ PO ZEMLJAMA PREMA
GEOGRAFSKIM ZONAMA (nastavak)**
u hilj./tis. KM

**UVOZ PO ZEMLJAMA PREMA
GEOGRAFSKIM ZONAMA (nastavak)**
u hilj./tis. KM

| | IX 2013 | X 2013 | X 13 IX 13 | I - X 2012 | I - X 2013 | I-X 13 I-X 12 | IX 2013 | X 2013 | X 13 IX 13 | I - X 2012 | I - X 2013 | I-X 13 I-X 12 |
|--|------------|--------------|---------------|---------------|---------------|------------------|--------------|--------------|---------------|---------------|---------------|------------------|
| Kosovo | 122 | 113 | 92,6 | 1.588 | 1.104 | 69,5 | - | - | - | 22 | 33 | 150,0 |
| Makedonija | 4 | 32 | 800,0 | 558 | 248 | 44,4 | 979 | 927 | 94,7 | 7.293 | 8.888 | 121,9 |
| Rusija | 55 | - | - | 124 | 246 | 198,4 | 7.106 | 5.764 | 81,1 | 56.882 | 85.583 | 150,5 |
| Srbija | 843 | 859 | 101,9 | 9.134 | 9.585 | 104,9 | 8.031 | 9.077 | 113,0 | 78.148 | 79.388 | 101,6 |
| Turska | - | 82 | - | 5.709 | 4.290 | 75,1 | 3.181 | 2.677 | 84,2 | 18.925 | 21.271 | 112,4 |
| Ostale zemlje | 7 | 36 | 514,3 | 632 | 665 | 105,2 | 134 | 204 | 152,2 | 805 | 899 | 111,7 |
| Afrika | 40 | - | - | 1.228 | 1.118 | 91,0 | 330 | 378 | 114,5 | 2.383 | 3.013 | 126,4 |
| Zemlje sjeverne Afrike | 40 | - | - | 1.218 | 1.118 | 91,8 | 302 | 309 | 102,3 | 1.485 | 2.410 | 162,3 |
| Ostale Afričke zemlje | - | - | - | 10 | - | - | 28 | 69 | 246,4 | 898 | 603 | 67,1 |
| Amerika | 344 | 2.038 | 592,4 | 1.693 | 5.808 | 343,1 | 5.649 | 3.637 | 64,4 | 63.123 | 49.989 | 79,2 |
| Zemlje sjeverne amerike | 65 | 779 | - | 870 | 2.900 | 333,3 | 4.344 | 2.596 | 59,8 | 46.920 | 37.191 | 79,3 |
| Kanada | - | - | - | - | - | - | 17 | 55 | 323,5 | 1.136 | 797 | 70,2 |
| SAD | 65 | 779 | - | 870 | 2.900 | 333,3 | 4.327 | 2.541 | 58,7 | 45.784 | 36.394 | 79,5 |
| Ostale zemlje | - | - | - | - | - | - | - | - | - | - | - | - |
| Zemlje Centralne Amerike i Kariba | 163 | 141 | 86,5 | 823 | 1.357 | 164,9 | 130 | 91 | 70,0 | 954 | 1.092 | 114,5 |
| Zemlje južne Amerike | 116 | 1.118 | 963,8 | - | 1.551 | - | 1.175 | 950 | 80,9 | 15.249 | 11.706 | 76,8 |
| Azija | 62 | 23 | 37,1 | 30.149 | 10.912 | 36,2 | 7.331 | 7.928 | 108,1 | 79.920 | 71.679 | 89,7 |
| Zemlje bliskog i srednje istoka | - | 8 | - | 28.874 | 10.402 | 36,0 | 82 | 51 | 62,2 | 3.803 | 747 | 19,6 |
| Ostale zemlje Azije | 62 | 15 | 24,2 | 1.275 | 510 | 40,0 | 7.249 | 7.877 | 108,7 | 76.117 | 70.932 | 93,2 |
| Indija | - | - | - | - | 3 | - | 241 | 557 | 231,1 | 4.433 | 4.061 | 91,6 |
| Japan | - | - | - | - | 1 | - | 577 | 574 | 99,5 | 5.212 | 3.924 | 75,3 |
| Kina | 45 | 4 | 8,9 | 15 | 224 | - | 5.352 | 5.462 | 102,1 | 54.318 | 51.979 | 95,7 |
| Malezija | - | - | - | - | - | - | 32 | 44 | 137,5 | 717 | 658 | 91,8 |
| Ostale zemlje | 17 | 11 | 64,7 | 1.260 | 282 | 22,4 | 1.047 | 1.240 | 118,4 | 11.437 | 10.310 | 90,1 |
| Zemlje okeanije/oceanije i polarnog regiona | - | 21 | - | 6 | 21 | 350,0 | 38 | 17 | 44,7 | 295 | 176 | 59,7 |
| Austrija i Novi Zeland | - | 21 | - | 6 | 21 | 350,0 | 38 | 17 | 44,7 | 295 | 176 | 59,7 |
| Australija | - | 13 | - | 4 | 13 | 325,0 | 38 | 17 | 44,7 | 54 | 143 | 264,8 |
| Novi Zeland | - | 8 | - | 2 | 8 | 400,0 | - | - | - | 241 | 33 | 13,7 |
| Ostale zemlje | - | - | - | - | - | - | - | - | - | - | - | - |
| Ostale zemlje okeanije/ oceanija i polarnog regiona | - | - | - | - | - | - | - | - | - | - | - | - |
| Neraspoređeno | 1 | - | - | 5 | 4 | 80,0 | 2 | 2 | 100,0 | 6 | - | - |

Izvor podataka: Uprava za indirektno/neizravno oporezivanje BiH posredovanjem
Agencije za statistiku BiH.

Prethodni podaci

UGOSTITELJSTVO

PROMET U UGOSTITELJSTVU
III TROMJESEČJE 2013. GODINE

KM

| | III tromjesečje | | Index VII-IX 2013 VII-IX 2012 |
|---|-------------------|-------------------|-------------------------------------|
| | 2012 | 2013 | |
| Ukupno | 11.481.648 | 10.506.487 | 91,5 |
| Državna | 693.394 | 661.548 | 95,4 |
| Privatna | 6.400.323 | 6.627.451 | 103,5 |
| Mješovita | 4.387.931 | 3.217.488 | 73,3 |
| Po vrstama ugostiteljskih objekata | | | |
| Ukupno | 11.481.648 | 10.506.487 | 91,5 |
| Hoteli | 9.584.718 | 9.412.575 | 98,2 |
| Kampovi i druge vrste ugostiteljskih objekata za smještaj | 30.141 | 154.536 | 512,7 |
| Restorani | 1.812.692 | 899.835 | 49,6 |
| Barovi | 54.097 | 39.541 | 73,1 |

KM

| | III tromjesečje | | Index VII-IX 2013 VII-IX 2012 |
|--|-----------------|------|-------------------------------------|
| | 2012 | 2013 | |

Po vrstama usluga

| | | | |
|-----------------------------|-------------------|-------------------|-------------|
| Ukupno | 11.481.648 | 10.506.487 | 91,5 |
| Pivo | 235.613 | 306.911 | 130,3 |
| Vino | 199.054 | 191.014 | 96,0 |
| Rakija | 27.994 | 24.446 | 87,3 |
| Ostala žestoka pića | 70.454 | 148.363 | 210,6 |
| Voćni sokovi | 274.520 | 183.999 | 67,0 |
| Ostala bezalkoholna pića | 421.415 | 274.262 | 65,1 |
| Mineralna voda i soda | 144.837 | 201.813 | 139,3 |
| Hrana | 2.795.202 | 2.429.869 | 86,9 |
| Napici | 346.448 | 357.264 | 103,1 |
| Duhan i šibice | 14.667 | 14.776 | 100,7 |
| Ostali robni promet | 7.939 | 2.052 | 25,8 |
| Ostali nerobni promet | 166.843 | 263.155 | 157,7 |
| Noćenja | 6.776.662 | 6.108.563 | 90,1 |

Napomena: Prethodni podaci

TURIZAM

KAPACITETI, TURISTI I NOĆENJA

Oktobar / Listopad 2013. godine

| Po vrstama objekata | Dolasci turista | Noćenja turista | Po vrstama objekata | Dolasci turista | Noćenja turista |
|---|-----------------|-----------------|--|-----------------|-----------------|
| | X 2013 | | | X 2013 | |
| Ukupno | 10.612 | 20.498 | Domaći | 2.834 | 6.265 |
| Domaći | 2.834 | 6.265 | Hoteli i sličan smještaj | 2.798 | 6.209 |
| Strani | 7.778 | 14.233 | Odmarališta i slični objekti za kraći odmor | 33 | 53 |
| Broj ležaja | 3.834 | - | Kampovi i prostori za kampiranje | - | - |
| | | | Ostali smještaj | 3 | 3 |
| Ukupno | 10.612 | 20.498 | Strani | 7.778 | 14.233 |
| Hoteli i sličan smještaj | 10.476 | 20.327 | Hoteli i sličan smještaj | 7.678 | 14.118 |
| Odmarališta i slični objekti za kraći odmor | 133 | 168 | Odmarališta i slični objekti za kraći odmor | 100 | 115 |
| Kampovi i prostori za kampiranje | - | - | Kampovi i prostori za kampiranje | - | - |
| Ostali smještaj | 3 | 3 | Ostali smještaj | - | - |
| Turisti i noćenja po zemljama iz kojih dolaze | Dolasci turista | Noćenja turista | Turisti i noćenja po zemljama iz kojih dolaze | Dolasci turista | Noćenja turista |
| X 2013 | | X 2013 | | X 2013 | |
| Albanija | 12 | 16 | Švajcarska / Švicarska (uključujući Lihtenštajn) | 60 | 100 |
| Austrija | 112 | 155 | Švedska | 208 | 285 |
| Belgija | 207 | 397 | Turska | 268 | 286 |
| Bugarska | 58 | 107 | Ujedinjeno Kraljevstvo | 129 | 164 |
| Crna Gora | 28 | 48 | Ukrajina | 3 | 6 |
| Češka | 11 | 20 | Ostale evropske / evropske zemlje | 8 | 14 |
| Danska | 6 | 13 | Južnoafrička Republika | 2 | 12 |
| Finska | 27 | 27 | Kanada | 119 | 129 |
| Francuska | 405 | 1.941 | Sjedinjene Američke Države | 302 | 419 |
| Grčka | 86 | 225 | Ostale sjeverno-američke | 2 | 5 |
| Holandija / Nizozemska | 76 | 78 | Brazil | 45 | 82 |
| Hrvatska | 860 | 1.463 | Ostale zemlje Južne ili Srednje Amerike | 12 | 20 |
| Irska | 70 | 272 | Indija | 1 | 1 |
| Italija | 1.074 | 2.505 | Izrael | 3 | 5 |
| Latvija | 2 | 2 | Japan | 271 | 317 |
| Mađarska | 66 | 72 | Južna Koreja | 391 | 391 |
| Makedonija | 39 | 61 | Kuvajt | 9 | 17 |
| Norveška | 68 | 91 | Narodna Republika Kina | 259 | 292 |
| Njemačka | 628 | 1.478 | Saudijska Arabija | 11 | 12 |
| Poljska | 301 | 454 | Ostale azijske zemlje | 85 | 166 |
| Portugal / Portugalija | 25 | 27 | Australija | 55 | 81 |
| Rumunija / Rumunjska | 39 | 164 | Novi Zeland | 3 | 3 |
| Rusija | 33 | 137 | Ostale zemlje ili teritorije Okeanije | 15 | 15 |
| Slovačka | 2 | 2 | | | |
| Slovenija | 1.089 | 1.341 | | | |
| Srbija | 80 | 158 | | | |
| Španija / Španjolska | 113 | 157 | | | |

ZAPADNOHERCEGOVAČKI KANTON

PRIRODNO KRETANJE STANOVNIŠTVA

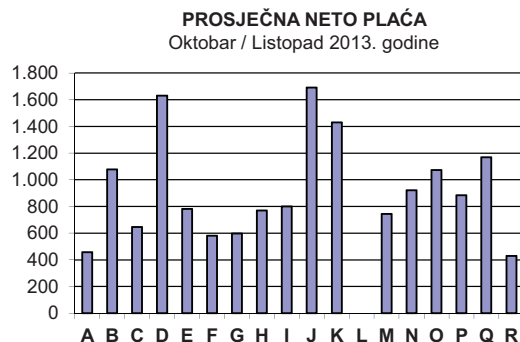
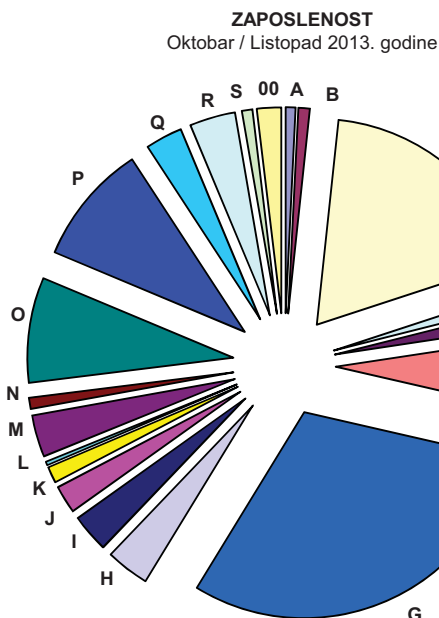
PRIRODNO KRETANJE STANOVNIŠTVA PO MJESTU PREBIVALIŠTA, prethodni podaci
Oktober / Listopad 2013. godine

| Općine | Ukupno rođeni | Živo rođeni | | | Mrtvo-rođeni | Mjesto porođaja | | |
|---------------|---------------|-------------|-----------|-----------|--------------|-------------------------|--------------------|--------------------|
| | | ukupno | po spolu | | | u zdravstvenoj ustanovi | na drugom mjestu | |
| | | | muški | ženski | | | sa stručnom pomoći | bez stručne pomoći |
| UKUPNO | 63 | 63 | 28 | 35 | - | 63 | - | - |
| Grude | 11 | 11 | 3 | 8 | - | 11 | - | - |
| Ljubuški | 19 | 19 | 10 | 9 | - | 19 | - | - |
| Posušje | 8 | 8 | 3 | 5 | - | 8 | - | - |
| Široki Brijeg | 25 | 25 | 12 | 13 | - | 25 | - | - |

| Općine | Umrli | | | Od toga | | Broj zaključenih brakova | Broj razvedenih brakova |
|---------------|-----------|-----------|-----------|----------------|---------------|--------------------------|-------------------------|
| | ukupno | po spolu | | umrla dojenčad | nasilne smrti | | |
| | | muški | ženski | | | | |
| UKUPNO | 70 | 38 | 32 | - | 2 | 26 | 2 |
| Grude | 8 | 4 | 4 | - | - | 2 | - |
| Ljubuški | 20 | 12 | 8 | - | - | 12 | 2 |
| Posušje | 11 | 6 | 5 | - | - | 5 | - |
| Široki Brijeg | 31 | 16 | 15 | - | 2 | 7 | - |

ZAPOSLENOST, NEZAPOSLENOST I PLAĆE
ZAPOSLENOST I PLAĆE PO PODRUČJIMA KD BiH 2010

| | Broj zaposlenih | | | | Prosječna neto plaća u KM | | | | Prosječna bruto plaća u KM | | | |
|---|-----------------|---------------|------------------|-------------------|---------------------------|------------|------------------|-------------------|----------------------------|--------------|------------------|-------------------|
| | ϑ | X | Index | Index | ϑ | X | Index | Index | ϑ | X | Index | Index |
| | 2012 | 2013 | X 2013 ϑ 2012 | X 2013 IX 2013 | 2012 | 2013 | X 2013 ϑ 2012 | X 2013 IX 2013 | 2012 | 2013 | X 2013 ϑ 2012 | X 2013 IX 2013 |
| UKUPNO | 16.462 | 16.154 | 98,1 | 99,9 | 810 | 790 | 97,5 | 99,7 | 1.230 | 1.200 | 97,6 | 99,8 |
| A Poljoprivreda, šumarstvo i ribolov | 135 | 130 | 96,3 | 100,0 | 457 | 798 | 174,6 | 100,0 | 673 | 1.217 | 180,9 | 100,0 |
| B Vađenje ruda i kamena | 143 | 147 | 102,8 | 100,0 | 1.078 | 1.078 | 100,0 | 100,0 | 1.639 | 1.639 | 100,0 | 100,0 |
| C Prerađivačka industrija | 2.838 | 2.964 | 104,4 | 99,8 | 646 | 656 | 101,6 | 100,4 | 975 | 993 | 101,9 | 100,4 |
| D Proizvodnja i snabdijevanje/opskrba električnom energijom, plinom/gasom, parom i klimatizacija | 216 | 118 | 54,6 | 65,6 | 1.631 | 1.509 | 92,5 | 101,8 | 2.517 | 2.313 | 91,9 | 101,6 |
| E Snabdijevanje/Opskrba vodom; uklanjanje otpadnih voda, upravljanje otpadom te djelatnosti sanacije okoliša | 199 | 251 | 126,1 | 100,0 | 782 | 784 | 100,2 | 99,8 | 1.172 | 1.175 | 100,2 | 99,7 |
| F Građevinarstvo | 980 | 944 | 96,4 | 99,9 | 581 | 606 | 104,4 | 101,2 | 866 | 907 | 104,6 | 101,4 |
| G Trgovina na veliko i na malo; popravak motornih vozila i motocikala | 4.973 | 4.900 | 98,5 | 100,1 | 596 | 597 | 100,2 | 100,2 | 899 | 900 | 100,1 | 100,3 |
| H Prijevoz i skladištenje | 620 | 551 | 88,9 | 99,8 | 770 | 783 | 101,6 | 103,9 | 1.156 | 1.193 | 103,2 | 104,8 |
| I Djelatnosti pružanja smještaja te pripreme i usluživanja hrane (hotelijerstvo i ugostiteljstvo) | 578 | 540 | 93,5 | 100,0 | 801 | - | - | - | 1.200 | - | - | - |
| J Informacije i komunikacije | 371 | 356 | 95,9 | 100,0 | 1.691 | 1.594 | 94,3 | 100,0 | 2.622 | 2.467 | 94,1 | 100,0 |
| K Finansijske djelatnosti i djelatnosti osiguranja | 204 | 207 | 101,3 | 99,5 | 1.430 | 1.443 | 100,9 | 101,4 | 2.216 | 2.238 | 101,0 | 101,4 |
| L Poslovanje nekretninama | 45 | 45 | 100,0 | 100,0 | - | - | - | - | - | - | - | - |
| M Stručne, naučne i tehničke djelatnosti | 482 | 530 | 110,0 | 100,0 | 744 | 799 | 107,4 | 100,1 | 1.128 | 1.218 | 108,0 | 100,1 |
| N Administrativne i pomoćne uslužne djelatnosti | 125 | 144 | 115,2 | 100,0 | 922 | 949 | 103,0 | 100,0 | 1.406 | 1.454 | 103,4 | 100,0 |
| O Javna uprava i odbrana; obavezno socijalno osiguranje | 1.366 | 1.328 | 97,2 | 100,0 | 1.073 | 1.046 | 97,5 | 99,7 | 1.634 | 1.594 | 97,5 | 99,8 |
| P Obrazovanje | 1.500 | 1.504 | 100,2 | 103,7 | 885 | 845 | 95,5 | 98,8 | 1.346 | 1.285 | 95,5 | 98,8 |
| Q Djelatnosti zdravstvene socijalna zaštite | 488 | 478 | 98,0 | 100,0 | 1.168 | 1.142 | 97,8 | 100,7 | 1.791 | 1.751 | 97,8 | 100,7 |
| R Umjetnost, zabava i rekreacija | 560 | 582 | 104,0 | 100,0 | 430 | 415 | 96,6 | 100,0 | 640 | 616 | 96,4 | 100,0 |
| S Ostale uslužne djelatnosti | 149 | 135 | 90,5 | 100,0 | - | - | - | - | - | - | - | - |
| 00 Neraspoređeno | 490 | 300 | 61,2 | 100,0 | - | - | - | - | - | - | - | - |



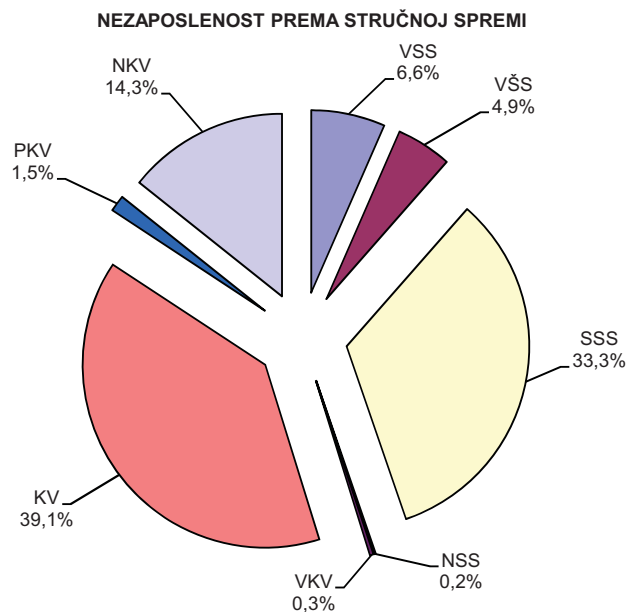
ZAPOSLENOST I PLAĆE PO OPĆINAMA

| | Broj zaposlenih | | | | Prosječna neto plaća u KM | | | | Prosječna bruto plaća u KM | | | |
|---------------|-----------------|---------------|---------------------|----------------------|---------------------------|------------|---------------------|----------------------|----------------------------|--------------|---------------------|----------------------|
| | θ 2012 | X 2013 | Index X 2013 θ 2012 | Index X 2013 IX 2013 | θ 2012 | X 2013 | Index X 2013 θ 2012 | Index X 2013 IX 2013 | θ 2012 | X 2013 | Index X 2013 θ 2012 | Index X 2013 IX 2013 |
| UKUPNO | 16.462 | 16.154 | 98,1 | 99,9 | 810 | 790 | 97,5 | 99,7 | 1.230 | 1.200 | 97,6 | 99,8 |
| Grude | 3.068 | 2.995 | 97,6 | 98,9 | 883 | 841 | 95,3 | 97,3 | 1.347 | 1.284 | 95,3 | 97,4 |
| Ljubuški | 3.899 | 3.902 | 100,1 | 100,0 | 897 | 900 | 100,3 | 101,0 | 1.363 | 1.367 | 100,3 | 101,0 |
| Posušje | 3.141 | 3.037 | 96,7 | 101,0 | 760 | 732 | 96,3 | 99,9 | 1.151 | 1.108 | 96,2 | 100,0 |
| Široki Brijeg | 6.354 | 6.220 | 97,9 | 99,9 | 738 | 723 | 98,1 | 100,2 | 1.119 | 1.098 | 98,1 | 100,2 |

NEZAPOSLENE OSOBE PREMA STRUČNOJ SPREMI¹⁾

Oktobar / Listopad 2013. godine

| Općine | Ukupno | VSS | VŠS | SSS | NSS | VKV | KV | PKV | NKV |
|---------------|---------------|------------|------------|--------------|-----------|-----------|--------------|------------|--------------|
| UKUPNO | 10.329 | 677 | 507 | 3.436 | 17 | 33 | 4.034 | 150 | 1.475 |
| Grude | 1.763 | 93 | 89 | 485 | - | 4 | 765 | 13 | 314 |
| Ljubuški | 2.450 | 188 | 128 | 688 | - | 2 | 1.149 | 29 | 266 |
| Posušje | 2.068 | 102 | 113 | 1.054 | 14 | 7 | 369 | 33 | 376 |
| Široki Brijeg | 4.048 | 294 | 177 | 1.209 | 3 | 20 | 1.751 | 75 | 519 |

¹⁾ Podaci Federalnog zavoda za zapošljavanje


POLJOPRIVREDA, LOV I ŠUMARSTVO

OSTVARENI PRINOSI KASNIH USJEVA I VOĆA U 2013. GODINI

1. USJEVI

| | Požnjevena površina, hektara | Prinos | |
|--|------------------------------|--------------|-----------------|
| | | ukupan, tona | tona po hektaru |
| Kukuruz, zрно | 498 | 1.039 | 2,1 |
| Duhan | 138 | 143 | 1,0 |
| Krompir/Krumpir | 1.025 | 7.203 | 7,0 |
| Mrkva | 31 | 201 | 6,5 |
| Luk crni/Kapula | 162 | 1.087 | 6,7 |
| Luk bijeli/Češnjak | 51 | 180 | 3,5 |
| Grah-zrno | 41 | 72 | 1,8 |
| Grašak-zrno | 13 | 27 | 2,1 |
| Kupus | 224 | 1.889 | 8,4 |
| Kelj | 18 | 207 | 11,5 |
| Paradajz/Rajčica | 168 | 2.116 | 12,6 |
| Paprika zelena | 55 | 302 | 5,5 |
| Krastavac | 54 | 663 | 12,3 |
| Salata, zelena | 25 | 110 | 4,4 |
| Špinat i blitva | 19 | 68 | 3,6 |
| Dinje | 43 | 600 | 14,0 |
| Lubenice | 78 | 1.716 | 22,0 |
| Djetelina, sijeno | 515 | 1.017 | 2,0 |
| Lucerka/Lucerna, sijeno | 840 | 1.800 | 2,1 |
| Kukuruz za krmu | 56 | 328 | 5,9 |
| Stočna repa | 28 | 125 | 4,5 |
| Mješavina trava i mahunjača sa žitima | 365 | 548 | 1,5 |
| Travno-djetelinaka smjese | 65 | 124 | 1,9 |

2. VOĆE

| | Broj stabala sposobnih za rod | Prinos | |
|---------|-------------------------------|--------------|--------------|
| | | ukupan, tona | kg po stablu |
| Jabuke | 17.280 | 133 | 7,7 |
| Kruške | 6.015 | 28 | 4,7 |
| Dunje | 3.120 | 15 | 4,6 |
| Šljive | 20.960 | 86 | 4,1 |
| Breskve | 9.200 | 134 | 14,6 |
| Orasi | 8.045 | 61 | 7,5 |
| Bademi | 3.480 | 27 | 7,7 |

3. GROŽĐE

| | Broj čokota/trsova sposobnih za rod | Prinos | |
|---------------|-------------------------------------|--------------|-------------------|
| | | ukupan, tona | kg po čokotu/trsu |
| Grožđe-ukupno | 2.873.244 | 3.590 | 1,20 |

¹⁾ Bez podataka za opštinu Siroki Brijeg

PROIZVODNJA, PRODAJA I ZALIHE ŠUMSKIH SORTIMENATA

Oktobar / Listopad 2013. godine

 u hilj./tis.m³

| | Proizvodnja | | | | Prodaja | | Zalihe (stanje krajem mjeseca) 2013 |
|--|--------------|--------------|--------------|--------------|--------------|--------------|---|
| | X | | I - X | | I - X | | |
| | 2012 | 2013 | 2012 | 2013 | 2012 | 2013 | |
| UKUPNO | 1.884 | 1.320 | 7.639 | 7.081 | 7.872 | 7.184 | 72 |
| Trupci četinarara/četinjača | 200 | - | 278 | 80 | 247 | 60 | - |
| Jamsko drvo četinarara/četinjača | 130 | - | 496 | 800 | 450 | 830 | - |
| Ostalo dugo drvo četinarara/četinjača | 130 | - | 498 | - | 483 | 0 | - |
| Prostorno drvo četinarara/četinjača | - | - | 12 | 993 | 12 | 996 | - |
| Trupci lišćara/listača | 300 | 395 | 1.316 | 1.322 | 1.312 | 1.283 | 47 |
| Jamsko drvo lišćara/listača | - | - | - | - | - | - | - |
| Ostalo dugo drvo lišćara/listača | - | - | - | - | - | - | - |
| Prostorno drvo lišćara/listača | 74 | - | 470 | - | 470 | - | - |
| Ogrjevno drvo četinarara/četinjača | - | - | - | - | - | - | - |
| Ogrjevno drvo lišćara/listača | 1.050 | 925 | 4.569 | 3.886 | 4.898 | 4.015 | 25 |
| Ostalo grubo obrađeno drvo ¹⁾ | - | - | - | - | - | - | - |

¹⁾ Uključuje sitno tehničko drvo, cijepane drvene motke i kolje

PRIJEVOZ I SKLADIŠTENJE
CESTOVNI I GRADSKO - PRIGRADSKI PRIJEVOZ

III tromjesečje 2013. godine

| | III tromjesečje 2013 | I - IX 2013 | Index <u>VII-IX 2013</u> IV-VI 2013 | Index <u>VII-IX 2013</u> VII-IX 2012 | Index <u>I-IX 2013</u> I-IX 2012 |
|------------------------------------|----------------------------|----------------|---|--|--|
| Cestovni prijevoz robe | | | | | |
| Pređeni kilometri vozila, 000 | 3.002 | 8.320 | 104,4 | 98,1 | 100,0 |
| Prevezeno tona robe, 000 t | 35 | 94 | 112,9 | 116,7 | 111,9 |
| Tonski kilometri, 000 | 15.501 | 39.123 | 114,6 | 114,3 | 106,6 |
| Cestovni prijevoz putnika | | | | | |
| Pređeni kilometri vozila, 000 | 318 | 948 | 100,6 | 722,7 | 702,2 |
| Prevezeni putnici, 000 | 21 | 51 | 145,3 | 209,4 | 252,0 |
| Putnički kilometri, 000 | 555 | 1.562 | 117,7 | 194,0 | 129,2 |
| Gradsko prigradski prijevoz | | | | | |
| Pređeni kilometri vozila, 000 | 133 | 407 | 97,1 | 68,2 | 73,5 |
| Autobusi | 133 | 407 | 97,1 | 68,2 | 73,5 |
| Prevezeni putnici, 000 | 12 | 36 | 100,0 | 150,0 | 156,5 |
| Autobusi | 12 | 36 | 100,0 | 150,0 | 156,5 |

INDUSTRIJA

INDEKSI INDUSTRIJSKE PROIZVODNJE
August/Kolovoz - Novembar/Studen 2013. godine

Ø2012=100

| | VIII 2013 | IX 2013 | X 2013 | XI 2013 |
|---|-------------|-------------|-------------|-------------|
| INDUSTRIJA UKUPNO | 76,9 | 89,7 | 85,0 | 77,8 |
| PREMA GLAVNIM INDUSTRIJSKIM GRUPACIJAMA | | | | |
| AI Intermedijarni proizvodi | 72,1 | 92,4 | 93,5 | 83,4 |
| BB Kapitalni proizvod | 32,7 | 61,3 | 40,9 | 259,7 |
| CD Netrajni proizvodi za široku potrošnju | 87,1 | 84,4 | 68,5 | 64,1 |
| PREMA PODRUČJIMA I OBLASTIMA KD-a | | | | |
| C PRERAĐIVAČKA INDUSTRIJA | 77,7 | 90,6 | 86,0 | 78,7 |
| 10 Proizvodnja prehrambenih proizvoda | 59,7 | 46,8 | 47,0 | 48,5 |
| 15 Proizvodnja kože i srodnih proizvoda | 117,0 | 102,8 | 46,8 | 35,8 |
| 17 Proizvodnja papira i proizvoda od papira | 79,3 | 71,1 | 88,5 | 98,0 |
| 18 Štampanje i umnožavanje snimljenih zapisa | 118,8 | 140,9 | 137,1 | 129,8 |
| 22 Proizvodnja proizvoda od gume i plastičnih masa | 112,8 | 126,0 | 126,8 | 120,2 |
| 23 Proizvodnja ostalih nemetalnih mineralnih proizvoda | 83,6 | 86,0 | 87,1 | 75,0 |
| 24 Proizvodnja baznih metala | 63,7 | 89,9 | 89,2 | 75,8 |
| 25 Proizvodnja gotovih metalnih proizvoda, osim mašina i opreme | 32,7 | 61,3 | 40,9 | 259,7 |

INDEKSI INDUSTRIJSKE PROIZVODNJE
August/Kolovoz - Novembar/Studen 2013. godine

Ø2012=100

| | VIII 2013 VIII 2012 | IX 2013 IX 2012 | X 2013 X 2012 | XI 2013 XI 2012 | XI 2013 X 2013 | I-XI 2013 I-XI 2012 |
|--|------------------------|--------------------|------------------|--------------------|-------------------|------------------------|
| INDUSTRIJA UKUPNO | 87,9 | 111,8 | 77,5 | 73,5 | 91,5 | 86,9 |
| PREMA GLAVNIM INDUSTRIJSKIM GRUPACIJAMA | | | | | | |
| AI Intermedijarni proizvodi | 87,8 | 115,4 | 83,5 | 81,2 | 89,2 | 86,2 |
| BB Kapitalni proizvod | 19,3 | 88,4 | 88,3 | 144,0 | -* | 120,4 |
| CD Netrajni proizvodi za široku potrošnju | 80,7 | 82,8 | 54,2 | 59,2 | 93,6 | 87,8 |
| PREMA PODRUČJIMA KD-a | | | | | | |
| B VAĐENJE RUDA I KAMENA | - | - | - | - | 160,0 | - |
| C PRERAĐIVAČKA INDUSTRIJA | 91,5 | 113,7 | 78,2 | 74,0 | 91,5 | 87,9 |

AI Intermedijarni proizvodi: oblasti i grane KD BiH 2010: 07 – 09, 10.6, 10.9, 13.1 – 13.3, 16, 17, 20.1 – 20.3, 20.5, 20.6, 22 – 24, 25.5 – 25.7, 25.9, 26.1, 26.8, 27.1 – 27.4 i 27.9

AE Energija: oblasti KD BiH 2010: 05, 06, 19 i 35 (isključujući 35.3)

BB Kapitalni proizvodi: oblasti i grane KD BiH 2010: 25.1 – 25.4, 26.2, 26.3, 26.5, 26.6, 28, 29, 30.1 – 30.4, 32.5 i 33

CD Trajni proizvodi za široku potrošnju: oblasti i grane KD BiH 2010: 26.4, 26.7, 27.5, 30.9, 31, 32.1 i 32.2

CN Netrajni proizvodi za široku potrošnju: oblasti i grane KD BiH 2010: 10.1 – 10.5, 10.7, 10.8, 11, 12, 13.9, 14, 15, 18, 20.4, 21, 32.3, 32.4 i 32.9.

-* Indeks veći od 300,0

1) Grana djelatnosti 35.3, Proizvodnja i snabdjevanje/opskrba parom i klimatizacija

VANJSKA TRGOVINA

IZVOZ PO PODRUČJIMA KLASIFIKACIJE
DJELATNOSTI KD BiH 2010

u hilj./tis. KM

UVOZ PO PODRUČJIMA KLASIFIKACIJE
DJELATNOSTI KD BiH 2010

u hilj./tis. KM

| | IX 2013 | X 2013 | <u>X-13</u> IX 13 | I - X 2012 | I - X 2013 | <u>I-X 13</u> I-X 12 | IX 2013 | X 2013 | <u>X-13</u> IX 13 | I - X 2012 | I - X 2013 | <u>I-X 13</u> I-X 12 |
|--|---------------|---------------|----------------------|----------------|----------------|-------------------------|---------------|---------------|----------------------|----------------|----------------|-------------------------|
| Ukupno | 26.285 | 25.809 | 98,2 | 232.878 | 253.989 | 109,1 | 90.316 | 94.807 | 105,0 | 852.640 | 846.691 | 99,3 |
| A Poljoprivreda, šumarstvo i ribarstvo | 48 | 112 | 231,9 | 2.102 | 1.922 | 91,5 | 2.710 | 2.792 | 103,0 | 47.014 | 41.893 | 89,1 |
| B Vađenje rude i kamena | 125 | 6 | 4,9 | 384 | 3.145 | 820,0 | 198 | 194 | 98,0 | 2.249 | 1.827 | 81,2 |
| C Prerađivačka industrija | 23.283 | 22.732 | 97,6 | 212.583 | 226.215 | 106,4 | 85.982 | 90.958 | 105,8 | 791.110 | 791.991 | 100,1 |
| D Proizvodnja i snabdijevanje/ opskrba električnom energijom, gasom/plinom, parom i klimatizacija | - | - | - | - | - | - | - | - | - | - | - | - |
| Ostalo | 2.829 | 2.958 | 104,6 | 17.810 | 22.706 | 127,5 | 1.426 | 863 | 60,6 | 12.267 | 10.980 | 89,5 |
| Nerazvrstano po kategorijama | - | - | - | 0 | 1 | 587,8 | - | - | - | - | - | - |

Izvor podataka: Uprava za indirektno/neizravno oporezivanje BiH
posredovanjem Agencije za statistiku BiHIZVOZ PREMA MEĐUNARODNOJ
KLASIFIKACIJI EKONOMSKE NAMJENE
PROIZVODA (BEC) Rev. 4

u hilj./tis. KM

UVOZ PREMA MEĐUNARODNOJ
KLASIFIKACIJI EKONOMSKE NAMJENE
PROIZVODA (BEC) Rev. 4

u hilj./tis. KM

| | IX 2013 | X 2013 | <u>X-13</u> IX 13 | I - X 2012 | I - X 2013 | <u>I-X 13</u> I-X 12 | IX 2013 | X 2013 | <u>X-13</u> IX 13 | I - X 2012 | I - X 2013 | <u>I-X 13</u> I-X 12 |
|--|---------------|---------------|----------------------|----------------|----------------|-------------------------|---------------|---------------|----------------------|----------------|----------------|-------------------------|
| Ukupno | 26.285 | 25.809 | 98,2 | 232.878 | 253.989 | 109,1 | 90.316 | 94.807 | 105,0 | 852.640 | 846.691 | 99,3 |
| 1. Hrana i pića | 1.136 | 1.411 | 124,2 | 19.323 | 16.591 | 85,9 | 24.653 | 26.203 | 106,3 | 238.364 | 241.837 | 101,5 |
| 2. Industrijski materijali | 20.893 | 19.734 | 94,5 | 178.019 | 193.375 | 108,6 | 28.183 | 29.089 | 103,2 | 249.309 | 268.720 | 107,8 |
| 3. Goriva i maziva | 112 | 131 | 117,0 | 955 | 855 | 89,5 | 1.724 | 1.856 | 107,7 | 15.500 | 15.326 | 98,9 |
| 4. Kapitalni proizvodi (osim transportnih sredstava), dijelovi i pribor | 894 | 885 | 99,0 | 9.815 | 12.950 | 131,9 | 7.829 | 9.013 | 115,1 | 80.413 | 73.538 | 91,5 |
| 5. Transportna sredstva, njihovi dijelovi i pribor | 781 | 930 | 119,1 | 4.303 | 8.166 | 189,8 | 11.480 | 12.306 | 107,2 | 89.467 | 85.035 | 95,0 |
| 6. Proizvodi za široku potrošnju | 2.469 | 2.717 | 110,0 | 20.463 | 22.050 | 107,8 | 16.447 | 16.292 | 99,1 | 179.264 | 161.847 | 90,3 |
| 7. Proizvodi, drugdje nspomenuti | - | 1 | - | - | 2 | - | - | 48 | - | 323 | 388 | 120,1 |

Izvor podataka: Uprava za indirektno/neizravno oporezivanje BiH
posredovanjem Agencije za statistiku BiH

Prethodni podaci

IZVOZ PO SEKTORIMA I ODSJECIMA
SMTK - Rev. 4
u hilj./tis. KM

UVOZ PO SEKTORIMA I ODSJECIMA
SMTK - Rev. 4
u hilj./tis. KM

| | IX 2013 | X 2013 | X 13 IX 13 | I - X 2012 | I - X 2013 | I-X 13 I-X 12 | IX 2013 | X 2013 | X 13 IX 13 | I - X 2012 | I - X 2013 | I-X 13 I-X 12 |
|---|---------------|---------------|---------------|----------------|----------------|------------------|---------------|---------------|---------------|----------------|----------------|------------------|
| Ukupno | 26.285 | 25.809 | 98,2 | 232.878 | 253.989 | 109,1 | 90.316 | 94.807 | 105,0 | 852.640 | 846.691 | 99,3 |
| 0 Hrana i žive životinje | 995 | 1.283 | 128,9 | 16.636 | 15.309 | 92,0 | 19.223 | 20.880 | 108,6 | 194.644 | 193.309 | 99,3 |
| 00 Žive životinje | - | 72 | - | 247 | 296 | 119,8 | 1.023 | 783 | 76,5 | 22.205 | 14.738 | 66,4 |
| 01 Meso i mesne prerađevine | 401 | 466 | 116,2 | 8.643 | 6.649 | 76,9 | 3.822 | 3.781 | 98,9 | 35.362 | 39.949 | 113,0 |
| 02 Mlijeko, mliječne prerađevine i jaja | 431 | 521 | 120,9 | 5.108 | 5.689 | 111,4 | 1.606 | 1.860 | 115,8 | 11.978 | 13.985 | 116,8 |
| 03 Ribe, vodozemci i njihove prerađevine | - | 1 | - | 267 | 216 | 80,9 | 917 | 984 | 107,3 | 6.321 | 6.541 | 103,5 |
| 04 Žitarice i proizvodi od žitarica | - | - | - | 2 | 11 | 550,0 | 3.419 | 3.650 | 106,8 | 30.764 | 31.656 | 102,9 |
| 05 Voće i povrće | 112 | 171 | 152,7 | 2.245 | 2.207 | 98,3 | 1.809 | 1.837 | 101,5 | 24.080 | 26.444 | 109,8 |
| 06 Šećer, šećerne prerađevine i med | - | - | - | 42 | - | - | 605 | 961 | 158,8 | 10.409 | 6.704 | 64,4 |
| 07 Kafa, čaj, kakao i začini | 3 | - | - | - | 8 | - | 3.228 | 3.706 | 114,8 | 27.598 | 27.200 | 98,6 |
| 08 Hrana za životinje | - | 4 | - | 12 | 13 | 108,3 | 531 | 622 | 117,1 | 4.361 | 4.801 | 110,1 |
| 09 Ostali jestivi proizvodi | 48 | 48 | 100,0 | 70 | 220 | 314,3 | 2.263 | 2.696 | 119,1 | 21.566 | 21.291 | 98,7 |
| 1 Pića i duhan | 141 | 132 | 93,6 | 2.688 | 935 | 34,8 | 4.995 | 4.832 | 96,7 | 52.227 | 52.526 | 100,6 |
| 11 Pića | 141 | 132 | 93,6 | 2.688 | 935 | 34,8 | 4.960 | 4.832 | 97,4 | 39.185 | 47.770 | 121,9 |
| 12 Duhan i proizvodi od duhana | - | - | - | - | - | - | 35 | - | - | 13.042 | 4.756 | 36,5 |
| 2 Sirove materije nejestive osim goriva | 1.386 | 809 | 58,4 | 7.218 | 11.029 | 152,8 | 443 | 448 | 101,1 | 5.455 | 5.260 | 96,4 |
| 21 Sirove kože i sirovo krzno | - | - | - | - | - | - | - | - | - | - | - | - |
| 22 Uljano sjemenje i plodovi | - | - | - | 13 | 18 | 138,5 | - | - | - | 129 | 270 | 209,3 |
| 23 Sirovi i sintetički kaučuk | 5 | - | - | - | 8 | - | - | - | - | 2 | 6 | 300,0 |
| 24 Drvo i pluta | 109 | 93 | 85,3 | 1.004 | 613 | 61,1 | 56 | 29 | 51,8 | 409 | 361 | 88,3 |
| 25 Celuloza i papirni otpaci | 40 | 34 | 85,0 | 441 | 432 | 98,0 | - | 3 | - | 3 | 3 | 100,0 |
| 26 Sirova tekstilna vlakna i njihovi otpaci | - | - | - | 29 | - | - | 1 | - | - | 27 | 17 | 63,0 |
| 27 Prirodna đubriva i minerali osim goriva | 136 | 6 | 4,4 | 400 | 691 | 172,8 | 220 | 349 | 158,6 | 2.751 | 2.286 | 83,1 |
| 28 Metalne rude i otpaci od metala | 1.096 | 676 | 61,7 | 5.193 | 9.201 | 177,2 | - | - | - | 1 | 1 | 100,0 |
| 29 Sirovine biljne i životinjske, ostale | - | - | - | 138 | 66 | 47,8 | 166 | 67 | 40,4 | 2.133 | 2.316 | 108,6 |
| 3 Mineralna goriva, maziva i srodni proizvodi | 93 | 85 | 91,4 | 708 | 733 | 103,5 | 1.298 | 1.223 | 94,2 | 11.126 | 10.749 | 96,6 |
| 32 Ugalj, koks i briketi | - | - | - | - | 27 | - | 80 | 33 | 41,3 | 401 | 365 | 91,0 |
| 33 Nafta i derivati od nafte | 93 | 85 | 91,4 | 707 | 688 | 97,3 | 1.217 | 1.190 | 97,8 | 10.715 | 10.383 | 96,9 |
| 34 Prirodni i industrijski gas | - | - | - | 1 | 18 | - | 1 | - | - | 10 | 1 | 10,0 |
| 35 Električna energija | - | - | - | - | - | - | - | - | - | - | - | - |
| 4 Ulja, masti i voskovi životinjski ili biljni porijekla | - | - | - | 11 | 343 | - | 1.010 | 1.208 | 119,6 | 10.478 | 6.309 | 60,2 |
| 41 Životinjska ulja i masti | - | - | - | - | - | - | 34 | 21 | 61,8 | 520 | 297 | 57,1 |
| 42 Biljna ulja i masti, sirova i rafinirana | - | - | - | - | 343 | - | 906 | 1.126 | 124,3 | 8.561 | 5.549 | 64,8 |
| 43 Prerađena biljna i životinjska ulja i masnoće | - | - | - | 11 | - | - | 70 | 61 | 87,1 | 1.397 | 463 | 33,1 |
| 5 Hemijski/Kemijski proizvodi | 793 | 528 | 66,6 | 6.791 | 6.026 | 88,7 | 17.706 | 15.561 | 87,9 | 165.190 | 166.129 | 100,6 |
| 51 Organske hemikalije/kemikalije | - | - | - | 7 | 9 | 128,6 | 28 | 42 | 150,0 | 858 | 397 | 46,3 |
| 52 Anorganske hemikalije/kemikalije | - | 1 | - | 20 | 16 | 80,0 | 131 | 144 | 109,9 | 764 | 1.027 | 134,4 |
| 53 Boje i štavila | 27 | 37 | 137,0 | 339 | 300 | 88,5 | 1.606 | 1.236 | 77,0 | 13.822 | 12.628 | 91,4 |
| 54 Medicinski i farmaceutski proizvodi | - | - | - | - | - | - | 150 | 281 | 187,3 | 1.830 | 1.875 | 102,5 |
| 55 Toaletni proizvodi i proizvodi za čišćenje | 186 | 9 | 4,8 | 1.122 | 1.008 | 89,8 | 7.829 | 6.656 | 85,0 | 70.961 | 69.810 | 98,4 |
| 56 Vještačka đubriva | - | - | - | 5 | 9 | 180,0 | 1.014 | 549 | 54,1 | 21.577 | 20.763 | 96,2 |

IZVOZ PO SEKTORIMA I ODSJECIMA
SMTK - Rev. 4 (nastavak)
u hilj./tis. KM

UVOZ PO SEKTORIMA I ODSJECIMA
SMTK - Rev. 4 (nastavak)
u hilj./tis. KM

| | IX 2013 | X 2013 | X 13 IX 13 | I - X 2012 | I - X 2013 | I-X 13 I-X 12 | IX 2013 | X 2013 | X 13 IX 13 | I - X 2012 | I - X 2013 | I-X 13 I-X 12 |
|--|---------------|---------------|---------------|----------------|----------------|------------------|---------------|---------------|---------------|----------------|----------------|------------------|
| 57 Plastične mase u primarnim oblicima | 16 | 1 | 6,3 | 536 | 292 | 54,5 | 3.410 | 2.644 | 77,5 | 18.767 | 22.277 | 118,7 |
| 58 Plastične mase, ne-primarni oblici | 508 | 414 | 81,5 | 4.033 | 3.698 | 91,7 | 1.714 | 1.586 | 92,5 | 13.173 | 14.272 | 108,3 |
| 59 Ostale hemikalije/kemikalije | 56 | 66 | 117,9 | 729 | 694 | 95,2 | 1.824 | 2.423 | 132,8 | 23.438 | 23.080 | 98,5 |
| 6 Industrijski proizvodi, razvrstani uglavnom po vrsti sirovina | 11.973 | 12.087 | 101,0 | 129.458 | 126.400 | 97,6 | 24.112 | 26.295 | 109,1 | 194.606 | 214.427 | 110,2 |
| 61 Koža, krzno i proizvodi od kože i krzna | - | 4 | - | 20 | 60 | 300,0 | 244 | 85 | 34,8 | 5.039 | 4.226 | 83,9 |
| 62 Guma i gumeni proizvodi | 132 | 186 | 140,9 | 1.284 | 2.175 | 169,4 | 6.249 | 5.743 | 91,9 | 40.504 | 37.078 | 91,5 |
| 63 Proizvodi od drveta, osim namještaja | 10 | 25 | 250,0 | 469 | 230 | 49,0 | 254 | 105 | 41,3 | 1.685 | 1.806 | 107,2 |
| 64 Papir, ljepenka i ostali slični proizvodi | 1.086 | 1.092 | 100,6 | 9.691 | 11.624 | 119,9 | 4.430 | 5.423 | 122,4 | 44.089 | 48.782 | 110,6 |
| 65 Predivo, tkanine i tekstilni proizvodi | 34 | 8 | 23,5 | 170 | 162 | 95,3 | 365 | 739 | 202,5 | 6.723 | 6.132 | 91,2 |
| 66 Proizvodi od nemetalnih minerala | 1.004 | 545 | 54,3 | 6.607 | 6.866 | 103,9 | 2.656 | 2.457 | 92,5 | 28.398 | 25.546 | 90,0 |
| 67 Željezo i čelik | 180 | 504 | 280,0 | 1.657 | 3.859 | 232,9 | 451 | 1.178 | 261,2 | 6.965 | 7.327 | 105,2 |
| 68 Obojeni metali | 8.284 | 8.046 | 97,1 | 88.105 | 82.662 | 93,8 | 5.997 | 6.242 | 104,1 | 32.250 | 50.380 | 156,2 |
| 69 Metalni proizvodi | 1.243 | 1.677 | 134,9 | 21.455 | 18.762 | 87,4 | 3.466 | 4.323 | 124,7 | 28.953 | 33.150 | 114,5 |
| 7 Mašine/Strojevi i transportna sredstva | 7.137 | 6.713 | 94,1 | 38.721 | 60.271 | 155,7 | 13.163 | 15.002 | 114,0 | 131.870 | 122.054 | 92,6 |
| 71 Pogonske mašine i oprema | 6 | 2 | 33,3 | 100 | 46 | 46,0 | 286 | 125 | 43,7 | 1.236 | 1.415 | 114,5 |
| 72 Mašine specijalizirane za obrađivanje industrije | 60 | 82 | 136,7 | 1.653 | 2.470 | 149,4 | 1.079 | 369 | 34,2 | 18.662 | 9.800 | 52,5 |
| 73 Mašine za obradu metala | 9 | 1 | 11,1 | 346 | 130 | 37,6 | 57 | 710 | - | 1.000 | 3.181 | 318,1 |
| 74 Ostale industrijske mašine i djelovi | 196 | 208 | 106,1 | 1.431 | 3.454 | 241,4 | 2.841 | 3.190 | 112,3 | 27.466 | 26.136 | 95,2 |
| 75 Kancelarijske mašine i mašine za automatiziranu obradu podataka | 58 | 33 | 56,9 | 797 | 516 | 64,7 | 1.344 | 607 | 45,2 | 3.353 | 6.500 | 193,9 |
| 76 Telekomunikacijski aparati i aparati za snimanje zvuka | 2 | 1 | 50,0 | 121 | 68 | 56,2 | 327 | 936 | 286,2 | 7.284 | 5.287 | 72,6 |
| 77 Električne mašine, aparati i uređaji | 6.602 | 6.050 | 91,6 | 32.554 | 51.027 | 156,7 | 2.901 | 3.108 | 107,1 | 27.193 | 25.011 | 92,0 |
| 78 Drumaska vozila | 204 | 336 | 164,7 | 1.719 | 2.560 | 148,9 | 4.328 | 5.957 | 137,6 | 45.668 | 44.721 | 97,9 |
| 79 Ostala transportna vozila | - | - | - | - | - | - | - | - | - | 8 | 3 | 37,5 |
| 8 Razni industrijski proizvodi | 3.766 | 4.172 | 110,8 | 30.644 | 32.942 | 107,5 | 8.366 | 9.357 | 111,8 | 87.043 | 75.926 | 87,2 |
| 81 Montažne zgrade, sanitarni, rasvjetni i grijajući uređaji | 53 | 61 | 115,1 | 956 | 288 | 30,1 | 1.054 | 1.231 | 116,8 | 8.722 | 7.207 | 82,6 |
| 82 Namještaj i njegovi dijelovi | 26 | 48 | 184,6 | 1.116 | 774 | 69,4 | 563 | 695 | 123,4 | 8.886 | 6.196 | 69,7 |
| 83 Torbe, tašne, neseseri i slični proizvodi | 1 | 3 | 300,0 | 67 | 46 | 68,7 | 113 | 106 | 93,8 | 1.715 | 1.357 | 79,1 |
| 84 Odjeća | 4 | 4 | 100,0 | 137 | 62 | 45,3 | 1.183 | 1.284 | 108,5 | 11.079 | 8.370 | 75,5 |
| 85 Obuća | 519 | 290 | 55,9 | 4.998 | 4.527 | 90,6 | 1.485 | 1.197 | 80,6 | 15.140 | 12.884 | 85,1 |
| 87 Naučni i kontrolni instrumenti | 3 | 4 | 133,3 | 72 | 99 | 137,5 | 172 | 904 | 525,6 | 2.030 | 5.046 | 248,6 |
| 88 Fotografski i optički proizvodi, satovi | 3 | 11 | 366,7 | 175 | 155 | 88,6 | 335 | 378 | 112,8 | 2.769 | 2.760 | 99,7 |
| 89 Ostali industrijski proizvodi | 3.157 | 3.751 | 118,9 | 23.123 | 26.991 | 116,7 | 3.461 | 3.562 | 102,9 | 36.702 | 32.106 | 87,5 |
| 9 Proizvodi, nerazvrstani po kategorijama | 1 | - | - | 3 | 1 | 33,3 | - | 1 | - | 1 | 2 | 200,0 |

Izvor podataka: Uprava za indirektno/neizravno oporezivanje BiH posredovanjem
Agencije za statistiku BiH.

Prethodni podaci

**IZVOZ PO ZEMLJAMA PREMA
GEOGRAFSKIM ZONAMA**
u hilj./tis. KM

**UVOZ PO ZEMLJAMA PREMA
GEOGRAFSKIM ZONAMA**
u hilj./tis. KM

| | IX 2013 | X 2013 | X 13 IX 13 | I - X 2012 | I - X 2013 | I-X 13 I-X 12 | IX 2013 | X 2013 | X 13 IX 13 | I - X 2012 | I - X 2013 | I-X 13 I-X 12 |
|---|---------------|---------------|---------------|----------------|----------------|------------------|---------------|---------------|---------------|----------------|----------------|------------------|
| Ukupno | 26.285 | 25.809 | 98,2 | 232.878 | 253.989 | 109,1 | 90.316 | 94.807 | 105,0 | 852.640 | 846.691 | 99,3 |
| Zemlje EU | 21.359 | 19.942 | 93,4 | 189.795 | 204.324 | 107,7 | 74.948 | 77.792 | 103,8 | 699.305 | 699.408 | 100,0 |
| Austrija | 3.349 | 3.032 | 90,5 | 21.564 | 29.164 | 135,2 | 3.098 | 3.973 | 128,2 | 25.386 | 26.674 | 105,1 |
| Belgija | 77 | 137 | 177,9 | 2.183 | 1.534 | 70,3 | 1.271 | 899 | 70,7 | 8.182 | 8.584 | 104,9 |
| Bugarska | 69 | - | - | - | 179 | - | 448 | 319 | 71,2 | 2.605 | 1.511 | 58,0 |
| Češka | 44 | 15 | 34,1 | 671 | 99 | 14,8 | 1.364 | 1.510 | 110,7 | 9.087 | 10.062 | 110,7 |
| Kipar | - | - | - | - | - | - | - | - | - | 16 | - | - |
| Danska | 14 | 106 | 757,1 | 147 | 293 | 199,3 | 17 | 39 | 229,4 | 496 | 251 | 50,6 |
| Estonija | - | - | - | - | - | - | - | - | - | 40 | 36 | 90,0 |
| Finska | - | 16 | - | 445 | 16 | 3,6 | 86 | 3 | 3,5 | 860 | 744 | 86,5 |
| Francuska | 580 | 701 | 120,9 | 2.022 | 5.233 | 258,8 | 2.405 | 2.050 | 85,2 | 17.162 | 19.201 | 111,9 |
| Grčka | - | - | - | 7 | 13 | 185,7 | 522 | 614 | 117,6 | 4.949 | 5.792 | 117,0 |
| Hrvatska | 5.896 | 5.981 | 101,4 | 73.768 | 72.042 | 97,7 | 18.052 | 17.481 | 96,8 | 204.272 | 189.945 | 93,0 |
| Irska | - | - | - | - | 4 | - | 161 | 175 | 108,7 | 1.140 | 1.305 | 114,5 |
| Italija | 3.068 | 2.596 | 84,6 | 34.315 | 26.588 | 77,5 | 10.045 | 12.436 | 123,8 | 111.922 | 109.790 | 98,1 |
| Latvija (Letonija) | - | - | - | - | - | - | 90 | 92 | 102,2 | 200 | 239 | 119,5 |
| Litvanija | - | - | - | - | - | - | 81 | 23 | 28,4 | 342 | 288 | 84,2 |
| Luksemburg | - | - | - | - | - | - | 109 | 101 | 92,7 | 1.234 | 1.181 | 95,7 |
| Mađarska | - | 87 | - | 1.380 | 3.067 | 222,2 | 2.812 | 2.763 | 98,3 | 22.954 | 20.294 | 88,4 |
| Malta | - | - | - | - | - | - | - | - | - | - | - | - |
| Nizozemska (Holandija) | 203 | 246 | 121,2 | 557 | 1.386 | 248,8 | 2.746 | 2.893 | 105,4 | 26.928 | 28.276 | 105,0 |
| Njemačka | 4.222 | 3.646 | 86,4 | 25.671 | 31.490 | 122,7 | 14.491 | 14.792 | 102,1 | 123.551 | 124.942 | 101,1 |
| Poljska | 57 | 67 | 117,5 | 822 | 661 | 80,4 | 6.925 | 5.581 | 80,6 | 44.652 | 44.963 | 100,7 |
| Portugal / Portugalija | - | - | - | - | - | - | 55 | 219 | 398,2 | 1.433 | 1.362 | 95,0 |
| Rumunija (Rumunjska) | - | - | - | 291 | 413 | 141,9 | 1.713 | 1.883 | 109,9 | 10.924 | 11.461 | 104,9 |
| Slovačka | - | 2 | - | 40 | 3 | 7,5 | 910 | 1.220 | 134,1 | 12.965 | 10.990 | 84,8 |
| Slovenija | 3.334 | 2.913 | 87,4 | 23.850 | 29.407 | 123,3 | 5.276 | 5.399 | 102,3 | 45.549 | 52.473 | 115,2 |
| Španija (Španjolska) | 20 | 9 | 45,0 | 18 | 280 | - | 876 | 952 | 108,7 | 9.588 | 11.229 | 117,1 |
| Švedska | 426 | 388 | 91,1 | 1.987 | 2.279 | 114,7 | 302 | 162 | 53,6 | 1.337 | 2.307 | 172,6 |
| Velika Britanija | - | - | - | 57 | 173 | 303,5 | 1.093 | 2.213 | 202,5 | 11.531 | 15.508 | 134,5 |
| Zemlje EFTE | 91 | 66 | 72,5 | 1.823 | 1.619 | 88,8 | 56 | 67 | 119,6 | 2.323 | 2.995 | 128,9 |
| Island | - | - | - | - | - | - | 1 | - | - | - | 11 | - |
| Lihtenštajn | - | - | - | - | - | - | - | - | - | 2 | - | - |
| Norveška | - | - | - | 24 | 53 | 220,8 | - | - | - | 40 | 3 | 7,5 |
| Švicarska (Švajcarska) | 91 | 66 | 72,5 | 1.799 | 1.566 | 87,0 | 55 | 67 | 121,8 | 2.281 | 2.981 | 130,7 |
| Ostale evropske/ europske zemlje | 4.622 | 5.696 | 123,2 | 40.061 | 46.109 | 115,1 | 7.118 | 7.990 | 112,3 | 64.296 | 63.752 | 99,2 |
| Albanija | 196 | 133 | 67,9 | 1.918 | 1.530 | 79,8 | 9 | 32 | 355,6 | 284 | 220 | 77,5 |
| Crna Gora | 2.796 | 3.451 | 123,4 | 23.629 | 27.004 | 114,3 | - | - | - | 159 | 95 | 59,7 |

**IZVOZ PO ZEMLJAMA PREMA
GEOGRAFSKIM ZONAMA (nastavak)**
u hilj./tis. KM

**UVOZ PO ZEMLJAMA PREMA
GEOGRAFSKIM ZONAMA (nastavak)**
u hilj./tis. KM

| | IX 2013 | X 2013 | X 13 IX 13 | I - X 2012 | I - X 2013 | I-X 13 I-X 12 | IX 2013 | X 2013 | X 13 IX 13 | I - X 2012 | I - X 2013 | I-X 13 I-X 12 |
|--|------------|-----------|---------------|---------------|---------------|------------------|--------------|--------------|---------------|---------------|---------------|------------------|
| Kosovo | 563 | 816 | 144,9 | 5.825 | 6.174 | 106,0 | - | - | - | 2 | 40 | - |
| Makedonija | 328 | 293 | 89,3 | 2.417 | 2.445 | 101,2 | 726 | 824 | 113,5 | 7.825 | 8.200 | 104,8 |
| Rusija | - | - | - | - | - | - | 51 | 54 | 105,9 | 777 | 725 | 93,3 |
| Srbija | 627 | 727 | 115,9 | 4.701 | 7.494 | 159,4 | 3.910 | 5.518 | 141,1 | 38.477 | 35.986 | 93,5 |
| Turska | 112 | 250 | 223,2 | 1.571 | 1.427 | 90,8 | 2.220 | 1.441 | 64,9 | 15.513 | 16.904 | 109,0 |
| Ostale zemlje | - | 26 | - | - | 35 | - | 202 | 121 | 59,9 | 1.259 | 1.582 | 125,7 |
| Afrika | 3 | 39 | - | 65 | 299 | 460,0 | 192 | 110 | 57,3 | 2.393 | 1.542 | 64,4 |
| Zemlje sjeverne Afrike | 3 | 29 | 966,7 | 50 | 100 | 200,0 | 54 | 36 | 66,7 | 1.150 | 833 | 72,4 |
| Ostale Afričke zemlje | - | 10 | - | 15 | 199 | - | 138 | 74 | 53,6 | 1.243 | 709 | 57,0 |
| Amerika | 159 | - | - | 1.014 | 894 | 88,2 | 1.674 | 1.624 | 97,0 | 21.404 | 19.514 | 91,2 |
| Zemlje sjeverne amerike | 159 | - | - | 1.014 | 845 | 83,3 | 451 | 347 | 76,9 | 5.848 | 5.548 | 94,9 |
| Kanada | - | - | - | 1 | - | - | 154 | 132 | 85,7 | 1.538 | 1.611 | 104,7 |
| SAD | 159 | - | - | 1.013 | 845 | 83,4 | 297 | 215 | 72,4 | 4.310 | 3.897 | 90,4 |
| Ostale zemlje | - | - | - | - | - | - | - | - | - | - | 40 | - |
| Zemlje Centralne Amerike i Kariba | - | - | - | - | - | - | 45 | 66 | 146,7 | 2.646 | 652 | 24,6 |
| Zemlje južne Amerike | - | - | - | - | 49 | - | 1.178 | 1.211 | 102,8 | 12.910 | 13.314 | 103,1 |
| Azija | 37 | 64 | 173,0 | 119 | 694 | 583,2 | 6.324 | 7.218 | 114,1 | 62.885 | 59.452 | 94,5 |
| Zemlje bliskog i srednje istoka | - | 57 | - | 4 | 204 | - | 366 | 391 | 106,8 | 843 | 1.789 | 212,2 |
| Ostale zemlje Azije | 37 | 7 | 18,9 | 115 | 490 | 426,1 | 5.958 | 6.827 | 114,6 | 62.042 | 57.663 | 92,9 |
| Indija | - | - | - | 18 | - | - | 466 | 997 | 213,9 | 3.939 | 4.828 | 122,6 |
| Japan | - | 7 | - | - | 7 | - | 636 | 406 | 63,8 | 2.715 | 4.181 | 154,0 |
| Kina | - | - | - | - | - | - | 3.353 | 4.134 | 123,3 | 40.641 | 34.509 | 84,9 |
| Malezija | - | - | - | - | - | - | 244 | 199 | 81,6 | 1.222 | 1.779 | 145,6 |
| Ostale zemlje | 37 | - | - | 97 | 483 | 497,9 | 1.259 | 1.091 | 86,7 | 13.525 | 12.366 | 91,4 |
| Zemlje okeanije/oceanije i polarnog regiona | 12 | - | - | - | 50 | - | 4 | 6 | 150,0 | 31 | 27 | 87,1 |
| Austrija i Novi Zeland | 12 | - | - | - | 18 | - | 1 | 5 | 500,0 | 7 | 16 | 228,6 |
| Australija | 12 | - | - | - | 18 | - | 1 | 5 | 500,0 | 7 | 15 | 214,3 |
| Novi Zeland | - | - | - | - | - | - | - | - | - | - | 1 | - |
| Ostale zemlje | - | - | - | - | - | - | - | - | - | - | - | - |
| Ostale zemlje okeanije/ oceanija i polarnog regiona | - | - | - | - | 32 | - | 3 | 1 | 33,3 | 24 | 11 | 45,8 |
| Neraspoređeno | 2 | 2 | 100,0 | 1 | - | - | - | - | - | 3 | 1 | 33,3 |

Izvor podataka: Uprava za indirektno/neizravno oporezivanje BiH posredovanjem
Agencije za statistiku BiH.

Prethodni podaci

UGOSTITELJSTVO

PROMET U UGOSTITELJSTVU
III TROMJESEČJE 2013. GODINE

KM

| | III tromjesečje | | Index VII-IX 2013 VII-IX 2012 |
|---|-----------------|----------------|-------------------------------------|
| | 2012 | 2013 | |
| Ukupno | 942.563 | 939.172 | 99,6 |
| Privatna | 858.721 | 853.728 | 99,4 |
| Mješovita | 83.842 | 85.444 | 101,9 |
| Po vrstama ugostiteljskih objekata | | | |
| Ukupno | 942.563 | 939.172 | 99,6 |
| Hoteli | 262.864 | 260.382 | 99,1 |
| Restorani | 604.947 | 575.982 | 95,2 |
| Barovi | 43.336 | 69.437 | 160,2 |
| Kafane/ Kavane | 31.416 | 33.371 | 106,2 |

KM

| | III tromjesečje | | Index VII-IX 2013 VII-IX 2012 |
|-----------------------------|-----------------|----------------|-------------------------------------|
| | 2012 | 2013 | |
| Po vrstama usluga | | | |
| Ukupno | 942.563 | 939.172 | 99,6 |
| Pivo | 38.719 | 55.379 | 143,0 |
| Vino | 33.415 | 35.978 | 107,7 |
| Rakija | 4.152 | 5.573 | 134,2 |
| Ostala žestoka pića | 19.415 | 51.579 | 265,7 |
| Voćni sokovi | 41.951 | 20.543 | 49,0 |
| Ostala bezalkoholna pića | 73.775 | 66.719 | 90,4 |
| Mineralna voda i soda | 26.371 | 26.622 | 101,0 |
| Hrana | 550.608 | 355.979 | 64,7 |
| Napici | 48.061 | 200.311 | 416,8 |
| Duhan i šibice | 1.197 | - | - |
| Ostali nerobni promet | 789 | 700 | 88,7 |
| Noćenja | 104.110 | 119.789 | 115,1 |

Napomena: Prethodni podaci

TURIZAM

KAPACITETI, TURISTI I NOĆENJA

Oktobar / Listopad 2013. godine

| Po vrstama objekata | Dolasci turista | Noćenja turista | Po vrstama objekata | Dolasci turista | Noćenja turista |
|---|-----------------|-----------------|---|-----------------|-----------------|
| | X 2013 | | | X 2013 | |
| Ukupno | 429 | 660 | Domaći | 146 | 240 |
| Domaći | 146 | 240 | Hoteli i sličan smještaj | 146 | 240 |
| Strani | 283 | 420 | Odmarališta i slični objekti za kraći odmor | - | - |
| Broj ležaja | 205 | - | Kampovi i prostori za kampiranje | - | - |
| | | | Ostali smještaj | - | - |
| Ukupno | 429 | 660 | Strani | 283 | 420 |
| Hoteli i sličan smještaj | 429 | 660 | Hoteli i sličan smještaj | 283 | 420 |
| Odmarališta i slični objekti za kraći odmor | - | - | Odmarališta i slični objekti za kraći odmor | - | - |
| Kampovi i prostori za kampiranje | - | - | Kampovi i prostori za kampiranje | - | - |
| Ostali smještaj | - | - | Ostali smještaj | - | - |

| Turisti i noćenja po zemljama iz kojih dolaze | Dolasci turista | Noćenja turista | Turisti i noćenja po zemljama iz kojih dolaze | Dolasci turista | Noćenja turista |
|---|-----------------|-----------------|---|-----------------|-----------------|
| | X 2013 | | | X 2013 | |
| Austrija | 8 | 12 | Sjedinjene Američke Države | 6 | 9 |
| Crna Gora | 32 | 40 | Izrael | 2 | 4 |
| Danska | 2 | 3 | Australija | 4 | 6 |
| Finska | 1 | 1 | | | |
| Francuska | 2 | 4 | | | |
| Holandija / Nizozemska | 3 | 6 | | | |
| Hrvatska | 108 | 164 | | | |
| Italija | 23 | 39 | | | |
| Latvija | 1 | 1 | | | |
| Mađarska | 3 | 3 | | | |
| Makedonija | 1 | 1 | | | |
| Njemačka | 13 | 27 | | | |
| Poljska | 2 | 5 | | | |
| Rusija | 2 | 2 | | | |
| Slovačka | 2 | 2 | | | |
| Slovenija | 40 | 45 | | | |
| Srbija | 24 | 41 | | | |
| Španija / Španjolska | 3 | 4 | | | |
| Ostale Afričke zemlje | 1 | 1 | | | |

KANTON SARAJEVO

PRIRODNO KRETANJE STANOVNIŠTVA

PRIRODNO KRETANJE STANOVNIŠTVA PO MJESTU PREBIVALIŠTA, prethodni podaci
Oktobar / Listopad 2013. godine

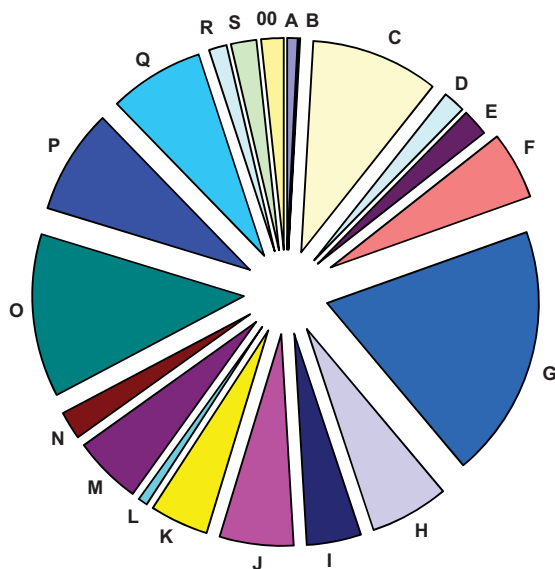
| Općine | Ukupno rođeni | Živo rođeni | | | Mrtvo-rođeni | Mjesto porođaja | | |
|---------------------|---------------|-------------|------------|------------|--------------|-------------------------|--------------------|--------------------|
| | | ukupno | po spolu | | | u zdravstvenoj ustanovi | na drugom mjestu | |
| | | | muški | ženski | | | sa stručnom pomoći | bez stručne pomoći |
| UKUPNO | 463 | 461 | 239 | 222 | 2 | 463 | - | - |
| Centar Sarajevo | 70 | 70 | 37 | 33 | - | 70 | - | - |
| Hadžići | 19 | 19 | 9 | 10 | - | 19 | - | - |
| Ilidža | 79 | 79 | 41 | 38 | - | 79 | - | - |
| Ilijaš | 21 | 21 | 12 | 9 | - | 21 | - | - |
| Novi Grad Sarajevo | 139 | 137 | 67 | 70 | 2 | 139 | - | - |
| Novo Sarajevo | 75 | 75 | 41 | 34 | - | 75 | - | - |
| Stari Grad Sarajevo | 31 | 31 | 19 | 12 | - | 31 | - | - |
| Trnovo | - | - | - | - | - | - | - | - |
| Vogošća | 29 | 29 | 13 | 16 | - | 29 | - | - |

| Općine | Umrli | | | Od toga | | Broj zaključenih brakova | Broj razvedenih brakova |
|---------------------|------------|------------|------------|----------------|---------------|--------------------------|-------------------------|
| | ukupno | po spolu | | umrla dojenčad | nasilne smrti | | |
| | | muški | ženski | | | | |
| UKUPNO | 313 | 168 | 145 | 1 | 6 | 283 | 14 |
| Centar Sarajevo | 43 | 24 | 19 | - | - | 44 | 5 |
| Hadžić | 8 | 3 | 5 | - | 1 | 11 | - |
| Ilidža | 44 | 25 | 19 | - | 1 | 39 | 1 |
| Ilijaš | 13 | 5 | 8 | - | - | 13 | - |
| Novi Grad Sarajevo | 73 | 40 | 33 | 1 | 1 | 73 | 1 |
| Novo Sarajevo | 63 | 33 | 30 | - | 1 | 43 | 2 |
| Stari Grad Sarajevo | 48 | 27 | 21 | - | - | 47 | 4 |
| Trnovo | 2 | - | 2 | - | - | - | - |
| Vogošća | 19 | 11 | 8 | - | 2 | 13 | 1 |

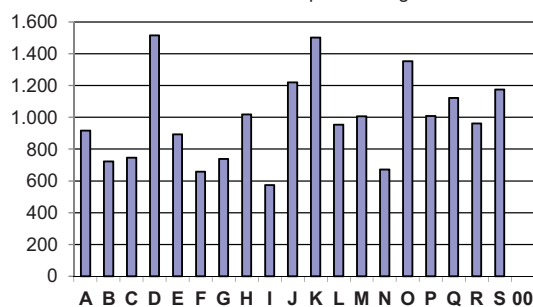
ZAPOSLENOST, NEZAPOSLENOST I PLAĆE
ZAPOSLENOST I PLAĆE PO PODRUČJIMA KD BiH 2010

| | Broj zaposlenih | | | | Prosječna neto plaća u KM | | | | Prosječna bruto plaća u KM | | | |
|---|-----------------|----------------|------------------|-------------------|---------------------------|--------------|------------------|-------------------|----------------------------|--------------|------------------|-------------------|
| | θ | X | Index | Index | θ | X | Index | Index | θ | X | Index | Index |
| | 2012 | 2013 | X 2013 θ 2012 | X 2013 IX 2013 | 2012 | 2013 | X 2013 θ 2012 | X 2013 IX 2013 | 2012 | 2013 | X 2013 θ 2012 | X 2013 IX 2013 |
| UKUPNO | 126.265 | 123.304 | 97,7 | 100,1 | 1.013 | 1.036 | 102,3 | 100,7 | 1.564 | 1.604 | 102,6 | 100,8 |
| A Poljoprivreda, šumarstvo i ribolov | 1.055 | 914 | 86,6 | 99,7 | 879 | 916 | 104,1 | 107,6 | 1.330 | 1.395 | 105,0 | 107,8 |
| B Vađenje ruda i kamena | 91 | 138 | 152,2 | 100,0 | 716 | 724 | 101,0 | 108,4 | 1.079 | 1.090 | 100,9 | 108,5 |
| C Prerađivačka industrija | 12.204 | 12.045 | 98,7 | 100,5 | 741 | 746 | 100,6 | 100,3 | 1.128 | 1.147 | 101,6 | 100,2 |
| D Proizvodnja i snabdijevanje/opskrba električnom energijom, plinom/gasom, parom i klimatizacija | 2.075 | 2.057 | 99,2 | 99,9 | 1.436 | 1.516 | 105,6 | 104,5 | 2.236 | 2.364 | 105,7 | 104,7 |
| E Snabdijevanje/Opskrba vodom; uklanjanje otpadnih voda, upravljanje otpadom te djelatnosti sanacije okoliša | 2.520 | 2.426 | 96,3 | 99,5 | 912 | 893 | 98,0 | 100,3 | 1.386 | 1.356 | 97,9 | 100,2 |
| F Građevinarstvo | 6.973 | 6.500 | 93,2 | 100,8 | 634 | 658 | 103,8 | 99,7 | 951 | 991 | 104,2 | 99,6 |
| G Trgovina na veliko i na malo; popravak motornih vozila i motocikala | 24.575 | 23.822 | 96,9 | 100,0 | 741 | 738 | 99,5 | 100,6 | 1.135 | 1.129 | 99,5 | 100,7 |
| H Prijevoz i skladištenje | 7.414 | 7.458 | 100,6 | 99,6 | 1.009 | 1.017 | 100,8 | 98,4 | 1.546 | 1.560 | 100,9 | 98,4 |
| I Djelatnosti pružanja smještaja te pripreme i usluživanja hrane (hotelijerstvo i ugostiteljstvo) | 5.743 | 5.441 | 94,7 | 99,4 | 589 | 574 | 97,4 | 99,2 | 891 | 867 | 97,4 | 99,2 |
| J Informacije i komunikacije | 6.758 | 6.975 | 103,2 | 100,4 | 1.181 | 1.219 | 103,3 | 103,7 | 1.835 | 1.899 | 103,5 | 103,9 |
| K Finansijske djelatnosti i djelatnosti osiguranja | 5.579 | 5.471 | 98,1 | 99,8 | 1.501 | 1.502 | 100,0 | 101,8 | 2.352 | 2.354 | 100,1 | 102,1 |
| L Poslovanje nekretninama | 848 | 874 | 103,1 | 100,0 | 920 | 954 | 103,7 | 101,1 | 1.417 | 1.471 | 103,8 | 101,1 |
| M Stručne, naučne i tehničke djelatnosti | 6.399 | 6.574 | 102,7 | 100,1 | 1.011 | 1.006 | 99,5 | 94,9 | 1.574 | 1.568 | 99,6 | 94,8 |
| N Administrativne i pomoćne uslužne djelatnosti | 2.566 | 2.631 | 102,5 | 99,7 | 634 | 672 | 106,0 | 100,3 | 965 | 1.023 | 106,0 | 100,3 |
| O Javna uprava i odbrana; obavezno socijalno osiguranje | 14.846 | 15.257 | 102,8 | 100,0 | 1.315 | 1.353 | 102,9 | 99,5 | 2.051 | 2.112 | 103,0 | 99,6 |
| P Obrazovanje | 9.879 | 9.846 | 99,7 | 100,4 | 966 | 1.008 | 104,4 | 99,0 | 1.491 | 1.560 | 104,6 | 98,9 |
| Q Djelatnosti zdravstvene socijalna zaštite | 8.925 | 8.949 | 100,3 | 100,1 | 1.071 | 1.121 | 104,7 | 105,8 | 1.655 | 1.735 | 104,9 | 106,3 |
| R Umjetnost, zabava i rekreacija | 1.626 | 1.648 | 101,3 | 99,5 | 911 | 961 | 105,5 | 100,6 | 1.401 | 1.481 | 105,7 | 100,6 |
| S Ostale uslužne djelatnosti | 2.767 | 2.450 | 88,5 | 99,6 | 1.194 | 1.175 | 98,3 | 97,9 | 1.847 | 1.814 | 98,2 | 97,8 |
| 00 Neraspoređeno po djelatnostima KD | 3.424 | 1.828 | 53,4 | 100,0 | - | - | - | - | - | - | - | - |

ZAPOSLENOST
Oktobar / Listopad 2013. godine



PROSJEČNA NETO PLAĆA
Oktobar / Listopad 2013. godine



ZAPOSLENOST I PLAĆE PO OPĆINAMA

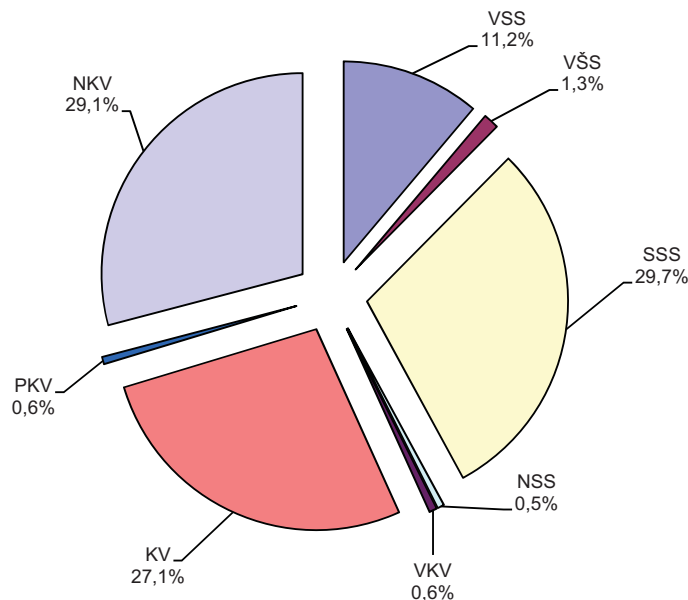
| | Broj zaposlenih | | | | Prosječna neto plaća u KM | | | | Prosječna bruto plaća u KM | | | |
|---------------------|-----------------|----------------|---------------------------|----------------------------|---------------------------|--------------|---------------------------|----------------------------|----------------------------|--------------|---------------------------|----------------------------|
| | θ 2012 | X 2013 | Index X 2013 θ 2012 | Index X 2013 IX 2013 | θ 2012 | X 2013 | Index X 2013 θ 2012 | Index X 2013 IX 2013 | θ 2012 | X 2013 | Index X 2013 θ 2012 | Index X 2013 IX 2013 |
| UKUPNO | 126.265 | 123.304 | 97,7 | 100,1 | 1.013 | 1.036 | 102,3 | 100,7 | 1.564 | 1.604 | 102,6 | 100,8 |
| Centar Sarajevo | 40.367 | 39.870 | 98,8 | 100,1 | 1.195 | 1.233 | 103,2 | 100,5 | 1.858 | 1.919 | 103,3 | 100,6 |
| Hadžići | 3.694 | 3.889 | 105,3 | 99,5 | 837 | 851 | 101,7 | 101,1 | 1.277 | 1.297 | 101,6 | 101,1 |
| Iliđža | 17.813 | 17.611 | 98,9 | 100,4 | 776 | 774 | 99,7 | 100,8 | 1.187 | 1.184 | 99,8 | 100,8 |
| Ilijaš | 2.306 | 2.382 | 103,3 | 100,3 | 690 | 703 | 102,0 | 102,9 | 1.038 | 1.061 | 102,2 | 103,0 |
| Novi Grad Sarajevo | 22.294 | 22.304 | 100,0 | 99,9 | 889 | 917 | 103,2 | 99,4 | 1.366 | 1.411 | 103,3 | 99,5 |
| Novo Sarajevo | 25.400 | 23.421 | 92,2 | 99,8 | 1.038 | 1.082 | 104,2 | 102,2 | 1.606 | 1.683 | 104,8 | 102,3 |
| Stari Grad Sarajevo | 9.894 | 9.582 | 96,8 | 100,0 | 961 | 981 | 102,1 | 100,3 | 1.481 | 1.513 | 102,2 | 100,4 |
| Trnovo | 432 | 311 | 72,0 | 99,4 | 797 | 824 | 103,4 | 102,3 | 1.213 | 1.256 | 103,5 | 102,5 |
| Vogošća | 4.065 | 3.934 | 96,8 | 100,4 | 749 | 766 | 102,3 | 101,0 | 1.140 | 1.168 | 102,4 | 101,1 |

NEZAPOSLENE OSOBE PREMA STRUČNOJ SPREMI¹⁾

Oktobar / Listopad 2013. godine

| Općine | Ukupno | VSS | VŠS | SSS | NSS | VKV | KV | PKV | NKV |
|---------------------|---------------|--------------|------------|---------------|------------|------------|---------------|------------|---------------|
| UKUPNO | 72.454 | 8.080 | 906 | 21.500 | 392 | 454 | 19.624 | 426 | 21.072 |
| Centar Sarajevo | 7.998 | 1.495 | 139 | 2.646 | 49 | 53 | 1.759 | 39 | 1.818 |
| Hadžići | 5.619 | 228 | 20 | 1.366 | 3 | 15 | 1.787 | 18 | 2.182 |
| Iliđža | 11.622 | 980 | 135 | 3.362 | 74 | 93 | 3.269 | 119 | 3.590 |
| Ilijaš | 5.504 | 280 | 19 | 1.151 | 20 | 13 | 1.625 | 41 | 2.355 |
| Novi Grad Sarajevo | 20.153 | 2.167 | 255 | 6.091 | 117 | 124 | 5.683 | 96 | 5.620 |
| Novo Sarajevo | 8.996 | 1.675 | 191 | 3.088 | 65 | 68 | 2.072 | 48 | 1.789 |
| Stari Grad Sarajevo | 6.609 | 798 | 93 | 2.203 | 44 | 47 | 1.770 | 36 | 1.618 |
| Trnovo | 535 | 24 | 2 | 104 | 1 | 9 | 132 | - | 263 |
| Vogošća | 5.418 | 433 | 52 | 1.489 | 19 | 32 | 1.527 | 29 | 1.837 |

¹⁾ Podaci Federalnog zavoda za zapošljavanje

NEZAPOSLENOST PREMA STRUČNOJ SPREMI


POLJOPRIVREDA, ŠUMARSTVO I RIBOLOV

OSTVARENI PRINOSI KASNIH USJEVA I VOĆA U 2013. GODINI

1. USJEVI

| | Požnjevena površina, hektara | Prinos | |
|---------------------------------------|------------------------------|--------------|-----------------|
| | | ukupan, tona | tona po hektaru |
| Kukuruz, zrno | 222 | 604 | 2,7 |
| Krompir/Krumpir | 1.116 | 12.045 | 10,8 |
| Mrkva | 99 | 741 | 7,0 |
| Luk crni/Kapula | 327 | 1.823 | 5,6 |
| Luk bijeli/Češnjak | 53 | 245 | 4,6 |
| Grah-zrno | 189 | 486 | 2,6 |
| Grašak-zrno | 49 | 128 | 2,6 |
| Kupus | 220 | 2.085 | 9,5 |
| Kelj | 21 | 145 | 6,9 |
| Paradajz/Rajčica | 117 | 821 | 7,0 |
| Paprika zelena | 65 | 504 | 7,8 |
| Krastavac | 60 | 492 | 8,2 |
| Salata, zelena | 121 | 987 | 8,2 |
| Špinat i blitva | 152 | 1.090 | 7,2 |
| Djetelina, sijeno | 225 | 762 | 3 |
| Lucerka/Lucerna, sijeno | 310 | 1.430 | 5 |
| Kukuruz za krmu | 349 | 9.824 | 28 |
| Stočna repa | 176 | 2.463 | 14 |
| Mješavina trava i mahunjača sa žitima | 22 | 48 | 2 |
| Travno-djetelinaka smjese | 807 | 2.527 | 3 |

2. VOĆE

| | Broj stabala sposobnih za rod | Prinos | |
|---------|-------------------------------|--------------|--------------|
| | | ukupan, tona | kg po stablu |
| Jabuke | 223.417 | 1.860 | 11,4 |
| Kruške | 181.511 | 989 | 10,5 |
| Dunje | 17.180 | 62 | 8,1 |
| Šljive | 293.739 | 975 | 7,4 |
| Breskve | 2.588 | 8 | 5,8 |
| Orasi | 22.075 | 74 | 8,2 |

PROIZVODNJA, PRODAJA I ZALIHE ŠUMSKIH SORTIMENATA

Oktobar / Listopad 2013. godine

 u hilj./tis.m³

| | Proizvodnja | | | | Prodaja | | Zalihe (stanje krajem mjeseca) 2013 |
|--|-------------|-----------|------------|------------|------------|------------|---|
| | X | | I - X | | I - X | | |
| | 2012 | 2013 | 2012 | 2013 | 2012 | 2013 | |
| UKUPNO | 12 | 13 | 125 | 120 | 127 | 118 | 7 |
| Trupci četinarara/četinjača | 3 | 4 | 41 | 45 | 42 | 44 | 3 |
| Jamsko drvo četinarara/četinjača | 0 | 1 | 5 | 6 | 6 | 7 | 0 |
| Ostalo dugo drvo četinarara/četinjača | 0 | 0 | 0 | 0 | 0 | 0 | 0 |
| Prostorno drvo četinarara/četinjača | 1 | 2 | 11 | 14 | 10 | 12 | 2 |
| Trupci liščara/listača | 1 | 1 | 10 | 10 | 12 | 12 | 0 |
| Jamsko drvo liščara/listača | - | - | - | - | - | - | - |
| Ostalo dugo drvo liščara/listača | - | - | - | - | - | - | - |
| Prostorno drvo liščara/listača | - | - | - | - | - | - | - |
| Ogrjevno drvo četinarara/četinjača | 0 | 0 | 0 | 0 | 0 | 0 | 0 |
| Ogrjevno drvo liščara/listača | 7 | 6 | 57 | 45 | 56 | 43 | 1 |
| Ostalo grubo obrađeno drvo ¹⁾ | - | - | - | - | - | - | - |

¹⁾ Uključuje sitno tehničko drvo, cijepane drvene motke i kolje

PRIJEVOZ ,SKLADIŠTENJE I KOMUNIKACIJE
CESTOVNI PRIJEVOZ PUTNIKA I ROBE,

III tromjesečje 2013. godine

| | III tromjesečje 2013 | I - IX 2013 | Index VII-IX 2013 IV-VI 2013 | Index VII-IX 2013 VII-IX 2012 | Index I-IX 2013 I-IX 2012 |
|------------------------------------|----------------------------|----------------|------------------------------------|-------------------------------------|---------------------------------|
| Cestovni prijevoz robe | | | | | |
| Pređeni kilometri vozila, 000 | 1.792 | 4.662 | 107,1 | 115,6 | 104,1 |
| Prevezeno tona robe, 000 t | 16 | 63 | 84,2 | 64,0 | 110,5 |
| Tonski kilometri, 000 | 14.230 | 34.512 | 120,5 | 129,7 | 118,2 |
| Cestovni prijevoz putnika | | | | | |
| Pređeni kilometri vozila, 000 | 3.466 | 9.236 | 110,6 | 108,3 | 107,2 |
| Prevezeni putnici, 000 | 636 | 1.872 | 89,1 | 97,9 | 101,0 |
| Putnički kilometri, 000 | 73.628 | 200.975 | 101,8 | 99,3 | 99,8 |
| Gradsko prigradski prijevoz | | | | | |
| Pređeni kilometri ukupno, 000 | 3.047 | 9.218 | 100,6 | 99,5 | 99,1 |
| Tramvaji | 561 | 1.702 | 104,5 | 94,6 | 97,7 |
| Autobusi | 2.060 | 6.252 | 97,5 | 102,6 | 101,5 |
| Trolejbusi | 426 | 1.264 | 112,4 | 92,2 | 90,0 |
| Prevezeni putnici, 000 | 21.731 | 73.340 | 84,2 | 95,0 | 93,5 |
| Tramvaji | 9.350 | 31.476 | 81,7 | 89,9 | 92,8 |
| Autobusi | 8.559 | 29.385 | 85,9 | 100,9 | 94,0 |
| Trolejbusi | 3.822 | 12.479 | 86,9 | 95,6 | 93,9 |

INDUSTRIJA

INDEKSI INDUSTRIJSKE PROIZVODNJE
 August/Kolovoz - Novembar/Studen 2013. godine

Ø2012=100

| | VIII 2013 | IX 2013 | X 2013 | XI 2013 |
|---|-------------|--------------|--------------|--------------|
| INDUSTRIJA UKUPNO | 92,7 | 95,4 | 99,8 | 106,7 |
| PREMA GLAVNIM INDUSTRIJSKIM GRUPACIJAMA | | | | |
| AI Intermedijarni proizvodi | 135,6 | 115,7 | 108,3 | 106,3 |
| AE Energija | 13,8 | 18,0 | 55,3 | 117,2 |
| BB Kapitalni proizvodi | 142,0 | 187,9 | 149,2 | 151,4 |
| CD Trajni proizvodi za široku potrošnju | 67,7 | 85,4 | 85,5 | 82,9 |
| CN Netrajni proizvodi za široku potrošnju | 87,8 | 83,5 | 95,3 | 96,3 |
| PREMA PODRUČJIMA I OBLASTIMA KD-a | | | | |
| B VAĐENJE RUDA I KAMENA | -* | -* | 45,1 | 30,8 |
| 08 Vađenje ostalih ruda i kamena | -* | -* | 45,1 | 30,8 |
| C PRERAĐIVAČKA INDUSTRIJA | 99,4 | 103,0 | 105,1 | 105,7 |
| 10 Proizvodnja prehrambenih proizvoda | 98,6 | 97,1 | 106,2 | 101,4 |
| 11 Proizvodnja pića | 126,7 | 91,0 | 53,3 | 61,5 |
| 12 Proizvodnja duhanskih proizvoda | 111,4 | 103,4 | 144,8 | 128,4 |
| 14 Proizvodnja odjeće | 63,4 | 111,3 | 64,4 | 45,3 |
| 15 Proizvodnja kože i srodnih proizvoda | 76,3 | 110,2 | 123,0 | 114,5 |
| 16 Prerada drva i proizvoda od drva i pluta, osim namještaja; proizvodnja predmeta od slame i pletarskih materijala | 160,9 | 142,3 | 121,4 | 125,5 |
| 18 Štampanje i umnožavanje snimljenih zapisa | 86,6 | 81,3 | 80,4 | 80,5 |
| 19 Proizvodnja koksa i rafiniranih naftnih proizvoda | 33,6 | 25,2 | 53,7 | 50,3 |
| 20 Proizvodnja hemikalija i hemijskih proizvoda | 152,8 | 123,7 | 130,6 | 112,9 |
| 21 Proizvodnja osnovnih farmaceutskih proizvoda i farmaceutskih preparata | 35,5 | 49,2 | 90,6 | 102,6 |
| 22 Proizvodnja proizvoda od gume i plastičnih masa | 106,1 | 99,2 | 112,0 | 96,1 |
| 23 Proizvodnja ostalih nemetalnih mineralnih proizvoda | 159,6 | 156,8 | 156,8 | 126,5 |
| 24 Proizvodnja baznih metala | 103,5 | 66,5 | 45,2 | 33,3 |
| 25 Proizvodnja gotovih metalnih proizvoda, osim mašina i opreme | 162,7 | 156,6 | 181,1 | 180,8 |
| 26 Proizvodnja računara te elektroničkih i optičkih proizvoda | 59,8 | 196,4 | 142,0 | 137,4 |
| 27 Proizvodnja električne opreme | 114,5 | 125,8 | 141,3 | 217,3 |
| 28 Proizvodnja mašina i uređaja, d. n. | 191,4 | -* | -* | 115,0 |
| 29 Proizvodnja motornih vozila, prikolica i poluprikolica | 125,2 | 184,0 | 105,7 | 130,3 |
| 31 Proizvodnja namještaja | 67,9 | 85,7 | 85,8 | 82,6 |
| 32 Ostala prerađivačka industrija | 80,3 | 86,4 | 93,8 | 98,1 |
| 33 Popravak i instaliranje mašina i opreme | 116,2 | 113,0 | 128,9 | 133,7 |
| D PROIZVODNJA I SNABDIJEVANJE/OPSKRBA ELEKTRIČNOM ENERGIJOM I PLINOM (OSIM 35.3)¹ | 13,6 | 18,0 | 55,4 | 117,8 |
| 35 Proizvodnja i snabdijevanje/opskrba električnom energijom i plinom (osim 35.3) ¹ | 13,6 | 18,0 | 55,4 | 117,8 |
| -* Indeks veći od 300,0 | | | | |
| 1) Grana djelatnosti 35.3, Proizvodnja i snabdijevanje/opskrba parom i klimatizacija | | | | |

INDEKSI OBIMA INDUSTRIJSKE PROIZVODNJE
August/Kolovoz - Novembar/Studen 2013. godine

Ø2012=100

| | VIII 2013 VIII 2012 | IX 2013 IX 2012 | X 2013 X 2012 | XI 2013 XI 2012 | XI 2013 X 2013 | I-XI 2013 I-XI 2012 |
|---|------------------------|--------------------|------------------|--------------------|-------------------|------------------------|
| INDUSTRIJA UKUPNO | 94,7 | 100,3 | 96,8 | 106,3 | 106,9 | 99,3 |
| PREMA GLAVNIM INDUSTRIJSKIM GRUPACIJAMA | | | | | | |
| AI Intermedijarni proizvodi | 156,5 | 108,4 | 104,4 | 96,7 | 98,2 | 100,4 |
| AE Energija | 97,6 | 105,5 | 95,9 | 103,2 | 211,8 | 84,4 |
| BB Kapitalni proizvodi | 101,3 | 136,4 | 106,2 | 119,0 | 101,5 | 138,5 |
| CD Trajni proizvodi za široku potrošnju | 66,8 | 83,8 | 88,1 | 84,2 | 97,0 | 84,8 |
| CN Netrajni proizvodi za široku potrošnju | 90,7 | 73,1 | 69,6 | 86,0 | 101,0 | 95,8 |
| PREMA PODRUČJIMA KD-a | | | | | | |
| B VAĐENJE RUDA I KAMENA | - | - | - | - | 68,3 | - |
| C PRERAĐIVAČKA INDUSTRIJA | 88,9 | 95,2 | 94,8 | 107,7 | 100,6 | 99,8 |
| D PROIZVODNJA I SNABDIJEVANJE/OPSKRBA ELEKTRIČNOM ENERGIJOM I PLINOM (OSIM 35.3)¹ | 99,3 | 108,4 | 95,9 | 104,2 | 212,7 | 84,7 |

AI Intermedijarni proizvodi: oblasti i grane KD BiH 2010: 07 – 09, 10.6, 10.9, 13.1 – 13.3, 16, 17, 20.1 – 20.3, 20.5, 20.6, 22 – 24, 25.5 – 25.7, 25.9, 26.1, 26.8, 27.1 – 27.4 i 27.9

AE Energija: oblasti KD BiH 2010: 05, 06, 19 i 35 (isključujući 35.3)

BB Kapitalni proizvodi: oblasti i grane KD BiH 2010: 25.1 – 25.4, 26.2, 26.3, 26.5, 26.6, 28, 29, 30.1 – 30.4, 32.5 i 33

CD Trajni proizvodi za široku potrošnju: oblasti i grane KD BiH 2010: 26.4, 26.7, 27.5, 30.9, 31, 32.1 i 32.2

CN Netrajni proizvodi za široku potrošnju: oblasti i grane KD BiH 2010: 10.1 – 10.5, 10.7, 10.8, 11, 12, 13.9, 14, 15, 18, 20.4, 21, 32.3, 32.4 i 32.9.

-* Indeks veći od 300,0

1) Grana djelatnosti 35.3, Proizvodnja i snabdijevanje/opskrba parom i klimatizacija

VANJSKA TRGOVINA

IZVOZ PO PODRUČJIMA KLASIFIKACIJE
DJELATNOSTI KD BiH 2010

u hilj./tis. KM

UVOZ PO PODRUČJIMA KLASIFIKACIJE
DJELATNOSTI KD BiH 2010

u hilj./tis. KM

| | IX 2013 | X 2013 | X 13 IX 13 | I - X 2012 | I - X 2013 | I-X 13 I-X 12 | IX 2013 | X 2013 | X 13 IX 13 | I - X 2012 | I - X 2013 | I-X 13 I-X 12 |
|--|---------------|---------------|---------------|----------------|----------------|------------------|----------------|----------------|---------------|------------------|------------------|------------------|
| Ukupno | 69.999 | 71.717 | 102,5 | 610.362 | 773.526 | 126,7 | 302.783 | 325.080 | 107,4 | 2.925.828 | 2.961.237 | 101,2 |
| A Poljoprivreda, šumarstvo i ribarstvo | 963 | 1.132 | 117,7 | 3.773 | 6.891 | 182,6 | 4.201 | 5.887 | 140,1 | 63.447 | 55.903 | 88,1 |
| B Vađenje rude i kamena | 99 | 105 | 106,5 | 409 | 759 | 185,5 | 4.299 | 4.507 | 104,8 | 193.777 | 124.072 | 64,0 |
| C Prerađivačka industrija | 45.552 | 48.232 | 105,9 | 401.896 | 432.097 | 107,5 | 284.242 | 307.195 | 108,1 | 2.633.721 | 2.737.504 | 103,9 |
| D Proizvodnja i snabdijevanje/ opskrba električnom energijom, gasom/plinom, parom i klimatizacija | 15.565 | 14.843 | 95,4 | 82.722 | 225.533 | 272,6 | 7.174 | 5.817 | 81,1 | 10.627 | 20.331 | 191,3 |
| Ostalo | 7.820 | 7.404 | 94,7 | 121.562 | 108.247 | 89,0 | 2.867 | 1.674 | 58,4 | 24.255 | 23.426 | 96,6 |
| Nerazvrstano po kategorijama | - | - | - | - | - | - | - | - | - | 0 | - | - |

Izvor podataka: Uprava za indirektno/neizravno oporezivanje BiH
posredovanjem Agencije za statistiku BiHIZVOZ PREMA MEĐUNARODNOJ
KLASIFIKACIJI EKONOMSKE NAMJENE
PROIZVODA (BEC) Rev. 4

u hilj./tis. KM

UVOZ PREMA MEĐUNARODNOJ
KLASIFIKACIJI EKONOMSKE NAMJENE
PROIZVODA (BEC) Rev. 4

u hilj./tis. KM

| | IX 2013 | X 2013 | X 13 IX 13 | I - X 2012 | I - X 2013 | I-X 13 I-X 12 | IX 2013 | X 2013 | X 13 IX 13 | I - X 2012 | I - X 2013 | I-X 13 I-X 12 |
|--|---------------|---------------|---------------|----------------|----------------|------------------|----------------|----------------|---------------|------------------|------------------|------------------|
| Ukupno | 69.999 | 71.717 | 102,5 | 610.362 | 773.526 | 126,7 | 302.783 | 325.080 | 107,4 | 2.925.828 | 2.961.237 | 101,2 |
| 1. Hrana i pića | 5.962 | 5.971 | 100,2 | 64.765 | 60.043 | 92,7 | 31.794 | 34.990 | 110,1 | 372.163 | 354.571 | 95,3 |
| 2. Industrijski materijali | 18.423 | 17.861 | 96,9 | 221.146 | 221.551 | 100,2 | 55.544 | 58.955 | 106,1 | 521.346 | 521.583 | 100,0 |
| 3. Goriva i maziva | 16.042 | 15.505 | 96,7 | 83.949 | 228.119 | 271,7 | 87.961 | 98.563 | 112,1 | 776.679 | 890.260 | 114,6 |
| 4. Kapitalni proizvodi (osim transportnih sredstava), dijelovi i pribor | 4.932 | 5.454 | 110,6 | 48.142 | 54.865 | 114,0 | 36.130 | 43.127 | 119,4 | 426.883 | 399.229 | 93,5 |
| 5. Transportna sredstva, njihovi dijelovi i pribor | 3.862 | 3.233 | 83,7 | 26.929 | 31.942 | 118,6 | 20.066 | 19.693 | 98,1 | 262.950 | 208.435 | 79,3 |
| 6. Proizvodi za široku potrošnju | 20.777 | 21.037 | 101,3 | 162.645 | 174.253 | 107,1 | 68.694 | 69.752 | 101,5 | 565.768 | 584.555 | 103,3 |
| 7. Proizvodi, drugdje nspomenuti | 1 | 2.656 | - | 2.786 | 2.753 | 98,8 | 2.594 | - | - | 39 | 2.604 | - |

Izvor podataka: Uprava za indirektno/neizravno oporezivanje BiH
posredovanjem Agencije za statistiku BiH

Prethodni podaci

IZVOZ PO SEKTORIMA I ODSJECIMA
SMTK - Rev. 4
u hilj./tis. KM

UVOZ PO SEKTORIMA I ODSJECIMA
SMTK - Rev. 4
u hilj./tis. KM

| | IX 2013 | X 2013 | X 13 IX 13 | I - X 2012 | I - X 2013 | I-X 13 I-X 12 | IX 2013 | X 2013 | X 13 IX 13 | I - X 2012 | I - X 2013 | I-X 13 I-X 12 |
|---|---------------|---------------|---------------|----------------|----------------|------------------|----------------|----------------|---------------|------------------|------------------|------------------|
| Ukupno | 69.999 | 71.717 | 102,5 | 610.362 | 773.526 | 126,7 | 302.783 | 325.080 | 107,4 | 2.925.828 | 2.961.237 | 101,2 |
| 0 Hrana i žive životinje | 5.771 | 5.690 | 98,6 | 60.393 | 52.422 | 86,8 | 28.469 | 30.013 | 105,4 | 308.229 | 304.208 | 98,7 |
| 00 Žive životinje | - | - | - | - | - | - | 1.014 | 552 | 54,4 | 5.583 | 5.523 | 98,9 |
| 01 Meso i mesne prerađevine | 2.405 | 2.765 | 115,0 | 36.046 | 24.750 | 68,7 | 3.580 | 3.394 | 94,8 | 46.460 | 36.594 | 78,8 |
| 02 Mlijeko, mliječne prerađevine i jaja | 464 | 399 | 86,0 | 4.434 | 3.764 | 84,9 | 2.178 | 2.853 | 131,0 | 40.342 | 35.556 | 88,1 |
| 03 Ribe, vodozemci i njihove prerađevine | - | - | - | 2 | - | - | 792 | 728 | 91,9 | 8.410 | 9.653 | 114,8 |
| 04 Žitarice i proizvodi od žitarica | 768 | 933 | 121,5 | 8.471 | 8.437 | 99,6 | 2.637 | 3.544 | 134,4 | 47.174 | 37.226 | 78,9 |
| 05 Voće i povrće | 1.649 | 1.061 | 64,3 | 7.384 | 10.491 | 142,1 | 2.513 | 3.343 | 133,0 | 34.880 | 39.544 | 113,4 |
| 06 Šećer, šećerne prerađevine i med | 22 | 11 | 50,0 | 126 | 172 | 136,5 | 2.685 | 1.846 | 68,8 | 13.764 | 24.204 | 175,9 |
| 07 Kafa, čaj, kakao i začini | 158 | 103 | 65,2 | 852 | 767 | 90,0 | 4.207 | 4.460 | 106,0 | 39.440 | 35.167 | 89,2 |
| 08 Hrana za životinje | - | - | - | - | - | - | 1.992 | 2.149 | 107,9 | 11.603 | 16.891 | 145,6 |
| 09 Ostali jestivi proizvodi | 305 | 418 | 137,0 | 3.078 | 4.041 | 131,3 | 6.871 | 7.144 | 104,0 | 60.573 | 63.850 | 105,4 |
| 1 Pića i duhan | 1.307 | 1.725 | 132,0 | 11.687 | 18.691 | 159,9 | 8.476 | 9.191 | 108,4 | 102.012 | 101.601 | 99,6 |
| 11 Pića | 190 | 271 | 142,6 | 4.364 | 7.573 | 173,5 | 4.162 | 4.126 | 99,1 | 54.148 | 47.380 | 87,5 |
| 12 Duhan i proizvodi od duhana | 1.117 | 1.454 | 130,2 | 7.323 | 11.118 | 151,8 | 4.314 | 5.065 | 117,4 | 47.864 | 54.221 | 113,3 |
| 2 Sirove materije nejestive osim goriva | 10.826 | 11.075 | 102,3 | 140.546 | 129.869 | 92,4 | 1.845 | 1.845 | 100,0 | 14.973 | 17.498 | 116,9 |
| 21 Sirove kože i sirovo krzno | 248 | 30 | 12,1 | 52 | 874 | - | - | - | - | - | - | - |
| 22 Uljano sjemenje i plodovi | - | 8 | - | 8 | 42 | 525,0 | 60 | 38 | 63,3 | 653 | 645 | 98,8 |
| 23 Sirovi i sintetički kaučuk | - | - | - | 9 | - | - | 43 | 4 | 9,3 | 116 | 187 | 161,2 |
| 24 Drvo i pluta | 3.335 | 3.493 | 104,7 | 21.843 | 27.126 | 124,2 | 379 | 280 | 73,9 | 2.790 | 4.319 | 154,8 |
| 25 Celuloza i papirni otpaci | 39 | 35 | 89,7 | 766 | 570 | 74,4 | - | 25 | - | 159 | 165 | 103,8 |
| 26 Sirova tekstilna vlakna i njihovi otpaci | - | - | - | 82 | 81 | 98,8 | 601 | 321 | 53,4 | 3.579 | 3.167 | 88,5 |
| 27 Prirodna đubriva i minerali osim goriva | 220 | 168 | 76,4 | 606 | 796 | 131,4 | 161 | 203 | 126,1 | 2.512 | 2.006 | 79,9 |
| 28 Metalne rude i otpaci od metala | 6.588 | 6.947 | 105,4 | 115.217 | 97.199 | 84,4 | 207 | 401 | 193,7 | 379 | 1.573 | 415,0 |
| 29 Sirovine biljne i životinjske, ostale | 396 | 394 | 99,5 | 1.963 | 3.181 | 162,0 | 394 | 573 | 145,4 | 4.785 | 5.436 | 113,6 |
| 3 Mineralna goriva, maziva i srodni proizvodi | 15.594 | 14.965 | 96,0 | 84.514 | 226.200 | 267,6 | 87.883 | 98.525 | 112,1 | 776.069 | 889.030 | 114,6 |
| 32 Ugalj, koks i briketi | 17 | 14 | 82,4 | 28 | 122 | 435,7 | 3 | 23 | 766,7 | 76 | 92 | 121,1 |
| 33 Nafta i derivati od nafte | 12 | 108 | 900,0 | 1.764 | 545 | 30,9 | 73.638 | 83.598 | 113,5 | 529.672 | 713.354 | 134,7 |
| 34 Prirodni i industrijski gas | - | - | - | - | - | - | 7.068 | 9.087 | 128,6 | 235.698 | 155.253 | 65,9 |
| 35 Električna energija | 15.565 | 14.843 | 95,4 | 82.722 | 225.533 | 272,6 | 7.174 | 5.817 | 81,1 | 10.623 | 20.331 | 191,4 |
| 4 Ulja, masti i voskovi životinjski ili biljni porijekla | 11 | 1 | 9,1 | 32 | 24 | 75,0 | 1.873 | 3.125 | 166,8 | 24.171 | 21.677 | 89,7 |
| 41 Životinjska ulja i masti | - | - | - | - | - | - | 31 | 113 | 364,5 | 671 | 656 | 97,8 |
| 42 Biljna ulja i masti, sirova i rafinirana | 11 | 1 | 9,1 | 32 | 24 | 75,0 | 1.357 | 2.445 | 180,2 | 16.652 | 16.008 | 96,1 |
| 43 Prerađena biljna i životinjska ulja i masnoće | - | - | - | - | - | - | 485 | 567 | 116,9 | 6.848 | 5.013 | 73,2 |
| 5 Hemijski/Kemijski proizvodi | 10.566 | 9.226 | 87,3 | 68.165 | 69.132 | 101,4 | 39.662 | 37.875 | 95,5 | 382.584 | 374.323 | 97,8 |
| 51 Organske hemikalije/kemikalije | 9 | - | - | 33 | 21 | 63,6 | 1.051 | 674 | 64,1 | 10.916 | 9.803 | 89,8 |
| 52 Anorganske hemikalije/kemikalije | 189 | 50 | 26,5 | 1.810 | 1.593 | 88,0 | 298 | 705 | 236,6 | 2.792 | 3.462 | 124,0 |
| 53 Boje i štavila | 216 | 143 | 66,2 | 2.286 | 1.532 | 67,0 | 3.943 | 3.446 | 87,4 | 42.271 | 38.832 | 91,9 |
| 54 Medicinski i farmaceutski proizvodi | 9.234 | 8.479 | 91,8 | 51.965 | 56.771 | 109,2 | 11.340 | 11.193 | 98,7 | 100.542 | 106.756 | 106,2 |
| 55 Toaletni proizvodi i proizvodi za čišćenje | 427 | 159 | 37,2 | 971 | 2.035 | 209,6 | 11.721 | 10.991 | 93,8 | 113.027 | 112.423 | 99,5 |
| 56 Vještačka đubriva | - | - | - | - | - | - | 2 | 7 | 350,0 | 185 | 134 | 72,4 |

IZVOZ PO SEKTORIMA I ODSJECIMA
SMTK - Rev. 4 (nastavak)
u hilj./tis. KM

UVOZ PO SEKTORIMA I ODSJECIMA
SMTK - Rev. 4 (nastavak)
u hilj./tis. KM

| | IX 2013 | X 2013 | X 13 IX 13 | I - X 2012 | I - X 2013 | I-X 13 I-X 12 | IX 2013 | X 2013 | X 13 IX 13 | I - X 2012 | I - X 2013 | I-X 13 I-X 12 |
|--|---------------|---------------|---------------|----------------|----------------|------------------|---------------|---------------|---------------|----------------|----------------|------------------|
| 57 Plastične mase u primarnim oblicima | 90 | 37 | 41,1 | 660 | 2.583 | 391,4 | 2.197 | 2.321 | 105,6 | 33.568 | 19.277 | 57,4 |
| 58 Plastične mase,ne-primarni oblici | 225 | 98 | 43,6 | 9.825 | 3.502 | 35,6 | 4.010 | 3.936 | 98,2 | 33.920 | 39.590 | 116,7 |
| 59 Ostale hemikalije/kemikalije | 176 | 260 | 147,7 | 615 | 1.095 | 178,0 | 5.100 | 4.602 | 90,2 | 45.363 | 44.046 | 97,1 |
| 6 Industrijski proizvodi, razvrstani uglavnom po vrsti sirovina | 6.142 | 6.396 | 104,1 | 58.263 | 71.852 | 123,3 | 36.012 | 39.666 | 110,1 | 323.897 | 330.687 | 102,1 |
| 61 Koža, krzno i proizvodi od kože i krzna | - | 21 | - | 25 | 81 | 324,0 | 712 | 875 | 122,9 | 5.036 | 7.392 | 146,8 |
| 62 Guma i gumeni proizvodi | 41 | 34 | 82,9 | 324 | 421 | 129,9 | 1.467 | 1.654 | 112,7 | 13.095 | 13.518 | 103,2 |
| 63 Proizvodi od drveta,osim namještaja | 419 | 470 | 112,2 | 4.182 | 4.554 | 108,9 | 1.791 | 2.128 | 118,8 | 15.471 | 17.731 | 114,6 |
| 64 Papir, ljepenka i ostali slični proizvodi | 75 | 36 | 48,0 | 2.374 | 1.352 | 57,0 | 4.974 | 5.508 | 110,7 | 62.532 | 53.243 | 85,1 |
| 65 Predivo, tkanine i tekstilni proizvodi | 68 | 94 | 138,2 | 353 | 513 | 145,3 | 3.292 | 2.956 | 89,8 | 27.061 | 28.977 | 107,1 |
| 66 Proizvodi od nemetalnih minerala | 900 | 1.252 | 139,1 | 4.708 | 12.716 | 270,1 | 5.124 | 5.766 | 112,5 | 52.840 | 48.109 | 91,0 |
| 67 Željezo i čelik | 1.077 | 876 | 81,3 | 10.598 | 10.131 | 95,6 | 8.060 | 8.523 | 105,7 | 50.198 | 62.145 | 123,8 |
| 68 Obojeni metali | 38 | 35 | 92,1 | 275 | 447 | 162,5 | 1.854 | 1.857 | 100,2 | 15.597 | 15.628 | 100,2 |
| 69 Metalni proizvodi | 3.524 | 3.578 | 101,5 | 35.424 | 41.637 | 117,5 | 8.738 | 10.399 | 119,0 | 82.067 | 83.944 | 102,3 |
| 7 Mašine/Strojevi i transportna sredstva | 7.773 | 7.846 | 100,9 | 68.863 | 79.475 | 115,4 | 57.061 | 64.099 | 112,3 | 691.236 | 619.729 | 89,7 |
| 71 Pogonske mašine i oprema | 230 | 138 | 60,0 | 3.053 | 1.381 | 45,2 | 938 | 863 | 92,0 | 36.523 | 13.030 | 35,7 |
| 72 Mašine specijalizirane za obrađivanje industrije | 144 | 678 | 470,8 | 5.382 | 5.751 | 106,9 | 3.911 | 4.294 | 109,8 | 51.767 | 49.049 | 94,7 |
| 73 Mašine za obradu metala | 236 | 136 | 57,6 | 1.457 | 2.687 | 184,4 | 495 | 471 | 95,2 | 9.550 | 5.507 | 57,7 |
| 74 Ostale industrijske mašine i djelovi | 2.543 | 2.187 | 86,0 | 19.132 | 20.700 | 108,2 | 6.158 | 7.673 | 124,6 | 76.005 | 75.916 | 99,9 |
| 75 Kancelarijske mašine i mašine za automatiziranu obradu podataka | 65 | 358 | 550,8 | 2.359 | 2.823 | 119,7 | 6.107 | 8.835 | 144,7 | 64.452 | 69.837 | 108,4 |
| 76 Telekomunikacijski aparati i aparati za snimanje zvuka | 85 | 175 | 205,9 | 1.626 | 1.472 | 90,5 | 9.321 | 12.292 | 131,9 | 89.982 | 104.183 | 115,8 |
| 77 Električne mašine,aparati i uređaji | 1.205 | 1.017 | 84,4 | 12.274 | 14.898 | 121,4 | 12.098 | 11.755 | 97,2 | 114.786 | 107.867 | 94,0 |
| 78 Drumaska vozila | 3.154 | 3.004 | 95,2 | 22.948 | 28.945 | 126,1 | 17.755 | 17.091 | 96,3 | 210.541 | 190.467 | 90,5 |
| 79 Ostala transportna vozila | 111 | 153 | 137,8 | 632 | 818 | 129,4 | 278 | 825 | 296,8 | 37.630 | 3.873 | 10,3 |
| 8 Razni industrijski proizvodi | 11.391 | 14.791 | 129,8 | 116.168 | 119.215 | 102,6 | 41.482 | 40.698 | 98,1 | 302.602 | 302.393 | 99,9 |
| 81 Montažne zgrade, sanitarni, rasvjetni i grijači uređaji | 101 | 153 | 151,5 | 809 | 617 | 76,3 | 1.444 | 2.159 | 149,5 | 16.060 | 13.261 | 82,6 |
| 82 Namještaj i njegovi dijelovi | 7.738 | 8.760 | 113,2 | 85.357 | 87.197 | 102,2 | 4.498 | 3.628 | 80,7 | 41.302 | 39.555 | 95,8 |
| 83 Torbe, tašne, neseseri i slični proizvodi | 23 | 1 | 4,3 | 86 | 127 | 147,7 | 828 | 850 | 102,7 | 7.835 | 7.447 | 95,0 |
| 84 Odjeća | 300 | 332 | 110,7 | 2.619 | 1.845 | 70,4 | 13.358 | 14.680 | 109,9 | 79.586 | 87.422 | 109,8 |
| 85 Obuća | 1.697 | 1.161 | 68,4 | 11.092 | 12.722 | 114,7 | 6.099 | 6.163 | 101,0 | 30.104 | 38.101 | 126,6 |
| 87 Naučni i kontrolni instrumenti | 444 | 222 | 50,0 | 3.575 | 2.745 | 76,8 | 3.718 | 5.435 | 146,2 | 39.711 | 33.916 | 85,4 |
| 88 Fotografski i optički proizvodi, satovi | 1 | 6 | 600,0 | 173 | 78 | 45,1 | 607 | 694 | 114,3 | 7.408 | 6.367 | 85,9 |
| 89 Ostali industrijski proizvodi | 1.087 | 4.156 | 382,3 | 12.457 | 13.884 | 111,5 | 10.930 | 7.089 | 64,9 | 80.596 | 76.324 | 94,7 |
| 9 Proizvodi, nerazvrstani po kategorijama | 618 | 2 | 0,3 | 1.731 | 6.646 | 383,9 | 20 | 43 | 215,0 | 55 | 91 | 165,5 |

Izvor podataka: Uprava za indirektno/neizravno oporezivanje BiH posredovanjem
Agencije za statistiku BiH.

Prethodni podaci

**IZVOZ PO ZEMLJAMA PREMA
GEOGRAFSKIM ZONAMA**
u hilj./tis. KM

**UVOZ PO ZEMLJAMA PREMA
GEOGRAFSKIM ZONAMA**
u hilj./tis. KM

| | IX 2013 | X 2013 | X 13 IX 13 | I - X 2012 | I - X 2013 | I-X 13 I-X 12 | IX 2013 | X 2013 | X 13 IX 13 | I - X 2012 | I - X 2013 | I-X 13 I-X 12 |
|---|---------------|---------------|---------------|----------------|----------------|------------------|----------------|----------------|---------------|------------------|------------------|------------------|
| Ukupno | 69.999 | 71.717 | 102,5 | 610.362 | 773.526 | 126,7 | 302.783 | 325.080 | 107,4 | 2.925.828 | 2.961.237 | 101,2 |
| Zemlje EU | 45.674 | 45.138 | 98,8 | 348.782 | 486.342 | 139,4 | 209.746 | 223.861 | 106,7 | 2.007.635 | 2.044.220 | 101,8 |
| Austrija | 972 | 1.302 | 134,0 | 10.981 | 11.975 | 109,1 | 6.893 | 7.995 | 116,0 | 78.157 | 75.676 | 96,8 |
| Belgija | 553 | 584 | 105,6 | 4.081 | 4.291 | 105,1 | 2.203 | 1.506 | 68,4 | 20.966 | 21.553 | 102,8 |
| Bugarska | - | 442 | - | 89 | 2.839 | - | 992 | 1.805 | 182,0 | 9.405 | 10.117 | 107,6 |
| Češka | 1.236 | 1.752 | 141,7 | 3.542 | 11.767 | 332,2 | 6.280 | 7.340 | 116,9 | 68.515 | 61.122 | 89,2 |
| Kipar | 9 | - | - | 46 | 172 | 373,9 | 3 | 356 | - | 54 | 388 | 718,5 |
| Danska | 225 | 143 | 63,6 | 980 | 1.849 | 188,7 | 1.526 | 1.367 | 89,6 | 10.050 | 13.656 | 135,9 |
| Estonija | 19 | 42 | 221,1 | 157 | 202 | 128,7 | 74 | 76 | 102,7 | 626 | 603 | 96,3 |
| Finska | - | 1 | - | 8 | 3 | 37,5 | 209 | 389 | 186,1 | 5.586 | 4.526 | 81,0 |
| Francuska | 841 | 727 | 86,4 | 10.738 | 9.285 | 86,5 | 3.863 | 4.733 | 122,5 | 57.221 | 50.558 | 88,4 |
| Grčka | - | 16 | - | 10 | 54 | 540,0 | 293 | 487 | 166,2 | 4.978 | 5.340 | 107,3 |
| Hrvatska | 15.845 | 16.414 | 103,6 | 85.622 | 184.907 | 216,0 | 76.169 | 83.493 | 109,6 | 672.879 | 804.818 | 119,6 |
| Irska | - | 50 | - | 239 | 50 | 20,9 | 2.157 | 3.158 | 146,4 | 28.381 | 27.388 | 96,5 |
| Italija | 2.081 | 1.320 | 63,4 | 12.785 | 19.540 | 152,8 | 23.656 | 28.824 | 121,8 | 256.714 | 220.053 | 85,7 |
| Latvija (Letonija) | - | 21 | - | 255 | 268 | 105,1 | 90 | 24 | 26,7 | 525 | 407 | 77,5 |
| Litvanija | - | - | - | - | 14 | - | 56 | 91 | 162,5 | 279 | 734 | 263,1 |
| Luksemburg | 55 | 90 | 163,6 | 686 | 879 | 128,1 | 258 | 318 | 123,3 | 765 | 1.478 | 193,2 |
| Mađarska | 288 | 343 | 119,1 | 7.772 | 2.995 | 38,5 | 15.017 | 15.192 | 101,2 | 45.776 | 100.620 | 219,8 |
| Malta | - | - | - | 56 | 53 | 94,6 | 11 | 50 | 454,5 | 94 | 110 | 117,0 |
| Nizozemska (Holandija) | 343 | 697 | 203,2 | 3.458 | 5.442 | 157,4 | 2.719 | 2.130 | 78,3 | 23.502 | 25.145 | 107,0 |
| Njemačka | 13.404 | 12.441 | 92,8 | 135.543 | 136.377 | 100,6 | 30.277 | 27.222 | 89,9 | 315.144 | 277.994 | 88,2 |
| Poljska | 555 | 132 | 23,8 | 973 | 2.839 | 291,8 | 6.010 | 4.984 | 82,9 | 79.026 | 55.688 | 70,5 |
| Portugal / Portugalija | - | - | - | 1 | 3.521 | - | 646 | 344 | 53,3 | 3.605 | 4.222 | 117,1 |
| Rumunija (Rumunjska) | 842 | 102 | 12,1 | 188 | 2.081 | - | 4.895 | 4.795 | 98,0 | 42.270 | 44.259 | 104,7 |
| Slovačka | 696 | 587 | 84,3 | 11.541 | 6.411 | 55,5 | 2.305 | 3.021 | 131,1 | 14.393 | 23.052 | 160,2 |
| Slovenija | 5.112 | 5.012 | 98,0 | 45.153 | 51.320 | 113,7 | 14.848 | 16.346 | 110,1 | 170.693 | 137.374 | 80,5 |
| Španija (Španjolska) | 792 | 809 | 102,1 | 4.943 | 7.475 | 151,2 | 3.433 | 3.249 | 94,6 | 60.817 | 34.581 | 56,9 |
| Švedska | 1.785 | 2.026 | 113,5 | 8.191 | 19.067 | 232,8 | 2.255 | 2.210 | 98,0 | 14.079 | 20.585 | 146,2 |
| Velika Britanija | 21 | 85 | 404,8 | 744 | 666 | 89,5 | 2.608 | 2.356 | 90,3 | 23.135 | 22.173 | 95,8 |
| Zemlje EFTE | 1.000 | 635 | 63,5 | 6.352 | 7.556 | 119,0 | 2.673 | 2.399 | 89,7 | 23.549 | 27.371 | 116,2 |
| Island | - | - | - | - | - | - | 28 | 11 | 39,3 | 122 | 151 | 123,8 |
| Lihtenštajn | - | - | - | 27 | 3 | 11,1 | 5 | 37 | 740,0 | 92 | 240 | 260,9 |
| Norveška | 628 | 475 | 75,6 | 3.119 | 3.638 | 116,6 | 30 | 127 | 423,3 | 205 | 731 | 356,6 |
| Švicarska (Švajcarska) | 372 | 160 | 43,0 | 3.206 | 3.915 | 122,1 | 2.610 | 2.224 | 85,2 | 23.130 | 26.249 | 113,5 |
| Ostale evropske/ europske zemlje | 21.189 | 21.461 | 101,3 | 235.873 | 255.638 | 108,4 | 39.830 | 46.295 | 116,2 | 496.206 | 450.861 | 90,9 |
| Albanija | 429 | 139 | 32,4 | 1.922 | 2.127 | 110,7 | 40 | 107 | 267,5 | 552 | 627 | 113,6 |
| Crna Gora | 3.046 | 2.993 | 98,3 | 29.524 | 50.837 | 172,2 | 538 | 451 | 83,8 | 6.891 | 3.000 | 43,5 |

**IZVOZ PO ZEMLJAMA PREMA
GEOGRAFSKIM ZONAMA (nastavak)**
u hilj./tis. KM

**UVOZ PO ZEMLJAMA PREMA
GEOGRAFSKIM ZONAMA (nastavak)**
u hilj./tis. KM

| | IX 2013 | X 2013 | X 13 IX 13 | I - X 2012 | I - X 2013 | I-X 13 I-X 12 | IX 2013 | X 2013 | X 13 IX 13 | I - X 2012 | I - X 2013 | I-X 13 I-X 12 |
|--|--------------|--------------|---------------|---------------|---------------|------------------|---------------|---------------|---------------|----------------|----------------|------------------|
| Kosovo | 1.528 | 1.307 | 85,5 | 16.238 | 15.398 | 94,8 | 162 | 121 | 74,7 | 937 | 2.431 | 259,4 |
| Makedonija | 523 | 408 | 78,0 | 8.509 | 4.790 | 56,3 | 1.257 | 2.640 | 210,0 | 19.201 | 16.561 | 86,3 |
| Rusija | 6.396 | 6.310 | 98,7 | 35.208 | 40.571 | 115,2 | 4.229 | 4.392 | 103,9 | 195.097 | 122.756 | 62,9 |
| Srbija | 7.235 | 6.603 | 91,3 | 71.475 | 102.306 | 143,1 | 24.489 | 28.031 | 114,5 | 163.869 | 202.151 | 123,4 |
| Turska | 436 | 2.466 | 565,6 | 61.712 | 30.969 | 50,2 | 8.965 | 10.194 | 113,7 | 106.052 | 101.105 | 95,3 |
| Ostale zemlje | 1.596 | 1.235 | 77,4 | 11.285 | 8.640 | 76,6 | 150 | 359 | 239,3 | 3.607 | 2.230 | 61,8 |
| Afrika | 397 | 1.059 | 266,8 | 9.806 | 9.713 | 99,1 | 2.147 | 1.644 | 76,6 | 6.908 | 16.805 | 243,3 |
| Zemlje sjeverne Afrike | 397 | 1.055 | 265,7 | 9.291 | 9.671 | 104,1 | 1.812 | 1.287 | 71,0 | 5.235 | 14.837 | 283,4 |
| Ostale Afričke zemlje | - | 4 | - | 515 | 42 | 8,2 | 335 | 357 | 106,6 | 1.673 | 1.968 | 117,6 |
| Amerika | 241 | 330 | 136,9 | 2.386 | 1.357 | 56,9 | 8.491 | 7.239 | 85,3 | 63.550 | 65.741 | 103,4 |
| Zemlje sjeverne amerike | 241 | 312 | 129,5 | 2.254 | 1.332 | 59,1 | 6.144 | 3.611 | 58,8 | 36.297 | 37.913 | 104,5 |
| Kanada | - | - | - | 294 | 31 | 10,5 | 130 | 109 | 83,8 | 1.687 | 1.809 | 107,2 |
| SAD | 241 | 312 | 129,5 | 1.960 | 1.301 | 66,4 | 6.014 | 3.502 | 58,2 | 34.610 | 36.104 | 104,3 |
| Ostale zemlje | - | - | - | - | - | - | - | - | - | - | - | - |
| Zemlje Centralne Amerike i Kariba | - | 18 | - | 80 | 19 | 23,8 | 506 | 1.067 | 210,9 | 10.746 | 9.416 | 87,6 |
| Zemlje južne Amerike | - | - | - | 52 | 6 | 11,5 | 1.841 | 2.561 | 139,1 | 16.507 | 18.412 | 111,5 |
| Azija | 1.168 | 2.798 | 239,6 | 5.689 | 10.168 | 178,7 | 39.850 | 43.593 | 109,4 | 326.008 | 354.717 | 108,8 |
| Zemlje bliskog i srednje istoka | 940 | 206 | 21,9 | 1.927 | 5.465 | 283,6 | 469 | 677 | 144,3 | 10.348 | 7.751 | 74,9 |
| Ostale zemlje Azije | 228 | 2.592 | - | 3.762 | 4.703 | 125,0 | 39.381 | 42.916 | 109,0 | 315.660 | 346.966 | 109,9 |
| Indija | - | - | - | 2 | 20 | - | 1.756 | 1.913 | 108,9 | 15.517 | 12.593 | 81,2 |
| Japan | - | - | - | 282 | 91 | 32,3 | 1.370 | 2.036 | 148,6 | 17.857 | 16.538 | 92,6 |
| Kina | 228 | 327 | 143,4 | 236 | 2.196 | 930,5 | 27.523 | 30.979 | 112,6 | 215.996 | 239.537 | 110,9 |
| Malezija | - | 1 | - | 36 | 6 | 16,7 | 390 | 327 | 83,8 | 6.034 | 5.076 | 84,1 |
| Ostale zemlje | - | 2.264 | - | 3.206 | 2.390 | 74,5 | 8.342 | 7.661 | 91,8 | 60.256 | 73.222 | 121,5 |
| Zemlje okeanije/oceanije i polarnogregiona | - | 49 | - | 106 | 130 | 122,6 | 44 | 49 | 111,4 | 1.972 | 1.521 | 77,1 |
| Austrija i Novi Zeland | - | 49 | - | 105 | 130 | 123,8 | 44 | 49 | 111,4 | 1.847 | 1.467 | 79,4 |
| Australija | - | 49 | - | 105 | 130 | 123,8 | 42 | 6 | 14,3 | 1.668 | 186 | 11,2 |
| Novi Zeland | - | - | - | - | - | - | 2 | 43 | - | 179 | 1.281 | 715,6 |
| Ostale zemlje | - | - | - | - | - | - | - | - | - | - | - | - |
| Ostale zemlje okeanije/ oceanija i polarnog regiona | - | - | - | 1 | - | - | - | - | - | 125 | 54 | 43,2 |
| Neraspoređeno | 330 | 247 | 74,8 | 1.368 | 2.622 | 191,7 | 2 | - | - | - | 1 | - |

Izvor podataka: Uprava za indirektno/neizravno oporezivanje BiH posredovanjem
Agencije za statistiku BiH.

Prethodni podaci

UGOSTITELJSTVO

PROMET U UGOSTITELJSTVU
III TROMJESEČJE 2013. GODINE

KM

| | III tromjesečje | | Index <u>VII-IX 2013</u> VII-IX 2012 |
|---|-------------------|-------------------|--|
| | 2012 | 2013 | |
| Ukupno | 20.244.764 | 23.128.737 | 114,2 |
| Državna | 1.525.542 | 1.387.358 | 90,9 |
| Privatna | 13.042.858 | 15.675.257 | 120,2 |
| Mješovita | 5.676.364 | 6.066.122 | 106,9 |
| Po vrstama ugostiteljskih objekata | | | |
| Ukupno | 20.244.764 | 23.128.737 | 114,2 |
| Hoteli | 15.647.281 | 17.597.307 | 112,5 |
| Kampovi i druge vrste ugostiteljskih objekata za smještaj | 245.473 | 271.228 | 110,5 |
| Restorani | 3.258.148 | 4.286.662 | 131,6 |
| Barovi | - | 124.908 | - |
| Buffet | 519.977 | 409.162 | 78,7 |
| Kafane/Kavane | 281.368 | 217.440 | 77,3 |
| Kantine i pripremnice obroka | 292.517 | 222.030 | 75,9 |

KM

| | III tromjesečje | | Index <u>VII-IX 2013</u> VII-IX 2012 |
|--------------------------|-------------------|-------------------|--|
| | 2012 | 2013 | |
| Po vrstama usluga | | | |
| Ukupno | 20.244.764 | 23.128.737 | 114,2 |
| Pivo | 381.852 | 324.628 | 85,0 |
| Vino | 225.366 | 136.073 | 60,4 |
| Rakija | 66.695 | 51.363 | 77,0 |
| Ostala žestoka pića | 182.620 | 48.578 | 26,6 |
| Voćni sokovi | 289.604 | 182.375 | 63,0 |
| Ostala bezalkoholna pića | 829.423 | 990.617 | 119,4 |
| Mineralna voda i soda | 199.544 | 212.957 | 106,7 |
| Hrana | 4.857.205 | 5.975.068 | 123,0 |
| Napici | 855.744 | 733.790 | 85,7 |
| Duhan i šibice | 27.235 | 26.243 | 96,4 |
| Ostali robni promet | 39.402 | 66.356 | 168,4 |
| Ostali nerobni promet | 575.711 | 755.538 | 131,2 |
| Noćenja | 11.714.363 | 13.625.151 | 116,3 |

Napomena: Prethodni podaci

TURIZAM

KAPACITETI, TURISTI I NOĆENJA

Oktober / Listopad 2013. godine

| Po vrstama objekata | Dolasci turista | Noćenja turista | Po vrstama objekata | Dolasci turista | Noćenja turista |
|---|-----------------|-----------------|---|-----------------|-----------------|
| | X 2013 | | | X 2013 | |
| Ukupno | 34.337 | 62.939 | Domaći | 4.561 | 8.525 |
| Domaći | 4.561 | 8.525 | Hoteli i sličan smještaj | 4.401 | 8.321 |
| Strani | 29.776 | 54.414 | Odmarališta i slični objekti za kraći odmor | 111 | 131 |
| Broj ležaja | 6.897 | - | Kampovi i prostori za kampiranje | 38 | 58 |
| | | | Ostali smještaj | 11 | 15 |
| Ukupno | 34.337 | 62.939 | Strani | 29.776 | 54.414 |
| Hoteli i sličan smještaj | 33.485 | 61.371 | Hoteli i sličan smještaj | 29.084 | 53.050 |
| Odmarališta i slični objekti za kraći odmor | 514 | 947 | Odmarališta i slični objekti za kraći odmor | 403 | 816 |
| Kampovi i prostori za kampiranje | 174 | 328 | Kampovi i prostori za kampiranje | 136 | 270 |
| Ostali smještaj | 164 | 293 | Ostali smještaj | 153 | 278 |

| Turisti i noćenja po zemljama iz kojih dolaze | Dolasci turista | Noćenja turista | Turisti i noćenja po zemljama iz kojih dolaze | Dolasci turista | Noćenja turista |
|---|-----------------|-----------------|--|-----------------|-----------------|
| | X 2013 | | | X 2013 | |
| Albanija | 221 | 403 | Španija / Španjolska | 318 | 467 |
| Austrija | 838 | 1.382 | Švajcarska / Švicarska (uključujući Lihtenštajn) | 217 | 420 |
| Belgija | 94 | 202 | Švedska | 250 | 724 |
| Bugarska | 201 | 656 | Turska | 5.925 | 10.067 |
| Crna Gora | 315 | 743 | Ujedinjeno Kraljevstvo | 404 | 978 |
| Češka | 103 | 249 | Ukrajina | 61 | 168 |
| Danska | 105 | 354 | Ostale evropske / izvaneuropske zemlje | 362 | 602 |
| Estonija | 14 | 54 | Egipat | 54 | 140 |
| Finska | 93 | 193 | Južnoafrička Republika | 27 | 108 |
| Francuska | 497 | 1.009 | Ostale afričke zemlje | 30 | 116 |
| Grčka | 105 | 163 | Kanada | 183 | 403 |
| Holandija / Nizozemska | 239 | 514 | Sjedinjene Američke Države | 679 | 1.551 |
| Hrvatska | 5.358 | 8.602 | Ostale sjeverno-američke zemlje ili teritorije | 20 | 86 |
| Irska | 27 | 119 | Brazil | 307 | 590 |
| Island | 10 | 30 | Ostale zemlje Južne ili Srednje Amerike | 158 | 287 |
| Italija | 634 | 1.318 | Indija | 12 | 33 |
| Kipar | 20 | 49 | Iran | 1 | 7 |
| Latvija | 18 | 62 | Izrael | 98 | 220 |
| Litvanija | 22 | 53 | Japan | 317 | 543 |
| Luksemburg | 10 | 22 | Južna Koreja | 1.152 | 1.269 |
| Mađarska | 359 | 749 | Kuvajt | 451 | 1.914 |
| Makedonija | 373 | 736 | Narodna Republika Kina | 571 | 711 |
| Malta | 11 | 25 | Saudijska Arabija | 146 | 460 |
| Norveška | 492 | 1.078 | Ostale azijske zemlje | 1.197 | 2.130 |
| Njemačka | 1.154 | 2.404 | Australija | 260 | 417 |
| Poljska | 361 | 583 | Novi Zeland | 21 | 34 |
| Portugal / Portugalija | 83 | 342 | Ostale zemlje ili teritorije Okeanije | 22 | 43 |
| Rumunija / Rumunjska | 124 | 279 | | | |
| Rusija | 189 | 494 | | | |
| Slovačka | 67 | 117 | | | |
| Slovenija | 2.884 | 4.242 | | | |
| Srbija | 1.512 | 2.700 | | | |

KANTON 10

PRIRODNO KRETANJE STANOVNIŠTVA

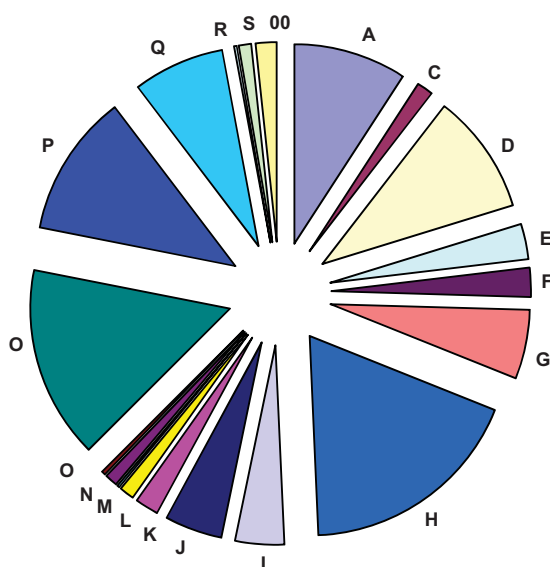
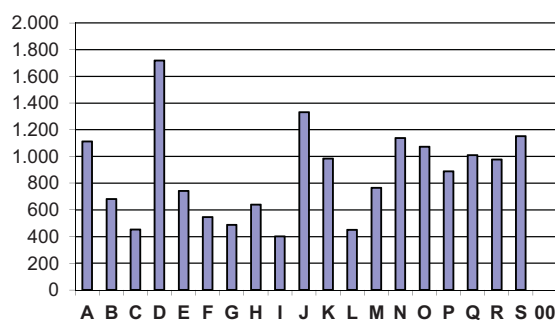
PRIRODNO KRETANJE STANOVNIŠTVA PO MJESTU PREBIVALIŠTA, prethodni podaci
Oktobar / Listopad 2013. godine

| Općine | Ukupno rođeni | Živo rođeni | | | Mrtvo-rođeni | Mjesto porođaja | | |
|------------------|---------------|-------------|-----------|-----------|--------------|-------------------------|--------------------|--------------------|
| | | ukupno | po spolu | | | u zdravstvenoj ustanovi | na drugom mjestu | |
| | | | muški | ženski | | | sa stručnom pomoći | bez stručne pomoći |
| UKUPNO | 34 | 34 | 18 | 16 | - | 34 | - | - |
| Bosansko Grahovo | 1 | 1 | 1 | - | - | 1 | - | - |
| Drvar | 3 | 3 | 1 | 2 | - | 3 | - | - |
| Glamoč | 2 | 2 | 2 | - | - | 2 | - | - |
| Kupres | 3 | 3 | 2 | 1 | - | 3 | - | - |
| Livno | 16 | 16 | 8 | 8 | - | 16 | - | - |
| Tomislav-grad | 9 | 9 | 4 | 5 | - | 9 | - | - |

| Općine | U m r l i | | | O d t o g a | | Broj zaključenih brakova | Broj razvedenih brakova |
|------------------|-----------|-----------|-----------|----------------|---------------|--------------------------|-------------------------|
| | ukupno | po spolu | | umrla dojenčad | nasilne smrti | | |
| | | muški | ženski | | | | |
| UKUPNO | 74 | 38 | 36 | - | 1 | 14 | - |
| Bosansko Grahovo | 1 | 1 | - | - | - | - | - |
| Drvar | 10 | 4 | 6 | - | 1 | 2 | - |
| Glamoč | 9 | 2 | 7 | - | - | 1 | - |
| Kupres | 2 | 1 | 1 | - | - | 1 | - |
| Livno | 29 | 18 | 11 | - | - | 7 | - |
| Tomislav-grad | 23 | 12 | 11 | - | - | 3 | - |

ZAPOSLENOST, NEZAPOSLENOST I PLAĆE
ZAPOSLENOST I PLAĆE PO PODRUČJIMA KD BiH 2010

| | Broj zaposlenih | | | | Prosječna neto plaća u KM | | | | Prosječna bruto plaća u KM | | | |
|---|-----------------|--------------|----------------------------------|------------------------------|---------------------------|------------|----------------------------------|------------------------------|----------------------------|--------------|----------------------------------|------------------------------|
| | θ | X | Index | Index | θ | X | Index | Index | θ | X | Index | Index |
| | 2012 | 2013 | $\frac{X_{2013}}{\theta_{2012}}$ | $\frac{X_{2013}}{IX_{2013}}$ | 2012 | 2013 | $\frac{X_{2013}}{\theta_{2012}}$ | $\frac{X_{2013}}{IX_{2013}}$ | 2012 | 2013 | $\frac{X_{2013}}{\theta_{2012}}$ | $\frac{X_{2013}}{IX_{2013}}$ |
| UKUPNO | 9.569 | 9.287 | 97,1 | 99,5 | 814 | 860 | 105,7 | 103,2 | 1.237 | 1.308 | 105,7 | 103,4 |
| A Poljoprivreda, šumarstvo i ribolov | 803 | 891 | 110,9 | 100,7 | 1.005 | 1.113 | 110,8 | 108,3 | 1.534 | 1.701 | 110,9 | 108,7 |
| B Vađenje ruda i kamena | 146 | 109 | 74,7 | 100,0 | 632 | 682 | 108,0 | 111,2 | 943 | 1.021 | 108,3 | 112,0 |
| C Prerađivačka industrija | 1.164 | 805 | 69,1 | 94,2 | 479 | 453 | 94,6 | 97,3 | 711 | 670 | 94,3 | 97,0 |
| D Proizvodnja i snabdijevanje/opskrba električnom energijom, plinom/gasom, parom i klimatizacija | 266 | 268 | 100,9 | 100,0 | 1.627 | 1.718 | 105,6 | 109,9 | 2.512 | 2.659 | 105,8 | 110,3 |
| E Snabdijevanje/Opskrba vodom; uklanjanje otpadnih voda, upravljanje otpadom te djelatnosti sanacije okoliša | 206 | 213 | 103,2 | 99,1 | 762 | 741 | 97,2 | 98,6 | 1.149 | 1.114 | 97,0 | 98,8 |
| F Građevinarstvo | 528 | 524 | 99,3 | 97,4 | 537 | 545 | 101,5 | 103,4 | 803 | 817 | 101,8 | 103,5 |
| G Trgovina na veliko i na malo; popravak motornih vozila i motocikala | 1.676 | 1.739 | 103,8 | 100,9 | 488 | 488 | 100,0 | 98,8 | 728 | 728 | 99,9 | 98,7 |
| H Prijevoz i skladištenje | 362 | 335 | 92,4 | 99,7 | 559 | 639 | 114,3 | 103,8 | 834 | 959 | 115,0 | 104,1 |
| I Djelatnosti pružanja smještaja te pripreme i usluživanja hrane (hotelijerstvo i ugostiteljstvo) | 401 | 464 | 115,6 | 99,4 | 422 | 400 | 94,7 | 99,4 | 621 | 588 | 94,8 | 99,6 |
| J Informacije i komunikacije | 173 | 179 | 103,5 | 100,0 | 1.320 | 1.331 | 100,8 | 106,7 | 2.025 | 2.047 | 101,1 | 107,0 |
| K Finansijske djelatnosti i djelatnosti osiguranja | 117 | 115 | 98,3 | 100,0 | 1.022 | 983 | 96,2 | 99,8 | 1.569 | 1.508 | 96,1 | 99,9 |
| L Poslovanje nekretninama | 18 | 16 | 90,1 | 100,0 | 443 | 451 | 101,8 | 100,1 | 653 | 665 | 101,9 | 100,0 |
| M Stručne, naučne i tehničke djelatnosti | 116 | 98 | 84,7 | 100,0 | 769 | 766 | 99,6 | 100,0 | 1.170 | 1.157 | 98,9 | 100,0 |
| N Administrativne i pomoćne uslužne djelatnosti | 35 | 28 | 80,4 | 100,0 | 1.093 | 1.138 | 104,1 | 100,1 | 1.681 | 1.756 | 104,5 | 100,1 |
| O Javna uprava i odbrana; obavezno socijalno osiguranje | 1.469 | 1.458 | 99,2 | 100,3 | 1.051 | 1.072 | 101,9 | 100,0 | 1.602 | 1.635 | 102,0 | 100,0 |
| P Obrazovanje | 1.070 | 1.084 | 101,3 | 100,2 | 855 | 888 | 103,8 | 102,9 | 1.303 | 1.354 | 104,0 | 103,0 |
| Q Djelatnosti zdravstvene socijalna zaštite | 689 | 695 | 100,9 | 99,6 | 984 | 1.009 | 102,6 | 106,2 | 1.513 | 1.552 | 102,6 | 106,4 |
| R Umjetnost, zabava i rekreacija | 23 | 21 | 89,7 | 100,0 | 885 | 977 | 110,5 | 100,0 | 1.340 | 1.481 | 110,6 | 100,0 |
| S Ostale uslužne djelatnosti | 96 | 99 | 103,3 | 100,0 | 1.223 | 1.153 | 94,3 | 100,0 | 1.878 | 1.763 | 93,9 | 100,0 |
| 00 Neraspoređeno po djelatnostima KD | 211 | 146 | 69,2 | 100,0 | - | - | - | - | - | - | - | - |

ZAPOSLENOST
 Oktobar / Listopad 2013. godine

PROSJEČNA NETO PLAĆA
 Oktobar / Listopad 2013. godine


ZAPOSLENOST I PLAĆE PO OPĆINAMA

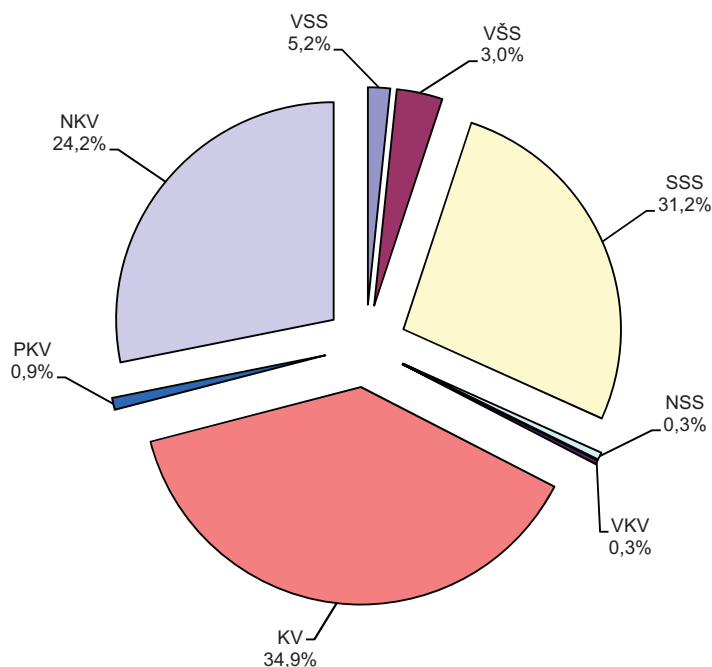
| | Broj zaposlenih | | | | Prosječna neto plaća u KM | | | | Prosječna bruto plaća u KM | | | |
|------------------|-----------------|--------------|---------------------|----------------------|---------------------------|------------|---------------------|----------------------|----------------------------|--------------|---------------------|----------------------|
| | θ 2012 | X 2013 | Index X 2013 θ 2012 | Index X 2013 IX 2013 | θ 2012 | X 2013 | Index X 2013 θ 2012 | Index X 2013 IX 2013 | θ 2012 | X 2013 | Index X 2013 θ 2012 | Index X 2013 IX 2013 |
| UKUPNO | 9.569 | 9.287 | 97,1 | 99,5 | 814 | 860 | 105,7 | 103,2 | 1.237 | 1.308 | 105,7 | 103,4 |
| Bosansko Grahovo | 332 | 362 | 109,0 | 102,8 | 969 | 1.020 | 105,2 | 104,7 | 1.476 | 1.559 | 105,6 | 105,0 |
| Drvar | 1.039 | 866 | 83,3 | 100,3 | 658 | 762 | 115,9 | 103,5 | 1.001 | 1.166 | 116,4 | 103,5 |
| Glamoč | 570 | 514 | 90,2 | 100,6 | 776 | 876 | 112,8 | 101,7 | 1.173 | 1.330 | 113,3 | 101,9 |
| Kupres | 725 | 784 | 108,1 | 97,9 | 840 | 908 | 108,2 | 104,4 | 1.283 | 1.383 | 107,9 | 104,7 |
| Livno | 4.166 | 4.208 | 101,0 | 100,1 | 873 | 895 | 102,6 | 103,6 | 1.328 | 1.364 | 102,7 | 103,8 |
| Tomislavgrad | 2.737 | 2.553 | 93,3 | 98,2 | 757 | 786 | 103,9 | 101,8 | 1.143 | 1.189 | 104,1 | 101,8 |

NEZAPOSLENE OSOBE PREMA STRUČNOJ SPREMI¹⁾

Oktobar / Listopad 2013. godine

| Općine | Ukupno | VSS | VŠS | SSS | NSS | VKV | KV | PKV | NKV |
|------------------|--------------|------------|------------|--------------|-----------|-----------|--------------|-----------|--------------|
| UKUPNO | 9.358 | 486 | 282 | 2.921 | 28 | 27 | 3.265 | 87 | 2.262 |
| Bosansko Grahovo | 293 | 3 | 4 | 86 | - | 1 | 82 | 3 | 114 |
| Drvar | 1.325 | 22 | 28 | 649 | 1 | 14 | 292 | - | 319 |
| Glamoč | 583 | 19 | 16 | 163 | 22 | 2 | 182 | 9 | 170 |
| Kupres | 402 | 12 | 12 | 128 | - | - | 119 | 11 | 120 |
| Livno | 4.022 | 298 | 115 | 1.182 | - | 8 | 1.473 | 48 | 898 |
| Tomislavgrad | 2.733 | 132 | 107 | 713 | 5 | 2 | 1.117 | 16 | 641 |

¹⁾ Podaci Federalnog zavoda za zapošljavanje

NEZAPOSLENOST PREMA STRUČNOJ SPREMI


POLJOPRIVREDA, ŠUMARSTVO I RIBOLOV

OSTVARENI PRINOSI KASNIH USJEVA I VOĆA U 2013. GODINI

1. USJEVI

| | Požnjevena površina, hektara | Prinos | |
|---------------------------|------------------------------|--------------|-----------------|
| | | ukupan, tona | tona po hektaru |
| Kukuruz, zrno | 40 | 137 | 3,4 |
| Krompir/Krumpir | 793 | 6.425 | 6,9 |
| Mrkva | 52 | 225 | 4,3 |
| Luk crni/Kapula | 46 | 294 | 6,4 |
| Luk bijeli/Češnjak | 34 | 199 | 5,8 |
| Grah-zrno | 33 | 57 | 1,7 |
| Grašak-zrno | 8 | 19 | 2,4 |
| Kupus | 104 | 2.142 | 20,7 |
| Kelj | 3 | 54 | 16,7 |
| Paradajz/Rajčica | 5 | 39 | 7,7 |
| Paprika zelena | 3 | 28 | 9,2 |
| Krastavac | 4 | 44 | 10,9 |
| Salata, zelena | 4 | 28 | 7,0 |
| Špinat i blitva | 5 | 37 | 7,4 |
| Djetelina, sijeno | 381 | 1.530 | 4,0 |
| Lucerka/Lucerna, sijeno | 432 | 1.809 | 4,2 |
| Kukuruz za krmu | 697 | 12.820 | 18,4 |
| Stočna repa, korijen | 28 | 341 | 12,2 |
| Travno-djetelinaka smjese | 2536 | 9.483 | 3,7 |

2. VOĆE

| | Broj stabala sposobnih za rod | Prinos | |
|--------|-------------------------------|--------------|--------------|
| | | ukupan, tona | kg po stablu |
| Jabuke | 19.570 | 130 | 6,6 |
| Kruške | 8.215 | 45 | 5,5 |
| Šljive | 78.500 | 680 | 8,7 |
| Orasi | 23.600 | 117 | 4,9 |

PROIZVODNJA, PRODAJA I ZALIHE ŠUMSKIH SORTIMENATA

Oktoibar / Listopad 2013. godine

u hilj./tis. m³

| | Proizvodnja | | | | Prodaja | | Zalihe (stanje krajem mjeseca) 2013 |
|--|-------------|-----------|------------|------------|------------|------------|---|
| | X | | I - X | | I - X | | |
| | 2012 | 2013 | 2012 | 2013 | 2012 | 2013 | |
| UKUPNO | 40 | 54 | 354 | 386 | 321 | 281 | 126 |
| Trupci četinarara/četinjača | 18 | 23 | 182 | 191 | 168 | 122 | 69 |
| Jamsko drvo četinarara/četinjača | 1 | 2 | 12 | 13 | 10 | 7 | 6 |
| Ostalo dugo drvo četinarara/četinjača | 10 | - | 66 | - | 60 | - | - |
| Prostorno drvo četinarara/četinjača | - | 10 | - | 72 | - | 61 | 20 |
| Trupci liščara/listača | 2 | 3 | 20 | 21 | 20 | 19 | 3 |
| Jamsko drvo liščara/listača | - | - | - | - | - | - | - |
| Ostalo dugo drvo liščara/listača | - | - | - | - | - | - | - |
| Prostorno drvo liščara/listača | - | - | - | - | - | - | - |
| Ogrjevno drvo četinarara/četinjača | - | - | - | - | - | - | - |
| Ogrjevno drvo liščara/listača | 10 | 15 | 74 | 88 | 63 | 70 | 28 |
| Ostalo grubo obrađeno drvo ¹⁾ | - | - | - | - | - | - | - |

¹⁾ Uključuje sitno tehničko drvo, cijepane drvene motke i kolje

PRIJEVOZ ,SKLADIŠTENJE I KOMUNIKACIJE

CESTOVNI I GRADSKO - PRIGRADSKI PRIJEVOZ

III tromjesečje 2013. godine

| | III tromjesečje 2013 | I - IX 2013 | Index <u>VII-IX 2013</u> <u>IV-VI 2013</u> | Index <u>VII-IX 2013</u> <u>VII-IX 2012</u> | Index <u>I-IX 2013</u> <u>I-IX 2012</u> |
|----------------------------------|----------------------------|----------------|--|---|---|
| Cestovni prijevoz robe | | | | | |
| Pređeni kilometri vozila, 000 | 2.214 | 6.298 | 101,0 | 87,2 | 91,4 |
| Prevezeno tona robe, 000 t | 29 | 82 | 96,7 | 90,6 | 91,1 |
| Tonski kilometri, 000 | 13.109 | 36.801 | 99,8 | 87,1 | 88,4 |
| Cestovni prijevoz putnika | | | | | |
| Pređeni kilometri vozila, 000 | 298 | 933 | 92,8 | 71,6 | 69,3 |
| Prevezeni putnici, 000 | 4 | 13 | 76,4 | 7,6 | 7,8 |
| Putnički kilometri, 000 | 522 | 1.707 | 88,0 | 52,4 | 57,5 |

INDUSTRIJA

INDEKSI INDUSTRIJSKE PROIZVODNJE

August/Kolovoz - Novembar/Studen 2013. godine

Ø2012=100

| | VIII 2013 | IX 2013 | X 2013 | XI 2013 |
|---|-------------|-------------|-------------|-------------|
| INDUSTRIJA UKUPNO | 69,3 | 72,5 | 77,9 | 64,5 |
| PREMA GLAVNIM INDUSTRIJSKIM GRUPACIJAMA | | | | |
| AI Intermedijarni proizvodi | 66,5 | 72,5 | 77,5 | 64,3 |
| AE Energija | 127,2 | 104,2 | 118,5 | 24,8 |
| CN Netrajni proizvodi za široku potrošnju | 95,6 | 68,8 | 76,8 | 72,2 |
| PREMA PODRUČJIMA I OBLASTIMA KD-a | | | | |
| B VAĐENJE RUDA I KAMENA | 78,9 | 64,6 | 73,5 | 15,4 |
| 05 Vađenje ugljena i lignita | 127,2 | 104,2 | 118,5 | 24,8 |
| C PRERAĐIVAČKA INDUSTRIJA | 69,1 | 72,7 | 78,0 | 65,3 |
| 10 Proizvodnja prehrambenih | 95,6 | 68,8 | 76,8 | 72,2 |
| 16 Prerada drva i proizvoda od drva i pluta, osim namještaja; proizvodnja predmeta od slame i pletarskih materijala | 70,6 | 64,9 | 67,9 | 57,1 |
| 17 Proizvodnja papira i proizvoda od papira | 139,4 | 154,5 | 166,9 | 137,8 |
| 27 Proizvodnja električne opreme | 1,7 | 1,7 | 0,6 | 1,0 |

INDEKSI INDUSTRIJSKE PROIZVODNJE

August/Kolovoz - Novembar/Studen 2013. godine

Ø2012=100

| | VIII 2013 VIII 2012 | IX 2013 IX 2012 | X 2013 X 2012 | XI 2013 XI 2012 | XI 2013 X 2013 | I-XI 2013 I-XI 2012 |
|--|------------------------|--------------------|------------------|--------------------|-------------------|------------------------|
| INDUSTRIJA UKUPNO | 49,6 | 48,0 | 68,6 | 73,4 | 107,4 | 78,6 |
| PREMA GLAVNIM INDUSTRIJSKIM | | | | | | |
| AI Intermedijarni proizvodi | 52,2 | 65,5 | 65,2 | 87,0 | 107,0 | 78,7 |
| AE Energija | - | 184,3 | 48,4 | 89,9 | 113,8 | 36,2 |
| CN Netrajni proizvodi za široku potrošnju | 66,9 | 91,8 | 69,6 | 69,1 | 111,7 | 86,1 |
| PREMA PODRUČJIMA KD-a | | | | | | |
| B VAĐENJE RUDA I KAMENA | - | 77,9 | 35,6 | 56,0 | 113,8 | 22,3 |
| C PRERAĐIVAČKA INDUSTRIJA | 49,7 | 46,6 | 73,6 | 75,1 | 107,3 | 80,2 |

AI Intermedijarni proizvodi: oblasti i grane KD BiH 2010: 07 – 09, 10.6, 10.9, 13.1 – 13.3, 16, 17, 20.1 – 20.3, 20.5, 20.6, 22 – 24, 25.5 – 25.7, 25.9, 26.1, 26.8, 27.1 – 27.4 i 27.9

AE Energija: oblasti KD BiH 2010: 05, 06, 19 i 35 (isključujući 35.3)

BB Kapitalni proizvodi: oblasti i grane KD BiH 2010: 25.1 – 25.4, 26.2, 26.3, 26.5, 26.6, 28, 29, 30.1 – 30.4, 32.5 i 33

CD Trajni proizvodi za široku potrošnju: oblasti i grane KD BiH 2010: 26.4, 26.7, 27.5, 30.9, 31, 32.1 i 32.2

CN Netrajni proizvodi za široku potrošnju: oblasti i grane KD BiH 2010: 10.1 – 10.5, 10.7, 10.8, 11, 12, 13.9, 14, 15, 18, 20.4, 21, 32.3, 32.4 i 32.9.

VANJSKA TRGOVINA

IZVOZ PO PODRUČJIMA KLASIFIKACIJE
DJELATNOSTI KD BiH 2010
u hilj./tis. KM

UVOZ PO PODRUČJIMA KLASIFIKACIJE
DJELATNOSTI KD BiH 2010
u hilj./tis. KM

| | IX 2013 | X 2013 | <u>X 13</u> IX 13 | I - X 2012 | I - X 2013 | <u>I-X 13</u> I-X 12 | IX 2013 | X 2013 | <u>X 13</u> IX 13 | I - X 2012 | I - X 2013 | <u>I-X 13</u> I-X 12 |
|--|--------------|--------------|----------------------|---------------|---------------|-------------------------|---------------|---------------|----------------------|----------------|----------------|-------------------------|
| Ukupno | 6.189 | 7.012 | 113,3 | 95.742 | 69.329 | 72,4 | 12.904 | 12.732 | 98,7 | 157.168 | 127.813 | 81,3 |
| A Poljoprivreda, šumarstvo i ribarstvo | 771 | 639 | 82,9 | 4.399 | 4.221 | 96,0 | 196 | 659 | 336,3 | 2.537 | 3.143 | 123,9 |
| B Vadenje rude i kamena | 67 | 64 | 95,6 | 1.123 | 1.118 | 99,6 | 18 | 12 | 63,1 | 146 | 171 | 117,2 |
| C Prerađivačka industrija | 4.922 | 5.781 | 117,4 | 90.081 | 60.559 | 67,2 | 12.687 | 12.061 | 95,1 | 154.194 | 124.344 | 80,6 |
| D Proizvodnja i snabdijevanje/ opskrba električnom energijom, gasom/plinom, parom i klimatizacija | - | - | - | - | - | - | - | - | - | - | - | - |
| Ostalo | 429 | 528 | 123,1 | 140 | 3.431 | - | 3 | 1 | 28,7 | 292 | 155 | 53,2 |
| Nerazvrstano po kategorijama | - | - | - | - | - | - | - | - | - | - | - | - |

Izvor podataka: Uprava za indirektno/neizravno oporezivanje BiH
posredovanjem Agencije za statistiku BiH

IZVOZ PREMA MEĐUNARODNOJ
KLASIFIKACIJI EKONOMSKE NAMJENE
PROIZVODA (BEC) Rev. 4
u hilj./tis. KM

UVOZ PREMA MEĐUNARODNOJ
KLASIFIKACIJI EKONOMSKE NAMJENE
PROIZVODA (BEC) Rev. 4
u hilj./tis. KM

| | IX 2013 | X 2013 | <u>X 13</u> IX 13 | I - X 2012 | I - X 2013 | <u>I-X 13</u> I-X 12 | IX 2013 | X 2013 | <u>X 13</u> IX 13 | I - X 2012 | I - X 2013 | <u>I-X 13</u> I-X 12 |
|--|--------------|--------------|----------------------|---------------|---------------|-------------------------|---------------|---------------|----------------------|----------------|----------------|-------------------------|
| Ukupno | 6.189 | 7.012 | 113,3 | 95.742 | 69.329 | 72,4 | 12.904 | 12.732 | 98,7 | 157.168 | 127.813 | 81,3 |
| 1. Hrana i pića | 203 | 3 | 1,5 | 4.731 | 4.579 | 96,8 | 5.677 | 5.217 | 91,9 | 51.865 | 51.547 | 99,4 |
| 2. Industrijski materijali | 2.481 | 3.404 | 137,2 | 61.592 | 35.158 | 57,1 | 5.145 | 4.840 | 94,1 | 82.607 | 52.308 | 63,3 |
| 3. Goriva i maziva | 648 | 700 | 108,0 | 5.837 | 5.193 | 89,0 | 58 | 59 | 101,7 | 587 | 409 | 69,7 |
| 4. Kapitalni proizvodi (osim transportnih sredstava), dijelovi i pribor | 105 | 67 | 63,8 | 847 | 778 | 91,9 | 567 | 719 | 126,8 | 5.553 | 6.786 | 122,2 |
| 5. Transportna sredstva, njihovi dijelovi i pribor | - | - | - | 57 | 242 | 424,6 | 210 | 448 | 213,3 | 2.732 | 2.498 | 91,4 |
| 6. Proizvodi za široku potrošnju | 2.752 | 2.838 | 103,1 | 22.678 | 23.378 | 103,1 | 1.247 | 1.449 | 116,2 | 13.824 | 14.265 | 103,2 |
| 7. Proizvodi, drugdje nspomenuti | - | - | - | - | 1 | - | - | - | - | - | - | - |

Izvor podataka: Uprava za indirektno/neizravno oporezivanje BiH
posredovanjem Agencije za statistiku BiH

Prethodni podaci

IZVOZ PO SEKTORIMA I ODSJECIMA
SMTK - Rev. 4
u hilj./tis. KM

UVOZ PO SEKTORIMA I ODSJECIMA
SMTK - Rev. 4
u hilj./tis. KM

| | IX 2013 | X 2013 | X 13 IX 13 | I - X 2012 | I - X 2013 | I-X 13 I-X 12 | IX 2013 | X 2013 | X 13 IX 13 | I - X 2012 | I - X 2013 | I-X 13 I-X 12 |
|---|--------------|--------------|---------------|---------------|---------------|------------------|---------------|---------------|---------------|----------------|----------------|------------------|
| Ukupno | 6.189 | 7.012 | 113,3 | 95.742 | 69.329 | 72,4 | 12.904 | 12.732 | 98,7 | 157.168 | 127.813 | 81,3 |
| 0 Hrana i žive životinje | 203 | 3 | 1,5 | 4.740 | 4.580 | 96,6 | 5.470 | 5.040 | 92,1 | 49.259 | 49.985 | 101,5 |
| 00 Žive životinje | - | - | - | - | - | - | 41 | 434 | - | 598 | 1.088 | 181,9 |
| 01 Meso i mesne prerađevine | - | - | - | 14 | - | - | 700 | 727 | 103,9 | 15.423 | 14.332 | 92,9 |
| 02 Mlijeko, mliječne prerađevine i jaja | 13 | - | - | 4.660 | 4.386 | 94,1 | 1.268 | 793 | 62,5 | 9.720 | 10.656 | 109,6 |
| 03 Ribe, vodozemci i njihove prerađevine | - | - | - | - | - | - | - | - | - | - | - | - |
| 04 Žitarice i proizvodi od žitarica | 190 | - | - | - | 190 | - | 731 | 616 | 84,3 | 7.036 | 6.407 | 91,1 |
| 05 Voće i povrće | - | 3 | - | - | 3 | - | 82 | 59 | 72,0 | 651 | 553 | 84,9 |
| 06 Šećer, šećerne prerađevine i med | - | - | - | - | - | - | 157 | 113 | 72,0 | 1.827 | 1.116 | 61,1 |
| 07 Kafa, čaj, kakao i začini | - | - | - | - | - | - | 2.318 | 1.972 | 85,1 | 11.412 | 12.602 | 110,4 |
| 08 Hrana za životinje | - | - | - | 9 | 1 | 11,1 | 110 | 98 | 89,1 | 308 | 1.286 | 417,5 |
| 09 Ostali jestivi proizvodi | - | - | - | 57 | - | - | 63 | 228 | 361,9 | 2.284 | 1.945 | 85,2 |
| 1 Pića i duhan | - | - | - | - | - | - | 164 | 411 | 250,6 | 2.088 | 2.304 | 110,3 |
| 11 Pića | - | - | - | - | - | - | 164 | 411 | 250,6 | 2.088 | 2.304 | 110,3 |
| 12 Duhan i proizvodi od duhana | - | - | - | - | - | - | - | - | - | - | - | - |
| 2 Sirove materije nejestive osim goriva | 2.563 | 3.337 | 130,2 | 19.938 | 22.066 | 110,7 | 164 | 219 | 133,5 | 2.792 | 3.202 | 114,7 |
| 21 Sirove kože i sirovo krzno | - | - | - | - | - | - | - | - | - | - | - | - |
| 22 Uljano sjemenje i plodovi | - | - | - | - | - | - | - | - | - | - | - | - |
| 23 Sirovi i sintetički kaučuk | - | - | - | - | - | - | - | 1 | - | 14 | 3 | 21,4 |
| 24 Drvo i pluta | 2.563 | 3.337 | 130,2 | 19.897 | 22.054 | 110,8 | - | - | - | 60 | 17 | 28,3 |
| 25 Celuloza i papirni otpaci | - | - | - | - | - | - | - | - | - | 727 | 1.030 | 141,7 |
| 26 Sirova tekstilna vlakna i njihovi otpaci | - | - | - | - | - | - | - | - | - | 2 | - | - |
| 27 Prirodna đubriva i minerali osim goriva | - | - | - | 4 | 12 | 300,0 | 15 | 8 | 53,3 | 117 | 146 | 124,8 |
| 28 Metalne rude i otpaci od metala | - | - | - | - | - | - | - | - | - | - | 6 | - |
| 29 Sirovine biljne i životinjske, ostale | - | - | - | 37 | - | - | 149 | 210 | 140,9 | 1.872 | 2.000 | 106,8 |
| 3 Mineralna goriva, maziva i srodni proizvodi | 67 | 64 | 95,5 | 1.504 | 1.161 | 77,2 | 52 | 39 | 75,0 | 622 | 375 | 60,3 |
| 32 Ugalj, koks i briketi | 67 | 64 | 95,5 | 1.119 | 1.106 | 98,8 | 3 | 3 | 100,0 | 35 | 25 | 71,4 |
| 33 Nafta i derivati od nafte | - | - | - | 1 | - | - | 49 | 36 | 73,5 | 475 | 286 | 60,2 |
| 34 Prirodni i industrijski gas | - | - | - | 384 | 55 | 14,3 | - | - | - | 112 | 64 | 57,1 |
| 35 Električna energija | - | - | - | - | - | - | - | - | - | - | - | - |
| 4 Ulja, masti i voskovi životinjski ili biljni porijekla | - | - | - | - | - | - | 152 | 71 | 46,7 | 845 | 901 | 106,6 |
| 41 Životinjska ulja i masti | - | - | - | - | - | - | - | 27 | - | 70 | 41 | 58,6 |
| 42 Biljna ulja i masti, sirova i rafinirana | - | - | - | - | - | - | 152 | 44 | 28,9 | 775 | 860 | 111,0 |
| 43 Prerađena biljna i životinjska ulja i masnoće | - | - | - | - | - | - | - | - | - | - | - | - |
| 5 Hemijski/Kemijski proizvodi | 447 | 271 | 60,6 | 6.021 | 3.477 | 57,7 | 1.754 | 1.323 | 75,4 | 24.095 | 17.632 | 73,2 |
| 51 Organske hemikalije/kemikalije | - | - | - | - | - | - | 25 | - | - | 1.651 | 426 | 25,8 |
| 52 Anorganske hemikalije/kemikalije | - | - | - | - | - | - | - | - | - | 2 | 1 | 50,0 |
| 53 Boje i štavila | - | - | - | 3 | - | - | 51 | 66 | 129,4 | 760 | 482 | 63,4 |
| 54 Medicinski i farmaceutski proizvodi | - | - | - | - | - | - | 4 | - | - | 12 | 22 | 183,3 |
| 55 Toaletni proizvodi i proizvodi za čišćenje | 420 | 266 | 63,3 | 5.770 | 3.276 | 56,8 | 551 | 552 | 100,2 | 6.126 | 5.413 | 88,4 |
| 56 Vještačka đubriva | - | - | - | - | - | - | - | - | - | - | 1 | - |

IZVOZ PO SEKTORIMA I ODSJECIMA
SMTK - Rev. 4 (nastavak)
u hilj./tis. KM

UVOZ PO SEKTORIMA I ODSJECIMA
SMTK - Rev. 4 (nastavak)
u hilj./tis. KM

| | IX 2013 | X 2013 | X 13 IX 13 | I - X 2012 | I - X 2013 | I-X 13 I-X 12 | IX 2013 | X 2013 | X 13 IX 13 | I - X 2012 | I - X 2013 | I-X 13 I-X 12 |
|--|--------------|--------------|---------------|---------------|---------------|------------------|--------------|--------------|---------------|---------------|---------------|------------------|
| 57 Plastične mase u primarnim oblicima | - | 5 | - | 26 | 171 | 657,7 | 417 | 314 | 75,3 | 8.022 | 4.658 | 58,1 |
| 58 Plastične mase, ne-primarni oblici | 27 | - | - | 111 | 30 | 27,0 | 564 | 292 | 51,8 | 3.874 | 4.012 | 103,6 |
| 59 Ostale hemikalije/kemikalije | - | - | - | 111 | - | - | 142 | 99 | 69,7 | 3.648 | 2.617 | 71,7 |
| 6 Industrijski proizvodi, razvrstani uglavnom po vrsti sirovina | 2.424 | 2.797 | 115,4 | 20.179 | 22.530 | 111,7 | 3.913 | 4.182 | 106,9 | 64.222 | 39.563 | 61,6 |
| 61 Koža, krzno i proizvodi od kože i krzna | - | - | - | - | - | - | 1 | 2 | 200,0 | 9 | 17 | 188,9 |
| 62 Guma i gumeni proizvodi | - | - | - | - | 11 | - | 21 | 32 | 152,4 | 1.028 | 559 | 54,4 |
| 63 Proizvodi od drveta, osim namještaja | - | 15 | - | 891 | 260 | 29,2 | 57 | 34 | 59,6 | 691 | 415 | 60,1 |
| 64 Papir, ljepenka i ostali slični proizvodi | 2.234 | 2.501 | 112,0 | 15.487 | 19.426 | 125,4 | 2.129 | 2.256 | 106,0 | 13.120 | 14.595 | 111,2 |
| 65 Predivo, tkanine i tekstilni proizvodi | 9 | 14 | 155,6 | 222 | 142 | 64,0 | 698 | 959 | 137,4 | 8.214 | 7.066 | 86,0 |
| 66 Proizvodi od nemetalnih minerala | 1 | 22 | - | 84 | 169 | 201,2 | 254 | 185 | 72,8 | 2.173 | 1.884 | 86,7 |
| 67 Željezo i čelik | 9 | 86 | 955,6 | 216 | 165 | 76,4 | 246 | 337 | 137,0 | 562 | 1.853 | 329,7 |
| 68 Obojeni metali | - | - | - | 3 | 10 | 333,3 | 409 | 107 | 26,2 | 36.436 | 10.974 | 30,1 |
| 69 Metalni proizvodi | 171 | 159 | 93,0 | 3.276 | 2.347 | 71,6 | 98 | 270 | 275,5 | 1.989 | 2.200 | 110,6 |
| 7 Mašine/Strojevi i transportna sredstva | 303 | 267 | 88,1 | 41.171 | 13.196 | 32,1 | 698 | 1.064 | 152,4 | 9.294 | 8.646 | 93,0 |
| 71 Pogonske mašine i oprema | - | - | - | 294 | 1 | 0,3 | 1 | 57 | - | 315 | 271 | 86,0 |
| 72 Mašine specijalizirane za obrađivanje industrije | 101 | 25 | 24,8 | 312 | 238 | 76,3 | 226 | 143 | 63,3 | 2.292 | 2.854 | 124,5 |
| 73 Mašine za obradu metala | - | - | - | 152 | 29 | 19,1 | 8 | - | - | 98 | 30 | 30,6 |
| 74 Ostale industrijske mašine i djelovi | - | - | - | 36 | 324 | 900,0 | 154 | 208 | 135,1 | 1.532 | 1.497 | 97,7 |
| 75 Kancelarijske mašine i mašine za automatsku obradu podataka | - | - | - | 6 | - | - | 11 | 5 | 45,5 | 169 | 159 | 94,1 |
| 76 Telekomunikacijski aparati i aparati za snimanje zvuka | - | - | - | 1 | 2 | 200,0 | 3 | 5 | 166,7 | 79 | 224 | 283,5 |
| 77 Električne mašine, aparati i uređaji | 202 | 242 | 119,8 | 40.313 | 12.360 | 30,7 | 85 | 200 | 235,3 | 2.123 | 1.151 | 54,2 |
| 78 Drumska vozila | - | - | - | 57 | 242 | 424,6 | 210 | 446 | 212,4 | 2.672 | 2.460 | 92,1 |
| 79 Ostala transportna vozila | - | - | - | - | - | - | - | - | - | 14 | - | - |
| 8 Razni industrijski proizvodi | 182 | 272 | 149,5 | 2.189 | 1.811 | 82,7 | 537 | 383 | 71,3 | 3.951 | 5.205 | 131,7 |
| 81 Montažne zgrade, sanitarni, rasvjetni i grijajući uređaji | - | - | - | 2 | 6 | 300,0 | 22 | 11 | 50,0 | 152 | 283 | 186,2 |
| 82 Namještaj i njegovi dijelovi | 34 | 55 | 161,8 | 1.261 | 505 | 40,0 | 40 | 24 | 60,0 | 416 | 562 | 135,1 |
| 83 Torbe, tašne, neseseri i slični proizvodi | - | - | - | - | - | - | 1 | 2 | 200,0 | 11 | 17 | 154,5 |
| 84 Odjeća | - | - | - | - | 2 | - | 62 | 20 | 32,3 | 431 | 220 | 51,0 |
| 85 Obuća | - | - | - | - | - | - | 24 | 12 | 50,0 | 93 | 105 | 112,9 |
| 87 Naučni i kontrolni instrumenti | 4 | 42 | - | 6 | 71 | - | 107 | 6 | 5,6 | 238 | 751 | 315,5 |
| 88 Fotografski i optički proizvodi, satovi | - | - | - | 18 | 6 | 33,3 | 88 | 101 | 114,8 | 1.125 | 1.524 | 135,5 |
| 89 Ostali industrijski proizvodi | 144 | 175 | 120,7 | 902 | 1.221 | 135,4 | 193 | 207 | 106,2 | 1.485 | 1.743 | 117,6 |
| 9 Proizvodi, nerazvrstani po kategorijama | - | 1 | - | - | 508 | - | - | - | - | - | - | - |

Izvor podataka: Uprava za indirektno/neizravno oporezivanje BiH posredovanjem
Agencije za statistiku BiH.

Prethodni podaci

**IZVOZ PO ZEMLJAMA PREMA
GEOGRAFSKIM ZONAMA**
u hilj./tis. KM

**UVOZ PO ZEMLJAMA PREMA
GEOGRAFSKIM ZONAMA**
u hilj./tis. KM

| | IX 2013 | X 2013 | X 13 IX 13 | I - X 2012 | I - X 2013 | I-X 13 I-X 12 | IX 2013 | X 2013 | X 13 IX 13 | I - X 2012 | I - X 2013 | I-X 13 I-X 12 |
|---|--------------|--------------|---------------|---------------|---------------|------------------|---------------|---------------|---------------|----------------|----------------|------------------|
| Ukupno | 6.189 | 7.012 | 113,3 | 95.742 | 69.329 | 72,4 | 12.904 | 12.732 | 98,7 | 157.168 | 127.813 | 81,3 |
| Zemlje EU | 4.504 | 4.962 | 110,2 | 73.776 | 52.794 | 71,6 | 11.860 | 11.602 | 97,8 | 137.979 | 111.096 | 80,5 |
| Austrija | 145 | 179 | 123,4 | 9.295 | 3.190 | 34,3 | 153 | 176 | 115,0 | 2.712 | 1.624 | 59,9 |
| Belgija | 31 | 9 | 29,0 | 49 | 185 | 377,6 | 70 | 139 | 198,6 | 1.005 | 1.022 | 101,7 |
| Bugarska | - | 16 | - | 69 | 56 | 81,2 | 6 | - | - | 156 | 80 | 51,3 |
| Češka | - | - | - | 140 | - | - | 8 | 25 | 312,5 | 224 | 300 | 133,9 |
| Kipar | - | - | - | - | - | - | - | - | - | - | - | - |
| Danska | - | - | - | - | - | - | - | 74 | - | 18 | 124 | 688,9 |
| Estonija | - | - | - | - | - | - | - | - | - | 1 | - | - |
| Finska | - | - | - | 8 | - | - | - | - | - | 71 | 5 | 7,0 |
| Francuska | - | - | - | 15 | - | - | 260 | 326 | 125,4 | 1.385 | 1.412 | 101,9 |
| Grčka | - | - | - | - | - | - | - | 128 | - | 866 | 753 | 87,0 |
| Hrvatska | 2.665 | 2.695 | 101,1 | 32.397 | 32.243 | 99,5 | 2.041 | 1.782 | 87,3 | 24.501 | 24.964 | 101,9 |
| Irska | - | - | - | - | - | - | 3 | 2 | 66,7 | 175 | 21 | 12,0 |
| Italija | 554 | 625 | 112,8 | 5.215 | 3.895 | 74,7 | 3.611 | 3.591 | 99,4 | 28.025 | 25.991 | 92,7 |
| Latvija (Letonija) | - | - | - | - | - | - | - | - | - | - | - | - |
| Litvanija | - | - | - | - | - | - | - | - | - | 24 | 10 | 41,7 |
| Luksemburg | - | - | - | - | 357 | - | - | - | - | - | - | - |
| Mađarska | 9 | - | - | 373 | 86 | 23,1 | 572 | 533 | 93,2 | 9.808 | 6.671 | 68,0 |
| Malta | - | - | - | - | - | - | - | - | - | - | - | - |
| Nizozemska (Holandija) | 25 | - | - | 97 | 73 | 75,3 | 304 | 172 | 56,6 | 1.257 | 1.743 | 138,7 |
| Njemačka | 157 | 151 | 96,2 | 21.415 | 6.982 | 32,6 | 3.180 | 3.223 | 101,4 | 44.558 | 32.340 | 72,6 |
| Poljska | - | - | - | - | - | - | 1.370 | 1.143 | 83,4 | 11.604 | 9.985 | 86,0 |
| Portugal / Portugalija | - | - | - | - | - | - | - | - | - | 16 | 5 | 31,3 |
| Rumunija (Rumunjska) | 43 | 218 | 507,0 | - | 485 | - | 6 | - | - | 5.469 | 568 | 10,4 |
| Slovačka | - | - | - | 1 | - | - | - | 3 | - | 1.561 | 385 | 24,7 |
| Slovenija | 530 | 650 | 122,6 | 3.974 | 3.857 | 97,1 | 208 | 179 | 86,1 | 3.191 | 2.146 | 67,3 |
| Španija (Španjolska) | - | - | - | - | - | - | 7 | 87 | - | 449 | 352 | 78,4 |
| Švedska | - | - | - | 77 | - | - | 53 | - | - | 394 | 422 | 107,1 |
| Velika Britanija | 345 | 419 | 121,4 | 651 | 1.385 | 212,7 | 8 | 19 | 237,5 | 509 | 173 | 34,0 |
| Zemlje EFTE | - | - | - | 9 | 2 | 22,2 | 31 | 23 | 74,2 | 102 | 144 | 141,2 |
| Island | - | - | - | - | - | - | - | - | - | - | - | - |
| Lihtenštajn | - | - | - | - | - | - | - | - | - | - | - | - |
| Norveška | - | - | - | - | - | - | - | - | - | 1 | - | - |
| Švicarska (Švajcarska) | - | - | - | 9 | 2 | 22,2 | 31 | 23 | 74,2 | 101 | 144 | 142,6 |
| Ostale evropske/ europske zemlje | 1.300 | 1.427 | 109,8 | 19.197 | 12.586 | 65,6 | 681 | 469 | 68,9 | 14.526 | 9.335 | 64,3 |
| Albanija | 103 | 93 | 90,3 | 382 | 621 | 162,6 | - | - | - | 1 | - | - |
| Crna Gora | 122 | 184 | 150,8 | 3.700 | 1.778 | 48,1 | - | - | - | 29 | 3 | 10,3 |

**IZVOZ PO ZEMLJAMA PREMA
GEOGRAFSKIM ZONAMA (nastavak)**
u hilj./tis. KM

**UVOZ PO ZEMLJAMA PREMA
GEOGRAFSKIM ZONAMA (nastavak)**
u hilj./tis. KM

| | IX 2013 | X 2013 | X 13 IX 13 | I - X 2012 | I - X 2013 | I-X 13 I-X 12 | IX 2013 | X 2013 | X 13 IX 13 | I - X 2012 | I - X 2013 | I-X 13 I-X 12 |
|--|--------------------|-------------------|-----------------------|-----------------------|-----------------------|--------------------------|--------------------|-------------------|-----------------------|-----------------------|-----------------------|--------------------------|
| Kosovo | 164 | 130 | 79,3 | 2.963 | 1.335 | 45,1 | - | - | - | - | - | - |
| Makedonija | 517 | 750 | 145,1 | 8.407 | 6.811 | 81,0 | 261 | 235 | 90,0 | 3.135 | 2.441 | 77,9 |
| Rusija | - | - | - | - | - | - | - | - | - | 3 | 12 | 400,0 |
| Srbija | 204 | 270 | 132,4 | 3.745 | 1.607 | 42,9 | 119 | 160 | 134,5 | 3.507 | 1.362 | 38,8 |
| Turska | 190 | - | - | - | 190 | - | 296 | 72 | 24,3 | 7.762 | 5.472 | 70,5 |
| Ostale zemlje | - | - | - | - | 244 | - | 5 | 2 | 40,0 | 89 | 45 | 50,6 |
| Afrika | - | - | - | 30 | - | - | 25 | 61 | 244,0 | 854 | 2.775 | 324,9 |
| Zemlje sjeverne Afrike | - | - | - | - | - | - | - | - | - | 374 | 2.451 | 655,3 |
| Ostale Afričke zemlje | - | - | - | 30 | - | - | 25 | 61 | 244,0 | 480 | 324 | 67,5 |
| Amerika | - | - | - | 27 | - | - | 65 | 59 | 90,8 | 1.356 | 2.039 | 150,4 |
| Zemlje sjeverne amerike | - | - | - | 27 | - | - | 32 | 35 | 109,4 | 866 | 1.243 | 143,5 |
| Kanada | - | - | - | - | - | - | - | 3 | - | 10 | 40 | 400,0 |
| SAD | - | - | - | 27 | - | - | 32 | 32 | 100,0 | 856 | 1.203 | 140,5 |
| Ostale zemlje | - | - | - | - | - | - | - | - | - | - | - | - |
| Zemlje Centralne Amerike i Kariba | - | - | - | - | - | - | 7 | 7 | 100,0 | 120 | 261 | 217,5 |
| Zemlje južne Amerike | - | - | - | - | - | - | 26 | 17 | 65,4 | 370 | 535 | 144,6 |
| Azija | 226 | 226 | 100,0 | 17 | 1.594 | - | 242 | 517 | 213,6 | 2.350 | 2.421 | 103,0 |
| Zemlje bliskog i srednje istoka | 216 | 226 | 104,6 | - | 1.411 | - | 25 | 25 | 100,0 | 131 | 115 | 87,8 |
| Ostale zemlje Azije | 10 | - | - | 17 | 183 | - | 217 | 492 | 226,7 | 2.219 | 2.306 | 103,9 |
| Indija | 10 | - | - | - | 10 | - | 158 | 110 | 69,6 | 236 | 730 | 309,3 |
| Japan | - | - | - | 16 | - | - | 1 | 1 | 100,0 | 41 | 129 | 314,6 |
| Kina | - | - | - | - | - | - | 52 | 366 | 703,8 | 903 | 1.363 | 150,9 |
| Malezija | - | - | - | - | - | - | - | - | - | 1 | 1 | 100,0 |
| Ostale zemlje | - | - | - | 1 | 173 | - | 6 | 15 | 250,0 | 1.038 | 83 | 8,0 |
| Zemlje okeanije/oceanije i polarnog regiona | - | - | - | - | 2 | - | - | - | - | 1 | - | - |
| Austrija i Novi Zeland | - | - | - | - | 2 | - | - | - | - | 1 | - | - |
| Australija | - | - | - | - | 2 | - | - | - | - | 1 | - | - |
| Novi Zeland | - | - | - | - | - | - | - | - | - | - | - | - |
| Ostale zemlje | - | - | - | - | - | - | - | - | - | - | - | - |
| Ostale zemlje okeanije/ oceanija i polarnog regiona | - | - | - | - | - | - | - | - | - | - | - | - |
| Neraspoređeno | 159 | 397 | 249,7 | 2.686 | 2.351 | 87,5 | - | 1 | - | - | 3 | - |

Izvor podataka: Uprava za indirektno/neizravno oporezivanje BiH posredovanjem
Agencije za statistiku BiH.

Prethodni podaci

UGOSTITELJSTVO

PROMET U UGOSTITELJSTVU
III TROMJESEČJE 2013. GODINE

KM

| | III tromjesečje | | Index |
|---|------------------|----------------|---|
| | 2012 | 2013 | $\frac{\text{VII-IX 2013}}{\text{VII-IX 2012}}$ |
| Ukupno | 1.023.144 | 770.230 | 75,3 |
| Privatna | 1.010.818 | 770.230 | 76,2 |
| Mješovita | 12.326 | - | - |
| Po vrstama ugostiteljskih objekata | | | |
| Ukupno | 1.023.144 | 770.230 | 75,3 |
| Hoteli | 1.004.951 | 752.751 | 74,9 |
| Kampovi i druge vrste ugostiteljskih objekata za smještaj | 18.193 | 17.479 | 96,1 |

KM

| | III tromjesečje | | Index |
|--------------------------|------------------|----------------|---|
| | 2012 | 2013 | $\frac{\text{VII-IX 2013}}{\text{VII-IX 2012}}$ |
| Po vrstama usluga | | | |
| Ukupno | 1.023.144 | 770.230 | 75,3 |
| Pivo | 62.237 | 44.788 | 72,0 |
| Vino | 48.652 | 33.433 | 68,7 |
| Rakija | 23.882 | 21.499 | 90,0 |
| Ostala žestoka pića | 52.725 | 39.982 | 75,8 |
| Voćni sokovi | 43.285 | 27.579 | 63,7 |
| Ostala bezalkoholna pića | 124.188 | 74.358 | 59,9 |
| Mineralna voda i soda | 40.481 | 34.465 | 85,1 |
| Hrana | 460.679 | 350.918 | 76,2 |
| Napici | 43.050 | 47.936 | 111,3 |
| Duhan i šibice | 2.900 | 3.658 | 126,1 |
| Ostali robni promet | 377 | - | - |
| Noćenja | 120.688 | 91.614 | 75,9 |

Napomena: Prethodni podaci

TURIZAM

KAPACITETI, TURISTI I NOĆENJA

Oktobar / Listopad 2013. godine

| Po vrstama objekata | Dolasci turista | Noćenja turista | Po vrstama objekata | Dolasci turista | Noćenja turista |
|---|-----------------|-----------------|---|-----------------|-----------------|
| | X 2013 | | | X 2013 | |
| Ukupno | 470 | 555 | Domaći | 261 | 335 |
| Domaći | 261 | 335 | Hoteli i sličan smještaj | 261 | 335 |
| Strani | 209 | 220 | Odmarališta i slični objekti za kraći odmor | - | - |
| Broj ležaja | 689 | - | Kampovi i prostori za kampiranje | - | - |
| | | | Ostali smještaj | - | - |
| Ukupno | 470 | 555 | Strani | 209 | 209 |
| Hoteli i sličan smještaj | 470 | 555 | Hoteli i sličan smještaj | 209 | 220 |
| Odmarališta i slični objekti za kraći odmor | - | - | Odmarališta i slični objekti za kraći odmor | - | - |
| Kampovi i prostori za kampiranje | - | - | Kampovi i prostori za kampiranje | - | - |
| Ostali smještaj | - | - | Ostali smještaj | - | - |

| Turisti i noćenja po zemljama iz kojih dolaze | Dolasci turista | Noćenja turista |
|---|-----------------|-----------------|
| | X 2013 | |
| Francuski | 2 | 2 |
| Holandija/ Nizozemska | 40 | 40 |
| Hrvatska | 103 | 108 |
| Njemačka | 5 | 10 |
| Slovenija | 10 | 11 |
| Srbija | 48 | 48 |
| Saudijska Arabija | 1 | 1 |