



Bosna i Hercegovina  
FEDERACIJA BOSNE I HERCEGOVINE  
FEDERALNI ZAVOD ZA STATISTIKU

**MJESEČNI STATISTIČKI PREGLED  
FEDERACIJE BOSNE I HERCEGOVINE  
PO KANTONIMA**

**IZDAJE ŠTAMPA/TISKA FEDERALNI ZAVOD ZA STATISTIKU**

**Zelenih beretki 26, 71000 Sarajevo**

**TEL/FAX +387 33 22 61 51**

**[Web stranica: www.fzs.ba](http://www.fzs.ba)**

**E – mail: [fedstat@fzs.ba](mailto:fedstat@fzs.ba)**

**ODGOVARA DIREKTOR ZAVODA: Hidajeta Bajramović**

**MOLIMO KORISNIKE OVE PUBLIKACIJE DA PRILIKOM KORIŠĆENJA PODATAKA NAVEDU IZVOR**

## P R E D G O V O R

Federalni zavod za statistiku svakog mjeseca radi publikaciju "Mjesečni statistički pregled F BiH po kantonima", s namjerom da upozna nadležne organe i institucije Federacije BiH kantonalne organe i druge korisnike sa osnovnim statističkim podacima i pokazateljima iz oblasti ekonomskih i drugih kretanja.

Publikacija je urađena na osnovu/temelju raspoloživih statističkih podataka koje su izvještajne jedinice dostavile Federalnom zavodu za statistiku prema Planu provođenja statističkih istraživanja od interesa za Federaciju BiH i njihovoj periodičnosti.

Zavod objavljuje i podatke drugih institucija koje su uključene u sistem/sustav statističkih istraživanja; Federalnog zavoda za zapošljavanje, Federalnog zavoda MIO-PIO.

Od januara/siječnja 2013. godine podaci u biltenu se publikuju u skladu sa novom Klasifikacijom djelatnosti (KD BiH 2010), koja je usklađena sa EU Klasifikacijom NACE Rev.2

U ovoj publikaciji prezentirani su podaci za septembar/rujan 2013. godine iz oblasti industrije, a za august/kolovoz 2013. godine iz oblasti prirodnog kretanja stanovništva, zaposlenosti, plaća i nezaposlenosti, vanjske trgovine, poljoprivrede, lova i šumarstva i turizma.

Federalni zavod za statistiku će sa zahvalnošću primiti sve primjedbe i sugestije koje će doprinjeti poboljšanju ove kao i drugih naših statističkih publikacija.

## SKRAĆENICE / KRATICE

|                 |  |
|-----------------|--|
| d.n.            | drugdje nespomenuto                                    |
| Cefta           | Sporazum o slobodnoj trgovini srednjoevropskih zemalja |
| Efta            | Evropsko/Europsko udruženje za slobodnu trgovinu       |
| EU              | Evropska/Europska unija                                |
| GWh             | gigavat-sat  |
| ha              | hektar   |
| hilj.           | hiljadu  |
| hl              | hektolitar   |
| kg              | kilogram   |
| KM              | konvertibilna marka                                    |
| km              | kilometar  |
| km <sup>2</sup> | kvadratni kilometar                                    |
| kom.            | komad  |
| kut.            | kutija   |
| KV              | kvalificirani (radnik)                                 |
| KVG             | Kvalifikacija vrsta građevina                          |
| kW              | kilovat  |
| l               | litra  |
| m               | metar  |
| m <sup>2</sup>  | kvadratni metar  |
| m <sup>3</sup>  | kubni/kubični metar                                    |
| mil.            | milion   |
| MWh             | megavatsat   |
| NKV             | nekvalificirani (radnik)                               |
| NSS             | niža stručna sprema                                    |
| PKV             | polukvalificirani (radnik)                             |
| KD              | Klasifikacija djelatnosti                              |
| SMTK            | Standardna međunarodna trgovinska klasifikacija        |
| SSS             | srednja stručna sprema                                 |
| t               | tona   |
| tis.            | tisuća   |
| VKV             | visokokvalificirani (radnik)                           |
| VSS             | visoko stručna sprema                                  |
| VŠS             | viša stručna sprema                                    |

## ZNAKOVI

|     |   |
|-----|---|
| -   | nema pojave                                       |
| ... | ne raspolaže se podatkom                          |
| 0   | podatak je manji od 0,5 upotrebene jedinice mjere |
| θ   | prosjek   |
| 1)  | oznaka za napomenu                                |
| *   | isprijeđen podatak                                |

## SADRŽAJ

|   |          |
|---|----------|
| <b>PREDGOVOR</b> .....  | <b>5</b> |
| <b>SKRAĆENICE/KRATICE I ZNAKOVI</b> .....   | <b>6</b> |
| <b>SADRŽAJ</b> .....  | <b>7</b> |
| <b>OSNOVNI POKAZATELJI PRIVREDNIH / GOSPODARSKIH<br/>I DRUGIH KRETANJA PO KANTONIMA</b> ..... | <b>9</b> |
| <b>UNSKO - SANSKI KANTON</b>  |          |
| Prirodno kretanje stanovništva .....  | 10       |
| Zaposlenost, nezaposlenost i plaće .....  | 11       |
| Poljoprivreda lov i šumarstvo .....   | 13       |
| Industrija .....  | 14       |
| Vanjska trgovina .....  | 16       |
| Turizam .....   | 21       |
| <b>KANTON POSAVSKI</b>  |          |
| Prirodno kretanje stanovništva .....  | 24       |
| Zaposlenost, nezaposlenost i plaće .....  | 25       |
| Poljoprivreda lov i šumarstvo .....   | 27       |
| Industrija .....  | 28       |
| Vanjska trgovina .....  | 30       |
| Turizam .....   | 35       |
| <b>TUZLANSKI KANTON</b>   |          |
| Prirodno kretanje stanovništva .....  | 38       |
| Zaposlenost, nezaposlenost i plaće .....  | 39       |
| Poljoprivreda lov i šumarstvo .....   | 41       |
| Industrija .....  | 42       |
| Vanjska trgovina .....  | 44       |
| Turizam .....   | 49       |
| <b>ZENIČKO - DOBOJSKI KANTON</b>  |          |
| Prirodno kretanje stanovništva .....  | 52       |
| Zaposlenost, nezaposlenost i plaće .....  | 53       |
| Poljoprivreda lov i šumarstvo .....   | 55       |
| Industrija .....  | 56       |
| Vanjska trgovina .....  | 58       |
| Turizam .....   | 63       |
| <b>BOSANSKO - PODRINJSKI KANTON</b>   |          |
| Prirodno kretanje stanovništva .....  | 66       |
| Zaposlenost, nezaposlenost i plaće .....  | 67       |
| Poljoprivreda lov i šumarstvo .....   | 69       |
| Industrija .....  | 70       |
| Vanjska trgovina .....  | 72       |
| Turizam .....   | 77       |

**SREDNJOBOSANSKI KANTON**

|  |    |
|--|----|
| Prirodno kretanje stanovništva -----     | 80 |
| Zaposlenost, nezaposlenost i plaće ----- | 81 |
| Poljoprivreda lov i šumarstvo -----      | 83 |
| Industrija -----                         | 84 |
| Vanjska trgovina -----                   | 86 |
| Turizam -----                            | 91 |

**HERCEGOVAČKO NERETVANSKI KANTON**

|  |     |
|--|-----|
| Prirodno kretanje stanovništva -----     | 104 |
| Zaposlenost, nezaposlenost i plaće ----- | 105 |
| Poljoprivreda lov i šumarstvo -----      | 107 |
| Industrija -----                         | 108 |
| Vanjska trgovina -----                   | 110 |
| Turizam -----                            | 115 |

**ZAPADNOHERCEGOVAČKI KANTON**

|  |     |
|--|-----|
| Prirodno kretanje stanovništva -----     | 118 |
| Zaposlenost, nezaposlenost i plaće ----- | 119 |
| Poljoprivreda lov i šumarstvo -----      | 120 |
| Industrija -----                         | 121 |
| Vanjska trgovina -----                   | 122 |
| Turizam -----                            | 127 |

**KANTON SARAJEVO**

|  |     |
|--|-----|
| Prirodno kretanje stanovništva -----     | 130 |
| Zaposlenost, nezaposlenost i plaće ----- | 131 |
| Poljoprivreda lov i šumarstvo -----      | 133 |
| Industrija -----                         | 134 |
| Vanjska trgovina -----                   | 136 |
| Turizam -----                            | 141 |

**KANTON 10**

|  |     |
|--|-----|
| Prirodno kretanje stanovništva -----     | 144 |
| Zaposlenost, nezaposlenost i plaće ----- | 145 |
| Poljoprivreda lov i šumarstvo -----      | 147 |
| Industrija -----                         | 148 |
| Vanjska trgovina -----                   | 149 |
| Turizam -----                            | 154 |

## OSNOVNI POKAZATELJI PRIVREDNIH / GOSPODARSKIH I DRUGIH KRETANJA PO KANTONIMA

|                                       | Živoro-<br>đeni<br>VIII<br>2013 <sup>1)</sup> | Umrli<br>VIII<br>2013 <sup>1)</sup> | Broj<br>zaposle-<br>nih VIII<br>2013 | Prosječna<br>neto<br>plaća,<br>u KM,<br>VIII 2013 | Prosječna<br>bruto<br>plaća,<br>u KM,<br>VIII 2013 | Broj<br>nezapo-<br>slenih<br>VIII 2013 | Ostvarene<br>investicije<br>u nova<br>stalna<br>sredstva<br>za 2011<br>godinu,<br>u 000 KM | Indeksi<br>obima<br>industrijske<br>proizvodnje<br><br>IX 2013<br>VIII 2013 | Izvoz<br>VIII<br>2013<br><br>000 KM | Uvoz<br>VIII<br>2013<br><br>000 KM | Promet<br>u ugosti-<br>teljstvu,<br>II tromje-<br>sečje<br>2013,<br>000 KM | Noćenja<br>turista,<br>VIII 2013 |
|---------------------------------------|---|-------------------------------------|--------------------------------------|---|--|--|--|---|-------------------------------------|------------------------------------|--|----------------------------------|
| <b>Federacija<br/>BiH</b>             | <b>1.746</b>                                  | <b>1.583</b>                        | <b>433.504</b>                       | <b>835</b>  | <b>1.275</b>                                       | <b>394.109</b>                         | <b>2.652.656</b>   | <b>97,3</b>   | <b>415.172</b>                      | <b>833.517</b>                     | <b>46.741</b>  | <b>164.748</b>                   |
| Unsko<br>sanski<br>kanton             | 217   | 206                                 | 31.941                               | 774   | 1.175  | 45.769                                 | 88.433   | 110,6   | 17.597                              | 24.573                             | 3.590  | 5.202                            |
| Kanton<br>Posavski                    | 8   | 45                                  | 5.590                                | 684   | 1.035  | 5.605                                  | 29.775   | 92,6  | 5.340                               | 11.228                             | 503  | 1.088                            |
| Tuzlanski<br>kanton                   | 336   | 279                                 | 80.146                               | 734   | 1.111  | 100.403                                | 390.063  | 103,6   | 87.608                              | 93.256                             | 6.071  | 5.198                            |
| Zeničko<br>dobojski<br>kanton         | 324   | 241                                 | 67.882                               | 726   | 1.097  | 71.753                                 | 443.046  | 92,1  | 121.048                             | 138.886                            | 2.557  | 4.757                            |
| Bosansko<br>podrinjski<br>kanton      | 11  | 17                                  | 6.230                                | 748   | 1.142  | 3.788                                  | 27.014   | 104,9   | 10.532                              | 7.979                              | 742  | 1.036                            |
| Srednjo-<br>bosanski<br>kanton        | 152   | 210                                 | 38.379                               | 710   | 1.071  | 41.830                                 | 157.015  | 110,6   | 36.250                              | 62.109                             | 1.896  | 8.072                            |
| Hercegovačko<br>neretvanski<br>kanton | 198   | 171                                 | 46.702                               | 890   | 1.363  | 32.549                                 | 333.508  | 99,1  | 42.866                              | 87.249                             | 7.432  | 52.058                           |
| Zapadno-<br>hercegovački<br>kanton    | 73  | 47                                  | 16.218                               | 795   | 1.207  | 10.086                                 | 124.496  | 116,6   | 20.106                              | 91.626                             | 758  | 815                              |
| Kanton<br>Sarajevo                    | 394   | 309                                 | 123.094                              | 1.031   | 1.593  | 72.994                                 | 909.214  | 102,9   | 67.806                              | 306.071                            | 22.425   | 86.190                           |
| Kanton 10                             | 33  | 58                                  | 9.322                                | 842   | 1.278  | 9.332                                  | 44.458   | 93,7  | 6.019                               | 10.540                             | 767  | 332                              |

Neraspoređene investicije 105.635 hilj./tis.KM

<sup>1)</sup> Prethodni podaci

**UNSKO SANSKI KANTON**



PRIRODNO KRETANJE STANOVNIŠTVA

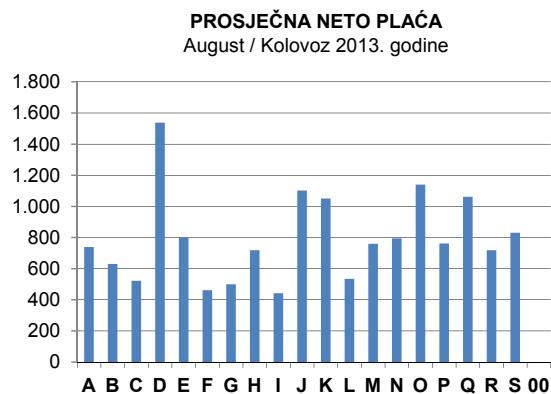
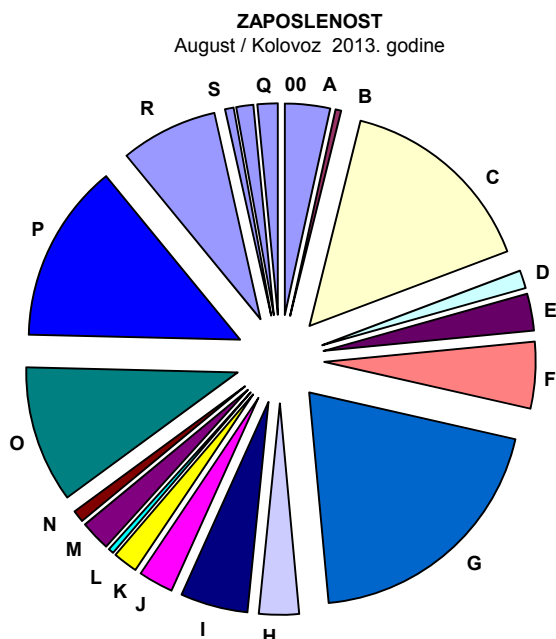
PRIRODNO KRETANJE STANOVNIŠTVA PO MJESTU PREBIVALIŠTA, prethodni podaci  
August / Kolovoz 2013. godine

| Općine            | Ukupno rođeni | Živo rođeni |            |            | Mrtvo-rođeni | Mjesto porođaja         |                    |                    |
|-------------------|---------------|-------------|------------|------------|--------------|-------------------------|--------------------|--------------------|
|                   |               | ukupno      | po spolu   |            |              | u zdravstvenoj ustanovi | na drugom mjestu   |                    |
|                   |               |             | muški      | ženski     |              |                         | sa stručnom pomoći | bez stručne pomoći |
| <b>UKUPNO</b>     | <b>219</b>    | <b>217</b>  | <b>106</b> | <b>111</b> | <b>2</b>     | <b>219</b>              | -                  | -                  |
| Bihać             | 53            | 52          | 25         | 27         | 1            | 53                      | -                  | -                  |
| Bosanska Krupa    | 21            | 21          | 9          | 12         | -            | 21                      | -                  | -                  |
| Bosanski Petrovac | 3             | 3           | 2          | 1          | -            | 3                       | -                  | -                  |
| Bužim             | 27            | 26          | 9          | 17         | 1            | 27                      | -                  | -                  |
| Cazin             | 50            | 50          | 21         | 29         | -            | 50                      | -                  | -                  |
| Ključ             | 11            | 11          | 7          | 4          | -            | 11                      | -                  | -                  |
| Sanski Most       | 12            | 12          | 5          | 7          | -            | 12                      | -                  | -                  |
| Velika Kladuša    | 42            | 42          | 28         | 14         | -            | 42                      | -                  | -                  |

| Općine            | Umrli      |            |            | Od toga        |               | Broj zaključenih brakova | Broj razvedenih brakova |
|-------------------|------------|------------|------------|----------------|---------------|--------------------------|-------------------------|
|                   | ukupno     | po spolu   |            | umrla dojenčad | nasilne smrti |                          |                         |
|                   |            | muški      | ženski     |                |               |                          |                         |
| <b>UKUPNO</b>     | <b>206</b> | <b>103</b> | <b>103</b> | <b>2</b>       | <b>14</b>     | <b>243</b>               | <b>22</b>               |
| Bihać             | 62         | 32         | 30         | 1              | 6             | 52                       | 6                       |
| Bosanska Krupa    | 18         | 8          | 10         | -              | 1             | 39                       | 2                       |
| Bosanski Petrovac | 13         | 3          | 10         | -              | -             | 2                        | -                       |
| Bužim             | 9          | 5          | 4          | -              | -             | 11                       | 1                       |
| Cazin             | 37         | 21         | 16         | -              | 4             | 53                       | 4                       |
| Ključ             | 14         | 7          | 7          | -              | -             | 16                       | 1                       |
| Sanski Most       | 29         | 12         | 17         | -              | 1             | 35                       | 2                       |
| Velika Kladuša    | 24         | 15         | 9          | 1              | 2             | 35                       | 6                       |

**ZAPOSLENOST, NEZAPOSLENOST I PLAĆE**
**ZAPOSLENOST I PLAĆE PO PODRUČJIMA KD BiH 2010**

|   | Broj zaposlenih |               |                     |                       | Prosječna neto plaća u KM |            |                     |                       | Prosječna bruto plaća u KM |              |                     |                       |
|---|-----------------|---------------|---------------------|-----------------------|---------------------------|------------|---------------------|-----------------------|----------------------------|--------------|---------------------|-----------------------|
|   | θ               | VIII          | Index               | Index                 | θ                         | VIII       | Index               | Index                 | θ                          | VIII         | Index               | Index                 |
|   | 2012            | 2013          | VIII 2013<br>θ 2012 | VIII 2013<br>VII 2013 | 2012                      | 2013       | VIII 2013<br>θ 2012 | VIII 2013<br>VII 2013 | 2012                       | 2013         | VIII 2013<br>θ 2012 | VIII 2013<br>VII 2013 |
| <b>UKUPNO</b>   | <b>31.683</b>   | <b>31.941</b> | <b>100,8</b>        | <b>99,7</b>           | <b>776</b>                | <b>774</b> | <b>99,7</b>         | <b>99,4</b>           | <b>1.178</b>               | <b>1.175</b> | <b>99,7</b>         | <b>99,4</b>           |
| <b>A</b> Poljoprivreda, šumarstvo i ribolov   | 1.047           | 1.124         | 107,3               | 100,5                 | 744                       | 739        | 99,3                | 99,3                  | 1.116                      | 1.109        | 99,4                | 99,1                  |
| <b>B</b> Vađenje ruda i kamena  | 127             | 144           | 113,5               | 104,3                 | 637                       | 630        | 99,0                | 96,3                  | 952                        | 943          | 99,1                | 96,2                  |
| <b>C</b> Prerađivačka industrija  | 4.663           | 4.896         | 105,0               | 100,1                 | 504                       | 522        | 103,6               | 98,3                  | 745                        | 772          | 103,7               | 98,2                  |
| <b>D</b> Proizvodnja i snabdijevanje/opskrba električnom energijom, plinom/gasom, parom i klimatizacija             | 434             | 436           | 100,6               | 99,8                  | 1.502                     | 1.537      | 102,3               | 97,5                  | 2.330                      | 2.389        | 102,5               | 97,4                  |
| <b>E</b> Snabdijevanje/Opskrba vodom; uklanjanje otpadnih voda, upravljanje otpadom te djelatnosti sanacije okoliša | 880             | 902           | 102,5               | 99,7                  | 770                       | 799        | 103,7               | 100,9                 | 1.159                      | 1.205        | 104,0               | 100,9                 |
| <b>F</b> Građevinarstvo   | 1.828           | 1.762         | 96,4                | 100,9                 | 438                       | 461        | 105,2               | 100,6                 | 646                        | 683          | 105,8               | 100,6                 |
| <b>G</b> Trgovina na veliko i na malo; popravak motornih vozila i motocikala  | 6.420           | 6.441         | 100,3               | 99,3                  | 503                       | 499        | 99,3                | 99,0                  | 749                        | 744          | 99,3                | 98,9                  |
| <b>H</b> Prijevoz i skladištenje  | 885             | 983           | 111,1               | 99,5                  | 765                       | 719        | 94,0                | 101,7                 | 1.153                      | 1.083        | 93,9                | 101,7                 |
| <b>I</b> Djelatnosti pružanja smještaja te pripreme i usluživanja hrane (hotelijerstvo i ugostiteljstvo)            | 1.675           | 1.718         | 102,6               | 99,9                  | 428                       | 442        | 103,2               | 100,9                 | 648                        | 670          | 103,4               | 101,2                 |
| <b>J</b> Informacije i komunikacije   | 823             | 842           | 102,4               | 100,0                 | 1.125                     | 1.102      | 97,9                | 94,5                  | 1.726                      | 1.688        | 97,8                | 94,3                  |
| <b>K</b> Finansijske djelatnosti i djelatnosti osiguranja   | 624             | 586           | 93,9                | 98,7                  | 982                       | 1.050      | 106,9               | 103,9                 | 1.514                      | 1.622        | 107,1               | 104,0                 |
| <b>L</b> Poslovanje nekretninama  | 108             | 129           | 119,5               | 99,2                  | 655                       | 534        | 81,5                | 101,9                 | 1.002                      | 804          | 80,2                | 101,6                 |
| <b>M</b> Stručne, naučne i tehničke djelatnosti   | 730             | 718           | 98,3                | 100,1                 | 765                       | 759        | 99,3                | 105,3                 | 1.167                      | 1.163        | 99,6                | 105,7                 |
| <b>N</b> Administrativne i pomoćne uslužne djelatnosti  | 283             | 293           | 103,7               | 100,0                 | 764                       | 794        | 104,0               | 100,9                 | 1.162                      | 1.212        | 104,3               | 100,5                 |
| <b>O</b> Javna uprava i odbrana; obavezno socijalno osiguranje  | 3.326           | 3.326         | 100,0               | 99,9                  | 1.124                     | 1.139      | 101,4               | 99,8                  | 1.722                      | 1.747        | 101,4               | 99,8                  |
| <b>P</b> Obrazovanje  | 4.222           | 4.208         | 99,7                | 98,7                  | 778                       | 761        | 97,8                | 99,1                  | 1.185                      | 1.158        | 97,7                | 99,0                  |
| <b>Q</b> Djelatnosti zdravstvene socijalne zaštite  | 2.336           | 2.305         | 98,7                | 100,1                 | 1.025                     | 1.062      | 103,6               | 101,0                 | 1.576                      | 1.635        | 103,7               | 101,4                 |
| <b>R</b> Umjetnost, zabava i rekreacija   | 212             | 213           | 100,3               | 100,5                 | 798                       | 718        | 90,0                | 99,2                  | 1.217                      | 1.092        | 89,8                | 99,2                  |
| <b>S</b> Ostale uslužne djelatnosti   | 392             | 425           | 108,6               | 100,0                 | 829                       | 830        | 100,1               | 100,1                 | 1.276                      | 1.266        | 99,2                | 100,0                 |
| <b>00</b> Neraspoređeno po djelatnostima KD   | 669             | 490           | 73,2                | 100,0                 | -                         | -          | -                   | -                     | -                          | -            | -                   | -                     |



### ZAPOSLENOST I PLAĆE PO OPĆINAMA

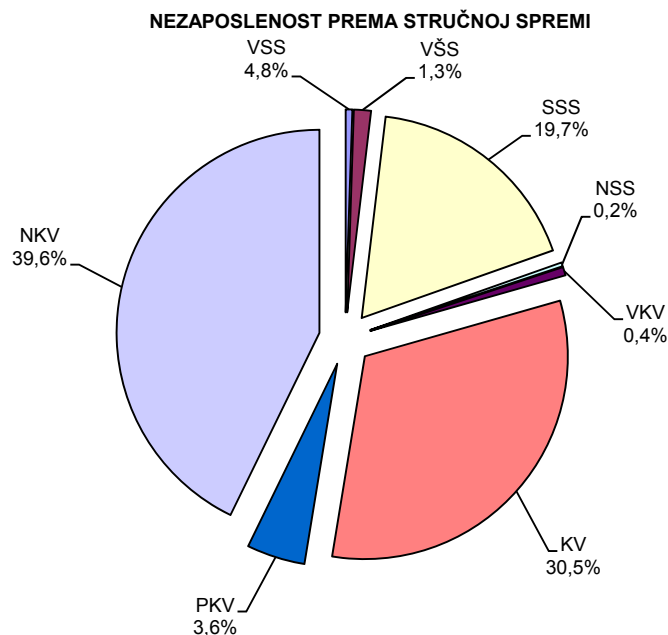
|                   | Broj zaposlenih |               |                     |                       | Prosječna neto plaća u KM |            |                     |                       | Prosječna bruto plaća u KM |              |                     |                       |
|-------------------|-----------------|---------------|---------------------|-----------------------|---------------------------|------------|---------------------|-----------------------|----------------------------|--------------|---------------------|-----------------------|
|                   | θ               | VIII          | Index               | Index                 | θ                         | VIII       | Index               | Index                 | θ                          | VIII         | Index               | Index                 |
|                   | 2012            | 2013          | VIII 2013<br>θ 2012 | VIII 2013<br>VII 2013 | 2012                      | 2013       | VIII 2013<br>θ 2012 | VIII 2013<br>VII 2013 | 2012                       | 2013         | VIII 2013<br>θ 2012 | VIII 2013<br>VII 2013 |
| <b>UKUPNO</b>     | <b>31.683</b>   | <b>31.941</b> | <b>100,8</b>        | <b>99,7</b>           | <b>776</b>                | <b>774</b> | <b>99,7</b>         | <b>99,4</b>           | <b>1.178</b>               | <b>1.175</b> | <b>99,7</b>         | <b>99,4</b>           |
| Bihać             | 11.877          | 11.898        | 100,2               | 99,6                  | 886                       | 883        | 99,7                | 100,0                 | 1.356                      | 1.351        | 99,7                | 100,0                 |
| Bosanska Krupa    | 2.804           | 2.947         | 105,1               | 100,3                 | 751                       | 759        | 101,2               | 98,4                  | 1.135                      | 1.149        | 101,3               | 98,6                  |
| Bosanski Petrovac | 1.048           | 1.115         | 106,4               | 101,3                 | 709                       | 698        | 98,5                | 98,2                  | 1.069                      | 1.053        | 98,5                | 98,2                  |
| Bužim             | 1.181           | 1.135         | 96,1                | 99,1                  | 704                       | 735        | 104,4               | 99,5                  | 1.056                      | 1.103        | 104,4               | 99,5                  |
| Cazin             | 5.297           | 5.472         | 103,3               | 99,6                  | 676                       | 680        | 100,5               | 99,8                  | 1.019                      | 1.025        | 100,6               | 99,8                  |
| Ključ             | 1.518           | 1.491         | 98,2                | 99,8                  | 711                       | 715        | 100,6               | 99,6                  | 1.073                      | 1.080        | 100,7               | 99,4                  |
| Sanski Most       | 3.610           | 3.769         | 104,4               | 100,0                 | 709                       | 714        | 100,8               | 98,6                  | 1.073                      | 1.082        | 100,9               | 98,5                  |
| Velika Kladuša    | 4.348           | 4.114         | 94,6                | 99,4                  | 679                       | 671        | 98,8                | 99,2                  | 1.018                      | 1.004        | 98,6                | 99,2                  |

### NEZAPOSLENE OSOBE PREMA STRUČNOJ SPREMI<sup>1)</sup>

August / Kolovoz 2013. godine

| Općine            | Ukupno        | VSS          | VŠS        | SSS          | NSS       | VKV        | KV            | PKV          | NSS           |
|-------------------|---------------|--------------|------------|--------------|-----------|------------|---------------|--------------|---------------|
| <b>UKUPNO</b>     | <b>45.769</b> | <b>2.188</b> | <b>581</b> | <b>9.028</b> | <b>78</b> | <b>193</b> | <b>13.943</b> | <b>1.638</b> | <b>18.120</b> |
| Bihać             | 10.372        | 933          | 250        | 2.629        | 32        | 63         | 2.896         | 514          | 3.055         |
| Bosanska Krupa    | 4.895         | 255          | 64         | 1.131        | 13        | 17         | 1.353         | 189          | 1.873         |
| Bosanski Petrovac | 1.048         | 37           | 15         | 235          | -         | 5          | 391           | 21           | 344           |
| Bužim             | 3.776         | 114          | 53         | 541          | -         | 4          | 947           | 136          | 1.981         |
| Cazin             | 10.566        | 425          | 104        | 1.929        | -         | 22         | 3.414         | 283          | 4.389         |
| Ključ             | 2.532         | 64           | 24         | 450          | 2         | 11         | 985           | 76           | 920           |
| Sanski Most       | 4.382         | 178          | 35         | 815          | 1         | 62         | 1.647         | 157          | 1.487         |
| Velika Kladuša    | 8.198         | 182          | 36         | 1.298        | 30        | 9          | 2.310         | 262          | 4.071         |

<sup>1)</sup> Podaci Federalnog zavoda za zapošljavanje



## POLJOPRIVREDA, LOV I ŠUMARSTVO

## PROIZVODNJA, PRODAJA I ZALIHE ŠUMSKIH SORTIMENATA

August / Kolovoz 2013. godine

u hilj./tis.m<sup>3</sup>

|  | Proizvodnja |           |            |            | Prodaja    |            | Zalihe<br>(stanje<br>krajem<br>mjeseca)<br>2013 |
|--|-------------|-----------|------------|------------|------------|------------|---|
|  | VIII        |           | I - VIII   |            | I - VIII   |            |   |
|  | 2012        | 2013      | 2012       | 2013       | 2012       | 2013       |   |
| <b>UKUPNO</b>                            | <b>47</b>   | <b>38</b> | <b>274</b> | <b>266</b> | <b>270</b> | <b>253</b> | <b>40</b>                                       |
| Trupci četinarara/četinjača              | 11          | 10        | 52         | 67         | 53         | 64         | 7   |
| Jamsko drvo četinarara/četinjača         | 0           | 0         | 1          | 1          | 0          | 1          | 0   |
| Ostalo dugo drvo četinarara/četinjača    | -           | -         | -          | -          | -          | -          | -   |
| Prostorno drvo četinarara/četinjača      | 8           | 6         | 39         | 36         | 35         | 30         | 11  |
| Trupci liščara/listača                   | 5           | 5         | 43         | 40         | 43         | 38         | 3   |
| Jamsko drvo liščara/listača              | -           | -         | -          | -          | -          | -          | -   |
| Ostalo dugo drvo liščara/listača         | -           | -         | -          | -          | -          | -          | -   |
| Prostorno drvo liščara/listača           | -           | -         | -          | -          | -          | -          | -   |
| Ogrjevno drvo četinarara/četinjača       | -           | -         | -          | -          | -          | -          | -   |
| Ogrjevno drvo liščara/listača            | 24          | 17        | 139        | 123        | 139        | 119        | 18  |
| Ostalo grubo obrađeno drvo <sup>1)</sup> | -           | -         | -          | -          | -          | -          | -   |

<sup>1)</sup> Uključuje sitno tehničko drvo, cijepane drvene motke i kolje

## INDUSTRIJA

**INDEKSI INDUSTRIJSKE PROIZVODNJE**  
 Juni/Lipanj - Septembar/Rujan 2013. godine

Ø2012=100

|   | VI 2013      | VII 2013     | VIII 2013    | IX 2013      |
|---|--------------|--------------|--------------|--------------|
| <b>INDUSTRIJA UKUPNO</b>  | <b>114,6</b> | <b>170,4</b> | <b>150,0</b> | <b>165,9</b> |
| <b>PREMA GLAVNIM INDUSTRIJSKIM GRUPACIJAMA</b>  |              |              |              |              |
| <b>AI</b> Intermedijarni proizvodi  | 99,2         | 103,9        | 93,3         | 118,7        |
| <b>AE</b> Energija  | 132,3        | 94,9         | 69,5         | 56,9         |
| <b>BB</b> Kapitalni proizvodi   | 185,3        | –*           | –*           | –*           |
| <b>CD</b> Trajni proizvodi za široku potrošnju  | 43,6         | 121,1        | 113,2        | 122,3        |
| <b>CN</b> Netrajni proizvodi za široku potrošnju  | 107,6        | 116,2        | 120,3        | 110,7        |
| <b>PREMA PODRUČJIMA I OBLASTIMA KD-a</b>  |              |              |              |              |
| <b>B VAĐENJE RUDA I KAMENA</b>  | <b>90,2</b>  | <b>51,6</b>  | <b>80,9</b>  | <b>98,6</b>  |
| 08 Vađenje ugljena i lignita  | 90,2         | 51,6         | 80,9         | 98,6         |
| <b>C PRERAĐIVAČKA INDUSTRIJA</b>  | <b>114,5</b> | <b>172,4</b> | <b>151,8</b> | <b>168,1</b> |
| 10 Proizvodnja prehrambenih proizvoda   | 110,7        | 118,7        | 116,6        | 114,7        |
| 11 Proizvodnja pića   | 108,6        | 106,5        | 146,9        | 78,0         |
| 13 Proizvodnja tekstila   | 102,6        | 86,8         | 36,0         | 112,2        |
| 14 Proizvodnja odjeće   | 49,9         | 98,8         | 132,5        | 139,7        |
| 16 Prerada drva i proizvoda od drva i pluta, osim namještaja; proizvodnja predmeta od slame i pletarskih materijala | 92,9         | 82,9         | 89,6         | 89,1         |
| 17 Proizvodnja papira i proizvoda od papira   | 115,8        | 142,7        | 100,1        | 120,3        |
| 18 Štampanje i umnožavanje snimljenih zapisa  | 69,3         | 37,0         | 69,3         | 68,4         |
| 20 Proizvodnja hemikalija i hemijskih proizvoda   | 82,7         | 84,7         | 86,7         | 142,3        |
| 21 Proizvodnja osnovnih farmaceutskih proizvoda i farmaceutskih preparata   | 106,9        | 119,5        | 48,5         | 99,4         |
| 22 Proizvodnja proizvoda od gume i plastičnih masa  | 100,8        | 114,6        | 95,9         | 133,7        |
| 23 Proizvodnja ostalih nemetalnih mineralnih proizvoda  | 119,1        | 131,7        | 123,9        | 124,5        |
| 25 Proizvodnja gotovih metalnih proizvoda, osim mašina i opreme   | 234,1        | –*           | 583,2        | –*           |
| 27 Proizvodnja električne opreme  | 40,7         | 130,5        | 122,4        | 130,0        |
| 29 Proizvodnja motornih vozila, prikolica i poluprikolica   | 131          | 159,5        | 61,3         | 159,2        |
| 31 Proizvodnja namještaja   | 59,7         | 68,0         | 61,9         | 78,9         |
| 32 Ostala prerađivačka industrija   | 118,2        | 122,2        | 56,3         | 104,4        |
| <b>D PROIZVODNJA I SNABDIJEVANJE/OPSKRBA ELEKTRIČNOM ENERGIJOM I PLINOM (OSIM 35.3)<sup>1)</sup></b>                | <b>132,3</b> | <b>94,9</b>  | <b>69,5</b>  | <b>56,9</b>  |
| 35 Proizvodnja i snabdijevanje/opskrba električnom energijom i plinom (osim 35.3) <sup>1)</sup>                     | 132,3        | 94,9         | 69,5         | 56,9         |

–\* Indeks veći od 300,0

1) Grana djelatnosti 35.3, Proizvodnja i snabdijevanje/opskrba parom i klimatizacija

**INDEKSI OBIMA INDUSTRIJSKE PROIZVODNJE**  
Juni/Lipanj - Septembar/Rujan 2013. godine

Ø2012=100

|   | <u>VI 2013</u><br><u>VI 2013</u> | <u>VII 2013</u><br><u>VII 2012</u> | <u>VIII 2013</u><br><u>VIII 2012</u> | <u>IX 2013</u><br><u>IX 2012</u> | <u>IX 2013</u><br><u>VIII 2013</u> | <u>I-IX 2013</u><br><u>I-IX 2012</u> |
|---|----------------------------------|------------------------------------|--------------------------------------|----------------------------------|------------------------------------|--------------------------------------|
| <b>INDUSTRIJA UKUPNO</b>  | <b>104,9</b>                     | <b>169,9</b>                       | <b>151,4</b>                         | <b>176,1</b>                     | <b>110,6</b>                       | <b>116,0</b>                         |
| <b>PREMA GLAVNIM INDUSTRIJSKIM GRUPACIJAMA</b>  |                                  |                                    |                                      |                                  |                                    |                                      |
| <b>AI</b> Intermedijarni proizvodi  | 86,9                             | 96,9                               | 89,1                                 | 102,2                            | 127,2                              | 81,1                                 |
| <b>AE</b> Energija  | 125,9                            | 151,2                              | 152                                  | 91,2                             | 81,9                               | 124,4                                |
| <b>BB</b> Kapitalni proizvodi   | 161,1                            | -*                                 | -*                                   | -*                               | 115,7                              | 203,2                                |
| <b>CD</b> Trajni proizvodi za široku potrošnju  | -*                               | 68,3                               | 46,0                                 | 54,6                             | 108,0                              | 58,5                                 |
| <b>CN</b> Netrajni proizvodi za široku potrošnju  | 105,3                            | 112,2                              | 106,9                                | 120,9                            | 92,0                               | 116,0                                |
| <b>PREMA PODRUČJIMA KD-a</b>  |                                  |                                    |                                      |                                  |                                    |                                      |
| <b>B VAĐENJE RUDA I KAMENA</b>  | <b>49,8</b>                      | <b>36,8</b>                        | <b>55,3</b>                          | <b>61,3</b>                      | <b>121,8</b>                       | <b>55,0</b>                          |
| <b>C PRERAĐIVAČKA INDUSTRIJA</b>  | <b>104,3</b>                     | <b>151,0</b>                       | <b>-</b>                             | <b>159,3</b>                     | <b>110,8</b>                       | <b>114,7</b>                         |
| <b>D PROIZVODNJA I SNABDIJEVANJE/OPSKRBA ELEKTRIČNOM ENERGIJOM I PLINOM (OSIM 35.3)<sup>1</sup></b> | <b>125,9</b>                     | <b>151,2</b>                       | <b>152,0</b>                         | <b>91,2</b>                      | <b>81,9</b>                        | <b>124,4</b>                         |

AI Intermedijarni proizvodi: oblasti i grane KD BiH 2010: 07 – 09, 10.6, 10.9, 13.1 – 13.3, 16, 17, 20.1 – 20.3, 20.5, 20.6, 22 – 24, 25.5 – 25.7, 25.9, 26.1, 26.8, 27.1 – 27.4 i 27.9

AE Energija: oblasti KD BiH 2010: 05, 06, 19 i 35 (isključujući 35.3)

BB Kapitalni proizvodi: oblasti i grane KD BiH 2010: 25.1 – 25.4, 26.2, 26.3, 26.5, 26.6, 28, 29, 30.1 – 30.4, 32.5 i 33

CD Trajni proizvodi za široku potrošnju: oblasti i grane KD BiH 2010: 26.4, 26.7, 27.5, 30.9, 31, 32.1 i 32.2

CN Netrajni proizvodi za široku potrošnju: oblasti i grane KD BiH 2010: 10.1 – 10.5, 10.7, 10.8, 11, 12, 13.9, 14, 15, 18, 20.4, 21, 32.3, 32.4 i 32.9.

-\* Indeks veći od 300,0

1) Grana djelatnosti 35.3, Proizvodnja i snabdijevanje/opskrba parom i klimatizacija

## VANJSKA TRGOVINA

IZVOZ PO PODRUČJIMA KLASIFIKACIJE  
DJELATNOSTI KD BiH 2010  
u hilj./tis. KMUVOZ PO PODRUČJIMA KLASIFIKACIJE  
DJELATNOSTI KD BiH 2010  
u hilj./tis. KM

|  | VII<br>2013   | VIII<br>2013  | VIII 13<br>VII 13 | I - VIII<br>2012 | I - VIII<br>2013 | I-VIII 13<br>I-VIII 12 | VII<br>2013   | VIII<br>2013  | VIII 13<br>VII 13 | I - VIII<br>2012 | I - VIII<br>2013 | I-VIII 13<br>I-VIII 12 |
|--|---------------|---------------|-------------------|------------------|------------------|------------------------|---------------|---------------|-------------------|------------------|------------------|------------------------|
| <b>Ukupno</b>  | <b>22.134</b> | <b>17.597</b> | <b>79,5</b>       | <b>125.236</b>   | <b>132.119</b>   | <b>105,5</b>           | <b>28.445</b> | <b>24.573</b> | <b>86,4</b>       | <b>186.728</b>   | <b>184.977</b>   | <b>99,1</b>            |
| <b>A Poljoprivreda, šumarstvo<br/>i ribarstvo</b>  | 2.592         | 3.057         | 117,9             | 14.250           | 12.657           | 88,8                   | 614           | 552           | 89,9              | 5.488            | 4.093            | 74,6                   |
| <b>B Vađenje rude i kamena</b>   | 42            | 0             | 1,0               | 344              | 146              | 42,5                   | 28            | 29            | 106,5             | 174              | 179              | 102,9                  |
| <b>C Prerađivačka industrija</b>   | 18.065        | 13.584        | 75,2              | 103.594          | 111.739          | 107,9                  | 27.736        | 23.973        | 86,4              | 180.793          | 180.470          | 99,8                   |
| <b>D Proizvodnja i snabdijevanje/<br/>opskrba električnom<br/>energijom, gasom/plinom,<br/>parom i klimatizacija</b> | -             | -             | -                 | -                | -                | -                      | -             | -             | -                 | -                | -                | -                      |
| <b>Ostalo</b>  | 1.434         | 956           | 66,6              | 7.048            | 7.577            | 107,5                  | 67            | 19            | 27,8              | 273              | 235              | 86,0                   |
| <b>Nerazvrstano<br/>po kategorijama</b>  | -             | -             | -                 | -                | -                | -                      | -             | -             | -                 | -                | -                | -                      |

Izvor podataka: Uprava za indirektno/neizravno oporezivanje BiH  
posredovanjem Agencije za statistiku BiH

IZVOZ PREMA MEĐUNARODNOJ  
KLASIFIKACIJI EKONOMSKE NAMJENE  
PROIZVODA (BEC) Rev. 4  
u hilj./tis. KMUVOZ PREMA MEĐUNARODNOJ  
KLASIFIKACIJI EKONOMSKE NAMJENE  
PROIZVODA (BEC) Rev. 4  
u hilj./tis. KM

|  | VII<br>2013   | VIII<br>2013  | VIII 13<br>VII 13 | I - VIII<br>2012 | I - VIII<br>2013 | I-VIII 13<br>I-VIII 12 | VII<br>2013   | VIII<br>2013  | VIII 13<br>VII 13 | I - VIII<br>2012 | I - VIII<br>2013 | I-VIII 13<br>I-VIII 12 |
|--|---------------|---------------|-------------------|------------------|------------------|------------------------|---------------|---------------|-------------------|------------------|------------------|------------------------|
| <b>Ukupno</b>  | <b>22.134</b> | <b>17.597</b> | <b>79,5</b>       | <b>125.236</b>   | <b>132.119</b>   | <b>105,5</b>           | <b>28.445</b> | <b>24.573</b> | <b>86,4</b>       | <b>186.728</b>   | <b>184.977</b>   | <b>99,1</b>            |
| <b>1. Hrana i pića</b>   | 2.017         | 2.368         | 117,4             | 8.152            | 8.697            | 106,7                  | 2.278         | 2.875         | 126,2             | 15.717           | 16.344           | 104,0                  |
| <b>2. Industrijski materijali</b>  | 10.096        | 7.478         | 74,1              | 59.065           | 60.706           | 102,8                  | 16.116        | 13.022        | 80,8              | 95.972           | 96.753           | 100,8                  |
| <b>3. Goriva i maziva</b>  | 1.337         | 1.594         | 119,2             | 6.945            | 7.767            | 111,8                  | 1.126         | 1.496         | 132,9             | 9.148            | 7.789            | 85,1                   |
| <b>4. Kapitalni proizvodi<br/>(osim transportnih<br/>sredstava), dijelovi<br/>i pribor</b> | 3.501         | 1.932         | 55,2              | 24.461           | 22.658           | 92,6                   | 4.776         | 3.232         | 67,7              | 32.854           | 31.144           | 94,8                   |
| <b>5. Transportna sredstva,<br/>njihovi dijelovi i pribor</b>                              | 2.366         | 1.168         | 49,4              | 10.407           | 14.631           | 140,6                  | 1.293         | 1.267         | 98,0              | 13.221           | 10.877           | 82,3                   |
| <b>6. Proizvodi za široku<br/>potrošnju</b>  | 2.817         | 3.057         | 108,5             | 16.206           | 17.660           | 109,0                  | 2.856         | 2.680         | 93,8              | 19.816           | 22.070           | 111,4                  |
| <b>7. Proizvodi, drugdje<br/>nspomenuti</b>  | -             | -             | -                 | -                | -                | -                      | -             | 1             | -                 | -                | -                | -                      |

Izvor podataka: Uprava za indirektno/neizravno oporezivanje BiH  
posredovanjem Agencije za statistiku BiH

Prethodni podaci

**IZVOZ PO SEKTORIMA I ODSJECIMA**  
**SMTK - Rev. 4**  
u hilj./tis. KM

**UVOZ PO SEKTORIMA I ODSJECIMA**  
**SMTK - Rev. 4**  
u hilj./tis. KM

|   | VII<br>2013   | VIII<br>2013  | VIII 13<br>VII 13 | I - VIII<br>2012 | I - VIII<br>2013 | I-VIII 13<br>I-VIII 12 | VII<br>2013   | VIII<br>2013  | VIII 13<br>VII 13 | I - VIII<br>2012 | I - VIII<br>2013 | I-VIII 13<br>I-VIII 12 |
|---|---------------|---------------|-------------------|------------------|------------------|------------------------|---------------|---------------|-------------------|------------------|------------------|------------------------|
| <b>Ukupno</b>   | <b>22.134</b> | <b>17.597</b> | <b>79,5</b>       | <b>125.236</b>   | <b>132.119</b>   | <b>105,5</b>           | <b>28.445</b> | <b>24.573</b> | <b>86,4</b>       | <b>186.728</b>   | <b>184.977</b>   | <b>99,1</b>            |
| <b>0 Hrana i žive životinje</b>                                 | <b>1.594</b>  | <b>1.879</b>  | <b>117,9</b>      | <b>6.553</b>     | <b>7.002</b>     | <b>106,9</b>           | <b>2.448</b>  | <b>2.552</b>  | <b>104,2</b>      | <b>16.410</b>    | <b>16.982</b>    | <b>103,5</b>           |
| 00 Žive životinje   | -             | -             | -                 | -                | -                | -                      | 112           | 155           | 138,4             | 825              | 827              | 100,2                  |
| 01 Meso i mesne prerađevine                                     | -             | -             | -                 | -                | -                | -                      | 55            | 62            | 112,7             | -                | 117              | -                      |
| 02 Mlijeko, mliječne prerađevine i jaja                         | -             | -             | -                 | 1.257            | 133              | 10,6                   | 1.017         | 1.289         | 126,7             | 3.456            | 6.565            | 190,0                  |
| 03 Ribe, vodozemci i njihove prerađevine                        | 74            | 212           | 286,5             | 1.192            | 1.457            | 122,2                  | -             | -             | -                 | 231              | -                | -                      |
| 04 Žitarice i proizvodi od žitarica                             | -             | 1             | -                 | 93               | 133              | 143,0                  | 132           | 91            | 68,9              | 2.587            | 1.321            | 51,1                   |
| 05 Voće i povrće  | 1.350         | 1.602         | 118,7             | 3.037            | 4.229            | 139,2                  | 231           | 188           | 81,4              | 2.887            | 1.582            | 54,8                   |
| 06 Šećer, šećerne prerađevine i med                             | -             | -             | -                 | -                | -                | -                      | 14            | 6             | 42,9              | 697              | 757              | 108,6                  |
| 07 Kafa, čaj, kakao i začini                                    | -             | -             | -                 | 4                | -                | -                      | 118           | 132           | 111,9             | 455              | 583              | 128,1                  |
| 08 Hrana za životinje   | 44            | 11            | 25,0              | 338              | 357              | 105,6                  | 440           | 472           | 107,3             | 3.086            | 3.546            | 114,9                  |
| 09 Ostali jestivi proizvodi                                     | 126           | 53            | 42,1              | 632              | 693              | 109,7                  | 329           | 157           | 47,7              | 2.186            | 1.684            | 77,0                   |
| <b>1 Pića i duhan</b>   | <b>467</b>    | <b>501</b>    | <b>107,3</b>      | <b>1.937</b>     | <b>2.053</b>     | <b>106,0</b>           | <b>335</b>    | <b>843</b>    | <b>251,6</b>      | <b>2.599</b>     | <b>3.303</b>     | <b>127,1</b>           |
| 11 Pića   | 467           | 501           | 107,3             | 1.937            | 2.053            | 106,0                  | 335           | 843           | 251,6             | 2.599            | 3.303            | 127,1                  |
| 12 Duhan i proizvodi od duhana                                  | -             | -             | -                 | -                | -                | -                      | -             | -             | -                 | -                | -                | -                      |
| <b>2 Sirove materije nejestive osim goriva</b>                  | <b>5.615</b>  | <b>4.673</b>  | <b>83,2</b>       | <b>31.811</b>    | <b>30.986</b>    | <b>97,4</b>            | <b>502</b>    | <b>1.051</b>  | <b>209,4</b>      | <b>3.034</b>     | <b>2.693</b>     | <b>88,8</b>            |
| 21 Sirove kože i sirovo krzno                                   | 833           | 692           | 83,1              | 4.066            | 4.772            | 117,4                  | 203           | 884           | 435,5             | 2.048            | 1.653            | 80,7                   |
| 22 Uljano sjemenje i plodovi                                    | -             | -             | -                 | -                | -                | -                      | -             | -             | -                 | 3                | -                | -                      |
| 23 Sirovi i sintetički kaučuk                                   | -             | -             | -                 | 4                | 3                | 75,0                   | -             | -             | -                 | 20               | 11               | 55,0                   |
| 24 Drvo i pluta   | 4.223         | 3.581         | 84,8              | 21.293           | 21.415           | 100,6                  | 125           | 51            | 40,8              | 388              | 407              | 104,9                  |
| 25 Celuloza i papirni otpaci                                    | -             | -             | -                 | 9                | -                | -                      | -             | -             | -                 | -                | -                | -                      |
| 26 Sirova tekstilna vlakna i njihovi otpaci                     | -             | -             | -                 | -                | -                | -                      | 14            | 4             | 28,6              | 186              | 110              | 59,1                   |
| 27 Prirodna đubriva i minerali osim goriva                      | 42            | -             | -                 | 103              | 113              | 109,7                  | 41            | 42            | 102,4             | 230              | 239              | 103,9                  |
| 28 Metalne rude i otpaci od metala                              | 504           | 400           | 79,4              | 6.301            | 4.648            | 73,8                   | -             | 2             | -                 | 16               | 2                | 12,5                   |
| 29 Sirovine biljne i životinjske, ostale                        | 13            | -             | -                 | 35               | 35               | 100,0                  | 119           | 68            | 57,1              | 143              | 271              | 189,5                  |
| <b>3 Mineralna goriva, maziva i srodni proizvodi</b>            | <b>-</b>      | <b>-</b>      | <b>-</b>          | <b>138</b>       | <b>33</b>        | <b>23,9</b>            | <b>1.123</b>  | <b>1.491</b>  | <b>132,8</b>      | <b>9.083</b>     | <b>7.783</b>     | <b>85,7</b>            |
| 32 Ugalj, koks i briketi  | -             | -             | -                 | 137              | 33               | 24,1                   | -             | -             | -                 | 39               | 32               | 82,1                   |
| 33 Nafta i derivati od nafte                                    | -             | -             | -                 | 1                | -                | -                      | 1.036         | 1.445         | 139,5             | 9.044            | 7.617            | 84,2                   |
| 34 Prirodni i industrijski gas                                  | -             | -             | -                 | -                | -                | -                      | 87            | 46            | 52,9              | -                | 134              | -                      |
| 35 Električna energija  | -             | -             | -                 | -                | -                | -                      | -             | -             | -                 | -                | -                | -                      |
| <b>4 Ulja, masti i voskovi životinjski ili biljni porijekla</b> | <b>-</b>      | <b>-</b>      | <b>-</b>          | <b>-</b>         | <b>-</b>         | <b>-</b>               | <b>-</b>      | <b>-</b>      | <b>-</b>          | <b>19</b>        | <b>28</b>        | <b>147,4</b>           |
| 41 Životinjska ulja i masti                                     | -             | -             | -                 | -                | -                | -                      | -             | -             | -                 | -                | -                | -                      |
| 42 Biljna ulja i masti, sirova i rafinirana                     | -             | -             | -                 | -                | -                | -                      | -             | -             | -                 | 19               | 27               | 142,1                  |
| 43 Prerađena biljna i životinjska ulja i masnoće                | -             | -             | -                 | -                | -                | -                      | -             | -             | -                 | -                | 1                | -                      |
| <b>5 Hemijski/Kemijski proizvodi</b>                            | <b>1.337</b>  | <b>1.414</b>  | <b>105,8</b>      | <b>9.019</b>     | <b>10.159</b>    | <b>112,6</b>           | <b>6.236</b>  | <b>4.882</b>  | <b>78,3</b>       | <b>37.713</b>    | <b>37.093</b>    | <b>98,4</b>            |
| 51 Organske hemikalije/kemikalije                               | -             | -             | -                 | -                | -                | -                      | 61            | 39            | 63,9              | 176              | 175              | 99,4                   |
| 52 Anorganske hemikalije/kemikalije                             | -             | -             | -                 | -                | 20               | -                      | 1             | 1             | 100,0             | 48               | 41               | 85,4                   |
| 53 Boje i štavila   | 1             | 10            | -                 | 14               | 32               | 228,6                  | 262           | 254           | 96,9              | 1.517            | 1.524            | 100,5                  |
| 54 Medicinski i farmaceutski proizvodi                          | 231           | 271           | 117,3             | 2.440            | 1.942            | 79,6                   | 239           | 196           | 82,0              | 2.098            | 2.338            | 111,4                  |
| 55 Toaletni proizvodi i proizvodi za čišćenje                   | -             | -             | -                 | -                | -                | -                      | 182           | 120           | 65,9              | 827              | 1.068            | 129,1                  |
| 56 Vještačka đubriva  | -             | -             | -                 | -                | -                | -                      | 11            | 3             | 27,3              | 201              | 81               | 40,3                   |



**IZVOZ PO SEKTORIMA I ODSJECIMA**  
**SMTK - Rev. 4 (nastavak)**  
u hilj./tis. KM

**UVOZ PO SEKTORIMA I ODSJECIMA**  
**SMTK - Rev. 4 (nastavak)**  
u hilj./tis. KM

|  | VII<br>2013  | VIII<br>2013 | VIII 13<br>VII 13 | I - VIII<br>2012 | I - VIII<br>2013 | I-VIII 13<br>I-VIII 12 | VII<br>2013  | VIII<br>2013 | VIII 13<br>VII 13 | I - VIII<br>2012 | I - VIII<br>2013 | I-VIII 13<br>I-VIII 12 |
|--|--------------|--------------|-------------------|------------------|------------------|------------------------|--------------|--------------|-------------------|------------------|------------------|------------------------|
| 57 Plastične mase u primarnim oblicima                                 | 7            | 15           | 214,3             | 114              | 22               | 19,3                   | 3.476        | 2.847        | 81,9              | 21.099           | 20.197           | 95,7                   |
| 58 Plastične mase, ne-primarni oblici                                  | 1.096        | 1.115        | 101,7             | 6.410            | 8.127            | 126,8                  | 1.776        | 1.232        | 69,4              | 9.703            | 9.827            | 101,3                  |
| 59 Ostale hemikalije/kemikalije  | 2            | 3            | 150,0             | 41               | 16               | 39,0                   | 228          | 190          | 83,3              | 2.044            | 1.842            | 90,1                   |
| <b>6 Industrijski proizvodi, razvrstani uglavnom po vrsti sirovina</b> | <b>4.128</b> | <b>2.705</b> | <b>65,5</b>       | <b>21.770</b>    | <b>24.708</b>    | <b>113,5</b>           | <b>9.605</b> | <b>7.445</b> | <b>77,5</b>       | <b>61.260</b>    | <b>61.127</b>    | <b>99,8</b>            |
| 61 Koža, krzno i proizvodi od kože i krzna                             | 4            | -            | -                 | -                | 5                | -                      | -            | 5            | -                 | 15               | 15               | 100,0                  |
| 62 Guma i gumeni proizvodi   | 44           | -            | -                 | 351              | 194              | 55,3                   | 414          | 215          | 51,9              | 3.167            | 2.311            | 73,0                   |
| 63 Proizvodi od drveta, osim namještaja                                | 497          | 441          | 88,7              | 3.448            | 4.464            | 129,5                  | 990          | 875          | 88,4              | 5.627            | 5.437            | 96,6                   |
| 64 Papir, ljepenka i ostali slični proizvodi                           | 28           | 12           | 42,9              | 60               | 126              | 210,0                  | 843          | 663          | 78,6              | 5.610            | 6.582            | 117,3                  |
| 65 Predivo, tkanine i tekstilni proizvodi                              | 215          | 8            | 3,7               | 675              | 803              | 119,0                  | 943          | 607          | 64,4              | 7.408            | 7.343            | 99,1                   |
| 66 Proizvodi od nemetalnih minerala                                    | 65           | 38           | 58,5              | 4.506            | 594              | 13,2                   | 1.440        | 1.232        | 85,6              | 8.813            | 8.266            | 93,8                   |
| 67 Željezo i čelik   | 395          | 408          | 103,3             | 2.019            | 2.579            | 127,7                  | 2.867        | 1.850        | 64,5              | 14.338           | 16.442           | 114,7                  |
| 68 Obojeni metali  | 37           | 13           | 35,1              | 18               | 170              | 944,4                  | 458          | 502          | 109,6             | 3.679            | 3.224            | 87,6                   |
| 69 Metalni proizvodi   | 2.843        | 1.785        | 62,8              | 10.693           | 15.773           | 147,5                  | 1.650        | 1.496        | 90,7              | 12.603           | 11.507           | 91,3                   |
| <b>7 Mašine/Strojevi i transportna sredstva</b>                        | <b>7.005</b> | <b>4.358</b> | <b>62,2</b>       | <b>36.816</b>    | <b>39.778</b>    | <b>108,0</b>           | <b>5.025</b> | <b>3.416</b> | <b>68,0</b>       | <b>36.764</b>    | <b>32.262</b>    | <b>87,8</b>            |
| 71 Pogonske mašine i oprema  | -            | -            | -                 | 3                | 2                | 66,7                   | 41           | 41           | 100,0             | 370              | 381              | 103,0                  |
| 72 Mašine specijalizirane za obrađivanje industrije                    | 139          | 199          | 143,2             | 2.474            | 1.056            | 42,7                   | 415          | 382          | 92,0              | 7.513            | 4.761            | 63,4                   |
| 73 Mašine za obradu metala   | 374          | 184          | 49,2              | 6.697            | 2.592            | 38,7                   | 646          | 395          | 61,1              | 7.877            | 3.436            | 43,6                   |
| 74 Ostale industrijske mašine i dijelovi                               | 2.288        | 1.066        | 46,6              | 10.564           | 13.116           | 124,2                  | 1.603        | 955          | 59,6              | 5.835            | 9.434            | 161,7                  |
| 75 Kancelarijske mašine i mašine za automatomatsku obradu podataka     | -            | -            | -                 | 8                | 14               | 175,0                  | 90           | 30           | 33,3              | 455              | 444              | 97,6                   |
| 76 Telekomunikacijski aparati i aparati za snimanje zvuka              | -            | -            | -                 | 18               | 2                | 11,1                   | 161          | 153          | 95,0              | 1.754            | 1.014            | 57,8                   |
| 77 Električne mašine, aparati i uređaji                                | 1.880        | 1.743        | 92,7              | 6.981            | 8.550            | 122,5                  | 1.108        | 312          | 28,2              | 2.173            | 3.801            | 174,9                  |
| 78 Drumska vozila  | 2.324        | 1.166        | 50,2              | 10.071           | 14.446           | 143,4                  | 960          | 1.148        | 119,6             | 10.787           | 8.980            | 83,2                   |
| 79 Ostala transportna vozila   | -            | -            | -                 | -                | -                | -                      | 1            | -            | -                 | -                | 11               | -                      |
| <b>8 Razni industrijski proizvodi</b>                                  | <b>1.987</b> | <b>2.067</b> | <b>104,0</b>      | <b>17.192</b>    | <b>17.400</b>    | <b>101,2</b>           | <b>3.168</b> | <b>2.892</b> | <b>91,3</b>       | <b>19.845</b>    | <b>23.706</b>    | <b>119,5</b>           |
| 81 Montažne zgrade, sanitarni, rasvjetni i grijajući uređaji           | 252          | 411          | 163,1             | 2.628            | 3.505            | 133,4                  | 253          | 526          | 207,9             | 973              | 1.378            | 141,6                  |
| 82 Namještaj i njegovi dijelovi  | 85           | 88           | 103,5             | 2.061            | 1.016            | 49,3                   | 562          | 478          | 85,1              | 2.555            | 2.788            | 109,1                  |
| 83 Torbe, tašne, nesereri i slični proizvodi                           | -            | -            | -                 | 2                | 5                | 250,0                  | 23           | 128          | 556,5             | 165              | 291              | 176,4                  |
| 84 Odjeća  | 318          | 505          | 158,8             | 3.297            | 2.832            | 85,9                   | 327          | 301          | 92,0              | 2.146            | 2.483            | 115,7                  |
| 85 Obuća   | -            | -            | -                 | 1                | 1                | 100,0                  | 66           | 127          | 192,4             | 1.602            | 1.428            | 89,1                   |
| 87 Naučni i kontrolni instrumenti                                      | 412          | 114          | 27,7              | 2.225            | 2.553            | 114,7                  | 1.100        | 409          | 37,2              | 5.969            | 7.944            | 133,1                  |
| 88 Fotografski i optički proizvodi, satovi                             | -            | -            | -                 | 1                | -                | -                      | 15           | -            | -                 | 137              | 175              | 127,7                  |
| 89 Ostali industrijski proizvodi                                       | 920          | 949          | 103,3             | 6.977            | 7.488            | 107,3                  | 822          | 923          | 112,3             | 6.298            | 7.219            | 114,6                  |
| <b>9 Proizvodi, nerazvrstani po kategorijama</b>                       | <b>1</b>     | <b>-</b>     | <b>-</b>          | <b>-</b>         | <b>-</b>         | <b>-</b>               | <b>3</b>     | <b>1</b>     | <b>33,3</b>       | <b>1</b>         | <b>-</b>         | <b>-</b>               |

Izvor podataka: Uprava za indirektno/neizravno oporezivanje BiH posredovanjem  
Agencije za statistiku BiH.

Prethodni podaci

**IZVOZ PO ZEMLJAMA PREMA  
GEOGRAFSKIM ZONAMA**  
u hilj./tis. KM

**UVOZ PO ZEMLJAMA PREMA  
GEOGRAFSKIM ZONAMA**  
u hilj./tis. KM

|   | VII<br>2013   | VIII<br>2013  | VIII 13<br>VII 13 | I - VIII<br>2012 | I - VIII<br>2013 | I-VIII 13<br>I-VIII 12 | VII<br>2013   | VIII<br>2013  | VIII 13<br>VII 13 | I - VIII<br>2012 | I - VIII<br>2013 | I-VIII 13<br>I-VIII 12 |
|---|---------------|---------------|-------------------|------------------|------------------|------------------------|---------------|---------------|-------------------|------------------|------------------|------------------------|
| <b>Ukupno</b>                               | <b>22.134</b> | <b>17.597</b> | <b>79,5</b>       | <b>125.236</b>   | <b>132.119</b>   | <b>105,5</b>           | <b>28.445</b> | <b>24.573</b> | <b>86,4</b>       | <b>186.728</b>   | <b>184.977</b>   | <b>99,1</b>            |
| <b>Zemlje EU</b>                            | <b>20.603</b> | <b>15.865</b> | <b>77,0</b>       | <b>112.548</b>   | <b>120.912</b>   | <b>107,4</b>           | <b>22.139</b> | <b>18.534</b> | <b>83,7</b>       | <b>145.079</b>   | <b>143.064</b>   | <b>98,6</b>            |
| Austrija                                    | 3.553         | 2.615         | 73,6              | 18.698           | 19.964           | 106,8                  | 2.990         | 2.250         | 75,3              | 16.659           | 18.238           | 109,5                  |
| Belgija                                     | 21            | 189           | 900,0             | 417              | 604              | 144,8                  | 275           | 13            | 4,7               | 1.256            | 1.408            | 112,1                  |
| Bugarska                                    | -             | -             | -                 | -                | -                | -                      | 71            | 159           | 223,9             | 280              | 408              | 145,7                  |
| Češka                                       | 134           | 255           | 190,3             | 392              | 624              | 159,2                  | 116           | 166           | 143,1             | 2.282            | 1.360            | 59,6                   |
| Kipar                                       | -             | -             | -                 | 16               | -                | -                      | -             | -             | -                 | 17               | 24               | 141,2                  |
| Danska                                      | 67            | 117           | 174,6             | 554              | 657              | 118,6                  | 61            | 11            | 18,0              | 208              | 253              | 121,6                  |
| Estonija                                    | 38            | -             | -                 | -                | 75               | -                      | -             | 1             | -                 | -                | 2                | -                      |
| Finska                                      | 65            | -             | -                 | 127              | 112              | 88,2                   | 6             | -             | -                 | 90               | 22               | 24,4                   |
| Francuska                                   | 507           | 484           | 95,5              | 2.700            | 3.721            | 137,8                  | 278           | 37            | 13,3              | 3.270            | 2.908            | 88,9                   |
| Grčka                                       | -             | -             | -                 | -                | -                | -                      | 1.759         | 1.328         | 75,5              | 4.569            | 6.589            | 144,2                  |
| Hrvatska                                    | 2.719         | 2.470         | 90,8              | 16.269           | 17.078           | 105,0                  | 1.912         | 2.365         | 123,7             | 16.271           | 13.054           | 80,2                   |
| Irska                                       | -             | -             | -                 | -                | -                | -                      | -             | -             | -                 | 8                | 1                | 12,5                   |
| Italija                                     | 5.393         | 3.290         | 61,0              | 33.685           | 29.717           | 88,2                   | 4.611         | 2.767         | 60,0              | 27.442           | 31.825           | 116,0                  |
| Latvija (Letonija)                          | 84            | 88            | 104,8             | 399              | 337              | 84,5                   | -             | -             | -                 | 11               | 43               | 390,9                  |
| Litvanija                                   | -             | -             | -                 | -                | 39               | -                      | 8             | 4             | 50,0              | 1                | 17               | -                      |
| Luksemburg                                  | -             | -             | -                 | 39               | 18               | 46,2                   | -             | -             | -                 | 71               | 22               | 31,0                   |
| Mađarska                                    | 55            | 54            | 98,2              | 557              | 343              | 61,6                   | 404           | 618           | 153,0             | 2.495            | 3.056            | 122,5                  |
| Malta                                       | -             | -             | -                 | -                | -                | -                      | -             | -             | -                 | -                | -                | -                      |
| Nizozemska (Holandija)                      | 512           | 353           | 68,9              | 4.381            | 2.769            | 63,2                   | 371           | 285           | 76,8              | 4.835            | 3.654            | 75,6                   |
| Njemačka                                    | 3.064         | 2.280         | 74,4              | 16.930           | 19.078           | 112,7                  | 3.693         | 3.356         | 90,9              | 24.114           | 22.399           | 92,9                   |
| Poljska                                     | -             | -             | -                 | -                | 115              | -                      | 541           | 577           | 106,7             | 2.569            | 2.638            | 102,7                  |
| Portugal / Portugalija                      | -             | -             | -                 | -                | -                | -                      | 3             | 63            | -                 | 44               | 72               | 163,6                  |
| Rumunija (Rumunjska)                        | 15            | 85            | 566,7             | 51               | 219              | 429,4                  | 39            | 91            | 233,3             | 468              | 569              | 121,6                  |
| Slovačka                                    | 84            | -             | -                 | 45               | 132              | 293,3                  | 179           | 486           | 271,5             | 1.050            | 4.167            | 396,9                  |
| Slovenija                                   | 4.177         | 3.575         | 85,6              | 16.042           | 24.283           | 151,4                  | 4.147         | 3.054         | 73,6              | 33.669           | 26.188           | 77,8                   |
| Španija (Španjolska)                        | 39            | -             | -                 | 8                | 47               | 587,5                  | 634           | 667           | 105,2             | 2.914            | 3.409            | 117,0                  |
| Švedska                                     | 52            | 10            | 19,2              | 968              | 675              | 69,7                   | 3             | 173           | -                 | 279              | 461              | 165,2                  |
| Velika Britanija                            | 24            | -             | -                 | 270              | 305              | 113,0                  | 38            | 63            | 165,8             | 207              | 277              | 133,8                  |
| <b>Zemlje EFTE</b>                          | <b>310</b>    | <b>346</b>    | <b>111,6</b>      | <b>2.347</b>     | <b>2.269</b>     | <b>96,7</b>            | <b>77</b>     | <b>14</b>     | <b>18,2</b>       | <b>916</b>       | <b>297</b>       | <b>32,4</b>            |
| Island                                      | -             | -             | -                 | -                | -                | -                      | 3             | 7             | 233,3             | 11               | 10               | 90,9                   |
| Lihtenštajn                                 | -             | -             | -                 | -                | -                | -                      | -             | -             | -                 | -                | -                | -                      |
| Norveška                                    | -             | -             | -                 | 152              | 27               | 17,8                   | -             | -             | -                 | 16               | 5                | 31,3                   |
| Švicarska (Švajcarska)                      | 310           | 346           | 111,6             | 2.195            | 2.242            | 102,1                  | 74            | 7             | 9,5               | 889              | 282              | 31,7                   |
| <b>Ostale evropske/<br/>evropske zemlje</b> | <b>1.108</b>  | <b>1.253</b>  | <b>113,1</b>      | <b>7.447</b>     | <b>7.193</b>     | <b>96,6</b>            | <b>3.887</b>  | <b>3.660</b>  | <b>94,2</b>       | <b>24.469</b>    | <b>22.236</b>    | <b>90,9</b>            |
| Albanija                                    | 77            | 79            | 102,6             | 492              | 547              | 111,2                  | -             | 655           | -                 | 887              | 1.042            | 117,5                  |
| Crna Gora                                   | 183           | 251           | 137,2             | 845              | 948              | 112,2                  | 99            | -             | -                 | 600              | 99               | 16,5                   |

**IZVOZ PO ZEMLJAMA PREMA  
GEOGRAFSKIM ZONAMA (nastavak)**  
u hilj./tis. KM

**UVOZ PO ZEMLJAMA PREMA  
GEOGRAFSKIM ZONAMA (nastavak)**  
u hilj./tis. KM

|  | VII<br>2013 | VIII<br>2013 | VIII 13<br>VII 13 | I - VIII<br>2012 | I - VIII<br>2013 | I-VIII 13<br>I-VIII 12 | VII<br>2013  | VIII<br>2013 | VIII 13<br>VII 13 | I - VIII<br>2012 | I - VIII<br>2013 | I-VIII 13<br>I-VIII 12 |
|--|-------------|--------------|-------------------|------------------|------------------|------------------------|--------------|--------------|-------------------|------------------|------------------|------------------------|
| Kosovo   | 42          | 18           | 42,9              | 225              | 218              | 96,9                   | -            | -            | -                 | 20               | 44               | 220,0                  |
| Makedonija   | 94          | 52           | 55,3              | 226              | 724              | 320,4                  | 753          | 650          | 86,3              | 3.711            | 3.396            | 91,5                   |
| Rusija   | -           | -            | -                 | 93               | 151              | 162,4                  | 17           | -            | -                 | 39               | 19               | 48,7                   |
| Srbija   | 712         | 791          | 111,1             | 5.117            | 4.257            | 83,2                   | 1.831        | 1.736        | 94,8              | 12.777           | 12.642           | 98,9                   |
| Turska   | -           | -            | -                 | 10               | 117              | -                      | 1.187        | 613          | 51,6              | 6.405            | 4.972            | 77,6                   |
| Ostale zemlje  | -           | 62           | -                 | 439              | 231              | 52,6                   | -            | 6            | -                 | 30               | 22               | 73,3                   |
| <b>Afrika</b>  | <b>82</b>   | <b>112</b>   | <b>136,6</b>      | <b>2.184</b>     | <b>1.286</b>     | <b>58,9</b>            | <b>-</b>     | <b>1</b>     | <b>-</b>          | <b>101</b>       | <b>46</b>        | <b>45,5</b>            |
| <b>Zemlje sjeverne Afrike</b>                                      | <b>75</b>   | <b>109</b>   | <b>145,3</b>      | <b>2.126</b>     | <b>1.276</b>     | <b>60,0</b>            | <b>-</b>     | <b>1</b>     | <b>-</b>          | <b>55</b>        | <b>44</b>        | <b>80,0</b>            |
| <b>Ostale Afričke zemlje</b>                                       | <b>7</b>    | <b>3</b>     | <b>42,9</b>       | <b>58</b>        | <b>10</b>        | <b>17,2</b>            | <b>-</b>     | <b>-</b>     | <b>-</b>          | <b>46</b>        | <b>2</b>         | <b>4,3</b>             |
| <b>Amerika</b>   | <b>-</b>    | <b>-</b>     | <b>-</b>          | <b>150</b>       | <b>91</b>        | <b>60,7</b>            | <b>338</b>   | <b>362</b>   | <b>107,1</b>      | <b>3.398</b>     | <b>2.060</b>     | <b>60,6</b>            |
| <b>Zemlje sjeverne amerike</b>                                     | <b>-</b>    | <b>-</b>     | <b>-</b>          | <b>150</b>       | <b>-</b>         | <b>-</b>               | <b>98</b>    | <b>109</b>   | <b>111,2</b>      | <b>719</b>       | <b>606</b>       | <b>84,3</b>            |
| Kanada   | -           | -            | -                 | -                | -                | -                      | -            | -            | -                 | 25               | 11               | 44,0                   |
| SAD  | -           | -            | -                 | 150              | -                | -                      | 98           | 109          | 111,2             | 694              | 595              | 85,7                   |
| Ostale zemlje  | -           | -            | -                 | -                | -                | -                      | -            | -            | -                 | -                | -                | -                      |
| <b>Zemlje Centralne Amerike<br/>i Kariba</b>                       | <b>-</b>    | <b>-</b>     | <b>-</b>          | <b>-</b>         | <b>-</b>         | <b>-</b>               | <b>-</b>     | <b>-</b>     | <b>-</b>          | <b>4</b>         | <b>38</b>        | <b>950,0</b>           |
| <b>Zemlje južne Amerike</b>  | <b>-</b>    | <b>-</b>     | <b>-</b>          | <b>-</b>         | <b>91</b>        | <b>-</b>               | <b>240</b>   | <b>253</b>   | <b>105,4</b>      | <b>2.675</b>     | <b>1.416</b>     | <b>52,9</b>            |
| <b>Azija</b>   | <b>31</b>   | <b>21</b>    | <b>67,7</b>       | <b>422</b>       | <b>284</b>       | <b>67,3</b>            | <b>2.003</b> | <b>2.001</b> | <b>99,9</b>       | <b>12.764</b>    | <b>17.274</b>    | <b>135,3</b>           |
| <b>Zemlje bliskog i srednje<br/>istoka</b>                         | <b>31</b>   | <b>-</b>     | <b>-</b>          | <b>142</b>       | <b>205</b>       | <b>144,4</b>           | <b>-</b>     | <b>1</b>     | <b>-</b>          | <b>15</b>        | <b>23</b>        | <b>153,3</b>           |
| <b>Ostale zemlje Azije</b>   | <b>-</b>    | <b>21</b>    | <b>-</b>          | <b>280</b>       | <b>79</b>        | <b>28,2</b>            | <b>2.003</b> | <b>2.000</b> | <b>99,9</b>       | <b>12.749</b>    | <b>17.251</b>    | <b>135,3</b>           |
| Indija   | -           | -            | -                 | -                | -                | -                      | 156          | 89           | 57,1              | 897              | 1.133            | 126,3                  |
| Japan  | -           | -            | -                 | -                | -                | -                      | 17           | 18           | 105,9             | 442              | 181              | 41,0                   |
| Kina   | -           | -            | -                 | -                | -                | -                      | 1.689        | 1.764        | 104,4             | 10.260           | 14.673           | 143,0                  |
| Malezija   | -           | -            | -                 | -                | -                | -                      | 2            | 4            | 200,0             | 100              | 91               | 91,0                   |
| Ostale zemlje  | -           | 21           | -                 | 280              | 79               | 28,2                   | 139          | 125          | 89,9              | 1.050            | 1.173            | 111,7                  |
| <b>Zemlje okeanije/oceanije<br/>i polarnog regiona</b>             | <b>-</b>    | <b>-</b>     | <b>-</b>          | <b>138</b>       | <b>81</b>        | <b>58,7</b>            | <b>-</b>     | <b>-</b>     | <b>-</b>          | <b>-</b>         | <b>-</b>         | <b>-</b>               |
| <b>Austrija i Novi Zeland</b>                                      | <b>-</b>    | <b>-</b>     | <b>-</b>          | <b>138</b>       | <b>81</b>        | <b>58,7</b>            | <b>-</b>     | <b>-</b>     | <b>-</b>          | <b>-</b>         | <b>-</b>         | <b>-</b>               |
| Australija   | -           | -            | -                 | 138              | 81               | 58,7                   | -            | -            | -                 | -                | -                | -                      |
| Novi Zeland  | -           | -            | -                 | -                | -                | -                      | -            | -            | -                 | -                | -                | -                      |
| Ostale zemlje  | -           | -            | -                 | -                | -                | -                      | -            | -            | -                 | -                | -                | -                      |
| <b>Ostale zemlje okeanije/<br/>oceanija i polarnog<br/>regiona</b> | <b>-</b>    | <b>-</b>     | <b>-</b>          | <b>-</b>         | <b>-</b>         | <b>-</b>               | <b>-</b>     | <b>-</b>     | <b>-</b>          | <b>-</b>         | <b>-</b>         | <b>-</b>               |
| Neraspoređeno  | -           | -            | -                 | -                | 3                | -                      | 1            | 1            | 100,0             | 1                | -                | -                      |

Izvor podataka: Uprava za indirektno/neizravno oporezivanje BiH posredovanjem  
Agencije za statistiku BiH.

Prethodni podaci

**TURIZAM**

**KAPACITETI, TURISTI I NOĆENJA**

August / Kolovoz 2013. godine

| Po vrstama objekata                         | Dolasci turista | Noćenja turista | Po vrstama objekata                         | Dolasci turista | Noćenja turista |
|---|-----------------|-----------------|---|-----------------|-----------------|
|   | VIII 2013       |                 |   | VIII 2013       |                 |
| <b>Ukupno</b>                               | <b>3.473</b>    | <b>5.202</b>    | <b>Domaći</b>                               | <b>1.348</b>    | <b>1.778</b>    |
| Domaći                                      | 1.348           | 1.778           | Hoteli i sličan smještaj                    | 966             | 1.306           |
| Strani                                      | 2.125           | 3.424           | Odmarališta i slični objekti za kraći odmor | 231             | 270             |
| <b>Broj ležaja</b>                          | <b>1.622</b>    | <b>-</b>        | Kampovi i prostori za kampiranje            | 1               | 1               |
|   |                 |                 | Ostali smještaj                             | 150             | 201             |
| <b>Ukupno</b>                               | <b>3.473</b>    | <b>5.202</b>    | <b>Strani</b>                               | <b>2.125</b>    | <b>3.424</b>    |
| Hoteli i sličan smještaj                    | 2.774           | 4.248           | Hoteli i sličan smještaj                    | 1.808           | 2.942           |
| Odmarališta i slični objekti za kraći odmor | 339             | 419             | Odmarališta i slični objekti za kraći odmor | 108             | 149             |
| Kampovi i prostori za kampiranje            | 187             | 270             | Kampovi i prostori za kampiranje            | 186             | 269             |
| Ostali smještaj                             | 173             | 265             | Ostali smještaj                             | 23              | 64              |

| Turisti i noćenja po zemljama iz kojih dolaze    | Dolasci turista | Noćenja turista | Turisti i noćenja po zemljama iz kojih dolaze | Dolasci turista | Noćenja turista |
|--|-----------------|-----------------|---|-----------------|-----------------|
|  | VIII 2013       |                 |   | VIII 2013       |                 |
| Austrija   | 216             | 276             | Ujedinjeno Kraljevstvo                        | 24              | 34              |
| Belgija  | 22              | 33              | Ukrajina                                      | 2               | 2               |
| Bugarska   | 3               | 5               | Ostale evropske / evropske zemlje             | 8               | 21              |
| Crna Gora  | 4               | 5               | Egipat  | 3               | 22              |
| Češka  | 12              | 25              | Kanada  | 8               | 14              |
| Danska   | 10              | 15              | Sjedinjene Američke Države                    | 24              | 35              |
| Finska   | 2               | 7               | Brazil  | 1               | 1               |
| Francuska  | 58              | 95              | Indija  | 1               | 1               |
| Holandija / Nizozemska                           | 88              | 166             | Iran  | 2               | 2               |
| Hrvatska   | 145             | 186             | Izrael  | 102             | 102             |
| Irska  | 5               | 6               | Japan   | 3               | 3               |
| Island   | 3               | 3               | Južna Koreja                                  | 5               | 5               |
| Italija  | 201             | 330             | Kuvajt  | 234             | 511             |
| Luksemburg                                       | 4               | 24              | Narodna Republika Kina                        | 9               | 9               |
| Mađarska   | 18              | 21              | Saudijska Arabija                             | 93              | 163             |
| Makedonija                                       | 3               | 8               | Ostale azijske zemlje                         | 179             | 399             |
| Norveška   | 8               | 16              | Australija                                    | 8               | 8               |
| Njemačka   | 186             | 331             |   |                 |                 |
| Poljska  | 27              | 35              |   |                 |                 |
| Rumunija/ Rumunjska                              | 2               | 2               |   |                 |                 |
| Rusija   | 5               | 9               |   |                 |                 |
| Slovenija  | 229             | 287             |   |                 |                 |
| Srbija   | 36              | 52              |   |                 |                 |
| Španija / Španjolska                             | 69              | 69              |   |                 |                 |
| Švajcarska / Švicarska (uključujući Lihtenštajn) | 34              | 51              |   |                 |                 |
| Švedska  | 20              | 24              |   |                 |                 |
| Turska   | 9               | 11              |   |                 |                 |

**KANTON POSAVSKI**

PRIRODNO KRETANJE STANOVNIŠTVA

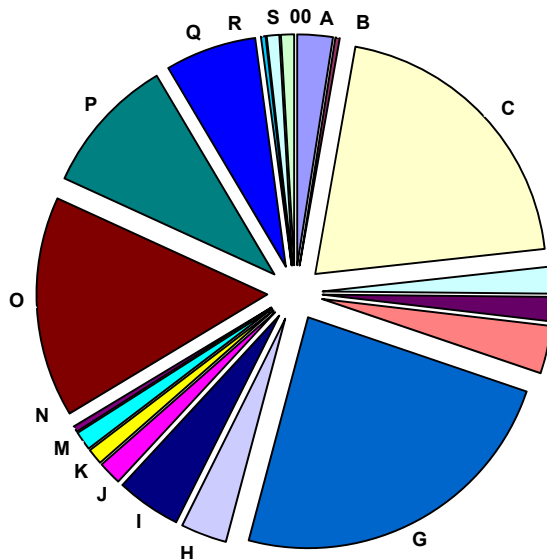
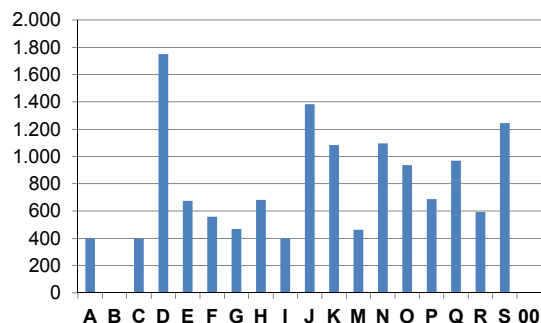
PRIRODNO KRETANJE STANOVNIŠTVA PO MJESTU PREBIVALIŠTA, prethodni podaci  
August / Kolovoz 2013. godine

| Općine           | Ukupno rođeni | Živo rođeni |          |          | Mrtvo-rođeni | Mjesto porođaja         |                    |                    |
|------------------|---------------|-------------|----------|----------|--------------|-------------------------|--------------------|--------------------|
|                  |               | ukupno      | po spolu |          |              | u zdravstvenoj ustanovi | na drugom mjestu   |                    |
|                  |               |             | muški    | ženski   |              |                         | sa stručnom pomoći | bez stručne pomoći |
| <b>UKUPNO</b>    | <b>8</b>      | <b>8</b>    | <b>4</b> | <b>4</b> | <b>-</b>     | <b>8</b>                | <b>-</b>           | <b>-</b>           |
| Domaljevac Šamac | 1             | 1           | 1        | -        | -            | 1                       | -                  | -                  |
| Odžak            | 3             | 3           | -        | 3        | -            | 3                       | -                  | -                  |
| Orašje           | 4             | 4           | 3        | 1        | -            | 4                       | -                  | -                  |

| Općine           | Umrli     |           |           | Od toga        |               | Broj zaključenih brakova | Broj razvedenih brakova |
|------------------|-----------|-----------|-----------|----------------|---------------|--------------------------|-------------------------|
|                  | ukupno    | po spolu  |           | umrla dojenčad | nasilne smrti |                          |                         |
|                  |           | muški     | ženski    |                |               |                          |                         |
| <b>UKUPNO</b>    | <b>45</b> | <b>23</b> | <b>22</b> | <b>-</b>       | <b>-</b>      | <b>26</b>                | <b>2</b>                |
| Domaljevac Šamac | 4         | 3         | 1         | -              | -             | 1                        | -                       |
| Odžak            | 18        | 9         | 9         | -              | -             | 14                       | 2                       |
| Orašje           | 23        | 11        | 12        | -              | -             | 11                       | -                       |

**ZAPOSLENOST, NEZAPOSLENOST I PLAĆE**
**ZAPOSLENOST I PLAĆE PO PODRUČJIMA KD BiH 2010**

|   | Broj zaposlenih |              |                           |                             | Prosječna neto plaća u KM |              |                           |                             | Prosječna bruto plaća u KM |              |                           |                             |
|---|-----------------|--------------|---------------------------|-----------------------------|---------------------------|--------------|---------------------------|-----------------------------|----------------------------|--------------|---------------------------|-----------------------------|
|   | θ<br>2012       | VIII<br>2013 | Index                     |                             | θ<br>2012                 | VIII<br>2013 | Index                     |                             | θ<br>2012                  | VIII<br>2013 | Index                     |                             |
|   |                 |              | VIII<br>2013<br>θ<br>2012 | VIII<br>2013<br>VII<br>2013 |                           |              | VIII<br>2013<br>θ<br>2012 | VIII<br>2013<br>VII<br>2013 |                            |              | VIII<br>2013<br>θ<br>2012 | VIII<br>2013<br>VII<br>2013 |
| <b>UKUPNO</b>   | <b>5.739</b>    | <b>5.590</b> | <b>97,4</b>               | <b>99,9</b>                 | <b>684</b>                | <b>684</b>   | <b>100,0</b>              | <b>99,4</b>                 | <b>1.037</b>               | <b>1.035</b> | <b>99,8</b>               | <b>99,1</b>                 |
| <b>A</b> Poljoprivreda, šumarstvo i ribolov   | 151             | 138          | 91,1                      | 100,0                       | 391                       | 400          | 102,3                     | 100,0                       | 574                        | 587          | 102,3                     | 100,0                       |
| <b>B</b> Vađenje ruda i kamena  | 19              | 17           | 89,5                      | 100,0                       | -                         | -            | -                         | -                           | -                          | -            | -                         | -                           |
| <b>C</b> Prerađivačka industrija  | 1.133           | 1.160        | 102,3                     | 100,1                       | 410                       | 406          | 99,1                      | 102,2                       | 612                        | 603          | 98,6                      | 101,0                       |
| <b>D</b> Proizvodnja i snabdijevanje/opskrba električnom energijom, plinom/gasom, parom i klimatizacija             | 106             | 105          | 99,4                      | 100,0                       | 1.701                     | 1.685        | 99,1                      | 96,3                        | 2.644                      | 2.611        | 98,8                      | 96,2                        |
| <b>E</b> Snabdijevanje/Opskrba vodom; uklanjanje otpadnih voda, upravljanje otpadom te djelatnosti sanacije okoliša | 90              | 113          | 125,9                     | 99,1                        | 679                       | 618          | 91,0                      | 91,5                        | 1.023                      | 930          | 91,0                      | 90,8                        |
| <b>F</b> Građevinarstvo   | 234             | 195          | 83,5                      | 100,0                       | 559                       | 564          | 100,8                     | 101,0                       | 838                        | 846          | 101,0                     | 101,3                       |
| <b>G</b> Trgovina na veliko i na malo; popravak motornih vozila i motocikala  | 1.392           | 1.316        | 94,5                      | 99,8                        | 463                       | 470          | 101,5                     | 100,4                       | 688                        | 700          | 101,7                     | 99,9                        |
| <b>H</b> Prijevoz i skladištenje  | 210             | 175          | 83,2                      | 98,3                        | 663                       | 675          | 101,8                     | 98,9                        | 996                        | 1.014        | 101,8                     | 98,8                        |
| <b>I</b> Djelatnosti pružanja smještaja te pripreme i usluživanja hrane (hotelijerstvo i ugostiteljstvo)            | 235             | 261          | 111,2                     | 100,0                       | 413                       | 399          | 96,5                      | 100,0                       | 610                        | 591          | 96,9                      | 100,0                       |
| <b>J</b> Informacije i komunikacije   | 93              | 90           | 96,3                      | 100,0                       | 1.362                     | 1.376        | 101,0                     | 99,4                        | 2.090                      | 2.110        | 101,0                     | 99,4                        |
| <b>K</b> Finansijske djelatnosti i djelatnosti osiguranja   | 65              | 66           | 101,5                     | 104,8                       | 1.120                     | 1.033        | 92,2                      | 95,3                        | 1.729                      | 1.601        | 92,6                      | 95,3                        |
| <b>M</b> Stručne, naučne i tehničke djelatnosti   | 70              | 73           | 104,7                     | 98,6                        | 460                       | 465          | 101,0                     | 100,5                       | 686                        | 695          | 101,3                     | 100,6                       |
| <b>N</b> Administrativne i pomoćne uslužne djelatnosti  | 41              | 23           | 56,4                      | 100,0                       | 1.136                     | 1.046        | 92,1                      | 95,4                        | 1.744                      | 1.613        | 92,5                      | 95,3                        |
| <b>O</b> Javna uprava i odbrana; obavezno socijalno osiguranje  | 852             | 860          | 100,9                     | 99,5                        | 936                       | 939          | 100,3                     | 100,2                       | 1.423                      | 1.427        | 100,3                     | 100,1                       |
| <b>P</b> Obrazovanje  | 536             | 528          | 98,6                      | 99,6                        | 721                       | 659          | 91,3                      | 95,7                        | 1.100                      | 1.001        | 90,9                      | 95,6                        |
| <b>Q</b> Djelatnosti zdravstvene socijalna zaštite  | 360             | 355          | 98,7                      | 100,3                       | 939                       | 981          | 104,5                     | 101,3                       | 1.439                      | 1.507        | 104,7                     | 101,3                       |
| <b>R</b> Umjetnost, zabava i rekreacija   | 17              | 18           | 105,9                     | 100,0                       | 568                       | 593          | 104,6                     | 100,0                       | 844                        | 889          | 105,3                     | 100,0                       |
| <b>S</b> Ostale uslužne djelatnosti   | 55              | 51           | 93,3                      | 102,0                       | 1.127                     | 1.020        | 90,5                      | 81,9                        | 1.749                      | 1.578        | 90,2                      | 81,2                        |
| <b>00</b> Neraspoređeno po djelatnostima KD   | 81              | 46           | 56,8                      | 100,0                       | -                         | -            | -                         | -                           | -                          | -            | -                         | -                           |

**ZAPOSLENOST**  
August / Kolovoz 2013. godine

**PROSJEČNA NETO PLAĆA**  
August / Kolovoz 2013. godine


### ZAPOSLENOST I PLAĆE PO OPĆINAMA

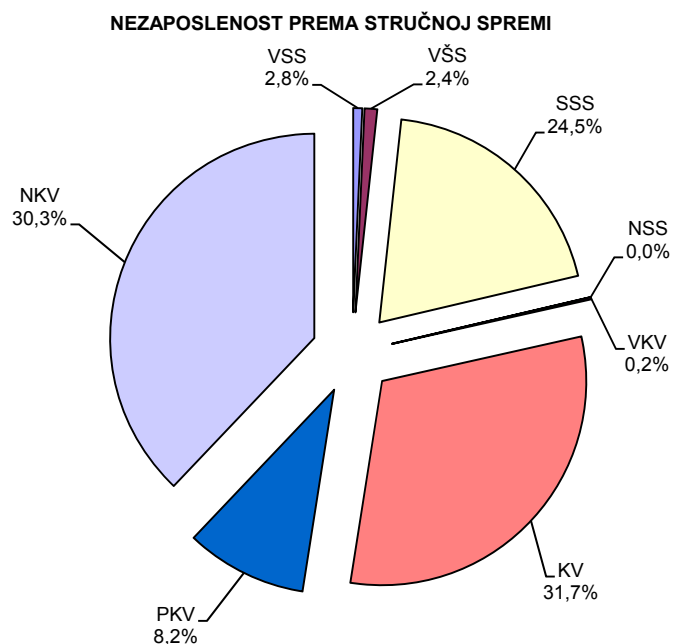
|                  | Broj zaposlenih |              |                     |                       | Prosječna neto plaća u KM |              |                     |                       | Prosječna bruto plaća u KM |              |                     |                       |
|------------------|-----------------|--------------|---------------------|-----------------------|---------------------------|--------------|---------------------|-----------------------|----------------------------|--------------|---------------------|-----------------------|
|                  | Ø<br>2012       | VIII<br>2013 | Index               | Index                 | Ø<br>2012                 | VIII<br>2013 | Index               | Index                 | Ø<br>2012                  | VIII<br>2013 | Index               | Index                 |
|                  |                 |              | VIII 2013<br>Ø 2012 | VIII 2013<br>VII 2013 |                           |              | VIII 2013<br>Ø 2012 | VIII 2013<br>VII 2013 |                            |              | VIII 2013<br>Ø 2012 | VIII 2013<br>VII 2013 |
| <b>UKUPNO</b>    | <b>5.739</b>    | <b>5.590</b> | <b>97,4</b>         | <b>99,9</b>           | <b>684</b>                | <b>684</b>   | <b>100,0</b>        | <b>99,4</b>           | <b>1.037</b>               | <b>1.035</b> | <b>99,8</b>         | <b>99,1</b>           |
| Domaljevac Šamac | 483             | 433          | 89,6                | 99,5                  | 546                       | 530          | 97,1                | 99,1                  | 816                        | 792          | 97,0                | 99,0                  |
| Odžak            | 2.170           | 2.089        | 96,3                | 99,6                  | 570                       | 558          | 97,9                | 98,9                  | 861                        | 841          | 97,6                | 98,3                  |
| Orašje           | 3.086           | 3.068        | 99,4                | 100,1                 | 778                       | 784          | 100,9               | 99,7                  | 1.180                      | 1.191        | 100,9               | 99,6                  |

### NEZAPOSLENE OSOBE PREMA STRUČNOJ SPREMI<sup>1)</sup>

August / Kolovoz 2013. godine

| Općine           | Ukupno       | VSS        | VŠS        | SSS          | NSS      | VKV       | KV           | PKV        | NKV          |
|------------------|--------------|------------|------------|--------------|----------|-----------|--------------|------------|--------------|
| <b>UKUPNO</b>    | <b>5.605</b> | <b>157</b> | <b>137</b> | <b>1.371</b> | <b>0</b> | <b>12</b> | <b>1.775</b> | <b>457</b> | <b>1.696</b> |
| Domaljevac Šamac | 440          | 12         | 17         | 78           | -        | -         | 135          | 23         | 175          |
| Odžak            | 2.347        | 61         | 41         | 617          | -        | 11        | 816          | 409        | 392          |
| Orašje           | 2.818        | 84         | 79         | 676          | -        | 1         | 824          | 25         | 1.129        |

<sup>1)</sup> Podaci Federalnog zavoda za zapošljavanje





**INDUSTRIJA**
**INDEKSI INDUSTRIJSKE PROIZVODNJE**  
 Juni/Lipanj - Septembar/Rujan 2013. godine

Ø2012=100

|   | VI 2013     | VII 2013    | VIII 2013   | IX 2013     |
|---|-------------|-------------|-------------|-------------|
| <b>INDUSTRIJA UKUPNO</b>  | <b>71,5</b> | <b>65,6</b> | <b>67,2</b> | <b>62,2</b> |
| <b>PREMA GLAVNIM INDUSTRIJSKIM GRUPACIJAMA</b>  |             |             |             |             |
| <b>AI</b> Inermedijarni proizvodi, osim energije  | 89,0        | 100,2       | 99,4        | 88,4        |
| <b>BB</b> Kapitalni proizvodi   | 162,2       | 170,8       | 100,3       | 206,0       |
| <b>CD</b> Trajni proizvodi za široku potrošnju  | _*          | _*          | _*          | _*          |
| <b>CN</b> Netrajni proizvodi za široku potrošnju  | 52,2        | 33,3        | 39,6        | 35,5        |
| <b>PREMA PODRUČJIMA I OBLASTIMA KD-a</b>  |             |             |             |             |
| <b>C PRERAĐIVAČKA INDUSTRIJA</b>  | <b>71,5</b> | <b>65,6</b> | <b>67,2</b> | <b>62,2</b> |
| 10 Proizvodnja prehrambenih proizvoda   | 46,5        | 44,1        | 54,1        | 41,5        |
| 12 Proizvodnja duhanskih proizvoda  | 123,8       | 79,6        | -           | -           |
| 15 Proizvodnja kože i srodnih proizvoda   | 90,6        | 104,2       | 99,6        | 95,1        |
| 16 Prerada drva i proizvoda od drva i pluta, osim namještaja; proizvodnja predmeta od slame i pletarskih materijala | 105,4       | 108,5       | 27,0        | 121,2       |
| 22 Proizvodnja proizvoda od gume i plastičnih masa  | 181,8       | 136,3       | 147,8       | 166,6       |
| 23 Proizvodnja ostalih nemetalnih mineralnih proizvoda  | 152,0       | 140,2       | 124,1       | 183,7       |
| 25 Proizvodnja gotovih metalnih proizvoda, osim mašina i opreme   | 201,3       | 100,1       | 46,5        | 88,4        |
| 27 Proizvodnja električne opreme  | _*          | _*          | _*          | _*          |
| 29 Proizvodnja motornih vozila, prikolica i poluprikolica   | 162,2       | 170,8       | 100,3       | 206,0       |
| 31 Proizvodnja namještaja   | _*          | _*          | _*          | _*          |
| 32 Ostala prerađivačka industrija   | 103,6       | 86,3        | 69,1        | 86,3        |
| _* Indeks veći od 300,0   |             |             |             |             |
| 1) Grana djelatnosti 35.3, Proizvodnja i snabdijevanje/opskrba parom i klimatizacija                                |             |             |             |             |

**INDEKSI OBIMA INDUSTRIJSKE PROIZVODNJE**

Juni/Lipanj - Septembar/Rujan 2013. godine

Ø2012=100

|  | <u>VI 2013</u><br><u>VI 2012</u> | <u>VII 2013</u><br><u>VII 2012</u> | <u>VIII 2013</u><br><u>VIII 2012</u> | <u>IX 2013</u><br><u>IX 2012</u> | <u>IX 2013</u><br><u>VIII 2013</u> | <u>I-IX 2013</u><br><u>I-IX 2013</u> |
|--|----------------------------------|------------------------------------|--------------------------------------|----------------------------------|------------------------------------|--------------------------------------|
| <b>INDUSTRIJA UKUPNO</b>                         | <b>24,9</b>                      | <b>151,1</b>                       | <b>124,2</b>                         | <b>127,5</b>                     | <b>92,6</b>                        | <b>57,2</b>                          |
| <b>PREMA GLAVNIM INDUSTRIJSKIM GRUPACIJAMA</b>   |                                  |                                    |                                      |                                  |                                    |                                      |
| <b>AI</b> Intermedijarni proizvodi               | 101,1                            | 104,2                              | 73,5                                 | 91,0                             | 89,0                               | 81,0                                 |
| <b>BB</b> Kapitalni proizvodi                    | 136,2                            | 143,4                              | 73,1                                 | 180,1                            | 205,3                              | 146,4                                |
| <b>CD</b> Trajni proizvodi za široku potrošnju   | -                                | -                                  | -                                    | -                                | 31,0                               | -                                    |
| <b>CN</b> Netrajni proizvodi za široku potrošnju | 40,0                             | 42,8                               | 77,3                                 | 52,0                             | 89,6                               | 41,3                                 |
| <b>PREMA PODRUČJIMA KD-a</b>                     |                                  |                                    |                                      |                                  |                                    |                                      |
| <b>C PRERAĐIVAČKA INDUSTRIJA</b>                 | <b>24,9</b>                      | <b>151,1</b>                       | <b>124,2</b>                         | <b>127,5</b>                     | <b>92,6</b>                        | <b>57,2</b>                          |

**AI** Intemedijarni proizvodi: oblasti i grane KD BiH 2010: 07 – 09, 10.6, 10.9, 13.1 – 13.3, 16, 17, 20.1 – 20.3, 20.5, 20.6, 22 – 24, 25.5 – 25.7, 25.9, 26.1, 26.8, 27.1 – 27.4 i 27.9

**AE** Energija: oblasti KD BiH 2010: 05, 06, 19 i 35 (isključujući 35.3)

**BB** Kapitalni proizvodi: oblasti i grane KD BiH 2010: 25.1 – 25.4, 26.2, 26.3, 26.5, 26.6, 28, 29, 30.1 – 30.4, 32.5 i 33

**CD** Trajni proizvodi za široku potrošnju: oblasti i grane KD BiH 2010: 26.4, 26.7, 27.5, 30.9, 31, 32.1 i 32.2

**CN** Netrajni proizvodi za široku potrošnju: oblasti i grane KD BiH 2010: 10.1 – 10.5, 10.7, 10.8, 11, 12, 13.9, 14, 15, 18, 20.4, 21, 32.3, 32.4 i 32.9.

VANJSKA TRGOVINA

|  | IZVOZ PO PODRUČJIMA KLASIFIKACIJE<br>DJELETNOSTI KD BiH 2010<br>u hilj./tis. KM |              |                   |                  |                  |                        | UVOZ PO PODRUČJIMA KLASIFIKACIJE<br>DJELETNOSTI KD BiH 2010<br>u hilj./tis. KM |               |                   |                  |                  |                        |
|--|---|--------------|-------------------|------------------|------------------|------------------------|--|---------------|-------------------|------------------|------------------|------------------------|
|  | VII<br>2013   | VIII<br>2013 | VIII 13<br>VII 13 | I - VIII<br>2012 | I - VIII<br>2013 | I-VIII 13<br>I-VIII 12 | VII<br>2013  | VIII<br>2013  | VIII 13<br>VII 13 | I - VIII<br>2012 | I - VIII<br>2013 | I-VIII 13<br>I-VIII 12 |
|  | <b>Ukupno</b>   | <b>8.699</b> | <b>5.340</b>      | <b>61,4</b>      | <b>57.267</b>    | <b>58.591</b>          | <b>102,3</b>   | <b>11.127</b> | <b>11.228</b>     | <b>100,9</b>     | <b>98.721</b>    | <b>78.435</b>          |
| <b>A Poljoprivreda, šumarstvo<br/>i ribarstvo</b>  | 722   | -            | -                 | 1.640            | 4.437            | 270,5                  | 3.607  | 2.386         | 66,1              | 19.703           | 15.647           | 79,4                   |
| <b>B Vađenje rude i kamena</b>   | 56  | 78           | 138,7             | 371              | 273              | 73,5                   | 0  | 0             | 146,8             | 3                | 56               | -                      |
| <b>C Prerađivačka industrija</b>   | 7.922   | 5.262        | 66,4              | 55.254           | 53.882           | 97,5                   | 7.516  | 8.842         | 117,6             | 78.921           | 62.678           | 79,4                   |
| <b>D Proizvodnja i snabdijevanje/<br/>opskrba električnom<br/>energijom, gasom/plinom,<br/>parom i klimatizacija</b> | -   | -            | -                 | -                | -                | -                      | -  | -             | -                 | -                | -                | -                      |
| <b>Ostalo</b>  | -   | -            | -                 | 1                | 0                | 10,9                   | 4  | 0             | 5,0               | 94               | 53               | 56,9                   |
| <b>Nerazvrstano<br/>po kategorijama</b>  | -   | -            | -                 | -                | -                | -                      | -  | -             | -                 | -                | -                | -                      |

Izvor podataka: Uprava za indirektno/neizravno oporezivanje BiH  
posredovanjem Agencije za statistiku BiH

|  | IZVOZ PREMA MEĐUNARODNOJ<br>KLASIFIKACIJI EKONOMSKE NAMJENE<br>PROIZVODA (BEC) Rev. 4<br>u hilj./tis. KM |              |                   |                  |                  |                        | UVOZ PREMA MEĐUNARODNOJ<br>KLASIFIKACIJI EKONOMSKE NAMJENE<br>PROIZVODA (BEC) Rev. 4<br>u hilj./tis. KM |               |                   |                  |                  |                        |
|--|--|--------------|-------------------|------------------|------------------|------------------------|---|---------------|-------------------|------------------|------------------|------------------------|
|  | VII<br>2013  | VIII<br>2013 | VIII 13<br>VII 13 | I - VIII<br>2012 | I - VIII<br>2013 | I-VIII 13<br>I-VIII 12 | VII<br>2013   | VIII<br>2013  | VIII 13<br>VII 13 | I - VIII<br>2012 | I - VIII<br>2013 | I-VIII 13<br>I-VIII 12 |
|  | <b>Ukupno</b>  | <b>8.699</b> | <b>5.340</b>      | <b>61,4</b>      | <b>57.267</b>    | <b>58.591</b>          | <b>102,3</b>  | <b>11.127</b> | <b>11.228</b>     | <b>100,9</b>     | <b>98.721</b>    | <b>78.435</b>          |
| <b>1. Hrana i pića</b>   | 118  | 174          | 147,5             | 1.854            | 2.465            | 133,0                  | 4.821   | 3.636         | 75,4              | 26.277           | 23.648           | 90,0                   |
| <b>2. Industrijski materijali</b>  | 4.001  | 2.039        | 51,0              | 34.767           | 29.612           | 85,2                   | 3.350   | 4.651         | 138,8             | 37.847           | 31.691           | 83,7                   |
| <b>3. Goriva i maziva</b>  | -  | -            | -                 | 12               | 9                | 75,0                   | 189   | 139           | 73,5              | 12.316           | 2.259            | 18,3                   |
| <b>4. Kapitalni proizvodi<br/>(osim transportnih<br/>sredstava), dijelovi<br/>i pribor</b> | 2.868  | 1.616        | 56,3              | 11.277           | 13.502           | 119,7                  | 1.406   | 1.294         | 92,0              | 10.104           | 9.857            | 97,6                   |
| <b>5. Transportna sredstva,<br/>njihovi dijelovi i pribor</b>                              | 1.096  | 679          | 62,0              | 5.140            | 7.507            | 146,1                  | 58  | 133           | 229,3             | 939              | 961              | 102,3                  |
| <b>6. Proizvodi za široku<br/>potrošnju</b>  | 616  | 832          | 135,1             | 4.216            | 5.496            | 130,4                  | 1.303   | 1.375         | 105,5             | 11.238           | 10.019           | 89,2                   |
| <b>7. Proizvodi, drugdje<br/>nespomenuti</b>   | -  | -            | -                 | 1                | -                | -                      | -   | -             | -                 | -                | -                | -                      |

Izvor podataka: Uprava za indirektno/neizravno oporezivanje BiH  
posredovanjem Agencije za statistiku BiH

Prethodni podaci

**IZVOZ PO SEKTORIMA I ODSJECIMA**  
SMTK - Rev. 4  
u hilj./tis. KM

**UVOZ PO SEKTORIMA I ODSJECIMA**  
SMTK - Rev. 4  
u hilj./tis. KM

|   | VII<br>2013  | VIII<br>2013 | VIII 13<br>VII 13 | I - VIII<br>2012 | I - VIII<br>2013 | I-VIII 13<br>I-VIII 12 | VII<br>2013   | VIII<br>2013  | VIII 13<br>VII 13 | I - VIII<br>2012 | I - VIII<br>2013 | I-VIII 13<br>I-VIII 12 |
|---|--------------|--------------|-------------------|------------------|------------------|------------------------|---------------|---------------|-------------------|------------------|------------------|------------------------|
| <b>Ukupno</b>   | <b>8.699</b> | <b>5.340</b> | <b>61,4</b>       | <b>57.267</b>    | <b>58.591</b>    | <b>102,3</b>           | <b>11.127</b> | <b>11.228</b> | <b>100,9</b>      | <b>98.721</b>    | <b>78.435</b>    | <b>79,5</b>            |
| <b>0 Hrana i žive životinje</b>                                 | <b>118</b>   | <b>174</b>   | <b>147,5</b>      | <b>1.854</b>     | <b>2.466</b>     | <b>133,0</b>           | <b>4.436</b>  | <b>3.165</b>  | <b>71,3</b>       | <b>24.625</b>    | <b>21.799</b>    | <b>88,5</b>            |
| 00 Žive životinje   | -            | -            | -                 | 203              | 153              | 75,4                   | -             | -             | -                 | 1.061            | 268              | 25,3                   |
| 01 Meso i mesne prerađevine                                     | -            | -            | -                 | -                | -                | -                      | -             | -             | -                 | 5                | -                | -                      |
| 02 Mlijeko, mliječne prerađevine i jaja                         | -            | -            | -                 | 752              | 1.343            | 178,6                  | 224           | 125           | 55,8              | 723              | 948              | 131,1                  |
| 03 Ribe, vodozemci i njihove prerađevine                        | -            | -            | -                 | -                | -                | -                      | 247           | 100           | 40,5              | 693              | 1.272            | 183,5                  |
| 04 Žitarice i proizvodi od žitarica                             | 118          | 174          | 147,5             | 898              | 958              | 106,7                  | 3.684         | 2.484         | 67,4              | 20.022           | 16.552           | 82,7                   |
| 05 Voće i povrće  | -            | -            | -                 | -                | 12               | -                      | 86            | 77            | 89,5              | 399              | 630              | 157,9                  |
| 06 Šećer, šećerne prerađevine i med                             | -            | -            | -                 | -                | -                | -                      | -             | 9             | -                 | 8                | 92               | -                      |
| 07 Kafa, čaj, kakao i začini                                    | -            | -            | -                 | -                | -                | -                      | 25            | 188           | 752,0             | 192              | 629              | 327,6                  |
| 08 Hrana za životinje   | -            | -            | -                 | -                | -                | -                      | 136           | 181           | 133,1             | 1.300            | 1.265            | 97,3                   |
| 09 Ostali jestivi proizvodi                                     | -            | -            | -                 | 1                | -                | -                      | 34            | 1             | 2,9               | 222              | 143              | 64,4                   |
| <b>1 Pića i duhan</b>   | <b>722</b>   | <b>-</b>     | <b>-</b>          | <b>1.433</b>     | <b>3.339</b>     | <b>233,0</b>           | <b>607</b>    | <b>719</b>    | <b>118,5</b>      | <b>3.701</b>     | <b>4.249</b>     | <b>114,8</b>           |
| 11 Pića   | -            | -            | -                 | -                | -                | -                      | 607           | 719           | 118,5             | 3.701            | 4.196            | 113,4                  |
| 12 Duhan i proizvodi od duhana                                  | 722          | -            | -                 | 1.433            | 3.339            | 233,0                  | -             | -             | -                 | -                | 53               | -                      |
| <b>2 Sirove materije nejestive osim goriva</b>                  | <b>2.460</b> | <b>1.143</b> | <b>46,5</b>       | <b>26.088</b>    | <b>19.308</b>    | <b>74,0</b>            | <b>431</b>    | <b>2.006</b>  | <b>465,4</b>      | <b>19.348</b>    | <b>10.285</b>    | <b>53,2</b>            |
| 21 Sirove kože i sirovo krzno                                   | 2.339        | 1.051        | 44,9              | 25.078           | 18.551           | 74,0                   | 296           | 1.920         | 648,6             | 17.952           | 8.927            | 49,7                   |
| 22 Uljano sjemenje i plodovi                                    | -            | -            | -                 | -                | -                | -                      | 3             | -             | -                 | 45               | 44               | 97,8                   |
| 23 Sirovi i sintetički kaučuk                                   | -            | -            | -                 | -                | -                | -                      | 1             | -             | -                 | 4                | 4                | 100,0                  |
| 24 Drvo i pluta   | 65           | 14           | 21,5              | 634              | 484              | 76,3                   | 77            | 43            | 55,8              | 811              | 755              | 93,1                   |
| 25 Celuloza i papirni otpaci                                    | -            | -            | -                 | -                | -                | -                      | -             | -             | -                 | -                | -                | -                      |
| 26 Sirova tekstilna vlakna i njihovi otpaci                     | -            | -            | -                 | -                | -                | -                      | 53            | 43            | 81,1              | 463              | 454              | 98,1                   |
| 27 Prirodna đubriva i minerali osim goriva                      | 56           | 78           | 139,3             | 371              | 273              | 73,6                   | 1             | -             | -                 | 3                | 57               | -                      |
| 28 Metalne rude i otpaci od metala                              | -            | -            | -                 | 1                | -                | -                      | -             | -             | -                 | -                | -                | -                      |
| 29 Sirovine biljne i životinjske, ostale                        | -            | -            | -                 | 4                | -                | -                      | -             | -             | -                 | 70               | 44               | 62,9                   |
| <b>3 Mineralna goriva, maziva i srodni proizvodi</b>            | <b>-</b>     | <b>-</b>     | <b>-</b>          | <b>22</b>        | <b>-</b>         | <b>-</b>               | <b>187</b>    | <b>134</b>    | <b>71,7</b>       | <b>12.259</b>    | <b>2.220</b>     | <b>18,1</b>            |
| 32 Ugalj, koks i briketi  | -            | -            | -                 | -                | -                | -                      | -             | -             | -                 | 4                | -                | -                      |
| 33 Nafta i derivati od nafte                                    | -            | -            | -                 | 10               | -                | -                      | 118           | 119           | 100,8             | 12.239           | 2.135            | 17,4                   |
| 34 Prirodni i industrijski gas                                  | -            | -            | -                 | 12               | -                | -                      | 69            | 15            | 21,7              | 16               | 85               | 531,3                  |
| 35 Električna energija  | -            | -            | -                 | -                | -                | -                      | -             | -             | -                 | -                | -                | -                      |
| <b>4 Ulja, masti i voskovi životinjski ili biljni porijekla</b> | <b>-</b>     | <b>-</b>     | <b>-</b>          | <b>-</b>         | <b>-</b>         | <b>-</b>               | <b>-</b>      | <b>-</b>      | <b>-</b>          | <b>20</b>        | <b>2</b>         | <b>10,0</b>            |
| 41 Životinjska ulja i masti                                     | -            | -            | -                 | -                | -                | -                      | -             | -             | -                 | -                | -                | -                      |
| 42 Biljna ulja i masti, sirova i rafinirana                     | -            | -            | -                 | -                | -                | -                      | -             | -             | -                 | 20               | 2                | 10,0                   |
| 43 Prerađena biljna i životinjska ulja i masnoće                | -            | -            | -                 | -                | -                | -                      | -             | -             | -                 | -                | -                | -                      |
| <b>5 Hemijski/Kemijski proizvodi</b>                            | <b>122</b>   | <b>202</b>   | <b>165,6</b>      | <b>1.644</b>     | <b>1.540</b>     | <b>93,7</b>            | <b>1.202</b>  | <b>1.005</b>  | <b>83,6</b>       | <b>7.433</b>     | <b>7.834</b>     | <b>105,4</b>           |
| 51 Organske hemikalije/kemikalije                               | -            | -            | -                 | -                | -                | -                      | -             | 92            | -                 | 63               | 174              | 276,2                  |
| 52 Anorganske hemikalije/kemikalije                             | -            | -            | -                 | -                | -                | -                      | 1             | 12            | -                 | 68               | 70               | 102,9                  |
| 53 Boje i štavila   | -            | -            | -                 | 14               | 5                | 35,7                   | 34            | 79            | 232,4             | 430              | 318              | 74,0                   |
| 54 Medicinski i farmaceutski proizvodi                          | -            | -            | -                 | -                | -                | -                      | 41            | 4             | 9,8               | 116              | 107              | 92,2                   |
| 55 Toaletni proizvodi i proizvodi za čišćenje                   | 5            | -            | -                 | 14               | 8                | 57,1                   | 61            | 103           | 168,9             | 460              | 462              | 100,4                  |
| 56 Vještačka đubriva  | -            | -            | -                 | -                | -                | -                      | -             | -             | -                 | 27               | 101              | 374,1                  |

**IZVOZ PO SEKTORIMA I ODSJECIMA**  
**SMTK - Rev. 4 (nastavak)**  
u hilj./tis. KM

**UVOZ PO SEKTORIMA I ODSJECIMA**  
**SMTK - Rev. 4 (nastavak)**  
u hilj./tis. KM

|  | VII<br>2013  | VIII<br>2013 | VIII 13<br>VII 13 | I - VIII<br>2012 | I - VIII<br>2013 | I-VIII 13<br>I-VIII 12 | VII<br>2013  | VIII<br>2013 | VIII 13<br>VII 13 | I - VIII<br>2012 | I - VIII<br>2013 | I-VIII 13<br>I-VIII 12 |
|--|--------------|--------------|-------------------|------------------|------------------|------------------------|--------------|--------------|-------------------|------------------|------------------|------------------------|
| 57 Plastične mase u primarnim oblicima                                 | -            | -            | -                 | -                | -                | -                      | 771          | 383          | 49,7              | 3.710            | 4.305            | 116,0                  |
| 58 Plastične mase, ne-primarni oblici                                  | 117          | 202          | 172,6             | 1.616            | 1.525            | 94,4                   | 263          | 300          | 114,1             | 1.701            | 2.017            | 118,6                  |
| 59 Ostale hemikalije/kemikalije  | -            | -            | -                 | -                | 2                | -                      | 31           | 32           | 103,2             | 858              | 280              | 32,6                   |
| <b>6 Industrijski proizvodi, razvrstani uglavnom po vrsti sirovina</b> | <b>641</b>   | <b>675</b>   | <b>105,3</b>      | <b>5.638</b>     | <b>5.302</b>     | <b>94,0</b>            | <b>1.527</b> | <b>1.427</b> | <b>93,5</b>       | <b>9.504</b>     | <b>11.023</b>    | <b>116,0</b>           |
| 61 Koža, krzno i proizvodi od kože i krzna                             | 55           | 70           | 127,3             | 616              | 392              | 63,6                   | 95           | 106          | 111,6             | 1.384            | 935              | 67,6                   |
| 62 Guma i gumeni proizvodi   | -            | 1            | -                 | 12               | 7                | 58,3                   | 7            | 6            | 85,7              | 104              | 89               | 85,6                   |
| 63 Proizvodi od drveta, osim namještaja                                | 237          | 287          | 121,1             | 1.942            | 1.935            | 99,6                   | 132          | 133          | 100,8             | 484              | 713              | 147,3                  |
| 64 Papir, ljepenka i ostali slični proizvodi                           | -            | 1            | -                 | 15               | 10               | 66,7                   | 66           | 45           | 68,2              | 713              | 640              | 89,8                   |
| 65 Predivo, tkanine i tekstilni proizvodi                              | -            | 2            | -                 | 10               | 32               | 320,0                  | 170          | 82           | 48,2              | 1.118            | 1.408            | 125,9                  |
| 66 Proizvodi od nemetalnih minerala                                    | 7            | 8            | 114,3             | 41               | 65               | 158,5                  | 192          | 284          | 147,9             | 947              | 1.375            | 145,2                  |
| 67 Željezo i čelik   | -            | -            | -                 | 4                | 16               | 400,0                  | 679          | 556          | 81,9              | 3.446            | 4.639            | 134,6                  |
| 68 Obojeni metali  | 3            | -            | -                 | 4                | 9                | 225,0                  | 12           | 28           | 233,3             | 125              | 187              | 149,6                  |
| 69 Metalni proizvodi   | 339          | 306          | 90,3              | 2.994            | 2.836            | 94,7                   | 174          | 187          | 107,5             | 1.183            | 1.037            | 87,7                   |
| <b>7 Mašine/Strojevi i transportna sredstva</b>                        | <b>3.838</b> | <b>2.270</b> | <b>59,1</b>       | <b>15.797</b>    | <b>20.493</b>    | <b>129,7</b>           | <b>2.375</b> | <b>2.416</b> | <b>101,7</b>      | <b>17.563</b>    | <b>17.698</b>    | <b>100,8</b>           |
| 71 Pogonske mašine i oprema  | 107          | 61           | 57,0              | 341              | 598              | 175,4                  | 5            | 2            | 40,0              | 50               | 32               | 64,0                   |
| 72 Mašine specijalizirane za obrađivanje industrije                    | 59           | 54           | 91,5              | 450              | 396              | 88,0                   | 72           | 128          | 177,8             | 1.636            | 1.059            | 64,7                   |
| 73 Mašine za obradu metala   | -            | -            | -                 | 1.735            | 229              | 13,2                   | 5            | 11           | 220,0             | 642              | 515              | 80,2                   |
| 74 Ostale industrijske mašine i djelovi                                | 386          | 269          | 69,7              | 797              | 1.861            | 233,5                  | 170          | 60           | 35,3              | 1.823            | 1.438            | 78,9                   |
| 75 Kancelarijske mašine i mašine za automatsku obradu podataka         | -            | -            | -                 | 27               | 39               | 144,4                  | 378          | 364          | 96,3              | 1.587            | 2.249            | 141,7                  |
| 76 Telekomunikacijski aparati i aparati za snimanje zvuka              | 13           | -            | -                 | 32               | 21               | 65,6                   | 505          | 439          | 86,9              | 5.070            | 4.229            | 83,4                   |
| 77 Električne mašine, aparati i uređaji                                | 2.284        | 1.269        | 55,6              | 7.615            | 10.442           | 137,1                  | 1.207        | 1.302        | 107,9             | 5.951            | 7.377            | 124,0                  |
| 78 Drumska vozila  | 989          | 617          | 62,4              | 4.781            | 6.901            | 144,3                  | 32           | 110          | 343,8             | 803              | 798              | 99,4                   |
| 79 Ostala transportna vozila   | -            | -            | -                 | 19               | 6                | 31,6                   | 1            | -            | -                 | 1                | 1                | 100,0                  |
| <b>8 Razni industrijski proizvodi</b>                                  | <b>798</b>   | <b>875</b>   | <b>109,6</b>      | <b>4.791</b>     | <b>6.143</b>     | <b>128,2</b>           | <b>362</b>   | <b>356</b>   | <b>98,3</b>       | <b>4.266</b>     | <b>3.323</b>     | <b>77,9</b>            |
| 81 Montažne zgrade, sanitarni, rasvjetni i grijajući uređaji           | -            | -            | -                 | -                | -                | -                      | 24           | 9            | 37,5              | 125              | 135              | 108,0                  |
| 82 Namještaj i njegovi dijelovi  | 56           | 31           | 55,4              | 578              | 499              | 86,3                   | 93           | 16           | 17,2              | 581              | 249              | 42,9                   |
| 83 Torbe, tašne, neseseri i slični proizvodi                           | -            | -            | -                 | -                | -                | -                      | -            | 1            | -                 | 12               | 13               | 108,3                  |
| 84 Odjeća  | -            | -            | -                 | -                | -                | -                      | 13           | 110          | 846,2             | 818              | 530              | 64,8                   |
| 85 Obuća   | 189          | 159          | 84,1              | 1.550            | 1.675            | 108,1                  | 44           | 58           | 131,8             | 891              | 880              | 98,8                   |
| 87 Naučni i kontrolni instrumenti                                      | 156          | 67           | 42,9              | 846              | 639              | 75,5                   | 27           | 19           | 70,4              | 177              | 176              | 99,4                   |
| 88 Fotografski i optički proizvodi, satovi                             | -            | -            | -                 | -                | -                | -                      | 7            | 14           | 200,0             | 88               | 113              | 128,4                  |
| 89 Ostali industrijski proizvodi                                       | 397          | 618          | 154,9             | 1.817            | 3.330            | 183,3                  | 154          | 129          | 84,1              | 1.574            | 1.227            | 78,0                   |
| <b>9 Proizvodi, nerazvrstani po kategorijama</b>                       | <b>-</b>     | <b>1</b>     | <b>-</b>          | <b>-</b>         | <b>-</b>         | <b>-</b>               | <b>-</b>     | <b>-</b>     | <b>-</b>          | <b>2</b>         | <b>2</b>         | <b>100,0</b>           |

Izvor podataka: Uprava za indirektno/neizravno oporezivanje BiH posredovanjem  
Agencije za statistiku BiH.

Prethodni podaci

**IZVOZ PO ZEMLJAMA PREMA  
GEOGRAFSKIM ZONAMA**  
u hilj./tis. KM

**UVOZ PO ZEMLJAMA PREMA  
GEOGRAFSKIM ZONAMA**  
u hilj./tis. KM

|   | VII<br>2013  | VIII<br>2013 | VIII 13<br>VII 13 | I - VIII<br>2012 | I - VIII<br>2013 | I-VIII 13<br>I-VIII 12 | VII<br>2013   | VIII<br>2013  | VIII 13<br>VII 13 | I - VIII<br>2012 | I - VIII<br>2013 | I-VIII 13<br>I-VIII 12 |
|---|--------------|--------------|-------------------|------------------|------------------|------------------------|---------------|---------------|-------------------|------------------|------------------|------------------------|
| <b>Ukupno</b>                               | <b>8.699</b> | <b>5.340</b> | <b>61,4</b>       | <b>57.267</b>    | <b>58.591</b>    | <b>102,3</b>           | <b>11.127</b> | <b>11.228</b> | <b>100,9</b>      | <b>98.721</b>    | <b>78.435</b>    | <b>79,5</b>            |
| <b>Zemlje EU</b>                            | <b>7.967</b> | <b>4.831</b> | <b>60,6</b>       | <b>53.847</b>    | <b>54.875</b>    | <b>101,9</b>           | <b>8.778</b>  | <b>8.590</b>  | <b>97,9</b>       | <b>76.635</b>    | <b>57.107</b>    | <b>74,5</b>            |
| Austrija                                    | 1.884        | 1.305        | 69,3              | 21.265           | 13.441           | 63,2                   | 135           | 104           | 77,0              | 2.172            | 1.393            | 64,1                   |
| Belgija                                     | 8            | 11           | 137,5             | 705              | 2.063            | 292,6                  | 50            | -             | -                 | 17               | 266              | -                      |
| Bugarska                                    | 514          | -            | -                 | 62               | 815              | -                      | -             | 1             | -                 | 5                | 255              | -                      |
| Češka                                       | -            | -            | -                 | -                | 11               | -                      | 37            | 18            | 48,6              | 1.013            | 339              | 33,5                   |
| Kipar                                       | -            | -            | -                 | -                | -                | -                      | -             | -             | -                 | -                | -                | -                      |
| Danska                                      | -            | -            | -                 | 2                | -                | -                      | -             | -             | -                 | -                | 1                | -                      |
| Estonija                                    | -            | -            | -                 | -                | -                | -                      | -             | -             | -                 | -                | -                | -                      |
| Finska                                      | -            | -            | -                 | -                | -                | -                      | -             | -             | -                 | 117              | 190              | 162,4                  |
| Francuska                                   | -            | 25           | -                 | 448              | 217              | 48,4                   | 17            | 32            | 188,2             | 1.177            | 324              | 27,5                   |
| Grčka                                       | -            | -            | -                 | -                | -                | -                      | 12            | 93            | 775,0             | 3.793            | 310              | 8,2                    |
| Hrvatska                                    | 629          | 506          | 80,4              | 7.183            | 6.420            | 89,4                   | 3.317         | 1.075         | 32,4              | 23.745           | 10.989           | 46,3                   |
| Irska                                       | -            | -            | -                 | -                | -                | -                      | 7             | 98            | -                 | 728              | 196              | 26,9                   |
| Italija                                     | 682          | 27           | 4,0               | 4.283            | 3.808            | 88,9                   | 212           | 322           | 151,9             | 4.205            | 3.585            | 85,3                   |
| Latvija (Letonija)                          | -            | -            | -                 | -                | -                | -                      | -             | -             | -                 | -                | -                | -                      |
| Litvanija                                   | -            | -            | -                 | -                | -                | -                      | -             | -             | -                 | 16               | -                | -                      |
| Luksemburg                                  | 4            | -            | -                 | -                | 4                | -                      | -             | -             | -                 | -                | -                | -                      |
| Mađarska                                    | -            | -            | -                 | -                | 32               | -                      | 1.423         | 2.498         | 175,5             | 15.038           | 12.108           | 80,5                   |
| Malta                                       | -            | -            | -                 | -                | -                | -                      | -             | -             | -                 | -                | -                | -                      |
| Nizozemska (Holandija)                      | 55           | 123          | 223,6             | 762              | 1.914            | 251,2                  | 37            | 131           | 354,1             | 539              | 626              | 116,1                  |
| Njemačka                                    | 3.305        | 2.167        | 65,6              | 14.323           | 18.298           | 127,8                  | 2.016         | 2.195         | 108,9             | 13.945           | 15.444           | 110,7                  |
| Poljska                                     | -            | 87           | -                 | 10               | 1.401            | -                      | 275           | 337           | 122,5             | 1.529            | 1.751            | 114,5                  |
| Portugal / Portugalija                      | -            | -            | -                 | -                | -                | -                      | 13            | 25            | 192,3             | 211              | 253              | 119,9                  |
| Rumunija (Rumunjska)                        | -            | -            | -                 | 64               | -                | -                      | 27            | 714           | -                 | 2.315            | 1.493            | 64,5                   |
| Slovačka                                    | -            | -            | -                 | 8                | -                | -                      | 261           | 448           | 171,6             | 1.576            | 2.213            | 140,4                  |
| Slovenija                                   | 886          | 580          | 65,5              | 4.716            | 6.449            | 136,7                  | 579           | 428           | 73,9              | 3.270            | 3.704            | 113,3                  |
| Španija (Španjolska)                        | -            | -            | -                 | -                | -                | -                      | 274           | 7             | 2,6               | 425              | 813              | 191,3                  |
| Švedska                                     | -            | -            | -                 | 16               | -                | -                      | -             | 63            | -                 | 13               | 248              | -                      |
| Velika Britanija                            | -            | -            | -                 | -                | 2                | -                      | 86            | 1             | 1,2               | 786              | 606              | 77,1                   |
| <b>Zemlje EFTE</b>                          | <b>232</b>   | <b>154</b>   | <b>66,4</b>       | <b>792</b>       | <b>1.034</b>     | <b>130,6</b>           | <b>46</b>     | <b>73</b>     | <b>158,7</b>      | <b>449</b>       | <b>477</b>       | <b>106,2</b>           |
| Island                                      | -            | -            | -                 | -                | -                | -                      | -             | -             | -                 | -                | -                | -                      |
| Lihtenštajn                                 | -            | -            | -                 | -                | -                | -                      | -             | -             | -                 | -                | -                | -                      |
| Norveška                                    | -            | -            | -                 | -                | -                | -                      | -             | -             | -                 | -                | -                | -                      |
| Švicarska (Švajcarska)                      | 232          | 154          | 66,4              | 792              | 1.034            | 130,6                  | 46            | 73            | 158,7             | 449              | 477              | 106,2                  |
| <b>Ostale evropske/<br/>europske zemlje</b> | <b>412</b>   | <b>350</b>   | <b>85,0</b>       | <b>1.847</b>     | <b>2.267</b>     | <b>122,7</b>           | <b>1.206</b>  | <b>1.688</b>  | <b>140,0</b>      | <b>12.336</b>    | <b>11.769</b>    | <b>95,4</b>            |
| Albanija                                    | -            | -            | -                 | -                | -                | -                      | -             | -             | -                 | -                | -                | -                      |
| Crna Gora                                   | 157          | 159          | 101,3             | 1.033            | 994              | 96,2                   | -             | -             | -                 | 79               | -                | -                      |

**IZVOZ PO ZEMLJAMA PREMA  
GEOGRAFSKIM ZONAMA (nastavak)**  
u hilj./tis. KM

**UVOZ PO ZEMLJAMA PREMA  
GEOGRAFSKIM ZONAMA (nastavak)**  
u hilj./tis. KM

|  | VII<br>2013 | VIII<br>2013 | VIII 13<br>VII 13 | I - VIII<br>2012 | I - VIII<br>2013 | I-VIII 13<br>I-VIII 12 | VII<br>2013 | VIII<br>2013 | VIII 13<br>VII 13 | I - VIII<br>2012 | I - VIII<br>2013 | I-VIII 13<br>I-VIII 12 |
|--|-------------|--------------|-------------------|------------------|------------------|------------------------|-------------|--------------|-------------------|------------------|------------------|------------------------|
| Kosovo   | -           | 22           | -                 | -                | 34               | -                      | -           | -            | -                 | -                | -                | -                      |
| Makedonija   | -           | -            | -                 | 85               | 135              | 158,8                  | 132         | 107          | 81,1              | 964              | 913              | 94,7                   |
| Rusija   | -           | -            | -                 | -                | -                | -                      | -           | 18           | -                 | -                | 76               | -                      |
| Srbija   | 106         | 18           | 17,0              | 316              | 460              | 145,6                  | 1.013       | 1.447        | 142,8             | 10.581           | 10.209           | 96,5                   |
| Turska   | 149         | 151          | 101,3             | 413              | 644              | 155,9                  | 61          | 116          | 190,2             | 712              | 571              | 80,2                   |
| Ostale zemlje  | -           | -            | -                 | -                | -                | -                      | -           | -            | -                 | -                | -                | -                      |
| <b>Afrika</b>  | -           | -            | -                 | -                | 14               | -                      | 88          | 45           | 51,1              | 837              | 837              | 100,0                  |
| <b>Zemlje sjeverne Afrike</b>                                      | -           | -            | -                 | -                | -                | -                      | 12          | 1            | 8,3               | 55               | 101              | 183,6                  |
| <b>Ostale Afričke zemlje</b>                                       | -           | -            | -                 | -                | 14               | -                      | 76          | 44           | 57,9              | 782              | 736              | 94,1                   |
| <b>Amerika</b>   | -           | -            | -                 | -                | -                | -                      | 205         | 84           | 41,0              | 1.244            | 1.330            | 106,9                  |
| <b>Zemlje sjeverne amerike</b>                                     | -           | -            | -                 | -                | -                | -                      | 80          | 8            | 10,0              | 247              | 439              | 177,7                  |
| Kanada   | -           | -            | -                 | -                | -                | -                      | -           | -            | -                 | 3                | 4                | 133,3                  |
| SAD  | -           | -            | -                 | -                | -                | -                      | 80          | 8            | 10,0              | 244              | 435              | 178,3                  |
| Ostale zemlje  | -           | -            | -                 | -                | -                | -                      | -           | -            | -                 | -                | -                | -                      |
| <b>Zemlje Centralne Amerike<br/>i Kariba</b>                       | -           | -            | -                 | -                | -                | -                      | -           | -            | -                 | 8                | 12               | 150,0                  |
| <b>Zemlje južne Amerike</b>  | -           | -            | -                 | -                | -                | -                      | 125         | 76           | 60,8              | 989              | 879              | 88,9                   |
| <b>Azija</b>   | 88          | 5            | 5,7               | 781              | 401              | 51,3                   | 804         | 748          | 93,0              | 7.208            | 6.913            | 95,9                   |
| <b>Zemlje bliskog i srednje<br/>istoka</b>                         | 88          | -            | -                 | -                | 360              | -                      | 66          | 69           | 104,5             | 724              | 338              | 46,7                   |
| <b>Ostale zemlje Azije</b>   | -           | 5            | -                 | 781              | 41               | 5,2                    | 738         | 679          | 92,0              | 6.484            | 6.575            | 101,4                  |
| Indija   | -           | -            | -                 | -                | -                | -                      | 2           | -            | -                 | 38               | 64               | 168,4                  |
| Japan  | -           | -            | -                 | -                | -                | -                      | 5           | 8            | 160,0             | 120              | 76               | 63,3                   |
| Kina   | -           | -            | -                 | -                | -                | -                      | 632         | 408          | 64,6              | 5.323            | 5.251            | 98,6                   |
| Malezija   | -           | -            | -                 | -                | -                | -                      | 11          | 19           | 172,7             | 43               | 52               | 120,9                  |
| Ostale zemlje  | -           | 5            | -                 | 781              | 41               | 5,2                    | 88          | 244          | 277,3             | 960              | 1.132            | 117,9                  |
| <b>Zemlje okeanije/oceanije<br/>i polarnog regiona</b>             | -           | -            | -                 | -                | -                | -                      | -           | -            | -                 | 12               | -                | -                      |
| <b>Austrija i Novi Zeland</b>                                      | -           | -            | -                 | -                | -                | -                      | -           | -            | -                 | 12               | -                | -                      |
| Australija   | -           | -            | -                 | -                | -                | -                      | -           | -            | -                 | -                | -                | -                      |
| Novi Zeland  | -           | -            | -                 | -                | -                | -                      | -           | -            | -                 | 12               | -                | -                      |
| Ostale zemlje  | -           | -            | -                 | -                | -                | -                      | -           | -            | -                 | -                | -                | -                      |
| <b>Ostale zemlje okeanije/<br/>oceanija i polarnog<br/>regiona</b> | -           | -            | -                 | -                | -                | -                      | -           | -            | -                 | -                | -                | -                      |
| Neraspoređeno  | -           | -            | -                 | -                | -                | -                      | -           | -            | -                 | -                | 2                | -                      |

Izvor podataka: Uprava za indirektno/neizravno oporezivanje BiH posredovanjem  
Agencije za statistiku BiH.

Prethodni podaci

**TURIZAM**
**KAPACITETI, TURISTI I NOĆENJA**

August / Kolovoz 2013. godine

| Po vrstama objekata                         | Dolasci turista | Noćenja turista | Po vrstama objekata                         | Dolasci turista | Noćenja turista |
|---|-----------------|-----------------|---|-----------------|-----------------|
|   | VIII 2013       |                 |   | VIII 2013       |                 |
| <b>Ukupno</b>                               | <b>587</b>      | <b>1.088</b>    | <b>Domaći</b>                               | <b>290</b>      | <b>442</b>      |
| Domaći                                      | 290             | 442             | Hoteli i sličan smještaj                    | 290             | 442             |
| Strani                                      | 297             | 646             | Odmarališta i slični objekti za kraći odmor | -               | -               |
| <b>Broj ležaja</b>                          | <b>259</b>      | <b>-</b>        | Kampovi i prostori za kampiranje            | -               | -               |
|   |                 |                 | Ostali smještaj                             | -               | -               |
| <b>Ukupno</b>                               | <b>587</b>      | <b>1.088</b>    | <b>Strani</b>                               | <b>297</b>      | <b>646</b>      |
| Hoteli i sličan smještaj                    | 587             | 1.088           | Hoteli i sličan smještaj                    | 297             | 646             |
| Odmarališta i slični objekti za kraći odmor | -               | -               | Odmarališta i slični objekti za kraći odmor | -               | -               |
| Kampovi i prostori za kampiranje            | -               | -               | Kampovi i prostori za kampiranje            | -               | -               |
| Ostali smještaj                             | 4               | 4               | Ostali smještaj                             | 4               | 4               |

| Turisti i noćenja po zemljama iz kojih dolaze | Dolasci turista | Noćenja turista | Turisti i noćenja po zemljama iz kojih dolaze    | Dolasci turista | Noćenja turista |
|---|-----------------|-----------------|--|-----------------|-----------------|
|   | VIII 2013       |                 |  | VIII 2013       |                 |
| Austrija                                      | 37              | 52              | Švajcarska / Švicarska (uključujući Lihtenštajn) | 5               | 6               |
| Belgija                                       | 1               | 3               | Švedska  | 2               | 2               |
| Bugarska                                      | 18              | 121             | Turska   | 18              | 108             |
| Crna Gora                                     | 2               | 9               | Sjedinjene Američke Države                       | 1               | 1               |
| Češka   | 2               | 3               |  |                 |                 |
| Francuska                                     | 4               | 4               |  |                 |                 |
| Holandija / Nizozemska                        | 8               | 18              |  |                 |                 |
| Hrvatska                                      | 94              | 110             |  |                 |                 |
| Italija                                       | 12              | 13              |  |                 |                 |
| Mađarska                                      | 6               | 6               |  |                 |                 |
| Makedonija                                    | 1               | 1               |  |                 |                 |
| Njemačka                                      | 32              | 32              |  |                 |                 |
| Poljska                                       | 12              | 12              |  |                 |                 |
| Rumunija / Rumunjska                          | 26              | 115             |  |                 |                 |
| Slovačka                                      | 2               | 2               |  |                 |                 |
| Slovenija                                     | 9               | 15              |  |                 |                 |
| Srbija  | 5               | 13              |  |                 |                 |



**TUZLANSKI KANTON**

**PRIRODNO KRETANJE STANOVNIŠTVA**

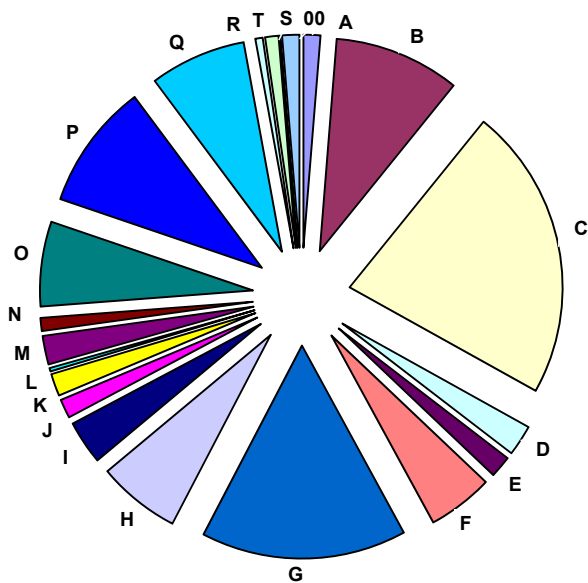
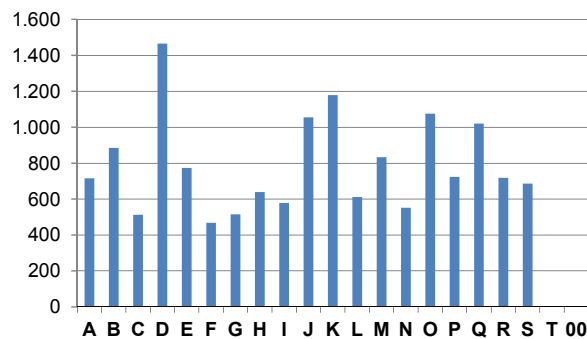
**PRIRODNO KRETANJE STANOVNIŠTVA PO MJESTU PREBIVALIŠTA**, prethodni podaci  
August / Kolovoz 2013. godine

| Općine        | Ukupno rođeni | Živo rođeni |            |            | Mrtvo-rođeni | Mjesto porođaja         |                    |                    |
|---------------|---------------|-------------|------------|------------|--------------|-------------------------|--------------------|--------------------|
|               |               | ukupno      | po spolu   |            |              | u zdravstvenoj ustanovi | na drugom mjestu   |                    |
|               |               |             | muški      | ženski     |              |                         | sa stručnom pomoći | bez stručne pomoći |
| <b>UKUPNO</b> | <b>336</b>    | <b>336</b>  | <b>179</b> | <b>157</b> | -            | <b>335</b>              | -                  | <b>1</b>           |
| Banovići      | 18            | 18          | 11         | 7          | -            | 17                      | -                  | 1                  |
| Čelić         | 9             | 9           | 6          | 3          | -            | 9                       | -                  | -                  |
| Doboj Istok   | 14            | 14          | 8          | 6          | -            | 14                      | -                  | -                  |
| Gračanica     | 47            | 47          | 24         | 23         | -            | 47                      | -                  | -                  |
| Gradačac      | 33            | 33          | 16         | 17         | -            | 33                      | -                  | -                  |
| Kalesija      | 26            | 26          | 17         | 9          | -            | 26                      | -                  | -                  |
| Kladanj       | 7             | 7           | 3          | 4          | -            | 7                       | -                  | -                  |
| Lukavac       | 33            | 33          | 16         | 17         | -            | 33                      | -                  | -                  |
| Sapna         | 10            | 10          | 5          | 5          | -            | 10                      | -                  | -                  |
| Srebrenik     | 24            | 24          | 9          | 15         | -            | 24                      | -                  | -                  |
| Teočak        | 4             | 4           | 2          | 2          | -            | 4                       | -                  | -                  |
| Tuzla         | 75            | 75          | 43         | 32         | -            | 75                      | -                  | -                  |
| Živinice      | 36            | 36          | 19         | 17         | -            | 36                      | -                  | -                  |

| Općine        | U m r l i  |            |            | O d t o g a    |               | Broj zaključenih brakova | Broj razvedenih brakova |
|---------------|------------|------------|------------|----------------|---------------|--------------------------|-------------------------|
|               | ukupno     | po spolu   |            | umrla dojenčad | nasilne smrti |                          |                         |
|               |            | muški      | ženski     |                |               |                          |                         |
| <b>UKUPNO</b> | <b>279</b> | <b>146</b> | <b>133</b> | <b>6</b>       | <b>12</b>     | <b>298</b>               | <b>16</b>               |
| Banovići      | 13         | 5          | 8          | -              | -             | 22                       | -                       |
| Čelić         | 7          | 5          | 2          | -              | -             | 11                       | -                       |
| Doboj Istok   | 8          | 4          | 4          | -              | -             | 5                        | 2                       |
| Gračanica     | 27         | 12         | 15         | -              | 1             | 36                       | 1                       |
| Gradačac      | 30         | 16         | 14         | 1              | 2             | 37                       | 3                       |
| Kalesija      | 18         | 9          | 9          | -              | 1             | 28                       | 4                       |
| Kladanj       | 11         | 7          | 4          | 2              | -             | 1                        | -                       |
| Lukavac       | 24         | 12         | 12         | 1              | 4             | 24                       | 4                       |
| Sapna         | 5          | 1          | 4          | -              | -             | 1                        | 1                       |
| Srebrenik     | 18         | 5          | 13         | -              | 1             | 20                       | 1                       |
| Teočak        | 4          | 3          | 1          | 1              | -             | 5                        | -                       |
| Tuzla         | 81         | 45         | 36         | 1              | 2             | 75                       | -                       |
| Živinice      | 33         | 22         | 11         | -              | 1             | 33                       | -                       |

**ZAPOSLENOST, NEZAPOSLENOST I PLAĆE**
**ZAPOSLENOST I PLAĆE PO PODRUČJIMA KD BiH 2010**

|  | Broj zaposlenih |               |                     |                       | Prosječna neto plaća u KM |            |                     |                       | Prosječna bruto plaća u KM |              |                     |                       |
|--|-----------------|---------------|---------------------|-----------------------|---------------------------|------------|---------------------|-----------------------|----------------------------|--------------|---------------------|-----------------------|
|  | θ               | VIII          | Index               | Index                 | θ                         | VIII       | Index               | Index                 | θ                          | VIII         | Index               | Index                 |
|  | 2012            | 2013          | VIII 2013<br>θ 2012 | VIII 2013<br>VII 2013 | 2012                      | 2013       | VIII 2013<br>θ 2012 | VIII 2013<br>VII 2013 | 2012                       | 2013         | VIII 2013<br>θ 2012 | VIII 2013<br>VII 2013 |
| <b>UKUPNO</b>  | <b>80.767</b>   | <b>80.146</b> | <b>99,2</b>         | <b>99,2</b>           | <b>735</b>                | <b>734</b> | <b>99,9</b>         | <b>98,4</b>           | <b>1.111</b>               | <b>1.111</b> | <b>100,0</b>        | <b>98,3</b>           |
| <b>A</b> Poljoprivreda, šumarstvo i ribolov  | 1.026           | 1.060         | 103,4               | 99,6                  | 690                       | 715        | 103,6               | 94,9                  | 1.030                      | 1.070        | 103,9               | 94,7                  |
| <b>B</b> Vađenje ruda i kamena   | 7.732           | 7.539         | 97,5                | 99,5                  | 873                       | 884        | 101,3               | 100,0                 | 1.318                      | 1.335        | 101,4               | 99,9                  |
| <b>C</b> Prerađivačka industrija   | 18.023          | 17.971        | 99,7                | 100,9                 | 522                       | 513        | 98,2                | 97,7                  | 769                        | 757          | 98,4                | 98,2                  |
| <b>D</b> Proizvodnja i snabdijevanje/opskrba električnom energijom, plinom/gasom, parom i klimatizacija  | 1.906           | 1.897         | 99,5                | 100,4                 | 1.428                     | 1.465      | 102,6               | 98,3                  | 2.212                      | 2.274        | 102,8               | 98,3                  |
| <b>E</b> Snabdijevanje/Opskrba vodom; uklanjanje otpadnih voda, upravljanje otpadom te djelatnosti sanacije okoliša  | 1.313           | 1.346         | 102,5               | 100,6                 | 776                       | 773        | 99,6                | 97,2                  | 1.172                      | 1.167        | 99,6                | 96,9                  |
| <b>F</b> Građevinarstvo  | 4.264           | 4.132         | 96,9                | 100,3                 | 468                       | 468        | 100,2               | 100,3                 | 691                        | 693          | 100,2               | 100,3                 |
| <b>G</b> Trgovina na veliko i na malo; popravak motornih vozila i motocikala   | 12.762          | 12.577        | 98,6                | 99,9                  | 511                       | 515        | 100,8               | 99,8                  | 764                        | 769          | 100,7               | 99,7                  |
| <b>H</b> Prijevoz i skladištenje   | 5.076           | 5.045         | 99,4                | 99,9                  | 657                       | 639        | 97,1                | 96,6                  | 987                        | 957          | 96,9                | 96,3                  |
| <b>I</b> Djelatnosti pružanja smještaja te priprema i usluživanje hrane (hotelijerstvo i ugostiteljstvo)   | 2.276           | 2.628         | 115,5               | 100,2                 | 586                       | 579        | 98,7                | 99,7                  | 879                        | 868          | 98,7                | 99,7                  |
| <b>J</b> Informacije i komunikacije  | 1.139           | 1.153         | 101,3               | 98,9                  | 1.060                     | 1.055      | 99,5                | 97,1                  | 1.635                      | 1.627        | 99,6                | 97,0                  |
| <b>K</b> Finansijske djelatnosti i djelatnost osiguranja   | 1.400           | 1.358         | 97,0                | 99,7                  | 1.086                     | 1.179      | 108,6               | 101,8                 | 1.681                      | 1.828        | 108,7               | 101,7                 |
| <b>L</b> Poslovanje nekretninama   | 180             | 206           | 114,7               | 100,5                 | 605                       | 612        | 101,2               | 100,2                 | 917                        | 927          | 101,2               | 100,2                 |
| <b>M</b> Stručne, naučne i tehničke djelatnosti  | 1.706           | 1.743         | 102,2               | 99,6                  | 858                       | 833        | 97,1                | 100,7                 | 1.319                      | 1.279        | 97,0                | 100,7                 |
| <b>N</b> Administrativne i pomoćne uslužne djelatnosti   | 742             | 772           | 104,0               | 97,8                  | 576                       | 552        | 95,9                | 103,4                 | 864                        | 831          | 96,2                | 103,4                 |
| <b>O</b> Javna uprava i odbrana; obavezno socijalno osiguranje   | 5.187           | 5.165         | 99,6                | 99,7                  | 1.045                     | 1.075      | 102,9               | 100,2                 | 1.597                      | 1.646        | 103,0               | 100,2                 |
| <b>P</b> Obrazovanje   | 7.647           | 7.158         | 93,6                | 91,6                  | 784                       | 724        | 92,4                | 93,4                  | 1.199                      | 1.107        | 92,3                | 93,3                  |
| <b>Q</b> Djelatnosti zdravstvene socijalna   | 5.806           | 6.028         | 103,8               | 99,5                  | 976                       | 1.020      | 104,5               | 98,8                  | 1.502                      | 1.573        | 104,8               | 98,7                  |
| <b>R</b> Umjetnost, zabava i rekreacija  | 495             | 512           | 103,5               | 97,3                  | 708                       | 718        | 101,4               | 101,5                 | 1.072                      | 1.090        | 101,7               | 101,5                 |
| <b>S</b> Ostale uslužne djelatnosti  | 767             | 827           | 107,8               | 99,9                  | 716                       | 686        | 95,8                | 100,3                 | 1.083                      | 1.039        | 95,9                | 100,4                 |
| <b>T</b> Djelatnosti domaćinstava kao poslodavca; djelatnosti domaćinstava koja proizvode različita dobra i obavljaju različite usluge za vlastite potrebe | 2               | 2             | 100,0               | 100,0                 | -                         | -          | -                   | -                     | -                          | -            | -                   | -                     |
| <b>00</b> Neraspoređeno po djelatnostima KD  | 1.322           | 1.027         | 77,7                | 100,0                 | -                         | -          | -                   | -                     | -                          | -            | -                   | -                     |

**ZAPOSLENOST**  
 August / Kolovoz 2013. godine

**PROSJEČNA NETO PLAĆA**  
 August / Kolovoz 2013. godine


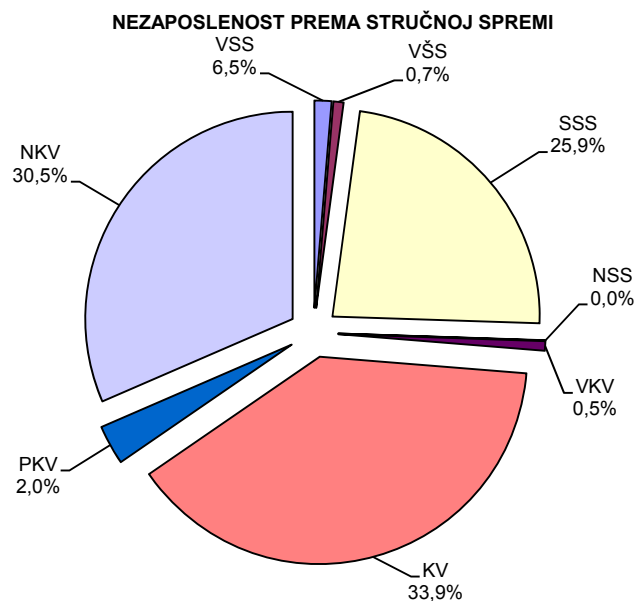
### ZAPOSLENOST I PLAĆE PO OPĆINAMA

|               | Broj zaposlenih |               |                              |                                | Prosječna neto plaća u KM |              |                              |                                | Prosječna bruto plaća u KM |              |                              |                                |
|---------------|-----------------|---------------|------------------------------|--------------------------------|---------------------------|--------------|------------------------------|--------------------------------|----------------------------|--------------|------------------------------|--------------------------------|
|               | θ<br>2012       | VIII<br>2013  | Index<br>VIII 2013<br>θ 2012 | Index<br>VIII 2013<br>VII 2013 | θ<br>2012                 | VIII<br>2013 | Index<br>VIII 2013<br>θ 2012 | Index<br>VIII 2013<br>VII 2013 | θ<br>2012                  | VIII<br>2013 | Index<br>VIII 2013<br>θ 2012 | Index<br>VIII 2013<br>VII 2013 |
| <b>UKUPNO</b> | <b>80.767</b>   | <b>80.146</b> | <b>99,2</b>                  | <b>99,2</b>                    | <b>735</b>                | <b>734</b>   | <b>99,9</b>                  | <b>98,4</b>                    | <b>1.111</b>               | <b>1.111</b> | <b>100,0</b>                 | <b>98,3</b>                    |
| Banovići      | 5.056           | 5.284         | 104,5                        | 101,9                          | 813                       | 818          | 100,7                        | 97,2                           | 1.220                      | 1.231        | 100,9                        | 96,9                           |
| Čelić         | 784             | 808           | 103,1                        | 95,7                           | 668                       | 627          | 93,9                         | 96,0                           | 1.011                      | 947          | 93,7                         | 95,8                           |
| Doboj - Istok | 1.244           | 1.454         | 116,9                        | 99,3                           | 528                       | 526          | 99,7                         | 96,2                           | 791                        | 785          | 99,3                         | 96,1                           |
| Gračanica     | 8.346           | 8.339         | 99,9                         | 99,8                           | 524                       | 509          | 97,1                         | 95,1                           | 770                        | 750          | 97,3                         | 95,5                           |
| Gradačac      | 6.420           | 6.382         | 99,4                         | 99,0                           | 577                       | 580          | 100,5                        | 99,9                           | 859                        | 867          | 100,9                        | 100,6                          |
| Kalesija      | 3.130           | 3.247         | 103,7                        | 100,2                          | 634                       | 627          | 98,8                         | 97,3                           | 951                        | 940          | 98,9                         | 97,2                           |
| Kladanj       | 1.826           | 1.876         | 102,7                        | 98,4                           | 645                       | 648          | 100,6                        | 96,4                           | 963                        | 971          | 100,8                        | 96,3                           |
| Lukavac       | 8.039           | 8.043         | 100,0                        | 99,3                           | 770                       | 727          | 94,5                         | 98,1                           | 1.167                      | 1.099        | 94,2                         | 98,0                           |
| Sapna         | 567             | 579           | 102,1                        | 96,8                           | 772                       | 733          | 94,9                         | 94,7                           | 1.161                      | 1.099        | 94,6                         | 94,5                           |
| Srebrenik     | 4.674           | 4.473         | 95,7                         | 98,8                           | 627                       | 619          | 98,7                         | 97,8                           | 943                        | 930          | 98,6                         | 97,7                           |
| Teočak        | 466             | 428           | 91,8                         | 97,5                           | 720                       | 742          | 103,1                        | 96,9                           | 1.081                      | 1.116        | 103,2                        | 96,6                           |
| Tuzla         | 32.079          | 31.257        | 97,4                         | 98,9                           | 839                       | 860          | 102,4                        | 99,2                           | 1.283                      | 1.316        | 102,5                        | 99,1                           |
| Živinice      | 8.136           | 7.976         | 98,0                         | 98,9                           | 719                       | 716          | 99,6                         | 99,3                           | 1.082                      | 1.078        | 99,6                         | 99,3                           |

### NEZAPOSLENE OSOBE PREMA STRUČNOJ SPREMI<sup>1)</sup> August / Kolovoz 2013. godine

| Općine        | Ukupno         | VSS          | VŠS        | SSS           | NSS       | VKV        | KV            | PKV          | NKV           |
|---------------|----------------|--------------|------------|---------------|-----------|------------|---------------|--------------|---------------|
| <b>UKUPNO</b> | <b>100.403</b> | <b>6.500</b> | <b>662</b> | <b>25.970</b> | <b>35</b> | <b>535</b> | <b>34.042</b> | <b>1.987</b> | <b>30.672</b> |
| Banovići      | 5.377          | 430          | 19         | 1.486         | -         | 20         | 2.045         | 40           | 1.337         |
| Čelić         | 2.744          | 62           | 9          | 436           | -         | 3          | 670           | 75           | 1.489         |
| Doboj - Istok | 2.843          | 139          | 16         | 525           | -         | 14         | 1.195         | 38           | 916           |
| Gračanica     | 9.681          | 516          | 83         | 2.017         | 1         | 68         | 4.028         | 346          | 2.622         |
| Gradačac      | 7.710          | 331          | 42         | 1.577         | -         | 40         | 2.397         | 341          | 2.982         |
| Kalesija      | 9.381          | 361          | 59         | 2.151         | 8         | 19         | 3.026         | 100          | 3.657         |
| Kladanj       | 2.772          | 154          | 17         | 595           | -         | 2          | 930           | 45           | 1.029         |
| Lukavac       | 11.194         | 724          | 77         | 3.740         | 1         | 91         | 3.706         | 130          | 2.725         |
| Sapna         | 2.675          | 77           | 1          | 496           | 3         | 2          | 574           | 9            | 1.513         |
| Srebreni      | 8.884          | 484          | 45         | 2.093         | 1         | 25         | 3.308         | 265          | 2.663         |
| Teočak        | 1.948          | 59           | 2          | 397           | -         | 5          | 578           | 54           | 853           |
| Tuzla         | 20.817         | 2.357        | 236        | 6.517         | 10        | 195        | 6.667         | 347          | 4.488         |
| Živinice      | 14.377         | 806          | 56         | 3.940         | 11        | 51         | 4.918         | 197          | 4.398         |

<sup>1)</sup> Podaci Federalnog zavoda za zapošljavanje



POLJOPRIVREDA, LOV I ŠUMARSTVO

PROIZVODNJA, PRODAJA I ZALIHE ŠUMSKIH SORTIMENATA

August / Kolovoz 2013. godine

u hilj./tis.m<sup>3</sup>

|  | Proizvodnja |           |            |            | Prodaja    |            | Zalihe<br>(stanje<br>krajem<br>mjeseca)<br>2013 |
|--|-------------|-----------|------------|------------|------------|------------|---|
|  | VIII        |           | I - VIII   |            | I - VIII   |            |   |
|  | 2012        | 2013      | 2012       | 2013       | 2012       | 2013       |   |
| <b>UKUPNO</b>                            | <b>23</b>   | <b>20</b> | <b>120</b> | <b>132</b> | <b>121</b> | <b>127</b> | <b>12</b>                                       |
| Trupci četinarā/četinjača                | 5           | 5         | 27         | 30         | 25         | 26         | 1   |
| Jamsko drvo četinarā/četinjača           | 1           | 1         | 5          | 8          | 4          | 6          | 0   |
| Ostalo dugo drvo četinarā/četinjača      | -           | 0         | 0          | 0          | 0          | 0          | -   |
| Prostorno drvo četinarā/četinjača        | 1           | 2         | 3          | 9          | 5          | 9          | -   |
| Trupci liščara/listača                   | 5           | 3         | 33         | 32         | 33         | 33         | 1   |
| Jamsko drvo liščara/listača              | 0           | 0         | 0          | 1          | 0          | 1          | 0   |
| Ostalo dugo drvo liščara/listača         | -           | -         | -          | -          | -          | -          | -   |
| Prostorno drvo liščara/listača           | -           | -         | -          | -          | -          | -          | -   |
| Ogrjevno drvo četinarā/četinjača         | 0           | -         | 0          | -          | -          | -          | 0   |
| Ogrjevno drvo liščara/listača            | 12          | 9         | 51         | 52         | 52         | 51         | 11  |
| Ostalo grubo obrađeno drvo <sup>1)</sup> | -           | -         | -          | -          | -          | -          | -   |

<sup>1)</sup> Uključuje sitno tehničko drvo, cijepane drvene motke i kolje

## INDUSTRIJA

**INDEKSI INDUSTRIJSKE PROIZVODNJE**  
 Juni/Lipanj - Septembar/Rujan 2013. godine

Ø2012=100

|   | VI 2013      | VII 2013     | VIII 2013    | IX 2013      |
|---|--------------|--------------|--------------|--------------|
| <b>INDUSTRIJA UKUPNO</b>  | <b>92,9</b>  | <b>94,9</b>  | <b>104,2</b> | <b>108,0</b> |
| <b>PREMA GLAVNIM INDUSTRIJSKIM GRUPACIJAMA</b>  |              |              |              |              |
| <b>AI</b> Intermedijarni proizvodi  | 108,8        | 111,2        | 103,3        | 119,3        |
| <b>AE</b> Energija  | 72,2         | 77,3         | 105,1        | 105,5        |
| <b>BB</b> Kapitalni proizvodi   | 105,4        | 100,0        | 107,6        | 97,6         |
| <b>CD</b> Trajni proizvodi za široku potrošnju  | 113,4        | 116,9        | 124,0        | 142,1        |
| <b>CN</b> Netrajni proizvodi za široku potrošnju  | 103,1        | 99,8         | 93,4         | 85,3         |
| <b>PREMA PODRUČJIMA I OBLASTIMA KD-a</b>  |              |              |              |              |
| <b>B VAĐENJE RUDA I KAMENA</b>  | <b>63,5</b>  | <b>61,7</b>  | <b>95,7</b>  | <b>98,7</b>  |
| 05 Vađenje ugljena i lignita  | 57,4         | 56,3         | 94,5         | 98,6         |
| 08 Vađenje ostalih ruda i kamena  | 126,6        | 117,1        | 107,5        | 99,5         |
| <b>C PRERAĐIVAČKA INDUSTRIJA</b>  | <b>101,4</b> | <b>101,8</b> | <b>102,1</b> | <b>109,8</b> |
| 10 Proizvodnja prehrambenih proizvoda   | 103,7        | 100,0        | 101,0        | 106,1        |
| 11 Proizvodnja pića   | 110,6        | 65,5         | 151,0        | 70,4         |
| 12 Proizvodnja duhanskih proizvoda  | -            | -            | -            | -            |
| 13 Proizvodnja tekstila   | -*           | 218,4        | 83,2         | 38,4         |
| 14 Proizvodnja odjeće   | 90,5         | 92,7         | 77,4         | 99,3         |
| 15 Proizvodnja kože i srodnih proizvoda   | 90,0         | 114,2        | 76,1         | 71,3         |
| 16 Prerada drva i proizvoda od drva i pluta, osim namještaja; proizvodnja predmeta od slame i pletarskih materijala | 120,9        | 130,1        | 99,4         | 134,1        |
| 17 Proizvodnja papira i proizvoda od papira   | 65,6         | 81,3         | 60,7         | 57,0         |
| 18 Štampanje i umnožavanje snimljenih zapisa  | 293,4        | 272,6        | 296,7        | 284,0        |
| 19 Proizvodnja koksa i rafiniranih naftnih proizvoda  | 63,2         | 64,9         | 92,2         | 108,0        |
| 20 Proizvodnja hemikalija i hemijskih proizvoda   | 97,5         | 91,9         | 97,7         | 102,5        |
| 21 Proizvodnja osnovnih farmaceutskih proizvoda i farmaceutskih preparata   | 59,8         | 34,7         | 16,5         | 21,2         |
| 22 Proizvodnja proizvoda od gume i plastičnih masa  | 117,1        | 128,3        | 101,9        | 137,3        |
| 23 Proizvodnja ostalih nemetalnih mineralnih proizvoda  | 106,7        | 108,6        | 104,6        | 124,6        |
| 24 Proizvodnja baznih metala  | 141,5        | 165,9        | 132,7        | 176,1        |
| 25 Proizvodnja gotovih metalnih proizvoda, osim mašina i opreme   | 100,4        | 105,5        | 119,9        | 106,1        |
| 26 Proizvodnja računara te elektroničkih i optičkih proizvoda   | 135,8        | 124,7        | 84,9         | 107,7        |
| 27 Proizvodnja električne opreme  | 85,1         | 175,8        | 171,4        | -*           |
| 28 Proizvodnja mašina i uređaja, d. n.  | 109,4        | 86,3         | 97,3         | 122,1        |
| 29 Proizvodnja motornih vozila, prikolica i poluprikolica   | 117,6        | 110,2        | 110,2        | 97,5         |
| 30 Proizvodnja ostalih prijevoznih sredstava  | 113,8        | 113,8        | 130,8        | 128,1        |
| 31 Proizvodnja namještaja   | 114,0        | 115,5        | 122,9        | 132,0        |
| 32 Ostala prerađivačka industrija   | 140,6        | 117,7        | 189,0        | 108,0        |
| 33 Popravak i instaliranje mašina i opreme  | 87,6         | 117,7        | 94,9         | 96,2         |
| <b>D PROIZVODNJA I SNABDIJEVANJE/OPSKRBA ELEKTRIČNOM ENERGIJOM I PLINOM (OSIM 35.3)<sup>1</sup></b>                 | <b>93,5</b>  | <b>107,1</b> | <b>123,6</b> | <b>111,9</b> |
| 35 Proizvodnja i snabdijevanje/opskrba električnom energijom i plinom (osim 35.3) <sup>1</sup>                      | 93,5         | 107,1        | 123,6        | 111,9        |

-\* Indeks veći od 300,0

1) Grana djelatnosti 35.3, Proizvodnja i snabdijevanje/opskrba parom i klimatizacija

**INDEKSI OBIMA INDUSTRIJSKE PROIZVODNJE**  
Juni/Lipanj - Septembar/Rujan 2013. godine

Ø2012=100

|  | <u>VI 2013</u><br>VI 2012 | <u>VII 2013</u><br>VII 2012 | <u>VIII 2013</u><br>VIII 2012 | <u>IX 2013</u><br>IX 2012 | <u>IX 2013</u><br>VIII 2013 | <u>I-IX 2013</u><br>I-IX 2012 |
|--|---------------------------|-----------------------------|-------------------------------|---------------------------|-----------------------------|-------------------------------|
| <b>INDUSTRIJA UKUPNO</b>   | <b>95,3</b>               | <b>92,7</b>                 | <b>97,6</b>                   | <b>106,4</b>              | <b>103,6</b>                | <b>101,0</b>                  |
| <b>PREMA GLAVNIM INDUSTRIJSKIM GRUPACIJAMA</b>   |                           |                             |                               |                           |                             |                               |
| <b>AI</b> Intermedijarni proizvodi   | 103,8                     | 103,9                       | 94,7                          | 118,5                     | 115,5                       | 99,8                          |
| <b>AE</b> Energija   | 76,9                      | 78,6                        | 103,8                         | 118,4                     | 100,3                       | 96,1                          |
| <b>BB</b> Kapitalni proizvodi  | 120,9                     | 96,9                        | 57,5                          | 87,8                      | 90,6                        | 109,5                         |
| <b>CD</b> Trajni proizvodi za široku potrošnju   | 113,0                     | 129,7                       | 129,7                         | 126,8                     | 114,6                       | 123,0                         |
| <b>CN</b> Netrajni proizvodi za široku potrošnju   | 103,2                     | 99,6                        | 87,0                          | 91,1                      | 91,3                        | 98,1                          |
| <b>PREMA PODRUČJIMA KD-a</b>   |                           |                             |                               |                           |                             |                               |
| <b>B</b> VAĐENJE RUDA I KAMENA   | <b>61,8</b>               | <b>56,9</b>                 | <b>90,8</b>                   | <b>101,4</b>              | <b>103,1</b>                | <b>84,2</b>                   |
| <b>C</b> PRERAĐIVAČKA INDUSTRIJA   | <b>101,3</b>              | <b>101,6</b>                | <b>95,9</b>                   | <b>103,6</b>              | <b>107,6</b>                | <b>106,0</b>                  |
| <b>D</b> PROIZVODNJA I SNABDIJEVANJE/OPSKRBA<br>ELEKTRIČNOM ENERGIJOM I PLINOM<br>(OSIM 35.3) <sup>1</sup> | <b>126,1</b>              | <b>110,4</b>                | <b>110,3</b>                  | <b>121,4</b>              | <b>90,6</b>                 | <b>100,3</b>                  |

**AI** Intermedijarni proizvodi: oblasti i grane KD BiH 2010: 07 – 09, 10.6, 10.9, 13.1 – 13.3, 16, 17, 20.1 – 20.3, 20.5, 20.6, 22 – 24, 25.5 – 25.7, 25.9, 26.1, 26.8, 27.1 – 27.4 i 27.9

**AE** Energija: oblasti KD BiH 2010: 05, 06, 19 i 35 (isključujući 35.3)

**BB** Kapitalni proizvodi: oblasti i grane KD BiH 2010: 25.1 – 25.4, 26.2, 26.3, 26.5, 26.6, 28, 29, 30.1 – 30.4, 32.5 i 33

**CD** Trajni proizvodi za široku potrošnju: oblasti i grane KD BiH 2010: 26.4, 26.7, 27.5, 30.9, 31, 32.1 i 32.2

**CN** Netrajni proizvodi za široku potrošnju: oblasti i grane KD BiH 2010: 10.1 – 10.5, 10.7, 10.8, 11, 12, 13.9, 14, 15, 18, 20.4, 21, 32.3, 32.4 i 32.9.

## VANJSKA TRGOVINA

IZVOZ PO PODRUČJIMA KLASIFIKACIJE  
DJELATNOSTI KD BiH 2010  
u hilj./tis. KMUVOZ PO PODRUČJIMA KLASIFIKACIJE  
DJELATNOSTI KD BiH 2010  
u hilj./tis. KM

|  | VII<br>2013   | VIII<br>2013  | <u>VIII 13</u><br>VII 13 | I - VIII<br>2012 | I - VIII<br>2013 | <u>I-VIII 13</u><br>I-VIII 12 | VII<br>2013    | VIII<br>2013  | <u>VIII 13</u><br>VII 13 | I - VIII<br>2012 | I - VIII<br>2013 | <u>I-VIII 13</u><br>I-VIII 12 |
|--|---------------|---------------|--------------------------|------------------|------------------|-------------------------------|----------------|---------------|--------------------------|------------------|------------------|-------------------------------|
| <b>Ukupno</b>  | <b>91.926</b> | <b>87.608</b> | <b>95,3</b>              | <b>648.231</b>   | <b>682.227</b>   | <b>105,2</b>                  | <b>109.570</b> | <b>93.256</b> | <b>85,1</b>              | <b>837.177</b>   | <b>851.809</b>   | <b>101,7</b>                  |
| <b>A Poljoprivreda, šumarstvo<br/>i ribarstvo</b>  | 3.113         | 4.646         | 149,3                    | 8.199            | 10.524           | 128,4                         | 5.404          | 5.663         | 104,8                    | 50.856           | 54.412           | 107,0                         |
| <b>B Vađenje rude i kamena</b>   | 2.460         | 2.540         | 103,2                    | 26.350           | 17.234           | 65,4                          | 5.338          | 7.222         | 135,3                    | 102.507          | 79.507           | 77,6                          |
| <b>C Prerađivačka industrija</b>   | 85.093        | 79.312        | 93,2                     | 607.392          | 645.723          | 106,3                         | 98.696         | 80.300        | 81,4                     | 682.272          | 716.744          | 105,1                         |
| <b>D Proizvodnja i snabdijevanje/<br/>opskrba električnom<br/>energijom, gasom/plinom,<br/>parom i klimatizacija</b> | -             | -             | -                        | -                | -                | -                             | -              | -             | -                        | -                | -                | -                             |
| <b>Ostalo</b>  | 1.260         | 1.110         | 88,1                     | 6.290            | 8.747            | 139,1                         | 131            | 71            | 54,6                     | 1.543            | 1.146            | 74,3                          |
| <b>Nerazvrstano<br/>po kategorijama</b>  | -             | -             | -                        | -                | -                | -                             | -              | -             | -                        | -                | -                | -                             |

Izvor podataka: Uprava za indirektno/neizravno oporezivanje BiH  
posredovanjem Agencije za statistiku BiH

IZVOZ PREMA MEĐUNARODNOJ  
KLASIFIKACIJI EKONOMSKE NAMJENE  
PROIZVODA (BEC) Rev. 4  
u hilj./tis. KMUVOZ PREMA MEĐUNARODNOJ  
KLASIFIKACIJI EKONOMSKE NAMJENE  
PROIZVODA (BEC) Rev. 4  
u hilj./tis. KM

|  | VII<br>2013   | VIII<br>2013  | <u>VIII 13</u><br>VII 13 | I - VIII<br>2012 | I - VIII<br>2013 | <u>I-VIII 13</u><br>I-VIII 12 | VII<br>2013    | VIII<br>2013  | <u>VIII 13</u><br>VII 13 | I - VIII<br>2012 | I - VIII<br>2013 | <u>I-VIII 13</u><br>I-VIII 12 |
|--|---------------|---------------|--------------------------|------------------|------------------|-------------------------------|----------------|---------------|--------------------------|------------------|------------------|-------------------------------|
| <b>Ukupno</b>  | <b>91.926</b> | <b>87.608</b> | <b>95,3</b>              | <b>648.231</b>   | <b>682.227</b>   | <b>105,2</b>                  | <b>109.570</b> | <b>93.256</b> | <b>85,1</b>              | <b>837.177</b>   | <b>851.809</b>   | <b>101,7</b>                  |
| <b>1. Hrana i pića</b>   | 4.774         | 6.702         | 140,4                    | 21.039           | 27.773           | 132,0                         | 11.603         | 11.762        | 101,4                    | 103.021          | 104.354          | 101,3                         |
| <b>2. Industrijski materijali</b>  | 32.482        | 30.534        | 94,0                     | 234.794          | 243.782          | 103,8                         | 44.367         | 36.548        | 82,4                     | 310.260          | 320.544          | 103,3                         |
| <b>3. Goriva i maziva</b>  | 8.855         | 10.473        | 118,3                    | 82.634           | 83.236           | 100,7                         | 7.606          | 10.217        | 134,3                    | 121.283          | 95.686           | 78,9                          |
| <b>4. Kapitalni proizvodi<br/>(osim transportnih<br/>sredstava), dijelovi<br/>i pribor</b> | 10.868        | 11.154        | 102,6                    | 74.720           | 82.484           | 110,4                         | 19.664         | 16.471        | 83,8                     | 139.898          | 167.401          | 119,7                         |
| <b>5. Transportna sredstva,<br/>njihovi dijelovi i pribor</b>                              | 10.264        | 8.900         | 86,7                     | 78.960           | 80.782           | 102,3                         | 11.875         | 4.745         | 40,0                     | 37.855           | 46.808           | 123,7                         |
| <b>6. Proizvodi za široku<br/>potrošnju</b>  | 24.683        | 19.845        | 80,4                     | 156.084          | 164.169          | 105,2                         | 14.455         | 13.513        | 93,5                     | 124.859          | 117.016          | 93,7                          |
| <b>7. Proizvodi, drugdje<br/>nspomenuti</b>  | -             | -             | -                        | -                | 1                | -                             | -              | -             | -                        | 1                | -                | -                             |

Izvor podataka: Uprava za indirektno/neizravno oporezivanje BiH  
posredovanjem Agencije za statistiku BiH

Prethodni podaci



**IZVOZ PO SEKTORIMA I ODSJECIMA**  
**SMTK - Rev. 4**  
u hilj./tis. KM

**UVOZ PO SEKTORIMA I ODSJECIMA**  
**SMTK - Rev. 4**  
u hilj./tis. KM

|   | VII<br>2013   | VIII<br>2013  | VIII 13<br>VII 13 | I - VIII<br>2012 | I - VIII<br>2013 | I-VIII 13<br>I-VIII 12 | VII<br>2013    | VIII<br>2013  | VIII 13<br>VII 13 | I - VIII<br>2012 | I - VIII<br>2013 | I-VIII 13<br>I-VIII 12 |
|---|---------------|---------------|-------------------|------------------|------------------|------------------------|----------------|---------------|-------------------|------------------|------------------|------------------------|
| <b>Ukupno</b>   | <b>91.926</b> | <b>87.608</b> | <b>95,3</b>       | <b>648.231</b>   | <b>682.227</b>   | <b>105,2</b>           | <b>109.570</b> | <b>93.256</b> | <b>85,1</b>       | <b>837.177</b>   | <b>851.809</b>   | <b>101,7</b>           |
| <b>0 Hrana i žive životinje</b>                                 | <b>4.754</b>  | <b>6.695</b>  | <b>140,8</b>      | <b>20.780</b>    | <b>27.690</b>    | <b>133,3</b>           | <b>10.429</b>  | <b>10.238</b> | <b>98,2</b>       | <b>93.142</b>    | <b>96.770</b>    | <b>103,9</b>           |
| 00 Žive životinje   | 50            | 56            | 112,0             | 259              | 334              | 129,0                  | 154            | 311           | 201,9             | 2.322            | 1.102            | 47,5                   |
| 01 Meso i mesne prerađevine                                     | 8             | 18            | 225,0             | 152              | 130              | 85,5                   | 298            | 73            | 24,5              | 2.174            | 1.656            | 76,2                   |
| 02 Mlijeko, mliječne prerađevine i jaja                         | 1.782         | 2.078         | 116,6             | 14.846           | 18.048           | 121,6                  | 2.744          | 2.993         | 109,1             | 27.722           | 26.640           | 96,1                   |
| 03 Ribe, vodozemci i njihove prerađevine                        | -             | -             | -                 | -                | -                | -                      | 8              | 130           | -                 | 315              | 318              | 101,0                  |
| 04 Žitarice i proizvodi od žitarica                             | 9             | -             | -                 | 95               | 36               | 37,9                   | 2.323          | 3.055         | 131,5             | 20.760           | 17.483           | 84,2                   |
| 05 Voće i povrće  | 2.818         | 4.420         | 156,8             | 4.498            | 8.087            | 179,8                  | 2.581          | 1.939         | 75,1              | 24.509           | 33.147           | 135,2                  |
| 06 Šećer, šećerne prerađevine i med                             | -             | -             | -                 | -                | -                | -                      | 79             | 26            | 32,9              | 1.108            | 703              | 63,4                   |
| 07 Kafa, čaj, kakao i začini                                    | 77            | 89            | 115,6             | 654              | 752              | 115,0                  | 1.103          | 771           | 69,9              | 5.798            | 6.694            | 115,5                  |
| 08 Hrana za životinje   | 2             | 3             | 150,0             | 16               | 6                | 37,5                   | 381            | 282           | 74,0              | 2.916            | 3.432            | 117,7                  |
| 09 Ostali jestivi proizvodi                                     | 8             | 31            | 387,5             | 260              | 297              | 114,2                  | 758            | 658           | 86,8              | 5.518            | 5.595            | 101,4                  |
| <b>1 Pića i duhan</b>   | <b>80</b>     | <b>11</b>     | <b>13,8</b>       | <b>3.007</b>     | <b>1.259</b>     | <b>41,9</b>            | <b>1.138</b>   | <b>1.220</b>  | <b>107,2</b>      | <b>17.491</b>    | <b>12.592</b>    | <b>72,0</b>            |
| 11 Pića   | 20            | 11            | 55,0              | 275              | 90               | 32,7                   | 1.138          | 1.220         | 107,2             | 8.984            | 8.553            | 95,2                   |
| 12 Duhan i proizvodi od duhana                                  | 60            | -             | -                 | 2.732            | 1.169            | 42,8                   | -              | -             | -                 | 8.507            | 4.039            | 47,5                   |
| <b>2 Sirove materije nejestive osim goriva</b>                  | <b>6.705</b>  | <b>5.917</b>  | <b>88,2</b>       | <b>35.984</b>    | <b>46.385</b>    | <b>128,9</b>           | <b>963</b>     | <b>792</b>    | <b>82,2</b>       | <b>9.638</b>     | <b>7.321</b>     | <b>76,0</b>            |
| 21 Sirove kože i sirovo krzno                                   | 1.175         | 799           | 68,0              | 9.309            | 10.392           | 111,6                  | 257            | 37            | 14,4              | 2.836            | 1.279            | 45,1                   |
| 22 Uljano sjemenje i plodovi                                    | -             | -             | -                 | -                | -                | -                      | -              | 58            | -                 | 428              | 200              | 46,7                   |
| 23 Sirovi i sintetički kaučuk                                   | -             | -             | -                 | 173              | 1                | 0,6                    | 18             | 5             | 27,8              | 503              | 347              | 69,0                   |
| 24 Drvo i pluta   | 3.245         | 2.772         | 85,4              | 11.606           | 18.569           | 160,0                  | 355            | 311           | 87,6              | 2.827            | 2.507            | 88,7                   |
| 25 Celuloza i papirni otpaci                                    | 25            | 18            | 72,0              | 688              | 173              | 25,1                   | 4              | 13            | 325,0             | 227              | 50               | 22,0                   |
| 26 Sirova tekstilna vlakna i njihovi otpaci                     | -             | -             | -                 | 2                | 6                | 300,0                  | 60             | 72            | 120,0             | 567              | 491              | 86,6                   |
| 27 Prirodna đubriva i minerali osim goriva                      | 1.806         | 2.079         | 115,1             | 11.984           | 13.662           | 114,0                  | 250            | 247           | 98,8              | 1.623            | 1.613            | 99,4                   |
| 28 Metalne rude i otpaci od metala                              | 416           | 249           | 59,9              | 2.062            | 3.480            | 168,8                  | 3              | 2             | 66,7              | 151              | 82               | 54,3                   |
| 29 Sirovine biljne i životinjske, ostale                        | 38            | -             | -                 | 160              | 102              | 63,8                   | 16             | 47            | 293,8             | 476              | 752              | 158,0                  |
| <b>3 Mineralna goriva, maziva i srodni proizvodi</b>            | <b>8.897</b>  | <b>10.534</b> | <b>118,4</b>      | <b>82.647</b>    | <b>82.920</b>    | <b>100,3</b>           | <b>7.530</b>   | <b>10.059</b> | <b>133,6</b>      | <b>120.771</b>   | <b>95.529</b>    | <b>79,1</b>            |
| 32 Ugalj, koks i briketi  | 8.658         | 10.207        | 117,9             | 81.552           | 81.680           | 100,2                  | 5.096          | 6.976         | 136,9             | 101.201          | 77.860           | 76,9                   |
| 33 Nafta i derivati od nafte                                    | 239           | 327           | 136,8             | 1.016            | 1.240            | 122,0                  | 1.889          | 1.826         | 96,7              | 10.510           | 10.519           | 100,1                  |
| 34 Prirodni i industrijski gas                                  | -             | -             | -                 | 79               | -                | -                      | 545            | 1.257         | 230,6             | 9.060            | 7.150            | 78,9                   |
| 35 Električna energija  | -             | -             | -                 | -                | -                | -                      | -              | -             | -                 | -                | -                | -                      |
| <b>4 Ulja, masti i voskovi životinjski ili biljni porijekla</b> | <b>-</b>      | <b>-</b>      | <b>-</b>          | <b>6</b>         | <b>9</b>         | <b>150,0</b>           | <b>639</b>     | <b>797</b>    | <b>124,7</b>      | <b>5.097</b>     | <b>5.082</b>     | <b>99,7</b>            |
| 41 Životinjska ulja i masti                                     | -             | -             | -                 | -                | -                | -                      | -              | -             | -                 | -                | 24               | -                      |
| 42 Biljna ulja i masti, sirova i rafinirana                     | -             | -             | -                 | 6                | 8                | 133,3                  | 584            | 797           | 136,5             | 5.081            | 5.003            | 98,5                   |
| 43 Prerađena biljna i životinjska ulja i masnoće                | -             | -             | -                 | -                | 1                | -                      | 55             | -             | -                 | 16               | 55               | 343,8                  |
| <b>5 Hemijski/Kemijski proizvodi</b>                            | <b>14.538</b> | <b>15.471</b> | <b>106,4</b>      | <b>110.324</b>   | <b>123.625</b>   | <b>112,1</b>           | <b>15.281</b>  | <b>13.470</b> | <b>88,1</b>       | <b>121.047</b>   | <b>123.724</b>   | <b>102,2</b>           |
| 51 Organske hemikalije/kemikalije                               | 1.722         | 1.280         | 74,3              | 12.432           | 15.143           | 121,8                  | 629            | 473           | 75,2              | 1.781            | 3.804            | 213,6                  |
| 52 Anorganske hemikalije/kemikalije                             | 10.247        | 10.662        | 104,0             | 81.482           | 82.712           | 101,5                  | 687            | 570           | 83,0              | 16.559           | 16.066           | 97,0                   |
| 53 Boje i štavila   | 1.081         | 1.213         | 112,2             | 586              | 4.109            | 701,2                  | 864            | 819           | 94,8              | 5.251            | 5.966            | 113,6                  |
| 54 Medicinski i farmaceutski proizvodi                          | 14            | 61            | 435,7             | 72               | 179              | 248,6                  | 3.582          | 3.259         | 91,0              | 32.399           | 30.684           | 94,7                   |
| 55 Toaletni proizvodi i proizvodi za čišćenje                   | -             | 11            | -                 | 85               | 40               | 47,1                   | 459            | 362           | 78,9              | 3.675            | 3.345            | 91,0                   |
| 56 Vještačka đubriva  | 385           | 633           | 164,4             | 12.084           | 14.948           | 123,7                  | 134            | 92            | 68,7              | 501              | 903              | 180,2                  |

**IZVOZ PO SEKTORIMA I ODSJECIMA**  
**SMTK - Rev. 4 (nastavak)**  
u hilj./tis. KM

**UVOZ PO SEKTORIMA I ODSJECIMA**  
**SMTK - Rev. 4 (nastavak)**  
u hilj./tis. KM

|  | VII<br>2013   | VIII<br>2013  | VIII 13<br>VII 13 | I - VIII<br>2012 | I - VIII<br>2013 | I-VIII 13<br>I-VIII 12 | VII<br>2013   | VIII<br>2013  | VIII 13<br>VII 13 | I - VIII<br>2012 | I - VIII<br>2013 | I-VIII 13<br>I-VIII 12 |
|--|---------------|---------------|-------------------|------------------|------------------|------------------------|---------------|---------------|-------------------|------------------|------------------|------------------------|
| 57 Plastične mase u primarnim oblicima                                 | 335           | 341           | 101,8             | 1.499            | 2.307            | 153,9                  | 3.549         | 2.771         | 78,1              | 23.603           | 23.806           | 100,9                  |
| 58 Plastične mase, ne-primarni oblici                                  | 508           | 625           | 123,0             | 2.062            | 3.198            | 155,1                  | 4.018         | 3.996         | 99,5              | 29.508           | 29.235           | 99,1                   |
| 59 Ostale hemikalije/kemikalije  | 246           | 645           | 262,2             | 22               | 989              | -                      | 1.359         | 1.128         | 83,0              | 7.770            | 9.915            | 127,6                  |
| <b>6 Industrijski proizvodi, razvrstani uglavnom po vrsti sirovina</b> | <b>6.961</b>  | <b>6.138</b>  | <b>88,2</b>       | <b>54.057</b>    | <b>47.195</b>    | <b>87,3</b>            | <b>32.679</b> | <b>26.831</b> | <b>82,1</b>       | <b>216.209</b>   | <b>223.435</b>   | <b>103,3</b>           |
| 61 Koža, krzno i proizvodi od kože i krzna                             | 46            | 34            | 73,9              | 338              | 514              | 152,1                  | 3.659         | 1.325         | 36,2              | 23.912           | 25.771           | 107,8                  |
| 62 Guma i gumeni proizvodi   | 97            | 2             | 2,1               | 513              | 319              | 62,2                   | 1.069         | 1.143         | 106,9             | 7.154            | 6.213            | 86,8                   |
| 63 Proizvodi od drveta, osim namještaja                                | 1.438         | 1.317         | 91,6              | 9.994            | 11.548           | 115,5                  | 2.514         | 2.224         | 88,5              | 16.828           | 16.815           | 99,9                   |
| 64 Papir, ljepenka i ostali slični proizvodi                           | 180           | 92            | 51,1              | 2.070            | 865              | 41,8                   | 1.755         | 1.653         | 94,2              | 12.450           | 13.320           | 107,0                  |
| 65 Predivo, tkanine i tekstilni proizvodi                              | 307           | 248           | 80,8              | 2.147            | 2.707            | 126,1                  | 5.410         | 4.268         | 78,9              | 35.536           | 36.574           | 102,9                  |
| 66 Proizvodi od nemetalnih minerala                                    | 1.495         | 1.900         | 127,1             | 14.262           | 8.863            | 62,1                   | 5.594         | 4.902         | 87,6              | 29.206           | 31.558           | 108,1                  |
| 67 Željezo i čelik   | 25            | 72            | 288,0             | 269              | 232              | 86,2                   | 4.737         | 4.831         | 102,0             | 35.216           | 38.652           | 109,8                  |
| 68 Obojeni metali  | 825           | 579           | 70,2              | 4.347            | 4.403            | 101,3                  | 1.798         | 1.310         | 72,9              | 9.391            | 13.214           | 140,7                  |
| 69 Metalni proizvodi   | 2.548         | 1.894         | 74,3              | 20.117           | 17.744           | 88,2                   | 6.143         | 5.175         | 84,2              | 46.516           | 41.318           | 88,8                   |
| <b>7 Mašine/Strojevi i transportna sredstva</b>                        | <b>19.820</b> | <b>18.700</b> | <b>94,3</b>       | <b>148.016</b>   | <b>155.099</b>   | <b>104,8</b>           | <b>31.680</b> | <b>22.865</b> | <b>72,2</b>       | <b>184.291</b>   | <b>211.188</b>   | <b>114,6</b>           |
| 71 Pogonske mašine i oprema  | 11.676        | 11.209        | 96,0              | 85.973           | 91.387           | 106,3                  | 3.044         | 2.914         | 95,7              | 12.367           | 16.283           | 131,7                  |
| 72 Mašine specijalizirane za obrađivanje industrije                    | 485           | 309           | 63,7              | 5.251            | 4.269            | 81,3                   | 2.106         | 1.873         | 88,9              | 20.185           | 28.360           | 140,5                  |
| 73 Mašine za obradu metala   | 275           | 325           | 118,2             | 779              | 1.185            | 152,1                  | 997           | 251           | 25,2              | 4.894            | 4.857            | 99,2                   |
| 74 Ostale industrijske mašine i dijelovi                               | 5.496         | 5.284         | 96,1              | 40.957           | 42.309           | 103,3                  | 9.330         | 7.710         | 82,6              | 71.434           | 74.916           | 104,9                  |
| 75 Kancelarijske mašine i mašine za automatizirano obradu podataka     | 1             | -             | -                 | 38               | 17               | 44,7                   | 268           | 86            | 32,1              | 2.708            | 2.096            | 77,4                   |
| 76 Telekomunikacijski aparati i aparati za snimanje zvuka              | -             | -             | -                 | 46               | 13               | 28,3                   | 489           | 375           | 76,7              | 5.984            | 4.865            | 81,3                   |
| 77 Električne mašine, aparati i uređaji                                | 1.138         | 982           | 86,3              | 7.593            | 7.815            | 102,9                  | 4.819         | 5.766         | 119,7             | 33.714           | 38.764           | 115,0                  |
| 78 Drumska vozila  | 685           | 583           | 85,1              | 7.190            | 7.933            | 110,3                  | 10.260        | 3.839         | 37,4              | 31.939           | 39.102           | 122,4                  |
| 79 Ostala transportna vozila   | 64            | 8             | 12,5              | 189              | 171              | 90,5                   | 367           | 51            | 13,9              | 1.066            | 1.945            | 182,5                  |
| <b>8 Razni industrijski proizvodi</b>                                  | <b>30.167</b> | <b>24.101</b> | <b>79,9</b>       | <b>193.409</b>   | <b>197.914</b>   | <b>102,3</b>           | <b>9.231</b>  | <b>6.984</b>  | <b>75,7</b>       | <b>69.491</b>    | <b>76.166</b>    | <b>109,6</b>           |
| 81 Montažne zgrade, sanitarni, rasvjetni i grijajući uređaji           | 3.169         | 2.521         | 79,6              | 21.702           | 19.973           | 92,0                   | 508           | 527           | 103,7             | 5.074            | 5.129            | 101,1                  |
| 82 Namještaj i njegovi dijelovi  | 5.302         | 5.184         | 97,8              | 42.186           | 41.732           | 98,9                   | 953           | 759           | 79,6              | 8.323            | 8.396            | 100,9                  |
| 83 Torbe, tašne, nesereri i slični proizvodi                           | 330           | 158           | 47,9              | 1.968            | 2.665            | 135,4                  | 14            | 14            | 100,0             | 965              | 421              | 43,6                   |
| 84 Odjeća  | 6.140         | 5.108         | 83,2              | 39.689           | 37.594           | 94,7                   | 1.837         | 750           | 40,8              | 10.946           | 9.572            | 87,4                   |
| 85 Obuća   | 9.836         | 6.629         | 67,4              | 51.170           | 54.643           | 106,8                  | 2.053         | 1.198         | 58,4              | 12.883           | 16.321           | 126,7                  |
| 87 Naučni i kontrolni instrumenti                                      | 25            | 20            | 80,0              | 139              | 115              | 82,7                   | 743           | 638           | 85,9              | 6.170            | 12.575           | 203,8                  |
| 88 Fotografski i optički proizvodi, satovi                             | -             | -             | -                 | 10               | 27               | 270,0                  | 60            | 19            | 31,7              | 508              | 531              | 104,5                  |
| 89 Ostali industrijski proizvodi                                       | 5.365         | 4.481         | 83,5              | 36.545           | 41.165           | 112,6                  | 3.063         | 3.079         | 100,5             | 24.622           | 23.221           | 94,3                   |
| <b>9 Proizvodi, nerazvrstani po kategorijama</b>                       | <b>4</b>      | <b>41</b>     | <b>-</b>          | <b>1</b>         | <b>131</b>       | <b>-</b>               | <b>-</b>      | <b>-</b>      | <b>-</b>          | <b>-</b>         | <b>2</b>         | <b>-</b>               |

Izvor podataka: Uprava za indirektno/neizravno oporezivanje BiH posredovanjem  
Agencije za statistiku BiH.

Prethodni podaci

**IZVOZ PO ZEMLJAMA PREMA  
GEOGRAFSKIM ZONAMA**  
u hilj./tis. KM

**UVOZ PO ZEMLJAMA PREMA  
GEOGRAFSKIM ZONAMA**  
u hilj./tis. KM

|   | VII<br>2013   | VIII<br>2013  | VIII 13<br>VII 13 | I - VIII<br>2012 | I - VIII<br>2013 | I-VIII 13<br>I-VIII 12 | VII<br>2013    | VIII<br>2013  | VIII 13<br>VII 13 | I - VIII<br>2012 | I - VIII<br>2013 | I-VIII 13<br>I-VIII 12 |
|---|---------------|---------------|-------------------|------------------|------------------|------------------------|----------------|---------------|-------------------|------------------|------------------|------------------------|
| <b>Ukupno</b>                               | <b>91.926</b> | <b>87.608</b> | <b>95,3</b>       | <b>648.231</b>   | <b>682.227</b>   | <b>105,2</b>           | <b>109.570</b> | <b>93.256</b> | <b>85,1</b>       | <b>837.177</b>   | <b>851.809</b>   | <b>101,7</b>           |
| <b>Zemlje EU</b>                            | <b>63.276</b> | <b>56.983</b> | <b>90,1</b>       | <b>423.126</b>   | <b>473.401</b>   | <b>111,9</b>           | <b>71.009</b>  | <b>56.596</b> | <b>79,7</b>       | <b>516.897</b>   | <b>533.145</b>   | <b>103,1</b>           |
| Austrija                                    | 15.686        | 13.454        | 85,8              | 103.328          | 107.227          | 103,8                  | 8.280          | 6.104         | 73,7              | 52.639           | 70.380           | 133,7                  |
| Belgija                                     | 588           | 593           | 100,9             | 6.318            | 5.195            | 82,2                   | 1.330          | 538           | 40,5              | 4.689            | 6.181            | 131,8                  |
| Bugarska                                    | 249           | 485           | 194,8             | 3.152            | 3.889            | 123,4                  | 609            | 612           | 100,5             | 5.536            | 4.115            | 74,3                   |
| Češka                                       | 520           | 104           | 20,0              | 4.203            | 2.996            | 71,3                   | 2.112          | 1.772         | 83,9              | 20.440           | 16.067           | 78,6                   |
| Kipar                                       | -             | -             | -                 | -                | -                | -                      | -              | -             | -                 | 18               | 11               | 61,1                   |
| Danska                                      | 31            | -             | -                 | 119              | 31               | 26,1                   | 60             | 80            | 133,3             | 932              | 998              | 107,1                  |
| Estonija                                    | -             | -             | -                 | -                | 83               | -                      | 11             | 34            | 309,1             | 59               | 246              | 416,9                  |
| Finska                                      | -             | -             | -                 | 655              | -                | -                      | 145            | 155           | 106,9             | 2.056            | 994              | 48,3                   |
| Francuska                                   | 1.369         | 1.011         | 73,8              | 7.645            | 8.201            | 107,3                  | 2.500          | 2.096         | 83,8              | 18.715           | 16.484           | 88,1                   |
| Grčka                                       | -             | -             | -                 | 28               | 31               | 110,7                  | 529            | 506           | 95,7              | 4.437            | 6.741            | 151,9                  |
| Hrvatska                                    | 5.736         | 5.391         | 94,0              | 51.341           | 54.573           | 106,3                  | 6.397          | 6.663         | 104,2             | 74.833           | 55.217           | 73,8                   |
| Irska                                       | -             | -             | -                 | 329              | 5                | 1,5                    | 178            | 35            | 19,7              | 1.218            | 852              | 70,0                   |
| Italija                                     | 10.243        | 7.494         | 73,2              | 49.702           | 66.854           | 134,5                  | 12.452         | 8.282         | 66,5              | 71.186           | 80.197           | 112,7                  |
| Latvija (Letonija)                          | 4             | -             | -                 | -                | 4                | -                      | 1              | -             | -                 | 162              | 129              | 79,6                   |
| Litvanija                                   | -             | -             | -                 | 233              | 282              | 121,0                  | 31             | -             | -                 | 62               | 415              | 669,4                  |
| Luksemburg                                  | 16            | 6             | 37,5              | 197              | 212              | 107,6                  | -              | -             | -                 | 202              | 76               | 37,6                   |
| Mađarska                                    | 1.531         | 1.182         | 77,2              | 7.602            | 9.975            | 131,2                  | 5.889          | 6.144         | 104,3             | 45.802           | 43.462           | 94,9                   |
| Malta                                       | -             | -             | -                 | -                | -                | -                      | -              | -             | -                 | 1                | 1                | 100,0                  |
| Nizozemska (Holandija)                      | 2.281         | 2.345         | 102,8             | 22.422           | 21.856           | 97,5                   | 1.170          | 235           | 20,1              | 6.593            | 4.992            | 75,7                   |
| Njemačka                                    | 10.814        | 11.986        | 110,8             | 61.115           | 72.771           | 119,1                  | 15.312         | 11.118        | 72,6              | 119.706          | 111.538          | 93,2                   |
| Poljska                                     | 202           | 87            | 43,1              | 1.795            | 1.006            | 56,0                   | 3.156          | 2.229         | 70,6              | 11.878           | 33.681           | 283,6                  |
| Portugal / Portugalija                      | -             | -             | -                 | -                | 3                | -                      | 36             | 2             | 5,6               | 617              | 170              | 27,6                   |
| Rumunija (Rumunjska)                        | 218           | 104           | 47,7              | 5.638            | 4.391            | 77,9                   | 1.438          | 1.274         | 88,6              | 7.975            | 9.195            | 115,3                  |
| Slovačka                                    | 543           | 66            | 12,2              | 2.163            | 1.595            | 73,7                   | 628            | 532           | 84,7              | 3.672            | 4.997            | 136,1                  |
| Slovenija                                   | 11.865        | 11.551        | 97,4              | 86.219           | 94.868           | 110,0                  | 7.201          | 6.267         | 87,0              | 49.551           | 51.678           | 104,3                  |
| Španija (Španjolska)                        | 238           | 283           | 118,9             | 3.072            | 3.459            | 112,6                  | 556            | 902           | 162,2             | 6.624            | 6.729            | 101,6                  |
| Švedska                                     | 762           | 723           | 94,9              | 2.264            | 3.399            | 150,1                  | 239            | 313           | 131,0             | 2.342            | 2.648            | 113,1                  |
| Velika Britanija                            | 380           | 118           | 31,1              | 3.586            | 10.495           | 292,7                  | 749            | 703           | 93,9              | 4.952            | 4.951            | 100,0                  |
| <b>Zemlje EFTE</b>                          | <b>1.069</b>  | <b>956</b>    | <b>89,4</b>       | <b>9.764</b>     | <b>9.551</b>     | <b>97,8</b>            | <b>382</b>     | <b>368</b>    | <b>96,3</b>       | <b>3.479</b>     | <b>3.951</b>     | <b>113,6</b>           |
| Island                                      | -             | -             | -                 | 28               | 3                | 10,7                   | 4              | -             | -                 | -                | 4                | -                      |
| Lihtenštajn                                 | -             | -             | -                 | -                | -                | -                      | -              | -             | -                 | 3                | 1                | 33,3                   |
| Norveška                                    | 34            | 176           | 517,6             | 1.315            | 1.151            | 87,5                   | 20             | 82            | 410,0             | 234              | 312              | 133,3                  |
| Švicarska (Švajcarska)                      | 1.035         | 780           | 75,4              | 8.421            | 8.397            | 99,7                   | 358            | 286           | 79,9              | 3.242            | 3.634            | 112,1                  |
| <b>Ostale evropske/<br/>europske zemlje</b> | <b>16.277</b> | <b>17.493</b> | <b>107,5</b>      | <b>110.060</b>   | <b>80.186</b>    | <b>72,9</b>            | <b>22.030</b>  | <b>18.641</b> | <b>84,6</b>       | <b>142.625</b>   | <b>156.546</b>   | <b>109,8</b>           |
| Albanija                                    | 634           | 930           | 146,7             | 4.044            | 5.078            | 125,6                  | 39             | 17            | 43,6              | 182              | 562              | 308,8                  |
| Crna Gora                                   | 1.578         | 1.806         | 114,4             | 4.399            | 8.636            | 196,3                  | 70             | 18            | 25,7              | 157              | 179              | 114,0                  |

**IZVOZ PO ZEMLJAMA PREMA  
GEOGRAFSKIM ZONAMA (nastavak)**  
u hilj./tis. KM

**UVOZ PO ZEMLJAMA PREMA  
GEOGRAFSKIM ZONAMA (nastavak)**  
u hilj./tis. KM

|  | VII<br>2013 | VIII<br>2013 | VIII 13<br>VII 13 | I - VIII<br>2012 | I - VIII<br>2013 | I-VIII 13<br>I-VIII 12 | VII<br>2013  | VIII<br>2013 | VIII 13<br>VII 13 | I - VIII<br>2012 | I - VIII<br>2013 | I-VIII 13<br>I-VIII 12 |
|--|-------------|--------------|-------------------|------------------|------------------|------------------------|--------------|--------------|-------------------|------------------|------------------|------------------------|
| Kosovo   | 863         | 675          | 78,2              | 8.544            | 8.867            | 103,8                  | 218          | 77           | 35,3              | 1.097            | 1.002            | 91,3                   |
| Makedonija   | 1.104       | 1.294        | 117,2             | 9.865            | 8.792            | 89,1                   | 1.007        | 1.148        | 114,0             | 7.275            | 9.090            | 124,9                  |
| Rusija   | 320         | 71           | 22,2              | 2.060            | 490              | 23,8                   | 710          | 1.868        | 263,1             | 15.170           | 15.041           | 99,1                   |
| Srbija   | 11.203      | 12.434       | 111,0             | 77.015           | 40.145           | 52,1                   | 7.742        | 8.955        | 115,7             | 60.552           | 61.174           | 101,0                  |
| Turska   | 535         | 283          | 52,9              | 4.093            | 8.074            | 197,3                  | 6.883        | 6.064        | 88,1              | 47.199           | 57.759           | 122,4                  |
| Ostale zemlje  | 40          | -            | -                 | 40               | 104              | 260,0                  | 5.361        | 494          | 9,2               | 10.993           | 11.739           | 106,8                  |
| <b>Afrika</b>  | <b>140</b>  | <b>135</b>   | <b>96,4</b>       | <b>4.754</b>     | <b>2.155</b>     | <b>45,3</b>            | <b>79</b>    | <b>121</b>   | <b>153,2</b>      | <b>1.116</b>     | <b>1.330</b>     | <b>119,2</b>           |
| <b>Zemlje sjeverne Afrike</b>                                      | <b>88</b>   | <b>39</b>    | <b>44,3</b>       | <b>4.114</b>     | <b>1.486</b>     | <b>36,1</b>            | <b>18</b>    | <b>8</b>     | <b>44,4</b>       | <b>254</b>       | <b>321</b>       | <b>126,4</b>           |
| <b>Ostale Afričke zemlje</b>                                       | <b>52</b>   | <b>96</b>    | <b>184,6</b>      | <b>640</b>       | <b>669</b>       | <b>104,5</b>           | <b>61</b>    | <b>113</b>   | <b>185,2</b>      | <b>862</b>       | <b>1.009</b>     | <b>117,1</b>           |
| <b>Amerika</b>   | <b>2</b>    | <b>83</b>    | <b>-</b>          | <b>767</b>       | <b>365</b>       | <b>47,6</b>            | <b>6.915</b> | <b>9.488</b> | <b>137,2</b>      | <b>101.716</b>   | <b>86.896</b>    | <b>85,4</b>            |
| <b>Zemlje sjeverne amerike</b>                                     | <b>2</b>    | <b>83</b>    | <b>-</b>          | <b>540</b>       | <b>365</b>       | <b>67,6</b>            | <b>5.037</b> | <b>7.786</b> | <b>154,6</b>      | <b>76.607</b>    | <b>67.129</b>    | <b>87,6</b>            |
| Kanada   | -           | -            | -                 | -                | 11               | -                      | 82           | 9            | 11,0              | 114              | 304              | 266,7                  |
| SAD  | 2           | 83           | -                 | 540              | 354              | 65,6                   | 4.955        | 7.777        | 157,0             | 76.493           | 66.825           | 87,4                   |
| Ostale zemlje  | -           | -            | -                 | -                | -                | -                      | -            | -            | -                 | -                | -                | -                      |
| <b>Zemlje Centralne Amerike<br/>i Kariba</b>                       | <b>-</b>    | <b>-</b>     | <b>-</b>          | <b>12</b>        | <b>-</b>         | <b>-</b>               | <b>158</b>   | <b>26</b>    | <b>16,5</b>       | <b>1.220</b>     | <b>868</b>       | <b>71,1</b>            |
| <b>Zemlje južne Amerike</b>  | <b>-</b>    | <b>-</b>     | <b>-</b>          | <b>215</b>       | <b>-</b>         | <b>-</b>               | <b>1.720</b> | <b>1.676</b> | <b>97,4</b>       | <b>23.889</b>    | <b>18.899</b>    | <b>79,1</b>            |
| <b>Azija</b>   | <b>942</b>  | <b>367</b>   | <b>39,0</b>       | <b>18.721</b>    | <b>30.114</b>    | <b>160,9</b>           | <b>9.120</b> | <b>8.018</b> | <b>87,9</b>       | <b>71.122</b>    | <b>69.650</b>    | <b>97,9</b>            |
| <b>Zemlje bliskog i srednje<br/>istoka</b>                         | <b>622</b>  | <b>315</b>   | <b>50,6</b>       | <b>7.256</b>     | <b>29.164</b>    | <b>401,9</b>           | <b>230</b>   | <b>204</b>   | <b>88,7</b>       | <b>3.117</b>     | <b>2.100</b>     | <b>67,4</b>            |
| <b>Ostale zemlje Azije</b>   | <b>320</b>  | <b>52</b>    | <b>16,3</b>       | <b>11.465</b>    | <b>950</b>       | <b>8,3</b>             | <b>8.890</b> | <b>7.814</b> | <b>87,9</b>       | <b>68.005</b>    | <b>67.550</b>    | <b>99,3</b>            |
| Indija   | -           | -            | -                 | 10.632           | 13               | 0,1                    | 1.085        | 880          | 81,1              | 2.822            | 6.865            | 243,3                  |
| Japan  | 20          | -            | -                 | -                | 113              | -                      | 1.073        | 1.329        | 123,9             | 14.407           | 9.744            | 67,6                   |
| Kina   | 300         | -            | -                 | 525              | 506              | 96,4                   | 5.310        | 4.781        | 90,0              | 38.267           | 40.611           | 106,1                  |
| Malezija   | -           | -            | -                 | -                | -                | -                      | 34           | 23           | 67,6              | 196              | 324              | 165,3                  |
| Ostale zemlje  | -           | 52           | -                 | 308              | 318              | 103,2                  | 1.388        | 801          | 57,7              | 12.313           | 10.006           | 81,3                   |
| <b>Zemlje okeanije/oceanije<br/>i polarnog regiona</b>             | <b>50</b>   | <b>-</b>     | <b>-</b>          | <b>142</b>       | <b>62</b>        | <b>43,7</b>            | <b>35</b>    | <b>20</b>    | <b>57,1</b>       | <b>218</b>       | <b>291</b>       | <b>133,5</b>           |
| <b>Austrija i Novi Zeland</b>                                      | <b>50</b>   | <b>-</b>     | <b>-</b>          | <b>142</b>       | <b>62</b>        | <b>43,7</b>            | <b>35</b>    | <b>20</b>    | <b>57,1</b>       | <b>210</b>       | <b>282</b>       | <b>134,3</b>           |
| Australija   | 50          | -            | -                 | 142              | 62               | 43,7                   | 34           | 19           | 55,9              | 204              | 278              | 136,3                  |
| Novi Zeland  | -           | -            | -                 | -                | -                | -                      | 1            | 1            | 100,0             | 5                | 4                | 80,0                   |
| Ostale zemlje  | -           | -            | -                 | -                | -                | -                      | -            | -            | -                 | 1                | -                | -                      |
| <b>Ostale zemlje okeanije/<br/>oceanija i polarnog<br/>regiona</b> | <b>-</b>    | <b>-</b>     | <b>-</b>          | <b>-</b>         | <b>-</b>         | <b>-</b>               | <b>-</b>     | <b>-</b>     | <b>-</b>          | <b>8</b>         | <b>9</b>         | <b>112,5</b>           |
| Neraspoređeno  | 10.170      | 11.591       | 114,0             | 80.897           | 86.393           | 106,8                  | -            | 4            | -                 | 4                | -                | -                      |

Izvor podataka: Uprava za indirektno/neizravno oporezivanje BiH posredovanjem  
Agencije za statistiku BiH.

Prethodni podaci

**TURIZAM**
**KAPACITETI, TURISTI I NOĆENJA**

August / Kolovoz 2013. godine

| Po vrstama objekata                         | Dolasci turista | Noćenja turista | Po vrstama objekata                         | Dolasci turista | Noćenja turista |
|---|-----------------|-----------------|---|-----------------|-----------------|
|   | VIII 2013       |                 |   | VIII 2013       |                 |
| <b>Ukupno</b>                               | <b>2.746</b>    | <b>5.198</b>    | <b>Domaći</b>                               | <b>1.518</b>    | <b>2.417</b>    |
| Domaći                                      | 1.518           | 2.417           | Hoteli i sličan smještaj                    | 1.364           | 2.220           |
| Strani                                      | 1.228           | 2.781           | Odmarališta i slični objekti za kraći odmor | 144             | 187             |
| <b>Broj ležaja</b>                          | <b>1.587</b>    | <b>-</b>        | Kampovi i prostori za kampiranje            | -               | -               |
|   |                 |                 | Ostali smještaj                             | 10              | 10              |
| <b>Ukupno</b>                               | <b>2.746</b>    | <b>5.198</b>    | <b>Strani</b>                               | <b>1.228</b>    | <b>2.781</b>    |
| Hoteli i sličan smještaj                    | 2.490           | 4.834           | Hoteli i sličan smještaj                    | 1.126           | 2.614           |
| Odmarališta i slični objekti za kraći odmor | 246             | 354             | Odmarališta i slični objekti za kraći odmor | 102             | 167             |
| Kampovi i prostori za kampiranje            | -               | -               | Kampovi i prostori za kampiranje            | -               | -               |
| Ostali smještaj                             | 10              | 10              | Ostali smještaj                             | -               | -               |

| Turisti i noćenja po zemljama iz kojih dolaze    | Dolasci turista | Noćenja turista | Turisti i noćenja po zemljama iz kojih dolaze | Dolasci turista | Noćenja turista |
|--|-----------------|-----------------|---|-----------------|-----------------|
|  | VIII 2013       |                 |   | VIII 2013       |                 |
| Austrija   | 76              | 144             | Ujedinjeno Kraljevstvo                        | 3               | 7               |
| Belgija  | 4               | 10              | Ukrajina                                      | 7               | 10              |
| Bugarska   | 5               | 6               | Ostale evropske / vanevropske zemlje          | 2               | 2               |
| Crna Gora  | 27              | 38              | Egipat  | 1               | 1               |
| Češka  | 19              | 25              | Ostale afričke zemlje                         | 10              | 16              |
| Danska   | 17              | 63              | Sjedinjene Američke Države                    | 9               | 26              |
| Francuska  | 34              | 51              | Japan   | 1               | 3               |
| Holandija / Nizozemska                           | 21              | 38              | Južna Koreja                                  | 2               | 2               |
| Hrvatska   | 154             | 313             | Narodna Republika Kina                        | 1               | 1               |
| Irska  | 9               | 17              | Ostale azijske zemlje                         | 10              | 16              |
| Italija  | 158             | 298             | Australija                                    | 9               | 9               |
| Luksemburg                                       | 3               | 3               |   |                 |                 |
| Mađarska   | 7               | 7               |   |                 |                 |
| Makedonija                                       | 24              | 114             |   |                 |                 |
| Norveška   | 15              | 18              |   |                 |                 |
| Njemačka   | 107             | 249             |   |                 |                 |
| Poljska  | 109             | 517             |   |                 |                 |
| Rumunija / Rumunjska                             | 14              | 73              |   |                 |                 |
| Rusija   | 1               | 1               |   |                 |                 |
| Slovačka   | 8               | 11              |   |                 |                 |
| Slovenija  | 128             | 214             |   |                 |                 |
| Srbija   | 127             | 243             |   |                 |                 |
| Španija / Španjolska                             | 2               | 3               |   |                 |                 |
| Švajcarska / Švicarska (uključujući Lihtenštajn) | 18              | 22              |   |                 |                 |
| Švedska  | 44              | 76              |   |                 |                 |
| Turska   | 42              | 134             |   |                 |                 |

**ZENIČKO - DOBOJSKI KANTON**

PRIRODNO KRETANJE STANOVNIŠTVA

PRIRODNO KRETANJE STANOVNIŠTVA PO MJESTU PREBIVALIŠTA, prethodni podaci  
August / Kolovoz 2013. godine

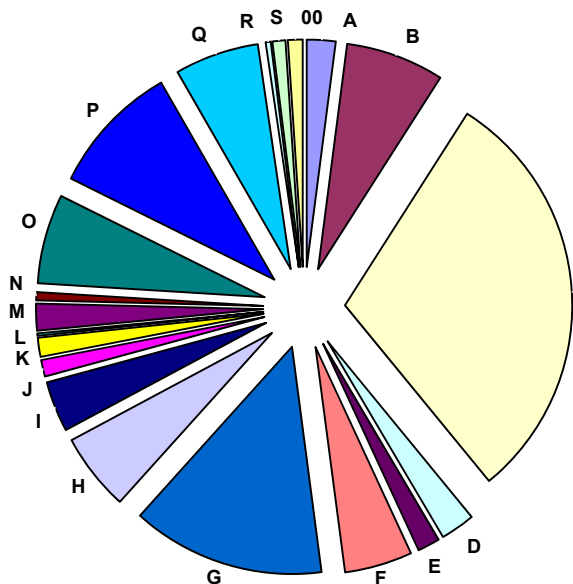
| Općine        | Ukupno rođeni | Živorođeni |            |            | Mrtvorođeni | Mjesto porođaja         |                    |                    |
|---------------|---------------|------------|------------|------------|-------------|-------------------------|--------------------|--------------------|
|               |               | ukupno     | po spolu   |            |             | u zdravstvenoj ustanovi | na drugom mjestu   |                    |
|               |               |            | muški      | ženski     |             |                         | sa stručnom pomoći | bez stručne pomoći |
| <b>UKUPNO</b> | <b>324</b>    | <b>324</b> | <b>168</b> | <b>156</b> | -           | <b>322</b>              | <b>2</b>           | -                  |
| Breza         | 10            | 10         | 6          | 4          | -           | 10                      | -                  | -                  |
| Doboj Jug     | 6             | 6          | 3          | 3          | -           | 6                       | -                  | -                  |
| Kakanj        | 38            | 38         | 20         | 18         | -           | 38                      | -                  | -                  |
| Maglaj        | 17            | 17         | 11         | 6          | -           | 16                      | 1                  | -                  |
| Olovo         | 5             | 5          | 2          | 3          | -           | 5                       | -                  | -                  |
| Tešanj        | 46            | 46         | 26         | 20         | -           | 46                      | -                  | -                  |
| Usora         | 3             | 3          | 2          | 1          | -           | 3                       | -                  | -                  |
| Vareš         | 2             | 2          | 1          | 1          | -           | 2                       | -                  | -                  |
| Visoko        | 52            | 52         | 27         | 25         | -           | 51                      | 1                  | -                  |
| Zavidovići    | 24            | 24         | 9          | 15         | -           | 24                      | -                  | -                  |
| Zenica        | 99            | 99         | 48         | 51         | -           | 99                      | -                  | -                  |
| Žepče         | 22            | 22         | 13         | 9          | -           | 22                      | -                  | -                  |

| Općine        | Umrli      |            |            | Od toga        |               | Broj zaključenih brakova | Broj razvedenih brakova |
|---------------|------------|------------|------------|----------------|---------------|--------------------------|-------------------------|
|               | ukupno     | po spolu   |            | umrla dojenčad | nasilne smrti |                          |                         |
|               |            | muški      | ženski     |                |               |                          |                         |
| <b>UKUPNO</b> | <b>241</b> | <b>109</b> | <b>132</b> | -              | <b>2</b>      | <b>244</b>               | -                       |
| Breza         | 12         | 7          | 5          | -              | -             | 7                        | -                       |
| Doboj Jug     | 1          | 1          | -          | -              | -             | -                        | -                       |
| Kakanj        | 19         | 10         | 9          | -              | -             | 22                       | -                       |
| Maglaj        | 14         | 6          | 8          | -              | -             | 18                       | -                       |
| Olovo         | 12         | 7          | 5          | -              | -             | 11                       | -                       |
| Tešanj        | 26         | 13         | 13         | -              | -             | 49                       | -                       |
| Usora         | 3          | 2          | 1          | -              | -             | 2                        | -                       |
| Vareš         | 10         | 4          | 6          | -              | -             | 5                        | -                       |
| Visoko        | 18         | 9          | 9          | -              | 1             | 31                       | -                       |
| Zavidovići    | 17         | 6          | 11         | -              | 1             | -                        | -                       |
| Zenica        | 87         | 35         | 52         | -              | -             | 83                       | -                       |
| Žepča         | 22         | 9          | 13         | -              | -             | 16                       | -                       |

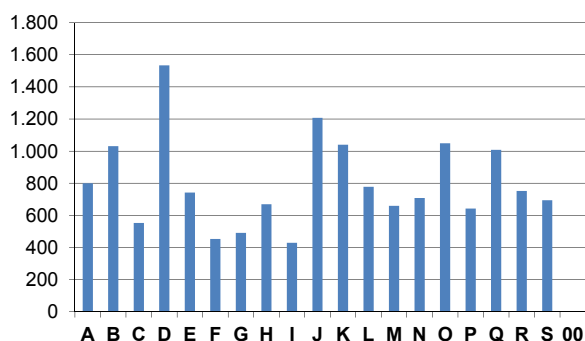
**ZAPOSLENOST, NEZAPOSLENOST I PLAĆE**
**ZAPOSLENOST I PLAĆE PO PODRUČJIMA KD BiH 2010**

|   | Broj zaposlenih |               |                     |                       | Prosječna neto plaća u KM |            |                     |                       | Prosječna bruto plaća u KM |              |                     |                       |
|---|-----------------|---------------|---------------------|-----------------------|---------------------------|------------|---------------------|-----------------------|----------------------------|--------------|---------------------|-----------------------|
|   | θ               | VIII          | Index               | Index                 | θ                         | VIII       | Index               | Index                 | θ                          | VIII         | Index               | Index                 |
|   | 2012            | 2013          | VIII 2013<br>θ 2012 | VIII 2013<br>VII 2013 | 2012                      | 2013       | VIII 2013<br>θ 2012 | VIII 2013<br>VII 2013 | 2012                       | 2013         | VIII 2013<br>θ 2012 | VIII 2013<br>VII 2013 |
| <b>UKUPNO</b>   | <b>68.649</b>   | <b>67.882</b> | <b>98,9</b>         | <b>98,7</b>           | <b>720</b>                | <b>726</b> | <b>100,8</b>        | <b>99,2</b>           | <b>1.088</b>               | <b>1.097</b> | <b>100,8</b>        | <b>99,1</b>           |
| <b>A</b> Poljoprivreda, šumarstvo i ribolov   | 1.278           | 1.457         | 114,0               | 101,3                 | 781                       | 800        | 102,4               | 93,8                  | 1.167                      | 1.198        | 102,7               | 93,5                  |
| <b>B</b> Vađenje ruda i kamena  | 4.833           | 4.893         | 101,2               | 102,1                 | 1.005                     | 1.032      | 102,6               | 105,2                 | 1.517                      | 1.559        | 102,8               | 105,5                 |
| <b>C</b> Prerađivačka industrija  | 20.694          | 20.457        | 98,9                | 98,6                  | 551                       | 553        | 100,3               | 99,4                  | 820                        | 824          | 100,4               | 99,3                  |
| <b>D</b> Proizvodnja i snabdijevanje/opskrba električnom energijom, plinom/gasom, parom i klimatizacija             | 1.715           | 1.691         | 98,6                | 99,9                  | 1.412                     | 1.534      | 108,6               | 100,7                 | 2.180                      | 2.375        | 109,0               | 100,8                 |
| <b>E</b> Snabdijevanje/Opskrba vodom; uklanjanje otpadnih voda, upravljanje otpadom te djelatnosti sanacije okoliša | 1.098           | 1.104         | 100,5               | 101,0                 | 712                       | 742        | 104,2               | 98,3                  | 1.069                      | 1.117        | 104,5               | 98,4                  |
| <b>F</b> Građevinarstvo   | 3.620           | 3.305         | 91,3                | 99,9                  | 452                       | 453        | 100,4               | 100,0                 | 667                        | 669          | 100,2               | 100,0                 |
| <b>G</b> Trgovina na veliko i na malo; popravak motornih vozila i motocikala  | 9.393           | 9.458         | 100,7               | 99,9                  | 490                       | 491        | 100,2               | 99,0                  | 731                        | 732          | 100,2               | 98,9                  |
| <b>H</b> Prijevoz i skladištenje  | 3.681           | 3.778         | 102,6               | 99,6                  | 678                       | 670        | 98,8                | 96,2                  | 1.018                      | 1.003        | 98,5                | 96,0                  |
| <b>I</b> Djelatnosti pružanja smještaja te pripreme i usluživanja hrane (hotelijerstvo i ugostiteljstvo)            | 2.320           | 2.511         | 108,3               | 100,0                 | 428                       | 429        | 100,2               | 104,6                 | 634                        | 636          | 100,4               | 104,8                 |
| <b>J</b> Informacije i komunikacije   | 781             | 809           | 103,6               | 100,1                 | 1.149                     | 1.208      | 105,1               | 97,9                  | 1.774                      | 1.871        | 105,5               | 97,9                  |
| <b>K</b> Finansijske djelatnosti i djelatnosti osiguranja   | 956             | 868           | 90,8                | 92,3                  | 1.003                     | 1.040      | 103,7               | 101,0                 | 1.547                      | 1.605        | 103,7               | 101,1                 |
| <b>L</b> Poslovanje nekretninama  | 117             | 112           | 95,4                | 99,1                  | 711                       | 778        | 109,4               | 99,6                  | 1.067                      | 1.176        | 110,2               | 99,6                  |
| <b>M</b> Stručne, naučne i tehničke djelatnosti   | 1.323           | 1.322         | 99,9                | 100,8                 | 666                       | 659        | 99,0                | 100,4                 | 1.008                      | 996          | 98,8                | 100,3                 |
| <b>N</b> Administrativne i pomoćne uslužne djelatnosti  | 390             | 403           | 103,3               | 100,0                 | 672                       | 709        | 105,5               | 99,5                  | 1.025                      | 1.083        | 105,7               | 99,4                  |
| <b>O</b> Javna uprava i odbrana; obavezno socijalno osiguranje  | 4.440           | 4.386         | 98,8                | 100,1                 | 1.034                     | 1.049      | 101,5               | 100,0                 | 1.582                      | 1.605        | 101,5               | 100,0                 |
| <b>P</b> Obrazovanje  | 6.239           | 5.623         | 90,1                | 89,6                  | 706                       | 643        | 91,0                | 92,2                  | 1.075                      | 975          | 90,7                | 91,9                  |
| <b>Q</b> Djelatnosti zdravstvene socijalna zaštite  | 4.031           | 4.153         | 103,0               | 100,7                 | 985                       | 1.008      | 102,4               | 98,6                  | 1.516                      | 1.553        | 102,5               | 98,6                  |
| <b>R</b> Umjetnost, zabava i rekreacija   | 279             | 243           | 87,2                | 100,4                 | 734                       | 752        | 102,4               | 99,3                  | 1.116                      | 1.143        | 102,5               | 99,3                  |
| <b>S</b> Ostale uslužne djelatnosti   | 553             | 632           | 114,2               | 101,4                 | 755                       | 694        | 92,0                | 98,9                  | 1.146                      | 1.045        | 91,2                | 98,5                  |
| <b>00</b> Neraspoređeno po djelatnostima KD   | 910             | 677           | 74,4                | 100,0                 | -                         | -          | -                   | -                     | -                          | -            | -                   | -                     |

**ZAPOSLENOST**  
August / Kolovoz 2013. godine



**PROSJEČNA NETO PLAĆA**  
August / Kolovoz 2013. godine





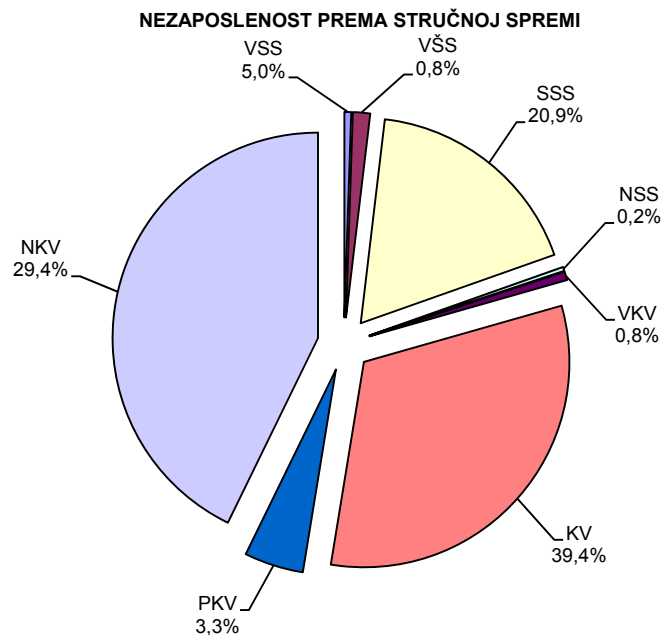
**ZAPOSLENOST I PLAĆE PO OPĆINAMA**

|               | Broj zaposlenih |               |                     |                       | Prosječna neto plaća u KM |            |                     |                       | Prosječna bruto plaća u KM |              |                     |                       |
|---------------|-----------------|---------------|---------------------|-----------------------|---------------------------|------------|---------------------|-----------------------|----------------------------|--------------|---------------------|-----------------------|
|               | Ø               | VIII          | Index               | Index                 | Ø                         | VIII       | Index               | Index                 | Ø                          | VIII         | Index               | Index                 |
|               | 2012            | 2013          | VIII 2013<br>Ø 2012 | VIII 2013<br>VII 2013 | 2012                      | 2013       | VIII 2013<br>Ø 2012 | VIII 2013<br>VII 2013 | 2012                       | 2013         | VIII 2013<br>Ø 2012 | VIII 2013<br>VII 2013 |
| <b>UKUPNO</b> | <b>68.649</b>   | <b>67.882</b> | <b>98,9</b>         | <b>98,7</b>           | <b>720</b>                | <b>726</b> | <b>100,8</b>        | <b>99,2</b>           | <b>1.088</b>               | <b>1.097</b> | <b>100,8</b>        | <b>99,1</b>           |
| Breza         | 2.932           | 2.884         | 98,4                | 100,1                 | 846                       | 877        | 103,7               | 103,5                 | 1.283                      | 1.333        | 103,9               | 103,7                 |
| Doboj-Jug     | 998             | 953           | 95,5                | 98,3                  | 542                       | 526        | 97,0                | 104,0                 | 812                        | 790          | 97,3                | 103,7                 |
| Kakanj        | 6.856           | 6.822         | 99,5                | 101,8                 | 975                       | 971        | 99,5                | 100,8                 | 1.482                      | 1.476        | 99,6                | 100,9                 |
| Maglaj        | 3.120           | 3.468         | 111,2               | 99,1                  | 698                       | 660        | 94,6                | 98,3                  | 1.050                      | 991          | 94,4                | 98,1                  |
| Olovo         | 1.650           | 1.691         | 102,5               | 99,8                  | 606                       | 576        | 95,1                | 96,3                  | 891                        | 863          | 96,9                | 96,0                  |
| Tešanj        | 9.001           | 9.349         | 103,9               | 98,4                  | 577                       | 580        | 100,5               | 100,6                 | 867                        | 872          | 100,6               | 100,4                 |
| Usora         | 830             | 701           | 84,5                | 98,6                  | 656                       | 722        | 109,9               | 97,8                  | 995                        | 1.096        | 110,1               | 97,7                  |
| Vareš         | 1.312           | 1.318         | 100,5               | 100,8                 | 668                       | 662        | 99,1                | 95,7                  | 1.007                      | 996          | 98,9                | 95,6                  |
| Visoko        | 9.231           | 8.663         | 93,8                | 97,6                  | 541                       | 536        | 99,1                | 98,5                  | 808                        | 803          | 99,5                | 98,5                  |
| Zavidovići    | 3.545           | 3.547         | 100,1               | 98,2                  | 652                       | 634        | 97,2                | 96,7                  | 979                        | 953          | 97,3                | 96,6                  |
| Zenica        | 25.221          | 24.477        | 97,1                | 98,0                  | 795                       | 821        | 103,3               | 98,6                  | 1.207                      | 1.245        | 103,2               | 98,6                  |
| Žepče         | 3.953           | 4.009         | 101,4               | 99,4                  | 566                       | 556        | 98,2                | 96,8                  | 843                        | 827          | 98,1                | 96,6                  |

**NEZAPOSLENE OSOBE PREMA STRUČNOJ SPREMI<sup>1)</sup>**

August / Kolovoz 2013. godine

| Općine        | Ukupno        | VSS          | VŠS        | SSS           | NSS        | VKV        | KV            | PKV          | NKV           |
|---------------|---------------|--------------|------------|---------------|------------|------------|---------------|--------------|---------------|
| <b>UKUPNO</b> | <b>71.753</b> | <b>3.623</b> | <b>585</b> | <b>15.024</b> | <b>168</b> | <b>588</b> | <b>28.294</b> | <b>2.356</b> | <b>21.115</b> |
| Breza         | 1.982         | 162          | 27         | 690           | 13         | 9          | 630           | 37           | 414           |
| Doboj-Jug     | 1.078         | 32           | 1          | 185           | 4          | 11         | 482           | 25           | 338           |
| Kakanj        | 6.661         | 395          | 64         | 1.353         | 11         | 30         | 2.831         | 156          | 1.821         |
| Maglaj        | 5.561         | 163          | 30         | 752           | -          | 31         | 2.022         | 184          | 2.379         |
| Olovo         | 1.925         | 89           | 14         | 572           | -          | 2          | 563           | 13           | 672           |
| Tešanj        | 8.407         | 316          | 51         | 1.283         | 16         | 76         | 3.514         | 397          | 2.754         |
| Usora         | 1.066         | 30           | 6          | 172           | -          | 14         | 487           | 27           | 330           |
| Vareš         | 1.318         | 70           | 9          | 354           | 10         | 7          | 448           | 38           | 382           |
| Visoko        | 7.856         | 440          | 69         | 1.667         | -          | 33         | 3.204         | 61           | 2.382         |
| Zavidovići    | 7.613         | 375          | 49         | 1.776         | -          | 33         | 3.184         | 180          | 2.016         |
| Zenica        | 22.905        | 1.384        | 237        | 5.110         | 114        | 312        | 8.787         | 882          | 6.079         |
| Žepče         | 5.381         | 167          | 28         | 1.110         | -          | 30         | 2.142         | 356          | 1.548         |

<sup>1)</sup> Podaci Federalnog zavoda za zapošljavanje


## POLJOPRIVREDA, LOV I ŠUMARSTVO

## PROIZVODNJA, PRODAJA I ZALIHE ŠUMSKIH SORTIMENATA

August / Kolovoz 2013. godine

u hilj./tis.m<sup>3</sup>

|  | Proizvodnja |           |            |            | Prodaja    |            | Zalihe<br>(stanje<br>krajem<br>mjeseca)<br>2013 |
|--|-------------|-----------|------------|------------|------------|------------|---|
|  | VIII        |           | I - VIII   |            | I - VIII   |            |   |
|  | 2012        | 2013      | 2012       | 2013       | 2012       | 2013       |   |
| <b>UKUPNO</b>                            | <b>44</b>   | <b>43</b> | <b>241</b> | <b>282</b> | <b>240</b> | <b>269</b> | <b>31</b>                                       |
| Trupci četinarara/četinjača              | 13          | 13        | 84         | 102        | 85         | 96         | 10  |
| Jamsko drvo četinarara/četinjača         | 3           | 3         | 15         | 24         | 15         | 22         | 3   |
| Ostalo dugo drvo četinarara/četinjača    | -           | -         | -          | -          | -          | -          | -   |
| Prostorno drvo četinarara/četinjača      | 6           | 12        | 26         | 48         | 27         | 43         | 8   |
| Trupci liščara/listača                   | 8           | 4         | 48         | 46         | 48         | 45         | 2   |
| Jamsko drvo liščara/listača              | 0           | 0         | 1          | 1          | 1          | 1          | 0   |
| Ostalo dugo drvo liščara/listača         | -           | -         | -          | -          | -          | -          | -   |
| Prostorno drvo liščara/listača           | -           | -         | -          | -          | -          | -          | -   |
| Ogrjevno drvo četinarara/četinjača       | 0           | 0         | 0          | 0          | 0          | 0          | 0   |
| Ogrjevno drvo liščara/listača            | 14          | 11        | 66         | 63         | 65         | 63         | 8   |
| Ostalo grubo obrađeno drvo <sup>1)</sup> | -           | -         | -          | -          | -          | -          | -   |

<sup>1)</sup> Uključuje sitno tehničko drvo, cijepane drvene motke i kolje

## INDUSTRIJA

INDEKSI INDUSTRIJSKE PROIZVODNJE  
Juni/Lipanj - Septembar/Rujan 2013. godine

Ø2012=100

|   | VI 2013      | VII 2013     | VIII 2013    | IX 2013      |
|---|--------------|--------------|--------------|--------------|
| <b>INDUSTRIJA UKUPNO</b>  | <b>105,4</b> | <b>100,5</b> | <b>104,0</b> | <b>95,7</b>  |
| <b>PREMA GLAVNIM INDUSTRIJSKIM GRUPACIJAMA</b>  |              |              |              |              |
| <b>AI</b> Intermedijarni proizvodi  | 108,2        | 112,4        | 107,5        | 83,1         |
| <b>AE</b> Energija  | 89,4         | 92,8         | 104,3        | 106,7        |
| <b>BB</b> Kapitalni proizvodi   | 143,6        | 124,7        | 112,6        | 138,2        |
| <b>CD</b> Trajni proizvodi za široku potrošnju  | 75,7         | 60,1         | 60,2         | 81,9         |
| <b>CN</b> Netrajni proizvodi za široku potrošnju  | 106,3        | 79,6         | 96,3         | 106,0        |
| <b>PREMA PODRUČJIMA I OBLASTIMA KD-a</b>  |              |              |              |              |
| <b>B VAĐENJE RUDA I KAMENA</b>  | <b>67,1</b>  | <b>66,2</b>  | <b>95,3</b>  | <b>108,6</b> |
| 05 Vađenje ugljena i lignita  | 67,3         | 64,8         | 95,6         | 108,9        |
| 08 Vađenje ostalih ruda i kamenja   | -            | -*           | -            | -            |
| <b>C PRERAĐIVAČKA INDUSTRIJA</b>  | <b>108,1</b> | <b>100,9</b> | <b>102,8</b> | <b>93,0</b>  |
| 10 Proizvodnja prehrambenih proizvoda   | 104,0        | 108,9        | 104,4        | 103,9        |
| 11 Proizvodnja pića   | 106,8        | 125,4        | 148,8        | 39,7         |
| 13 Proizvodnja tekstila   | 96,8         | 63,9         | 77,4         | 98,6         |
| 14 Proizvodnja odjeće   | 221,1        | 192,6        | 197,7        | 167,2        |
| 15 Proizvodnja kože i srodnih proizvoda   | 105,8        | 95,4         | 222,6        | 150,4        |
| 16 Prerada drva i proizvoda od drva i pluta, osim namještaja; proizvodnja predmeta od slame i pletarskih materijala | 100,4        | 86,6         | 115,7        | 103,1        |
| 17 Proizvodnja papira i proizvoda od papira   | 136,5        | 106,6        | 99,8         | 133,1        |
| 18 Štampanje i umnožavanje snimljenih zapisa  | 119,6        | 86           | 89,8         | 88,0         |
| 19 Proizvodnja koksa i rafiniranih naftnih proizvoda  | 96,2         | 85,7         | 90,8         | 91,1         |
| 20 Proizvodnja hemikalija i hemijskih proizvoda   | 207,6        | 198          | 196,1        | 233,1        |
| 22 Proizvodnja proizvoda od gume i plastičnih masa  | 118,7        | 129,5        | 113,2        | 94,7         |
| 23 Proizvodnja ostalih nemetalnih mineralnih proizvoda  | 143,1        | 113,7        | 115,4        | 130,5        |
| 24 Proizvodnja baznih metala  | 103,8        | 113,9        | 107,4        | 71,4         |
| 25 Proizvodnja gotovih metalnih proizvoda, osim mašina i opreme   | 56,6         | 67,2         | 118,5        | 129,3        |
| 27 Proizvodnja električne opreme  | 149,7        | 286,2        | 22,2         | 9,6          |
| 28 Proizvodnja mašina i uređaja, d. n.  | 149,1        | 116,6        | 93,5         | 112,8        |
| 29 Proizvodnja motornih vozila, prikolica i poluprikolica   | 145,4        | 138,5        | 126,6        | 168,5        |
| 31 Proizvodnja namještaja   | 75,7         | 60,1         | 60,2         | 81,9         |
| 32 Ostala prerađivačka industrija   | 28,9         | 17,3         | -            | -*           |
| 33 Popravak i instaliranje mašina i opreme  | 36,7         | 226,3        | 254,3        | 13,9         |
| <b>D PROIZVODNJA I SNABDIJEVANJE/OPSKRBA ELEKTRIČNOM ENERGIJOM I PLINOM (OSIM 35.3)<sup>1</sup></b>                 | <b>96,1</b>  | <b>116,6</b> | <b>122,6</b> | <b>120,4</b> |
| 35 Proizvodnja i snabdijevanje/opskrba električnom energijom i plinom (osim 35.3) <sup>1</sup>                      | 96,1         | 116,6        | 122,6        | 120,4        |

-\* Indeks veći od 300,0

1) Grana djelatnosti 35.3, Proizvodnja i snabdijevanje/opskrba parom i klimatizacija

**INDEKSI OBIMA INDUSTRIJSKE PROIZVODNJE**  
Juni/Lipanj - Septembar/Rujan 2013. godine

Ø2012=100

|  | <u>VI 2013</u><br><u>VI 2012</u> | <u>VII 2013</u><br><u>VII 2012</u> | <u>VIII 2013</u><br><u>VIII 2012</u> | <u>IX 2013</u><br><u>IX 2012</u> | <u>IX 2013</u><br><u>VIII 2013</u> | <u>I-IX 2013</u><br><u>I-IX 2012</u> |
|--|----------------------------------|------------------------------------|--------------------------------------|----------------------------------|------------------------------------|--------------------------------------|
| <b>INDUSTRIJA UKUPNO</b>   | <b>95,4</b>                      | <b>95,6</b>                        | <b>92,8</b>                          | <b>87,9</b>                      | <b>92,1</b>                        | <b>100,9</b>                         |
| <b>PREMA GLAVNIM INDUSTRIJSKIM GRUPACIJAMA</b>   |                                  |                                    |                                      |                                  |                                    |                                      |
| <b>AI</b> Intermedijarni proizvodi   | 104,7                            | 107,9                              | 90,8                                 | 81,6                             | 77,3                               | 102,0                                |
| <b>AE</b> Energija   | 88,0                             | 85,5                               | 94,3                                 | 95,5                             | 102,3                              | 97,4                                 |
| <b>BB</b> Kapitalni proizvodi  | 136,9                            | 136,3                              | 125,3                                | 134,9                            | 122,7                              | 120,3                                |
| <b>CD</b> Trajni proizvodi za široku potrošnju   | 77,0                             | 70,4                               | 54,9                                 | 62,9                             | 136,0                              | 146,6                                |
| <b>CN</b> Netrajni proizvodi za široku potrošnju   | 104,3                            | 79,8                               | 122,6                                | 103,2                            | 110,1                              | 97,4                                 |
| <b>PREMA PODRUČJIMA KD-a</b>   |                                  |                                    |                                      |                                  |                                    |                                      |
| <b>B</b> VAĐENJE RUDA I KAMENA   | <b>63,6</b>                      | <b>66,7</b>                        | <b>77,4</b>                          | <b>110,6</b>                     | <b>113,9</b>                       | <b>89,5</b>                          |
| <b>C</b> PRERAĐIVAČKA INDUSTRIJA   | <b>94,5</b>                      | <b>103,0</b>                       | <b>98,0</b>                          | <b>90,9</b>                      | <b>90,4</b>                        | <b>102,2</b>                         |
| <b>D</b> PROIZVODNJA I SNABDIJEVANJE/OPSKRBA ELEKTRIČNOM ENERGIJOM I PLINOM (OSIM 35.3) <sup>1</sup> | <b>89,5</b>                      | <b>97,1</b>                        | <b>104,4</b>                         | <b>95,9</b>                      | <b>98,2</b>                        | <b>93,7</b>                          |

**AI** Intermedijarni proizvodi: oblasti i grane KD BiH 2010: 07 – 09, 10.6, 10.9, 13.1 – 13.3, 16.17, 20.1 – 20.3, 20.5, 20.6, 22 – 24, 25.5 – 25.7, 25.9, 26.1, 26.8, 27.1 – 27.4 i 27.9

**AE** Energija: oblasti KD BiH 2010: 05, 06, 19 i 35 (isključujući 35.3)

**BB** Kapitalni proizvodi: oblasti i grane KD BiH 2010: 25.1 – 25.4, 26.2, 26.3, 26.5, 26.6, 28, 29, 30.1 – 30.4, 32.5 i 33

**CD** Trajni proizvodi za široku potrošnju: oblasti i grane KD BiH 2010: 26.4, 26.7, 27.5, 30.9, 31, 32.1 i 32.2

**CN** Netrajni proizvodi za široku potrošnju: oblasti i grane KD BiH 2010: 10.1 – 10.5, 10.7, 10.8, 11, 12, 13.9, 14, 15, 18, 20.4, 21, 32.3, 32.4 i 32.9.

–\* Indeks veći od 300,0

1) Grana djelatnosti 35.3, Proizvodnja i snabdijevanje/opskrba parom i klimatizacija

## VANJSKA TRGOVINA

IZVOZ PO PODRUČJIMA KLASIFIKACIJE  
DJELATNOSTI KD BiH 2010

u hilj./tis. KM

UVOZ PO PODRUČJIMA KLASIFIKACIJE  
DJELATNOSTI KD BiH 2010

u hilj./tis. KM

|   | VII<br>2013    | VIII<br>2013   | <u>VIII 13</u><br><u>VII 13</u> | I - VIII<br>2012 | I - VIII<br>2013 | <u>I-VIII 13</u><br><u>I-VIII 12</u> | VII<br>2013    | VIII<br>2013   | <u>VIII 13</u><br><u>VII 13</u> | I - VIII<br>2012 | I - VIII<br>2013 | <u>I-VIII 13</u><br><u>I-VIII 12</u> |
|---|----------------|----------------|---------------------------------|------------------|------------------|--------------------------------------|----------------|----------------|---------------------------------|------------------|------------------|--------------------------------------|
| <b>Ukupno</b>   | <b>133.057</b> | <b>121.048</b> | <b>91,0</b>                     | <b>1.023.752</b> | <b>1.082.546</b> | <b>105,7</b>                         | <b>128.382</b> | <b>138.886</b> | <b>108,2</b>                    | <b>1.001.019</b> | <b>965.057</b>   | <b>96,4</b>                          |
| <b>A Poljoprivreda, šumarstvo<br/>i ribarstvo</b>   | 549            | 369            | 67,3                            | 1.924            | 1.932            | 100,4                                | 2.987          | 2.863          | 95,8                            | 33.101           | 29.674           | 89,6                                 |
| <b>B Vađenje rude i kamena</b>  | 8              | 1              | 18,5                            | 359              | 164              | 45,7                                 | 12.487         | 17.288         | 138,4                           | 140.705          | 134.785          | 95,8                                 |
| <b>C Prerađivačka industrija</b>  | 131.316        | 119.586        | 91,1                            | 998.162          | 1.066.441        | 106,8                                | 112.603        | 118.426        | 105,2                           | 824.993          | 798.334          | 96,8                                 |
| <b>D Proizvodnja<br/>i snabdijevanje/opskrba<br/>električnom energijom,<br/>gasom/plinom, parom<br/>i klimatizacija</b> | -              | -              | -                               | -                | -                | -                                    | -              | -              | -                               | -                | -                | -                                    |
| <b>Ostalo</b>   | 1.185          | 1.091          | 92,1                            | 23.307           | 14.003           | 60,1                                 | 304            | 310            | 101,8                           | 2.220            | 2.265            | 102,0                                |
| <b>Nerazvrstano<br/>po kategorijama</b>   | -              | -              | -                               | -                | 6                | -                                    | -              | -              | -                               | 1                | -                | -                                    |

Izvor podataka: Uprava za indirektno/neizravno oporezivanje BiH  
posredovanjem Agencije za statistiku BiHIZVOZ PREMA MEĐUNARODNOJ  
KLASIFIKACIJI EKONOMSKE NAMJENE  
PROIZVODA (BEC) Rev. 4

u hilj./tis. KM

UVOZ PREMA MEĐUNARODNOJ  
KLASIFIKACIJI EKONOMSKE NAMJENE  
PROIZVODA (BEC) Rev. 4

u hilj./tis. KM

|  | VII<br>2013    | VIII<br>2013   | <u>VIII 13</u><br><u>VII 13</u> | I - VIII<br>2012 | I - VIII<br>2013 | <u>I-VIII 13</u><br><u>I-VIII 12</u> | VII<br>2013    | VIII<br>2013   | <u>VIII 13</u><br><u>VII 13</u> | I - VIII<br>2012 | I - VIII<br>2013 | <u>I-VIII 13</u><br><u>I-VIII 12</u> |
|--|----------------|----------------|---------------------------------|------------------|------------------|--------------------------------------|----------------|----------------|---------------------------------|------------------|------------------|--------------------------------------|
| <b>Ukupno</b>  | <b>133.057</b> | <b>121.048</b> | <b>91,0</b>                     | <b>1.023.752</b> | <b>1.082.546</b> | <b>105,7</b>                         | <b>128.382</b> | <b>138.886</b> | <b>108,2</b>                    | <b>1.001.019</b> | <b>965.057</b>   | <b>96,4</b>                          |
| <b>1. Hrana i pića</b>   | 2.956          | 1.911          | 64,6                            | 15.215           | 17.103           | 112,4                                | 8.870          | 8.886          | 100,2                           | 64.677           | 62.014           | 95,9                                 |
| <b>2. Industrijski materijali</b>  | 91.293         | 83.406         | 91,4                            | 765.871          | 775.497          | 101,3                                | 60.647         | 56.989         | 94,0                            | 392.817          | 427.265          | 108,8                                |
| <b>3. Goriva i maziva</b>  | 183            | 182            | 99,5                            | 2.284            | 1.214            | 53,2                                 | 16.104         | 22.853         | 141,9                           | 293.132          | 162.903          | 55,6                                 |
| <b>4. Kapitalni proizvodi<br/>(osim transportnih<br/>sredstava), dijelovi<br/>i pribor</b> | 8.303          | 7.832          | 94,3                            | 61.222           | 66.178           | 108,1                                | 12.576         | 12.013         | 95,5                            | 65.938           | 82.065           | 124,5                                |
| <b>5. Transportna sredstva,<br/>njihovi dijelovi i pribor</b>                              | 8.422          | 10.029         | 119,1                           | 44.990           | 71.917           | 159,9                                | 11.005         | 10.362         | 94,2                            | 59.530           | 76.971           | 129,3                                |
| <b>6. Proizvodi za široku<br/>potrošnju</b>  | 21.899         | 17.688         | 80,8                            | 134.170          | 150.630          | 112,3                                | 19.104         | 27.702         | 145,0                           | 124.505          | 152.648          | 122,6                                |
| <b>7. Proizvodi, drugdje<br/>nspomenuti</b>  | 1              | -              | -                               | -                | 7                | -                                    | 76             | 81             | 106,6                           | 420              | 1.191            | 283,6                                |

Izvor podataka: Uprava za indirektno/neizravno oporezivanje BiH  
posredovanjem Agencije za statistiku BiH

Prethodni podaci

**IZVOZ PO SEKTORIMA I ODSJECIMA**  
**SMTK - Rev. 4**  
u hilj./tis. KM

**UVOZ PO SEKTORIMA I ODSJECIMA**  
**SMTK - Rev. 4**  
u hilj./tis. KM

|   | VII<br>2013    | VIII<br>2013   | VIII 13<br>VII 13 | I - VIII<br>2012 | I - VIII<br>2013 | I-VIII 13<br>I-VIII 12 | VII<br>2013    | VIII<br>2013   | VIII 13<br>VII 13 | I - VIII<br>2012 | I - VIII<br>2013 | I-VIII 13<br>I-VIII 12 |
|---|----------------|----------------|-------------------|------------------|------------------|------------------------|----------------|----------------|-------------------|------------------|------------------|------------------------|
| <b>Ukupno</b>   | <b>133.057</b> | <b>121.048</b> | <b>91,0</b>       | <b>1.023.752</b> | <b>1.082.546</b> | <b>105,7</b>           | <b>128.382</b> | <b>138.886</b> | <b>108,2</b>      | <b>1.001.019</b> | <b>965.057</b>   | <b>96,4</b>            |
| <b>0 Hrana i žive životinje</b>                                 | <b>2.901</b>   | <b>2.060</b>   | <b>71,0</b>       | <b>15.670</b>    | <b>17.672</b>    | <b>112,8</b>           | <b>9.843</b>   | <b>10.130</b>  | <b>102,9</b>      | <b>72.997</b>    | <b>72.127</b>    | <b>98,8</b>            |
| 00 Žive životinje   | -              | -              | -                 | -                | -                | -                      | 429            | 150            | 35,0              | 5.933            | 5.470            | 92,2                   |
| 01 Meso i mesne prerađevine                                     | 1.029          | 558            | 54,2              | 3.622            | 4.808            | 132,7                  | 2.736          | 3.976          | 145,3             | 12.424           | 13.833           | 111,3                  |
| 02 Mlijeko, mliječne prerađevine i jaja                         | -              | -              | -                 | -                | -                | -                      | 579            | 515            | 88,9              | 3.097            | 3.846            | 124,2                  |
| 03 Ribe, vodozemci i njihove prerađevine                        | -              | -              | -                 | -                | -                | -                      | -              | -              | -                 | 25               | -                | -                      |
| 04 Žitarice i proizvodi od žitarica                             | 887            | 874            | 98,5              | 6.787            | 6.892            | 101,5                  | 1.207          | 1.246          | 103,2             | 11.241           | 10.849           | 96,5                   |
| 05 Voće i povrće  | 516            | 159            | 30,8              | 1.027            | 1.321            | 128,6                  | 1.140          | 812            | 71,2              | 10.684           | 10.078           | 94,3                   |
| 06 Šećer, šećerne prerađevine i med                             | 16             | 48             | 300,0             | 272              | 157              | 57,7                   | 58             | 24             | 41,4              | 613              | 343              | 56,0                   |
| 07 Kafa, čaj, kakao i začini                                    | 298            | 189            | 63,4              | 3.125            | 3.082            | 98,6                   | 898            | 1.014          | 112,9             | 9.387            | 8.111            | 86,4                   |
| 08 Hrana za životinje   | -              | 149            | -                 | 329              | 658              | 200,0                  | 2.317          | 2.100          | 90,6              | 16.538           | 16.620           | 100,5                  |
| 09 Ostali jestivi proizvodi                                     | 155            | 83             | 53,5              | 508              | 754              | 148,4                  | 479            | 293            | 61,2              | 3.055            | 2.977            | 97,4                   |
| <b>1 Pića i duhan</b>   | <b>56</b>      | <b>-</b>       | <b>-</b>          | <b>10</b>        | <b>111</b>       | <b>-</b>               | <b>159</b>     | <b>84</b>      | <b>52,8</b>       | <b>3.418</b>     | <b>1.640</b>     | <b>48,0</b>            |
| 11 Pića   | 56             | -              | -                 | 10               | 111              | -                      | 153            | 84             | 54,9              | 3.418            | 1.614            | 47,2                   |
| 12 Duhan i proizvodi od duhana                                  | -              | -              | -                 | -                | -                | -                      | 6              | -              | -                 | -                | 26               | -                      |
| <b>2 Sirove materije nejestive osim goriva</b>                  | <b>4.236</b>   | <b>3.597</b>   | <b>84,9</b>       | <b>48.261</b>    | <b>37.531</b>    | <b>77,8</b>            | <b>2.680</b>   | <b>1.866</b>   | <b>69,6</b>       | <b>42.043</b>    | <b>26.975</b>    | <b>64,2</b>            |
| 21 Sirove kože i sirovo krzno                                   | 790            | 704            | 89,1              | 10.909           | 7.597            | 69,6                   | 1.849          | 1.034          | 55,9              | 34.363           | 20.337           | 59,2                   |
| 22 Uljano sjemenje i plodovi                                    | -              | -              | -                 | 17               | 1                | 5,9                    | 50             | 126            | 252,0             | 698              | 818              | 117,2                  |
| 23 Sirovi i sintetički kaučuk                                   | -              | 1              | -                 | 21               | 10               | 47,6                   | 20             | 41             | 205,0             | 209              | 254              | 121,5                  |
| 24 Drvo i pluta   | 2.390          | 1.991          | 83,3              | 15.083           | 17.230           | 114,2                  | 222            | 86             | 38,7              | 1.127            | 1.069            | 94,9                   |
| 25 Celuloza i papirni otpaci                                    | 87             | 89             | 102,3             | 468              | 838              | 179,1                  | 86             | 30             | 34,9              | 613              | 545              | 88,9                   |
| 26 Sirova tekstilna vlakna i njihovi otpaci                     | -              | -              | -                 | 86               | 37               | 43,0                   | 2              | 26             | -                 | 89               | 90               | 101,1                  |
| 27 Prirodna đubriva i minerali osim goriva                      | 168            | 154            | 91,7              | 244              | 882              | 361,5                  | 294            | 271            | 92,2              | 1.942            | 1.910            | 98,4                   |
| 28 Metalne rude i otpaci od metala                              | 799            | 657            | 82,2              | 21.377           | 10.892           | 51,0                   | 45             | 121            | 268,9             | 516              | 448              | 86,8                   |
| 29 Sirovine biljne i životinjske, ostale                        | 2              | 1              | 50,0              | 56               | 44               | 78,6                   | 112            | 131            | 117,0             | 2.486            | 1.504            | 60,5                   |
| <b>3 Mineralna goriva, maziva i srodni proizvodi</b>            | <b>7.137</b>   | <b>5.762</b>   | <b>80,7</b>       | <b>36.256</b>    | <b>40.632</b>    | <b>112,1</b>           | <b>17.959</b>  | <b>23.884</b>  | <b>133,0</b>      | <b>299.383</b>   | <b>171.384</b>   | <b>57,2</b>            |
| 32 Ugalj, koks i briketi  | -              | -              | -                 | 326              | 69               | 21,2                   | 13.087         | 18.401         | 140,6             | 143.996          | 139.712          | 97,0                   |
| 33 Nafta i derivati od nafte                                    | 7.137          | 5.762          | 80,7              | 35.930           | 40.563           | 112,9                  | 3.607          | 4.886          | 135,5             | 151.118          | 26.192           | 17,3                   |
| 34 Prirodni i industrijski gas                                  | -              | -              | -                 | -                | -                | -                      | 1.265          | 597            | 47,2              | 4.269            | 5.480            | 128,4                  |
| 35 Električna energija  | -              | -              | -                 | -                | -                | -                      | -              | -              | -                 | -                | -                | -                      |
| <b>4 Ulja, masti i voskovi životinjski ili biljni porijekla</b> | <b>-</b>       | <b>-</b>       | <b>-</b>          | <b>-</b>         | <b>2</b>         | <b>-</b>               | <b>1.240</b>   | <b>903</b>     | <b>72,8</b>       | <b>6.792</b>     | <b>8.024</b>     | <b>118,1</b>           |
| 41 Životinjska ulja i masti                                     | -              | -              | -                 | -                | -                | -                      | 15             | 20             | 133,3             | 153              | 83               | 54,2                   |
| 42 Biljna ulja i masti, sirova i rafinirana                     | -              | -              | -                 | -                | 2                | -                      | 1.225          | 871            | 71,1              | 6.306            | 7.764            | 123,1                  |
| 43 Prerađena biljna i životinjska ulja i masnoće                | -              | -              | -                 | -                | -                | -                      | -              | 12             | -                 | 333              | 177              | 53,2                   |
| <b>5 Hemijski/Kemijski proizvodi</b>                            | <b>363</b>     | <b>288</b>     | <b>79,3</b>       | <b>3.562</b>     | <b>3.175</b>     | <b>89,1</b>            | <b>16.145</b>  | <b>13.138</b>  | <b>81,4</b>       | <b>99.251</b>    | <b>107.638</b>   | <b>108,5</b>           |
| 51 Organske hemikalije/kemikalije                               | -              | -              | -                 | 3                | 1                | 33,3                   | 414            | 548            | 132,4             | 3.882            | 3.505            | 90,3                   |
| 52 Anorganske hemikalije/kemikalije                             | -              | -              | -                 | 553              | 7                | 1,3                    | 359            | 333            | 92,8              | 2.475            | 2.586            | 104,5                  |
| 53 Boje i štavila   | 6              | 1              | 16,7              | 115              | 110              | 95,7                   | 738            | 482            | 65,3              | 8.848            | 5.905            | 66,7                   |
| 54 Medicinski i farmaceutski proizvodi                          | 8              | -              | -                 | -                | 55               | -                      | 5.478          | 4.137          | 75,5              | 30.608           | 38.477           | 125,7                  |
| 55 Toaletni proizvodi i proizvodi za čišćenje                   | 29             | -              | -                 | 125              | 80               | 64,0                   | 271            | 324            | 119,6             | 1.855            | 2.030            | 109,4                  |

**IZVOZ PO SEKTORIMA I ODSJECIMA**  
**SMTK - Rev. 4 (nastavak)**  
u hilj./tis. KM

**UVOZ PO SEKTORIMA I ODSJECIMA**  
**SMTK - Rev. 4 (nastavak)**  
u hilj./tis. KM

|  | VII<br>2013   | VIII<br>2013  | VIII 13<br>VII 13 | I - VIII<br>2012 | I - VIII<br>2013 | I-VIII 13<br>I-VIII 12 | VII<br>2013   | VIII<br>2013  | VIII 13<br>VII 13 | I - VIII<br>2012 | I - VIII<br>2013 | I-VIII 13<br>I-VIII 12 |
|--|---------------|---------------|-------------------|------------------|------------------|------------------------|---------------|---------------|-------------------|------------------|------------------|------------------------|
| 56 Vještačka đubriva   | 14            | -             | -                 | 111              | 474              | 427,0                  | 186           | 266           | 143,0             | 1.399            | 1.680            | 120,1                  |
| 57 Plastične mase u primarnim oblicima                                 | 49            | 75            | 153,1             | 393              | 543              | 138,2                  | 2.139         | 1.452         | 67,9              | 14.785           | 13.327           | 90,1                   |
| 58 Plastične mase, ne-primarni oblici                                  | 239           | 196           | 82,0              | 2.113            | 1.796            | 85,0                   | 5.353         | 4.811         | 89,9              | 25.790           | 31.411           | 121,8                  |
| 59 Ostale hemikalije/kemikalije  | 18            | 16            | 88,9              | 149              | 109              | 73,2                   | 1.207         | 785           | 65,0              | 9.609            | 8.717            | 90,7                   |
| <b>6 Industrijski proizvodi, razvrstani uglavnom po vrsti sirovina</b> | <b>51.977</b> | <b>45.645</b> | <b>87,8</b>       | <b>454.771</b>   | <b>424.473</b>   | <b>93,3</b>            | <b>48.310</b> | <b>56.448</b> | <b>116,8</b>      | <b>288.462</b>   | <b>348.184</b>   | <b>120,7</b>           |
| 61 Koža, krzno i proizvodi od kože i krzna                             | 3.734         | 2.924         | 78,3              | 42.714           | 32.666           | 76,5                   | 11.052        | 17.965        | 162,5             | 72.867           | 83.040           | 114,0                  |
| 62 Guma i gumeni proizvodi   | 103           | 80            | 77,7              | 486              | 441              | 90,7                   | 1.133         | 1.031         | 91,0              | 6.709            | 6.926            | 103,2                  |
| 63 Proizvodi od drveta, osim namještaja                                | 847           | 807           | 95,3              | 5.495            | 6.506            | 118,4                  | 672           | 792           | 117,9             | 5.560            | 5.527            | 99,4                   |
| 64 Papir, ljepenka i ostali slični proizvodi                           | 10.138        | 8.488         | 83,7              | 74.172           | 67.892           | 91,5                   | 1.776         | 1.312         | 73,9              | 10.534           | 11.184           | 106,2                  |
| 65 Predivo, tkanine i tekstilni proizvodi                              | 386           | 621           | 160,9             | 1.799            | 3.395            | 188,7                  | 19.348        | 21.811        | 112,7             | 96.896           | 137.167          | 141,6                  |
| 66 Proizvodi od nemetalnih   | 1.074         | 871           | 81,1              | 9.037            | 8.047            | 89,0                   | 3.180         | 3.562         | 112,0             | 20.492           | 21.751           | 106,1                  |
| 67 Željezo i čelik   | 32.504        | 27.361        | 84,2              | 291.348          | 273.522          | 93,9                   | 6.168         | 5.174         | 83,9              | 47.879           | 47.833           | 99,9                   |
| 68 Obojeni metali  | -             | 1             | -                 | 168              | 90               | 53,6                   | 582           | 441           | 75,8              | 3.073            | 3.836            | 124,8                  |
| 69 Metalni proizvodi   | 3.191         | 4.492         | 140,8             | 29.552           | 31.914           | 108,0                  | 4.399         | 4.360         | 99,1              | 24.452           | 30.920           | 126,5                  |
| <b>7 Mašine/Strojevi i transportna sredstva</b>                        | <b>16.588</b> | <b>17.571</b> | <b>105,9</b>      | <b>102.955</b>   | <b>136.050</b>   | <b>132,1</b>           | <b>23.909</b> | <b>22.190</b> | <b>92,8</b>       | <b>125.441</b>   | <b>161.102</b>   | <b>128,4</b>           |
| 71 Pogonske mašine i oprema  | 229           | 366           | 159,8             | 2.195            | 2.281            | 103,9                  | 1.178         | 1.727         | 146,6             | 2.525            | 6.951            | 275,3                  |
| 72 Mašine specijalizirane za obrađivanje industrije                    | 351           | 216           | 61,5              | 3.124            | 2.304            | 73,8                   | 3.059         | 1.866         | 61,0              | 16.338           | 16.169           | 99,0                   |
| 73 Mašine za obradu metala   | 473           | 393           | 83,1              | 6.186            | 5.461            | 88,3                   | 1.045         | 333           | 31,9              | 6.445            | 4.500            | 69,8                   |
| 74 Ostale industrijske mašine i djelovi                                | 6.699         | 6.108         | 91,2              | 45.619           | 51.852           | 113,7                  | 3.232         | 4.275         | 132,3             | 22.206           | 30.399           | 136,9                  |
| 75 Kancelarijske mašine i mašine za automatsku obradu podataka         | 3             | 294           | -                 | 558              | 622              | 111,5                  | 142           | 178           | 125,4             | 1.035            | 1.229            | 118,7                  |
| 76 Telekomunikacijski aparati i aparati za snimanje zvuka              | 1             | -             | -                 | 13               | 36               | 276,9                  | 85            | 94            | 110,6             | 823              | 918              | 111,5                  |
| 77 Električne mašine, aparati i uređaji                                | 1.503         | 1.561         | 103,9             | 4.506            | 10.288           | 228,3                  | 4.613         | 4.061         | 88,0              | 19.828           | 27.301           | 137,7                  |
| 78 Drumska vozila  | 7.316         | 8.612         | 117,7             | 40.754           | 63.172           | 155,0                  | 10.555        | 9.002         | 85,3              | 52.636           | 72.579           | 137,9                  |
| 79 Ostala transportna vozila   | 13            | 21            | 161,5             | -                | 34               | -                      | -             | 654           | -                 | 3.605            | 1.056            | 29,3                   |
| <b>8 Razni industrijski proizvodi</b>                                  | <b>49.799</b> | <b>46.123</b> | <b>92,6</b>       | <b>361.947</b>   | <b>422.515</b>   | <b>116,7</b>           | <b>8.137</b>  | <b>10.243</b> | <b>125,9</b>      | <b>63.229</b>    | <b>67.981</b>    | <b>107,5</b>           |
| 81 Montažne zgrade, sanitarni, rasvjetni i grijajući uređaji           | 445           | 787           | 176,9             | 4.080            | 3.451            | 84,6                   | 141           | 275           | 195,0             | 1.507            | 1.311            | 87,0                   |
| 82 Namještaj i njegovi dijelovi  | 31.371        | 31.094        | 99,1              | 264.213          | 303.317          | 114,8                  | 1.719         | 1.696         | 98,7              | 10.933           | 10.567           | 96,7                   |
| 83 Torbe, tašne, neseseri i slični proizvodi                           | 16            | 26            | 162,5             | 152              | 183              | 120,4                  | 149           | 41            | 27,5              | 558              | 382              | 68,5                   |
| 84 Odjeća  | 13.560        | 9.312         | 68,7              | 64.007           | 81.419           | 127,2                  | 1.686         | 2.210         | 131,1             | 14.332           | 16.185           | 112,9                  |
| 85 Obuća   | 3.358         | 4.306         | 128,2             | 24.361           | 26.853           | 110,2                  | 945           | 2.856         | 302,2             | 14.097           | 16.048           | 113,8                  |
| 87 Naučni i kontrolni instrumenti                                      | 23            | 13            | 56,5              | 155              | 62               | 40,0                   | 1.136         | 457           | 40,2              | 5.768            | 5.241            | 90,9                   |
| 88 Fotografski i optički proizvodi, satovi                             | -             | -             | -                 | 3                | 3                | 100,0                  | 80            | 102           | 127,5             | 391              | 493              | 126,1                  |
| 89 Ostali industrijski proizvodi                                       | 1.026         | 585           | 57,0              | 4.976            | 7.227            | 145,2                  | 2.281         | 2.606         | 114,1             | 15.643           | 17.754           | 113,5                  |
| <b>9 Proizvodi, nerazvrstani po kategorijama</b>                       | <b>-</b>      | <b>2</b>      | <b>-</b>          | <b>320</b>       | <b>385</b>       | <b>120,3</b>           | <b>-</b>      | <b>-</b>      | <b>-</b>          | <b>3</b>         | <b>2</b>         | <b>66,7</b>            |

Izvor podataka: Uprava za indirektno/neizravno oporezivanje BiH posredovanjem  
Agencije za statistiku BiH.

Prethodni podaci

**IZVOZ PO ZEMLJAMA PREMA  
GEOGRAFSKIM ZONAMA**  
u hilj./tis. KM

**UVOZ PO ZEMLJAMA PREMA  
GEOGRAFSKIM ZONAMA**  
u hilj./tis. KM

|   | VII<br>2013    | VIII<br>2013   | VIII 13<br>VII 13 | I - VIII<br>2012 | I - VIII<br>2013 | I-VIII 13<br>I-VIII 12 | VII<br>2013    | VIII<br>2013   | VIII 13<br>VII 13 | I - VIII<br>2012 | I - VIII<br>2013 | I-VIII 13<br>I-VIII 12 |
|---|----------------|----------------|-------------------|------------------|------------------|------------------------|----------------|----------------|-------------------|------------------|------------------|------------------------|
| <b>Ukupno</b>                               | <b>133.057</b> | <b>121.048</b> | <b>91,0</b>       | <b>1.023.752</b> | <b>1.082.546</b> | <b>105,7</b>           | <b>128.382</b> | <b>138.886</b> | <b>108,2</b>      | <b>1.001.019</b> | <b>965.057</b>   | <b>96,4</b>            |
| <b>Zemlje EU</b>                            | <b>94.948</b>  | <b>91.521</b>  | <b>96,4</b>       | <b>758.411</b>   | <b>828.357</b>   | <b>109,2</b>           | <b>93.441</b>  | <b>95.074</b>  | <b>101,7</b>      | <b>738.540</b>   | <b>671.385</b>   | <b>90,9</b>            |
| Austrija                                    | 4.296          | 5.625          | 130,9             | 33.409           | 37.265           | 111,5                  | 5.168          | 6.210          | 120,2             | 35.297           | 40.870           | 115,8                  |
| Belgija                                     | 18             | 29             | 161,1             | 484              | 369              | 76,2                   | 881            | 610            | 69,2              | 5.423            | 5.390            | 99,4                   |
| Bugarska                                    | 3.862          | 747            | 19,3              | 9.648            | 18.559           | 192,4                  | 280            | 213            | 76,1              | 2.306            | 2.654            | 115,1                  |
| Češka                                       | 3.331          | 5.676          | 170,4             | 10.657           | 32.649           | 306,4                  | 2.136          | 2.087          | 97,7              | 29.276           | 13.734           | 46,9                   |
| Kipar                                       | -              | -              | -                 | 7                | 6.780            | -                      | -              | -              | -                 | 2                | 8                | 400,0                  |
| Danska                                      | 5              | 11             | 220,0             | 39               | 82               | 210,3                  | 304            | 89             | 29,3              | 701              | 832              | 118,7                  |
| Estonija                                    | 1              | -              | -                 | -                | 93               | -                      | 113            | 106            | 93,8              | 971              | 1.346            | 138,6                  |
| Finska                                      | -              | -              | -                 | 67               | 24               | 35,8                   | 221            | 42             | 19,0              | 560              | 1.095            | 195,5                  |
| Francuska                                   | 430            | 714            | 166,0             | 4.374            | 4.902            | 112,1                  | 3.812          | 3.530          | 92,6              | 38.701           | 29.472           | 76,2                   |
| Grčka                                       | 427            | 1.161          | 271,9             | 3.912            | 14.380           | 367,6                  | 17             | 17             | 100,0             | 581              | 358              | 61,6                   |
| Hrvatska                                    | 5.004          | 4.348          | 86,9              | 60.778           | 49.462           | 81,4                   | 6.355          | 16.547         | 260,4             | 188.241          | 61.518           | 32,7                   |
| Irska                                       | -              | -              | -                 | -                | -                | -                      | 14             | 25             | 178,6             | 176              | 289              | 164,2                  |
| Italija                                     | 14.880         | 10.215         | 68,6              | 96.598           | 96.433           | 99,8                   | 16.440         | 15.526         | 94,4              | 90.814           | 111.575          | 122,9                  |
| Latvija (Letonija)                          | 7              | -              | -                 | 77               | 7                | 9,1                    | -              | 1              | -                 | 8                | 6                | 75,0                   |
| Litvanija                                   | -              | -              | -                 | -                | -                | -                      | 2              | 19             | 950,0             | 164              | 103              | 62,8                   |
| Luksemburg                                  | 61             | 15             | 24,6              | 70               | 165              | 235,7                  | 88             | 39             | 44,3              | 172              | 145              | 84,3                   |
| Mađarska                                    | 3.201          | 2.319          | 72,4              | 6.580            | 17.922           | 272,4                  | 3.506          | 3.182          | 90,8              | 22.641           | 22.971           | 101,5                  |
| Malta                                       | -              | -              | -                 | 1.524            | 985              | 64,6                   | 31             | 23             | 74,2              | 71               | 255              | 359,2                  |
| Nizozemska (Holandija)                      | 1.874          | 2.155          | 115,0             | 20.069           | 17.265           | 86,0                   | 817            | 643            | 78,7              | 8.436            | 7.095            | 84,1                   |
| Njemačka                                    | 32.588         | 38.698         | 118,7             | 318.857          | 317.737          | 99,6                   | 21.972         | 26.121         | 118,9             | 155.314          | 169.423          | 109,1                  |
| Poljska                                     | 1.837          | 1.087          | 59,2              | 4.208            | 8.568            | 203,6                  | 8.729          | 6.304          | 72,2              | 72.139           | 70.510           | 97,7                   |
| Portugal / Portugalija                      | 161            | 178            | 110,6             | 4.878            | 1.859            | 38,1                   | 221            | 229            | 103,6             | 816              | 2.805            | 343,8                  |
| Rumunija (Rumunjska)                        | 5.125          | 6.126          | 119,5             | 59.744           | 56.680           | 94,9                   | 2.782          | 1.216          | 43,7              | 2.780            | 13.182           | 474,2                  |
| Slovačka                                    | 6.030          | 1.604          | 26,6              | 1.009            | 36.752           | -                      | 576            | 1.025          | 178,0             | 2.692            | 6.998            | 260,0                  |
| Slovenija                                   | 5.407          | 5.352          | 99,0              | 69.430           | 51.192           | 73,7                   | 11.341         | 6.777          | 59,8              | 60.815           | 75.820           | 124,7                  |
| Španija (Španjolska)                        | 5.300          | 3.423          | 64,6              | 43.169           | 45.237           | 104,8                  | 1.594          | 1.223          | 76,7              | 7.525            | 8.468            | 112,5                  |
| Švedska                                     | 575            | 941            | 163,7             | 8.146            | 7.798            | 95,7                   | 494            | 604            | 122,3             | 6.523            | 4.261            | 65,3                   |
| Velika Britanija                            | 528            | 1.097          | 207,8             | 677              | 5.192            | 766,9                  | 5.547          | 2.666          | 48,1              | 5.395            | 20.202           | 374,5                  |
| <b>Zemlje EFTE</b>                          | <b>1.115</b>   | <b>726</b>     | <b>65,1</b>       | <b>13.115</b>    | <b>6.335</b>     | <b>48,3</b>            | <b>795</b>     | <b>1.349</b>   | <b>169,7</b>      | <b>10.205</b>    | <b>13.086</b>    | <b>128,2</b>           |
| Island                                      | -              | -              | -                 | -                | -                | -                      | 4              | 1              | 25,0              | 31               | 34               | 109,7                  |
| Lihtenštajn                                 | -              | -              | -                 | -                | -                | -                      | -              | -              | -                 | -                | -                | -                      |
| Norveška                                    | 95             | 65             | 68,4              | 833              | 661              | 79,4                   | -              | 2              | -                 | 172              | 185              | 107,6                  |
| Švicarska (Švajcarska)                      | 1.020          | 661            | 64,8              | 12.282           | 5.674            | 46,2                   | 791            | 1.346          | 170,2             | 10.002           | 12.867           | 128,6                  |
| <b>Ostale evropske/<br/>europske zemlje</b> | <b>23.707</b>  | <b>22.181</b>  | <b>93,6</b>       | <b>168.925</b>   | <b>143.814</b>   | <b>85,1</b>            | <b>16.528</b>  | <b>17.943</b>  | <b>108,6</b>      | <b>89.115</b>    | <b>117.138</b>   | <b>131,4</b>           |
| Albanija                                    | 634            | 3.892          | 613,9             | 5.175            | 11.352           | 219,4                  | -              | -              | -                 | 112              | 151              | 134,8                  |
| Crna Gora                                   | 1.947          | 1.493          | 76,7              | 13.663           | 12.083           | 88,4                   | 89             | 30             | 33,7              | 593              | 535              | 90,2                   |



**IZVOZ PO ZEMLJAMA PREMA  
GEOGRAFSKIM ZONAMA (nastavak)**  
u hilj./tis. KM

**UVOZ PO ZEMLJAMA PREMA  
GEOGRAFSKIM ZONAMA (nastavak)**  
u hilj./tis. KM

|  | VII<br>2013  | VIII<br>2013 | VIII 13<br>VII 13 | I - VIII<br>2012 | I - VIII<br>2013 | I-VIII 13<br>I-VIII 12 | VII<br>2013   | VIII<br>2013  | VIII 13<br>VII 13 | I - VIII<br>2012 | I - VIII<br>2013 | I-VIII 13<br>I-VIII 12 |
|--|--------------|--------------|-------------------|------------------|------------------|------------------------|---------------|---------------|-------------------|------------------|------------------|------------------------|
| Kosovo   | 9.927        | 7.410        | 74,6              | 37.427           | 38.309           | 102,4                  | 47            | 83            | 176,6             | 176              | 187              | 106,3                  |
| Makedonija   | 2.362        | 375          | 15,9              | 18.696           | 11.500           | 61,5                   | 2.097         | 1.630         | 77,7              | 10.548           | 13.164           | 124,8                  |
| Rusija   | 390          | 487          | 124,9             | 1.843            | 4.220            | 229,0                  | 263           | 918           | 349,0             | 8.254            | 7.895            | 95,7                   |
| Srbija   | 5.196        | 5.112        | 98,4              | 53.468           | 37.361           | 69,9                   | 7.866         | 8.159         | 103,7             | 45.483           | 54.827           | 120,5                  |
| Turska   | 3.169        | 3.365        | 106,2             | 38.227           | 27.925           | 73,1                   | 4.601         | 6.584         | 143,1             | 22.486           | 35.064           | 155,9                  |
| Ostale zemlje  | 82           | 47           | 57,3              | 426              | 1.064            | 249,8                  | 1.565         | 539           | 34,4              | 1.463            | 5.315            | 363,3                  |
| <b>Afrika</b>  | <b>4.876</b> | <b>3.064</b> | <b>62,8</b>       | <b>36.891</b>    | <b>51.313</b>    | <b>139,1</b>           | <b>452</b>    | <b>85</b>     | <b>18,8</b>       | <b>1.604</b>     | <b>1.672</b>     | <b>104,2</b>           |
| <b>Zemlje sjeverne Afrike</b>                              | <b>4.709</b> | <b>2.945</b> | <b>62,5</b>       | <b>36.453</b>    | <b>50.523</b>    | <b>138,6</b>           | <b>344</b>    | <b>26</b>     | <b>7,6</b>        | <b>708</b>       | <b>1.035</b>     | <b>146,2</b>           |
| <b>Ostale Afričke zemlje</b>                               | <b>167</b>   | <b>119</b>   | <b>71,3</b>       | <b>438</b>       | <b>790</b>       | <b>180,4</b>           | <b>108</b>    | <b>59</b>     | <b>54,6</b>       | <b>896</b>       | <b>637</b>       | <b>71,1</b>            |
| <b>Amerika</b>   | <b>112</b>   | <b>181</b>   | <b>161,6</b>      | <b>11.321</b>    | <b>2.200</b>     | <b>19,4</b>            | <b>11.088</b> | <b>18.574</b> | <b>167,5</b>      | <b>111.436</b>   | <b>109.209</b>   | <b>98,0</b>            |
| <b>Zemlje sjeverne amerike</b>                             | <b>109</b>   | <b>160</b>   | <b>146,8</b>      | <b>6.895</b>     | <b>1.743</b>     | <b>25,3</b>            | <b>8.665</b>  | <b>16.364</b> | <b>188,9</b>      | <b>86.519</b>    | <b>84.866</b>    | <b>98,1</b>            |
| Kanada   | -            | -            | -                 | 3.733            | 121              | 3,2                    | 49            | 65            | 132,7             | 689              | 496              | 72,0                   |
| SAD  | 109          | 160          | 146,8             | 3.162            | 1.622            | 51,3                   | 8.616         | 16.299        | 189,2             | 85.830           | 84.370           | 98,3                   |
| Ostale zemlje  | -            | -            | -                 | -                | -                | -                      | -             | -             | -                 | -                | -                | -                      |
| <b>Zemlje Centralne Amerike i Kariba</b>                   | <b>3</b>     | <b>-</b>     | <b>-</b>          | <b>4.147</b>     | <b>3</b>         | <b>0,1</b>             | <b>147</b>    | <b>124</b>    | <b>84,4</b>       | <b>872</b>       | <b>1.049</b>     | <b>120,3</b>           |
| <b>Zemlje južne Amerike</b>                                | <b>-</b>     | <b>21</b>    | <b>-</b>          | <b>279</b>       | <b>454</b>       | <b>162,7</b>           | <b>2.276</b>  | <b>2.086</b>  | <b>91,7</b>       | <b>24.045</b>    | <b>23.294</b>    | <b>96,9</b>            |
| <b>Azija</b>   | <b>986</b>   | <b>1.222</b> | <b>123,9</b>      | <b>34.801</b>    | <b>28.364</b>    | <b>81,5</b>            | <b>6.069</b>  | <b>5.145</b>  | <b>84,8</b>       | <b>45.262</b>    | <b>48.672</b>    | <b>107,5</b>           |
| <b>Zemlje bliskog i srednje istoka</b>                     | <b>691</b>   | <b>729</b>   | <b>105,5</b>      | <b>17.606</b>    | <b>7.556</b>     | <b>42,9</b>            | <b>107</b>    | <b>226</b>    | <b>211,2</b>      | <b>986</b>       | <b>991</b>       | <b>100,5</b>           |
| <b>Ostale zemlje Azije</b>                                 | <b>295</b>   | <b>493</b>   | <b>167,1</b>      | <b>17.195</b>    | <b>20.808</b>    | <b>121,0</b>           | <b>5.962</b>  | <b>4.919</b>  | <b>82,5</b>       | <b>44.276</b>    | <b>47.681</b>    | <b>107,7</b>           |
| Indija   | 62           | 33           | 53,2              | 3.144            | 972              | 30,9                   | 736           | 870           | 118,2             | 5.017            | 6.292            | 125,4                  |
| Japan  | -            | -            | -                 | 17               | -                | -                      | 302           | 114           | 37,7              | 714              | 1.487            | 208,3                  |
| Kina   | 60           | 158          | 263,3             | 1.958            | 1.404            | 71,7                   | 3.490         | 3.249         | 93,1              | 30.647           | 29.694           | 96,9                   |
| Malezija   | -            | -            | -                 | 238              | -                | -                      | 72            | 8             | 11,1              | 516              | 351              | 68,0                   |
| Ostale zemlje  | 173          | 302          | 174,6             | 11.838           | 18.432           | 155,7                  | 1.362         | 678           | 49,8              | 7.382            | 9.857            | 133,5                  |
| <b>Zemlje okeanije/ oceanije i polarnog regiona</b>        | <b>6</b>     | <b>8</b>     | <b>133,3</b>      | <b>174</b>       | <b>215</b>       | <b>123,6</b>           | <b>7</b>      | <b>716</b>    | <b>-</b>          | <b>4.857</b>     | <b>3.891</b>     | <b>80,1</b>            |
| <b>Austrija i Novi Zeland</b>                              | <b>6</b>     | <b>8</b>     | <b>133,3</b>      | <b>174</b>       | <b>215</b>       | <b>123,6</b>           | <b>-</b>      | <b>716</b>    | <b>-</b>          | <b>4.857</b>     | <b>3.873</b>     | <b>79,7</b>            |
| Australija   | 6            | 8            | 133,3             | 174              | 215              | 123,6                  | -             | 716           | -                 | 4.856            | 3.872            | 79,7                   |
| Novi Zeland  | -            | -            | -                 | -                | -                | -                      | -             | -             | -                 | 1                | 1                | 100,0                  |
| Ostale zemlje  | -            | -            | -                 | -                | -                | -                      | -             | -             | -                 | -                | -                | -                      |
| <b>Ostale zemlje okeanije/ oceanija i polarnog regiona</b> | <b>-</b>     | <b>-</b>     | <b>-</b>          | <b>-</b>         | <b>-</b>         | <b>-</b>               | <b>7</b>      | <b>-</b>      | <b>-</b>          | <b>-</b>         | <b>18</b>        | <b>-</b>               |
| Neraspoređeno  | 7.307        | 2.145        | 29,4              | 114              | 21.948           | -                      | 2             | -             | -                 | -                | 4                | -                      |

Izvor podataka: Uprava za indirektno/neizravno oporezivanje BiH posredovanjem  
Agencije za statistiku BiH.

Prethodni podaci

**TURIZAM**
**KAPACITETI, TURISTI I NOĆENJA**

August / Kolovoz 2013. godine

| Po vrstama objekata                         | Dolasci turista | Noćenja turista | Po vrstama objekata                         | Dolasci turista | Noćenja turista |
|---|-----------------|-----------------|---|-----------------|-----------------|
|   | VIII 2013       |                 |   | VIII 2013       |                 |
| <b>Ukupno</b>                               | <b>1.658</b>    | <b>4.757</b>    | <b>Domaći</b>                               | <b>558</b>      | <b>1.046</b>    |
| Domaći                                      | 558             | 1.046           | Hoteli i sličan smještaj                    | 554             | 1.038           |
| Strani                                      | 1.100           | 3.711           | Odmarališta i slični objekti za kraći odmor | 4               | 8               |
| <b>Broj ležaja</b>                          | <b>1.188</b>    | -               | Kampovi i prostori za kampiranje            | -               | -               |
|   |                 |                 | Ostali smještaj                             | -               | -               |
| <b>Ukupno</b>                               | <b>1.658</b>    | <b>4.757</b>    | <b>Strani</b>                               | <b>1.100</b>    | <b>3.711</b>    |
| Hoteli i sličan smještaj                    | 1.626           | 4.423           | Hoteli i sličan smještaj                    | 1.072           | 3.385           |
| Odmarališta i slični objekti za kraći odmor | 32              | 334             | Odmarališta i slični objekti za kraći odmor | 28              | 326             |
| Kampovi i prostori za kampiranje            | -               | -               | Kampovi i prostori za kampiranje            | -               | -               |
| Ostali smještaj                             | -               | -               | Ostali smještaj                             | -               | -               |

| Turisti i noćenja po zemljama iz kojih dolaze | Dolasci turista | Noćenja turista | Turisti i noćenja po zemljama iz kojih dolaze    | Dolasci turista | Noćenja turista |
|---|-----------------|-----------------|--|-----------------|-----------------|
|   | VIII 2013       |                 |  | VIII 2013       |                 |
| Albanija                                      | 4               | 9               | Španija / Španjolska                             | 17              | 148             |
| Austrija                                      | 50              | 73              | Švajcarska / Švicarska (uključujući Lihtenštajn) | 26              | 40              |
| Belgija                                       | 6               | 26              | Švedska  | 13              | 36              |
| Bugarska                                      | 2               | 3               | Turska   | 26              | 120             |
| Crna Gora                                     | 14              | 17              | Ujedinjeno Kraljevstvo                           | 10              | 95              |
| Češka   | 24              | 75              | Ukrajina   | 1               | 1               |
| Danska  | 7               | 39              | Ostale afričke zemlje                            | 16              | 374             |
| Estonija                                      | 11              | 257             | Kanada   | 5               | 11              |
| Finska  | 2               | 5               | Sjedinjene Američke Države                       | 15              | 49              |
| Francuska                                     | 27              | 98              | Indija   | 4               | 14              |
| Grčka   | 1               | 5               | Izrael   | 3               | 3               |
| Holandija / Nizozemska                        | 48              | 168             | Japan  | 1               | 2               |
| Hrvatska                                      | 174             | 340             | Južna Koreja                                     | 1               | 1               |
| Irska   | 5               | 107             | Kuvajt   | 86              | 333             |
| Island  | 10              | 23              | Saudijska Arabija                                | 9               | 39              |
| Italija                                       | 108             | 282             | Ostale azijske zemlje                            | 2               | 2               |
| Latvija                                       | 2               | 2               | Australija                                       | 12              | 29              |
| Litvanija                                     | 1               | 1               |  |                 |                 |
| Luksemburg                                    | 1               | 9               |  |                 |                 |
| Mađarska                                      | 66              | 121             |  |                 |                 |
| Makedonija                                    | 8               | 9               |  |                 |                 |
| Norveška                                      | 3               | 19              |  |                 |                 |
| Njemačka                                      | 102             | 346             |  |                 |                 |
| Poljska                                       | 58              | 130             |  |                 |                 |
| Portugal / Portugalija                        | 1               | 1               |  |                 |                 |
| Rumunija / Rumunjska                          | 4               | 6               |  |                 |                 |
| Rusija  | 1               | 3               |  |                 |                 |
| Slovačka                                      | 2               | 10              |  |                 |                 |
| Slovenija                                     | 71              | 171             |  |                 |                 |
| Srbija  | 40              | 59              |  |                 |                 |

**BOSANSKO - PODRINJSKI KANTON**

PRIRODNO KRETANJE STANOVNIŠTVA

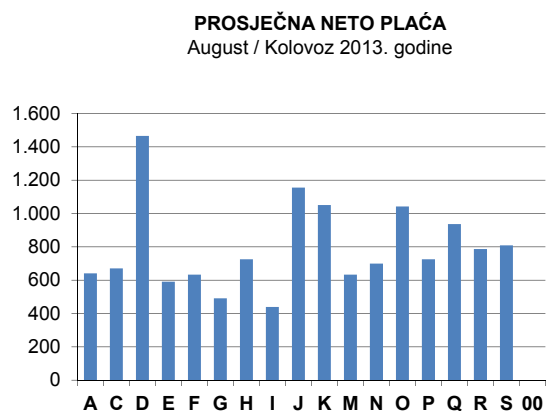
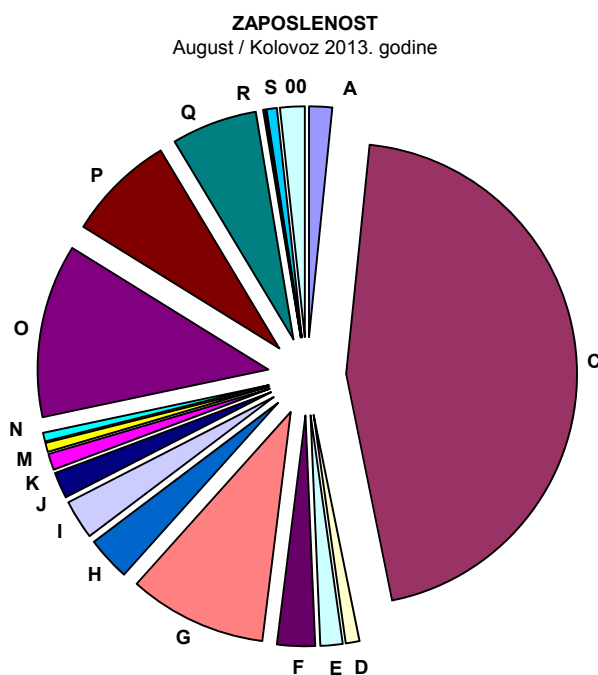
PRIRODNO KRETANJE STANOVNIŠTVA PO MJESTU PREBIVALIŠTA, prethodni podaci  
August / Kolovoz 2013. godine,

| Općine        | Ukupno rođeni | Živo rođeni |          |          | Mrtvo-rođeni | Mjesto porođaja         |                    |                    |
|---------------|---------------|-------------|----------|----------|--------------|-------------------------|--------------------|--------------------|
|               |               | ukupno      | po spolu |          |              | u zdravstvenoj ustanovi | na drugom mjestu   |                    |
|               |               |             | muški    | ženski   |              |                         | sa stručnom pomoći | bez stručne pomoći |
| <b>UKUPNO</b> | <b>11</b>     | <b>11</b>   | <b>6</b> | <b>5</b> | <b>-</b>     | <b>11</b>               | <b>-</b>           | <b>-</b>           |
| Foča          | -             | -           | -        | -        | -            | -                       | -                  | -                  |
| Goražde       | 10            | 10          | 5        | 5        | -            | 10                      | -                  | -                  |
| Pale          | 1             | 1           | 1        | -        | -            | 1                       | -                  | -                  |

| Općine        | Umrli     |           |          | Od toga        |               | Broj zaključenih brakova | Broj razvedenih brakova |
|---------------|-----------|-----------|----------|----------------|---------------|--------------------------|-------------------------|
|               | ukupno    | po spolu  |          | umrla dojenčad | nasilne smrti |                          |                         |
|               |           | muški     | ženski   |                |               |                          |                         |
| <b>UKUPNO</b> | <b>17</b> | <b>10</b> | <b>7</b> | <b>-</b>       | <b>2</b>      | <b>25</b>                | <b>1</b>                |
| Foča          | 2         | 2         | -        | -              | -             | -                        | -                       |
| Goražde       | 15        | 8         | 7        | -              | 2             | 25                       | 1                       |
| Pale          | -         | -         | -        | -              | -             | -                        | -                       |

**ZAPOSLENOST, NEZAPOSLENOST I PLAĆE**
**ZAPOSLENOST I PLAĆE PO PODRUČJIMA KD BiH 2010**

|   | Broj zaposlenih |              |                     |                       | Prosječna neto plaća u KM |            |                     |                     | Prosječna bruto plaća u KM |              |                     |                     |
|---|-----------------|--------------|---------------------|-----------------------|---------------------------|------------|---------------------|---------------------|----------------------------|--------------|---------------------|---------------------|
|   | θ               | VIII         | Index               | Index                 | θ                         | VIII       | Index               | Index               | θ                          | VIII         | Index               | Index               |
|   | 2012            | 2013         | VIII 2013<br>θ 2012 | VIII 2013<br>VII 2013 | 2012                      | 2013       | VIII 2013<br>θ 2012 | VII 2013<br>VI 2013 | 2012                       | 2013         | VIII 2013<br>θ 2012 | VII 2013<br>VI 2013 |
| <b>UKUPNO</b>   | <b>6.036</b>    | <b>6.230</b> | <b>103,2</b>        | <b>99,4</b>           | <b>733</b>                | <b>748</b> | <b>102,0</b>        | <b>101,2</b>        | <b>1.117</b>               | <b>1.142</b> | <b>102,2</b>        | <b>101,2</b>        |
| <b>A</b> Poljoprivreda, šumarstvo i ribolov   | 110             | 107          | 97,3                | 100,9                 | 674                       | 641        | 95,0                | 95,5                | 1.014                      | 967          | 95,3                | 95,5                |
| <b>C</b> Prerađivačka industrija  | 2.688           | 2.892        | 107,6               | 101,0                 | 625                       | 671        | 107,3               | 103,7               | 953                        | 1.025        | 107,6               | 103,4               |
| <b>D</b> Proizvodnja i snabdijevanje/opskrba električnom energijom, plinom/gasom, parom i klimatizacija             | 62              | 61           | 99,2                | 100,0                 | 1.493                     | 1.465      | 98,1                | 97,4                | 2.309                      | 2.271        | 98,3                | 97,3                |
| <b>E</b> Snabdijevanje/Opskrba vodom; uklanjanje otpadnih voda, upravljanje otpadom te djelatnosti sanacije okoliša | 94              | 94           | 99,8                | 97,9                  | 602                       | 591        | 98,2                | 96,9                | 900                        | 883          | 98,1                | 96,8                |
| <b>F</b> Građevinarstvo   | 166             | 166          | 100,1               | 99,4                  | 647                       | 634        | 97,9                | 101,1               | 967                        | 947          | 97,9                | 101,0               |
| <b>G</b> Trgovina na veliko i na malo; popravak motornih vozila i motocikala  | 578             | 603          | 104,3               | 100,0                 | 497                       | 491        | 98,7                | 100,6               | 742                        | 731          | 98,5                | 100,6               |
| <b>H</b> Prijevoz i skladištenje  | 180             | 194          | 108,0               | 99,5                  | 736                       | 725        | 98,5                | 102,0               | 1.110                      | 1.094        | 98,6                | 102,0               |
| <b>I</b> Djelatnosti pružanja smještaja te pripreme i usluživanja hrane (hotelijerstvo i ugostiteljstvo)            | 153             | 175          | 114,4               | 98,9                  | 434                       | 439        | 101,2               | 99,3                | 644                        | 653          | 101,4               | 99,4                |
| <b>J</b> Informacije i komunikacije   | 111             | 114          | 102,9               | 100,0                 | 1.127                     | 1.155      | 102,5               | 97,1                | 1.737                      | 1.785        | 102,8               | 97,0                |
| <b>K</b> Finansijske djelatnosti i djelatnosti osiguranja   | 65              | 76           | 117,2               | 108,6                 | 1.070                     | 1.051      | 98,2                | 96,9                | 1.647                      | 1.622        | 98,5                | 96,9                |
| <b>M</b> Stručne, naučne i tehničke djelatnosti   | 43              | 36           | 84,5                | 97,3                  | 642                       | 633        | 98,7                | 102,6               | 973                        | 961          | 98,8                | 102,7               |
| <b>N</b> Administrativne i pomoćne uslužne djelatnosti  | 37              | 40           | 108,8               | 102,6                 | 714                       | 700        | 98,0                | 96,6                | 1.080                      | 1.054        | 97,6                | 96,4                |
| <b>O</b> Javna uprava i odbrana; obavezno socijalno osiguranje  | 755             | 756          | 100,1               | 99,9                  | 1.033                     | 1.042      | 101,0               | 99,8                | 1.583                      | 1.596        | 100,8               | 99,6                |
| <b>P</b> Obrazovanje  | 431             | 380          | 88,3                | 84,4                  | 794                       | 726        | 91,4                | 97,3                | 1.215                      | 1.105        | 91,0                | 97,1                |
| <b>Q</b> Djelatnosti zdravstvene socijalna zaštite  | 369             | 373          | 101,0               | 100,5                 | 943                       | 936        | 99,2                | 100,0               | 1.441                      | 1.434        | 99,5                | 100,3               |
| <b>R</b> Umjetnost, zabava i rekreacija   | 10              | 10           | 100,8               | 100,0                 | 778                       | 787        | 101,1               | 100,0               | 1.164                      | 1.174        | 100,9               | 100,1               |
| <b>S</b> Ostale uslužne djelatnosti   | 41              | 45           | 111,1               | 100,0                 | 710                       | 809        | 113,9               | 100,0               | 1.090                      | 1.249        | 114,6               | 100,0               |
| <b>00</b> Neraspoređeno po djelatnostima KD   | 146             | 108          | 74,0                | 100,0                 | -                         | -          | -                   | -                   | -                          | -            | -                   | -                   |



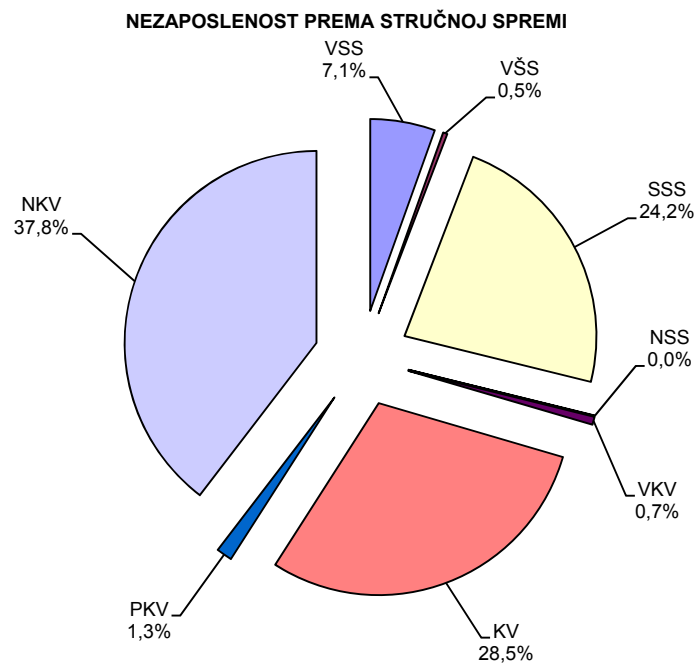
### ZAPOSLENOST I PLAĆE PO OPĆINAMA

|               | Broj zaposlenih |              |                     |                       | Prosječna neto plaća u KM |              |                     |                       | Prosječna bruto plaća u KM |              |                     |                       |
|---------------|-----------------|--------------|---------------------|-----------------------|---------------------------|--------------|---------------------|-----------------------|----------------------------|--------------|---------------------|-----------------------|
|               | θ<br>2012       | VIII<br>2013 | Index               | Index                 | θ<br>2012                 | VIII<br>2013 | Index               | Index                 | θ<br>2012                  | VIII<br>2013 | Index               | Index                 |
|               |                 |              | VIII 2013<br>θ 2012 | VIII 2013<br>VII 2013 |                           |              | VIII 2013<br>θ 2012 | VIII 2013<br>VII 2013 |                            |              | VIII 2013<br>θ 2012 | VIII 2013<br>VII 2013 |
| <b>UKUPNO</b> | <b>6.036</b>    | <b>6.230</b> | <b>103,2</b>        | <b>99,4</b>           | <b>733</b>                | <b>748</b>   | <b>102,0</b>        | <b>101,2</b>          | <b>1.117</b>               | <b>1.142</b> | <b>102,2</b>        | <b>101,2</b>          |
| Foča          | 208             | 227          | 109,1               | 98,7                  | 758                       | 771          | 101,7               | 100,7                 | 1.150                      | 1.171        | 101,8               | 100,8                 |
| Goražde       | 5.734           | 5.909        | 103,1               | 99,4                  | 732                       | 748          | 102,2               | 101,4                 | 1.115                      | 1.141        | 102,3               | 101,2                 |
| Pale          | 94              | 94           | 100,0               | 97,9                  | 753                       | 742          | 98,5                | 102,5                 | 1.136                      | 1.113        | 98,0                | 102,0                 |

### NEZAPOSLENE OSOBE PREMA STRUČNOJ SPREMI<sup>1)</sup> August / Kolovoz 2013. godine

| Općine        | Ukupno       | VSS        | VŠS       | SSS        | NSS      | VKV       | KV           | PKV       | NKV          |
|---------------|--------------|------------|-----------|------------|----------|-----------|--------------|-----------|--------------|
| <b>UKUPNO</b> | <b>3.788</b> | <b>268</b> | <b>18</b> | <b>917</b> | <b>1</b> | <b>25</b> | <b>1.080</b> | <b>49</b> | <b>1.430</b> |
| Foča          | 336          | 10         | -         | 59         | -        | 2         | 98           | 2         | 165          |
| Goražde       | 3.286        | 253        | 17        | 833        | 1        | 23        | 938          | 45        | 1.176        |
| Pale          | 166          | 5          | 1         | 25         | -        | -         | 44           | 2         | 89           |

<sup>1)</sup> Podaci Federalnog zavoda za zapošljavanje



## POLJOPRIVREDA, LOV I ŠUMARSTVO

## PROIZVODNJA, PRODAJA I ZALIHE ŠUMSKIH SORTIMENATA

August / Kolovoz 2013. godine

u m<sup>3</sup>

|  | Proizvodnja  |              |               |               | Prodaja       |               | Zalihe<br>(stanje<br>krajem<br>mjeseca)<br>2013 |
|--|--------------|--------------|---------------|---------------|---------------|---------------|---|
|  | VIII         |              | I - VIII      |               | I - VIII      |               |   |
|  | 2012         | 2013         | 2012          | 2013          | 2012          | 2013          |   |
| <b>UKUPNO</b>                            | <b>4.124</b> | <b>3.553</b> | <b>17.972</b> | <b>16.077</b> | <b>17.972</b> | <b>16.077</b> | -   |
| Trupci četinarara/četinjača              | -            | -            | 105           | 226           | 105           | 226           | -   |
| Jamsko drvo četinarara/četinjača         | 2            | -            | 9             | 3             | 9             | 3             | -   |
| Ostalo dugo drvo četinarara/četinjača    | -            | -            | 5             | -             | 5             | -             | -   |
| Prostorno drvo četinarara/četinjača      | -            | 1            | 150           | 44            | 150           | 44            | -   |
| Trupci liščara/listača                   | 894          | 825          | 4.863         | 4.269         | 4.863         | 4.269         | -   |
| Jamsko drvo liščara/listača              | -            | -            | -             | -             | -             | -             | -   |
| Ostalo dugo drvo liščara/listača         | -            | -            | -             | -             | -             | -             | -   |
| Prostorno drvo liščara/listača           | -            | -            | -             | -             | -             | -             | -   |
| Ogrjevno drvo četinarara/četinjača       | -            | -            | 6             | -             | 6             | -             | -   |
| Ogrjevno drvo liščara/listača            | 3.228        | 2.727        | 12.834        | 11.535        | 12.834        | 11.535        | -   |
| Ostalo grubo obrađeno drvo <sup>1)</sup> | -            | -            | -             | -             | -             | -             | -   |

<sup>1)</sup> Uključuje sitno tehničko drvo, cijepane drvene motke i kolje

**INDUSTRIJA**
**INDEKSI INDUSTRIJSKE PROIZVODNJE**  
 Juni/Lipanj - Septembar/Rujan 2013. godine

Ø2012=100

|   | VI 2013      | VII 2013     | VIII 2013    | IX 2013      |
|---|--------------|--------------|--------------|--------------|
| <b>INDUSTRIJA UKUPNO</b>  | <b>115,0</b> | <b>123,1</b> | <b>140,1</b> | <b>146,9</b> |
| <b>PREMA GLAVNIM INDUSTRIJSKIM GRUPACIJAMA</b>  |              |              |              |              |
| Intermedijarni proizvodi  | 116,1        | 131,6        | 192,7        | 201,4        |
| Energija  | 116,6        | -            | -            | -            |
| Kapitalni proizvodi   | 90,8         | 97,3         | 71,4         | 25,9         |
| Trajni proizvodi za široku potrošnju  | 98,8         | 98,8         | 139,0        | 69,5         |
| Netrajni proizvodi za široku potrošnju  | 114,7        | 121,0        | 126,5        | 132,9        |
| <b>PREMA PODRUČJIMA I OBLASTIMA KD-a</b>  |              |              |              |              |
| <b>B VAĐENJE RUDA I KAMENA</b>  | <b>113,4</b> | <b>155,8</b> | <b>202,2</b> | <b>186,4</b> |
| 08 Vađenje ostalih ruda i kamena  | 113,4        | 155,8        | 202,2        | 186,4        |
| <b>C PRERAĐIVAČKA INDUSTRIJA</b>  | <b>115,0</b> | <b>123,1</b> | <b>140,1</b> | <b>147,0</b> |
| 10 Proizvodnja prehrambenih proizvoda   | 94,5         | 82,9         | 77,3         | 93,5         |
| 13 Proizvodnja tekstila   | 117,6        | 123,9        | 130,2        | 136,4        |
| 14 Proizvodnja odjeće   | 66,1         | 78,0         | 50,6         | 75,5         |
| 16 Prerada drva i proizvoda od drva i pluta, osim namještaja; proizvodnja predmeta od slame i pletarskih materijala | 88,6         | 91,6         | 130,3        | 57,8         |
| 20 Proizvodnja hemikalija i hemijskih proizvoda   | 129,4        | 150,9        | 261,0        | 260,7        |
| 22 Proizvodnja proizvoda od gume i plastičnih masa  | 107,3        | 125,0        | 112,1        | 139,2        |
| 23 Proizvodnja ostalih nemetalnih mineralnih proizvoda  | 89,9         | 133,6        | 161,3        | 151,2        |
| 25 Proizvodnja gotovih metalnih proizvoda, osim mašina i opreme   | 138,1        | 58,9         | 77,9         | 170,1        |
| 27 Proizvodnja električne opreme  | 5,9          | 12,7         | 13,6         | 52,5         |
| 30 Proizvodnja ostalih prijevoznih sredstava  | 90,8         | 97,3         | 71,4         | 25,9         |
| 31 Proizvodnja namještaja   | 98,8         | 98,8         | 139,0        | 69,5         |
| 32 Ostala prerađivačka industrija   | 55,6         | 55,7         | 58,3         | 60,9         |
| <b>D PROIZVODNJA I SNABDIJEVANJE/OPSKRBA ELEKTRIČNOM ENERGIJOM I PLINOM (OSIM 35.3)<sup>1</sup></b>                 | <b>116,6</b> | <b>-</b>     | <b>-</b>     | <b>-</b>     |
| 35 Proizvodnja i snabdijevanje/opskrba električnom energijom i plinom (osim 35.3) <sup>1</sup>                      | 116,6        | -            | -            | -            |

-\* Indeks veći od 300,0

1) Grana djelatnosti 35.3, Proizvodnja i snabdijevanje/opskrba parom i klimatizacija



**INDEKSI OBIMA INDUSTRIJSKE PROIZVODNJE**  
Juni/Lipanj - Septembar/Rujan 2013. godine

Ø2012=100

|  | <u>VI 2013</u><br><u>VI 2012</u> | <u>VII 2013</u><br><u>VII 2012</u> | <u>VIII 2013</u><br><u>VIII 2012</u> | <u>IX 2013</u><br><u>IX 2012</u> | <u>IX 2013</u><br><u>VIII 2013</u> | <u>I-IX 2013</u><br><u>I-IX 2012</u> |
|--|----------------------------------|------------------------------------|--------------------------------------|----------------------------------|------------------------------------|--------------------------------------|
| <b>INDUSTRIJA UKUPNO</b>   | <b>137,9</b>                     | <b>148,3</b>                       | <b>167,5</b>                         | <b>139,4</b>                     | <b>104,9</b>                       | <b>126,9</b>                         |
| <b>PREMA GLAVNIM INDUSTRIJSKIM GRUPACIJAMA</b>   |                                  |                                    |                                      |                                  |                                    |                                      |
| <b>AI</b> Intermedijarni proizvodi   | 128,1                            | 158,8                              | 217,2                                | 191,7                            | 104,5                              | 147,4                                |
| <b>AE</b> Energija   | 91,3                             | -                                  | -                                    | -                                | -                                  | -                                    |
| <b>BB</b> Kapitalni proizvodi  | 58,7                             | 83,8                               | 61,5                                 | 33,5                             | 36,4                               | 118,4                                |
| <b>CD</b> Trajni proizvodi za široku potrošnju   | -                                | -                                  | -                                    | -                                | 50,0                               | -                                    |
| <b>CN</b> Netrajni proizvodi za široku potrošnju   | 89,6                             | 149,4                              | 116,7                                | 111,3                            | 105,1                              | 114,0                                |
| <b>PREMA PODRUČJIMA KD-a</b>   |                                  |                                    |                                      |                                  |                                    |                                      |
| <b>B VAĐENJE RUDA I KAMENA</b>   | -                                | -                                  | -                                    | -                                | <b>92,2</b>                        | -                                    |
| <b>C PRERAĐIVAČKA INDUSTRIJA</b>   | <b>137,9</b>                     | <b>148,3</b>                       | <b>167,6</b>                         | <b>139,5</b>                     | <b>104,9</b>                       | <b>126,9</b>                         |
| <b>D PROIZVODNJA I SNABDIJEVANJE/OPSKRBA ELEKTRIČNOM ENERGIJOM I PLINOM (OSIM 35.3)<sup>1)</sup></b> | -                                | -                                  | -                                    | -                                | -                                  | -                                    |

**AI** Intermedijarni proizvodi: oblasti i grane KD BiH 2010: 07 – 09, 10.6, 10.9, 13.1 – 13.3, 16, 17, 20.1 – 20.3, 20.5, 20.6, 22 – 24, 25.5 – 25.7, 25.9, 26.1, 26.8, 27.1 – 27.4 i 27.9

**AE** Energija: oblasti KD BiH 2010: 05, 06, 19 i 35 (isključujući 35.3)

**BB** Kapitalni proizvodi: oblasti i grane KD BiH 2010: 25.1 – 25.4, 26.2, 26.3, 26.5, 26.6, 28, 29, 30.1 – 30.4, 32.5 i 33

**CD** Trajni proizvodi za široku potrošnju: oblasti i grane KD BiH 2010: 26.4, 26.7, 27.5, 30.9, 31, 32.1 i 32.2

**CN** Netrajni proizvodi za široku potrošnju: oblasti i grane KD BiH 2010: 10.1 – 10.5, 10.7, 10.8, 11, 12, 13.9, 14, 15, 18, 20.4, 21, 32.3, 32.4 i 32.9.

1) Grana djelatnosti 35.3, Proizvodnja i snabdijevanje/opskrba parom i klimatizacija

## VANJSKA TRGOVINA

IZVOZ PO PODRUČJIMA KLASIFIKACIJE  
DJELATNOSTI KD BiH 2010  
u hilj./tis. KMUVOZ PO PODRUČJIMA KLASIFIKACIJE  
DJELATNOSTI KD BiH 2010  
u hilj./tis. KM

|  | VII<br>2013  | VIII<br>2013  | VIII 13<br>VII 13 | I - VIII<br>2012 | I - VIII<br>2013 | I-VIII 13<br>I-VIII 12 | VII<br>2013  | VIII<br>2013 | VIII 13<br>VII 13 | I - VIII<br>2012 | I - VIII<br>2013 | I-VIII 13<br>I-VIII 12 |
|--|--------------|---------------|-------------------|------------------|------------------|------------------------|--------------|--------------|-------------------|------------------|------------------|------------------------|
| <b>Ukupno</b>  | <b>8.850</b> | <b>10.532</b> | <b>119,0</b>      | <b>76.526</b>    | <b>74.443</b>    | <b>97,3</b>            | <b>7.571</b> | <b>7.979</b> | <b>105,4</b>      | <b>55.200</b>    | <b>54.442</b>    | <b>98,6</b>            |
| <b>A Poljoprivreda, šumarstvo<br/>i ribarstvo</b>  | 77           | -             | -                 | 555              | 395              | 71,3                   | -            | 28           | -                 | 74               | 118              | 159,7                  |
| <b>B Vađenje rude i kamena</b>   | -            | -             | -                 | -                | -                | -                      | 9            | 8            | 88,8              | 53               | 49               | 92,9                   |
| <b>C Prerađivačka industrija</b>   | 8.403        | 10.044        | 119,5             | 73.343           | 71.436           | 97,4                   | 7.545        | 7.942        | 105,3             | 54.680           | 54.192           | 99,1                   |
| <b>D Proizvodnja i snabdijevanje/<br/>opskrba električnom<br/>energijom, gasom/plinom,<br/>parom i klimatizacija</b> | -            | -             | -                 | -                | -                | -                      | -            | -            | -                 | -                | -                | -                      |
| <b>Ostalo</b>  | 370          | 487           | 131,6             | 2.628            | 2.611            | 99,3                   | 17           | 0            | 1,5               | 393              | 83               | 21,1                   |
| <b>Nerazvrstano<br/>po kategorijama</b>  | -            | -             | -                 | -                | -                | -                      | -            | -            | -                 | -                | -                | -                      |

Izvor podataka: Uprava za indirektno/neizravno oporezivanje BiH  
posredovanjem Agencije za statistiku BiH

IZVOZ PREMA MEĐUNARODNOJ  
KLASIFIKACIJI EKONOMSKE NAMJENE  
PROIZVODA (BEC) Rev. 4  
u hilj./tis. KMUVOZ PREMA MEĐUNARODNOJ  
KLASIFIKACIJI EKONOMSKE NAMJENE  
PROIZVODA (BEC) Rev. 4  
u hilj./tis. KM

|  | VII<br>2013  | VIII<br>2013  | VIII 13<br>VII 13 | I - VIII<br>2012 | I - VIII<br>2013 | I-VIII 13<br>I-VIII 12 | VII<br>2013  | VIII<br>2013 | VIII 13<br>VII 13 | I - VIII<br>2012 | I - VIII<br>2013 | I-VIII 13<br>I-VIII 12 |
|--|--------------|---------------|-------------------|------------------|------------------|------------------------|--------------|--------------|-------------------|------------------|------------------|------------------------|
| <b>Ukupno</b>  | <b>8.850</b> | <b>10.532</b> | <b>119,0</b>      | <b>76.526</b>    | <b>74.443</b>    | <b>97,3</b>            | <b>7.571</b> | <b>7.979</b> | <b>105,4</b>      | <b>55.200</b>    | <b>54.442</b>    | <b>98,6</b>            |
| <b>1. Hrana i pića</b>   | -            | -             | -                 | -                | -                | -                      | -            | -            | -                 | -                | -                | -                      |
| <b>2. Industrijski materijali</b>  | 5.872        | 6.308         | 107,4             | 49.638           | 50.103           | 100,9                  | 5.634        | 5.101        | 90,5              | 40.542           | 40.988           | 101,1                  |
| <b>3. Goriva i maziva</b>  | -            | -             | -                 | 68               | 14               | 20,6                   | 28           | 11           | 39,3              | 141              | 93               | 66,0                   |
| <b>4. Kapitalni proizvodi<br/>(osim transportnih<br/>sredstava), dijelovi<br/>i pribor</b> | 1.100        | 951           | 86,5              | 14.550           | 10.283           | 70,7                   | 1.262        | 2.461        | 195,0             | 11.093           | 9.555            | 86,1                   |
| <b>5. Transportna sredstva,<br/>njihovi dijelovi i pribor</b>                              | 42           | 58            | 138,1             | 1.329            | 861              | 64,8                   | 168          | 1            | 0,6               | 271              | 320              | 118,1                  |
| <b>6. Proizvodi za široku<br/>potrošnju</b>  | 630          | 469           | 74,4              | 5.965            | 5.107            | 85,6                   | 479          | 405          | 84,6              | 3.153            | 3.448            | 109,4                  |
| <b>7. Proizvodi, drugdje<br/>nspomenuti</b>  | 1.206        | 2.746         | 227,7             | 4.976            | 8.075            | 162,3                  | -            | -            | -                 | -                | 38               | -                      |

Izvor podataka: Uprava za indirektno/neizravno oporezivanje BiH  
posredovanjem Agencije za statistiku BiH

Prethodni podaci

**IZVOZ PO SEKTORIMA I ODSJECIMA**  
**SMTK - Rev. 4**  
u hilj./tis. KM

**UVOZ PO SEKTORIMA I ODSJECIMA**  
**SMTK - Rev. 4**  
u hilj./tis. KM

|   | VII<br>2013  | VIII<br>2013  | VIII 13<br>VII 13 | I - VIII<br>2012 | I - VIII<br>2013 | I-VIII 13<br>I-VIII 12 | VII<br>2013  | VIII<br>2013 | VIII 13<br>VII 13 | I - VIII<br>2012 | I - VIII<br>2013 | I-VIII 13<br>I-VIII 12 |
|---|--------------|---------------|-------------------|------------------|------------------|------------------------|--------------|--------------|-------------------|------------------|------------------|------------------------|
| <b>Ukupno</b>   | <b>8.850</b> | <b>10.532</b> | <b>119,0</b>      | <b>76.526</b>    | <b>74.443</b>    | <b>97,3</b>            | <b>7.571</b> | <b>7.979</b> | <b>105,4</b>      | <b>55.200</b>    | <b>54.442</b>    | <b>98,6</b>            |
| <b>0 Hrana i žive životinje</b>                                 | -            | -             | -                 | -                | -                | -                      | <b>15</b>    | <b>27</b>    | <b>180,0</b>      | -                | <b>215</b>       | -                      |
| 00 Žive životinje   | -            | -             | -                 | -                | -                | -                      | -            | -            | -                 | -                | -                | -                      |
| 01 Meso i mesne prerađevine                                     | -            | -             | -                 | -                | -                | -                      | -            | -            | -                 | -                | -                | -                      |
| 02 Mlijeko, mliječne prerađevine i jaja                         | -            | -             | -                 | -                | -                | -                      | -            | -            | -                 | -                | -                | -                      |
| 03 Ribe, vodozemci i njihove prerađevine                        | -            | -             | -                 | -                | -                | -                      | -            | -            | -                 | -                | -                | -                      |
| 04 Žitarice i proizvodi od žitarica                             | -            | -             | -                 | -                | -                | -                      | -            | -            | -                 | -                | -                | -                      |
| 05 Voće i povrće  | -            | -             | -                 | -                | -                | -                      | -            | -            | -                 | -                | -                | -                      |
| 06 Šećer, šećerne prerađevine i med                             | -            | -             | -                 | -                | -                | -                      | -            | -            | -                 | -                | -                | -                      |
| 07 Kafa, čaj, kakao i začini                                    | -            | -             | -                 | -                | -                | -                      | -            | -            | -                 | -                | -                | -                      |
| 08 Hrana za životinje   | -            | -             | -                 | -                | -                | -                      | 15           | 27           | 180,0             | -                | 215              | -                      |
| 09 Ostali jestivi proizvodi                                     | -            | -             | -                 | -                | -                | -                      | -            | -            | -                 | -                | -                | -                      |
| <b>1 Pića i duhan</b>   | -            | -             | -                 | -                | -                | -                      | -            | -            | -                 | -                | -                | -                      |
| 11 Pića   | -            | -             | -                 | -                | -                | -                      | -            | -            | -                 | -                | -                | -                      |
| 12 Duhan i proizvodi od duhana                                  | -            | -             | -                 | -                | -                | -                      | -            | -            | -                 | -                | -                | -                      |
| <b>2 Sirove materije nejesteve osim goriva</b>                  | <b>810</b>   | <b>1.085</b>  | <b>134,0</b>      | <b>6.835</b>     | <b>6.025</b>     | <b>88,1</b>            | <b>12</b>    | <b>58</b>    | <b>483,3</b>      | <b>445</b>       | <b>221</b>       | <b>49,7</b>            |
| 21 Sirove kože i sirovo krzno                                   | -            | -             | -                 | -                | -                | -                      | -            | -            | -                 | -                | -                | -                      |
| 22 Uljano sjemenje i plodovi                                    | -            | -             | -                 | -                | -                | -                      | -            | -            | -                 | -                | -                | -                      |
| 23 Sirovi i sintetički kaučuk                                   | -            | -             | -                 | -                | 4                | -                      | -            | 50           | -                 | 139              | 150              | 107,9                  |
| 24 Drvo i pluta   | 604          | 894           | 148,0             | 4.648            | 4.380            | 94,2                   | -            | -            | -                 | 3                | -                | -                      |
| 25 Celuloza i papirni otpaci                                    | -            | -             | -                 | -                | -                | -                      | -            | -            | -                 | -                | -                | -                      |
| 26 Sirova tekstilna vlakna i njihovi otpaci                     | -            | -             | -                 | -                | -                | -                      | -            | -            | -                 | -                | -                | -                      |
| 27 Prirodna đubriva i minerali osim goriva                      | -            | -             | -                 | -                | -                | -                      | 9            | 8            | 88,9              | 25               | 27               | 108,0                  |
| 28 Metalne rude i otpaci od metala                              | 206          | 191           | 92,7              | 2.187            | 1.641            | 75,0                   | 3            | -            | -                 | 277              | 25               | 9,0                    |
| 29 Sirovine biljne i životinjske, ostale                        | -            | -             | -                 | -                | -                | -                      | -            | -            | -                 | 1                | 19               | -                      |
| <b>3 Mineralna goriva, maziva i srodni proizvodi</b>            | -            | -             | -                 | -                | -                | -                      | <b>26</b>    | <b>4</b>     | <b>15,4</b>       | <b>65</b>        | <b>54</b>        | <b>83,1</b>            |
| 32 Ugalj, koks i briketi  | -            | -             | -                 | -                | -                | -                      | -            | -            | -                 | -                | -                | -                      |
| 33 Nafta i derivati od nafte                                    | -            | -             | -                 | -                | -                | -                      | 26           | 4            | 15,4              | 65               | 54               | 83,1                   |
| 34 Prirodni i industrijski gas                                  | -            | -             | -                 | -                | -                | -                      | -            | -            | -                 | -                | -                | -                      |
| 35 Električna energija  | -            | -             | -                 | -                | -                | -                      | -            | -            | -                 | -                | -                | -                      |
| <b>4 Ulja, masti i voskovi životinjski ili biljni porijekla</b> | -            | -             | -                 | -                | -                | -                      | -            | -            | -                 | -                | -                | -                      |
| 41 Životinjska ulja i masti                                     | -            | -             | -                 | -                | -                | -                      | -            | -            | -                 | -                | -                | -                      |
| 42 Biljna ulja i masti, sirova i rafinirana                     | -            | -             | -                 | -                | -                | -                      | -            | -            | -                 | -                | -                | -                      |
| 43 Prerađena biljna i životinjska ulja i masnoće                | -            | -             | -                 | -                | -                | -                      | -            | -            | -                 | -                | -                | -                      |
| <b>5 Hemijski/Kemijski proizvodi</b>                            | <b>563</b>   | <b>1.120</b>  | <b>198,9</b>      | <b>8.493</b>     | <b>9.636</b>     | <b>113,5</b>           | <b>522</b>   | <b>738</b>   | <b>141,4</b>      | <b>5.419</b>     | <b>6.560</b>     | <b>121,1</b>           |
| 51 Organske hemikalije/kemikalije                               | -            | -             | -                 | -                | -                | -                      | 5            | -            | -                 | 159              | 99               | 62,3                   |
| 52 Anorganske hemikalije/kemikalije                             | -            | 5             | -                 | 24               | 5                | 20,8                   | 2            | 4            | 200,0             | 219              | 371              | 169,4                  |
| 53 Boje i štavila   | -            | -             | -                 | 2                | -                | -                      | 5            | 45           | 900,0             | 210              | 166              | 79,0                   |
| 54 Medicinski i farmaceutski proizvodi                          | -            | -             | -                 | -                | -                | -                      | -            | -            | -                 | -                | -                | -                      |
| 55 Toaletni proizvodi i proizvodi za čišćenje                   | -            | -             | -                 | -                | -                | -                      | 1            | 6            | 600,0             | 18               | 27               | 150,0                  |
| 56 Vještačka đubriva  | -            | -             | -                 | -                | -                | -                      | -            | -            | -                 | -                | 9                | -                      |

**IZVOZ PO SEKTORIMA I ODSJECIMA**  
**SMTK - Rev. 4 (nastavak)**  
u hilj./tis. KM

**UVOZ PO SEKTORIMA I ODSJECIMA**  
**SMTK - Rev. 4 (nastavak)**  
u hilj./tis. KM

|  | VII<br>2013  | VIII<br>2013 | VIII 13<br>VII 13 | I - VIII<br>2012 | I - VIII<br>2013 | I-VIII 13<br>I-VIII 12 | VII<br>2013  | VIII<br>2013 | VIII 13<br>VII 13 | I - VIII<br>2012 | I - VIII<br>2013 | I-VIII 13<br>I-VIII 12 |
|--|--------------|--------------|-------------------|------------------|------------------|------------------------|--------------|--------------|-------------------|------------------|------------------|------------------------|
| 57 Plastične mase u primarnim oblicima                                 | -            | 1            | -                 | 29               | 26               | 89,7                   | 421          | 525          | 124,7             | 4.007            | 4.912            | 122,6                  |
| 58 Plastične mase, ne-primarni oblici                                  | -            | -            | -                 | 5                | 3                | 60,0                   | 54           | 111          | 205,6             | 396              | 452              | 114,1                  |
| 59 Ostale hemikalije/kemikalije  | 563          | 1.114        | 197,9             | 8.433            | 9.602            | 113,9                  | 34           | 47           | 138,2             | 410              | 524              | 127,8                  |
| <b>6 Industrijski proizvodi, razvrstani uglavnom po vrsti sirovina</b> | <b>4.223</b> | <b>3.726</b> | <b>88,2</b>       | <b>33.342</b>    | <b>31.834</b>    | <b>95,5</b>            | <b>5.099</b> | <b>4.416</b> | <b>86,6</b>       | <b>34.860</b>    | <b>33.982</b>    | <b>97,5</b>            |
| 61 Koža, krzno i proizvodi od kože i krzna                             | -            | -            | -                 | 155              | 37               | 23,9                   | -            | -            | -                 | -                | -                | -                      |
| 62 Guma i gumeni proizvodi   | 1            | -            | -                 | -                | 3                | -                      | 19           | 18           | 94,7              | 138              | 182              | 131,9                  |
| 63 Proizvodi od drveta, osim namještaja                                | 30           | 39           | 130,0             | 378              | 112              | 29,6                   | 22           | 1            | 4,5               | 332              | 119              | 35,8                   |
| 64 Papir, ljepenka i ostali slični proizvodi                           | -            | 2            | -                 | 4                | 9                | 225,0                  | 63           | 34           | 54,0              | 516              | 328              | 63,6                   |
| 65 Predivo, tkanine i tekstilni proizvodi                              | -            | -            | -                 | -                | -                | -                      | 20           | 34           | 170,0             | 313              | 223              | 71,2                   |
| 66 Proizvodi od nemetalnih minerala                                    | -            | -            | -                 | 1                | 10               | -                      | 14           | 24           | 171,4             | 302              | 159              | 52,6                   |
| 67 Željezo i čelik   | 1            | -            | -                 | 10               | 1                | 10,0                   | 286          | 236          | 82,5              | 1.136            | 1.431            | 126,0                  |
| 68 Obojeni metali  | -            | -            | -                 | 4                | 7                | 175,0                  | 1.021        | 1.273        | 124,7             | 8.000            | 7.991            | 99,9                   |
| 69 Metalni proizvodi   | 4.191        | 3.685        | 87,9              | 32.790           | 31.655           | 96,5                   | 3.654        | 2.796        | 76,5              | 24.123           | 23.549           | 97,6                   |
| <b>7 Mašine/Strojevi i transportna sredstva</b>                        | <b>1.356</b> | <b>1.245</b> | <b>91,8</b>       | <b>16.093</b>    | <b>12.535</b>    | <b>77,9</b>            | <b>1.322</b> | <b>2.190</b> | <b>165,7</b>      | <b>10.065</b>    | <b>8.808</b>     | <b>87,5</b>            |
| 71 Pogonske mašine i oprema  | -            | -            | -                 | 4                | -                | -                      | 62           | 5            | 8,1               | 295              | 93               | 31,5                   |
| 72 Mašine specijalizirane za obrađivanje industrije                    | -            | -            | -                 | 62               | 51               | 82,3                   | 309          | 111          | 35,9              | 1.578            | 1.406            | 89,1                   |
| 73 Mašine za obradu metala   | 2            | -            | -                 | 35               | 85               | 242,9                  | 172          | 671          | 390,1             | 1.079            | 2.782            | 257,8                  |
| 74 Ostale industrijske mašine i djelovi                                | 540          | 420          | 77,8              | 8.856            | 5.515            | 62,3                   | 477          | 1.210        | 253,7             | 6.275            | 3.156            | 50,3                   |
| 75 Kancelarijske mašine i mašine za automatsku obradu podataka         | 1            | -            | -                 | -                | 1                | -                      | 3            | -            | -                 | 9                | 37               | 411,1                  |
| 76 Telekomunikacijski aparati i aparati za snimanje zvuka              | 18           | 18           | 100,0             | 14               | 36               | 257,1                  | 30           | 3            | 10,0              | 3                | 51               | -                      |
| 77 Električne mašine, aparati i uređaji                                | 753          | 748          | 99,3              | 5.793            | 5.987            | 103,3                  | 101          | 190          | 188,1             | 563              | 972              | 172,6                  |
| 78 Drumska vozila  | 31           | 18           | 58,1              | 793              | 372              | 46,9                   | 168          | -            | -                 | 263              | 311              | 118,3                  |
| 79 Ostala transportna vozila   | 11           | 41           | 372,7             | 536              | 488              | 91,0                   | -            | -            | -                 | -                | -                | -                      |
| <b>8 Razni industrijski proizvodi</b>                                  | <b>1.897</b> | <b>3.356</b> | <b>176,9</b>      | <b>11.762</b>    | <b>14.411</b>    | <b>122,5</b>           | <b>575</b>   | <b>546</b>   | <b>95,0</b>       | <b>4.345</b>     | <b>4.601</b>     | <b>105,9</b>           |
| 81 Montažne zgrade, sanitarni, rasvjetni i grijajući uređaji           | 54           | 90           | 166,7             | 668              | 662              | 99,1                   | -            | 9            | -                 | 721              | 271              | 37,6                   |
| 82 Namještaj i njegovi dijelovi  | 93           | 76           | 81,7              | 958              | 779              | 81,3                   | -            | 2            | -                 | 37               | 49               | 132,4                  |
| 83 Torbe, tašne, neseseri i slični proizvodi                           | -            | -            | -                 | -                | -                | -                      | -            | -            | -                 | -                | -                | -                      |
| 84 Odjeća  | 74           | 40           | 54,1              | 923              | 635              | 68,8                   | 17           | 37           | 217,6             | 154              | 241              | 156,5                  |
| 85 Obuća   | -            | -            | -                 | -                | -                | -                      | 59           | 4            | 6,8               | 128              | 162              | 126,6                  |
| 87 Naučni i kontrolni instrumenti                                      | -            | 1            | -                 | 2                | 3                | 150,0                  | 30           | 60           | 200,0             | 142              | 201              | 141,5                  |
| 88 Fotografski i optički proizvodi, satovi                             | -            | -            | -                 | -                | -                | -                      | -            | -            | -                 | 2                | 1                | 50,0                   |
| 89 Ostali industrijski proizvodi                                       | 1.676        | 3.149        | 187,9             | 9.211            | 12.332           | 133,9                  | 469          | 434          | 92,1              | 3.161            | 3.676            | 116,3                  |
| <b>9 Proizvodi, nerazvrstani po kategorijama</b>                       | <b>1</b>     | <b>-</b>     | <b>-</b>          | <b>1</b>         | <b>2</b>         | <b>200,0</b>           | <b>-</b>     | <b>-</b>     | <b>-</b>          | <b>1</b>         | <b>1</b>         | <b>100,0</b>           |

Izvor podataka: Uprava za indirektno/neizravno oporezivanje BiH posredovanjem  
Agencije za statistiku BiH.

Prethodni podaci

**IZVOZ PO ZEMLJAMA PREMA  
GEOGRAFSKIM ZONAMA**  
u hilj./tis. KM

**UVOZ PO ZEMLJAMA PREMA  
GEOGRAFSKIM ZONAMA**  
u hilj./tis. KM

|   | VII<br>2013  | VIII<br>2013  | VIII 13<br>VII 13 | I - VIII<br>2012 | I - VIII<br>2013 | I-VIII 13<br>I-VIII 12 | VII<br>2013  | VIII<br>2013 | VIII 13<br>VII 13 | I - VIII<br>2012 | I - VIII<br>2013 | I-VIII 13<br>I-VIII 12 |
|---|--------------|---------------|-------------------|------------------|------------------|------------------------|--------------|--------------|-------------------|------------------|------------------|------------------------|
| <b>Ukupno</b>                               | <b>8.850</b> | <b>10.532</b> | <b>119,0</b>      | <b>76.526</b>    | <b>74.443</b>    | <b>97,3</b>            | <b>7.571</b> | <b>7.979</b> | <b>105,4</b>      | <b>55.200</b>    | <b>54.442</b>    | <b>98,6</b>            |
| <b>Zemlje EU</b>                            | <b>6.699</b> | <b>6.739</b>  | <b>100,6</b>      | <b>63.338</b>    | <b>56.784</b>    | <b>89,7</b>            | <b>6.964</b> | <b>6.586</b> | <b>94,6</b>       | <b>50.415</b>    | <b>47.187</b>    | <b>93,6</b>            |
| Austrija                                    | 1.125        | 865           | 76,9              | 13.780           | 9.006            | 65,4                   | 839          | 1.061        | 126,5             | 7.522            | 7.294            | 97,0                   |
| Belgija                                     | 5            | -             | -                 | 16               | 73               | 456,3                  | 43           | -            | -                 | 200              | 106              | 53,0                   |
| Bugarska                                    | 15           | 175           | -                 | 892              | 852              | 95,5                   | 4            | 4            | 100,0             | 6                | 21               | 350,0                  |
| Češka                                       | 214          | 191           | 89,3              | 833              | 1.273            | 152,8                  | 920          | 556          | 60,4              | 2.074            | 3.052            | 147,2                  |
| Kipar                                       | -            | -             | -                 | -                | -                | -                      | 30           | -            | -                 | 180              | 120              | 66,7                   |
| Danska                                      | 11           | -             | -                 | -                | 11               | -                      | -            | 6            | -                 | 13               | 6                | 46,2                   |
| Estonija                                    | -            | -             | -                 | -                | -                | -                      | -            | -            | -                 | -                | 2                | -                      |
| Finska                                      | -            | -             | -                 | -                | -                | -                      | 8            | -            | -                 | 24               | 9                | 37,5                   |
| Francuska                                   | 53           | 1             | 1,9               | 345              | 406              | 117,7                  | -            | -            | -                 | 27               | 13               | 48,1                   |
| Grčka                                       | -            | -             | -                 | 276              | 5                | 1,8                    | 3            | -            | -                 | 1                | 7                | 700,0                  |
| Hrvatska                                    | 155          | 137           | 88,4              | 1.838            | 1.787            | 97,2                   | 9            | 101          | -                 | 187              | 345              | 184,5                  |
| Irska                                       | -            | -             | -                 | -                | -                | -                      | -            | -            | -                 | -                | -                | -                      |
| Italija                                     | 113          | 194           | 171,7             | 304              | 643              | 211,5                  | 276          | 305          | 110,5             | 6.204            | 2.010            | 32,4                   |
| Latvija (Letonija)                          | -            | -             | -                 | -                | -                | -                      | -            | -            | -                 | -                | -                | -                      |
| Litvanija                                   | -            | -             | -                 | -                | -                | -                      | -            | -            | -                 | -                | -                | -                      |
| Luksemburg                                  | -            | 26            | -                 | -                | 77               | -                      | 2            | -            | -                 | -                | 2                | -                      |
| Mađarska                                    | 30           | 47            | 156,7             | 454              | 367              | 80,8                   | 17           | -            | -                 | 145              | 308              | 212,4                  |
| Malta                                       | -            | -             | -                 | -                | 5                | -                      | -            | -            | -                 | -                | -                | -                      |
| Nizozemska (Holandija)                      | -            | -             | -                 | 476              | 160              | 33,6                   | 1            | -            | -                 | 178              | 685              | 384,8                  |
| Njemačka                                    | 4.547        | 4.135         | 90,9              | 39.971           | 37.142           | 92,9                   | 4.648        | 4.132        | 88,9              | 31.744           | 31.583           | 99,5                   |
| Poljska                                     | -            | -             | -                 | 164              | 1.132            | 690,2                  | -            | -            | -                 | 2                | 66               | -                      |
| Portugal / Portugalija                      | -            | -             | -                 | -                | -                | -                      | -            | -            | -                 | -                | -                | -                      |
| Rumunija (Rumunjska)                        | 104          | 327           | 314,4             | 1.107            | 898              | 81,1                   | -            | -            | -                 | 36               | 7                | 19,4                   |
| Slovačka                                    | 90           | 111           | 123,3             | 56               | 965              | -                      | -            | 3            | -                 | 6                | 16               | 266,7                  |
| Slovenija                                   | 222          | 345           | 155,4             | 1.878            | 1.492            | 79,4                   | 125          | 377          | 301,6             | 1.691            | 1.368            | 80,9                   |
| Španija (Španjolska)                        | -            | 157           | -                 | 646              | 235              | 36,4                   | 37           | 36           | 97,3              | 69               | 73               | 105,8                  |
| Švedska                                     | 15           | 28            | 186,7             | 293              | 255              | 87,0                   | 2            | 3            | 150,0             | 82               | 89               | 108,5                  |
| Velika Britanija                            | -            | -             | -                 | 9                | -                | -                      | -            | 2            | -                 | 24               | 5                | 20,8                   |
| <b>Zemlje EFTE</b>                          | <b>147</b>   | <b>-</b>      | <b>-</b>          | <b>357</b>       | <b>311</b>       | <b>87,1</b>            | <b>1</b>     | <b>39</b>    | <b>-</b>          | <b>283</b>       | <b>196</b>       | <b>69,3</b>            |
| Island                                      | -            | -             | -                 | -                | -                | -                      | -            | -            | -                 | -                | -                | -                      |
| Lihtenštajn                                 | -            | -             | -                 | -                | -                | -                      | -            | -            | -                 | -                | -                | -                      |
| Norveška                                    | -            | -             | -                 | 26               | 28               | 107,7                  | -            | -            | -                 | 72               | -                | -                      |
| Švicarska (Švajcarska)                      | 147          | -             | -                 | 331              | 283              | 85,5                   | 1            | 39           | -                 | 211              | 196              | 92,9                   |
| <b>Ostale evropske/<br/>europske zemlje</b> | <b>1.124</b> | <b>2.219</b>  | <b>197,4</b>      | <b>11.015</b>    | <b>12.985</b>    | <b>117,9</b>           | <b>294</b>   | <b>703</b>   | <b>239,1</b>      | <b>2.994</b>     | <b>4.271</b>     | <b>142,7</b>           |
| Albanija                                    | -            | -             | -                 | 30               | 8                | 26,7                   | -            | -            | -                 | -                | -                | -                      |
| Crna Gora                                   | 40           | -             | -                 | 384              | 283              | 73,7                   | -            | -            | -                 | -                | 16               | -                      |

**IZVOZ PO ZEMLJAMA PREMA  
GEOGRAFSKIM ZONAMA (nastavak)**  
u hilj./tis. KM

**UVOZ PO ZEMLJAMA PREMA  
GEOGRAFSKIM ZONAMA (nastavak)**  
u hilj./tis. KM

|  | VII<br>2013 | VIII<br>2013 | VIII 13<br>VII 13 | I - VIII<br>2012 | I - VIII<br>2013 | I-VIII 13<br>I-VIII 12 | VII<br>2013 | VIII<br>2013 | VIII 13<br>VII 13 | I - VIII<br>2012 | I - VIII<br>2013 | I-VIII 13<br>I-VIII 12 |
|--|-------------|--------------|-------------------|------------------|------------------|------------------------|-------------|--------------|-------------------|------------------|------------------|------------------------|
| Kosovo   | 24          | 56           | 233,3             | 675              | 427              | 63,3                   | -           | -            | -                 | -                | -                | -                      |
| Makedonija   | 354         | 106          | 29,9              | 532              | 874              | 164,3                  | 4           | 24           | 600,0             | 185              | 154              | 83,2                   |
| Rusija   | -           | -            | -                 | -                | -                | -                      | 7           | 21           | 300,0             | 9                | 28               | 311,1                  |
| Srbija   | 704         | 998          | 141,8             | 5.796            | 6.567            | 113,3                  | 188         | 530          | 281,9             | 2.563            | 2.981            | 116,3                  |
| Turska   | 2           | 1.013        | -                 | 3.571            | 4.780            | 133,9                  | 95          | 128          | 134,7             | 237              | 1.091            | 460,3                  |
| Ostale zemlje  | -           | 46           | -                 | 27               | 46               | 170,4                  | -           | -            | -                 | -                | 1                | -                      |
| <b>Afrika</b>  | <b>72</b>   | <b>64</b>    | <b>88,9</b>       | <b>1.200</b>     | <b>347</b>       | <b>28,9</b>            | -           | -            | -                 | -                | -                | -                      |
| <b>Zemlje sjeverne Afrike</b>                                      | <b>72</b>   | <b>62</b>    | <b>86,1</b>       | <b>1.187</b>     | <b>343</b>       | <b>28,9</b>            | -           | -            | -                 | -                | -                | -                      |
| <b>Ostale Afričke zemlje</b>                                       | -           | <b>2</b>     | -                 | <b>13</b>        | <b>4</b>         | <b>30,8</b>            | -           | -            | -                 | -                | -                | -                      |
| <b>Amerika</b>   | <b>807</b>  | <b>294</b>   | <b>36,4</b>       | <b>120</b>       | <b>2.356</b>     | -                      | <b>14</b>   | <b>9</b>     | <b>64,3</b>       | <b>267</b>       | <b>176</b>       | <b>65,9</b>            |
| <b>Zemlje sjeverne amerike</b>                                     | <b>807</b>  | <b>293</b>   | <b>36,3</b>       | <b>24</b>        | <b>2.355</b>     | -                      | <b>12</b>   | <b>9</b>     | <b>75,0</b>       | <b>257</b>       | <b>169</b>       | <b>65,8</b>            |
| Kanada   | -           | -            | -                 | -                | -                | -                      | -           | -            | -                 | 17               | -                | -                      |
| SAD  | 807         | 293          | 36,3              | 24               | 2.355            | -                      | 12          | 9            | 75,0              | 240              | 169              | 70,4                   |
| Ostale zemlje  | -           | -            | -                 | -                | -                | -                      | -           | -            | -                 | -                | -                | -                      |
| <b>Zemlje Centralne Amerike<br/>i Kariba</b>                       | -           | <b>1</b>     | -                 | <b>96</b>        | <b>1</b>         | <b>1,0</b>             | -           | -            | -                 | -                | -                | -                      |
| <b>Zemlje južne Amerike</b>  | -           | -            | -                 | -                | -                | -                      | <b>2</b>    | -            | -                 | <b>10</b>        | <b>7</b>         | <b>70,0</b>            |
| <b>Azija</b>   | -           | <b>1.207</b> | -                 | <b>490</b>       | <b>1.650</b>     | <b>336,7</b>           | <b>297</b>  | <b>641</b>   | <b>215,8</b>      | <b>1.240</b>     | <b>2.612</b>     | <b>210,6</b>           |
| <b>Zemlje bliskog i srednje<br/>istoka</b>                         | -           | <b>1.207</b> | -                 | <b>109</b>       | <b>1.385</b>     | -                      | -           | <b>3</b>     | -                 | <b>12</b>        | <b>36</b>        | <b>300,0</b>           |
| <b>Ostale zemlje Azije</b>   | -           | -            | -                 | <b>381</b>       | <b>265</b>       | <b>69,6</b>            | <b>297</b>  | <b>638</b>   | <b>214,8</b>      | <b>1.228</b>     | <b>2.576</b>     | <b>209,8</b>           |
| Indija   | -           | -            | -                 | -                | -                | -                      | 2           | 1            | 50,0              | 34               | 26               | 76,5                   |
| Japan  | -           | -            | -                 | -                | -                | -                      | 24          | 500          | -                 | 183              | 1.005            | 549,2                  |
| Kina   | -           | -            | -                 | 155              | 127              | 81,9                   | 88          | 32           | 36,4              | 632              | 760              | 120,3                  |
| Malezija   | -           | -            | -                 | -                | -                | -                      | -           | -            | -                 | -                | 4                | -                      |
| Ostale zemlje  | -           | -            | -                 | 226              | 138              | 61,1                   | 183         | 105          | 57,4              | 379              | 781              | 206,1                  |
| <b>Zemlje okeanije/oceanije<br/>i polarnogregiona</b>              | -           | -            | -                 | <b>4</b>         | -                | -                      | -           | -            | -                 | -                | -                | -                      |
| <b>Austrija i Novi Zeland</b>                                      | -           | -            | -                 | <b>4</b>         | -                | -                      | -           | -            | -                 | -                | -                | -                      |
| Australija   | -           | -            | -                 | -                | -                | -                      | -           | -            | -                 | -                | -                | -                      |
| Novi Zeland  | -           | -            | -                 | 4                | -                | -                      | -           | -            | -                 | -                | -                | -                      |
| Ostale zemlje  | -           | -            | -                 | -                | -                | -                      | -           | -            | -                 | -                | -                | -                      |
| <b>Ostale zemlje okeanije/<br/>oceanija i polarnog<br/>regiona</b> | -           | -            | -                 | -                | -                | -                      | -           | -            | -                 | -                | -                | -                      |
| Neraspoređeno  | 1           | 9            | 900,0             | 2                | 10               | 500,0                  | 1           | 1            | 100,0             | 1                | -                | -                      |

Izvor podataka: Uprava za indirektno/neizravno oporezivanje BiH posredovanjem  
Agencije za statistiku BiH.

Prethodni podaci

**TURIZAM**

**KAPACITETI, TURISTI I NOĆENJA**  
 August / kolovoz 2013. godine

| Po vrstama objekata                         | Dolasci turista | Noćenja turista | Po vrstama objekata                         | Dolasci turista | Noćenja turista |
|---|-----------------|-----------------|---|-----------------|-----------------|
|   | VIII 2013       |                 |   | VIII 2013       |                 |
| <b>Ukupno</b>                               | <b>296</b>      | <b>1.036</b>    | <b>Domaći</b>                               | <b>215</b>      | <b>570</b>      |
| Domaći                                      | 215             | 570             | Hoteli i sličan smještaj                    | 215             | 570             |
| Strani                                      | 81              | 466             | Odmarališta i slični objekti za kraći odmor | -               | -               |
| <b>Broj ležaja</b>                          | <b>202</b>      | <b>-</b>        | Kampovi i prostori za kampiranje            | -               | -               |
|   |                 |                 | Ostali smještaj                             | -               | -               |
| <b>Ukupno</b>                               | <b>296</b>      | <b>1.036</b>    | <b>Strani</b>                               | <b>81</b>       | <b>466</b>      |
| Hoteli i sličan smještaj                    | 296             | 1.036           | Hoteli i sličan smještaj                    | 81              | 466             |
| Odmarališta i slični objekti za kraći odmor | -               | -               | Odmarališta i slični objekti za kraći odmor | -               | -               |
| Kampovi i prostori za kampiranje            | -               | -               | Kampovi i prostori za kampiranje            | -               | -               |
| Ostali smještaj                             | -               | -               | Ostali smještaj                             | -               | -               |

| Turisti i noćenja po zemljama iz kojih dolaze | Dolasci turista | Noćenja turista |
|---|-----------------|-----------------|
|   | VIII 2013       |                 |
| Austrija                                      | 3               | 4               |
| Francuska                                     | 12              | 120             |
| Njemačka                                      | 22              | 121             |
| Rumunija / Rumunjska                          | 3               | 3               |
| Rusija  | 1               | 1               |
| Slovenija                                     | 3               | 6               |
| Srbija  | 8               | 30              |
| Španija / Španjolska                          | 1               | 4               |
| Turska  | 17              | 67              |
| Ostale azijske zemlje                         | 11              | 110             |

**SREDNJOBOSANSKI KANTON**



PRIRODNO KRETANJE STANOVNIŠTVA

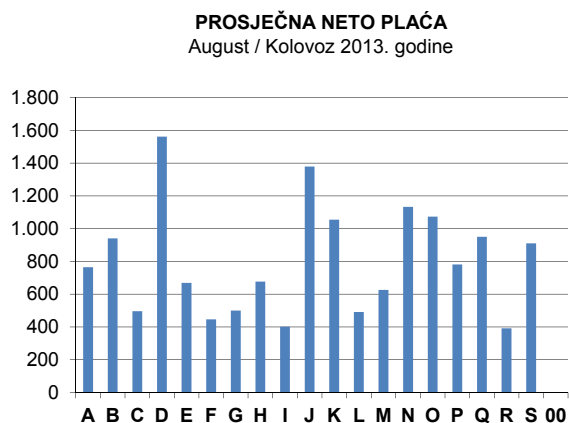
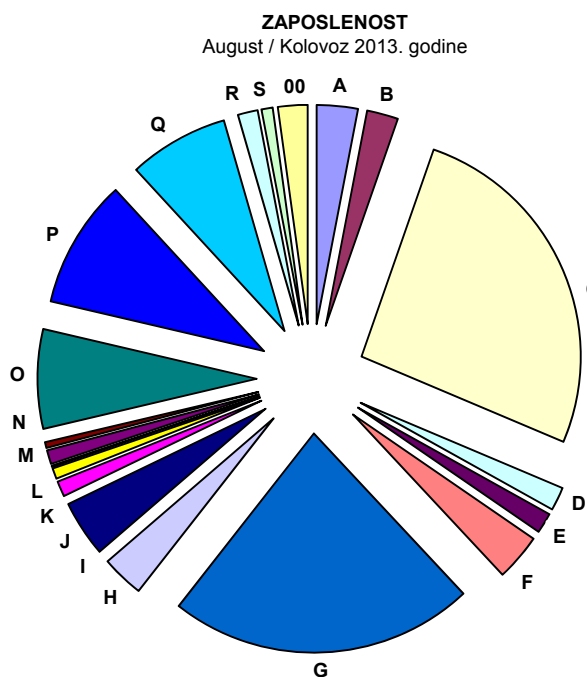
PRIRODNO KRETANJE STANOVNIŠTVA PO MJESTU PREBIVALIŠTA, prethodni podaci  
August / Kolovoz 2013. godine

| Općine                   | Ukupno rođeni | Živo rođeni |           |           | Mrtvo-rođeni | Mjesto porođaja         |                    |                    |
|--------------------------|---------------|-------------|-----------|-----------|--------------|-------------------------|--------------------|--------------------|
|                          |               | ukupno      | po spolu  |           |              | u zdravstvenoj ustanovi | na drugom mjestu   |                    |
|                          |               |             | muški     | ženski    |              |                         | sa stručnom pomoći | bez stručne pomoći |
| <b>UKUPNO</b>            | <b>152</b>    | <b>152</b>  | <b>83</b> | <b>69</b> | -            | <b>152</b>              | -                  | -                  |
| Bugojno                  | 20            | 20          | 11        | 9         | -            | 20                      | -                  | -                  |
| Busovača                 | 9             | 9           | 2         | 7         | -            | 9                       | -                  | -                  |
| Dobretići                | -             | -           | -         | -         | -            | -                       | -                  | -                  |
| Donji Vakuf              | 11            | 11          | 5         | 6         | -            | 11                      | -                  | -                  |
| Fojnica                  | 8             | 8           | 6         | 2         | -            | 8                       | -                  | -                  |
| Gornji Vakuf<br>Uskoplje | 8             | 8           | 3         | 5         | -            | 8                       | -                  | -                  |
| Jajce                    | 16            | 16          | 12        | 4         | -            | 16                      | -                  | -                  |
| Kiseljak                 | 11            | 11          | 8         | 3         | -            | 11                      | -                  | -                  |
| Kreševo                  | 2             | 2           | 2         | -         | -            | 2                       | -                  | -                  |
| Novi Travnik             | 15            | 15          | 6         | 9         | -            | 15                      | -                  | -                  |
| Travnik                  | 40            | 40          | 21        | 19        | -            | 40                      | -                  | -                  |
| Vitez                    | 12            | 12          | 7         | 5         | -            | 12                      | -                  | -                  |

| Općine                   | Umrli      |            |           | Od toga        |               | Broj zaključenih brakova | Broj razvedenih brakova |
|--------------------------|------------|------------|-----------|----------------|---------------|--------------------------|-------------------------|
|                          | ukupno     | po spolu   |           | umrla dojenčad | nasilne smrti |                          |                         |
|                          |            | muški      | ženski    |                |               |                          |                         |
| <b>UKUPNO</b>            | <b>210</b> | <b>111</b> | <b>99</b> | <b>2</b>       | <b>6</b>      | <b>148</b>               | <b>7</b>                |
| Bugojno                  | 30         | 19         | 11        | -              | 2             | 21                       | -                       |
| Busovača                 | 12         | 6          | 6         | 1              | -             | 9                        | -                       |
| Dobretići                | 5          | 3          | 2         | -              | 1             | 1                        | -                       |
| Donji Vakuf              | 10         | 3          | 7         | -              | -             | 12                       | -                       |
| Fojnica                  | 12         | 5          | 7         | -              | -             | 6                        | -                       |
| Gornji Vakuf<br>Uskoplje | 8          | 2          | 6         | -              | -             | 10                       | -                       |
| Jajce                    | 35         | 18         | 17        | 1              | -             | 20                       | -                       |
| Kiseljak                 | 19         | 12         | 7         | -              | 2             | 22                       | 2                       |
| Kreševo                  | 1          | 1          | -         | -              | -             | 2                        | -                       |
| Novi Travnik             | 24         | 17         | 7         | -              | -             | 17                       | -                       |
| Travnik                  | 40         | 17         | 23        | -              | 1             | 23                       | 5                       |
| Vitez                    | 14         | 8          | 6         | -              | -             | 5                        | -                       |

**ZAPOSLENOST, NEZAPOSLENOST I PLAĆE**
**ZAPOSLENOST I PLAĆE PO PODRUČJIMA KD BiH 2010**

|   | Broj zaposlenih |               |                     |                       | Prosječna neto plaća u KM |            |                     |                       | Prosječna bruto plaća u KM |              |                     |                       |
|---|-----------------|---------------|---------------------|-----------------------|---------------------------|------------|---------------------|-----------------------|----------------------------|--------------|---------------------|-----------------------|
|   | θ               | VIII          | Index               | Index                 | θ                         | VIII       | Index               | Index                 | θ                          | VIII         | Index               | Index                 |
|   | 2012            | 2013          | VIII 2013<br>θ 2012 | VIII 2013<br>VII 2013 | 2012                      | 2013       | VIII 2013<br>θ 2012 | VIII 2013<br>VII 2013 | 2012                       | 2013         | VIII 2013<br>θ 2012 | VIII 2013<br>VII 2013 |
| <b>UKUPNO</b>   | <b>38.719</b>   | <b>38.379</b> | <b>99,1</b>         | <b>99,2</b>           | <b>708</b>                | <b>710</b> | <b>100,3</b>        | <b>99,4</b>           | <b>1.068</b>               | <b>1.071</b> | <b>100,3</b>        | <b>99,5</b>           |
| <b>A</b> Poljoprivreda, šumarstvo i ribolov   | 1.239           | 1.330         | 107,4               | 100,4                 | 732                       | 765        | 104,6               | 95,0                  | 1.091                      | 1.152        | 105,6               | 94,7                  |
| <b>B</b> Vađenje ruda i kamena  | 996             | 945           | 94,9                | 100,2                 | 854                       | 940        | 110,0               | 98,2                  | 1.277                      | 1.417        | 111,0               | 98,0                  |
| <b>C</b> Prerađivačka industrija  | 10.284          | 9.927         | 96,5                | 99,9                  | 484                       | 496        | 102,5               | 99,0                  | 709                        | 732          | 103,3               | 100,2                 |
| <b>D</b> Proizvodnja i snabdijevanje/opskrba električnom energijom, plinom/ gasom, parom i klimatizacija            | 683             | 687           | 100,5               | 100,3                 | 1.559                     | 1.561      | 100,2               | 96,5                  | 2.417                      | 2.419        | 100,1               | 96,4                  |
| <b>E</b> Snabdijevanje/Opskrba vodom; uklanjanje otpadnih voda, upravljanje otpadom te djelatnosti sanacije okoliša | 604             | 600           | 99,4                | 100,3                 | 638                       | 669        | 104,9               | 100,2                 | 951                        | 999          | 105,1               | 100,2                 |
| <b>F</b> Građevinarstvo   | 1.338           | 1.431         | 107,0               | 99,5                  | 462                       | 446        | 96,5                | 100,5                 | 682                        | 658          | 96,4                | 100,4                 |
| <b>G</b> Trgovina na veliko i na malo; popravak motornih vozila i motocikala  | 8.038           | 8.172         | 101,7               | 99,8                  | 489                       | 500        | 102,2               | 98,0                  | 726                        | 743          | 102,3               | 97,8                  |
| <b>H</b> Prijevoz i skladištenje  | 1.197           | 1.268         | 105,9               | 100,2                 | 697                       | 677        | 97,0                | 99,9                  | 1.050                      | 1.019        | 97,1                | 99,8                  |
| <b>I</b> Djelatnosti pružanja smještaja te pripreme i usluživanja hrane (hotelijerstvo i ugostiteljstvo)            | 1.596           | 1.732         | 108,5               | 99,6                  | 414                       | 401        | 97,0                | 100,8                 | 612                        | 597          | 97,7                | 100,7                 |
| <b>J</b> Informacije i komunikacije   | 458             | 432           | 94,4                | 100,2                 | 1.266                     | 1.379      | 108,9               | 95,8                  | 1.956                      | 2.132        | 109,0               | 95,6                  |
| <b>K</b> Finansijske djelatnosti i djelatnosti osiguranja   | 325             | 311           | 95,8                | 99,7                  | 1.040                     | 1.055      | 101,4               | 100,6                 | 1.597                      | 1.618        | 101,3               | 100,6                 |
| <b>L</b> Poslovanje nekretninama  | 43              | 41            | 96,1                | 100,0                 | 504                       | 491        | 97,4                | 102,8                 | 755                        | 733          | 97,2                | 102,9                 |
| <b>M</b> Stručne, naučne i tehničke djelatnosti   | 380             | 405           | 106,6               | 99,5                  | 694                       | 626        | 90,2                | 102,2                 | 1.052                      | 947          | 90,0                | 102,9                 |
| <b>N</b> Administrativne i pomoćne uslužne djelatnosti  | 128             | 178           | 138,8               | 99,4                  | 1.147                     | 1.132      | 98,7                | 98,5                  | 1.767                      | 1.748        | 98,9                | 98,5                  |
| <b>O</b> Javna uprava i odbrana; obavezno socijalno osiguranje  | 2.946           | 2.932         | 99,5                | 100,3                 | 1.064                     | 1.073      | 100,8               | 100,2                 | 1.625                      | 1.640        | 100,9               | 100,2                 |
| <b>P</b> Obrazovanje  | 3.723           | 3.437         | 92,3                | 92,5                  | 795                       | 781        | 98,2                | 104,9                 | 1.214                      | 1.189        | 97,9                | 104,9                 |
| <b>Q</b> Djelatnosti zdravstvene socijalna zaštite  | 2.916           | 2.932         | 100,6               | 99,6                  | 936                       | 951        | 101,6               | 98,7                  | 1.432                      | 1.456        | 101,7               | 98,6                  |
| <b>R</b> Umjetnost, zabava i rekreacija   | 442             | 473           | 107,1               | 99,6                  | 400                       | 392        | 97,9                | 96,5                  | 592                        | 579          | 97,8                | 96,3                  |
| <b>S</b> Ostale uslužne djelatnosti   | 317             | 336           | 106,0               | 99,7                  | 905                       | 911        | 100,6               | 101,4                 | 1.397                      | 1.407        | 100,6               | 101,4                 |
| <b>00</b> Neraspoređeno KD po djelatnostima KD  | 1.068           | 810           | 75,8                | 100,0                 | -                         | -          | -                   | -                     | -                          | -            | -                   | -                     |



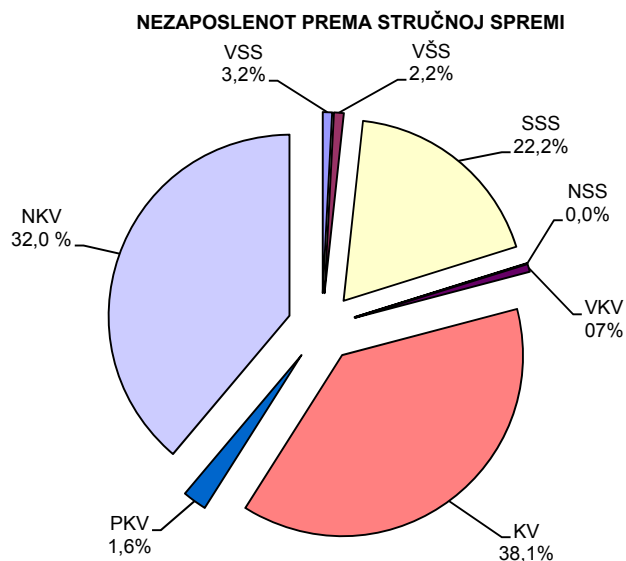
**ZAPOSLENOST I PLAĆE PO OPĆINAMA**

|                       | Broj zaposlenih |               |                     |                       | Prosječna neto plaća u KM |              |                     |                       | Prosječna bruto plaća u KM |              |                     |                       |
|-----------------------|-----------------|---------------|---------------------|-----------------------|---------------------------|--------------|---------------------|-----------------------|----------------------------|--------------|---------------------|-----------------------|
|                       | θ<br>2012       | VIII<br>2013  | Index               | Index                 | θ<br>2012                 | VIII<br>2013 | Index               | Index                 | θ<br>2012                  | VIII<br>2013 | Index               | Index                 |
|                       |                 |               | VIII 2013<br>θ 2012 | VIII 2013<br>VII 2013 |                           |              | VIII 2013<br>θ 2012 | VIII 2013<br>VII 2013 |                            |              | VIII 2013<br>θ 2012 | VIII 2013<br>VII 2013 |
| <b>UKUPNO</b>         | <b>38.719</b>   | <b>38.379</b> | <b>99,1</b>         | <b>99,2</b>           | <b>708</b>                | <b>710</b>   | <b>100,3</b>        | <b>99,4</b>           | <b>1.068</b>               | <b>1.071</b> | <b>100,3</b>        | <b>99,5</b>           |
| Bugojno               | 3.981           | 4.127         | 103,7               | 99,1                  | 717                       | 709          | 98,8                | 100,3                 | 1.080                      | 1.068        | 98,9                | 100,2                 |
| Busovača              | 1.629           | 1.635         | 100,4               | 99,6                  | 724                       | 735          | 101,5               | 99,2                  | 1.091                      | 1.106        | 101,4               | 99,0                  |
| Dobretići             | 41              | 38            | 92,7                | 100,0                 | 779                       | 907          | 116,4               | 98,6                  | 1.196                      | 1.401        | 117,1               | 98,6                  |
| Donji Vakuf           | 1.624           | 1.586         | 97,7                | 100,0                 | 674                       | 699          | 103,6               | 98,2                  | 1.010                      | 1.048        | 103,8               | 98,1                  |
| Fojnica               | 1.920           | 1.863         | 97,0                | 98,9                  | 765                       | 757          | 99,0                | 100,2                 | 1.155                      | 1.143        | 99,0                | 100,2                 |
| Gornji Vakuf Uskoplje | 2.415           | 2.402         | 99,5                | 98,8                  | 747                       | 742          | 99,4                | 98,8                  | 1.124                      | 1.118        | 99,5                | 98,7                  |
| Jajce                 | 2.920           | 2.926         | 100,2               | 98,7                  | 874                       | 900          | 103,0               | 100,0                 | 1.326                      | 1.366        | 103,0               | 100,0                 |
| Kiseljak              | 3.382           | 3.417         | 101,0               | 98,5                  | 685                       | 662          | 96,6                | 101,3                 | 1.034                      | 1.000        | 96,8                | 101,3                 |
| Kreševo               | 1.158           | 1.147         | 99,1                | 98,2                  | 625                       | 640          | 102,4               | 100,1                 | 939                        | 963          | 102,6               | 100,6                 |
| Novit Travnik         | 3.206           | 3.237         | 101,0               | 99,4                  | 813                       | 747          | 91,9                | 99,5                  | 1.239                      | 1.138        | 91,9                | 99,3                  |
| Travnik               | 10.980          | 10.242        | 93,3                | 99,4                  | 694                       | 719          | 103,5               | 99,6                  | 1.046                      | 1.086        | 103,9               | 100,2                 |
| Vitez                 | 5.463           | 5.759         | 105,4               | 99,5                  | 596                       | 597          | 100,3               | 97,8                  | 890                        | 894          | 100,4               | 97,7                  |

**NEZAPOSLENE OSOBE PREMA STRUČNOJ SPREMI<sup>1)</sup>**

August / Kolovoz 2013. godine

| Općine                | Ukupno        | VSS          | VŠS        | SSS          | NSS | VKV        | KV            | PKV        | NKV           |
|-----------------------|---------------|--------------|------------|--------------|-----|------------|---------------|------------|---------------|
| <b>UKUPNO</b>         | <b>41.830</b> | <b>1.335</b> | <b>922</b> | <b>9.295</b> | -   | <b>288</b> | <b>15.953</b> | <b>667</b> | <b>13.370</b> |
| Bugojno               | 6.053         | 207          | 147        | 1.204        | -   | 25         | 2.530         | 30         | 1.910         |
| Busovača              | 3.201         | 94           | 53         | 817          | -   | 44         | 1.215         | 115        | 863           |
| Dobretići             | 112           | -            | -          | 14           | -   | -          | 27            | 4          | 67            |
| Donji Vakuf           | 2.980         | 68           | 49         | 654          | -   | 4          | 1.287         | 16         | 902           |
| Fojnica               | 2.244         | 64           | 46         | 555          | -   | 8          | 740           | 38         | 793           |
| Gornji Vakuf Uskoplje | 3.297         | 116          | 72         | 623          | -   | 3          | 1.406         | 49         | 1.028         |
| Jajce                 | 3.751         | 103          | 71         | 782          | -   | 28         | 1.437         | 75         | 1.255         |
| Kiseljak              | 2.831         | 81           | 69         | 731          | -   | 10         | 1.198         | 45         | 697           |
| Kreševo               | 716           | 29           | 27         | 193          | -   | 1          | 271           | 3          | 192           |
| Novit Travnik         | 4.123         | 97           | 95         | 968          | -   | 62         | 1.526         | 80         | 1.295         |
| Travnik               | 8.238         | 333          | 201        | 1.663        | -   | 49         | 2.650         | 126        | 3.216         |
| Vitez                 | 4.284         | 143          | 92         | 1.091        | -   | 54         | 1.666         | 86         | 1.152         |

<sup>1)</sup> Podaci Federalnog zavoda za zapošljavanje


## POLJOPRIVREDA, LOV I ŠUMARSTVO

## PROIZVODNJA, PRODAJA I ZALIHE ŠUMSKIH SORTIMENATA

August / Kolovoz 2013. godine

u hilj./tis.m<sup>3</sup>

|  | Proizvodnja |           |            |            | Prodaja    |            | Zalihe<br>(stanje<br>krajem<br>mjeseca)<br>2013 |
|--|-------------|-----------|------------|------------|------------|------------|---|
|  | VIII        |           | I - VIII   |            | I - VIII   |            |   |
|  | 2012        | 2013      | 2012       | 2013       | 2012       | 2013       |   |
| <b>UKUPNO</b>                            | <b>38</b>   | <b>30</b> | <b>221</b> | <b>232</b> | <b>219</b> | <b>225</b> | <b>12</b>                                       |
| Trupci četinarara/četinjača              | 11          | 9         | 77         | 74         | 76         | 71         | 3   |
| Jamsko drvo četinarara/četinjača         | 1           | 1         | 9          | 8          | 9          | 8          | 0   |
| Ostalo dugo drvo četinarara/četinjača    | 0           | 0         | 1          | 0          | 1          | 1          | 0   |
| Prostorno drvo četinarara/četinjača      | 7           | 5         | 25         | 30         | 25         | 29         | 1   |
| Trupci liščara/listača                   | 5           | 5         | 38         | 41         | 36         | 38         | 2   |
| Jamsko drvo liščara/listača              | 0           | 0         | 2          | 0          | 2          | 0          | 0   |
| Ostalo dugo drvo liščara/listača         | -           | -         | 0          | 0          | 1          | 0          | 0   |
| Prostorno drvo liščara/listača           | -           | 0         | -          | 1          | 0          | 1          | -   |
| Ogrjevno drvo četinarara/četinjača       | 0           | 0         | 0          | 0          | 1          | 0          | 0   |
| Ogrjevno drvo liščara/listača            | 12          | 10        | 70         | 77         | 68         | 76         | 7   |
| Ostalo grubo obrađeno drvo <sup>1)</sup> | -           | -         | -          | -          | 0          | 0          | -   |

<sup>1)</sup> Uključuje sitno tehničko drvo, cijepane drvene motke i kolje

## INDUSTRIJA

## INDEKSI INDUSTRIJSKE PROIZVODNJE

Juni/Lipanj - Septembar/Rujan 2013. godine

Ø2012=100

|   | VI 2013      | VII 2013     | VIII 2013    | IX 2013      |
|---|--------------|--------------|--------------|--------------|
| <b>INDUSTRIJA UKUPNO</b>  | <b>123,5</b> | <b>134,6</b> | <b>118,6</b> | <b>131,2</b> |
| <b>PREMA GLAVNIM INDUSTRIJSKIM GRUPACIJAMA</b>  |              |              |              |              |
| <b>AI</b> Intermedijarni proizvodi  | 108,7        | 109,7        | 105,0        | 108,4        |
| <b>AE</b> Energija  | 111,3        | 90,0         | 52,2         | 87,5         |
| <b>BB</b> Kapitalni proizvodi   | 121,9        | 117,4        | 153,3        | 177,1        |
| <b>CD</b> Trajni proizvodi za široku potrošnju  | 95,9         | 92,7         | 88,8         | 111,9        |
| <b>CN</b> Netrajni proizvodi za široku potrošnju  | 146,6        | 180,7        | 147,0        | 159,7        |
| <b>PREMA PODRUČJIMA I OBLASTIMA KD-a</b>  |              |              |              |              |
| <b>B VAĐENJE RUDA I KAMENA</b>  | <b>101,7</b> | <b>93,7</b>  | <b>70,3</b>  | <b>111,2</b> |
| 05 Vađenje ugljena i lignita  | 93,7         | 93,3         | 49,4         | 126,2        |
| 07 Vađenje metalnih ruda  | 159,9        | 114,9        | 110,9        | 119,9        |
| 08 Vađenje ostalih ruda i kamena  | 84,8         | 81,0         | 99,1         | 65,7         |
| <b>C PRERAĐIVAČKA INDUSTRIJA</b>  | <b>125,1</b> | <b>140,5</b> | <b>126,0</b> | <b>137,2</b> |
| 10 Proizvodnja prehrambenih proizvoda   | 134,6        | 125,8        | 127,7        | 119,0        |
| 11 Proizvodnja pića   | 88,8         | 146,8        | 207,1        | 116,8        |
| 13 Proizvodnja tekstila   | –*           | –*           | –*           | –*           |
| 14 Proizvodnja odjeće   | 198,3        | 228,7        | 192,1        | 194,0        |
| 15 Proizvodnja kože i srodnih proizvoda   | 128,0        | 144,5        | 51,1         | 124,3        |
| 16 Prerada drva i proizvoda od drva i pluta, osim namještaja; proizvodnja predmeta od slame i pletarskih materijala | 112,3        | 131,3        | 105,8        | 118,3        |
| 20 Proizvodnja hemikalija i hemijskih proizvoda   | 95,0         | 107,9        | 104,7        | 124,1        |
| 22 Proizvodnja proizvoda od gume i plastičnih masa  | 96,8         | 63,3         | 93,9         | 88,0         |
| 23 Proizvodnja ostalih nemetalnih mineralnih proizvoda  | 103,0        | 95,6         | 120,2        | 114,5        |
| 24 Proizvodnja baznih metala  | 107,7        | 110,6        | 108,9        | 108,9        |
| 25 Proizvodnja gotovih metalnih proizvoda, osim mašina i opreme   | 155,3        | 150,6        | 129,0        | 186,4        |
| 28 Proizvodnja mašina i uređaja, d. n.  | 57,9         | 61,5         | 126,4        | 70,6         |
| 30 Proizvodnja ostalih prijevoznih sredstava  | –*           | 196,8        | 209,5        | 190,5        |
| 31 Proizvodnja namještaja   | 95,6         | 92,6         | 88,7         | 111,8        |
| <b>D PROIZVODNJA I SNABDIJEVANJE/OPSKRBA ELEKTRIČNOM ENERGIJOM I PLINOM (OSIM 35.3)<sup>1</sup></b>                 | <b>130,6</b> | <b>86,4</b>  | <b>55,3</b>  | <b>45,0</b>  |
| 35 Proizvodnja i snabdijevanje/opskrba električnom energijom i plinom (osim 35.3) <sup>1</sup>                      | 130,6        | 86,4         | 55,3         | 45,0         |

–\* Indeks veći od 300,0

1) Grana djelatnosti 35.3, Proizvodnja i snabdijevanje/opskrba parom i klimatizacija

## INDEKSI OBIMA INDUSTRIJSKE PROIZVODNJE

Juni/Lipanj - Septembar/Rujan 2013. godine

Ø2012=100

|   | <u>VI 2013</u><br><u>VI 2012</u> | <u>VII 2013</u><br><u>VII 2012</u> | <u>VIII 2013</u><br><u>VIII 2012</u> | <u>IX 2013</u><br><u>IX 2012</u> | <u>IX 2013</u><br><u>VIII 2013</u> | <u>I-IX 2013</u><br><u>I-IX 2012</u> |
|---|----------------------------------|------------------------------------|--------------------------------------|----------------------------------|------------------------------------|--------------------------------------|
| <b>INDUSTRIJA UKUPNO</b>  | 111,3                            | 130,5                              | 140,4                                | 139,2                            | 110,6                              | 121,4                                |
| <b>PREMA GLAVNIM INDUSTRIJSKIM GRUPACIJAMA</b>  |                                  |                                    |                                      |                                  |                                    |                                      |
| <b>AI</b> Intermedijarni proizvodi  | 96,5                             | 109,9                              | 101,5                                | 102,9                            | 103,2                              | 98,9                                 |
| <b>AE</b> Energija  | 104,9                            | 106,1                              | 62,4                                 | 110,4                            | 167,7                              | 119,1                                |
| <b>BB</b> Kapitalni proizvodi   | 102,5                            | 153,7                              | 178,7                                | 220,9                            | 115,5                              | 115,0                                |
| <b>CD</b> Trajni proizvodi za široku potrošnju  | 76,6                             | 132,4                              | 100,9                                | 115,0                            | 126,0                              | 97,4                                 |
| <b>CN</b> Netrajni proizvodi za široku potrošnju  | 148,1                            | 142,4                              | 140                                  | 152,4                            | 108,7                              | 148,6                                |
| <b>PREMA PODRUČJIMA KD-a</b>  |                                  |                                    |                                      |                                  |                                    |                                      |
| <b>B VAĐENJE RUDA I KAMENA</b>  | 96,4                             | 98,5                               | 63,6                                 | 104,7                            | 158,3                              | 95,9                                 |
| <b>C PRERAĐIVAČKA INDUSTRIJA</b>  | 115,2                            | 124,2                              | 142,7                                | 131,3                            | 108,9                              | 121,8                                |
| <b>D PROIZVODNJA I SNABDIJEVANJE/OPSKRBA ELEKTRIČNOM ENERGIJOM I PLINOM (OSIM 35.3)<sup>1</sup></b> | 104,6                            | 120,8                              | 116,9                                | 100,0                            | 81,4                               | 143,4                                |

AI Intermedijarni proizvodi: oblasti i grane KD BiH 2010: 07 – 09, 10.6, 10.9, 13.1 – 13.3, 16, 17, 20.1 – 20.3, 20.5, 20.6, 22 – 24, 25.5 – 25.7, 25.9, 26.1, 26.8, 27.1 – 27.4 i 27.9

AE Energija: oblasti KD BiH 2010: 05, 06, 19 i 35 (isključujući 35.3)

BB Kapitalni proizvodi: oblasti i grane KD BiH 2010: 25.1 – 25.4, 26.2, 26.3, 26.5, 26.6, 28, 29, 30.1 – 30.4, 32.5 i 33

CD Trajni proizvodi za široku potrošnju: oblasti i grane KD BiH 2010: 26.4, 26.7, 27.5, 30.9, 31, 32.1 i 32.2

CN Netrajni proizvodi za široku potrošnju: oblasti i grane KD BiH 2010: 10.1 – 10.5, 10.7, 10.8, 11, 12, 13.9, 14, 15, 18, 20.4, 21, 32.3, 32.4 i 32.9.

–\* Indeks veći od 300,0

1) Grana djelatnosti 35.3, Proizvodnja i snabdijevanje/opskrba parom i klimatizacija

## VANJSKA TRGOVINA

IZVOZ PO PODRUČJIMA KLASIFIKACIJE  
DJELATNOSTI KD BiH 2010  
u hilj./tis. KMUVOZ PO PODRUČJIMA KLASIFIKACIJE  
DJELATNOSTI KD BiH 2010  
u hilj./tis. KM

|  | VII<br>2013   | VIII<br>2013  | VIII 13<br>VII 13 | I - VIII<br>2012 | I - VIII<br>2013 | I-VIII 13<br>I-VIII 12 | VII<br>2013   | VIII<br>2013  | VIII 13<br>VII 13 | I - VIII<br>2012 | I - VIII<br>2013 | I-VIII 13<br>I-VIII 12 |
|--|---------------|---------------|-------------------|------------------|------------------|------------------------|---------------|---------------|-------------------|------------------|------------------|------------------------|
| <b>Ukupno</b>  | <b>53.750</b> | <b>36.250</b> | <b>67,4</b>       | <b>327.269</b>   | <b>349.923</b>   | <b>106,9</b>           | <b>65.224</b> | <b>62.109</b> | <b>95,2</b>       | <b>501.664</b>   | <b>477.693</b>   | <b>95,2</b>            |
| <b>A Poljoprivreda, šumarstvo<br/>i ribarstvo</b>  | 682           | 571           | 83,7              | 3.503            | 3.405            | 97,2                   | 3.274         | 3.641         | 111,2             | 42.185           | 32.273           | 76,5                   |
| <b>B Vađenje rude i kamena</b>   | 328           | 71            | 21,7              | 6.010            | 4.762            | 79,2                   | 681           | 1.773         | 260,3             | 9.399            | 8.023            | 85,4                   |
| <b>C Prerađivačka industrija</b>   | 52.019        | 34.658        | 66,6              | 302.042          | 333.486          | 110,4                  | 61.058        | 56.563        | 92,6              | 448.506          | 436.285          | 97,3                   |
| <b>D Proizvodnja i snabdijevanje/<br/>opskrba električnom<br/>energijom, gasom/plinom,<br/>parom i klimatizacija</b> | -             | -             | -                 | -                | -                | -                      | -             | -             | -                 | -                | -                | -                      |
| <b>Ostalo</b>  | 721           | 951           | 131,9             | 15.714           | 8.271            | 52,6                   | 211           | 132           | 62,7              | 1.574            | 1.113            | 70,7                   |
| <b>Nerazvrstano<br/>po kategorijama</b>  | -             | -             | -                 | -                | -                | -                      | -             | -             | -                 | -                | -                | -                      |

Izvor podataka: Uprava za indirektno/neizravno oporezivanje BiH  
posredovanjem Agencije za statistiku BiH

IZVOZ PREMA MEĐUNARODNOJ  
KLASIFIKACIJI EKONOMSKE NAMJENE  
PROIZVODA (BEC) Rev. 4  
u hilj./tis. KMUVOZ PREMA MEĐUNARODNOJ  
KLASIFIKACIJI EKONOMSKE NAMJENE  
PROIZVODA (BEC) Rev. 4  
u hilj./tis. KM

|  | VII<br>2013   | VIII<br>2013  | VIII 13<br>VII 13 | I - VIII<br>2012 | I - VIII<br>2013 | I-VIII 13<br>I-VIII 12 | VII<br>2013   | VIII<br>2013  | VIII 13<br>VII 13 | I - VIII<br>2012 | I - VIII<br>2013 | I-VIII 13<br>I-VIII 12 |
|--|---------------|---------------|-------------------|------------------|------------------|------------------------|---------------|---------------|-------------------|------------------|------------------|------------------------|
| <b>Ukupno</b>  | <b>53.750</b> | <b>36.250</b> | <b>67,4</b>       | <b>327.269</b>   | <b>349.923</b>   | <b>106,9</b>           | <b>65.224</b> | <b>62.109</b> | <b>95,2</b>       | <b>501.664</b>   | <b>477.693</b>   | <b>95,2</b>            |
| <b>1. Hrana i pića</b>   | 4.122         | 3.361         | 81,5              | 15.932           | 19.220           | 120,6                  | 14.244        | 18.731        | 131,5             | 112.158          | 105.291          | 93,9                   |
| <b>2. Industrijski materijali</b>  | 18.119        | 13.102        | 72,3              | 126.303          | 125.844          | 99,6                   | 27.364        | 20.028        | 73,2              | 178.008          | 181.785          | 102,1                  |
| <b>3. Goriva i maziva</b>  | 1.167         | 865           | 74,1              | 4.112            | 5.304            | 129,0                  | 958           | 2.244         | 234,2             | 28.731           | 12.358           | 43,0                   |
| <b>4. Kapitalni proizvodi<br/>(osim transportnih<br/>sredstava), dijelovi<br/>i pribor</b> | 3.324         | 2.468         | 74,2              | 34.453           | 28.786           | 83,6                   | 8.898         | 8.177         | 91,9              | 78.778           | 71.486           | 90,7                   |
| <b>5. Transportna sredstva,<br/>njihovi dijelovi i pribor</b>                              | 5.007         | 5.112         | 102,1             | 32.669           | 34.277           | 104,9                  | 1.933         | 2.331         | 120,6             | 15.459           | 16.569           | 107,2                  |
| <b>6. Proizvodi za široku<br/>potrošnju</b>  | 22.011        | 11.342        | 51,5              | 109.472          | 135.226          | 123,5                  | 11.827        | 10.538        | 89,1              | 88.465           | 90.143           | 101,9                  |
| <b>7. Proizvodi, drugdje<br/>nspomenuti</b>  | -             | -             | -                 | 4.328            | 1.266            | 29,3                   | -             | 60            | -                 | 65               | 61               | 93,8                   |

Izvor podataka: Uprava za indirektno/neizravno oporezivanje BiH  
posredovanjem Agencije za statistiku BiH

Prethodni podaci

**IZVOZ PO SEKTORIMA I ODSJECIMA**  
SMTK - Rev. 4  
u hilj./tis. KM

**UVOZ PO SEKTORIMA I ODSJECIMA**  
SMTK - Rev. 4  
u hilj./tis. KM

|   | VII<br>2013   | VIII<br>2013  | VIII 13<br>VII 13 | I - VIII<br>2012 | I - VIII<br>2013 | I-VIII 13<br>I-VIII 12 | VII<br>2013   | VIII<br>2013  | VIII 13<br>VII 13 | I - VIII<br>2012 | I - VIII<br>2013 | I-VIII 13<br>I-VIII 12 |
|---|---------------|---------------|-------------------|------------------|------------------|------------------------|---------------|---------------|-------------------|------------------|------------------|------------------------|
| <b>Ukupno</b>   | <b>53.750</b> | <b>36.250</b> | <b>67,4</b>       | <b>327.269</b>   | <b>349.923</b>   | <b>106,9</b>           | <b>65.224</b> | <b>62.109</b> | <b>95,2</b>       | <b>501.664</b>   | <b>477.693</b>   | <b>95,2</b>            |
| <b>0 Hrana i žive životinje</b>                                 | <b>2.497</b>  | <b>1.806</b>  | <b>72,3</b>       | <b>7.641</b>     | <b>9.545</b>     | <b>124,9</b>           | <b>7.950</b>  | <b>10.607</b> | <b>133,4</b>      | <b>64.390</b>    | <b>60.110</b>    | <b>93,4</b>            |
| 00 Žive životinje   | -             | -             | -                 | -                | -                | -                      | 874           | 1.130         | 129,3             | 12.667           | 14.830           | 117,1                  |
| 01 Meso i mesne prerađevine                                     | 178           | 474           | 266,3             | 420              | 1.626            | 387,1                  | 3.538         | 5.580         | 157,7             | 8.547            | 16.269           | 190,3                  |
| 02 Mlijeko, mliječne prerađevine i jaja                         | -             | -             | -                 | 559              | 32               | 5,7                    | -             | -             | -                 | 415              | 197              | 47,5                   |
| 03 Ribe, vodozemci i njihove prerađevine                        | -             | -             | -                 | -                | -                | -                      | -             | -             | -                 | -                | -                | -                      |
| 04 Žitarice i proizvodi od žitarica                             | 4             | -             | -                 | 296              | 122              | 41,2                   | 730           | 930           | 127,4             | 13.089           | 3.431            | 26,2                   |
| 05 Voće i povrće  | 2.231         | 1.070         | 48,0              | 2.760            | 4.583            | 166,1                  | 323           | 233           | 72,1              | 2.632            | 2.592            | 98,5                   |
| 06 Šećer, šećerne prerađevine i med                             | -             | -             | -                 | -                | 1                | -                      | 162           | 1             | 0,6               | 3.315            | 1.329            | 40,1                   |
| 07 Kafa, čaj, kakao i začini                                    | -             | 61            | -                 | 341              | 175              | 51,3                   | 1.768         | 1.942         | 109,8             | 17.697           | 14.866           | 84,0                   |
| 08 Hrana za životinje   | -             | -             | -                 | -                | -                | -                      | 65            | 55            | 84,6              | 395              | 520              | 131,6                  |
| 09 Ostali jestivi proizvodi                                     | 84            | 201           | 239,3             | 3.265            | 3.006            | 92,1                   | 490           | 736           | 150,2             | 5.633            | 6.076            | 107,9                  |
| <b>1 Pića i duhan</b>   | <b>1.624</b>  | <b>1.555</b>  | <b>95,8</b>       | <b>8.292</b>     | <b>9.674</b>     | <b>116,7</b>           | <b>6.020</b>  | <b>7.798</b>  | <b>129,5</b>      | <b>45.757</b>    | <b>42.792</b>    | <b>93,5</b>            |
| 11 Pića   | 1.624         | 1.555         | 95,8              | 8.292            | 9.674            | 116,7                  | 6.020         | 7.724         | 128,3             | 45.757           | 42.718           | 93,4                   |
| 12 Duhan i proizvodi od duhana                                  | -             | -             | -                 | -                | -                | -                      | -             | 74            | -                 | -                | 74               | -                      |
| <b>2 Sirove materije nejestive osim goriva</b>                  | <b>6.852</b>  | <b>5.368</b>  | <b>78,3</b>       | <b>47.126</b>    | <b>43.875</b>    | <b>93,1</b>            | <b>867</b>    | <b>961</b>    | <b>110,8</b>      | <b>7.607</b>     | <b>7.811</b>     | <b>102,7</b>           |
| 21 Sirove kože i sirovo krzno                                   | 95            | 160           | 168,4             | 293              | 603              | 205,8                  | 160           | 209           | 130,6             | 1.520            | 1.632            | 107,4                  |
| 22 Uljano sjemenje i plodovi                                    | -             | -             | -                 | -                | -                | -                      | -             | -             | -                 | -                | 38               | -                      |
| 23 Sirovi i sintetički kaučuk                                   | -             | -             | -                 | -                | -                | -                      | 11            | 1             | 9,1               | 252              | 121              | 48,0                   |
| 24 Drvo i pluta   | 5.410         | 4.475         | 82,7              | 24.964           | 31.033           | 124,3                  | 186           | 220           | 118,3             | 1.220            | 2.226            | 182,5                  |
| 25 Celuloza i papirni otpaci                                    | -             | -             | -                 | -                | -                | -                      | -             | -             | -                 | 11               | 17               | 154,5                  |
| 26 Sirova tekstilna vlakna i njihovi otpaci                     | 54            | 4             | 7,4               | 371              | 250              | 67,4                   | 10            | 12            | 120,0             | 50               | 37               | 74,0                   |
| 27 Prirodna đubriva i minerali osim goriva                      | 177           | 253           | 142,9             | 1.851            | 1.651            | 89,2                   | 476           | 490           | 102,9             | 4.070            | 3.418            | 84,0                   |
| 28 Metalne rude i otpaci od metala                              | 1.094         | 475           | 43,4              | 19.529           | 10.289           | 52,7                   | 5             | 14            | 280,0             | 210              | 74               | 35,2                   |
| 29 Sirovine biljne i životinjske, ostale                        | 22            | 1             | 4,5               | 118              | 49               | 41,5                   | 19            | 15            | 78,9              | 274              | 248              | 90,5                   |
| <b>3 Mineralna goriva, maziva i srodni proizvodi</b>            | <b>-</b>      | <b>-</b>      | <b>-</b>          | <b>26</b>        | <b>41</b>        | <b>157,7</b>           | <b>937</b>    | <b>2.171</b>  | <b>231,7</b>      | <b>28.312</b>    | <b>12.044</b>    | <b>42,5</b>            |
| 32 Ugalj, koks i briketi  | -             | -             | -                 | -                | 7                | -                      | 206           | 1.284         | 623,3             | 5.409            | 4.610            | 85,2                   |
| 33 Nafta i derivati od nafte                                    | -             | -             | -                 | 26               | 10               | 38,5                   | 725           | 887           | 122,3             | 22.605           | 6.680            | 29,6                   |
| 34 Prirodni i industrijski gas                                  | -             | -             | -                 | -                | 24               | -                      | 6             | -             | -                 | 298              | 754              | 253,0                  |
| 35 Električna energija  | -             | -             | -                 | -                | -                | -                      | -             | -             | -                 | -                | -                | -                      |
| <b>4 Ulja, masti i voskovi životinjski ili biljni porijekla</b> | <b>-</b>      | <b>-</b>      | <b>-</b>          | <b>-</b>         | <b>-</b>         | <b>-</b>               | <b>372</b>    | <b>538</b>    | <b>144,6</b>      | <b>2.774</b>     | <b>3.273</b>     | <b>118,0</b>           |
| 41 Životinjska ulja i masti                                     | -             | -             | -                 | -                | -                | -                      | 68            | 103           | 151,5             | 154              | 470              | 305,2                  |
| 42 Biljna ulja i masti, sirova i rafinirana                     | -             | -             | -                 | -                | -                | -                      | 297           | 435           | 146,5             | 2.469            | 2.625            | 106,3                  |
| 43 Prerađena biljna i životinjska ulja i masnoće                | -             | -             | -                 | -                | -                | -                      | 7             | -             | -                 | 151              | 178              | 117,9                  |
| <b>5 Hemijski/Kemijski proizvodi</b>                            | <b>7.232</b>  | <b>3.708</b>  | <b>51,3</b>       | <b>48.570</b>    | <b>44.513</b>    | <b>91,6</b>            | <b>4.835</b>  | <b>4.409</b>  | <b>91,2</b>       | <b>37.503</b>    | <b>35.960</b>    | <b>95,9</b>            |
| 51 Organske hemikalije/kemikalije                               | -             | -             | -                 | -                | -                | -                      | 34            | 56            | 164,7             | 979              | 588              | 60,1                   |
| 52 Anorganske hemikalije/kemikalije                             | 6.423         | 3.338         | 52,0              | 43.913           | 40.178           | 91,5                   | 46            | 29            | 63,0              | 357              | 282              | 79,0                   |
| 53 Boje i štavila   | 9             | 7             | 77,8              | 35               | 54               | 154,3                  | 459           | 393           | 85,6              | 2.725            | 2.773            | 101,8                  |
| 54 Medicinski i farmaceutski proizvodi                          | -             | -             | -                 | -                | -                | -                      | 92            | 23            | 25,0              | 2.564            | 1.288            | 50,2                   |
| 55 Toaletni proizvodi i proizvodi za čišćenje                   | 541           | 233           | 43,1              | 3.380            | 2.982            | 88,2                   | 1.368         | 959           | 70,1              | 9.289            | 9.467            | 101,9                  |
| 56 Vještačka đubriva  | -             | -             | -                 | -                | -                | -                      | -             | -             | -                 | 75               | -                | -                      |



**IZVOZ PO SEKTORIMA I ODSJECIMA**  
**SMTK - Rev. 4 (nastavak)**  
u hilj./tis. KM

**UVOZ PO SEKTORIMA I ODSJECIMA**  
**SMTK - Rev. 4 (nastavak)**  
u hilj./tis. KM

|  | VII<br>2013   | VIII<br>2013  | VIII 13<br>VII 13 | I - VIII<br>2012 | I - VIII<br>2013 | I-VIII 13<br>I-VIII 12 | VII<br>2013   | VIII<br>2013  | VIII 13<br>VII 13 | I - VIII<br>2012 | I - VIII<br>2013 | I-VIII 13<br>I-VIII 12 |
|--|---------------|---------------|-------------------|------------------|------------------|------------------------|---------------|---------------|-------------------|------------------|------------------|------------------------|
| 57 Plastične mase u primarnim oblicima                                 | 12            | -             | -                 | 222              | 53               | 23,9                   | 591           | 1.316         | 222,7             | 9.045            | 8.111            | 89,7                   |
| 58 Plastične mase, ne-primarni oblici                                  | 234           | 120           | 51,3              | 830              | 1.128            | 135,9                  | 1.305         | 1.141         | 87,4              | 9.112            | 9.049            | 99,3                   |
| 59 Ostale hemikalije/kemikalije  | 13            | 10            | 76,9              | 190              | 118              | 62,1                   | 940           | 492           | 52,3              | 3.357            | 4.402            | 131,1                  |
| <b>6 Industrijski proizvodi, razvrstani uglavnom po vrsti sirovina</b> | <b>5.352</b>  | <b>4.575</b>  | <b>85,5</b>       | <b>34.925</b>    | <b>38.607</b>    | <b>110,5</b>           | <b>22.826</b> | <b>15.663</b> | <b>68,6</b>       | <b>146.611</b>   | <b>148.574</b>   | <b>101,3</b>           |
| 61 Koža, krzno i proizvodi od kože i krzna                             | 97            | 65            | 67,0              | 3.058            | 3.457            | 113,0                  | 4.359         | 1.493         | 34,3              | 23.476           | 29.876           | 127,3                  |
| 62 Guma i gumeni proizvodi   | 129           | 127           | 98,4              | 925              | 933              | 100,9                  | 316           | 124           | 39,2              | 2.077            | 1.458            | 70,2                   |
| 63 Proizvodi od drveta, osim namještaja                                | 1.747         | 1.354         | 77,5              | 11.994           | 11.878           | 99,0                   | 1.231         | 936           | 76,0              | 7.486            | 7.007            | 93,6                   |
| 64 Papir, ljepenka i ostali slični proizvodi                           | 8             | 24            | 300,0             | 88               | 109              | 123,9                  | 874           | 544           | 62,2              | 5.525            | 5.667            | 102,6                  |
| 65 Predivo, tkanine i tekstilni proizvodi                              | 327           | 169           | 51,7              | 402              | 1.957            | 486,8                  | 4.527         | 3.249         | 71,8              | 26.036           | 30.010           | 115,3                  |
| 66 Proizvodi od nemetalnih minerala                                    | 382           | 408           | 106,8             | 2.412            | 2.805            | 116,3                  | 2.177         | 1.975         | 90,7              | 13.740           | 14.230           | 103,6                  |
| 67 Željezo i čelik   | 81            | 21            | 25,9              | 1.255            | 592              | 47,2                   | 5.345         | 4.400         | 82,3              | 33.234           | 34.699           | 104,4                  |
| 68 Obojeni metali  | 26            | 8             | 30,8              | 172              | 201              | 116,9                  | 1.225         | 701           | 57,2              | 17.732           | 6.200            | 35,0                   |
| 69 Metalni proizvodi   | 2.555         | 2.399         | 93,9              | 14.619           | 16.675           | 114,1                  | 2.772         | 2.241         | 80,8              | 17.305           | 19.427           | 112,3                  |
| <b>7 Mašine/Strojevi i transportna sredstva</b>                        | <b>7.896</b>  | <b>7.356</b>  | <b>93,2</b>       | <b>65.578</b>    | <b>61.255</b>    | <b>93,4</b>            | <b>12.149</b> | <b>11.179</b> | <b>92,0</b>       | <b>98.996</b>    | <b>95.387</b>    | <b>96,4</b>            |
| 71 Pogonske mašine i oprema  | 19            | 28            | 147,4             | 724              | 233              | 32,2                   | 194           | 47            | 24,2              | 805              | 1.723            | 214,0                  |
| 72 Mašine specijalizirane za obrađivanje industrije                    | 2.046         | 1.438         | 70,3              | 21.098           | 18.675           | 88,5                   | 1.414         | 546           | 38,6              | 11.024           | 11.197           | 101,6                  |
| 73 Mašine za obradu metala   | 139           | 322           | 231,7             | 1.614            | 2.116            | 131,1                  | 165           | 174           | 105,5             | 2.669            | 1.911            | 71,6                   |
| 74 Ostale industrijske mašine i djelovi                                | 558           | 251           | 45,0              | 8.080            | 4.642            | 57,5                   | 2.888         | 1.886         | 65,3              | 24.847           | 17.840           | 71,8                   |
| 75 Kancelarijske mašine i mašine za automatiziranu obradu podataka     | 18            | 26            | 144,4             | 351              | 240              | 68,4                   | 1.259         | 2.010         | 159,7             | 12.484           | 13.639           | 109,3                  |
| 76 Telekomunikacijski aparati i aparati za snimanje zvuka              | 68            | 26            | 38,2              | 298              | 388              | 130,2                  | 1.626         | 1.729         | 106,3             | 16.182           | 15.651           | 96,7                   |
| 77 Električne mašine, aparati i uređaji                                | 53            | 169           | 318,9             | 954              | 876              | 91,8                   | 2.931         | 2.560         | 87,3              | 16.480           | 17.945           | 108,9                  |
| 78 Drumska vozila  | 4.963         | 5.075         | 102,3             | 32.252           | 33.838           | 104,9                  | 1.659         | 2.227         | 134,2             | 14.474           | 15.449           | 106,7                  |
| 79 Ostala transportna vozila   | 32            | 21            | 65,6              | 207              | 247              | 119,3                  | 13            | -             | -                 | 31               | 32               | 103,2                  |
| <b>8 Razni industrijski proizvodi</b>                                  | <b>21.754</b> | <b>11.356</b> | <b>52,2</b>       | <b>112.469</b>   | <b>134.665</b>   | <b>119,7</b>           | <b>9.268</b>  | <b>8.783</b>  | <b>94,8</b>       | <b>69.714</b>    | <b>71.741</b>    | <b>102,9</b>           |
| 81 Montažne zgrade, sanitarni, rasvjetni i grijajući uređaji           | 505           | 375           | 74,3              | 1.934            | 2.707            | 140,0                  | 909           | 863           | 94,9              | 6.761            | 6.546            | 96,8                   |
| 82 Namještaj i njegovi dijelovi  | 1.885         | 1.759         | 93,3              | 15.015           | 18.215           | 121,3                  | 995           | 1.039         | 104,4             | 7.751            | 6.698            | 86,4                   |
| 83 Torbe, tašne, nesereri i slični proizvodi                           | 230           | 74            | 32,2              | 408              | 976              | 239,2                  | 172           | 89            | 51,7              | 921              | 1.022            | 111,0                  |
| 84 Odjeća  | 4.785         | 3.335         | 69,7              | 25.191           | 27.658           | 109,8                  | 1.535         | 3.200         | 208,5             | 17.562           | 17.574           | 100,1                  |
| 85 Obuća   | 13.704        | 5.447         | 39,7              | 62.347           | 80.055           | 128,4                  | 2.566         | 1.149         | 44,8              | 15.166           | 18.284           | 120,6                  |
| 87 Naučni i kontrolni instrumenti                                      | 17            | 2             | 11,8              | 87               | 41               | 47,1                   | 164           | 147           | 89,6              | 1.534            | 1.196            | 78,0                   |
| 88 Fotografski i optički proizvodi, satovi                             | 1             | -             | -                 | 15               | 45               | 300,0                  | 64            | 20            | 31,3              | 772              | 541              | 70,1                   |
| 89 Ostali industrijski proizvodi                                       | 627           | 364           | 58,1              | 7.472            | 4.968            | 66,5                   | 2.863         | 2.276         | 79,5              | 19.247           | 19.880           | 103,3                  |
| <b>9 Proizvodi, nerazvrstani po kategorijama</b>                       | <b>543</b>    | <b>526</b>    | <b>96,9</b>       | <b>2.642</b>     | <b>7.748</b>     | <b>293,3</b>           | <b>-</b>      | <b>-</b>      | <b>-</b>          | <b>-</b>         | <b>1</b>         | <b>-</b>               |

Izvor podataka: Uprava za indirektno/neizravno oporezivanje BiH posredovanjem  
Agencije za statistiku BiH.

Prethodni podaci

**IZVOZ PO ZEMLJAMA PREMA  
GEOGRAFSKIM ZONAMA**  
u hilj./tis. KM

**UVOZ PO ZEMLJAMA PREMA  
GEOGRAFSKIM ZONAMA**  
u hilj./tis. KM

|   | VII<br>2013   | VIII<br>2013  | VIII 13<br>VII 13 | I - VIII<br>2012 | I - VIII<br>2013 | I-VIII 13<br>I-VIII 12 | VII<br>2013   | VIII<br>2013  | VIII 13<br>VII 13 | I - VIII<br>2012 | I - VIII<br>2013 | I-VIII 13<br>I-VIII 12 |
|---|---------------|---------------|-------------------|------------------|------------------|------------------------|---------------|---------------|-------------------|------------------|------------------|------------------------|
| <b>Ukupno</b>                               | <b>53.750</b> | <b>36.250</b> | <b>67,4</b>       | <b>327.269</b>   | <b>349.923</b>   | <b>106,9</b>           | <b>65.224</b> | <b>62.109</b> | <b>95,2</b>       | <b>501.664</b>   | <b>477.693</b>   | <b>95,2</b>            |
| <b>Zemlje EU</b>                            | <b>48.050</b> | <b>30.926</b> | <b>64,4</b>       | <b>293.516</b>   | <b>312.497</b>   | <b>106,5</b>           | <b>48.177</b> | <b>40.733</b> | <b>84,5</b>       | <b>345.667</b>   | <b>333.060</b>   | <b>96,4</b>            |
| Austrija                                    | 1.790         | 1.546         | 86,4              | 10.797           | 13.100           | 121,3                  | 2.365         | 2.192         | 92,7              | 19.589           | 17.990           | 91,8                   |
| Belgija                                     | 542           | 76            | 14,0              | 1.247            | 1.198            | 96,1                   | 312           | 118           | 37,8              | 2.089            | 1.432            | 68,5                   |
| Bugarska                                    | -             | -             | -                 | 295              | 205              | 69,5                   | 563           | 426           | 75,7              | 1.866            | 2.584            | 138,5                  |
| Češka                                       | 659           | 543           | 82,4              | 2.742            | 3.606            | 131,5                  | 1.251         | 1.013         | 81,0              | 4.671            | 6.761            | 144,7                  |
| Kipar                                       | -             | -             | -                 | -                | -                | -                      | -             | -             | -                 | -                | 5                | -                      |
| Danska                                      | 18            | -             | -                 | 25               | 124              | 496,0                  | 41            | 41            | 100,0             | 178              | 278              | 156,2                  |
| Estonija                                    | -             | -             | -                 | -                | -                | -                      | -             | -             | -                 | 6                | -                | -                      |
| Finska                                      | -             | -             | -                 | 95               | 15               | 15,8                   | 32            | 1             | 3,1               | 395              | 54               | 13,7                   |
| Francuska                                   | 1.720         | 585           | 34,0              | 8.853            | 8.636            | 97,5                   | 1.307         | 425           | 32,5              | 8.342            | 6.973            | 83,6                   |
| Grčka                                       | 10            | -             | -                 | 725              | 701              | 96,7                   | 121           | 45            | 37,2              | 1.148            | 839              | 73,1                   |
| Hrvatska                                    | 4.534         | 3.585         | 79,1              | 31.070           | 31.018           | 99,8                   | 9.462         | 10.697        | 113,1             | 99.396           | 72.389           | 72,8                   |
| Irska                                       | -             | -             | -                 | -                | -                | -                      | 31            | 57            | 183,9             | 517              | 295              | 57,1                   |
| Italija                                     | 18.096        | 6.396         | 35,3              | 88.452           | 103.216          | 116,7                  | 14.289        | 7.284         | 51,0              | 81.808           | 98.413           | 120,3                  |
| Latvija (Letonija)                          | -             | -             | -                 | -                | -                | -                      | -             | -             | -                 | 16               | -                | -                      |
| Litvanija                                   | -             | -             | -                 | 51               | -                | -                      | -             | -             | -                 | 16               | 10               | 62,5                   |
| Luksemburg                                  | 4.561         | 4.574         | 100,3             | 29.285           | 29.257           | 99,9                   | 40            | 181           | 452,5             | 1.404            | 1.116            | 79,5                   |
| Mađarska                                    | 419           | 25            | 6,0               | 6.534            | 4.784            | 73,2                   | 1.433         | 1.662         | 116,0             | 10.476           | 10.756           | 102,7                  |
| Malta                                       | -             | -             | -                 | -                | -                | -                      | -             | -             | -                 | -                | 2                | -                      |
| Nizozemska (Holandija)                      | 161           | 331           | 205,6             | 3.052            | 2.035            | 66,7                   | 1.515         | 2.215         | 146,2             | 7.320            | 5.669            | 77,4                   |
| Njemačka                                    | 7.745         | 6.480         | 83,7              | 40.343           | 47.596           | 118,0                  | 7.917         | 7.209         | 91,1              | 47.471           | 51.827           | 109,2                  |
| Poljska                                     | 683           | 726           | 106,3             | 12.689           | 8.009            | 63,1                   | 2.301         | 2.990         | 129,9             | 10.475           | 14.608           | 139,5                  |
| Portugal / Portugalija                      | -             | -             | -                 | 89               | 90               | 101,1                  | 24            | 15            | 62,5              | 218              | 155              | 71,1                   |
| Rumunija (Rumunjska)                        | 93            | 64            | 68,8              | 2.101            | 1.517            | 72,2                   | 586           | 451           | 77,0              | 1.698            | 3.174            | 186,9                  |
| Slovačka                                    | 1.089         | 560           | 51,4              | 7.394            | 5.702            | 77,1                   | 252           | 133           | 52,8              | 9.488            | 2.723            | 28,7                   |
| Slovenija                                   | 5.202         | 3.773         | 72,5              | 37.192           | 38.557           | 103,7                  | 3.200         | 2.476         | 77,4              | 30.418           | 26.227           | 86,2                   |
| Španija (Španjolska)                        | 215           | 111           | 51,6              | 1.646            | 1.936            | 117,6                  | 292           | 294           | 100,7             | 1.322            | 1.835            | 138,8                  |
| Švedska                                     | 358           | 1.443         | 403,1             | 7.135            | 9.628            | 134,9                  | 606           | 527           | 87,0              | 3.619            | 5.053            | 139,6                  |
| Velika Britanija                            | 155           | 108           | 69,7              | 1.704            | 1.567            | 92,0                   | 237           | 281           | 118,6             | 1.721            | 1.892            | 109,9                  |
| <b>Zemlje EFTE</b>                          | <b>108</b>    | <b>164</b>    | <b>151,9</b>      | <b>3.556</b>     | <b>1.941</b>     | <b>54,6</b>            | <b>186</b>    | <b>155</b>    | <b>83,3</b>       | <b>1.381</b>     | <b>1.203</b>     | <b>87,1</b>            |
| Island                                      | -             | -             | -                 | -                | -                | -                      | 1             | -             | -                 | -                | 2                | -                      |
| Lihtenštajn                                 | -             | -             | -                 | 84               | -                | -                      | -             | -             | -                 | -                | -                | -                      |
| Norveška                                    | 25            | -             | -                 | 104              | 193              | 185,6                  | 7             | 4             | 57,1              | 98               | 102              | 104,1                  |
| Švicarska (Švajcarska)                      | 83            | 164           | 197,6             | 3.368            | 1.748            | 51,9                   | 178           | 151           | 84,8              | 1.283            | 1.099            | 85,7                   |
| <b>Ostale evropske/<br/>europske zemlje</b> | <b>4.459</b>  | <b>4.265</b>  | <b>95,6</b>       | <b>24.589</b>    | <b>26.990</b>    | <b>109,8</b>           | <b>7.072</b>  | <b>8.341</b>  | <b>117,9</b>      | <b>58.524</b>    | <b>55.966</b>    | <b>95,6</b>            |
| Albanija                                    | 932           | 773           | 82,9              | 3.232            | 4.557            | 141,0                  | 8             | -             | -                 | 118              | 140              | 118,6                  |
| Crna Gora                                   | 367           | 350           | 95,4              | 2.900            | 2.887            | 99,6                   | 27            | 131           | 485,2             | 425              | 471              | 110,8                  |

**IZVOZ PO ZEMLJAMA PREMA  
GEOGRAFSKIM ZONAMA (nastavak)**  
u hilj./tis. KM

**UVOZ PO ZEMLJAMA PREMA  
GEOGRAFSKIM ZONAMA (nastavak)**  
u hilj./tis. KM

|  | VII<br>2013 | VIII<br>2013 | VIII 13<br>VII 13 | I - VIII<br>2012 | I - VIII<br>2013 | I-VIII 13<br>I-VIII 12 | VII<br>2013  | VIII<br>2013 | VIII 13<br>VII 13 | I - VIII<br>2012 | I - VIII<br>2013 | I-VIII 13<br>I-VIII 12 |
|--|-------------|--------------|-------------------|------------------|------------------|------------------------|--------------|--------------|-------------------|------------------|------------------|------------------------|
| Kosovo   | 280         | 275          | 98,2              | 1.766            | 2.269            | 128,5                  | 25           | 33           | 132,0             | -                | 189              | -                      |
| Makedonija   | 232         | 145          | 62,5              | 752              | 798              | 106,1                  | 671          | 378          | 56,3              | 3.476            | 3.574            | 102,8                  |
| Rusija   | -           | -            | -                 | -                | 28               | -                      | 285          | 281          | 98,6              | 1.095            | 1.797            | 164,1                  |
| Srbija   | 2.064       | 1.750        | 84,8              | 9.173            | 8.081            | 88,1                   | 2.674        | 3.023        | 113,1             | 23.048           | 20.777           | 90,1                   |
| Turska   | 584         | 972          | 166,4             | 6.766            | 8.370            | 123,7                  | 3.377        | 4.493        | 133,0             | 30.294           | 28.948           | 95,6                   |
| Ostale zemlje  | -           | -            | -                 | -                | -                | -                      | 5            | 2            | 40,0              | 68               | 70               | 102,9                  |
| <b>Afrika</b>  | -           | <b>11</b>    | -                 | <b>213</b>       | <b>218</b>       | <b>102,3</b>           | <b>95</b>    | <b>98</b>    | <b>103,2</b>      | <b>1.122</b>     | <b>1.526</b>     | <b>136,0</b>           |
| <b>Zemlje sjeverne Afrike</b>                                      | -           | <b>11</b>    | -                 | <b>52</b>        | <b>218</b>       | <b>419,2</b>           | <b>38</b>    | <b>58</b>    | <b>152,6</b>      | <b>914</b>       | <b>786</b>       | <b>86,0</b>            |
| <b>Ostale Afričke zemlje</b>                                       | -           | -            | -                 | <b>161</b>       | -                | -                      | <b>57</b>    | <b>40</b>    | <b>70,2</b>       | <b>208</b>       | <b>740</b>       | <b>355,8</b>           |
| <b>Amerika</b>   | <b>106</b>  | <b>69</b>    | <b>65,1</b>       | <b>575</b>       | <b>623</b>       | <b>108,3</b>           | <b>1.991</b> | <b>3.728</b> | <b>187,2</b>      | <b>20.554</b>    | <b>18.096</b>    | <b>88,0</b>            |
| <b>Zemlje sjeverne amerike</b>                                     | <b>106</b>  | <b>69</b>    | <b>65,1</b>       | <b>575</b>       | <b>623</b>       | <b>108,3</b>           | <b>84</b>    | <b>228</b>   | <b>271,4</b>      | <b>2.015</b>     | <b>1.818</b>     | <b>90,2</b>            |
| Kanada   | 19          | -            | -                 | 119              | 70               | 58,8                   | 1            | -            | -                 | 13               | 29               | 223,1                  |
| SAD  | 87          | 69           | 79,3              | 456              | 553              | 121,3                  | 83           | 228          | 274,7             | 2.002            | 1.789            | 89,4                   |
| Ostale zemlje  | -           | -            | -                 | -                | -                | -                      | -            | -            | -                 | -                | -                | -                      |
| <b>Zemlje Centralne Amerike<br/>i Kariba</b>                       | -           | -            | -                 | -                | -                | -                      | <b>147</b>   | <b>2</b>     | <b>1,4</b>        | <b>124</b>       | <b>379</b>       | <b>305,6</b>           |
| <b>Zemlje južne Amerike</b>  | -           | -            | -                 | -                | -                | -                      | <b>1.760</b> | <b>3.498</b> | <b>198,8</b>      | <b>18.415</b>    | <b>15.899</b>    | <b>86,3</b>            |
| <b>Azija</b>   | <b>258</b>  | <b>256</b>   | <b>99,2</b>       | <b>4.698</b>     | <b>2.964</b>     | <b>63,1</b>            | <b>7.702</b> | <b>9.053</b> | <b>117,5</b>      | <b>74.415</b>    | <b>67.674</b>    | <b>90,9</b>            |
| <b>Zemlje bliskog i srednje<br/>istoka</b>                         | <b>258</b>  | <b>256</b>   | <b>99,2</b>       | <b>330</b>       | <b>1.562</b>     | <b>473,3</b>           | <b>46</b>    | <b>32</b>    | <b>69,6</b>       | <b>478</b>       | <b>329</b>       | <b>68,8</b>            |
| <b>Ostale zemlje Azije</b>   | -           | -            | -                 | <b>4.368</b>     | <b>1.402</b>     | <b>32,1</b>            | <b>7.656</b> | <b>9.021</b> | <b>117,8</b>      | <b>73.937</b>    | <b>67.345</b>    | <b>91,1</b>            |
| Indija   | -           | -            | -                 | -                | 21               | -                      | 823          | 466          | 56,6              | 5.981            | 4.622            | 77,3                   |
| Japan  | -           | -            | -                 | -                | -                | -                      | 91           | 105          | 115,4             | 2.227            | 876              | 39,3                   |
| Kina   | -           | -            | -                 | -                | 162              | -                      | 5.883        | 7.030        | 119,5             | 57.999           | 53.159           | 91,7                   |
| Malezija   | -           | -            | -                 | -                | -                | -                      | 67           | 22           | 32,8              | 242              | 369              | 152,5                  |
| Ostale zemlje  | -           | -            | -                 | 4.368            | 1.219            | 27,9                   | 792          | 1.398        | 176,5             | 7.488            | 8.319            | 111,1                  |
| <b>Zemlje okeanije/oceanije<br/>i polarnog regiona</b>             | -           | -            | -                 | <b>81</b>        | <b>74</b>        | <b>91,4</b>            | -            | -            | -                 | -                | <b>167</b>       | -                      |
| <b>Austrija i Novi Zeland</b>                                      | -           | -            | -                 | 81               | 74               | 91,4                   | -            | -            | -                 | -                | 167              | -                      |
| Australija   | -           | -            | -                 | 81               | 74               | 91,4                   | -            | -            | -                 | -                | -                | -                      |
| Novi Zeland  | -           | -            | -                 | -                | -                | -                      | -            | -            | -                 | -                | 167              | -                      |
| Ostale zemlje  | -           | -            | -                 | -                | -                | -                      | -            | -            | -                 | -                | -                | -                      |
| <b>Ostale zemlje okeanije/<br/>oceanija i polarnog<br/>regiona</b> | -           | -            | -                 | -                | -                | -                      | -            | -            | -                 | -                | -                | -                      |
| Neraspoređeno  | 769         | 559          | 72,7              | 41               | 4.616            | -                      | 1            | 1            | 100,0             | 1                | 1                | 100,0                  |

Izvor podataka: Uprava za indirektno/neizravno oporezivanje BiH posredovanjem  
Agencije za statistiku BiH.

Prethodni podaci

## TURIZAM

## KAPACITETI, TURISTI I NOĆENJA

August / Kolovoz 2013. godine

| Po vrstama objekata                         | Dolasci turista | Noćenja turista | Po vrstama objekata                         | Dolasci turista | Noćenja turista |
|---|-----------------|-----------------|---|-----------------|-----------------|
|   | VIII 2013       |                 |   | VIII 2013       |                 |
| <b>Ukupno</b>                               | <b>3.560</b>    | <b>8.072</b>    | <b>Domaći</b>                               | <b>1.753</b>    | <b>4.684</b>    |
| Domaći                                      | 1.753           | 4.684           | Hoteli i sličan smještaj                    | 1.530           | 4.119           |
| Strani                                      | 1.807           | 3.388           | Odmarališta i slični objekti za kraći odmor | 13              | 20              |
| <b>Broj ležaja</b>                          | <b>1.667</b>    | <b>-</b>        | Kampovi i prostori za kampiranje            | -               | -               |
|   |                 |                 | Ostali smještaj                             | 210             | 545             |
| <b>Ukupno</b>                               | <b>3.560</b>    | <b>8.072</b>    | <b>Strani</b>                               | <b>1.807</b>    | <b>3.388</b>    |
| Hoteli i sličan smještaj                    | 3.295           | 7.317           | Hoteli i sličan smještaj                    | 1.765           | 3.198           |
| Odmarališta i slični objekti za kraći odmor | 13              | 20              | Odmarališta i slični objekti za kraći odmor | -               | -               |
| Kampovi i prostori za kampiranje            | -               | -               | Kampovi i prostori za kampiranje            | -               | -               |
| Ostali smještaj                             | 252             | 735             | Ostali smještaj                             | 42              | 190             |

| Turisti i noćenja po zemljama iz kojih dolaze    | Dolasci turista | Noćenja turista | Turisti i noćenja po zemljama iz kojih dolaze | Dolasci turista | Noćenja turista |
|--|-----------------|-----------------|---|-----------------|-----------------|
|  | VIII 2013       |                 |   | VIII 2013       |                 |
| Austrija   | 57              | 95              | Ujedinjeno Kraljevstvo                        | 13              | 21              |
| Belgija  | 5               | 8               | Ukrajina                                      | 4               | 10              |
| Bugarska   | 5               | 8               | Ostale evropske / europske zemlje             | 62              | 101             |
| Crna Gora  | 5               | 19              | Južnoafrička Republika                        | 3               | 8               |
| Češka  | 12              | 14              | Ostale afričke zemlje                         | 2               | 3               |
| Danska   | 22              | 77              | Kanada  | 6               | 8               |
| Finska   | 17              | 18              | Sjedinjene Američke Države                    | 16              | 18              |
| Francuska  | 15              | 21              | Ostale zemlje Južne ili Srednje Amerike       | 1               | 1               |
| Holandija / Nizozemska                           | 39              | 53              | Izrael  | 4               | 4               |
| Hrvatska   | 340             | 575             | Japan   | 2               | 2               |
| Irska  | 51              | 62              | Kuvajt  | 384             | 988             |
| Italija  | 132             | 211             | Narodna Republika Kina                        | 4               | 5               |
| Litvanija  | 5               | 5               | Saudijska Arabija                             | 89              | 140             |
| Mađarska   | 31              | 43              | Ostale azijske zemlje                         | 26              | 58              |
| Makedonija                                       | 4               | 9               | Australija                                    | 7               | 25              |
| Norveška   | 38              | 54              | Novi Zeland                                   | 2               | 2               |
| Njemačka   | 48              | 113             |   |                 |                 |
| Poljska  | 38              | 45              |   |                 |                 |
| Portugal / Portugaliya                           | 19              | 29              |   |                 |                 |
| Rumunija / Rumunjska                             | 3               | 5               |   |                 |                 |
| Rusija   | 4               | 10              |   |                 |                 |
| Slovačka   | 2               | 2               |   |                 |                 |
| Slovenija  | 155             | 234             |   |                 |                 |
| Srbija   | 37              | 67              |   |                 |                 |
| Španija / Španjolska                             | 39              | 41              |   |                 |                 |
| Švajcarska / Švicarska (uključujući Lihtenštajn) | 13              | 23              |   |                 |                 |

**HERCEGOVAČKO - NERETVANSKI KANTON**

PRIRODNO KRETANJE STANOVNIŠTVA

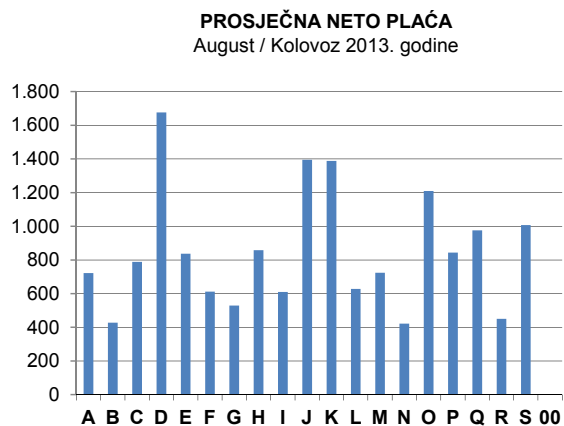
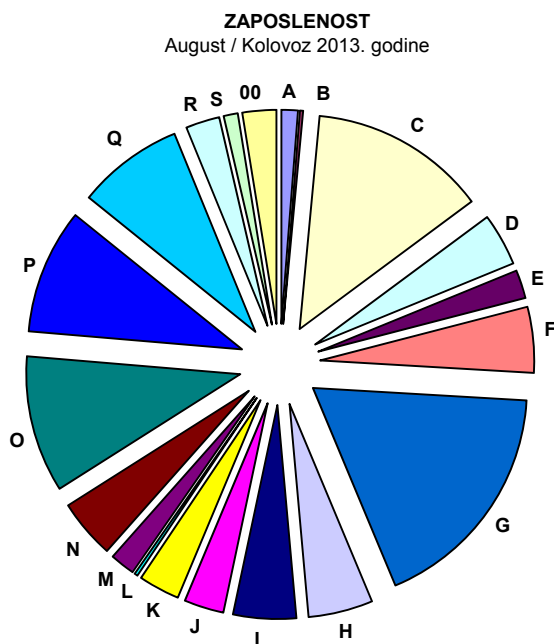
PRIRODNO KRETANJE STANOVNIŠTVA PO MJESTU PREBIVALIŠTA, prethodni podaci  
August / Kolovoz 2013. godine

| Općine        | Ukupno rođeni | Živo rođeni |            |           | Mrtvo-rođeni | Mjesto porođaja         |                    |                    |
|---------------|---------------|-------------|------------|-----------|--------------|-------------------------|--------------------|--------------------|
|               |               | ukupno      | po spolu   |           |              | u zdravstvenoj ustanovi | na drugom mjestu   |                    |
|               |               |             | muški      | ženski    |              |                         | sa stručnom pomoći | bez stručne pomoći |
| <b>UKUPNO</b> | <b>198</b>    | <b>198</b>  | <b>101</b> | <b>97</b> | -            | <b>197</b>              | <b>1</b>           | -                  |
| Čapljina      | 21            | 21          | 13         | 8         | -            | 21                      | -                  | -                  |
| Čitluk        | 25            | 25          | 12         | 13        | -            | 25                      | -                  | -                  |
| Jablanica     | 5             | 5           | 4          | 1         | -            | 5                       | -                  | -                  |
| Konjic        | 18            | 18          | 12         | 6         | -            | 18                      | -                  | -                  |
| Grad Mostar   | 111           | 111         | 51         | 60        | -            | 110                     | 1                  | -                  |
| Neum          | -             | -           | -          | -         | -            | -                       | -                  | -                  |
| Prozor        | 8             | 8           | 3          | 5         | -            | 8                       | -                  | -                  |
| Stolac        | 10            | 10          | 6          | 4         | -            | 10                      | -                  | -                  |

| Općine        | Umrli      |           |           | Od toga        |               | Broj zaključenih brakova | Broj razvedenih brakova |
|---------------|------------|-----------|-----------|----------------|---------------|--------------------------|-------------------------|
|               | ukupno     | po spolu  |           | umrla dojenčad | nasilne smrti |                          |                         |
|               |            | muški     | ženski    |                |               |                          |                         |
| <b>UKUPNO</b> | <b>171</b> | <b>84</b> | <b>87</b> | -              | <b>5</b>      | <b>158</b>               | <b>8</b>                |
| Čapljina      | 26         | 18        | 8         | -              | -             | 14                       | -                       |
| Čitluk        | 14         | 8         | 6         | -              | 2             | 19                       | -                       |
| Jablanica     | 4          | 3         | 1         | -              | -             | 6                        | -                       |
| Konjic        | 14         | 6         | 8         | -              | -             | 21                       | 1                       |
| Grad Mostar   | 97         | 39        | 58        | -              | 3             | 90                       | 7                       |
| Neum          | -          | -         | -         | -              | -             | -                        | -                       |
| Prozor        | 5          | 4         | -         | -              | 7             | -                        | -                       |
| Stolac        | 7          | 5         | 2         | -              | -             | 1                        | -                       |

**ZAPOSLENOST, NEZAPOSLENOST I PLAĆE**
**ZAPOSLENOST I PLAĆE PO PODRUČJIMA KD BiH 2010**

|   | Broj zaposlenih |               |                     |                       | Prosječna neto plaća u KM |            |                     |                       | Prosječna bruto plaća u KM |              |                     |                       |
|---|-----------------|---------------|---------------------|-----------------------|---------------------------|------------|---------------------|-----------------------|----------------------------|--------------|---------------------|-----------------------|
|   | Ø               | VIII          | Index               | Index                 | Ø                         | VIII       | Index               | Index                 | Ø                          | VIII         | Index               | Index                 |
|   | 2012            | 2013          | VIII 2013<br>Ø 2012 | VIII 2013<br>VII 2013 | 2012                      | 2013       | VIII 2013<br>Ø 2012 | VIII 2013<br>VII 2013 | 2012                       | 2013         | VIII 2013<br>Ø 2012 | VIII 2013<br>VII 2013 |
| <b>UKUPNO</b>   | <b>45.442</b>   | <b>46.702</b> | <b>102,8</b>        | <b>100,3</b>          | <b>897</b>                | <b>890</b> | <b>99,2</b>         | <b>99,7</b>           | <b>1.373</b>               | <b>1.363</b> | <b>99,3</b>         | <b>99,6</b>           |
| <b>A</b> Poljoprivreda, šumarstvo i ribolov   | 600             | 601           | 100,2               | 106,7                 | 673                       | 722        | 107,3               | 102,8                 | 1.007                      | 1.087        | 107,9               | 102,9                 |
| <b>B</b> Vađenje ruda i kamena  | 144             | 106           | 73,9                | 100,0                 | 439                       | 428        | 97,4                | 98,6                  | 644                        | 629          | 97,7                | 98,5                  |
| <b>C</b> Prerađivačka industrija  | 6.058           | 6.575         | 108,5               | 101,5                 | 817                       | 789        | 96,5                | 99,8                  | 1.248                      | 1.205        | 96,6                | 99,9                  |
| <b>D</b> Proizvodnja i snabdijevanje/opskrba električnom energijom, plinom/gasom, parom i klimatizacija             | 1.883           | 1.814         | 96,3                | 100,0                 | 1.660                     | 1.676      | 101,0               | 96,9                  | 2.580                      | 2.606        | 101,0               | 96,8                  |
| <b>E</b> Snabdijevanje/Opskrba vodom; uklanjanje otpadnih voda, upravljanje otpadom te djelatnosti sanacije okoliša | 973             | 989           | 101,7               | 99,8                  | 811                       | 837        | 103,2               | 100,5                 | 1.228                      | 1.271        | 103,5               | 100,5                 |
| <b>F</b> Građevinarstvo   | 2.367           | 2.318         | 97,9                | 100,0                 | 617                       | 612        | 99,2                | 101,2                 | 927                        | 922          | 99,5                | 101,2                 |
| <b>G</b> Trgovina na veliko i na malo; popravak motornih vozila i motocikala  | 7.906           | 8.351         | 105,6               | 100,2                 | 534                       | 529        | 99,2                | 99,8                  | 800                        | 795          | 99,4                | 99,9                  |
| <b>H</b> Prijevoz i skladištenje  | 2.206           | 2.263         | 102,6               | 99,8                  | 874                       | 858        | 98,3                | 94,5                  | 1.324                      | 1.300        | 98,2                | 94,2                  |
| <b>I</b> Djelatnosti pružanja smještaja te pripreme i usluživanja hrane (hotelijerstvo i ugostiteljstvo)            | 1.972           | 2.373         | 120,4               | 99,7                  | 569                       | 610        | 107,2               | 100,4                 | 854                        | 917          | 107,4               | 100,3                 |
| <b>J</b> Informacije i komunikacije   | 1.402           | 1.383         | 98,7                | 99,8                  | 1.377                     | 1.395      | 101,3               | 97,1                  | 2.140                      | 2.170        | 101,4               | 97,1                  |
| <b>K</b> Finansijske djelatnosti i djelatnosti osiguranja   | 1.440           | 1.406         | 97,6                | 99,6                  | 1.445                     | 1.388      | 96,0                | 108,5                 | 2.257                      | 2.185        | 96,8                | 108,5                 |
| <b>L</b> Poslovanje nekretninama  | 151             | 113           | 74,8                | 100,0                 | 565                       | 628        | 111,2               | 100,3                 | 844                        | 942          | 111,6               | 100,3                 |
| <b>M</b> Stručne, naučne i tehničke djelatnosti   | 807             | 866           | 107,3               | 99,3                  | 691                       | 724        | 104,8               | 100,0                 | 1.049                      | 1.098        | 104,7               | 100,1                 |
| <b>N</b> Administrativne i pomoćne uslužne djelatnosti  | 2.092           | 2.164         | 103,5               | 102,1                 | 403                       | 422        | 104,8               | 99,6                  | 602                        | 629          | 104,5               | 99,6                  |
| <b>O</b> Javna uprava i odbrana; obavezno socijalno osiguranje  | 4.749           | 4.769         | 100,4               | 100,1                 | 1.189                     | 1.210      | 101,8               | 100,1                 | 1.831                      | 1.864        | 101,8               | 100,1                 |
| <b>P</b> Obrazovanje  | 4.269           | 4.071         | 95,4                | 99,0                  | 854                       | 844        | 98,8                | 100,8                 | 1.308                      | 1.291        | 98,7                | 100,8                 |
| <b>Q</b> Djelatnosti zdravstvene socijalna zaštite  | 3.643           | 3.771         | 103,5               | 100,3                 | 963                       | 976        | 101,4               | 97,9                  | 1.476                      | 1.497        | 101,4               | 97,8                  |
| <b>R</b> Umjetnost, zabava i rekreacija   | 1.219           | 1.170         | 96,0                | 99,6                  | 447                       | 450        | 100,7               | 105,8                 | 668                        | 673          | 100,8               | 105,9                 |
| <b>S</b> Ostale uslužne djelatnosti   | 463             | 500           | 108,1               | 100,0                 | 979                       | 1.008      | 102,9               | 101,1                 | 1.490                      | 1.535        | 103,0               | 101,1                 |
| <b>00</b> Neraspoređeno po djelatnostima KD   | 1.101           | 1.099         | 99,8                | 100,0                 | -                         | -          | -                   | -                     | -                          | -            | -                   | -                     |



**ZAPOSLENOST I PLAĆE PO OPĆINAMA**

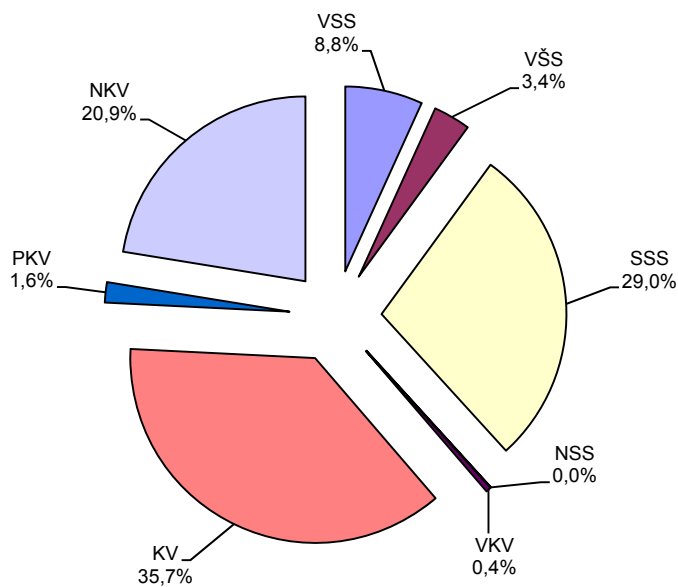
|               | Broj zaposlenih |               |                     |                       | Prosječna neto plaća u KM |            |                     |                       | Prosječna bruto plaća u KM |              |                     |                       |
|---------------|-----------------|---------------|---------------------|-----------------------|---------------------------|------------|---------------------|-----------------------|----------------------------|--------------|---------------------|-----------------------|
|               | Ø               | VIII          | Index               | Index                 | Ø                         | VIII       | Index               | Index                 | Ø                          | VIII         | Index               | Index                 |
|               | 2012            | 2013          | VIII 2013<br>Ø 2012 | VIII 2013<br>VII 2013 | 2012                      | 2013       | VIII 2013<br>Ø 2012 | VIII 2013<br>VII 2013 | 2012                       | 2013         | VIII 2013<br>Ø 2012 | VIII 2013<br>VII 2013 |
| <b>UKUPNO</b> | <b>45.442</b>   | <b>46.702</b> | <b>102,8</b>        | <b>100,3</b>          | <b>897</b>                | <b>890</b> | <b>99,2</b>         | <b>99,7</b>           | <b>1.373</b>               | <b>1.363</b> | <b>99,3</b>         | <b>99,6</b>           |
| Čapljina      | 3.411           | 3.309         | 97,0                | 100,6                 | 841                       | 823        | 97,8                | 98,6                  | 1.280                      | 1.251        | 97,8                | 98,5                  |
| Čitluk        | 4.448           | 4.773         | 107,3               | 100,0                 | 670                       | 671        | 100,1               | 100,4                 | 1.009                      | 1.010        | 100,1               | 100,4                 |
| Jablanica     | 1.609           | 1.875         | 116,5               | 100,0                 | 1.021                     | 930        | 91,1                | 97,5                  | 1.564                      | 1.425        | 91,1                | 97,6                  |
| Konjic        | 4.455           | 4.791         | 107,5               | 101,7                 | 696                       | 677        | 97,2                | 99,2                  | 1.050                      | 1.021        | 97,3                | 99,2                  |
| Grad Mostar   | 28.275          | 28.968        | 102,5               | 100,2                 | 960                       | 956        | 99,6                | 99,7                  | 1.476                      | 1.471        | 99,7                | 99,7                  |
| Neum          | 949             | 1.037         | 109,3               | 100,1                 | 760                       | 768        | 101,0               | 99,1                  | 1.150                      | 1.163        | 101,1               | 99,2                  |
| Prozor/Rama   | 1.322           | 1.025         | 77,5                | 98,9                  | 906                       | 970        | 107,0               | 101,5                 | 1.374                      | 1.471        | 107,1               | 101,5                 |
| Ravno         | 74              | 65            | 87,8                | 100,0                 | 1.021                     | 1.087      | 106,4               | 99,7                  | 1.570                      | 1.668        | 106,2               | 99,6                  |
| Stolac        | 899             | 859           | 95,6                | 99,3                  | 796                       | 789        | 99,1                | 101,9                 | 1.203                      | 1.191        | 99,0                | 101,8                 |

**NEZAPOSLENE OSOBE PREMA STRUČNOJ SPREMI<sup>1)</sup>**

August / Kolovoz 2013. godine

| Općine        | Ukupno        | VSS          | VŠS          | SSS          | NSS | VKV        | KV            | PKV        | NKV          |
|---------------|---------------|--------------|--------------|--------------|-----|------------|---------------|------------|--------------|
| <b>UKUPNO</b> | <b>32.549</b> | <b>2.857</b> | <b>1.122</b> | <b>9.450</b> | -   | <b>141</b> | <b>11.629</b> | <b>531</b> | <b>6.819</b> |
| Čapljina      | 3.107         | 220          | 130          | 944          | -   | 23         | 1.153         | 63         | 574          |
| Čitluk        | 2.409         | 202          | 94           | 776          | -   | 2          | 1.016         | 25         | 294          |
| Jablanica     | 2.287         | 189          | 55           | 598          | -   | 9          | 895           | 53         | 488          |
| Konjic        | 3.990         | 263          | 91           | 849          | -   | 11         | 1.329         | 25         | 1.422        |
| Grad Mostar   | 16.359        | 1.673        | 611          | 5.252        | -   | 90         | 5.492         | 308        | 2.933        |
| Neum          | 355           | 33           | 22           | 93           | -   | 1          | 141           | 2          | 63           |
| Prozor/Rama   | 1.923         | 122          | 63           | 403          | -   | 1          | 768           | 31         | 535          |
| Ravno         | 33            | 3            | -            | 9            | -   | -          | 13            | 1          | 7            |
| Stolac        | 2.086         | 152          | 56           | 526          | -   | 4          | 822           | 23         | 503          |

<sup>1)</sup> Podaci Federalnog zavoda za zapošljavanje

**NEZAPOSLENOST PREMA STRUČNOJ SPREMI**




## POLJOPRIVREDA, LOV I ŠUMARSTVO

## PROIZVODNJA, PRODAJA I ZALIHE ŠUMSKIH SORTIMENATA

August / Kolovoz 2013. godine

u hilj./tis.m<sup>3</sup>

|  | Proizvodnja |          |           |           | Prodaja   |           | Zalihe<br>(stanje<br>krajem<br>mjeseca)<br>2013 |
|--|-------------|----------|-----------|-----------|-----------|-----------|---|
|  | VIII        |          | I - VIII  |           | I - VIII  |           |   |
|  | 2012        | 2013     | 2012      | 2013      | 2012      | 2013      |   |
| <b>UKUPNO</b>                            | <b>6</b>    | <b>7</b> | <b>43</b> | <b>51</b> | <b>44</b> | <b>50</b> | <b>4</b>  |
| Trupci četinarā/četinjača                | 0           | 1        | 1         | 4         | 1         | 4         | 0   |
| Jamsko drvo četinarā/četinjača           | -           | -        | -         | -         | -         | -         | -   |
| Ostalo dugo drvo četinarā/četinjača      | -           | -        | -         | -         | -         | -         | -   |
| Prostorno drvo četinarā/četinjača        | 0           | 0        | 1         | 2         | 0         | 2         | 0   |
| Trupci liščara/listača                   | 2           | 2        | 17        | 19        | 17        | 19        | 0   |
| Jamsko drvo liščara/listača              | -           | -        | -         | -         | -         | -         | -   |
| Ostalo dugo drvo liščara/listača         | -           | -        | -         | -         | -         | -         | -   |
| Prostorno drvo liščara/listača           | -           | -        | -         | -         | -         | -         | -   |
| Ogrjevno drvo četinarā/četinjača         | -           | -        | -         | -         | -         | -         | -   |
| Ogrjevno drvo liščara/listača            | 4           | 4        | 24        | 27        | 25        | 26        | 4   |
| Ostalo grubo obrađeno drvo <sup>1)</sup> | -           | -        | -         | -         | -         | -         | -   |

<sup>1)</sup> Uključuje sitno tehničko drvo, cijepane drvene motke i kolje

**INDUSTRIJA**
**INDEKSI INDUSTRIJSKE PROIZVODNJE**  
 Juni/Lipanj - Septembar/Rujan 2013. godine

Ø2012=100

|   | VI 2013      | VII 2013     | VIII 2013    | IX 2013     |
|---|--------------|--------------|--------------|-------------|
| <b>INDUSTRIJA UKUPNO</b>  | <b>107,1</b> | <b>99,8</b>  | <b>98,2</b>  | <b>97,3</b> |
| <b>PREMA GLAVNIM INDUSTRIJSKIM GRUPACIJAMA</b>  |              |              |              |             |
| <b>AI</b> Intermedijarni proizvodi  | 101,9        | 98,1         | 102,8        | 98,6        |
| <b>AE</b> Energija  | 145,6        | 93,5         | 72,9         | 86,3        |
| <b>BB</b> Kapitalni proizvodi   | 66,7         | 112,0        | 111,5        | 108,3       |
| <b>CD</b> Trajni proizvodi za široku potrošnju  | 51,0         | 152,6        | 38,1         | 58,9        |
| <b>CN</b> Netrajni proizvodi za široku potrošnju  | 107,2        | 134,5        | 114,9        | 112,7       |
| <b>PREMA PODRUČJIMA I OBLASTIMA KD-a</b>  |              |              |              |             |
| <b>C PRERAĐIVAČKA INDUSTRIJA</b>  | <b>99,4</b>  | <b>101,1</b> | <b>103,3</b> | <b>99,5</b> |
| 10 Proizvodnja prehrambenih proizvoda   | 123,5        | 156,3        | 132,0        | 127,0       |
| 11 Proizvodnja pića   | 6,1          | 1,7          | 4,7          | 24,6        |
| 14 Proizvodnja odjeće   | 82,7         | 81,0         | 104,9        | 66,9        |
| 16 Prerada drva i proizvoda od drva i pluta, osim namještaja; proizvodnja predmeta od slame i pletarskih materijala | 46,3         | 67,2         | 79,2         | 100,3       |
| 17 Proizvodnja papira i proizvoda od papira   | 82,2         | 85,5         | 72,7         | 62,6        |
| 18 Štampanje i umnožavanje snimljenih zapisa  | 114,9        | 159,9        | 159,8        | 185,2       |
| 20 Proizvodnja hemikalija i hemijskih proizvoda   | 112,8        | 116,9        | 74,8         | 101,5       |
| 22 Proizvodnja proizvoda od gume i plastičnih masa  | 141,8        | 155,6        | 165,0        | 131,8       |
| 23 Proizvodnja ostalih nemetalnih mineralnih  | 91,7         | 85,4         | 100,6        | 131,3       |
| 24 Proizvodnja baznih metala  | 99,7         | 97,1         | 101,6        | 96,8        |
| 25 Proizvodnja gotovih metalnih proizvoda,  | 98,6         | 107,8        | 113,2        | 110,1       |
| 28 Proizvodnja mašina i uređaja, d. n.  | 102,6        | 133,2        | 127,0        | 119,3       |
| 31 Proizvodnja namještaja   | 51,0         | 152,6        | 38,1         | 58,9        |
| <b>D PROIZVODNJA I SNABDIJEVANJE/OPSKRBA ELEKTRIČNOM ENERGIJOM I PLINOM (OSIM 35.3)<sup>1</sup></b>                 | <b>145,6</b> | <b>93,5</b>  | <b>72,9</b>  | <b>86,3</b> |
| 35 Proizvodnja i snabdijevanje/opskrba električnom energijom i plinom (osim 35.3) <sup>1</sup>                      | 145,6        | 93,5         | 72,9         | 86,3        |

-\* Indeks veći od 300,0

1) Grana djelatnosti 35.3, Proizvodnja i snabdijevanje/opskrba parom i klimatizacija

**INDEKSI INDUSTRIJSKE PROIZVODNJE**  
Juni/Lipanj - Septembar/Rujan 2013. godine

Ø2012=100

|   | <u>VI 2013</u><br>VI 2012 | <u>VII 2013</u><br>VII 2012 | <u>VIII 2013</u><br>VIII 2012 | <u>IX 2013</u><br>IX 2012 | <u>IX 2013</u><br>VIII 2013 | <u>I-IX 2013</u><br>I-IX 2012 |
|---|---------------------------|-----------------------------|-------------------------------|---------------------------|-----------------------------|-------------------------------|
| <b>INDUSTRIJA UKUPNO</b>  | <b>103,5</b>              | <b>117,7</b>                | <b>117,1</b>                  | <b>119,4</b>              | <b>99,1</b>                 | <b>125,8</b>                  |
| <b>PREMA GLAVNIM INDUSTRIJSKIM GRUPACIJAMA</b>  |                           |                             |                               |                           |                             |                               |
| <b>AI</b> Intermedijarni proizvodi  | 101,2                     | 101,1                       | 103,0                         | 94,9                      | 95,9                        | 101,1                         |
| <b>AE</b> Energija  | 138,4                     | 133,9                       | 105,0                         | 141,5                     | 118,5                       | 230,3                         |
| <b>BB</b> Kapitalni proizvodi   | 75,4                      | 151,1                       | 128,7                         | 106,6                     | 97,1                        | 102,4                         |
| <b>CD</b> Trajni proizvodi za široku potrošnju  | 101,6                     | -*                          | 63,7                          | 72,6                      | 154,4                       | 114,4                         |
| <b>CN</b> Netrajni proizvodi za široku potrošnju  | 105,8                     | 112,9                       | 115,0                         | 133,4                     | 98,1                        | 122,0                         |
| <b>PREMA PODRUČJIMA KD-a</b>  |                           |                             |                               |                           |                             |                               |
| <b>C PRERAĐIVAČKA INDUSTRIJA</b>  | <b>97,6</b>               | <b>101,3</b>                | <b>105,2</b>                  | <b>97,4</b>               | <b>96,3</b>                 | <b>102,1</b>                  |
| <b>D PROIZVODNJA I SNABDIJEVANJE/OPSKRBA ELEKTRIČNOM ENERGIJOM I PLINOM (OSIM 35.3)<sup>1</sup></b> | 138,4                     | 133,9                       | 105,0                         | 141,5                     | 118,5                       | 230,3                         |

**AI** Intermedijarni proizvodi: oblasti i grane KD BiH 2010: 07 – 09, 10.6, 10.9, 13.1 – 13.3, 16, 17, 20.1 – 20.3, 20.5, 20.6, 22 – 24, 25.5 – 25.7, 25.9, 26.1, 26.8, 27.1 – 27.4 i 27.9

**AE** Energija: oblasti KD BiH 2010: 05, 06, 19 i 35 (isključujući 35.3)

**BB** Kapitalni proizvodi: oblasti i grane KD BiH 2010: 25.1 – 25.4, 26.2, 26.3, 26.5, 26.6, 28, 29, 30.1 – 30.4, 32.5 i 33

**CD** Trajni proizvodi za široku potrošnju: oblasti i grane KD BiH 2010: 26.4, 26.7, 27.5, 30.9, 31, 32.1 i 32.2

**CN** Netrajni proizvodi za široku potrošnju: oblasti i grane KD BiH 2010: 10.1 – 10.5, 10.7, 10.8, 11, 12, 13.9, 14, 15, 18, 20.4, 21, 32.3, 32.4 i 32.9.

-\* Indeks veći od 300,0

1) Grana djelatnosti 35.3, Proizvodnja i snabdijevanje/opskrba parom i klimatizacija

## VANJSKA TRGOVINA

IZVOZ PO PODRUČJIMA KLASIFIKACIJE  
DJELATNOSTI KD BiH 2010  
u hilj./tis. KMUVOZ PO PODRUČJIMA KLASIFIKACIJE  
DJELATNOSTI KD BiH 2010  
u hilj./tis. KM

|  | VII<br>2013   | VIII<br>2013  | VIII 13<br>VII 13 | I - VIII<br>2012 | I - VIII<br>2013 | I-VIII 13<br>I-VIII 12 | VII<br>2013    | VIII<br>2013  | VIII 13<br>VII 13 | I - VIII<br>2012 | I - VIII<br>2013 | I-VIII 13<br>I-VIII 12 |
|--|---------------|---------------|-------------------|------------------|------------------|------------------------|----------------|---------------|-------------------|------------------|------------------|------------------------|
| <b>Ukupno</b>  | <b>61.867</b> | <b>42.866</b> | <b>69,3</b>       | <b>474.083</b>   | <b>474.854</b>   | <b>100,2</b>           | <b>103.957</b> | <b>87.249</b> | <b>83,9</b>       | <b>796.737</b>   | <b>759.462</b>   | <b>95,3</b>            |
| <b>A Poljoprivreda, šumarstvo<br/>i ribarstvo</b>  | 1.050         | 1.265         | 120,5             | 7.881            | 8.576            | 108,8                  | 2.887          | 2.528         | 87,6              | 25.467           | 21.831           | 85,7                   |
| <b>B Vađenje rude i kamena</b>   | 8             | -             | -                 | 102              | 50               | 48,9                   | 133            | 124           | 92,9              | 2.555            | 2.938            | 115,0                  |
| <b>C Prerađivačka industrija</b>   | 59.711        | 40.453        | 67,7              | 450.044          | 427.436          | 95,0                   | 91.580         | 81.543        | 89,0              | 699.844          | 672.631          | 96,1                   |
| <b>D Proizvodnja i snabdijevanje/<br/>opskrba električnom<br/>energijom, gasom/plinom,<br/>parom i klimatizacija</b> | 481           | 380           | 79,0              | 7.782            | 32.914           | 423,0                  | 8.878          | 2.684         | 30,2              | 61.891           | 59.378           | 95,9                   |
| <b>Ostalo</b>  | 617           | 768           | 124,3             | 8.275            | 5.877            | 71,0                   | 479            | 369           | 77,0              | 6.979            | 2.684            | 38,5                   |
| <b>Nerazvrstano<br/>po kategorijama</b>  | -             | -             | -                 | -                | -                | -                      | -              | -             | -                 | 1                | -                | -                      |

Izvor podataka: Uprava za indirektno/neizravno oporezivanje BiH  
posredovanjem Agencije za statistiku BiH

IZVOZ PREMA MEĐUNARODNOJ  
KLASIFIKACIJI EKONOMSKE NAMJENE  
PROIZVODA (BEC) Rev. 4  
u hilj./tis. KMUVOZ PREMA MEĐUNARODNOJ  
KLASIFIKACIJI EKONOMSKE NAMJENE  
PROIZVODA (BEC) Rev. 4  
u hilj./tis. KM

|  | VII<br>2013   | VIII<br>2013  | VIII 13<br>VII 13 | I - VIII<br>2012 | I - VIII<br>2013 | I-VIII 13<br>I-VIII 12 | VII<br>2013    | VIII<br>2013  | VIII 13<br>VII 13 | I - VIII<br>2012 | I - VIII<br>2013 | I-VIII 13<br>I-VIII 12 |
|--|---------------|---------------|-------------------|------------------|------------------|------------------------|----------------|---------------|-------------------|------------------|------------------|------------------------|
| <b>Ukupno</b>  | <b>61.867</b> | <b>42.866</b> | <b>69,3</b>       | <b>474.083</b>   | <b>474.854</b>   | <b>100,2</b>           | <b>103.957</b> | <b>87.249</b> | <b>83,9</b>       | <b>796.737</b>   | <b>759.462</b>   | <b>95,3</b>            |
| <b>1. Hrana i pića</b>   | 2.438         | 2.405         | 98,6              | 19.776           | 19.628           | 99,3                   | 21.409         | 19.328        | 90,3              | 169.899          | 159.177          | 93,7                   |
| <b>2. Industrijski materijali</b>  | 43.526        | 35.598        | 81,8              | 389.712          | 356.899          | 91,6                   | 50.155         | 43.807        | 87,3              | 356.208          | 344.658          | 96,8                   |
| <b>3. Goriva i maziva</b>  | 493           | 396           | 80,3              | 7.907            | 33.075           | 418,3                  | 9.498          | 3.023         | 31,8              | 66.433           | 63.585           | 95,7                   |
| <b>4. Kapitalni proizvodi<br/>(osim transportnih<br/>sredstava), dijelovi<br/>i pribor</b> | 2.271         | 2.309         | 101,7             | 17.461           | 23.227           | 133,0                  | 7.174          | 5.861         | 81,7              | 77.731           | 70.149           | 90,2                   |
| <b>5. Transportna sredstva,<br/>njihovi dijelovi i pribor</b>                              | 160           | 153           | 95,6              | 816              | 975              | 119,5                  | 4.655          | 4.131         | 88,7              | 33.681           | 33.814           | 100,4                  |
| <b>6. Proizvodi za široku<br/>potrošnju</b>  | 1.762         | 1.255         | 71,2              | 10.684           | 12.174           | 113,9                  | 11.055         | 11.099        | 100,4             | 92.711           | 88.045           | 95,0                   |
| <b>7. Proizvodi, drugdje<br/>nspomenuti</b>  | 11.217        | 750           | 6,7               | 27.727           | 28.876           | 104,1                  | 11             | -             | -                 | 74               | 34               | 45,9                   |

Izvor podataka: Uprava za indirektno/neizravno oporezivanje BiH  
posredovanjem Agencije za statistiku BiH

Prethodni podaci

**IZVOZ PO SEKTORIMA I ODSJECIMA**  
SMTK - Rev. 4  
u hilj./tis. KM

**UVOZ PO SEKTORIMA I ODSJECIMA**  
SMTK - Rev. 4  
u hilj./tis. KM

|   | VII<br>2013   | VIII<br>2013  | VIII 13<br>VII 13 | I - VIII<br>2012 | I - VIII<br>2013 | I-VIII 13<br>I-VIII 12 | VII<br>2013    | VIII<br>2013  | VIII 13<br>VII 13 | I - VIII<br>2012 | I - VIII<br>2013 | I-VIII 13<br>I-VIII 12 |
|---|---------------|---------------|-------------------|------------------|------------------|------------------------|----------------|---------------|-------------------|------------------|------------------|------------------------|
| <b>Ukupno</b>   | <b>61.867</b> | <b>42.866</b> | <b>69,3</b>       | <b>474.083</b>   | <b>474.854</b>   | <b>100,2</b>           | <b>103.957</b> | <b>87.249</b> | <b>83,9</b>       | <b>796.737</b>   | <b>759.462</b>   | <b>95,3</b>            |
| <b>0 Hrana i žive životinje</b>                                 | <b>2.136</b>  | <b>2.088</b>  | <b>97,8</b>       | <b>16.134</b>    | <b>16.016</b>    | <b>99,3</b>            | <b>20.353</b>  | <b>17.410</b> | <b>85,5</b>       | <b>154.534</b>   | <b>147.703</b>   | <b>95,6</b>            |
| 00 Žive životinje   | -             | -             | -                 | -                | -                | -                      | 133            | 91            | 68,4              | 1.020            | 905              | 88,7                   |
| 01 Meso i mesne prerađevine                                     | -             | -             | -                 | 11               | 38               | 345,5                  | 612            | 673           | 110,0             | 4.270            | 3.937            | 92,2                   |
| 02 Mlijeko, mliječne prerađevine i jaja                         | -             | -             | -                 | 342              | 175              | 51,2                   | 4.390          | 3.603         | 82,1              | 33.167           | 27.923           | 84,2                   |
| 03 Ribe, vodozemci i njihove prerađevine                        | 122           | 118           | 96,7              | 1.689            | 832              | 49,3                   | 1.209          | 855           | 70,7              | 9.782            | 10.618           | 108,5                  |
| 04 Žitarice i proizvodi od žitarica                             | 573           | 588           | 102,6             | 4.302            | 3.558            | 82,7                   | 2.471          | 2.234         | 90,4              | 18.103           | 18.553           | 102,5                  |
| 05 Voće i povrće  | 1.177         | 1.203         | 102,2             | 8.355            | 9.602            | 114,9                  | 2.713          | 2.240         | 82,6              | 22.710           | 21.677           | 95,5                   |
| 06 Šećer, šećerne prerađevine i med                             | -             | -             | -                 | 12               | 30               | 250,0                  | 342            | 274           | 80,1              | 3.563            | 2.754            | 77,3                   |
| 07 Kafa, čaj, kakao i začini                                    | 194           | 179           | 92,3              | 1.324            | 1.542            | 116,5                  | 2.618          | 2.571         | 98,2              | 21.659           | 20.110           | 92,8                   |
| 08 Hrana za životinje   | -             | -             | -                 | -                | -                | -                      | 882            | 566           | 64,2              | 4.300            | 4.580            | 106,5                  |
| 09 Ostali jestivi proizvodi                                     | 70            | -             | -                 | 99               | 239              | 241,4                  | 4.983          | 4.303         | 86,4              | 35.960           | 36.646           | 101,9                  |
| <b>1 Pića i duhan</b>   | <b>355</b>    | <b>317</b>    | <b>89,3</b>       | <b>3.755</b>     | <b>3.691</b>     | <b>98,3</b>            | <b>1.135</b>   | <b>1.570</b>  | <b>138,3</b>      | <b>8.642</b>     | <b>10.813</b>    | <b>125,1</b>           |
| 11 Pića   | 302           | 317           | 105,0             | 3.749            | 3.638            | 97,0                   | 942            | 1.167         | 123,9             | 8.033            | 8.002            | 99,6                   |
| 12 Duhan i proizvodi od duhana                                  | 53            | -             | -                 | 6                | 53               | 883,3                  | 193            | 403           | 208,8             | 609              | 2.811            | 461,6                  |
| <b>2 Sirove materije nejestive osim goriva</b>                  | <b>1.223</b>  | <b>1.522</b>  | <b>124,4</b>      | <b>13.513</b>    | <b>11.314</b>    | <b>83,7</b>            | <b>11.550</b>  | <b>7.690</b>  | <b>66,6</b>       | <b>94.911</b>    | <b>81.748</b>    | <b>86,1</b>            |
| 21 Sirove kože i sirovo krzno                                   | -             | -             | -                 | -                | -                | -                      | -              | -             | -                 | -                | -                | -                      |
| 22 Uljano sjemenje i plodovi                                    | -             | -             | -                 | -                | 7                | -                      | 123            | 141           | 114,6             | 793              | 1.399            | 176,4                  |
| 23 Sirovi i sintetički kaučuk                                   | -             | -             | -                 | -                | -                | -                      | 1              | -             | -                 | 67               | 5                | 7,5                    |
| 24 Drvo i pluta   | 449           | 491           | 109,4             | 3.528            | 3.444            | 97,6                   | 138            | 145           | 105,1             | 730              | 869              | 119,0                  |
| 25 Celuloza i papirni otpaci                                    | -             | -             | -                 | 32               | 2                | 6,3                    | -              | -             | -                 | 15               | 10               | 66,7                   |
| 26 Sirova tekstilna vlakna i njihovi otpaci                     | -             | -             | -                 | -                | -                | -                      | 50             | -             | -                 | 61               | 167              | 273,8                  |
| 27 Prirodna đubriva i minerali osim goriva                      | 8             | -             | -                 | 102              | 57               | 55,9                   | 109            | 108           | 99,1              | 1.626            | 1.937            | 119,1                  |
| 28 Metalne rude i otpaci od metala                              | 612           | 747           | 122,1             | 8.110            | 5.731            | 70,7                   | 10.864         | 7.197         | 66,2              | 89.411           | 75.061           | 84,0                   |
| 29 Sirovine biljne i životinjske, ostale                        | 154           | 284           | 184,4             | 1.741            | 2.073            | 119,1                  | 265            | 99            | 37,4              | 2.208            | 2.300            | 104,2                  |
| <b>3 Mineralna goriva, maziva i rodni proizvodi</b>             | <b>481</b>    | <b>380</b>    | <b>79,0</b>       | <b>7.799</b>     | <b>32.918</b>    | <b>422,1</b>           | <b>14.354</b>  | <b>5.950</b>  | <b>41,5</b>       | <b>103.907</b>   | <b>90.562</b>    | <b>87,2</b>            |
| 32 Ugalj, koks i briketi  | -             | -             | -                 | -                | -                | -                      | 47             | 21            | 44,7              | 670              | 777              | 116,0                  |
| 33 Nafta i derivati od nafte                                    | -             | -             | -                 | 17               | 4                | 23,5                   | 5.429          | 3.245         | 59,8              | 40.802           | 29.941           | 73,4                   |
| 34 Prirodni i industrijski gas                                  | -             | -             | -                 | -                | -                | -                      | -              | -             | -                 | 544              | 466              | 85,7                   |
| 35 Električna energija  | 481           | 380           | 79,0              | 7.782            | 32.914           | 423,0                  | 8.878          | 2.684         | 30,2              | 61.891           | 59.378           | 95,9                   |
| <b>4 Ulja, masti i voskovi životinjski ili biljni porijekla</b> | <b>-</b>      | <b>-</b>      | <b>-</b>          | <b>-</b>         | <b>-</b>         | <b>-</b>               | <b>977</b>     | <b>1.289</b>  | <b>131,9</b>      | <b>11.038</b>    | <b>7.612</b>     | <b>69,0</b>            |
| 41 Životinjska ulja i masti                                     | -             | -             | -                 | -                | -                | -                      | -              | 31            | -                 | 491              | 415              | 84,5                   |
| 42 Biljna ulja i masti, sirova i rafinirana                     | -             | -             | -                 | -                | -                | -                      | 967            | 1.254         | 129,7             | 10.433           | 7.079            | 67,9                   |
| 43 Prerađena biljna i životinjska ulja i masnoće                | -             | -             | -                 | -                | -                | -                      | 10             | 4             | 40,0              | 114              | 118              | 103,5                  |
| <b>5 Hemijski/Kemijski proizvodi</b>                            | <b>698</b>    | <b>687</b>    | <b>98,4</b>       | <b>5.585</b>     | <b>5.039</b>     | <b>90,2</b>            | <b>15.091</b>  | <b>12.503</b> | <b>82,9</b>       | <b>106.695</b>   | <b>100.188</b>   | <b>93,9</b>            |
| 51 Organske hemikalije/kemikalije                               | -             | -             | -                 | -                | -                | -                      | 34             | 80            | 235,3             | 486              | 489              | 100,6                  |
| 52 Anorganske hemikalije/kemikalije                             | 5             | 3             | 60,0              | 5                | 22               | 440,0                  | 2.504          | 1.145         | 45,7              | 14.762           | 11.993           | 81,2                   |
| 53 Boje i štavila   | 672           | 635           | 94,5              | 4.839            | 4.725            | 97,6                   | 1.861          | 1.842         | 99,0              | 13.695           | 12.905           | 94,2                   |
| 54 Medicinski i farmaceutski proizvodi                          | 13            | 13            | 100,0             | 86               | 61               | 70,9                   | 6.605          | 5.872         | 88,9              | 45.372           | 45.097           | 99,4                   |
| 55 Toaletni proizvodi i proizvodi za čišćenje                   | 4             | 3             | 75,0              | 241              | 38               | 15,8                   | 1.090          | 974           | 89,4              | 8.413            | 8.484            | 100,8                  |
| 56 Vještačka đubriva  | -             | -             | -                 | 78               | 70               | 89,7                   | 143            | 46            | 32,2              | 1.019            | 931              | 91,4                   |

**IZVOZ PO SEKTORIMA I ODSJECIMA**  
**SMTK - Rev. 4 (nastavak)**  
u hilj./tis. KM

**UVOZ PO SEKTORIMA I ODSJECIMA**  
**SMTK - Rev. 4 (nastavak)**  
u hilj./tis. KM

|  | VII<br>2013   | VIII<br>2013  | VIII 13<br>VII 13 | I - VIII<br>2012 | I - VIII<br>2013 | I-VIII 13<br>I-VIII 12 | VII<br>2013   | VIII<br>2013  | VIII 13<br>VII 13 | I - VIII<br>2012 | I - VIII<br>2013 | I-VIII 13<br>I-VIII 12 |
|--|---------------|---------------|-------------------|------------------|------------------|------------------------|---------------|---------------|-------------------|------------------|------------------|------------------------|
| 57 Plastične mase u primarnim oblicima                                 | 3             | 23            | 766,7             | -                | 28               | -                      | 1.265         | 999           | 79,0              | 9.254            | 7.870            | 85,0                   |
| 58 Plastične mase, ne-primarni oblici                                  | 1             | 6             | 600,0             | 96               | 49               | 51,0                   | 705           | 507           | 71,9              | 6.236            | 5.208            | 83,5                   |
| 59 Ostale hemikalije/kemikalije  | -             | 4             | -                 | 240              | 46               | 19,2                   | 884           | 1.038         | 117,4             | 7.458            | 7.211            | 96,7                   |
| <b>6 Industrijski proizvodi, razvrstani uglavnom po vrsti sirovina</b> | <b>41.311</b> | <b>33.398</b> | <b>80,8</b>       | <b>368.403</b>   | <b>339.533</b>   | <b>92,2</b>            | <b>25.310</b> | <b>27.232</b> | <b>107,6</b>      | <b>168.968</b>   | <b>186.224</b>   | <b>110,2</b>           |
| 61 Koža, krzno i proizvodi od kože i krzna                             | -             | -             | -                 | -                | -                | -                      | -             | -             | -                 | 1                | 1                | 100,0                  |
| 62 Guma i gumeni proizvodi   | 8             | 62            | 775,0             | 71               | 143              | 201,4                  | 940           | 1.792         | 190,6             | 7.334            | 7.362            | 100,4                  |
| 63 Proizvodi od drveta, osim namještaja                                | 227           | 105           | 46,3              | 577              | 1.508            | 261,4                  | 720           | 517           | 71,8              | 5.228            | 4.817            | 92,1                   |
| 64 Papir, ljepenka i ostali slični proizvodi                           | 20            | 40            | 200,0             | 380              | 322              | 84,7                   | 942           | 1.256         | 133,3             | 7.033            | 6.697            | 95,2                   |
| 65 Predivo, tkanine i tekstilni proizvodi                              | 4             | 15            | 375,0             | 124              | 145              | 116,9                  | 987           | 523           | 53,0              | 6.811            | 6.213            | 91,2                   |
| 66 Proizvodi od nemetalnih minerala                                    | 202           | 218           | 107,9             | 1.659            | 1.661            | 100,1                  | 4.208         | 5.209         | 123,8             | 33.765           | 31.341           | 92,8                   |
| 67 Željezo i čelik   | 1.243         | 1.305         | 105,0             | 19.268           | 12.154           | 63,1                   | 2.683         | 2.088         | 77,8              | 17.371           | 18.747           | 107,9                  |
| 68 Obojeni metali  | 34.909        | 27.725        | 79,4              | 311.411          | 287.356          | 92,3                   | 12.925        | 13.857        | 107,2             | 78.203           | 97.313           | 124,4                  |
| 69 Metalni proizvodi   | 4.698         | 3.928         | 83,6              | 34.913           | 36.244           | 103,8                  | 1.905         | 1.990         | 104,5             | 13.222           | 13.733           | 103,9                  |
| <b>7 Mašine/Strojevi i transportna sredstva</b>                        | <b>2.336</b>  | <b>2.454</b>  | <b>105,1</b>      | <b>18.299</b>    | <b>23.765</b>    | <b>129,9</b>           | <b>10.699</b> | <b>8.618</b>  | <b>80,5</b>       | <b>102.433</b>   | <b>95.251</b>    | <b>93,0</b>            |
| 71 Pogonske mašine i oprema  | -             | 8             | -                 | 51               | 9                | 17,6                   | 116           | 138           | 119,0             | 1.062            | 5.518            | 519,6                  |
| 72 Mašine specijalizirane za obrađivanje industrije                    | 171           | 262           | 153,2             | 2.996            | 6.962            | 232,4                  | 932           | 331           | 35,5              | 6.096            | 5.062            | 83,0                   |
| 73 Mašine za obradu metala   | 359           | 355           | 98,9              | 1.584            | 3.288            | 207,6                  | 116           | 48            | 41,4              | 549              | 2.265            | 412,6                  |
| 74 Ostale industrijske mašine i djelovi                                | 1.554         | 1.629         | 104,8             | 11.203           | 11.073           | 98,8                   | 2.707         | 2.413         | 89,1              | 22.157           | 23.791           | 107,4                  |
| 75 Kancelarijske mašine i mašine za automatsku obradu podataka         | 27            | 19            | 70,4              | 400              | 759              | 189,8                  | 126           | 95            | 75,4              | 2.852            | 1.522            | 53,4                   |
| 76 Telekomunikacijski aparati i aparati za snimanje zvuka              | 42            | 22            | 52,4              | 251              | 222              | 88,4                   | 1.332         | 1.050         | 78,8              | 20.965           | 12.725           | 60,7                   |
| 77 Električne mašine, aparati i uređaji                                | 27            | 7             | 25,9              | 1.028            | 512              | 49,8                   | 1.548         | 2.020         | 130,5             | 21.403           | 17.144           | 80,1                   |
| 78 Drumska vozila  | 156           | 147           | 94,2              | 786              | 935              | 119,0                  | 3.822         | 2.523         | 66,0              | 27.327           | 27.190           | 99,5                   |
| 79 Ostala transportna vozila   | -             | 5             | -                 | -                | 5                | -                      | -             | -             | -                 | 22               | 34               | 154,5                  |
| <b>8 Razni industrijski proizvodi</b>                                  | <b>13.327</b> | <b>2.019</b>  | <b>15,1</b>       | <b>40.594</b>    | <b>42.574</b>    | <b>104,9</b>           | <b>4.488</b>  | <b>4.987</b>  | <b>111,1</b>      | <b>45.609</b>    | <b>39.360</b>    | <b>86,3</b>            |
| 81 Montažne zgrade, sanitarni, rasvjetni i grijači uređaji             | 137           | 9             | 6,6               | 537              | 463              | 86,2                   | 798           | 571           | 71,6              | 4.152            | 4.240            | 102,1                  |
| 82 Namještaj i njegovi dijelovi  | 850           | 399           | 46,9              | 4.905            | 5.107            | 104,1                  | 475           | 344           | 72,4              | 4.738            | 2.857            | 60,3                   |
| 83 Torbe, tašne, neseseri i slični proizvodi                           | -             | -             | -                 | 3                | 2                | 66,7                   | 35            | 242           | 691,4             | 967              | 1.162            | 120,2                  |
| 84 Odjeća  | 517           | 228           | 44,1              | 2.470            | 3.434            | 139,0                  | 263           | 933           | 354,8             | 8.489            | 7.063            | 83,2                   |
| 85 Obuća   | -             | 4             | -                 | 4                | 8                | 200,0                  | 13            | 544           | -                 | 2.308            | 2.536            | 109,9                  |
| 87 Naučni i kontrolni instrumenti                                      | -             | -             | -                 | 79               | 53               | 67,1                   | 608           | 556           | 91,4              | 8.527            | 6.186            | 72,5                   |
| 88 Fotografski i optički proizvodi, satovi                             | -             | -             | -                 | -                | 2                | -                      | 118           | 112           | 94,9              | 832              | 754              | 90,6                   |
| 89 Ostali industrijski proizvodi                                       | 11.823        | 1.379         | 11,7              | 32.596           | 33.505           | 102,8                  | 2.178         | 1.685         | 77,4              | 15.596           | 14.562           | 93,4                   |
| <b>9 Proizvodi, nerazvrstani po kategorijama</b>                       | <b>-</b>      | <b>1</b>      | <b>-</b>          | <b>1</b>         | <b>4</b>         | <b>400,0</b>           | <b>-</b>      | <b>-</b>      | <b>-</b>          | <b>-</b>         | <b>1</b>         | <b>-</b>               |

Izvor podataka: Uprava za indirektno/neizravno oporezivanje BiH posredovanjem  
Agencije za statistiku BiH.

Prethodni podaci

**IZVOZ PO ZEMLJAMA PREMA  
GEOGRAFSKIM ZONAMA**  
u hilj./tis. KM

**UVOZ PO ZEMLJAMA PREMA  
GEOGRAFSKIM ZONAMA**  
u hilj./tis. KM

|   | VII<br>2013   | VIII<br>2013  | VIII 13<br>VII 13 | I - VIII<br>2012 | I - VIII<br>2013 | I-VIII 13<br>I-VIII 12 | VII<br>2013    | VIII<br>2013  | VIII 13<br>VII 13 | I - VIII<br>2012 | I - VIII<br>2013 | I-VIII 13<br>I-VIII 12 |
|---|---------------|---------------|-------------------|------------------|------------------|------------------------|----------------|---------------|-------------------|------------------|------------------|------------------------|
| <b>Ukupno</b>                               | <b>61.867</b> | <b>42.866</b> | <b>69,3</b>       | <b>474.083</b>   | <b>474.854</b>   | <b>100,2</b>           | <b>103.957</b> | <b>87.249</b> | <b>83,9</b>       | <b>796.737</b>   | <b>759.462</b>   | <b>95,3</b>            |
| <b>Zemlje EU</b>                            | <b>46.834</b> | <b>38.969</b> | <b>83,2</b>       | <b>421.690</b>   | <b>417.419</b>   | <b>99,0</b>            | <b>68.905</b>  | <b>52.133</b> | <b>75,7</b>       | <b>528.333</b>   | <b>497.727</b>   | <b>94,2</b>            |
| Austrija                                    | 5.467         | 8.149         | 149,1             | 53.363           | 62.179           | 116,5                  | 1.610          | 2.517         | 156,3             | 15.334           | 16.692           | 108,9                  |
| Belgija                                     | 78            | 116           | 148,7             | 1.806            | 581              | 32,2                   | 977            | 1.012         | 103,6             | 8.806            | 8.657            | 98,3                   |
| Bugarska                                    | 1.312         | 611           | 46,6              | 169              | 6.208            | -                      | 222            | 135           | 60,8              | 1.358            | 1.347            | 99,2                   |
| Češka                                       | 1.249         | 609           | 48,8              | 9.654            | 25.398           | 263,1                  | 3.034          | 2.376         | 78,3              | 17.414           | 16.654           | 95,6                   |
| Kipar                                       | 8             | -             | -                 | -                | 8                | -                      | 5              | 4             | 80,0              | 81               | 60               | 74,1                   |
| Danska                                      | 25            | 10            | 40,0              | 4                | 52               | -                      | 92             | 57            | 62,0              | 697              | 604              | 86,7                   |
| Estonija                                    | -             | -             | -                 | -                | -                | -                      | 51             | 55            | 107,8             | 383              | 650              | 169,7                  |
| Finska                                      | -             | -             | -                 | -                | -                | -                      | 81             | 29            | 35,8              | 600              | 426              | 71,0                   |
| Francuska                                   | 92            | 163           | 177,2             | 1.106            | 1.185            | 107,1                  | 2.502          | 2.168         | 86,7              | 16.852           | 18.105           | 107,4                  |
| Grčka                                       | -             | -             | -                 | 71               | 10               | 14,1                   | 11.024         | 7.267         | 65,9              | 88.316           | 74.138           | 83,9                   |
| Hrvatska                                    | 23.726        | 18.181        | 76,6              | 191.179          | 190.815          | 99,8                   | 18.617         | 11.823        | 63,5              | 147.071          | 136.862          | 93,1                   |
| Irska                                       | -             | -             | -                 | -                | -                | -                      | 174            | 170           | 97,7              | 1.438            | 1.578            | 109,7                  |
| Italija                                     | 3.914         | 3.223         | 82,3              | 47.417           | 44.784           | 94,4                   | 9.006          | 4.538         | 50,4              | 55.866           | 50.841           | 91,0                   |
| Latvija (Letonija)                          | -             | -             | -                 | 235              | -                | -                      | -              | -             | -                 | 9                | -                | -                      |
| Litvanija                                   | -             | -             | -                 | -                | -                | -                      | 82             | 13            | 15,9              | 158              | 404              | 255,7                  |
| Luksemburg                                  | -             | -             | -                 | -                | -                | -                      | -              | -             | -                 | 1.387            | 1                | 0,1                    |
| Mađarska                                    | 1.434         | 1.353         | 94,4              | 21.242           | 20.389           | 96,0                   | 806            | 826           | 102,5             | 6.625            | 6.204            | 93,6                   |
| Malta                                       | -             | -             | -                 | 8                | -                | -                      | -              | -             | -                 | 34               | -                | -                      |
| Nizozemska (Holandija)                      | 21            | 8             | 38,1              | 17.623           | 150              | 0,9                    | 759            | 764           | 100,7             | 6.317            | 5.786            | 91,6                   |
| Njemačka                                    | 5.895         | 4.436         | 75,3              | 39.069           | 39.796           | 101,9                  | 8.214          | 7.728         | 94,1              | 63.879           | 64.369           | 100,8                  |
| Poljska                                     | 1.280         | 818           | 63,9              | 10.136           | 10.691           | 105,5                  | 3.068          | 3.480         | 113,4             | 22.445           | 25.094           | 111,8                  |
| Portugal / Portugalija                      | -             | -             | -                 | -                | -                | -                      | 118            | 57            | 48,3              | 330              | 364              | 110,3                  |
| Rumunija (Rumunjska)                        | 1.270         | 174           | 13,7              | 8.719            | 2.543            | 29,2                   | 669            | 293           | 43,8              | 3.146            | 3.945            | 125,4                  |
| Slovačka                                    | 317           | 629           | 198,4             | 2.634            | 8.429            | 320,0                  | 531            | 496           | 93,4              | 3.779            | 3.199            | 84,7                   |
| Slovenija                                   | 651           | 409           | 62,8              | 14.082           | 3.625            | 25,7                   | 4.674          | 4.805         | 102,8             | 39.346           | 38.828           | 98,7                   |
| Španija (Španjolska)                        | -             | 10            | -                 | 775              | 87               | 11,2                   | 1.440          | 904           | 62,8              | 13.358           | 13.313           | 99,7                   |
| Švedska                                     | 18            | 70            | 388,9             | 983              | 392              | 39,9                   | 425            | 266           | 62,6              | 5.306            | 5.223            | 98,4                   |
| Velika Britanija                            | 77            | -             | -                 | 1.415            | 97               | 6,9                    | 724            | 350           | 48,3              | 7.998            | 4.383            | 54,8                   |
| <b>Zemlje EFTE</b>                          | <b>1.692</b>  | <b>1.100</b>  | <b>65,0</b>       | <b>9.264</b>     | <b>17.579</b>    | <b>189,8</b>           | <b>606</b>     | <b>300</b>    | <b>49,5</b>       | <b>6.204</b>     | <b>3.697</b>     | <b>59,6</b>            |
| Island                                      | -             | -             | -                 | -                | -                | -                      | 18             | 36            | 200,0             | 110              | 182              | 165,5                  |
| Lihtenštajn                                 | -             | -             | -                 | -                | -                | -                      | -              | -             | -                 | -                | -                | -                      |
| Norveška                                    | 166           | 211           | 127,1             | 2.984            | 3.214            | 107,7                  | 95             | 40            | 42,1              | 463              | 808              | 174,5                  |
| Švicarska (Švajcarska)                      | 1.526         | 889           | 58,3              | 6.280            | 14.365           | 228,7                  | 493            | 224           | 45,4              | 5.631            | 2.707            | 48,1                   |
| <b>Ostale evropske/<br/>europske zemlje</b> | <b>2.683</b>  | <b>2.227</b>  | <b>83,0</b>       | <b>24.902</b>    | <b>24.523</b>    | <b>98,5</b>            | <b>20.353</b>  | <b>23.443</b> | <b>115,2</b>      | <b>141.677</b>   | <b>158.487</b>   | <b>111,9</b>           |
| Albanija                                    | 39            | 75            | 192,3             | 142              | 227              | 159,9                  | -              | -             | -                 | 97               | 38               | 39,2                   |
| Crna Gora                                   | 1.337         | 1.033         | 77,3              | 12.500           | 10.310           | 82,5                   | 69             | 74            | 107,2             | 14.026           | 467              | 3,3                    |

**IZVOZ PO ZEMLJAMA PREMA  
GEOGRAFSKIM ZONAMA (nastavak)**  
u hilj./tis. KM

**UVOZ PO ZEMLJAMA PREMA  
GEOGRAFSKIM ZONAMA (nastavak)**  
u hilj./tis. KM

|  | VII<br>2013   | VIII<br>2013 | VIII 13<br>VII 13 | I - VIII<br>2012 | I - VIII<br>2013 | I-VIII 13<br>I-VIII 12 | VII<br>2013  | VIII<br>2013 | VIII 13<br>VII 13 | I - VIII<br>2012 | I - VIII<br>2013 | I-VIII 13<br>I-VIII 12 |
|--|---------------|--------------|-------------------|------------------|------------------|------------------------|--------------|--------------|-------------------|------------------|------------------|------------------------|
| Kosovo   | 103           | 90           | 87,4              | 1.297            | 869              | 67,0                   | -            | -            | -                 | 22               | 33               | 150,0                  |
| Makedonija   | 108           | -            | -                 | 554              | 212              | 38,3                   | 807          | 628          | 77,8              | 5.719            | 6.982            | 122,1                  |
| Rusija   | -             | 70           | -                 | 124              | 191              | 154,0                  | 8.567        | 10.647       | 124,3             | 44.466           | 72.713           | 163,5                  |
| Srbija   | 778           | 949          | 122,0             | 6.813            | 7.884            | 115,7                  | 8.783        | 10.585       | 120,5             | 61.229           | 62.280           | 101,7                  |
| Turska   | -             | 10           | -                 | 3.392            | 4.208            | 124,1                  | 2.022        | 1.438        | 71,1              | 15.600           | 15.413           | 98,8                   |
| Ostale zemlje  | 318           | -            | -                 | 80               | 622              | 777,5                  | 105          | 71           | 67,6              | 518              | 561              | 108,3                  |
| <b>Afrika</b>  | <b>212</b>    | <b>114</b>   | <b>53,8</b>       | <b>1.065</b>     | <b>1.078</b>     | <b>101,2</b>           | <b>295</b>   | <b>154</b>   | <b>52,2</b>       | <b>1.854</b>     | <b>2.306</b>     | <b>124,4</b>           |
| <b>Zemlje sjeverne Afrike</b>                                      | <b>212</b>    | <b>114</b>   | <b>53,8</b>       | <b>1.055</b>     | <b>1.078</b>     | <b>102,2</b>           | <b>119</b>   | <b>56</b>    | <b>47,1</b>       | <b>1.084</b>     | <b>1.799</b>     | <b>166,0</b>           |
| <b>Ostale Afričke zemlje</b>                                       | <b>-</b>      | <b>-</b>     | <b>-</b>          | <b>10</b>        | <b>-</b>         | <b>-</b>               | <b>176</b>   | <b>98</b>    | <b>55,7</b>       | <b>770</b>       | <b>507</b>       | <b>65,8</b>            |
| <b>Amerika</b>   | <b>327</b>    | <b>393</b>   | <b>120,2</b>      | <b>1.296</b>     | <b>3.424</b>     | <b>264,2</b>           | <b>5.770</b> | <b>4.295</b> | <b>74,4</b>       | <b>53.994</b>    | <b>40.704</b>    | <b>75,4</b>            |
| <b>Zemlje sjeverne amerike</b>                                     | <b>186</b>    | <b>39</b>    | <b>21,0</b>       | <b>696</b>       | <b>2.055</b>     | <b>295,3</b>           | <b>4.536</b> | <b>3.071</b> | <b>67,7</b>       | <b>41.036</b>    | <b>30.252</b>    | <b>73,7</b>            |
| Kanada   | -             | -            | -                 | -                | -                | -                      | 45           | 41           | 91,1              | 727              | 726              | 99,9                   |
| SAD  | 186           | 39           | 21,0              | 696              | 2.055            | 295,3                  | 4.491        | 3.030        | 67,5              | 40.309           | 29.526           | 73,2                   |
| Ostale zemlje  | -             | -            | -                 | -                | -                | -                      | -            | -            | -                 | -                | -                | -                      |
| <b>Zemlje Centralne Amerike<br/>i Kariba</b>                       | <b>140</b>    | <b>179</b>   | <b>127,9</b>      | <b>600</b>       | <b>1.052</b>     | <b>175,3</b>           | <b>153</b>   | <b>149</b>   | <b>97,4</b>       | <b>714</b>       | <b>872</b>       | <b>122,1</b>           |
| <b>Zemlje južne Amerike</b>  | <b>1</b>      | <b>175</b>   | <b>-</b>          | <b>-</b>         | <b>317</b>       | <b>-</b>               | <b>1.081</b> | <b>1.075</b> | <b>99,4</b>       | <b>12.244</b>    | <b>9.580</b>     | <b>78,2</b>            |
| <b>Azija</b>   | <b>10.116</b> | <b>63</b>    | <b>0,6</b>        | <b>15.854</b>    | <b>10.827</b>    | <b>68,3</b>            | <b>8.020</b> | <b>6.915</b> | <b>86,2</b>       | <b>64.387</b>    | <b>56.420</b>    | <b>87,6</b>            |
| <b>Zemlje bliskog i srednje<br/>istoka</b>                         | <b>10.104</b> | <b>8</b>     | <b>0,1</b>        | <b>14.594</b>    | <b>10.394</b>    | <b>71,2</b>            | <b>57</b>    | <b>51</b>    | <b>89,5</b>       | <b>2.985</b>     | <b>614</b>       | <b>20,6</b>            |
| <b>Ostale zemlje Azije</b>   | <b>12</b>     | <b>55</b>    | <b>458,3</b>      | <b>1.260</b>     | <b>433</b>       | <b>34,4</b>            | <b>7.963</b> | <b>6.864</b> | <b>86,2</b>       | <b>61.402</b>    | <b>55.806</b>    | <b>90,9</b>            |
| Indija   | -             | -            | -                 | -                | 3                | -                      | 540          | 440          | 81,5              | 3.762            | 3.262            | 86,7                   |
| Japan  | -             | -            | -                 | -                | 1                | -                      | 451          | 355          | 78,7              | 4.235            | 2.774            | 65,5                   |
| Kina   | 4             | 47           | -                 | 15               | 174              | -                      | 5.722        | 5.229        | 91,4              | 43.888           | 41.165           | 93,8                   |
| Malezija   | -             | -            | -                 | -                | -                | -                      | 70           | 83           | 118,6             | 478              | 582              | 121,8                  |
| Ostale zemlje  | 8             | 8            | 100,0             | 1.245            | 255              | 20,5                   | 1.180        | 757          | 64,2              | 9.039            | 8.023            | 88,8                   |
| <b>Zemlje okeanije/oceanije<br/>i polarnog regiona</b>             | <b>-</b>      | <b>-</b>     | <b>-</b>          | <b>6</b>         | <b>-</b>         | <b>-</b>               | <b>7</b>     | <b>8</b>     | <b>114,3</b>      | <b>284</b>       | <b>121</b>       | <b>42,6</b>            |
| <b>Austrija i Novi Zeland</b>                                      | <b>-</b>      | <b>-</b>     | <b>-</b>          | <b>6</b>         | <b>-</b>         | <b>-</b>               | <b>7</b>     | <b>8</b>     | <b>114,3</b>      | <b>284</b>       | <b>121</b>       | <b>42,6</b>            |
| Australija   | -             | -            | -                 | 4                | -                | -                      | 7            | 8            | 114,3             | 43               | 88               | 204,7                  |
| Novi Zeland  | -             | -            | -                 | 2                | -                | -                      | -            | -            | -                 | 241              | 33               | 13,7                   |
| Ostale zemlje  | -             | -            | -                 | -                | -                | -                      | -            | -            | -                 | -                | -                | -                      |
| <b>Ostale zemlje okeanije/<br/>oceanija i polarnog<br/>regiona</b> | <b>-</b>      | <b>-</b>     | <b>-</b>          | <b>-</b>         | <b>-</b>         | <b>-</b>               | <b>-</b>     | <b>-</b>     | <b>-</b>          | <b>-</b>         | <b>-</b>         | <b>-</b>               |
| Neraspoređeno  | 3             | -            | -                 | 6                | 4                | 66,7                   | 1            | 1            | 100,0             | 4                | -                | -                      |

Izvor podataka: Uprava za indirektno/neizravno oporezivanje BiH posredovanjem  
Agencije za statistiku BiH.

Prethodni podaci



## TURIZAM

## KAPACITETI, TURISTI I NOĆENJA

August / Kolovoz 2013. godine

| Po vrstama objekata                         | Dolasci turista | Noćenja turista | Po vrstama objekata                         | Dolasci turista | Noćenja turista |
|---|-----------------|-----------------|---|-----------------|-----------------|
|   | VIII 2013       |                 |   | VIII 2013       |                 |
| <b>Ukupno</b>                               | <b>20.804</b>   | <b>52.058</b>   | <b>Domaći</b>                               | <b>3.608</b>    | <b>11.079</b>   |
| Domaći                                      | 3.608           | 11.079          | Hoteli i sličan smještaj                    | 3.572           | 11.034          |
| Strani                                      | 17.196          | 40.979          | Odmarališta i slični objekti za kraći odmor | 16              | 25              |
| <b>Broj ležaja</b>                          | <b>3.723</b>    | <b>-</b>        | Kampovi i prostori za kampiranje            | -               | -               |
|   |                 |                 | Ostali smještaj                             | 20              | 20              |
| <b>Ukupno</b>                               | <b>20.804</b>   | <b>52.058</b>   | <b>Strani</b>                               | <b>17.196</b>   | <b>40.979</b>   |
| Hoteli i sličan smještaj                    | 20.503          | 51.702          | Hoteli i sličan smještaj                    | 16.931          | 40.668          |
| Odmarališta i slični objekti za kraći odmor | 281             | 336             | Odmarališta i slični objekti za kraći odmor | 265             | 311             |
| Kampovi i prostori za kampiranje            | -               | -               | Kampovi i prostori za kampiranje            | -               | -               |
| Ostali smještaj                             | 20              | 20              | Ostali smještaj                             | -               | -               |

| Turisti i noćenja po zemljama iz kojih dolaze | Dolasci turista | Noćenja turista | Turisti i noćenja po zemljama iz kojih dolaze  | Dolasci turista | Noćenja turista |
|---|-----------------|-----------------|--|-----------------|-----------------|
|   | VIII 2013       |                 |  | VIII 2013       |                 |
| Albanija                                      | 33              | 33              | Srbija   | 83              | 193             |
| Austrija                                      | 358             | 823             | Španija / Španjolska                           | 361             | 439             |
| Belgija                                       | 53              | 154             | Švajcarska / Švicarska                         | 94              | 166             |
| Bugarska                                      | 59              | 64              | (uključujući Lihtenštajn)                      |                 |                 |
| Crna Gora                                     | 66              | 97              | Švedska  | 123             | 382             |
| Češka   | 269             | 1.392           | Turska   | 590             | 685             |
| Danska  | 22              | 85              | Ujedinjeno Kraljevstvo                         | 162             | 317             |
| Estonija                                      | 107             | 205             | Ukrajina                                       | 130             | 367             |
| Finska  | 8               | 14              | Ostale evropske / europske zemlje              | 36              | 61              |
| Francuska                                     | 426             | 1.181           | Ostale afričke zemlje                          | 4               | 5               |
| Grčka   | 556             | 920             | Kanada   | 81              | 190             |
| Holandija / Nizozemska                        | 79              | 222             | Sjedinjene Američke Države                     | 130             | 214             |
| Hrvatska                                      | 1.084           | 2.067           | Ostale sjeverno-američke zemlje ili teritorije | 29              | 37              |
| Irska   | 69              | 250             | Brazil   | 54              | 82              |
| Island  | 1               | 1               | Ostale zemlje Južne ili Srednje Amerike        | 64              | 65              |
| Italija                                       | 2.378           | 5.313           | Izrael   | 155             | 172             |
| Latvija                                       | 71              | 71              | Japan  | 60              | 68              |
| Litvanija                                     | 79              | 524             | Južna Koreja                                   | 88              | 94              |
| Luksemburg                                    | 3               | 3               | Kuvajt   | 29              | 52              |
| Mađarska                                      | 375             | 1.028           | Narodna Republika Kina                         | 151             | 193             |
| Makedonija                                    | 8               | 14              | Saudijska Arabija                              | 53              | 121             |
| Malta   | 270             | 2.034           | Ostale azijske zemlje                          | 300             | 870             |
| Norveška                                      | 50              | 115             | Australija                                     | 155             | 263             |
| Njemačka                                      | 440             | 887             | Novi Zeland                                    | 11              | 17              |
| Poljska                                       | 6.297           | 15.556          | Ostale zemlje ili teritorije Okeanije          | 27              | 27              |
| Portugal / Portugalija                        | 58              | 64              |  |                 |                 |
| Rumunija / Rumunjska                          | 12              | 15              |  |                 |                 |
| Rusija  | 202             | 252             |  |                 |                 |
| Slovačka                                      | 83              | 211             |  |                 |                 |
| Slovenija                                     | 710             | 2.304           |  |                 |                 |

**ZAPADNOHERCEGOVAČKI KANTON**

**PRIRODNO KRETANJE STANOVNIŠTVA**

**PRIRODNO KRETANJE STANOVNIŠTVA PO MJESTU PREBIVALIŠTA, prethodni podaci**  
 August / Kolovoz 2013. godine

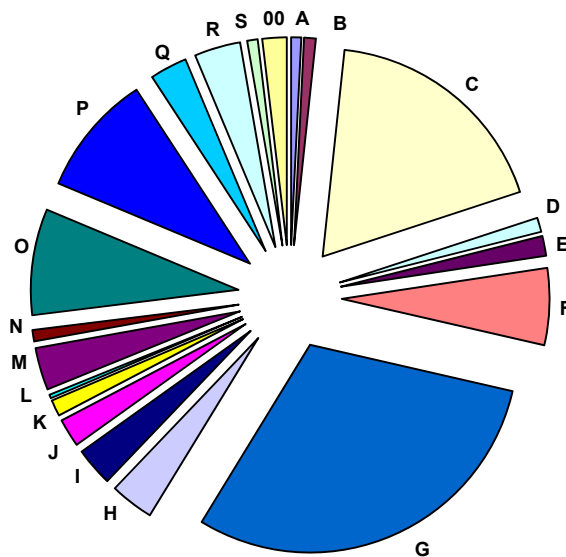
| Općine        | Ukupno rođeni | Živo rođeni |           |           | Mrtvo rođeni | Mjesto porođaja         |                    |                    |
|---------------|---------------|-------------|-----------|-----------|--------------|-------------------------|--------------------|--------------------|
|               |               | ukupno      | po spolu  |           |              | u zdravstvenoj ustanovi | na drugom mjestu   |                    |
|               |               |             | muški     | ženski    |              |                         | sa stručnom pomoći | bez stručne pomoći |
| <b>UKUPNO</b> | <b>74</b>     | <b>73</b>   | <b>35</b> | <b>38</b> | <b>1</b>     | <b>74</b>               | -                  | -                  |
| Grude         | 15            | 15          | 9         | 6         | -            | 15                      | -                  | -                  |
| Ljubuški      | 26            | 25          | 10        | 15        | 1            | 26                      | -                  | -                  |
| Posušje       | 9             | 9           | 4         | 5         | -            | 9                       | -                  | -                  |
| Široki Brijeg | 24            | 24          | 12        | 12        | -            | 24                      | -                  | -                  |

| Općine        | Umrli     |           |           | Od toga        |               | Broj zaključenih brakova | Broj razvedenih brakova |
|---------------|-----------|-----------|-----------|----------------|---------------|--------------------------|-------------------------|
|               | ukupno    | po spolu  |           | umrla dojenčad | nasilne smrti |                          |                         |
|               |           | muški     | ženski    |                |               |                          |                         |
| <b>UKUPNO</b> | <b>47</b> | <b>27</b> | <b>20</b> | <b>1</b>       | <b>-</b>      | <b>53</b>                | <b>-</b>                |
| Grude         | 3         | 2         | 1         | -              | -             | 3                        | -                       |
| Ljubuški      | 20        | 10        | 10        | -              | -             | 19                       | -                       |
| Posušje       | 6         | 3         | 3         | 1              | -             | 8                        | -                       |
| Široki Brijeg | 18        | 12        | 6         | -              | -             | 23                       | -                       |

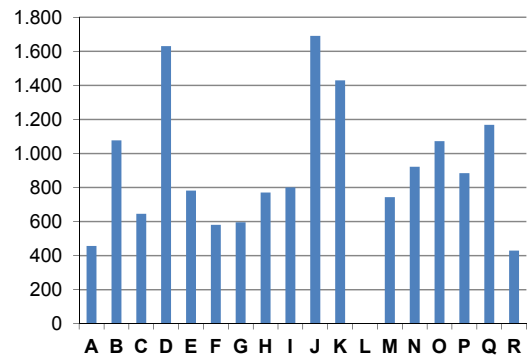
**ZAPOSLENOST, NEZAPOSLENOST I PLAĆE**
**ZAPOSLENOST I PLAĆE PO PODRUČJIMA KD BiH 2010**

|   | Broj zaposlenih |               |                     |                       | Prosječna neto plaća u KM |            |                     |                       | Prosječna bruto plaća u KM |              |                     |                       |
|---|-----------------|---------------|---------------------|-----------------------|---------------------------|------------|---------------------|-----------------------|----------------------------|--------------|---------------------|-----------------------|
|   | Ø               | VIII          | Index               | Index                 | Ø                         | VIII       | Index               | Index                 | Ø                          | VIII         | Index               | Index                 |
|   | 2012            | 2013          | VIII 2013<br>Ø 2012 | VIII 2013<br>VII 2013 | 2012                      | 2013       | VIII 2013<br>Ø 2012 | VIII 2013<br>VII 2013 | 2012                       | 2013         | VIII 2013<br>Ø 2012 | VIII 2013<br>VII 2013 |
| <b>UKUPNO</b>   | <b>16.462</b>   | <b>16.218</b> | <b>98,5</b>         | <b>99,5</b>           | <b>810</b>                | <b>795</b> | <b>98,1</b>         | <b>99,9</b>           | <b>1.230</b>               | <b>1.207</b> | <b>98,1</b>         | <b>99,8</b>           |
| <b>A</b> Poljoprivreda, šumarstvo i ribolov   | 135             | 126           | 93,3                | 100,0                 | 457                       | 798        | 174,6               | 100,0                 | 673                        | 1.217        | 180,9               | 100,0                 |
| <b>B</b> Vađenje ruda i kamena  | 143             | 147           | 102,8               | 100,0                 | 1.078                     | 1.078      | 100,0               | 100,0                 | 1.639                      | 1.639        | 100,0               | 100,0                 |
| <b>C</b> Prerađivačka industrija  | 2.838           | 2.977         | 104,9               | 100,0                 | 646                       | 655        | 101,5               | 99,9                  | 975                        | 992          | 101,8               | 99,9                  |
| <b>D</b> Proizvodnja i snabdijevanje/opskrba električnom energijom, plinom/gasom, parom i klimatizacija             | 216             | 180           | 83,3                | 100,0                 | 1.631                     | 1.483      | 90,9                | 100,0                 | 2.517                      | 2.277        | 90,4                | 100,0                 |
| <b>E</b> Snabdijevanje/Opskrba vodom; uklanjanje otpadnih voda, upravljanje otpadom te djelatnosti sanacije okoliša | 199             | 251           | 126,1               | 100,0                 | 782                       | 792        | 101,3               | 100,6                 | 1.172                      | 1.188        | 101,3               | 100,6                 |
| <b>F</b> Građevinarstvo   | 980             | 968           | 98,8                | 99,6                  | 581                       | 603        | 103,8               | 101,6                 | 866                        | 901          | 103,9               | 101,7                 |
| <b>G</b> Trgovina na veliko i na malo; popravak motornih vozila i motocikala  | 4.973           | 4.905         | 98,6                | 99,3                  | 596                       | 595        | 99,8                | 100,0                 | 899                        | 897          | 99,8                | 100,0                 |
| <b>H</b> Prijevoz i skladištenje  | 620             | 552           | 89,0                | 100,0                 | 770                       | 779        | 101,1               | 99,2                  | 1.156                      | 1.180        | 102,1               | 99,1                  |
| <b>I</b> Djelatnosti pružanja smještaja te pripreme i usluživanja hrane (hotelijerstvo i ugostiteljstvo)            | 578             | 508           | 87,9                | 100,0                 | 801                       | -          | -                   | -                     | 1.200                      | -            | -                   | -                     |
| <b>J</b> Informacije i komunikacije   | 371             | 356           | 95,9                | 100,0                 | 1.691                     | 1.594      | 94,3                | 100,0                 | 2.622                      | 2.467        | 94,1                | 100,0                 |
| <b>K</b> Finansijske djelatnosti i djelatnosti osiguranja   | 204             | 207           | 101,3               | 100,0                 | 1.430                     | 1.460      | 102,1               | 99,1                  | 2.216                      | 2.266        | 102,2               | 99,1                  |
| <b>L</b> Poslovanje nekretninama  | 45              | 45            | 100,0               | 100,0                 | -                         | -          | -                   | -                     | -                          | -            | -                   | -                     |
| <b>M</b> Stručne, naučne i tehničke djelatnosti   | 482             | 532           | 110,4               | 99,4                  | 744                       | 814        | 109,4               | 104,6                 | 1.128                      | 1.243        | 110,1               | 104,8                 |
| <b>N</b> Administrativne i pomoćne uslužne djelatnosti  | 125             | 143           | 114,4               | 100,0                 | 922                       | 970        | 105,2               | 101,3                 | 1.406                      | 1.482        | 105,4               | 101,4                 |
| <b>O</b> Javna uprava i odbrana; obavezno socijalno osiguranje  | 1.366           | 1.329         | 97,3                | 99,9                  | 1.073                     | 1.043      | 97,3                | 99,8                  | 1.634                      | 1.587        | 97,1                | 99,8                  |
| <b>P</b> Obrazovanje  | 1.500           | 1.491         | 99,4                | 97,1                  | 885                       | 862        | 97,5                | 98,2                  | 1.346                      | 1.312        | 97,5                | 98,3                  |
| <b>Q</b> Djelatnosti zdravstvene socijalna zaštite  | 488             | 480           | 98,4                | 100,4                 | 1.168                     | 1.135      | 97,2                | 100,3                 | 1.791                      | 1.740        | 97,2                | 100,3                 |
| <b>R</b> Umjetnost, zabava i rekreacija   | 560             | 582           | 104,0               | 100,0                 | 430                       | 415        | 96,6                | 100,0                 | 640                        | 616          | 96,4                | 100,0                 |
| <b>S</b> Ostale uslužne djelatnosti   | 149             | 136           | 91,1                | 100,0                 | -                         | -          | -                   | -                     | -                          | -            | -                   | -                     |
| <b>00</b> Neraspoređeno po djelatnostima KD   | 490             | 303           | 61,8                | 100,0                 | -                         | -          | -                   | -                     | -                          | -            | -                   | -                     |

**ZAPOSLENOST**  
August / Kolovoz 2013. godine



**PROSJEČNA NETO PLAĆA**  
August / Kolovoz 2013. godine



### ZAPOSLENOST I PLAĆE PO OPĆINAMA

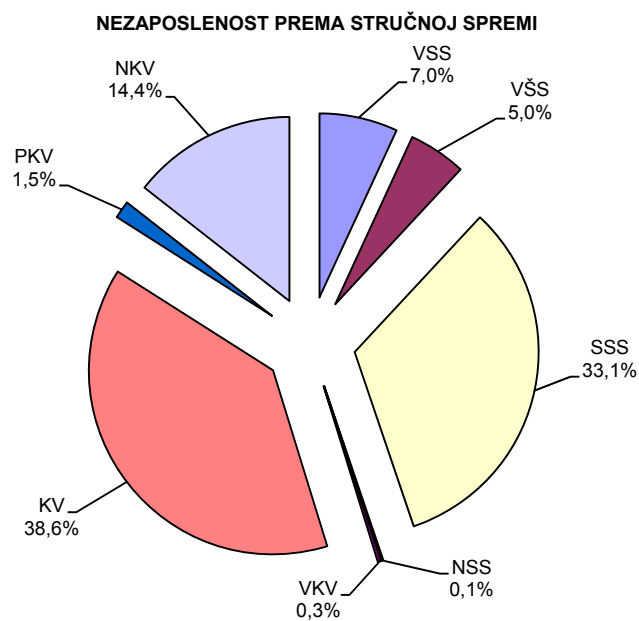
|               | Broj zaposlenih |               |                              |                                | Prosječna neto plaća u KM |            |                              |                                | Prosječna bruto plaća u KM |              |                              |                                |
|---------------|-----------------|---------------|------------------------------|--------------------------------|---------------------------|------------|------------------------------|--------------------------------|----------------------------|--------------|------------------------------|--------------------------------|
|               | Ø               | VIII          | Index                        | Index                          | Ø                         | VIII       | Index                        | Index                          | Ø                          | VIII         | Index                        | Index                          |
|               | 2012            | 2013          | $\frac{VIII\ 2013}{Ø\ 2012}$ | $\frac{VIII\ 2013}{VII\ 2013}$ | 2012                      | 2013       | $\frac{VIII\ 2013}{Ø\ 2012}$ | $\frac{VIII\ 2013}{VII\ 2013}$ | 2012                       | 2013         | $\frac{VIII\ 2013}{Ø\ 2012}$ | $\frac{VIII\ 2013}{VII\ 2013}$ |
| <b>UKUPNO</b> | <b>16.462</b>   | <b>16.218</b> | <b>98,5</b>                  | <b>99,5</b>                    | <b>810</b>                | <b>795</b> | <b>98,1</b>                  | <b>99,9</b>                    | <b>1.230</b>               | <b>1.207</b> | <b>98,1</b>                  | <b>99,8</b>                    |
| Grude         | 3.068           | 3.039         | 99,1                         | 99,8                           | 883                       | 866        | 98,0                         | 99,9                           | 1.347                      | 1.320        | 98,1                         | 99,9                           |
| Ljubuški      | 3.899           | 3.938         | 101,0                        | 99,7                           | 897                       | 890        | 99,2                         | 100,2                          | 1.363                      | 1.352        | 99,1                         | 100,2                          |
| Posušje       | 3.141           | 3.012         | 95,9                         | 99,2                           | 760                       | 738        | 97,1                         | 100,1                          | 1.151                      | 1.115        | 96,9                         | 100,1                          |
| Široki Brijeg | 6.354           | 6.229         | 98,0                         | 99,3                           | 738                       | 726        | 98,4                         | 99,3                           | 1.119                      | 1.102        | 98,4                         | 99,4                           |

### NEZAPOSLENE OSOBE PREMA STRUČNOJ SPREMI<sup>1)</sup>

August / Kolovoz 2013. godine

| Općine        | Ukupno        | VSS        | VŠS        | SSS          | NSS       | VKV       | KV           | PKV        | NKV          |
|---------------|---------------|------------|------------|--------------|-----------|-----------|--------------|------------|--------------|
| <b>UKUPNO</b> | <b>10.086</b> | <b>704</b> | <b>506</b> | <b>3.336</b> | <b>15</b> | <b>33</b> | <b>3.892</b> | <b>150</b> | <b>1.450</b> |
| Grude         | 1.760         | 105        | 87         | 481          | -         | 4         | 759          | 14         | 310          |
| Ljubuški      | 2.361         | 188        | 134        | 650          | -         | 2         | 1.104        | 28         | 255          |
| Posušje       | 2.045         | 110        | 112        | 1.039        | 12        | 7         | 359          | 34         | 372          |
| Široki Brijeg | 3.920         | 301        | 173        | 1.166        | 3         | 20        | 1.670        | 74         | 513          |

<sup>1)</sup> Podaci Federalnog zavoda za zapošljavanje



## POLJOPRIVREDA, LOV I ŠUMARSTVO

**PROIZVODNJA, PRODAJA I ZALIHE ŠUMSKIH SORTIMENATA**  
 August / Kolovoz 2013. godine
u m<sup>3</sup>

|  | Proizvodnja  |            |              |              | Prodaja      |              | Zalihe<br>(stanje<br>krajem<br>mjeseca)<br>2013 |
|--|--------------|------------|--------------|--------------|--------------|--------------|---|
|  | VIII         |            | I - VIII     |              | I - VIII     |              |   |
|  | 2012         | 2013       | 2012         | 2013         | 2012         | 2013         |   |
| <b>UKUPNO</b>                            | <b>1.187</b> | <b>950</b> | <b>3.952</b> | <b>3.961</b> | <b>4.224</b> | <b>3.990</b> | <b>171</b>                                      |
| Trupci četinarara/četinjača              | -            | -          | 78           | 80           | 78           | 60           | -   |
| Jamsko drvo četinarara/četinjača         | -            | -          | 366          | 800          | 335          | 830          | -   |
| Ostalo dugo drvo četinarara/četinjača    | -            | -          | 368          | -            | 368          | -            | -   |
| Prostorno drvo četinarara/četinjača      | -            | -          | 12           | 993          | 12           | 996          | -   |
| Trupci liščara/listača                   | 201          | 150        | 719          | 427          | 672          | 348          | 87  |
| Jamsko drvo liščara/listača              | -            | -          | -            | -            | -            | -            | -   |
| Ostalo dugo drvo liščara/listača         | -            | -          | -            | -            | -            | -            | -   |
| Prostorno drvo liščara/listača           | 106          | -          | 279          | -            | 279          | -            | -   |
| Ogrjevno drvo četinarara/četinjača       | -            | -          | -            | -            | -            | -            | -   |
| Ogrjevno drvo liščara/listača            | 880          | 800        | 2.130        | 1.661        | 2.480        | 1.756        | 84  |
| Ostalo grubo obrađeno drvo <sup>1)</sup> | -            | -          | -            | -            | -            | -            | -   |

<sup>1)</sup> Uključuje sitno tehničko drvo, cijepane drvene motke i kolje

**INDUSTRIJA**
**INDEKSI INDUSTRIJSKE PROIZVODNJE**  
 Juni/Lipanj - Septembar/Rujan 2013. godine

Ø2012=100

|   | VI 2013     | VII 2013    | VIII 2013   | IX 2013     |
|---|-------------|-------------|-------------|-------------|
| <b>INDUSTRIJA UKUPNO</b>  | <b>84,6</b> | <b>91,2</b> | <b>76,9</b> | <b>89,7</b> |
| <b>PREMA GLAVNIM INDUSTRIJSKIM GRUPACIJAMA</b>                  |             |             |             |             |
| <b>AI</b> Intermedijarni proizvodi                              | 77,4        | 87,9        | 72,1        | 92,4        |
| <b>BB</b> Kapitalni proizvod                                    | 120,9       | 40,9        | 32,7        | 61,3        |
| <b>CD</b> Netrajni proizvodi za široku potrošnju                | 98,8        | 98,5        | 87,1        | 84,4        |
| <b>PREMA PODRUČJIMA I OBLASTIMA KD-a</b>                        |             |             |             |             |
| <b>C PRERAĐIVAČKA INDUSTRIJA</b>                                | <b>85,6</b> | <b>92,2</b> | <b>77,7</b> | <b>90,6</b> |
| 10 Proizvodnja prehrambenih proizvoda                           | 77,6        | 67,3        | 59,7        | 46,8        |
| 15 Proizvodnja kože i srodnih proizvoda                         | 106,2       | 129,5       | 117,0       | 102,8       |
| 17 Proizvodnja papira i proizvoda od papira                     | 60,1        | 60,2        | 79,3        | 71,1        |
| 18 Štampanje i umnožavanje snimljenih zapisa                    | 146,7       | 137,5       | 118,8       | 140,9       |
| 22 Proizvodnja proizvoda od gume i plastičnih masa              | 93,1        | 119,8       | 112,8       | 126,0       |
| 23 Proizvodnja ostalih nemetalnih mineralnih proizvoda          | 79,7        | 116,9       | 83,6        | 86,0        |
| 24 Proizvodnja baznih metala                                    | 77,7        | 85,2        | 63,7        | 89,9        |
| 25 Proizvodnja gotovih metalnih proizvoda, osim mašina i opreme | 120,9       | 40,9        | 32,7        | 61,3        |

**INDEKSI OBIMA INDUSTRIJSKE PROIZVODNJE**  
 Juni/Lipanj - Septembar/Rujan 2013. godine

Ø2012=100

|  | <u>VI 2013</u><br>VI 2012 | <u>VII 2013</u><br>VII 2012 | <u>VIII 2013</u><br>VIII 2012 | <u>IX 2013</u><br>IX 2012 | <u>IX 2013</u><br>VIII 2013 | <u>I-IX 2013</u><br>I-IX 2012 |
|--|---------------------------|-----------------------------|-------------------------------|---------------------------|-----------------------------|-------------------------------|
| <b>INDUSTRIJA UKUPNO</b>                         | <b>81,4</b>               | <b>83,3</b>                 | <b>87,9</b>                   | <b>111,8</b>              | <b>116,6</b>                | <b>89,6</b>                   |
| <b>PREMA GLAVNIM INDUSTRIJSKIM GRUPACIJAMA</b>   |                           |                             |                               |                           |                             |                               |
| <b>AI</b> Intermedijarni proizvodi               | 73,8                      | 79,1                        | 87,8                          | 115,4                     | 128,2                       | 87,1                          |
| <b>BB</b> Kapitalni proizvod                     | 174,3                     | 58,9                        | 19,3                          | 88,4                      | 187,5                       | 116,9                         |
| <b>CD</b> Netrajni proizvodi za široku potrošnju | 92,1                      | 88,2                        | 80,7                          | 82,8                      | 96,9                        | 96,4                          |
| <b>PREMA PODRUČJIMA KD-a</b>                     |                           |                             |                               |                           |                             |                               |
| <b>B VAĐENJE RUDA I KAMENA</b>                   | <b>0,1</b>                | <b>0,1</b>                  | <b>-</b>                      | <b>0,1</b>                | <b>118,2</b>                | <b>0,1</b>                    |
| <b>C PRERAĐIVAČKA INDUSTRIJA</b>                 | <b>82,8</b>               | <b>84,4</b>                 | <b>91,5</b>                   | <b>113,7</b>              | <b>116,6</b>                | <b>90,8</b>                   |

**AI** Intermedijarni proizvodi: oblasti i grane KD BiH 2010: 07 – 09, 10.6, 10.9, 13.1 – 13.3, 16, 17, 20.1 – 20.3, 20.5, 20.6, 22 – 24, 25.5 – 25.7, 25.9, 26.1, 26.8, 27.1 – 27.4 i 27.9

**AE** Energija: oblasti KD BiH 2010: 05, 06, 19 i 35 (isključujući 35.3)

**BB** Kapitalni proizvodi: oblasti i grane KD BiH 2010: 25.1 – 25.4, 26.2, 26.3, 26.5, 26.6, 28, 29, 30.1 – 30.4, 32.5 i 33

**CD** Trajni proizvodi za široku potrošnju: oblasti i grane KD BiH 2010: 26.4, 26.7, 27.5, 30.9, 31, 32.1 i 32.2

**CN** Netrajni proizvodi za široku potrošnju: oblasti i grane KD BiH 2010: 10.1 – 10.5, 10.7, 10.8, 11, 12, 13.9, 14, 15, 18, 20.4, 21, 32.3, 32.4 i 32.9.

–\* Indeks veći od 300,0

1) Grana djelatnosti 35.3, Proizvodnja i snabdjevanje/opskrba parom i klimatizacija

## VANJSKA TRGOVINA

IZVOZ PO PODRUČJIMA KLASIFIKACIJE  
DJELATNOSTI KD BiH 2010  
u hilj./tis. KMUVOZ PO PODRUČJIMA KLASIFIKACIJE  
DJELATNOSTI KD BiH 2010  
u hilj./tis. KM

|  | VII<br>2013   | VIII<br>2013  | <u>VIII 13</u><br>VII 13 | I - VIII<br>2012 | I - VIII<br>2013 | <u>I-VIII 13</u><br>I-VIII 12 | VII<br>2013   | VIII<br>2013  | <u>VIII 13</u><br>VII 13 | I - VIII<br>2012 | I - VIII<br>2013 | <u>I-VIII 13</u><br>I-VIII 12 |
|--|---------------|---------------|--------------------------|------------------|------------------|-------------------------------|---------------|---------------|--------------------------|------------------|------------------|-------------------------------|
| <b>Ukupno</b>  | <b>26.896</b> | <b>20.106</b> | <b>74,8</b>              | <b>182.109</b>   | <b>201.895</b>   | <b>110,9</b>                  | <b>90.012</b> | <b>91.626</b> | <b>101,8</b>             | <b>660.974</b>   | <b>661.568</b>   | <b>100,1</b>                  |
| <b>A Poljoprivreda, šumarstvo<br/>i ribarstvo</b>  | 117           | 65            | 55,0                     | 1.877            | 1.762            | 93,9                          | 3.160         | 3.661         | 115,9                    | 37.471           | 36.391           | 97,1                          |
| <b>B Vađenje rude i kamena</b>   | 3             | 34            | -                        | 343              | 3.013            | 877,4                         | 238           | 172           | 72,3                     | 1.682            | 1.435            | 85,3                          |
| <b>C Prerađivačka industrija</b>   | 24.840        | 17.627        | 71,0                     | 166.581          | 180.200          | 108,2                         | 85.831        | 86.569        | 100,9                    | 612.100          | 615.051          | 100,5                         |
| <b>D Proizvodnja i snabdijevanje/<br/>opskrba električnom<br/>energijom, gasom/plinom,<br/>parom i klimatizacija</b> | -             | -             | -                        | -                | -                | -                             | -             | -             | -                        | -                | -                | -                             |
| <b>Ostalo</b>  | 1.936         | 2.379         | 122,9                    | 13.308           | 16.919           | 127,1                         | 784           | 1.224         | 156,2                    | 9.720            | 8.691            | 89,4                          |
| <b>Nerazvrstano<br/>po kategorijama</b>  | -             | 1             | -                        | 0                | 1                | 587,8                         | -             | -             | -                        | -                | -                | -                             |

Izvor podataka: Uprava za indirektno/neizravno oporezivanje BiH  
posredovanjem Agencije za statistiku BiH

IZVOZ PREMA MEĐUNARODNOJ  
KLASIFIKACIJI EKONOMSKE NAMJENE  
PROIZVODA (BEC) Rev. 4  
u hilj./tis. KMUVOZ PREMA MEĐUNARODNOJ  
KLASIFIKACIJI EKONOMSKE NAMJENE  
PROIZVODA (BEC) Rev. 4  
u hilj./tis. KM

|  | VII<br>2013   | VIII<br>2013  | <u>VIII 13</u><br>VII 13 | I - VIII<br>2012 | I - VIII<br>2013 | <u>I-VIII 13</u><br>I-VIII 12 | VII<br>2013   | VIII<br>2013  | <u>VIII 13</u><br>VII 13 | I - VIII<br>2012 | I - VIII<br>2013 | <u>I-VIII 13</u><br>I-VIII 12 |
|--|---------------|---------------|--------------------------|------------------|------------------|-------------------------------|---------------|---------------|--------------------------|------------------|------------------|-------------------------------|
| <b>Ukupno</b>  | <b>26.896</b> | <b>20.106</b> | <b>74,8</b>              | <b>182.109</b>   | <b>201.895</b>   | <b>110,9</b>                  | <b>90.012</b> | <b>91.626</b> | <b>101,8</b>             | <b>660.974</b>   | <b>661.568</b>   | <b>100,1</b>                  |
| <b>1. Hrana i pića</b>   | 1.358         | 1.324         | 97,5                     | 15.697           | 14.045           | 89,5                          | 23.751        | 25.359        | 106,8                    | 185.520          | 190.981          | 102,9                         |
| <b>2. Industrijski materijali</b>  | 21.771        | 14.240        | 65,4                     | 139.294          | 152.749          | 109,7                         | 32.444        | 28.289        | 87,2                     | 193.540          | 211.448          | 109,3                         |
| <b>3. Goriva i maziva</b>  | 116           | 98            | 84,5                     | 709              | 612              | 86,3                          | 1.763         | 2.050         | 116,3                    | 11.430           | 11.747           | 102,8                         |
| <b>4. Kapitalni proizvodi<br/>(osim transportnih<br/>sredstava), dijelovi<br/>i pribor</b> | 942           | 1.064         | 113,0                    | 7.995            | 11.171           | 139,7                         | 7.714         | 6.256         | 81,1                     | 64.547           | 56.696           | 87,8                          |
| <b>5. Transportna sredstva,<br/>njihovi dijelovi i pribor</b>                              | 820           | 521           | 63,5                     | 3.607            | 6.455            | 179,0                         | 9.406         | 11.737        | 124,8                    | 64.326           | 61.249           | 95,2                          |
| <b>6. Proizvodi za široku<br/>potrošnju</b>  | 1.889         | 2.858         | 151,3                    | 14.807           | 16.863           | 113,9                         | 14.934        | 17.597        | 117,8                    | 141.472          | 129.108          | 91,3                          |
| <b>7. Proizvodi, drugdje<br/>nespomenuti</b>   | -             | 1             | -                        | -                | -                | -                             | -             | 338           | -                        | 139              | 339              | 243,9                         |

Izvor podataka: Uprava za indirektno/neizravno oporezivanje BiH  
posredovanjem Agencije za statistiku BiH

Prethodni podaci



**IZVOZ PO SEKTORIMA I ODSJECIMA**  
SMTK - Rev. 4  
u hilj./tis. KM

**UVOZ PO SEKTORIMA I ODSJECIMA**  
SMTK - Rev. 4  
u hilj./tis. KM

|   | VII<br>2013   | VIII<br>2013  | VIII 13<br>VII 13 | I - VIII<br>2012 | I - VIII<br>2013 | I-VIII 13<br>I-VIII 12 | VII<br>2013   | VIII<br>2013  | VIII 13<br>VII 13 | I - VIII<br>2012 | I - VIII<br>2013 | I-VIII 13<br>I-VIII 12 |
|---|---------------|---------------|-------------------|------------------|------------------|------------------------|---------------|---------------|-------------------|------------------|------------------|------------------------|
| <b>Ukupno</b>   | <b>26.896</b> | <b>20.106</b> | <b>74,8</b>       | <b>182.109</b>   | <b>201.895</b>   | <b>110,9</b>           | <b>90.012</b> | <b>91.626</b> | <b>101,8</b>      | <b>660.974</b>   | <b>661.568</b>   | <b>100,1</b>           |
| <b>0 Hrana i žive životinje</b>                                 | <b>1.248</b>  | <b>1.216</b>  | <b>97,4</b>       | <b>13.512</b>    | <b>13.032</b>    | <b>96,4</b>            | <b>18.316</b> | <b>18.572</b> | <b>101,4</b>      | <b>150.758</b>   | <b>153.203</b>   | <b>101,6</b>           |
| 00 Žive životinje   | 53            | -             | -                 | 181              | 223              | 123,2                  | 1.085         | 1.621         | 149,4             | 17.038           | 12.931           | 75,9                   |
| 01 Meso i mesne prerađevine                                     | 438           | 514           | 117,4             | 6.663            | 5.782            | 86,8                   | 2.705         | 3.751         | 138,7             | 26.153           | 32.346           | 123,7                  |
| 02 Mlijeko, mliječne prerađevine i jaja                         | 549           | 543           | 98,9              | 4.263            | 4.737            | 111,1                  | 1.271         | 1.545         | 121,6             | 9.364            | 10.519           | 112,3                  |
| 03 Ribe, vodozemci i njihove prerađevine                        | 101           | -             | -                 | 267              | 215              | 80,5                   | 985           | 277           | 28,1              | 4.751            | 4.640            | 97,7                   |
| 04 Žitarice i proizvodi od žitarica                             | -             | -             | -                 | -                | 11               | -                      | 3.357         | 3.039         | 90,5              | 23.877           | 24.587           | 103,0                  |
| 05 Voće i povrće  | 105           | 151           | 143,8             | 2.056            | 1.924            | 93,6                   | 2.180         | 2.008         | 92,1              | 19.802           | 22.798           | 115,1                  |
| 06 Šećer, šećerne prerađevine i med                             | -             | -             | -                 | 24               | -                | -                      | 786           | 734           | 93,4              | 8.202            | 5.138            | 62,6                   |
| 07 Kafa, čaj, kakao i začini                                    | -             | -             | -                 | -                | 6                | -                      | 2.802         | 2.570         | 91,7              | 21.322           | 20.266           | 95,0                   |
| 08 Hrana za životinje   | -             | -             | -                 | 8                | 10               | 125,0                  | 353           | 535           | 151,6             | 3.353            | 3.647            | 108,8                  |
| 09 Ostali jestivi proizvodi                                     | 2             | 8             | 400,0             | 50               | 124              | 248,0                  | 2.792         | 2.492         | 89,3              | 16.896           | 16.331           | 96,7                   |
| <b>1 Pića i duhan</b>   | <b>52</b>     | <b>108</b>    | <b>207,7</b>      | <b>2.183</b>     | <b>663</b>       | <b>30,4</b>            | <b>5.392</b>  | <b>6.668</b>  | <b>123,7</b>      | <b>41.738</b>    | <b>42.699</b>    | <b>102,3</b>           |
| 11 Pića   | 52            | 108           | 207,7             | 2.183            | 663              | 30,4                   | 5.392         | 6.668         | 123,7             | 31.784           | 37.978           | 119,5                  |
| 12 Duhan i proizvodi od duhana                                  | -             | -             | -                 | -                | -                | -                      | -             | -             | -                 | 9.954            | 4.721            | 47,4                   |
| <b>2 Sirove materije nejestive osim goriva</b>                  | <b>843</b>    | <b>491</b>    | <b>58,2</b>       | <b>5.612</b>     | <b>8.834</b>     | <b>157,4</b>           | <b>392</b>    | <b>529</b>    | <b>134,9</b>      | <b>4.349</b>     | <b>4.367</b>     | <b>100,4</b>           |
| 21 Sirove kože i sirovo krzno                                   | -             | -             | -                 | -                | -                | -                      | -             | -             | -                 | -                | -                | -                      |
| 22 Uljano sjemenje i plodovi                                    | -             | -             | -                 | 13               | 18               | 138,5                  | 18            | 33            | 183,3             | 129              | 270              | 209,3                  |
| 23 Sirovi i sintetički kaučuk                                   | -             | -             | -                 | -                | 3                | -                      | 5             | 1             | 20,0              | 2                | 6                | 300,0                  |
| 24 Drvo i pluta   | 72            | 58            | 80,6              | 729              | 411              | 56,4                   | 78            | 74            | 94,9              | 268              | 275              | 102,6                  |
| 25 Celuloza i papirni otpaci                                    | 25            | 32            | 128,0             | 360              | 358              | 99,4                   | -             | -             | -                 | -                | -                | -                      |
| 26 Sirova tekstilna vlakna i njihovi otpaci                     | -             | -             | -                 | 16               | -                | -                      | 6             | -             | -                 | 22               | 15               | 68,2                   |
| 27 Prirodna đubriva i minerali osim goriva                      | 3             | 34            | -                 | 360              | 549              | 152,5                  | 222           | 176           | 79,3              | 2.027            | 1.717            | 84,7                   |
| 28 Metalne rude i otpaci od metala                              | 743           | 335           | 45,1              | 4.027            | 7.429            | 184,5                  | -             | -             | -                 | 1                | 1                | 100,0                  |
| 29 Sirovine biljne i životinjske, ostale                        | -             | 32            | -                 | 107              | 66               | 61,7                   | 63            | 245           | 388,9             | 1.900            | 2.083            | 109,6                  |
| <b>3 Mineralna goriva, maziva i srodni proizvodi</b>            | <b>112</b>    | <b>91</b>     | <b>81,3</b>       | <b>547</b>       | <b>555</b>       | <b>101,5</b>           | <b>1.255</b>  | <b>1.312</b>  | <b>104,5</b>      | <b>7.984</b>     | <b>8.228</b>     | <b>103,1</b>           |
| 32 Ugalj, koks i briketi  | -             | -             | -                 | -                | 27               | -                      | 67            | 64            | 95,5              | 225              | 252              | 112,0                  |
| 33 Nafta i derivati od nafte                                    | 101           | 91            | 90,1              | 546              | 510              | 93,4                   | 1.188         | 1.248         | 105,1             | 7.754            | 7.976            | 102,9                  |
| 34 Prirodni i industrijski gas                                  | 11            | -             | -                 | 1                | 18               | -                      | -             | -             | -                 | 5                | -                | -                      |
| 35 Električna energija  | -             | -             | -                 | -                | -                | -                      | -             | -             | -                 | -                | -                | -                      |
| <b>4 Ulja, masti i voskovi životinjski ili biljni porijekla</b> | <b>57</b>     | <b>-</b>      | <b>-</b>          | <b>11</b>        | <b>343</b>       | <b>-</b>               | <b>467</b>    | <b>733</b>    | <b>157,0</b>      | <b>7.607</b>     | <b>4.092</b>     | <b>53,8</b>            |
| 41 Životinjska ulja i masti                                     | -             | -             | -                 | -                | -                | -                      | 37            | 22            | 59,5              | 370              | 242              | 65,4                   |
| 42 Biljna ulja i masti, sirova i rafinirana                     | 57            | -             | -                 | -                | 343              | -                      | 379           | 656           | 173,1             | 6.325            | 3.517            | 55,6                   |
| 43 Prerađena biljna i životinjska ulja i masnoće                | -             | -             | -                 | 11               | -                | -                      | 51            | 55            | 107,8             | 912              | 333              | 36,5                   |
| <b>5 Hemijski/Kemijski proizvodi</b>                            | <b>924</b>    | <b>283</b>    | <b>30,6</b>       | <b>5.360</b>     | <b>4.706</b>     | <b>87,8</b>            | <b>19.002</b> | <b>17.891</b> | <b>94,2</b>       | <b>131.303</b>   | <b>132.861</b>   | <b>101,2</b>           |
| 51 Organske hemikalije/kemikalije                               | -             | -             | -                 | 7                | 9                | 128,6                  | 29            | 18            | 62,1              | 786              | 327              | 41,6                   |
| 52 Anorganske hemikalije/kemikalije                             | -             | 1             | -                 | 17               | 15               | 88,2                   | 151           | 23            | 15,2              | 495              | 751              | 151,7                  |
| 53 Boje i štavila   | 37            | 26            | 70,3              | 284              | 235              | 82,7                   | 1.483         | 1.134         | 76,5              | 10.880           | 9.787            | 90,0                   |
| 54 Medicinski i farmaceutski proizvodi                          | -             | -             | -                 | -                | -                | -                      | 119           | 306           | 257,1             | 1.027            | 1.443            | 140,5                  |
| 55 Toaletni proizvodi i proizvodi za čišćenje                   | 471           | 4             | 0,8               | 988              | 814              | 82,4                   | 6.879         | 7.831         | 113,8             | 56.528           | 55.325           | 97,9                   |
| 56 Vještačka đubriva  | -             | -             | -                 | 5                | 9                | 180,0                  | 4.034         | 2.977         | 73,8              | 18.769           | 19.200           | 102,3                  |

**IZVOZ PO SEKTORIMA I ODSJECIMA**  
**SMTK - Rev. 4 (nastavak)**  
u hilj./tis. KM

**UVOZ PO SEKTORIMA I ODSJECIMA**  
**SMTK - Rev. 4 (nastavak)**  
u hilj./tis. KM

|  | VII<br>2013   | VIII<br>2013 | VIII 13<br>VII 13 | I - VIII<br>2012 | I - VIII<br>2013 | I-VIII 13<br>I-VIII 12 | VII<br>2013   | VIII<br>2013  | VIII 13<br>VII 13 | I - VIII<br>2012 | I - VIII<br>2013 | I-VIII 13<br>I-VIII 12 |
|--|---------------|--------------|-------------------|------------------|------------------|------------------------|---------------|---------------|-------------------|------------------|------------------|------------------------|
| 57 Plastične mase u primarnim oblicima                                 | 15            | 3            | 20,0              | 388              | 276              | 71,1                   | 2.410         | 2.528         | 104,9             | 14.087           | 16.223           | 115,2                  |
| 58 Plastične mase, ne-primarni oblici                                  | 370           | 216          | 58,4              | 3.068            | 2.775            | 90,4                   | 1.598         | 1.045         | 65,4              | 10.230           | 10.972           | 107,3                  |
| 59 Ostale hemikalije/kemikalije  | 31            | 33           | 106,5             | 603              | 573              | 95,0                   | 2.299         | 2.029         | 88,3              | 18.501           | 18.833           | 101,8                  |
| <b>6 Industrijski proizvodi, razvrstani uglavnom po vrsti sirovina</b> | <b>13.059</b> | <b>8.051</b> | <b>61,7</b>       | <b>102.557</b>   | <b>102.342</b>   | <b>99,8</b>            | <b>24.146</b> | <b>25.235</b> | <b>104,5</b>      | <b>145.433</b>   | <b>164.019</b>   | <b>112,8</b>           |
| 61 Koža, krzno i proizvodi od kože i krzna                             | 3             | 30           | -                 | 18               | 57               | 316,7                  | 845           | 117           | 13,8              | 4.218            | 3.896            | 92,4                   |
| 62 Guma i gumeni proizvodi   | 160           | 125          | 78,1              | 1.016            | 1.857            | 182,8                  | 3.985         | 5.726         | 143,7             | 27.448           | 25.085           | 91,4                   |
| 63 Proizvodi od drveta, osim namještaja                                | 26            | 11           | 42,3              | 391              | 195              | 49,9                   | 251           | 225           | 89,6              | 1.258            | 1.447            | 115,0                  |
| 64 Papir, ljepenka i ostali slični proizvodi                           | 1.157         | 860          | 74,3              | 7.914            | 9.446            | 119,4                  | 5.101         | 4.888         | 95,8              | 34.197           | 38.929           | 113,8                  |
| 65 Predivo, tkanine i tekstilni proizvodi                              | 11            | 6            | 54,5              | 160              | 121              | 75,6                   | 646           | 562           | 87,0              | 5.750            | 5.028            | 87,4                   |
| 66 Proizvodi od nemetalnih minerala                                    | 556           | 205          | 36,9              | 4.050            | 5.317            | 131,3                  | 3.023         | 3.096         | 102,4             | 22.378           | 20.433           | 91,3                   |
| 67 Željezo i čelik   | 537           | 301          | 56,1              | 1.342            | 3.175            | 236,6                  | 882           | 693           | 78,6              | 5.310            | 5.699            | 107,3                  |
| 68 Obojeni metali  | 9.279         | 5.325        | 57,4              | 71.155           | 66.332           | 93,2                   | 6.070         | 5.994         | 98,7              | 22.892           | 38.141           | 166,6                  |
| 69 Metalni proizvodi   | 1.330         | 1.188        | 89,3              | 16.511           | 15.842           | 95,9                   | 3.343         | 3.934         | 117,7             | 21.982           | 25.361           | 115,4                  |
| <b>7 Mašine/Strojevi i transportna sredstva</b>                        | <b>7.368</b>  | <b>5.708</b> | <b>77,5</b>       | <b>29.368</b>    | <b>46.421</b>    | <b>158,1</b>           | <b>13.847</b> | <b>11.828</b> | <b>85,4</b>       | <b>103.716</b>   | <b>93.891</b>    | <b>90,5</b>            |
| 71 Pogonske mašine i oprema  | 7             | 16           | 228,6             | 94               | 37               | 39,4                   | 197           | 126           | 64,0              | 989              | 1.005            | 101,6                  |
| 72 Mašine specijalizirane za obrađivanje industrije                    | 66            | 46           | 69,7              | 1.467            | 2.327            | 158,6                  | 826           | 687           | 83,2              | 15.996           | 8.352            | 52,2                   |
| 73 Mašine za obradu metala   | 16            | -            | -                 | 331              | 120              | 36,3                   | 199           | 80            | 40,2              | 812              | 2.414            | 297,3                  |
| 74 Ostale industrijske mašine i djelovi                                | 187           | 155          | 82,9              | 1.160            | 3.050            | 262,9                  | 3.525         | 2.302         | 65,3              | 21.953           | 20.106           | 91,6                   |
| 75 Kancelarijske mašine i mašine za automatomatsku obradu podataka     | 67            | 45           | 67,2              | 771              | 425              | 55,1                   | 312           | 212           | 67,9              | 2.739            | 4.549            | 166,1                  |
| 76 Telekomunikacijski aparati i aparati za snimanje zvuka              | 1             | 7            | 700,0             | 97               | 66               | 68,0                   | 510           | 420           | 82,4              | 6.398            | 4.024            | 62,9                   |
| 77 Električne mašine, aparati i uređaji                                | 6.698         | 5.272        | 78,7              | 23.964           | 38.376           | 160,1                  | 3.026         | 2.418         | 79,9              | 19.451           | 19.002           | 97,7                   |
| 78 Drumska vozila  | 326           | 167          | 51,2              | 1.484            | 2.020            | 136,1                  | 5.252         | 5.583         | 106,3             | 35.375           | 34.436           | 97,3                   |
| 79 Ostala transportna vozila   | -             | -            | -                 | -                | -                | -                      | -             | -             | -                 | 3                | 3                | 100,0                  |
| <b>8 Razni industrijski proizvodi</b>                                  | <b>3.233</b>  | <b>4.158</b> | <b>128,6</b>      | <b>22.959</b>    | <b>24.999</b>    | <b>108,9</b>           | <b>7.193</b>  | <b>8.854</b>  | <b>123,1</b>      | <b>68.086</b>    | <b>58.204</b>    | <b>85,5</b>            |
| 81 Montažne zgrade, sanitarni, rasvjetni i grijajući uređaji           | 10            | 23           | 230,0             | 857              | 174              | 20,3                   | 882           | 709           | 80,4              | 6.019            | 4.922            | 81,8                   |
| 82 Namještaj i njegovi dijelovi  | 50            | 51           | 102,0             | 962              | 700              | 72,8                   | 743           | 875           | 117,8             | 7.528            | 4.938            | 65,6                   |
| 83 Torbe, tašne, neseseri i slični proizvodi                           | 9             | 17           | 188,9             | 55               | 42               | 76,4                   | 295           | 183           | 62,0              | 1.402            | 1.138            | 81,2                   |
| 84 Odjeća  | -             | -            | -                 | 126              | 55               | 43,7                   | 395           | 761           | 192,7             | 7.993            | 5.903            | 73,9                   |
| 85 Obuća   | 645           | 482          | 74,7              | 3.710            | 3.718            | 100,2                  | 1.092         | 1.615         | 147,9             | 12.281           | 10.203           | 83,1                   |
| 87 Naučni i kontrolni instrumenti                                      | 9             | 9            | 100,0             | 41               | 92               | 224,4                  | 249           | 846           | 339,8             | 1.590            | 3.970            | 249,7                  |
| 88 Fotografski i optički proizvodi, satovi                             | 31            | 14           | 45,2              | 149              | 141              | 94,6                   | 361           | 219           | 60,7              | 2.243            | 2.047            | 91,3                   |
| 89 Ostali industrijski proizvodi                                       | 2.479         | 3.562        | 143,7             | 17.059           | 20.077           | 117,7                  | 3.176         | 3.646         | 114,8             | 29.030           | 25.083           | 86,4                   |
| <b>9 Proizvodi, nerazvrstani po kategorijama</b>                       | <b>-</b>      | <b>-</b>     | <b>-</b>          | <b>-</b>         | <b>-</b>         | <b>-</b>               | <b>2</b>      | <b>4</b>      | <b>200,0</b>      | <b>-</b>         | <b>4</b>         | <b>-</b>               |

Izvor podataka: Uprava za indirektno/neizravno oporezivanje BiH posredovanjem  
Agencije za statistiku BiH.

Prethodni podaci

**IZVOZ PO ZEMLJAMA PREMA  
GEOGRAFSKIM ZONAMA**  
u hilj./tis. KM

**UVOZ PO ZEMLJAMA PREMA  
GEOGRAFSKIM ZONAMA**  
u hilj./tis. KM

|   | VII<br>2013   | VIII<br>2013  | VIII 13<br>VII 13 | I - VIII<br>2012 | I - VIII<br>2013 | I-VIII 13<br>I-VIII 12 | VII<br>2013   | VIII<br>2013  | VIII 13<br>VII 13 | I - VIII<br>2012 | I - VIII<br>2013 | I-VIII 13<br>I-VIII 12 |
|---|---------------|---------------|-------------------|------------------|------------------|------------------------|---------------|---------------|-------------------|------------------|------------------|------------------------|
| <b>Ukupno</b>                               | <b>26.896</b> | <b>20.106</b> | <b>74,8</b>       | <b>182.109</b>   | <b>201.895</b>   | <b>110,9</b>           | <b>90.012</b> | <b>91.626</b> | <b>101,8</b>      | <b>660.974</b>   | <b>661.568</b>   | <b>100,1</b>           |
| <b>Zemlje EU</b>                            | <b>21.682</b> | <b>15.167</b> | <b>70,0</b>       | <b>147.711</b>   | <b>163.020</b>   | <b>110,4</b>           | <b>74.173</b> | <b>76.038</b> | <b>102,5</b>      | <b>540.795</b>   | <b>546.676</b>   | <b>101,1</b>           |
| Austrija                                    | 2.803         | 2.107         | 75,2              | 15.064           | 22.783           | 151,2                  | 2.209         | 3.531         | 159,8             | 19.587           | 19.603           | 100,1                  |
| Belgija                                     | 37            | -             | -                 | 1.878            | 1.320            | 70,3                   | 926           | 783           | 84,6              | 6.213            | 6.414            | 103,2                  |
| Bugarska                                    | -             | 110           | -                 | -                | 110              | -                      | 228           | 143           | 62,7              | 2.339            | 745              | 31,9                   |
| Češka                                       | -             | -             | -                 | 250              | 39               | 15,6                   | 1.232         | 1.457         | 118,3             | 6.482            | 7.189            | 110,9                  |
| Kipar                                       | -             | -             | -                 | -                | -                | -                      | -             | -             | -                 | 16               | -                | -                      |
| Danska                                      | -             | 84            | -                 | 147              | 173              | 117,7                  | 12            | 20            | 166,7             | 445              | 195              | 43,8                   |
| Estonija                                    | -             | -             | -                 | -                | -                | -                      | -             | 14            | -                 | 21               | 36               | 171,4                  |
| Finska                                      | -             | -             | -                 | 319              | -                | -                      | 86            | 34            | 39,5              | 732              | 656              | 89,6                   |
| Francuska                                   | 575           | -             | -                 | 1.569            | 3.952            | 251,9                  | 1.754         | 1.936         | 110,4             | 13.248           | 14.747           | 111,3                  |
| Grčka                                       | -             | -             | -                 | 7                | 13               | 185,7                  | 822           | 480           | 58,4              | 3.881            | 4.657            | 120,0                  |
| Hrvatska                                    | 7.047         | 5.122         | 72,7              | 57.903           | 60.164           | 103,9                  | 19.850        | 20.248        | 102,0             | 160.307          | 154.412          | 96,3                   |
| Irska                                       | -             | -             | -                 | -                | 4                | -                      | 89            | 210           | 236,0             | 556              | 969              | 174,3                  |
| Italija                                     | 3.187         | 1.134         | 35,6              | 27.388           | 20.924           | 76,4                   | 13.921        | 8.643         | 62,1              | 86.232           | 87.308           | 101,2                  |
| Latvija (Letonija)                          | -             | -             | -                 | -                | -                | -                      | -             | -             | -                 | 54               | 57               | 105,6                  |
| Litvanija                                   | -             | -             | -                 | -                | -                | -                      | 60            | 72            | 120,0             | 99               | 184              | 185,9                  |
| Luksemburg                                  | -             | -             | -                 | -                | -                | -                      | 56            | 85            | 151,8             | 959              | 972              | 101,4                  |
| Mađarska                                    | 176           | 3             | 1,7               | 1.299            | 2.980            | 229,4                  | 1.935         | 2.569         | 132,8             | 17.844           | 14.719           | 82,5                   |
| Malta                                       | -             | -             | -                 | -                | -                | -                      | -             | -             | -                 | -                | -                | -                      |
| Nizozemska (Holandija)                      | 110           | 172           | 156,4             | 502              | 936              | 186,5                  | 2.545         | 2.604         | 102,3             | 20.902           | 22.637           | 108,3                  |
| Njemačka                                    | 4.311         | 3.440         | 79,8              | 20.530           | 23.622           | 115,1                  | 13.688        | 14.407        | 105,3             | 95.619           | 95.659           | 100,0                  |
| Poljska                                     | 65            | 57            | 87,7              | 708              | 537              | 75,8                   | 4.000         | 5.157         | 128,9             | 32.853           | 32.458           | 98,8                   |
| Portugal / Portugalija                      | -             | -             | -                 | -                | -                | -                      | 149           | 397           | 266,4             | 797              | 1.087            | 136,4                  |
| Rumunija (Rumunjska)                        | 5             | 53            | -                 | 263              | 413              | 157,0                  | 1.115         | 1.614         | 144,8             | 7.876            | 7.865            | 99,9                   |
| Slovačka                                    | -             | -             | -                 | 4                | 2                | 50,0                   | 1.067         | 1.611         | 151,0             | 10.096           | 8.861            | 87,8                   |
| Slovenija                                   | 3.085         | 2.806         | 91,0              | 18.202           | 23.159           | 127,2                  | 5.591         | 6.448         | 115,3             | 35.946           | 41.798           | 116,3                  |
| Španija (Španjolska)                        | -             | -             | -                 | 16               | 251              | -                      | 1.371         | 742           | 54,1              | 7.732            | 9.401            | 121,6                  |
| Švedska                                     | 257           | 79            | 30,7              | 1.662            | 1.465            | 88,1                   | 162           | 541           | 334,0             | 1.038            | 1.844            | 177,6                  |
| Velika Britanija                            | 24            | -             | -                 | -                | 173              | -                      | 1.305         | 2.292         | 175,6             | 8.921            | 12.203           | 136,8                  |
| <b>Zemlje EFTE</b>                          | <b>88</b>     | <b>91</b>     | <b>103,4</b>      | <b>1.576</b>     | <b>1.461</b>     | <b>92,7</b>            | <b>75</b>     | <b>88</b>     | <b>117,3</b>      | <b>2.121</b>     | <b>2.872</b>     | <b>135,4</b>           |
| Island                                      | -             | -             | -                 | -                | -                | -                      | -             | -             | -                 | -                | 11               | -                      |
| Lihtenštajn                                 | -             | -             | -                 | -                | -                | -                      | -             | -             | -                 | 2                | -                | -                      |
| Norveška                                    | -             | 6             | -                 | 24               | 53               | 220,8                  | -             | -             | -                 | 38               | 3                | 7,9                    |
| Švicarska (Švajcarska)                      | 88            | 85            | 96,6              | 1.552            | 1.408            | 90,7                   | 75            | 88            | 117,3             | 2.081            | 2.858            | 137,3                  |
| <b>Ostale evropske/<br/>europske zemlje</b> | <b>4.546</b>  | <b>4.796</b>  | <b>105,5</b>      | <b>31.755</b>    | <b>35.790</b>    | <b>112,7</b>           | <b>6.417</b>  | <b>7.373</b>  | <b>114,9</b>      | <b>49.152</b>    | <b>48.636</b>    | <b>99,0</b>            |
| Albanija                                    | 240           | 137           | 57,1              | 1.644            | 1.200            | 73,0                   | 24            | 26            | 108,3             | 207              | 179              | 86,5                   |
| Crna Gora                                   | 2.602         | 2.839         | 109,1             | 18.605           | 20.757           | 111,6                  | 3             | -             | -                 | 76               | 95               | 125,0                  |

**IZVOZ PO ZEMLJAMA PREMA  
GEOGRAFSKIM ZONAMA (nastavak)**  
u hilj./tis. KM

**UVOZ PO ZEMLJAMA PREMA  
GEOGRAFSKIM ZONAMA (nastavak)**  
u hilj./tis. KM

|  | VII<br>2013 | VIII<br>2013 | VIII 13<br>VII 13 | I - VIII<br>2012 | I - VIII<br>2013 | I-VIII 13<br>I-VIII 12 | VII<br>2013  | VIII<br>2013 | VIII 13<br>VII 13 | I - VIII<br>2012 | I - VIII<br>2013 | I-VIII 13<br>I-VIII 12 |
|--|-------------|--------------|-------------------|------------------|------------------|------------------------|--------------|--------------|-------------------|------------------|------------------|------------------------|
| Kosovo   | 785         | 754          | 96,1              | 4.716            | 4.794            | 101,7                  | -            | -            | -                 | 2                | 40               | -                      |
| Makedonija   | 363         | 257          | 70,8              | 2.072            | 1.825            | 88,1                   | 950          | 1.003        | 105,6             | 6.054            | 6.650            | 109,8                  |
| Rusija   | -           | -            | -                 | -                | -                | -                      | 136          | 112          | 82,4              | 564              | 620              | 109,9                  |
| Srbija   | 547         | 623          | 113,9             | 3.671            | 6.140            | 167,3                  | 3.511        | 4.125        | 117,5             | 29.182           | 26.558           | 91,0                   |
| Turska   | -           | 186          | -                 | 1.047            | 1.065            | 101,7                  | 1.605        | 1.997        | 124,4             | 12.064           | 13.243           | 109,8                  |
| Ostale zemlje  | 9           | -            | -                 | -                | 9                | -                      | 188          | 110          | 58,5              | 1.003            | 1.251            | 124,7                  |
| <b>Afrika</b>  | <b>32</b>   | <b>51</b>    | <b>159,4</b>      | <b>51</b>        | <b>256</b>       | <b>502,0</b>           | <b>116</b>   | <b>185</b>   | <b>159,5</b>      | <b>2.032</b>     | <b>1.239</b>     | <b>61,0</b>            |
| <b>Zemlje sjeverne Afrike</b>                                      | <b>32</b>   | <b>-</b>     | <b>-</b>          | <b>50</b>        | <b>67</b>        | <b>134,0</b>           | <b>62</b>    | <b>51</b>    | <b>82,3</b>       | <b>989</b>       | <b>742</b>       | <b>75,0</b>            |
| <b>Ostale Afričke zemlje</b>                                       | <b>-</b>    | <b>51</b>    | <b>-</b>          | <b>1</b>         | <b>189</b>       | <b>-</b>               | <b>54</b>    | <b>134</b>   | <b>248,1</b>      | <b>1.043</b>     | <b>497</b>       | <b>47,7</b>            |
| <b>Amerika</b>   | <b>455</b>  | <b>-</b>     | <b>-</b>          | <b>897</b>       | <b>735</b>       | <b>81,9</b>            | <b>3.125</b> | <b>2.097</b> | <b>67,1</b>       | <b>16.953</b>    | <b>16.218</b>    | <b>95,7</b>            |
| <b>Zemlje sjeverne amerike</b>                                     | <b>455</b>  | <b>-</b>     | <b>-</b>          | <b>897</b>       | <b>686</b>       | <b>76,5</b>            | <b>1.065</b> | <b>449</b>   | <b>42,2</b>       | <b>4.730</b>     | <b>4.752</b>     | <b>100,5</b>           |
| Kanada   | -           | -            | -                 | 1                | -                | -                      | 274          | 127          | 46,4              | 1.166            | 1.326            | 113,7                  |
| SAD  | 455         | -            | -                 | 896              | 686              | 76,6                   | 791          | 308          | 38,9              | 3.564            | 3.386            | 95,0                   |
| Ostale zemlje  | -           | -            | -                 | -                | -                | -                      | -            | 14           | -                 | -                | 40               | -                      |
| <b>Zemlje Centralne Amerike<br/>i Kariba</b>                       | <b>-</b>    | <b>-</b>     | <b>-</b>          | <b>-</b>         | <b>-</b>         | <b>-</b>               | <b>37</b>    | <b>36</b>    | <b>97,3</b>       | <b>2.330</b>     | <b>541</b>       | <b>23,2</b>            |
| <b>Zemlje južne Amerike</b>  | <b>-</b>    | <b>-</b>     | <b>-</b>          | <b>-</b>         | <b>49</b>        | <b>-</b>               | <b>2.023</b> | <b>1.612</b> | <b>79,7</b>       | <b>9.893</b>     | <b>10.925</b>    | <b>110,4</b>           |
| <b>Azija</b>   | <b>59</b>   | <b>-</b>     | <b>-</b>          | <b>119</b>       | <b>593</b>       | <b>498,3</b>           | <b>6.105</b> | <b>5.841</b> | <b>95,7</b>       | <b>49.899</b>    | <b>45.911</b>    | <b>92,0</b>            |
| <b>Zemlje bliskog i srednje<br/>istoka</b>                         | <b>59</b>   | <b>-</b>     | <b>-</b>          | <b>4</b>         | <b>147</b>       | <b>-</b>               | <b>398</b>   | <b>357</b>   | <b>89,7</b>       | <b>706</b>       | <b>1.032</b>     | <b>146,2</b>           |
| <b>Ostale zemlje Azije</b>   | <b>-</b>    | <b>-</b>     | <b>-</b>          | <b>115</b>       | <b>446</b>       | <b>387,8</b>           | <b>5.707</b> | <b>5.484</b> | <b>96,1</b>       | <b>49.193</b>    | <b>44.879</b>    | <b>91,2</b>            |
| Indija   | -           | -            | -                 | 18               | -                | -                      | 306          | 430          | 140,5             | 3.434            | 3.365            | 98,0                   |
| Japan  | -           | -            | -                 | -                | -                | -                      | 254          | 456          | 179,5             | 2.099            | 3.140            | 149,6                  |
| Kina   | -           | -            | -                 | -                | -                | -                      | 3.883        | 3.002        | 77,3              | 31.775           | 27.023           | 85,0                   |
| Malezija   | -           | -            | -                 | -                | -                | -                      | 215          | 174          | 80,9              | 882              | 1.335            | 151,4                  |
| Ostale zemlje  | -           | -            | -                 | 97               | 446              | 459,8                  | 1.049        | 1.422        | 135,6             | 11.003           | 10.016           | 91,0                   |
| <b>Zemlje okeanije/oceanije<br/>i polarnog regiona</b>             | <b>32</b>   | <b>-</b>     | <b>-</b>          | <b>-</b>         | <b>37</b>        | <b>-</b>               | <b>1</b>     | <b>1</b>     | <b>100,0</b>      | <b>22</b>        | <b>16</b>        | <b>72,7</b>            |
| <b>Austrija i Novi Zeland</b>                                      | <b>-</b>    | <b>-</b>     | <b>-</b>          | <b>-</b>         | <b>5</b>         | <b>-</b>               | <b>1</b>     | <b>-</b>     | <b>-</b>          | <b>6</b>         | <b>9</b>         | <b>150,0</b>           |
| Australija   | -           | -            | -                 | -                | 5                | -                      | 1            | -            | -                 | 6                | 9                | 150,0                  |
| Novi Zeland  | -           | -            | -                 | -                | -                | -                      | -            | -            | -                 | -                | -                | -                      |
| Ostale zemlje  | -           | -            | -                 | -                | -                | -                      | -            | -            | -                 | -                | -                | -                      |
| <b>Ostale zemlje okeanije/<br/>oceanija i polarnog<br/>regiona</b> | <b>32</b>   | <b>-</b>     | <b>-</b>          | <b>-</b>         | <b>32</b>        | <b>-</b>               | <b>-</b>     | <b>1</b>     | <b>-</b>          | <b>16</b>        | <b>7</b>         | <b>43,8</b>            |
| Neraspoređeno  | 2           | 1            | 50,0              | -                | 3                | -                      | -            | 3            | -                 | -                | -                | -                      |

Izvor podataka: Uprava za indirektno/neizravno oporezivanje BiH posredovanjem  
Agencije za statistiku BiH.

Prethodni podaci

**TURIZAM**
**KAPACITETI, TURISTI I NOĆENJA**

August / Kolovoz 2013. godine

| Po vrstama objekata                         | Dolasci turista | Noćenja turista | Po vrstama objekata                         | Dolasci turista | Noćenja turista |
|---|-----------------|-----------------|---|-----------------|-----------------|
|   | VIII 2013       |                 |   | VIII 2013       |                 |
| <b>Ukupno</b>                               | <b>438</b>      | <b>815</b>      | <b>Domaći</b>                               | <b>105</b>      | <b>156</b>      |
| Domaći                                      | 105             | 156             | Hoteli i sličan smještaj                    | 105             | 156             |
| Strani                                      | 333             | 659             | Odmarališta i slični objekti za kraći odmor | -               | -               |
| <b>Broj ležaja</b>                          | <b>205</b>      | <b>-</b>        | Kampovi i prostori za kampiranje            | -               | -               |
|   |                 |                 | Ostali smještaj                             | -               | -               |
| <b>Ukupno</b>                               | <b>438</b>      | <b>815</b>      | <b>Strani</b>                               | <b>333</b>      | <b>659</b>      |
| Hoteli i sličan smještaj                    | 438             | 815             | Hoteli i sličan smještaj                    | 333             | 659             |
| Odmarališta i slični objekti za kraći odmor | -               | -               | Odmarališta i slični objekti za kraći odmor | -               | -               |
| Kampovi i prostori za kampiranje            | -               | -               | Kampovi i prostori za kampiranje            | -               | -               |
| Ostali smještaj                             | -               | -               | Ostali smještaj                             | -               | -               |

| Turisti i noćenja po zemljama iz kojih dolaze     | Dolasci turista | Noćenja turista | Turisti i noćenja po zemljama iz kojih dolaze | Dolasci turista | Noćenja turista |
|---|-----------------|-----------------|---|-----------------|-----------------|
|   | VIII 2013       |                 |   | VIII 2013       |                 |
| Austrija  | 4               | 7               | Turska  | 4               | 4               |
| Crna Gora   | 3               | 3               | Ujedinjeno Kraljevstvo                        | 3               | 6               |
| Češka   | 3               | 6               | Kanada  | 3               | 7               |
| Francuska   | 3               | 6               | Sjedinjene Američke Države                    | 13              | 53              |
| Holandija / Nizozemska                            | 3               | 3               | Ostale zemlje Južne ili Srednje Amerike       | 1               | 1               |
| Hrvatska  | 162             | 306             | Izrael  | 3               | 10              |
| Italija   | 27              | 41              | Japan   | 5               | 13              |
| Makedonija  | 2               | 2               | Kuvajt  | 5               | 30              |
| Norveška  | 3               | 3               | Australija                                    | 17              | 39              |
| Njemačka  | 22              | 52              |   |                 |                 |
| Poljska   | 5               | 10              |   |                 |                 |
| Rumunija / Rumunjska                              | 1               | 3               |   |                 |                 |
| Rusija  | 1               | 1               |   |                 |                 |
| Slovenija   | 18              | 24              |   |                 |                 |
| Srbija  | 3               | 3               |   |                 |                 |
| Španija / Španjolska                              | 9               | 12              |   |                 |                 |
| Švajcarska / Švajcarska (uključujući Lihtenštajn) | 9               | 13              |   |                 |                 |
| Švedska   | 1               | 1               |   |                 |                 |

**KANTON SARAJEVO**

**PRIRODNO KRETANJE STANOVNIŠTVA**

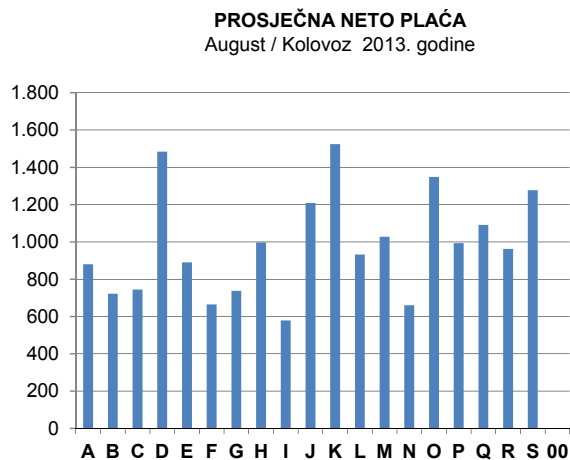
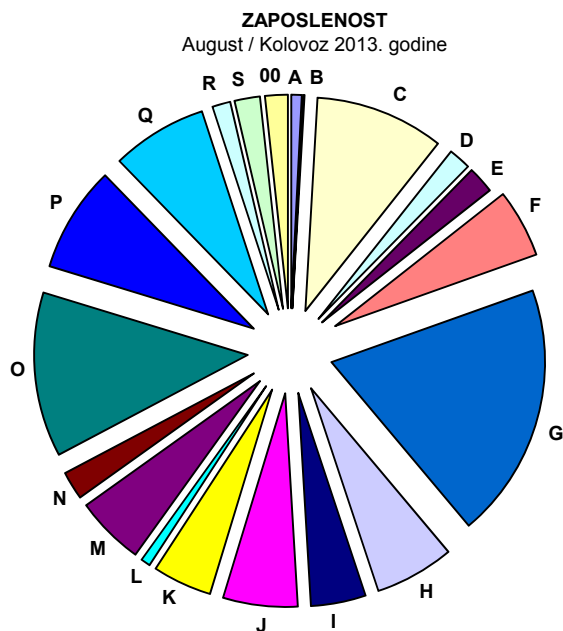
**PRIRODNO KRETANJE STANOVNIŠTVA PO MJESTU PREBIVALIŠTA**, prethodni podaci  
August / Kolovoz 2013. godine

| Općine              | Ukupno rođeni | Živo rođeni |            |            | Mrtvo-rođeni | Mjesto porođaja         |                    |                    |
|---------------------|---------------|-------------|------------|------------|--------------|-------------------------|--------------------|--------------------|
|                     |               | ukupno      | po spolu   |            |              | u zdravstvenoj ustanovi | na drugom mjestu   |                    |
|                     |               |             | muški      | ženski     |              |                         | sa stručnom pomoći | bez stručne pomoći |
| <b>UKUPNO</b>       | <b>394</b>    | <b>394</b>  | <b>203</b> | <b>191</b> | -            | <b>393</b>              | <b>1</b>           | -                  |
| Centar Sarajevo     | 51            | 51          | 26         | 25         | -            | 51                      | -                  | -                  |
| Hadžići             | 19            | 19          | 10         | 9          | -            | 19                      | -                  | -                  |
| Ilidža              | 70            | 70          | 29         | 41         | -            | 70                      | -                  | -                  |
| Ilijaš              | 24            | 24          | 11         | 13         | -            | 24                      | -                  | -                  |
| Novi Grad Sarajevo  | 113           | 113         | 64         | 49         | -            | 113                     | -                  | -                  |
| Novo Sarajevo       | 59            | 59          | 30         | 29         | -            | 59                      | -                  | -                  |
| Stari Grad Sarajevo | 31            | 31          | 18         | 13         | -            | 31                      | -                  | -                  |
| Trnovo              | 1             | 1           | 1          | -          | -            | 1                       | -                  | -                  |
| Vogošća             | 26            | 26          | 14         | 12         | -            | 25                      | 1                  | -                  |

| Općine              | Umrli      |            |            | Od toga        |               | Broj zaključenih brakova | Broj razvedenih brakova |
|---------------------|------------|------------|------------|----------------|---------------|--------------------------|-------------------------|
|                     | ukupno     | po spolu   |            | umrla dojenčad | nasilne smrti |                          |                         |
|                     |            | muški      | ženski     |                |               |                          |                         |
| <b>UKUPNO</b>       | <b>309</b> | <b>162</b> | <b>147</b> | <b>3</b>       | <b>9</b>      | <b>309</b>               | <b>13</b>               |
| Centar Sarajevo     | 51         | 28         | 23         | 1              | -             | 49                       | 2                       |
| Hadžić              | 14         | 10         | 4          | -              | -             | 16                       | -                       |
| Ilidža              | 39         | 22         | 17         | -              | 3             | 56                       | 3                       |
| Ilijaš              | 9          | 4          | 5          | -              | -             | 13                       | -                       |
| Novi Grad Sarajevo  | 74         | 38         | 36         | 1              | 3             | 83                       | 2                       |
| Novo Sarajevo       | 66         | 26         | 40         | 1              | 2             | 55                       | 3                       |
| Stari Grad Sarajevo | 39         | 26         | 13         | -              | -             | 13                       | 3                       |
| Trnovo              | 2          | -          | 2          | -              | 1             | -                        | -                       |
| Vogošća             | 15         | 8          | 7          | -              | -             | 24                       | -                       |

**ZAPOSLENOST, NEZAPOSLENOST I PLAĆE**
**ZAPOSLENOST I PLAĆE PO PODRUČJIMA KD BiH 2010**

|   | Broj zaposlenih |                |                     |                       | Prosječna neto plaća u KM |              |                     |                       | Prosječna bruto plaća u KM |              |                     |                       |
|---|-----------------|----------------|---------------------|-----------------------|---------------------------|--------------|---------------------|-----------------------|----------------------------|--------------|---------------------|-----------------------|
|   | θ               | VIII           | Index               | Index                 | θ                         | VIII         | Index               | Index                 | θ                          | VIII         | Index               | Index                 |
|   | 2012            | 2013           | VIII 2013<br>θ 2012 | VIII 2013<br>VII 2012 | 2012                      | 2013         | VIII 2013<br>θ 2012 | VIII 2013<br>VII 2012 | 2012                       | 2013         | VIII 2013<br>θ 2012 | VIII 2013<br>VII 2012 |
| <b>UKUPNO</b>   | <b>126.265</b>  | <b>123.094</b> | <b>97,5</b>         | <b>100,1</b>          | <b>1.013</b>              | <b>1.031</b> | <b>101,8</b>        | <b>99,4</b>           | <b>1.564</b>               | <b>1.593</b> | <b>101,9</b>        | <b>99,3</b>           |
| <b>A</b> Poljoprivreda, šumarstvo i ribolov   | 1.055           | 951            | 90,1                | 100,4                 | 879                       | 879          | 100,0               | 96,0                  | 1.330                      | 1.339        | 100,7               | 96,5                  |
| <b>B</b> Vađenje ruda i kamena  | 91              | 137            | 151,1               | 99,3                  | 716                       | 722          | 100,8               | 90,4                  | 1.079                      | 1.089        | 100,9               | 90,0                  |
| <b>C</b> Prerađivačka industrija  | 12.204          | 11.991         | 98,3                | 98,9                  | 741                       | 744          | 100,4               | 99,5                  | 1.128                      | 1.132        | 100,4               | 99,4                  |
| <b>D</b> Proizvodnja i snabdijevanje/opskrba električnom energijom, plinom/gasom, parom i klimatizacija             | 2.075           | 2.064          | 99,5                | 99,7                  | 1.436                     | 1.484        | 103,4               | 98,6                  | 2.236                      | 2.314        | 103,5               | 98,5                  |
| <b>E</b> Snabdijevanje/Opskrba vodom; uklanjanje otpadnih voda, upravljanje otpadom te djelatnosti sanacije okoliša | 2.520           | 2.480          | 98,4                | 99,9                  | 912                       | 890          | 97,6                | 100,2                 | 1.386                      | 1.352        | 97,6                | 100,2                 |
| <b>F</b> Građevinarstvo   | 6.973           | 6.414          | 92,0                | 98,8                  | 634                       | 664          | 104,8               | 102,4                 | 951                        | 1.001        | 105,2               | 102,5                 |
| <b>G</b> Trgovina na veliko i na malo; popravak motornih vozila i motocikala  | 24.575          | 23.868         | 97,1                | 100,1                 | 741                       | 737          | 99,4                | 99,5                  | 1.135                      | 1.128        | 99,4                | 99,4                  |
| <b>H</b> Prijevoz i skladištenje  | 7.414           | 7.486          | 101,0               | 100,1                 | 1.009                     | 996          | 98,7                | 96,7                  | 1.546                      | 1.526        | 98,7                | 96,5                  |
| <b>I</b> Djelatnosti pružanja smještaja te pripreme i usluživanja hrane (hotelijerstvo i ugostiteljstvo)            | 5.743           | 5.283          | 92,0                | 100,5                 | 589                       | 578          | 98,1                | 99,4                  | 891                        | 876          | 98,4                | 99,7                  |
| <b>J</b> Informacije i komunikacije   | 6.758           | 6.930          | 102,6               | 100,2                 | 1.181                     | 1.208        | 102,3               | 97,8                  | 1.835                      | 1.883        | 102,7               | 97,8                  |
| <b>K</b> Finansijske djelatnosti i djelatnosti osiguranja   | 5.579           | 5.515          | 98,9                | 100,7                 | 1.501                     | 1.525        | 101,6               | 102,3                 | 2.352                      | 2.389        | 101,5               | 102,2                 |
| <b>L</b> Poslovanje nekretninama  | 848             | 869            | 102,5               | 100,1                 | 920                       | 932          | 101,3               | 98,0                  | 1.417                      | 1.436        | 101,3               | 97,9                  |
| <b>M</b> Stručne, naučne i tehničke djelatnosti   | 6.399           | 6.469          | 101,1               | 100,2                 | 1.011                     | 1.028        | 101,7               | 98,2                  | 1.574                      | 1.602        | 101,8               | 98,2                  |
| <b>N</b> Administrativne i pomoćne uslužne djelatnosti  | 2.566           | 2.647          | 103,2               | 100,9                 | 634                       | 660          | 104,1               | 102,2                 | 965                        | 1.003        | 104,0               | 102,2                 |
| <b>O</b> Javna uprava i odbrana;obavezno socijalno osiguranje   | 14.846          | 15.278         | 102,9               | 100,1                 | 1.315                     | 1.348        | 102,5               | 100,5                 | 2.051                      | 2.104        | 102,6               | 100,4                 |
| <b>P</b> Obrazovanje  | 9.879           | 9.750          | 98,7                | 101,5                 | 966                       | 993          | 102,8               | 96,6                  | 1.491                      | 1.536        | 103,0               | 96,5                  |
| <b>Q</b> Djelatnosti zdravstvene socijalna zaštite  | 8.925           | 8.949          | 100,3               | 100,1                 | 1.071                     | 1.091        | 101,8               | 98,3                  | 1.655                      | 1.677        | 101,3               | 97,7                  |
| <b>R</b> Umjetnost, zabava i rekreacija   | 1.626           | 1.662          | 102,2               | 101,0                 | 911                       | 962          | 105,6               | 101,7                 | 1.401                      | 1.483        | 105,8               | 101,8                 |
| <b>S</b> Ostale uslužne djelatnosti   | 2.767           | 2.440          | 88,2                | 99,9                  | 1.194                     | 1.277        | 106,9               | 109,0                 | 1.847                      | 1.979        | 107,1               | 109,3                 |
| <b>00</b> Neraspoređeno po djelatnostima KD   | 3.424           | 1.911          | 55,8                | 100,0                 | -                         | -            | -                   | -                     | -                          | -            | -                   | -                     |





### ZAPOSLENOST I PLAĆE PO OPĆINAMA

|                     | Broj zaposlenih |                |                     |                       | Prosječna neto plaća u KM |              |                     |                       | Prosječna bruto plaća u KM |              |                     |                       |
|---------------------|-----------------|----------------|---------------------|-----------------------|---------------------------|--------------|---------------------|-----------------------|----------------------------|--------------|---------------------|-----------------------|
|                     | Ø               | VIII           | Index               | Index                 | Ø                         | VIII         | Index               | Index                 | Ø                          | VIII         | Index               | Index                 |
|                     | 2012            | 2013           | VIII 2013<br>Ø 2012 | VIII 2013<br>VII 2012 | 2012                      | 2013         | VIII 2013<br>Ø 2012 | VIII 2013<br>VII 2012 | 2012                       | 2013         | VIII 2013<br>Ø 2012 | VIII 2013<br>VII 2012 |
| <b>UKUPNO</b>       | <b>126.265</b>  | <b>123.094</b> | <b>97,5</b>         | <b>100,1</b>          | <b>1.013</b>              | <b>1.031</b> | <b>101,8</b>        | <b>99,4</b>           | <b>1.564</b>               | <b>1.593</b> | <b>101,9</b>        | <b>99,3</b>           |
| Centar Sarajevo     | 40.367          | 39.780         | 98,5                | 100,3                 | 1.195                     | 1.233        | 103,1               | 99,8                  | 1.858                      | 1.914        | 103,0               | 99,5                  |
| Hadžići             | 3.694           | 3.910          | 105,8               | 100,3                 | 837                       | 826          | 98,7                | 99,8                  | 1.277                      | 1.257        | 98,5                | 99,8                  |
| Iliđža              | 17.813          | 17.497         | 98,2                | 99,8                  | 776                       | 785          | 101,1               | 101,7                 | 1.187                      | 1.202        | 101,3               | 101,9                 |
| Ilijaš              | 2.306           | 2.357          | 102,2               | 97,0                  | 690                       | 688          | 99,7                | 99,3                  | 1.038                      | 1.035        | 99,6                | 99,2                  |
| Novi Grad Sarajevo  | 22.294          | 22.416         | 100,5               | 100,5                 | 889                       | 899          | 101,2               | 98,1                  | 1.366                      | 1.383        | 101,3               | 98,1                  |
| Novo Sarajevo       | 25.400          | 23.479         | 92,4                | 100,0                 | 1.038                     | 1.074        | 103,5               | 98,6                  | 1.606                      | 1.664        | 103,6               | 98,6                  |
| Stari Grad Sarajevo | 9.894           | 9.410          | 95,1                | 100,1                 | 961                       | 971          | 101,0               | 98,5                  | 1.481                      | 1.497        | 101,1               | 98,5                  |
| Trnovo              | 432             | 331            | 76,6                | 99,7                  | 797                       | 796          | 100,0               | 98,0                  | 1.213                      | 1.211        | 99,9                | 97,9                  |
| Vogošća             | 4.065           | 3.914          | 96,3                | 99,7                  | 749                       | 759          | 101,3               | 101,0                 | 1.140                      | 1.157        | 101,5               | 101,0                 |

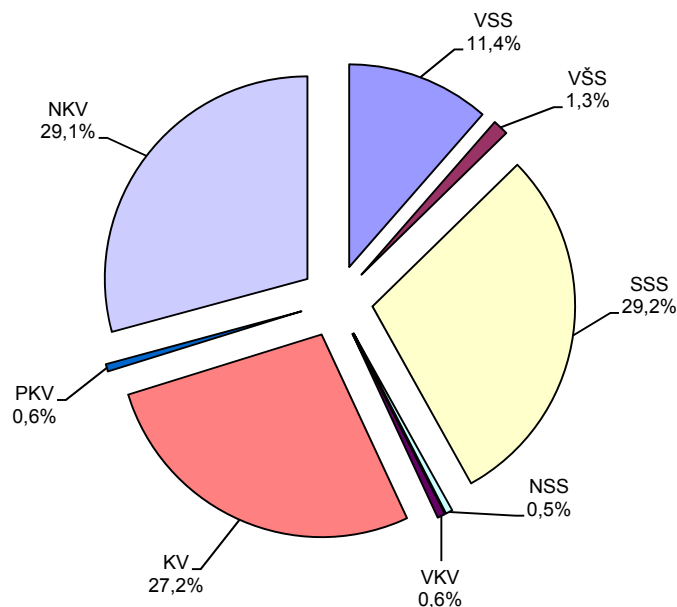
### NEZAPOSLENE OSOBE PREMA STRUČNOJ SPREMI<sup>1)</sup>

August / Kolovoz 2013. godine

| Općine              | Ukupno        | VSS          | VŠS        | SSS           | NSS        | VKV        | KV            | PKV        | NKV           |
|---------------------|---------------|--------------|------------|---------------|------------|------------|---------------|------------|---------------|
| <b>UKUPNO</b>       | <b>72.994</b> | <b>8.357</b> | <b>942</b> | <b>21.333</b> | <b>398</b> | <b>460</b> | <b>19.839</b> | <b>429</b> | <b>21.236</b> |
| Centar Sarajevo     | 8.051         | 1.509        | 147        | 2.655         | 49         | 53         | 1.766         | 39         | 1.833         |
| Hadžići             | 5.647         | 233          | 23         | 1.349         | 3          | 21         | 1.799         | 17         | 2.202         |
| Iliđža              | 11.686        | 1.032        | 132        | 3.330         | 73         | 92         | 3.291         | 121        | 3.615         |
| Ilijaš              | 5.572         | 305          | 20         | 1.157         | 21         | 16         | 1.645         | 41         | 2.367         |
| Novi Grad Sarajevo  | 20.292        | 2.236        | 268        | 6.031         | 120        | 125        | 5.744         | 95         | 5.673         |
| Novo Sarajevo       | 9.106         | 1.748        | 195        | 3.054         | 67         | 67         | 2.120         | 50         | 1.805         |
| Stari Grad Sarajevo | 6.642         | 811          | 97         | 2.187         | 45         | 47         | 1.792         | 37         | 1.626         |
| Trnovo              | 550           | 25           | 4          | 103           | 1          | 8          | 143           | -          | 266           |
| Vogošća             | 5.448         | 458          | 56         | 1.467         | 19         | 31         | 1.539         | 29         | 1.849         |

<sup>1)</sup> Podaci Federalnog zavoda za zapošljavanje

### NEZAPOSLENOST PREMA STRUČNOJ SPREMI



## POLJOPRIVREDA, LOV I ŠUMARSTVO

## PROIZVODNJA, PRODAJA I ZALIHE ŠUMSKIH SORTIMENATA

August / Kolovoz 2013. godine

u hilj./tis.m<sup>3</sup>

|  | Proizvodnja |           |           |           | Prodaja   |           | Zalihe<br>(stanje<br>krajem<br>mjeseca)<br>2013 |
|--|-------------|-----------|-----------|-----------|-----------|-----------|---|
|  | VIII        |           | I - VIII  |           | I - VIII  |           |   |
|  | 2012        | 2013      | 2012      | 2013      | 2012      | 2013      |   |
|  |             |           |           |           |           |           |   |
| <b>UKUPNO</b>                            | <b>17</b>   | <b>14</b> | <b>98</b> | <b>92</b> | <b>99</b> | <b>91</b> | <b>6</b>  |
| Trupci četinarā/četinjača                | 5           | 5         | 35        | 37        | 34        | 36        | 2   |
| Jamsko drvo četinarā/četinjača           | 1           | 1         | 4         | 5         | 5         | 6         | 0   |
| Ostalo dugo drvo četinarā/četinjača      | 0           | 0         | 0         | 0         | 0         | 0         | 0   |
| Prostorno drvo četinarā/četinjača        | 1           | 2         | 8         | 11        | 7         | 9         | 2   |
| Trupci liščara/listača                   | 1           | 1         | 8         | 8         | 10        | 9         | 0   |
| Jamsko drvo liščara/listača              | -           | -         | -         | -         | -         | -         | -   |
| Ostalo dugo drvo liščara/listača         | -           | -         | -         | -         | -         | -         | -   |
| Prostorno drvo liščara/listača           | -           | -         | -         | -         | -         | -         | -   |
| Ogrjevno drvo četinarā/četinjača         | 0           | 0         | 0         | 0         | 0         | 0         | 0   |
| Ogrjevno drvo liščara/listača            | 9           | 6         | 44        | 32        | 43        | 30        | 2   |
| Ostalo grubo obrađeno drvo <sup>1)</sup> | -           | -         | -         | -         | -         | -         | -   |

<sup>1)</sup> Uključuje sitno tehničko drvo, cijepane drvene motke i kolje

## INDUSTRIJA

**INDEKSI INDUSTRIJSKE PROIZVODNJE**  
 Juni/Lipanj - Septembar/Rujan 2013. godine

Ø2012=100

|   | VI 2013      | VII 2013    | VIII 2013   | IX 2013      |
|---|--------------|-------------|-------------|--------------|
| <b>INDUSTRIJA UKUPNO</b>  | <b>100,8</b> | <b>92,3</b> | <b>92,7</b> | <b>95,4</b>  |
| <b>PREMA GLAVNIM INDUSTRIJSKIM GRUPACIJAMA</b>  |              |             |             |              |
| <b>AI</b> Intermedijarni proizvodi  | 127,7        | 114,4       | 135,6       | 115,7        |
| <b>AE</b> Energija  | 16,5         | 14,7        | 13,8        | 18,0         |
| <b>BB</b> Kapitalni proizvodi   | 125,0        | 125,6       | 142,0       | 187,9        |
| <b>CD</b> Trajni proizvodi za široku potrošnju  | 89,2         | 54,4        | 67,7        | 85,4         |
| <b>CN</b> Netrajni proizvodi za široku potrošnju  | 105,2        | 96,6        | 87,8        | 83,5         |
| <b>PREMA PODRUČJIMA I OBLASTIMA KD-a</b>  |              |             |             |              |
| <b>B VAĐENJE RUDA I KAMENA</b>  | -*           | -*          | -*          | -*           |
| 08 Vađenje ostalih ruda i kamena  | -*           | -*          | -*          | -*           |
| <b>C PRERAĐIVAČKA INDUSTRIJA</b>  | <b>108,2</b> | <b>99,4</b> | <b>99,4</b> | <b>103,0</b> |
| 10 Proizvodnja prehrambenih proizvoda   | 117,2        | 119,8       | 98,6        | 97,1         |
| 11 Proizvodnja pića   | 138,3        | 71,8        | 126,7       | 91,0         |
| 12 Proizvodnja duhanskih proizvoda  | 97,3         | 143,8       | 111,4       | 103,4        |
| 14 Proizvodnja odjeće   | 80,2         | 39,1        | 63,4        | 111,3        |
| 15 Proizvodnja kože i srodnih proizvoda   | 89,0         | 165,4       | 76,3        | 110,2        |
| 16 Prerada drva i proizvoda od drva i pluta, osim namještaja; proizvodnja predmeta od slame i pletarskih materijala | 128,1        | 155,1       | 160,9       | 142,3        |
| 18 Štampanje i umnožavanje snimljenih zapisa  | 81,4         | 82,8        | 86,6        | 81,3         |
| 19 Proizvodnja koksa i rafiniranih naftnih proizvoda  | 3,4          | 25,2        | 33,6        | 25,2         |
| 20 Proizvodnja hemikalija i hemijskih proizvoda   | 144,6        | 101,4       | 152,8       | 123,7        |
| 21 Proizvodnja osnovnih farmaceutskih proizvoda i farmaceutskih preparata   | 73,4         | 68,8        | 35,5        | 49,2         |
| 22 Proizvodnja proizvoda od gume i plastičnih masa  | 101,1        | 98,3        | 106,1       | 99,2         |
| 23 Proizvodnja ostalih nemetalnih mineralnih proizvoda  | 132,3        | 131,3       | 159,6       | 156,8        |
| 24 Proizvodnja baznih metala  | 95,4         | 111,4       | 103,5       | 66,5         |
| 25 Proizvodnja gotovih metalnih proizvoda, osim mašina i opreme   | 118,9        | 127,0       | 162,7       | 156,6        |
| 26 Proizvodnja računara te elektroničkih i optičkih proizvoda   | 46,0         | 27,2        | 59,8        | 196,4        |
| 27 Proizvodnja električne opreme  | 126,6        | 94,3        | 114,5       | 125,8        |
| 28 Proizvodnja mašina i uređaja, d. n.  | 126,9        | -*          | 191,4       | -*           |
| 29 Proizvodnja motornih vozila, prikolica i poluprikolica   | 125,3        | 114,0       | 125,2       | 184,0        |
| 31 Proizvodnja namještaja   | 89,5         | 54,0        | 67,9        | 85,7         |
| 32 Ostala prerađivačka industrija   | 90,1         | 98,2        | 80,3        | 86,4         |
| 33 Popravak i instaliranje mašina i opreme  | 235,5        | 107,9       | 116,2       | 113,0        |
| <b>D PROIZVODNJA I SNABDIJEVANJE/OPSKRBA ELEKTRIČNOM ENERGIJOM I PLINOM (OSIM 35.3)<sup>1</sup></b>                 | <b>16,6</b>  | <b>14,6</b> | <b>13,6</b> | <b>18,0</b>  |
| 35 Proizvodnja i snabdijevanje/opskrba električnom energijom i plinom (osim 35.3) <sup>1</sup>                      | 16,6         | 14,6        | 13,6        | 18,0         |

-\* Indeks veći od 300,0

1) Grana djelatnosti 35.3, Proizvodnja i snabdijevanje/opskrba parom i klimatizacija

**INDEKSI OBIMA INDUSTRIJSKE PROIZVODNJE**  
Juni/Lipanj - Septembar/Rujan 2013. godine

Ø2012=100

|   | <u>VI 2013</u><br><u>VI 2012</u> | <u>VII 2013</u><br><u>VII 2012</u> | <u>VIII 2013</u><br><u>VIII 2012</u> | <u>IX 2013</u><br><u>IX 2012</u> | <u>IX 2013</u><br><u>VIII 2013</u> | <u>I-IX 2013</u><br><u>I-IX 2012</u> |
|---|----------------------------------|------------------------------------|--------------------------------------|----------------------------------|------------------------------------|--------------------------------------|
| <b>INDUSTRIJA UKUPNO</b>  | <b>103,6</b>                     | <b>94,3</b>                        | <b>94,7</b>                          | <b>100,3</b>                     | <b>102,9</b>                       | <b>98,8</b>                          |
| <b>PREMA GLAVNIM INDUSTRIJSKIM GRUPACIJAMA</b>  |                                  |                                    |                                      |                                  |                                    |                                      |
| <b>AI</b> Intermedijarni proizvodi  | 122,2                            | 111,1                              | 156,5                                | 108,4                            | 85,4                               | 100,4                                |
| <b>AE</b> Energija  | 95,3                             | 95,3                               | 97,6                                 | 105,5                            | 131,2                              | 80,9                                 |
| <b>BB</b> Kapitalni proizvodi   | 134,4                            | 107,3                              | 101,3                                | 136,4                            | 132,3                              | 147,5                                |
| <b>CD</b> Trajni proizvodi za široku potrošnju  | 72,4                             | 89,4                               | 66,8                                 | 83,8                             | 126,2                              | 84,5                                 |
| <b>CN</b> Netrajni proizvodi za široku potrošnju  | 100,2                            | 89,6                               | 90,7                                 | 73,1                             | 95,0                               | 101,5                                |
| <b>PREMA PODRUČJIMA KD-a</b>  |                                  |                                    |                                      |                                  |                                    |                                      |
| <b>B VAĐENJE RUDA I KAMENA</b>  | -                                | -                                  | -                                    | -                                | <b>58,3</b>                        | -                                    |
| <b>C PRERAĐIVAČKA INDUSTRIJA</b>  | <b>97,6</b>                      | <b>89,0</b>                        | <b>88,9</b>                          | <b>95,2</b>                      | <b>103,6</b>                       | <b>99,5</b>                          |
| <b>D PROIZVODNJA I SNABDIJEVANJE/OPSKRBA ELEKTRIČNOM ENERGIJOM I PLINOM (OSIM 35.3)<sup>1</sup></b> | <b>98,7</b>                      | <b>97,3</b>                        | <b>99,3</b>                          | <b>108,4</b>                     | <b>132,3</b>                       | <b>81,2</b>                          |

**AI** Intermedijarni proizvodi: oblasti i grane KD BiH 2010: 07 – 09, 10.6, 10.9, 13.1 – 13.3, 16, 17, 20.1 – 20.3, 20.5, 20.6, 22 – 24, 25.5 – 25.7, 25.9, 26.1, 26.8, 27.1 – 27.4 i 27.9

**AE** Energija: oblasti KD BiH 2010: 05, 06, 19 i 35 (isključujući 35.3)

**BB** Kapitalni proizvodi: oblasti i grane KD BiH 2010: 25.1 – 25.4, 26.2, 26.3, 26.5, 26.6, 28, 29, 30.1 – 30.4, 32.5 i 33

**CD** Trajni proizvodi za široku potrošnju: oblasti i grane KD BiH 2010: 26.4, 26.7, 27.5, 30.9, 31, 32.1 i 32.2

**CN** Netrajni proizvodi za široku potrošnju: oblasti i grane KD BiH 2010: 10.1 – 10.5, 10.7, 10.8, 11, 12, 13.9, 14, 15, 18, 20.4, 21, 32.3, 32.4 i 32.9.

-\* Indeks veći od 300,0

1) Grana djelatnosti 35.3, Proizvodnja i snabdijevanje/opskrba parom i klimatizacija

## VANJSKA TRGOVINA

IZVOZ PO PODRUČJIMA KLASIFIKACIJE  
DJELATNOSTI KD BiH 2010  
u hilj./tis. KMUVOZ PO PODRUČJIMA KLASIFIKACIJE  
DJELATNOSTI KD BiH 2010  
u hilj./tis. KM

|  | VII<br>2013   | VIII<br>2013  | VIII 13<br>VII 13 | I - VIII<br>2012 | I - VIII<br>2013 | I-VIII 13<br>I-VIII 12 | VII<br>2013    | VIII<br>2013   | VIII 13<br>VII 13 | I - VIII<br>2012 | I - VIII<br>2013 | I-VIII 13<br>I-VIII 12 |
|--|---------------|---------------|-------------------|------------------|------------------|------------------------|----------------|----------------|-------------------|------------------|------------------|------------------------|
| <b>Ukupno</b>  | <b>76.959</b> | <b>67.806</b> | <b>88,1</b>       | <b>481.926</b>   | <b>631.811</b>   | <b>131,1</b>           | <b>307.151</b> | <b>306.071</b> | <b>99,6</b>       | <b>2.321.616</b> | <b>2.333.374</b> | <b>100,5</b>           |
| <b>A Poljoprivreda, šumarstvo<br/>i ribarstvo</b>  | 838           | 760           | 90,7              | 2.834            | 4.796            | 169,2                  | 4.660          | 3.779          | 81,1              | 52.203           | 45.815           | 87,8                   |
| <b>B Vađenje rude i kamena</b>   | 106           | 52            | 48,8              | 297              | 555              | 186,7                  | 5.142          | 4.696          | 91,3              | 172.372          | 115.265          | 66,9                   |
| <b>C Prerađivačka industrija</b>   | 46.883        | 41.892        | 89,4              | 303.953          | 338.313          | 111,3                  | 293.474        | 292.883        | 99,8              | 2.067.853        | 2.146.068        | 103,8                  |
| <b>D Proizvodnja i snabdijevanje/<br/>opskrba električnom<br/>energijom, gasom/plinom,<br/>parom i klimatizacija</b> | 19.553        | 16.880        | 86,3              | 74.431           | 195.125          | 262,2                  | 1.123          | 1.980          | 176,3             | 10.041           | 7.340            | 73,1                   |
| <b>Ostalo</b>  | 9.579         | 8.222         | 85,8              | 100.410          | 93.023           | 92,6                   | 2.751          | 2.734          | 99,4              | 19.147           | 18.886           | 98,6                   |
| <b>Nerazvrstano<br/>po kategorijama</b>  | -             | -             | -                 | -                | -                | -                      | -              | -              | -                 | 0                | -                | -                      |

Izvor podataka: Uprava za indirektno/neizravno oporezivanje BiH  
posredovanjem Agencije za statistiku BiH

IZVOZ PREMA MEĐUNARODNOJ  
KLASIFIKACIJI EKONOMSKE NAMJENE  
PROIZVODA (BEC) Rev. 4  
u hilj./tis. KMUVOZ PREMA MEĐUNARODNOJ  
KLASIFIKACIJI EKONOMSKE NAMJENE  
PROIZVODA (BEC) Rev. 4  
u hilj./tis. KM

|  | VII<br>2013   | VIII<br>2013  | VIII 13<br>VII 13 | I - VIII<br>2012 | I - VIII<br>2013 | I-VIII 13<br>I-VIII 12 | VII<br>2013    | VIII<br>2013   | VIII 13<br>VII 13 | I - VIII<br>2012 | I - VIII<br>2013 | I-VIII 13<br>I-VIII 12 |
|--|---------------|---------------|-------------------|------------------|------------------|------------------------|----------------|----------------|-------------------|------------------|------------------|------------------------|
| <b>Ukupno</b>  | <b>76.959</b> | <b>67.806</b> | <b>88,1</b>       | <b>481.926</b>   | <b>631.811</b>   | <b>131,1</b>           | <b>307.151</b> | <b>306.071</b> | <b>99,6</b>       | <b>2.321.616</b> | <b>2.333.374</b> | <b>100,5</b>           |
| <b>1. Hrana i pića</b>   | 6.992         | 7.321         | 104,7             | 51.959           | 48.109           | 92,6                   | 33.999         | 34.070         | 100,2             | 298.163          | 287.788          | 96,5                   |
| <b>2. Industrijski materijali</b>  | 22.487        | 18.470        | 82,1              | 178.585          | 185.267          | 103,7                  | 60.289         | 54.677         | 90,7              | 409.442          | 407.084          | 99,4                   |
| <b>3. Goriva i maziva</b>  | 19.806        | 17.219        | 86,9              | 75.324           | 196.572          | 261,0                  | 91.954         | 100.987        | 109,8             | 622.920          | 703.736          | 113,0                  |
| <b>4. Kapitalni proizvodi<br/>(osim transportnih<br/>sredstava), dijelovi<br/>i pribor</b> | 6.390         | 4.366         | 68,3              | 34.825           | 44.479           | 127,7                  | 39.811         | 37.403         | 94,0              | 337.572          | 319.971          | 94,8                   |
| <b>5. Transportna sredstva,<br/>njihovi dijelovi i pribor</b>                              | 2.627         | 2.409         | 91,7              | 21.123           | 24.847           | 117,6                  | 23.376         | 20.705         | 88,6              | 219.085          | 168.677          | 77,0                   |
| <b>6. Proizvodi za široku<br/>potrošnju</b>  | 18.644        | 18.021        | 96,7              | 117.470          | 132.440          | 112,7                  | 57.722         | 58.220         | 100,9             | 434.397          | 446.109          | 102,7                  |
| <b>7. Proizvodi, drugdje<br/>nspomenuti</b>  | 13            | -             | -                 | 2.640            | 97               | 3,7                    | -              | 9              | -                 | 37               | 9                | 24,3                   |

Izvor podataka: Uprava za indirektno/neizravno oporezivanje BiH  
posredovanjem Agencije za statistiku BiH

Prethodni podaci

**IZVOZ PO SEKTORIMA I ODSJECIMA**  
SMTK - Rev. 4  
u hilj./tis. KM

**UVOZ PO SEKTORIMA I ODSJECIMA**  
SMTK - Rev. 4  
u hilj./tis. KM

|   | VII<br>2013   | VIII<br>2013  | VIII 13<br>VII 13 | I - VIII<br>2012 | I - VIII<br>2013 | I-VIII 13<br>I-VIII 12 | VII<br>2013    | VIII<br>2013   | VIII 13<br>VII 13 | I - VIII<br>2012 | I - VIII<br>2013 | I-VIII 13<br>I-VIII 12 |
|---|---------------|---------------|-------------------|------------------|------------------|------------------------|----------------|----------------|-------------------|------------------|------------------|------------------------|
| <b>Ukupno</b>   | <b>76.959</b> | <b>67.806</b> | <b>88,1</b>       | <b>481.926</b>   | <b>631.811</b>   | <b>131,1</b>           | <b>307.151</b> | <b>306.071</b> | <b>99,6</b>       | <b>2.321.616</b> | <b>2.333.374</b> | <b>100,5</b>           |
| <b>0 Hrana i žive životinje</b>                                 | <b>5.871</b>  | <b>6.448</b>  | <b>109,8</b>      | <b>48.279</b>    | <b>40.960</b>    | <b>84,8</b>            | <b>28.771</b>  | <b>28.305</b>  | <b>98,4</b>       | <b>247.707</b>   | <b>245.725</b>   | <b>99,2</b>            |
| 00 Žive životinje   | -             | -             | -                 | -                | -                | -                      | 539            | 574            | 106,5             | 4.722            | 3.957            | 83,8                   |
| 01 Meso i mesne prerađevine                                     | 2.659         | 2.972         | 111,8             | 29.423           | 19.580           | 66,5                   | 3.701          | 3.077          | 83,1              | 37.007           | 29.620           | 80,0                   |
| 02 Mlijeko, mliječne prerađevine i jaja                         | 434           | 376           | 86,6              | 3.217            | 2.901            | 90,2                   | 1.883          | 3.244          | 172,3             | 32.026           | 30.525           | 95,3                   |
| 03 Ribe, vodozemci i njihove prerađevine                        | -             | -             | -                 | 2                | -                | -                      | 1.833          | 724            | 39,5              | 6.420            | 8.133            | 126,7                  |
| 04 Žitarice i proizvodi od žitarica                             | 919           | 805           | 87,6              | 6.781            | 6.736            | 99,3                   | 2.815          | 3.225          | 114,6             | 37.782           | 31.044           | 82,2                   |
| 05 Voće i povrće  | 1.027         | 1.762         | 171,6             | 5.597            | 7.781            | 139,0                  | 3.124          | 2.525          | 80,8              | 28.337           | 33.688           | 118,9                  |
| 06 Šećer, šećerne prerađevine i med                             | 15            | 9             | 60,0              | 53               | 138              | 260,4                  | 2.615          | 2.915          | 111,5             | 12.030           | 19.674           | 163,5                  |
| 07 Kafa, čaj, kakao i začini                                    | 128           | 74            | 57,8              | 689              | 505              | 73,3                   | 2.994          | 3.382          | 113,0             | 31.761           | 26.499           | 83,4                   |
| 08 Hrana za životinje   | -             | -             | -                 | -                | -                | -                      | 1.851          | 1.732          | 93,6              | 8.990            | 12.750           | 141,8                  |
| 09 Ostali jestivi proizvodi                                     | 689           | 450           | 65,3              | 2.517            | 3.319            | 131,9                  | 7.416          | 6.907          | 93,1              | 48.632           | 49.835           | 102,5                  |
| <b>1 Pića i duhan</b>   | <b>3.300</b>  | <b>2.088</b>  | <b>63,3</b>       | <b>9.363</b>     | <b>15.659</b>    | <b>167,2</b>           | <b>9.366</b>   | <b>11.012</b>  | <b>117,6</b>      | <b>82.771</b>    | <b>83.934</b>    | <b>101,4</b>           |
| 11 Pića   | 1.120         | 863           | 77,1              | 3.673            | 7.112            | 193,6                  | 5.113          | 5.759          | 112,6             | 43.876           | 39.092           | 89,1                   |
| 12 Duhan i proizvodi od duhana                                  | 2.180         | 1.225         | 56,2              | 5.690            | 8.547            | 150,2                  | 4.253          | 5.253          | 123,5             | 38.895           | 44.842           | 115,3                  |
| <b>2 Sirove materije nejestive osim goriva</b>                  | <b>12.499</b> | <b>10.917</b> | <b>87,3</b>       | <b>114.989</b>   | <b>107.966</b>   | <b>93,9</b>            | <b>1.853</b>   | <b>1.404</b>   | <b>75,8</b>       | <b>11.653</b>    | <b>13.809</b>    | <b>118,5</b>           |
| 21 Sirove kože i sirovo krzno                                   | 150           | 96            | 64,0              | -                | 595              | -                      | -              | -              | -                 | -                | -                | -                      |
| 22 Uljano sjemenje i plodovi                                    | -             | 12            | -                 | 6                | 34               | 566,7                  | 74             | 20             | 27,0              | 459              | 547              | 119,2                  |
| 23 Sirovi i sintetički kaučuk                                   | -             | -             | -                 | 8                | -                | -                      | 1              | 3              | 300,0             | 92               | 139              | 151,1                  |
| 24 Drvo i pluta   | 3.302         | 3.073         | 93,1              | 16.602           | 20.298           | 122,3                  | 537            | 269            | 50,1              | 2.177            | 3.660            | 168,1                  |
| 25 Celuloza i papirni otpaci                                    | 46            | 37            | 80,4              | 616              | 495              | 80,4                   | 27             | 26             | 96,3              | 81               | 141              | 174,1                  |
| 26 Sirova tekstilna vlakna i njihovi otpaci                     | 14            | 7             | 50,0              | 67               | 81               | 120,9                  | 542            | 430            | 79,3              | 2.596            | 2.245            | 86,5                   |
| 27 Prirodna đubriva i minerali osim goriva                      | 108           | 147           | 136,1             | 509              | 408              | 80,2                   | 230            | 233            | 101,3             | 2.061            | 1.642            | 79,7                   |
| 28 Metalne rude i otpaci od metala                              | 8.336         | 7.112         | 85,3              | 95.668           | 83.664           | 87,5                   | 43             | 165            | 383,7             | 372              | 965              | 259,4                  |
| 29 Sirovine biljne i životinjske, ostale                        | 543           | 433           | 79,7              | 1.513            | 2.391            | 158,0                  | 399            | 258            | 64,7              | 3.815            | 4.470            | 117,2                  |
| <b>3 Mineralna goriva, maziva i srodni proizvodi</b>            | <b>19.630</b> | <b>16.962</b> | <b>86,4</b>       | <b>75.901</b>    | <b>195.640</b>   | <b>257,8</b>           | <b>91.920</b>  | <b>100.701</b> | <b>109,6</b>      | <b>622.476</b>   | <b>702.622</b>   | <b>112,9</b>           |
| 32 Ugalj, koks i briketi  | 10            | 33            | 330,0             | 11               | 90               | 818,2                  | 1              | -              | -                 | 71               | 66               | 93,0                   |
| 33 Nafta i derivati od nafte                                    | 67            | 49            | 73,1              | 1.459            | 425              | 29,1                   | 83.120         | 90.555         | 108,9             | 406.747          | 556.118          | 136,7                  |
| 34 Prirodni i industrijski gas                                  | -             | -             | -                 | -                | -                | -                      | 7.676          | 8.166          | 106,4             | 205.622          | 139.098          | 67,6                   |
| 35 Električna energija  | 19.553        | 16.880        | 86,3              | 74.431           | 195.125          | 262,2                  | 1.123          | 1.980          | 176,3             | 10.036           | 7.340            | 73,1                   |
| <b>4 Ulja, masti i voskovi životinjski ili biljni porijekla</b> | <b>6</b>      | <b>-</b>      | <b>-</b>          | <b>30</b>        | <b>13</b>        | <b>43,3</b>            | <b>1.980</b>   | <b>1.837</b>   | <b>92,8</b>       | <b>18.304</b>    | <b>16.678</b>    | <b>91,1</b>            |
| 41 Životinjska ulja i masti                                     | -             | -             | -                 | -                | -                | -                      | 59             | 53             | 89,8              | 465              | 512              | 110,1                  |
| 42 Biljna ulja i masti, sirova i rafinirana                     | 6             | -             | -                 | 30               | 13               | 43,3                   | 1.397          | 1.451          | 103,9             | 12.328           | 12.205           | 99,0                   |
| 43 Prerađena biljna i životinjska ulja i masnoće                | -             | -             | -                 | -                | -                | -                      | 524            | 333            | 63,5              | 5.511            | 3.961            | 71,9                   |
| <b>5 Hemijski/Kemijski proizvodi</b>                            | <b>5.712</b>  | <b>9.949</b>  | <b>174,2</b>      | <b>41.952</b>    | <b>49.341</b>    | <b>117,6</b>           | <b>41.139</b>  | <b>37.536</b>  | <b>91,2</b>       | <b>297.718</b>   | <b>296.789</b>   | <b>99,7</b>            |
| 51 Organske hemikalije/kemikalije                               | -             | 7             | -                 | 31               | 13               | 41,9                   | 1.184          | 675            | 57,0              | 8.378            | 8.078            | 96,4                   |
| 52 Anorganske hemikalije/kemikalije                             | 192           | 156           | 81,3              | 1.460            | 1.354            | 92,7                   | 363            | 356            | 98,1              | 2.185            | 2.460            | 112,6                  |
| 53 Boje i štavila   | 140           | 96            | 68,6              | 1.908            | 1.173            | 61,5                   | 4.502          | 4.145          | 92,1              | 34.213           | 31.444           | 91,9                   |
| 54 Medicinski i farmaceutski proizvodi                          | 4.689         | 8.872         | 189,2             | 29.695           | 39.058           | 131,5                  | 10.918         | 8.675          | 79,5              | 78.870           | 84.223           | 106,8                  |
| 55 Toaletni proizvodi i proizvodi za čišćenje                   | 238           | 487           | 204,6             | 641              | 1.449            | 226,1                  | 12.313         | 12.549         | 101,9             | 88.729           | 89.711           | 101,1                  |
| 56 Vještačka đubriva  | -             | -             | -                 | -                | -                | -                      | 2              | 4              | 200,0             | 166              | 125              | 75,3                   |

**IZVOZ PO SEKTORIMA I ODSJECIMA**  
**SMTK - Rev. 4 (nastavak)**  
u hilj./tis. KM

**UVOZ PO SEKTORIMA I ODSJECIMA**  
**SMTK - Rev. 4 (nastavak)**  
u hilj./tis. KM

|  | VII<br>2013   | VIII<br>2013 | VIII 13<br>VII 13 | I - VIII<br>2012 | I - VIII<br>2013 | I-VIII 13<br>I-VIII 12 | VII<br>2013   | VIII<br>2013  | VIII 13<br>VII 13 | I - VIII<br>2012 | I - VIII<br>2013 | I-VIII 13<br>I-VIII 12 |
|--|---------------|--------------|-------------------|------------------|------------------|------------------------|---------------|---------------|-------------------|------------------|------------------|------------------------|
| 57 Plastične mase u primarnim oblicima                                 | 57            | 92           | 161,4             | 502              | 2.455            | 489,0                  | 1.771         | 1.715         | 96,8              | 24.830           | 14.759           | 59,4                   |
| 58 Plastične mase,ne-primarni oblici                                   | 318           | 211          | 66,4              | 7.212            | 3.179            | 44,1                   | 4.827         | 4.962         | 102,8             | 25.336           | 31.645           | 124,9                  |
| 59 Ostale hemikalije/kemikalije  | 78            | 28           | 35,9              | 503              | 660              | 131,2                  | 5.259         | 4.455         | 84,7              | 35.011           | 34.344           | 98,1                   |
| <b>6 Industrijski proizvodi, razvrstani uglavnom po vrsti sirovina</b> | <b>7.927</b>  | <b>6.111</b> | <b>77,1</b>       | <b>45.783</b>    | <b>59.314</b>    | <b>129,6</b>           | <b>38.294</b> | <b>35.014</b> | <b>91,4</b>       | <b>257.040</b>   | <b>255.011</b>   | <b>99,2</b>            |
| 61 Koža, krzno i proizvodi od kože i krzna                             | 16            | 2            | 12,5              | 23               | 60               | 260,9                  | 1.240         | 507           | 40,9              | 4.096            | 5.806            | 141,7                  |
| 62 Guma i gumeni proizvodi   | 41            | 24           | 58,5              | 239              | 346              | 144,8                  | 1.452         | 1.873         | 129,0             | 10.284           | 10.398           | 101,1                  |
| 63 Proizvodi od drveta,osim namještaja                                 | 626           | 279          | 44,6              | 3.168            | 3.665            | 115,7                  | 2.200         | 2.154         | 97,9              | 12.252           | 13.811           | 112,7                  |
| 64 Papir, ljepenka i ostali slični proizvodi                           | 89            | 58           | 65,2              | 1.710            | 1.241            | 72,6                   | 5.911         | 5.024         | 85,0              | 50.685           | 42.762           | 84,4                   |
| 65 Predivo, tkanine i tekstilni proizvodi                              | 34            | 22           | 64,7              | 231              | 352              | 152,4                  | 2.842         | 3.223         | 113,4             | 21.600           | 22.729           | 105,2                  |
| 66 Proizvodi od nemetalnih minerala                                    | 1.274         | 1.308        | 102,7             | 3.887            | 10.564           | 271,8                  | 5.582         | 5.733         | 102,7             | 41.285           | 37.220           | 90,2                   |
| 67 Željezo i čelik   | 1.047         | 566          | 54,1              | 8.776            | 8.178            | 93,2                   | 7.790         | 7.272         | 93,4              | 40.261           | 45.562           | 113,2                  |
| 68 Obojeni metali  | 127           | 21           | 16,5              | 164              | 374              | 228,0                  | 1.898         | 1.739         | 91,6              | 11.629           | 11.917           | 102,5                  |
| 69 Metalni proizvodi   | 4.673         | 3.831        | 82,0              | 27.585           | 34.534           | 125,2                  | 9.379         | 7.489         | 79,8              | 64.948           | 64.806           | 99,8                   |
| <b>7 Mašine/Strojevi i transportna sredstva</b>                        | <b>8.038</b>  | <b>6.158</b> | <b>76,6</b>       | <b>51.371</b>    | <b>63.855</b>    | <b>124,3</b>           | <b>66.859</b> | <b>59.333</b> | <b>88,7</b>       | <b>556.281</b>   | <b>498.570</b>   | <b>89,6</b>            |
| 71 Pogonske mašine i oprema  | 43            | 112          | 260,5             | 2.425            | 1.014            | 41,8                   | 1.041         | 646           | 62,1              | 34.348           | 11.229           | 32,7                   |
| 72 Mašine specijalizirane za obrađivanje industrije                    | 1.932         | 870          | 45,0              | 1.742            | 4.928            | 282,9                  | 5.598         | 4.108         | 73,4              | 38.739           | 40.844           | 105,4                  |
| 73 Mašine za obradu metala   | 326           | 211          | 64,7              | 952              | 2.315            | 243,2                  | 323           | 233           | 72,1              | 7.572            | 4.541            | 60,0                   |
| 74 Ostale industrijske mašine i dijelovi                               | 2.214         | 1.593        | 72,0              | 15.248           | 15.970           | 104,7                  | 9.103         | 7.290         | 80,1              | 58.083           | 62.085           | 106,9                  |
| 75 Kancelarijske mašine i mašine za automatonsku obradu podataka       | 165           | 109          | 66,1              | 1.917            | 2.400            | 125,2                  | 7.010         | 6.283         | 89,6              | 50.422           | 54.895           | 108,9                  |
| 76 Telekomunikacijski aparati i aparati za snimanje zvuka              | 99            | 51           | 51,5              | 1.370            | 1.211            | 88,4                   | 8.441         | 11.539        | 136,7             | 71.544           | 82.571           | 115,4                  |
| 77 Električne mašine,aparati i uređaji                                 | 794           | 864          | 108,8             | 9.346            | 12.676           | 135,6                  | 13.207        | 9.851         | 74,6              | 87.833           | 84.014           | 95,7                   |
| 78 Drumska vozila  | 2.164         | 2.348        | 108,5             | 17.756           | 22.787           | 128,3                  | 20.745        | 18.853        | 90,9              | 170.834          | 155.621          | 91,1                   |
| 79 Ostala transportna vozila   | 301           | -            | -                 | 615              | 554              | 90,1                   | 1.391         | 530           | 38,1              | 36.906           | 2.770            | 7,5                    |
| <b>8 Razni industrijski proizvodi</b>                                  | <b>13.215</b> | <b>8.588</b> | <b>65,0</b>       | <b>92.913</b>    | <b>93.033</b>    | <b>100,1</b>           | <b>26.969</b> | <b>30.927</b> | <b>114,7</b>      | <b>227.636</b>   | <b>220.211</b>   | <b>96,7</b>            |
| 81 Montažne zgrade, sanitarni, rasvjetni i grijajući uređaji           | 63            | 99           | 157,1             | 603              | 363              | 60,2                   | 1.295         | 1.448         | 111,8             | 12.606           | 9.658            | 76,6                   |
| 82 Namještaj i njegovi dijelovi  | 8.883         | 6.254        | 70,4              | 68.415           | 70.699           | 103,3                  | 4.352         | 4.050         | 93,1              | 32.875           | 31.429           | 95,6                   |
| 83 Torbe, tašne, neseseri i slični proizvodi                           | 54            | 45           | 83,3              | 80               | 103              | 128,8                  | 807           | 796           | 98,6              | 6.373            | 5.769            | 90,5                   |
| 84 Odjeća  | 258           | 214          | 82,9              | 1.450            | 1.213            | 83,7                   | 7.668         | 9.014         | 117,6             | 57.405           | 59.383           | 103,4                  |
| 85 Obuća   | 2.324         | 799          | 34,4              | 8.953            | 9.863            | 110,2                  | 1.348         | 4.017         | 298,0             | 19.034           | 25.838           | 135,7                  |
| 87 Naučni i kontrolni instrumenti                                      | 233           | 190          | 81,5              | 3.148            | 2.079            | 66,0                   | 3.319         | 2.515         | 75,8              | 29.875           | 24.763           | 82,9                   |
| 88 Fotografski i optički proizvodi, satovi                             | 24            | 2            | 8,3               | 170              | 71               | 41,8                   | 472           | 709           | 150,2             | 6.020            | 5.066            | 84,2                   |
| 89 Ostali industrijski proizvodi                                       | 1.376         | 985          | 71,6              | 10.094           | 8.642            | 85,6                   | 7.708         | 8.378         | 108,7             | 63.448           | 58.305           | 91,9                   |
| <b>9 Proizvodi, nerazvrstani</b>                                       | <b>761</b>    | <b>585</b>   | <b>76,9</b>       | <b>1.345</b>     | <b>6.030</b>     | <b>448,3</b>           | <b>-</b>      | <b>2</b>      | <b>-</b>          | <b>30</b>        | <b>25</b>        | <b>83,3</b>            |

Izvor podataka: Uprava za indirektno/neizravno oporezivanje BiH posredovanjem  
Agencije za statistiku BiH.

Prethodni podaci

**IZVOZ PO ZEMLJAMA PREMA  
GEOGRAFSKIM ZONAMA**  
u hilj./tis. KM

**UVOZ PO ZEMLJAMA PREMA  
GEOGRAFSKIM ZONAMA**  
u hilj./tis. KM

|   | VII<br>2013   | VIII<br>2013  | VIII 13<br>VII 13 | I - VIII<br>2012 | I - VIII<br>2013 | I-VIII 13<br>I-VIII 12 | VII<br>2013   | VIII<br>2013  | VIII 13<br>VII 13 | I - VIII<br>2012 | I - VIII<br>2013 | I-VIII 13<br>I-VIII 12 |
|---|---------------|---------------|-------------------|------------------|------------------|------------------------|---------------|---------------|-------------------|------------------|------------------|------------------------|
| <b>Ukupno</b>                               | <b>76.959</b> | <b>67.806</b> | <b>88,1</b>       | <b>481.926</b>   | <b>631.811</b>   | <b>131,1</b>           | <b>10.758</b> | <b>10.540</b> | <b>98,0</b>       | <b>124.462</b>   | <b>102.177</b>   | <b>82,1</b>            |
| <b>Zemlje EU</b>                            | <b>50.579</b> | <b>43.104</b> | <b>85,2</b>       | <b>283.803</b>   | <b>395.534</b>   | <b>139,4</b>           | <b>9.047</b>  | <b>8.614</b>  | <b>95,2</b>       | <b>108.992</b>   | <b>87.634</b>    | <b>80,4</b>            |
| Austrija                                    | 1.124         | 875           | 77,8              | 8.746            | 9.702            | 110,9                  | 221           | 113           | 51,1              | 2.214            | 1.294            | 58,4                   |
| Belgija                                     | 338           | 325           | 96,2              | 3.090            | 3.155            | 102,1                  | 116           | 10            | 8,6               | 762              | 813              | 106,7                  |
| Bugarska                                    | 2.004         | 180           | 9,0               | 59               | 2.397            | -                      | 17            | 28            | 164,7             | 148              | 74               | 50,0                   |
| Češka                                       | 721           | 1.017         | 141,1             | 2.641            | 8.778            | 332,4                  | 19            | 19            | 100,0             | 196              | 267              | 136,2                  |
| Kipar                                       | -             | 9             | -                 | 46               | 164              | 356,5                  | -             | -             | -                 | -                | -                | -                      |
| Danska                                      | 185           | 256           | 138,4             | 665              | 1.481            | 222,7                  | 1             | -             | -                 | 11               | 50               | 454,5                  |
| Estonija                                    | 16            | 19            | 118,8             | 127              | 141              | 111,0                  | -             | -             | -                 | -                | -                | -                      |
| Finska                                      | 1             | -             | -                 | 7                | 2                | 28,6                   | 2             | -             | -                 | 67               | 5                | 7,5                    |
| Francuska                                   | 1.277         | 865           | 67,7              | 8.383            | 7.717            | 92,1                   | 55            | 132           | 240,0             | 839              | 825              | 98,3                   |
| Grčka                                       | 18            | -             | -                 | 10               | 39               | 390,0                  | 70            | -             | -                 | 672              | 625              | 93,0                   |
| Hrvatska                                    | 18.808        | 16.216        | 86,2              | 73.451           | 152.648          | 207,8                  | 1.618         | 1.835         | 113,4             | 19.540           | 21.141           | 108,2                  |
| Irska                                       | -             | -             | -                 | 156              | -                | -                      | 1             | -             | -                 | 35               | 16               | 45,7                   |
| Italija                                     | 2.359         | 1.426         | 60,4              | 10.174           | 16.138           | 158,6                  | 2.294         | 2.019         | 88,0              | 22.036           | 18.789           | 85,3                   |
| Latvija (Letonija)                          | 23            | 73            | 317,4             | 152              | 248              | 163,2                  | -             | -             | -                 | -                | -                | -                      |
| Litvanija                                   | -             | 14            | -                 | -                | 14               | -                      | -             | -             | -                 | 24               | 10               | 41,7                   |
| Luksemburg                                  | 211           | 80            | 37,9              | 501              | 734              | 146,5                  | -             | -             | -                 | -                | -                | -                      |
| Mađarska                                    | 144           | 428           | 297,2             | 6.578            | 2.363            | 35,9                   | 1.549         | 529           | 34,2              | 8.006            | 5.566            | 69,5                   |
| Malta                                       | 12            | -             | -                 | 33               | 53               | 160,6                  | -             | -             | -                 | -                | -                | -                      |
| Nizozemska (Holandija)                      | 734           | 359           | 48,9              | 2.670            | 4.402            | 164,9                  | 168           | 215           | 128,0             | 1.046            | 1.268            | 121,2                  |
| Njemačka                                    | 14.932        | 11.917        | 79,8              | 108.297          | 110.532          | 102,1                  | 2.249         | 2.719         | 120,9             | 34.975           | 25.938           | 74,2                   |
| Poljska                                     | 337           | 299           | 88,7              | 833              | 2.153            | 258,5                  | 369           | 819           | 222,0             | 8.965            | 7.472            | 83,3                   |
| Portugal / Portugalija                      | -             | -             | -                 | -                | 3.521            | -                      | 1             | 1             | 100,0             | 14               | 5                | 35,7                   |
| Rumunija (Rumunjska)                        | -             | 1.101         | -                 | 66               | 1.138            | -                      | 4             | 8             | 200,0             | 4.450            | 561              | 12,6                   |
| Slovačka                                    | 386           | 429           | 111,1             | 10.119           | 5.128            | 50,7                   | -             | -             | -                 | 1.278            | 382              | 29,9                   |
| Slovenija                                   | 5.476         | 3.772         | 68,9              | 36.515           | 41.196           | 112,8                  | 171           | 160           | 93,6              | 2.647            | 1.759            | 66,5                   |
| Španija (Španjolska)                        | 421           | 1.110         | 263,7             | 3.879            | 5.874            | 151,4                  | 47            | -             | -                 | 295              | 258              | 87,5                   |
| Švedska                                     | 1.041         | 2.266         | 217,7             | 6.017            | 15.256           | 253,5                  | 59            | 3             | 5,1               | 347              | 370              | 106,6                  |
| Velika Britanija                            | 11            | 68            | 618,2             | 588              | 560              | 95,2                   | 16            | 4             | 25,0              | 425              | 146              | 34,4                   |
| <b>Zemlje EFTE</b>                          | <b>730</b>    | <b>695</b>    | <b>95,2</b>       | <b>4.612</b>     | <b>5.920</b>     | <b>128,4</b>           | <b>9</b>      | <b>4</b>      | <b>44,4</b>       | <b>95</b>        | <b>91</b>        | <b>95,8</b>            |
| Island                                      | -             | -             | -                 | -                | -                | -                      | -             | -             | -                 | -                | -                | -                      |
| Lihtenštajn                                 | 1             | -             | -                 | 25               | 3                | 12,0                   | -             | -             | -                 | -                | -                | -                      |
| Norveška                                    | 401           | 235           | 58,6              | 2.248            | 2.535            | 112,8                  | -             | -             | -                 | -                | -                | -                      |
| Švicarska (Švajcarska)                      | 328           | 460           | 140,2             | 2.339            | 3.382            | 144,6                  | 9             | 4             | 44,4              | 95               | 91               | 95,8                   |
| <b>Ostale evropske/<br/>europske zemlje</b> | <b>23.451</b> | <b>22.740</b> | <b>97,0</b>       | <b>178.743</b>   | <b>212.989</b>   | <b>119,2</b>           | <b>714</b>    | <b>658</b>    | <b>92,2</b>       | <b>11.915</b>    | <b>8.185</b>     | <b>68,7</b>            |
| Albanija                                    | 161           | 270           | 167,7             | 1.536            | 1.559            | 101,5                  | -             | -             | -                 | 1                | -                | -                      |
| Crna Gora                                   | 7.532         | 4.900         | 65,1              | 24.667           | 44.797           | 181,6                  | -             | 3             | -                 | 29               | 3                | 10,3                   |



**IZVOZ PO ZEMLJAMA PREMA  
GEOGRAFSKIM ZONAMA (nastavak)**  
u hilj./tis. KM

**UVOZ PO ZEMLJAMA PREMA  
GEOGRAFSKIM ZONAMA (nastavak)**  
u hilj./tis. KM

|  | VII<br>2013  | VIII<br>2013 | VIII 13<br>VII 13 | I - VIII<br>2012 | I - VIII<br>2013 | I-VIII 13<br>I-VIII 12 | VII<br>2013 | VIII<br>2013 | VIII 13<br>VII 13 | I - VIII<br>2012 | I - VIII<br>2013 | I-VIII 13<br>I-VIII 12 |
|--|--------------|--------------|-------------------|------------------|------------------|------------------------|-------------|--------------|-------------------|------------------|------------------|------------------------|
| Kosovo   | 1.158        | 1.369        | 118,2             | 12.351           | 12.563           | 101,7                  | -           | -            | -                 | -                | -                | -                      |
| Makedonija   | 513          | 467          | 91,0              | 7.219            | 3.859            | 53,5                   | 306         | 360          | 117,6             | 2.245            | 1.944            | 86,6                   |
| Rusija   | 3.714        | 6.492        | 174,8             | 18.291           | 27.865           | 152,3                  | -           | -            | -                 | 2                | 12               | 600,0                  |
| Srbija   | 6.336        | 6.066        | 95,7              | 56.887           | 88.469           | 155,5                  | 78          | 212          | 271,8             | 2.912            | 1.083            | 37,2                   |
| Turska   | 3.278        | 1.084        | 33,1              | 52.590           | 28.068           | 53,4                   | 304         | 80           | 26,3              | 6.643            | 5.104            | 76,8                   |
| Ostale zemlje  | 759          | 2.092        | 275,6             | 5.202            | 5.809            | 111,7                  | 26          | 3            | 11,5              | 83               | 39               | 47,0                   |
| <b>Afrika</b>  | <b>408</b>   | <b>151</b>   | <b>37,0</b>       | <b>6.942</b>     | <b>8.257</b>     | <b>118,9</b>           | <b>467</b>  | <b>533</b>   | <b>114,1</b>      | <b>454</b>       | <b>2.689</b>     | <b>592,3</b>           |
| <b>Zemlje sjeverne Afrike</b>                                      | <b>408</b>   | <b>115</b>   | <b>28,2</b>       | <b>6.491</b>     | <b>8.219</b>     | <b>126,6</b>           | <b>442</b>  | <b>489</b>   | <b>110,6</b>      | <b>92</b>        | <b>2.451</b>     | <b>-</b>               |
| <b>Ostale Afričke zemlje</b>                                       | <b>-</b>     | <b>36</b>    | <b>-</b>          | <b>451</b>       | <b>38</b>        | <b>8,4</b>             | <b>25</b>   | <b>44</b>    | <b>176,0</b>      | <b>362</b>       | <b>238</b>       | <b>65,7</b>            |
| <b>Amerika</b>   | <b>139</b>   | <b>148</b>   | <b>106,5</b>      | <b>1.572</b>     | <b>785</b>       | <b>49,9</b>            | <b>291</b>  | <b>379</b>   | <b>130,2</b>      | <b>979</b>       | <b>1.914</b>     | <b>195,5</b>           |
| <b>Zemlje sjeverne amerike</b>                                     | <b>133</b>   | <b>148</b>   | <b>111,3</b>      | <b>1.441</b>     | <b>779</b>       | <b>54,1</b>            | <b>263</b>  | <b>292</b>   | <b>111,0</b>      | <b>555</b>       | <b>1.175</b>     | <b>211,7</b>           |
| Kanada   | -            | 3            | -                 | 284              | 31               | 10,9                   | 36          | -            | -                 | 10               | 36               | 360,0                  |
| SAD  | 133          | 145          | 109,0             | 1.157            | 748              | 64,6                   | 227         | 292          | 128,6             | 545              | 1.139            | 209,0                  |
| Ostale zemlje  | -            | -            | -                 | -                | -                | -                      | -           | -            | -                 | -                | -                | -                      |
| <b>Zemlje Centralne Amerike<br/>i Kariba</b>                       | <b>1</b>     | <b>-</b>     | <b>-</b>          | <b>80</b>        | <b>1</b>         | <b>1,3</b>             | <b>6</b>    | <b>71</b>    | <b>-</b>          | <b>102</b>       | <b>247</b>       | <b>242,2</b>           |
| <b>Zemlje južne Amerike</b>  | <b>5</b>     | <b>-</b>     | <b>-</b>          | <b>51</b>        | <b>5</b>         | <b>9,8</b>             | <b>22</b>   | <b>16</b>    | <b>72,7</b>       | <b>322</b>       | <b>492</b>       | <b>152,8</b>           |
| <b>Azija</b>   | <b>1.337</b> | <b>581</b>   | <b>43,5</b>       | <b>5.145</b>     | <b>6.203</b>     | <b>120,6</b>           | <b>229</b>  | <b>350</b>   | <b>152,8</b>      | <b>2.026</b>     | <b>1.662</b>     | <b>82,0</b>            |
| <b>Zemlje bliskog i srednje<br/>istoka</b>                         | <b>924</b>   | <b>312</b>   | <b>33,8</b>       | <b>1.709</b>     | <b>4.319</b>     | <b>252,7</b>           | <b>3</b>    | <b>1</b>     | <b>33,3</b>       | <b>129</b>       | <b>65</b>        | <b>50,4</b>            |
| <b>Ostale zemlje Azije</b>   | <b>413</b>   | <b>269</b>   | <b>65,1</b>       | <b>3.436</b>     | <b>1.884</b>     | <b>54,8</b>            | <b>226</b>  | <b>349</b>   | <b>154,4</b>      | <b>1.897</b>     | <b>1.597</b>     | <b>84,2</b>            |
| Indija   | -            | 20           | -                 | 2                | 20               | -                      | 57          | 103          | 180,7             | 179              | 462              | 258,1                  |
| Japan  | 47           | 2            | 4,3               | 200              | 91               | 45,5                   | 2           | 79           | -                 | 29               | 127              | 437,9                  |
| Kina   | 350          | 234          | 66,9              | 145              | 1.642            | -                      | 154         | 150          | 97,4              | 744              | 945              | 127,0                  |
| Malezija   | -            | 5            | -                 | -                | 5                | -                      | -           | -            | -                 | 1                | 1                | 100,0                  |
| Ostale zemlje  | 16           | 8            | 50,0              | 3.089            | 126              | 4,1                    | 13          | 17           | 130,8             | 944              | 62               | 6,6                    |
| <b>Zemlje okeanije/oceanije<br/>i polarnogregiona</b>              | <b>22</b>    | <b>-</b>     | <b>-</b>          | <b>104</b>       | <b>82</b>        | <b>78,8</b>            | <b>-</b>    | <b>-</b>     | <b>-</b>          | <b>1</b>         | <b>-</b>         | <b>-</b>               |
| <b>Austrija i Novi Zeland</b>                                      | <b>22</b>    | <b>-</b>     | <b>-</b>          | <b>104</b>       | <b>82</b>        | <b>78,8</b>            | <b>-</b>    | <b>-</b>     | <b>-</b>          | <b>1</b>         | <b>-</b>         | <b>-</b>               |
| Australija   | 22           | -            | -                 | 104              | 82               | 78,8                   | -           | -            | -                 | 1                | -                | -                      |
| Novi Zeland  | -            | -            | -                 | -                | -                | -                      | -           | -            | -                 | -                | -                | -                      |
| Ostale zemlje  | -            | -            | -                 | -                | -                | -                      | -           | -            | -                 | -                | -                | -                      |
| <b>Ostale zemlje okeanije/<br/>oceanija i polarnog<br/>regiona</b> | <b>-</b>     | <b>-</b>     | <b>-</b>          | <b>-</b>         | <b>-</b>         | <b>-</b>               | <b>-</b>    | <b>-</b>     | <b>-</b>          | <b>-</b>         | <b>-</b>         | <b>-</b>               |
| Neraspoređeno  | 293          | 387          | 132,1             | 1.005            | 2.041            | 203,1                  | 1           | 2            | 200,0             | -                | 2                | -                      |

Izvor podataka: Uprava za indirektno/neizravno oporezivanje BiH posredovanjem  
Agencije za statistiku BiH.

Prethodni podaci

## TURIZAM

## KAPACITETI, TURISTI I NOĆENJA

August / Kolovoz 2013. godine

| Po vrstama objekata                         | Dolasci turista | Noćenja turista | Po vrstama objekata                         | Dolasci turista | Noćenja turista |
|---|-----------------|-----------------|---|-----------------|-----------------|
|   | VIII 2013       |                 |   | VIII 2013       |                 |
| <b>Ukupno</b>                               | <b>37.946</b>   | <b>86.190</b>   | <b>Domaći</b>                               | <b>3.312</b>    | <b>7.221</b>    |
| Domaći                                      | 3.312           | 7.221           | Hoteli i sličan smještaj                    | 3.241           | 7.123           |
| Strani                                      | 34.634          | 78.969          | Odmarališta i slični objekti za kraći odmor | 32              | 43              |
| <b>Broj ležaja</b>                          | <b>7.497</b>    | <b>-</b>        | Kampovi i prostori za kampiranje            | 36              | 40              |
|   |                 |                 | Ostali smještaj                             | 3               | 15              |
| <b>Ukupno</b>                               | <b>37.946</b>   | <b>86.190</b>   | <b>Strani</b>                               | <b>34.634</b>   | <b>78.969</b>   |
| Hoteli i sličan smještaj                    | 34.440          | 79.790          | Hoteli i sličan smještaj                    | 31.199          | 72.667          |
| Odmarališta i slični objekti za kraći odmor | 1.117           | 2.232           | Odmarališta i slični objekti za kraći odmor | 1.085           | 2.189           |
| Kampovi i prostori za kampiranje            | 2.213           | 3.794           | Kampovi i prostori za kampiranje            | 2.177           | 3.754           |
| Ostali smještaj                             | 176             | 374             | Ostali smještaj                             | 173             | 359             |

| Turisti i noćenja po zemljama iz kojih dolaze | Dolasci turista | Noćenja turista | Turisti i noćenja po zemljama iz kojih dolaze  | Dolasci turista | Noćenja turista |
|---|-----------------|-----------------|--|-----------------|-----------------|
|   | VIII 2013       |                 |  | VIII 2013       |                 |
| Albanija                                      | 90              | 159             | Španija / Španjolska                           | 1.150           | 1.630           |
| Austrija                                      | 899             | 1.625           | Švajcarska / Švicarska                         | 339             | 859             |
| Belgija                                       | 196             | 422             | (uključujući Lihtenštajn)                      | 416             | 926             |
| Bugarska                                      | 164             | 686             | Švedska  | 5.312           | 10.341          |
| Crna Gora                                     | 236             | 490             | Turska   | 708             | 1.795           |
| Češka   | 289             | 661             | Ujedinjeno Kraljevstvo                         | 58              | 93              |
| Danska  | 127             | 455             | Ukrajina                                       | 35              | 130             |
| Estonija                                      | 66              | 297             | Ostale evropske / izvaneuropske zemlje         | 25              | 83              |
| Finska  | 101             | 414             | Egipat   | 11              | 34              |
| Francuska                                     | 854             | 1.458           | Južnoafrička Republika                         | 46              | 236             |
| Grčka   | 161             | 305             | Ostale afričke zemlje                          | 217             | 627             |
| Holandija / Nizozemska                        | 764             | 1.835           | Kanada   | 724             | 1.921           |
| Hrvatska                                      | 3.319           | 7.404           | Sjedinjene Američke Države                     | 19              | 89              |
| Irska   | 96              | 429             | Ostale sjeverno-američke zemlje ili teritorije | 480             | 870             |
| Island  | 9               | 13              | Brazil   | 191             | 293             |
| Italija                                       | 2.627           | 4.657           | Ostale zemlje Južne ili Srednje Amerike        | 71              | 150             |
| Kipar   | 32              | 99              | Indija   | 18              | 38              |
| Latvija                                       | 2               | 10              | Ostale zemlje Južne ili Srednje Amerike        | 450             | 952             |
| Litvanija                                     | 158             | 209             | Iran   | 155             | 328             |
| Luksemburg                                    | 63              | 287             | Izrael   | 1.107           | 1.177           |
| Mađarska                                      | 544             | 1.193           | Japan  | 2.101           | 11.577          |
| Makedonija                                    | 238             | 684             | Južna Koreja                                   | 341             | 372             |
| Malta   | 2               | 2               | Kuvajt   | 580             | 2.268           |
| Norveška                                      | 359             | 889             | Narodna Republika Kina                         | 996             | 3.632           |
| Njemačka                                      | 1.261           | 2.503           | Saudijska Arabija                              | 602             | 962             |
| Poljska                                       | 1.179           | 1.459           | Ostale azijske zemlje                          | 103             | 150             |
| Portugal / Portugalija                        | 147             | 470             | Australija                                     | 13              | 22              |
| Rumunija / Rumunjska                          | 247             | 866             | Novi Zeland                                    |                 |                 |
| Rusija  | 119             | 295             | Ostale zemlje ili teritorije Okeanije          |                 |                 |
| Slovačka                                      | 184             | 479             |  |                 |                 |
| Slovenija                                     | 2.725           | 4.529           |  |                 |                 |
| Srbija  | 1.108           | 2.130           |  |                 |                 |

**KANTON 10**

PRIRODNO KRETANJE STANOVNIŠTVA

PRIRODNO KRETANJE STANOVNIŠTVA PO MJESTU PREBIVALIŠTA prethodni podaci  
August / Kolovoz 2013. godine

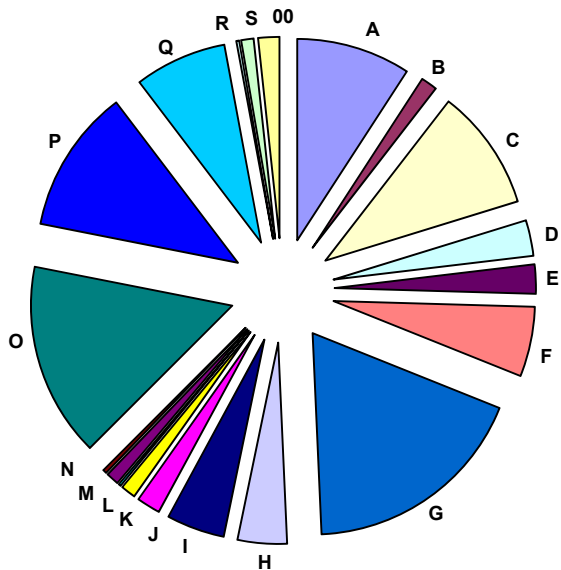
| Općine           | Ukupno rođeni | Živo rođeni |           |           | Mrtvo rođeni | Mjesto porođaja         |                    |                    |
|------------------|---------------|-------------|-----------|-----------|--------------|-------------------------|--------------------|--------------------|
|                  |               | ukupno      | po spolu  |           |              | u zdravstvenoj ustanovi | na drugom mjestu   |                    |
|                  |               |             | muški     | ženski    |              |                         | sa stručnom pomoći | bez stručne pomoći |
| <b>UKUPNO</b>    | <b>33</b>     | <b>33</b>   | <b>14</b> | <b>19</b> | -            | <b>33</b>               | -                  | -                  |
| Bosansko Grahovo | 8             | 8           | 3         | 5         | -            | 8                       | -                  | -                  |
| Drvar            | 4             | 4           | 2         | 2         | -            | 4                       | -                  | -                  |
| Glamoč           | 4             | 4           | 1         | 3         | -            | 4                       | -                  | -                  |
| Kupres           | -             | -           | -         | -         | -            | -                       | -                  | -                  |
| Livno            | 15            | 15          | 7         | 8         | -            | 15                      | -                  | -                  |
| Tomislav-grad    | 2             | 2           | 1         | 1         | -            | 2                       | -                  | -                  |

| Općine           | Umrli     |           |           | Od toga        |               | Broj zaključenih brakova | Broj razvedenih brakova |
|------------------|-----------|-----------|-----------|----------------|---------------|--------------------------|-------------------------|
|                  | ukupno    | po spolu  |           | umrla dojenčad | nasilne smrti |                          |                         |
|                  |           | muški     | ženski    |                |               |                          |                         |
| <b>UKUPNO</b>    | <b>58</b> | <b>23</b> | <b>35</b> | -              | <b>2</b>      | <b>46</b>                | -                       |
| Bosansko Grahovo | 4         | 2         | 2         | -              | -             | 1                        | -                       |
| Drvar            | 16        | 6         | 10        | -              | -             | 4                        | -                       |
| Glamoč           | 3         | 1         | 2         | -              | -             | 3                        | -                       |
| Kupres           | 2         | -         | 2         | -              | -             | 1                        | -                       |
| Livno            | 17        | 9         | 8         | -              | 1             | 22                       | -                       |
| Tomislav-grad    | 16        | 5         | 11        | -              | 1             | 15                       | -                       |

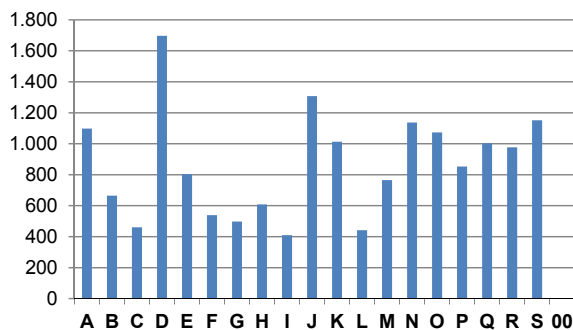
**ZAPOSLENOST, NEZAPOSLENOST I PLAĆE**
**ZAPOSLENOST I PLAĆE PO PODRUČJIMA KD BiH 2010**

|   | Broj zaposlenih |              |                     |                       | Prosječna neto plaća u KM |            |                     |                       | Prosječna bruto plaća u KM |              |                     |                       |
|---|-----------------|--------------|---------------------|-----------------------|---------------------------|------------|---------------------|-----------------------|----------------------------|--------------|---------------------|-----------------------|
|   | Ø               | VIII         | Index               | Index                 | Ø                         | VIII       | Index               | Index                 | Ø                          | VIII         | Index               | Index                 |
|   | 2012            | 2013         | VIII 2013<br>Ø 2012 | VIII 2013<br>VII 2013 | 2012                      | 2013       | VIII 2013<br>Ø 2012 | VIII 2013<br>VII 2013 | 2012                       | 2013         | VIII 2013<br>Ø 2012 | VIII 2013<br>VII 2013 |
| <b>UKUPNO</b>   | <b>9.569</b>    | <b>9.322</b> | <b>97,4</b>         | <b>98,7</b>           | <b>814</b>                | <b>842</b> | <b>103,4</b>        | <b>99,6</b>           | <b>1.237</b>               | <b>1.278</b> | <b>103,3</b>        | <b>99,5</b>           |
| <b>A</b> Poljoprivreda, šumarstvo i ribolov   | 803             | 888          | 110,6               | 100,5                 | 1.005                     | 1.049      | 104,4               | 95,6                  | 1.534                      | 1.598        | 104,2               | 95,4                  |
| <b>B</b> Vađenje ruda i kamena  | 146             | 122          | 83,6                | 100,0                 | 632                       | 665        | 105,2               | 100,0                 | 943                        | 989          | 104,8               | 100,0                 |
| <b>C</b> Prerađivačka industrija  | 1.164           | 864          | 74,2                | 90,4                  | 479                       | 482        | 100,6               | 104,7                 | 711                        | 716          | 100,7               | 104,6                 |
| <b>D</b> Proizvodnja i snabdijevanje/opskrba električnom energijom, plinom/ gasom, parom i klimatizacija            | 266             | 268          | 100,9               | 100,0                 | 1.627                     | 1.652      | 101,5               | 97,3                  | 2.512                      | 2.552        | 101,6               | 97,2                  |
| <b>E</b> Snabdijevanje/Opskrba vodom; uklanjanje otpadnih voda, upravljanje otpadom te djelatnosti sanacije okoliša | 206             | 216          | 104,6               | 99,1                  | 762                       | 780        | 102,3               | 97,1                  | 1.149                      | 1.173        | 102,1               | 97,0                  |
| <b>F</b> Građevinarstvo   | 528             | 532          | 100,8               | 99,6                  | 537                       | 537        | 100,0               | 99,6                  | 803                        | 803          | 100,0               | 99,4                  |
| <b>G</b> Trgovina na veliko i na malo; popravak motornih vozila i motocikala  | 1.676           | 1.734        | 103,5               | 100,1                 | 488                       | 498        | 101,9               | 100,0                 | 728                        | 742          | 101,9               | 100,0                 |
| <b>H</b> Prijevoz i skladištenje  | 362             | 369          | 101,8               | 99,5                  | 559                       | 602        | 107,7               | 99,0                  | 834                        | 901          | 108,1               | 98,9                  |
| <b>I</b> Djelatnosti pružanja smještaja te pripreme i usluživanja hrane (hotelijerstvo i ugostiteljstvo)            | 401             | 435          | 108,4               | 100,5                 | 422                       | 406        | 96,2                | 99,1                  | 621                        | 597          | 96,1                | 99,3                  |
| <b>J</b> Informacije i komunikacije   | 173             | 178          | 102,9               | 100,0                 | 1.320                     | 1.297      | 98,2                | 99,2                  | 2.025                      | 1.992        | 98,4                | 99,1                  |
| <b>K</b> Finansijske djelatnosti i djelatnosti osiguranja   | 117             | 115          | 98,3                | 100,0                 | 1.022                     | 1.027      | 100,4               | 101,3                 | 1.569                      | 1.578        | 100,5               | 101,2                 |
| <b>L</b> Poslovanje nekretninama  | 18              | 16           | 90,1                | 100,0                 | 443                       | 497        | 112,2               | 112,5                 | 653                        | 734          | 112,4               | 112,5                 |
| <b>M</b> Stručne, naučne i tehničke djelatnosti   | 116             | 95           | 82,1                | 100,0                 | 769                       | 765        | 99,6                | 100,0                 | 1.170                      | 1.159        | 99,1                | 100,2                 |
| <b>N</b> Administrativne i pomoćne uslužne djelatnosti  | 35              | 28           | 80,4                | 100,0                 | 1.093                     | 1.138      | 104,1               | 100,1                 | 1.681                      | 1.754        | 104,4               | 100,1                 |
| <b>O</b> Javna uprava i odbrana; obavezno socijalno osiguranje  | 1.469           | 1.455        | 99,0                | 100,1                 | 1.051                     | 1.071      | 101,8               | 99,8                  | 1.602                      | 1.633        | 101,9               | 99,8                  |
| <b>P</b> Obrazovanje  | 1.070           | 1.034        | 96,6                | 96,9                  | 855                       | 839        | 98,2                | 98,4                  | 1.303                      | 1.277        | 98,0                | 98,4                  |
| <b>Q</b> Djelatnosti zdravstvene socijalna zaštite  | 689             | 703          | 102,1               | 100,1                 | 984                       | 990        | 100,6               | 98,8                  | 1.513                      | 1.516        | 100,2               | 98,3                  |
| <b>R</b> Umjetnost, zabava i rekreacija   | 23              | 21           | 89,7                | 100,0                 | 885                       | 977        | 110,5               | 100,0                 | 1.340                      | 1.481        | 110,6               | 100,0                 |
| <b>S</b> Ostale uslužne djelatnosti   | 96              | 98           | 102,3               | 100,0                 | 1.223                     | 1.152      | 94,2                | 100,1                 | 1.878                      | 1.762        | 93,9                | 100,1                 |
| <b>00</b> Neraspoređeno po djelatnostima KD   | 211             | 151          | 71,6                | 100,0                 | -                         | -          | -                   | -                     | -                          | -            | -                   | -                     |

**ZAPOSLENOST**  
August / Kolovoz 2013. godine



**PROSJEČNA NETO PLAĆA**  
August / Kolovoz 2013. godine



### ZAPOSLENOST I PLAĆE PO OPĆINAMA

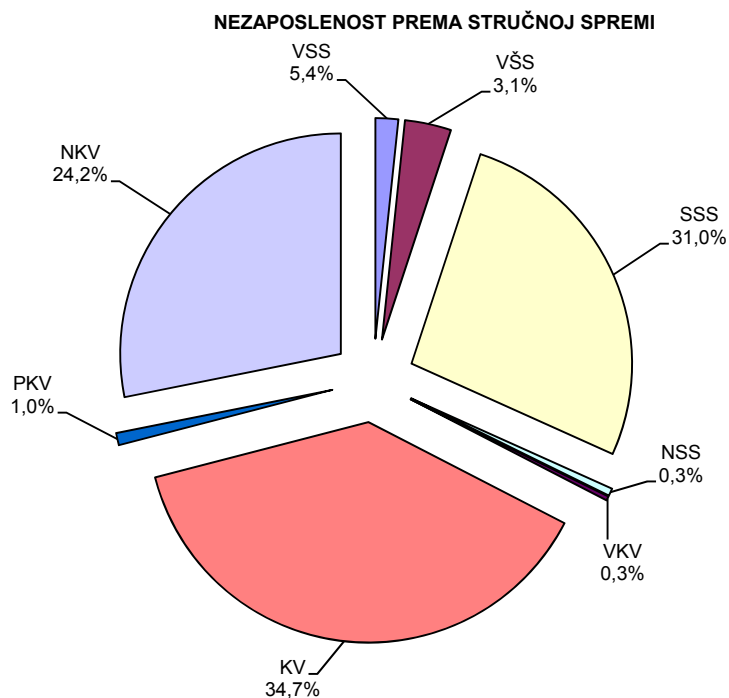
|                     | Broj zaposlenih |              |                     |                       | Prosječna neto plaća u KM |              |                     |                       | Prosječna bruto plaća u KM |              |                     |                       |
|---------------------|-----------------|--------------|---------------------|-----------------------|---------------------------|--------------|---------------------|-----------------------|----------------------------|--------------|---------------------|-----------------------|
|                     | θ<br>2012       | VIII<br>2013 | Index               | Index                 | θ<br>2012                 | VIII<br>2013 | Index               | Index                 | θ<br>2012                  | VIII<br>2013 | Index               | Index                 |
|                     |                 |              | VIII 2013<br>θ 2012 | VIII 2013<br>VII 2013 |                           |              | VIII 2013<br>θ 2012 | VIII 2013<br>VII 2013 |                            |              | VIII 2013<br>θ 2012 | VIII 2013<br>VII 2013 |
| <b>UKUPNO</b>       | <b>9.569</b>    | <b>9.322</b> | <b>97,4</b>         | <b>98,7</b>           | <b>814</b>                | <b>842</b>   | <b>103,4</b>        | <b>99,6</b>           | <b>1.237</b>               | <b>1.278</b> | <b>103,3</b>        | <b>99,5</b>           |
| Bosansko<br>Grahovo | 332             | 351          | 105,7               | 100,0                 | 969                       | 982          | 101,3               | 98,6                  | 1.476                      | 1.498        | 101,5               | 98,5                  |
| Drvar               | 1.039           | 856          | 82,4                | 99,8                  | 658                       | 756          | 115,0               | 99,0                  | 1.001                      | 1.150        | 114,9               | 98,3                  |
| Glamoč              | 570             | 502          | 88,1                | 98,2                  | 776                       | 876          | 112,9               | 99,4                  | 1.173                      | 1.327        | 113,1               | 99,2                  |
| Kupres              | 725             | 811          | 111,9               | 99,8                  | 840                       | 854          | 101,8               | 96,6                  | 1.283                      | 1.297        | 101,2               | 96,4                  |
| Livno               | 4.166           | 4.198        | 100,8               | 100,0                 | 873                       | 879          | 100,7               | 98,6                  | 1.328                      | 1.337        | 100,7               | 98,5                  |
| Tomislavgrad        | 2.737           | 2.604        | 95,1                | 95,9                  | 757                       | 773          | 102,2               | 102,4                 | 1.143                      | 1.168        | 102,2               | 102,4                 |

### NEZAPOSLENE OSOBE PREMA STRUČNOJ SPREMI<sup>1)</sup>

August / Kolovoz 2013. godine

| Općine              | Ukupno       | VSS        | VŠS        | SSS          | NSS       | VKV       | KV           | PKV       | NKV          |
|---------------------|--------------|------------|------------|--------------|-----------|-----------|--------------|-----------|--------------|
| <b>UKUPNO</b>       | <b>9.332</b> | <b>508</b> | <b>289</b> | <b>2.895</b> | <b>27</b> | <b>26</b> | <b>3.241</b> | <b>91</b> | <b>2.255</b> |
| Bosansko<br>Grahovo | 295          | 5          | 5          | 87           | -         | 1         | 78           | 4         | 115          |
| Drvar               | 1.333        | 24         | 26         | 648          | 1         | 14        | 294          | -         | 326          |
| Glamoč              | 592          | 17         | 19         | 165          | 21        | 2         | 188          | 10        | 170          |
| Kupres              | 409          | 17         | 13         | 125          | -         | -         | 120          | 11        | 123          |
| Livno               | 3.997        | 304        | 117        | 1.164        | -         | 8         | 1.464        | 49        | 891          |
| Tomislavgrad        | 2.706        | 141        | 109        | 706          | 5         | 1         | 1.097        | 17        | 630          |

<sup>1)</sup> Podaci Federalnog zavoda za zapošljavanje



## POLJOPRIVREDA, LOV I ŠUMARSTVO

## PROIZVODNJA, PRODAJA I ZALIHE ŠUMSKIH SORTIMENATA

August / Kolovoz 2013. godine

u hij./tis.m<sup>3</sup>

|  | Proizvodnja |           |            |            | Prodaja    |            | Zalihe<br>(stanje<br>krajem<br>mjeseca)<br>2013 |
|--|-------------|-----------|------------|------------|------------|------------|---|
|  | VIII        |           | I - VIII   |            | I - VIII   |            |   |
|  | 2012        | 2013      | 2012       | 2013       | 2012       | 2013       |   |
| <b>UKUPNO</b>                            | <b>59</b>   | <b>50</b> | <b>268</b> | <b>279</b> | <b>236</b> | <b>201</b> | <b>99</b>                                       |
| Trupci četinarara/četinjača              | 28          | 23        | 143        | 145        | 128        | 95         | 50  |
| Jamsko drvo četinarara/četinjača         | 2           | 2         | 10         | 9          | 8          | 5          | 4   |
| Ostalo dugo drvo četinarara/četinjača    | 11          | -         | 47         | -          | 40         | -          | -   |
| Prostorno drvo četinarara/četinjača      | -           | 10        | -          | 52         | -          | 43         | 19  |
| Trupci liščara/listača                   | 3           | 2         | 15         | 14         | 14         | 12         | 3   |
| Jamsko drvo liščara/listača              | -           | -         | -          | -          | -          | -          | -   |
| Ostalo dugo drvo liščara/listača         | -           | -         | -          | -          | -          | -          | -   |
| Prostorno drvo liščara/listača           | -           | -         | -          | -          | -          | -          | -   |
| Ogrjevno drvo četinarara/četinjača       | -           | -         | -          | -          | -          | -          | -   |
| Ogrjevno drvo liščara/listača            | 15          | 12        | 54         | 58         | 46         | 46         | 23  |
| Ostalo grubo obrađeno drvo <sup>1)</sup> | -           | -         | -          | -          | -          | -          | -   |

<sup>1)</sup> Ukjučuje sitno tehničko drvo, cijepane drvene motke i kolje

**INDUSTRIJA**
**INDEKSI INDUSTRIJSKE PROIZVODNJE**  
 Juni/Lipanj - Septembar/Rujan 2013. godine

Ø2012=100

|   | VI 2013     | VII 2013    | VIII 2013   | IX 2013     |
|---|-------------|-------------|-------------|-------------|
| <b>INDUSTRIJA UKUPNO</b>  | <b>76,3</b> | <b>74,0</b> | <b>69,3</b> | <b>72,5</b> |
| <b>PREMA GLAVNIM INDUSTRIJSKIM GRUPACIJAMA</b>  |             |             |             |             |
| <b>AI</b> Intermedijarni proizvodi  | 76,6        | 74,3        | 66,5        | 72,5        |
| <b>AE</b> Energija  | -           | -           | 127,2       | 104,2       |
| <b>CN</b> Netrajni proizvodi za široku potrošnju  | 83,9        | 80,1        | 95,6        | 68,8        |
| <b>PREMA PODRUČJIMA I OBLASTIMA KD-a</b>  |             |             |             |             |
| <b>B VAĐENJE RUDA I KAMENA</b>  | -           | -           | 78,9        | 64,6        |
| 05 Vađenje ugljena i lignita  | -           | -           | 127,2       | 104,2       |
| <b>C PRERAĐIVAČKA INDUSTRIJA</b>  | <b>77,7</b> | <b>75,3</b> | <b>69,1</b> | <b>72,7</b> |
| 10 Proizvodnja prehrambenih   | 83,9        | 80,1        | 95,6        | 68,8        |
| 16 Prerada drva i proizvoda od drva i pluta, osim namještaja; proizvodnja predmeta od slame i pletarskih materijala | 61,2        | 76,2        | 70,6        | 64,9        |
| 17 Proizvodnja papira i proizvoda od papira   | 128,0       | 156,7       | 139,4       | 154,5       |
| 27 Proizvodnja električne opreme  | 34,6        | 1,7         | 1,7         | 1,7         |

**INDEKSI INDUSTRIJSKE PROIZVODNJE**  
 Juni/Lipanj - Septembar/Rujan 2013. godine

Ø2012=100

|  | <u>VI 2013</u><br><u>VI 2012</u> | <u>VII 2013</u><br><u>VII 2012</u> | <u>VIII 2013</u><br><u>VIII 2012</u> | <u>IX 2013</u><br><u>IX 2012</u> | <u>IX 2013</u><br><u>VIII 2013</u> | <u>I-IX 2013</u><br><u>I-IX 2012</u> |
|--|----------------------------------|------------------------------------|--------------------------------------|----------------------------------|------------------------------------|--------------------------------------|
| <b>INDUSTRIJA UKUPNO</b>                         | <b>71,5</b>                      | <b>49,6</b>                        | <b>48,0</b>                          | <b>68,6</b>                      | <b>104,7</b>                       | <b>79,2</b>                          |
| <b>PREMA GLAVNIM INDUSTRIJSKIM</b>               |                                  |                                    |                                      |                                  |                                    |                                      |
| <b>AI</b> Intermedijarni proizvodi               | 63,1                             | 52,2                               | 65,5                                 | 65,2                             | 109,0                              | 78,0                                 |
| <b>AE</b> Energija                               | -                                | -                                  | 184,3                                | 48,4                             | 81,9                               | 29,0                                 |
| <b>CN</b> Netrajni proizvodi za široku potrošnju | 85,4                             | 66,9                               | 91,8                                 | 69,6                             | 71,9                               | 88,2                                 |
| <b>PREMA PODRUČJIMA KD-a</b>                     |                                  |                                    |                                      |                                  |                                    |                                      |
| <b>B VAĐENJE RUDA I KAMENA</b>                   | -                                | -                                  | 77,9                                 | 35,6                             | 81,9                               | 17,8                                 |
| <b>C PRERAĐIVAČKA INDUSTRIJA</b>                 | <b>73,5</b>                      | <b>49,7</b>                        | <b>46,6</b>                          | <b>73,6</b>                      | <b>105,2</b>                       | <b>80,8</b>                          |

**AI** Intermedijarni proizvodi: oblasti i grane KD BiH 2010: 07 – 09, 10.6, 10.9, 13.1 – 13.3, 16, 17, 20.1 – 20.3, 20.5, 20.6, 22 – 24, 25.5 – 25.7, 25.9, 26.1, 26.8, 27.1 – 27.4 i 27.9

**AE** Energija: oblasti KD BiH 2010: 05, 06, 19 i 35 (isključujući 35.3)

**BB** Kapitalni proizvodi: oblasti i grane KD BiH 2010: 25.1 – 25.4, 26.2, 26.3, 26.5, 26.6, 28, 29, 30.1 – 30.4, 32.5 i 33

**CD** Trajni proizvodi za široku potrošnju: oblasti i grane KD BiH 2010: 26.4, 26.7, 27.5, 30.9, 31, 32.1 i 32.2

**CN** Netrajni proizvodi za široku potrošnju: oblasti i grane KD BiH 2010: 10.1 – 10.5, 10.7, 10.8, 11, 12, 13.9, 14, 15, 18, 20.4, 21, 32.3, 32.4 i 32.9.



## VANJSKA TRGOVINA

IZVOZ PO PODRUČJIMA KLASIFIKACIJE  
DJELATNOSTI KD BiH 2010  
u hilj./tis. KMUVOZ PO PODRUČJIMA KLASIFIKACIJE  
DJELATNOSTI KD BiH 2010  
u hilj./tis. KM

|  | VII<br>2013  | VIII<br>2013 | VIII 13<br>VII 13 | I - VIII<br>2012 | I - VIII<br>2013 | I-VIII 13<br>I-VIII 12 | VII<br>2013   | VIII<br>2013  | VIII 13<br>VII 13 | I - VIII<br>2012 | I - VIII<br>2013 | I-VIII 13<br>I-VIII 12 |
|--|--------------|--------------|-------------------|------------------|------------------|------------------------|---------------|---------------|-------------------|------------------|------------------|------------------------|
| <b>Ukupno</b>  | <b>5.873</b> | <b>6.019</b> | <b>102,5</b>      | <b>74.560</b>    | <b>56.128</b>    | <b>75,3</b>            | <b>10.758</b> | <b>10.540</b> | <b>98,0</b>       | <b>124.462</b>   | <b>102.177</b>   | <b>82,1</b>            |
| <b>A Poljoprivreda, šumarstvo<br/>i ribarstvo</b>  | 524          | 532          | 101,4             | 3.128            | 2.811            | 89,9                   | 363           | 289           | 79,7              | 2.015            | 2.289            | 113,6                  |
| <b>B Vađenje rude i kamena</b>   | 75           | 23           | 30,9              | 986              | 987              | 100,1                  | 32            | 7             | 22,4              | 92               | 141              | 153,0                  |
| <b>C Prerađivačka industrija</b>   | 4.820        | 4.887        | 101,4             | 70.338           | 49.856           | 70,9                   | 10.325        | 10.175        | 98,6              | 122.075          | 99.596           | 81,6                   |
| <b>D Proizvodnja i snabdijevanje/<br/>opskrba električnom<br/>energijom, gasom/plinom,<br/>parom i klimatizacija</b> | -            | -            | -                 | -                | -                | -                      | -             | -             | -                 | -                | -                | -                      |
| <b>Ostalo</b>  | 453          | 576          | 127,2             | 109              | 2.474            | -                      | 38            | 68            | 180,6             | 279              | 151              | 54,1                   |
| <b>Nerazvrstano<br/>po kategorijama</b>  | -            | -            | -                 | -                | -                | -                      | -             | -             | -                 | -                | -                | -                      |

Izvor podataka: Uprava za indirektno/neizravno oporezivanje BiH  
posredovanjem Agencije za statistiku BiH

IZVOZ PREMA MEĐUNARODNOJ  
KLASIFIKACIJI EKONOMSKE NAMJENE  
PROIZVODA (BEC) Rev. 4  
u hilj./tis. KMUVOZ PREMA MEĐUNARODNOJ  
KLASIFIKACIJI EKONOMSKE NAMJENE  
PROIZVODA (BEC) Rev. 4  
u hilj./tis. KM

|  | VII<br>2013  | VIII<br>2013 | VIII 13<br>VII 13 | I - VIII<br>2012 | I - VIII<br>2013 | I-VIII 13<br>I-VIII 12 | VII<br>2013   | VIII<br>2013  | VIII 13<br>VII 13 | I - VIII<br>2012 | I - VIII<br>2013 | I-VIII 13<br>I-VIII 12 |
|--|--------------|--------------|-------------------|------------------|------------------|------------------------|---------------|---------------|-------------------|------------------|------------------|------------------------|
| <b>Ukupno</b>  | <b>5.873</b> | <b>6.019</b> | <b>102,5</b>      | <b>74.560</b>    | <b>56.128</b>    | <b>75,3</b>            | <b>10.758</b> | <b>10.540</b> | <b>98,0</b>       | <b>124.462</b>   | <b>102.177</b>   | <b>82,1</b>            |
| <b>1. Hrana i pića</b>   | 8            | 21           | 262,5             | 3.947            | 4.373            | 110,8                  | 2.948         | 4.133         | 140,2             | 38.862           | 40.654           | 104,6                  |
| <b>2. Industrijski materijali</b>  | 2.861        | 3.095        | 108,2             | 47.696           | 29.273           | 61,4                   | 5.078         | 4.462         | 87,9              | 67.145           | 42.323           | 63,0                   |
| <b>3. Goriva i maziva</b>  | 599          | 554          | 92,5              | 4.267            | 3.845            | 90,1                   | 16            | 54            | 337,5             | 463              | 292              | 63,1                   |
| <b>4. Kapitalni proizvodi<br/>(osim transportnih<br/>sredstava), dijelovi<br/>i pribor</b> | 146          | 15           | 10,3              | 840              | 606              | 72,1                   | 730           | 406           | 55,6              | 4.364            | 5.500            | 126,0                  |
| <b>5. Transportna sredstva,<br/>njihovi dijelovi i pribor</b>                              | -            | 130          | -                 | 57               | 242              | 424,6                  | 249           | 115           | 46,2              | 2.352            | 1.840            | 78,2                   |
| <b>6. Proizvodi za široku<br/>potrošnju</b>  | 2.258        | 2.203        | 97,6              | 17.753           | 17.789           | 100,2                  | 1.737         | 1.370         | 78,9              | 11.275           | 11.568           | 102,6                  |
| <b>7. Proizvodi, drugdje<br/>nspomenuti</b>  | 1            | 1            | 100,0             | -                | -                | -                      | -             | -             | -                 | 1                | -                | -                      |

Izvor podataka: Uprava za indirektno/neizravno oporezivanje BiH  
posredovanjem Agencije za statistiku BiH

Prethodni podaci

**IZVOZ PO SEKTORIMA I ODSJECIMA**  
SMTK - Rev. 4  
u hilj./tis. KM

**UVOZ PO SEKTORIMA I ODSJECIMA**  
SMTK - Rev. 4  
u hilj./tis. KM

|   | VII<br>2013  | VIII<br>2013 | VIII 13<br>VII 13 | I - VIII<br>2012 | I - VIII<br>2013 | I-VIII 13<br>I-VIII 12 | VII<br>2013   | VIII<br>2013  | VIII 13<br>VII 13 | I - VIII<br>2012 | I - VIII<br>2013 | I-VIII 13<br>I-VIII 12 |
|---|--------------|--------------|-------------------|------------------|------------------|------------------------|---------------|---------------|-------------------|------------------|------------------|------------------------|
| <b>Ukupno</b>   | <b>5.873</b> | <b>6.019</b> | <b>102,5</b>      | <b>74.560</b>    | <b>56.128</b>    | <b>75,3</b>            | <b>10.758</b> | <b>10.540</b> | <b>98,0</b>       | <b>124.462</b>   | <b>102.177</b>   | <b>82,1</b>            |
| <b>0 Hrana i žive životinje</b>                                 | <b>8</b>     | <b>22</b>    | <b>275,0</b>      | <b>3.948</b>     | <b>4.374</b>     | <b>110,8</b>           | <b>3.002</b>  | <b>3.938</b>  | <b>131,2</b>      | <b>36.546</b>    | <b>39.474</b>    | <b>108,0</b>           |
| 00 Žive životinje   | -            | -            | -                 | -                | -                | -                      | 157           | 97            | 61,8              | 445              | 613              | 137,8                  |
| 01 Meso i mesne prerađevine                                     | -            | -            | -                 | 14               | -                | -                      | 586           | 749           | 127,8             | 12.087           | 12.904           | 106,8                  |
| 02 Mlijeko, mliječne prerađevine i jaja                         | 8            | 21           | 262,5             | 3.876            | 4.373            | 112,8                  | 1.121         | 1.417         | 126,4             | 7.537            | 8.595            | 114,0                  |
| 03 Ribe, vodozemci i njihove prerađevine                        | -            | -            | -                 | -                | -                | -                      | -             | -             | -                 | -                | -                | -                      |
| 04 Žitarice i proizvodi od žitarica                             | -            | -            | -                 | -                | -                | -                      | 482           | 379           | 78,6              | 5.339            | 5.060            | 94,8                   |
| 05 Voće i povrće  | -            | -            | -                 | -                | -                | -                      | 43            | 46            | 107,0             | 460              | 412              | 89,6                   |
| 06 Šećer, šećerne prerađevine i med                             | -            | -            | -                 | -                | -                | -                      | 71            | 125           | 176,1             | 1.312            | 846              | 64,5                   |
| 07 Kafa, čaj, kakao i začini                                    | -            | -            | -                 | -                | -                | -                      | 260           | 881           | 338,8             | 7.543            | 8.312            | 110,2                  |
| 08 Hrana za životinje   | -            | 1            | -                 | 1                | 1                | 100,0                  | 116           | 131           | 112,9             | 86               | 1.078            | -                      |
| 09 Ostali jestivi proizvodi                                     | -            | -            | -                 | 57               | -                | -                      | 166           | 113           | 68,1              | 1.737            | 1.654            | 95,2                   |
| <b>1 Pića i duhan</b>   | <b>-</b>     | <b>-</b>     | <b>-</b>          | <b>-</b>         | <b>-</b>         | <b>-</b>               | <b>80</b>     | <b>261</b>    | <b>326,3</b>      | <b>1.780</b>     | <b>1.729</b>     | <b>97,1</b>            |
| 11 Pića   | -            | -            | -                 | -                | -                | -                      | 80            | 261           | 326,3             | 1.780            | 1.729            | 97,1                   |
| 12 Duhan i proizvodi od duhana                                  | -            | -            | -                 | -                | -                | -                      | -             | -             | -                 | -                | -                | -                      |
| <b>2 Sirove materije nejestive osim goriva</b>                  | <b>2.756</b> | <b>3.033</b> | <b>110,1</b>      | <b>14.967</b>    | <b>16.166</b>    | <b>108,0</b>           | <b>457</b>    | <b>499</b>    | <b>109,2</b>      | <b>2.236</b>     | <b>2.818</b>     | <b>126,0</b>           |
| 21 Sirove kože i sirovo krzno                                   | -            | -            | -                 | -                | -                | -                      | -             | -             | -                 | -                | -                | -                      |
| 22 Uljano sjemenje i plodovi                                    | -            | -            | -                 | -                | -                | -                      | -             | -             | -                 | -                | -                | -                      |
| 23 Sirovi i sintetički kaučuk                                   | -            | -            | -                 | -                | -                | -                      | -             | -             | -                 | 5                | 2                | 40,0                   |
| 24 Drvo i pluta   | 2.756        | 3.033        | 110,1             | 14.934           | 16.154           | 108,2                  | -             | 1             | -                 | 54               | 17               | 31,5                   |
| 25 Celuloza i papirni otpaci                                    | -            | -            | -                 | -                | -                | -                      | 225           | 299           | 132,9             | 597              | 1.030            | 172,5                  |
| 26 Sirova tekstilna vlakna i njihovi otpaci                     | -            | -            | -                 | -                | -                | -                      | -             | -             | -                 | 2                | -                | -                      |
| 27 Prirodna đubriva i minerali osim goriva                      | -            | -            | -                 | 4                | 12               | 300,0                  | 29            | 7             | 24,1              | 65               | 122              | 187,7                  |
| 28 Metalne rude i otpaci od metala                              | -            | -            | -                 | -                | -                | -                      | -             | -             | -                 | -                | 6                | -                      |
| 29 Sirovine biljne i životinjske, ostale                        | -            | -            | -                 | 29               | -                | -                      | 203           | 192           | 94,6              | 1.513            | 1.641            | 108,5                  |
| <b>3 Mineralna goriva, maziva i srodni proizvodi</b>            | <b>75</b>    | <b>23</b>    | <b>30,7</b>       | <b>1.188</b>     | <b>1.030</b>     | <b>86,7</b>            | <b>33</b>     | <b>55</b>     | <b>166,7</b>      | <b>495</b>       | <b>283</b>       | <b>57,2</b>            |
| 32 Ugalj, koks i briketi  | 75           | 23           | 30,7              | 981              | 975              | 99,4                   | 4             | -             | -                 | 32               | 18               | 56,3                   |
| 33 Nafta i derivati od nafte                                    | -            | -            | -                 | 1                | -                | -                      | 29            | 33            | 113,8             | 351              | 201              | 57,3                   |
| 34 Prirodni i industrijski gas                                  | -            | -            | -                 | 206              | 55               | 26,7                   | -             | 22            | -                 | 112              | 64               | 57,1                   |
| 35 Električna energija  | -            | -            | -                 | -                | -                | -                      | -             | -             | -                 | -                | -                | -                      |
| <b>4 Ulja, masti i voskovi životinjski ili biljni porijekla</b> | <b>-</b>     | <b>-</b>     | <b>-</b>          | <b>-</b>         | <b>-</b>         | <b>-</b>               | <b>82</b>     | <b>64</b>     | <b>78,0</b>       | <b>636</b>       | <b>678</b>       | <b>106,6</b>           |
| 41 Životinjska ulja i masti                                     | -            | -            | -                 | -                | -                | -                      | -             | -             | -                 | 70               | 14               | 20,0                   |
| 42 Biljna ulja i masti, sirova i rafinirana                     | -            | -            | -                 | -                | -                | -                      | 82            | 64            | 78,0              | 566              | 664              | 117,3                  |
| 43 Prerađena biljna i životinjska ulja i masnoće                | -            | -            | -                 | -                | -                | -                      | -             | -             | -                 | -                | -                | -                      |
| <b>5 Hemijski/Kemijski proizvodi</b>                            | <b>346</b>   | <b>333</b>   | <b>96,2</b>       | <b>4.571</b>     | <b>2.759</b>     | <b>60,4</b>            | <b>1.769</b>  | <b>1.750</b>  | <b>98,9</b>       | <b>19.587</b>    | <b>14.553</b>    | <b>74,3</b>            |
| 51 Organske hemikalije/kemikalije                               | -            | -            | -                 | -                | -                | -                      | 26            | -             | -                 | 1.481            | 401              | 27,1                   |
| 52 Anorganske hemikalije/kemikalije                             | -            | -            | -                 | -                | -                | -                      | -             | -             | -                 | 1                | -                | -                      |
| 53 Boje i štavila   | -            | -            | -                 | 3                | -                | -                      | 45            | 68            | 151,1             | 617              | 364              | 59,0                   |
| 54 Medicinski i farmaceutski proizvodi                          | -            | -            | -                 | -                | -                | -                      | -             | 17            | -                 | 12               | 17               | 141,7                  |
| 55 Toaletni proizvodi i proizvodi za čišćenje                   | 316          | 312          | 98,7              | 4.425            | 2.589            | 58,5                   | 609           | 677           | 111,2             | 4.947            | 4.310            | 87,1                   |
| 56 Vještačka đubriva  | -            | -            | -                 | -                | -                | -                      | -             | -             | -                 | -                | 1                | -                      |

**IZVOZ PO SEKTORIMA I ODSJECIMA**  
**SMTK - Rev. 4 (nastavak)**  
u hilj./tis. KM

**UVOZ PO SEKTORIMA I ODSJECIMA**  
**SMTK - Rev. 4 (nastavak)**  
u hilj./tis. KM

|  | VII<br>2013  | VIII<br>2013 | VIII 13<br>VII 13 | I - VIII<br>2012 | I - VIII<br>2013 | I-VIII 13<br>I-VIII 12 | VII<br>2013  | VIII<br>2013 | VIII 13<br>VII 13 | I - VIII<br>2012 | I - VIII<br>2013 | I-VIII 13<br>I-VIII 12 |
|--|--------------|--------------|-------------------|------------------|------------------|------------------------|--------------|--------------|-------------------|------------------|------------------|------------------------|
| 57 Plastične mase u primarnim oblicima                                 | 30           | 21           | 70,0              | 26               | 166              | 638,5                  | 548          | 475          | 86,7              | 6.424            | 3.928            | 61,1                   |
| 58 Plastične mase, ne-primarni oblici                                  | -            | -            | -                 | 105              | 4                | 3,8                    | 383          | 280          | 73,1              | 3.096            | 3.156            | 101,9                  |
| 59 Ostale hemikalije/kemikalije  | -            | -            | -                 | 12               | -                | -                      | 158          | 233          | 147,5             | 3.009            | 2.376            | 79,0                   |
| <b>6 Industrijski proizvodi, razvrstani uglavnom po vrsti sirovina</b> | <b>2.197</b> | <b>1.959</b> | <b>89,2</b>       | <b>15.724</b>    | <b>17.311</b>    | <b>110,1</b>           | <b>3.801</b> | <b>3.034</b> | <b>79,8</b>       | <b>52.474</b>    | <b>31.469</b>    | <b>60,0</b>            |
| 61 Koža, krzno i proizvodi od kože i krzna                             | -            | -            | -                 | -                | -                | -                      | 1            | 1            | 100,0             | 9                | 14               | 155,6                  |
| 62 Guma i gumeni proizvodi   | -            | -            | -                 | -                | 11               | -                      | 18           | 54           | 300,0             | 922              | 507              | 55,0                   |
| 63 Proizvodi od drveta, osim namještaja                                | 22           | -            | -                 | 696              | 245              | 35,2                   | 18           | 84           | 466,7             | 641              | 324              | 50,5                   |
| 64 Papir, ljepenka i ostali slični proizvodi                           | 2.020        | 1.807        | 89,5              | 12.188           | 14.691           | 120,5                  | 1.345        | 1.473        | 109,5             | 10.694           | 10.210           | 95,5                   |
| 65 Predivo, tkanine i tekstilni proizvodi                              | 18           | 6            | 33,3              | 185              | 119              | 64,3                   | 612          | 533          | 87,1              | 5.989            | 5.409            | 90,3                   |
| 66 Proizvodi od nemetalnih minerala                                    | 14           | 1            | 7,1               | 80               | 147              | 183,8                  | 210          | 197          | 93,8              | 1.690            | 1.445            | 85,5                   |
| 67 Željezo i čelik   | -            | 17           | -                 | 193              | 71               | 36,8                   | 219          | 176          | 80,4              | 413              | 1.271            | 307,7                  |
| 68 Obojeni metali  | -            | 9            | -                 | 3                | 10               | 333,3                  | 992          | 346          | 34,9              | 30.477           | 10.457           | 34,3                   |
| 69 Metalni proizvodi   | 123          | 119          | 96,7              | 2.379            | 2.017            | 84,8                   | 386          | 170          | 44,0              | 1.639            | 1.832            | 111,8                  |
| <b>7 Mašine/Strojevi i transportna sredstva</b>                        | <b>355</b>   | <b>387</b>   | <b>109,0</b>      | <b>32.372</b>    | <b>12.625</b>    | <b>39,0</b>            | <b>927</b>   | <b>521</b>   | <b>56,2</b>       | <b>7.554</b>     | <b>6.886</b>     | <b>91,2</b>            |
| 71 Pogonske mašine i oprema  | -            | -            | -                 | 294              | 1                | 0,3                    | 45           | 52           | 115,6             | 262              | 214              | 81,7                   |
| 72 Mašine specijalizirane za obrađivanje industrije                    | 10           | 11           | 110,0             | 311              | 112              | 36,0                   | 231          | 33           | 14,3              | 1.766            | 2.485            | 140,7                  |
| 73 Mašine za obradu metala   | -            | -            | -                 | 152              | 29               | 19,1                   | 1            | 8            | 800,0             | 75               | 22               | 29,3                   |
| 74 Ostale industrijske mašine i djelovi                                | 136          | -            | -                 | 36               | 324              | 900,0                  | 239          | 77           | 32,2              | 1.115            | 1.135            | 101,8                  |
| 75 Kancelarijske mašine i mašine za automatizirano obradu podataka     | -            | -            | -                 | -                | -                | -                      | 18           | 11           | 61,1              | 132              | 143              | 108,3                  |
| 76 Telekomunikacijski aparati i aparati za snimanje zvuka              | -            | -            | -                 | 1                | 2                | 200,0                  | 2            | 7            | 350,0             | 66               | 216              | 327,3                  |
| 77 Električne mašine, aparati i uređaji                                | 209          | 246          | 117,7             | 31.521           | 11.915           | 37,8                   | 145          | 219          | 151,0             | 1.828            | 866              | 47,4                   |
| 78 Drumska vozila  | -            | 130          | -                 | 57               | 242              | 424,6                  | 246          | 114          | 46,3              | 2.296            | 1.805            | 78,6                   |
| 79 Ostala transportna vozila   | -            | -            | -                 | -                | -                | -                      | -            | -            | -                 | 14               | -                | -                      |
| <b>8 Razni industrijski proizvodi</b>                                  | <b>56</b>    | <b>190</b>   | <b>339,3</b>      | <b>1.788</b>     | <b>1.358</b>     | <b>76,0</b>            | <b>606</b>   | <b>418</b>   | <b>69,0</b>       | <b>3.153</b>     | <b>4.286</b>     | <b>135,9</b>           |
| 81 Montažne zgrade, sanitarni, rasvjetni i grijajući uređaji           | -            | -            | -                 | 2                | 6                | 300,0                  | 15           | 12           | 80,0              | 130              | 251              | 193,1                  |
| 82 Namještaj i njegovi dijelovi  | 3            | 76           | -                 | 1.037            | 416              | 40,1                   | 180          | 7            | 3,9               | 362              | 498              | 137,6                  |
| 83 Torbe, tašne, neseseri i slični proizvodi                           | -            | -            | -                 | -                | -                | -                      | 3            | 4            | 133,3             | 5                | 14               | 280,0                  |
| 84 Odjeća  | -            | -            | -                 | -                | 2                | -                      | 3            | 1            | 33,3              | 347              | 138              | 39,8                   |
| 85 Obuća   | -            | -            | -                 | -                | -                | -                      | -            | -            | -                 | 55               | 68               | 123,6                  |
| 87 Naučni i kontrolni instrumenti                                      | -            | -            | -                 | 6                | 26               | 433,3                  | 32           | 105          | 328,1             | 216              | 638              | 295,4                  |
| 88 Fotografski i optički proizvodi, satovi                             | 6            | -            | -                 | 18               | 6                | 33,3                   | 221          | 99           | 44,8              | 894              | 1.335            | 149,3                  |
| 89 Ostali industrijski proizvodi                                       | 47           | 114          | 242,6             | 725              | 902              | 124,4                  | 152          | 190          | 125,0             | 1.144            | 1.344            | 117,5                  |
| <b>9 Proizvodi, nerazvrstani po kategorijama</b>                       | <b>80</b>    | <b>72</b>    | <b>90,0</b>       | <b>2</b>         | <b>505</b>       | <b>-</b>               | <b>1</b>     | <b>-</b>     | <b>-</b>          | <b>1</b>         | <b>1</b>         | <b>100,0</b>           |

Izvor podataka: Uprava za indirektno/neizravno oporezivanje BiH posredovanjem  
Agencije za statistiku BiH.

Prethodni podaci

**IZVOZ PO ZEMLJAMA PREMA  
GEOGRAFSKIM ZONAMA**  
u hilj./tis. KM

**UVOZ PO ZEMLJAMA PREMA  
GEOGRAFSKIM ZONAMA**  
u hilj./tis. KM

|   | VII<br>2013  | VIII<br>2013 | VIII 13<br>VII 13 | I - VIII<br>2012 | I - VIII<br>2013 | I-VIII 13<br>I-VIII 12 | VII<br>2013   | VIII<br>2013  | VIII 13<br>VII 13 | I - VIII<br>2012 | I - VIII<br>2013 | I-VIII 13<br>I-VIII 12 |
|---|--------------|--------------|-------------------|------------------|------------------|------------------------|---------------|---------------|-------------------|------------------|------------------|------------------------|
| <b>Ukupno</b>                               | <b>5.873</b> | <b>6.019</b> | <b>102,5</b>      | <b>74.560</b>    | <b>56.128</b>    | <b>75,3</b>            | <b>10.758</b> | <b>10.540</b> | <b>98,0</b>       | <b>124.462</b>   | <b>102.177</b>   | <b>82,1</b>            |
| <b>Zemlje EU</b>                            | <b>4.172</b> | <b>4.186</b> | <b>100,3</b>      | <b>58.048</b>    | <b>43.328</b>    | <b>74,6</b>            | <b>9.047</b>  | <b>8.614</b>  | <b>95,2</b>       | <b>108.992</b>   | <b>87.634</b>    | <b>80,4</b>            |
| Austrija                                    | 175          | 166          | 94,9              | 7.259            | 2.866            | 39,5                   | 221           | 113           | 51,1              | 2.214            | 1.294            | 58,4                   |
| Belgija                                     | 11           | 39           | 354,5             | 11               | 145              | -                      | 116           | 10            | 8,6               | 762              | 813              | 106,7                  |
| Bugarska                                    | -            | -            | -                 | 39               | 40               | 102,6                  | 17            | 28            | 164,7             | 148              | 74               | 50,0                   |
| Češka                                       | -            | -            | -                 | 140              | -                | -                      | 19            | 19            | 100,0             | 196              | 267              | 136,2                  |
| Kipar                                       | -            | -            | -                 | -                | -                | -                      | -             | -             | -                 | -                | -                | -                      |
| Danska                                      | -            | -            | -                 | -                | -                | -                      | 1             | -             | -                 | 11               | 50               | 454,5                  |
| Estonija                                    | -            | -            | -                 | -                | -                | -                      | -             | -             | -                 | -                | -                | -                      |
| Finska                                      | -            | -            | -                 | 8                | -                | -                      | 2             | -             | -                 | 67               | 5                | 7,5                    |
| Francuska                                   | -            | -            | -                 | -                | -                | -                      | 55            | 132           | 240,0             | 839              | 825              | 98,3                   |
| Grčka                                       | -            | -            | -                 | -                | -                | -                      | 70            | -             | -                 | 672              | 625              | 93,0                   |
| Hrvatska                                    | 2.643        | 2.442        | 92,4              | 25.166           | 26.883           | 106,8                  | 1.618         | 1.835         | 113,4             | 19.540           | 21.141           | 108,2                  |
| Irska                                       | -            | -            | -                 | -                | -                | -                      | 1             | -             | -                 | 35               | 16               | 45,7                   |
| Italija                                     | 604          | 595          | 98,5              | 4.022            | 2.716            | 67,5                   | 2.294         | 2.019         | 88,0              | 22.036           | 18.789           | 85,3                   |
| Latvija (Letonija)                          | -            | -            | -                 | -                | -                | -                      | -             | -             | -                 | -                | -                | -                      |
| Litvanija                                   | -            | -            | -                 | -                | -                | -                      | -             | -             | -                 | 24               | 10               | 41,7                   |
| Luksemburg                                  | -            | -            | -                 | -                | 357              | -                      | -             | -             | -                 | -                | -                | -                      |
| Mađarska                                    | 5            | -            | -                 | 373              | 76               | 20,4                   | 1.549         | 529           | 34,2              | 8.006            | 5.566            | 69,5                   |
| Malta                                       | -            | -            | -                 | -                | -                | -                      | -             | -             | -                 | -                | -                | -                      |
| Nizozemska (Holandija)                      | -            | 31           | -                 | 97               | 48               | 49,5                   | 168           | 215           | 128,0             | 1.046            | 1.268            | 121,2                  |
| Njemačka                                    | 276          | 186          | 67,4              | 17.464           | 6.675            | 38,2                   | 2.249         | 2.719         | 120,9             | 34.975           | 25.938           | 74,2                   |
| Poljska                                     | -            | -            | -                 | -                | -                | -                      | 369           | 819           | 222,0             | 8.965            | 7.472            | 83,3                   |
| Portugal / Portugalija                      | -            | -            | -                 | -                | -                | -                      | 1             | 1             | 100,0             | 14               | 5                | 35,7                   |
| Rumunija (Rumunjska)                        | 27           | 18           | 66,7              | -                | 224              | -                      | 4             | 8             | 200,0             | 4.450            | 561              | 12,6                   |
| Slovačka                                    | -            | -            | -                 | 1                | -                | -                      | -             | -             | -                 | 1.278            | 382              | 29,9                   |
| Slovenija                                   | 320          | 674          | 210,6             | 2.853            | 2.677            | 93,8                   | 171           | 160           | 93,6              | 2.647            | 1.759            | 66,5                   |
| Španija (Španjolska)                        | -            | -            | -                 | -                | -                | -                      | 47            | -             | -                 | 295              | 258              | 87,5                   |
| Švedska                                     | -            | -            | -                 | 68               | -                | -                      | 59            | 3             | 5,1               | 347              | 370              | 106,6                  |
| Velika Britanija                            | 111          | 35           | 31,5              | 547              | 621              | 113,5                  | 16            | 4             | 25,0              | 425              | 146              | 34,4                   |
| <b>Zemlje EFTE</b>                          | <b>-</b>     | <b>2</b>     | <b>-</b>          | <b>9</b>         | <b>2</b>         | <b>22,2</b>            | <b>9</b>      | <b>4</b>      | <b>44,4</b>       | <b>95</b>        | <b>91</b>        | <b>95,8</b>            |
| Island                                      | -            | -            | -                 | -                | -                | -                      | -             | -             | -                 | -                | -                | -                      |
| Lihtenštajn                                 | -            | -            | -                 | -                | -                | -                      | -             | -             | -                 | -                | -                | -                      |
| Norveška                                    | -            | -            | -                 | -                | -                | -                      | -             | -             | -                 | -                | -                | -                      |
| Švicarska (Švajcarska)                      | -            | 2            | -                 | 9                | 2                | 22,2                   | 9             | 4             | 44,4              | 95               | 91               | 95,8                   |
| <b>Ostale evropske/<br/>europske zemlje</b> | <b>1.186</b> | <b>1.098</b> | <b>92,6</b>       | <b>14.518</b>    | <b>9.859</b>     | <b>67,9</b>            | <b>714</b>    | <b>658</b>    | <b>92,2</b>       | <b>11.915</b>    | <b>8.185</b>     | <b>68,7</b>            |
| Albanija                                    | 125          | 132          | 105,6             | 279              | 426              | 152,7                  | -             | -             | -                 | 1                | -                | -                      |
| Crna Gora                                   | 140          | 137          | 97,9              | 2.525            | 1.472            | 58,3                   | -             | 3             | -                 | 29               | 3                | 10,3                   |

**IZVOZ PO ZEMLJAMA PREMA  
GEOGRAFSKIM ZONAMA (nastavak)**  
u hilj./tis. KM

**UVOZ PO ZEMLJAMA PREMA  
GEOGRAFSKIM ZONAMA (nastavak)**  
u hilj./tis. KM

|  | VII<br>2013 | VIII<br>2013 | VIII 13<br>VII 13 | I - VIII<br>2012 | I - VIII<br>2013 | I-VIII 13<br>I-VIII 12 | VII<br>2013 | VIII<br>2013 | VIII 13<br>VII 13 | I - VIII<br>2012 | I - VIII<br>2013 | I-VIII 13<br>I-VIII 12 |
|--|-------------|--------------|-------------------|------------------|------------------|------------------------|-------------|--------------|-------------------|------------------|------------------|------------------------|
| Kosovo   | 133         | 129          | 97,0              | 2.420            | 1.040            | 43,0                   | -           | -            | -                 | -                | -                | -                      |
| Makedonija   | 532         | 583          | 109,6             | 6.331            | 5.544            | 87,6                   | 306         | 360          | 117,6             | 2.245            | 1.944            | 86,6                   |
| Rusija   | -           | -            | -                 | -                | -                | -                      | -           | -            | -                 | 2                | 12               | 600,0                  |
| Srbija   | 123         | 117          | 95,1              | 2.963            | 1.133            | 38,2                   | 78          | 212          | 271,8             | 2.912            | 1.083            | 37,2                   |
| Turska   | -           | -            | -                 | -                | -                | -                      | 304         | 80           | 26,3              | 6.643            | 5.104            | 76,8                   |
| Ostale zemlje  | 133         | -            | -                 | -                | 244              | -                      | 26          | 3            | 11,5              | 83               | 39               | 47,0                   |
| <b>Afrika</b>  | -           | -            | -                 | <b>30</b>        | -                | -                      | <b>467</b>  | <b>533</b>   | <b>114,1</b>      | <b>454</b>       | <b>2.689</b>     | <b>592,3</b>           |
| <b>Zemlje sjeverne Afrike</b>                                      | -           | -            | -                 | -                | -                | -                      | <b>442</b>  | <b>489</b>   | <b>110,6</b>      | <b>92</b>        | <b>2.451</b>     | -                      |
| <b>Ostale Afričke zemlje</b>                                       | -           | -            | -                 | <b>30</b>        | -                | -                      | <b>25</b>   | <b>44</b>    | <b>176,0</b>      | <b>362</b>       | <b>238</b>       | <b>65,7</b>            |
| <b>Amerika</b>   | -           | -            | -                 | <b>27</b>        | -                | -                      | <b>291</b>  | <b>379</b>   | <b>130,2</b>      | <b>979</b>       | <b>1.914</b>     | <b>195,5</b>           |
| <b>Zemlje sjeverne amerike</b>                                     | -           | -            | -                 | <b>27</b>        | -                | -                      | <b>263</b>  | <b>292</b>   | <b>111,0</b>      | <b>555</b>       | <b>1.175</b>     | <b>211,7</b>           |
| Kanada   | -           | -            | -                 | -                | -                | -                      | 36          | -            | -                 | 10               | 36               | 360,0                  |
| SAD  | -           | -            | -                 | 27               | -                | -                      | 227         | 292          | 128,6             | 545              | 1.139            | 209,0                  |
| Ostale zemlje  | -           | -            | -                 | -                | -                | -                      | -           | -            | -                 | -                | -                | -                      |
| <b>Zemlje Centralne Amerike<br/>i Kariba</b>                       | -           | -            | -                 | -                | -                | -                      | <b>6</b>    | <b>71</b>    | -                 | <b>102</b>       | <b>247</b>       | <b>242,2</b>           |
| <b>Zemlje južne Amerike</b>  | -           | -            | -                 | -                | -                | -                      | <b>22</b>   | <b>16</b>    | <b>72,7</b>       | <b>322</b>       | <b>492</b>       | <b>152,8</b>           |
| <b>Azija</b>   | <b>177</b>  | <b>351</b>   | <b>198,3</b>      | <b>1</b>         | <b>1.142</b>     | -                      | <b>229</b>  | <b>350</b>   | <b>152,8</b>      | <b>2.026</b>     | <b>1.662</b>     | <b>82,0</b>            |
| <b>Zemlje bliskog i srednje<br/>istoka</b>                         | <b>177</b>  | <b>221</b>   | <b>124,9</b>      | -                | <b>969</b>       | -                      | <b>3</b>    | <b>1</b>     | <b>33,3</b>       | <b>129</b>       | <b>65</b>        | <b>50,4</b>            |
| <b>Ostale zemlje Azije</b>   | -           | <b>130</b>   | -                 | <b>1</b>         | <b>173</b>       | -                      | <b>226</b>  | <b>349</b>   | <b>154,4</b>      | <b>1.897</b>     | <b>1.597</b>     | <b>84,2</b>            |
| Indija   | -           | -            | -                 | -                | -                | -                      | 57          | 103          | 180,7             | 179              | 462              | 258,1                  |
| Japan  | -           | -            | -                 | -                | -                | -                      | 2           | 79           | -                 | 29               | 127              | 437,9                  |
| Kina   | -           | -            | -                 | -                | -                | -                      | 154         | 150          | 97,4              | 744              | 945              | 127,0                  |
| Malezija   | -           | -            | -                 | -                | -                | -                      | -           | -            | -                 | 1                | 1                | 100,0                  |
| Ostale zemlje  | -           | 130          | -                 | 1                | 173              | -                      | 13          | 17           | 130,8             | 944              | 62               | 6,6                    |
| <b>Zemlje okeanije/oceanije<br/>i polarnogregiona</b>              | -           | -            | -                 | -                | <b>2</b>         | -                      | -           | -            | -                 | <b>1</b>         | -                | -                      |
| <b>Austrija i Novi Zeland</b>                                      | -           | -            | -                 | -                | <b>2</b>         | -                      | -           | -            | -                 | <b>1</b>         | -                | -                      |
| Australija   | -           | -            | -                 | -                | 2                | -                      | -           | -            | -                 | 1                | -                | -                      |
| Novi Zeland  | -           | -            | -                 | -                | -                | -                      | -           | -            | -                 | -                | -                | -                      |
| Ostale zemlje  | -           | -            | -                 | -                | -                | -                      | -           | -            | -                 | -                | -                | -                      |
| <b>Ostale zemlje okeanije/<br/>oceanija i polarnog<br/>regiona</b> | -           | -            | -                 | -                | -                | -                      | -           | -            | -                 | -                | -                | -                      |
| Neraspoređeno  | 338         | 382          | 113,0             | 1.927            | 1.795            | 93,1                   | 1           | 2            | 200,0             | -                | 2                | -                      |

Izvor podataka: Uprava za indirektno/neizravno oporezivanje BiH posredovanjem  
Agencije za statistiku BiH.

Prethodni podaci

**TURIZAM**

**KAPACITETI, TURISTI I NOĆENJA**

August / Kolovoz 2013. godine

| Po vrstama objekata                         | Dolasci turista | Noćenja turista | Po vrstama objekata                         | Dolasci turista | Noćenja turista |
|---|-----------------|-----------------|---|-----------------|-----------------|
|   | VIII 2013       |                 |   | VIII 2013       |                 |
| <b>Ukupno</b>                               | <b>283</b>      | <b>332</b>      | <b>Domaći</b>                               | <b>146</b>      | <b>161</b>      |
| Domaći                                      | 146             | 161             | Hoteli i sličan smještaj                    | 146             | 161             |
| Strani                                      | 137             | 171             | Odmarališta i slični objekti za kraći odmor | -               | -               |
| <b>Broj ležaja</b>                          | <b>689</b>      | -               | Kampovi i prostori za kampiranje            | -               | -               |
|   |                 |                 | Ostali smještaj                             | -               | -               |
| <b>Ukupno</b>                               | <b>283</b>      | <b>332</b>      | <b>Strani</b>                               | <b>137</b>      | <b>171</b>      |
| Hoteli i sličan smještaj                    | 283             | 332             | Hoteli i sličan smještaj                    | 137             | 171             |
| Odmarališta i slični objekti za kraći odmor | -               | -               | Odmarališta i slični objekti za kraći odmor | -               | -               |
| Kampovi i prostori za kampiranje            | -               | -               | Kampovi i prostori za kampiranje            | -               | -               |
| Ostali smještaj                             | -               | -               | Ostali smještaj                             | -               | -               |

| Turisti i noćenja po zemljama iz kojih dolaze | Dolasci turista | Noćenja turista |
|---|-----------------|-----------------|
|   | VIII 2013       |                 |
| Austrija                                      | 2               | 2               |
| Crna Gora                                     | 1               | 1               |
| Finska  | 1               | 1               |
| Holandija/<br>Nizozemska                      | 5               | 11              |
| Hrvatska                                      | 54              | 82              |
| Mađarska                                      | 2               | 2               |
| Njemačka                                      | 61              | 61              |
| Slovenija                                     | 4               | 4               |
| Srbija  | 2               | 2               |
| Ujedinjeno<br>Kraljevstvo                     | 1               | 1               |
| Kanada  | 2               | 2               |
| Sjedinjene<br>Američke<br>Države              | 2               | 2               |