



Bosna i Hercegovina  
FEDERACIJA BOSNE I HERCEGOVINE  
FEDERALNI ZAVOD ZA STATISTIKU

**MJESEČNI STATISTIČKI PREGLED  
FEDERACIJE BOSNE I HERCEGOVINE  
PO KANTONIMA**

**IZDAJE ŠTAMPA/TISKA FEDERALNI ZAVOD ZA STATISTIKU**

**Zelenih beretki 26, 71000 Sarajevo**

**TEL/FAX +387 33 22 61 51**

**[Web stranica: www.fzs.ba](http://www.fzs.ba)**

**E – mail: [fedstat@fzs.ba](mailto:fedstat@fzs.ba)**

**ODGOVARA DIREKTOR ZAVODA: Hidajeta Bajramović**

**MOLIMO KORISNIKE OVE PUBLIKACIJE DA PRILIKOM KORIŠĆENJA PODATAKA NAVEDU IZVOR**

## P R E D G O V O R

Federalni zavod za statistiku svakog mjeseca radi publikaciju "Mjesečni statistički pregled F BiH po kantonima", s namjerom da upozna nadležne organe i institucije Federacije BiH kantonalne organe i druge korisnike sa osnovnim statističkim podacima i pokazateljima iz oblasti ekonomskih i drugih kretanja.

Publikacija je urađena na osnovu/temelju raspoloživih statističkih podataka koje su izvještajne jedinice dostavile Federalnom zavodu za statistiku prema Planu provođenja statističkih istraživanja od interesa za Federaciju BiH i njihovoj periodičnosti.

Zavod objavljuje i podatke drugih institucija koje su uključene u sistem/sustav statističkih istraživanja; Federalnog zavoda za zapošljavanje, Federalnog zavoda MIO-PIO.

Od januara/siječnja 2013. godine podaci u biltenu se publikuju u skladu sa novom Klasifikacijom djelatnosti (KD BiH 2010), koja je usklađena sa EU Klasifikacijom NACE Rev.2

U ovoj publikaciji prezentirani su podaci za mart/ožujak 2013. godine iz oblasti industrije, a za februar/veljaču 2013. godine iz oblasti prirodnog kretanja stanovništva, zaposlenosti, plaća i nezaposlenosti, vanjske trgovine, turizma i kvartalin podaci iz prijevoza, skladištenja i komunikacije, unutrašnje/unutarnje trgovine

Federalni zavod za statistiku će sa zahvalnošću primiti sve primjedbe i sugestije koje će doprinjeti poboljšanju ove kao i drugih naših statističkih publikacija.

## SKRAĆENICE / KRATICE

d.n.	drugdje nespomenuto
Cefta	Sporazum o slobodnoj trgovini srednjoevropskih zemalja
Efta	Evropsko/Europsko udruženje za slobodnu trgovinu
EU	Evropska/Europska unija
GWh	gigavat-sat
ha	hektar
hilj.	hiljadu
hl	hektolitar
kg	kilogram
KM	konvertibilna marka
km	kilometar
km <sup>2</sup>	kvadratni kilometar
kom.	komad
kut.	kutija
KV	kvalificirani (radnik)
KVG	Kvalifikacija vrsta građevina
kW	kilovat
l	litra
m	metar
m <sup>2</sup>	kvadratni metar
m <sup>3</sup>	kubni/kubični metar
mil.	million
MWh	megavatsat
NKV	nekvalificirani (radnik)
NSS	niža stručna sprema
PKV	polukvalificirani (radnik)
KD	Klasifikacija djelatnosti
SMTK	Standardna međunarodna trgovinska klasifikacija
SSS	srednja stručna sprema
t	tona
tis.	tisuća
VKV	visokokvalificirani (radnik)
VSS	visoko stručna sprema
VŠS	viša stručna sprema

## ZNAKOVI

-	nema pojave
...	ne raspolaže se podatkom
0	podatak je manji od 0,5 upotrebijene jedinice mjere
0	prosjeak
1)	oznaka za napomenu
*	isprevljen podatak

## SADRŽAJ

<b>PREDGOVOR</b> .....	5
<b>SKRAĆENICE/KRATICE I ZNAKOVI</b> .....	6
<b>SADRŽAJ</b> .....	7
<b>OSNOVNI POKAZATELJI PRIVREDNIH / GOSPODARSKIH I DRUGIH KRETANJA PO KANTONIMA</b> .....	9
<b>UNSKO - SANSKI KANTON</b>	
Prirodno kretanje stanovništva .....	12
Zaposlenost, nezaposlenost i plaće .....	13
Poljoprivreda lov i šumarstvo .....	15
Prijevoz, skladištenje i komunikacije .....	15
Industrija .....	18
Vanjska trgovina .....	19
Unutrašnja / Unutarnja trgovina .....	24
Turizam .....	26
<b>KANTON POSAVSKI</b>	
Prirodno kretanje stanovništva .....	28
Zaposlenost, nezaposlenost i plaće .....	29
Prijevoz, skladištenje i komunikacije .....	31
Industrija .....	32
Vanjska trgovina .....	33
Unutrašnja / Unutarnja trgovina .....	38
Turizam .....	40
<b>TUZLANSKI KANTON</b>	
Prirodno kretanje stanovništva .....	42
Zaposlenost, nezaposlenost i plaće .....	43
Poljoprivreda lov i šumarstvo .....	45
Prijevoz, skladištenje i komunikacije .....	45
Industrija .....	48
Vanjska trgovina .....	49
Unutrašnja / Unutarnja trgovina .....	54
Turizam .....	56
<b>ZENIČKO - DOBOJSKI KANTON</b>	
Prirodno kretanje stanovništva .....	58
Zaposlenost, nezaposlenost i plaće .....	59
Poljoprivreda lov i šumarstvo .....	61
Prijevoz, skladištenje i komunikacije .....	61
Industrija .....	64
Vanjska trgovina .....	65
Unutrašnja / Unutarnja trgovina .....	70
Turizam .....	72
<b>BOSANSKO - PODRINJSKI KANTON</b>	
Prirodno kretanje stanovništva .....	74
Zaposlenost, nezaposlenost i plaće .....	75
Poljoprivreda lov i šumarstvo .....	77
Prijevoz, skladištenje i komunikacije .....	77
Industrija .....	79
Vanjska trgovina .....	80
Unutrašnja / Unutarnja trgovina .....	85
Turizam .....	87

<b>SREDNJOBOSANSKI KANTON</b>	
Prirodno kretanje stanovništva -----	90
Zaposlenost, nezaposlenost i plaće -----	91
Poljoprivreda lov i šumarstvo -----	93
Prijevoz, skladištenje i komunikacije -----	93
Industrija -----	96
Vanjska trgovina -----	97
Unutrašnja / Unutarnja trgovina -----	102
Turizam -----	104
<b>HERCEGOVAČKO NERETVANSKI KANTON</b>	
Prirodno kretanje stanovništva -----	106
Zaposlenost, nezaposlenost i plaće -----	107
Poljoprivreda lov i šumarstvo -----	109
Prijevoz, skladištenje i komunikacije -----	109
Industrija -----	112
Vanjska trgovina -----	113
Unutrašnja / Unutarnja trgovina -----	118
Turizam -----	120
<b>ZAPADNOHERCEGOVAČKI KANTON</b>	
Prirodno kretanje stanovništva -----	122
Zaposlenost, nezaposlenost i plaće -----	123
Poljoprivreda lov i šumarstvo -----	125
Prijevoz, skladištenje i komunikacije -----	125
Industrija -----	127
Vanjska trgovina -----	128
Unutrašnja / Unutarnja trgovina -----	133
Turizam -----	135
<b>KANTON SARAJEVO</b>	
Prirodno kretanje stanovništva -----	138
Zaposlenost, nezaposlenost i plaće -----	139
Poljoprivreda lov i šumarstvo -----	141
Prijevoz, skladištenje i komunikacije -----	141
Industrija -----	144
Vanjska trgovina -----	145
Unutrašnja / Unutarnja trgovina -----	150
Turizam -----	152
<b>KANTON 10</b>	
Prirodno kretanje stanovništva -----	154
Zaposlenost, nezaposlenost i plaće -----	155
Poljoprivreda lov i šumarstvo -----	157
Prijevoz, skladištenje i komunikacije -----	157
Industrija -----	159
Vanjska trgovina -----	160
Unutrašnja / Unutarnja trgovina -----	165
Turizam -----	167

OSNOVNI POKAZATELJI PRIVREDNIH / GOSPODARSKIH I DRUGIH KRETANJA PO KANTONIMA

	Živoro- đeni II 2013 <sup>1)</sup>	Umrli II 2013 <sup>1)</sup>	Broj zaposle- nih II 2013	Prosječna neto plaća, u KM, II 2013	Prosječna bruto plaća, u KM, II 2013	Broj nezapo- slenih II 2013	Ostvarene investicije u nova stalna sredstva za 2011 godinu, u 000 KM	Indeksi fizičkog obima/ obujma industrijske proizvodnje III 2013 Q 2012	Izvoz II 2013 000 KM	Uvoz II 2013 000 KM	Promet u ugosti- teljstvu, IV tromje- sečje 2012, 000 KM	Noćenja turista, II 2013
<b>Federacija BiH</b>	<b>1.534</b>	<b>1.670</b>	<b>433.439</b>	<b>817</b>	<b>1.246</b>	<b>386.432</b>	<b>2.652.656</b>	<b>109,1</b>	<b>449.374</b>	<b>723.325</b>	<b>37.622</b>	<b>44.434</b>
Unsko sanski kanton	212	169	31.506	765	1.160	45.431	88.433	70,2	12.743	15.940	2.931	2.324
Kanton Posavski	8	42	5.543	684	1.036	5.536	29.775	60,8	6.738	7.781	551	527
Tuzlanski kanton	323	310	80.056	718	1.085	98.366	390.063	107,7	80.216	91.914	5.586	2.744
Zeničko dobojski kanton	260	323	68.253	724	1.095	69.678	443.046	104,6	127.172	108.353	2.542	2.080
Bosansko podrinjski kanton	19	17	6.154	705	1.076	3.612	27.014	103,8	10.060	6.118	695	287
Srednjo- bosanski kanton	153	169	40.000	662	996	40.532	157.015	118,7	37.517	51.549	2.016	5.570
Hercegovačko neretvanski kanton	150	183	46.111	876	1.340	31.805	333.508	150,2	61.356	94.631	4.356	4.071
Zapadno- hercegovački kanton	51	66	16.095	801	1.218	9.675	124.496	91,2	23.535	70.756	626	749
Kanton Sarajevo	330	314	122.318	1.008	1.556	72.750	909.214	101,3	83.841	263.591	17.799	24.347
Kanton 10	28	77	9.403	808	1.225	9.047	44.458	91,2	6.195	12.691	520	1.735

Neraspoređene investicije 105.635 hilj./tis.KM

<sup>1)</sup> Prethodni podaci

**UNSKO - SANSKI KANTON**



PRIRODNO KRETANJE STANOVNIŠTVA

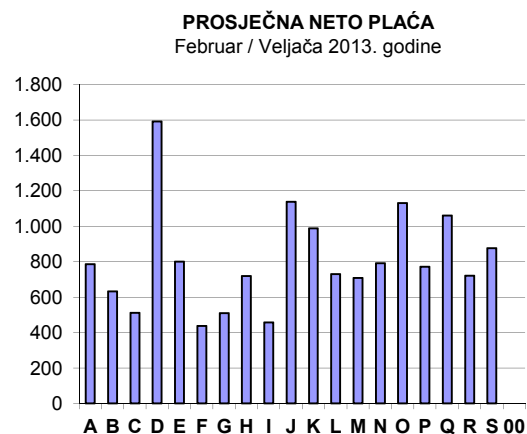
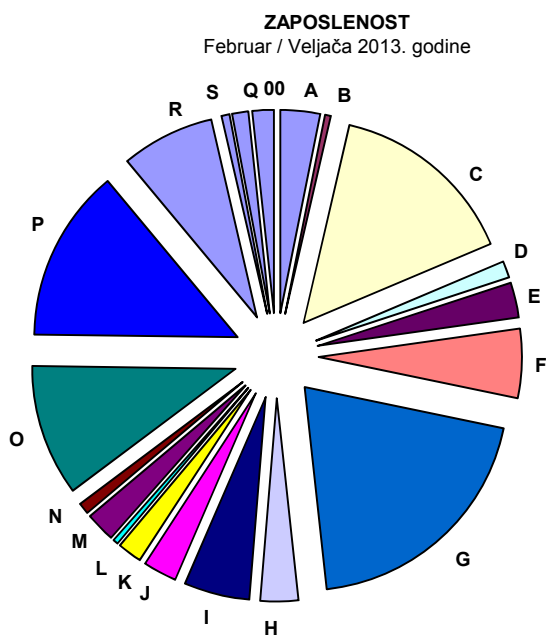
PRIRODNO KRETANJE STANOVNIŠTVA PO MJESTU PREBIVALIŠTA, prethodni podaci  
Februar / Veljača 2013. godine

Općine	Ukupno rođeni	Živo rođeni			Mrtvo-rođeni	Mjesto porođaja		
		ukupno	po spolu			u zdravstvenoj ustanovi	na drugom mjestu	
			muški	ženski			sa stručnom pomoći	bez stručne pomoći
<b>UKUPNO</b>	<b>212</b>	<b>212</b>	<b>99</b>	<b>113</b>	-	<b>212</b>	-	-
Bihać	53	53	21	32	-	53	-	-
Bosanska Krupa	19	19	10	9	-	19	-	-
Bosanski Petrovac	5	5	1	4	-	5	-	-
Bužim	20	20	9	11	-	20	-	-
Cazin	57	57	30	27	-	57	-	-
Ključ	9	9	2	7	-	9	-	-
Sanski Most	14	14	7	7	-	14	-	-
Velika Kladuša	35	35	19	16	-	35	-	-

Općine	U m r l i			O d t o g a		Broj zaključenih brakova	Broj razvedenih brakova
	ukupno	po spolu		umrla dojenčad	nasilne smrti		
		muški	ženski				
<b>UKUPNO</b>	<b>169</b>	<b>97</b>	<b>72</b>	-	<b>4</b>	<b>61</b>	<b>15</b>
Bihać	37	21	16	-	1	13	4
Bosanska Krupa	23	15	8	-	1	6	3
Bosanski Petrovac	8	3	5	-	-	1	-
Bužim	6	4	2	-	-	7	-
Cazin	33	17	16	-	-	15	2
Ključ	12	6	6	-	1	1	-
Sanski Most	22	11	11	-	-	2	-
Velika Kladuša	28	20	8	-	1	16	6

**ZAPOSLENOST, NEZAPOSLENOST I PLAĆE**
**ZAPOSLENOST I PLAĆE PO PODRUČJIMA KD**

	Broj zaposlenih				Prosječna neto plaća u KM				Prosječna bruto plaća u KM			
	θ	II	Index	Index	θ	II	Index	Index	θ	II	Index	Index
	2012	2013	II 2013 θ 2012	I 2013 I 2013	2012	2013	II 2013 θ 2012	I 2013 I 2013	2012	2013	II 2013 θ 2012	I 2013 I 2013
<b>UKUPNO</b>	<b>31.683</b>	<b>31.506</b>	<b>99,4</b>	<b>99,4</b>	<b>776</b>	<b>765</b>	<b>98,6</b>	<b>98,0</b>	<b>1.178</b>	<b>1.160</b>	<b>98,5</b>	<b>97,8</b>
<b>A</b> Poljoprivreda, šumarstvo i ribolov	1.047	1.008	96,3	100,5	744	723	97,1	92,0	1.116	1.087	97,4	92,1
<b>B</b> Vađenje ruda i kamena	127	146	115,1	100,0	637	632	99,3	100,0	952	946	99,4	100,0
<b>C</b> Prerađivačka industrija	4.663	4.669	100,1	98,2	504	516	102,4	100,8	745	764	102,6	100,1
<b>D</b> Proizvodnja i snabdijevanje/opskrba električnom energijom, plinom/gasom, parom i klimatizacija	434	425	98,0	101,0	1.502	1.401	93,3	88,1	2.330	2.169	93,1	87,7
<b>E</b> Snabdijevanje/Opskrba vodom; uklanjanje otpadnih voda, upravljanje otpadom te djelatnosti sanacije okoliša	880	894	101,6	100,7	770	769	99,8	96,1	1.159	1.159	100,0	96,1
<b>F</b> Građevinarstvo	1.828	1.626	88,9	93,5	438	435	99,2	99,3	646	642	99,4	99,3
<b>G</b> Trgovina na veliko i na malo; popravak motornih vozila i motocikala	6.420	6.325	98,5	99,7	503	492	97,8	96,5	749	732	97,8	96,3
<b>H</b> Prijevoz i skladištenje	885	958	108,2	100,2	765	716	93,7	99,5	1.153	1.079	93,6	99,5
<b>I</b> Djelatnosti pružanja smještaja te pripreme i usluživanja hrane (hotelijerstvo i ugostiteljstvo)	1.675	1.652	98,6	100,1	428	455	106,3	99,3	648	689	106,3	99,3
<b>J</b> Informacije i komunikacije	823	850	103,3	100,0	1.125	1.106	98,3	97,3	1.726	1.680	97,3	96,2
<b>K</b> Finansijske djelatnosti i djelatnosti osiguranja	624	613	98,3	99,7	982	1.017	103,6	103,0	1.514	1.569	103,6	103,2
<b>L</b> Poslovanje nekretninama	108	125	115,8	100,0	655	664	101,3	90,8	1.002	1.022	102,0	90,6
<b>M</b> Stručne, naučne i tehničke djelatnosti	730	743	101,8	99,9	765	705	92,2	99,5	1.167	1.073	91,9	99,5
<b>N</b> Administrativne i pomoćne uslužne djelatnosti	283	293	103,7	103,2	764	787	103,1	99,5	1.162	1.201	103,4	99,1
<b>O</b> Javna uprava i odbrana; obavezno socijalno osiguranje	3.326	3.307	99,4	99,8	1.124	1.129	100,5	99,9	1.722	1.730	100,5	99,9
<b>P</b> Obrazovanje	4.222	4.364	103,4	100,3	778	767	98,6	99,4	1.185	1.167	98,5	99,3
<b>Q</b> Djelatnosti zdravstvene socijalne zaštite	2.336	2.358	100,9	100,3	1.025	1.004	98,0	94,7	1.576	1.544	98,0	94,5
<b>R</b> Umjetnost, zabava i rekreacija	212	207	97,4	100,5	798	719	90,1	99,7	1.217	1.095	90,0	99,7
<b>S</b> Ostale uslužne djelatnosti	392	405	103,4	100,2	829	914	110,3	104,4	1.276	1.402	109,9	103,9
<b>00</b> Neraspoređeno po djelatnostima KD	669	538	80,4	100,0	-	-	-	-	-	-	-	-



**ZAPOSLENOST I PLAĆE PO OPĆINAMA**

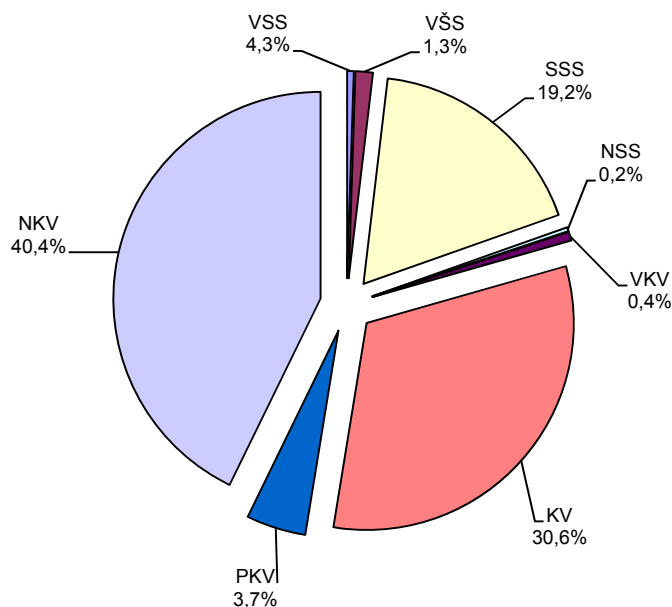
	Broj zaposlenih				Prosječna neto plaća u KM				Prosječna bruto plaća u KM			
	Ø	II	Index	Index	Ø	II	Index	Index	Ø	II	Index	Index
	2012	2013	II 2013 Ø 2012	II 2013 I 2013	2012	2013	II 2013 Ø 2012	II 2013 I 2013	2012	2013	II 2013 Ø 2012	II 2013 I 2013
<b>UKUPNO</b>	<b>31.683</b>	<b>31.506</b>	<b>99,4</b>	<b>99,4</b>	<b>776</b>	<b>765</b>	<b>98,6</b>	<b>98,0</b>	<b>1.178</b>	<b>1.160</b>	<b>98,5</b>	<b>97,8</b>
Bihać	11.877	12.023	101,2	99,6	886	868	98,0	97,8	1.356	1.326	97,8	97,6
Bosanska Krupa	2.804	2.737	97,6	101,1	751	752	100,2	96,6	1.135	1.139	100,3	96,6
Bosanski Petrovac	1.048	1.051	100,3	100,1	709	696	98,2	97,3	1.069	1.049	98,2	97,2
Bužim	1.181	1.104	93,5	97,6	704	695	98,7	97,4	1.056	1.040	98,5	97,0
Cazin	5.297	5.262	99,3	99,5	676	672	99,4	98,6	1.019	1.013	99,4	98,6
Ključ	1.518	1.480	97,5	100,5	711	697	98,0	97,1	1.073	1.052	98,1	97,0
Sanski Most	3.610	3.734	103,4	100,1	709	709	100,0	98,2	1.073	1.073	100,0	98,1
Velika Kladuša	4.348	4.115	94,6	97,1	679	666	98,0	99,3	1.018	996	97,9	98,7

**NEZAPOSLENE OSOBE PREMA STRUČNOJ SPREMI<sup>1)</sup>**

Februar / Veljača 2013. godine

Općine	Ukupno	VSS	VŠS	SSS	NSS	VKV	KV	PKV	NSS
<b>UKUPNO</b>	<b>45.431</b>	<b>1.932</b>	<b>587</b>	<b>8.726</b>	<b>82</b>	<b>199</b>	<b>13.898</b>	<b>1.670</b>	<b>18.337</b>
Bihać	10.163	846	259	2.498	33	63	2.865	531	3.068
Bosanska Krupa	4.957	229	62	1.125	15	17	1.381	190	1.938
Bosanski Petrovac	1.140	39	16	247	-	6	434	21	377
Bužim	3.689	96	50	524	-	4	906	139	1.970
Cazin	10.558	362	106	1.894	-	22	3.410	289	4.475
Ključ	2.568	54	23	422	2	11	1.010	81	965
Sanski Most	4.415	149	34	797	1	65	1.671	158	1.540
Velika Kladuša	7.941	157	37	1.219	31	11	2.221	261	4.004

<sup>1)</sup> Podaci Federalnog zavoda za zapošljavanje

**NEZAPOSLENOST PREMA STRUČNOJ SPREMI**


POLJOPRIVREDA, LOV I ŠUMARSTVO

PROIZVODNJA, PRODAJA I ZALIHE ŠUMSKIH SORTIMENATA

Februar / Veljača 2013. godine

u hilj./tis.m<sup>3</sup>

	Proizvodnja				Prodaja		Zalihe (stanje krajem mjeseca) 2013
	I		I - II		I - II		
	2012	2013	2012	2013	2012	2013	
	<b>UKUPNO</b>	<b>5</b>	<b>4</b>	<b>33</b>	<b>23</b>	<b>18</b>	
Trupci četinarara/četinjača	1	1	4	5	3	5	5
Jamsko drvo četinarara/četinjača	0	0	0	0	0	0	0
Ostalo dugo drvo četinarara/četinjača	-	-	-	-	-	-	-
Prostorno drvo četinarara/četinjača	1	1	3	3	1	2	7
Trupci liščara/listača	1	1	7	4	6	4	2
Jamsko drvo liščara/listača	-	-	-	-	-	-	-
Ostalo dugo drvo liščara/listača	-	-	-	-	-	-	-
Prostorno drvo liščara/listača	-	-	-	-	-	-	-
Ogrjevno drvo četinarara/četinjača	-	-	-	-	-	-	-
Ogrjevno drvo liščara/listača	2	1	19	10	8	6	19
Ostalo grubo obrađeno drvo <sup>1)</sup>	-	-	-	-	-	-	-

<sup>1)</sup> Uključuje sitno tehničko drvo, cijepane drvene motke i kolje

PRIJEVOZ, SKLADIŠTENJE I KOMUNIKACIJE

CESTOVNI I GRADSKO - PRIGRADSKI PRIJEVOZ

IV tromjesečje 2012. godine

	IV tromjesečje 2012	I - XII 2012	Index <u>X-XII 2012</u> VII-IX 2012	Index <u>X-XII 2012</u> X-XII 2011	Index <u>I-XII 2012</u> I-XII 2011
<b>Cestovni prijevoz robe</b>					
Pređeni kilometri vozila, 000	2.083	8.579	88,2	105,9	107,6
Prevezeno tona robe, 000 t	43	173	97,7	134,4	125,4
Tonski kilometri, 000	10.922	43.991	97,6	121,2	115,5
<b>Cestovni prijevoz putnika</b>					
Pređeni kilometri vozila, 000	597	2.249	105,7	99,7	96,2
Prevezeni putnici, 000	262	955	114,2	89,8	88,4
Putnički kilometri, 000	12.399	47.534	97,9	81,6	85,1
<b>Gradsko prigradski prijevoz</b>					
Pređeni kilometri vozila, 000	99	370	104,2	108,8	101,1
Autobusi	99	370	104,2	108,8	101,1
Prevezeni putnici, 000	44	154	107,3	136,9	115,3
Autobusi	44	154	107,3	136,9	115,3

**REGISTRIRANA CESTOVNA MOTORNA VOZILA  
ZA 2012. GODINU**

Starost	Ukupno		Motocikli		Putnički		Kobinovana		Autobusi		Teretna		Ostalo	
	ukupno	prva registrirana	ukupno	prva registrirana	ukupno	prva registrirana	ukupno	prva registrirana	ukupno	prva registrirana	ukupno	prva registrirana	ukupno	prva registrirana
<b>Unsko-sanski kanton</b>														
<b>ukupno</b>	<b>54.003</b>	<b>4.058</b>	<b>1.274</b>	<b>231</b>	<b>46.171</b>	<b>3.358</b>	<b>319</b>	<b>29</b>	<b>204</b>	<b>15</b>	<b>5.162</b>	<b>271</b>	<b>873</b>	<b>154</b>
do 1 godine	310	299	28	28	227	227	6	6	1	1	46	35	2	2
od 1 do 2 godine	524	118	34	22	395	80	8	1	1	-	80	10	6	5
od 3 do 5 godina	2.042	314	310	60	1.354	201	24	3	2	-	337	48	15	2
od 6 do 10 godina	8.575	1.396	284	59	7.229	1.207	42	6	35	6	946	112	39	6
od 11 do 15 godina	14.521	1.726	259	31	12.707	1.634	37	3	62	7	1.394	45	62	6
više od 15 godina	28.031	205	359	31	24.259	9	202	10	103	1	2.359	21	749	133
<b>Bihać</b>														
<b>ukupno</b>	<b>15.174</b>	<b>960</b>	<b>455</b>	<b>63</b>	<b>13.070</b>	<b>800</b>	<b>74</b>	<b>7</b>	<b>67</b>	<b>5</b>	<b>1.375</b>	<b>58</b>	<b>133</b>	<b>27</b>
do 1 godine	130	129	11	11	109	109	1	1	-	-	8	7	1	1
od 1 do 2 godine	196	54	17	12	167	40	1	-	-	-	10	2	1	-
od 3 do 5 godina	840	70	135	16	593	44	4	-	-	-	106	9	2	1
od 6 do 10 godina	2.751	315	85	11	2.386	284	8	2	20	2	240	16	12	-
od 11 do 15 godina	4.444	350	96	8	3.909	319	10	2	23	2	391	17	15	2
više od 15 godina	6.813	42	111	5	5.906	4	50	2	24	1	620	7	102	23
<b>Bosanska Krupa</b>														
<b>ukupno</b>	<b>5.390</b>	<b>375</b>	<b>183</b>	<b>33</b>	<b>4.475</b>	<b>309</b>	<b>16</b>	<b>1</b>	<b>21</b>		<b>526</b>	<b>19</b>	<b>169</b>	<b>13</b>
do 1 godine	20	20	4	4	16	16	-	-	-	-	-	-	-	-
od 1 do 2 godine	49	10	5	3	28	6	1	-	-	-	14	-	1	1
od 3 do 5 godina	159	23	41	7	96	15	-	-	1	-	20	1	1	-
od 6 do 10 godina	733	139	40	9	600	120	5	-	1	-	84	10	3	-
od 11 do 15 godina	1.372	163	43	4	1.168	152	-	-	9	-	142	7	10	-
više od 15 godina	3.057	20	50	6	2.567	-	10	1	10	-	266	1	154	12
<b>Bosanski Petrovac</b>														
<b>ukupno</b>	<b>1.383</b>	<b>74</b>	<b>18</b>	<b>8</b>	<b>1.168</b>	<b>60</b>	<b>10</b>	<b>2</b>	<b>2</b>		<b>175</b>	<b>2</b>	<b>10</b>	<b>2</b>
do 1 godine	14	14	3	3	11	11	-	-	-	-	-	-	-	-
od 1 do 2 godine	9	1	-	-	7	-	-	-	-	-	1	-	1	1
od 3 do 5 godina	48	5	5	2	34	3	1	-	-	-	8	-	-	-
od 6 do 10 godina	202	23	5	2	181	20	1	1	-	-	14	-	1	-
od 11 do 15 godina	355	29	4	1	290	26	2	-	-	-	59	2	-	-
više od 15 godina	755	2	1	-	645	-	6	1	2	-	93	-	8	1
<b>Bužim</b>														
<b>ukupno</b>	<b>2.772</b>	<b>176</b>	<b>51</b>	<b>17</b>	<b>2.425</b>	<b>133</b>	<b>16</b>	<b>1</b>	<b>12</b>	<b>2</b>	<b>224</b>	<b>6</b>	<b>44</b>	<b>17</b>
do 1 godine	10	10	1	1	9	9	-	-	-	-	-	-	-	-
od 1 do 2 godine	14	1	1	-	9	1	1	-	-	-	3	-	-	-
od 3 do 5 godina	60	18	11	5	35	12	2	1	-	-	12	-	-	-
od 6 do 10 godina	339	65	15	7	286	51	2	-	1	1	32	5	3	1
od 11 do 15 godina	591	62	7	-	515	60	2	-	2	1	60	1	5	-
više od 15 godina	1.758	20	16	4	1.571	-	9	-	9	-	117	-	36	16

**REGISTRIRANA CESTOVNA MOTORNA VOZILA  
ZA 2012. GODINU (nastavak)**

Starost	Ukupno		Motocikli		Putnički		Kobinovana		Autobusi		Teretna		Ostalo	
	ukupno	prva registrirana	ukupno	prva registrirana	ukupno	prva registrirana	ukupno	prva registrirana	ukupno	prva registrirana	ukupno	prva registrirana	ukupno	prva registrirana
<b>Cazin</b>														
<b>ukupno</b>	<b>12.012</b>	<b>930</b>	<b>187</b>	<b>42</b>	<b>10.275</b>	<b>754</b>	<b>59</b>	<b>6</b>	<b>51</b>	<b>2</b>	<b>1.184</b>	<b>93</b>	<b>256</b>	<b>33</b>
do 1 godine	58	53	3	3	31	31	1	1	-	-	23	18	-	-
od 1 do 2 godine	129	21	5	2	94	14	2	-	1	-	25	3	2	2
od 3 do 5 godina	388	85	39	12	241	50	6	-	1	-	92	23	9	-
od 6 do 10 godina	1.803	311	49	13	1.485	259	4	1	7	-	251	36	7	2
od 11 do 15 godina	3.170	414	41	7	2.784	396	4	-	11	2	311	7	19	2
više od 15 godina	6.464	46	50	5	5.640	4	42	4	31	-	482	6	219	27
<b>Ključ</b>														
<b>ukupno</b>	<b>2.766</b>	<b>219</b>	<b>101</b>	<b>10</b>	<b>2.149</b>	<b>188</b>	<b>22</b>	<b>1</b>	<b>7</b>	<b>-</b>	<b>343</b>	<b>14</b>	<b>144</b>	<b>6</b>
do 1 godine	6	5	-	-	4	4	-	-	-	-	2	1	-	-
od 1 do 2 godine	14	6	-	-	12	5	-	-	-	-	1	-	1	1
od 3 do 5 godina	82	12	29	4	41	7	1	-	-	-	10	1	1	-
od 6 do 10 godina	507	77	32	4	371	63	4	-	1	-	92	10	7	-
od 11 do 15 godina	815	111	15	1	694	108	4	-	2	-	91	2	9	-
više od 15 godina	1.342	8	25	1	1.027	1	13	1	4	-	147	-	126	5
<b>Sanski Most</b>														
<b>ukupno</b>	<b>6.184</b>	<b>474</b>	<b>186</b>	<b>36</b>	<b>5.233</b>	<b>374</b>	<b>52</b>	<b>3</b>	<b>11</b>	<b>1</b>	<b>655</b>	<b>35</b>	<b>47</b>	<b>25</b>
do 1 godine	33	33	3	3	27	27	-	-	1	1	2	2	-	-
od 1 do 2 godine	69	13	3	2	49	10	1	-	-	-	16	1	-	-
od 3 do 5 godina	229	38	34	10	146	19	5	-	-	-	43	8	1	1
od 6 do 10 godina	932	169	41	8	786	144	5	2	2	-	95	14	3	1
od 11 do 15 godina	1.549	189	40	7	1.348	174	4	1	3	-	153	6	1	1
više od 15 godina	3.372	32	65	6	2.877	-	37	-	5	-	346	4	42	22
<b>Velika Kladuša</b>														
<b>ukupno</b>	<b>8.322</b>	<b>850</b>	<b>93</b>	<b>22</b>	<b>7.376</b>	<b>740</b>	<b>70</b>	<b>8</b>	<b>33</b>	<b>5</b>	<b>680</b>	<b>44</b>	<b>70</b>	<b>31</b>
do 1 godine	39	35	3	3	20	20	4	4	-	-	11	7	1	1
od 1 do 2 godine	44	12	3	3	29	4	2	1	-	-	10	4	-	-
od 3 do 5 godina	236	63	16	4	168	51	5	2	-	-	46	6	1	-
od 6 do 10 godina	1.308	297	17	5	1.134	266	13	-	3	3	138	21	3	2
od 11 do 15 godina	2.225	408	13	3	1.999	399	11	-	12	2	187	3	3	1
više od 15 godina	4.470	35	41	4	4.026	-	35	1	18	-	288	3	62	27

**INDUSTRIJA**
**INDEKSI INDUSTRIJSKE PROIZVODNJE**  
 Januar/Siječanj - Mart/Ožujak 2013. godine

	I 2013 Ø 2012	II 2013 Ø 2012	III 2013 Ø 2012
<b>INDUSTRIJA UKUPNO</b>	99,0	88,2	70,2
<b>PREMA GLAVNIM INDUSTRIJSKIM GRUPACIJAMA</b>			
Intermedijarni proizvodi	48,3	46,6	60,9
Energija	138,9	141,5	150,0
Kapitalni proizvodi	77,0	59,0	81,9
Trajni proizvodi za široku potrošnju	7,4	9,7	74,3
Netrajni proizvodi za široku potrošnju	157,3	141,8	68,8
<b>PREMA PODRUČJIMA I OBLASTIMA KD-a</b>			
<b>B VAĐENJE RUDA I KAMENA</b>	-	5,9	25,9
5 Vađenje ugljena i lignita	-	5,9	25,9
<b>C PRERAĐIVAČKA INDUSTRIJA</b>	98,3	87,8	69,2
10 Proizvodnja prehrambenih proizvoda	184,8	159,9	57,1
11 Proizvodnja pića	36,0	43,9	67,0
13 Proizvodnja tekstila	55,3	107,0	97,0
14 Proizvodnja odjeće	68,5	88,0	284,4
16 Prerada drva i proizvoda od drva i pluta, osim namještaja; proizvodnja predmeta od slame i pletarskih materijala	75,4	37,0	64,9
17 Proizvodnja papira i proizvoda od papira	70,6	127,4	108,9
18 Štampanje i umnožavanje snimljenih zapisa	153,3	20,8	53,1
20 Proizvodnja hemikalija i hemijskih proizvoda	47,2	28,6	70,0
21 Proizvodnja osnovnih farmaceutskih proizvoda i farmaceutskih preparata	5,0	189,0	75,9
22 Proizvodnja proizvoda od gume i plastičnih masa	63,0	71,8	84,7
23 Proizvodnja ostalih nemetalnih mineralnih proizvoda	2,1	32,7	16,2
25 Proizvodnja gotovih metalnih proizvoda, osim mašina i opreme	60,1	4,0	53,9
27 Proizvodnja električne opreme	-	-	75,8
29 Proizvodnja motornih vozila, prikolica i poluprikolica	87,1	102,1	106,3
31 Proizvodnja namještaja	49,0	64,5	66,4
32 Ostala prerađivačka industrija	109,0	144,1	97,0
<b>D PROIZVODNJA I SNABDIJEVANJE/OPSKRBA ELEKTRIČNOM ENERGIJOM I PLINOM (OSIM 35.3)<sup>1</sup></b>	138,9	141,5	150,0
35 Proizvodnja i snabdijevanje/opskrba električnom energijom i plinom (osim 35.3) <sup>1</sup>	138,9	141,5	150,0

1) Grana djelatnosti 35.3, Proizvodnja i snabdijevanje/opskrba parom i klimatizacija

**VANJSKA TRGOVINA**

**IZVOZ PO PODRUČJIMA KLASIFIKACIJE  
DJELATNOSTI KD BiH 2010**  
u hilj./tis. KM

**UVOZ PO PODRUČJIMA KLASIFIKACIJE  
DJELATNOSTI KD BiH 2010**  
u hilj./tis. KM

	I 2013	II 2013	II 13 I 13	I - II 2012	I - II 2013	I-II 13 I-II 12	I 2013	II 2013	II 13 I 13	I - II 2012	I - II 2013	I-II 13 I-II 12
<b>Ukupno</b>	<b>11.851</b>	<b>12.743</b>	<b>107,5</b>	<b>23.687</b>	<b>24.594</b>	<b>103,8</b>	<b>16.609</b>	<b>15.940</b>	<b>96,0</b>	<b>34.767</b>	<b>32.549</b>	<b>93,6</b>
<b>A Poljoprivreda, šumarstvo i ribarstvo</b>	897	751	83,8	1.805	1.649	91,3	394	322	81,5	1.266	716	56,6
<b>B Vađenje rude i kamena</b>	2	3	128,2	197	5	2,5	-	16	-	20	16	78,7
<b>C Prerađivačka industrija</b>	10.169	11.235	110,5	20.363	21.404	105,1	16.204	15.595	96,2	33.403	31.799	95,2
<b>D Proizvodnja i snabdijevanje/ opskrba električnom energijom, gasom/plinom, parom i klimatizacija</b>	-	-	-	-	-	-	-	-	-	-	-	-
<b>Ostalo</b>	783	753	96,2	1.323	1.536	116,2	11	7	65,7	78	18	23,0
<b>Nerazvrstano po kategorijama</b>	-	-	-	-	-	-	-	-	-	-	-	-

Izvor podataka: Uprava za indirektno/neizravno oporezivanje BiH  
posredovanjem Agencije za statistiku BiH

**IZVOZ PREMA MEĐUNARODNOJ  
KLASIFIKACIJI EKONOMSKE NAMJENE  
PROIZVODA (BEC) Rev. 4**  
u hilj./tis. KM

**UVOZ PREMA MEĐUNARODNOJ  
KLASIFIKACIJI EKONOMSKE NAMJENE  
PROIZVODA (BEC) Rev. 4**  
u hilj./tis. KM

	I 2013	II 2013	II 13 I 13	I - II 2012	I - II 2013	I-II 13 I-II 12	I 2013	II 2013	II 13 I 13	I - II 2012	I - II 2013	I-II 13 I-II 12
<b>Ukupno</b>	<b>11.851</b>	<b>12.743</b>	<b>107,5</b>	<b>23.687</b>	<b>24.594</b>	<b>103,8</b>	<b>16.609</b>	<b>15.940</b>	<b>96,0</b>	<b>34.767</b>	<b>32.549</b>	<b>93,6</b>
<b>1. Hrana i pića</b>	668	344	51,5	678	1.012	149,3	1.639	1.053	64,2	2.902	2.691	92,7
<b>2. Industrijski materijali</b>	5.141	5.259	102,3	11.020	10.400	94,4	7.496	8.190	109,3	15.807	15.686	99,2
<b>3. Goriva i maziva</b>	625	640	102,4	1.027	1.265	123,2	626	627	100,2	1.934	1.254	64,8
<b>4. Kapitalni proizvodi (osim transportna sredstava), dijelovi i pribor</b>	2.524	2.718	107,7	7.283	5.243	72,0	3.568	3.162	88,6	7.891	6.730	85,3
<b>5. Transportna sredstva, njihovi dijelovi i pribor</b>	1.677	1.854	110,6	1.732	3.531	203,9	1.186	888	74,9	3.100	2.074	66,9
<b>6. Proizvodi za široku potrošnju</b>	1.215	1.928	158,7	1.947	3.143	161,4	2.094	2.020	96,5	3.133	4.114	131,3
<b>7. Proizvodi, drugdje nespomenuti</b>	1	-	-	-	-	-	-	-	-	-	-	-

Izvor podataka: Uprava za indirektno/neizravno oporezivanje BiH  
posredovanjem Agencije za statistiku BiH

Prethodni podaci



**IZVOZ PO SEKTORIMA I ODSJECIMA**  
SMTK - Rev. 4  
u hilj./tis. KM

**UVOZ PO SEKTORIMA I ODSJECIMA**  
SMTK - Rev. 4  
u hilj./tis. KM

	I 2013	II 2013	II 13 I 13	I - II 2012	I - II 2013	I-II 13 I-II 12	I 2013	II 2013	II 13 I 13	I - II 2012	I - II 2013	I-II 13 I-II 12
<b>Ukupno</b>	<b>11.851</b>	<b>12.743</b>	<b>107,5</b>	<b>23.687</b>	<b>24.594</b>	<b>103,8</b>	<b>16.609</b>	<b>15.940</b>	<b>96,0</b>	<b>34.767</b>	<b>32.549</b>	<b>93,6</b>
<b>0 Hrana i žive životinje</b>	<b>655</b>	<b>422</b>	<b>64,4</b>	<b>647</b>	<b>1.077</b>	<b>166,5</b>	<b>1.771</b>	<b>1.199</b>	<b>67,7</b>	<b>3.153</b>	<b>2.969</b>	<b>94,2</b>
00 Žive životinje	-	-	-	-	-	-	74	97	131,1	86	171	198,8
01 Meso i mesne prerađevine	-	-	-	-	-	-	-	-	-	-	-	-
02 Mlijeko, mliječne prerađevine i jaja	-	-	-	20	-	-	576	373	64,8	996	948	95,2
03 Ribe, vodozemci i njihove prerađevine	84	112	133,3	231	196	84,8	-	-	-	-	-	-
04 Žitarice i proizvodi od žitarica	39	22	56,4	39	61	156,4	273	152	55,7	323	425	131,6
05 Voće i povrće	319	97	30,4	74	417	563,5	261	106	40,6	714	367	51,4
06 Šećer, šećerne prerađevine i med	-	-	-	-	-	-	103	87	84,5	195	190	97,4
07 Kafa, čaj, kakao i začini	-	-	-	-	-	-	36	33	91,7	180	69	38,3
08 Hrana za životinje	73	124	169,9	149	196	131,5	381	287	75,3	575	668	116,2
09 Ostali jestivi proizvodi	140	67	47,9	134	207	154,5	67	64	95,5	84	131	156,0
<b>1 Pića i duhan</b>	<b>85</b>	<b>46</b>	<b>54,1</b>	<b>181</b>	<b>131</b>	<b>72,4</b>	<b>252</b>	<b>139</b>	<b>55,2</b>	<b>290</b>	<b>391</b>	<b>134,8</b>
11 Pića	85	46	54,1	181	131	72,4	252	139	55,2	290	391	134,8
12 Duhan i proizvodi od duhana	-	-	-	-	-	-	-	-	-	-	-	-
<b>2 Sirove materije nejestive osim goriva</b>	<b>2.678</b>	<b>2.379</b>	<b>88,8</b>	<b>5.731</b>	<b>5.056</b>	<b>88,2</b>	<b>81</b>	<b>68</b>	<b>84,0</b>	<b>949</b>	<b>149</b>	<b>15,7</b>
21 Sirove kože i sirovo krzno	165	175	106,1	1.059	340	32,1	-	-	-	771	-	-
22 Uljano sjemenje i plodovi	-	-	-	-	-	-	-	-	-	-	-	-
23 Sirovi i sintetički kaučuk	-	-	-	4	-	-	-	-	-	1	-	-
24 Drvo i pluta	1.894	1.639	86,5	3.437	3.532	102,8	48	31	64,6	87	79	90,8
25 Celuloza i papirni otpaci	-	-	-	-	-	-	-	-	-	-	-	-
26 Sirova tekstilna vlakna i njihovi otpaci	-	-	-	-	-	-	17	6	35,3	36	23	63,9
27 Prirodna đubriva i minerali osim goriva	2	-	-	20	2	10,0	13	28	215,4	25	41	164,0
28 Metalne rude i otpaci od metala	607	565	93,1	1.204	1.172	97,3	-	-	-	16	-	-
29 Sirovine biljne i životinjske, ostale	10	-	-	7	10	142,9	3	3	100,0	13	6	46,2
<b>3 Mineralna goriva, maziva i srodni proizvodi</b>	<b>-</b>	<b>3</b>	<b>-</b>	<b>137</b>	<b>3</b>	<b>2,2</b>	<b>625</b>	<b>625</b>	<b>100,0</b>	<b>1.927</b>	<b>1.249</b>	<b>64,8</b>
32 Ugalj, koks i briketi	-	3	-	137	3	2,2	-	13	-	9	13	144,4
33 Nafta i derivati od nafte	-	-	-	-	-	-	625	612	97,9	1.918	1.236	64,4
34 Prirodni i industrijski gas	-	-	-	-	-	-	-	-	-	-	-	-
35 Električna energija	-	-	-	-	-	-	-	-	-	-	-	-
<b>4 Ulja, masti i voskovi životinjski ili biljni porijekla</b>	<b>-</b>	<b>-</b>	<b>-</b>	<b>-</b>	<b>-</b>	<b>-</b>	<b>-</b>	<b>2</b>	<b>-</b>	<b>7</b>	<b>2</b>	<b>28,6</b>
41 Životinjska ulja i masti	-	-	-	-	-	-	-	-	-	-	-	-
42 Biljna ulja i masti, sirova i rafinirana	-	-	-	-	-	-	-	2	-	7	2	28,6
43 Prerađena biljna i životinjska ulja i masnoće	-	-	-	-	-	-	-	-	-	-	-	-
<b>5 Hemijski/Kemijski proizvodi</b>	<b>658</b>	<b>950</b>	<b>144,4</b>	<b>1.311</b>	<b>1.609</b>	<b>122,7</b>	<b>-</b>	<b>3.014</b>	<b>82,3</b>	<b>5.827</b>	<b>6.677</b>	<b>114,6</b>
51 Organske hemikalije/kemikalije	-	-	-	-	-	-	3	7	233,3	6	9	150,0
52 Anorganske hemikalije/kemikalije	-	-	-	-	-	-	1	-	-	10	1	10,0
53 Boje i štavila	7	-	-	4	7	175,0	76	116	152,6	143	193	135,0
54 Medicinski i farmaceutski proizvodi	212	268	126,4	562	481	85,6	228	271	118,9	539	499	92,6
55 Toaletni proizvodi i proizvodi za čišćenje	-	-	-	-	-	-	177	267	150,8	147	444	302,0
56 Vještačka đubriva	-	-	-	-	-	-	-	-	-	39	-	-

**IZVOZ PO SEKTORIMA I ODSJECIMA**  
**SMTK - Rev. 4 (nastavak)**  
u hilj./tis. KM

**UVOZ PO SEKTORIMA I ODSJECIMA**  
**SMTK - Rev. 4 (nastavak)**  
u hilj./tis. KM

	I 2013	II 2013	II 13 I 13	I - II 2012	I - II 2013	I-II 13 I-II 12	I 2013	II 2013	II 13 I 13	I - II 2012	I - II 2013	I-II 13 I-II 12
57 Plastične mase u primarnim oblicima	-	-	-	47	-	-	2.357	957	40,6	3.337	3.313	99,3
58 Plastične mase, ne-primarni oblici	438	681	155,5	697	1.119	160,5	643	1.133	176,2	1.268	1.776	140,1
59 Ostale hemikalije/kemikalije	1	1	100,0	1	2	200,0	179	263	146,9	338	442	130,8
<b>6 Industrijski proizvodi, razvrstani uglavnom po vrsti sirovina</b>	<b>2.191</b>	<b>2.182</b>	<b>99,6</b>	<b>3.790</b>	<b>4.374</b>	<b>115,4</b>	<b>4.413</b>	<b>5.658</b>	<b>128,2</b>	<b>10.227</b>	<b>10.072</b>	<b>98,5</b>
61 Koža, krzno i proizvodi od kože i krzna	-	-	-	-	-	-	-	-	-	3	-	-
62 Guma i gumeni proizvodi	9	3	33,3	169	11	6,5	203	165	81,3	872	368	42,2
63 Proizvodi od drveta, osim namještaja	745	585	78,5	717	1.331	185,6	240	306	127,5	572	546	95,5
64 Papir, ljepenka i ostali slični proizvodi	2	24	-	6	27	450,0	849	845	99,5	1.075	1.695	157,7
65 Predivo, tkanine i tekstilni proizvodi	63	56	88,9	114	119	104,4	543	665	122,5	1.018	1.208	118,7
66 Proizvodi od nemetalnih minerala	88	74	84,1	78	163	209,0	358	508	141,9	1.128	866	76,8
67 Željezo i čelik	268	260	97,0	380	527	138,7	1.031	1.435	139,2	2.947	2.466	83,7
68 Obojeni metali	-	54	-	5	54	-	324	495	152,8	817	819	100,2
69 Metalni proizvodi	1.016	1.126	110,8	2.321	2.142	92,3	865	1.239	143,2	1.795	2.104	117,2
<b>7 Mašine/Strojevi i transportna sredstva</b>	<b>3.737</b>	<b>4.669</b>	<b>124,9</b>	<b>8.411</b>	<b>8.406</b>	<b>99,9</b>	<b>3.762</b>	<b>2.957</b>	<b>78,6</b>	<b>8.946</b>	<b>6.719</b>	<b>75,1</b>
71 Pogonske mašine i oprema	-	-	-	-	-	-	9	47	522,2	147	57	38,8
72 Mašine specijalizirane za obrađivanje industrije	209	135	64,6	260	344	132,3	1.443	374	25,9	1.178	1.817	154,2
73 Mašine za obradu metala	223	461	206,7	3.272	684	20,9	205	278	135,6	3.599	483	13,4
74 Ostale industrijske mašine i djelovi	1.271	1.371	107,9	2.733	2.642	96,7	429	991	231,0	799	1.421	177,8
75 Kancelarijske mašine i mašine za automatsku obradu podataka	-	4	-	1	4	400,0	37	69	186,5	101	106	105,0
76 Telekomunikacijski aparati i aparati za snimanje zvuka	-	2	-	-	2	-	145	52	35,9	400	196	49,0
77 Električne mašine, aparati i uređaji	365	842	230,7	581	1.207	207,7	450	405	90,0	300	854	284,7
78 Drumska vozila	1.669	1.854	111,1	1.564	3.523	225,3	1.044	741	71,0	2.422	1.785	73,7
79 Ostala transportna vozila	-	-	-	-	-	-	-	-	-	-	-	-
<b>8 Razni industrijski proizvodi</b>	<b>1.847</b>	<b>2.091</b>	<b>113,2</b>	<b>3.479</b>	<b>3.938</b>	<b>113,2</b>	<b>2.041</b>	<b>2.278</b>	<b>111,6</b>	<b>3.441</b>	<b>4.320</b>	<b>125,5</b>
81 Montažne zgrade, sanitarni, rasvjetni i grijajući uređaji	456	369	80,9	432	825	191,0	116	81	69,8	226	197	87,2
82 Namještaj i njegovi dijelovi	165	124	75,2	515	289	56,1	58	224	386,2	316	282	89,2
83 Torbe, tašne, neseseri i slični proizvodi	-	-	-	-	-	-	28	18	64,3	24	46	191,7
84 Odjeća	239	622	260,3	877	861	98,2	114	155	136,0	312	268	85,9
85 Obuća	-	-	-	-	-	-	105	114	108,6	238	219	92,0
87 Naučni i kontrolni instrumenti	333	344	103,3	595	677	113,8	960	1.120	116,7	1.196	2.080	173,9
88 Fotografski i optički proizvodi, satovi	-	-	-	1	-	-	6	24	400,0	30	30	100,0
89 Ostali industrijski proizvodi	654	632	96,6	1.059	1.286	121,2	654	542	82,5	1.099	1.198	108,9
<b>9 Proizvodi, nerazvrstani po kategorijama</b>	<b>-</b>	<b>1</b>	<b>-</b>	<b>-</b>	<b>-</b>	<b>-</b>	<b>-</b>	<b>-</b>	<b>-</b>	<b>-</b>	<b>1</b>	<b>-</b>

Izvor podataka: Uprava za indirektno/neizravno oporezivanje BiH posredovanjem  
Agencije za statistiku BiH.

Prethodni podaci

**IZVOZ PO ZEMLJAMA PREMA  
GEOGRAFSKIM ZONAMA**  
u hilj./tis. KM

**UVOZ PO ZEMLJAMA PREMA  
GEOGRAFSKIM ZONAMA**  
u hilj./tis. KM

	I 2013	II 2013	II 13 I 13	I - II 2012	I - II 2013	I-II 13 I-II 12	I 2013	II 2013	II 13 I 13	I - II 2012	I - II 2013	I-II 13 I-II 12
<b>Ukupno</b>	<b>11.851</b>	<b>12.743</b>	<b>107,5</b>	<b>23.687</b>	<b>24.594</b>	<b>103,8</b>	<b>16.609</b>	<b>15.940</b>	<b>96,0</b>	<b>34.767</b>	<b>32.549</b>	<b>93,6</b>
<b>Zemlje EU 27</b>	<b>10.293</b>	<b>10.470</b>	<b>101,7</b>	<b>20.401</b>	<b>20.763</b>	<b>101,8</b>	<b>12.290</b>	<b>11.644</b>	<b>94,7</b>	<b>25.536</b>	<b>23.934</b>	<b>93,7</b>
Austrija	1.767	1.965	111,2	1.826	3.732	204,4	1.797	1.650	91,8	2.112	3.447	163,2
Belgija	-	28	-	-	28	-	124	41	33,1	244	165	67,6
Bugarska	-	-	-	-	-	-	67	-	-	1	67	-
Češka	53	3	5,7	8	57	712,5	45	261	580,0	999	306	30,6
Kipar	-	-	-	-	-	-	-	6	-	4	6	150,0
Danska	70	47	67,1	47	117	248,9	18	30	166,7	56	48	85,7
Estonija	-	-	-	-	-	-	-	-	-	-	-	-
Finska	-	-	-	-	-	-	-	11	-	-	11	-
Francuska	368	380	103,3	435	747	171,7	354	418	118,1	661	773	116,9
Grčka	-	-	-	-	-	-	917	70	7,6	1.268	987	77,8
Irska	-	-	-	-	-	-	1	-	-	7	1	14,3
Italija	3.108	3.178	102,3	10.101	6.286	62,2	4.177	3.262	78,1	7.022	7.439	105,9
Latvija (Letonija)	-	34	-	-	34	-	-	4	-	-	4	-
Litvanija	-	39	-	-	39	-	-	-	-	-	-	-
Luksemburg	-	-	-	-	-	-	-	15	-	9	15	166,7
Mađarska	9	-	-	75	9	12,0	216	98	45,4	508	314	61,8
Malta	-	-	-	-	-	-	-	-	-	-	-	-
Nizozemska (Holandija)	297	213	71,7	648	511	78,9	605	202	33,4	910	807	88,7
Njemačka	2.558	2.613	102,2	3.637	5.170	142,2	1.504	2.296	152,7	4.847	3.800	78,4
Poljska	-	-	-	-	-	-	35	145	414,3	249	180	72,3
Portugal	-	-	-	-	-	-	-	1	-	1	1	100,0
Rumunija (Rumunjska)	21	43	204,8	4	64	-	18	7	38,9	2	25	-
Slovačka	-	-	-	4	-	-	207	434	209,7	338	641	189,6
Slovenija	1.931	1.818	94,1	3.474	3.749	107,9	2.055	2.293	111,6	6.069	4.348	71,6
Španija (Španjolska)	-	-	-	-	-	-	48	297	618,8	110	345	313,6
Švedska	63	64	101,6	142	127	89,4	85	85	100,0	85	170	200,0
Velika Britanija	48	45	93,8	-	93	-	17	18	105,9	34	34	100,0
<b>Zemlje EFTE</b>	<b>209</b>	<b>290</b>	<b>138,8</b>	<b>358</b>	<b>500</b>	<b>139,7</b>	<b>9</b>	<b>4</b>	<b>44,4</b>	<b>46</b>	<b>13</b>	<b>28,3</b>
Island	-	-	-	-	-	-	-	-	-	1	-	-
Lihtenštajn	-	-	-	-	-	-	-	-	-	-	-	-
Norveška	-	-	-	48	-	-	-	-	-	8	-	-
Švicarska (Švajcarska)	209	290	138,8	310	500	161,3	9	4	44,4	37	13	35,1
<b>Ostale evropske/ europske zemlje</b>	<b>1.279</b>	<b>1.950</b>	<b>152,5</b>	<b>2.744</b>	<b>3.229</b>	<b>117,7</b>	<b>2.722</b>	<b>2.642</b>	<b>97,1</b>	<b>6.175</b>	<b>5.364</b>	<b>86,9</b>
Albanija	38	122	321,1	43	160	372,1	-	-	-	436	-	-
Crna Gora	19	60	315,8	130	79	60,8	-	-	-	154	-	-

**IZVOZ PO ZEMLJAMA PREMA  
GEOGRAFSKIM ZONAMA (nastavak)**  
u hilj./tis. KM

**UVOZ PO ZEMLJAMA PREMA  
GEOGRAFSKIM ZONAMA (nastavak)**  
u hilj./tis. KM

	I 2013	II 2013	II 13 I 13	I - II 2012	I - II 2013	I-II 13 I-II 12	I 2013	II 2013	II 13 I 13	I - II 2012	I - II 2013	I-II 13 I-II 12
Hrvatska	977	1.255	128,5	1.862	2.231	119,8	831	701	84,4	2.399	1.532	63,9
Kosovo	-	15	-	46	15	32,6	-	44	-	-	44	-
Makedonija	101	94	93,1	32	196	612,5	69	161	233,3	457	230	50,3
Rusija	-	-	-	-	-	-	-	1	-	-	1	-
Srbija	144	404	280,6	631	548	86,8	1.472	1.299	88,2	1.959	2.771	141,4
Turska	-	-	-	-	-	-	350	436	124,6	770	786	102,1
Ostale zemlje	-	-	-	-	-	-	-	-	-	-	-	-
<b>Afrika</b>	<b>46</b>	<b>33</b>	<b>71,7</b>	<b>77</b>	<b>79</b>	<b>102,6</b>	-	<b>1</b>	-	<b>14</b>	<b>1</b>	<b>7,1</b>
<b>Zemlje sjeverne Afrike</b>	<b>46</b>	<b>33</b>	<b>71,7</b>	<b>64</b>	<b>79</b>	<b>123,4</b>	-	<b>1</b>	-	<b>6</b>	<b>1</b>	<b>16,7</b>
<b>Ostale Afričke zemlje</b>	-	-	-	<b>13</b>	-	-	-	-	-	<b>8</b>	-	-
<b>Amerika</b>	-	-	-	-	-	-	<b>256</b>	<b>112</b>	<b>43,8</b>	<b>961</b>	<b>369</b>	<b>38,4</b>
<b>Zemlje sjeverne amerike</b>	-	-	-	-	-	-	<b>86</b>	<b>27</b>	<b>31,4</b>	<b>189</b>	<b>113</b>	<b>59,8</b>
Kanada	-	-	-	-	-	-	2	-	-	-	2	-
SAD	-	-	-	-	-	-	84	27	32,1	189	111	58,7
Ostale zemlje	-	-	-	-	-	-	-	-	-	-	-	-
<b>Zemlje Centralne Amerike i Kariba</b>	-	-	-	-	-	-	-	<b>10</b>	-	<b>1</b>	<b>11</b>	-
<b>Zemlje južne Amerike</b>	-	-	-	-	-	-	<b>170</b>	<b>75</b>	<b>44,1</b>	<b>771</b>	<b>245</b>	<b>31,8</b>
<b>Azija</b>	<b>23</b>	-	-	<b>15</b>	<b>23</b>	<b>153,3</b>	<b>1.331</b>	<b>1.537</b>	<b>115,5</b>	<b>2.033</b>	<b>2.868</b>	<b>141,1</b>
<b>Zemlje bliskog i srednje istoka</b>	<b>8</b>	-	-	-	<b>8</b>	-	-	-	-	<b>1</b>	-	-
<b>Ostale zemlje Azije</b>	<b>15</b>	-	-	<b>15</b>	<b>15</b>	<b>100,0</b>	<b>1.331</b>	<b>1.537</b>	<b>115,5</b>	<b>2.032</b>	<b>2.868</b>	<b>141,1</b>
Indija	-	-	-	-	-	-	57	273	478,9	288	330	114,6
Japan	-	-	-	-	-	-	14	60	428,6	128	74	57,8
Kina	-	-	-	-	-	-	1.229	1.016	82,7	1.539	2.245	145,9
Malezija	-	-	-	-	-	-	5	7	140,0	5	12	240,0
Ostale zemlje	15	-	-	15	15	100,0	26	181	696,2	72	207	287,5
<b>Zemlje okeanije/ oceanije i polarnog regiona</b>	-	-	-	<b>91</b>	-	-	-	-	-	-	-	-
<b>Austrija i Novi Zeland</b>	-	-	-	<b>91</b>	-	-	-	-	-	-	-	-
Australija	-	-	-	91	-	-	-	-	-	-	-	-
Novi Zeland	-	-	-	-	-	-	-	-	-	-	-	-
Ostale zemlje	-	-	-	-	-	-	-	-	-	-	-	-
<b>Ostale zemlje okeanije/oceanija i polarnog regiona</b>	-	-	-	-	-	-	-	-	-	-	-	-
Neraspoređeno	1	-	-	1	-	-	1	-	-	2	-	-

Izvor podataka: Uprava za indirektno/neizravno oporezivanje BiH posredovanjem  
Agencije za statistiku BiH.

Prethodni podaci

## UNUTRAŠNJA / UNUTARNJA TRGOVINA

DISTRIBUTIVNA TRGOVINA PREMA PRETEŽNOJ DJELATNOSTI  
u hilj./tis. KM

	Broj prodavnica/ prodava- onica i servisa 31.12.2012	Broj zaposle- nih 31.12. 2012	Promet u IV tromje- sečju 2012 sa PDV-om	Struktura	Promet od I-IV tromje- sečja 2012 sa PDV-om	Index X-XIII 2012 VII-IX 2012	Index X-XII 2012 X-XII 2011	Zalihe 31.12. 2012
<b>UKUPNO</b>	<b>485</b>	<b>3.002</b>	<b>172.773</b>	<b>100,0</b>	<b>687.459</b>	<b>88,9</b>	<b>95,9</b>	<b>138.224</b>
101 Posredovanje u trgovini motornim vozilima i motociklima	-	0	0	0,0	0	0,0	0,0	-
102 Trgovina na veliko motornim vozilima i motociklima	-	51	2.288	1,3	7.007	141,4	80,4	8.735
103 Trgovina na malo motornim vozilima i motociklima	26	59	3.711	2,1	13.219	108,1	89,2	4.586
104 Trgovina na malo motornim gorivima i mazivima	49	248	34.812	20,1	135.818	88,0	110,8	9.721
105 Popravci i održavanje motornih vozila i motocikla	13	65	804	0,5	2.876	118,6	79,5	687
106 Posredovanje u trgovini na veliko	-	6	636	0,4	1.961	150,0	276,5	-
107 Trgovina na veliko na domaćem tržištu	-	556	36.861	21,3	153.002	94,6	83,7	24.245
108 Izvoz	-	28	5.291	3,1	14.449	141,1	94,4	203
109 Trgovina na malo	397	1.698	81.078	46,9	331.024	82,3	96,1	90.047
110 Ostale djelatnosti	-	291	7.292	4,2	28.103	98,0	113,7	-
<b>50. Trgovina motornim vozilima i motociklima i njihovo održavanje i popravak; trgovina na malo motornim gorivima i mazivima</b>	<b>106</b>	<b>643</b>	<b>48.036</b>	<b>27,8</b>	<b>186.697</b>	<b>88,7</b>	<b>102,3</b>	<b>29.112</b>
101 Posredovanje u trgovini motornim vozilima i motociklima	-	0	0	0,0	0	0,0	0,0	-
102 Trgovina na veliko motornim vozilima i motociklima	-	51	2.288	1,3	7.007	141,4	80,4	8.735
103 Trgovina na malo motornim vozilima i motociklima	23	55	3.553	2,1	12.425	109,6	88,5	3.622
104 Trgovina na malo motornim gorivima i mazivima	47	239	32.407	18,8	126.920	87,4	109,4	9.003
105 Popravci i održavanje motornih vozila i motocikla	12	53	663	0,4	2.432	109,0	68,3	687
106 Posredovanje u trgovini na veliko	-	1	476	0,3	952	208,8	471,3	-
107 Trgovina na veliko na domaćem tržištu	-	40	3.052	1,8	12.683	92,7	74,4	1.673
108 Izvoz	-	0	0	0,0	0	0,0	0,0	-
109 Trgovina na malo	24	165	4.623	2,7	20.145	67,5	101,8	5.392
110 Ostale djelatnosti	-	39	974	0,6	4.133	79,8	129,0	0
<b>51.1 Posredovanje u trgovini na veliko</b>	<b>1</b>	<b>16</b>	<b>1.590</b>	<b>0,0</b>	<b>4.724</b>	<b>140,8</b>	<b>188,4</b>	<b>853</b>
101 Posredovanje u trgovini motornim vozilima i motociklima	-	0	0	0,0	0	0,0	0,0	-
102 Trgovina na veliko motornim vozilima i motociklima	-	0	0	0,0	0	0,0	0,0	0
103 Trgovina na malo motornim vozilima i motociklima	0	0	0	0,0	0	0,0	0,0	0
104 Trgovina na malo motornim gorivima i mazivima	0	0	0	0,0	0	0,0	0,0	0
105 Popravci i održavanje motornih vozila i motocikla	0	0	0	0,0	0	0,0	0,0	0
106 Posredovanje u trgovini na veliko	-	5	160	0,1	1.009	81,6	124,0	-
107 Trgovina na veliko na domaćem tržištu	-	6	1.382	0,8	3.565	156,9	207,5	497
108 Izvoz	-	0	0	0,0	0	0,0	0,0	0
109 Trgovina na malo	1	5	48	0,0	150	92,3	98,0	356
110 Ostale djelatnosti	-	0	0	0,0	0	0,0	0,0	-

**DISTRIBUTIVNA TRGOVINA PREMA PRETEŽNOJ DJELATNOSTI (nastavak)**  
u hilj./tis. KM

	Broj prodavnica/ prodava- onica i servisa 31.12.2012	Broj zaposle- nih 31.12. 2012	Promet u IV tromje- sečju 2012 sa PDV-om	Struktura	Promet od I-IV tromje- sečja 2012 sa PDV-om	Index X-XIII 2012 VII-IX 2012	Index X-XII 2012 X-XII 2011	Zalihe 31.12. 2012
<b>51.2 - 51.7 Trgovina na veliko</b>	<b>34</b>	<b>240</b>	<b>16.802</b>	<b>9,7</b>	<b>71.309</b>	<b>83,1</b>	<b>70,6</b>	<b>10.620</b>
101 Posredovanje u trgovini motornim vozilima i motociklima	-	0	0	0,0	0	0,0	0,0	-
102 Trgovina na veliko motornim vozilima i motociklima	-	0	0	0,0	0	0,0	0,0	0
103 Trgovina na malo motornim vozilima i motociklima	0	0	0	0,0	0	0,0	0,0	0
104 Trgovina na malo motornim gorivima i mazivima	0	0	0	0,0	0	0,0	0,0	0
105 Popravci i održavanje motornih vozila i motocikla	0	0	0	0,0	0	0,0	0,0	0
106 Posredovanje u trgovini na veliko	-	0	0	0,0	0	0,0	0,0	-
107 Trgovina na veliko na domaćem tržištu	-	117	9.330	5,4	43.822	76,6	58,9	5.725
108 Izvoz	-	0	213	0,1	305	0,0	69,4	8
109 Trgovina na malo	34	78	6.121	3,5	23.275	86,2	94,8	4.887
110 Ostale djelatnosti	-	45	1.138	0,7	3.907	122,2	94,1	-
<b>52.1 - 52.6 Trgovina na malo</b>	<b>286</b>	<b>1.611</b>	<b>80.842</b>	<b>46,8</b>	<b>323.230</b>	<b>89,2</b>	<b>99,1</b>	<b>85.914</b>
101 Posredovanje u trgovini motornim vozilima i motociklima	-	0	0	0,0	0	0,0	0,0	-
102 Trgovina na veliko motornim vozilima i motociklima	-	0	0	0,0	0	0,0	0,0	0
103 Trgovina na malo motornim vozilima i motociklima	1	2	125	0,1	718	71,4	96,2	770
104 Trgovina na malo motornim gorivima i mazivima	1	5	1.019	0,6	3.385	105,5	171,0	509
105 Popravci i održavanje motornih vozila i motocikla	1	12	141	0,1	444	201,4	352,5	0
106 Posredovanje u trgovini na veliko	-	0	0	0,0	0	0,0	0,0	-
107 Trgovina na veliko na domaćem tržištu	-	128	11.424	6,6	46.509	99,9	99,1	9.705
108 Izvoz	-	4	37	0,0	223	47,4	45,1	0
109 Trgovina na malo	283	1.327	64.523	37,3	259.660	85,8	96,6	74.930
110 Ostale djelatnosti	-	133	3.573	2,1	12.291	130,6	146,6	-
<b>Ostale djelatnosti</b>	<b>58</b>	<b>492</b>	<b>25.503</b>	<b>14,8</b>	<b>101.499</b>	<b>90,3</b>	<b>94,9</b>	<b>11.725</b>
101 Posredovanje u trgovini motornim vozilima i motociklima	-	0	0	0,0	0	0,0	0,0	-
102 Trgovina na veliko motornim vozilima i motociklima	-	0	0	0,0	0	0,0	0,0	0
103 Trgovina na malo motornim vozilima i motociklima	2	2	33	0,0	76	206,3	253,8	194
104 Trgovina na malo motornim gorivima i mazivima	1	4	1.386	0,8	5.513	91,9	115,4	209
105 Popravci i održavanje motornih vozila i motocikla	0	0	0	0,0	0	0,0	0,0	0
106 Posredovanje u trgovini na veliko	-	0	0	0,0	0	0,0	0,0	-
107 Trgovina na veliko na domaćem tržištu	-	265	11.673	6,8	46.423	104,5	98,2	6.645
108 Izvoz	-	24	5.041	2,9	13.921	137,3	96,7	195
109 Trgovina na malo	55	123	5.763	3,3	27.794	61,9	88,1	4.482
110 Ostale djelatnosti	0	74	1.607	0,9	7.772	62,8	79,9	0

**Napomena: Prethodni podaci**

**TURIZAM**
**KAPACITETI, TURISTI I NOĆENJA**

Februar / Veljača 2013. godine

Po vrstama objekata	Dolasci turista	Noćenja turista	Po vrstama objekata	Dolasci turista	Noćenja turista
	II 2013			II 2013	
<b>Ukupno</b>	<b>1.492</b>	<b>2.324</b>	<b>Domaći</b>	<b>1.199</b>	<b>1.754</b>
Domaći	1.199	1.754	Hoteli i sličan smještaj	869	1.269
Strani	293	570	Odmarališta i slični objekti za kraći odmor	179	188
<b>Broj ležaja</b>	<b>744</b>	<b>-</b>	Kampovi i prostori za kampiranje	-	-
			Ostali smještaj	151	297
<b>Ukupno</b>	<b>1.492</b>	<b>2.324</b>	<b>Strani</b>	<b>293</b>	<b>570</b>
Hoteli i sličan smještaj	1.145	1.786	Hoteli i sličan smještaj	276	517
Odmarališta i slični objekti za kraći odmor	186	199	Odmarališta i slični objekti za kraći odmor	7	11
Kampovi i prostori za kampiranje	-	-	Kampovi i prostori za kampiranje	-	-
Ostali smještaj	161	339	Ostali smještaj	10	42

Turisti i noćenja po zemljama iz kojih dolaze	Dolasci turista	Noćenja turista	Turisti i noćenja po zemljama iz kojih dolaze	Dolasci turista	Noćenja turista
	II 2013			II 2013	
Albanija	4	4	Ostale evropske/	1	1
Austrija	20	30	europske zemlje		
Belgija	2	6	Egipat	2	2
Bugarska	3	8	Sedinjene Američke	2	2
Crna Gora	9	11	Države		
Češka	2	2	Kanada	3	3
Francuska	1	1	Kuvajt	4	16
Holandija/	6	10	Južna Koreja	1	1
Nizozemska			Saudijska Arabija	2	12
Hrvatska	56	99	Ostale azijske	1	5
Italija	42	132	zemlje		
Makedonija	7	8			
Norveška	1	1			
Njemačka	22	53			
Rusija	1	2			
Slovenija	44	75			
Srbija	46	71			
Švajcarska/	2	2			
švicarska					
(uključujući Lihtenštajn)					
Turska	8	8			
Ujedinjeno	1	5			
Kraljevstvo					

**KANTON POSAVSKI**



PRIRODNO KRETANJE STANOVNIŠTVA

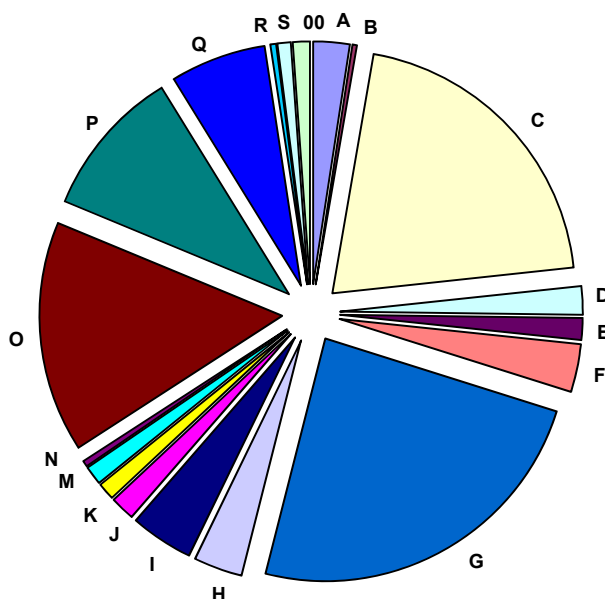
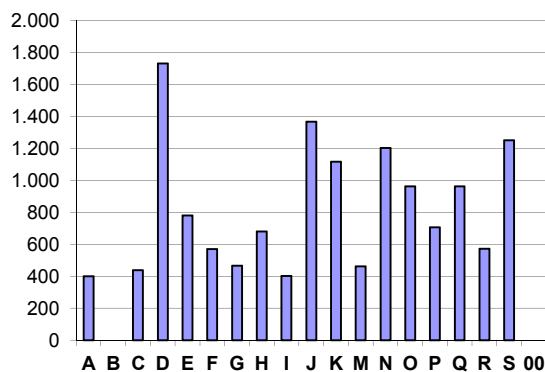
PRIRODNO KRETANJE STANOVNIŠTVA PO MJESTU PREBIVALIŠTA, prethodni podaci  
Februar / Veljača 2013. godine

Općine	Ukupno rođeni	Živo rođeni			Mrtvo-rođeni	Mjesto porođaja		
		ukupno	po spolu			u zdravstvenoj ustanovi	na drugom mjestu	
			muški	ženski			sa stručnom pomoći	bez stručne pomoći
<b>UKUPNO</b>	<b>8</b>	<b>8</b>	<b>3</b>	<b>5</b>	<b>-</b>	<b>8</b>	<b>-</b>	<b>-</b>
Domaljevac Šamac	-	-	-	-	-	-	-	-
Odžak	3	3	1	2	-	3	-	-
Orašje	5	5	2	3	-	5	-	-

Općine	Umrli			Od toga		Broj zaključenih brakova	Broj razvedenih brakova
	ukupno	po spolu		umrla dojenčad	nasilne smrti		
		muški	ženski				
<b>UKUPNO</b>	<b>42</b>	<b>24</b>	<b>18</b>	<b>-</b>	<b>-</b>	<b>6</b>	<b>2</b>
Domaljevac Šamac	6	4	2	-	-	-	-
Odžak	17	10	7	-	-	3	2
Orašje	19	10	9	-	-	3	-

**ZAPOSLENOST, NEZAPOSLENOST I PLAĆE**
**ZAPOSLENOST I PLAĆE PO PODRUČJIMA KD**

	Broj zaposlenih				Prosječna neto plaća u KM				Prosječna bruto plaća u KM			
	0	II	Index	Index	0	II	Index	Index	0	II	Index	Index
	2012	2013	II 2013 0 2012	II 2013 I 2013	2012	2013	II 2013 0 2012	II 2013 I 2013	2012	2013	II 2013 0 2012	II 2013 I 2013
<b>UKUPNO</b>	<b>5.739</b>	<b>5.543</b>	<b>96,6</b>	<b>99,9</b>	<b>684</b>	<b>684</b>	<b>100,0</b>	<b>97,3</b>	<b>1.037</b>	<b>1.036</b>	<b>99,9</b>	<b>97,2</b>
<b>A</b> Poljoprivreda, šumarstvo i ribolov	151	135	89,2	100,7	391	399	102,1	99,9	574	586	102,2	99,9
<b>B</b> Vađenje ruda i kamena	19	17	89,5	100,0	-	-	-	-	-	-	-	-
<b>C</b> Prerađivačka industrija	1.133	1.141	100,7	99,8	410	432	105,2	98,7	612	645	105,4	98,7
<b>D</b> Proizvodnja i snabdijevanje/opskrba električnom energijom, plinom/gasom, parom i klimatizacija	106	104	98,4	99,0	1.701	1.529	89,9	88,3	2.644	2.359	89,2	87,8
<b>E</b> Snabdijevanje/Opskrba vodom; uklanjanje otpadnih voda, upravljanje otpadom te djelatnosti sanacije okoliša	90	83	92,5	102,5	679	712	104,9	91,3	1.023	1.073	104,9	90,9
<b>F</b> Građevinarstvo	234	183	78,4	103,4	559	552	98,7	96,8	838	828	98,7	96,6
<b>G</b> Trgovina na veliko i na malo; popravak motornih vozila i motocikala	1.392	1.337	96,0	99,9	463	462	99,7	99,1	688	689	100,0	99,0
<b>H</b> Prijevoz i skladištenje	210	180	85,6	100,0	663	628	94,7	92,3	996	939	94,3	91,8
<b>I</b> Djelatnosti pružanja smještaja te pripreme i usluživanja hrane (hotelijerstvo i ugostiteljstvo)	235	235	100,1	100,9	413	408	98,8	101,5	610	603	98,8	101,4
<b>J</b> Informacije i komunikacije	93	91	97,4	100,0	1.362	1.221	89,7	89,3	2.090	1.863	89,2	88,8
<b>K</b> Finansijske djelatnosti i djelatnosti osiguranja	65	63	96,9	98,4	1.120	1.122	100,2	100,5	1.729	1.735	100,4	100,6
<b>M</b> Stručne, naučne i tehničke djelatnosti	70	70	100,4	100,0	460	463	100,5	100,0	686	690	100,6	100,0
<b>N</b> Administrativne i pomoćne uslužne djelatnosti	41	22	54,0	100,0	1.136	1.204	106,0	100,0	1.744	1.863	106,8	100,0
<b>O</b> Javna uprava i odbrana; obavezno socijalno osiguranje	852	853	100,1	99,8	936	933	99,7	96,9	1.423	1.418	99,7	96,8
<b>P</b> Obrazovanje	536	542	101,2	98,0	721	728	100,9	102,9	1.100	1.110	100,9	103,0
<b>Q</b> Djelatnosti zdravstvene socijalna zaštite	360	353	98,1	99,7	939	930	99,0	96,6	1.439	1.429	99,3	96,5
<b>R</b> Umjetnost, zabava i rekreacija	17	21	123,5	100,0	568	572	100,8	100,0	844	851	100,8	100,0
<b>S</b> Ostale uslužne djelatnosti	55	50	91,5	100,0	1.127	1.252	111,1	100,0	1.749	1.944	111,1	100,0
<b>00</b> Neraspoređeno po djelatnostima KD	81	63	77,8	100,0	-	-	-	-	-	-	-	-

**ZAPOSLENOST**  
 Februar / Veljača 2013. godine

**PROSJEČNA NETO PLAĆA**  
 Februar / Veljača 2013. godine


### ZAPOSLENOST I PLAĆE PO OPĆINAMA

	Broj zaposlenih				Prosječna neto plaća u KM				Prosječna bruto plaća u KM			
	Ø	II	Index	Index	Ø	II	Index	Index	Ø	II	Index	Index
	2012	2013	II 2013 Ø 2012	II 2013 I 2013	2012	2013	II 2013 Ø 2012	II 2013 I 2013	2012	2013	II 2013 Ø 2012	II 2013 I 2013
<b>UKUPNO</b>	<b>5.739</b>	<b>5.543</b>	<b>96,6</b>	<b>99,9</b>	<b>684</b>	<b>684</b>	<b>100,0</b>	<b>97,3</b>	<b>1.037</b>	<b>1.036</b>	<b>99,9</b>	<b>97,2</b>
Domaljevac Šamac	483	445	92,1	99,3	546	539	98,6	99,2	816	804	98,5	99,2
Odžak	2.170	2.082	95,9	100,1	570	578	101,4	98,0	861	875	101,6	97,9
Orašje	3.086	3.016	97,7	99,7	778	771	99,2	96,7	1.180	1.170	99,2	96,6

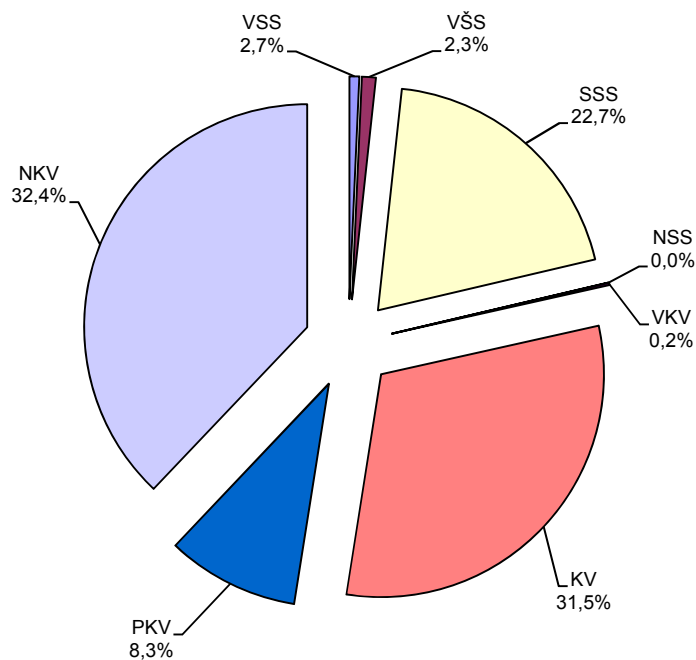
### NEZAPOSLENE OSOBE PREMA STRUČNOJ SPREMI<sup>1)</sup>

Februar / Veljača 2013. godine

Općine	Ukupno	VSS	VŠS	SSS	NSS	VKV	KV	PKV	NKV
<b>UKUPNO</b>	<b>5.536</b>	<b>148</b>	<b>127</b>	<b>1.255</b>	<b>0</b>	<b>12</b>	<b>1.745</b>	<b>457</b>	<b>1.792</b>
Domaljevac Šamac	445	12	17	75	-	-	129	24	188
Odžak	2.299	56	41	558	-	11	822	408	403
Orašje	2.792	80	69	622	-	1	794	25	1.201

<sup>1)</sup> Podaci Federalnog zavoda za zapošljavanje

### NEZAPOSLENOST PREMA STRUČNOJ SPREMI



**PRIJEVOZ, SKLADIŠTENJE I KOMUNIKACIJE**

**PRIJEVOZ PUTNIKA I ROBE**

IV tromjesečje 2012. godine

	IV tromjesečje 2012	Index <u>X- XII 2012</u> VII-IX 2011	Index <u>X-XII 2012</u> X-XII 2011	I - XII 2012	Index <u>I-XII 2012</u> I-XII 2012
--	---------------------------	--	--	-----------------	--

**Cestovni prijevoz robe**

Pređeni kilometri vozila, u hilj./tis.	382	1.729	100,8	81,6	85,2
Prevezeno tona robe, u hilj./tis.	5	19	100,0	166,7	105,6
Tonski kilometri, u hilj./tis.	1.557	6.173	97,6	87,1	66,0

**Cestovni prijevoz putnika**

Pređeni kilometri vozila, u hilj./tis.	141	621	73,1	91,6	82,4
Prevezeni putnici, u hilj./tis.	68	286	110,2	100,7	100,3
Putnički kilometri, u hilj./tis.	2.645	10.597	107,6	95,7	92,9

**REGISTRIRANA CESTOVNA MOTORNA VOZILA  
ZA 2012. GODINU**

Starost	Ukupno		Motocikli		Putnički		Kobinovana		Autobusi	Teretna		Ostalo	
	ukupno	prva registrirana	ukupno	prva registrirana	ukupno	prva registrirana	ukupno	prva registrirana	ukupno	ukupno	prva registrirana	ukupno	prva registrirana
<b>Kanton Posavski</b>													
<b>ukupno</b>	<b>10.038</b>	<b>801</b>	<b>598</b>	<b>153</b>	<b>7.753</b>	<b>507</b>	<b>80</b>	<b>10</b>	<b>35</b>	<b>1.427</b>	<b>75</b>	<b>145</b>	<b>56</b>
do 1 godine	108	106	46	46	48	48	2	2	-	10	8	2	2
od 1 do 2 godine	179	60	18	18	100	17	5	2	-	55	22	1	1
od 3 do 5 godina	627	108	189	55	309	33	10	1	-	117	18	2	1
od 6 do 10 godina	1.766	221	106	13	1.363	189	6	1	4	274	15	13	3
od 11 do 15 godina	2.577	246	108	13	2.113	219	10	1	6	331	7	9	6
više od 15 godina	4.781	60	131	8	3.820	1	47	3	25	640	5	118	43
<b>Domaljevac</b>													
<b>Šamac ukupno</b>	<b>1.010</b>	<b>54</b>	<b>50</b>	<b>18</b>	<b>783</b>	<b>29</b>	<b>17</b>	<b>-</b>	<b>7</b>	<b>145</b>	<b>3</b>	<b>8</b>	<b>4</b>
do 1 godine	6	6	3	3	1	1	-	-	-	2	2	-	-
od 1 do 2 godine	17	4	4	4	9	-	-	-	-	4	-	-	-
od 3 do 5 godina	59	10	21	8	28	2	1	-	-	9	-	-	-
od 6 do 10 godina	150	16	6	1	117	14	1	-	-	25	1	1	-
od 11 do 15 godina	239	12	8	1	190	11	4	-	1	36	-	-	-
više od 15 godina	539	6	8	1	438	1	11	-	6	69	-	7	4
<b>Odžak ukupno</b>	<b>3.527</b>	<b>305</b>	<b>154</b>	<b>40</b>	<b>2.626</b>	<b>194</b>	<b>27</b>	<b>8</b>	<b>17</b>	<b>658</b>	<b>42</b>	<b>45</b>	<b>21</b>
do 1 godine	37	35	11	11	19	19	2	2	-	4	2	1	1
od 1 do 2 godine	69	23	8	8	34	6	4	2	-	23	7	-	-
od 3 do 5 godina	194	38	22	8	105	13	6	1	-	61	16	-	-
od 6 do 10 godina	582	94	26	4	433	76	1	1	2	118	11	2	2
od 11 do 15 godina	980	95	35	6	766	80	3	1	4	170	6	2	2
više od 15 godina	1.665	20	52	3	1.269	-	11	1	11	282	-	40	16
<b>Orašje ukupno</b>	<b>5.501</b>	<b>442</b>	<b>394</b>	<b>95</b>	<b>4.344</b>	<b>284</b>	<b>36</b>	<b>2</b>	<b>11</b>	<b>624</b>	<b>30</b>	<b>92</b>	<b>31</b>
do 1 godine	65	65	32	32	28	28	-	-	-	4	4	1	1
od 1 do 2 godine	93	33	6	6	57	11	1	-	-	28	15	1	1
od 3 do 5 godina	374	60	146	39	176	18	3	-	-	47	2	2	1
od 6 do 10 godina	1.034	111	74	8	813	99	4	-	2	131	3	10	1
od 11 do 15 godina	1.358	139	65	6	1.157	128	3	-	1	125	1	7	4
više od 15 godina	2.577	34	71	4	2.113	-	25	2	8	289	5	71	23

**INDUSTRIJA****INDEKSI INDUSTRIJSKE PROIZVODNJE**  
Januar/Siječanj - Mart/Ožujak 2013. godine

	<u>I 2013</u> <u>Ø 2012</u>	<u>II 2013</u> <u>Ø 2012</u>	<u>III 2013</u> <u>Ø 2012</u>
<b>INDUSTRIJA UKUPNO</b>	63,2	50,3	60,8
<b>PREMA GLAVNIM INDUSTRIJSKIM GRUPACIJAMA</b>			
Inermedijarni proizvodi, osim energije	67,8	63,3	59,2
Kapitalni proizvodi	122,4	158,7	155,9
Trajni proizvodi za široku potrošnju	10,4	-*	-
Netrajni proizvodi za široku potrošnju	55,9	29,0	56,6
<b>PREMA PODRUČJIMA I OBLASTIMA KD-a</b>			
<b>C PRERAĐIVAČKA INDUSTRIJA</b>	63,2	50,3	60,8
10 Proizvodnja prehrambenih proizvoda	41,4	32,4	38,7
12 Proizvodnja duhanskih proizvoda	295,7	-	238,8
15 Proizvodnja kože i srodnih proizvoda	104,2	90,6	95,1
16 Prerada drva i proizvoda od drva i pluta, osim namještaja; proizvodnja predmeta od slame i pletarskih materijala	90,6	125,7	83,6
22 Proizvodnja proizvoda od gume i plastičnih masa	105,5	112,9	104,1
25 Proizvodnja gotovih metalnih proizvoda, osim mašina i opreme	11,2	23,0	14,3
27 Proizvodnja električne opreme	214,6	214,6	-*
29 Proizvodnja motornih vozila, prikolica i poluprikolica	122,4	158,7	155,9
31 Proizvodnja namještaja	10,4	-*	-*
32 Ostala prerađivačka industrija	-	207,2	181,3
-*			
-*	<b>Indeks veći od 300,0</b>		

**VANJSKA TRGOVINA**
**IZVOZ PO PODRUČJIMA KLASIFIKACIJE  
DJELATNOSTI KD BiH 2010**  
u hilj./tis. KM

**UVOZ PO PODRUČJIMA KLASIFIKACIJE  
DJELATNOSTI KD BiH 2010**  
u hilj./tis. KM

	I 2013	II 2013	<u>II 13</u> I 13	I - II 2012	I - II 2013	<u>I-II 13</u> I-II 12	I 2013	II 2013	<u>II 13</u> I 13	I - II 2012	I - II 2013	<u>I-II 13</u> I-II 12
<b>Ukupno</b>	<b>5.904</b>	<b>6.738</b>	<b>114,1</b>	<b>11.701</b>	<b>12.642</b>	<b>108,0</b>	<b>9.517</b>	<b>7.781</b>	<b>81,8</b>	<b>26.627</b>	<b>17.298</b>	<b>65,0</b>
<b>A Poljoprivreda, šumarstvo i ribarstvo</b>	797	214	26,9	393	1.011	257,5	885	1.619	182,9	3.311	2.504	75,6
<b>B Vađenje rude i kamena</b>	6	5	78,1	81	11	14,2	-	6	-	-	6	-
<b>C Prerađivačka industrija</b>	5.100	6.519	127,8	11.227	11.619	103,5	8.632	6.153	71,3	23.303	14.785	63,4
<b>D Proizvodnja i snabdijevanje/ opskrba električnom energijom, gasom/plinom, parom i klimatizacija</b>	-	-	-	-	-	-	-	-	-	-	-	-
<b>Ostalo</b>	-	-	-	1	-	27,9	-	3	-	12	3	28,1
<b>Nerazvrstano po kategorijama</b>	-	-	-	-	-	-	-	-	-	-	-	-

Izvor podataka: Uprava za indirektno/neizravno oporezivanje BiH  
posredovanjem Agencije za statistiku BiH

**IZVOZ PREMA MEĐUNARODNOJ  
KLASIFIKACIJI EKONOMSKE NAMJENE  
PROIZVODA (BEC) Rev. 4**  
u hilj./tis. KM

**UVOZ PREMA MEĐUNARODNOJ  
KLASIFIKACIJI EKONOMSKE NAMJENE  
PROIZVODA (BEC) Rev. 4**  
u hilj./tis. KM

	I 2013	II 2013	<u>II 13</u> I 13	I - II 2012	I - II 2013	<u>I-II 13</u> I-II 12	I 2013	II 2013	<u>II 13</u> I 13	I - II 2012	I - II 2013	<u>I-II 13</u> I-II 12
<b>Ukupno</b>	<b>5.904</b>	<b>6.738</b>	<b>114,1</b>	<b>11.701</b>	<b>12.642</b>	<b>108,0</b>	<b>9.517</b>	<b>7.781</b>	<b>81,8</b>	<b>26.627</b>	<b>17.298</b>	<b>65,0</b>
<b>1. Hrana i pića</b>	387	432	111,6	361	819	226,9	1.578	2.164	137,1	4.280	3.742	87,4
<b>2. Industrijski materijali</b>	3.019	2.878	95,3	6.711	5.897	87,9	3.902	3.256	83,4	7.273	7.158	98,4
<b>3. Goriva i maziva</b>	-	-	-	7	-	-	1.664	6	0,4	10.825	1.671	15,4
<b>4. Kapitalni proizvodi (osim transportna sredstava), dijelovi i pribor</b>	1.324	1.861	140,6	2.441	3.185	130,5	1.258	747	59,4	2.128	2.005	94,2
<b>5. Transportna sredstva, njihovi dijelovi i pribor</b>	669	965	144,2	955	1.634	171,1	25	271	-	114	297	260,5
<b>6. Proizvodi za široku potrošnju</b>	505	602	119,2	1.226	1.107	90,3	1.090	1.336	122,6	2.007	2.425	120,8
<b>7. Proizvodi, drugdje nspomenuti</b>	-	-	-	-	-	-	-	1	-	-	-	-

Izvor podataka: Uprava za indirektno/neizravno oporezivanje BiH  
posredovanjem Agencije za statistiku BiH

Prethodni podaci

**IZVOZ PO SEKTORIMA I ODSJECIMA**  
SMTK - Rev. 4  
u hilj./tis. KM

**UVOZ PO SEKTORIMA I ODSJECIMA**  
SMTK - Rev. 4  
u hilj./tis. KM

	I 2013	II 2013	II 13 I 13	I - II 2012	I - II 2013	I-II 13 I-II 12	I 2013	II 2013	II 13 I 13	I - II 2012	I - II 2013	I-II 13 I-II 12
<b>Ukupno</b>	<b>5.904</b>	<b>6.738</b>	<b>114,1</b>	<b>11.701</b>	<b>12.642</b>	<b>108,0</b>	<b>9.517</b>	<b>7.781</b>	<b>81,8</b>	<b>26.627</b>	<b>17.298</b>	<b>65,0</b>
<b>0 Hrana i žive životinje</b>	<b>387</b>	<b>432</b>	<b>111,6</b>	<b>361</b>	<b>819</b>	<b>226,9</b>	<b>1.547</b>	<b>2.168</b>	<b>140,1</b>	<b>4.250</b>	<b>3.713</b>	<b>87,4</b>
00 Žive životinje	23	122	530,4	-	146	-	30	51	170,0	143	81	56,6
01 Meso i mesne prerađevine	-	-	-	-	-	-	-	-	-	-	-	-
02 Mlijeko, mliječne prerađevine i jaja	225	256	113,8	185	480	259,5	-	-	-	26	-	-
03 Ribe, vodozemci i njihove prerađevine	-	-	-	-	-	-	255	135	52,9	317	390	123,0
04 Žitarice i proizvodi od žitarica	127	54	42,5	176	181	102,8	916	1.730	188,9	3.182	2.645	83,1
05 Voće i povrće	12	-	-	-	12	-	88	81	92,0	115	169	147,0
06 Šećer, šećerne prerađevine i med	-	-	-	-	-	-	13	19	146,2	4	32	800,0
07 Kafa, čaj, kakao i začini	-	-	-	-	-	-	36	23	63,9	147	59	40,1
08 Hrana za životinje	-	-	-	-	-	-	167	120	71,9	202	286	141,6
09 Ostali jestivi proizvodi	-	-	-	-	-	-	42	9	21,4	114	51	44,7
<b>1 Pića i duhan</b>	<b>773</b>	<b>-</b>	<b>-</b>	<b>393</b>	<b>773</b>	<b>196,7</b>	<b>399</b>	<b>264</b>	<b>66,2</b>	<b>471</b>	<b>663</b>	<b>140,8</b>
11 Pića	-	-	-	-	-	-	399	264	66,2	471	663	140,8
12 Duhan i proizvodi od duhana	773	-	-	393	773	196,7	-	-	-	-	-	-
<b>2 Sirove materije nejestive osim goriva</b>	<b>1.589</b>	<b>2.058</b>	<b>129,5</b>	<b>4.662</b>	<b>3.649</b>	<b>78,3</b>	<b>1.502</b>	<b>1.024</b>	<b>68,2</b>	<b>3.491</b>	<b>2.526</b>	<b>72,4</b>
21 Sirove kože i sirovo krzno	1.520	2.016	132,6	4.358	3.537	81,2	1.339	878	65,6	3.149	2.216	70,4
22 Uljano sjemenje i plodovi	-	-	-	-	-	-	3	3	100,0	-	6	-
23 Sirovi i sintetički kaučuk	-	-	-	-	-	-	1	-	-	1	1	100,0
24 Drvo i pluta	63	37	58,7	223	101	45,3	124	81	65,3	190	206	108,4
25 Celuloza i papirni otpaci	-	-	-	-	-	-	-	-	-	-	-	-
26 Sirova tekstilna vlakna i njihovi otpaci	-	-	-	-	-	-	35	21	60,0	81	56	69,1
27 Prirodna đubriva i minerali osim goriva	6	5	83,3	81	11	13,6	-	6	-	-	6	-
28 Metalne rude i otpaci od metala	-	-	-	-	-	-	-	-	-	-	-	-
29 Sirovine biljne i životinjske, ostale	-	-	-	-	-	-	-	35	-	70	35	50,0
<b>3 Mineralna goriva, maziva i srodni proizvodi</b>	<b>-</b>	<b>-</b>	<b>-</b>	<b>7</b>	<b>-</b>	<b>-</b>	<b>1.655</b>	<b>1</b>	<b>0,1</b>	<b>10.814</b>	<b>1.657</b>	<b>15,3</b>
32 Ugalj, koks i briketi	-	-	-	-	-	-	-	-	-	-	-	-
33 Nafta i derivati od nafte	-	-	-	-	-	-	1.655	-	-	10.814	1.656	15,3
34 Prirodni i industrijski gas	-	-	-	7	-	-	-	1	-	-	1	-
35 Električna energija	-	-	-	-	-	-	-	-	-	-	-	-
<b>4 Ulja, masti i voskovi životinjski ili biljni porijekla</b>	<b>-</b>	<b>-</b>	<b>-</b>	<b>-</b>	<b>-</b>	<b>-</b>	<b>-</b>	<b>-</b>	<b>-</b>	<b>-</b>	<b>-</b>	<b>-</b>
41 Životinjska ulja i masti	-	-	-	-	-	-	-	-	-	-	-	-
42 Biljna ulja i masti, sirova i rafinirana	-	-	-	-	-	-	-	-	-	-	-	-
43 Prerađena biljna i životinjska ulja i masnoće	-	-	-	-	-	-	-	-	-	-	-	-
<b>5 Hemijski/Kemijski proizvodi</b>	<b>156</b>	<b>210</b>	<b>134,6</b>	<b>478</b>	<b>366</b>	<b>76,6</b>	<b>977</b>	<b>617</b>	<b>63,2</b>	<b>1.525</b>	<b>1.594</b>	<b>104,5</b>
51 Organske hemikalije/kemikalije	-	-	-	-	-	-	-	1	-	-	1	-
52 Anorganske hemikalije/kemikalije	-	-	-	-	-	-	23	1	4,3	-	24	-
53 Boje i štavila	-	3	-	-	3	-	19	28	147,4	40	47	117,5
54 Medicinski i farmaceutski proizvodi	-	-	-	-	-	-	-	-	-	55	0	0,0
55 Toaletni proizvodi i proizvodi za čišćenje	-	-	-	-	-	-	38	14	36,8	118	52	44,1
56 Vještačka đubriva	-	-	-	-	-	-	-	-	-	-	-	-

**IZVOZ PO SEKTORIMA I ODSJECIMA**  
**SMTK - Rev. 4 (nastavak)**  
u hilj./tis. KM

**UVOZ PO SEKTORIMA I ODSJECIMA**  
**SMTK - Rev. 4 (nastavak)**  
u hilj./tis. KM

	I 2013	II 2013	II 13 I 13	I - II 2012	I - II 2013	I-II 13 I-II 12	I 2013	II 2013	II 13 I 13	I - II 2012	I - II 2013	I-II 13 I-II 12
57 Plastične mase u primarnim oblicima	-	-	-	-	-	-	657	349	53,1	795	1.006	126,5
58 Plastične mase, ne-primarni oblici	156	207	132,7	478	363	75,9	162	207	127,8	360	369	102,5
59 Ostale hemikalije/kemikalije	-	-	-	-	-	-	78	17	21,8	157	95	60,5
<b>6 Industrijski proizvodi, razvrstani uglavnom po vrsti sirovina</b>	<b>477</b>	<b>647</b>	<b>135,6</b>	<b>1.205</b>	<b>1.125</b>	<b>93,4</b>	<b>1.016</b>	<b>1.306</b>	<b>128,5</b>	<b>1.894</b>	<b>2.326</b>	<b>122,8</b>
61 Koža, krzno i proizvodi od kože i krzna	59	29	49,2	153	88	57,5	133	117	88,0	216	250	115,7
62 Guma i gumeni proizvodi	-	1	-	2	1	50,0	3	24	800,0	13	27	207,7
63 Proizvodi od drveta, osim namještaja	176	248	140,9	275	424	154,2	56	51	91,1	100	107	107,0
64 Papir, ljepenka i ostali slični proizvodi	3	-	-	1	3	300,0	76	122	160,5	135	199	147,4
65 Predivo, tkanine i tekstilni proizvodi	-	-	-	-	-	-	105	129	122,9	277	235	84,8
66 Proizvodi od nemetalnih minerala	10	-	-	1	11	-	60	131	218,3	51	191	374,5
67 Željezo i čelik	-	6	-	-	6	-	483	565	117,0	860	1.049	122,0
68 Obojeni metali	-	-	-	4	-	-	12	41	341,7	21	53	252,4
69 Metalni proizvodi	229	363	158,5	769	592	77,0	88	126	143,2	221	215	97,3
<b>7 Mašine/Strojeji i transportna sredstva</b>	<b>1.866</b>	<b>2.787</b>	<b>149,4</b>	<b>3.205</b>	<b>4.653</b>	<b>145,2</b>	<b>2.043</b>	<b>1.867</b>	<b>91,4</b>	<b>3.423</b>	<b>3.912</b>	<b>114,3</b>
71 Pogonske mašine i oprema	87	28	32,2	100	115	115,0	12	4	33,3	1	16	-
72 Mašine specijalizirane za obrađivanje industrije	22	11	50,0	51	33	64,7	368	92	25,0	524	461	88,0
73 Mašine za obradu metala	-	206	-	486	206	42,4	48	21	43,8	322	68	21,1
74 Ostale industrijske mašine i djelovi	172	227	132,0	96	399	415,6	96	65	67,7	198	161	81,3
75 Kancelarijske mašine i mašine za automatsku obradu podataka	3	-	-	4	3	75,0	243	256	105,3	342	500	146,2
76 Telekomunikacijski aparati i aparati za snimanje zvuka	2	-	-	10	2	20,0	287	670	233,4	929	957	103,0
77 Električne mašine, aparati i uređaji	998	1.378	138,1	1.603	2.376	148,2	977	542	55,5	1.019	1.520	149,2
78 Drumska vozila	582	937	161,0	855	1.519	177,7	12	217	-	88	229	260,2
79 Ostala transportna vozila	-	-	-	-	-	-	-	-	-	-	-	-
<b>8 Razni industrijski proizvodi</b>	<b>655</b>	<b>602</b>	<b>91,9</b>	<b>1.390</b>	<b>1.257</b>	<b>90,4</b>	<b>378</b>	<b>529</b>	<b>139,9</b>	<b>759</b>	<b>907</b>	<b>119,5</b>
81 Montažne zgrade, sanitarni, rasvjetni i grijajući uređaji	-	-	-	-	-	-	16	17	106,3	48	33	68,8
82 Namještaj i njegovi dijelovi	28	58	207,1	163	86	52,8	4	4	100,0	26	8	30,8
83 Torbe, tašne, neseseri i slični proizvodi	-	-	-	-	-	-	-	10	-	1	10	-
84 Odjeća	-	-	-	-	-	-	67	92	137,3	124	158	127,4
85 Obuća	247	218	88,3	481	465	96,7	183	118	64,5	217	301	138,7
87 Naučni i kontrolni instrumenti	169	27	16,0	216	196	90,7	21	17	81,0	34	38	111,8
88 Fotografski i optički proizvodi, satovi	-	-	-	-	-	-	8	15	187,5	12	23	191,7
89 Ostali industrijski proizvodi	211	299	141,7	530	510	96,0	79	256	320,0	297	336	112,8
<b>9 Proizvodi, nerazvrstani po kategorijama</b>	<b>1</b>	<b>2</b>	<b>200,0</b>	<b>-</b>	<b>-</b>	<b>-</b>	<b>-</b>	<b>5</b>	<b>-</b>	<b>-</b>	<b>-</b>	<b>-</b>

Izvor podataka: Uprava za indirektno/neizravno oporezivanje BiH posredovanjem  
Agencije za statistiku BiH.

Prethodni podaci



**IZVOZ PO ZEMLJAMA PREMA  
GEOGRAFSKIM ZONAMA**  
u hilj./tis. KM

**UVOZ PO ZEMLJAMA PREMA  
GEOGRAFSKIM ZONAMA**  
u hilj./tis. KM

	I 2013	II 2013	<u>II 13</u> I 13	I - II 2012	I - II 2013	<u>I-II 13</u> I-II 12	I 2013	II 2013	<u>II 13</u> I 13	I - II 2012	I - II 2013	<u>I-II 13</u> I-II 12
<b>Ukupno</b>	<b>5.904</b>	<b>6.738</b>	<b>114,1</b>	<b>11.701</b>	<b>12.642</b>	<b>108,0</b>	<b>9.517</b>	<b>7.781</b>	<b>81,8</b>	<b>26.627</b>	<b>17.298</b>	<b>65,0</b>
<b>Zemlje EU 27</b>	<b>4.556</b>	<b>5.506</b>	<b>120,9</b>	<b>9.077</b>	<b>10.064</b>	<b>110,9</b>	<b>6.765</b>	<b>4.644</b>	<b>68,6</b>	<b>10.944</b>	<b>11.409</b>	<b>104,2</b>
Austrija	529	823	155,6	3.254	1.352	41,5	171	80	46,8	378	251	66,4
Belgija	238	631	265,1	152	869	571,7	1	71	-	8	71	887,5
Bugarska	-	-	-	-	-	-	254	-	-	-	254	-
Češka	-	-	-	-	-	-	48	45	93,8	327	93	28,4
Kipar	-	-	-	-	-	-	-	-	-	-	-	-
Danska	-	-	-	-	-	-	1	-	-	-	1	-
Estonija	-	-	-	-	-	-	-	-	-	-	-	-
Finska	-	-	-	-	-	-	127	63	49,6	117	190	162,4
Francuska	24	67	279,2	233	91	39,1	177	8	4,5	305	185	60,7
Grčka	-	-	-	-	-	-	160	-	-	985	160	16,2
Irska	-	-	-	-	-	-	26	9	34,6	-	35	-
Italija	613	632	103,1	928	1.246	134,3	1.566	211	13,5	989	1.777	179,7
Latvija (Letonija)	-	-	-	-	-	-	-	-	-	-	-	-
Litvanija	-	-	-	-	-	-	-	-	-	6	-	-
Luksemburg	-	-	-	-	-	-	-	-	-	-	-	-
Mađarska	-	-	-	-	-	-	774	1.566	202,3	2.811	2.339	83,2
Malta	-	-	-	-	-	-	-	-	-	-	-	-
Nizozemska (Holandija)	165	419	253,9	119	584	490,8	111	95	85,6	225	206	91,6
Njemačka	2.051	2.108	102,8	3.396	4.159	122,5	1.861	1.590	85,4	2.664	3.450	129,5
Poljska	93	-	-	-	93	-	209	72	34,4	393	281	71,5
Portugal	-	-	-	-	-	-	63	27	42,9	48	91	189,6
Rumunija (Rumunjska)	-	-	-	64	-	-	27	17	63,0	398	44	11,1
Slovačka	-	-	-	-	-	-	265	377	142,3	360	642	178,3
Slovenija	843	826	98,0	931	1.670	179,4	447	392	87,7	831	839	101,0
Španija (Španjolska)	-	-	-	-	-	-	255	-	-	77	255	331,2
Švedska	-	-	-	-	-	-	60	7	11,7	13	68	523,1
Velika Britanija	-	-	-	-	-	-	162	14	8,6	9	177	-
<b>Zemlje EFTE</b>	<b>104</b>	<b>105</b>	<b>101,0</b>	<b>170</b>	<b>210</b>	<b>123,5</b>	<b>-</b>	<b>1</b>	<b>-</b>	<b>161</b>	<b>1</b>	<b>0,6</b>
Island	-	-	-	-	-	-	-	-	-	-	-	-
Lihtenštajn	-	-	-	-	-	-	-	-	-	-	-	-
Norveška	-	-	-	-	-	-	-	-	-	-	-	-
Švicarska (Švajcarska)	104	105	101,0	170	210	123,5	-	1	-	161	1	0,6
<b>Ostale evropske/ europske zemlje</b>	<b>1.222</b>	<b>1.099</b>	<b>89,9</b>	<b>2.418</b>	<b>2.321</b>	<b>96,0</b>	<b>1.884</b>	<b>1.975</b>	<b>104,8</b>	<b>13.860</b>	<b>3.859</b>	<b>27,8</b>
Albanija	-	-	-	-	-	-	-	-	-	-	-	-
Crna Gora	132	176	133,3	176	308	175,0	-	-	-	-	-	-

**IZVOZ PO ZEMLJAMA PREMA  
GEOGRAFSKIM ZONAMA (nastavak)**  
u hilj./tis. KM

**UVOZ PO ZEMLJAMA PREMA  
GEOGRAFSKIM ZONAMA (nastavak)**  
u hilj./tis. KM

	I 2013	II 2013	II 13 I 13	I - II 2012	I - II 2013	I-II 13 I-II 12	I 2013	II 2013	II 13 I 13	I - II 2012	I - II 2013	I-II 13 I-II 12
Hrvatska	1.015	856	84,3	2.150	1.871	87,0	723	693	95,9	12.098	1.417	11,7
Kosovo	-	-	-	-	-	-	-	-	-	-	-	-
Makedonija	19	-	-	-	19	-	31	32	103,2	7	63	900,0
Rusija	-	-	-	-	-	-	-	-	-	-	-	-
Srbija	-	67	-	92	67	72,8	1.001	1.168	116,7	1.656	2.168	130,9
Turska	56	-	-	-	56	-	129	82	63,6	99	211	213,1
Ostale zemlje	-	-	-	-	-	-	-	-	-	-	-	-
<b>Afrika</b>	-	4	-	-	4	-	127	74	58,3	197	201	102,0
<b>Zemlje sjeverne Afrike</b>	-	-	-	-	-	-	5	2	40,0	8	7	87,5
<b>Ostale Afričke zemlje</b>	-	4	-	-	4	-	122	72	59,0	189	194	102,6
<b>Amerika</b>	-	-	-	-	-	-	193	258	133,7	317	452	142,6
<b>Zemlje sjeverne amerike</b>	-	-	-	-	-	-	70	74	105,7	5	144	-
Kanada	-	-	-	-	-	-	1	-	-	-	1	-
SAD	-	-	-	-	-	-	69	74	107,2	5	143	-
Ostale zemlje	-	-	-	-	-	-	-	-	-	-	-	-
<b>Zemlje Centralne Amerike i Kariba</b>	-	-	-	-	-	-	1	-	-	2	1	50,0
<b>Zemlje južne Amerike</b>	-	-	-	-	-	-	122	184	150,8	310	307	99,0
<b>Azija</b>	20	23	115,0	35	43	122,9	548	829	151,3	1.148	1.376	119,9
<b>Zemlje bliskog i srednje istoka</b>	12	6	50,0	-	18	-	3	3	100,0	279	5	1,8
<b>Ostale zemlje Azije</b>	8	17	212,5	35	25	71,4	545	826	151,6	869	1.371	157,8
Indija	-	-	-	-	-	-	6	5	83,3	7	11	157,1
Japan	-	-	-	-	-	-	4	26	650,0	12	29	241,7
Kina	-	-	-	-	-	-	466	602	129,2	635	1.069	168,3
Malezija	-	-	-	-	-	-	-	4	-	9	4	44,4
Ostale zemlje	8	17	212,5	35	25	71,4	69	189	273,9	206	258	125,2
<b>Zemlje okeanije/ oceanije i polarnog regiona</b>	-	-	-	-	-	-	-	-	-	-	-	-
<b>Austrija i Novi Zeland</b>	-	-	-	-	-	-	-	-	-	-	-	-
Australija	-	-	-	-	-	-	-	-	-	-	-	-
Novi Zeland	-	-	-	-	-	-	-	-	-	-	-	-
Ostale zemlje	-	-	-	-	-	-	-	-	-	-	-	-
<b>Ostale zemlje okeanije/oceanija i polarnog regiona</b>	-	-	-	-	-	-	-	-	-	-	-	-
Neraspoređeno	2	1	50,0	1	-	-	-	-	-	-	-	-

Izvor podataka: Uprava za indirektno/neizravno oporezivanje BiH posredovanjem  
Agencije za statistiku BiH.

Prethodni podaci

## UNUTRAŠNJA / UNUTARNJA TRGOVINA

DISTRIBUTIVNA TRGOVINA PREMA PRETEŽNOJ DJELATNOSTI  
u hilj./tis. KM

	Broj prodavnica/ prodava- onica i servisa 31.12.2012	Broj zaposle- nih 31.12. 2012	Promet u IV tromje- sečju 2012 sa PDV-om	Struktura	Promet od I-IV tromje- sečja 2012 sa PDV-om	Index X-XIII 2012 VII-IX 2012	Index X-XII 2012 X-XII 2011	Zalihe 31.12. 2012
<b>UKUPNO</b>	<b>149</b>	<b>891</b>	<b>163.040</b>	<b>100,0</b>	<b>597.057</b>	<b>92,0</b>	<b>106,8</b>	<b>28.360</b>
101 Posredovanje u trgovini motornim vozilima i motociklima	-	0	0	0,0	0	0,0	0,0	0
102 Trgovina na veliko motornim vozilima i motociklima	-	21	1.756	1,1	5.058	168,4	137,1	1.127
103 Trgovina na malo motornim vozilima i motociklima	6	17	960	0,6	3.232	95,0	143,1	612
104 Trgovina na malo motornim gorivima i mazivima	10	51	7.353	4,5	29.914	89,3	116,6	1.207
105 Popravci i održavanje motornih vozila i motocikla	2	4	66	0,0	229	111,9	169,2	0
106 Posredovanje u trgovini na veliko	-	0	0	0,0	0	0,0	0,0	-
107 Trgovina na veliko na domaćem tržištu	-	211	127.371	78,1	459.491	92,6	106,9	8.268
108 Izvoz	-	1	31	0,0	113	68,9	27,7	0
109 Trgovina na malo	131	547	25.039	15,4	97.391	86,5	101,5	17.146
110 Ostale djelatnosti	-	39	464	0,3	1.629	107,7	108,7	-
<b>50. Trgovina motornim vozilima i motociklima i njihovo održavanje i popravak; trgovina na malo motornim gorivima i mazivima</b>	<b>20</b>	<b>104</b>	<b>7.829</b>	<b>4,8</b>	<b>25.436</b>	<b>124,0</b>	<b>143,0</b>	<b>2.979</b>
101 Posredovanje u trgovini motornim vozilima i motociklima	-	0	0	0,0	0	0,0	0,0	-
102 Trgovina na veliko motornim vozilima i motociklima	-	21	1.756	1,1	5.058	168,4	137,1	1.127
103 Trgovina na malo motornim vozilima i motociklima	6	17	960	0,6	3.232	95,0	143,1	612
104 Trgovina na malo motornim gorivima i mazivima	8	27	3.307	2,0	14.048	86,5	141,0	714
105 Popravci i održavanje motornih vozila i motocikla	2	4	66	0,0	229	111,9	169,2	0
106 Posredovanje u trgovini na veliko	-	0	0	0,0	0	0,0	0,0	-
107 Trgovina na veliko na domaćem tržištu	-	0	0	0,0	0	0,0	0,0	0
108 Izvoz	-	0	0	0,0	0	0,0	0,0	0
109 Trgovina na malo	4	26	1.664	1,0	2.668	556,5	150,0	526
110 Ostale djelatnosti	-	9	76	0,0	201	96,2	271,4	-
<b>51.1 Posredovanje u trgovini na veliko</b>	<b>0</b>	<b>1</b>	<b>67</b>	<b>0,0</b>	<b>708</b>	<b>48,9</b>	<b>19,0</b>	<b>2</b>
101 Posredovanje u trgovini motornim vozilima i motociklima	-	0	0	0,0	0	0,0	0,0	-
102 Trgovina na veliko motornim vozilima i motociklima	-	0	0	0,0	0	0,0	0,0	0
103 Trgovina na malo motornim vozilima i motociklima	0	0	0	0,0	0	0,0	0,0	0
104 Trgovina na malo motornim gorivima i mazivima	0	0	0	0,0	0	0,0	0,0	0
105 Popravci i održavanje motornih vozila i motocikla	0	0	0	0,0	0	0,0	0,0	0
106 Posredovanje u trgovini na veliko	-	0	0	0,0	0	0,0	0,0	-
107 Trgovina na veliko na domaćem tržištu	-	1	65	0,0	706	47,4	18,4	2
108 Izvoz	-	0	2	0,0	2	0,0	0,0	0
109 Trgovina na malo	0	0	0	0,0	0	0,0	0,0	0
110 Ostale djelatnosti	-	0	0	0,0	0	0,0	0,0	-

**DISTRIBUTIVNA TRGOVINA PREMA PRETEŽNOJ DJELATNOSTI (nastavak)**  
u hilj./tis. KM

	Broj prodavnica/ prodava- onica i servisa 31.12.2012	Broj zaposle- nih 31.12. 2012	Promet u IV tromje- sečju 2012 sa PDV-om	Struktura	Promet od I-IV tromje- sečja 2012 sa PDV-om	Index X-XIII 2012 VII-IX 2012	Index X-XII 2012 X-XII 2011	Zalihe 31.12. 2012
<b>51.2 - 51.7 Trgovina na veliko</b>	<b>27</b>	<b>343</b>	<b>136.227</b>	<b>83,6</b>	<b>497.497</b>	<b>91,3</b>	<b>107,9</b>	<b>11.783</b>
101 Posredovanje u trgovini motornim vozilima i motociklima	-	0	0	0,0	0	0,0	0,0	-
102 Trgovina na veliko motornim vozilima i motociklima	-	0	0	0,0	0	0,0	0,0	0
103 Trgovina na malo motornim vozilima i motociklima	0	0	0	0,0	0	0,0	0,0	0
104 Trgovina na malo motornim gorivima i mazivima	2	24	4.046	2,5	15.866	91,6	102,1	493
105 Popravci i održavanje motornih vozila i motocikla	0	0	0	0,0	0	0,0	0,0	0
106 Posredovanje u trgovini na veliko	-	0	0	0,0	0	0,0	0,0	-
107 Trgovina na veliko na domaćem tržištu	0	111	121.837	74,7	439.509	91,8	108,6	3.201
108 Izvoz	0	1	29	0,0	111	64,4	25,9	0
109 Trgovina na malo	25	190	10.193	6,3	41.579	85,8	104,2	8.089
110 Ostale djelatnosti	0	17	122	0,1	432	100,8	101,7	0
<b>52.1 - 52.6 Trgovina na malo</b>	<b>96</b>	<b>417</b>	<b>17.878</b>	<b>11,0</b>	<b>68.976</b>	<b>89,5</b>	<b>91,0</b>	<b>12.153</b>
101 Posredovanje u trgovini motornim vozilima i motociklima	-	0	0	0,0	0	0,0	0,0	-
102 Trgovina na veliko motornim vozilima i motociklima	-	0	0	0,0	0	0,0	0,0	0
103 Trgovina na malo motornim vozilima i motociklima	0	0	0	0,0	0	0,0	0,0	0
104 Trgovina na malo motornim gorivima i mazivima	0	0	0	0,0	0	0,0	0,0	0
105 Popravci i održavanje motornih vozila i motocikla	0	0	0	0,0	0	0,0	0,0	0
106 Posredovanje u trgovini na veliko	-	0	0	0,0	0	0,0	0,0	-
107 Trgovina na veliko na domaćem tržištu	-	94	5.037	3,1	18.146	117,4	80,9	4.457
108 Izvoz	-	0	0	0,0	0	0,0	0,0	0
109 Trgovina na malo	96	312	12.589	7,7	49.907	81,4	95,6	7.696
110 Ostale djelatnosti	-	11	252	0,2	923	114,0	102,0	-
<b>Ostale djelatnosti</b>	<b>6</b>	<b>26</b>	<b>1.039</b>	<b>0,6</b>	<b>4.440</b>	<b>63,7</b>	<b>108,2</b>	<b>1.443</b>
101 Posredovanje u trgovini motornim vozilima i motociklima	-	0	0	0,0	0	0,0	0,0	-
102 Trgovina na veliko motornim vozilima i motociklima	-	0	0	0,0	0	0,0	0,0	0
103 Trgovina na malo motornim vozilima i motociklima	0	0	0	0,0	0	0,0	0,0	0
104 Trgovina na malo motornim gorivima i mazivima	0	0	0	0,0	0	0,0	0,0	0
105 Popravci i održavanje motornih vozila i motocikla	0	0	0	0,0	0	0,0	0,0	0
106 Posredovanje u trgovini na veliko	-	0	0	0,0	0	0,0	0,0	-
107 Trgovina na veliko na domaćem tržištu	-	5	432	0,3	1.130	136,7	137,6	608
108 Izvoz	-	0	0	0,0	0	0,0	0,0	0
109 Trgovina na malo	6	19	593	0,4	3.237	45,4	96,6	835
110 Ostale djelatnosti	-	2	14	0,0	73	140,0	43,8	-

**Napomena: Prethodni podaci**

**TURIZAM**
**KAPACITETI, TURISTI I NOĆENJA**

Februar / Veljača 2013. godine

Po vrstama objekata	Dolasci turista	Noćenja turista	Po vrstama objekata	Dolasci turista	Noćenja turista
	II 2013			II 2013	
<b>Ukupno</b>	<b>322</b>	<b>527</b>	<b>Domaći</b>	<b>228</b>	<b>308</b>
Domaći	228	308	Hoteli i sličan smještaj	228	308
Strani	94	219	Odmarališta i slični objekti za kraći odmor	-	-
<b>Broj ležaja</b>	<b>259</b>	<b>-</b>	Kampovi i prostori za kampiranje	-	-
			Ostali smještaj	-	-
<b>Ukupno</b>	<b>322</b>	<b>527</b>	<b>Strani</b>	<b>94</b>	<b>219</b>
Hoteli i sličan smještaj	319	524	Hoteli i sličan smještaj	91	216
Odmarališta i slični objekti za kraći odmor	-	-	Odmarališta i slični objekti za kraći odmor	-	-
Kampovi i prostori za kampiranje	-	-	Kampovi i prostori za kampiranje	-	-
Ostali smještaj	3	3	Ostali smještaj	3	3

Turisti i noćenja po zemljama iz kojih dolaze	Dolasci turista	Noćenja turista	Turisti i noćenja po zemljama iz kojih dolaze	Dolasci turista	Noćenja turista
	II 2013			II 2013	
Austrija	16	43	Švajcarska/Švicarska (uključujući Lichtenštajn)	2	2
Holandija/ Nizozemska	4	5	Švedska	3	9
Hrvatska	30	41			
Italija	9	12			
Mđarska	3	3			
Makedonija	2	2			
Njemačka	15	88			
Rumunija/ Rumunjska	5	9			
Slovenija	3	3			
Srbija	2	2			

**TUZLANSKI KANTON**

**PRIRODNO KRETANJE STANOVNIŠTVA**

**PRIRODNO KRETANJE STANOVNIŠTVA PO MJESTU PREBIVALIŠTA, prethodni podaci**

Februar / Veljača 2013. godine

Općine	Ukupno rođeni	Živo rođeni			Mrtvo rođeni	Mjesto porođaja		
		ukupno	po spolu			u zdravstvenoj ustanovi	na drugom mjestu	
			muški	ženski			sa stručnom pomoći	bez stručne pomoći
<b>UKUPNO</b>	<b>325</b>	<b>323</b>	<b>161</b>	<b>162</b>	<b>2</b>	<b>325</b>	-	-
Banovići	21	21	15	6	-	21	-	-
Čelić	10	10	6	4	-	10	-	-
Doboj Istok	4	3	1	2	1	4	-	-
Gračanica	34	33	8	25	1	34	-	-
Gradačac	23	23	10	13	-	23	-	-
Kalesija	30	30	14	16	-	30	-	-
Kladanj	6	6	2	4	-	6	-	-
Lukavac	35	35	19	16	-	35	-	-
Sapna	12	12	7	5	-	12	-	-
Srebrenik	22	22	12	10	-	22	-	-
Teočak	3	3	1	2	-	3	-	-
Tuzla	75	75	36	39	-	75	-	-
Živinice	50	50	30	20	-	50	-	-

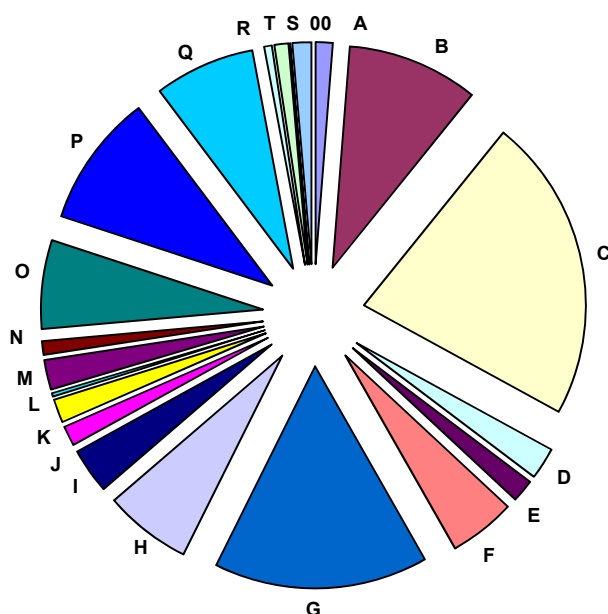
Općine	U m r l i			O d t o g a		Broj zaključenih brakova	Broj razvedenih brakova
	ukupno	po spolu		umrla dojenčad	nasilne smrti		
		muški	ženski				
<b>UKUPNO</b>	<b>310</b>	<b>163</b>	<b>147</b>	<b>1</b>	<b>5</b>	<b>125</b>	<b>19</b>
Banovići	26	17	9	-	-	11	1
Čelić	5	4	1	-	-	2	-
Doboj Istok	4	2	2	-	-	3	-
Gračanica	30	14	16	-	1	21	2
Gradačac	25	12	13	-	2	15	3
Kalesija	15	6	9	-	-	3	2
Kladanj	5	4	1	-	-	3	-
Lukavac	29	17	12	-	1	12	-
Sapna	2	1	1	-	-	4	1
Srebrenik	32	14	18	1	-	8	2
Teočak	6	2	4	-	-	4	2
Tuzla	100	54	46	-	1	32	4
Živinice	31	16	15	-	-	7	2

**ZAPOSLENOST, NEZAPOSLENOST I PLAĆE**
**ZAPOSLENOST I PLAĆE PO PODRUČJIMA KD**

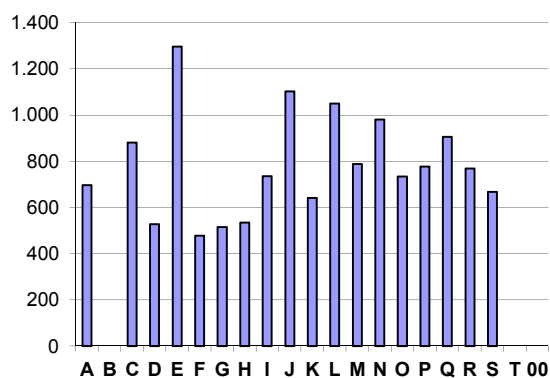
	Broj zaposlenih				Prosječna neto plaća u KM				Prosječna bruto plaća u KM			
	θ	II	Index	Index	θ	II	Index	Index	θ	II	Index	Index
	2012	2013	II 2013 θ 2012	II 2013 I 2013	2012	2013	II 2013 θ 2012	II 2013 I 2013	2012	2013	II 2013 θ 2012	II 2013 I 2013
<b>UKUPNO</b>	<b>80.767</b>	<b>80.056</b>	<b>99,1</b>	<b>98,9</b>	<b>735</b>	<b>718</b>	<b>97,7</b>	<b>97,2</b>	<b>1.111</b>	<b>1.085</b>	<b>97,7</b>	<b>97,0</b>
<b>A</b> Poljoprivreda, šumarstvo i ribolov	1.026	994	96,9	99,9	690	667	96,7	95,8	1.030	995	96,6	95,6
<b>B</b> Vađenje ruda i kamena	7.732	7.652	99,0	99,3	873	848	97,1	97,3	1.318	1.277	96,9	97,1
<b>C</b> Prerađivačka industrija	18.023	17.745	98,5	98,6	522	508	97,2	95,5	769	749	97,3	95,1
<b>D</b> Proizvodnja i snabdijevanje/opskrba električnom energijom, plinom/gasom, parom i klimatizacija	1.906	1.857	97,4	99,9	1.428	1.380	96,7	90,4	2.212	2.137	96,6	90,1
<b>E</b> Snabdijevanje/Opskrba vodom; uklanjanje otpadnih voda, upravljanje otpadom te djelatnosti sanacije okoliša	1.313	1.325	100,9	99,8	776	761	98,0	94,0	1.172	1.147	97,9	93,7
<b>F</b> Građevinarstvo	4.264	3.869	90,7	98,2	468	461	98,5	99,8	691	681	98,5	99,8
<b>G</b> Trgovina na veliko i na malo; popravak motornih vozila i motocikala	12.762	12.471	97,7	99,7	511	504	98,5	97,8	764	752	98,4	97,8
<b>H</b> Prijevoz i skladištenje	5.076	5.078	100,0	99,9	657	654	99,5	99,0	987	983	99,6	99,0
<b>I</b> Djelatnosti pružanja smještaja te priprema i usluživanja hrane (hotelijerstvo i ugostiteljstvo)	2.276	2.642	116,1	99,7	586	571	97,3	97,3	879	855	97,2	97,3
<b>J</b> Informacije i komunikacije	1.139	1.159	101,8	100,3	1.060	981	92,6	89,1	1.635	1.509	92,3	88,9
<b>K</b> Finansijske djelatnosti i djel. osiguranja	1.400	1.375	98,2	99,6	1.086	1.146	105,5	102,2	1.681	1.777	105,7	102,5
<b>L</b> Poslovanje nekretninama	180	206	114,7	100,0	605	606	100,1	99,9	917	917	100,0	99,9
<b>M</b> Stručne, naučne i tehničke djelatnosti	1.706	1.735	101,7	100,5	858	810	94,4	99,0	1.319	1.241	94,0	99,0
<b>N</b> Administrativne i pomoćne uslužne djelatnosti	742	800	107,8	102,6	576	523	90,9	91,4	864	785	90,8	91,3
<b>O</b> Javna uprava i odbrana; obavezno socijalno osiguranje	5.187	5.175	99,8	100,0	1.045	1.047	100,3	99,3	1.597	1.601	100,3	99,2
<b>P</b> Obrazovanje	7.647	7.757	101,4	93,9	784	778	99,2	109,2	1.199	1.190	99,3	109,2
<b>Q</b> Djelatnosti zdravstvene socijalna zaštite	5.806	5.849	100,7	100,0	976	906	92,8	88,2	1.502	1.389	92,5	87,8
<b>R</b> Umjetnost, zabava i rekreacija	495	443	89,5	100,9	708	769	108,6	100,5	1.072	1.168	108,9	100,5
<b>S</b> Ostale uslužne djelatnosti	767	821	107,0	99,9	716	668	93,3	94,8	1.083	1.011	93,3	94,7
<b>T</b> Djelatnosti domaćinstava kao poslodavca; djelatnosti domaćinstava koja proizvode različita dobra i obavljaju različite usluge za vlastite potrebe	2	2	100,0	100,0	-	-	-	-	-	-	-	-
<b>00</b> Neraspoređeno po djelatnostima KD	1.322	1.101	83,3	100,0	-	-	-	-	-	-	-	-

**ZAPOSLENOST**

Februar / Veljača 2013. godine


**PROSJEČNA NETO PLAĆA**

Februar / Veljača 2013. godine





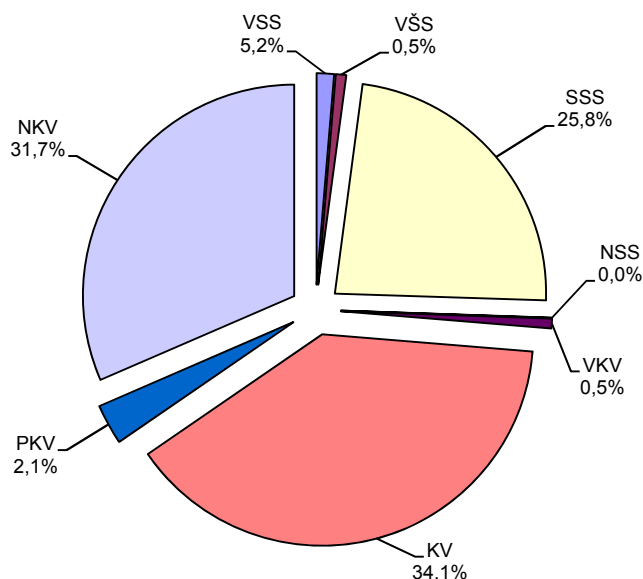
**ZAPOSLENOST I PLAĆE PO OPĆINAMA**

	Broj zaposlenih				Prosječna neto plaća u KM				Prosječna bruto plaća u KM			
	Ø 2012	II 2013	Index II 2013 Ø 2012	Index II 2013 I 2013	Ø 2012	II 2013	Index II 2013 Ø 2012	Index II 2013 I 2013	Ø 2012	II 2013	Index II 2013 Ø 2012	Index II 2013 I 2013
<b>UKUPNO</b>	<b>80.767</b>	<b>80.056</b>	<b>99,1</b>	<b>98,9</b>	<b>735</b>	<b>718</b>	<b>97,7</b>	<b>97,2</b>	<b>1.111</b>	<b>1.085</b>	<b>97,7</b>	<b>97,0</b>
Banovići	5.056	5.027	99,4	99,4	813	834	102,7	100,3	1.220	1.256	103,0	100,3
Čelić	784	803	102,4	99,9	668	654	97,9	99,4	1.011	992	98,2	99,3
Doboj - Istok	1.244	1.262	101,4	101,0	528	513	97,3	98,1	791	769	97,2	97,9
Gračanica	8.346	8.420	100,9	100,0	524	511	97,6	98,0	770	751	97,6	98,0
Gradačac	6.420	6.264	97,6	96,3	577	550	95,4	97,1	859	823	95,9	96,7
Kalesija	3.130	3.147	100,5	98,3	634	617	97,4	98,7	951	926	97,4	98,6
Kladanj	1.826	1.870	102,4	100,1	645	637	98,7	95,9	963	951	98,8	95,7
Lukavac	8.039	8.099	100,7	100,0	770	745	96,8	95,4	1.167	1.128	96,6	95,0
Sapna	567	579	102,1	99,0	772	745	96,5	99,9	1.161	1.119	96,4	99,8
Srebrenik	4.674	4.411	94,4	95,7	627	632	100,7	101,2	943	949	100,6	101,1
Teočak	466	428	91,8	100,2	720	768	106,6	97,5	1.081	1.157	107,1	97,4
Tuzla	32.079	31.726	98,9	99,2	839	817	97,3	96,1	1.283	1.248	97,2	95,9
Živinice	8.136	8.020	98,6	98,3	719	693	96,3	97,5	1.082	1.041	96,2	97,3

**NEZAPOSLENE OSOBE PREMA STRUČNOJ SPREMI<sup>1)</sup>**  
 Februar / Veljača 2013. godine

Općine	Ukupno	VSS	VŠS	SSS	NSS	VKV	KV	PKV	NKV
<b>UKUPNO</b>	<b>98.366</b>	<b>5.150</b>	<b>530</b>	<b>25.376</b>	<b>35</b>	<b>520</b>	<b>33.573</b>	<b>2.046</b>	<b>31.136</b>
Banovići	5.358	351	16	1.444	-	21	2.090	46	1.390
Čelić	2.754	25	4	428	-	3	704	74	1.516
Doboj - Istok	2.743	106	14	497	-	11	1.167	41	907
Gračanica	9.359	399	60	1.934	1	64	3.884	343	2.674
Gradačac	7.837	260	35	1.652	-	36	2.460	355	3.039
Kalesija	9.413	299	47	2.107	9	20	3.041	104	3.786
Kladanj	2.747	119	13	607	-	2	918	44	1.044
Lukavac	10.837	600	57	3.605	-	81	3.604	135	2.755
Sapna	2.593	50	1	416	2	2	570	10	1.542
Srebrenik	8.429	385	41	1.946	1	27	3.122	278	2.629
Teočak	1.955	43	2	387	-	4	581	58	880
Tuzla	20.375	1.885	196	6.534	11	200	6.657	355	4.537
Živinice	13.966	628	44	3.819	11	49	4.775	203	4.437

<sup>1)</sup> Podaci Federalnog zavoda za zapošljavanje

**NEZAPOSLENOST PREMA STRUČNOJ SPREMI**


## POLJOPRIVREDA, LOV I ŠUMARSTVO

## PROIZVODNJA, PRODAJA I ZALIHE ŠUMSKIH SORTIMENATA

Februar / Veljača 2013. godine

u hilj./tis.m<sup>3</sup>

	Proizvodnja				Prodaja		Zalihe (stanje krajem mjeseca) 2013
	I		I - II		I - II		
	2012	2013	2012	2013	2012	2013	
<b>UKUPNO</b>	<b>6</b>	<b>11</b>	<b>15</b>	<b>22</b>	<b>13</b>	<b>19</b>	<b>5</b>
Trupci četinarara/četinjača	1	3	3	4	3	4	0
Jamsko drvo četinarara/četinjača	0	1	0	1	0	1	0
Ostalo dugo drvo četinarara/četinjača	-	-	-	-	-	-	-
Prostorno drvo četinarara/četinjača	0	1	0	1	0	1	-
Trupci liščara/listača	3	3	6	6	6	7	0
Jamsko drvo liščara/listača	0	0	0	0	0	0	-
Ostalo dugo drvo liščara/listača	-	-	-	-	-	-	-
Prostorno drvo liščara/listača	-	-	-	-	-	-	-
Ogrjevno drvo četinarara/četinjača	-	-	-	-	-	-	0
Ogrjevno drvo liščara/listača	2	4	5	10	4	6	5
Ostalo grubo obrađeno drvo <sup>1)</sup>	-	-	-	-	-	-	-

<sup>1)</sup> Uključuje sitno tehničko drvo, cijepane drvene motke i kolje

## PRIJEVOZ, SKLADIŠTENJE I KOMUNIKACIJE

## CESTOVNI I GRADSKO - PRIGRADSKI PRIJEVOZ

IV tromjesečje 2012. godine

	IV tromjesečje 2012	I - XII 2012	Index <u>X-XII 2012</u> VII-IX 2012	Index <u>X-XII 2012</u> X-XII 2011	Index <u>I-XII 2012</u> I-XII 2011
<b>Cestovni prijevoz robe</b>					
Pređeni kilometri vozila, 000	22.630	88.599	96,4	104,0	109,0
Prevezeno tona robe, 000 t	423	1.757	86,9	123,3	132,4
Tonski kilometri, 000	153.043	593.289	99,7	90,7	98,2
<b>Cestovni prijevoz putnika</b>					
Pređeni kilometri vozila, 000	4.347	17.789	93,4	99,1	99,0
Prevezeni putnici, 000	3.054	12.443	100,4	100,2	105,0
Putnički kilometri, 000	73.134	300.948	88,2	96,4	99,3
<b>Gradsko prigradski prijevoz</b>					
Pređeni kilometri vozila, 000	1.885	7.287	109,4	95,6	97,1
Autobusi	1.885	7.287	109,4	95,6	97,1
Prevezeni putnici, 000	3.300	11.682	134,2	95,2	93,3
Autobusi	3.300	11.682	134,2	95,2	93,3

**REGISTRIRANA CESTOVNA MOTORNA VOZILA  
ZA 2012. GODINU**

Starost	Ukupno		Motocikli		Putnički		Kobinovana		Autobusi		Teretna		Ostalo	
	ukupno	prva registrirana	ukupno	prva registrirana	ukupno	prva registrirana	ukupno	prva registrirana	ukupno	prva registrirana	ukupno	prva registrirana	ukupno	prva registrirana
<b>Tuzlanski kanton</b>														
<b>ukupno</b>	<b>106.454</b>	<b>7.804</b>	<b>1.281</b>	<b>386</b>	<b>91.694</b>	<b>6.292</b>	<b>327</b>	<b>69</b>	<b>594</b>	<b>25</b>	<b>11.857</b>	<b>774</b>	<b>701</b>	<b>258</b>
do 1 godine	1.114	1.049	109	109	737	737	23	23	4	4	210	145	31	31
od 1 do 2 godine	1.556	259	53	38	1.155	117	26	11	5	1	286	69	31	23
od 3 do 5 godina	5.886	548	420	154	4.133	234	64	15	11	-	1.214	137	44	8
od 6 do 10 godina	17.204	2.374	239	37	13.846	2.016	68	9	54	15	2.931	282	66	15
od 11 do 15 godina	26.664	3.354	190	31	23.277	3.184	30	5	134	5	2.997	119	36	10
više od 15 godina	54.030	220	270	17	48.546	4	116	6	386	-	4.219	22	493	171
<b>Banovići ukupno</b>	<b>5.589</b>	<b>303</b>	<b>76</b>	<b>16</b>	<b>4.824</b>	<b>218</b>	<b>30</b>	<b>14</b>	<b>86</b>	<b>10</b>	<b>472</b>	<b>35</b>	<b>101</b>	<b>10</b>
do 1 godine	28	25	2	2	15	15	3	3	-	-	4	1	4	4
od 1 do 2 godine	51	21	4	3	25	4	4	4	-	-	16	8	2	2
od 3 do 5 godina	218	33	39	10	103	3	11	5	-	-	55	15	10	-
od 6 do 10 godina	693	79	15	-	577	62	6	2	8	7	70	8	17	-
od 11 do 15 godina	1.218	141	4	-	1.107	134	2	-	11	3	90	3	4	1
više od 15 godina	3.381	4	12	1	2.997	-	4	-	67	-	237	-	64	3
<b>Čelić ukupno</b>	<b>1.523</b>	<b>102</b>	<b>16</b>	<b>4</b>	<b>1.268</b>	<b>88</b>	<b>3</b>	<b>1</b>	<b>25</b>		<b>205</b>	<b>7</b>	<b>6</b>	<b>2</b>
do 1 godine	4	4	-	-	2	2	-	-	-	-	2	2	-	-
od 1 do 2 godine	10	2	-	-	7	1	-	-	-	-	3	1	-	-
od 3 do 5 godina	31	6	6	4	16	1	-	-	-	-	9	1	-	-
od 6 do 10 godina	168	41	5	-	135	38	1	-	-	-	27	3	-	-
od 11 do 15 godina	306	46	2	-	253	46	1	-	5	-	45	-	-	-
više od 15 godina	1.004	3	3	-	855	-	1	1	20	-	119	-	6	2
<b>Doboj-Istok ukupno</b>	<b>2.676</b>	<b>218</b>	<b>19</b>	<b>9</b>	<b>2.133</b>	<b>138</b>	<b>19</b>	<b>8</b>	<b>17</b>	<b>1</b>	<b>470</b>	<b>48</b>	<b>18</b>	<b>14</b>
do 1 godine	16	14	3	3	7	7	2	2	-	-	3	1	1	1
od 1 do 2 godine	28	13	4	4	13	3	1	1	-	-	7	2	3	3
od 3 do 5 godina	123	24	7	2	44	3	8	3	-	-	64	16	-	-
od 6 do 10 godina	448	67	2	-	288	43	3	1	1	1	151	20	3	2
od 11 do 15 godina	669	92	1	-	567	82	1	1	-	-	100	9	-	-
više od 15 godina	1.392	8	2	-	1.214	-	4	-	16	-	145	-	11	8
<b>Gračanica ukupno</b>	<b>10.626</b>	<b>766</b>	<b>125</b>	<b>47</b>	<b>8.883</b>	<b>599</b>	<b>25</b>	<b>8</b>	<b>43</b>	<b>2</b>	<b>1.475</b>	<b>68</b>	<b>75</b>	<b>42</b>
do 1 godine	101	95	12	12	57	57	6	6	2	2	14	8	10	10
od 1 do 2 godine	119	29	8	7	89	9	1	1	-	-	17	9	4	3
od 3 do 5 godina	448	47	36	14	278	18	4	1	1	-	127	13	2	1
od 6 do 10 godina	1.646	234	26	5	1.248	202	5	-	4	-	357	24	6	3
od 11 do 15 godina	2.775	332	18	7	2.313	311	2	-	1	-	436	12	5	2
više od 15 godina	5.537	29	25	2	4.898	2	7	-	35	-	524	2	48	23
<b>Gradačac ukupno</b>	<b>10.222</b>	<b>714</b>	<b>227</b>	<b>43</b>	<b>8.077</b>	<b>545</b>	<b>40</b>	<b>5</b>	<b>36</b>		<b>1.674</b>	<b>87</b>	<b>168</b>	<b>34</b>
do 1 godine	88	84	6	6	62	62	1	1	-	-	16	12	3	3
od 1 do 2 godine	117	23	7	4	74	12	7	1	-	-	21	3	8	3
od 3 do 5 godina	427	60	86	17	214	29	6	1	-	-	101	12	20	1
od 6 do 10 godina	1.521	214	47	8	1.072	166	5	1	3	-	384	39	10	-
od 11 do 15 godina	2.776	305	45	7	2.257	276	3	1	6	-	451	18	14	3
više od 15 godina	5.293	28	36	1	4.398	-	18	-	27	-	701	3	113	24
<b>Kalesija ukupno</b>	<b>6.478</b>	<b>507</b>	<b>35</b>	<b>14</b>	<b>5.874</b>	<b>429</b>	<b>11</b>	<b>3</b>	<b>46</b>	<b>2</b>	<b>450</b>	<b>29</b>	<b>62</b>	<b>30</b>
do 1 godine	21	20	2	2	15	15	1	1	-	-	3	2	-	-
od 1 do 2 godine	42	11	2	2	27	3	2	2	-	-	7	1	4	3
od 3 do 5 godina	144	26	12	7	104	17	3	-	-	-	24	2	1	-
od 6 do 10 godina	754	164	4	-	684	152	2	-	5	1	56	11	3	-
od 11 do 15 godina	1.530	253	5	1	1.361	241	1	-	7	1	155	10	1	-
više od 15 godina	3.987	33	10	2	3.683	1	2	-	34	-	205	3	53	27

**REGISTRIRANA CESTOVNA MOTORNA VOZILA  
ZA 2012. GODINU (nastavak)**

Starost	Ukupno		Motocikli		Putnički		Kobinovana		Autobusi		Teretna		Ostalo	
	ukupno	prva registrirana	ukupno	prva registrirana	ukupno	prva registrirana	ukupno	prva registrirana	ukupno	prva registrirana	ukupno	prva registrirana	ukupno	prva registrirana
<b>Kladanj ukupno</b>	<b>2.597</b>	<b>187</b>	<b>14</b>	<b>5</b>	<b>2.093</b>	<b>144</b>	<b>8</b>		<b>28</b>	<b>2</b>	<b>443</b>	<b>33</b>	<b>11</b>	<b>3</b>
do 1 godine	34	26	1	1	8	8	-	-	1	1	22	14	2	2
od 1 do 2 godine	37	9	-	-	19	4	1	-	-	-	17	5	-	-
od 3 do 5 godina	144	14	4	1	55	6	2	-	2	-	81	7	-	-
od 6 do 10 godina	403	58	-	-	274	50	2	-	1	1	124	7	2	-
od 11 do 15 godina	573	78	4	2	484	76	-	-	6	-	77	-	2	-
više od 15 godina	1.406	2	5	1	1.253	-	3	-	18	-	122	-	5	1
<b>Lukavac ukupno</b>	<b>10.884</b>	<b>764</b>	<b>174</b>	<b>44</b>	<b>9.806</b>	<b>652</b>	<b>29</b>	<b>6</b>	<b>54</b>	<b>1</b>	<b>775</b>	<b>36</b>	<b>46</b>	<b>25</b>
do 1 godine	92	89	14	14	55	55	3	3	-	-	15	12	5	5
od 1 do 2 godine	136	16	6	4	106	5	1	1	1	-	19	3	3	3
od 3 do 5 godina	502	58	43	21	391	29	3	-	1	-	61	6	3	2
od 6 do 10 godina	1.607	225	32	2	1.444	213	5	1	4	1	121	7	1	1
od 11 do 15 godina	2.748	359	28	3	2.530	350	2	-	10	-	177	5	1	1
više od 15 godina	5.799	17	51	-	5.280	-	15	1	38	-	382	3	33	13
<b>Sapna ukupno</b>	<b>1.358</b>	<b>94</b>	<b>3</b>	<b>2</b>	<b>1.220</b>	<b>78</b>	<b>1</b>	<b>1</b>	<b>17</b>	<b>1</b>	<b>104</b>	<b>7</b>	<b>13</b>	<b>5</b>
do 1 godine	6	6	1	1	5	5	-	-	-	-	-	-	-	-
od 1 do 2 godine	5	3	-	-	3	1	-	-	-	-	2	2	-	-
od 3 do 5 godina	17	3	1	1	11	1	1	1	-	-	4	-	-	-
od 6 do 10 godina	125	28	-	-	104	23	-	-	1	-	20	5	-	-
od 11 do 15 godina	304	49	-	-	268	48	-	-	3	1	33	-	-	-
više od 15 godina	901	5	1	-	829	-	-	-	13	-	45	-	13	5
<b>Srebrenik ukupno</b>	<b>8.880</b>	<b>721</b>	<b>71</b>	<b>31</b>	<b>7.458</b>	<b>563</b>	<b>20</b>	<b>8</b>	<b>37</b>	<b>1</b>	<b>1.237</b>	<b>86</b>	<b>57</b>	<b>32</b>
do 1 godine	77	73	12	12	44	44	1	1	-	-	18	14	2	2
od 1 do 2 godine	93	16	4	4	68	7	-	-	-	-	17	2	4	3
od 3 do 5 godina	344	44	19	9	173	17	1	-	-	-	149	16	2	2
od 6 do 10 godina	1.427	223	8	2	984	186	9	3	2	1	416	29	8	2
od 11 do 15 godina	2.154	331	13	1	1.784	309	2	2	2	-	350	18	3	1
više od 15 godina	4.785	34	15	3	4.405	-	7	2	33	-	287	7	38	22
<b>Teočak ukupno</b>	<b>1.171</b>	<b>86</b>	<b>8</b>	<b>2</b>	<b>978</b>	<b>57</b>	<b>3</b>		<b>17</b>		<b>135</b>	<b>9</b>	<b>30</b>	<b>18</b>
do 1 godine	9	9	2	2	6	6	-	-	-	-	1	1	-	-
od 1 do 2 godine	8	3	-	-	7	2	-	-	-	-	1	1	-	-
od 3 do 5 godina	26	3	2	-	21	2	1	-	-	-	1	-	1	1
od 6 do 10 godina	125	31	-	-	106	22	-	-	2	-	13	5	4	4
od 11 do 15 godina	253	26	1	-	221	25	1	-	3	-	27	1	-	-
više od 15 godina	750	14	3	-	617	-	1	-	12	-	92	1	25	13
<b>Tuzla ukupno</b>	<b>31.532</b>	<b>2.412</b>	<b>425</b>	<b>128</b>	<b>27.663</b>	<b>2.029</b>	<b>103</b>	<b>12</b>	<b>184</b>	<b>5</b>	<b>3.113</b>	<b>223</b>	<b>44</b>	<b>15</b>
do 1 godine	519	511	42	42	417	417	4	4	1	1	53	45	2	2
od 1 do 2 godine	753	86	15	9	645	56	8	1	4	1	78	16	3	3
od 3 do 5 godina	2.959	175	135	48	2.442	86	14	3	7	-	357	37	4	1
od 6 do 10 godina	6.662	734	87	16	5.563	621	25	1	23	3	960	92	4	1
od 11 do 15 godina	8.351	890	60	8	7.449	849	9	1	79	-	752	32	2	-
više od 15 godina	12.288	16	86	5	11.147	-	43	2	70	-	913	1	29	8
<b>Živinice ukupno</b>	<b>12.918</b>	<b>930</b>	<b>88</b>	<b>41</b>	<b>11.417</b>	<b>752</b>	<b>35</b>	<b>3</b>	<b>4</b>		<b>1.304</b>	<b>106</b>	<b>70</b>	<b>28</b>
do 1 godine	119	93	12	12	44	44	2	2	-	-	59	33	2	2
od 1 do 2 godine	157	27	3	1	72	10	1	-	-	-	81	16	-	-
od 3 do 5 godina	503	55	30	20	281	22	10	1	-	-	181	12	1	-
od 6 do 10 godina	1.625	276	13	4	1.367	238	5	-	-	-	232	32	8	2
od 11 do 15 godina	3.007	452	9	2	2.683	437	6	-	1	-	304	11	4	2
više od 15 godina	7.507	27	21	2	6.970	1	11	-	3	-	447	2	55	22

**INDUSTRIJA**
**INDEKSI INDUSTRIJSKE PROIZVODNJE**  
 Januar/Siječanj - Mart/Ožujak 2013. godine

	<u>I 2013</u> Ø 2012	<u>II 2013</u> Ø 2012	<u>III 2013</u> Ø 2012
<b>INDUSTRIJA UKUPNO</b>	<b>94,9</b>	<b>92,7</b>	<b>107,7</b>
<b>PREMA GLAVNIM INDUSTRIJSKIM GRUPACIJAMA</b>			
Intermedijarni proizvodi	80,0	77,8	94,0
Energija	103,5	105,2	111,9
Kapitalni proizvodi	99,2	92,2	109,7
Trajni proizvodi za široku potrošnju	99,3	87,9	169,1
Netrajni proizvodi za široku potrošnju	95,6	88,9	95,2
<b>PREMA PODRUČJIMA I OBLASTIMA KD-a</b>			
<b>B VAĐENJE RUDA I KAMENA</b>	92,9	81,6	92,0
05 Vađenje ugljena i lignita	95,2	83,7	93,1
08 Vađenje ostalih ruda i kamena	68,7	60,5	80,6
<b>C PRERAĐIVAČKA INDUSTRIJA</b>	97,6	90,7	111,6
10 Proizvodnja prehrambenih proizvoda	102,8	86,8	98,9
11 Proizvodnja pića	61,4	57,1	113,6
12 Proizvodnja duhanskih proizvoda	—*	—	—
13 Proizvodnja tekstila	15,3	197,9	253,8
14 Proizvodnja odjeće	65,8	78,8	45,6
15 Proizvodnja kože i srodnih proizvoda	95,5	98,0	75,3
16 Prerada drva i proizvoda od drva i pluta, osim namještaja; proizvodnja predmeta od slame i pletarskih materijala	83,0	65,6	95,4
17 Proizvodnja papira i proizvoda od papira	84,2	84,2	96,4
18 Štampanje i umnožavanje snimljenih zapisa	—*	251,5	—*
19 Proizvodnja koksa i rafiniranih naftnih proizvoda	156,7	133,8	154,8
20 Proizvodnja hemikalija i hemijskih proizvoda	113,1	104,8	112,1
21 Proizvodnja osnovnih farmaceutskih proizvoda i farmaceutskih preparata	4,1	61,1	141,4
22 Proizvodnja proizvoda od gume i plastičnih masa	88,6	83,6	101,9
23 Proizvodnja ostalih nemetalnih mineralnih proizvoda	48,0	61,5	75,3
24 Proizvodnja baznih metala	189,1	129,1	126,0
25 Proizvodnja gotovih metalnih proizvoda, osim mašina i opreme	79,6	71,0	86,2
26 Proizvodnja računara te elektroničkih i optičkih proizvoda	132,1	109,3	120,4
27 Proizvodnja električne opreme	39,5	38,4	45,8
28 Proizvodnja mašina i uređaja, d. n.	87,1	97,0	111,3
29 Proizvodnja motornih vozila, prikolica i poluprikolica	102,0	95,2	125,0
30 Proizvodnja ostalih prijevoznih sredstava	91,1	85,4	85,4
31 Proizvodnja namještaja	100,6	89,1	171,5
32 Ostala prerađivačka industrija	137,9	75,2	104,9
33 Popravak i instaliranje mašina i opreme	113,4	104,7	113,3
<b>D PROIZVODNJA I SNABDIJEVANJE/OPSKRBA ELEKTRIČNOM ENERGIJOM I PLINOM (OSIM 35.3)<sup>1</sup></b>	85,8	114,7	111,3
38 Proizvodnja i snabdijevanje/opskrba električnom energijom i plinom (osim 35.3) <sup>1</sup>	85,8	114,7	111,3

—\* Indeks veći od 300,0

1) Grana djelatnosti 35.3, Proizvodnja i snabdijevanje/opskrba parom i klimatizacija

## VANJSKA TRGOVINA

IZVOZ PO PODRUČJIMA KLASIFIKACIJE  
DJELATNOSTI KD BiH 2010  
u hilj./tis. KMUVOZ PO PODRUČJIMA KLASIFIKACIJE  
DJELATNOSTI KD BiH 2010  
u hilj./tis. KM

	I 2013	II 2013	<u>II 13</u> I 13	I - II 2012	I - II 2013	<u>I-II 13</u> I-II 12	I 2013	II 2013	<u>II 13</u> I 13	I - II 2012	I - II 2013	<u>I-II 13</u> I-II 12
<b>Ukupno</b>	<b>81.644</b>	<b>80.216</b>	<b>98,3</b>	<b>136.690</b>	<b>161.861</b>	<b>118,4</b>	<b>102.849</b>	<b>91.914</b>	<b>89,4</b>	<b>166.888</b>	<b>194.763</b>	<b>116,7</b>
<b>A Poljoprivreda, šumarstvo i ribarstvo</b>	616	549	89,1	1.946	1.165	59,9	6.526	7.172	109,9	9.980	13.698	137,3
<b>B Vađenje rude i kamena</b>	1.682	1.594	94,7	4.954	3.276	66,1	14.701	10.435	71,0	21.893	25.136	114,8
<b>C Prerađivačka industrija</b>	77.832	77.120	99,1	128.463	154.952	120,6	81.550	74.015	90,8	134.746	155.565	115,5
<b>D Proizvodnja i snabdijevanje/ opskrba električnom energijom, gasom/plinom, parom i klimatizacija</b>	-	-	-	-	-	-	-	-	-	-	-	-
<b>Ostalo</b>	1.513	954	63,0	1.328	2.467	185,8	72	292	407,4	270	364	134,9
<b>Nerazvrstano po kategorijama</b>	-	-	-	-	-	-	-	-	-	-	-	-

Izvor podataka: Uprava za indirektno/neizravno oporezivanje BiH  
posredovanjem Agencije za statistiku BiH

IZVOZ PREMA MEĐUNARODNOJ  
KLASIFIKACIJI EKONOMSKE NAMJENE  
PROIZVODA (BEC) Rev. 4  
u hilj./tis. KMUVOZ PREMA MEĐUNARODNOJ  
KLASIFIKACIJI EKONOMSKE NAMJENE  
PROIZVODA (BEC) Rev. 4  
u hilj./tis. KM

	I 2013	II 2013	<u>II 13</u> I 13	I - II 2012	I - II 2013	<u>I-II 13</u> I-II 12	I 2013	II 2013	<u>II 13</u> I 13	I - II 2012	I - II 2013	<u>I-II 13</u> I-II 12
<b>Ukupno</b>	<b>81.644</b>	<b>80.216</b>	<b>98,3</b>	<b>136.690</b>	<b>161.861</b>	<b>118,4</b>	<b>102.849</b>	<b>91.914</b>	<b>89,4</b>	<b>166.888</b>	<b>194.763</b>	<b>116,7</b>
<b>1. Hrana i pića</b>	2.236	1.994	89,2	3.918	4.230	108,0	12.879	11.924	92,6	21.067	24.803	117,7
<b>2. Industrijski materijali</b>	23.088	28.676	124,2	48.658	51.765	106,4	30.122	32.876	109,1	57.904	62.998	108,8
<b>3. Goriva i maziva</b>	15.490	11.142	71,9	10.470	26.633	254,4	16.893	11.909	70,5	28.407	28.802	101,4
<b>4. Kapitalni proizvodi (osim transportna sredstava), dijelovi i pribor</b>	9.249	9.134	98,8	17.322	18.382	106,1	27.252	19.110	70,1	29.515	46.361	157,1
<b>5. Transportna sredstva, njihovi dijelovi i pribor</b>	11.253	9.981	88,7	20.559	21.234	103,3	4.548	4.291	94,3	8.548	8.839	103,4
<b>6. Proizvodi za široku potrošnju</b>	20.328	19.288	94,9	35.763	39.616	110,8	11.155	11.804	105,8	21.447	22.960	107,1
<b>7. Proizvodi, drugdje nspomenuti</b>	-	1	-	-	1	-	-	-	-	-	-	-

Izvor podataka: Uprava za indirektno/neizravno oporezivanje BiH  
posredovanjem Agencije za statistiku BiH

Prethodni podaci

**IZVOZ PO SEKTORIMA I ODSJECIMA**  
SMTK - Rev. 4  
u hilj./tis. KM

**UVOZ PO SEKTORIMA I ODSJECIMA**  
SMTK - Rev. 4  
u hilj./tis. KM

	I 2013	II 2013	II 13 I 13	I - II 2012	I - II 2013	I-II 13 I-II 12	I 2013	II 2013	II 13 I 13	I - II 2012	I - II 2013	I-II 13 I-II 12
<b>Ukupno</b>	<b>81.644</b>	<b>80.216</b>	<b>98,3</b>	<b>136.690</b>	<b>161.861</b>	<b>118,4</b>	<b>102.849</b>	<b>91.914</b>	<b>89,4</b>	<b>166.888</b>	<b>194.763</b>	<b>116,7</b>
<b>0 Hrana i žive životinje</b>	<b>2.236</b>	<b>1.978</b>	<b>88,5</b>	<b>3.836</b>	<b>4.214</b>	<b>109,9</b>	<b>12.064</b>	<b>10.803</b>	<b>89,5</b>	<b>19.357</b>	<b>22.869</b>	<b>118,1</b>
00 Žive životinje	25	43	172,0	53	68	128,3	78	232	297,4	402	310	77,1
01 Meso i mesne prerađevine	15	17	113,3	31	32	103,2	90	102	113,3	311	192	61,7
02 Mlijeko, mliječne prerađevine i jaja	1.901	1.779	93,6	3.521	3.680	104,5	4.357	2.074	47,6	6.707	6.431	95,9
03 Ribe, vodozemci i njihove prerađevine	-	-	-	-	-	-	-	-	-	63	-	-
04 Žitarice i proizvodi od žitarica	-	-	-	-	-	-	1.441	1.949	135,3	3.262	3.390	103,9
05 Voće i povrće	165	89	53,9	129	254	196,9	4.115	4.694	114,1	5.659	8.810	155,7
06 Šećer, šećerne prerađevine i med	-	-	-	-	-	-	62	131	211,3	240	194	80,8
07 Kafa, čaj, kakao i začini	128	46	35,9	56	174	310,7	901	634	70,4	1.150	1.535	133,5
08 Hrana za životinje	-	1	-	9	1	11,1	244	306	125,4	519	550	106,0
09 Ostali jestivi proizvodi	2	3	150,0	37	5	13,5	776	681	87,8	1.044	1.457	139,6
<b>1 Pića i duhan</b>	<b>364</b>	<b>243</b>	<b>66,8</b>	<b>1.601</b>	<b>608</b>	<b>38,0</b>	<b>1.287</b>	<b>1.338</b>	<b>104,0</b>	<b>2.534</b>	<b>2.625</b>	<b>103,6</b>
11 Pića	-	17	-	93	17	18,3	702	860	122,5	1.220	1.562	128,0
12 Duhan i proizvodi od duhana	364	226	62,1	1.508	591	39,2	585	478	81,7	1.314	1.063	80,9
<b>2 Sirove materije nejestive osim goriva</b>	<b>4.725</b>	<b>5.102</b>	<b>108,0</b>	<b>5.996</b>	<b>9.826</b>	<b>163,9</b>	<b>949</b>	<b>1.027</b>	<b>108,2</b>	<b>1.229</b>	<b>1.976</b>	<b>160,8</b>
21 Sirove kože i sirovo krzno	1.507	1.245	82,6	1.323	2.752	208,0	287	115	40,1	125	402	321,6
22 Uljano sjemenje i plodovi	-	-	-	-	-	-	-	8	-	55	8	14,5
23 Sirovi i sintetički kaučuk	-	-	-	-	-	-	1	222	-	121	223	184,3
24 Drvo i pluta	1.375	1.852	134,7	1.364	3.227	236,6	241	273	113,3	451	514	114,0
25 Celuloza i papirni otpaci	14	14	100,0	97	28	28,9	-	-	-	-	-	-
26 Sirova tekstilna vlakna i njihovi otpaci	-	5	-	-	5	-	79	56	70,9	99	135	136,4
27 Prirodna đubriva i minerali osim goriva	984	1.461	148,5	2.614	2.444	93,5	110	161	146,4	265	271	102,3
28 Metalne rude i otpaci od metala	833	525	63,0	497	1.358	273,2	9	-	-	-	9	-
29 Sirovine biljne i životinjske, ostale	12	-	-	101	12	11,9	222	192	86,5	113	414	366,4
<b>3 Mineralna goriva, maziva i srodni proizvodi</b>	<b>15.321</b>	<b>10.935</b>	<b>71,4</b>	<b>10.333</b>	<b>26.256</b>	<b>254,1</b>	<b>16.706</b>	<b>11.986</b>	<b>71,7</b>	<b>28.137</b>	<b>28.690</b>	<b>102,0</b>
32 Ugalj, koks i briketi	15.321	10.935	71,4	10.267	26.256	255,7	14.583	10.275	70,5	21.631	24.857	114,9
33 Nafta i derivati od nafte	-	-	-	66	-	-	875	865	98,9	4.102	1.740	42,4
34 Prirodni i industrijski gas	-	-	-	-	-	-	1.248	846	67,8	2.404	2.093	87,1
35 Električna energija	-	-	-	-	-	-	-	-	-	-	-	-
<b>4 Ulja, masti i voskovi životinjski ili biljni porijekla</b>	<b>-</b>	<b>-</b>	<b>-</b>	<b>1</b>	<b>-</b>	<b>-</b>	<b>633</b>	<b>874</b>	<b>138,1</b>	<b>1.218</b>	<b>1.506</b>	<b>123,6</b>
41 Životinjska ulja i masti	-	-	-	-	-	-	-	9	-	-	9	-
42 Biljna ulja i masti, sirova i rafinirana	-	-	-	1	-	-	633	865	136,7	1.218	1.497	122,9
43 Prerađena biljna i životinjska ulja i masnoće	-	-	-	-	-	-	-	-	-	-	-	-
<b>5 Hemijski/Kemijski proizvodi</b>	<b>11.064</b>	<b>16.802</b>	<b>151,9</b>	<b>24.372</b>	<b>27.865</b>	<b>114,3</b>	<b>12.365</b>	<b>14.212</b>	<b>114,9</b>	<b>26.393</b>	<b>26.573</b>	<b>100,7</b>
51 Organske hemikalije/kemikalije	2.428	2.103	86,6	2.374	4.531	190,9	207	548	264,7	570	754	132,3
52 Anorganske hemikalije/kemikalije	6.561	10.579	161,2	18.750	17.140	91,4	2.640	3.199	121,2	5.815	5.839	100,4
53 Boje i štavila	161	164	101,9	102	325	318,6	325	529	162,8	742	854	115,1
54 Medicinski i farmaceutski proizvodi	-	61	-	48	61	127,1	3.048	2.844	93,3	7.593	5.892	77,6
55 Toaletni proizvodi i proizvodi za čišćenje	6	-	-	14	6	42,9	243	375	154,3	547	617	112,8
56 Vještačka đubriva	1.418	3.343	235,8	2.468	4.760	192,9	53	37	69,8	38	90	236,8

**IZVOZ PO SEKTORIMA I ODSJECIMA**  
**SMTK - Rev. 4 (nastavak)**  
u hilj./tis. KM

**UVOZ PO SEKTORIMA I ODSJECIMA**  
**SMTK - Rev. 4 (nastavak)**  
u hilj./tis. KM

	I 2013	II 2013	II 13 I 13	I - II 2012	I - II 2013	I-II 13 I-II 12	I 2013	II 2013	II 13 I 13	I - II 2012	I - II 2013	I-II 13 I-II 12
57 Plastične mase u primarnim oblicima	286	181	63,3	327	467	142,8	2.417	2.638	109,1	4.383	5.055	115,3
58 Plastične mase, ne-primarni oblici	203	289	142,4	289	492	170,2	2.603	2.978	114,4	5.164	5.580	108,1
59 Ostale hemikalije/kemikalije	1	82	-	-	83	-	829	1.064	128,3	1.541	1.892	122,8
<b>6 Industrijski proizvodi, razvrstani uglavnom po vrsti sirovina</b>	<b>4.757</b>	<b>5.157</b>	<b>108,4</b>	<b>9.183</b>	<b>9.916</b>	<b>108,0</b>	<b>20.133</b>	<b>21.111</b>	<b>104,9</b>	<b>37.553</b>	<b>41.243</b>	<b>109,8</b>
61 Koža, krzno i proizvodi od kože i krzna	164	24	14,6	19	188	989,5	2.611	1.825	69,9	3.670	4.436	120,9
62 Guma i gumeni proizvodi	39	2	5,1	186	42	22,6	464	671	144,6	1.191	1.135	95,3
63 Proizvodi od drveta, osim namještaja	1.242	1.155	93,0	2.182	2.397	109,9	1.662	1.987	119,6	3.376	3.649	108,1
64 Papir, ljepenka i ostali slični proizvodi	117	213	182,1	590	330	55,9	1.553	1.630	105,0	2.379	3.183	133,8
65 Predivo, tkanine i tekstilni proizvodi	272	296	108,8	406	568	139,9	3.221	3.129	97,1	6.450	6.349	98,4
66 Proizvodi od nemetalnih minerala	408	906	222,1	1.525	1.314	86,2	1.861	2.005	107,7	3.404	3.866	113,6
67 Željezo i čelik	1	8	800,0	31	10	32,3	3.339	4.540	136,0	6.049	7.879	130,3
68 Obojeni metali	421	351	83,4	661	772	116,8	1.759	1.145	65,1	1.963	2.904	147,9
69 Metalni proizvodi	2.093	2.202	105,2	3.583	4.295	119,9	3.663	4.179	114,1	9.071	7.842	86,5
<b>7 Mašine/Strojevi i transportna sredstva</b>	<b>19.584</b>	<b>18.385</b>	<b>93,9</b>	<b>36.711</b>	<b>37.970</b>	<b>103,4</b>	<b>32.238</b>	<b>22.566</b>	<b>70,0</b>	<b>39.839</b>	<b>54.808</b>	<b>137,6</b>
71 Pogonske mašine i oprema	11.735	11.145	95,0	21.279	22.880	107,5	1.360	1.356	99,7	2.259	2.716	120,2
72 Mašine specijalizirane za obrađivanje industrije	721	435	60,3	1.233	1.156	93,8	11.578	2.501	21,6	4.188	14.080	336,2
73 Mašine za obradu metala	167	73	43,7	202	240	118,8	241	749	310,8	369	991	268,6
74 Ostale industrijske mašine i dijelovi	4.674	4.963	106,2	10.895	9.638	88,5	10.367	9.553	92,1	16.793	19.921	118,6
75 Kancelarijske mašine i mašine za automatsku obradu podataka	-	-	-	4	-	-	282	232	82,3	585	515	88,0
76 Telekomunikacijski aparati i aparati za snimanje zvuka	8	-	-	10	8	80,0	747	843	112,9	1.524	1.590	104,3
77 Električne mašine, aparati i uređaji	831	775	93,3	1.240	1.606	129,5	3.539	3.696	104,4	6.760	7.235	107,0
78 Drumska vozila	1.437	989	68,8	1.785	2.426	135,9	3.534	3.634	102,8	6.343	7.168	113,0
79 Ostala transportna vozila	11	5	45,5	63	16	25,4	590	2	0,3	1.018	592	58,2
<b>8 Razni industrijski proizvodi</b>	<b>23.547</b>	<b>21.610</b>	<b>91,8</b>	<b>44.656</b>	<b>45.159</b>	<b>101,1</b>	<b>6.474</b>	<b>7.996</b>	<b>123,5</b>	<b>10.627</b>	<b>14.471</b>	<b>136,2</b>
81 Montažne zgrade, sanitarni, rasvjetni i grijajući uređaji	2.143	1.328	62,0	3.700	3.472	93,8	246	763	310,2	638	1.009	158,2
82 Namještaj i njegovi dijelovi	5.339	5.346	100,1	11.551	10.685	92,5	503	1.075	213,7	1.586	1.578	99,5
83 Torbe, tašne, neseseri i slični proizvodi	398	382	96,0	590	780	132,2	36	181	502,8	129	218	169,0
84 Odjeća	4.824	4.048	83,9	10.198	8.872	87,0	851	736	86,5	1.277	1.588	124,4
85 Obuća	6.952	6.755	97,2	11.684	13.707	117,3	2.341	1.710	73,0	2.063	4.051	196,4
87 Naučni i kontrolni instrumenti	7	40	571,4	17	48	282,4	701	923	131,7	1.111	1.623	146,1
88 Fotografski i optički proizvodi, satovi	-	-	-	-	-	-	19	151	794,7	82	170	207,3
89 Ostali industrijski proizvodi	3.884	3.711	95,5	6.916	7.595	109,8	1.777	2.457	138,3	3.741	4.234	113,2
<b>9 Proizvodi, nerazvrstani po kategorijama</b>	<b>46</b>	<b>4</b>	<b>8,7</b>	<b>1</b>	<b>47</b>	<b>-</b>	<b>-</b>	<b>1</b>	<b>-</b>	<b>1</b>	<b>2</b>	<b>200,0</b>

Izvor podataka: Uprava za indirektno/neizravno oporezivanje BiH posredovanjem  
Agencije za statistiku BiH.

Prethodni podaci



**IZVOZ PO ZEMLJAMA PREMA  
GEOGRAFSKIM ZONAMA**  
u hilj./tis. KM

**UVOZ PO ZEMLJAMA PREMA  
GEOGRAFSKIM ZONAMA**  
u hilj./tis. KM

	IZVOZ PO ZEMLJAMA PREMA GEOGRAFSKIM ZONAMA						UVOZ PO ZEMLJAMA PREMA GEOGRAFSKIM ZONAMA					
	I 2013	II 2013	II 13 I 13	I - II 2012	I - II 2013	I-II 13 I-II 12	I 2013	II 2013	II 13 I 13	I - II 2012	I - II 2013	I-II 13 I-II 12
<b>Ukupno</b>	<b>81.644</b>	<b>80.216</b>	<b>98,3</b>	<b>136.690</b>	<b>161.861</b>	<b>118,4</b>	<b>102.849</b>	<b>91.914</b>	<b>89,4</b>	<b>166.888</b>	<b>194.763</b>	<b>116,7</b>
<b>Zemlje EU 27</b>	<b>51.773</b>	<b>48.296</b>	<b>93,3</b>	<b>86.734</b>	<b>100.069</b>	<b>115,4</b>	<b>57.266</b>	<b>51.377</b>	<b>89,7</b>	<b>85.007</b>	<b>108.643</b>	<b>127,8</b>
Austrija	11.154	12.897	115,6	21.208	24.051	113,4	5.682	6.401	112,7	9.856	12.083	122,6
Belgija	818	760	92,9	1.711	1.578	92,2	404	438	108,4	1.088	842	77,4
Bugarska	279	82	29,4	945	361	38,2	264	467	176,9	1.250	731	58,5
Češka	482	384	79,7	783	867	110,7	2.871	1.270	44,2	2.412	4.141	171,7
Kipar	-	-	-	-	-	-	-	1	-	4	1	25,0
Danska	-	-	-	-	-	-	35	119	340,0	90	154	171,1
Estonija	-	-	-	-	-	-	-	56	-	1	56	-
Finska	-	-	-	117	-	-	121	65	53,7	600	186	31,0
Francuska	1.286	933	72,6	1.316	2.219	168,6	1.696	1.555	91,7	3.230	3.251	100,7
Grčka	21	10	47,6	-	31	-	864	1.418	164,1	1.324	2.282	172,4
Irska	-	-	-	87	-	-	130	65	50,0	298	195	65,4
Italija	6.895	7.537	109,3	11.130	14.432	129,7	6.353	6.954	109,5	13.933	13.307	95,5
Latvija (Letonija)	-	-	-	-	-	-	91	-	-	31	92	296,8
Litvanija	-	-	-	-	-	-	5	25	500,0	3	30	-
Luksemburg	-	11	-	13	11	84,6	9	20	222,2	4	29	725,0
Mađarska	598	1.173	196,2	948	1.770	186,7	4.838	5.000	103,3	8.867	9.838	111,0
Malta	-	-	-	-	-	-	-	-	-	-	-	-
Nizozemska (Holandija)	3.042	3.029	99,6	6.382	6.070	95,1	564	469	83,2	981	1.032	105,2
Njemačka	9.119	7.314	80,2	15.414	16.433	106,6	15.518	11.796	76,0	23.752	27.315	115,0
Poljska	-	10	-	1.080	10	0,9	10.246	6.747	65,9	1.487	16.992	-
Portugal	-	3	-	-	3	-	21	30	142,9	232	51	22,0
Rumunija (Rumunjska)	553	598	108,1	1.254	1.152	91,9	706	919	130,2	1.793	1.625	90,6
Slovačka	69	48	69,6	229	117	51,1	472	378	80,1	346	850	245,7
Slovenija	12.634	11.803	93,4	21.895	24.437	111,6	4.906	5.635	114,9	10.529	10.541	100,1
Španija (Španjolska)	442	695	157,2	691	1.137	164,5	568	897	157,9	1.320	1.465	111,0
Švedska	319	318	99,7	449	637	141,9	489	343	70,1	311	832	267,5
Velika Britanija	4.062	691	17,0	1.082	4.753	439,3	413	309	74,8	1.265	722	57,1
<b>Zemlje EFTE</b>	<b>1.458</b>	<b>978</b>	<b>67,1</b>	<b>2.761</b>	<b>2.436</b>	<b>88,2</b>	<b>1.083</b>	<b>276</b>	<b>25,5</b>	<b>627</b>	<b>1.359</b>	<b>216,7</b>
Island	-	-	-	-	-	-	-	-	-	-	-	-
Lihtenštajn	-	-	-	-	-	-	-	-	-	-	-	-
Norveška	184	36	19,6	108	220	203,7	73	31	42,5	79	104	131,6
Švicarska (Švajcarska)	1.274	942	73,9	2.653	2.216	83,5	1.010	245	24,3	548	1.255	229,0
<b>Ostale evropske/ europske zemlje</b>	<b>12.262</b>	<b>13.694</b>	<b>111,7</b>	<b>26.347</b>	<b>25.953</b>	<b>98,5</b>	<b>20.060</b>	<b>21.492</b>	<b>107,1</b>	<b>43.661</b>	<b>41.553</b>	<b>95,2</b>
Albanija	56	365	651,8	793	421	53,1	19	30	157,9	13	49	376,9
Crna Gora	474	822	173,4	642	1.296	201,9	51	8	15,7	9	59	655,6

**IZVOZ PO ZEMLJAMA PREMA  
GEOGRAFSKIM ZONAMA (nastavak)**  
u hilj./tis. KM

**UVOZ PO ZEMLJAMA PREMA  
GEOGRAFSKIM ZONAMA (nastavak)**  
u hilj./tis. KM

	I 2013	II 2013	II 13 I 13	I - II 2012	I - II 2013	I-II 13 I-II 12	I 2013	II 2013	II 13 I 13	I - II 2012	I - II 2013	I-II 13 I-II 12
Hrvatska	5.082	6.396	125,9	8.471	11.478	135,5	6.493	4.530	69,8	16.187	11.023	68,1
Kosovo	1.379	1.426	103,4	1.621	2.805	173,0	112	106	94,6	173	218	126,0
Makedonija	768	1.054	137,2	1.899	1.821	95,9	544	712	130,9	720	1.255	174,3
Rusija	99	-	-	597	99	16,6	925	1.453	157,1	3.206	2.378	74,2
Srbija	2.149	1.894	88,1	11.574	4.042	34,9	6.543	7.547	115,3	12.436	14.090	113,3
Turska	2.255	1.737	77,0	750	3.991	532,1	3.959	6.890	174,0	8.266	10.849	131,2
Ostale zemlje	-	-	-	-	-	-	1.414	216	15,3	2.651	1.632	61,6
<b>Afrika</b>	<b>205</b>	<b>235</b>	<b>114,6</b>	<b>1.293</b>	<b>441</b>	<b>34,1</b>	<b>187</b>	<b>275</b>	<b>147,1</b>	<b>216</b>	<b>462</b>	<b>213,9</b>
<b>Zemlje sjeverne Afrike</b>	<b>125</b>	<b>219</b>	<b>175,2</b>	<b>1.196</b>	<b>345</b>	<b>28,8</b>	<b>15</b>	<b>55</b>	<b>366,7</b>	<b>46</b>	<b>70</b>	<b>152,2</b>
<b>Ostale Afričke zemlje</b>	<b>80</b>	<b>16</b>	<b>20,0</b>	<b>97</b>	<b>96</b>	<b>99,0</b>	<b>172</b>	<b>220</b>	<b>127,9</b>	<b>170</b>	<b>392</b>	<b>230,6</b>
<b>Amerika</b>	<b>6</b>	<b>66</b>	<b>-</b>	<b>34</b>	<b>72</b>	<b>211,8</b>	<b>15.841</b>	<b>9.115</b>	<b>57,5</b>	<b>23.201</b>	<b>24.954</b>	<b>107,6</b>
<b>Zemlje sjeverne amerike</b>	<b>6</b>	<b>66</b>	<b>-</b>	<b>34</b>	<b>72</b>	<b>211,8</b>	<b>14.738</b>	<b>7.897</b>	<b>53,6</b>	<b>20.525</b>	<b>22.634</b>	<b>110,3</b>
Kanada	-	11	-	-	11	-	34	9	26,5	22	42	190,9
SAD	6	55	916,7	34	61	179,4	14.704	7.888	53,6	20.503	22.592	110,2
Ostale zemlje	-	-	-	-	-	-	-	-	-	-	-	-
<b>Zemlje Centralne Amerike i Kariba</b>	<b>-</b>	<b>-</b>	<b>-</b>	<b>-</b>	<b>-</b>	<b>-</b>	<b>122</b>	<b>87</b>	<b>71,3</b>	<b>144</b>	<b>208</b>	<b>144,4</b>
<b>Zemlje južne Amerike</b>	<b>-</b>	<b>-</b>	<b>-</b>	<b>-</b>	<b>-</b>	<b>-</b>	<b>981</b>	<b>1.131</b>	<b>115,3</b>	<b>2.532</b>	<b>2.112</b>	<b>83,4</b>
<b>Azija</b>	<b>8.981</b>	<b>5.901</b>	<b>65,7</b>	<b>505</b>	<b>14.882</b>	<b>-</b>	<b>8.323</b>	<b>9.364</b>	<b>112,5</b>	<b>14.142</b>	<b>17.687</b>	<b>125,1</b>
<b>Zemlje bliskog i srednje istoka</b>	<b>8.907</b>	<b>5.901</b>	<b>66,3</b>	<b>427</b>	<b>14.808</b>	<b>-</b>	<b>235</b>	<b>188</b>	<b>80,0</b>	<b>475</b>	<b>422</b>	<b>88,8</b>
<b>Ostale zemlje Azije</b>	<b>74</b>	<b>-</b>	<b>-</b>	<b>78</b>	<b>74</b>	<b>94,9</b>	<b>8.088</b>	<b>9.176</b>	<b>113,5</b>	<b>13.667</b>	<b>17.265</b>	<b>126,3</b>
Indija	-	-	-	29	-	-	961	825	85,8	637	1.786	280,4
Japan	39	-	-	-	39	-	1.764	1.171	66,4	3.619	2.935	81,1
Kina	-	-	-	-	-	-	4.109	6.177	150,3	5.996	10.287	171,6
Malezija	-	-	-	-	-	-	62	24	38,7	46	86	187,0
Ostale zemlje	35	-	-	49	35	71,4	1.192	979	82,1	3.369	2.171	64,4
<b>Zemlje okeanije/ oceanije i polarnog regiona</b>	<b>3</b>	<b>-</b>	<b>-</b>	<b>-</b>	<b>3</b>	<b>-</b>	<b>89</b>	<b>15</b>	<b>16,9</b>	<b>34</b>	<b>104</b>	<b>305,9</b>
<b>Austrija i Novi Zeland</b>	<b>3</b>	<b>-</b>	<b>-</b>	<b>-</b>	<b>3</b>	<b>-</b>	<b>89</b>	<b>15</b>	<b>16,9</b>	<b>26</b>	<b>104</b>	<b>400,0</b>
Australija	3	-	-	-	3	-	89	15	16,9	21	104	495,2
Novi Zeland	-	-	-	-	-	-	-	-	-	5	-	-
Ostale zemlje	-	-	-	-	-	-	-	-	-	-	-	-
<b>Ostale zemlje okeanije/oceanija i polarnog regiona</b>	<b>-</b>	<b>-</b>	<b>-</b>	<b>-</b>	<b>-</b>	<b>-</b>	<b>-</b>	<b>-</b>	<b>-</b>	<b>8</b>	<b>-</b>	<b>-</b>
Neraspoređeno	6.956	11.046	158,8	19.016	18.005	94,7	-	-	-	-	1	-

Izvor podataka: Uprava za indirektno/neizravno oporezivanje BiH posredovanjem  
Agencije za statistiku BiH.

Prethodni podaci

## UNUTRAŠNJA / UNUTARNJA TRGOVINA

DISTRIBUTIVNA TRGOVINA PREMA PRETEŽNOJ DJELATNOSTI  
u hilj./tis. KM

	Broj prodavnica/ prodava- onica i servisa 31.12.2012	Broj zaposle- nih 31.12. 2012	Promet u IV tromje- sečju 2012 sa PDV-om	Struktura	Promet od I-IV tromje- sečja 2012 sa PDV-om	Index <u>X-XIII 2012</u> VII-IX 2012	Index <u>X-XII 2012</u> X-XII 2011	Zalihe 31.12. 2012
<b>UKUPNO</b>	<b>942</b>	<b>7.717</b>	<b>495.940</b>	<b>100,0</b>	<b>1.965.582</b>	<b>93,1</b>	<b>97,2</b>	<b>378.801</b>
101 Posredovanje u trgovini motornim vozilima i motociklima	-	0	0	0,0	0	0,0	0,0	-
102 Trgovina na veliko motornim vozilima i motociklima	-	89	7.396	1,5	30.708	111,5	71,9	24.007
103 Trgovina na malo motornim vozilima i motociklima	75	227	19.347	3,9	75.366	98,3	87,6	28.789
104 Trgovina na malo motornim gorivima i mazivima	45	211	24.969	5,0	102.612	83,6	98,2	4.223
105 Popravci i održavanje motornih vozila i motocikla	25	255	5.503	1,1	18.111	116,3	107,4	2.939
106 Posredovanje u trgovini na veliko	-	6	898	0,2	3.808	78,1	73,5	-
107 Trgovina na veliko na domaćem tržištu	-	1.746	171.715	34,6	682.219	95,2	92,3	124.347
108 Izvoz	-	4	2.515	0,5	11.110	85,4	113,9	0
109 Trgovina na malo	797	4.764	254.934	51,4	1.008.629	91,1	102,7	194.496
110 Ostale djelatnosti	-	415	8.663	1,7	33.019	110,6	88,7	-
<b>50. Trgovina motornim vozilima i motociklima i njihovo održavanje i popravak; trgovina na malo motornim gorivima i mazivima</b>	<b>122</b>	<b>731</b>	<b>54.087</b>	<b>10,9</b>	<b>201.053</b>	<b>101,0</b>	<b>102,2</b>	<b>48.312</b>
101 Posredovanje u trgovini motornim vozilima i motociklima	-	0	0	0,0	0	0,0	0,0	-
102 Trgovina na veliko motornim vozilima i motociklima	-	62	4.378	0,9	19.267	121,9	61,6	14.585
103 Trgovina na malo motornim vozilima i motociklima	68	205	17.224	3,5	69.415	95,4	84,3	25.823
104 Trgovina na malo motornim gorivima i mazivima	25	135	12.483	2,5	48.921	84,0	103,7	2.574
105 Popravci i održavanje motornih vozila i motocikla	23	245	5.163	1,0	17.234	113,6	101,1	2.831
106 Posredovanje u trgovini na veliko	-	0	0	0,0	0	0,0	0,0	-
107 Trgovina na veliko na domaćem tržištu	-	10	13.270	2,7	40.193	124,9	226,2	1.384
108 Izvoz	-	0	0	0,0	0	0,0	0,0	0
109 Trgovina na malo	6	12	827	0,2	3.173	99,5	98,9	1.115
110 Ostale djelatnosti	-	62	742	0,1	2.850	70,5	48,3	-
<b>51.1 Posredovanje u trgovini na veliko</b>	<b>5</b>	<b>65</b>	<b>3.448</b>	<b>0,7</b>	<b>15.432</b>	<b>84,7</b>	<b>71,5</b>	<b>2.671</b>
101 Posredovanje u trgovini motornim vozilima i motociklima	-	0	0	0,0	0	0,0	0,0	-
102 Trgovina na veliko motornim vozilima i motociklima	-	0	0	0,0	0	0,0	0,0	0
103 Trgovina na malo motornim vozilima i motociklima	0	0	0	0,0	0	0,0	0,0	0
104 Trgovina na malo motornim gorivima i mazivima	0	0	0	0,0	0	0,0	0,0	0
105 Popravci i održavanje motornih vozila i motocikla	0	0	0	0,0	0	0,0	0,0	0
106 Posredovanje u trgovini na veliko	-	6	898	0,2	3.808	78,1	82,2	-
107 Trgovina na veliko na domaćem tržištu	0	30	1.837	0,4	7.795	129,7	63,2	1.488
108 Izvoz	-	0	0	0,0	110	0,0	45,5	0
109 Trgovina na malo	5	14	576	0,1	3.400	40,4	117,1	1.183
110 Ostale djelatnosti	-	15	132	0,0	319	165,0	41,0	-

**DISTRIBUTIVNA TRGOVINA PREMA PRETEŽNOJ DJELATNOSTI (nastavak)**  
u hilj./tis. KM

	Broj prodavnica/ prodavaonica i servisa 31.12.2012	Broj zaposle- nih 31.12. 2012	Promet u IV tromje- sečju 2012 sa PDV-om	Struktura	Promet od I-IV tromje- sečja 2012 sa PDV-om	Index X-XIII 2012 VII-IX 2012	Index X-XII 2012 X-XII 2011	Zalihe 31.12. 2012
<b>51.2 - 51.7 Trgovina na veliko</b>	<b>128</b>	<b>1.193</b>	<b>100.102</b>	<b>20,2</b>	<b>427.505</b>	<b>89,2</b>	<b>92,4</b>	<b>74.745</b>
101 Posredovanje u trgovini motornim vozilima i motociklima	-	0	0	0,0	0	0,0	0,0	-
102 Trgovina na veliko motornim vozilima i motociklima	-	0	0	0,0	0	0,0	0,0	0
103 Trgovina na malo motornim vozilima i motociklima	0	0	0	0,0	0	0,0	0,0	0
104 Trgovina na malo motornim gorivima i mazivima	15	48	6.903	1,4	28.835	83,1	104,6	694
105 Popravci i održavanje motornih vozila i motocikla	0	0	0	0,0	0	0,0	0,0	0
106 Posredovanje u trgovini na veliko	-	0	0	0,0	0	0,0	0,0	-
107 Trgovina na veliko na domaćem tržištu	-	605	67.822	13,7	283.903	94,9	90,9	53.040
108 Izvoz	-	3	1.987	0,4	8.868	71,4	469,7	0
109 Trgovina na malo	113	384	22.036	4,4	99.042	76,8	89,3	21.011
110 Ostale djelatnosti	-	153	1.354	0,3	6.857	136,9	73,5	-
<b>52.1 - 52.6 Trgovina na malo</b>	<b>413</b>	<b>3.864</b>	<b>211.462</b>	<b>42,6</b>	<b>828.796</b>	<b>93,2</b>	<b>104,2</b>	<b>165.080</b>
101 Posredovanje u trgovini motornim vozilima i motociklima	-	0	0	0,0	0	0,0	0,0	-
102 Trgovina na veliko motornim vozilima i motociklima	-	0	0	0,0	0	0,0	0,0	0
103 Trgovina na malo motornim vozilima i motociklima	0	0	0	0,0	0	0,0	0,0	0
104 Trgovina na malo motornim gorivima i mazivima	3	18	1.608	0,3	8.524	74,3	68,7	259
105 Popravci i održavanje motornih vozila i motocikla	0	0	0	0,0	0	0,0	0,0	0
106 Posredovanje u trgovini na veliko	-	0	0	0,0	0	0,0	0,0	-
107 Trgovina na veliko na domaćem tržištu	-	217	12.122	2,4	49.690	85,5	88,6	21.550
108 Izvoz	-	0	0	0,0	33	0,0	0,0	0
109 Trgovina na malo	410	3.490	191.831	38,7	749.384	93,5	105,6	143.271
110 Ostale djelatnosti	-	139	5.901	1,2	21.165	111,3	111,6	-
<b>Ostale djelatnosti</b>	<b>274</b>	<b>1.864</b>	<b>126.841</b>	<b>25,6</b>	<b>492.796</b>	<b>93,1</b>	<b>89,7</b>	<b>87.993</b>
101 Posredovanje u trgovini motornim vozilima i motociklima	-	0	0	0,0	0	0,0	0,0	-
102 Trgovina na veliko motornim vozilima i motociklima	-	27	3.018	0,6	11.441	99,2	94,9	9.422
103 Trgovina na malo motornim vozilima i motociklima	7	22	2.123	0,4	5.951	129,7	129,4	2.966
104 Trgovina na malo motornim gorivima i mazivima	2	10	3.975	0,8	16.332	87,7	89,6	696
105 Popravci i održavanje motornih vozila i motocikla	2	10	340	0,1	877	180,9	2.833,3	108
106 Posredovanje u trgovini na veliko	-	0	0	0,0	0	0,0	0,0	-
107 Trgovina na veliko na domaćem tržištu	-	884	76.664	15,5	300.638	92,8	86,1	46.885
108 Izvoz	-	1	523	0,1	2.099	317,0	29,5	0
109 Trgovina na malo	263	864	39.664	8,0	153.630	91,0	97,8	27.916
110 Ostale djelatnosti	-	46	534	0,1	1.828	131,5	68,7	-

**Napomena: Prethodni podaci**

## TURIZAM

## KAPACITETI, TURISTI I NOĆENJA

Februar / Veljača 2013. godine

Po vrstama objekata	Dolasci turista	Noćenja turista	Po vrstama objekata	Dolasci turista	Noćenja turista
	II 2013			II 2013	
<b>Ukupno</b>	<b>1.630</b>	<b>2.744</b>	<b>Domaći</b>	<b>919</b>	<b>1.424</b>
Domaći	919	1.424	Hoteli i sličan smještaj	851	1.344
Strani	711	1.320	Odmarališta i slični objekti za kraći odmor	63	75
<b>Broj ležaja</b>	<b>1.513</b>	<b>-</b>	Kampovi i prostori za kampiranje	-	-
			Ostali smještaj	5	5
<b>Ukupno</b>	<b>1.630</b>	<b>2.744</b>	<b>Strani</b>	<b>711</b>	<b>1.320</b>
Hoteli i sličan smještaj	1.492	2.397	Hoteli i sličan smještaj	641	1.053
Odmarališta i slični objekti za kraći odmor	133	342	Odmarališta i slični objekti za kraći odmor	70	267
Kampovi i prostori za kampiranje	-	-	Kampovi i prostori za kampiranje	-	-
Ostali smještaj	5	5	Ostali smještaj	-	-
Turisti i noćenja po zemljama iz kojih dolaze	Dolasci turista	Noćenja turista	Turisti i noćenja po zemljama iz kojih dolaze	Dolasci turista	Noćenja turista
II 2013		II 2013		II 2013	
Austrija	66	119	Ujedinjeno Kraljevstvo	1	1
Belgija	1	2	Ostale evropske/ vaneuropske zemlje	3	5
Bugarska	4	4	Sjedinjene Američke Države	4	11
Crna Gora	7	8	Južnoafrička Republika	3	9
Češka	6	9	Indija		
Danska	4	10	Japan	2	2
Francuska	7	9	Jzžna Koreja	45	45
Grčka	2	3	Australija	1	1
Holandija/ Nizozemska	4	9	Novi Zeland	1	1
Hrvatska	127	200			
Irska	1	1			
Italija	21	35			
Mađarska	10	50			
Makedonija	15	15			
Norveška	2	2			
Njemačka	70	191			
Poljska	24	71			
Portugal/ Portugalija	2	3			
Rumunija/ Rumunjska	2	2			
Rusija	1	1			
Slovačka	2	3			
Slovenija	107	206			
Srbija	107	217			
Španija/ Španjolska	1	1			
Švajcarska/Švicarska (uključujući Lihtenštajn)	21	28			
Švedska	4	4			
Turska	33	42			

**ZENIČKO - DOBOJSKI KANTON**

PRIRODNO KRETANJE STANOVNIŠTVA

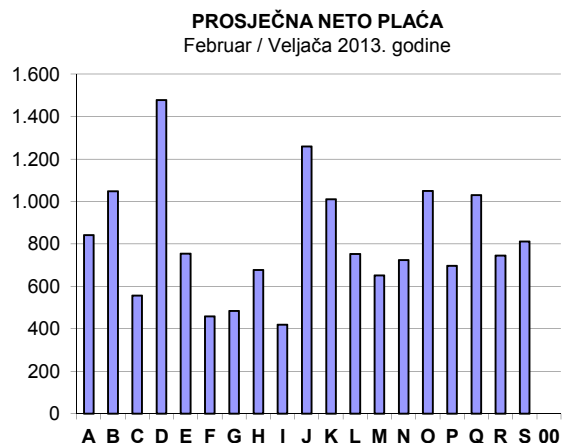
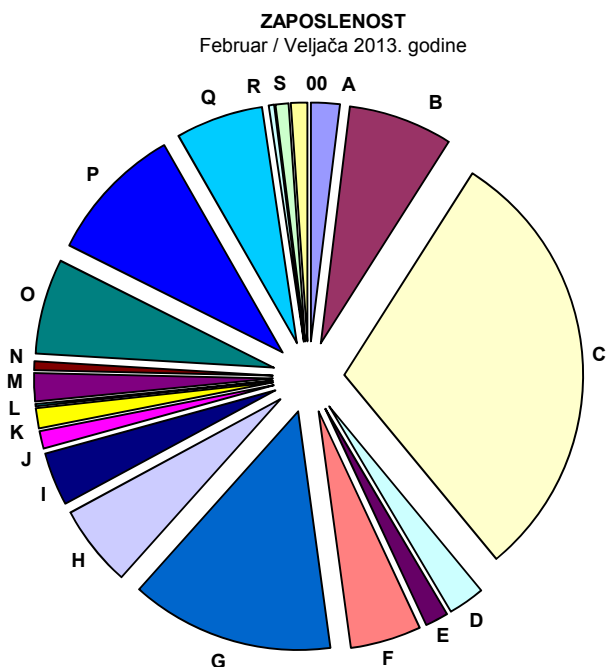
PRIRODNO KRETANJE STANOVNIŠTVA PO MJESTU PREBIVALIŠTA, prethodni podaci  
Februar / Veljača 2013. godine

Općine	Ukupno rođeni	Živo rođeni			Mrtvo rođeni	Mjesto porođaja		
		ukupno	po spolu			u zdravstvenoj ustanovi	na drugom mjestu	
			muški	ženski			sa stručnom pomoći	bez stručne pomoći
<b>UKUPNO</b>	<b>261</b>	<b>260</b>	<b>135</b>	<b>125</b>	<b>1</b>	<b>261</b>	-	-
Breza	11	11	5	6	-	11	-	-
Doboj Jug	2	2	2	-	-	2	-	-
Kakanj	34	34	18	16	-	34	-	-
Maglaj	11	11	5	6	-	11	-	-
Olovo	6	6	4	2	-	6	-	-
Tešanj	25	25	9	16	-	25	-	-
Usora	4	4	2	2	-	4	-	-
Vareš	5	5	3	2	-	5	-	-
Visoko	31	31	19	12	-	31	-	-
Zavidovići	24	24	9	15	-	24	-	-
Zenica	84	83	46	37	1	84	-	-
Žepče	24	24	13	11	-	24	-	-

Općine	Umrli			Od toga		Broj zaključenih brakova	Broj razvedenih brakova
	ukupno	po spolu		umrla dojenčad	nasilne smrti		
		muški	ženski				
<b>UKUPNO</b>	<b>323</b>	<b>168</b>	<b>155</b>	<b>2</b>	<b>2</b>	<b>97</b>	<b>9</b>
Breza	17	9	8	-	-	4	-
Doboj Jug	7	4	3	-	-	2	-
Kakanj	20	9	11	-	-	18	1
Maglaj	26	12	14	-	-	9	1
Olovo	9	6	3	-	-	2	-
Tešanj	37	26	11	-	1	16	1
Usora	7	2	5	-	-	2	-
Vareš	5	2	3	-	-	-	-
Visoko	28	15	13	1	-	8	-
Zavidovići	29	9	20	-	-	6	-
Zenica	110	61	49	1	-	25	4
Žepča	28	13	15	-	1	5	2

**ZAPOSLENOST, NEZAPOSLENOST I PLAĆE**
**ZAPOSLENOST I PLAĆE PO PODRUČJIMA KD**

	Broj zaposlenih				Prosječna neto plaća u KM				Prosječna bruto plaća u KM			
	Ø	II	Index	Index	Ø	II	Index	Index	Ø	II	Index	Index
	2012	2013	II 2013 Ø 2012	II 2013 I 2013	2012	2013	II 2013 Ø 2012	II 2013 I 2013	2012	2013	II 2013 Ø 2012	II 2013 I 2013
<b>UKUPNO</b>	<b>68.649</b>	<b>68.253</b>	<b>99,4</b>	<b>99,6</b>	<b>720</b>	<b>724</b>	<b>100,6</b>	<b>98,5</b>	<b>1.088</b>	<b>1.095</b>	<b>100,6</b>	<b>98,2</b>
<b>A</b> Poljoprivreda, šumarstvo i ribolov	1.278	1.348	105,5	100,3	781	757	96,9	89,9	1.167	1.129	96,7	89,4
<b>B</b> Vađenje ruda i kamena	4.833	4.836	100,1	100,0	1.005	1.070	106,4	102,1	1.517	1.616	106,5	102,0
<b>C</b> Prerađivačka industrija	20.694	20.311	98,2	98,8	551	543	98,4	97,6	820	811	98,8	97,0
<b>D</b> Proizvodnja i snabdijevanje/opskrba električnom energijom, plinom/gasom, parom i klimatizacija	1.715	1.687	98,4	99,8	1.412	1.316	93,2	89,1	2.180	2.026	92,9	88,7
<b>E</b> Snabdijevanje/Opskrba vodom; uklanjanje otpadnih voda, upravljanje otpadom te djelatnosti sanacije okoliša	1.098	1.078	98,2	100,3	712	730	102,5	96,9	1.069	1.097	102,6	96,8
<b>F</b> Građevinarstvo	3.620	3.229	89,2	98,3	452	447	99,1	97,6	667	660	98,9	97,6
<b>G</b> Trgovina na veliko i na malo; popravak motornih vozila i motocikala	9.393	9.408	100,2	99,7	490	486	99,2	100,2	731	724	99,1	100,1
<b>H</b> Prijevoz i skladištenje	3.681	3.778	102,6	99,9	678	779	114,9	115,1	1.018	1.176	115,6	115,9
<b>I</b> Djelatnosti pružanja smještaja te pripreme i usluživanja hrane (hotelijerstvo i ugostiteljstvo)	2.320	2.470	106,5	100,1	428	423	98,7	100,9	634	627	99,0	100,9
<b>J</b> Informacije i komunikacije	781	819	104,9	100,7	1.149	1.116	97,2	88,7	1.774	1.722	97,1	88,3
<b>K</b> Finansijske djelatnosti i djelatnosti osiguranja	956	939	98,2	100,1	1.003	1.022	101,9	101,2	1.547	1.576	101,8	101,3
<b>L</b> Poslovanje nekretninama	117	113	96,2	99,1	711	746	104,9	99,0	1.067	1.122	105,2	98,9
<b>M</b> Stručne, naučne i tehničke djelatnosti	1.323	1.321	99,8	100,5	666	622	93,4	95,4	1.008	938	93,1	95,1
<b>N</b> Administrativne i pomoćne uslužne djelatnosti	390	408	104,6	101,7	672	696	103,5	96,1	1.025	1.063	103,8	95,9
<b>O</b> Javna uprava i odbrana; obavezno socijalno osiguranje	4.440	4.396	99,0	99,4	1.034	1.040	100,6	99,0	1.582	1.597	101,0	99,4
<b>P</b> Obrazovanje	6.239	6.430	103,1	100,5	706	711	100,7	101,9	1.075	1.084	100,8	102,0
<b>Q</b> Djelatnosti zdravstvene socijalna zaštite	4.031	4.077	101,1	100,5	985	929	94,4	90,2	1.516	1.426	94,1	89,8
<b>R</b> Umjetnost, zabava i rekreacija	279	245	87,9	100,0	734	734	100,0	98,5	1.116	1.115	100,0	98,4
<b>S</b> Ostale uslužne djelatnosti	553	607	109,7	100,0	755	669	88,7	82,5	1.146	1.007	87,9	81,6
<b>00</b> Neraspoređeno po djelatnostima KD	910	753	82,7	100,0	-	-	-	-	-	-	-	-





### ZAPOSLENOST I PLAĆE PO OPĆINAMA

	Broj zaposlenih				Prosječna neto plaća u KM				Prosječna bruto plaća u KM			
	Ø	II	Index	Index	Ø	II	Index	Index	Ø	II	Index	Index
	2012	2013	II 2013 Ø 2012	II 2013 I 2013	2012	2013	II 2013 Ø 2012	II 2013 I 2013	2012	2013	II 2013 Ø 2012	II 2013 I 2013
<b>UKUPNO</b>	<b>68.649</b>	<b>68.253</b>	<b>99,4</b>	<b>99,6</b>	<b>720</b>	<b>724</b>	<b>100,6</b>	<b>98,5</b>	<b>1.088</b>	<b>1.095</b>	<b>100,6</b>	<b>98,2</b>
Breza	2.932	2.872	98,0	100,2	846	867	102,5	100,8	1.283	1.317	102,7	100,9
Doboj-Jug	998	935	93,7	99,9	542	522	96,4	99,3	812	787	96,9	99,1
Kakanj	6.856	6.780	98,9	99,9	975	985	101,1	100,6	1.482	1.495	100,9	100,5
Maglaj	3.120	3.250	104,2	100,7	698	687	98,4	98,1	1.050	1.034	98,4	97,5
Olovo	1.650	1.623	98,4	98,6	606	576	95,0	92,1	891	863	96,9	91,9
Tešanj	9.001	9.349	103,9	100,5	577	564	97,8	97,5	867	846	97,6	97,1
Usora	830	714	86,0	97,3	656	719	109,5	99,5	995	1.091	109,6	99,3
Vareš	1.312	1.292	98,5	100,2	668	669	100,0	95,9	1.007	1.007	100,0	95,7
Visoko	9.231	9.149	99,1	98,8	541	519	95,9	99,4	808	777	96,2	99,1
Zavidovići	3.545	3.577	100,9	99,6	652	628	96,3	95,8	979	952	97,3	96,6
Zenica	25.221	24.737	98,1	99,3	795	819	103,0	98,2	1.207	1.245	103,1	97,9
Žepče	3.953	3.975	100,6	99,5	566	570	100,7	99,0	843	853	101,2	98,7

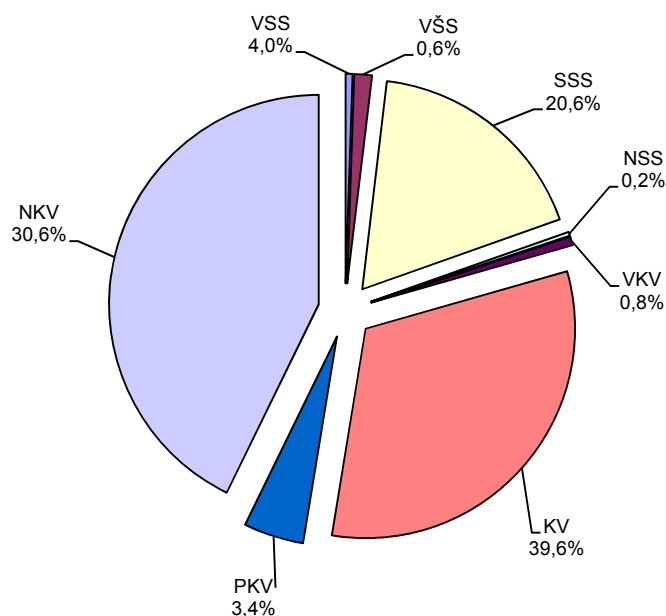
### NEZAPOSLENE OSOBE PREMA STRUČNOJ SPREMI<sup>1)</sup>

Februar / Veljača 2013. godine

Općine	Ukupno	VSS	VŠS	SSS	NSS	VKV	KV	PKV	NKV
<b>UKUPNO</b>	<b>69.678</b>	<b>2.818</b>	<b>423</b>	<b>14.381</b>	<b>173</b>	<b>575</b>	<b>27.623</b>	<b>2.381</b>	<b>21.304</b>
Breza	1.896	121	16	644	13	4	641	41	416
Doboj-Jug	1.046	25	-	177	4	10	464	25	341
Kakanj	6.466	316	36	1.310	11	29	2.788	143	1.833
Maglaj	5.517	128	21	728	-	29	1.999	193	2.419
Olovo	1.946	91	7	560	-	3	581	13	691
Tešanj	8.089	215	37	1.192	13	74	3.381	385	2.792
Usora	1.003	15	5	157	-	12	461	26	327
Vareš	1.300	47	6	328	8	7	468	39	397
Visoko	7.343	353	53	1.558	-	27	2.933	62	2.357
Zavidovići	7.382	284	31	1.691	-	32	3.122	183	2.039
Zenica	22.462	1.114	186	4.976	124	317	8.692	905	6.148
Žepče	5.228	109	25	1.060	-	31	2.093	366	1.544

<sup>1)</sup> Podaci Federalnog zavoda za zapošljavanje

### NEZAPOSLENOST PREMA STRUČNOJ SPREMI



## POLJOPRIVREDA, LOV I ŠUMARSTVO

## PROIZVODNJA, PRODAJA I ZALIHE ŠUMSKIH SORTIMENATA

Februar / Veljača 2013. godine

u hilj./tis.m<sup>3</sup>

	Proizvodnja				Prodaja		Zalihe (stanje krajem mjeseca) 2013
	I		I - II		I - II		
	2012	2013	2012	2013	2012	2013	
<b>UKUPNO</b>	<b>14</b>	<b>31</b>	<b>37</b>	<b>61</b>	<b>32</b>	<b>53</b>	<b>26</b>
Trupci četinarara/četinjača	5	12	14	24	13	21	8
Jamsko drvo četinarara/četinjača	1	3	2	5	1	4	2
Ostalo dugo drvo četinarara/četinjača	-	-	-	-	-	-	-
Prostorno drvo četinarara/četinjača	1	3	2	6	1	5	3
Trupci lišćara/listača	5	7	11	14	#	13	2
Jamsko drvo lišćara/listača	0	0	0	0	0	0	0
Ostalo dugo drvo lišćara/listača	-	-	-	-	-	-	-
Prostorno drvo lišćara/listača	-	-	-	-	-	-	-
Ogrjevno drvo četinarara/četinjača	-	0	0	0	0	0	0
Ogrjevno drvo lišćara/listača	3	6	8	12	7	10	11
Ostalo grubo obrađeno drvo <sup>1)</sup>	-	-	-	-	-	-	-

<sup>1)</sup> Uključuje sitno tehničko drvo, cijepane drvene motke i kolje

## PRIJEVOZ, SKLADIŠTENJE I KOMUNIKACIJE

## CESTOVNI I GRADSKO - PRIGRADSKI PRIJEVOZ

IV tromjesečje 2012. godine

	IV tromjesečje 2012	I - XII 2012	Index <u>X-XII 2012</u> VII-IX 2012	Index <u>X-XII 2012</u> X-XII 2011	Index <u>I-XII 2012</u> I-XII 2011
<b>Cestovni prijevoz robe</b>					
Pređeni kilometri vozila, 000	16.432	63.355	99,1	101,0	101,7
Prevezeno tona robe, 000 t	408	1.682	88,9	105,4	115,4
Tonski kilometri, 000	116.025	458.333	95,6	106,9	107,8
<b>Cestovni prijevoz putnika</b>					
Pređeni kilometri vozila, 000	3.155	12.521	99,2	91,6	90,3
Prevezeni putnici, 000	533	2.223	108,5	91,1	95,8
Putnički kilometri, 000	66.144	281.137	88,2	91,0	94,4
<b>Gradsko prigradski prijevoz</b>					
Pređeni kilometri vozila, 000	1.587	6.191	105,3	91,4	95,2
Autobusi	1.587	6.191	105,3	91,4	95,2
Prevezeni putnici, 000	2.483	9.643	119,1	122,4	104,3
Autobusi	2.483	9.643	119,1	122,4	104,3

**REGISTRIRANA CESTOVNA MOTORNA VOZILA  
ZA 2012. GODINU**

Starost	Ukupno		Motocikli		Putnički		Kobinovana		Autobusi		Teretna		Ostalo	
	ukupno	prva registrirana	ukupno	prva registrirana	ukupno	prva registrirana	ukupno	prva registrirana	ukupno	prva registrirana	ukupno	prva registrirana	ukupno	prva registrirana
<b>Zeničko dobojski kanton</b>														
<b>ukupno</b>	<b>81.554</b>	<b>6.463</b>	<b>867</b>	<b>224</b>	<b>71.072</b>	<b>5.519</b>	<b>212</b>	<b>16</b>	<b>422</b>	<b>17</b>	<b>8.693</b>	<b>582</b>	<b>288</b>	<b>105</b>
do 1 godine	486	467	44	44	295	295	8	8	4	4	122	103	13	13
od 1 do 2 godine	718	174	37	27	490	97	6	-	21	-	156	43	8	7
od 3 do 5 godina	3.056	399	260	72	2.000	269	19	1	24	-	739	54	14	3
od 6 do 10 godina	13.460	2.321	208	34	10.958	1.999	42	1	59	10	2.162	270	31	7
od 11 do 15 godina	22.916	2.975	147	23	20.291	2.855	25	-	83	3	2.349	88	21	6
više od 15 godina	40.918	127	171	24	37.038	4	112	6	231	-	3.165	24	201	69
<b>Breza ukupno</b>	<b>3.797</b>	<b>262</b>	<b>33</b>	<b>12</b>	<b>3.305</b>	<b>211</b>	<b>10</b>	<b>2</b>	<b>5</b>		<b>414</b>	<b>33</b>	<b>30</b>	<b>4</b>
do 1 godine	24	23	4	4	7	7	1	1	-	-	11	10	1	1
od 1 do 2 godine	32	16	1	-	16	2	1	-	-	-	14	14	-	-
od 3 do 5 godina	129	15	15	6	69	9	1	-	-	-	44	-	-	-
od 6 do 10 godina	513	85	5	-	428	76	-	-	-	-	78	9	2	-
od 11 do 15 godina	980	118	1	-	875	117	1	-	1	-	99	-	3	1
više od 15 godina	2.119	5	7	2	1.910	-	6	1	4	-	168	-	24	2
<b>Doboj Jug ukupno</b>	<b>1.606</b>	<b>153</b>	<b>15</b>	<b>2</b>	<b>1.234</b>	<b>124</b>	<b>17</b>	<b>1</b>	<b>28</b>		<b>307</b>	<b>23</b>	<b>5</b>	<b>3</b>
do 1 godine	15	13	1	1	6	6	1	1	-	-	7	5	-	-
od 1 do 2 godine	15	2	-	-	6	2	1	-	2	-	6	-	-	-
od 3 do 5 godina	90	11	3	1	49	7	1	-	8	-	29	3	-	-
od 6 do 10 godina	292	62	-	-	212	48	4	-	1	-	75	14	-	-
od 11 do 15 godina	425	61	1	-	337	61	3	-	5	-	78	-	1	-
više od 15 godina	769	4	10	-	624	-	7	-	12	-	112	1	4	3
<b>Kakanj ukupno</b>	<b>8.610</b>	<b>483</b>	<b>81</b>	<b>14</b>	<b>7.630</b>	<b>434</b>	<b>8</b>	<b>1</b>	<b>48</b>	<b>1</b>	<b>781</b>	<b>25</b>	<b>62</b>	<b>8</b>
do 1 godine	37	37	2	2	22	22	-	-	1	1	11	11	1	1
od 1 do 2 godine	43	9	3	3	30	5	-	-	-	-	8	-	2	1
od 3 do 5 godina	265	28	25	3	157	21	3	1	2	-	68	2	10	1
od 6 do 10 godina	1.195	162	21	4	1.011	149	1	-	10	-	135	8	17	1
od 11 do 15 godina	2.314	241	15	2	2.094	237	1	-	5	-	193	2	6	-
više od 15 godina	4.756	6	15	-	4.316	-	3	-	30	-	366	2	26	4
<b>Maglaj ukupno</b>	<b>4.433</b>	<b>407</b>	<b>61</b>	<b>21</b>	<b>3.794</b>	<b>321</b>	<b>9</b>	<b>1</b>	<b>29</b>		<b>527</b>	<b>57</b>	<b>13</b>	<b>7</b>
do 1 godine	32	30	4	4	19	19	-	-	-	-	7	5	2	2
od 1 do 2 godine	27	9	1	1	19	6	-	-	-	-	6	1	1	1
od 3 do 5 godina	149	26	14	5	90	19	2	-	1	-	42	2	-	-
od 6 do 10 godina	700	160	20	7	508	116	1	-	6	-	165	37	-	-
od 11 do 15 godina	1.316	173	10	2	1.158	159	1	-	4	-	143	12	-	-
više od 15 godina	2.209	9	12	2	2.000	2	5	1	18	-	164	-	10	4
<b>Olovo ukupno</b>	<b>2.102</b>	<b>81</b>	<b>3</b>		<b>1.964</b>	<b>75</b>	<b>3</b>		<b>1</b>		<b>123</b>	<b>4</b>	<b>8</b>	<b>2</b>
do 1 godine	4	4	-	-	3	3	-	-	-	-	1	1	-	-
od 1 do 2 godine	14	6	-	-	11	5	-	-	-	-	2	-	1	1
od 3 do 5 godina	39	4	1	-	26	3	1	-	-	-	11	1	-	-
od 6 do 10 godina	169	24	-	-	152	22	-	-	1	-	16	2	-	-
od 11 do 15 godina	450	42	2	-	424	42	1	-	-	-	23	-	-	-
više od 15 godina	1.426	1	-	-	1.348	-	1	-	-	-	70	-	7	1
<b>Tešanj ukupno</b>	<b>11.636</b>	<b>1.021</b>	<b>134</b>	<b>47</b>	<b>9.516</b>	<b>811</b>	<b>39</b>	<b>2</b>	<b>87</b>	<b>6</b>	<b>1.789</b>	<b>119</b>	<b>71</b>	<b>36</b>
do 1 godine	75	75	11	11	50	50	-	-	-	-	12	12	2	2
od 1 do 2 godine	107	27	6	5	66	13	-	-	5	-	29	8	1	1
od 3 do 5 godina	478	54	44	16	264	28	4	-	6	-	160	10	-	-
od 6 do 10 godina	2.267	408	23	7	1.723	335	11	1	11	5	495	57	4	3
od 11 do 15 godina	3.264	420	28	5	2.717	384	3	-	18	1	495	28	3	2
više od 15 godina	5.445	37	22	3	4.696	1	21	1	47	-	598	4	61	28

**REGISTRIRANA CESTOVNA MOTORNA VOZILA  
ZA 2012. GODINU (nastavak)**

Starost	Ukupno		Motocikli		Putnički		Kobinovana		Autobusi		Teretna		Ostalo	
	ukupno	prva registrirana	ukupno	prva registrirana	ukupno	prva registrirana	ukupno	prva registrirana	ukupno	prva registrirana	ukupno	prva registrirana	ukupno	prva registrirana
<b>Usora ukupno</b>	<b>1.420</b>	<b>187</b>	<b>32</b>	<b>9</b>	<b>1.196</b>	<b>163</b>	<b>16</b>				<b>165</b>	<b>9</b>	<b>11</b>	<b>6</b>
do 1 godine	2	2	1	1	1	1	-	-	-	-	-	-	-	-
od 1 do 2 godine	6	2	1	1	2	1	1	-	-	-	-	-	-	-
od 3 do 5 godina	58	13	7	2	38	11	1	-	-	-	12	-	-	-
od 6 do 10 godina	316	91	3	-	265	84	4	-	-	-	44	7	-	-
od 11 do 15 godina	496	73	13	4	429	66	2	-	-	-	51	2	1	1
više od 15 godina	542	6	7	1	461	-	8	-	-	-	56	-	10	5
<b>Vareš ukupno</b>	<b>1.820</b>	<b>74</b>	<b>13</b>	<b>3</b>	<b>1.660</b>	<b>70</b>	<b>3</b>	-	<b>12</b>	-	<b>130</b>	<b>1</b>	<b>2</b>	-
do 1 godine	3	3	-	-	3	3	-	-	-	-	-	-	-	-
od 1 do 2 godine	6	3	1	1	5	2	-	-	-	-	-	-	-	-
od 3 do 5 godina	21	2	2	1	16	1	-	-	-	-	3	-	-	-
od 6 do 10 godina	203	24	1	-	171	24	1	-	-	-	29	-	1	-
od 11 do 15 godina	360	41	4	-	318	40	-	-	-	-	38	1	-	-
više od 15 godina	1.227	1	5	1	1.147	-	2	-	12	-	60	-	1	-
<b>Visoko ukupno</b>	<b>10.411</b>	<b>823</b>	<b>66</b>	<b>9</b>	<b>9.187</b>	<b>732</b>	<b>26</b>	<b>2</b>	-	-	<b>1.119</b>	<b>77</b>	<b>13</b>	<b>3</b>
do 1 godine	58	54	1	1	40	40	-	-	-	-	17	13	-	-
od 1 do 2 godine	118	30	1	-	85	24	3	-	-	-	29	6	-	-
od 3 do 5 godina	424	50	17	3	314	36	3	-	-	-	89	11	1	-
od 6 do 10 godina	1.614	236	23	3	1.286	197	4	-	-	-	298	36	3	-
od 11 do 15 godina	2.799	445	13	1	2.481	434	1	-	-	-	303	10	1	-
više od 15 godina	5.398	8	11	1	4.981	1	15	2	-	-	383	1	8	3
<b>Zavidovići ukupno</b>	<b>6.031</b>	<b>449</b>	<b>40</b>	<b>15</b>	<b>5.633</b>	<b>413</b>	<b>4</b>	-	<b>55</b>	<b>1</b>	<b>279</b>	<b>12</b>	<b>20</b>	<b>8</b>
do 1 godine	17	17	1	1	15	15	-	-	-	-	1	1	-	-
od 1 do 2 godine	18	8	-	-	15	5	-	-	-	-	2	2	1	1
od 3 do 5 godina	119	28	21	11	87	17	-	-	-	-	11	-	-	-
od 6 do 10 godina	785	172	10	1	740	167	1	-	3	-	29	3	2	1
od 11 do 15 godina	1.593	215	2	-	1.484	209	-	-	20	1	85	5	2	-
više od 15 godina	3.499	9	6	2	3.292	-	3	-	32	-	151	1	15	6
<b>Zenica ukupno</b>	<b>23.463</b>	<b>2.032</b>	<b>324</b>	<b>76</b>	<b>21.211</b>	<b>1.806</b>	<b>54</b>	<b>5</b>	<b>98</b>	<b>4</b>	<b>1.749</b>	<b>125</b>	<b>27</b>	<b>16</b>
do 1 godine	181	177	15	15	119	119	4	4	3	3	35	31	5	5
od 1 do 2 godine	280	53	22	16	215	29	-	-	14	-	29	8	-	-
od 3 do 5 godina	1.002	133	89	17	763	103	2	-	6	-	140	11	2	2
od 6 do 10 godina	4.165	699	89	11	3.688	645	10	-	15	1	361	40	2	2
od 11 do 15 godina	7.146	940	49	9	6.553	910	11	-	15	-	516	20	2	1
više od 15 godina	10.689	30	60	8	9.873	-	27	1	45	-	668	15	16	6
<b>Žepče ukupno</b>	<b>6.225</b>	<b>491</b>	<b>65</b>	<b>16</b>	<b>4.742</b>	<b>359</b>	<b>23</b>	<b>2</b>	<b>59</b>	<b>5</b>	<b>1.310</b>	<b>97</b>	<b>26</b>	<b>12</b>
do 1 godine	38	32	4	4	10	10	2	2	-	-	20	14	2	2
od 1 do 2 godine	52	9	1	-	20	3	-	-	-	-	29	4	2	2
od 3 do 5 godina	282	35	22	7	127	14	1	-	1	-	130	14	1	-
od 6 do 10 godina	1.241	198	13	1	774	136	5	-	12	4	437	57	-	-
od 11 do 15 godina	1.773	206	9	-	1.421	196	1	-	15	1	325	8	2	1
više od 15 godina	2.839	11	16	4	2.390	-	14	-	31	-	369	-	19	7

**INDUSTRIJA**
**INDEKSI INDUSTRIJSKE PROIZVODNJE**  
 Januar/Siječanj - Mart/Ožujak 2013. godine

	<b>I 2013</b> <b>Ø 2012</b>	<b>II 2013</b> <b>Ø 2012</b>	<b>III 2013</b> <b>Ø 2012</b>
<b>INDUSTRIJA UKUPNO</b>	98,7	92,8	104,6
<b>PREMA GLAVNIM INDUSTRIJSKIM GRUPACIJAMA</b>			
Intermedijarni proizvodi	99,3	84,9	113,3
Energija	108,7	102,0	96,8
Kapitalni proizvodi	107,3	97,8	117,8
Trajni proizvodi za široku potrošnju	66,7	-*	-*
Netrajni proizvodi za široku potrošnju	89,5	93,7	86,0
<b>PREMA PODRUČJIMA I OBLASTIMA KD-a</b>			
<b>B VAĐENJE RUDA I KAMENA</b>	82,2	88,1	101,4
05 Vađenje ugljena i lignita	82,2	88,1	101,4
<b>C PRERAĐIVAČKA INDUSTRIJA</b>	97,4	92,4	107,6
10 Proizvodnja prehrambenih proizvoda	94,8	95,4	92,3
11 Proizvodnja pića	29,5	44,3	88,1
13 Proizvodnja tekstila	82,6	83,3	74,4
14 Proizvodnja odjeće	126,9	142,4	153,7
15 Proizvodnja kože i srodnih proizvoda	123,1	168,4	152,7
16 Prerada drva i proizvoda od drva i pluta, osim namještaja; proizvodnja predmeta od slame i pletarskih materijala	102,6	128,5	117,7
17 Proizvodnja papira i proizvoda od papira	121,4	121,3	85,1
18 Štampanje i umnožavanje snimljenih zapisa	80,7	81,9	94,0
19 Proizvodnja koksa i rafiniranih naftnih proizvoda	109,4	112,3	121,4
20 Proizvodnja hemikalija i hemijskih proizvoda	121,2	63,1	279,4
22 Proizvodnja proizvoda od gume i plastičnih masa	49,4	45,7	66,1
23 Proizvodnja ostalih nemetalnih mineralnih proizvoda	45,3	47,3	90,4
24 Proizvodnja baznih metala	100,8	81,6	119,7
25 Proizvodnja gotovih metalnih proizvoda, osim mašina i opreme	56,5	91,4	50,5
27 Proizvodnja električne opreme	-*	28,7	-
28 Proizvodnja mašina i uređaja, d. n.	97,3	73,8	113,0
29 Proizvodnja motornih vozila, prikolica i poluprikolica	131,9	125,9	134,6
31 Proizvodnja namještaja	66,7	-*	-*
32 Ostala prerađivačka industrija	69,3	-	-*
33 Popravak i instaliranje mašina i opreme	70,7	37,2	78,6
<b>D PROIZVODNJA I SNABDIJEVANJE/OPSKRBA ELEKTRIČNOM ENERGIJOM I PLINOM (OSIM 35.3)<sup>1</sup></b>	123,9	100,4	70,1
35 Proizvodnja i snabdjevanje/opskrba električnom energijom i plinom (osim 35.3) <sup>1</sup>	123,9	100,4	70,1
-* <b>Indeks veći od 300,0</b>			
1) <b>Grana djelatnosti 35.3, Proizvodnja i snabdjevanje/opskrba parom i klimatizacija</b>			

## VANJSKA TRGOVINA

IZVOZ PO PODRUČJIMA KLASIFIKACIJE  
DJELATNOSTI KD BiH 2010  
u hilj./tis. KMUVOZ PO PODRUČJIMA KLASIFIKACIJE  
DJELATNOSTI KD BiH 2010  
u hilj./tis. KM

	I 2013	II 2013	II 13 I 13	I - II 2012	I - II 2013	I-II 13 I-II 12	I 2013	II 2013	II 13 I 13	I - II 2012	I - II 2013	I-II 13 I-II 12
<b>Ukupno</b>	<b>122.687</b>	<b>127.172</b>	<b>103,7</b>	<b>227.464</b>	<b>249.859</b>	<b>109,8</b>	<b>103.054</b>	<b>108.353</b>	<b>105,1</b>	<b>187.616</b>	<b>211.406</b>	<b>112,7</b>
<b>A Poljoprivreda, šumarstvo i ribarstvo</b>	130	176	135,8	178	306	171,6	3.877	4.076	105,1	7.578	7.953	105,0
<b>B Vađenje rude i kamena</b>	2	11	667,2	41	12	30,1	25.632	17.885	69,8	20.442	43.517	212,9
<b>C Prerađivačka industrija</b>	120.027	125.148	104,3	221.385	245.176	110,7	73.294	86.195	117,6	159.030	159.489	100,3
<b>D Proizvodnja i snabdijevanje/ opskrba električnom energijom, gasom/plinom, parom i klimatizacija</b>	-	-	-	-	-	-	-	-	-	-	-	-
<b>Ostalo</b>	2.528	1.837	72,7	5.860	4.365	74,5	250	196	78,3	566	446	78,8
<b>Nerazvrstano po kategorijama</b>	-	-	-	-	-	-	-	-	-	-	-	-

Izvor podataka: Uprava za indirektno/neizravno oporezivanje BiH  
posredovanjem Agencije za statistiku BiH

IZVOZ PREMA MEĐUNARODNOJ  
KLASIFIKACIJI EKONOMSKE NAMJENE  
PROIZVODA (BEC) Rev. 4  
u hilj./tis. KMUVOZ PREMA MEĐUNARODNOJ  
KLASIFIKACIJI EKONOMSKE NAMJENE  
PROIZVODA (BEC) Rev. 4  
u hilj./tis. KM

	I 2013	II 2013	II 13 I 13	I - II 2012	I - II 2013	I-II 13 I-II 12	I 2013	II 2013	II 13 I 13	I - II 2012	I - II 2013	I-II 13 I-II 12
<b>Ukupno</b>	<b>122.687</b>	<b>127.172</b>	<b>103,7</b>	<b>227.464</b>	<b>249.859</b>	<b>109,8</b>	<b>103.054</b>	<b>108.353</b>	<b>105,1</b>	<b>187.616</b>	<b>211.406</b>	<b>112,7</b>
<b>1. Hrana i pića</b>	1.635	1.769	108,2	2.388	3.403	142,5	7.494	6.552	87,4	13.433	14.045	104,6
<b>2. Industrijski materijali</b>	86.554	91.978	106,3	166.148	178.533	107,5	37.598	49.420	131,4	72.068	87.018	120,7
<b>3. Goriva i maziva</b>	116	162	139,7	115	278	241,7	30.672	19.608	63,9	51.977	50.280	96,7
<b>4. Kapitalni proizvodi (osim transportna sredstava), dijelovi i pribor</b>	6.543	8.165	124,8	15.521	14.708	94,8	6.836	8.760	128,1	13.235	15.596	117,8
<b>5. Transportna sredstva, njihovi dijelovi i pribor</b>	9.635	9.003	93,4	11.742	18.638	158,7	7.810	8.791	112,6	12.358	16.601	134,3
<b>6. Proizvodi za široku potrošnju</b>	18.203	16.095	88,4	31.549	34.298	108,7	12.569	14.812	117,8	24.411	27.381	112,2
<b>7. Proizvodi, drugdje nspomenuti</b>	1	-	-	1	1	100,0	75	410	546,7	134	485	361,9

Izvor podataka: Uprava za indirektno/neizravno oporezivanje BiH  
posredovanjem Agencije za statistiku BiH

Prethodni podaci

**IZVOZ PO SEKTORIMA I ODSJECIMA**  
SMTK - Rev. 4  
u hilj./tis. KM

**UVOZ PO SEKTORIMA I ODSJECIMA**  
SMTK - Rev. 4  
u hilj./tis. KM

	I 2013	II 2013	II 13 I 13	I - II 2012	I - II 2013	I-II 13 I-II 12	I 2013	II 2013	II 13 I 13	I - II 2012	I - II 2013	I-II 13 I-II 12
<b>Ukupno</b>	<b>122.687</b>	<b>127.172</b>	<b>103,7</b>	<b>227.464</b>	<b>249.859</b>	<b>109,8</b>	<b>103.054</b>	<b>108.353</b>	<b>105,1</b>	<b>187.616</b>	<b>211.406</b>	<b>112,7</b>
<b>0 Hrana i žive životinje</b>	<b>1.780</b>	<b>1.835</b>	<b>103,1</b>	<b>2.399</b>	<b>3.615</b>	<b>150,7</b>	<b>8.674</b>	<b>7.697</b>	<b>88,7</b>	<b>15.093</b>	<b>16.372</b>	<b>108,5</b>
00 Žive životinje	-	-	-	-	-	-	857	901	105,1	1.588	1.759	110,8
01 Meso i mesne prerađevine	193	339	175,6	410	532	129,8	1.083	1.006	92,9	2.005	2.089	104,2
02 Mlijeko, mliječne prerađevine i jaja	-	-	-	-	-	-	505	504	99,8	687	1.009	146,9
03 Ribe, vodozemci i njihove prerađevine	-	-	-	-	-	-	-	-	-	-	-	-
04 Žitarice i proizvodi od žitarica	506	927	183,2	1.274	1.433	112,5	1.174	1.589	135,3	2.427	2.763	113,8
05 Voće i povrće	447	1	0,2	5	448	-	1.541	1.187	77,0	2.904	2.728	93,9
06 Šećer, šećerne prerađevine i med	8	19	237,5	51	28	54,9	26	73	280,8	187	99	52,9
07 Kafa, čaj, kakao i začini	449	361	80,4	574	809	140,9	1.069	805	75,3	1.936	1.874	96,8
08 Hrana za životinje	146	66	45,2	11	212	-	1.976	1.399	70,8	2.818	3.375	119,8
09 Ostali jestivi proizvodi	31	122	393,5	74	153	206,8	443	233	52,6	541	676	125,0
<b>1 Pića i duhan</b>	<b>-</b>	<b>-</b>	<b>-</b>	<b>-</b>	<b>-</b>	<b>-</b>	<b>219</b>	<b>3</b>	<b>1,4</b>	<b>485</b>	<b>222</b>	<b>45,8</b>
11 Pića	-	-	-	-	-	-	219	3	1,4	485	222	45,8
12 Duhan i proizvodi od duhana	-	-	-	-	-	-	-	-	-	-	-	-
<b>2 Sirove materije nejestive osim goriva</b>	<b>5.229</b>	<b>4.615</b>	<b>88,3</b>	<b>12.251</b>	<b>9.843</b>	<b>80,3</b>	<b>4.095</b>	<b>2.587</b>	<b>63,2</b>	<b>5.273</b>	<b>6.681</b>	<b>126,7</b>
21 Sirove kože i sirovo krzno	992	906	91,3	3.056	1.898	62,1	3.491	1.670	47,8	3.366	5.161	153,3
22 Uljano sjemenje i plodovi	1	-	-	9	1	11,1	46	72	156,5	114	118	103,5
23 Sirovi i sintetički kaučuk	-	3	-	6	3	50,0	27	39	144,4	72	66	91,7
24 Drvo i pluta	2.057	1.998	97,1	3.526	4.055	115,0	60	156	260,0	331	216	65,3
25 Celuloza i papirni otpaci	146	119	81,5	65	265	407,7	84	72	85,7	99	156	157,6
26 Sirova tekstilna vlakna i njihovi otpaci	-	-	-	-	-	-	26	8	30,8	35	33	94,3
27 Prirodna đubriva i minerali osim goriva	36	3	8,3	14	39	278,6	131	146	111,5	350	277	79,1
28 Metalne rude i otpaci od metala	1.994	1.577	79,1	5.564	3.571	64,2	23	37	160,9	201	60	29,9
29 Sirovine biljne i životinjske, ostale	3	9	300,0	11	11	100,0	207	387	187,0	705	594	84,3
<b>3 Mineralna goriva, maziva i srodni proizvodi</b>	<b>364</b>	<b>1.124</b>	<b>308,8</b>	<b>1.514</b>	<b>1.488</b>	<b>98,3</b>	<b>30.948</b>	<b>20.136</b>	<b>65,1</b>	<b>52.208</b>	<b>51.083</b>	<b>97,8</b>
32 Ugalj, koks i briketi	-	12	-	45	12	26,7	25.509	17.745	69,6	20.104	43.253	215,1
33 Nafta i derivati od nafte	364	1.112	305,5	1.469	1.476	100,5	4.708	2.258	48,0	31.746	6.966	21,9
34 Prirodni i industrijski gas	-	-	-	-	-	-	731	133	18,2	358	864	241,3
35 Električna energija	-	-	-	-	-	-	-	-	-	-	-	-
<b>4 Ulja, masti i voskovi životinjski ili biljni porijekla</b>	<b>2</b>	<b>-</b>	<b>-</b>	<b>-</b>	<b>2</b>	<b>-</b>	<b>921</b>	<b>1.011</b>	<b>109,8</b>	<b>1.105</b>	<b>1.932</b>	<b>174,8</b>
41 Životinjska ulja i masti	-	-	-	-	-	-	15	28	186,7	36	43	119,4
42 Biljna ulja i masti, sirova i rafinirana	2	-	-	-	2	-	868	950	109,4	1.046	1.818	173,8
43 Prerađena biljna i životinjska ulja i masnoće	-	-	-	-	-	-	38	33	86,8	23	71	308,7
<b>5 Hemijski/Kemijski proizvodi</b>	<b>326</b>	<b>421</b>	<b>129,1</b>	<b>824</b>	<b>749</b>	<b>90,9</b>	<b>9.239</b>	<b>10.040</b>	<b>108,7</b>	<b>16.232</b>	<b>19.280</b>	<b>118,8</b>
51 Organske hemikalije/kemikalije	-	-	-	-	-	-	241	463	192,1	813	704	86,6
52 Anorganske hemikalije/kemikalije	-	-	-	159	-	-	227	333	146,7	397	560	141,1
53 Boje i štavila	-	2	-	33	3	9,1	566	554	97,9	629	1.120	178,1
54 Medicinski i farmaceutski proizvodi	-	-	-	-	-	-	3.731	3.089	82,8	6.305	6.820	108,2
55 Toaletni proizvodi i proizvodi za čišćenje	-	10	-	51	10	19,6	205	295	143,9	264	500	189,4
56 Vještačka đubriva	79	95	120,3	14	174	-	120	227	189,2	178	347	194,9

**IZVOZ PO SEKTORIMA I ODSJECIMA**  
**SMTK - Rev. 4 (nastavak)**  
u hilj./tis. KM

**UVOZ PO SEKTORIMA I ODSJECIMA**  
**SMTK - Rev. 4 (nastavak)**  
u hilj./tis. KM

	I 2013	II 2013	II 13 I 13	I - II 2012	I - II 2013	I-II 13 I-II 12	I 2013	II 2013	II 13 I 13	I - II 2012	I - II 2013	I-II 13 I-II 12
57 Plastične mase u primarnim oblicima	57	74	129,8	13	131	-	1.375	939	68,3	1.498	2.315	154,5
58 Plastične mase, ne-primarni oblici	189	219	115,9	509	408	80,2	2.000	3.174	158,7	4.633	5.174	111,7
59 Ostale hemikalije/kemikalije	1	21	-	45	23	51,1	774	966	124,8	1.515	1.740	114,9
<b>6 Industrijski proizvodi, razvrstani uglavnom po vrsti sirovina</b>	<b>50.226</b>	<b>53.032</b>	<b>105,6</b>	<b>92.968</b>	<b>103.259</b>	<b>111,1</b>	<b>28.189</b>	<b>41.304</b>	<b>146,5</b>	<b>57.663</b>	<b>69.491</b>	<b>120,5</b>
61 Koža, krzno i proizvodi od kože i krzna	4.501	5.754	127,8	10.573	10.255	97,0	5.532	11.734	212,1	13.623	17.266	126,7
62 Guma i gumeni proizvodi	82	53	64,6	195	135	69,2	711	622	87,5	1.124	1.333	118,6
63 Proizvodi od drveta, osim namještaja	806	663	82,3	1.327	1.469	110,7	686	506	73,8	1.263	1.192	94,4
64 Papir, ljepenka i ostali slični proizvodi	7.740	7.094	91,7	15.467	14.834	95,9	1.200	1.260	105,0	2.154	2.459	114,2
65 Predivo, tkanine i tekstilni proizvodi	348	384	110,3	334	733	219,5	9.116	15.717	172,4	18.678	24.833	133,0
66 Proizvodi od nemetalnih minerala	906	900	99,3	1.593	1.806	113,4	2.667	1.490	55,9	4.477	4.157	92,9
67 Željezo i čelik	33.276	34.567	103,9	56.608	67.842	119,8	5.481	4.983	90,9	11.176	10.463	93,6
68 Obojeni metali	2	-	-	23	2	8,7	295	874	296,3	624	1.168	187,2
69 Metalni proizvodi	2.565	3.617	141,0	6.848	6.183	90,3	2.501	4.118	164,7	4.544	6.620	145,7
<b>7 Mašine/Strojovi i transportna sredstva</b>	<b>15.989</b>	<b>16.900</b>	<b>105,7</b>	<b>26.329</b>	<b>32.888</b>	<b>124,9</b>	<b>14.987</b>	<b>18.322</b>	<b>122,3</b>	<b>26.663</b>	<b>33.311</b>	<b>124,9</b>
71 Pogonske mašine i oprema	300	307	102,3	435	606	139,3	134	213	159,0	404	348	86,1
72 Mašine specijalizirane za obrađivanje industrije	270	228	84,4	825	498	60,4	1.436	1.877	130,7	2.987	3.314	110,9
73 Mašine za obradu metala	427	1.100	257,6	1.168	1.527	130,7	329	221	67,2	392	549	140,1
74 Ostale industrijske mašine i djelovi	5.320	6.093	114,5	11.934	11.413	95,6	3.046	4.286	140,7	5.478	7.332	133,8
75 Kancelarijske mašine i mašine za automatsku obradu podataka	46	5	10,9	100	51	51,0	151	155	102,6	284	306	107,7
76 Telekomunikacijski aparati i aparati za snimanje zvuka	-	-	-	1	-	-	134	50	37,3	241	185	76,8
77 Električne mašine, aparati i uređaji	1.367	1.135	83,0	1.128	2.502	221,8	2.299	3.006	130,8	4.944	5.305	107,3
78 Drumska vozila	8.259	8.032	97,3	10.738	16.291	151,7	7.458	8.514	114,2	10.787	15.972	148,1
79 Ostala transportna vozila	-	-	-	-	-	-	-	-	-	1.146	0	0,0
<b>8 Razni industrijski proizvodi</b>	<b>48.689</b>	<b>49.170</b>	<b>101,0</b>	<b>91.179</b>	<b>97.858</b>	<b>107,3</b>	<b>5.778</b>	<b>7.252</b>	<b>125,5</b>	<b>12.893</b>	<b>13.032</b>	<b>101,1</b>
81 Montažne zgrade, sanitarni, rasvjetni i grijajući uređaji	313	290	92,7	837	603	72,0	24	103	429,2	305	128	42,0
82 Namještaj i njegovi dijelovi	35.265	36.881	104,6	68.022	72.146	106,1	830	860	103,6	1.186	1.690	142,5
83 Torbe, tašne, neseseri i slični proizvodi	13	12	92,3	83	24	28,9	10	18	180,0	53	28	52,8
84 Odjeća	8.596	7.444	86,6	16.112	16.040	99,6	1.274	1.859	145,9	3.608	3.133	86,8
85 Obuća	3.445	3.770	109,4	5.108	7.215	141,2	1.798	1.448	80,5	2.606	3.246	124,6
87 Naučni i kontrolni instrumenti	2	1	50,0	15	3	20,0	334	413	123,7	1.714	748	43,6
88 Fotografski i optički proizvodi, satovi	-	1	-	-	1	-	15	42	280,0	48	57	118,8
89 Ostali industrijski proizvodi	1.055	771	73,1	1.002	1.826	181,9	1.493	2.509	168,1	3.373	4.002	118,6
<b>9 Proizvodi, nerazvrstani po kategorijama</b>	<b>82</b>	<b>75</b>	<b>91,5</b>	<b>-</b>	<b>157</b>	<b>-</b>	<b>4</b>	<b>1</b>	<b>25,0</b>	<b>1</b>	<b>2</b>	<b>200,0</b>

Izvor podataka: Uprava za indirektno/neizravno oporezivanje BiH posredovanjem  
Agencije za statistiku BiH.

Prethodni podaci



**IZVOZ PO ZEMLJAMA PREMA  
GEOGRAFSKIM ZONAMA**  
u hilj./tis. KM

**UVOZ PO ZEMLJAMA PREMA  
GEOGRAFSKIM ZONAMA**  
u hilj./tis. KM

	I	II	II 13	I - II	I - II	I-II 13	I	II	II 13	I - II	I - II	I-II 13
	2013	2013	I 13	2012	2013	I-II 12	2013	2013	I 13	2012	2013	I-II 12
<b>Ukupno</b>	<b>122.687</b>	<b>127.172</b>	<b>103,7</b>	<b>227.464</b>	<b>249.859</b>	<b>109,8</b>	<b>103.054</b>	<b>108.353</b>	<b>105,1</b>	<b>187.616</b>	<b>211.406</b>	<b>112,7</b>
<b>Zemlje EU 27</b>	<b>92.921</b>	<b>89.812</b>	<b>96,7</b>	<b>171.131</b>	<b>182.734</b>	<b>106,8</b>	<b>59.003</b>	<b>69.251</b>	<b>117,4</b>	<b>96.936</b>	<b>128.256</b>	<b>132,3</b>
Austrija	3.888	4.970	127,8	8.230	8.859	107,6	3.807	6.777	178,0	8.789	10.584	120,4
Belgija	147	32	21,8	29	178	613,8	427	527	123,4	1.144	955	83,5
Bugarska	1.796	84	4,7	2.520	1.880	74,6	668	445	66,6	786	1.113	141,6
Češka	1.721	3.166	184,0	3.095	4.888	157,9	1.010	1.440	142,6	7.610	2.450	32,2
Kipar	3.930	2.850	72,5	-	6.780	-	-	-	-	-	-	-
Danska	-	11	-	11	12	109,1	7	53	757,1	121	60	49,6
Estonija	-	1	-	-	1	-	137	319	232,8	-	456	-
Finska	-	-	-	-	-	-	13	49	376,9	167	62	37,1
Francuska	973	485	49,8	1.343	1.459	108,6	1.635	4.302	263,1	4.877	5.937	121,7
Grčka	452	1.231	272,3	32	1.683	-	114	66	57,9	190	181	95,3
Irska	-	-	-	-	-	-	-	4	-	2	4	200,0
Italija	16.306	9.523	58,4	22.253	25.829	116,1	13.154	11.976	91,0	16.979	25.130	148,0
Latvija (Letonija)	-	-	-	77	-	-	-	5	-	-	5	-
Litvanija	-	-	-	-	-	-	13	10	76,9	52	23	44,2
Luksemburg	-	9	-	13	9	69,2	-	4	-	37	4	10,8
Mađarska	1.775	2.072	116,7	1.666	3.846	230,9	2.197	2.665	121,3	4.248	4.862	114,5
Malta	-	958	-	-	958	-	27	33	122,2	12	60	500,0
Nizozemska (Holandija)	1.940	2.390	123,2	4.815	4.329	89,9	761	1.094	143,8	1.717	1.855	108,0
Njemačka	41.692	42.483	101,9	80.462	84.175	104,6	16.490	17.428	105,7	29.737	33.917	114,1
Poljska	163	172	105,5	500	335	67,0	8.690	5.864	67,5	3.175	14.554	458,4
Portugal	199	165	82,9	2.152	364	16,9	172	370	215,1	209	542	259,3
Rumunija (Rumunjska)	1.667	3.876	232,5	12.394	5.542	44,7	683	2.086	305,4	236	2.769	-
Slovačka	248	1.768	712,9	327	2.016	616,5	981	515	52,5	367	1.496	407,6
Slovenija	9.150	7.339	80,2	18.185	16.489	90,7	6.604	9.596	145,3	12.851	16.200	126,1
Španija (Španjolska)	5.667	4.833	85,3	10.774	10.501	97,5	227	743	327,3	1.119	970	86,7
Švedska	925	979	105,8	2.075	1.904	91,8	586	792	135,2	1.735	1.378	79,4
Velika Britanija	282	415	147,2	178	697	391,6	600	2.088	348,0	776	2.689	346,5
<b>Zemlje EFTE</b>	<b>863</b>	<b>745</b>	<b>86,3</b>	<b>8.265</b>	<b>1.608</b>	<b>19,5</b>	<b>2.560</b>	<b>764</b>	<b>29,8</b>	<b>2.816</b>	<b>3.322</b>	<b>118,0</b>
Island	-	-	-	-	-	-	4	3	75,0	1	6	600,0
Lihtenštajn	-	-	-	-	-	-	-	-	-	-	-	-
Norveška	58	17	29,3	207	75	36,2	11	11	100,0	26	21	80,8
Švicarska (Švajcarska)	805	728	90,4	8.058	1.533	19,0	2.545	750	29,5	2.789	3.295	118,1
<b>Ostale evropske/ europske zemlje</b>	<b>14.534</b>	<b>16.285</b>	<b>112,0</b>	<b>36.994</b>	<b>30.819</b>	<b>83,3</b>	<b>15.809</b>	<b>17.806</b>	<b>112,6</b>	<b>55.033</b>	<b>33.614</b>	<b>61,1</b>
Albanija	104	66	63,5	46	170	369,6	1	-	-	4	1	25,0
Crna Gora	414	586	141,5	1.610	1.000	62,1	88	78	88,6	54	165	305,6

**IZVOZ PO ZEMLJAMA PREMA  
GEOGRAFSKIM ZONAMA (nastavak)**  
u hilj./tis. KM

**UVOZ PO ZEMLJAMA PREMA  
GEOGRAFSKIM ZONAMA (nastavak)**  
u hilj./tis. KM

	I 2013	II 2013	II 13 I 13	I - II 2012	I - II 2013	I-II 13 I-II 12	I 2013	II 2013	II 13 I 13	I - II 2012	I - II 2013	I-II 13 I-II 12
Hrvatska	3.840	4.674	121,7	11.802	8.514	72,1	6.461	4.688	72,6	38.768	11.149	28,8
Kosovo	2.708	1.641	60,6	2.375	4.349	183,1	7	4	57,1	14	12	85,7
Makedonija	311	2.428	780,7	2.967	2.739	92,3	777	1.155	148,6	2.304	1.932	83,9
Rusija	719	187	26,0	1.390	906	65,2	559	1.362	243,6	816	1.920	235,3
Srbija	3.419	3.387	99,1	5.297	6.806	128,5	4.428	5.640	127,4	8.483	10.068	118,7
Turska	3.009	3.043	101,1	11.313	6.052	53,5	3.270	4.615	141,1	4.361	7.886	180,8
Ostale zemlje	10	273	-	194	283	145,9	218	264	121,1	229	481	210,0
<b>Afrika</b>	<b>11.508</b>	<b>9.616</b>	<b>83,6</b>	<b>2.377</b>	<b>21.125</b>	<b>888,7</b>	<b>55</b>	<b>246</b>	<b>447,3</b>	<b>224</b>	<b>301</b>	<b>134,4</b>
<b>Zemlje sjeverne Afrike</b>	<b>11.508</b>	<b>9.596</b>	<b>83,4</b>	<b>2.315</b>	<b>21.105</b>	<b>911,7</b>	<b>44</b>	<b>100</b>	<b>227,3</b>	<b>81</b>	<b>144</b>	<b>177,8</b>
<b>Ostale Afričke zemlje</b>	<b>-</b>	<b>20</b>	<b>-</b>	<b>62</b>	<b>20</b>	<b>32,3</b>	<b>11</b>	<b>146</b>	<b>-</b>	<b>143</b>	<b>157</b>	<b>109,8</b>
<b>Amerika</b>	<b>168</b>	<b>203</b>	<b>120,8</b>	<b>3.282</b>	<b>372</b>	<b>11,3</b>	<b>20.740</b>	<b>14.543</b>	<b>70,1</b>	<b>21.912</b>	<b>35.282</b>	<b>161,0</b>
<b>Zemlje sjeverne amerike</b>	<b>142</b>	<b>203</b>	<b>143,0</b>	<b>2.350</b>	<b>346</b>	<b>14,7</b>	<b>13.343</b>	<b>10.760</b>	<b>80,6</b>	<b>15.928</b>	<b>24.102</b>	<b>151,3</b>
Kanada	-	53	-	1.923	53	2,8	58	24	41,4	124	82	66,1
SAD	142	150	105,6	427	293	68,6	13.285	10.736	80,8	15.804	24.020	152,0
Ostale zemlje	-	-	-	-	-	-	-	-	-	-	-	-
<b>Zemlje Centralne Amerike i Kariba</b>	<b>-</b>	<b>-</b>	<b>-</b>	<b>797</b>	<b>-</b>	<b>-</b>	<b>267</b>	<b>48</b>	<b>18,0</b>	<b>182</b>	<b>315</b>	<b>173,1</b>
<b>Zemlje južne Amerike</b>	<b>26</b>	<b>-</b>	<b>-</b>	<b>135</b>	<b>26</b>	<b>19,3</b>	<b>7.130</b>	<b>3.735</b>	<b>52,4</b>	<b>5.802</b>	<b>10.865</b>	<b>187,3</b>
<b>Azija</b>	<b>1.500</b>	<b>8.779</b>	<b>585,3</b>	<b>5.329</b>	<b>10.279</b>	<b>192,9</b>	<b>4.788</b>	<b>5.448</b>	<b>113,8</b>	<b>10.352</b>	<b>10.239</b>	<b>98,9</b>
<b>Zemlje bliskog i srednje istoka</b>	<b>816</b>	<b>1.069</b>	<b>131,0</b>	<b>3.781</b>	<b>1.885</b>	<b>49,9</b>	<b>30</b>	<b>133</b>	<b>443,3</b>	<b>217</b>	<b>163</b>	<b>75,1</b>
<b>Ostale zemlje Azije</b>	<b>684</b>	<b>7.710</b>	<b>-</b>	<b>1.548</b>	<b>8.394</b>	<b>542,2</b>	<b>4.758</b>	<b>5.315</b>	<b>111,7</b>	<b>10.135</b>	<b>10.076</b>	<b>99,4</b>
Indija	65	-	-	755	65	8,6	676	625	92,5	1.055	1.302	123,4
Japan	-	-	-	-	-	-	127	132	103,9	130	259	199,2
Kina	222	88	39,6	309	310	100,3	3.099	3.370	108,7	7.190	6.469	90,0
Malezija	-	-	-	-	-	-	8	70	875,0	182	79	43,4
Ostale zemlje	397	7.622	-	484	8.019	-	848	1.118	131,8	1.578	1.967	124,7
<b>Zemlje okeanije/ oceanije i polarnog regiona</b>	<b>-</b>	<b>19</b>	<b>-</b>	<b>32</b>	<b>19</b>	<b>59,4</b>	<b>96</b>	<b>294</b>	<b>306,3</b>	<b>343</b>	<b>390</b>	<b>113,7</b>
<b>Austrija i Novi Zeland</b>	<b>-</b>	<b>19</b>	<b>-</b>	<b>32</b>	<b>19</b>	<b>59,4</b>	<b>96</b>	<b>294</b>	<b>306,3</b>	<b>343</b>	<b>390</b>	<b>113,7</b>
Australija	-	19	-	32	19	59,4	96	294	306,3	343	390	113,7
Novi Zeland	-	-	-	-	-	-	-	-	-	-	-	-
Ostale zemlje	-	-	-	-	-	-	-	-	-	-	-	-
<b>Ostale zemlje okeanije/oceanija i polarnog regiona</b>	<b>-</b>	<b>-</b>	<b>-</b>	<b>-</b>	<b>-</b>	<b>-</b>	<b>-</b>	<b>-</b>	<b>-</b>	<b>-</b>	<b>-</b>	<b>-</b>
Neraspoređeno	1.193	1.713	143,6	54	2.903	-	3	1	33,3	-	2	-

Izvor podataka: Uprava za indirektno/neizravno oporezivanje BiH posredovanjem  
Agencije za statistiku BiH.

Prethodni podaci

**UNUTRAŠNJA / UNUTARNJA TRGOVINA**
**DISTRIBUTIVNA TRGOVINA PREMA PRETEŽNOJ DJELATNOSTI**  
 u hilj./tis. KM

	Broj prodavnica/ prodava- onica i servisa 31.12.2012	Broj zaposle- nih 31.12. 2012	Promet u IV tromje- sečju 2012 sa PDV-om	Struktura	Promet od I-IV tromje- sečja 2012 sa PDV-om	Index X-XIII 2012 VII-IX 2012	Index X-XII 2012 X-XII 2011	Zalihe 31.12. 2012
<b>UKUPNO</b>	<b>545</b>	<b>5.298</b>	<b>532.756</b>	<b>100,0</b>	<b>1.924.770</b>	<b>100,4</b>	<b>125,0</b>	<b>173.526</b>
101 Posredovanje u trgovini motornim vozilima i motociklima	-	0	0	0,0	0	0,0	0,0	0
102 Trgovina na veliko motornim vozilima i motociklima	-	76	5.209	1,0	18.724	90,1	243,8	7.958
103 Trgovina na malo motornim vozilima i motociklima	33	102	6.172	1,2	21.999	118,1	97,2	8.741
104 Trgovina na malo motornim gorivima i mazivima	55	368	49.033	9,2	192.508	94,0	104,2	9.099
105 Popravci i održavanje motornih vozila i motocikla	11	82	1.533	0,3	6.849	112,6	72,8	1.185
106 Posredovanje u trgovini na veliko	-	3	630	0,1	1.799	163,6	82,7	-
107 Trgovina na veliko na domaćem tržištu	-	1.446	307.288	57,7	1.103.124	101,0	137,7	79.956
108 Izvoz	-	293	36.355	6,8	90.882	151,7	194,7	1.084
109 Trgovina na malo	446	1.787	107.360	20,2	415.417	90,6	110,6	65.503
110 Ostale djelatnosti	-	1.141	19.176	3,6	73.468	100,4	66,3	0
<b>50. Trgovina motornim vozilima i motociklima i njihovo održavanje i popravak; trgovina na malo motornim gorivima i mazivima</b>	<b>75</b>	<b>562</b>	<b>39.389</b>	<b>7,4</b>	<b>145.708</b>	<b>104,8</b>	<b>100,8</b>	<b>22.003</b>
101 Posredovanje u trgovini motornim vozilima i motociklima	-	0	0	0,0	0	0,0	0,0	-
102 Trgovina na veliko motornim vozilima i motociklima	-	75	5.087	1,0	18.185	89,4	256,7	7.829
103 Trgovina na malo motornim vozilima i motociklima	28	79	5.576	1,0	19.723	121,5	100,8	6.583
104 Trgovina na malo motornim gorivima i mazivima	24	168	16.035	3,0	62.559	98,4	94,1	2.912
105 Popravci i održavanje motornih vozila i motocikla	10	78	1.526	0,3	6.830	112,4	73,1	1.185
106 Posredovanje u trgovini na veliko	-	0	0	0,0	0	0,0	0,0	-
107 Trgovina na veliko na domaćem tržištu	-	23	4.562	0,9	15.623	118,2	103,0	2.901
108 Izvoz	-	9	1.159	0,2	3.004	308,2	132,0	-
109 Trgovina na malo	13	27	2.551	0,5	10.490	79,1	74,7	593
110 Ostale djelatnosti	-	103	2.893	0,5	9.294	133,4	78,3	-
<b>51.1 Posredovanje u trgovini na veliko</b>	<b>5</b>	<b>32</b>	<b>5.598</b>	<b>1,1</b>	<b>21.516</b>	<b>97,8</b>	<b>116,1</b>	<b>3.961</b>
101 Posredovanje u trgovini motornim vozilima i motociklima	-	0	0	0,0	0	0,0	0,0	-
102 Trgovina na veliko motornim vozilima i motociklima	-	0	0	0,0	0	0,0	0,0	0
103 Trgovina na malo motornim vozilima i motociklima	0	0	0	0,0	0	0,0	0,0	0
104 Trgovina na malo motornim gorivima i mazivima	1	7	887	0,2	4.286	78,4	90,4	133
105 Popravci i održavanje motornih vozila i motocikla	0	0	0	0,0	0	0,0	0,0	0
106 Posredovanje u trgovini na veliko	-	3	630	0,1	1.799	163,6	82,7	-
107 Trgovina na veliko na domaćem tržištu	-	10	1.945	0,4	8.881	66,8	100,8	1.993
108 Izvoz	-	1	1.453	0,3	3.953	269,6	225,3	1.084
109 Trgovina na malo	4	10	666	0,1	2.507	91,2	134,3	751
110 Ostale djelatnosti	0	1	17	0,0	90	58,6	188,6	0

**DISTRIBUTIVNA TRGOVINA PREMA PRETEŽNOJ DJELATNOSTI (nastavak)**  
u hilj./tis. KM

	Broj prodavnica/ prodava- onica i servisa 31.12.2012	Broj zaposle- nih 31.12. 2012	Promet u IV tromje- sečju 2012 sa PDV-om	Struktura	Promet od I-IV tromje- sečja 2012 sa PDV-om	Index X-XIII 2012 VII-IX 2012	Index X-XII 2012 X-XII 2011	Zalihe 31.12. 2012
<b>51.2 - 51.7 Trgovina na veliko</b>	<b>84</b>	<b>1.522</b>	<b>282.627</b>	<b>53,0</b>	<b>986.760</b>	<b>101,2</b>	<b>130,6</b>	<b>45.255</b>
101 Posredovanje u trgovini motornim vozilima i motociklima	-	0	0	0,0	0	0,0	0,0	-
102 Trgovina na veliko motornim vozilima i motociklima	-	1	122	0,0	539	135,6	78,7	129
103 Trgovina na malo motornim vozilima i motociklima	0	0	0	0,0	0	0,0	0,0	0
104 Trgovina na malo motornim gorivima i mazivima	17	128	21.585	4,1	84.633	92,2	107,8	4.137
105 Popravci i održavanje motornih vozila i motocikla	0	0	0	0,0	0	0,0	0,0	0
106 Posredovanje u trgovini na veliko	-	0	0	0,0	0	0,0	0,0	-
107 Trgovina na veliko na domaćem tržištu	-	428	215.865	40,5	775.079	98,6	134,7	30.175
108 Izvoz	-	2	31.030	5,8	70.985	149,7	225,8	0
109 Trgovina na malo	67	236	11.148	2,1	42.787	86,9	117,1	10.814
110 Ostale djelatnosti	-	727	2.877	0,5	12.737	84,0	22,7	-
<b>52.1 - 52.6 Trgovina na malo</b>	<b>181</b>	<b>1.068</b>	<b>60.410</b>	<b>11,3</b>	<b>237.024</b>	<b>91,4</b>	<b>98,2</b>	<b>38.221</b>
101 Posredovanje u trgovini motornim vozilima i motociklima	-	0	0	0,0	0	0,0	0,0	0
102 Trgovina na veliko motornim vozilima i motociklima	-	0	0	0,0	0	0,0	0,0	0
103 Trgovina na malo motornim vozilima i motociklima	1	1	280	0,1	1.132	83,1	67,5	454
104 Trgovina na malo motornim gorivima i mazivima	6	34	6.103	1,1	23.800	90,4	112,8	687
105 Popravci i održavanje motornih vozila i motocikla	0	0	0	0,0	0	0,0	0,0	0
106 Posredovanje u trgovini na veliko	-	0	0	0,0	0	0,0	0,0	-
107 Trgovina na veliko na domaćem tržištu	-	61	8.547	1,6	27.841	106,0	131,7	5.597
108 Izvoz	-	0	0	0,0	0	0,0	0,0	0
109 Trgovina na malo	174	799	39.186	7,4	159.093	90,1	94,0	31.483
110 Ostale djelatnosti	-	173	6.294	1,2	25.158	84,7	87,4	-
<b>Ostale djelatnosti</b>	<b>200</b>	<b>2.114</b>	<b>144.732</b>	<b>27,2</b>	<b>533.762</b>	<b>102,0</b>	<b>138,5</b>	<b>64.086</b>
101 Posredovanje u trgovini motornim vozilima i motociklima	-	0	0	0,0	0	0,0	0,0	-
102 Trgovina na veliko motornim vozilima i motociklima	-	0	0	0,0	0	0,0	0,0	0
103 Trgovina na malo motornim vozilima i motociklima	4	22	316	0,1	1.144	106,0	82,7	1.704
104 Trgovina na malo motornim gorivima i mazivima	7	31	4.423	0,8	17.230	97,4	123,2	1.230
105 Popravci i održavanje motornih vozila i motocikla	1	4	7	0,0	19	175,0	35,0	0
106 Posredovanje u trgovini na veliko	-	0	0	0,0	0	0,0	0,0	-
107 Trgovina na veliko na domaćem tržištu	-	924	76.369	14,3	275.700	108,4	152,6	39.290
108 Izvoz	-	281	2.713	0,5	12.940	116,8	87,5	0
109 Trgovina na malo	188	715	53.809	10,1	200.540	92,3	128,2	21.862
110 Ostale djelatnosti	-	137	7.095	1,3	26.189	117,2	132,0	-

**Napomena: Prethodni podaci**

## TURIZAM

## KAPACITETI, TURISTI I NOĆENJA

Februar / Veljača 2013. godine

Po vrstama objekata	Dolasci turista	Noćenja turista	Po vrstama objekata	Dolasci turista	Noćenja turista
	II 2013			II 2013	
<b>Ukupno</b>	<b>1.014</b>	<b>2.080</b>	<b>Domaći</b>	<b>530</b>	<b>1.089</b>
Domaći	530	1.089	Hoteli i sličan smještaj	521	1.067
Strani	484	991	Odmarališta i slični objekti za kraći odmor	9	22
<b>Broj ležaja</b>	<b>1.175</b>	<b>-</b>	Kampovi i prostori za kampiranje	-	-
			Ostali smještaj	-	-
<b>Ukupno</b>	<b>1.014</b>	<b>2.080</b>	<b>Strani</b>	<b>484</b>	<b>991</b>
Hoteli i sličan smještaj	984	2.012	Hoteli i sličan smještaj	463	945
Odmarališta i slični objekti za kraći odmor	30	68	Odmarališta i slični objekti za kraći odmor	21	46
Kampovi i prostori za kampiranje	-	-	Kampovi i prostori za kampiranje	-	-
Ostali smještaj	-	-	Ostali smještaj	-	-

Turisti i noćenja po zemljama iz kojih dolaze	Dolasci turista	Noćenja turista	Turisti i noćenja po zemljama iz kojih dolaze	Dolasci turista	Noćenja turista
	II 2013			II 2013	
Austrija	19	24	Ujedinjeno	14	84
Belgija	1	3	Kraljevstvo	3	15
Bugarska	1	1	Ukrajina	2	2
Crna Gora	6	7	Ostale evropske/ europske zemlje	1	3
Češka	16	56	Južnoafrička Republika	1	3
Danska	1	1	Indija		
Francuska	5	19	Sudijska Arabija	1	3
Grčka	1	1	Australija	2	4
Holandija/ Nizozemska	5	14			
Hrvatska	159	297			
Irska	1	1			
Italija	42	120			
Mađarska	8	12			
Makedonija	8	10			
Norveška	1	1			
Njemačka	41	88			
Poljska	9	12			
Portugal/ Portugalija	2	2			
Rumunija/ Rumunjska	7	7			
Slovačka	4	12			
Slovenija	54	83			
Srbija	51	58			
Švajcarska/ Švicarska	8	12			
(uključujući Lihtenštajn)					
Švedska	2	2			
Turska	8	34			

**BOSANSKO - PODRINJSKI KANTON**

PRIRODNO KRETANJE STANOVNIŠTVA

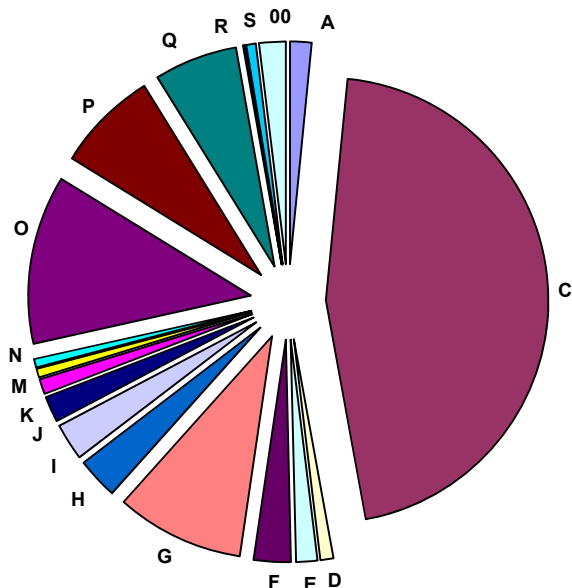
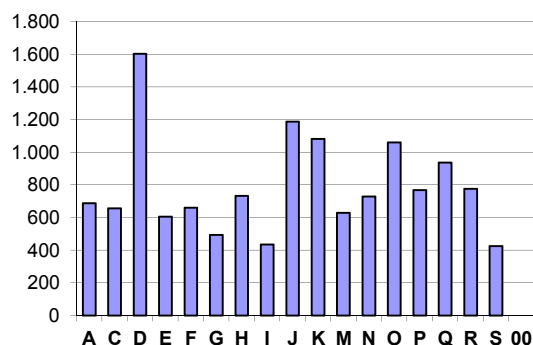
PRIRODNO KRETANJE STANOVNIŠTVA PO MJESTU PREBIVALIŠTA, prethodni podaci  
Februar / Veljača 2013. godine,

Općine	Ukupno rođeni	Živo rođeni			Mrtvo-rođeni	Mjesto porođaja		
		ukupno	po spolu			u zdravstvenoj ustanovi	na drugom mjestu	
			muški	ženski			sa stručnom pomoći	bez stručne pomoći
<b>UKUPNO</b>	<b>19</b>	<b>19</b>	<b>5</b>	<b>14</b>	-	<b>19</b>	-	-
Foča	2	2	2	-	-	2	-	-
Goražde	17	17	3	14	-	17	-	-
Pale	-	-	-	-	-	-	-	-

Općine	Umrli			Od toga		Broj zaključenih brakova	Broj razvedenih brakova
	ukupno	po spolu		umrla dojenčad	nasilne smrti		
		muški	ženski				
<b>UKUPNO</b>	<b>17</b>	<b>8</b>	<b>9</b>	-	-	<b>3</b>	-
Foča	2	2	-	-	-	-	-
Goražde	14	5	9	-	-	3	-
Pale	1	1	-	-	-	-	-

**ZAPOSLENOST, NEZAPOSLENOST I PLAĆE**
**ZAPOSLENOST I PLAĆE PO PODRUČJIMA KD**

	Broj zaposlenih				Prosječna neto plaća u KM				Prosječna bruto plaća u KM			
	Ø	II	Index	Index	Ø	II	Index	Index	Ø	II	Index	Index
	2012	2013	II 2013 Ø 2012	I 2013	2012	2013	II 2013 Ø 2012	I 2013	2012	2013	II 2013 Ø 2012	I 2013
<b>UKUPNO</b>	<b>6.036</b>	<b>6.154</b>	<b>102,0</b>	<b>100,3</b>	<b>733</b>	<b>705</b>	<b>96,2</b>	<b>94,1</b>	<b>1.117</b>	<b>1.076</b>	<b>96,3</b>	<b>94,2</b>
<b>A</b> Poljoprivreda, šumarstvo i ribolov	110	96	87,3	100,0	674	611	90,7	88,9	1.014	920	90,7	88,6
<b>C</b> Prerađivačka industrija	2.688	2.781	103,5	99,5	625	581	93,0	88,5	953	889	93,4	88,8
<b>D</b> Proizvodnja i snabdijevanje/opskrba električnom energijom, plinom/gasom, parom i klimatizacija	62	58	94,3	100,0	1.493	1.362	91,2	85,0	2.309	2.101	91,0	84,5
<b>E</b> Snabdijevanje/Opskrba vodom; uklanjanje otpadnih voda, upravljanje otpadom te djelatnosti sanacije okoliša	94	95	100,9	100,0	602	562	93,5	92,9	900	839	93,2	92,6
<b>F</b> Građevinarstvo	166	165	99,5	100,0	647	615	95,0	93,3	967	917	94,8	92,9
<b>G</b> Trgovina na veliko i na malo; popravak motornih vozila i motocikala	578	583	100,8	102,3	497	478	96,0	96,7	742	712	95,9	96,6
<b>H</b> Prijevoz i skladištenje	180	184	102,4	100,0	736	729	99,1	99,5	1.110	1.099	99,0	99,5
<b>I</b> Djelatnosti pružanja smještaja te pripreme i usluživanja hrane (hotelijerstvo i ugostiteljstvo)	153	164	107,2	100,0	434	432	99,7	99,5	644	643	99,8	99,5
<b>J</b> Informacije i komunikacije	111	113	102,0	98,3	1.127	1.077	95,5	90,7	1.737	1.657	95,4	90,3
<b>K</b> Finansijske djelatnosti i djelatnosti osiguranja	65	69	106,4	103,0	1.070	1.118	104,5	103,4	1.647	1.725	104,8	103,6
<b>M</b> Stručne, naučne i tehničke djelatnosti	43	39	91,6	100,0	642	627	97,7	99,7	973	947	97,4	99,5
<b>N</b> Administrativne i pomoćne uslužne djelatnosti	37	36	98,0	94,7	714	706	98,8	96,8	1.080	1.068	98,9	96,7
<b>O</b> Javna uprava i odbrana; obavezno socijalno osiguranje	755	756	100,1	100,4	1.033	1.045	101,2	98,6	1.583	1.603	101,3	98,6
<b>P</b> Obrazovanje	431	471	109,4	104,0	794	801	100,8	104,3	1.215	1.227	101,0	104,6
<b>Q</b> Djelatnosti zdravstvene socijalna zaštite	369	373	101,0	100,8	943	941	99,7	100,6	1.441	1.441	100,0	100,6
<b>R</b> Umjetnost, zabava i rekreacija	10	10	100,8	100,0	778	776	99,7	100,0	1.164	1.158	99,5	100,0
<b>S</b> Ostale uslužne djelatnosti	41	43	106,2	100,0	710	424	59,7	100,0	1.090	626	57,4	99,4
<b>00</b> Neraspoređeno po djelatnostima KD	146	118	80,8	100,0	-	-	-	-	-	-	-	-

**ZAPOSLENOST**  
 Februar / Veljača 2013. godine

**PROSJEČNA NETO PLAĆA**  
 Februar / Veljača 2013. godine




### ZAPOSLENOST I PLAĆE PO OPĆINAMA

	Broj zaposlenih				Prosječna neto plaća u KM				Prosječna bruto plaća u KM			
	θ	II	Index	Index	θ	II	Index	Index	θ	II	Index	Index
	2012	2013	II 2013 θ 2012	II 2013 I 2013	2012	2013	II 2013 θ 2012	II 2013 I 2013	2012	2013	II 2013 θ 2012	II 2013 I 2013
<b>UKUPNO</b>	<b>6.036</b>	<b>6.154</b>	<b>102,0</b>	<b>100,3</b>	<b>733</b>	<b>705</b>	<b>96,2</b>	<b>94,1</b>	<b>1.117</b>	<b>1.076</b>	<b>96,3</b>	<b>94,2</b>
Foča	208	227	109,1	101,3	758	763	100,7	99,6	1.150	1.158	100,7	99,5
Goražde	5.734	5.834	101,7	100,3	732	702	95,9	93,8	1.115	1.072	96,2	93,9
Pale	94	93	98,9	100,0	753	740	98,2	100,2	1.136	1.117	98,3	100,2

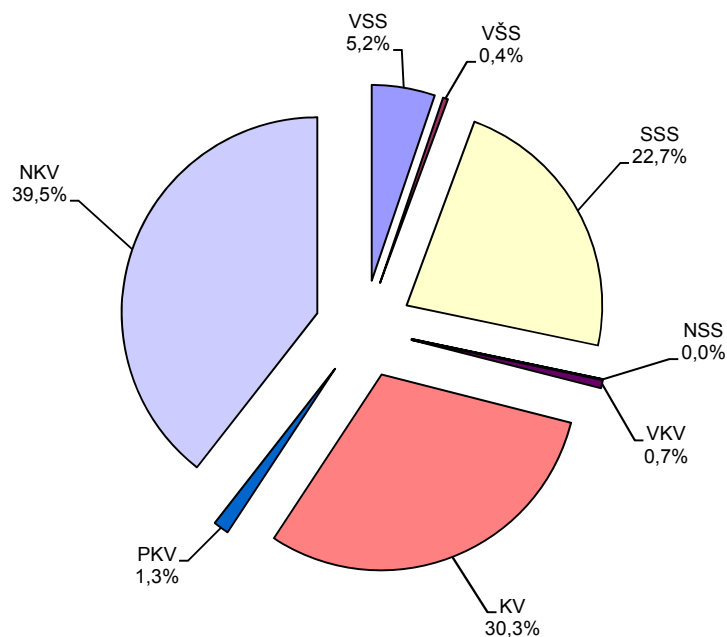
### NEZAPOSLENE OSOBE PREMA STRUČNOJ SPREMI<sup>1)</sup>

Februar / Veljača 2013. godine

Općine	Ukupno	VSS	VŠS	SSS	NSS	VKV	KV	PKV	NKV
<b>UKUPNO</b>	<b>3.612</b>	<b>189</b>	<b>17</b>	<b>806</b>	<b>1</b>	<b>21</b>	<b>1.086</b>	<b>47</b>	<b>1.445</b>
Foča	329	4	-	60	-	1	92	2	170
Goražde	3.122	181	16	723	1	20	949	43	1.189
Pale	161	4	1	23	-	-	45	2	86

<sup>1)</sup> Podaci Federalnog zavoda za zapošljavanje

### NEZAPOSLENOST PREMA STRUČNOJ SPREMI



## POLJOPRIVREDA, LOV I ŠUMARSTVO

## PROIZVODNJA, PRODAJA I ZALIHE ŠUMSKIH SORTIMENATA

Februar / Veljača 2013. godine

u m<sup>3</sup>

	Proizvodnja				Prodaja		Zalihe (stanje krajem mjeseca) 2013
	I		I - II		I - II		
	2012	2013	2012	2013	2012	2013	
	<b>UKUPNO</b>	<b>539</b>	<b>440</b>	<b>1.689</b>	<b>1.301</b>	<b>1.689</b>	
Trupci četinarara/četinjača	-	-	-	-	-	-	-
Jamsko drvo četinarara/četinjača	-	-	-	-	-	-	-
Ostalo dugo drvo četinarara/četinjača	-	-	-	-	-	-	-
Prostorno drvo četinarara/četinjača	-	-	-	-	-	-	-
Trupci lišćara/listača	92	144	545	489	545	489	-
Jamsko drvo lišćara/listača	-	-	-	-	-	-	-
Ostalo dugo drvo lišćara/listača	-	-	-	-	-	-	-
Prostorno drvo lišćara/listača	-	-	-	-	-	-	-
Ogrjevno drvo četinarara/četinjača	-	-	-	-	-	-	-
Ogrjevno drvo lišćara/listača	447	296	1.144	812	1.144	812	-
Ostalo grubo obrađeno drvo <sup>1)</sup>	-	-	-	-	-	-	-

<sup>1)</sup> Uključuje sitno tehničko drvo, cijepane drvene motke i kolje

## PRIJEVOZ, SKLADIŠTENJE I KOMUNIKACIJE

## CESTOVNI I GRADSKO - PRIGRADSKI PRIJEVOZ

IV tromjesečje 2012. godine

	IV tromjesečje 2012	I - XII 2012	Index $\frac{X-XII\ 2012}{VII-IX\ 2012}$	Index $\frac{X-XII\ 2012}{X-XII\ 2011}$	Index $\frac{I-XII\ 2012}{I-XII\ 2011}$
<b>Cestovni prijevoz robe</b>					
Pređeni kilometri vozila, 000	1.198	4.826	88,6	127,7	99,5
Prevezeno tona robe, 000 t	3	14	75,0	150,0	116,7
Tonski kilometri, 000	3.240	15.564	86,4	85,0	88,6
<b>Cestovni prijevoz putnika</b>					
Pređeni kilometri vozila, 000	377	1.593	86,9	103,6	101,9
Prevezeni putnici, 000	539	1.653	229,1	230,6	211,6
Putnički kilometri, 000	8.633	41.310	97,8	97,3	112,0

**REGISTRIRANA CESTOVNA MOTORNA VOZILA  
ZA 2012. GODINU**

Starost	Ukupno		Motocikli		Putnički		Kobinovana		Autobusi		Teretna		Ostalo	
	ukupno	prva registrirana	ukupno	prva registrirana	ukupno	prva registrirana	ukupno	prva registrirana	ukupno	prva registrirana	ukupno	prva registrirana	ukupno	prva registrirana
<b>Bosansko podrinski kanton</b>														
<b>ukupno</b>	<b>5.943</b>	<b>355</b>	<b>66</b>	<b>20</b>	<b>5.341</b>	<b>306</b>	<b>18</b>	<b>1</b>	<b>31</b>	<b>3</b>	<b>470</b>	<b>15</b>	<b>17</b>	<b>10</b>
do 1 godine	34	32	5	5	22	22	1	1	-	-	4	2	2	2
od 1 do 2 godine	51	18	2	2	35	11	-	-	-	-	12	3	2	2
od 3 do 5 godina	244	20	23	4	134	11	6	-	3	1	76	2	2	2
od 6 do 10 godina	835	124	18	6	706	107	3	-	10	2	95	7	3	2
od 11 do 15 godina	1.450	156	5	-	1.346	155	3	-	6	-	88	-	2	1
više od 15 godina	3.329	5	13	3	3.098	-	3	-	12	-	195	1	6	1
<b>Foča</b>														
<b>ukupno</b>	<b>334</b>	<b>17</b>	<b>6</b>	<b>2</b>	<b>294</b>	<b>13</b>	<b>1</b>	<b>-</b>	<b>3</b>	<b>1</b>	<b>30</b>	<b>1</b>	<b>-</b>	<b>-</b>
do 1 godine	-	-	-	-	-	-	-	-	-	-	-	-	-	-
od 1 do 2 godine	1	1	1	1	-	-	-	-	-	-	-	-	-	-
od 3 do 5 godina	18	1	2	-	7	-	1	-	1	1	7	-	-	-
od 6 do 10 godina	38	4	1	1	33	2	-	-	-	-	4	1	-	-
od 11 do 15 godina	93	11	2	-	79	11	-	-	1	-	11	-	-	-
više od 15 godina	184	-	-	-	175	-	-	-	1	-	8	-	-	-
<b>Goražde</b>														
<b>ukupno</b>	<b>5.463</b>	<b>332</b>	<b>59</b>	<b>18</b>	<b>4.919</b>	<b>287</b>	<b>17</b>	<b>1</b>	<b>28</b>	<b>2</b>	<b>424</b>	<b>14</b>	<b>16</b>	<b>10</b>
do 1 godine	34	32	5	5	22	22	1	1	-	-	4	2	2	2
od 1 do 2 godine	50	17	1	1	35	11	-	-	-	-	12	3	2	2
od 3 do 5 godina	220	19	21	4	123	11	5	-	2	-	67	2	2	2
od 6 do 10 godina	780	117	17	5	658	102	3	-	10	2	89	6	3	2
od 11 do 15 godina	1.319	142	3	-	1.233	141	3	-	5	-	73	-	2	1
više od 15 godina	3.060	5	12	3	2.848	-	5	-	11	-	179	1	5	1
<b>Pale</b>														
<b>ukupno</b>	<b>146</b>	<b>6</b>	<b>1</b>	<b>-</b>	<b>128</b>	<b>6</b>	<b>-</b>	<b>-</b>	<b>-</b>	<b>-</b>	<b>16</b>	<b>-</b>	<b>1</b>	<b>-</b>
do 1 godine	-	-	-	-	-	-	-	-	-	-	-	-	-	-
od 1 do 2 godine	-	-	-	-	-	-	-	-	-	-	-	-	-	-
od 3 do 5 godina	6	-	-	-	4	-	-	-	-	-	2	-	-	-
od 6 do 10 godina	17	3	-	-	15	3	-	-	-	-	2	-	-	-
od 11 do 15 godina	38	3	-	-	34	3	-	-	-	-	4	-	-	-
više od 15 godina	85	-	1	-	75	-	-	-	-	-	8	-	1	-

**INDUSTRIJA**
**INDEKSI INDUSTRIJSKE PROIZVODNJE**  
 Januar/Siječanj - Mart/Ožujak 2013. godine

	<b>I 2013</b> <b>θ 2012</b>	<b>II 2013</b> <b>θ 2012</b>	<b>III 2013</b> <b>θ 2012</b>
<b>INDUSTRIJA UKUPNO</b>	96,1	114,7	103,8
<b>PREMA GLAVNIM INDUSTRIJSKIM GRUPACIJAMA</b>			
Intermedijarni proizvodi	119,8	112,1	130,0
Energija	210,9	267,0	–*
Kapitalni proizvodi	19,5	265,9	129,7
Trajni proizvodi za široku potrošnju	73,2	69,5	102,4
Netrajni proizvodi za široku potrošnju	89,9	115,1	96,6
<b>PREMA PODRUČJIMA I OBLASTIMA KD-a</b>			
<b>B VAĐENJE RUDA I KAMENA</b>	33,2	41,2	99,7
08 Vađenje ostalih ruda i kamena	33,2	41,2	99,7
<b>C PRERAĐIVAČKA INDUSTRIJA</b>	96,1	114,7	103,6
10 Proizvodnja prehrambenih proizvoda	68,6	64,9	84,8
13 Proizvodnja tekstila	92,6	118,9	98,9
14 Proizvodnja odjeće	54,4	55,8	52,6
16 Prerada drva i proizvoda od drva i pluta, osim namještaja; proizvodnja predmeta od slame i pletarskih materijala	24,9	73,2	63,7
20 Proizvodnja hemikalija i hemijskih proizvoda	149,1	122,3	155,0
22 Proizvodnja proizvoda od gume i plastičnih masa	101,6	112,7	103,7
23 Proizvodnja ostalih nemetalnih mineralnih proizvoda	43,8	27,3	89,3
25 Proizvodnja gotovih metalnih proizvoda, osim mašina i opreme	85,2	103,5	144,0
27 Proizvodnja električne opreme	28,0	94,9	61,9
30 Proizvodnja ostalih prijevoznih sredstava	19,5	265,9	129,7
31 Proizvodnja namještaja	73,2	69,5	102,4
32 Ostala prerađivačka industrija	25,0	33,1	55,2
<b>D PROIZVODNJA I SNABDIJEVANJE/OPSKRBA ELEKTRIČNOM ENERGIJOM I PLINOM (OSIM 35.3)<sup>1</sup></b>	210,9	267,0	–*
35 Proizvodnja i snabdijevanje/opskrba električnom energijom i plinom (osim 35.3) <sup>1</sup>	210,9	267,0	–*
–* Indeks veći od 300,0			
1) Grana djelatnosti 35.3, Proizvodnja i snabdijevanje/opskrba parom i klimatizacija			

**VANJSKA TRGOVINA**
**IZVOZ PO PODRUČJIMA KLASIFIKACIJE  
DJELATNOSTI KD BiH 2010**  
u hilj./tis. KM

**UVOZ PO PODRUČJIMA KLASIFIKACIJE  
DJELATNOSTI KD BiH 2010**  
u hilj./tis. KM

	I 2013	II 2013	II 13 I 13	I - II 2012	I - II 2013	I-II 13 I-II 12	I 2013	II 2013	II 13 I 13	I - II 2012	I - II 2013	I-II 13 I-II 12
<b>Ukupno</b>	<b>8.577</b>	<b>10.060</b>	<b>117,3</b>	<b>16.883</b>	<b>18.638</b>	<b>110,4</b>	<b>5.031</b>	<b>6.118</b>	<b>121,6</b>	<b>12.388</b>	<b>11.149</b>	<b>90,0</b>
<b>A Poljoprivreda, šumarstvo i ribarstvo</b>	39	4	9,2	140	42	30,0	-	55	-	43	55	127,5
<b>B Vađenje rude i kamena</b>	-	-	-	-	-	-	-	4	971,4	-	4	-
<b>C Prerađivačka industrija</b>	8.202	9.565	116,6	15.810	17.767	112,4	5.031	6.048	120,2	12.093	11.079	91,6
<b>D Proizvodnja i snabdijevanje/ opskrba električnom energijom, gasom/plinom, parom i klimatizacija</b>	-	-	-	-	-	-	-	-	-	-	-	-
<b>Ostalo</b>	336	492	146,3	933	828	88,8	-	11	-	252	11	4,5
<b>Nerazvrstano po kategorijama</b>	-	-	-	-	-	-	-	-	-	-	-	-

Izvor podataka: Uprava za indirektno/neizravno oporezivanje BiH  
posredovanjem Agencije za statistiku BiH

**IZVOZ PREMA MEĐUNARODNOJ  
KLASIFIKACIJI EKONOMSKE NAMJENE  
PROIZVODA (BEC) Rev. 4**  
u hilj./tis. KM

**UVOZ PREMA MEĐUNARODNOJ  
KLASIFIKACIJI EKONOMSKE NAMJENE  
PROIZVODA (BEC) Rev. 4**  
u hilj./tis. KM

	I 2013	II 2013	II 13 I 13	I - II 2012	I - II 2013	I-II 13 I-II 12	I 2013	II 2013	II 13 I 13	I - II 2012	I - II 2013	I-II 13 I-II 12
<b>Ukupno</b>	<b>8.577</b>	<b>10.060</b>	<b>117,3</b>	<b>16.883</b>	<b>18.638</b>	<b>110,4</b>	<b>5.031</b>	<b>6.118</b>	<b>121,6</b>	<b>12.388</b>	<b>11.149</b>	<b>90,0</b>
<b>1. Hrana i pića</b>	-	-	-	-	-	-	-	-	-	-	-	-
<b>2. Industrijski materijali</b>	5.229	6.403	122,5	11.599	11.632	100,3	4.092	4.650	113,6	10.094	8.742	86,6
<b>3. Goriva i maziva</b>	7	4	57,1	5	11	220,0	5	17	340,0	17	22	129,4
<b>4. Kapitalni proizvodi (osim transportna sredstava), dijelovi i pribor</b>	1.802	1.311	72,8	2.640	3.113	117,9	506	1.015	200,6	1.384	1.521	109,9
<b>5. Transportna sredstva, njihovi dijelovi i pribor</b>	163	173	106,1	210	336	160,0	22	24	109,1	142	46	32,4
<b>6. Proizvodi za široku potrošnju</b>	810	684	84,4	1.320	1.495	113,3	369	412	111,7	751	781	104,0
<b>7. Proizvodi, drugdje nspomenuti</b>	566	1.485	262,4	1.109	2.051	184,9	37	-	-	-	37	-

Izvor podataka: Uprava za indirektno/neizravno oporezivanje BiH  
posredovanjem Agencije za statistiku BiH

Prethodni podaci

**IZVOZ PO SEKTORIMA I ODSJECIMA**  
SMTK - Rev. 4  
u hilj./tis. KM

**UVOZ PO SEKTORIMA I ODSJECIMA**  
SMTK - Rev. 4  
u hilj./tis. KM

	I 2013	II 2013	II 13 I 13	I - II 2012	I - II 2013	I-II 13 I-II 12	I 2013	II 2013	II 13 I 13	I - II 2012	I - II 2013	I-II 13 I-II 12
<b>Ukupno</b>	<b>8.577</b>	<b>10.060</b>	<b>117,3</b>	<b>16.883</b>	<b>18.638</b>	<b>110,4</b>	<b>5.031</b>	<b>6.118</b>	<b>121,6</b>	<b>12.388</b>	<b>11.149</b>	<b>90,0</b>
<b>0 Hrana i žive životinje</b>	-	-	-	-	-	-	-	29	-	-	29	-
00 Žive životinje	-	-	-	-	-	-	-	-	-	-	-	-
01 Meso i mesne prerađevine	-	-	-	-	-	-	-	-	-	-	-	-
02 Mlijeko, mliječne prerađevine i jaja	-	-	-	-	-	-	-	-	-	-	-	-
03 Ribe, vodozemci i njihove prerađevine	-	-	-	-	-	-	-	-	-	-	-	-
04 Žitarice i proizvodi od žitarica	-	-	-	-	-	-	-	-	-	-	-	-
05 Voće i povrće	-	-	-	-	-	-	-	-	-	-	-	-
06 Šećer, šećerne prerađevine i med	-	-	-	-	-	-	-	-	-	-	-	-
07 Kafa, čaj, kakao i začini	-	-	-	-	-	-	-	-	-	-	-	-
08 Hrana za životinje	-	-	-	-	-	-	-	29	-	-	29	-
09 Ostali jestivi proizvodi	-	-	-	-	-	-	-	-	-	-	-	-
<b>1 Pića i duhan</b>	-	-	-	-	-	-	-	-	-	-	-	-
11 Pića	-	-	-	-	-	-	-	-	-	-	-	-
12 Duhan i proizvodi od duhana	-	-	-	-	-	-	-	-	-	-	-	-
<b>2 Sirove materije nejestive osim goriva</b>	<b>595</b>	<b>791</b>	<b>132,9</b>	<b>1.439</b>	<b>1.386</b>	<b>96,3</b>	<b>2</b>	<b>66</b>	-	<b>300</b>	<b>67</b>	<b>22,3</b>
21 Sirove kože i sirovo krzno	-	-	-	-	-	-	-	-	-	-	-	-
22 Uljano sjemenje i plodovi	-	-	-	-	-	-	-	-	-	-	-	-
23 Sirovi i sintetički kaučuk	-	-	-	-	-	-	1	43	-	53	44	83,0
24 Drvo i pluta	370	411	111,1	624	781	125,2	-	-	-	-	-	-
25 Celuloza i papirni otpaci	-	-	-	-	-	-	-	-	-	-	-	-
26 Sirova tekstilna vlakna i njihovi otpaci	-	-	-	-	-	-	-	-	-	-	-	-
27 Prirodna đubriva i minerali osim goriva	-	-	-	-	-	-	1	4	400,0	-	4	-
28 Metalne rude i otpaci od metala	225	380	168,9	815	605	74,2	-	-	-	247	-	-
29 Sirovine biljne i životinjske, ostale	-	-	-	-	-	-	-	19	-	0	19	-
<b>3 Mineralna goriva, maziva i srodni proizvodi</b>	-	-	-	-	-	-	<b>2</b>	<b>4</b>	<b>200,0</b>	<b>6</b>	<b>5</b>	<b>83,3</b>
32 Ugalj, koks i briketi	-	-	-	-	-	-	-	-	-	-	-	-
33 Nafta i derivati od nafte	-	-	-	-	-	-	2	4	200,0	6	5	83,3
34 Prirodni i industrijski gas	-	-	-	-	-	-	-	-	-	-	-	-
35 Električna energija	-	-	-	-	-	-	-	-	-	-	-	-
<b>4 Ulja, masti i voskovi životinjski ili biljni porijekla</b>	-	-	-	-	-	-	-	-	-	-	-	-
41 Životinjska ulja i masti	-	-	-	-	-	-	-	-	-	-	-	-
42 Biljna ulja i masti, sirova i rafinirana	-	-	-	-	-	-	-	-	-	-	-	-
43 Prerađena biljna i životinjska ulja i masnoće	-	-	-	-	-	-	-	-	-	-	-	-
<b>5 Hemijski/Kemijski proizvodi</b>	<b>1.167</b>	<b>1.276</b>	<b>109,3</b>	<b>2.235</b>	<b>2.442</b>	<b>109,3</b>	<b>564</b>	<b>794</b>	<b>140,8</b>	<b>1.302</b>	<b>1.358</b>	<b>104,3</b>
51 Organske hemikalije/kemikalije	-	-	-	-	-	-	4	9	225,0	82	13	15,9
52 Anorganske hemikalije/kemikalije	-	-	-	-	-	-	68	100	147,1	61	168	275,4
53 Boje i štavila	-	-	-	-	-	-	9	22	244,4	65	31	47,7
54 Medicinski i farmaceutski proizvodi	-	-	-	-	-	-	-	-	-	-	-	-
55 Toaletni proizvodi i proizvodi za čišćenje	-	-	-	-	-	-	2	2	100,0	4	3	75,0
56 Vještačka đubriva	-	-	-	-	-	-	-	-	-	-	-	-

**IZVOZ PO SEKTORIMA I ODSJECIMA**  
**SMTK - Rev. 4 (nastavak)**  
u hilj./tis. KM

**UVOZ PO SEKTORIMA I ODSJECIMA**  
**SMTK - Rev. 4 (nastavak)**  
u hilj./tis. KM

	I 2013	II 2013	II 13 I 13	I - II 2012	I - II 2013	I-II 13 I-II 12	I 2013	II 2013	II 13 I 13	I - II 2012	I - II 2013	I-II 13 I-II 12
57 Plastične mase u primarnim oblicima	9	8	88,9	4	17	425,0	450	514	114,2	876	965	110,2
58 Plastične mase, ne-primarni oblici	-	-	-	-	-	-	19	66	347,4	110	85	77,3
59 Ostale hemikalije/kemikalije	1.158	1.268	109,5	2.231	2.425	108,7	12	81	675,0	104	93	89,4
<b>6 Industrijski proizvodi, razvrstani uglavnom po vrsti sirovina</b>	<b>3.281</b>	<b>3.942</b>	<b>120,1</b>	<b>7.690</b>	<b>7.222</b>	<b>93,9</b>	<b>3.500</b>	<b>3.772</b>	<b>107,8</b>	<b>8.590</b>	<b>7.273</b>	<b>84,7</b>
61 Koža, krzno i proizvodi od kože i krzna	-	-	-	86	-	-	-	-	-	-	-	-
62 Guma i gumeni proizvodi	-	-	-	-	-	-	22	25	113,6	44	47	106,8
63 Proizvodi od drveta, osim namještaja	3	13	433,3	92	16	17,4	1	34	-	43	35	81,4
64 Papir, ljepenka i ostali slični proizvodi	5	-	-	1	5	500,0	29	47	162,1	149	76	51,0
65 Predivo, tkanine i tekstilni proizvodi	-	-	-	-	-	-	20	20	100,0	45	40	88,9
66 Proizvodi od nemetalnih minerala	-	-	-	-	-	-	17	8	47,1	44	26	59,1
67 Željezo i čelik	-	-	-	-	-	-	61	90	147,5	301	152	50,5
68 Obojeni metali	-	-	-	-	-	-	745	1.036	139,1	2.157	1.780	82,5
69 Metalni proizvodi	3.273	3.929	120,0	7.511	7.201	95,9	2.605	2.512	96,4	5.807	5.117	88,1
<b>7 Mašine/Strojevi i transportna sredstva</b>	<b>2.077</b>	<b>1.614</b>	<b>77,7</b>	<b>2.861</b>	<b>3.692</b>	<b>129,0</b>	<b>453</b>	<b>938</b>	<b>207,1</b>	<b>1.253</b>	<b>1.393</b>	<b>111,2</b>
71 Pogonske mašine i oprema	-	-	-	4	-	-	1	-	-	231	2	0,9
72 Mašine specijalizirane za obrađivanje industrije	5	8	160,0	-	13	-	33	465	-	100	498	498,0
73 Mašine za obradu metala	-	2	-	7	2	28,6	41	88	214,6	247	129	52,2
74 Ostale industrijske mašine i dijelovi	1.128	460	40,8	848	1.588	187,3	284	206	72,5	397	490	123,4
75 Kancelarijske mašine i mašine za automatomatsku obradu podataka	-	-	-	-	-	-	2	1	50,0	2	3	150,0
76 Telekomunikacijski aparati i aparati za snimanje zvuka	-	-	-	-	-	-	-	10	-	-	10	-
77 Električne mašine, aparati i uređaji	781	970	124,2	1.792	1.752	97,8	73	144	197,3	139	218	156,8
78 Drumska vozila	163	28	17,2	159	191	120,1	19	24	126,3	137	43	31,4
79 Ostala transportna vozila	0	146	-	51	146	286,3	-	-	-	-	-	-
<b>8 Razni industrijski proizvodi</b>	<b>1.457</b>	<b>2.437</b>	<b>167,3</b>	<b>2.658</b>	<b>3.896</b>	<b>146,6</b>	<b>510</b>	<b>514</b>	<b>100,8</b>	<b>935</b>	<b>1.024</b>	<b>109,5</b>
81 Montažne zgrade, sanitarni, rasvjetni i grijajući uređaji	75	108	144,0	143	183	128,0	40	1	2,5	132	41	31,1
82 Namještaj i njegovi dijelovi	102	112	109,8	189	214	113,2	-	5	-	2	5	250,0
83 Torbe, tašne, neseseri i slični proizvodi	-	-	-	-	-	-	-	-	-	-	-	-
84 Odjeća	176	120	68,2	228	297	130,3	19	39	205,3	47	59	125,5
85 Obuća	-	-	-	-	-	-	4	19	475,0	25	23	92,0
87 Naučni i kontrolni instrumenti	-	-	-	-	-	-	23	4	17,4	16	27	168,8
88 Fotografski i optički proizvodi, satovi	-	-	-	-	-	-	-	-	-	1	-	-
89 Ostali industrijski proizvodi	1.104	2.097	189,9	2.098	3.202	152,5	424	446	104,9	712	869	122,3
<b>9 Proizvodi, nerazvrstani po kategorijama</b>	<b>-</b>	<b>-</b>	<b>-</b>	<b>-</b>	<b>-</b>	<b>-</b>	<b>-</b>	<b>1</b>	<b>-</b>	<b>2</b>	<b>-</b>	<b>-</b>

Izvor podataka: Uprava za indirektno/neizravno oporezivanje BiH posredovanjem  
Agencije za statistiku BiH.

Prethodni podaci

**IZVOZ PO ZEMLJAMA PREMA  
GEOGRAFSKIM ZONAMA**  
u hilj./tis. KM

**UVOZ PO ZEMLJAMA PREMA  
GEOGRAFSKIM ZONAMA**  
u hilj./tis. KM

	I 2013	II 2013	<u>II 13</u> I 13	I - II 2012	I - II 2013	<u>I-II 13</u> I-II 12	I 2013	II 2013	<u>II 13</u> I 13	I - II 2012	I - II 2013	<u>I-II 13</u> I-II 12
<b>Ukupno</b>	<b>8.577</b>	<b>10.060</b>	<b>117,3</b>	<b>16.883</b>	<b>18.638</b>	<b>110,4</b>	<b>5.031</b>	<b>6.118</b>	<b>121,6</b>	<b>12.388</b>	<b>11.149</b>	<b>90,0</b>
<b>Zemlje EU 27</b>	<b>6.676</b>	<b>7.981</b>	<b>119,5</b>	<b>14.154</b>	<b>14.658</b>	<b>103,6</b>	<b>4.720</b>	<b>4.755</b>	<b>100,7</b>	<b>11.064</b>	<b>9.476</b>	<b>85,6</b>
Austrija	1.051	1.107	105,3	2.803	2.158	77,0	506	820	162,1	1.662	1.327	79,8
Belgija	21	10	47,6	-	31	-	-	-	-	-	-	-
Bugarska	5	191	-	106	197	185,8	-	-	-	-	-	-
Češka	168	101	60,1	189	269	142,3	108	125	115,7	562	233	41,5
Kipar	-	-	-	-	-	-	-	26	-	-	26	-
Danska	-	-	-	-	-	-	-	-	-	-	-	-
Estonija	-	-	-	-	-	-	-	2	-	-	2	-
Finska	-	-	-	-	-	-	-	-	-	17	-	-
Francuska	31	-	-	107	31	29,0	8	-	-	7	8	114,3
Grčka	-	-	-	272	-	-	-	-	-	-	-	-
Irska	-	-	-	-	-	-	-	-	-	-	-	-
Italija	31	90	290,3	107	121	113,1	198	348	175,8	193	546	282,9
Latvija (Letonija)	-	-	-	-	-	-	-	-	-	-	-	-
Litvanija	-	-	-	-	-	-	-	-	-	-	-	-
Luksemburg	-	-	-	-	-	-	-	-	-	-	-	-
Mađarska	179	-	-	98	179	182,7	8	-	-	11	8	72,7
Malta	-	-	-	-	-	-	-	-	-	-	-	-
Nizozemska (Holandija)	160	-	-	232	160	69,0	7	28	400,0	-	35	-
Njemačka	4.588	4.897	106,7	8.756	9.485	108,3	3.606	3.269	90,7	8.030	6.875	85,6
Poljska	-	1.057	-	53	1.057	-	60	-	-	-	60	-
Portugal	-	-	-	-	-	-	-	-	-	-	-	-
Rumunija (Rumunjska)	81	-	-	306	81	26,5	1	-	-	-	1	-
Slovačka	134	58	43,3	-	192	-	2	-	-	1	2	200,0
Slovenija	120	429	357,5	605	549	90,7	164	129	78,7	561	293	52,2
Španija (Španjolska)	64	-	-	464	64	13,8	-	-	-	-	-	-
Švedska	43	41	95,3	56	84	150,0	52	8	15,4	20	60	300,0
Velika Britanija	-	-	-	-	-	-	-	-	-	-	-	-
<b>Zemlje EFTE</b>	<b>-</b>	<b>6</b>	<b>-</b>	<b>-</b>	<b>6</b>	<b>-</b>	<b>2</b>	<b>3</b>	<b>150,0</b>	<b>198</b>	<b>5</b>	<b>2,5</b>
Island	-	-	-	-	-	-	-	-	-	-	-	-
Lihtenštajn	-	-	-	-	-	-	-	-	-	-	-	-
Norveška	-	-	-	-	-	-	-	-	-	72	-	-
Švicarska (Švajcarska)	-	-	-	-	6	-	2	3	150,0	126	5	4,0
<b>Ostale evropske/ evropske zemlje</b>	<b>1.544</b>	<b>1.750</b>	<b>113,3</b>	<b>2.378</b>	<b>3.296</b>	<b>138,6</b>	<b>184</b>	<b>1.190</b>	<b>646,7</b>	<b>899</b>	<b>1.374</b>	<b>152,8</b>
Albanija	-	-	-	-	-	-	-	-	-	-	-	-
Crna Gora	9	11	122,2	29	20	69,0	-	-	-	-	-	-



**IZVOZ PO ZEMLJAMA PREMA  
GEOGRAFSKIM ZONAMA (nastavak)**  
u hilj./tis. KM

**UVOZ PO ZEMLJAMA PREMA  
GEOGRAFSKIM ZONAMA (nastavak)**  
u hilj./tis. KM

	I 2013	II 2013	II 13 I 13	I - II 2012	I - II 2013	I-II 13 I-II 12	I 2013	II 2013	II 13 I 13	I - II 2012	I - II 2013	I-II 13 I-II 12
Hrvatska	286	322	112,6	341	609	178,6	5	16	320,0	67	21	31,3
Kosovo	50	44	88,0	-	94	-	-	-	-	-	-	-
Makedonija	12	50	416,7	44	62	140,9	-	39	-	26	39	150,0
Rusija	-	-	-	-	-	-	-	-	-	-	-	-
Srbija	653	470	72,0	936	1.123	120,0	161	621	385,7	760	782	102,9
Turska	534	853	159,7	1.001	1.388	138,7	18	514	-	46	532	-
Ostale zemlje	-	-	-	27	-	-	-	-	-	-	-	-
<b>Afrika</b>	<b>62</b>	<b>31</b>	<b>50,0</b>	<b>237</b>	<b>93</b>	<b>39,2</b>	-	-	-	-	-	-
<b>Zemlje sjeverne Afrike</b>	<b>60</b>	<b>30</b>	<b>50,0</b>	<b>236</b>	<b>90</b>	<b>38,1</b>	-	-	-	-	-	-
<b>Ostale Afričke zemlje</b>	<b>2</b>	<b>1</b>	<b>50,0</b>	<b>1</b>	<b>3</b>	<b>300,0</b>	-	-	-	-	-	-
<b>Amerika</b>	-	<b>292</b>	-	<b>24</b>	<b>292</b>	-	<b>11</b>	<b>21</b>	<b>190,9</b>	<b>107</b>	<b>32</b>	<b>29,9</b>
<b>Zemlje sjeverne amerike</b>	-	<b>292</b>	-	-	<b>292</b>	-	<b>11</b>	<b>19</b>	<b>172,7</b>	<b>106</b>	<b>30</b>	<b>28,3</b>
Kanada	-	-	-	-	-	-	-	-	-	12	-	-
SAD	-	292	-	-	292	-	11	19	172,7	94	30	31,9
Ostale zemlje	-	-	-	-	-	-	-	-	-	-	-	-
<b>Zemlje Centralne Amerike i Kariba</b>	-	-	-	<b>24</b>	-	-	-	-	-	-	-	-
<b>Zemlje južne Amerike</b>	-	-	-	-	-	-	-	<b>2</b>	-	<b>1</b>	<b>2</b>	<b>200,0</b>
<b>Azija</b>	<b>293</b>	-	-	<b>86</b>	<b>293</b>	<b>340,7</b>	<b>114</b>	<b>148</b>	<b>129,8</b>	<b>118</b>	<b>262</b>	<b>222,0</b>
<b>Zemlje bliskog i srednje istoka</b>	<b>178</b>	-	-	-	<b>178</b>	-	-	<b>10</b>	-	-	<b>10</b>	-
<b>Ostale zemlje Azije</b>	<b>115</b>	-	-	<b>86</b>	<b>115</b>	<b>133,7</b>	<b>114</b>	<b>138</b>	<b>121,1</b>	<b>118</b>	<b>252</b>	<b>213,6</b>
Indija	-	-	-	-	-	-	-	16	-	2	16	800,0
Japan	-	-	-	-	-	-	18	37	205,6	18	55	305,6
Kina	-	-	-	86	-	-	81	58	71,6	63	140	222,2
Malezija	-	-	-	-	-	-	-	2	-	-	2	-
Ostale zemlje	115	-	-	-	115	-	15	25	166,7	35	39	111,4
<b>Zemlje okeanije/ oceanije i polarnog regiona</b>	-	-	-	<b>4</b>	-	-	-	-	-	-	-	-
<b>Austrija i Novi Zeland</b>	-	-	-	<b>4</b>	-	-	-	-	-	-	-	-
Australija	-	-	-	-	-	-	-	-	-	-	-	-
Novi Zeland	-	-	-	4	-	-	-	-	-	-	-	-
Ostale zemlje	-	-	-	-	-	-	-	-	-	-	-	-
<b>Ostale zemlje okeanije/oceanija i polarnog regiona</b>	-	-	-	-	-	-	-	-	-	-	-	-
Neraspoređeno	2	-	-	-	-	-	-	1	-	2	-	-

Izvor podataka: Uprava za indirektno/neizravno oporezivanje BiH posredovanjem  
Agencije za statistiku BiH.

Prethodni podaci

**UNUTRAŠNJA / UNUTARNJA TRGOVINA**
**DISTRIBUTIVNA TRGOVINA PREMA PRETEŽNOJ DJELATNOSTI**  
 u hilj./tis. KM

	Broj prodavnica/ prodava- onica i servisa 31.12.2012	Broj zaposle- nih 31.12. 2012	Promet u IV tromje- sečju 2012 sa PDV-om	Struktura	Promet od I-IV tromje- sečja 2012 sa PDV-om	Index <u>X-XIII 2012</u> VII-IX 2012	Index <u>X-XII 2012</u> X-XII 2011	Zalihe 31.12. 2012
<b>UKUPNO</b>	<b>76</b>	<b>294</b>	<b>12.490</b>	<b>100,0</b>	<b>48.941</b>	<b>94,1</b>	<b>105,6</b>	<b>7.557</b>
101 Posredovanje u trgovini motornim vozilima i motociklima	-	0	0	0,0	0	0,0	0,0	-
102 Trgovina na veliko motornim vozilima i motociklima	-	0	0	0,0	0	0,0	0,0	0
103 Trgovina na malo motornim vozilima i motociklima	5	9	337	2,7	1.410	82,0	84,9	299
104 Trgovina na malo motornim gorivima i mazivima	1	10	1.408	11,3	5.275	100,5	90,4	87
105 Popravci i održavanje motornih vozila i motocikla	3	8	178	1,4	586	117,1	121,1	446
106 Posredovanje u trgovini na veliko	-	1	11	0,1	27	84,6	275,0	-
107 Trgovina na veliko na domaćem tržištu	-	41	1.386	11,1	5.887	87,6	125,1	1.110
108 Izvoz	-	1	395	3,2	846	443,8	129,1	0
109 Trgovina na malo	67	201	8.535	68,3	34.037	91,5	106,0	5.615
110 Ostale djelatnosti	-	23	240	1,9	873	80,3	96,0	-
<b>50. Trgovina motornim vozilima i motociklima i njihovo održavanje i popravak; trgovina na malo motornim gorivima i mazivima</b>	<b>11</b>	<b>33</b>	<b>2.168</b>	<b>17,4</b>	<b>8.038</b>	<b>99,8</b>	<b>93,0</b>	<b>1.053</b>
101 Posredovanje u trgovini motornim vozilima i motociklima	-	0	0	0,0	0	0,0	0,0	-
102 Trgovina na veliko motornim vozilima i motociklima	-	0	0	0,0	0	0,0	0,0	0
103 Trgovina na malo motornim vozilima i motociklima	5	9	337	2,7	1.410	82,0	84,9	299
104 Trgovina na malo motornim gorivima i mazivima	1	10	1.408	11,3	5.275	100,5	90,4	87
105 Popravci i održavanje motornih vozila i motocikla	3	8	178	1,4	586	117,1	121,1	446
106 Posredovanje u trgovini na veliko	-	0	0	0,0	0	0,0	0,0	-
107 Trgovina na veliko na domaćem tržištu	-	0	0	0,0	0	0,0	0,0	0
108 Izvoz	-	0	0	0,0	0	0,0	0,0	0
109 Trgovina na malo	2	2	197	1,6	592	124,7	101,5	221
110 Ostale djelatnosti	-	4	48	0,4	175	94,1	133,3	0
<b>51.1 Posredovanje u trgovini na veliko</b>	<b>0</b>	<b>2</b>	<b>21</b>	<b>0,2</b>	<b>59</b>	<b>91,3</b>	<b>233,3</b>	<b>0</b>
101 Posredovanje u trgovini motornim vozilima i motociklima	-	0	0	0,0	0	0,0	0,0	-
102 Trgovina na veliko motornim vozilima i motociklima	-	0	0	0,0	0	0,0	0,0	0
103 Trgovina na malo motornim vozilima i motociklima	0	0	0	0,0	0	0,0	0,0	0
104 Trgovina na malo motornim gorivima i mazivima	0	0	0	0,0	0	0,0	0,0	0
105 Popravci i održavanje motornih vozila i motocikla	0	0	0	0,0	0	0,0	0,0	0
106 Posredovanje u trgovini na veliko	-	1	11	0,1	27	84,6	275,0	-
107 Trgovina na veliko na domaćem tržištu	-	0	0	0,0	0	0,0	0,0	0
108 Izvoz	-	0	0	0,0	0	0,0	0,0	0
109 Trgovina na malo	0	0	0	0,0	0	0,0	0,0	0
110 Ostale djelatnosti	-	1	10	0,1	32	100,0	200,0	-

**DISTRIBUTIVNA TRGOVINA PREMA PRETEŽNOJ DJELATNOSTI (nastavak)**  
u hilj./tis. KM

	Broj prodavnica/ prodava- onica i servisa 31.12.2012	Broj zaposle- nih 31.12. 2012	Promet u IV tromje- sečju 2012 sa PDV-om	Struktura	Promet od I-IV tromje- sečja 2012 sa PDV-om	Index X-XIII 2012 VII-IX 2012	Index X-XII 2012 X-XII 2011	Zalihe 31.12. 2012
<b>51.2 - 51.7 Trgovina na veliko</b>	<b>25</b>	<b>105</b>	<b>5.032</b>	<b>40,3</b>	<b>19.361</b>	<b>95,4</b>	<b>112,6</b>	<b>2.890</b>
101 Posredovanje u trgovini motornim vozilima i motociklima	-	0	0	0,0	0	0,0	0,0	-
102 Trgovina na veliko motornim vozilima i motociklima	-	0	0	0,0	0	0,0	0,0	0
103 Trgovina na malo motornim vozilima i motociklima	0	0	0	0,0	0	0,0	0,0	0
104 Trgovina na malo motornim gorivima i mazivima	0	0	0	0,0	0	0,0	0,0	0
105 Popravci i održavanje motornih vozila i motocikla	0	0	0	0,0	0	0,0	0,0	0
106 Posredovanje u trgovini na veliko	-	0	0	0,0	0	0,0	0,0	-
107 Trgovina na veliko na domaćem tržištu	-	24	750	6,0	3.087	102,2	135,6	1.019
108 Izvoz	-	1	395	3,2	846	443,8	129,1	0
109 Trgovina na malo	25	80	3.887	31,1	15.428	87,3	107,7	1.871
110 Ostale djelatnosti	0	0	0	0,0	0	0,0	0,0	-
<b>52.1 - 52.6 Trgovina na malo</b>	<b>36</b>	<b>145</b>	<b>5.063</b>	<b>40,5</b>	<b>20.516</b>	<b>91,8</b>	<b>105,4</b>	<b>3.316</b>
101 Posredovanje u trgovini motornim vozilima i motociklima	-	0	0	0,0	0	0,0	0,0	-
102 Trgovina na veliko motornim vozilima i motociklima	-	0	0	0,0	0	0,0	0,0	0
103 Trgovina na malo motornim vozilima i motociklima	0	0	0	0,0	0	0,0	0,0	0
104 Trgovina na malo motornim gorivima i mazivima	0	0	0	0,0	0	0,0	0,0	0
105 Popravci i održavanje motornih vozila i motocikla	0	0	0	0,0	0	0,0	0,0	0
106 Posredovanje u trgovini na veliko	-	0	0	0,0	0	0,0	0,0	-
107 Trgovina na veliko na domaćem tržištu	-	17	636	5,1	2.800	74,9	114,6	91
108 Izvoz	-	0	0	0,0	0	0,0	0,0	0
109 Trgovina na malo	36	111	4.261	34,1	17.093	96,0	105,1	3.225
110 Ostale djelatnosti	-	17	166	1,3	623	72,5	85,6	-
<b>Ostale djelatnosti</b>	<b>4</b>	<b>9</b>	<b>206</b>	<b>1,6</b>	<b>967</b>	<b>71,8</b>	<b>97,6</b>	<b>298</b>
101 Posredovanje u trgovini motornim vozilima i motociklima	-	0	0	0,0	0	0,0	0,0	-
102 Trgovina na veliko motornim vozilima i motociklima	-	0	0	0,0	0	0,0	0,0	0
103 Trgovina na malo motornim vozilima i motociklima	0	0	0	0,0	0	0,0	0,0	0
104 Trgovina na malo motornim gorivima i mazivima	0	0	0	0,0	0	0,0	0,0	0
105 Popravci i održavanje motornih vozila i motocikla	0	0	0	0,0	0	0,0	0,0	0
106 Posredovanje u trgovini na veliko	-	0	0	0,0	0	0,0	0,0	-
107 Trgovina na veliko na domaćem tržištu	-	0	0	0,0	0	0,0	0,0	0
108 Izvoz	-	0	0	0,0	0	0,0	0,0	0
109 Trgovina na malo	4	8	190	1,5	924	68,3	96,9	298
110 Ostale djelatnosti	-	1	16	0,1	43	177,8	106,7	-

**Napomena: Prethodni podaci**

**TURIZAM**

**KAPACITETI, TURISTI I NOĆENJA**

Februa / Veljača 2013. godine

Po vrstama objekata	Dolasci turista	Noćenja turista	Po vrstama objekata	Dolasci turista	Noćenja turista
	II 2013			II 2013	
<b>Ukupno</b>	<b>130</b>	<b>287</b>	<b>Domaći</b>	<b>106</b>	<b>244</b>
Domaći	106	244	Hoteli i sličan smještaj	106	244
Strani	24	43	Odmarališta i slični objekti za kraći odmor	-	-
<b>Broj ležaja</b>	<b>185</b>	-	Kampovi i prostori za kampiranje	-	-
			Ostali smještaj	-	-
<b>Ukupno</b>	<b>130</b>	<b>287</b>	<b>Strani</b>	<b>24</b>	<b>43</b>
Hoteli i sličan smještaj	130	287	Hoteli i sličan smještaj	24	43
Odmarališta i slični objekti za kraći odmor	-	-	Odmarališta i slični objekti za kraći odmor	-	-
Kampovi i prostori za kampiranje	-	-	Kampovi i prostori za kampiranje	-	-
Ostali smještaj	-	-	Ostali smještaj	-	-

Turisti i noćenja po zemljama iz kojih dolaze	Dolasci turista	Noćenja turista
	II 2013	
Njemačka	5	9
Rusija	6	11
Slovenija	5	5
Srbija	2	12
Španija/ Španjolska	4	4
Turska	2	2

**SREDNJOBOSANSKI KANTON**

**PRIRODNO KRETANJE STANOVNIŠTVA**

**PRIRODNO KRETANJE STANOVNIŠTVA PO MJESTU PREBIVALIŠTA**, prethodni podaci  
Februar / Veljača 2013. godine

Općine	Ukupno rođeni	Živo rođeni			Mrtvo-rođeni	Mjesto porođaja		
		ukupno	po spolu			u zdravstvenoj ustanovi	na drugom mjestu	
			muški	ženski			sa stručnom pomoći	bez stručne pomoći
<b>UKUPNO</b>	<b>155</b>	<b>153</b>	<b>84</b>	<b>69</b>	<b>2</b>	<b>155</b>	-	-
Bugojno	19	19	8	11	-	19	-	-
Busovača	10	10	5	5	-	10	-	-
Dobretići	1	1	-	1	-	1	-	-
Donji Vakuf	9	9	7	2	-	9	-	-
Fojnica	9	9	3	6	-	9	-	-
Gornji Vakuf Uskoplje	10	10	3	7	-	10	-	-
Jajce	15	15	12	3	-	15	-	-
Kiseljak	14	14	8	6	-	14	-	-
Kreševo	1	1	1	-	-	1	-	-
Novi Travnik	28	27	16	11	1	28	-	-
Travnik	27	27	16	11	-	27	-	-
Vitez	12	11	5	6	1	12	-	-

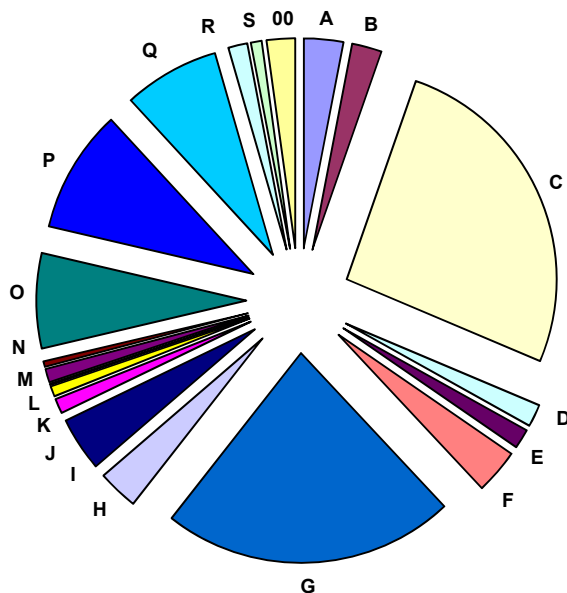
Općine	U m r l i			O d t o g a		Broj zaključenih brakova	Broj razvedenih brakova
	ukupno	po spolu		umrla dojenčad	nasilne smrti		
		muški	ženski				
<b>UKUPNO</b>	<b>169</b>	<b>92</b>	<b>77</b>	<b>1</b>	<b>1</b>	<b>50</b>	<b>2</b>
Bugojno	23	11	12	-	-	8	1
Busovača	15	9	6	-	-	5	-
Dobretići	1	1	-	-	-	-	-
Donji Vakuf	9	6	3	-	-	3	-
Fojnica	8	6	2	-	-	6	-
Gornji Vakuf Uskoplje	9	4	5	-	-	2	1
Jajce	15	4	11	-	-	3	-
Kiseljak	16	10	6	-	-	6	-
Kreševo	7	4	3	-	-	-	-
Novi Travnik	17	10	7	-	-	8	-
Travnik	38	22	16	-	-	8	-
Vitez	11	5	6	1	1	1	-

**ZAPOSLENOST, NEZAPOSLENOST I PLAĆE**
**ZAPOSLENOST I PLAĆE PO PODRUČJIMA KD**

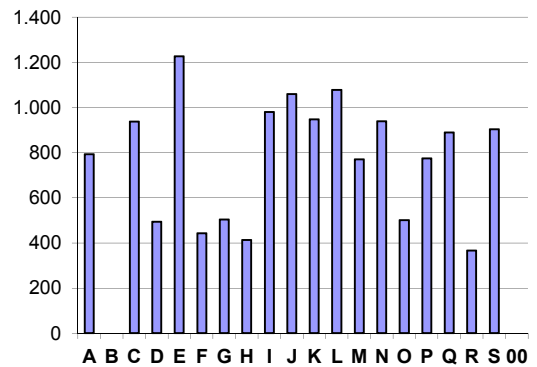
	Broj zaposlenih				Prosječna neto plaća u KM				Prosječna bruto plaća u KM			
	Q	II	Index	Index	Q	II	Index	Index	Q	II	Index	Index
	2012	2013	II 2013 / Q 2012	I 2013 / I 2013	2012	2013	II 2013 / Q 2012	I 2013 / I 2013	2012	2013	II 2013 / Q 2012	I 2013 / I 2013
<b>UKUPNO</b>	<b>38.719</b>	<b>40.000</b>	<b>103,3</b>	<b>100,6</b>	<b>708</b>	<b>662</b>	<b>93,5</b>	<b>94,8</b>	<b>1.068</b>	<b>996</b>	<b>93,3</b>	<b>94,6</b>
<b>A</b> Poljoprivreda, šumarstvo i ribolov	1.239	1.212	97,9	100,2	732	724	98,9	92,2	1.091	1.083	99,3	91,6
<b>B</b> Vađenje ruda i kamena	996	924	92,8	99,9	854	885	103,6	92,5	1.277	1.330	104,2	92,0
<b>C</b> Prerađivačka industrija	10.284	10.410	101,2	101,5	484	449	92,8	94,2	709	656	92,6	94,0
<b>D</b> Proizvodnja i snabdijevanje/opskrba električnom energijom, plinom/gasom, parom i klimatizacija	683	689	100,8	99,7	1.559	1.442	92,5	88,7	2.417	2.226	92,1	88,3
<b>E</b> Snabdijevanje/Opskrba vodom; uklanjanje otpadnih voda, upravljanje otpadom te djelatnosti sanacije okoliša	604	600	99,4	100,2	638	626	98,1	93,8	951	930	97,8	93,6
<b>F</b> Građevinarstvo	1.338	1.383	103,4	96,9	462	426	92,1	98,6	682	627	91,9	98,4
<b>G</b> Trgovina na veliko i na malo; popravak motornih vozila i motocikala	8.038	9.010	112,1	100,9	489	447	91,4	92,7	726	661	91,1	92,4
<b>H</b> Prijevoz i skladištenje	1.197	1.245	104,0	101,9	697	646	92,6	94,3	1.050	969	92,3	94,1
<b>I</b> Djelatnosti pružanja smještaja te pripreme i usluživanja hrane (hotelijerstvo i ugostiteljstvo)	1.596	1.663	104,2	100,4	414	417	100,8	99,4	612	620	101,4	99,5
<b>J</b> Informacije i komunikacije	458	455	99,5	100,2	1.266	1.234	97,5	88,6	1.956	1.903	97,3	88,2
<b>K</b> Finansijske djelatnosti i djelatnosti osiguranja	325	315	97,0	100,0	1.040	1.033	99,3	100,1	1.597	1.584	99,2	100,1
<b>L</b> Poslovanje nekretninama	43	41	96,1	100,0	504	485	96,2	101,6	755	726	96,2	101,7
<b>M</b> Stručne, naučne i tehničke djelatnosti	380	409	107,6	99,8	694	629	90,7	102,1	1.052	949	90,2	101,9
<b>N</b> Administrativne i pomoćne uslužne djelatnosti	128	172	134,1	100,6	1.147	1.155	100,7	102,9	1.767	1.783	100,9	102,8
<b>O</b> Javna uprava i odbrana; obavezno socijalno osiguranje	2.946	2.932	99,5	100,0	1.064	1.068	100,3	100,2	1.625	1.631	100,4	100,0
<b>P</b> Obrazovanje	3.723	3.802	102,1	99,5	795	774	97,3	102,4	1.214	1.180	97,2	102,6
<b>Q</b> Djelatnosti zdravstvene socijalna zaštite	2.916	2.950	101,2	100,3	936	889	95,0	91,3	1.432	1.358	94,8	90,9
<b>R</b> Umjetnost, zabava i rekreacija	442	586	132,6	103,7	400	365	91,3	90,2	592	539	91,1	89,8
<b>S</b> Ostale uslužne djelatnosti	317	330	104,1	100,3	905	903	99,8	99,2	1.397	1.394	99,8	99,2
<b>00</b> Neraspoređeno po djelatnostima KD	1.068	872	81,6	100,0	-	-	-	-	-	-	-	-

**ZAPOSLENOST**

Februar / Veljača 2013. godine


**PROSJEČNA NETO PLAĆA**

Februar / Veljača 2013. godine



**ZAPOSLENOST I PLAĆE PO OPĆINAMA**

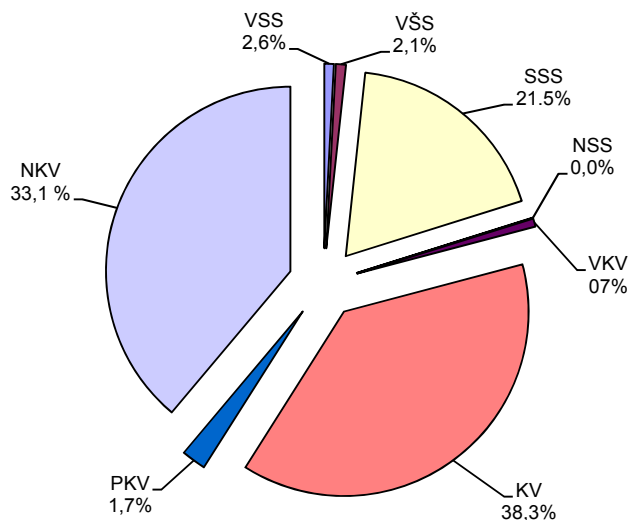
	Broj zaposlenih				Prosječna neto plaća u KM				Prosječna bruto plaća u KM			
	Q	II	Index	Index	Q	II	Index	Index	Q	II	Index	Index
	2012	2013	II 2013 Q 2012	II 2013 I 2013	2012	2013	II 2013 Q 2012	II 2013 I 2013	2012	2013	II 2013 Q 2012	II 2013 I 2013
<b>UKUPNO</b>	<b>38.719</b>	<b>40.000</b>	<b>103,3</b>	<b>100,6</b>	<b>708</b>	<b>662</b>	<b>93,5</b>	<b>94,8</b>	<b>1.068</b>	<b>996</b>	<b>93,3</b>	<b>94,6</b>
Bugojno	3.981	4.124	103,6	100,0	717	690	96,3	97,4	1.080	1.040	96,3	97,4
Busovača	1.629	1.665	102,2	99,8	724	700	96,8	96,4	1.091	1.059	97,1	96,7
Dobretići	41	36	87,8	102,9	779	825	105,9	97,7	1.196	1.272	106,3	97,5
Donji Vakuf	1.624	1.596	98,3	99,6	674	678	100,5	96,0	1.010	1.015	100,5	95,8
Fojnica	1.920	1.882	98,0	100,6	765	748	97,8	97,7	1.155	1.129	97,7	97,2
Gornji Vakuf Uskoplje	2.415	2.416	100,0	101,3	747	712	95,3	94,7	1.124	1.070	95,2	94,5
Jajce	2.920	2.941	100,7	99,6	874	847	96,9	95,2	1.326	1.283	96,8	94,9
Kiseljak	3.382	3.425	101,3	99,3	685	618	90,1	97,8	1.034	929	89,9	97,1
Kreševo	1.158	1.184	102,2	99,3	625	609	97,6	99,1	939	916	97,5	99,0
Novit Travnik	3.206	3.175	99,0	99,7	813	745	91,6	92,8	1.239	1.131	91,3	92,5
Travnik	10.980	11.646	106,1	102,4	694	627	90,3	92,8	1.046	941	90,0	92,5
Vitez	5.463	5.910	108,2	99,5	596	566	95,1	94,4	890	846	95,0	94,3

**NEZAPOSLENE OSOBE PREMA STRUČNOJ SPREMI<sup>1)</sup>**

Februar / Veljača 2013. godine

Općine	Ukupno	VSS	VŠS	SSS	NSS	VKV	KV	PKV	NKV
<b>UKUPNO</b>	<b>40.532</b>	<b>1.052</b>	<b>868</b>	<b>8.731</b>	<b>-</b>	<b>268</b>	<b>15.529</b>	<b>674</b>	<b>13.410</b>
Bugojno	5.905	170	134	1.147	-	27	2.464	29	1.934
Busovača	3.116	76	42	792	-	44	1.181	110	871
Dobretići	119	-	-	15	-	-	29	4	71
Donji Vakuf	2.855	54	49	619	-	3	1.218	16	896
Fojnica	2.206	50	35	539	-	7	746	40	789
Gornji Vakuf Uskoplje	3.196	92	64	599	-	3	1.358	52	1.028
Jajce	3.626	71	56	721	-	25	1.410	78	1.265
Kiseljak	2.814	59	69	687	-	10	1.224	49	716
Kreševo	686	20	21	188	-	-	273	2	182
Novit Travnik	4.003	83	105	877	-	54	1.499	82	1.303
Travnik	7.958	259	201	1.554	-	42	2.559	130	3.213
Vitez	4.048	118	92	993	-	53	1.568	82	1.142

<sup>1)</sup> Podaci Federalnog zavoda za zapošljavanje

**NEZAPOSLENOST PREMA STRUČNOJ SPREMI**




POLJOPRIVREDA, LOV I ŠUMARSTVO

PROIZVODNJA, PRODAJA I ZALIHE ŠUMSKIH SORTIMENATA

Februar / Veljača 2013. godine

u hilj./tis.m<sup>3</sup>

	Proizvodnja				Prodaja		Zalihe (stanje krajem mjeseca) 2013
	I		I - II		I - II		
	2012	2013	2012	2013	2012	2013	
<b>UKUPNO</b>	<b>6</b>	<b>26</b>	<b>23</b>	<b>47</b>	<b>18</b>	<b>41</b>	<b>11</b>
Trupci četinarara/četinjača	3	9	8	17	6	14	4
Jamsko drvo četinarara/četinjača	0	1	1	1	1	1	0
Ostalo dugo drvo četinarara/četinjača	0	0	0	0	0	0	0
Prostorno drvo četinarara/četinjača	0	3	1	5	1	5	1
Trupci liščara/listača	1	5	3	9	3	8	1
Jamsko drvo liščara/listača	0	0	0	0	0	0	0
Ostalo dugo drvo liščara/listača	0	-	0	-	-	-	-
Prostorno drvo liščara/listača	0	-	0	-	0	-	-
Ogrjevno drvo četinarara/četinjača	0	0	0	0	0	0	-
Ogrjevno drvo liščara/listača	2	7	9	14	6	13	5
Ostalo grubo obrađeno drvo <sup>1)</sup>	-	-	-	-	-	-	-

<sup>1)</sup> Uključuje sitno tehničko drvo, cijepane drvene motke i kolje

PRIJEVOZ ,SKLADIŠTENJE I KOMUNIKACIJE

CESTOVNI I GRADSKO - PRIGRADSKI PRIJEVOZ

IV tromjesečje 2012. godine

	IV tromjesečje 2012	I - XII 2012	Index <u>X-XII 2012</u> VII-IX 2012	Index <u>X-XII 2012</u> X-XII 2011	Index <u>I-XII 2012</u> I-XII 2011
<b>Cestovni prijevoz robe</b>					
Pređeni kilometri vozila, 000	5.887	23.678	85,6	127,2	130,4
Prevezeno tona robe, 000 t	89	354	101,1	139,1	148,7
Tonski kilometri, 000	23.972	94.967	93,3	106,2	104,0
<b>Cestovni prijevoz putnika</b>					
Pređeni kilometri vozila, 000	803	2.906	111,0	114,7	100,0
Prevezeni putnici, 000	74	291	96,1	114,2	91,5
Putnički kilometri, 000	11.058	48.011	78,6	114,5	126,9
<b>Gradsko prigradski prijevoz</b>					
Pređeni kilometri vozila, 000	465	1.849	101,1	83,0	80,0
Autobusi	465	1.849	101,1	83,0	80,0
Prevezeni putnici, 000	208	805	108,3	98,1	84,6
Autobusi	208	805	108,3	98,1	84,6

**REGISTRIRANA CESTOVNA MOTORNA VOZILA  
ZA 2012. GODINU**

Starost	Ukupno		Motocikli		Putnički		Kobinovana		Autobusi		Teretna		Ostalo	
	ukupno	prva registrirana	ukupno	prva registrirana	ukupno	prva registrirana	ukupno	prva registrirana	ukupno	prva registrirana	ukupno	prva registrirana	ukupno	prva registrirana
<b>Srednjobosanski</b>	<b>52.489</b>	<b>3.923</b>	<b>422</b>	<b>113</b>	<b>44.814</b>	<b>3.399</b>	<b>170</b>	<b>16</b>	<b>343</b>	<b>6</b>	<b>6.515</b>	<b>316</b>	<b>225</b>	<b>73</b>
<b>ukupno</b>	343	333	17	17	241	241	4	4	-	-	79	69	2	2
do 1 godine	517	103	5	3	364	66	11	4	1	-	133	27	3	3
od 1 do 2 godine	1.778	274	99	39	1.085	188	20	3	3	-	554	40	17	4
od 3 do 5 godina	7.825	1.209	85	16	6.297	1.068	29	1	36	5	1.351	113	27	6
od 6 do 10 godina	14.009	1.913	92	16	12.096	1.835	29	2	66	1	1.698	55	28	4
od 11 do 15 godina	28.017	91	124	22	24.731	1	77	2	237	-	2.700	12	148	54
više od 15 godina														
<b>Bugojno ukupno</b>	<b>5.939</b>	<b>336</b>	<b>48</b>	<b>13</b>	<b>5.112</b>	<b>299</b>	<b>16</b>	<b>-</b>	<b>20</b>	<b>-</b>	<b>733</b>	<b>22</b>	<b>10</b>	<b>2</b>
do 1 godine	21	20	1	1	11	11	-	-	-	-	9	8	-	-
od 1 do 2 godine	25	2	-	-	20	2	1	-	-	-	4	-	-	-
od 3 do 5 godina	134	25	10	7	92	15	2	-	-	-	30	3	-	-
od 6 do 10 godina	781	115	10	2	655	107	2	-	3	-	111	6	-	-
od 11 do 15 godina	1.318	169	7	1	1.126	164	3	-	1	-	179	4	2	-
više od 15 godina	3.660	5	20	2	3.208	-	8	-	16	-	400	1	8	2
<b>Busovača ukupno</b>	<b>3.695</b>	<b>259</b>	<b>22</b>	<b>8</b>	<b>3.300</b>	<b>224</b>	<b>9</b>	<b>-</b>	<b>14</b>	<b>-</b>	<b>330</b>	<b>13</b>	<b>20</b>	<b>14</b>
do 1 godine	10	10	1	1	7	7	-	-	-	-	2	2	-	-
od 1 do 2 godine	27	4	-	-	22	4	-	-	-	-	5	-	-	-
od 3 do 5 godina	107	12	4	3	55	8	-	-	-	-	48	1	-	-
od 6 do 10 godina	449	77	4	2	370	67	2	-	-	-	71	7	2	1
od 11 do 15 godina	967	140	7	1	884	138	1	-	2	-	72	1	1	-
više od 15 godina	2.135	16	6	1	1.962	-	6	-	12	-	132	2	17	13
<b>Dobretići ukupno</b>	<b>57</b>	<b>4</b>	<b>-</b>	<b>-</b>	<b>55</b>	<b>4</b>	<b>-</b>	<b>-</b>	<b>-</b>	<b>-</b>	<b>2</b>	<b>-</b>	<b>-</b>	<b>-</b>
do 1 godine	-	-	-	-	-	-	-	-	-	-	-	-	-	-
od 1 do 2 godine	-	-	-	-	-	-	-	-	-	-	-	-	-	-
od 3 do 5 godina	1	-	-	-	1	-	-	-	-	-	-	-	-	-
od 6 do 10 godina	8	3	-	-	8	3	-	-	-	-	-	-	-	-
od 11 do 15 godina	15	1	-	-	14	1	-	-	-	-	1	-	-	-
više od 15 godina	33	-	-	-	32	-	-	-	-	-	1	-	-	-
<b>Donji Vakuf</b>	<b>2.315</b>	<b>124</b>	<b>8</b>	<b>3</b>	<b>1.932</b>	<b>106</b>	<b>11</b>	<b>-</b>	<b>35</b>	<b>-</b>	<b>314</b>	<b>12</b>	<b>15</b>	<b>3</b>
<b>ukupno</b>														
do 1 godine	6	6	-	-	4	4	-	-	-	-	2	2	-	-
od 1 do 2 godine	7	1	-	-	6	-	-	-	-	-	1	1	-	-
od 3 do 5 godina	56	7	2	-	43	6	-	-	1	-	10	1	-	-
od 6 do 10 godina	252	43	1	-	214	37	2	-	8	-	23	6	4	-
od 11 do 15 godina	475	62	2	1	398	59	1	-	13	-	58	2	3	-
više od 15 godina	1.519	5	3	2	1.267	-	8	-	13	-	220	-	8	3
<b>Fojnica ukupno</b>	<b>2.687</b>	<b>195</b>	<b>16</b>	<b>7</b>	<b>2.491</b>	<b>178</b>	<b>6</b>	<b>1</b>	<b>11</b>	<b>-</b>	<b>154</b>	<b>4</b>	<b>9</b>	<b>5</b>
do 1 godine	4	4	2	2	1	1	-	-	-	-	1	1	-	-
od 1 do 2 godine	8	2	1	1	7	1	-	-	-	-	-	-	-	-
od 3 do 5 godina	58	12	3	3	43	8	3	1	-	-	9	-	-	-
od 6 do 10 godina	324	54	3	-	302	52	1	-	4	-	14	2	-	-
od 11 do 15 godina	708	117	2	-	674	116	-	-	2	-	29	-	1	1
više od 15 godina	1.585	6	5	1	1.464	-	2	-	5	-	101	1	8	4
<b>Gornji vakuf</b>	<b>3.601</b>	<b>268</b>	<b>28</b>	<b>10</b>	<b>3.143</b>	<b>233</b>	<b>6</b>	<b>2</b>	<b>22</b>	<b>-</b>	<b>390</b>	<b>19</b>	<b>12</b>	<b>4</b>
<b>Uskoplje ukupno</b>														
do 1 godine	13	12	6	6	6	6	-	-	-	-	1	-	-	-
od 1 do 2 godine	16	2	-	-	13	1	-	-	-	-	3	1	-	-
od 3 do 5 godina	80	23	5	1	57	17	-	-	-	-	18	5	-	-
od 6 do 10 godina	479	91	1	-	405	80	-	-	-	-	72	11	1	-
od 11 do 15 godina	812	133	7	1	700	129	4	2	3	-	96	1	2	-
više od 15 godina	2.201	7	9	2	1.962	-	2	-	19	-	200	1	9	4

**REGISTRIRANA CESTOVNA MOTORNA VOZILA  
ZA 2012. GODINU (nastavak)**

Starost	Ukupno		Motocikli		Putnički		Kobinovana		Autobusi		Teretna		Ostalo	
	ukupno	prva registrirana	ukupno	prva registrirana	ukupno	prva registrirana	ukupno	prva registrirana	ukupno	prva registrirana	ukupno	prva registrirana	ukupno	prva registrirana
<b>Jajce ukupno</b>	<b>4.467</b>	<b>325</b>	<b>57</b>	<b>17</b>	<b>3.844</b>	<b>284</b>	<b>10</b>	<b>-</b>	<b>30</b>	<b>-</b>	<b>516</b>	<b>20</b>	<b>10</b>	<b>4</b>
do 1 godine	21	19	1	1	13	13	-	-	-	-	7	5	-	-
od 1 do 2 godine	40	12	-	-	29	10	-	-	1	-	10	2	-	-
od 3 do 5 godina	127	25	13	7	89	17	1	-	1	-	23	1	-	-
od 6 do 10 godina	607	107	13	5	530	95	2	-	1	-	61	7	-	-
od 11 do 15 godina	1.158	155	9	1	1.017	149	2	-	5	-	124	5	1	-
više od 15 godina	2.514	7	21	3	2.166	-	5	-	22	-	291	-	9	4
<b>Kiseljak ukupno</b>	<b>6.474</b>	<b>643</b>	<b>56</b>	<b>18</b>	<b>5.119</b>	<b>534</b>	<b>61</b>	<b>10</b>	<b>10</b>	<b>-</b>	<b>1.123</b>	<b>60</b>	<b>105</b>	<b>21</b>
do 1 godine	50	46	2	2	31	31	4	4	-	-	13	9	-	-
od 1 do 2 godine	95	20	2	1	39	5	5	3	-	-	48	10	1	1
od 3 do 5 godina	307	38	9	1	175	27	7	2	-	-	102	6	14	2
od 6 do 10 godina	1.200	206	13	4	882	177	14	1	3	-	274	21	14	3
od 11 do 15 godina	1.921	314	13	6	1.595	294	9	-	3	-	286	12	15	2
više od 15 godina	2.901	19	17	4	2.397	-	22	-	4	-	400	2	61	13
<b>Kreševo ukupno</b>	<b>1.843</b>	<b>117</b>	<b>9</b>	<b>1</b>	<b>1.377</b>	<b>86</b>	<b>7</b>	<b>1</b>	<b>1</b>	<b>-</b>	<b>445</b>	<b>29</b>	<b>4</b>	<b>-</b>
do 1 godine	11	11	-	-	8	8	-	-	-	-	3	3	-	-
od 1 do 2 godine	12	3	-	-	12	3	-	-	-	-	-	-	-	-
od 3 do 5 godina	157	18	3	-	55	7	2	-	-	-	97	11	-	-
od 6 do 10 godina	403	37	1	-	224	24	1	-	-	-	177	13	-	-
od 11 do 15 godina	478	45	2	1	406	44	-	-	-	-	70	-	-	-
više od 15 godina	782	3	3	-	672	-	4	1	1	-	98	2	4	-
<b>Novi Travnik Travnik</b>	<b>4.534</b>	<b>300</b>	<b>31</b>	<b>5</b>	<b>4.126</b>	<b>278</b>	<b>4</b>	<b>-</b>	<b>28</b>	<b>-</b>	<b>340</b>	<b>13</b>	<b>5</b>	<b>4</b>
do 1 godine	24	24	2	2	19	19	-	-	-	-	2	2	1	1
od 1 do 2 godine	66	10	1	-	57	9	-	-	-	-	7	-	1	1
od 3 do 5 godina	120	14	2	2	96	11	1	-	-	-	20	-	1	1
od 6 do 10 godina	560	88	5	1	491	81	-	-	1	-	62	6	1	-
od 11 do 15 godina	1.277	163	10	-	1.160	158	1	-	4	-	102	5	-	-
više od 15 godina	2.487	1	11	-	2.303	-	2	-	23	-	147	-	1	1
<b>Travnik ukupno</b>	<b>9.941</b>	<b>743</b>	<b>98</b>	<b>16</b>	<b>8.772</b>	<b>656</b>	<b>17</b>	<b>2</b>	<b>122</b>	<b>5</b>	<b>915</b>	<b>53</b>	<b>17</b>	<b>11</b>
do 1 godine	83	81	2	2	61	61	-	-	-	-	19	17	1	1
od 1 do 2 godine	138	29	1	1	96	17	4	1	-	-	37	10	-	-
od 3 do 5 godina	342	55	38	8	231	46	-	-	-	-	73	1	-	-
od 6 do 10 godina	1.454	219	20	1	1.275	201	2	-	10	4	144	11	3	2
od 11 do 15 godina	2.745	346	18	1	2.434	331	2	-	17	1	273	12	1	1
više od 15 godina	5.179	13	19	3	4.675	-	9	1	95	-	369	2	12	7
<b>Vitez ukupno</b>	<b>6.936</b>	<b>609</b>	<b>49</b>	<b>15</b>	<b>5.543</b>	<b>517</b>	<b>23</b>	<b>-</b>	<b>50</b>	<b>1</b>	<b>1.253</b>	<b>71</b>	<b>18</b>	<b>5</b>
do 1 godine	100	100	-	-	80	80	-	-	-	-	20	20	-	-
od 1 do 2 godine	83	18	-	-	63	14	1	-	-	-	18	3	1	1
od 3 do 5 godina	289	45	10	7	148	26	4	-	1	-	124	11	2	1
od 6 do 10 godina	1.308	169	14	1	941	144	3	-	6	1	342	23	2	-
od 11 do 15 godina	2.135	268	15	3	1.688	252	6	-	16	-	408	13	2	-
više od 15 godina	3.021	9	10	4	2.623	1	9	-	27	-	341	1	11	3

**INDUSTRIJA**
**INDEKSI INDUSTRIJSKE PROIZVODNJE**  
 Januar/Siječanj - Mart/Ožujak 2013. godine

	I 2013 θ 2012	II 2013 θ 2012	III 2013 θ 2012
<b>INDUSTRIJA UKUPNO</b>	108,0	99,2	118,7
<b>PREMA GLAVNIM INDUSTRIJSKIM GRUPACIJAMA</b>			
Intermedijarni proizvodi	76,6	86,9	93,0
Energija	145,6	134,3	159,8
Kapitalni proizvodi	82,9	73,0	106,3
Trajni proizvodi za široku potrošnju	130,2	78,5	91,6
Netrajni proizvodi za široku potrošnju	131,9	111,6	141,9
<b>PREMA PODRUČJIMA I OBLASTIMA KD-a</b>			
<b>B VAĐENJE RUDA I KAMENA</b>	93,9	77,6	95,1
05 Vađenje ugljena i lignita	103,3	96,6	116,1
07 Vađenje metalnih ruda	58,0	79,0	110,9
08 Vađenje ostalih ruda i kamena	92,3	26,2	28,7
<b>C PRERAĐIVAČKA INDUSTRIJA</b>	105,1	97,3	116,4
10 Proizvodnja prehrambenih proizvoda	104,4	104,5	106,5
11 Proizvodnja pića	72,3	47,8	102,5
13 Proizvodnja tekstila	-*	-*	-*
14 Proizvodnja odjeće	166,0	123,3	227,5
15 Proizvodnja kože i srodnih proizvoda	107,3	106,7	102,4
16 Prerada drva i proizvoda od drva i pluta, osim namještaja; proizvodnja predmeta od slame i pletarskih materijala	84,0	95,7	106,8
20 Proizvodnja hemikalija i hemijskih proizvoda	59,3	55,6	50,9
22 Proizvodnja proizvoda od gume i plastičnih masa	43,0	125,1	98,1
23 Proizvodnja ostalih nemetalnih mineralnih proizvoda	52,2	77,0	92,0
24 Proizvodnja baznih metala	75,0	91,3	101,5
25 Proizvodnja gotovih metalnih proizvoda, osim mašina i opreme	100,6	86,4	86,9
28 Proizvodnja mašina i uređaja, d. n.	71,3	74,8	148,1
30 Proizvodnja ostalih prijevoznih sredstava	-	-	-*
31 Proizvodnja namještaja	130,2	78,5	91,4
<b>D PROIZVODNJA I SNABDIJEVANJE/OPSKRBA ELEKTRIČNOM ENERGIJOM I PLINOM (OSIM 35.3)<sup>1</sup></b>	192,2	175,9	207,9
35 Proizvodnja i snabdijevanje/opskrba električnom energijom i plinom (osim 35.3) <sup>1</sup>	192,2	175,9	207,9

-\* Indeks veći od 300,0

1) Grana djelatnosti 35.3, Proizvodnja i snabdijevanje/opskrba parom i klimatizacija

**VANJSKA TRGOVINA**
**IZVOZ PO PODRUČJIMA KLASIFIKACIJE  
DJELENOSTI KD BiH 2010**  
u hilj./tis. KM

**UVOZ PO PODRUČJIMA KLASIFIKACIJE  
DJELENOSTI KD BiH 2010**  
u hilj./tis. KM

	I 2013	II 2013	<u>II 13</u> I 13	I - II 2012	I - II 2013	<u>I-II 13</u> I-II 12	I 2013	II 2013	<u>II 13</u> I 13	I - II 2012	I - II 2013	<u>I-II 13</u> I-II 12
<b>Ukupno</b>	<b>38.157</b>	<b>37.517</b>	<b>98,3</b>	<b>75.309</b>	<b>75.674</b>	<b>100,5</b>	<b>44.679</b>	<b>51.549</b>	<b>115,4</b>	<b>91.597</b>	<b>96.228</b>	<b>105,1</b>
<b>A Poljoprivreda, šumarstvo i ribarstvo</b>	205	235	114,5	410	440	107,2	4.245	4.160	98,0	7.710	8.405	109,0
<b>B Vađenje rude i kamena</b>	421	161	38,4	426	582	136,7	1.555	256	16,4	1.605	1.810	112,8
<b>C Prerađivačka industrija</b>	36.259	36.014	99,3	70.822	72.273	102,0	38.788	47.011	121,2	82.106	85.799	104,5
<b>D Proizvodnja i snabdijevanje/ opskrba električnom energijom, gasom/plinom, parom i klimatizacija</b>	-	-	-	-	-	-	-	-	-	-	-	-
<b>Ostalo</b>	1.271	1.107	87,1	3.652	2.379	65,1	92	123	133,6	176	215	122,0
<b>Nerazvrstano po kategorijama</b>	-	-	-	-	-	-	-	-	-	-	-	-

Izvor podataka: Uprava za indirektno/neizravno oporezivanje BiH  
posredovanjem Agencije za statistiku BiH

**IZVOZ PREMA MEĐUNARODNOJ  
KLASIFIKACIJI EKONOMSKE NAMJENE  
PROIZVODA (BEC) Rev. 4**  
u hilj./tis. KM

**UVOZ PREMA MEĐUNARODNOJ  
KLASIFIKACIJI EKONOMSKE NAMJENE  
PROIZVODA (BEC) Rev. 4**  
u hilj./tis. KM

	I 2013	II 2013	<u>II 13</u> I 13	I - II 2012	I - II 2013	<u>I-II 13</u> I-II 12	I 2013	II 2013	<u>II 13</u> I 13	I - II 2012	I - II 2013	<u>I-II 13</u> I-II 12
<b>Ukupno</b>	<b>38.157</b>	<b>37.517</b>	<b>98,3</b>	<b>75.309</b>	<b>75.674</b>	<b>100,5</b>	<b>44.679</b>	<b>51.549</b>	<b>115,4</b>	<b>91.597</b>	<b>96.228</b>	<b>105,1</b>
<b>1. Hrana i pića</b>	1.428	1.426	99,9	2.181	2.854	130,9	8.987	9.362	104,2	17.137	18.349	107,1
<b>2. Industrijski materijali</b>	13.012	13.143	101,0	27.442	26.155	95,3	14.917	19.077	127,9	31.841	33.994	106,8
<b>3. Goriva i maziva</b>	253	335	132,4	504	588	116,7	2.858	435	15,2	5.953	3.292	55,3
<b>4. Kapitalni proizvodi (osim transportna sredstava), dijelovi i pribor</b>	3.491	3.978	114,0	9.165	7.469	81,5	8.898	9.960	111,9	17.775	18.858	106,1
<b>5. Transportna sredstva, njihovi dijelovi i pribor</b>	3.656	3.647	99,8	8.680	7.304	84,1	1.716	2.944	171,6	3.689	4.659	126,3
<b>6. Proizvodi za široku potrošnju</b>	16.257	14.988	92,2	25.506	31.244	122,5	7.303	9.771	133,8	15.201	17.076	112,3
<b>7. Proizvodi, drugdje nespomenuti</b>	60	-	-	1.831	60	3,3	-	-	-	1	-	-

Izvor podataka: Uprava za indirektno/neizravno oporezivanje BiH  
posredovanjem Agencije za statistiku BiH

Prethodni podaci

**IZVOZ PO SEKTORIMA I ODSJECIMA**  
**SMTK - Rev. 4**  
u hilj./tis. KM

**UVOZ PO SEKTORIMA I ODSJECIMA**  
**SMTK - Rev. 4**  
u hilj./tis. KM

	I 2013	II 2013	II 13 I 13	I - II 2012	I - II 2013	I-II 13 I-II 12	I 2013	II 2013	II 13 I 13	I - II 2012	I - II 2013	I-II 13 I-II 12
<b>Ukupno</b>	<b>38.157</b>	<b>37.517</b>	<b>98,3</b>	<b>75.309</b>	<b>75.674</b>	<b>100,5</b>	<b>44.679</b>	<b>51.549</b>	<b>115,4</b>	<b>91.597</b>	<b>96.228</b>	<b>105,1</b>
<b>0 Hrana i žive životinje</b>	<b>728</b>	<b>729</b>	<b>100,1</b>	<b>999</b>	<b>1.457</b>	<b>145,8</b>	<b>6.247</b>	<b>6.133</b>	<b>98,2</b>	<b>11.830</b>	<b>12.381</b>	<b>104,7</b>
00 Žive životinje	-	-	-	-	-	-	2.042	1.939	95,0	1.778	3.981	223,9
01 Meso i mesne prerađevine	129	121	93,8	40	250	625,0	496	337	67,9	1.871	834	44,6
02 Mlijeko,mliječne prerađevine i jaja	-	-	-	110	-	-	-	99	-	13	99	761,5
03 Ribe, vodozemci i njihove prerađevine	-	-	-	-	-	-	-	-	-	-	-	-
04 Žitarice i proizvodi od žitarica	16	38	237,5	66	54	81,8	249	206	82,7	1.680	455	27,1
05 Voće i povrće	245	289	118,0	439	534	121,6	328	414	126,2	328	742	226,2
06 Šećer, šećerne prerađevine i med	-	-	-	-	-	-	304	249	81,9	476	552	116,0
07 Kafa, čaj, kakao i začini	48	4	8,3	56	52	92,9	1.913	1.892	98,9	4.445	3.805	85,6
08 Hrana za životinje	-	-	-	-	-	-	60	133	221,7	94	194	206,4
09 Ostali jestivi proizvodi	290	277	95,5	288	567	196,9	855	864	101,1	1.145	1.719	150,1
<b>1 Pića i duhan</b>	<b>701</b>	<b>697</b>	<b>99,4</b>	<b>1.182</b>	<b>1.397</b>	<b>118,2</b>	<b>2.517</b>	<b>2.940</b>	<b>116,8</b>	<b>4.968</b>	<b>5.457</b>	<b>109,8</b>
11 Pića	701	697	99,4	1.182	1.397	118,2	2.517	2.940	116,8	4.968	5.457	109,8
12 Duhan i proizvodi od duhana	-	-	-	-	-	-	-	-	-	-	-	-
<b>2 Sirove materije nejestive osim goriva</b>	<b>4.008</b>	<b>3.842</b>	<b>95,9</b>	<b>7.770</b>	<b>7.850</b>	<b>101,0</b>	<b>843</b>	<b>1.088</b>	<b>129,1</b>	<b>1.398</b>	<b>1.930</b>	<b>138,1</b>
21 Sirove kože i sirovo krzno	106	85	80,2	-	192	-	242	461	190,5	629	703	111,8
22 Uljano sjemenje i plodovi	-	-	-	-	-	-	-	-	-	-	-	-
23 Sirovi i sintetički kaučuk	-	-	-	-	-	-	17	5	29,4	12	22	183,3
24 Drvo i pluta	2.653	2.581	97,3	3.776	5.233	138,6	427	357	83,6	364	784	215,4
25 Celuloza i papirni otpaci	-	-	-	-	-	-	-	6	-	-	6	-
26 Sirova tekstilna vlakna i njihovi otpaci	38	23	60,5	67	61	91,0	-	7	-	11	7	63,6
27 Prirodna đubriva i minerali osim goriva	58	161	277,6	358	219	61,2	124	168	135,5	283	291	102,8
28 Metalne rude i otpaci od metala	1.153	991	85,9	3.561	2.144	60,2	27	12	44,4	37	39	105,4
29 Sirovine biljne i životinjske, ostale	-	1	-	8	1	12,5	6	72	-	62	78	125,8
<b>3 Mineralna goriva, maziva i srodni proizvodi</b>	<b>4</b>	<b>24</b>	<b>600,0</b>	<b>2</b>	<b>28</b>	<b>-</b>	<b>2.822</b>	<b>402</b>	<b>14,2</b>	<b>5.851</b>	<b>3.225</b>	<b>55,1</b>
32 Ugalj, koks i briketi	-	-	-	-	-	-	1.431	88	6,1	1.402	1.519	108,3
33 Nafta i derivati od nafte	4	-	-	2	4	200,0	1.198	225	18,8	4.437	1.423	32,1
34 Prirodni i industrijski gas	-	24	-	-	24	-	193	89	46,1	12	283	-
35 Električna energija	-	-	-	-	-	-	-	-	-	-	-	-
<b>4 Ulja, masti i voskovi životinjski ili biljni porijekla</b>	<b>-</b>	<b>-</b>	<b>-</b>	<b>-</b>	<b>-</b>	<b>-</b>	<b>301</b>	<b>408</b>	<b>135,5</b>	<b>508</b>	<b>709</b>	<b>139,6</b>
41 Životinjska ulja i masti	-	-	-	-	-	-	42	23	54,8	58	65	112,1
42 Biljna ulja i masti,sirova i rafinirana	-	-	-	-	-	-	245	354	144,5	439	599	136,4
43 Prerađena biljna i životinjska ulja i masnoće	-	-	-	-	-	-	14	31	221,4	11	45	409,1
<b>5 Hemijski/Kemijski proizvodi</b>	<b>4.782</b>	<b>5.048</b>	<b>105,6</b>	<b>13.747</b>	<b>9.828</b>	<b>71,5</b>	<b>2.317</b>	<b>3.622</b>	<b>156,3</b>	<b>6.953</b>	<b>5.937</b>	<b>85,4</b>
51 Organske hemikalije/kemikalije	-	-	-	-	-	-	17	138	811,8	272	154	56,6
52 Anorganske hemikalije/kemikalije	4.269	4.583	107,4	12.301	8.852	72,0	59	14	23,7	118	73	61,9
53 Boje i štavila	11	7	63,6	20	18	90,0	124	202	162,9	347	326	93,9
54 Medicinski i farmaceutski proizvodi	-	-	-	-	-	-	70	405	578,6	694	476	68,6
55 Toaletni proizvodi i proizvodi za čišćenje	402	338	84,1	1.343	740	55,1	879	1.146	130,4	2.300	2.024	88,0
56 Vještačka đubriva	-	-	-	-	-	-	-	-	-	20	-	-

**IZVOZ PO SEKTORIMA I ODSJECIMA**  
**SMTK - Rev. 4 (nastavak)**  
u hilj./tis. KM

**UVOZ PO SEKTORIMA I ODSJECIMA**  
**SMTK - Rev. 4 (nastavak)**  
u hilj./tis. KM

	IZVOZ			IZVOZ			UVOZ			UVOZ		
	I 2013	II 2013	II 13 I 13	I - II 2012	I - II 2013	I-II 13 I-II 12	I 2013	II 2013	II 13 I 13	I - II 2012	I - II 2013	I-II 13 I-II 12
57 Plastične mase u primarnim oblicima	15	-	-	2	15	750,0	126	653	518,3	1.239	779	62,9
58 Plastične mase, ne-primarni oblici	60	102	170,0	45	161	357,8	634	854	134,7	1.357	1.488	109,7
59 Ostale hemikalije/kemikalije	25	18	72,0	36	42	116,7	408	210	51,5	606	617	101,8
<b>6 Industrijski proizvodi, razvrstani uglavnom po vrsti sirovina</b>	<b>4.057</b>	<b>4.237</b>	<b>104,4</b>	<b>7.290</b>	<b>8.294</b>	<b>113,8</b>	<b>12.440</b>	<b>15.927</b>	<b>128,0</b>	<b>26.588</b>	<b>28.365</b>	<b>106,7</b>
61 Koža, krzno i proizvodi od kože i krzna	770	401	52,1	889	1.171	131,7	2.552	2.535	99,3	3.482	5.087	146,1
62 Guma i gumeni proizvodi	76	121	159,2	174	197	113,2	97	122	125,8	350	219	62,6
63 Proizvodi od drveta, osim namještaja	1.070	1.326	123,9	2.209	2.396	108,5	538	661	122,9	1.180	1.199	101,6
64 Papir, ljepenka i ostali slični proizvodi	8	9	112,5	18	16	88,9	509	594	116,7	1.166	1.103	94,6
65 Predivo, tkanine i tekstilni proizvodi	232	193	83,2	87	425	488,5	2.669	3.128	117,2	4.742	5.797	122,2
66 Proizvodi od nemetalnih minerala	132	245	185,6	233	377	161,8	1.016	1.586	156,1	1.907	2.602	136,4
67 Željezo i čelik	144	75	52,1	201	219	109,0	2.844	4.146	145,8	6.223	6.989	112,3
68 Obojeni metali	1	18	-	34	19	55,9	579	750	129,5	4.550	1.328	29,2
69 Metalni proizvodi	1.624	1.849	113,9	3.445	3.474	100,8	1.636	2.405	147,0	2.988	4.041	135,2
<b>7 Mašine/Strojevi i transportna sredstva</b>	<b>7.106</b>	<b>7.383</b>	<b>103,9</b>	<b>17.486</b>	<b>14.488</b>	<b>82,9</b>	<b>12.194</b>	<b>14.605</b>	<b>119,8</b>	<b>23.592</b>	<b>26.799</b>	<b>113,6</b>
71 Pogonske mašine i oprema	11	60	545,5	74	71	95,9	66	433	656,1	134	498	371,6
72 Mašine specijalizirane za obrađivanje industrije	2.496	2.349	94,1	4.818	4.845	100,6	2.101	1.647	78,4	2.863	3.748	130,9
73 Mašine za obradu metala	168	606	360,7	202	773	382,7	197	762	386,8	845	959	113,5
74 Ostale industrijske mašine i djelovi	516	644	124,8	3.437	1.160	33,8	1.848	1.664	90,0	4.005	3.513	87,7
75 Kancelarijske mašine i mašine za automatsku obradu podataka	19	21	110,5	72	40	55,6	1.853	2.149	116,0	3.660	4.002	109,3
76 Telekomunikacijski aparati i aparati za snimanje zvuka	78	29	37,2	36	107	297,2	2.862	2.443	85,4	5.559	5.305	95,4
77 Električne mašine, aparati i uređaji	178	59	33,1	211	237	112,3	1.596	2.677	167,7	3.019	4.273	141,5
78 Drumska vozila	3.586	3.586	100,0	8.573	7.172	83,7	1.671	2.830	169,4	3.507	4.501	128,3
79 Ostala transportna vozila	54	29	53,7	63	83	131,7	-	-	-	-	-	-
<b>8 Razni industrijski proizvodi</b>	<b>15.903</b>	<b>14.752</b>	<b>92,8</b>	<b>26.477</b>	<b>30.656</b>	<b>115,8</b>	<b>4.998</b>	<b>6.424</b>	<b>128,5</b>	<b>9.909</b>	<b>11.425</b>	<b>115,3</b>
81 Montažne zgrade, sanitarni, rasvjetni i grijajući uređaji	154	320	207,8	125	475	380,0	729	447	61,3	1.255	1.176	93,7
82 Namještaj i njegovi dijelovi	2.639	2.548	96,6	3.630	5.187	142,9	548	574	104,7	670	1.122	167,5
83 Torbe, tašne, neseseri i slični proizvodi	137	83	60,6	125	220	176,0	14	128	914,3	51	142	278,4
84 Odjeća	3.434	2.859	83,3	7.737	6.293	81,3	761	1.406	184,8	2.047	2.167	105,9
85 Obuća	9.043	8.508	94,1	12.325	17.551	142,4	1.562	1.450	92,8	2.383	3.013	126,4
87 Naučni i kontrolni instrumenti	5	4	80,0	1	9	900,0	51	222	435,3	215	273	127,0
88 Fotografski i optički proizvodi, satovi	8	7	87,5	-	15	-	11	64	581,8	117	75	64,1
89 Ostali industrijski proizvodi	483	423	87,6	2.534	906	35,8	1.322	2.133	161,5	3.171	3.457	109,0
<b>9 Proizvodi, nerazvrstani po kategorijama</b>	<b>868</b>	<b>805</b>	<b>92,7</b>	<b>356</b>	<b>1.676</b>	<b>470,8</b>	<b>-</b>	<b>-</b>	<b>-</b>	<b>-</b>	<b>-</b>	<b>-</b>

Izvor podataka: Uprava za indirektno/neizravno oporezivanje BiH posredovanjem  
Agencije za statistiku BiH.

Prethodni podaci

**IZVOZ PO ZEMLJAMA PREMA  
GEOGRAFSKIM ZONAMA**  
u hilj./tis. KM

**UVOZ PO ZEMLJAMA PREMA  
GEOGRAFSKIM ZONAMA**  
u hilj./tis. KM

	I 2013	II 2013	<u>II 13</u> I 13	I - II 2012	I - II 2013	<u>I-II 13</u> I-II 12	I 2013	II 2013	<u>II 13</u> I 13	I - II 2012	I - II 2013	<u>I-II 13</u> I-II 12
<b>Ukupno</b>	<b>38.157</b>	<b>37.517</b>	<b>98,3</b>	<b>75.309</b>	<b>75.674</b>	<b>100,5</b>	<b>44.679</b>	<b>51.549</b>	<b>115,4</b>	<b>91.597</b>	<b>96.228</b>	<b>105,1</b>
<b>Zemlje EU 27</b>	<b>32.198</b>	<b>31.320</b>	<b>97,3</b>	<b>64.434</b>	<b>63.518</b>	<b>98,6</b>	<b>23.935</b>	<b>27.795</b>	<b>116,1</b>	<b>47.562</b>	<b>51.728</b>	<b>108,8</b>
Austrija	1.536	1.663	108,3	1.944	3.199	164,6	1.237	2.227	180,0	3.237	3.464	107,0
Belgija	9	159	-	572	168	29,4	98	112	114,3	398	210	52,8
Bugarska	93	-	-	-	93	-	181	196	108,3	159	377	237,1
Češka	400	386	96,5	825	786	95,3	587	679	115,7	1.149	1.266	110,2
Kipar	-	-	-	-	-	-	-	5	-	-	5	-
Danska	-	-	-	-	-	-	38	25	65,8	42	63	150,0
Estonija	-	-	-	-	-	-	-	-	-	-	-	-
Finska	-	15	-	4	15	375,0	1	16	-	159	16	10,1
Francuska	1.120	848	75,7	2.073	1.968	94,9	614	718	116,9	1.571	1.332	84,8
Grčka	184	8	4,3	340	192	56,5	114	128	112,3	263	243	92,4
Irska	-	-	-	-	-	-	54	49	90,7	81	103	127,2
Italija	10.922	10.757	98,5	20.644	21.679	105,0	9.235	9.917	107,4	13.362	19.152	143,3
Latvija (Letonija)	-	-	-	-	-	-	-	-	-	9	-	-
Litvanija	-	-	-	-	-	-	2	-	-	-	2	-
Luksemburg	2.712	3.030	111,7	7.730	5.742	74,3	257	160	62,3	655	417	63,7
Mađarska	435	158	36,3	523	593	113,4	1.010	1.269	125,6	2.060	2.279	110,6
Malta	-	-	-	-	-	-	-	-	-	-	-	-
Nizozemska (Holandija)	175	117	66,9	2.003	293	14,6	285	119	41,8	1.779	404	22,7
Njemačka	5.492	5.067	92,3	11.385	10.559	92,7	4.173	5.375	128,8	9.184	9.548	104,0
Poljska	846	1.004	118,7	1.836	1.850	100,8	962	1.151	119,6	1.471	2.113	143,6
Portugal	-	90	-	-	90	-	-	-	-	5	-	-
Rumunija (Rumunjska)	386	354	91,7	555	740	133,3	86	274	318,6	317	360	113,6
Slovačka	1.052	560	53,2	3.056	1.612	52,7	499	362	72,5	2.936	860	29,3
Slovenija	4.558	5.066	111,1	8.157	9.624	118,0	3.662	3.785	103,4	7.071	7.446	105,3
Španija (Španjolska)	266	605	227,4	273	871	319,0	166	229	138,0	199	395	198,5
Švedska	1.851	1.286	69,5	1.831	3.136	171,3	485	940	193,8	1.084	1.425	131,5
Velika Britanija	161	147	91,3	683	308	45,1	189	59	31,2	371	248	66,8
<b>Zemlje EFTE</b>	<b>473</b>	<b>387</b>	<b>81,8</b>	<b>671</b>	<b>860</b>	<b>128,2</b>	<b>67</b>	<b>138</b>	<b>206,0</b>	<b>249</b>	<b>205</b>	<b>82,3</b>
Island	-	-	-	-	-	-	-	-	-	-	-	-
Lihtenštajn	-	-	-	-	-	-	-	-	-	-	-	-
Norveška	-	31	-	25	31	124,0	-	8	-	4	8	200,0
Švicarska (Švajcarska)	473	356	75,3	646	829	128,3	67	130	194,0	245	197	80,4
<b>Ostale evropske/ europske zemlje</b>	<b>4.796</b>	<b>5.243</b>	<b>109,3</b>	<b>8.024</b>	<b>10.039</b>	<b>125,1</b>	<b>9.903</b>	<b>12.429</b>	<b>125,5</b>	<b>21.107</b>	<b>22.334</b>	<b>105,8</b>
Albanija	298	283	95,0	397	581	146,3	5	4	80,0	11	9	81,8
Crna Gora	197	433	219,8	492	630	128,0	-	111	-	31	111	358,1



**IZVOZ PO ZEMLJAMA PREMA  
GEOGRAFSKIM ZONAMA (nastavak)**  
u hilj./tis. KM

**UVOZ PO ZEMLJAMA PREMA  
GEOGRAFSKIM ZONAMA (nastavak)**  
u hilj./tis. KM

	IZVOZ PO ZEMLJAMA PREMA GEOGRAFSKIM ZONAMA (nastavak)						UVOZ PO ZEMLJAMA PREMA GEOGRAFSKIM ZONAMA (nastavak)					
	I 2013	II 2013	II 13 I 13	I - II 2012	I - II 2013	I-II 13 I-II 12	I 2013	II 2013	II 13 I 13	I - II 2012	I - II 2013	I-II 13 I-II 12
Hrvatska	2.325	2.533	108,9	4.741	4.858	102,5	5.563	6.577	118,2	14.241	12.141	85,3
Kosovo	187	276	147,6	118	463	392,4	5	1	20,0	0	5	-
Makedonija	60	75	125,0	51	135	264,7	258	362	140,3	424	620	146,2
Rusija	-	-	-	-	-	-	10	739	-	154	750	487,0
Srbija	752	736	97,9	1.127	1.488	132,0	1.935	2.091	108,1	2.427	4.025	165,8
Turska	977	907	92,8	1.098	1.884	171,6	2.126	2.544	119,7	3.790	4.670	123,2
Ostale zemlje	-	-	-	-	-	-	1	-	-	29	3	10,3
<b>Afrika</b>	-	-	-	<b>55</b>	-	-	<b>108</b>	<b>222</b>	<b>205,6</b>	<b>62</b>	<b>329</b>	<b>530,6</b>
<b>Zemlje sjeverne Afrike</b>	-	-	-	<b>52</b>	-	-	<b>2</b>	<b>138</b>	-	<b>40</b>	<b>139</b>	<b>347,5</b>
<b>Ostale Afričke zemlje</b>	-	-	-	<b>3</b>	-	-	<b>106</b>	<b>84</b>	<b>79,2</b>	<b>22</b>	<b>190</b>	<b>863,6</b>
<b>Amerika</b>	<b>118</b>	<b>52</b>	<b>44,1</b>	<b>17</b>	<b>170</b>	-	<b>3.014</b>	<b>1.663</b>	<b>55,2</b>	<b>5.139</b>	<b>4.676</b>	<b>91,0</b>
<b>Zemlje sjeverne amerike</b>	<b>118</b>	<b>52</b>	<b>44,1</b>	<b>17</b>	<b>170</b>	-	<b>300</b>	<b>252</b>	<b>84,0</b>	<b>564</b>	<b>552</b>	<b>97,9</b>
Kanada	-	35	-	-	35	-	-	23	-	1	23	-
SAD	118	17	14,4	17	135	794,1	300	229	76,3	563	529	94,0
Ostale zemlje	-	-	-	-	-	-	-	-	-	-	-	-
<b>Zemlje Centralne Amerike i Kariba</b>	-	-	-	-	-	-	<b>8</b>	<b>36</b>	<b>450,0</b>	<b>4</b>	<b>44</b>	-
<b>Zemlje južne Amerike</b>	-	-	-	-	-	-	<b>2.706</b>	<b>1.375</b>	<b>50,8</b>	<b>4.571</b>	<b>4.080</b>	<b>89,3</b>
<b>Azija</b>	<b>125</b>	<b>91</b>	<b>72,8</b>	<b>2.032</b>	<b>216</b>	<b>10,6</b>	<b>7.652</b>	<b>9.302</b>	<b>121,6</b>	<b>17.475</b>	<b>16.955</b>	<b>97,0</b>
<b>Zemlje bliskog i srednje istoka</b>	<b>125</b>	<b>61</b>	<b>48,8</b>	<b>200</b>	<b>186</b>	<b>93,0</b>	<b>34</b>	<b>33</b>	<b>97,1</b>	<b>41</b>	<b>68</b>	<b>165,9</b>
<b>Ostale zemlje Azije</b>	-	30	-	1.832	30	1,6	7.618	9.269	121,7	17.434	16.887	96,9
Indija	-	-	-	-	-	-	337	454	134,7	1.219	791	64,9
Japan	-	-	-	-	-	-	54	120	222,2	777	174	22,4
Kina	-	30	-	-	30	-	6.186	7.376	119,2	13.377	13.562	101,4
Malezija	-	-	-	-	-	-	59	93	157,6	65	152	233,8
Ostale zemlje	-	-	-	1.832	-	-	982	1.226	124,8	1.996	2.208	110,6
<b>Zemlje okeanije/ oceanije i polarnog regiona</b>	<b>6</b>	<b>4</b>	<b>66,7</b>	<b>32</b>	<b>10</b>	<b>31,3</b>	-	-	-	-	-	-
<b>Austrija i Novi Zeland</b>	<b>6</b>	<b>4</b>	<b>66,7</b>	<b>32</b>	<b>10</b>	<b>31,3</b>	-	-	-	-	-	-
Australija	6	4	66,7	32	10	31,3	-	-	-	-	-	-
Novi Zeland	-	-	-	-	-	-	-	-	-	-	-	-
Ostale zemlje	-	-	-	-	-	-	-	-	-	-	-	-
<b>Ostale zemlje okeanije/oceanija i polarnog regiona</b>	-	-	-	-	-	-	-	-	-	-	-	-
Neraspoređeno	441	420	95,2	44	861	-	-	-	-	3	1	33,3

Izvor podataka: Uprava za indirektno/neizravno oporezivanje BiH posredovanjem  
Agencije za statistiku BiH.

Prethodni podaci

## UNUTRAŠNJA / UNUTARNJA TRGOVINA

DISTRIBUTIVNA TRGOVINA PREMA PRETEŽNOJ DJELATNOSTI  
u hilj./tis. KM

	Broj prodavnica/ prodava- onica i servisa 31.12.2012	Broj zaposle- nih 31.12. 2012	Promet u IV tromje- sečju 2012 sa PDV-om	Struktura	Promet od I-IV tromje- sečja 2012 sa PDV-om	Index <u>X-XIII 2012</u> VII-IX 2012	Index <u>X-XII 2012</u> X-XII 2011	Zalihe 31.12. 2012
<b>UKUPNO</b>	<b>498</b>	<b>5.927</b>	<b>401.299</b>	<b>100,0</b>	<b>1.616.778</b>	<b>84,3</b>	<b>98,7</b>	<b>293.293</b>
101 Posredovanje u trgovini motornim vozilima i motociklima	-	8	205	0,1	924	105,7	96,7	-
102 Trgovina na veliko motornim vozilima i motociklima	-	36	1.668	0,4	6.577	128,8	121,8	10.501
103 Trgovina na malo motornim vozilima i motociklima	22	67	2.282	0,6	9.527	84,2	88,8	4.439
104 Trgovina na malo motornim gorivima i mazivima	47	369	43.025	10,7	170.205	86,4	55,4	6.298
105 Popravci i održavanje motornih vozila i motocikla	6	41	1.137	0,3	3.566	116,1	120,2	296
106 Posredovanje u trgovini na veliko	-	0	0	0,0	0	0,0	0,0	-
107 Trgovina na veliko na domaćem tržištu	-	1.371	172.427	43,0	760.578	76,3	108,4	98.032
108 Izvoz	-	115	5.037	1,3	20.871	98,1	71,4	0
109 Trgovina na malo	423	3.661	166.452	41,5	608.612	95,4	110,1	173.727
110 Ostale djelatnosti	-	259	9.066	2,3	359.918	57,3	138,0	-
<b>50. Trgovina motornim vozilima i motociklima i njihovo održavanje i popravak; trgovina na malo motornim gorivima i mazivima</b>	<b>37</b>	<b>245</b>	<b>25.160</b>	<b>6,3</b>	<b>100.939</b>	<b>87,3</b>	<b>86,7</b>	<b>8.959</b>
101 Posredovanje u trgovini motornim vozilima i motociklima	-	0	0	0,0	0	0,0	0,0	-
102 Trgovina na veliko motornim vozilima i motociklima	-	16	675	0,2	3.389	98,8	158,5	2.812
103 Trgovina na malo motornim vozilima i motociklima	17	45	1.908	0,5	8.236	82,0	88,9	2.151
104 Trgovina na malo motornim gorivima i mazivima	15	137	21.316	5,3	83.656	87,1	86,5	2.864
105 Popravci i održavanje motornih vozila i motocikla	3	26	942	0,2	2.793	125,1	137,9	204
106 Posredovanje u trgovini na veliko	-	0	0	0,0	0	0,0	0,0	-
107 Trgovina na veliko na domaćem tržištu	-	2	75	0,0	515	69,4	43,1	837
108 Izvoz	-	0	0	0,0	45	0,0	0,0	0
109 Trgovina na malo	2	4	53	0,0	1.549	28,3	6,8	91
110 Ostale djelatnosti	-	15	191	0,0	756	77,3	117,9	-
<b>51.1 Posredovanje u trgovini na veliko</b>	<b>7</b>	<b>56</b>	<b>3.222</b>	<b>0,8</b>	<b>12.420</b>	<b>103,9</b>	<b>85,3</b>	<b>4.326</b>
101 Posredovanje u trgovini motornim vozilima i motociklima	-	0	0	0,0	0	0,0	0,0	-
102 Trgovina na veliko motornim vozilima i motociklima	-	0	0	0,0	0	0,0	0,0	0
103 Trgovina na malo motornim vozilima i motociklima	0	0	0	0,0	0	0,0	0,0	0
104 Trgovina na malo motornim gorivima i mazivima	0	0	0	0,0	0	0,0	0,0	0
105 Popravci i održavanje motornih vozila i motocikla	0	0	0	0,0	0	0,0	0,0	0
106 Posredovanje u trgovini na veliko	-	0	0	0,0	0	0,0	0,0	-
107 Trgovina na veliko na domaćem tržištu	-	17	1.125	0,3	3.703	171,8	79,3	2.168
108 Izvoz	-	5	498	0,1	2.160	104,0	74,1	0
109 Trgovina na malo	7	31	1.539	0,4	6.338	81,0	94,5	2.158
110 Ostale djelatnosti	-	3	60	0,0	219	89,6	100,0	-

**DISTRIBUTIVNA TRGOVINA PREMA PRETEŽNOJ DJELATNOSTI (nastavak)**  
u hilj./tis. KM

	Broj prodavnica/ prodava- onica i servisa 31.12.2012	Broj zaposle- nih 31.12. 2012	Promet u IV tromje- sečju 2012 sa PDV-om	Struktura	Promet od I-IV tromje- sečja 2012 sa PDV-om	Index <u>X-XIII 2012</u> VII-IX 2012	Index <u>X-XII 2012</u> X-XII 2011	Zalihe 31.12. 2012
<b>51.2 - 51.7 Trgovina na veliko</b>	<b>147</b>	<b>1.930</b>	<b>180.598</b>	<b>45,0</b>	<b>818.123</b>	<b>72,2</b>	<b>88,4</b>	<b>105.200</b>
101 Posredovanje u trgovini motornim vozilima i motociklima	-	0	0	0,0	0	0,0	0,0	-
102 Trgovina na veliko motornim vozilima i motociklima	-	0	0	0,0	0	0,0	0,0	0
103 Trgovina na malo motornim vozilima i motociklima	0	0	0	0,0	0	0,0	0,0	0
104 Trgovina na malo motornim gorivima i mazivima	20	156	12.693	3,2	54.062	80,4	27,2	2.139
105 Popravci i održavanje motornih vozila i motocikla	0	0	0	0,0	0	0,0	0,0	0
106 Posredovanje u trgovini na veliko	-	0	0	0,0	0	0,0	0,0	-
107 Trgovina na veliko na domaćem tržištu	-	683	116.798	29,1	562.185	68,4	108,3	59.678
108 Izvoz	-	24	1.126	0,3	5.689	138,7	32,8	0
109 Trgovina na malo	127	1.016	47.266	11,8	180.570	89,8	104,2	43.833
110 Ostale djelatnosti	-	51	2.715	0,7	15.617	26,7	337,3	-
<b>52.1 - 52.6 Trgovina na malo</b>	<b>161</b>	<b>857</b>	<b>45.391</b>	<b>11,3</b>	<b>158.966</b>	<b>103,8</b>	<b>122,9</b>	<b>33.826</b>
101 Posredovanje u trgovini motornim vozilima i motociklima	-	0	0	0,0	0	0,0	0,0	-
102 Trgovina na veliko motornim vozilima i motociklima	-	0	0	0,0	0	0,0	0,0	0
103 Trgovina na malo motornim vozilima i motociklima	0	0	0	0,0	0	0,0	0,0	0
104 Trgovina na malo motornim gorivima i mazivima	12	76	9.016	2,2	32.487	94,1	144,2	1.295
105 Popravci i održavanje motornih vozila i motocikla	1	4	4	0,0	17	66,7	133,3	0
106 Posredovanje u trgovini na veliko	-	0	0	0,0	0	0,0	0,0	-
107 Trgovina na veliko na domaćem tržištu	-	52	3.037	0,8	11.868	85,1	80,8	971
108 Izvoz	-	0	0	0,0	0	0,0	0,0	0
109 Trgovina na malo	148	641	30.670	7,6	106.747	106,0	122,4	31.560
110 Ostale djelatnosti	-	84	2.664	0,7	7.847	163,3	142,1	0
<b>Ostale djelatnosti</b>	<b>146</b>	<b>2.839</b>	<b>146.928</b>	<b>36,6</b>	<b>526.330</b>	<b>97,6</b>	<b>110,8</b>	<b>140.982</b>
101 Posredovanje u trgovini motornim vozilima i motociklima	-	8	205	0,1	924	105,7	96,7	-
102 Trgovina na veliko motornim vozilima i motociklima	-	20	993	0,2	3.188	162,3	105,2	7.689
103 Trgovina na malo motornim vozilima i motociklima	5	22	374	0,1	1.291	97,4	88,6	2.288
104 Trgovina na malo motornim gorivima i mazivima	0	0	0	0,0	0	0,0	0,0	0
105 Popravci i održavanje motornih vozila i motocikla	2	11	191	0,0	756	86,8	82,7	92
106 Posredovanje u trgovini na veliko	-	0	0	0,0	0	0,0	0,0	-
107 Trgovina na veliko na domaćem tržištu	-	617	51.392	12,8	182.307	100,9	112,2	34.378
108 Izvoz	-	86	3.413	0,9	12.977	89,9	115,9	0
109 Trgovina na malo	139	1.969	86.924	21,7	313.408	95,8	110,9	96.535
110 Ostale djelatnosti	-	106	3.436	0,9	11.479	92,8	93,7	-

**Napomena: Prethodni podaci**

## TURIZAM

## KAPACITETI, TURISTI I NOĆENJA

Februar / Veljača 2013. godine

Po vrstama objekata	Dolasci turista	Noćenja turista	Po vrstama objekata	Dolasci turista	Noćenja turista
	II 2013			II 2013	
<b>Ukupno</b>	<b>2.876</b>	<b>5.570</b>	<b>Domaći</b>	<b>2.087</b>	<b>3.779</b>
Domaći	2.087	3.779	Hoteli i sličan smještaj	2.001	3.610
Strani	789	1.791	Odmarališta i slični objekti za kraći odmor	11	11
<b>Broj ležaja</b>	<b>1.801</b>	<b>-</b>	Kampovi i prostori za kampiranje	-	-
			Ostali smještaj	75	158
<b>Ukupno</b>	<b>2.876</b>	<b>5.570</b>	<b>Strani</b>	<b>789</b>	<b>1.791</b>
Hoteli i sličan smještaj	2.780	5.387	Hoteli i sličan smještaj	779	1.777
Odmarališta i slični objekti za kraći odmor	11	11	Odmarališta i slični objekti za kraći odmor	-	-
Kampovi i prostori za kampiranje	-	-	Kampovi i prostori za kampiranje	-	-
Ostali smještaj	85	172	Ostali smještaj	10	14

Turisti i noćenja po zemljama iz kojih dolaze	Dolasci turista	Noćenja turista	Turisti i noćenja po zemljama iz kojih dolaze	Dolasci turista	Noćenja turista
	II 2013			II 2013	
Albanija	2	2	Turska	31	34
Austrija	36	85	Ujedinjeno Kraljevstvo	4	18
Belgija	4	8	Egipat	2	9
Bugarska	2	5	Sjedinjene Američke Države	3	4
Crna Gora	5	8	Kanada	2	5
Češka	1	2	Narodna Republika Kina	5	5
Danska	6	6	Ostale azijske zemlje	10	40
Finska	1	2	Australija	14	41
Francuska	9	25			
Holandija/ Nizozemska	10	14			
Hrvatska	425	1.019			
Irska	1	3			
Italija	41	103			
Mađarska	4	20			
Makedonija	5	8			
Norveška	9	14			
Njemačka	13	21			
Poljska	9	15			
Portugal/ Portugalija	1	2			
Rumunija/ Rumunjska	5	5			
Slovačka	1	2			
Slovenija	79	180			
Srbija	29	38			
Španija/ Španjolska	5	6			
Švajcarska/ Švicarska	11	35			
(uključujući Lihtenštajn)					
Švedska	4	7			

**HERCEGOVAČKO - NERETVANSKI KANTON**

PRIRODNO KRETANJE STANOVNIŠTVA

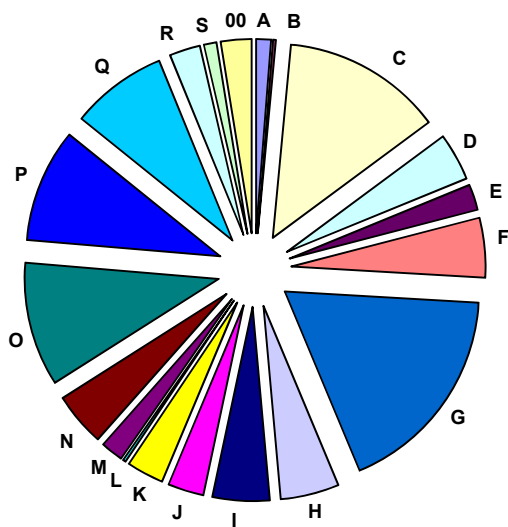
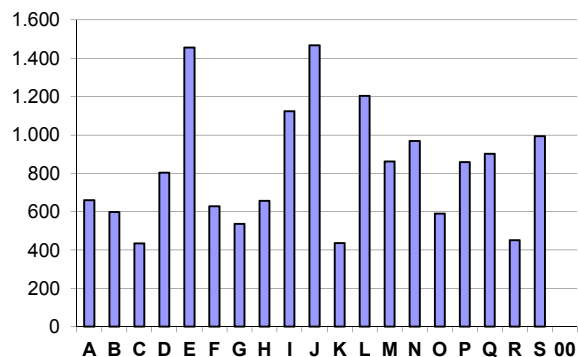
PRIRODNO KRETANJE STANOVNIŠTVA PO MJESTU PREBIVALIŠTA, prethodni podaci  
Februar / Veljača 2013. godine

Općine	Ukupno rođeni	Živo rođeni			Mrtvo-rođeni	Mjesto porođaja		
		ukupno	po spolu			u zdravstvenoj ustanovi	na drugom mjestu	
			muški	ženski			sa stručnom pomoći	bez stručne pomoći
<b>UKUPNO</b>	<b>151</b>	<b>150</b>	<b>76</b>	<b>74</b>	<b>1</b>	<b>151</b>	-	-
Čapljina	19	19	14	5	-	19	-	-
Čitluk	7	7	3	4	-	7	-	-
Jablanica	7	7	5	2	-	7	-	-
Konjic	17	17	8	9	-	17	-	-
Grad Mostar	85	84	38	46	1	85	-	-
Neum	10	10	5	5	-	10	-	-
Prozor	-	-	-	-	-	-	-	-
Stolac	6	6	3	3	-	6	-	-

Općine	Umrli			Od toga		Broj zaključenih brakova	Broj razvedenih brakova
	ukupno	po spolu		umrla dojenčad	nasilne smrti		
		muški	ženski				
<b>UKUPNO</b>	<b>183</b>	<b>88</b>	<b>95</b>	-	<b>1</b>	<b>34</b>	<b>1</b>
Čapljina	25	9	16	-	-	3	-
Čitluk	13	4	9	-	-	-	-
Jablanica	9	2	7	-	-	2	-
Konjic	25	16	9	-	-	13	-
Grad Mostar	95	49	46	-	1	16	-
Neum	9	6	3	-	-	-	-
Prozor	1	-	1	-	-	-	-
Stolac	6	2	4	-	-	-	1

**ZAPOSLENOST, NEZAPOSLENOST I PLAĆE**
**ZAPOSLENOST I PLAĆE PO PODRUČJIMA KD**

	Broj zaposlenih				Prosječna neto plaća u KM				Prosječna bruto plaća u KM			
	Ø	II	Index II 2013 Ø 2012	Index II 2013 I 2013	Ø	II	Index II 2013 Ø 2012	Index II 2013 I 2013	Ø	II	Index II 2013 Ø 2012	Index II 2013 I 2013
	2012	2013			2012	2013			2012	2013		
<b>UKUPNO</b>	<b>45.442</b>	<b>46.111</b>	<b>101,5</b>	<b>97,8</b>	<b>897</b>	<b>876</b>	<b>97,7</b>	<b>97,1</b>	<b>1.373</b>	<b>1.340</b>	<b>97,6</b>	<b>96,8</b>
<b>A</b> Poljoprivreda, šumarstvo i ribolov	600	573	95,5	97,9	673	697	103,5	102,5	1.007	1.048	104,1	102,8
<b>B</b> Vađenje ruda i kamena	144	113	78,7	79,0	439	424	96,5	97,4	644	622	96,7	97,7
<b>C</b> Prerađivačka industrija	6.058	6.160	101,7	102,5	817	780	95,5	95,3	1.248	1.190	95,4	95,0
<b>D</b> Proizvodnja i snabdijevanje/opskrba električnom energijom, plinom/ gasom, parom i klimatizacija	1.883	1.832	97,3	92,2	1.660	1.552	93,5	91,6	2.580	2.408	93,3	91,4
<b>E</b> Snabdijevanje/Opskrba vodom; uklanjanje otpadnih voda, upravljanje otpadom te djelatnosti sanacije okoliša	973	988	101,6	100,3	811	797	98,2	96,4	1.228	1.205	98,1	96,2
<b>F</b> Građevinarstvo	2.367	2.291	96,8	93,4	617	596	96,6	97,5	927	896	96,7	97,2
<b>G</b> Trgovina na veliko i na malo; popravak motornih vozila i motocikala	7.906	8.195	103,7	99,7	534	522	97,9	97,4	800	782	97,8	96,5
<b>H</b> Prijevoz i skladištenje	2.206	2.247	101,8	99,6	874	891	101,9	102,2	1.324	1.350	102,0	102,3
<b>I</b> Djelatnosti pružanja smještaja te pripreme i usluživanja hrane (hotelijerstvo i ugostiteljstvo)	1.972	2.189	111,0	100,1	569	577	101,3	93,7	854	864	101,2	91,4
<b>J</b> Informacije i komunikacije	1.402	1.380	98,5	100,1	1.377	1.303	94,6	96,6	2.140	2.022	94,5	97,0
<b>K</b> Finansijske djelatnosti i djelatnosti osiguranja	1.440	1.431	99,4	100,3	1.445	1.423	98,5	100,1	2.257	2.221	98,4	100,1
<b>L</b> Poslovanje nekretninama	151	113	74,8	71,5	565	619	109,6	112,0	844	927	109,8	112,3
<b>M</b> Stručne, naučne i tehničke djelatnosti	807	864	107,1	99,2	691	715	103,5	103,3	1.049	1.088	103,7	103,7
<b>N</b> Administrativne i pomoćne uslužne djelatnosti	2.092	2.058	98,4	86,0	403	429	106,4	101,2	602	640	106,4	101,3
<b>O</b> Javna uprava i odbrana; obavezno socijalno osiguranje	4.749	4.765	100,3	91,7	1.189	1.202	101,1	100,5	1.831	1.851	101,1	100,4
<b>P</b> Obrazovanje	4.269	4.361	102,2	100,2	854	859	100,5	100,6	1.308	1.315	100,5	100,1
<b>Q</b> Djelatnosti zdravstvene socijalna zaštite	3.643	3.702	101,6	100,1	963	902	93,6	89,8	1.476	1.378	93,4	89,3
<b>R</b> Umjetnost, zabava i rekreacija	1.219	1.181	96,9	99,9	447	451	100,7	98,8	668	673	100,8	98,8
<b>S</b> Ostale uslužne djelatnosti	463	488	105,5	100,0	979	994	101,5	101,1	1.490	1.513	101,6	101,1
<b>00</b> Neraspoređeno po djelatnostima KD	1.101	1.180	107,2	100,0	-	-	-	-	-	-	-	-

**ZAPOSLENOST**  
 Februar / Veljača 2013. godine

**PROSJEČNA NETO PLAĆA**  
 Februar / Veljača 2013. godine


**ZAPOSLENOST I PLAĆE PO OPĆINAMA**

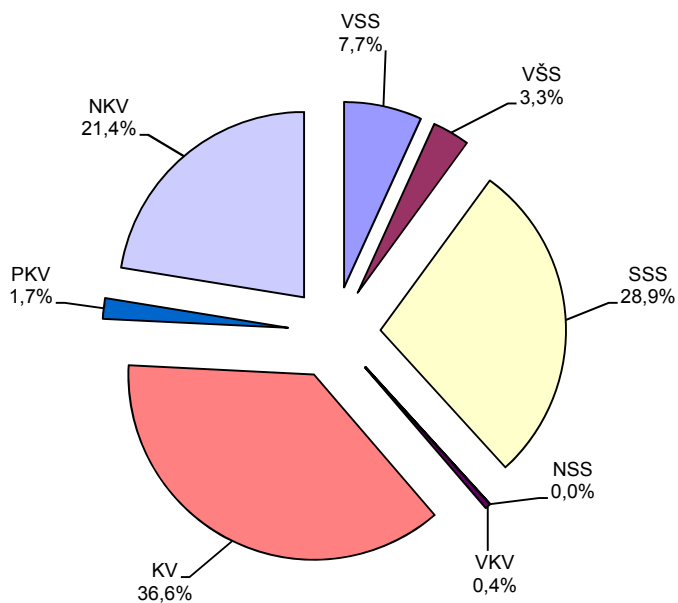
	Broj zaposlenih				Prosječna neto plaća u KM				Prosječna bruto plaća u KM			
	θ	II	Index	Index	θ	II	Index	Index	θ	II	Index	Index
	2012	2013	II 2013 θ 2012	II 2013 I 2013	2012	2013	II 2013 θ 2012	II 2013 I 2013	2012	2013	II 2013 θ 2012	II 2013 I 2013
<b>UKUPNO</b>	<b>45.442</b>	<b>46.111</b>	<b>101,5</b>	<b>97,8</b>	<b>897</b>	<b>876</b>	<b>97,7</b>	<b>97,1</b>	<b>1.373</b>	<b>1.340</b>	<b>97,6</b>	<b>96,8</b>
Čapljina	3.411	3.292	96,5	95,7	841	815	96,8	96,8	1.280	1.238	96,7	96,6
Čitluk	4.448	4.691	105,5	99,8	670	665	99,1	99,3	1.009	1.000	99,1	99,2
Jablanica	1.609	1.870	116,2	111,5	1.021	889	87,0	85,4	1.564	1.355	86,6	84,9
Konjic	4.455	4.519	101,4	97,9	696	688	98,8	97,1	1.050	1.039	98,9	96,9
Grad Mostar	28.275	28.755	101,7	96,7	960	940	97,9	97,8	1.476	1.444	97,9	97,5
Neum	949	926	97,6	99,6	760	743	97,7	93,9	1.150	1.120	97,4	93,6
Prozor/Rama	1.322	1.089	82,4	99,7	906	905	99,8	96,7	1.374	1.369	99,7	96,6
Ravno	74	68	91,9	101,5	1.021	1.028	100,7	98,2	1.570	1.575	100,3	98,0
Stolac	899	901	100,2	100,3	796	773	97,1	97,5	1.203	1.167	97,0	97,4

**NEZAPOSLENE OSOBE PREMA STRUČNOJ SPREMI<sup>1)</sup>**

Februar / Veljača 2013. godine

Općine	Ukupno	VSS	VŠS	SSS	NSS	VKV	KV	PKV	NKV
<b>UKUPNO</b>	<b>31.805</b>	<b>2.438</b>	<b>1.062</b>	<b>9.193</b>	-	<b>128</b>	<b>11.654</b>	<b>528</b>	<b>6.802</b>
Čapljina	2.989	182	128	893	-	18	1.146	65	557
Čitluk	2.342	150	80	755	-	-	1.040	26	291
Jablanica	2.191	133	52	594	-	10	880	52	470
Konjic	3.984	207	81	827	-	7	1.377	27	1.458
Grad Mostar	15.848	1.502	589	5.065	-	89	5.411	302	2.890
Neum	412	27	22	106	-	1	178	3	75
Prozor/Rama	1.947	112	62	411	-	-	791	31	540
Ravno	29	3	-	9	-	-	10	-	7
Stolac	2.063	122	48	533	-	3	821	22	514

<sup>1)</sup> Podaci Federalnog zavoda za zapošljavanje

**NEZAPOSLENOST PREMA STRUČNOJ SPREMI**




## POLJOPRIVREDA, LOV I ŠUMARSTVO

## PROIZVODNJA, PRODAJA I ZALIHE ŠUMSKIH SORTIMENATA

Februar / Veljača 2013. godine

u hilj./tis.m<sup>3</sup>

	Proizvodnja				Prodaja		Zalihe (stanje krajem mjeseca) 2013
	I		I - II		I - II		
	2012	2013	2012	2013	2012	2013	
	2	5	7	11	7	10	
<b>UKUPNO</b>							<b>5</b>
Trupci četinarā/četinjača	-	0	0	1	0	1	0
Jamsko drvo četinarā/četinjača	-	-	-	-	-	-	-
Ostalo dugo drvo četinarā/četinjača	-	-	-	-	-	-	-
Prostorno drvo četinarā/četinjača	-	0	0	0	-	0	0
Trupci liščara/listača	1	3	3	5	3	5	0
Jamsko drvo liščara/listača	-	-	-	-	-	-	-
Ostalo dugo drvo liščara/listača	-	-	-	-	-	-	-
Prostorno drvo liščara/listača	-	-	-	-	-	-	-
Ogrjevno drvo četinarā/četinjača	-	-	-	-	-	-	-
Ogrjevno drvo liščara/listača	1	2	4	5	4	4	4
Ostalo grubo obrađeno drvo <sup>1)</sup>	-	-	-	-	-	-	-

<sup>1)</sup> Uključuje sitno tehničko drvo, cijepane drvene motke i kolje

## PRIJEVOZ ,SKLADIŠTENJE I KOMUNIKACIJE

## CESTOVNI I GRADSKO - PRIGRADSKI PRIJEVOZ

IV tromjesečje 2012. godine

	IV tromjesečje 2012	I - XII 2012	Index <u>X-XII 2012</u> VII-IX 2012	Index <u>X-XII 2012</u> X-XII 2011	Index <u>I-XII 2012</u> I-XII 2011
<b>Cestovni prijevoz robe</b>					
Pređeni kilometri vozila, 000	3.582	12.366	108,6	144,3	119,6
Prevezeno tona robe, 000 t	22	92	95,7	110,0	112,2
Tonski kilometri, 000	18.428	69.343	120,9	113,9	100,8
<b>Cestovni prijevoz putnika</b>					
Pređeni kilometri vozila, 000	1.887	7.639	90,1	100,9	98,5
Prevezeni putnici, 000	322	1.325	93,0	92,5	94,2
Putnički kilometri, 000	78.424	326.653	88,2	89,1	92,3
<b>Gradsko prigradski prijevoz</b>					
Pređeni kilometri vozila, 000	455	1.641	133,8	92,5	89,1
Autobusi	455	1.641	133,8	92,5	89,1
Prevezeni putnici, 000	326	997	183,1	87,5	69,3
Autobusi	326	997	183,1	87,5	69,3

**REGISTRIRANA CESTOVNA MOTORNA VOZILA  
ZA 2012. GODINU**

Starost	Ukupno		Motocikli		Putnički		Kobinovana		Autobusi		Teretna		Ostalo	
	ukupno	prva registrirana	ukupno	prva registrirana	ukupno	prva registrirana	ukupno	prva registrirana	ukupno	prva registrirana	ukupno	prva registrirana	ukupno	prva registrirana
<b>Hercegovačko neretvanski kanton</b>														
<b>ukupno</b>	<b>63.646</b>	<b>4.149</b>	<b>860</b>	<b>183</b>	<b>55.029</b>	<b>3.539</b>	<b>179</b>	<b>46</b>	<b>341</b>	<b>29</b>	<b>7.171</b>	<b>324</b>	<b>66</b>	<b>28</b>
do 1 godine	742	712	32	32	547	547	24	24	7	7	131	101	1	1
od 1 do 2 godine	1.240	261	44	23	927	169	22	12	6	5	238	49	3	3
od 3 do 5 godina	4.127	484	233	40	3.255	396	17	3	16	2	596	37	10	6
od 6 do 10 godina	12.774	1.326	241	47	10.990	1.168	17	1	70	9	1.442	96	14	5
od 11 do 15 godina	14.230	1.330	186	32	12.222	1.254	19	1	126	6	1.669	34	8	3
više od 15 godina	30.533	36	124	9	27.088	5	80	5	116	-	3.095	7	30	10
<b>Čapljina</b>														
<b>ukupno</b>	<b>7.103</b>	<b>348</b>	<b>67</b>	<b>15</b>	<b>6.074</b>	<b>303</b>	<b>15</b>	<b>1</b>	<b>23</b>	<b>-</b>	<b>919</b>	<b>25</b>	<b>5</b>	<b>4</b>
do 1 godine	24	24	1	1	20	20	-	-	-	-	3	3	-	-
od 1 do 2 godine	80	16	5	3	58	10	1	-	-	-	16	3	-	-
od 3 do 5 godina	290	46	23	5	224	37	2	-	-	-	39	2	2	2
od 6 do 10 godina	1.278	132	15	4	1.095	116	6	-	6	-	155	11	1	1
od 11 do 15 godina	1.573	121	11	1	1.321	118	2	-	4	-	235	2	-	-
više od 15 godina	3.858	9	12	1	3.356	2	4	1	13	-	471	4	2	1
<b>Čitluk</b>														
<b>ukupno</b>	<b>6.984</b>	<b>494</b>	<b>114</b>	<b>30</b>	<b>5.566</b>	<b>380</b>	<b>26</b>	<b>3</b>	<b>109</b>	<b>15</b>	<b>1.166</b>	<b>63</b>	<b>3</b>	<b>3</b>
do 1 godine	88	85	5	5	56	56	2	2	5	5	20	17	-	-
od 1 do 2 godine	163	26	4	1	96	16	2	-	3	3	58	6	-	-
od 3 do 5 godina	570	73	27	6	355	56	4	1	9	-	175	10	-	-
od 6 do 10 godina	1.707	165	45	10	1.350	131	1	-	30	5	281	19	-	-
od 11 do 15 godina	1.622	142	21	7	1.271	121	1	-	35	2	293	11	1	1
više od 15 godina	2.834	3	12	1	2.438	-	16	-	27	-	339	-	2	2
<b>Jablanica</b>														
<b>ukupno</b>	<b>2.306</b>	<b>120</b>	<b>28</b>	<b>6</b>	<b>2.064</b>	<b>108</b>	<b>2</b>	<b>-</b>	<b>12</b>	<b>-</b>	<b>199</b>	<b>6</b>	<b>1</b>	<b>-</b>
do 1 godine	16	16	-	-	13	13	-	-	-	-	3	3	-	-
od 1 do 2 godine	29	5	2	2	22	2	-	-	-	-	5	1	-	-
od 3 do 5 godina	100	5	3	-	81	5	-	-	-	-	16	-	-	-
od 6 do 10 godina	313	40	7	2	273	38	-	-	4	-	29	-	-	-
od 11 do 15 godina	567	53	9	1	516	50	-	-	3	-	38	2	1	-
više od 15 godina	1.281	1	7	1	1.159	-	2	-	5	-	108	-	-	-
<b>Konjic</b>														
<b>ukupno</b>	<b>5.876</b>	<b>332</b>	<b>41</b>	<b>8</b>	<b>5.123</b>	<b>283</b>	<b>8</b>	<b>-</b>	<b>47</b>	<b>1</b>	<b>638</b>	<b>38</b>	<b>19</b>	<b>2</b>
do 1 godine	46	40	2	2	23	23	-	-	-	-	20	14	1	1
od 1 do 2 godine	52	12	2	1	34	4	-	-	1	1	15	6	-	-
od 3 do 5 godina	200	24	10	3	150	20	1	-	2	-	36	1	1	-
od 6 do 10 godina	819	125	4	-	682	114	-	-	2	-	127	11	4	-
od 11 do 15 godina	1.296	127	15	-	1.137	121	1	-	12	-	129	6	2	-
više od 15 godina	3.463	4	8	2	3.097	1	6	-	30	-	311	-	11	1

**REGISTRIRANA CESTOVNA MOTORNA VOZILA  
ZA 2012. GODINU (nastavak)**

Starost	Ukupno		Motocikli		Putnički		Kobinovana		Autobusi		Teretna		Ostalo	
	ukupno	prva registrirana	ukupno	prva registrirana	ukupno	prva registrirana	ukupno	prva registrirana	ukupno	prva registrirana	ukupno	prva registrirana	ukupno	prva registrirana
<b>Grad Mostar</b>														
<b>ukupno</b>	<b>34.626</b>	<b>2.502</b>	<b>541</b>	<b>116</b>	<b>30.219</b>	<b>2.146</b>	<b>117</b>	<b>41</b>	<b>111</b>	<b>13</b>	<b>3.611</b>	<b>172</b>	<b>27</b>	<b>14</b>
do 1 godine	536	515	24	24	406	406	22	22	2	2	82	61	-	-
od 1 do 2 godine	864	190	28	16	679	128	18	11	2	1	135	32	2	2
od 3 do 5 godina	2.747	296	152	24	2.265	245	10	2	5	2	311	21	4	2
od 6 do 10 godina	7.510	732	146	27	6.543	654	7	1	25	4	781	43	8	3
od 11 do 15 godina	7.813	752	120	21	6.797	712	13	1	51	4	829	12	3	2
više od 15 godina	15.156	17	71	4	13.529	1	47	4	26	-	1.473	3	10	5
<b>Neum</b>														
<b>ukupno</b>	<b>1.198</b>	<b>65</b>	<b>40</b>	<b>6</b>	<b>999</b>	<b>54</b>	<b>3</b>	<b>-</b>	<b>3</b>	<b>-</b>	<b>153</b>	<b>5</b>	<b>-</b>	<b>-</b>
do 1 godine	13	13	-	-	11	11	-	-	-	-	2	2	-	-
od 1 do 2 godine	17	5	1	-	12	4	-	-	-	-	4	1	-	-
od 3 do 5 godina	75	13	13	1	57	12	-	-	-	-	5	-	-	-
od 6 do 10 godina	241	25	16	4	201	19	1	-	1	-	22	2	-	-
od 11 do 15 godina	265	9	5	1	221	8	1	-	-	-	38	-	-	-
više od 15 godina	587	-	5	-	497	-	1	-	2	-	82	-	-	-
<b>Prozor</b>														
<b>Rama</b>														
<b>ukupno</b>	<b>2.501</b>	<b>140</b>	<b>18</b>	<b>1</b>	<b>2.249</b>	<b>130</b>	<b>3</b>	<b>-</b>	<b>27</b>	<b>-</b>	<b>199</b>	<b>6</b>	<b>5</b>	<b>3</b>
do 1 godine	5	5	-	-	5	5	-	-	-	-	-	-	-	-
od 1 do 2 godine	10	-	1	-	8	-	-	-	-	-	1	-	-	-
od 3 do 5 godina	50	12	4	1	37	9	-	-	-	-	7	1	2	1
od 6 do 10 godina	458	55	8	-	421	50	1	-	2	-	25	4	1	1
od 11 do 15 godina	504	67	3	-	431	66	1	-	19	-	50	1	-	-
više od 15 godina	1.474	1	2	-	1.347	-	1	-	6	-	116	-	2	1
<b>Stolac</b>														
<b>ukupno</b>	<b>3.052</b>	<b>148</b>	<b>11</b>	<b>1</b>	<b>2.735</b>	<b>135</b>	<b>5</b>	<b>1</b>	<b>9</b>	<b>-</b>	<b>286</b>	<b>9</b>	<b>6</b>	<b>2</b>
do 1 godine	14	14	-	-	13	13	-	-	-	-	1	1	-	-
od 1 do 2 godine	25	7	1	-	18	5	1	1	-	-	4	-	1	1
od 3 do 5 godina	95	15	1	-	86	12	-	-	-	-	7	2	1	1
od 6 do 10 godina	448	52	-	-	425	46	1	-	-	-	22	6	-	-
od 11 do 15 godina	590	59	2	1	528	58	-	-	2	-	57	-	1	-
više od 15 godina	1.880	1	7	-	1.665	1	3	-	7	-	195	-	3	-

**INDUSTRIJA**
**INDEKSI INDUSTRIJSKE PROIZVODNJE**  
 Januar/Siječanj - Mart/Ožujak 2013. godine

	<u>I 2013</u> Ø 2012	<u>II 2013</u> Ø 2012	<u>III 2013</u> Ø 2012
<b>INDUSTRIJA UKUPNO</b>	<b>128,1</b>	<b>129,4</b>	<b>150,2</b>
<b>PREMA GLAVNIM INDUSTRIJSKIM GRUPACIJAMA</b>			
Intermedijarni proizvodi	101,7	97,1	104,8
Energija	268,3	293,4	–*
Kapitalni proizvodi	104,3	97,7	87,7
Trajni proizvodi za široku potrošnju	36,1	85,5	35,0
Netrajni proizvodi za široku potrošnju	81,1	93,3	111,9
<b>PREMA PODRUČJIMA I OBLASTIMA KD-a</b>			
<b>C PRERAĐIVAČKA INDUSTRIJA</b>	<b>100,3</b>	<b>96,9</b>	<b>103,4</b>
10 Proizvodnja prehrambenih proizvoda	92,7	107,8	128,7
11 Proizvodnja pića	8,7	8,0	8,9
14 Proizvodnja odjeće	52,7	38,3	78,3
16 Prerada drva i proizvoda od drva i pluta, osim namještaja; proizvodnja predmeta od slame i pletarskih materijala	19,2	55,7	41,0
17 Proizvodnja papira i proizvoda od papira	82,6	82,1	81,6
18 Štampanje i umnožavanje snimljenih zapisa	131,6	112,8	112,8
20 Proizvodnja hemikalija i hemijskih proizvoda	80,2	135,7	92,7
22 Proizvodnja proizvoda od gume i plastičnih masa	104,1	71,3	106,5
23 Proizvodnja ostalih nemetalnih mineralnih proizvoda	65,8	66,1	77,6
24 Proizvodnja baznih metala	101,1	97,3	104,6
25 Proizvodnja gotovih metalnih proizvoda, osim mašina i opreme	123,2	107,7	107,2
28 Proizvodnja mašina i uređaja, d. n.	76,2	80,7	90,4
31 Proizvodnja namještaja	36,1	85,5	35,0
<b>D PROIZVODNJA I SNABDIJEVANJE/OPSKRBA ELEKTRIČNOM ENERGIJOM I PLINOM (OSIM 35.3)<sup>1</sup></b>	<b>268,3</b>	<b>293,4</b>	<b>–*</b>
35 Proizvodnja i snabdjevanje/opskrba električnom energijom i plinom (osim 35.3) <sup>1</sup>	268,3	293,4	–*

–\* Indeks veći od 300,0

1) Grana djelatnosti 35.3, Proizvodnja i snabdjevanje/opskrba parom i klimatizacija

## VANJSKA TRGOVINA

IZVOZ PO PODRUČJIMA KLASIFIKACIJE  
DJELATNOSTI KD BiH 2010  
u hilj./tis. KMUVOZ PO PODRUČJIMA KLASIFIKACIJE  
DJELATNOSTI KD BiH 2010  
u hilj./tis. KM

	I 2013	II 2013	II 13 I 13	I - II 2012	I - II 2013	I-II 13 I-II 12	I 2013	II 2013	II 13 I 13	I - II 2012	I - II 2013	I-II 13 I-II 12
<b>Ukupno</b>	<b>60.672</b>	<b>61.356</b>	<b>101,1</b>	<b>105.085</b>	<b>122.028</b>	<b>116,1</b>	<b>76.840</b>	<b>94.631</b>	<b>123,2</b>	<b>162.341</b>	<b>171.471</b>	<b>105,6</b>
<b>A Poljoprivreda, šumarstvo i ribarstvo</b>	1.153	777	67,4	1.323	1.930	145,8	2.803	2.414	86,1	5.772	5.217	90,4
<b>B Vađenje rude i kamena</b>	13	10	79,2	13	23	173,6	1.541	295	19,1	853	1.836	215,3
<b>C Prerađivačka industrija</b>	53.587	55.844	104,2	98.159	109.432	111,5	71.895	82.464	114,7	144.582	154.359	106,8
<b>D Proizvodnja i snabdijevanje/ opskrba električnom energijom, gasom/plinom, parom i klimatizacija</b>	4.940	3.970	80,4	4.199	8.910	212,2	420	9.246	-	9.770	9.666	98,9
<b>Ostalo</b>	979	754	77,0	1.390	1.733	124,7	182	211	116,1	1.365	393	28,8
<b>Nerazvrstano po kategorijama</b>	-	-	-	-	-	-	-	-	-	-	-	-

Izvor podataka: Uprava za indirektno/neizravno oporezivanje BiH  
posredovanjem Agencije za statistiku BiH

IZVOZ PREMA MEĐUNARODNOJ  
KLASIFIKACIJI EKONOMSKE NAMJENE  
PROIZVODA (BEC) Rev. 4  
u hilj./tis. KMUVOZ PREMA MEĐUNARODNOJ  
KLASIFIKACIJI EKONOMSKE NAMJENE  
PROIZVODA (BEC) Rev. 4  
u hilj./tis. KM

	I 2013	II 2013	II 13 I 13	I - II 2012	I - II 2013	I-II 13 I-II 12	I 2013	II 2013	II 13 I 13	I - II 2012	I - II 2013	I-II 13 I-II 12
<b>Ukupno</b>	<b>60.672</b>	<b>61.356</b>	<b>101,1</b>	<b>105.085</b>	<b>122.028</b>	<b>116,1</b>	<b>76.840</b>	<b>94.631</b>	<b>123,2</b>	<b>162.341</b>	<b>171.471</b>	<b>105,6</b>
<b>1. Hrana i pića</b>	1.559	1.794	115,1	3.174	3.354	105,7	18.879	16.248	86,1	33.070	35.127	106,2
<b>2. Industrijski materijali</b>	45.577	46.898	102,9	89.895	92.474	102,9	36.316	44.322	122,0	77.470	80.638	104,1
<b>3. Goriva i maziva</b>	4.963	3.992	80,4	4.232	8.954	211,6	1.301	9.761	750,3	10.450	11.062	105,9
<b>4. Kapitalni proizvodi (osim transportna sredstava), dijelovi i pribor</b>	2.312	2.605	112,7	4.163	4.916	118,1	8.193	9.165	111,9	15.880	17.358	109,3
<b>5. Transportna sredstva, njihovi dijelovi i pribor</b>	52	144	276,9	51	197	386,3	3.091	4.178	135,2	6.577	7.269	110,5
<b>6. Proizvodi za široku potrošnju</b>	1.154	1.542	133,6	2.133	2.696	126,4	9.059	10.957	121,0	18.838	20.016	106,3
<b>7. Proizvodi, drugdje nespomenuti</b>	5.055	4.381	86,7	1.437	9.437	656,7	1	-	-	56	1	1,8

Izvor podataka: Uprava za indirektno/neizravno oporezivanje BiH  
posredovanjem Agencije za statistiku BiH

Prethodni podaci

## IZVOZ PO SEKTORIMA I ODSJECIMA

SMTK - Rev. 4

u hilj./tis. KM

## UVOZ PO SEKTORIMA I ODSJECIMA

SMTK - Rev. 4

u hilj./tis. KM

	I 2013	II 2013	II 13 I 13	I - II 2012	I - II 2013	I-II 13 I-II 12	I 2013	II 2013	II 13 I 13	I - II 2012	I - II 2013	I-II 13 I-II 12
<b>Ukupno</b>	<b>60.672</b>	<b>61.356</b>	<b>101,1</b>	<b>105.085</b>	<b>122.028</b>	<b>116,1</b>	<b>76.840</b>	<b>94.631</b>	<b>123,2</b>	<b>162.341</b>	<b>171.471</b>	<b>105,6</b>
<b>0 Hrana i žive životinje</b>	<b>1.389</b>	<b>1.532</b>	<b>110,3</b>	<b>2.514</b>	<b>2.919</b>	<b>116,1</b>	<b>17.695</b>	<b>15.085</b>	<b>85,3</b>	<b>30.460</b>	<b>32.781</b>	<b>107,6</b>
00 Žive životinje	-	-	-	-	-	-	51	64	125,5	120	115	95,8
01 Meso i mesne prerađevine	-	-	-	-	-	-	584	287	49,1	1.635	871	53,3
02 Mlijeko, mliječne prerađevine i jaja	26	-	-	34	26	76,5	2.126	1.638	77,0	4.273	3.764	88,1
03 Ribe, vodozemci i njihove prerađevine	83	103	124,1	295	185	62,7	1.857	2.016	108,6	2.787	3.873	139,0
04 Žitarice i proizvodi od žitarica	273	268	98,2	649	540	83,2	2.288	1.975	86,3	3.682	4.263	115,8
05 Voće i povrće	865	979	113,2	1.301	1.844	141,7	2.814	2.540	90,3	4.843	5.354	110,6
06 Šećer, šećerne prerađevine i med	-	26	-	3	26	866,7	416	399	95,9	745	815	109,4
07 Kafa, čaj, kakao i začini	139	136	97,8	229	275	120,1	2.502	2.174	86,9	5.623	4.676	83,2
08 Hrana za životinje	-	-	-	-	-	-	463	418	90,3	798	881	110,4
09 Ostali jestivi proizvodi	3	20	666,7	3	23	766,7	4.594	3.574	77,8	5.954	8.169	137,2
<b>1 Pića i duhan</b>	<b>171</b>	<b>278</b>	<b>162,6</b>	<b>687</b>	<b>449</b>	<b>65,4</b>	<b>965</b>	<b>920</b>	<b>95,3</b>	<b>861</b>	<b>1.884</b>	<b>218,8</b>
11 Pića	171	278	162,6	687	449	65,4	688	499	72,5	803	1.187	147,8
12 Duhan i proizvodi od duhana	-	-	-	-	-	-	277	421	152,0	58	697	-
<b>2 Sirove materije nejestive osim goriva</b>	<b>1.923</b>	<b>1.468</b>	<b>76,3</b>	<b>2.208</b>	<b>3.392</b>	<b>153,6</b>	<b>10.549</b>	<b>12.814</b>	<b>121,5</b>	<b>25.498</b>	<b>23.363</b>	<b>91,6</b>
21 Sirove kože i sirovo krzno	-	-	-	-	-	-	-	-	-	-	-	-
22 Uljano sjemenje i plodovi	-	-	-	-	-	-	43	110	255,8	330	153	46,4
23 Sirovi i sintetički kaučuk	-	-	-	-	-	-	-	-	-	-	-	-
24 Drvo i pluta	430	453	105,3	258	884	342,6	19	64	336,8	54	83	153,7
25 Celuloza i papirni otpaci	-	-	-	8	-	-	3	4	133,3	6	7	116,7
26 Sirova tekstilna vlakna i njihovi otpaci	-	-	-	-	-	-	-	93	-	53	93	175,5
27 Prirodna đubriva i minerali osim goriva	13	15	115,4	13	28	215,4	938	154	16,4	621	1.092	175,8
28 Metalne rude i otpaci od metala	962	734	76,3	1.360	1.696	124,7	9.149	11.819	129,2	23.749	20.968	88,3
29 Sirovine biljne i životinjske, ostale	518	266	51,4	569	784	137,8	397	570	143,6	685	967	141,2
<b>3 Mineralna goriva, maziva i rodni proizvodi</b>	<b>4.940</b>	<b>3.974</b>	<b>80,4</b>	<b>4.199</b>	<b>8.914</b>	<b>212,3</b>	<b>4.046</b>	<b>13.356</b>	<b>330,1</b>	<b>20.492</b>	<b>17.402</b>	<b>84,9</b>
32 Ugalj, koks i briketi	-	-	-	-	-	-	137	191	139,4	248	328	132,3
33 Nafta i derivati od nafte	-	4	-	-	4	-	3.024	3.919	129,6	10.469	6.943	66,3
34 Prirodni i industrijski gas	-	-	-	-	-	-	465	-	-	5	465	-
35 Električna energija	4.940	3.970	80,4	4.199	8.910	212,2	420	9.246	-	9.770	9.666	98,9
<b>4 Ulja, masti i voskovi životinjski ili biljni porijekla</b>	<b>-</b>	<b>-</b>	<b>-</b>	<b>-</b>	<b>-</b>	<b>-</b>	<b>1.012</b>	<b>966</b>	<b>95,5</b>	<b>2.295</b>	<b>1.978</b>	<b>86,2</b>
41 Životinjska ulja i masti	-	-	-	-	-	-	133	24	18,0	117	157	134,2
42 Biljna ulja i masti, sirova i rafinirana	-	-	-	-	-	-	877	933	106,4	2.159	1.810	83,8
43 Prerađena biljna i životinjska ulja i masnoće	-	-	-	-	-	-	2	9	450,0	19	11	57,9
<b>5 Hemijski/Kemijski proizvodi</b>	<b>660</b>	<b>516</b>	<b>78,2</b>	<b>1.351</b>	<b>1.176</b>	<b>87,0</b>	<b>10.048</b>	<b>11.454</b>	<b>114,0</b>	<b>21.862</b>	<b>21.504</b>	<b>98,4</b>
51 Organske hemikalije/kemikalije	-	-	-	-	-	-	102	65	63,7	26	167	642,3
52 Anorganske hemikalije/kemikalije	12	2	16,7	-	13	-	629	2.318	368,5	3.695	2.947	79,8
53 Boje i štavila	607	502	82,7	1.065	1.108	104,0	530	1.158	218,5	1.276	1.688	132,3
54 Medicinski i farmaceutski proizvodi	-	-	-	-	-	-	5.230	5.538	105,9	10.903	10.769	98,8
55 Toaletni proizvodi i proizvodi za čišćenje	-	-	-	2	1	50,0	990	899	90,8	1.799	1.889	105,0
56 Vještačka đubriva	14	-	-	26	14	53,8	75	176	234,7	217	251	115,7

	IZVOZ PO SEKTORIMA I ODSJECIMA						UVOZ PO SEKTORIMA I ODSJECIMA					
	SMTK - Rev. 4 (nastavak)						SMTK - Rev. 4 (nastavak)					
	u hilj./tis. KM						u hilj./tis. KM					
	I 2013	II 2013	II 13 I 13	I - II 2012	I - II 2013	I-II 13 I-II 12	I 2013	II 2013	II 13 I 13	I - II 2012	I - II 2013	I-II 13 I-II 12
57 Plastične mase u primarnim oblicima	1	-	-	-	1	-	1.722	230	13,4	2.157	1.952	90,5
58 Plastične mase, ne-primarni oblici	6	9	150,0	21	16	76,2	363	613	168,9	921	976	106,0
59 Ostale hemikalije/kemikalije	20	3	15,0	237	23	9,7	407	457	112,3	868	865	99,7
<b>6 Industrijski proizvodi, razvrstani uglavnom po vrsti sirovina</b>	<b>42.832</b>	<b>44.853</b>	<b>104,7</b>	<b>86.215</b>	<b>87.686</b>	<b>101,7</b>	<b>18.373</b>	<b>22.284</b>	<b>121,3</b>	<b>31.227</b>	<b>40.660</b>	<b>130,2</b>
61 Koža, krzno i proizvodi od kože i krzna	-	-	-	-	-	-	-	-	-	-	1	-
62 Guma i gumeni proizvodi	20	18	90,0	24	38	158,3	411	751	182,7	964	1.163	120,6
63 Proizvodi od drveta, osim namještaja	175	247	141,1	66	422	639,4	562	351	62,5	653	913	139,8
64 Papir, ljepenka i ostali slični proizvodi	39	55	141,0	66	94	142,4	494	749	151,6	1.505	1.242	82,5
65 Predivo, tkanine i tekstilni proizvodi	36	2	5,6	24	38	158,3	558	764	136,9	806	1.323	164,1
66 Proizvodi od nemetalnih minerala	37	93	251,4	82	131	159,8	1.648	2.124	128,9	3.471	3.772	108,7
67 Željezo i čelik	1.548	2.092	135,1	3.658	3.640	99,5	1.893	2.430	128,4	4.733	4.323	91,3
68 Obojeni metali	37.051	37.352	100,8	74.487	74.403	99,9	11.723	13.377	114,1	16.186	25.101	155,1
69 Metalni proizvodi	3.926	4.994	127,2	7.808	8.920	114,2	1.084	1.738	160,3	2.909	2.822	97,0
<b>7 Mašine/Strojevi i transportna sredstva</b>	<b>2.335</b>	<b>2.667</b>	<b>114,2</b>	<b>4.135</b>	<b>5.003</b>	<b>121,0</b>	<b>10.912</b>	<b>12.017</b>	<b>110,1</b>	<b>20.544</b>	<b>22.929</b>	<b>111,6</b>
71 Pogonske mašine i oprema	-	-	-	3	-	-	1.998	153	7,7	363	2.150	592,3
72 Mašine specijalizirane za obrađivanje industrije	562	611	108,7	576	1.174	203,8	377	1.006	266,8	310	1.384	446,5
73 Mašine za obradu metala	264	209	79,2	259	473	182,6	268	1.013	378,0	78	1.281	-
74 Ostale industrijske mašine i djelovi	1.252	1.460	116,6	3.081	2.712	88,0	2.375	2.985	125,7	4.900	5.360	109,4
75 Kancelarijske mašine i mašine za automatsku obradu podataka	59	57	96,6	89	115	129,2	194	189	97,4	638	383	60,0
76 Telekomunikacijski aparati i aparati za snimanje zvuka	17	31	182,4	11	48	436,4	1.126	932	82,8	4.489	2.058	45,8
77 Električne mašine, aparati i uređaji	136	163	119,9	73	300	411,0	1.802	2.332	129,4	3.986	4.134	103,7
78 Drumska vozila	45	136	302,2	43	181	420,9	2.769	3.407	123,0	5.780	6.176	106,9
79 Ostala transportna vozila	-	-	-	-	-	-	3	-	-	-	3	-
<b>8 Razni industrijski proizvodi</b>	<b>6.420</b>	<b>6.068</b>	<b>94,5</b>	<b>3.776</b>	<b>12.489</b>	<b>330,7</b>	<b>3.239</b>	<b>5.735</b>	<b>177,1</b>	<b>9.102</b>	<b>8.970</b>	<b>98,5</b>
81 Montažne zgrade, sanitarni, rasvjetni i grijači uređaji	50	10	20,0	80	60	75,0	274	867	316,4	827	1.140	137,8
82 Namještaj i njegovi dijelovi	410	603	147,1	998	1.013	101,5	270	368	136,3	424	638	150,5
83 Torbe, tašne, neseseri i slični proizvodi	-	2	-	-	2	-	161	147	91,3	199	308	154,8
84 Odjeća	468	507	108,3	706	975	138,1	467	1.217	260,6	1.718	1.684	98,0
85 Obuća	5	-	-	4	5	125,0	130	296	227,7	630	426	67,6
87 Naučni i kontrolni instrumenti	15	3	20,0	39	18	46,2	632	1.025	162,2	2.357	1.657	70,3
88 Fotografski i optički proizvodi, satovi	-	-	-	-	-	-	64	92	143,8	79	156	197,5
89 Ostali industrijski proizvodi	5.472	4.943	90,4	1.949	10.416	533,6	1.241	1.723	138,9	2.868	2.961	103,4
<b>9 Proizvodi, nerazvrstani po kategorijama</b>	<b>2</b>	<b>-</b>	<b>-</b>	<b>-</b>	<b>-</b>	<b>-</b>	<b>1</b>	<b>-</b>	<b>-</b>	<b>-</b>	<b>-</b>	<b>-</b>

Izvor podataka: Uprava za indirektno/neizravno oporezivanje BiH posredovanjem  
Agencije za statistiku BiH.

Prethodni podaci

**IZVOZ PO ZEMLJAMA PREMA  
GEOGRAFSKIM ZONAMA**  
u hilj./tis. KM

**UVOZ PO ZEMLJAMA PREMA  
GEOGRAFSKIM ZONAMA**  
u hilj./tis. KM

	I 2013	II 2013	II 13 I 13	I - II 2012	I - II 2013	I-II 13 I-II 12	I 2013	II 2013	II 13 I 13	I - II 2012	I - II 2013	I-II 13 I-II 12
<b>Ukupno</b>	<b>60.672</b>	<b>61.356</b>	<b>101,1</b>	<b>105.085</b>	<b>122.028</b>	<b>116,1</b>	<b>76.840</b>	<b>94.631</b>	<b>123,2</b>	<b>162.341</b>	<b>171.471</b>	<b>105,6</b>
<b>Zemlje EU 27</b>	<b>28.565</b>	<b>32.215</b>	<b>112,8</b>	<b>57.112</b>	<b>60.781</b>	<b>106,4</b>	<b>39.194</b>	<b>46.586</b>	<b>118,9</b>	<b>84.700</b>	<b>85.780</b>	<b>101,3</b>
Austrija	6.440	7.898	122,6	12.502	14.338	114,7	2.143	2.046	95,5	3.319	4.189	126,2
Belgija	55	28	50,9	1.129	83	7,4	953	1.051	110,3	1.645	2.004	121,8
Bugarska	-	1.779	-	44	1.779	-	207	104	50,2	178	311	174,7
Češka	1.903	2.268	119,2	2.422	4.170	172,2	1.481	2.579	174,1	4.632	4.060	87,7
Kipar	-	-	-	-	-	-	11	-	-	5	11	220,0
Danska	-	-	-	-	1	-	144	47	32,6	143	191	133,6
Estonija	-	-	-	-	-	-	39	98	251,3	143	137	95,8
Finska	-	-	-	-	-	-	52	100	192,3	106	152	143,4
Francuska	128	182	142,2	122	310	254,1	1.580	2.043	129,3	3.688	3.624	98,3
Grčka	-	-	-	-	-	-	9.543	12.105	126,8	23.409	21.648	92,5
Irska	-	-	-	-	-	-	229	223	97,4	450	452	100,4
Italija	9.110	6.671	73,2	9.321	15.781	169,3	3.944	7.056	178,9	9.962	11.000	110,4
Latvija (Letonija)	-	-	-	-	-	-	-	-	-	-	-	-
Litvanija	-	-	-	-	-	-	39	34	87,2	9	72	800,0
Luksemburg	-	-	-	-	-	-	-	-	-	1	-	-
Mađarska	3.211	5.301	165,1	10.367	8.513	82,1	518	912	176,1	1.701	1.430	84,1
Malta	-	-	-	-	-	-	-	-	-	-	-	-
Nizozemska (Holandija)	-	39	-	-	39	-	554	728	131,4	1.445	1.282	88,7
Njemačka	5.477	5.155	94,1	9.226	10.632	115,2	6.848	7.382	107,8	16.190	14.231	87,9
Poljska	1.068	966	90,4	2.649	2.034	76,8	2.251	2.701	120,0	4.020	4.952	123,2
Portugal	-	-	-	-	-	-	46	35	76,1	74	81	109,5
Rumunija (Rumunjska)	128	164	128,1	5.061	292	5,8	441	455	103,2	770	896	116,4
Slovačka	551	1.395	253,2	558	1.947	348,9	81	195	240,7	447	275	61,5
Slovenija	432	298	69,0	2.805	730	26,0	5.967	3.778	63,3	7.618	9.744	127,9
Španija (Španjolska)	34	-	-	774	34	4,4	941	1.977	210,1	2.439	2.918	119,6
Švedska	27	71	263,0	132	98	74,2	663	292	44,0	268	955	356,3
Velika Britanija	-	-	-	-	-	-	519	645	124,3	2.038	1.165	57,2
<b>Zemlje EFTE</b>	<b>1.771</b>	<b>3.742</b>	<b>211,3</b>	<b>1.656</b>	<b>5.512</b>	<b>332,9</b>	<b>258</b>	<b>404</b>	<b>156,6</b>	<b>603</b>	<b>663</b>	<b>110,0</b>
Island	-	-	-	-	-	-	52	1	1,9	31	54	174,2
Lihtenštajn	-	-	-	-	-	-	-	-	-	-	-	-
Norveška	774	452	58,4	872	1.225	140,5	34	83	244,1	132	117	88,6
Švicarska (Švajcarska)	997	3.290	330,0	784	4.287	546,8	172	320	186,0	440	492	111,8
<b>Ostale evropske/ europske zemlje</b>	<b>29.510</b>	<b>24.871</b>	<b>84,3</b>	<b>46.097</b>	<b>54.383</b>	<b>118,0</b>	<b>24.206</b>	<b>36.048</b>	<b>148,9</b>	<b>49.245</b>	<b>60.252</b>	<b>122,4</b>
Albanija	31	-	-	-	31	-	1	4	400,0	-	5	-
Crna Gora	1.395	1.032	74,0	2.989	2.428	81,2	16	40	250,0	5.109	56	1,1



**IZVOZ PO ZEMLJAMA PREMA  
GEOGRAFSKIM ZONAMA (nastavak)**  
u hilj./tis. KM

**UVOZ PO ZEMLJAMA PREMA  
GEOGRAFSKIM ZONAMA (nastavak)**  
u hilj./tis. KM

	I 2013	II 2013	II 13 I 13	I - II 2012	I - II 2013	I-II 13 I-II 12	I 2013	II 2013	II 13 I 13	I - II 2012	I - II 2013	I-II 13 I-II 12
Hrvatska	22.705	22.613	99,6	40.938	45.318	110,7	6.063	15.835	261,2	20.146	21.898	108,7
Kosovo	150	124	82,7	-	274	-	-	-	-	-	-	-
Makedonija	6	19	316,7	24	26	108,3	741	737	99,5	1.044	1.478	141,6
Rusija	44	-	-	-	44	-	9.216	10.857	117,8	7.678	20.072	261,4
Srbija	989	1.075	108,7	2.146	2.064	96,2	6.326	5.905	93,3	12.080	12.231	101,3
Turska	4.190	8	0,2	-	4.198	-	1.796	2.613	145,5	3.110	4.409	141,8
Ostale zemlje	-	-	-	-	-	-	47	57	121,3	78	103	132,1
<b>Afrika</b>	<b>193</b>	<b>143</b>	<b>74,1</b>	<b>63</b>	<b>336</b>	<b>533,3</b>	<b>954</b>	<b>148</b>	<b>15,5</b>	<b>594</b>	<b>1.101</b>	<b>185,4</b>
<b>Zemlje sjeverne Afrike</b>	<b>193</b>	<b>143</b>	<b>74,1</b>	<b>63</b>	<b>336</b>	<b>533,3</b>	<b>940</b>	<b>120</b>	<b>12,8</b>	<b>553</b>	<b>1.059</b>	<b>191,5</b>
<b>Ostale Afričke zemlje</b>	<b>-</b>	<b>-</b>	<b>-</b>	<b>-</b>	<b>-</b>	<b>-</b>	<b>14</b>	<b>28</b>	<b>200,0</b>	<b>41</b>	<b>42</b>	<b>102,4</b>
<b>Amerika</b>	<b>485</b>	<b>197</b>	<b>40,6</b>	<b>122</b>	<b>681</b>	<b>558,2</b>	<b>5.726</b>	<b>4.694</b>	<b>82,0</b>	<b>13.429</b>	<b>10.419</b>	<b>77,6</b>
<b>Zemlje sjeverne amerike</b>	<b>385</b>	<b>42</b>	<b>10,9</b>	<b>68</b>	<b>427</b>	<b>627,9</b>	<b>4.023</b>	<b>3.668</b>	<b>91,2</b>	<b>10.270</b>	<b>7.690</b>	<b>74,9</b>
Kanada	-	-	-	-	-	-	91	130	142,9	299	220	73,6
SAD	385	42	10,9	68	427	627,9	3.932	3.538	90,0	9.971	7.470	74,9
Ostale zemlje	-	-	-	-	-	-	-	-	-	-	-	-
<b>Zemlje Centralne Amerike i Kariba</b>	<b>93</b>	<b>154</b>	<b>165,6</b>	<b>54</b>	<b>246</b>	<b>455,6</b>	<b>68</b>	<b>30</b>	<b>44,1</b>	<b>116</b>	<b>98</b>	<b>84,5</b>
<b>Zemlje južne Amerike</b>	<b>7</b>	<b>1</b>	<b>14,3</b>	<b>-</b>	<b>8</b>	<b>-</b>	<b>1.635</b>	<b>996</b>	<b>60,9</b>	<b>3.043</b>	<b>2.631</b>	<b>86,5</b>
<b>Azija</b>	<b>147</b>	<b>185</b>	<b>125,9</b>	<b>34</b>	<b>332</b>	<b>976,5</b>	<b>6.502</b>	<b>6.742</b>	<b>103,7</b>	<b>13.706</b>	<b>13.246</b>	<b>96,6</b>
<b>Zemlje bliskog i srednje istoka</b>	<b>56</b>	<b>41</b>	<b>73,2</b>	<b>31</b>	<b>97</b>	<b>312,9</b>	<b>134</b>	<b>5</b>	<b>3,7</b>	<b>458</b>	<b>139</b>	<b>30,3</b>
<b>Ostale zemlje Azije</b>	<b>91</b>	<b>144</b>	<b>158,2</b>	<b>3</b>	<b>235</b>	<b>-</b>	<b>6.368</b>	<b>6.737</b>	<b>105,8</b>	<b>13.248</b>	<b>13.107</b>	<b>98,9</b>
Indija	-	-	-	-	-	-	228	308	135,1	511	537	105,1
Japan	-	1	-	-	1	-	395	409	103,5	910	804	88,4
Kina	33	-	-	-	33	-	4.630	4.640	100,2	9.963	9.270	93,0
Malezija	-	-	-	-	-	-	38	92	242,1	142	130	91,5
Ostale zemlje	58	143	246,6	3	201	-	1.077	1.288	119,6	1.722	2.366	137,4
<b>Zemlje okeanije/ oceanije i polarnog regiona</b>	<b>-</b>	<b>-</b>	<b>-</b>	<b>-</b>	<b>-</b>	<b>-</b>	<b>-</b>	<b>9</b>	<b>-</b>	<b>64</b>	<b>10</b>	<b>15,6</b>
<b>Austrija i Novi Zeland</b>	<b>-</b>	<b>-</b>	<b>-</b>	<b>-</b>	<b>-</b>	<b>-</b>	<b>-</b>	<b>9</b>	<b>-</b>	<b>64</b>	<b>10</b>	<b>15,6</b>
Australija	-	-	-	-	-	-	-	9	-	-	10	-
Novi Zeland	-	-	-	-	-	-	-	-	-	64	-	-
Ostale zemlje	-	-	-	-	-	-	-	-	-	-	-	-
<b>Ostale zemlje okeanije/oceanija i polarnog regiona</b>	<b>-</b>	<b>-</b>	<b>-</b>	<b>-</b>	<b>-</b>	<b>-</b>	<b>-</b>	<b>-</b>	<b>-</b>	<b>-</b>	<b>-</b>	<b>-</b>
Neraspoređeno	1	3	300,0	1	3	300,0	-	-	-	-	-	-

Izvor podataka: Uprava za indirektno/neizravno oporezivanje BiH posredovanjem  
Agencije za statistiku BiH.

Prethodni podaci

## UNUTRAŠNJA / UNUTARNJA TRGOVINA

DISTRIBUTIVNA TRGOVINA PREMA PRETEŽNOJ DJELATNOSTI  
u hilj./tis. KM

	Broj prodavnica/ prodava- onica i servisa 31.12.2012	Broj zaposle- nih 31.12. 2012	Promet u IV tromje- sečju 2012 sa PDV-om	Struktura	Promet od I-IV tromje- sečja 2012 sa PDV-om	Index <u>X-XIII 2012</u> VII-IX 2012	Index <u>X-XII 2012</u> X-XII 2011	Zalihe 31.12. 2012
<b>UKUPNO</b>	<b>348</b>	<b>3.318</b>	<b>325.345</b>	<b>100,0</b>	<b>1.295.602</b>	<b>90,3</b>	<b>98,5</b>	<b>161.712</b>
101 Posredovanje u trgovini motornim vozilima i motociklima	-	0	0	0,0	0	0,0	0,0	-
102 Trgovina na veliko motornim vozilima i motociklima	-	88	17.375	5,3	61.754	110,8	199,2	8.489
103 Trgovina na malo motornim vozilima i motociklima	13	56	2.723	0,8	10.552	85,5	78,1	2.320
104 Trgovina na malo motornim gorivima i mazivima	34	251	25.735	7,9	103.721	86,6	99,7	3.629
105 Popravci i održavanje motornih vozila i motocikla	3	14	305	0,1	1.663	59,0	64,5	179
106 Posredovanje u trgovini na veliko	-	2	1.008	0,3	3.320	81,8	155,8	-
107 Trgovina na veliko na domaćem tržištu	-	1.662	218.830	67,3	868.201	92,0	96,9	92.315
108 Izvoz	-	12	2.044	0,6	15.217	55,8	142,8	357
109 Trgovina na malo	298	1.097	54.123	16,6	217.191	84,0	90,0	54.423
110 Ostale djelatnosti	-	136	3.202	1,0	13.983	80,9	87,7	-
<b>50. Trgovina motornim vozilima i motociklima i njihovo održavanje i popravak; trgovina na malo motornim gorivima i mazivima</b>	<b>41</b>	<b>393</b>	<b>40.371</b>	<b>12,4</b>	<b>150.299</b>	<b>98,5</b>	<b>134,5</b>	<b>15.481</b>
101 Posredovanje u trgovini motornim vozilima i motociklima	-	0	0	0,0	0	0,0	0,0	-
102 Trgovina na veliko motornim vozilima i motociklima	-	81	17.189	5,3	61.135	110,5	201,5	8.205
103 Trgovina na malo motornim vozilima i motociklima	12	55	2.716	0,8	10.519	85,5	78,1	2.320
104 Trgovina na malo motornim gorivima i mazivima	19	168	18.261	5,6	68.578	94,1	112,1	2.582
105 Popravci i održavanje motornih vozila i motocikla	3	14	305	0,1	1.663	59,0	64,5	179
106 Posredovanje u trgovini na veliko	-	0	0	0,0	0	0,0	0,0	-
107 Trgovina na veliko na domaćem tržištu	-	4	151	0,0	1.233	74,0	0,0	1.210
108 Izvoz	-	0	11	0,0	40	57,9	0,0	0
109 Trgovina na malo	7	23	1.079	0,3	4.318	84,0	137,3	985
110 Ostale djelatnosti	-	48	659	0,2	2.813	79,8	143,3	-
<b>51.1 Posredovanje u trgovini na veliko</b>	<b>6</b>	<b>30</b>	<b>2.419</b>	<b>0,7</b>	<b>22.224</b>	<b>43,6</b>	<b>120,0</b>	<b>1.609</b>
101 Posredovanje u trgovini motornim vozilima i motociklima	-	0	0	0,0	0	0,0	0,0	-
102 Trgovina na veliko motornim vozilima i motociklima	-	0	0	0,0	0	0,0	0,0	0
103 Trgovina na malo motornim vozilima i motociklima	-	0	0	0,0	0	0,0	0,0	0
104 Trgovina na malo motornim gorivima i mazivima	0	0	0	0,0	0	0,0	0,0	0
105 Popravci i održavanje motornih vozila i motocikla	0	0	0	0,0	0	0,0	0,0	0
106 Posredovanje u trgovini na veliko	-	0	0	0,0	0	0,0	0,0	-
107 Trgovina na veliko na domaćem tržištu	-	15	861	0,3	9.778	31,5	122,1	1.124
108 Izvoz	-	8	1.357	0,4	11.422	54,2	118,4	330
109 Trgovina na malo	6	7	201	0,1	1.024	65,5	122,6	155
110 Ostale djelatnosti	-	0	0	0,0	0	0,0	0,0	-

**DISTRIBUTIVNA TRGOVINA PREMA PRETEŽNOJ DJELATNOSTI (nastavak)**  
u hilj./tis. KM

	Broj prodavnica/ prodavaonica i servisa 31.12.2012	Broj zaposle- nih 31.12. 2012	Promet u IV tromje- sečju 2012 sa PDV-om	Struktura	Promet od I-IV tromje- sečja 2012 sa PDV-om	Index X-XIII 2012 VII-IX 2012	Index X-XII 2012 X-XII 2011	Zalihe 31.12. 2012
<b>51.2 - 51.7 Trgovina na veliko</b>	<b>68</b>	<b>714</b>	<b>97.052</b>	<b>29,8</b>	<b>370.913</b>	<b>92,6</b>	<b>86,6</b>	<b>50.090</b>
101 Posredovanje u trgovini motornim vozilima i motociklima	-	0	0	0,0	0	0,0	0,0	-
102 Trgovina na veliko motornim vozilima i motociklima	-	7	186	0,1	619	144,2	96,9	284
103 Trgovina na malo motornim vozilima i motociklima	1	1	7	0,0	33	70,0	87,5	0
104 Trgovina na malo motornim gorivima i mazivima	10	60	3.851	1,2	19.166	65,5	75,8	498
105 Popravci i održavanje motornih vozila i motocikla	0	0	0	0,0	0	0,0	0,0	0
106 Posredovanje u trgovini na veliko	-	0	0	0,0	0	0,0	0,0	-
107 Trgovina na veliko na domaćem tržištu	-	458	80.656	24,8	307.920	93,5	84,5	39.376
108 Izvoz	-	2	388	0,1	2.568	56,6	625,8	27
109 Trgovina na malo	57	164	11.383	3,5	36.817	105,7	115,1	9.905
110 Ostale djelatnosti	-	22	581	0,2	3.790	51,2	39,8	-
<b>52.1 - 52.6 Trgovina na malo</b>	<b>132</b>	<b>697</b>	<b>34.443</b>	<b>10,6</b>	<b>141.690</b>	<b>84,0</b>	<b>97,8</b>	<b>44.528</b>
101 Posredovanje u trgovini motornim vozilima i motociklima	-	0	0	0,0	0	0,0	0,0	-
102 Trgovina na veliko motornim vozilima i motociklima	-	0	0	0,0	0	0,0	0,0	0
103 Trgovina na malo motornim vozilima i motociklima	0	0	0	0,0	0	0,0	0,0	0
104 Trgovina na malo motornim gorivima i mazivima	4	20	2.445	0,8	11.516	76,3	76,9	432
105 Popravci i održavanje motornih vozila i motocikla	0	0	0	0,0	0	0,0	0,0	0
106 Posredovanje u trgovini na veliko	-	0	0	0,0	8	0,0	0,0	-
107 Trgovina na veliko na domaćem tržištu	-	74	6.993	2,1	28.168	90,3	92,2	10.238
108 Izvoz	0	0	60	0,0	331	85,7	120,0	0
109 Trgovina na malo	128	573	24.546	7,5	100.051	83,3	102,3	33.858
110 Ostale djelatnosti	-	30	399	0,1	1.616	77,5	97,6	-
<b>Ostale djelatnosti</b>	<b>101</b>	<b>1.484</b>	<b>151.060</b>	<b>46,4</b>	<b>610.476</b>	<b>90,1</b>	<b>100,1</b>	<b>50.004</b>
101 Posredovanje u trgovini motornim vozilima i motociklima	-	0	0	0,0	0	0,0	0,0	-
102 Trgovina na veliko motornim vozilima i motociklima	-	0	0	0,0	0	0,0	0,0	0
103 Trgovina na malo motornim vozilima i motociklima	0	0	0	0,0	0	0,0	0,0	0
104 Trgovina na malo motornim gorivima i mazivima	1	3	1.178	0,4	4.461	94,8	92,8	117
105 Popravci i održavanje motornih vozila i motocikla	0	0	0	0,0	0	0,0	0,0	0
106 Posredovanje u trgovini na veliko	-	2	1.008	0,3	3.312	81,8	155,8	-
107 Trgovina na veliko na domaćem tržištu	-	1.111	130.169	40,0	521.102	92,4	106,6	40.367
108 Izvoz	-	2	228	0,1	856	59,2	131,8	0
109 Trgovina na malo	100	330	16.914	5,2	74.981	74,9	66,9	9.520
110 Ostale djelatnosti	-	36	1.563	0,5	5.764	105,5	118,1	-

**Napomena: Prethodni podaci**

## TURIZAM

## KAPACITETI, TURISTI I NOĆENJA

Februar / Veljača 2013. godine

Po vrstama objekata	Dolasci turista	Noćenja turista	Po vrstama objekata	Dolasci turista	Noćenja turista
	II 2013			II 2013	
<b>Ukupno</b>	<b>2.301</b>	<b>4.071</b>	<b>Domaći</b>	<b>1.091</b>	<b>1.843</b>
Domaći	1.091	1.843	Hoteli i sličan smještaj	1.079	1.819
Strani	1.210	2.228	Odmarališta i slični objekti za kraći odmor	12	24
<b>Broj ležaja</b>	<b>1.537</b>	-	Kampovi i prostori za kampiranje	-	-
			Ostali smještaj	-	-
<b>Ukupno</b>	<b>2.301</b>	<b>4.071</b>	<b>Strani</b>	<b>1.210</b>	<b>2.228</b>
Hoteli i sličan smještaj	2.282	4.031	Hoteli i sličan smještaj	1.203	2.212
Odmarališta i slični objekti za kraći odmor	19	40	Odmarališta i slični objekti za kraći odmor	7	16
Kampovi i prostori za kampiranje	-	-	Kampovi i prostori za kampiranje	-	-
Ostali smještaj	-	-	Ostali smještaj	-	-

Turisti i noćenja po zemljama iz kojih dolaze	Dolasci turista	Noćenja turista	Turisti i noćenja po zemljama iz kojih dolaze	Dolasci turista	Noćenja turista
	II 2013			II 2013	
Albanija	2	3	Turska	34	36
Austrija	24	33	Ujedinjeno Kraljevstvo	9	15
Belgija	1	2	Ostale evropske/ europske zemlje	4	20
Bugarska	3	6	Sjedinjene Američke Države	1	2
Crna Gora	5	7	Kanada	11	18
Češka	8	19	Brazil	3	3
Danska	2	3	Iran	1	1
Finska	1	3	Japan	1	10
Francuska	5	8	Narodna Republika Kina	22	22
Holandija/ Nizozemska	5	14	Južna Koreja	91	91
Hrvatska	484	915	Ostale azijske zemlje	2	16
Irska	1	1	Australija	35	38
Italija	206	561			
Mađarska	4	4			
Makedonija	10	13			
Norveška	4	4			
Njemačka	38	79			
Poljska	12	13			
Portugal/ Portugalija	1	2			
Rumunija/ Rumunjska	2	3			
Rusija	3	5			
Slovačka	6	8			
Slovenija	69	73			
Srbija	73	129			
Španija/ Španjolska	8	18			
Švajcarska/ Švicarska	17	25			
(uključujući Lihtenštajn)					
Švedska	2	5			

**ZAPADNOHERCEGOVAČKI KANTON**

PRIRODNO KRETANJE STANOVNIŠTVA

PRIRODNO KRETANJE STANOVNIŠTVA PO MJESTU PREBIVALIŠTA, prethodni podaci

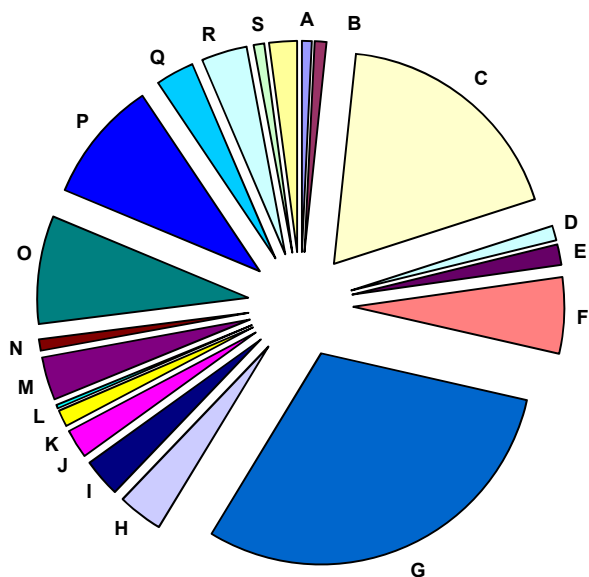
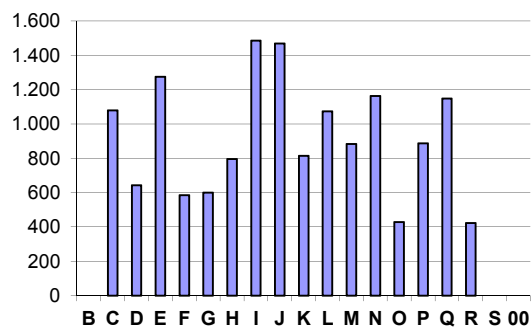
Februar / Veljača 2013. godine

Općine	Ukupno rođeni	Živo rođeni			Mrtvo-rođeni	Mjesto porođaja		
		ukupno	po spolu			u zdravstvenoj ustanovi	na drugom mjestu	
			muški	ženski			sa stručnom pomoći	bez stručne pomoći
<b>UKUPNO</b>	<b>51</b>	<b>51</b>	<b>31</b>	<b>20</b>	-	<b>51</b>	-	-
Grude	9	9	8	1	-	9	-	-
Ljubuški	12	12	6	6	-	12	-	-
Posušje	7	7	3	4	-	7	-	-
Široki Brijeg	23	23	14	9	-	23	-	-

Općine	Umrli			Od toga		Broj zaključenih brakova	Broj razvedenih brakova
	ukupno	po spolu		umrla dojenčad	nasilne smrti		
		muški	ženski				
<b>UKUPNO</b>	<b>66</b>	<b>36</b>	<b>30</b>	-	-	<b>12</b>	<b>1</b>
Grude	13	7	6	-	-	-	-
Ljubuški	29	16	13	-	-	6	-
Posušje	10	7	3	-	-	2	1
Široki Brijeg	14	6	8	-	-	4	-

**ZAPOSLENOST, NEZAPOSLENOST I PLAĆE**
**ZAPOSLENOST I PLAĆE PO PODRUČJIMA KD**

	Broj zaposlenih				Prosječna neto plaća u KM				Prosječna bruto plaća u KM			
	Ø	II	Index	Index	Ø	II	Index	Index	Ø	II	Index	Index
	2012	2013	I 2013 Ø 2012	II 2013 I 2013	2012	2013	I 2013 Ø 2012	II 2013 I 2013	2012	2013	I 2013 Ø 2012	II 2013 I 2013
<b>UKUPNO</b>	<b>16.462</b>	<b>16.095</b>	<b>97,8</b>	<b>100,0</b>	<b>810</b>	<b>801</b>	<b>98,9</b>	<b>99,3</b>	<b>1.230</b>	<b>1.218</b>	<b>99,0</b>	<b>99,3</b>
<b>A</b> Poljoprivreda, šumarstvo i ribolov	135	122	90,4	100,8	457	798	-	-	673	1.217	-	-
<b>B</b> Vađenje ruda i kamena	143	147	102,8	100,0	1.078	1.078	100,0	100,0	1.639	1.639	100,0	100,0
<b>C</b> Prerađivačka industrija	2.838	2.959	104,3	100,2	646	651	100,8	99,6	975	984	100,9	99,6
<b>D</b> Proizvodnja i snabdijevanje/opskrba električnom energijom, plinom/gasom, parom i klimatizacija	216	180	83,3	98,9	1.631	1.483	90,9	98,2	2.517	2.277	90,4	98,2
<b>E</b> Snabdijevanje/Opskrba vodom; uklanjanje otpadnih voda, upravljanje otpadom te djelatnosti sanacije okoliša	199	251	126,1	100,0	782	788	100,7	99,9	1.172	1.182	100,8	99,9
<b>F</b> Građevinarstvo	980	938	95,8	98,0	581	584	100,6	96,6	866	872	100,7	96,5
<b>G</b> Trgovina na veliko i na malo; popravak motornih vozila i motocikala	4.973	4.848	97,5	99,7	596	596	100,0	99,5	899	899	100,0	99,5
<b>H</b> Prijevoz i skladištenje	620	556	89,7	99,8	770	741	96,2	93,0	1.156	1.144	98,9	92,9
<b>I</b> Djelatnosti pružanja smještaja te pripreme i usluživanja hrane (hotelijerstvo i ugostiteljstvo)	578	470	81,4	100,0	801	-	-	-	1.200	-	-	-
<b>J</b> Informacije i komunikacije	371	356	95,9	100,0	1.691	1.594	94,3	100,0	2.622	2.467	94,1	100,0
<b>K</b> Finansijske djelatnosti i djelatnosti osiguranja	204	206	100,8	100,0	1.430	1.483	103,7	101,3	2.216	2.301	103,8	101,3
<b>L</b> Poslovanje nekretninama	45	45	100,0	100,0	-	-	-	-	-	-	-	-
<b>M</b> Stručne, naučne i tehničke djelatnosti	482	530	110,0	100,0	744	765	102,8	92,9	1.128	1.164	103,2	92,6
<b>N</b> Administrativne i pomoćne uslužne djelatnosti	125	141	112,8	100,0	922	950	103,0	100,3	1.406	1.450	103,1	100,3
<b>O</b> Javna uprava i odbrana; obavezno socijalno osiguranje	1.366	1.333	97,6	100,3	1.073	1.082	100,9	96,7	1.634	1.649	100,9	96,5
<b>P</b> Obrazovanje	1.500	1.503	100,2	102,0	885	886	100,2	100,4	1.346	1.349	100,2	100,5
<b>Q</b> Djelatnosti zdravstvene socijalna zaštite	488	475	97,4	99,8	1.168	1.147	98,2	99,0	1.791	1.758	98,2	99,0
<b>R</b> Umjetnost, zabava i rekreacija	560	564	100,8	100,0	430	421	98,1	100,0	640	626	98,0	100,0
<b>S</b> Ostale uslužne djelatnosti	149	131	87,8	100,0	-	-	-	-	-	-	-	-
<b>00</b> Neraspoređeno po djelatnostima KD	490	340	69,4	100,0	-	-	-	-	-	-	-	-

**ZAPOSLENOST**  
 Februar / Veljača 2013. godine

**PROSJEČNA NETO PLAĆA**  
 Februar / Veljača 2013. godine


**ZAPOSLENOST I PLAĆE PO OPĆINAMA**

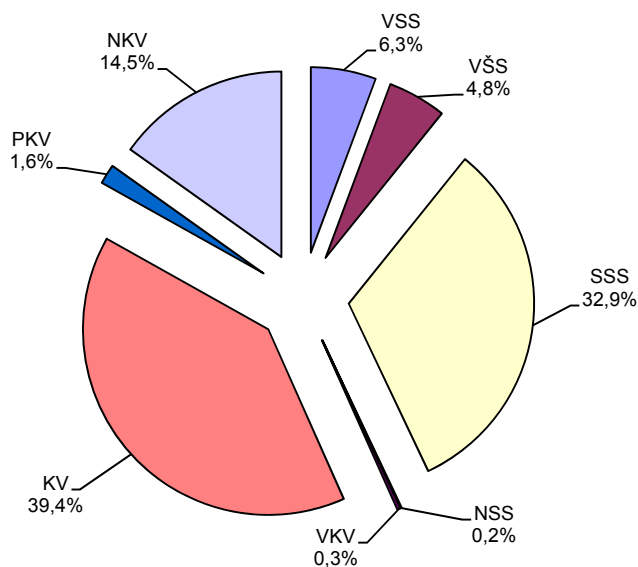
	Broj zaposlenih				Prosječna neto plaća u KM				Prosječna bruto plaća u KM			
	θ 2012	II 2013	Index II 2013 θ 2012	Index II 2013 I 2013	θ 2012	II 2013	Index II 2013 θ 2012	Index II 2013 I 2013	θ 2012	II 2013	Index II 2013 θ 2012	Index II 2013 I 2013
<b>UKUPNO</b>	<b>16.462</b>	<b>16.095</b>	<b>97,8</b>	<b>100,0</b>	<b>810</b>	<b>801</b>	<b>98,9</b>	<b>99,3</b>	<b>1.230</b>	<b>1.218</b>	<b>99,0</b>	<b>99,3</b>
Grude	3.068	3.012	98,2	99,7	883	855	96,8	101,3	1.347	1.306	97,0	101,3
Ljubuški	3.899	3.904	100,1	99,8	897	903	100,6	96,5	1.363	1.372	100,6	96,4
Posušje	3.141	3.018	96,1	100,3	760	762	100,3	100,4	1.151	1.154	100,3	100,4
Široki Brijeg	6.354	6.161	97,0	100,1	738	730	99,0	99,9	1.119	1.108	99,0	99,9

**NEZAPOSLENE OSOBE PREMA STRUČNOJ SPREMI<sup>1)</sup>**

Februar / Veljača 2013. godine

Općine	Ukupno	VSS	VŠS	SSS	NSS	VKV	KV	PKV	NKV
<b>UKUPNO</b>	<b>9.675</b>	<b>606</b>	<b>467</b>	<b>3.184</b>	<b>16</b>	<b>29</b>	<b>3.815</b>	<b>154</b>	<b>1.404</b>
Grude	1.715	102	86	452	-	4	750	13	308
Ljubuški	2.182	153	114	600	-	3	1.067	26	219
Posušje	1.996	82	105	1.019	14	4	365	34	373
Široki Brijeg	3.782	269	162	1.113	2	18	1.633	81	504

<sup>1)</sup> Podaci Federalnog zavoda za zapošljavanje

**NEZAPOSLENOST PREMA STRUČNOJ SPREMI**




## POLJOPRIVREDA, LOV I ŠUMARSTVO

## PROIZVODNJA, PRODAJA I ZALIHE ŠUMSKIH SORTIMENATA

Februar / Veljača 2013. godine

u m<sup>3</sup>

	Proizvodnja				Prodaja		Zalihe (stanje krajem mjeseca) 2013
	I		I - II		I - II		
	2012	2013	2012	2013	2012	2013	
<b>UKUPNO</b>	<b>7</b>	<b>306</b>	<b>11</b>	<b>306</b>	<b>11</b>	<b>262</b>	<b>267</b>
Trupci četinarara/četinjača	-	-	-	-	-	-	13
Jamsko drvo četinarara/četinjača	-	192	-	192	-	160	45
Ostalo dugo drvo četinarara/četinjača	-	-	-	-	-	-	-
Prostorno drvo četinarara/četinjača	-	114	-	114	-	102	22
Trupci lišćara/listača	-	-	-	-	-	-	8
Jamsko drvo lišćara/listača	-	-	-	-	-	-	-
Ostalo dugo drvo lišćara/listača	-	-	-	-	-	-	-
Prostorno drvo lišćara/listača	7	-	11	-	11	-	-
Ogrjevno drvo četinarara/četinjača	-	-	-	-	-	-	-
Ogrjevno drvo lišćara/listača	-	-	-	-	-	-	179
Ostalo grubo obrađeno drvo <sup>1)</sup>	-	-	-	-	-	-	-

<sup>1)</sup> Uključuje sitno tehničko drvo, cijepane drvene motke i kolje

## PRIJEVOZ ,SKLADIŠTENJE I KOMUNIKACIJE

## CESTOVNI I GRADSKO - PRIGRADSKI PRIJEVOZ

IV tromjesečje 2012. godine

	IV tromjesečje 2012	I - XII 2012	Index <u>X-XII 2012</u> VII-IX 2012	Index <u>X-XII 2012</u> X-XII 2011	Index <u>I-XII 2012</u> I-XII 2011
<b>Cestovni prijevoz robe</b>					
Pređeni kilometri vozila, 000	2.642	10.959	86,4	160,1	162,4
Prevezeno tona robe, 000 t	27	111	90,0	168,8	173,4
Tonski kilometri, 000	11.434	48.122	84,3	90,8	96,9
<b>Cestovni prijevoz putnika</b>					
Pređeni kilometri vozila, 000	61	196	138,6	179,4	148,5
Prevezeni putnici, 000	4	25	42,1	535,5	762,5
Putnički kilometri, 000	311	1.520	108,8	114,0	146,3
<b>Gradsko prigradski prijevoz</b>					
Pređeni kilometri vozila, 000	146	700	74,9	-	-
Autobusi	146	700	74,9	-	-
Prevezeni putnici, 000	11	34	137,5	-	-
Autobusi	11	34	137,5	-	-

**REGISTRIRANA CESTOVNA MOTORNA VOZILA  
ZA 2012. GODINU**

Starost	Ukupno		Motocikli		Putnički		Kobinovana		Autobusi		Teretna		Ostalo	
	ukupno	prva registrirana	ukupno	prva registrirana	ukupno	prva registrirana	ukupno	prva registrirana	ukupno	prva registrirana	ukupno	prva registrirana	ukupno	prva registrirana
<b>Zapadnohercegovački kanton</b>														
<b>ukupno</b>	<b>27.807</b>	<b>1.983</b>	<b>307</b>	<b>58</b>	<b>22.137</b>	<b>1.570</b>	<b>107</b>	<b>11</b>	<b>71</b>	<b>11</b>	<b>5.125</b>	<b>312</b>	<b>60</b>	<b>21</b>
do 1 godine	286	274	7	7	158	158	4	4	-	-	115	103	2	2
od 1 do 2 godine	440	70	4	2	251	42	8	-	-	-	173	25	4	1
od 3 do 5 godina	1.788	320	46	9	1.087	241	18	2	1	-	634	68	2	-
od 6 do 10 godina	6.075	630	86	24	4.632	515	13	1	23	9	1.310	78	11	3
od 11 do 15 godina	6.108	655	86	10	4.808	608	15	1	13	2	1.180	34	6	-
više od 15 godina	13.110	34	78	6	11.201	6	49	3	34	-	1.713	4	35	15
<b>Grude</b>														
<b>ukupno</b>	<b>4.935</b>	<b>320</b>	<b>61</b>	<b>9</b>	<b>3.789</b>	<b>250</b>	<b>21</b>	<b>-</b>	<b>19</b>	<b>6</b>	<b>1.036</b>	<b>53</b>	<b>9</b>	<b>2</b>
do 1 godine	53	51	1	1	25	25	-	-	-	-	27	25	-	-
od 1 do 2 godine	76	8	-	-	35	4	-	-	-	-	40	4	1	-
od 3 do 5 godina	305	36	8	1	163	30	2	-	-	-	132	5	-	-
od 6 do 10 godina	1.123	115	15	4	832	92	4	-	10	6	259	13	3	-
od 11 do 15 godina	1.134	106	22	2	833	99	8	-	3	-	268	5	-	-
više od 15 godina	2.244	4	15	1	1.901	-	7	-	6	-	310	1	5	2
<b>Ljubuški</b>														
<b>ukupno</b>	<b>7.623</b>	<b>466</b>	<b>141</b>	<b>17</b>	<b>6.209</b>	<b>389</b>	<b>29</b>	<b>5</b>	<b>19</b>	<b>1</b>	<b>1.208</b>	<b>49</b>	<b>17</b>	<b>5</b>
do 1 godine	62	60	2	2	40	40	2	2	-	-	17	15	1	1
od 1 do 2 godine	113	18	4	2	83	12	3	-	-	-	22	3	1	1
od 3 do 5 godina	407	88	25	4	290	73	6	1	-	-	86	10	-	-
od 6 do 10 godina	1.489	159	35	4	1.234	141	4	1	4	1	209	10	3	2
od 11 do 15 godina	1.412	133	33	2	1.139	120	4	1	4	-	229	10	3	-
više od 15 godina	4.140	8	42	3	3.423	3	10	-	11	-	645	1	9	1
<b>Posušje</b>														
<b>ukupno</b>	<b>42</b>	<b>37</b>	<b>1</b>	<b>1</b>	<b>16</b>	<b>16</b>	<b>1</b>	<b>1</b>	<b>-</b>	<b>-</b>	<b>23</b>	<b>18</b>	<b>1</b>	<b>1</b>
do 1 godine	42	37	1	1	16	16	1	1	-	-	23	18	1	1
od 1 do 2 godine	93	23	-	-	33	8	2	-	-	-	57	15	1	-
od 3 do 5 godina	305	46	6	1	149	32	5	1	-	-	144	12	1	-
od 6 do 10 godina	1.161	136	16	6	834	111	4	-	3	-	300	18	4	1
od 11 do 15 godina	1.348	185	15	2	1.028	166	1	-	4	2	299	15	1	-
više od 15 godina	2.528	20	14	2	2.135	3	21	2	7	-	332	1	19	12
<b>Široki Brijeg</b>														
<b>ukupno</b>	<b>9.772</b>	<b>750</b>	<b>53</b>	<b>20</b>	<b>7.944</b>	<b>595</b>	<b>23</b>	<b>2</b>	<b>19</b>	<b>2</b>	<b>1.726</b>	<b>131</b>	<b>7</b>	<b>-</b>
do 1 godine	129	126	3	3	77	77	1	1	-	-	48	45	-	-
od 1 do 2 godine	158	21	-	-	100	18	3	-	-	-	54	3	1	-
od 3 do 5 godina	771	150	7	3	485	106	5	-	1	-	272	41	1	-
od 6 do 10 godina	2.302	220	20	10	1.732	171	1	-	6	2	542	37	1	-
od 11 do 15 godina	2.214	231	16	4	1.808	223	2	-	2	-	384	4	2	-
više od 15 godina	4.198	2	7	-	3.742	-	11	1	10	-	426	1	2	-

**INDUSTRIJA****INDEKSI INDUSTRIJSKE PROIZVODNJE**  
Januar/Siječanj - Mart/Ožujak 2013. godine

	<b>I 2013</b> <b>0 2012</b>	<b>II 2013</b> <b>0 2012</b>	<b>III 2013</b> <b>0 2012</b>
<b>INDUSTRIJA UKUPNO</b>	<b>96,3</b>	<b>100,0</b>	<b>91,2</b>
<b>PREMA GLAVNIM INDUSTRIJSKIM GRUPACIJAMA</b>			
Intermedijarni proizvodi	93,1	92,7	84,1
Kapitalni proizvodi	40,9	180,5	122,7
Netrajni proizvodi za široku potrošnju	93,5	103,3	98,6
<b>PREMA PODRUČJIMA I OBLASTIMA KD-a</b>			
<b>C PRERAĐIVAČKA INDUSTRIJA</b>	<b>96,3</b>	<b>100,0</b>	<b>92,2</b>
10 Proizvodnja prehrambenih proizvoda	78,8	86,3	97,4
15 Proizvodnja kože i srodnih proizvoda	132,6	139,0	106,4
17 Proizvodnja papira i proizvoda od papira	113,7	70,3	68,6
18 Štampanje i umnožavanje snimljenih zapisa	100,4	119,2	117,8
22 Proizvodnja proizvoda od gume i plastičnih masa	70,9	93,3	93,4
23 Proizvodnja ostalih nemetalnih mineralnih proizvoda	91,1	90,5	92,9
24 Proizvodnja baznih metala	97,7	97,4	85,6
25 Proizvodnja gotovih metalnih proizvoda, osim mašina i opreme	40,9	180,5	122,7

**VANJSKA TRGOVINA**
**IZVOZ PO PODRUČJIMA KLASIFIKACIJE  
DJELATNOSTI KD BiH 2010**  
u hilj./tis. KM

**UVOZ PO PODRUČJIMA KLASIFIKACIJE  
DJELATNOSTI KD BiH 2010**  
u hilj./tis. KM

	I 2013	II 2013	II 13 I 13	I - II 2012	I - II 2013	I-II 13 I-II 12	I 2013	II 2013	II 13 I 13	I - II 2012	I - II 2013	I-II 13 I-II 12
<b>Ukupno</b>	<b>23.474</b>	<b>23.535</b>	<b>100,3</b>	<b>36.622</b>	<b>47.009</b>	<b>128,4</b>	<b>63.570</b>	<b>70.756</b>	<b>111,3</b>	<b>119.872</b>	<b>134.326</b>	<b>112,1</b>
<b>A Poljoprivreda, šumarstvo i ribarstvo</b>	92	141	153,5	249	232	93,2	5.053	5.189	102,7	7.422	10.242	138,0
<b>B Vađenje rude i kamena</b>	28	464	-	9	493	-	98	171	174,4	256	269	104,8
<b>C Prerađivačka industrija</b>	21.469	20.538	95,7	33.877	42.007	124,0	57.213	64.341	112,5	109.975	121.553	110,5
<b>D Proizvodnja i snabdijevanje/ opskrba električnom energijom, gasom/plinom, parom i klimatizacija</b>	-	-	-	-	-	-	-	-	-	-	-	-
<b>Ostalo</b>	1.885	2.392	126,9	2.487	4.277	172,0	1.206	1.056	87,6	2.219	2.261	101,9
<b>Nerazvrstano po kategorijama</b>	-	-	-	-	-	-	-	-	-	-	-	-

Izvor podataka: Uprava za indirektno/neizravno oporezivanje BiH  
posredovanjem Agencije za statistiku BiH

**IZVOZ PREMA MEĐUNARODNOJ  
KLASIFIKACIJI EKONOMSKE NAMJENE  
PROIZVODA (BEC) Rev. 4**  
u hilj./tis. KM

**UVOZ PREMA MEĐUNARODNOJ  
KLASIFIKACIJI EKONOMSKE NAMJENE  
PROIZVODA (BEC) Rev. 4**  
u hilj./tis. KM

	I 2013	II 2013	II 13 I 13	I - II 2012	I - II 2013	I-II 13 I-II 12	I 2013	II 2013	II 13 I 13	I - II 2012	I - II 2013	I-II 13 I-II 12
<b>Ukupno</b>	<b>23.474</b>	<b>23.535</b>	<b>100,3</b>	<b>36.622</b>	<b>47.009</b>	<b>128,4</b>	<b>63.570</b>	<b>70.756</b>	<b>111,3</b>	<b>119.872</b>	<b>134.326</b>	<b>112,1</b>
<b>1. Hrana i pića</b>	1.353	1.371	101,3	3.200	2.724	85,1	19.492	19.046	97,7	33.342	38.538	115,6
<b>2. Industrijski materijali</b>	18.346	18.354	100,0	29.743	36.700	123,4	20.942	22.004	105,1	35.059	42.946	122,5
<b>3. Goriva i maziva</b>	70	67	95,7	127	137	107,9	1.318	1.413	107,2	2.149	2.730	127,0
<b>4. Kapitalni proizvodi (osim transportna sredstava), dijelovi i pribor</b>	939	937	99,8	1.124	1.876	166,9	4.488	7.443	165,8	10.570	11.931	112,9
<b>5. Transportna sredstva, njihovi dijelovi i pribor</b>	761	620	81,5	317	1.382	436,0	4.832	6.939	143,6	11.598	11.771	101,5
<b>6. Proizvodi za široku potrošnju</b>	2.005	2.185	109,0	2.110	4.190	198,6	12.498	13.911	111,3	27.032	26.410	97,7
<b>7. Proizvodi, drugdje nespomenuti</b>	-	1	-	1	-	-	-	-	-	122	-	-

Izvor podataka: Uprava za indirektno/neizravno oporezivanje BiH  
posredovanjem Agencije za statistiku BiH

Prethodni podaci

## IZVOZ PO SEKTORIMA I ODSJECIMA

SMTK - Rev. 4

u hilj./tis. KM

## UVOZ PO SEKTORIMA I ODSJECIMA

SMTK - Rev. 4

u hilj./tis. KM

	I 2013	II 2013	II 13 I 13	I - II 2012	I - II 2013	I-II 13 I-II 12	I 2013	II 2013	II 13 I 13	I - II 2012	I - II 2013	I-II 13 I-II 12
<b>Ukupno</b>	<b>23.474</b>	<b>23.535</b>	<b>100,3</b>	<b>36.622</b>	<b>47.009</b>	<b>128,4</b>	<b>63.570</b>	<b>70.756</b>	<b>111,3</b>	<b>119.872</b>	<b>134.326</b>	<b>112,1</b>
<b>0 Hrana i žive životinje</b>	<b>1.207</b>	<b>1.201</b>	<b>99,5</b>	<b>2.925</b>	<b>2.408</b>	<b>82,3</b>	<b>16.482</b>	<b>16.241</b>	<b>98,5</b>	<b>29.212</b>	<b>32.723</b>	<b>112,0</b>
00 Žive životinje	-	96	-	92	96	104,3	1.412	1.222	86,5	2.666	2.634	98,8
01 Meso i mesne prerađevine	608	550	90,5	1.574	1.158	73,6	2.448	2.629	107,4	4.206	5.077	120,7
02 Mlijeko, mliječne prerađevine i jaja	498	449	90,2	861	947	110,0	1.048	976	93,1	2.185	2.025	92,7
03 Ribe, vodozemci i njihove prerađevine	-	-	-	192	-	-	884	762	86,2	1.024	1.646	160,7
04 Žitarice i proizvodi od žitarica	-	-	-	-	-	-	2.566	2.329	90,8	4.297	4.895	113,9
05 Voće i povrće	88	102	115,9	198	190	96,0	3.370	3.467	102,9	4.284	6.837	159,6
06 Šećer, šećerne prerađevine i med	-	-	-	-	-	-	640	598	93,4	1.510	1.238	82,0
07 Kafa, čaj, kakao i začini	-	-	-	-	-	-	2.068	2.301	111,3	4.739	4.369	92,2
08 Hrana za životinje	4	-	-	1	4	400,0	458	454	99,1	620	911	146,9
09 Ostali jestivi proizvodi	9	4	44,4	7	13	185,7	1.588	1.503	94,6	3.681	3.091	84,0
<b>1 Pića i duhan</b>	<b>93</b>	<b>35</b>	<b>37,6</b>	<b>280</b>	<b>128</b>	<b>45,7</b>	<b>3.634</b>	<b>3.546</b>	<b>97,6</b>	<b>6.167</b>	<b>7.180</b>	<b>116,4</b>
11 Pića	93	35	37,6	280	128	45,7	3.026	2.972	98,2	4.486	5.998	133,7
12 Duhan i proizvodi od duhana	-	-	-	-	-	-	608	574	94,4	1.681	1.182	70,3
<b>2 Sirove materije nejestive osim goriva</b>	<b>518</b>	<b>1.433</b>	<b>276,6</b>	<b>1.220</b>	<b>1.951</b>	<b>159,9</b>	<b>713</b>	<b>868</b>	<b>121,7</b>	<b>1.248</b>	<b>1.582</b>	<b>126,8</b>
21 Sirove kože i sirovo krzno	-	-	-	-	-	-	-	-	-	-	-	-
22 Uljano sjemenje i plodovi	-	18	-	-	18	-	55	-	-	55	55	100,0
23 Sirovi i sintetički kaučuk	-	-	-	-	-	-	-	-	-	-	-	-
24 Drvo i pluta	33	92	278,8	101	124	122,8	6	1	16,7	7	8	114,3
25 Celuloza i papirni otpaci	65	39	60,0	62	104	167,7	-	-	-	-	-	-
26 Sirova tekstilna vlakna i njihovi otpaci	-	-	-	-	-	-	-	2	-	5	2	40,0
27 Prirodna đubriva i minerali osim goriva	26	70	269,2	11	96	872,7	154	265	172,1	384	419	109,1
28 Metalne rude i otpaci od metala	364	1.213	333,2	994	1.577	158,7	-	-	-	-	-	-
29 Sirovine biljne i životinjske, ostale	30	1	3,3	52	32	61,5	498	600	120,5	797	1.098	137,8
<b>3 Mineralna goriva, maziva i srodni proizvodi</b>	<b>63</b>	<b>57</b>	<b>90,5</b>	<b>100</b>	<b>120</b>	<b>120,0</b>	<b>821</b>	<b>937</b>	<b>114,1</b>	<b>1.284</b>	<b>1.759</b>	<b>137,0</b>
32 Ugalj, koks i briketi	2	-	-	-	2	-	7	26	371,4	67	33	49,3
33 Nafta i derivati od nafte	61	57	93,4	100	118	118,0	814	911	111,9	1.217	1.726	141,8
34 Prirodni i industrijski gas	-	-	-	-	-	-	-	-	-	-	-	-
35 Električna energija	-	-	-	-	-	-	-	-	-	-	-	-
<b>4 Ulja, masti i voskovi životinjski ili biljni porijekla</b>	<b>57</b>	<b>117</b>	<b>205,3</b>	<b>11</b>	<b>174</b>	<b>-</b>	<b>409</b>	<b>410</b>	<b>100,2</b>	<b>1.362</b>	<b>818</b>	<b>60,1</b>
41 Životinjska ulja i masti	-	-	-	-	-	-	39	43	110,3	88	82	93,2
42 Biljna ulja i masti, sirova i rafinirana	-	57	117	205,3	-	174	-	360	333	92,5	1.062	692
43 Prerađena biljna i životinjska ulja i masnoće	-	-	-	11	-	-	10	34	340,0	212	44	20,8
<b>5 Hemijski/Kemijski proizvodi</b>	<b>391</b>	<b>622</b>	<b>159,1</b>	<b>815</b>	<b>1.014</b>	<b>124,4</b>	<b>13.523</b>	<b>14.142</b>	<b>104,6</b>	<b>23.809</b>	<b>27.663</b>	<b>116,2</b>
51 Organske hemikalije/kemikalije	-	-	-	-	-	-	120	12	10,0	361	132	36,6
52 Anorganske hemikalije/kemikalije	1	2	200,0	4	3	75,0	70	82	117,1	70	152	217,1
53 Boje i štavila	16	34	212,5	54	50	92,6	596	881	147,8	1.468	1.477	100,6
54 Medicinski i farmaceutski proizvodi	-	-	-	-	-	-	205	122	59,5	95	327	344,2
55 Toaletni proizvodi i proizvodi za čišćenje	23	22	95,7	60	45	75,0	5.888	6.592	112,0	12.391	12.479	100,7
56 Vještačka đubriva	-	-	-	-	-	-	1.872	1.253	66,9	1.944	3.125	160,8

**IZVOZ PO SEKTORIMA I ODSJECIMA**  
**SMTK - Rev. 4 (nastavak)**  
u hilj./tis. KM

**UVOZ PO SEKTORIMA I ODSJECIMA**  
**SMTK - Rev. 4 (nastavak)**  
u hilj./tis. KM

	I 2013	II 2013	II 13 I 13	I - II 2012	I - II 2013	I-II 13 I-II 12	I 2013	II 2013	II 13 I 13	I - II 2012	I - II 2013	I-II 13 I-II 12
57 Plastične mase u primarnim oblicima	46	46	100,0	67	92	137,3	2.125	2.037	95,9	3.125	4.162	133,2
58 Plastične mase, ne-primarni oblici	263	456	173,4	518	719	138,8	1.163	1.342	115,4	1.667	2.504	150,2
59 Ostale hemikalije/kemikalije	42	62	147,6	112	105	93,8	1.484	1.821	122,7	2.688	3.305	123,0
<b>6 Industrijski proizvodi, razvrstani uglavnom po vrsti sirovina</b>	<b>13.823</b>	<b>13.432</b>	<b>97,2</b>	<b>22.640</b>	<b>27.257</b>	<b>120,4</b>	<b>14.336</b>	<b>17.242</b>	<b>120,3</b>	<b>26.063</b>	<b>31.577</b>	<b>121,2</b>
61 Koža, krzno i proizvodi od kože i krzna	1	-	-	5	1	20,0	708	359	50,7	310	1.066	343,9
62 Guma i gumeni proizvodi	146	165	113,0	206	311	151,0	939	3.038	323,5	4.920	3.977	80,8
63 Proizvodi od drveta, osim namještaja	7	9	128,6	120	17	14,2	143	104	72,7	97	247	254,6
64 Papir, ljepenka i ostali slični proizvodi	1.618	828	51,2	2.143	2.446	114,1	4.813	4.603	95,6	7.400	9.416	127,2
65 Predivo, tkanine i tekstilni proizvodi	4	5	125,0	8	9	112,5	468	525	112,2	1.062	993	93,5
66 Proizvodi od nemetalnih minerala	874	760	87,0	923	1.635	177,1	1.715	2.192	127,8	3.719	3.907	105,1
67 Željezo i čelik	180	132	73,3	206	312	151,5	410	543	132,4	815	953	116,9
68 Obojeni metali	8.501	8.752	103,0	15.845	17.253	108,9	2.678	3.299	123,2	3.616	5.977	165,3
69 Metalni proizvodi	2.492	2.781	111,6	3.184	5.273	165,6	2.462	2.579	104,8	4.124	5.041	122,2
<b>7 Mašine/Strojevi i transportna sredstva</b>	<b>4.577</b>	<b>3.488</b>	<b>76,2</b>	<b>4.720</b>	<b>8.065</b>	<b>170,9</b>	<b>8.510</b>	<b>11.367</b>	<b>133,6</b>	<b>17.609</b>	<b>19.875</b>	<b>112,9</b>
71 Pogonske mašine i oprema	4	1	25,0	13	6	46,2	86	114	132,6	156	200	128,2
72 Mašine specijalizirane za obrađivanje industrije	115	258	224,3	42	373	888,1	452	979	216,6	638	1.431	224,3
73 Mašine za obradu metala	3	13	433,3	12	16	133,3	68	1.061	-	145	1.129	778,6
74 Ostale industrijske mašine i djelovi	100	180	180,0	216	279	129,2	1.619	1.918	118,5	3.365	3.536	105,1
75 Kancelarijske mašine i mašine za automatiziranu obradu podataka	14	18	128,6	187	33	17,6	275	1.210	440,0	692	1.485	214,6
76 Telekomunikacijski aparati i aparati za snimanje zvuka	4	8	200,0	16	12	75,0	507	247	48,7	2.273	754	33,2
77 Električne mašine, aparati i uređaji	4.128	2.892	70,1	3.966	7.020	177,0	2.215	2.175	98,2	4.274	4.390	102,7
78 Drumska vozila	209	118	56,5	268	326	121,6	3.288	3.663	111,4	6.065	6.950	114,6
79 Ostala transportna vozila	-	-	-	-	-	-	-	-	-	1	-	-
<b>8 Razni industrijski proizvodi</b>	<b>2.744</b>	<b>3.149</b>	<b>114,8</b>	<b>3.911</b>	<b>5.892</b>	<b>150,7</b>	<b>5.142</b>	<b>6.003</b>	<b>116,7</b>	<b>13.118</b>	<b>11.147</b>	<b>85,0</b>
81 Montažne zgrade, sanitarni, rasvjetni i grijajući uređaji	12	26	216,7	23	38	165,2	431	661	153,4	1.120	1.092	97,5
82 Namještaj i njegovi dijelovi	31	89	287,1	289	120	41,5	347	469	135,2	1.343	816	60,8
83 Torbe, tašne, neseseri i slični proizvodi	1	3	300,0	4	4	100,0	62	61	98,4	84	123	146,4
84 Odjeća	40	-	-	8	40	500,0	406	552	136,0	1.516	958	63,2
85 Obuća	543	587	108,1	724	1.130	156,1	1.148	1.271	110,7	2.484	2.419	97,4
87 Naučni i kontrolni instrumenti	9	3	33,3	8	11	137,5	111	105	94,6	285	217	76,1
88 Fotografski i optički proizvodi, satovi	15	10	66,7	28	25	89,3	47	244	519,1	545	291	53,4
89 Ostali industrijski proizvodi	2.093	2.431	116,1	2.827	4.524	160,0	2.590	2.640	102,0	5.741	5.231	91,1
<b>9 Proizvodi, nerazvrstani po kategorijama</b>	<b>1</b>	<b>1</b>	<b>100,0</b>	<b>-</b>	<b>-</b>	<b>-</b>	<b>-</b>	<b>-</b>	<b>-</b>	<b>-</b>	<b>2</b>	<b>-</b>

Izvor podataka: Uprava za indirektno/neizravno oporezivanje BiH posredovanjem  
Agencije za statistiku BiH.

Prethodni podaci

**IZVOZ PO ZEMLJAMA PREMA  
GEOGRAFSKIM ZONAMA**  
u hilj./tis. KM

**UVOZ PO ZEMLJAMA PREMA  
GEOGRAFSKIM ZONAMA**  
u hilj./tis. KM

	I 2013	II 2013	II 13 I 13	I - II 2012	I - II 2013	I-II 13 I-II 12	I 2013	II 2013	II 13 I 13	I - II 2012	I - II 2013	I-II 13 I-II 12
<b>Ukupno</b>	<b>23.474</b>	<b>23.535</b>	<b>100,3</b>	<b>36.622</b>	<b>47.009</b>	<b>128,4</b>	<b>63.570</b>	<b>70.756</b>	<b>111,3</b>	<b>119.872</b>	<b>134.326</b>	<b>112,1</b>
<b>Zemlje EU 27</b>	<b>12.177</b>	<b>12.199</b>	<b>100,2</b>	<b>18.343</b>	<b>24.376</b>	<b>132,9</b>	<b>39.244</b>	<b>45.219</b>	<b>115,2</b>	<b>72.131</b>	<b>84.461</b>	<b>117,1</b>
Austrija	3.006	2.159	71,8	1.540	5.165	335,4	2.303	2.232	96,9	3.867	4.536	117,3
Belgija	256	261	102,0	298	517	173,5	1.170	720	61,5	1.581	1.890	119,5
Bugarska	-	-	-	-	-	-	21	24	114,3	146	45	30,8
Češka	-	-	-	-	-	-	612	811	132,5	969	1.423	146,9
Kipar	-	-	-	-	-	-	-	-	-	9	-	-
Danska	-	-	-	-	-	-	8	24	300,0	72	31	43,1
Estonija	-	-	-	-	-	-	-	22	-	21	22	104,8
Finska	-	-	-	20	-	-	191	70	36,6	146	260	178,1
Francuska	395	720	182,3	393	1.115	283,7	1.477	2.124	143,8	2.843	3.601	126,7
Grčka	-	-	-	-	-	-	495	493	99,6	661	988	149,5
Irska	-	-	-	-	-	-	114	32	28,1	106	146	137,7
Italija	2.916	3.172	108,8	6.970	6.088	87,3	9.342	10.574	113,2	14.492	19.916	137,4
Latvija (Letonija)	-	-	-	-	-	-	-	-	-	-	-	-
Litvanija	-	-	-	-	-	-	4	9	225,0	5	13	260,0
Luksemburg	-	-	-	-	-	-	42	274	652,4	112	316	282,1
Mađarska	30	532	-	748	562	75,1	1.462	1.697	116,1	3.939	3.159	80,2
Malta	-	-	-	-	-	-	-	-	-	-	-	-
Nizozemska (Holandija)	124	75	60,5	47	199	423,4	3.165	3.788	119,7	4.508	6.953	154,2
Njemačka	2.224	1.894	85,2	3.830	4.117	107,5	8.062	9.464	117,4	17.734	17.525	98,8
Poljska	42	158	376,2	208	200	96,2	3.433	4.280	124,7	6.867	7.714	112,3
Portugal	-	-	-	-	-	-	12	17	141,7	144	29	20,1
Rumunija (Rumunjska)	4	38	950,0	33	43	130,3	630	675	107,1	1.636	1.304	79,7
Slovačka	-	-	-	1	-	-	864	800	92,6	1.805	1.664	92,2
Slovenija	2.997	2.988	99,7	3.771	5.985	158,7	3.744	4.065	108,6	7.259	7.809	107,6
Španija (Španjolska)	-	4	-	-	4	-	1.057	1.203	113,8	1.397	2.260	161,8
Švedska	150	172	114,7	484	322	66,5	183	186	101,6	268	369	137,7
Velika Britanija	33	26	78,8	-	59	-	853	1.635	191,7	1.544	2.488	161,1
<b>Zemlje EFTE</b>	<b>517</b>	<b>213</b>	<b>41,2</b>	<b>548</b>	<b>730</b>	<b>133,2</b>	<b>30</b>	<b>1.129</b>	<b>-</b>	<b>280</b>	<b>1.160</b>	<b>414,3</b>
Island	-	-	-	-	-	-	-	-	-	-	-	-
Lihtenštajn	-	-	-	-	-	-	-	-	-	-	-	-
Norveška	-	3	-	-	3	-	-	-	-	-	-	-
Švicarska (Švajcarska)	517	210	40,6	548	727	132,7	30	1.129	-	280	1.160	414,3
<b>Ostale evropske/ europske zemlje</b>	<b>10.626</b>	<b>10.859</b>	<b>102,2</b>	<b>17.654</b>	<b>21.485</b>	<b>121,7</b>	<b>18.681</b>	<b>18.377</b>	<b>98,4</b>	<b>33.609</b>	<b>37.061</b>	<b>110,3</b>
Albanija	72	200	277,8	377	272	72,1	17	6	35,3	7	23	328,6
Crna Gora	1.794	2.301	128,3	3.326	4.095	123,1	5	-	-	3	5	166,7

**IZVOZ PO ZEMLJAMA PREMA  
GEOGRAFSKIM ZONAMA (nastavak)**  
u hilj./tis. KM

**UVOZ PO ZEMLJAMA PREMA  
GEOGRAFSKIM ZONAMA (nastavak)**  
u hilj./tis. KM

	I 2013	II 2013	II 13 I 13	I - II 2012	I - II 2013	I-II 13 I-II 12	I 2013	II 2013	II 13 I 13	I - II 2012	I - II 2013	I-II 13 I-II 12
Hrvatska	7.385	7.073	95,8	11.569	14.458	125,0	13.986	13.540	96,8	25.164	27.526	109,4
Kosovo	441	371	84,1	907	812	89,5	40	-	-	-	40	-
Makedonija	186	165	88,7	506	351	69,4	739	518	70,1	910	1.257	138,1
Rusija	-	-	-	-	-	-	37	66	178,4	185	103	55,7
Srbija	748	749	100,1	746	1.497	200,7	2.726	2.865	105,1	4.973	5.591	112,4
Turska	-	-	-	223	-	-	1.040	1.285	123,6	2.249	2.326	103,4
Ostale zemlje	-	-	-	-	-	-	91	97	106,6	118	190	161,0
<b>Afrika</b>	<b>21</b>	<b>29</b>	<b>138,1</b>	<b>19</b>	<b>50</b>	<b>263,2</b>	<b>71</b>	<b>125</b>	<b>176,1</b>	<b>283</b>	<b>196</b>	<b>69,3</b>
<b>Zemlje sjeverne Afrike</b>	<b>21</b>	<b>-</b>	<b>-</b>	<b>18</b>	<b>21</b>	<b>116,7</b>	<b>57</b>	<b>55</b>	<b>96,5</b>	<b>128</b>	<b>112</b>	<b>87,5</b>
<b>Ostale Afričke zemlje</b>	<b>-</b>	<b>29</b>	<b>-</b>	<b>1</b>	<b>29</b>	<b>-</b>	<b>14</b>	<b>70</b>	<b>500,0</b>	<b>155</b>	<b>84</b>	<b>54,2</b>
<b>Amerika</b>	<b>-</b>	<b>49</b>	<b>-</b>	<b>40</b>	<b>49</b>	<b>122,5</b>	<b>1.529</b>	<b>1.484</b>	<b>97,1</b>	<b>3.173</b>	<b>3.013</b>	<b>95,0</b>
<b>Zemlje sjeverne amerike</b>	<b>-</b>	<b>-</b>	<b>-</b>	<b>40</b>	<b>-</b>	<b>-</b>	<b>496</b>	<b>450</b>	<b>90,7</b>	<b>486</b>	<b>946</b>	<b>194,7</b>
Kanada	-	-	-	-	-	-	100	155	155,0	258	255	98,8
SAD	-	-	-	40	-	-	396	285	72,0	228	681	298,7
Ostale zemlje	-	-	-	-	-	-	-	10	-	-	10	-
<b>Zemlje Centralne Amerike i Kariba</b>	<b>-</b>	<b>-</b>	<b>-</b>	<b>-</b>	<b>-</b>	<b>-</b>	<b>115</b>	<b>83</b>	<b>72,2</b>	<b>509</b>	<b>198</b>	<b>38,9</b>
<b>Zemlje južne Amerike</b>	<b>-</b>	<b>49</b>	<b>-</b>	<b>-</b>	<b>49</b>	<b>-</b>	<b>918</b>	<b>951</b>	<b>103,6</b>	<b>2.178</b>	<b>1.869</b>	<b>85,8</b>
<b>Azija</b>	<b>133</b>	<b>186</b>	<b>139,8</b>	<b>18</b>	<b>319</b>	<b>-</b>	<b>4.006</b>	<b>4.421</b>	<b>110,4</b>	<b>10.391</b>	<b>8.425</b>	<b>81,1</b>
<b>Zemlje bliskog i srednje istoka</b>	<b>10</b>	<b>-</b>	<b>-</b>	<b>-</b>	<b>10</b>	<b>-</b>	<b>54</b>	<b>39</b>	<b>72,2</b>	<b>259</b>	<b>92</b>	<b>35,5</b>
<b>Ostale zemlje Azije</b>	<b>123</b>	<b>186</b>	<b>151,2</b>	<b>18</b>	<b>309</b>	<b>-</b>	<b>3.952</b>	<b>4.382</b>	<b>110,9</b>	<b>10.132</b>	<b>8.333</b>	<b>82,2</b>
Indija	-	-	-	18	-	-	353	205	58,1	1.056	558	52,8
Japan	-	-	-	-	-	-	94	282	300,0	402	376	93,5
Kina	-	-	-	-	-	-	2.742	2.641	96,3	6.583	5.383	81,8
Malezija	-	-	-	-	-	-	78	93	119,2	152	170	111,8
Ostale zemlje	123	186	151,2	-	309	-	685	1.161	169,5	1.939	1.846	95,2
<b>Zemlje okeanije/ oceanije i polarnog regiona</b>	<b>-</b>	<b>-</b>	<b>-</b>	<b>-</b>	<b>-</b>	<b>-</b>	<b>9</b>	<b>1</b>	<b>11,1</b>	<b>5</b>	<b>9</b>	<b>180,0</b>
<b>Austrija i Novi Zeland</b>	<b>-</b>	<b>-</b>	<b>-</b>	<b>-</b>	<b>-</b>	<b>-</b>	<b>6</b>	<b>1</b>	<b>16,7</b>	<b>2</b>	<b>6</b>	<b>300,0</b>
Australija	-	-	-	-	-	-	6	1	16,7	2	6	300,0
Novi Zeland	-	-	-	-	-	-	-	-	-	-	-	-
Ostale zemlje	-	-	-	-	-	-	-	-	-	-	-	-
<b>Ostale zemlje okeanije/oceanija i polarnog regiona</b>	<b>-</b>	<b>-</b>	<b>-</b>	<b>-</b>	<b>-</b>	<b>-</b>	<b>3</b>	<b>-</b>	<b>-</b>	<b>3</b>	<b>3</b>	<b>100,0</b>
Neraspoređeno	-	-	-	-	-	-	-	-	-	-	1	-

Izvor podataka: Uprava za indirektno/neizravno oporezivanje BiH posredovanjem  
Agencije za statistiku BiH.

Prethodni podaci



**UNUTRAŠNJA / UNUTARNJA TRGOVINA**
**DISTRIBUTIVNA TRGOVINA PREMA PRETEŽNOJ DJELATNOSTI**

u hilj./tis. KM

	Broj prodavnica/ prodava- onica i servisa 31.12.2012	Broj zaposle- nih 31.12. 2012	Promet u IV tromje- sečju 2012 sa PDV-om	Struktura	Promet od I-IV tromje- sečja 2012 sa PDV-om	Index <u>X-XIII 2012</u> VII-IX 2012	Index <u>X-XII 2012</u> X-XII 2011	Zalihe 31.12. 2012
<b>UKUPNO</b>	<b>301</b>	<b>3.872</b>	<b>378.499</b>	<b>100,0</b>	<b>1.481.789</b>	<b>90,1</b>	<b>98,5</b>	<b>267.968</b>
101 Posredovanje u trgovini motornim vozilima i motociklima	-	0	0	0,0	0	0,0	0,0	-
102 Trgovina na veliko motornim vozilima i motociklima	-	186	37.883	10,0	111.256	122,0	101,3	47.279
103 Trgovina na malo motornim vozilima i motociklima	33	133	13.861	3,7	52.097	94,8	103,5	11.009
104 Trgovina na malo motornim gorivima i mazivima	43	275	20.697	5,5	91.048	77,4	84,0	4.848
105 Popravci i održavanje motornih vozila i motocikla	4	32	579	0,2	2.053	120,9	72,6	751
106 Posredovanje u trgovini na veliko	-	1	4.234	1,1	27.171	81,4	74,0	-
107 Trgovina na veliko na domaćem tržištu	-	2.100	218.560	57,7	901.448	86,4	100,1	148.525
108 Izvoz	-	4	3.651	1,0	15.172	83,4	84,7	94
109 Trgovina na malo	221	1.101	76.724	20,3	270.252	97,1	98,7	55.462
110 Ostale djelatnosti	-	40	2.310	0,6	11.292	41,4	115,4	-
<b>50. Trgovina motornim vozilima i motociklima i njihovo održavanje i popravak; trgovina na malo motornim gorivima i mazivima</b>	<b>71</b>	<b>522</b>	<b>59.007</b>	<b>15,6</b>	<b>198.350</b>	<b>105,1</b>	<b>96,6</b>	<b>56.981</b>
101 Posredovanje u trgovini motornim vozilima i motociklima	-	0	0	0,0	0	0,0	0,0	-
102 Trgovina na veliko motornim vozilima i motociklima	-	149	34.132	9,0	98.508	124,5	102,0	41.639
103 Trgovina na malo motornim vozilima i motociklima	29	116	10.596	2,8	37.554	103,6	98,6	9.297
104 Trgovina na malo motornim gorivima i mazivima	33	195	11.010	2,9	50.550	71,3	86,6	2.763
105 Popravci i održavanje motornih vozila i motocikla	4	32	579	0,2	2.053	120,9	72,6	751
106 Posredovanje u trgovini na veliko	-	0	0	0,0	229	0,0	0,0	-
107 Trgovina na veliko na domaćem tržištu	-	7	642	0,2	2.212	129,4	97,1	2.401
108 Izvoz	-	1	1.198	0,3	4.257	105,1	109,9	-
109 Trgovina na malo	5	16	768	0,2	2.627	103,9	90,4	130
110 Ostale djelatnosti	0	6	82	0,0	360	89,1	83,7	0
<b>51.1 Posredovanje u trgovini na veliko</b>	<b>3</b>	<b>17</b>	<b>4.236</b>	<b>1,1</b>	<b>18.508</b>	<b>76,5</b>	<b>109,0</b>	<b>3.080</b>
101 Posredovanje u trgovini motornim vozilima i motociklima	-	0	0	0,0	0	0,0	0,0	-
102 Trgovina na veliko motornim vozilima i motociklima	-	0	0	0,0	0	0,0	0,0	0
103 Trgovina na malo motornim vozilima i motociklima	1	6	2.822	0,7	13.224	66,0	123,4	1.540
104 Trgovina na malo motornim gorivima i mazivima	0	0	0	0,0	0	0,0	0,0	0
105 Popravci i održavanje motornih vozila i motocikla	0	0	0	0,0	0	0,0	0,0	0
106 Posredovanje u trgovini na veliko	-	0	0	0,0	0	0,0	0,0	-
107 Trgovina na veliko na domaćem tržištu	-	8	1.087	0,3	3.735	127,3	97,5	807
108 Izvoz	-	0	299	0,0	892	179,0	74,9	0
109 Trgovina na malo	2	3	28	0,0	657	11,5	32,2	733
110 Ostale djelatnosti	-	0	0	0,0	0	0,0	0,0	-

**DISTRIBUTIVNA TRGOVINA PREMA PRETEŽNOJ DJELATNOSTI (nastavak)**  
u hilj./tis. KM

	Broj prodavnica/ prodava- onica i servisa 31.12.2012	Broj zaposle- nih 31.12. 2012	Promet u IV tromje- sečju 2012 sa PDV-om	Struktura	Promet od I-IV tromje- sečja 2012 sa PDV-om	Index X-XIII 2012 VII-IX 2012	Index X-XII 2012 X-XII 2011	Zalihe 31.12. 2012
<b>51.2 - 51.7 Trgovina na veliko</b>	<b>77</b>	<b>884</b>	<b>92.128</b>	<b>24,3</b>	<b>351.465</b>	<b>93,8</b>	<b>98,6</b>	<b>68.706</b>
101 Posredovanje u trgovini motornim vozilima i motociklima	-	0	0	0,0	0	0,0	0,0	-
102 Trgovina na veliko motornim vozilima i motociklima	-	30	2.977	0,8	8.981	101,4	94,0	3.989
103 Trgovina na malo motornim vozilima i motociklima	1	4	81	0,0	81	0,0	0,0	38
104 Trgovina na malo motornim gorivima i mazivima	4	32	3.712	1,0	16.284	87,5	58,9	1.006
105 Popravci i održavanje motornih vozila i motocikla	0	0	0	0,0	0	0,0	0,0	0
106 Posredovanje u trgovini na veliko	-	1	4.234	1,1	26.942	83,0	83,9	-
107 Trgovina na veliko na domaćem tržištu	-	490	57.068	15,1	208.353	98,8	103,5	40.537
108 Izvoz	-	0	525	0,1	3.622	38,2	80,9	0
109 Trgovina na malo	72	314	22.952	6,1	85.458	87,5	101,3	23.136
110 Ostale djelatnosti	-	13	579	0,2	1.744	103,9	134,7	-
<b>52.1 - 52.6 Trgovina na malo</b>	<b>91</b>	<b>688</b>	<b>33.950</b>	<b>9,0</b>	<b>136.026</b>	<b>94,5</b>	<b>100,9</b>	<b>36.852</b>
101 Posredovanje u trgovini motornim vozilima i motociklima	-	0	0	0,0	0	0,0	0,0	-
102 Trgovina na veliko motornim vozilima i motociklima	-	0	0	0,0	0	0,0	0,0	0
103 Trgovina na malo motornim vozilima i motociklima	0	0	0	0,0	0	0,0	0,0	0
104 Trgovina na malo motornim gorivima i mazivima	3	25	2.688	0,7	10.824	80,5	101,1	425
105 Popravci i održavanje motornih vozila i motocikla	0	0	0	0,0	0	0,0	0,0	0
106 Posredovanje u trgovini na veliko	-	0	0	0,0	0	0,0	0,0	-
107 Trgovina na veliko na domaćem tržištu	-	105	7.594	2,0	35.989	84,7	91,4	8.797
108 Izvoz	-	0	107	0,0	243	175,4	112,6	0
109 Trgovina na malo	88	540	22.939	6,1	86.030	101,4	104,9	27.630
110 Ostale djelatnosti	-	18	622	0,2	2.940	65,5	90,3	-
<b>Ostale djelatnosti</b>	<b>59</b>	<b>1.761</b>	<b>189.178</b>	<b>50,0</b>	<b>777.440</b>	<b>84,4</b>	<b>98,4</b>	<b>102.349</b>
101 Posredovanje u trgovini motornim vozilima i motociklima	-	0	0	0,0	0	0,0	0,0	0
102 Trgovina na veliko motornim vozilima i motociklima	-	7	774	0,2	3.767	108,9	100,5	1.651
103 Trgovina na malo motornim vozilima i motociklima	2	7	362	0,1	1.238	306,8	99,7	134
104 Trgovina na malo motornim gorivima i mazivima	3	23	3.287	0,9	13.390	88,3	110,6	654
105 Popravci i održavanje motornih vozila i motocikla	0	0	0	0,0	0	0,0	0,0	0
106 Posredovanje u trgovini na veliko	-	0	0	0,0	0	0,0	0,0	-
107 Trgovina na veliko na domaćem tržištu	-	1.490	152.169	40,2	651.159	82,4	99,4	95.983
108 Izvoz	-	3	1.522	0,4	6.158	92,9	73,2	94
109 Trgovina na malo	54	228	30.037	7,9	95.480	102,9	93,1	3.833
110 Ostale djelatnosti	-	3	1.027	0,3	6.248	25,8	131,0	0

**Napomena: Prethodni podaci**

**TURIZAM**

**KAPACITETI, TURISTI I NOĆENJA**

Februar / Veljača 2013. godine

Po vrstama objekata	Dolasci turista	Noćenja turista	Po vrstama objekata	Dolasci turista	Noćenja turista
	II 2013			II 2013	
<b>Ukupno</b>	<b>335</b>	<b>749</b>	<b>Domaći</b>	<b>151</b>	<b>396</b>
Domaći	151	396	Hoteli i sličan smještaj	151	396
Strani	184	353	Odmarališta i slični objekti za kraći odmor	-	-
<b>Broj ležaja</b>	<b>198</b>	<b>-</b>	Kampovi i prostori za kampiranje	-	-
			Ostali smještaj	-	-
<b>Ukupno</b>	<b>335</b>	<b>749</b>	<b>Strani</b>	<b>184</b>	<b>353</b>
Hoteli i sličan smještaj	335	749	Hoteli i sličan smještaj	184	353
Odmarališta i slični objekti za kraći odmor	-	-	Odmarališta i slični objekti za kraći odmor	-	-
Kampovi i prostori za kampiranje	-	-	Kampovi i prostori za kampiranje	-	-
Ostali smještaj	-	-	Ostali smještaj	-	-

Turisti i noćenja po zemljama iz kojih dolaze	Dolasci turista	Noćenja turista	Turisti i noćenja po zemljama iz kojih dolaze	Dolasci turista	Noćenja turista
	II 2013			II 2013	
Albanija	8	8	Ujedinjeno Kraljevstvo	1	2
Crna Gora	4	5	Sjedinjene Američke Države	2	4
Češka	2	3			
Francuska	6	6			
Hrvatska	89	159			
Italija	12	28			
Mađarska	2	2			
Njemačka	9	19			
Rusija	2	2			
Slovenija	19	30			
Srbija	25	41			
Turska	3	44			

**KANTON SARAJEVO**

**PRIRODNO KRETANJE STANOVNIŠTVA**

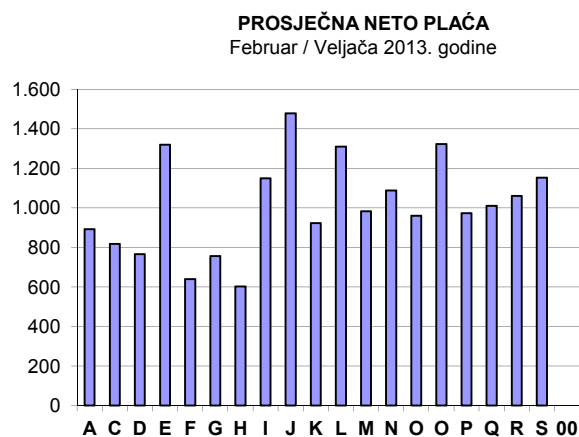
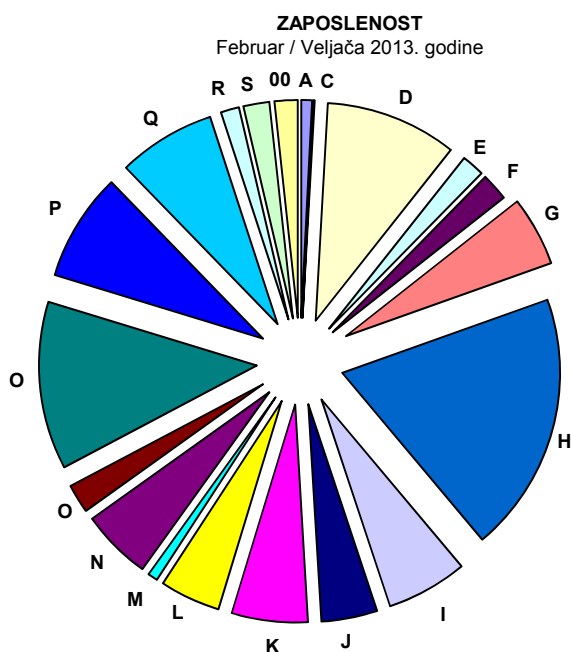
**PRIRODNO KRETANJE STANOVNIŠTVA PO MJESTU PREBIVALIŠTA**, prethodni podaci  
 Februar / Veljača 2013. godine

Općine	Ukupno rođeni	Živo rođeni			Mrtvo rođeni	Mjesto porođaja		
		ukupno	po spolu			u zdravstvenoj ustanovi	na drugom mjestu	
			muški	ženski			sa stručnom pomoći	bez stručne pomoći
<b>UKUPNO</b>	<b>331</b>	<b>330</b>	<b>164</b>	<b>166</b>	<b>1</b>	<b>331</b>	-	-
Centar Sarajevo	52	52	24	28	-	52	-	-
Hadžići	17	17	7	10	-	17	-	-
Ilidža	45	45	26	19	-	45	-	-
Ilijaš	17	17	4	13	-	17	-	-
Novi Grad Sarajevo	100	99	49	50	1	100	-	-
Novo Sarajevo	50	50	25	25	-	50	-	-
Stari Grad Sarajevo	28	28	15	13	-	28	-	-
Trnovo	-	-	-	-	-	-	-	-
Vogošća	22	22	14	8	-	22	-	-

Općine	Umrli			Od toga		Broj zaključenih brakova	Broj razvedenih brakova
	ukupno	po spolu		umrla dojenčad	nasilne smrti		
		muški	ženski				
<b>UKUPNO</b>	<b>314</b>	<b>141</b>	<b>173</b>	<b>1</b>	<b>6</b>	<b>96</b>	-
Centar Sarajevo	57	24	33	-	1	13	-
Hadžić	15	8	7	-	1	6	-
Ilidža	41	20	21	-	2	14	-
Ilijaš	7	2	5	-	-	6	-
Novi Grad Sarajevo	93	43	50	1	-	23	-
Novo Sarajevo	46	23	23	-	1	21	-
Stari Grad Sarajevo	35	15	20	-	1	4	-
Trnovo	2	1	1	-	-	-	-
Vogošća	18	5	13	-	-	9	-

**ZAPOSLENOST, NEZAPOSLENOST I PLAĆE**
**ZAPOSLENOST I PLAĆE PO PODRUČJIMA KD**

	Broj zaposlenih				Prosječna neto plaća u KM				Prosječna bruto plaća u KM			
	Ø	II	Index	Index	Ø	II	Index	Index	Ø	II	Index	Index
	2012	2013	II 2013	II 2013	2012	2013	Ø 2012	I 2013	2012	2013	Ø 2012	I 2013
<b>UKUPNO</b>	<b>126.265</b>	<b>122.318</b>	<b>96,9</b>	<b>100,0</b>	<b>1.013</b>	<b>1.008</b>	<b>99,5</b>	<b>98,7</b>	<b>1.564</b>	<b>1.556</b>	<b>99,5</b>	<b>98,6</b>
<b>A</b> Poljoprivreda, šumarstvo i ribolov	1.055	967	91,6	99,9	879	817	92,9	89,7	1.330	1.236	93,0	89,6
<b>B</b> Vađenje ruda i kamena	91	133	146,7	100,8	716	714	99,6	89,0	1.079	1.061	98,3	88,9
<b>C</b> Prerađivačka industrija	12.204	11.939	97,8	100,5	741	748	100,9	100,3	1.128	1.136	100,7	100,0
<b>D</b> Proizvodnja i snabdijevanje/opskrba električnom energijom, plinom/gasom, parom i klimatizacija	2.075	2.070	99,8	99,9	1.436	1.407	98,0	93,0	2.236	2.188	97,9	92,8
<b>E</b> Snabdijevanje/Opskrba vodom; uklanjanje otpadnih voda, upravljanje otpadom te djelatnosti sanacije okoliša	2.520	2.490	98,8	99,9	912	902	98,9	98,3	1.386	1.371	98,9	98,3
<b>F</b> Građevinarstvo	6.973	6.325	90,7	99,9	634	640	101,0	102,1	951	963	101,2	101,0
<b>G</b> Trgovina na veliko i na malo; popravak motornih vozila i motocikala	24.575	23.638	96,2	99,9	741	719	96,9	97,7	1.135	1.098	96,7	97,6
<b>H</b> Prijevoz i skladištenje	7.414	7.355	99,2	99,9	1.009	1.020	101,0	101,8	1.546	1.563	101,1	101,9
<b>I</b> Djelatnosti pružanja smještaja te pripreme i usluživanja hrane (hotelijerstvo i ugostiteljstvo)	5.743	5.082	88,5	100,1	589	574	97,4	98,1	891	866	97,2	98,1
<b>J</b> Informacije i komunikacije	6.758	6.910	102,3	100,1	1.181	1.169	99,0	94,1	1.835	1.815	98,9	93,8
<b>K</b> Finansijske djelatnosti i djelatnosti osiguranja	5.579	5.485	98,3	100,2	1.501	1.463	97,5	100,2	2.352	2.291	97,4	100,1
<b>L</b> Poslovanje nekretninama	848	882	104,0	100,6	920	890	96,7	99,2	1.417	1.371	96,7	99,2
<b>M</b> Stručne, naučne i tehničke djelatnosti	6.399	6.387	99,8	99,6	1.011	1.012	100,1	100,9	1.574	1.574	100,0	101,1
<b>N</b> Administrativne i pomoćne uslužne djelatnosti	2.566	2.614	101,9	97,6	634	655	103,4	100,9	965	999	103,5	100,9
<b>O</b> Javna uprava i odbrana; obavezno socijalno osiguranje	14.846	15.237	102,6	100,0	1.315	1.323	100,6	101,4	2.051	2.065	100,7	101,3
<b>P</b> Obrazovanje	9.879	9.813	99,3	100,7	966	972	100,7	100,7	1.491	1.501	100,7	100,7
<b>Q</b> Djelatnosti zdravstvene socijalna zaštite	8.925	8.855	99,2	100,0	1.071	1.011	94,4	90,2	1.655	1.558	94,2	90,0
<b>R</b> Umjetnost, zabava i rekreacija	1.626	1.667	102,5	100,5	911	1.060	116,3	115,1	1.401	1.619	115,5	114,3
<b>S</b> Ostale uslužne djelatnosti	2.767	2.364	85,4	100,1	1.194	1.153	96,5	99,7	1.847	1.779	96,3	99,7
<b>00</b> Neraspoređeno po djelatnostima KD	3.424	2.105	61,5	100,0	-	-	-	-	-	-	-	-



**ZAPOSLENOST I PLAĆE PO OPĆINAMA**

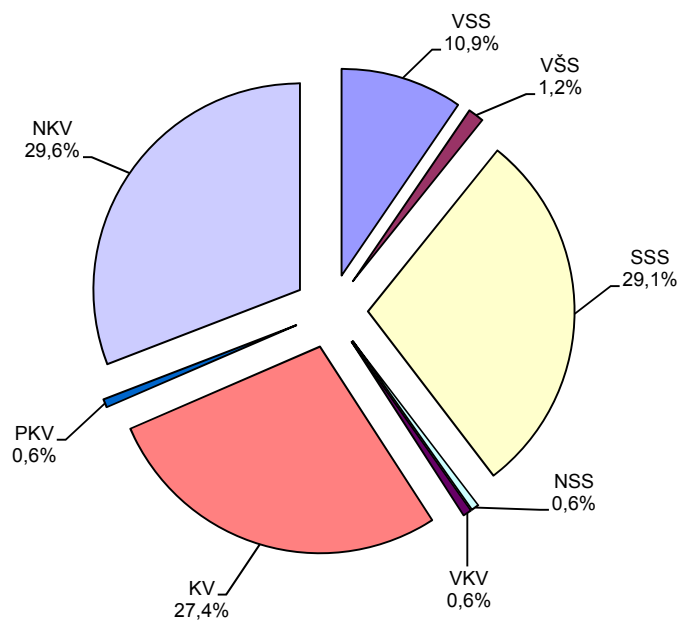
	Broj zaposlenih				Prosječna neto plaća u KM				Prosječna bruto plaća u KM			
	θ	II	Index	Index	θ	II	Index	Index	θ	II	Index	Index
	2012	2013	<u>II 2013</u> θ 2012	<u>II 2013</u> I 2013	2012	2013	<u>II 2013</u> θ 2012	<u>II 2013</u> I 2013	2012	2013	<u>II 2013</u> θ 2012	<u>II 2013</u> I 2013
<b>UKUPNO</b>	<b>126.265</b>	<b>122.318</b>	<b>96,9</b>	<b>100,0</b>	<b>1.013</b>	<b>1.008</b>	<b>99,5</b>	<b>98,7</b>	<b>1.564</b>	<b>1.556</b>	<b>99,5</b>	<b>98,6</b>
Centar Sarajevo	40.367	39.523	97,9	100,1	1.195	1.197	100,2	98,9	1.858	1.860	100,1	98,7
Hadžići	3.694	3.868	104,7	99,2	837	808	96,6	98,7	1.277	1.231	96,4	98,7
Iliđža	17.813	17.312	97,2	100,3	776	754	97,1	98,3	1.187	1.151	97,0	98,2
Ilijaš	2.306	2.438	105,7	103,8	690	671	97,2	93,7	1.038	1.008	97,1	92,9
Novi Grad Sarajevo	22.294	22.139	99,3	99,8	889	896	100,8	99,8	1.366	1.377	100,8	99,8
Novo Sarajevo	25.400	23.460	92,4	99,8	1.038	1.049	101,0	97,8	1.606	1.622	101,0	97,6
Stari Grad Sarajevo	9.894	9.332	94,3	99,8	961	962	100,1	100,0	1.481	1.482	100,1	99,9
Trnovo	432	338	78,2	100,3	797	803	100,8	96,5	1.213	1.220	100,6	96,3
Vogošća	4.065	3.908	96,1	100,2	749	751	100,2	102,0	1.140	1.143	100,3	102,1

**NEZAPOSLENE OSOBE PREMA STRUČNOJ SPREMI<sup>1)</sup>**

Februar / Veljača 2013. godine

Općine	Ukupno	VSS	VŠS	SSS	NSS	VKV	KV	PKV	NKV
<b>UKUPNO</b>	<b>72.750</b>	<b>7.963</b>	<b>884</b>	<b>21.154</b>	<b>413</b>	<b>460</b>	<b>19.908</b>	<b>440</b>	<b>21.528</b>
Centar Sarajevo	7.993	1.423	141	2.649	50	54	1.768	41	1.867
Hadžići	5.642	196	22	1.330	3	18	1.804	17	2.252
Iliđža	11.651	939	123	3.264	79	88	3.338	126	3.694
Ilijaš	5.453	259	14	1.099	22	18	1.647	41	2.353
Novi Grad Sarajevo	20.160	2.131	242	5.924	124	114	5.777	100	5.748
Novo Sarajevo	9.147	1.737	191	3.117	69	76	2.099	51	1.807
Stari Grad Sarajevo	6.744	828	95	2.203	45	50	1.818	37	1.668
Trnovo	516	29	3	97	1	6	130	-	250
Vogošća	5.444	421	53	1.471	20	36	1.527	27	1.889

<sup>1)</sup> Podaci Federalnog zavoda za zapošljavanje

**NEZAPOSLENOST PREMA STRUČNOJ SPREMI**


## POLJOPRIVREDA, LOV I ŠUMARSTVO

## PROIZVODNJA, PRODAJA I ZALIHE ŠUMSKIH SORTIMENATA

Februar / Veljača 2013. godine

u hilj./tis.m<sup>3</sup>

	Proizvodnja				Prodaja		Zalihe (stanje krajem mjeseca) 2013
	I		I - II		I - II		
	2012	2013	2012	2013	2012	2013	
<b>UKUPNO</b>	<b>4</b>	<b>9</b>	<b>12</b>	<b>19</b>	<b>9</b>	<b>18</b>	<b>6</b>
Trupci četinarara/četinjača	2	4	6	9	4	9	2
Jamsko drvo četinarara/četinjača	0	1	1	1	0	1	0
Ostalo dugo drvo četinarara/četinjača	0	0	0	0	0	0	0
Prostorno drvo četinarara/četinjača	0	1	1	2	0	1	1
Trupci liščara/listača	0	1	1	2	1	2	0
Jamsko drvo liščara/listača	-	-	-	-	-	-	-
Ostalo dugo drvo liščara/listača	-	-	-	-	-	-	-
Prostorno drvo liščara/listača	-	-	-	-	-	-	-
Ogrjevno drvo četinarara/četinjača	0	-	0	-	-	-	-
Ogrjevno drvo liščara/listača	1	2	4	5	3	5	2
Ostalo grubo obrađeno drvo <sup>1)</sup>	-	-	-	-	-	-	-

<sup>1)</sup> Uključuje sitno tehničko drvo, cijepane drvene motke i kolje

## PRIJEVOZ ,SKLADIŠTENJE I KOMUNIKACIJE

## GESTOVNI PRIJEVOZ PUTNIKA I ROBE,

IV tromjesečje 2012. godine

	IV tromjesečje 2012	I - XII 2012	Index <u>X-XII 2012</u> VII-IX 2012	Index <u>X-XII 2012</u> X-XII 2011	Index <u>I-XII 2012</u> I-XII 2011
<b>Cestovni prijevoz robe</b>					
Pređeni kilometri vozila, 000	1.441	6.462	93,0	74,2	92,0
Prevezeno tona robe, 000 t	20	81	80,0	87,0	93,1
Tonski kilometri, 000	10.109	41.489	92,2	85,8	106,9
<b>Cestovni prijevoz putnika</b>					
Pređeni kilometri vozila, 000	2.747	11.363	85,8	101,2	104,6
Prevezeni putnici, 000	637	2.491	98,0	186,6	112,4
Putnički kilometri, 000	65.181	266.561	87,9	85,2	80,1
<b>Gradsko prigradski prijevoz</b>					
Pređeni kilometri ukupno, 000	3.423	12.726	111,8	96,4	85,4
Tramvaji	634	2.376	106,9	91,6	85,4
Autobusi	2.312	8.469	115,2	98,3	84,9
Trolejbusi	477	1.881	103,2	93,9	87,3
Prevezeni putnici, 000	29.630	108.090	129,5	100,1	95,7
Tramvaji	13.288	47.193	127,7	104,2	98,0
Autobusi	11.235	42.507	132,4	94,8	92,7
Trolejbusi	5.107	18.390	127,7	102,4	97,0



**REGISTRIRANA CESTOVNA MOTORNA VOZILA  
ZA 2012. GODINU**

Starost	Ukupno		Motocikli		Putnički		Kobinovana		Autobusi		Teretna		Ostalo	
	ukupno	prva registrirana	ukupno	prva registrirana	ukupno	prva registrirana	ukupno	prva registrirana	ukupno	prva registrirana	ukupno	prva registrirana	ukupno	prva registrirana
<b>Kanton Sarajevo</b>														
<b>ukupno</b>	<b>122.392</b>	<b>9.076</b>	<b>1.152</b>	<b>188</b>	<b>109.333</b>	<b>8.148</b>	<b>330</b>	<b>29</b>	<b>420</b>	<b>44</b>	<b>11.040</b>	<b>624</b>	<b>117</b>	<b>43</b>
do 1 godine	2.597	2.582	61	61	2.203	2.203	9	9	22	22	297	282	5	5
od 1 do 2 godine	3.928	805	50	26	3.407	702	7	1	10	2	445	66	9	8
od 3 do 5 godina	13.640	792	353	59	11.263	669	63	1	45	-	1.902	59	14	4
od 6 do 10 godina	28.874	2.341	326	23	25.188	2.154	63	3	90	16	3.195	144	12	1
od 11 do 15 godina	32.940	2.502	184	13	29.983	2.412	44	7	107	4	2.609	63	13	3
više od 15 godina	40.413	54	178	6	37.289	8	144	8	146	-	2.592	10	64	22
<b>Hadžići</b>														
<b>ukupno</b>	<b>6.431</b>	<b>375</b>	<b>33</b>	<b>5</b>	<b>5.426</b>	<b>322</b>	<b>15</b>	<b>1</b>	<b>6</b>	<b>2</b>	<b>939</b>	<b>37</b>	<b>12</b>	<b>8</b>
do 1 godine	31	28	-	-	16	16	-	-	-	-	14	11	1	1
od 1 do 2 godine	158	14	1	1	41	6	-	-	-	-	113	4	3	3
od 3 do 5 godina	376	31	9	3	195	21	1	-	-	-	170	6	1	1
od 6 do 10 godina	994	135	7	-	765	121	3	-	3	2	216	12	-	-
od 11 do 15 godina	1.686	163	3	1	1.479	158	5	1	1	-	197	2	1	1
više od 15 godina	3.186	4	13	-	2.930	-	6	-	2	-	229	2	6	2
<b>Iliđa</b>														
<b>ukupno</b>	<b>18.352</b>	<b>1.385</b>	<b>150</b>	<b>31</b>	<b>15.671</b>	<b>1.181</b>	<b>69</b>	<b>8</b>	<b>22</b>	<b>1</b>	<b>2.410</b>	<b>150</b>	<b>30</b>	<b>14</b>
do 1 godine	231	231	9	9	165	165	-	-	-	-	55	55	2	2
od 1 do 2 godine	448	109	5	4	360	78	1	-	-	-	81	26	1	1
od 3 do 5 godina	1.635	109	45	10	1.182	87	15	1	1	-	388	11	4	-
od 6 do 10 godina	4.103	437	39	4	3.285	396	12	2	7	1	756	33	4	1
od 11 do 15 godina	5.393	481	27	3	4.748	452	10	2	10	-	594	23	4	1
više od 15 godina	6.542	18	25	1	5.931	3	31	3	4	-	536	2	15	9
<b>Ilijaš</b>														
<b>ukupno</b>	<b>4.745</b>	<b>326</b>	<b>27</b>	<b>6</b>	<b>296</b>	<b>23</b>	<b>1</b>	<b>5</b>	<b>1</b>	<b>479</b>	<b>15</b>	<b>32</b>	<b>7</b>	
do 1 godine	18	17	-	-	14	-	-	1	1	3	2	-	-	
od 1 do 2 godine	32	4	1	1	1	-	-	-	-	8	1	2	1	
od 3 do 5 godina	160	19	8	3	15	3	-	2	-	42	-	3	1	
od 6 do 10 godina	764	115	7	1	106	3	-	-	-	107	8	3	-	
od 11 do 15 godina	1.210	166	4	1	160	-	-	1	-	109	4	2	1	
više od 15 godina	2.561	5	7	-	-	17	1	1	-	210	-	22	4	
<b>Novo Sarjevo</b>														
<b>ukupno</b>	<b>20.525</b>	<b>1.568</b>	<b>185</b>	<b>29</b>	<b>18.553</b>	<b>1.430</b>	<b>50</b>	<b>2</b>	<b>10</b>	<b>2</b>	<b>1.723</b>	<b>102</b>	<b>4</b>	<b>3</b>
do 1 godine	543	542	13	13	469	469	1	1	-	-	59	58	1	1
od 1 do 2 godine	867	167	6	2	779	159	1	-	2	2	79	4	-	-
od 3 do 5 godina	2.939	162	58	10	2.606	143	9	-	-	-	266	9	-	-
od 6 do 10 godina	5.587	392	51	2	4.983	370	7	-	4	-	541	20	1	-
od 11 do 15 godina	5.416	298	39	-	4.965	289	8	-	4	-	400	9	-	-
više od 15 godina	5.173	7	18	2	4.751	-	24	1	-	-	378	2	2	2

**REGISTRIRANA CESTOVNA MOTORNA VOZILA  
ZA 2012. GODINU (nastavak)**

Starost	Ukupno		Motocikli		Putnički		Kobinovana		Autobusi		Teretna		Ostalo	
	ukupno	prva registrirana	ukupno	prva registrirana	ukupno	prva registrirana	ukupno	prva registrirana	ukupno	prva registrirana	ukupno	prva registrirana	ukupno	prva registrirana
<b>Centar Sarajevo</b>														
<b>ukupno</b>	<b>22.324</b>	<b>1.796</b>	<b>308</b>	<b>36</b>	<b>20.130</b>	<b>1.664</b>	<b>73</b>	<b>11</b>	<b>35</b>	<b>1</b>	<b>1.772</b>	<b>81</b>	<b>6</b>	<b>3</b>
do 1 godine	861	856	15	15	784	784	6	6	-	-	56	51	-	-
od 1 do 2 godine	1.123	232	22	8	1.030	208	1	1	-	-	67	12	3	3
od 3 do 5 godina	3.895	144	79	8	3.490	132	14	-	4	-	307	4	1	-
od 6 do 10 godina	6.412	288	95	3	5.762	275	23	-	13	1	519	9	-	-
od 11 do 15 godina	5.110	268	42	-	4.590	263	10	3	12	-	456	2	-	-
više od 15 godina	4.923	8	55	2	4.474	2	19	1	6	-	367	3	2	-
<b>Novi Grad Sarajevo</b>														
<b>ukupno</b>	<b>32.024</b>	<b>2.377</b>	<b>241</b>	<b>41</b>	<b>28.823</b>	<b>2.102</b>	<b>58</b>	<b>5</b>	<b>332</b>	<b>37</b>	<b>2.564</b>	<b>191</b>	<b>6</b>	<b>1</b>
do 1 godine	647	644	11	11	523	523	1	1	21	21	90	87	1	1
od 1 do 2 godine	878	186	8	7	789	160	2	-	6	-	73	19	-	-
od 3 do 5 godina	2.942	207	78	12	2.285	174	7	-	34	-	538	21	-	-
od 6 do 10 godina	7.014	616	71	6	6.176	548	4	1	62	12	699	49	2	-
od 11 do 15 godina	9.203	719	39	5	8.492	695	9	1	77	4	584	14	2	-
više od 15 godina	11.340	5	34	-	10.558	2	35	2	132	-	580	1	1	-
<b>Stari Grad Sarajevo</b>														
<b>ukupno</b>	<b>10.718</b>	<b>747</b>	<b>157</b>	<b>28</b>	<b>9.902</b>	<b>700</b>	<b>31</b>	<b>1</b>	<b>7</b>	<b>-</b>	<b>619</b>	<b>17</b>	<b>2</b>	<b>1</b>
do 1 godine	208	207	12	12	187	187	1	1	-	-	8	7	-	-
od 1 do 2 godine	316	66	6	2	290	64	1	-	2	-	17	-	-	-
od 3 do 5 godina	1.280	74	58	7	1.096	65	13	-	2	-	111	2	-	-
od 6 do 10 godina	2.576	190	42	4	2.311	181	8	-	1	-	213	5	1	-
od 11 do 15 godina	2.823	208	24	3	2.649	202	-	-	2	-	148	3	-	-
više od 15 godina	3.515	2	15	-	3.369	1	8	-	-	-	122	-	1	1
<b>Trnovo</b>														
<b>ukupno</b>	<b>607</b>	<b>25</b>	<b>3</b>	<b>-</b>	<b>554</b>	<b>21</b>	<b>-</b>	<b>-</b>	<b>-</b>	<b>-</b>	<b>44</b>	<b>1</b>	<b>6</b>	<b>3</b>
do 1 godine	3	3	-	-	2	2	-	-	-	-	1	1	-	-
od 1 do 2 godine	5	1	-	-	5	1	-	-	-	-	-	-	-	-
od 3 do 5 godina	9	1	1	-	6	1	-	-	-	-	1	-	1	-
od 6 do 10 godina	70	6	1	-	63	6	-	-	-	-	5	-	1	-
od 11 do 15 godina	142	11	-	-	133	11	-	-	-	-	8	-	1	-
više od 15 godina	378	3	1	-	345	-	-	-	-	-	29	-	3	3
<b>Vogošća</b>														
<b>ukupno</b>	<b>6.666</b>	<b>477</b>	<b>48</b>	<b>12</b>	<b>6.095</b>	<b>432</b>	<b>11</b>	<b>-</b>	<b>3</b>	<b>-</b>	<b>490</b>	<b>30</b>	<b>19</b>	<b>3</b>
do 1 godine	55	54	1	1	43	43	-	-	-	-	11	10	-	-
od 1 do 2 godine	101	26	1	1	92	25	1	-	-	-	7	-	-	-
od 3 do 5 godina	404	45	17	6	301	31	1	-	2	-	79	6	4	2
od 6 do 10 godina	1.354	162	13	3	1.199	151	3	-	-	-	139	8	-	-
od 11 do 15 godina	1.957	188	6	-	1.833	182	2	-	-	-	113	6	3	-
više od 15 godina	2.795	2	10	1	2.627	-	4	-	1	-	141	-	12	1

## INDUSTRIJA

**INDEKSI INDUSTRIJSKE PROIZVODNJE**  
 Januar/Siječanj - Mart/Ožujak 2013. godine

	<b>I 2013</b> <b>Ø 2012</b>	<b>II 2013</b> <b>Ø 2012</b>	<b>III 2013</b> <b>Ø 2012</b>
<b>INDUSTRIJA UKUPNO</b>	<b>95,4</b>	<b>90,6</b>	<b>101,3</b>
<b>PREMA GLAVNIM INDUSTRIJSKIM GRUPACIJAMA</b>			
Intermedijarni proizvodi	73,7	68,3	78,0
Energija	192,4	170,8	146,6
Kapitalni proizvodi	93,6	105,7	111,2
Trajni proizvodi za široku potrošnju	99,5	88,5	90,5
Netrajni proizvodi za široku potrošnju	83,0	77,9	96,8
<b>PREMA PODRUČJIMA I OBLASTIMA KD-a</b>			
<b>B VAĐENJE RUDA I KAMENA</b>	<b>4,1</b>	<b>6,0</b>	<b>19,8</b>
08 Vađenje ostalih ruda i kamena	4,1	6,0	19,8
<b>C PRERAĐIVAČKA INDUSTRIJA</b>	<b>84,6</b>	<b>81,7</b>	<b>96,3</b>
10 Proizvodnja prehrambenih proizvoda	89,9	86,2	94,8
11 Proizvodnja pića	65,3	55,8	99,6
12 Proizvodnja duhanskih proizvoda	65,8	60,5	93,6
14 Proizvodnja odjeće	57,1	114,3	75,0
15 Proizvodnja kože i srodnih proizvoda	101,8	114,5	123,0
16 Prerada drva i proizvoda od drva i pluta, osim namještaja; proizvodnja predmeta od slame i pletarskih materijala	139,4	113,5	121,4
18 Štampanje i umnožavanje snimljenih zapisa	82,6	80,9	89,1
19 Proizvodnja koksa i rafiniranih naftnih proizvoda	129,2	114,1	89,0
20 Proizvodnja hemikalija i hemijskih proizvoda	109,9	101,7	137,4
21 Proizvodnja osnovnih farmaceutskih proizvoda i farmaceutskih preparata	98,4	91,4	94,8
22 Proizvodnja proizvoda od gume i plastičnih masa	86,3	90,3	74,7
23 Proizvodnja ostalih nemetalnih mineralnih proizvoda	55,6	35,4	61,6
24 Proizvodnja baznih metala	66,8	62,6	115,6
25 Proizvodnja gotovih metalnih proizvoda, osim mašina i opreme	44,2	48,8	68,3
26 Proizvodnja računara te elektroničkih i optičkih proizvoda	19,1	62,3	43,6
27 Proizvodnja električne opreme	61,0	78,4	71,2
28 Proizvodnja mašina i uređaja, d. n.	79,9	-*	165,4
29 Proizvodnja motornih vozila, prikolica i poluprikolica	122,9	117,2	132,5
31 Proizvodnja namještaja	99,8	87,9	90,9
32 Ostala prerađivačka industrija	80,8	83,1	72,8
33 Popravak i instaliranje mašina i opreme	122,3	103,2	122,3
<b>D PROIZVODNJA I SNABDIJEVANJE/OPSKRBA ELEKTRIČNOM ENERGIJOM I PLINOM (OSIM 35.3)<sup>1</sup></b>	<b>192,9</b>	<b>171,3</b>	<b>147,1</b>
35 Proizvodnja i snabdijevanje/opskrba električnom energijom i plinom (osim 35.3) <sup>1</sup>	192,9	171,3	147,1
-* <b>Indeks veći od 300,0</b>			
<b>1) Grana djelatnosti 35.3, Proizvodnja i snabdijevanje/opskrba parom i klimatizacija</b>			

## VANJSKA TRGOVINA

IZVOZ PO PODRUČJIMA KLASIFIKACIJE  
DJELATNOSTI KD BiH 2010  
u hilj./tis. KMUVOZ PO PODRUČJIMA KLASIFIKACIJE  
DJELATNOSTI KD BiH 2010  
u hilj./tis. KM

	I 2013	II 2013	II 13 I 13	I - II 2012	I - II 2013	I-II 13 I-II 12	I 2013	II 2013	II 13 I 13	I - II 2012	I - II 2013	I-II 13 I-II 12
<b>Ukupno</b>	<b>59.478</b>	<b>83.841</b>	<b>141,0</b>	<b>93.845</b>	<b>143.319</b>	<b>152,7</b>	<b>247.974</b>	<b>263.591</b>	<b>106,3</b>	<b>492.121</b>	<b>511.565</b>	<b>104,0</b>
<b>A Poljoprivreda, šumarstvo i ribarstvo</b>	453	442	97,6	550	894	162,6	6.020	6.562	109,0	14.858	12.581	84,7
<b>B Vađenje rude i kamena</b>	33	66	203,2	33	99	300,0	25.359	23.401	92,3	58.436	48.759	83,4
<b>C Prerađivačka industrija</b>	36.045	41.182	114,3	57.785	77.227	133,6	213.955	230.031	107,5	413.181	443.987	107,5
<b>D Proizvodnja i snabdijevanje/ opskrba električnom energijom, gasom/plinom, parom i klimatizacija</b>	12.267	29.406	239,7	11.995	41.673	347,4	869	1.902	218,9	2.820	2.770	98,2
<b>Ostalo</b>	10.681	12.745	119,3	23.482	23.425	99,8	1.772	1.696	95,7	2.826	3.468	122,7
<b>Nerazvrstano po kategorijama</b>	-	-	-	-	-	-	-	-	-	-	-	-

Izvor podataka: Uprava za indirektno/neizravno oporezivanje BiH  
posredovanjem Agencije za statistiku BiH

IZVOZ PREMA MEĐUNARODNOJ  
KLASIFIKACIJI EKONOMSKE NAMJENE  
PROIZVODA (BEC) Rev. 4  
u hilj./tis. KMUVOZ PREMA MEĐUNARODNOJ  
KLASIFIKACIJI EKONOMSKE NAMJENE  
PROIZVODA (BEC) Rev. 4  
u hilj./tis. KM

	I 2013	II 2013	II 13 I 13	I - II 2012	I - II 2013	I-II 13 I-II 12	I 2013	II 2013	II 13 I 13	I - II 2012	I - II 2013	I-II 13 I-II 12
<b>Ukupno</b>	<b>59.478</b>	<b>83.841</b>	<b>141,0</b>	<b>93.845</b>	<b>143.319</b>	<b>152,7</b>	<b>247.974</b>	<b>263.591</b>	<b>106,3</b>	<b>492.121</b>	<b>511.565</b>	<b>104,0</b>
<b>1. Hrana i pića</b>	4.142	4.290	103,6	7.375	8.432	114,3	31.113	29.167	93,7	61.084	60.280	98,7
<b>2. Industrijski materijali</b>	21.083	23.922	113,5	40.783	45.005	110,4	33.500	39.634	118,3	76.046	73.135	96,2
<b>3. Goriva i maziva</b>	12.354	29.472	238,6	12.124	41.825	345,0	90.340	84.650	93,7	141.820	174.990	123,4
<b>4. Kapitalni proizvodi (osim transportna sredstava), dijelovi i pribor</b>	4.705	4.957	105,4	6.918	9.662	139,7	33.168	37.281	112,4	61.744	70.449	114,1
<b>5. Transportna sredstva, njihovi dijelovi i pribor</b>	3.216	3.696	114,9	4.830	6.913	143,1	12.847	19.806	154,2	62.759	32.652	52,0
<b>6. Proizvodi za široku potrošnju</b>	13.894	17.504	126,0	20.291	31.399	154,7	47.006	53.052	112,9	88.668	100.059	112,8
<b>7. Proizvodi, drugdje nspomenuti</b>	84	-	-	1.524	83	5,4	-	1	-	-	-	-

Izvor podataka: Uprava za indirektno/neizravno oporezivanje BiH  
posredovanjem Agencije za statistiku BiH

Prethodni podaci

## IZVOZ PO SEKTORIMA I ODSJECIMA

SMTK - Rev. 4

u hilj./tis. KM

## UVOZ PO SEKTORIMA I ODSJECIMA

SMTK - Rev. 4

u hilj./tis. KM

	I 2013	II 2013	II 13 I 13	I - II 2012	I - II 2013	I-II 13 I-II 12	I 2013	II 2013	II 13 I 13	I - II 2012	I - II 2013	I-II 13 I-II 12
<b>Ukupno</b>	<b>59.478</b>	<b>83.841</b>	<b>141,0</b>	<b>93.845</b>	<b>143.319</b>	<b>152,7</b>	<b>247.974</b>	<b>263.591</b>	<b>106,3</b>	<b>492.121</b>	<b>511.565</b>	<b>104,0</b>
<b>0 Hrana i žive životinje</b>	<b>3.862</b>	<b>4.115</b>	<b>106,6</b>	<b>7.252</b>	<b>7.975</b>	<b>110,0</b>	<b>27.207</b>	<b>25.792</b>	<b>94,8</b>	<b>54.182</b>	<b>53.000</b>	<b>97,8</b>
00 Žive životinje	-	-	-	-	-	-	354	484	136,7	1.707	838	49,1
01 Meso i mesne prerađevine	1.354	1.695	125,2	3.655	3.049	83,4	2.978	3.226	108,3	7.445	6.204	83,3
02 Mlijeko, mliječne prerađevine i jaja	266	282	106,0	534	547	102,4	3.803	2.043	53,7	6.680	5.846	87,5
03 Ribe, vodozemci i njihove prerađevine	-	-	-	-	-	-	642	759	118,2	1.194	1.401	117,3
04 Žitarice i proizvodi od žitarica	747	796	106,6	1.476	1.543	104,5	3.459	3.835	110,9	9.479	7.295	77,0
05 Voće i povrće	1.197	1.033	86,3	972	2.230	229,4	4.540	4.352	95,9	6.760	8.892	131,5
06 Šećer, šećerne prerađevine i med	12	22	183,3	-	33	-	1.973	2.023	102,5	3.235	3.996	123,5
07 Kafa, čaj, kakao i začini	15	94	626,7	82	109	132,9	2.984	2.734	91,6	7.289	5.718	78,4
08 Hrana za životinje	-	-	-	-	-	-	1.597	1.042	65,2	1.664	2.639	158,6
09 Ostali jestivi proizvodi	271	193	71,2	533	464	87,1	4.877	5.294	108,6	8.729	10.171	116,5
<b>1 Pića i duhan</b>	<b>968</b>	<b>651</b>	<b>67,3</b>	<b>525</b>	<b>1.619</b>	<b>308,4</b>	<b>7.540</b>	<b>6.851</b>	<b>90,9</b>	<b>14.764</b>	<b>14.391</b>	<b>97,5</b>
11 Pića	274	176	64,2	124	450	362,9	3.168	2.988	94,3	6.400	6.156	96,2
12 Duhan i proizvodi od duhana	694	475	68,4	401	1.169	291,5	4.372	3.863	88,4	8.364	8.235	98,5
<b>2 Sirove materije nejestive osim goriva</b>	<b>12.025</b>	<b>13.618</b>	<b>113,2</b>	<b>26.109</b>	<b>25.642</b>	<b>98,2</b>	<b>1.382</b>	<b>2.037</b>	<b>147,4</b>	<b>3.177</b>	<b>3.422</b>	<b>107,7</b>
21 Sirove kože i sirovo krzno	66	-	-	-	66	-	-	-	-	-	-	-
22 Uljano sjemenje i plodovi	6	-	-	-	6	-	12	142	-	130	154	118,5
23 Sirovi i sintetički kaučuk	-	-	-	-	-	-	-	113	-	27	114	422,2
24 Drvo i pluta	2.202	1.977	89,8	3.252	4.179	128,5	476	312	65,5	362	789	218,0
25 Celuloza i papirni otpaci	61	62	101,6	131	122	93,1	-	2	-	29	2	6,9
26 Sirova tekstilna vlakna i njihovi otpaci	18	5	27,8	-	23	-	60	256	426,7	923	316	34,2
27 Prirodna đubriva i minerali osim goriva	15	1	6,7	41	16	39,0	98	164	167,3	223	262	117,5
28 Metalne rude i otpaci od metala	9.393	11.302	120,3	22.468	20.695	92,1	46	151	328,3	-	197	-
29 Sirovine biljne i životinjske, ostale	264	271	102,7	217	535	246,5	690	897	130,0	1.483	1.588	107,1
<b>3 Mineralna goriva, maziva i srodni proizvodi</b>	<b>12.276</b>	<b>29.406</b>	<b>239,5</b>	<b>12.000</b>	<b>41.682</b>	<b>347,4</b>	<b>90.185</b>	<b>84.558</b>	<b>93,8</b>	<b>141.694</b>	<b>174.742</b>	<b>123,3</b>
32 Ugalj, koks i briketi	-	-	-	4	-	-	9	4	44,4	32	13	40,6
33 Nafta i derivati od nafte	9	-	-	1	9	900,0	59.931	56.526	94,3	71.694	116.457	162,4
34 Prirodni i industrijski gas	-	-	-	-	-	-	29.376	26.126	88,9	67.148	55.502	82,7
35 Električna energija	12.267	29.406	239,7	11.995	41.673	347,4	869	1.902	218,9	2.820	2.770	98,2
<b>4 Ulja, masti i voskovi životinjski ili biljni porijekla</b>	<b>-</b>	<b>-</b>	<b>-</b>	<b>7</b>	<b>-</b>	<b>-</b>	<b>2.368</b>	<b>1.705</b>	<b>72,0</b>	<b>3.944</b>	<b>4.072</b>	<b>103,2</b>
41 Životinjska ulja i masti	-	-	-	-	-	-	50	113	226,0	121	163	134,7
42 Biljna ulja i masti, sirova i rafinirana	-	-	-	7	-	-	1.587	1.180	74,4	2.757	2.766	100,3
43 Prerađena biljna i životinjska ulja i masnoće	-	-	-	-	-	-	731	412	56,4	1.066	1.143	107,2
<b>5 Hemijski/Kemijski proizvodi</b>	<b>4.095</b>	<b>7.795</b>	<b>190,4</b>	<b>3.999</b>	<b>11.889</b>	<b>297,3</b>	<b>28.478</b>	<b>34.530</b>	<b>121,3</b>	<b>57.981</b>	<b>63.008</b>	<b>108,7</b>
51 Organske hemikalije/kemikalije	-	-	-	4	-	-	694	1.123	161,8	1.788	1.817	101,6
52 Anorganske hemikalije/kemikalije	204	129	63,2	399	333	83,5	220	260	118,2	334	480	143,7
53 Boje i štavila	103	216	209,7	476	319	67,0	1.352	1.895	140,2	2.276	3.248	142,7
54 Medicinski i farmaceutski proizvodi	3.020	6.422	212,6	1.814	9.442	520,5	9.113	11.739	128,8	17.031	20.851	122,4
55 Toaletni proizvodi i proizvodi za čišćenje	86	78	90,7	169	164	97,0	10.210	11.433	112,0	20.093	21.642	107,7
56 Vještačka đubriva	-	-	-	-	-	-	1	36	-	58	38	65,5

**IZVOZ PO SEKTORIMA I ODSJECIMA**  
**SMTK - Rev. 4 (nastavak)**  
u hilj./tis. KM

**UVOZ PO SEKTORIMA I ODSJECIMA**  
**SMTK - Rev. 4 (nastavak)**  
u hilj./tis. KM

	I 2013	II 2013	II 13 I 13	I - II 2012	I - II 2013	I-II 13 I-II 12	I 2013	II 2013	II 13 I 13	I - II 2012	I - II 2013	I-II 13 I-II 12
57 Plastične mase u primarnim oblicima	73	483	661,6	154	555	360,4	1.307	1.726	132,1	5.174	3.033	58,6
58 Plastične mase, ne-primarni oblici	565	420	74,3	852	985	115,6	2.174	3.581	164,7	3.502	5.755	164,3
59 Ostale hemikalije/kemikalije	44	47	106,8	131	91	69,5	3.407	2.737	80,3	7.725	6.144	79,5
<b>6 Industrijski proizvodi, razvrstani uglavnom po vrsti sirovina</b>	<b>6.736</b>	<b>7.440</b>	<b>110,5</b>	<b>11.111</b>	<b>14.180</b>	<b>127,6</b>	<b>23.042</b>	<b>24.572</b>	<b>106,6</b>	<b>49.355</b>	<b>47.616</b>	<b>96,5</b>
61 Koža, krzno i proizvodi od kože i krzna	11	22	200,0	-	33	-	684	509	74,4	898	1.193	132,9
62 Guma i gumeni proizvodi	52	49	94,2	41	102	248,8	873	985	112,8	1.988	1.858	93,5
63 Proizvodi od drveta, osim namještaja	183	510	278,7	494	693	140,3	1.055	1.386	131,4	2.261	2.442	108,0
64 Papir, ljepenka i ostali slični proizvodi	126	37	29,4	173	163	94,2	4.708	4.545	96,5	11.147	9.253	83,0
65 Predivo, tkanine i tekstilni proizvodi	38	4	10,5	52	42	80,8	2.535	2.476	97,7	4.831	5.011	103,7
66 Proizvodi od nemetalnih minerala	2.209	1.385	62,7	716	3.594	502,0	2.512	2.833	112,8	5.545	5.345	96,4
67 Željezo i čelik	840	1.181	140,6	1.865	2.022	108,4	4.153	3.818	91,9	9.856	7.972	80,9
68 Obojeni metali	102	52	51,0	80	155	193,8	1.060	1.270	119,8	1.851	2.330	125,9
69 Metalni proizvodi	3.175	4.200	132,3	7.690	7.376	95,9	5.462	6.750	123,6	10.978	12.212	111,2
<b>7 Mašine/Strojevi i transportna sredstva</b>	<b>7.312</b>	<b>7.982</b>	<b>109,2</b>	<b>10.939</b>	<b>15.293</b>	<b>139,8</b>	<b>47.313</b>	<b>57.643</b>	<b>121,8</b>	<b>124.211</b>	<b>104.958</b>	<b>84,5</b>
71 Pogonske mašine i oprema	97	161	166,0	524	258	49,2	792	820	103,5	1.614	1.613	99,9
72 Mašine specijalizirane za obrađivanje industrije	213	420	197,2	54	633	-	3.701	3.427	92,6	9.155	7.128	77,9
73 Mašine za obradu metala	302	142	47,0	42	444	-	208	1.316	632,7	1.771	1.524	86,1
74 Ostale industrijske mašine i djelovi	2.029	1.979	97,5	3.428	4.007	116,9	5.518	7.966	144,4	10.550	13.484	127,8
75 Kancelarijske mašine i mašine za automatsku obradu podataka	88	353	401,1	319	441	138,2	6.880	7.039	102,3	12.277	13.919	113,4
76 Telekomunikacijski aparati i aparati za snimanje zvuka	54	127	235,2	444	181	40,8	9.777	8.549	87,4	15.585	18.326	117,6
77 Električne mašine, aparati i uređaji	1.496	1.385	92,6	1.961	2.882	147,0	8.583	9.782	114,0	13.075	18.365	140,5
78 Drumska vozila	3.033	3.296	108,7	4.075	6.328	155,3	11.815	18.330	155,1	29.468	30.146	102,3
79 Ostala transportna vozila	-	119	-	92	119	129,3	39	414	-	30.716	453	1,5
<b>8 Razni industrijski proizvodi</b>	<b>11.263</b>	<b>11.677</b>	<b>103,7</b>	<b>21.501</b>	<b>22.937</b>	<b>106,7</b>	<b>20.458</b>	<b>25.901</b>	<b>126,6</b>	<b>42.795</b>	<b>46.356</b>	<b>108,3</b>
81 Montažne zgrade, sanitarni, rasvjetni i grijajući uređaji	1	54	-	55	54	98,2	996	859	86,2	1.473	1.855	125,9
82 Namještaj i njegovi dijelovi	8.836	9.425	106,7	15.554	18.260	117,4	3.086	3.895	126,2	5.772	6.980	120,9
83 Torbe, tašne, neseseri i slični proizvodi	-	1	-	54	1	1,9	589	486	82,5	1.001	1.075	107,4
84 Odjeća	122	99	81,1	263	220	83,7	5.968	7.537	126,3	12.278	13.505	110,0
85 Obuća	1.129	1.083	95,9	2.186	2.212	101,2	1.360	3.308	243,2	3.613	4.667	129,2
87 Naučni i kontrolni instrumenti	293	201	68,6	471	494	104,9	2.992	3.331	111,3	5.830	6.323	108,5
88 Fotografski i optički proizvodi, satovi	-	6	-	61	6	9,8	481	598	124,3	1.534	1.079	70,3
89 Ostali industrijski proizvodi	882	808	91,6	2.857	1.690	59,2	4.986	5.887	118,1	11.294	10.872	96,3
<b>9 Proizvodi, nerazvrstani po kategorijama</b>	<b>941</b>	<b>1.157</b>	<b>123,0</b>	<b>402</b>	<b>2.102</b>	<b>522,9</b>	<b>1</b>	<b>2</b>	<b>200,0</b>	<b>18</b>	<b>-</b>	<b>-</b>

Izvor podataka: Uprava za indirektno/neizravno oporezivanje BiH posredovanjem  
Agencije za statistiku BiH.

Prethodni podaci

**IZVOZ PO ZEMLJAMA PREMA  
GEOGRAFSKIM ZONAMA**  
u hilj./tis. KM

**UVOZ PO ZEMLJAMA PREMA  
GEOGRAFSKIM ZONAMA**  
u hilj./tis. KM

	I 2013	II 2013	II 13 I 13	I - II 2012	I - II 2013	I-II 13 I-II 12	I 2013	II 2013	II 13 I 13	I - II 2012	I - II 2013	I-II 13 I-II 12
<b>Ukupno</b>	<b>59.478</b>	<b>83.841</b>	<b>141,0</b>	<b>93.845</b>	<b>143.319</b>	<b>152,7</b>	<b>247.974</b>	<b>263.591</b>	<b>106,3</b>	<b>492.121</b>	<b>511.565</b>	<b>104,0</b>
<b>Zemlje EU 27</b>	<b>31.065</b>	<b>32.326</b>	<b>104,1</b>	<b>48.931</b>	<b>63.391</b>	<b>129,6</b>	<b>100.993</b>	<b>113.027</b>	<b>111,9</b>	<b>214.128</b>	<b>214.020</b>	<b>99,9</b>
Austrija	1.912	1.278	66,8	1.807	3.190	176,5	4.839	5.976	123,5	9.724	10.816	111,2
Belgija	244	450	184,4	624	694	111,2	1.293	2.211	171,0	2.448	3.504	143,1
Bugarska	9	47	522,2	1	56	-	1.364	681	49,9	945	2.045	216,4
Češka	1.624	471	29,0	727	2.095	288,2	4.500	5.325	118,3	10.983	9.825	89,5
Kipar	-	49	-	-	49	-	-	1	-	7	1	14,3
Danska	147	138	93,9	142	285	200,7	771	906	117,5	1.696	1.677	98,9
Estonija	-	14	-	39	14	35,9	43	35	81,4	92	78	84,8
Finska	-	-	-	-	-	-	179	736	411,2	603	916	151,9
Francuska	724	818	113,0	1.742	1.542	88,5	4.922	6.039	122,7	10.143	10.961	108,1
Grčka	-	-	-	-	-	-	565	487	86,2	1.575	1.052	66,8
Irska	-	-	-	129	-	-	1.985	2.457	123,8	5.755	4.442	77,2
Italija	1.209	2.655	219,6	1.767	3.864	218,7	19.438	16.741	86,1	35.247	36.179	102,6
Latvija (Letonija)	-	47	-	23	47	204,3	-	100	-	89	100	112,4
Litvanija	-	-	-	-	-	-	77	10	13,0	57	87	152,6
Luksemburg	35	20	57,1	11	55	500,0	38	79	207,9	494	116	23,5
Mađarska	760	353	46,4	1.716	1.113	64,9	8.640	11.901	137,7	8.353	20.540	245,9
Malta	17	-	-	2	17	850,0	2	3	150,0	5	5	100,0
Nizozemska (Holandija)	398	311	78,1	537	708	131,8	2.123	3.671	172,9	4.167	5.794	139,0
Njemačka	14.595	14.440	98,9	24.837	29.035	116,9	22.382	25.222	112,7	51.363	47.604	92,7
Poljska	103	125	121,4	150	227	151,3	4.717	4.590	97,3	7.359	9.307	126,5
Portugal	481	1.415	294,2	-	1.897	-	183	435	237,7	405	618	152,6
Rumunija (Rumunjska)	-	-	-	34	-	-	3.003	4.220	140,5	6.338	7.222	113,9
Slovačka	713	807	113,2	4.135	1.520	36,8	1.616	1.534	94,9	1.738	3.150	181,2
Slovenija	5.043	5.211	103,3	8.048	10.254	127,4	12.113	11.943	98,6	23.898	24.056	100,7
Španija (Španjolska)	936	988	105,6	1.382	1.925	139,3	3.183	3.357	105,5	25.616	6.540	25,5
Švedska	2.011	2.663	132,4	955	4.674	489,4	995	2.317	232,9	1.998	3.313	165,8
Velika Britanija	104	26	25,0	123	130	105,7	2.022	2.050	101,4	3.030	4.072	134,4
<b>Zemlje EFTE</b>	<b>568</b>	<b>634</b>	<b>111,6</b>	<b>674</b>	<b>1.202</b>	<b>178,3</b>	<b>2.390</b>	<b>2.758</b>	<b>115,4</b>	<b>4.170</b>	<b>5.148</b>	<b>123,5</b>
Island	-	-	-	-	-	-	1	63	-	47	64	136,2
Lihtenštajn	-	-	-	24	-	-	1	30	-	7	31	442,9
Norveška	262	353	134,7	354	615	173,7	395	34	8,6	86	429	498,8
Švicarska (Švajcarska)	306	281	91,8	296	587	198,3	1.993	2.631	132,0	4.030	4.624	114,7
<b>Ostale evropske/ evropske zemlje</b>	<b>26.809</b>	<b>49.224</b>	<b>183,6</b>	<b>41.356</b>	<b>76.031</b>	<b>183,8</b>	<b>109.551</b>	<b>108.527</b>	<b>99,1</b>	<b>210.987</b>	<b>218.078</b>	<b>103,4</b>
Albanija	151	340	225,2	214	491	229,4	16	24	150,0	5	40	800,0
Crna Gora	2.301	4.780	207,7	6.515	7.080	108,7	190	250	131,6	865	440	50,9

**IZVOZ PO ZEMLJAMA PREMA  
GEOGRAFSKIM ZONAMA (nastavak)**  
u hilj./tis. KM

**UVOZ PO ZEMLJAMA PREMA  
GEOGRAFSKIM ZONAMA (nastavak)**  
u hilj./tis. KM

	IZVOZ PO ZEMLJAMA PREMA GEOGRAFSKIM ZONAMA (nastavak)						UVOZ PO ZEMLJAMA PREMA GEOGRAFSKIM ZONAMA (nastavak)					
	I 2013	II 2013	II 13 I 13	I - II 2012	I - II 2013	I-II 13 I-II 12	I 2013	II 2013	II 13 I 13	I - II 2012	I - II 2013	I-II 13 I-II 12
Hrvatska	8.394	22.113	263,4	7.867	30.507	387,8	65.816	64.057	97,3	109.072	129.873	119,1
Kosovo	576	830	144,1	434	1.406	324,0	191	129	67,5	210	319	151,9
Makedonija	394	398	101,0	979	792	80,9	1.557	1.733	111,3	3.767	3.290	87,3
Rusija	2.539	4.780	188,3	1.312	7.318	557,8	25.309	23.233	91,8	59.563	48.542	81,5
Srbija	8.931	11.299	126,5	9.954	20.230	203,2	10.341	10.426	100,8	20.233	20.767	102,6
Turska	3.523	3.922	111,3	13.751	7.445	54,1	5.989	8.531	142,4	16.925	14.520	85,8
Ostale zemlje	-	762	-	330	762	230,9	142	144	101,4	347	287	82,7
<b>Afrika</b>	<b>400</b>	<b>577</b>	<b>144,3</b>	<b>318</b>	<b>978</b>	<b>307,5</b>	<b>1.320</b>	<b>1.750</b>	<b>132,6</b>	<b>1.286</b>	<b>3.069</b>	<b>238,6</b>
<b>Zemlje sjeverne Afrike</b>	<b>399</b>	<b>577</b>	<b>144,6</b>	<b>279</b>	<b>977</b>	<b>350,2</b>	<b>1.224</b>	<b>1.547</b>	<b>126,4</b>	<b>1.212</b>	<b>2.771</b>	<b>228,6</b>
<b>Ostale Afričke zemlje</b>	<b>1</b>	<b>-</b>	<b>-</b>	<b>39</b>	<b>1</b>	<b>2,6</b>	<b>96</b>	<b>203</b>	<b>211,5</b>	<b>74</b>	<b>298</b>	<b>402,7</b>
<b>Amerika</b>	<b>93</b>	<b>14</b>	<b>15,1</b>	<b>260</b>	<b>108</b>	<b>41,5</b>	<b>6.450</b>	<b>7.042</b>	<b>109,2</b>	<b>9.646</b>	<b>13.492</b>	<b>139,9</b>
<b>Zemlje sjeverne amerike</b>	<b>93</b>	<b>14</b>	<b>15,1</b>	<b>240</b>	<b>108</b>	<b>45,0</b>	<b>4.199</b>	<b>4.817</b>	<b>114,7</b>	<b>5.480</b>	<b>9.016</b>	<b>164,5</b>
Kanada	-	-	-	163	-	-	149	266	178,5	300	415	138,3
SAD	93	14	15,1	77	108	140,3	4.050	4.551	112,4	5.180	8.601	166,0
Ostale zemlje	-	-	-	-	-	-	-	-	-	-	-	-
<b>Zemlje Centralne Amerike i Kariba</b>	<b>-</b>	<b>-</b>	<b>-</b>	<b>20</b>	<b>-</b>	<b>-</b>	<b>1.101</b>	<b>1.508</b>	<b>137,0</b>	<b>1.134</b>	<b>2.609</b>	<b>230,1</b>
<b>Zemlje južne Amerike</b>	<b>-</b>	<b>-</b>	<b>-</b>	<b>-</b>	<b>-</b>	<b>-</b>	<b>1.150</b>	<b>717</b>	<b>62,3</b>	<b>3.032</b>	<b>1.867</b>	<b>61,6</b>
<b>Azija</b>	<b>372</b>	<b>920</b>	<b>247,3</b>	<b>2.075</b>	<b>1.292</b>	<b>62,3</b>	<b>27.240</b>	<b>30.459</b>	<b>111,8</b>	<b>51.177</b>	<b>57.698</b>	<b>112,7</b>
<b>Zemlje bliskog i srednje istoka</b>	<b>201</b>	<b>645</b>	<b>320,9</b>	<b>367</b>	<b>847</b>	<b>230,8</b>	<b>885</b>	<b>668</b>	<b>75,5</b>	<b>2.515</b>	<b>1.553</b>	<b>61,7</b>
<b>Ostale zemlje Azije</b>	<b>171</b>	<b>275</b>	<b>160,8</b>	<b>1.708</b>	<b>445</b>	<b>26,1</b>	<b>26.355</b>	<b>29.791</b>	<b>113,0</b>	<b>48.662</b>	<b>56.145</b>	<b>115,4</b>
Indija	-	-	-	-	-	-	740	1.126	152,2	2.592	1.865	72,0
Japan	-	40	-	102	40	39,2	948	1.854	195,6	2.177	2.802	128,7
Kina	171	165	96,5	27	335	-	19.233	20.638	107,3	33.070	39.871	120,6
Malezija	-	-	-	-	-	-	369	373	101,1	919	742	80,7
Ostale zemlje	-	70	-	1.579	70	4,4	5.065	5.800	114,5	9.904	10.865	109,7
<b>Zemlje okeanije/ oceanije i polarnog regiona</b>	<b>-</b>	<b>6</b>	<b>-</b>	<b>2</b>	<b>6</b>	<b>300,0</b>	<b>29</b>	<b>28</b>	<b>96,6</b>	<b>727</b>	<b>57</b>	<b>7,8</b>
<b>Austrija i Novi Zeland</b>	<b>-</b>	<b>6</b>	<b>-</b>	<b>2</b>	<b>6</b>	<b>300,0</b>	<b>15</b>	<b>23</b>	<b>153,3</b>	<b>727</b>	<b>38</b>	<b>5,2</b>
Australija	-	6	-	2	6	300,0	12	22	183,3	727	34	4,7
Novi Zeland	-	-	-	-	-	-	3	1	33,3	-	4	-
Ostale zemlje	-	-	-	-	-	-	-	-	-	-	-	-
<b>Ostale zemlje okeanije/oceanija i polarnog regiona</b>	<b>-</b>	<b>-</b>	<b>-</b>	<b>-</b>	<b>-</b>	<b>-</b>	<b>14</b>	<b>5</b>	<b>35,7</b>	<b>-</b>	<b>19</b>	<b>-</b>
Neraspoređeno	171	140	81,9	229	311	135,8	1	-	-	-	3	-

Izvor podataka: Uprava za indirektno/neizravno oporezivanje BiH posredovanjem  
Agencije za statistiku BiH.

Prethodni podaci



## UNUTRAŠNJA / UNUTARNJA TRGOVINA

## DISTRIBUTIVNA TRGOVINA PREMA PRETEŽNOJ DJELATNOSTI

u hilj./tis. KM

	Broj prodavnica/ prodava- onica i servisa 31.12.2012	Broj zaposle- nih 31.12. 2012	Promet u IV tromje- sečju 2012 sa PDV-om	Struktura	Promet od I-IV tromje- sečja 2012 sa PDV-om	Index <u>X-XIII 2012</u> VII-IX 2012	Index <u>X-XII 2012</u> X-XII 2011	Zalihe 31.12. 2012
<b>UKUPNO</b>	<b>2.146</b>	<b>19.494</b>	<b>1.802.842</b>	<b>100,0</b>	<b>7.104.502</b>	<b>94,9</b>	<b>99,9</b>	<b>719.855</b>
101 Posredovanje u trgovini motornim vozilima i motociklima	-	3	122	0,0	706	51,9	39,7	-
102 Trgovina na veliko motornim vozilima i motociklima	-	406	67.980	3,8	330.927	85,6	68,7	41.041
103 Trgovina na malo motornim vozilima i motociklima	38	147	17.090	0,9	71.658	90,2	83,5	8.140
104 Trgovina na malo motornim gorivima i mazivima	175	1.148	154.891	8,6	609.951	87,2	109,2	25.594
105 Popravci i održavanje motornih vozila i motocikla	10	110	1.433	0,1	9.648	56,2	35,3	168
106 Posredovanje u trgovini na veliko	-	215	215.907	12,0	614.450	129,0	229,1	-
107 Trgovina na veliko na domaćem tržištu	-	4.609	730.226	40,5	3.068.187	89,9	89,4	257.601
108 Izvoz	-	32	7.503	0,4	39.716	69,3	51,4	29
109 Trgovina na malo	1.923	11.921	586.522	32,5	2.273.415	96,0	99,6	387.282
110 Ostale djelatnosti	-	903	21.168	1,2	85.844	111,6	86,4	-
<b>50. Trgovina motornim vozilima i motociklima i njihovo održavanje i popravak; trgovina na malo motornim gorivima i mazivima</b>	<b>124</b>	<b>1.467</b>	<b>151.403</b>	<b>8,4</b>	<b>708.509</b>	<b>81,5</b>	<b>68,5</b>	<b>54.417</b>
101 Posredovanje u trgovini motornim vozilima i motociklima	-	3	122	0,0	706	51,9	39,7	-
102 Trgovina na veliko motornim vozilima i motociklima	-	389	66.356	3,7	326.172	84,9	68,7	38.769
103 Trgovina na malo motornim vozilima i motociklima	33	131	15.810	0,9	67.295	88,7	82,9	7.305
104 Trgovina na malo motornim gorivima i mazivima	78	594	56.030	3,1	228.887	83,0	100,5	7.146
105 Popravci i održavanje motornih vozila i motocikla	9	107	1.432	0,1	9.319	59,5	35,7	168
106 Posredovanje u trgovini na veliko	-	0	0	0,0	0	0,0	0,0	-
107 Trgovina na veliko na domaćem tržištu	-	186	10.702	0,6	71.234	59,0	25,1	876
108 Izvoz	-	2	66	0,0	262	126,9	44,3	0
109 Trgovina na malo	4	7	151	0,0	776	65,9	49,8	153
110 Ostale djelatnosti	-	48	734	0,0	3.858	64,3	46,7	-
<b>51.1 Posredovanje u trgovini na veliko</b>	<b>37</b>	<b>400</b>	<b>31.792</b>	<b>1,8</b>	<b>137.503</b>	<b>83,0</b>	<b>75,2</b>	<b>15.277</b>
101 Posredovanje u trgovini motornim vozilima i motociklima	-	0	0	0,0	0	0,0	0,0	-
102 Trgovina na veliko motornim vozilima i motociklima	-	0	0	0,0	0	0,0	0,0	0
103 Trgovina na malo motornim vozilima i motociklima	1	6	1.156	0,1	3.838	114,3	93,5	269
104 Trgovina na malo motornim gorivima i mazivima	2	5	418	0,0	1.738	81,8	93,5	33
105 Popravci i održavanje motornih vozila i motocikla	0	0	0	0,0	0	0,0	0,0	0
106 Posredovanje u trgovini na veliko	-	9	507	0,0	9.650	18,7	9,4	-
107 Trgovina na veliko na domaćem tržištu	-	229	23.165	1,3	98.716	83,4	82,8	3.702
108 Izvoz	-	6	1.371	0,1	5.362	75,2	74,1	0
109 Trgovina na malo	34	127	4.547	0,3	16.745	111,3	89,8	11.273
110 Ostale djelatnosti	-	18	628	0,0	1.454	173,0	231,7	-

**DISTRIBUTIVNA TRGOVINA PREMA PRETEŽNOJ DJELATNOSTI (nastavak)**  
u hilj./tis. KM

	Broj prodavnica/ prodavaonica i servisa 31.12.2012	Broj zaposlenih 31.12. 2012	Promet u IV tromje- sečju 2012 sa PDV-om	Struktura	Promet od I-IV tromje- sečja 2012 sa PDV-om	Index <u>X-XIII 2012</u> VII-IX 2012	Index <u>X-XII 2012</u> X-XII 2011	Zalihe 31.12. 2012
<b>51.2 - 51.7 Trgovina na veliko</b>	<b>490</b>	<b>6.814</b>	<b>1.003.254</b>	<b>55,6</b>	<b>3.722.130</b>	<b>100,1</b>	<b>111,0</b>	<b>298.415</b>
101 Posredovanje u trgovini motornim vozilima i motociklima	-	0	0	0,0	0	0,0	0,0	-
102 Trgovina na veliko motornim vozilima i motociklima	-	4	1.226	0,1	2.686	153,6	274,9	1.381
103 Trgovina na malo motornim vozilima i motociklima	0	0	0	0,0	0	0,0	0,0	0
104 Trgovina na malo motornim gorivima i mazivima	87	455	65.112	3,6	262.961	84,8	103,0	11.162
105 Popravci i održavanje motornih vozila i motocikla	0	0	0	0,0	0	0,0	0,0	0
106 Posredovanje u trgovini na veliko	-	133	207.871	11,5	559.271	135,3	273,2	-
107 Trgovina na veliko na domaćem tržištu	-	2.210	494.323	27,4	1.970.229	95,8	98,7	161.828
108 Izvoz	-	15	4.627	0,3	17.839	111,3	95,4	29
109 Trgovina na malo	403	3.813	224.175	12,4	882.426	91,5	88,7	124.015
110 Ostale djelatnosti	-	184	5.920	0,3	26.718	103,6	102,0	-
<b>52.1 - 52.6 Trgovina na malo</b>	<b>1.015</b>	<b>4.996</b>	<b>271.369</b>	<b>15,1</b>	<b>1.010.595</b>	<b>100,7</b>	<b>107,5</b>	<b>194.151</b>
101 Posredovanje u trgovini motornim vozilima i motociklima	-	0	0	0,0	0	0,0	0,0	-
102 Trgovina na veliko motornim vozilima i motociklima	-	7	105	0,0	431	105,0	0,0	250
103 Trgovina na malo motornim vozilima i motociklima	3	9	96	0,0	388	88,1	417,4	461
104 Trgovina na malo motornim gorivima i mazivima	8	94	33.331	1,8	116.365	101,4	148,7	7.253
105 Popravci i održavanje motornih vozila i motocikla	0	0	0	0,0	0	0,0	0,0	0
106 Posredovanje u trgovini na veliko	-	0	0	0,0	0	0,0	0,0	-
107 Trgovina na veliko na domaćem tržištu	-	314	44.096	2,4	164.665	95,2	104,4	18.782
108 Izvoz	-	1	22	0,0	952	3,9	8,1	0
109 Trgovina na malo	1.004	4.293	187.835	10,4	708.747	101,6	102,5	167.405
110 Ostale djelatnosti	-	278	5.884	0,3	19.047	125,5	140,8	-
<b>Ostale djelatnosti</b>	<b>480</b>	<b>5.817</b>	<b>345.024</b>	<b>19,1</b>	<b>1.525.765</b>	<b>85,5</b>	<b>89,6</b>	<b>157.595</b>
101 Posredovanje u trgovini motornim vozilima i motociklima	-	0	0	0,0	0	0,0	0,0	-
102 Trgovina na veliko motornim vozilima i motociklima	-	6	293	0,0	1.638	96,7	15,7	641
103 Trgovina na malo motornim vozilima i motociklima	1	1	28	0,0	137	186,7	20,9	105
104 Trgovina na malo motornim gorivima i mazivima	0	0	0	0,0	0	0,0	0,0	0
105 Popravci i održavanje motornih vozila i motocikla	1	3	1	0,0	329	0,7	2,2	0
106 Posredovanje u trgovini na veliko	-	73	7.529	0,4	45.529	67,7	62,6	-
107 Trgovina na veliko na domaćem tržištu	-	1.670	157.940	8,8	763.343	77,5	77,7	72.413
108 Izvoz	-	8	1.417	0,1	15.301	33,5	19,0	0
109 Trgovina na malo	478	3.681	169.814	9,4	664.721	96,2	115,3	84.436
110 Ostale djelatnosti	-	375	8.002	0,4	34.767	113,4	63,1	-

**Napomena: Prethodni podaci**

## TURIZAM

## KAPACITETI, TURISTI I NOĆENJA

Februar / Veljača 2013. godine

Po vrstama objekata	Dolasci turista	Noćenja turista	Po vrstama objekata	Dolasci turista	Noćenja turista
	II 2013			II 2013	
<b>Ukupno</b>	<b>13.130</b>	<b>24.347</b>	<b>Domaći</b>	<b>4.485</b>	<b>7.267</b>
Domaći	4.485	7.267	Hoteli i sličan smještaj	4.130	6.711
Strani	8.645	17.080	Odmarališta i slični objekti za kraći odmor	332	529
<b>Broj ležaja</b>	<b>6.805</b>	<b>-</b>	Kampovi i prostori za kampiranje	17	17
			Ostali smještaj	6	10
<b>Ukupno</b>	<b>13.130</b>	<b>24.347</b>	<b>Strani</b>	<b>8.645</b>	<b>17.080</b>
Hoteli i sličan smještaj	12.688	23.603	Hoteli i sličan smještaj	8.558	16.892
Odmarališta i slični objekti za kraći odmor	386	627	Odmarališta i slični objekti za kraći odmor	54	98
Kampovi i prostori za kampiranje	29	54	Kampovi i prostori za kampiranje	12	37
Ostali smještaj	27	63	Ostali smještaj	21	53

Turisti i noćenja po zemljama iz kojih dolaze	Dolasci turista	Noćenja turista	Turisti i noćenja po zemljama iz kojih dolaze	Dolasci turista	Noćenja turista
	II 2013			II 2013	
Albanija	56	94	Španija/Španjolska	148	253
Austrija	326	498	Švajcarska/Švicarska	75	126
Belgija	50	131	(uključujući Lihtenštajn)		
Bugarska	42	72	Švedska	88	287
Crna Gora	168	292	Turska	729	1.292
Češka	137	414	Ujedinjeno Kraljevstvo	269	520
Danska	32	110	Ukrajina	8	21
Estonija	4	16	Ostale evropske/izvaneuropske zemlje	33	96
Finska	12	35	Južnoafrička Republika	1	1
Francuska	101	237	Egipat	23	57
Grčka	79	135	Ostale afričke zemlje	29	117
Holandija/Nizozemska	75	201	Sjedinjene Američke Države	189	593
Hrvatska	2.253	3.636	Kanada	39	134
Irska	17	69	Ostale sjeverno-američke zemlje ili teritorije	4	44
Island	7	7	Brazil	18	34
Italija	197	420	Ostale zemlje Južne ili Srednje Amerike	14	31
Kipar	6	6	Indija	11	30
Latvija	6	13	Iran	5	14
Litvanija	6	20	Izrael	13	15
Luksemburg	11	19	Japan	102	188
Mađarska	111	242	Kuvajt	208	972
Makedonija	151	338	Narodna Republika Kina	41	84
Norveška	54	122	Južna Koreja	29	50
Njemačka	362	714	Saudijska Arabija	27	91
Poljska	145	400	Ostale azijske zemlje	87	232
Portugal/Portugalija	15	61	Australija	24	66
Rumunija/Rumunjska	85	129	Novi Zeland	1	1
Rusija	37	93			
Slovačka	27	34			
Slovenija	800	1.413			
Srbija	1.058	1.760			

**KANTON 10**

PRIRODNO KRETANJE STANOVNIŠTVA

PRIRODNO KRETANJE STANOVNIŠTVA PO MJESTU PREBIVALIŠTA prethodni podaci  
Februar / Veljača 2013. godine

Općine	Ukupno rođeni	Živo rođeni			Mrtvo-rođeni	Mjesto porođaja		
		ukupno	po spolu			u zdravstvenoj ustanovi	na drugom mjestu	
			muški	ženski			sa stručnom pomoći	bez stručne pomoći
<b>UKUPNO</b>	<b>28</b>	<b>28</b>	<b>14</b>	<b>14</b>	-	<b>28</b>	-	-
Bosansko Grahovo	-	-	-	-	-	-	-	-
Drvar	1	1	1	-	-	1	-	-
Glamoč	1	1	-	1	-	1	-	-
Kupres	3	3	1	2	-	3	-	-
Livno	12	12	6	6	-	12	-	-
Tomislav-grad	11	11	6	5	-	11	-	-

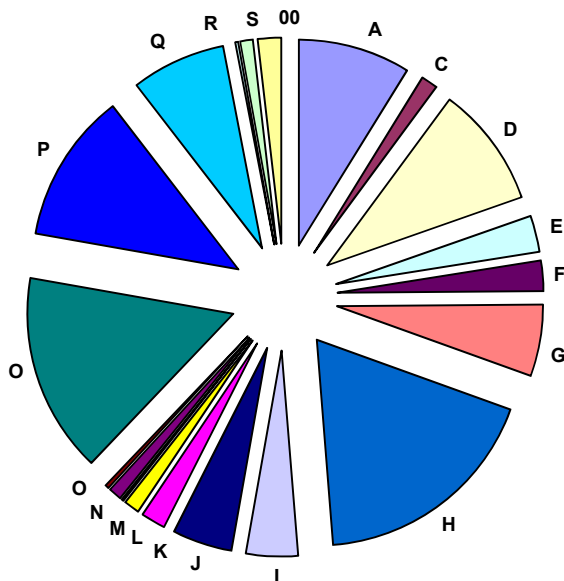
Općine	Umrli			Od toga		Broj zaključenih brakova	Broj razvedenih brakova
	ukupno	po spolu		umrla dojenčad	nasilne smrti		
		muški	ženski				
<b>UKUPNO</b>	<b>77</b>	<b>30</b>	<b>47</b>	-	<b>1</b>	<b>9</b>	-
Bosansko Grahovo	6	2	4	-	-	-	-
Drvar	14	6	8	-	-	-	-
Glamoč	3	2	1	-	-	-	-
Kupres	2	1	1	-	-	-	-
Livno	18	7	11	-	-	8	-
Tomislav-grad	34	12	22	-	1	1	-

**ZAPOSLENOST, NEZAPOSLENOST I PLAĆE**
**ZAPOSLENOST I PLAĆE PO PODRUČJIMA KD**

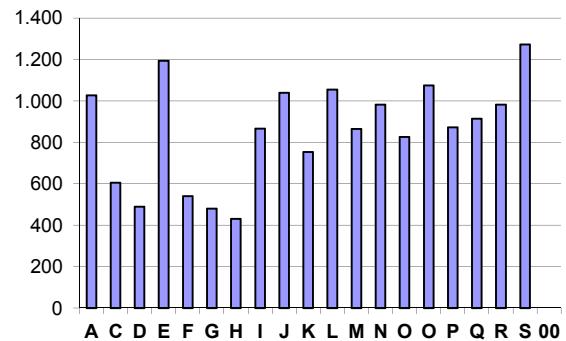
	Broj zaposlenih				Prosječna neto plaća u KM				Prosječna bruto plaća u KM			
	Ø	II	Index	Index	Ø	II	Index	Index	Ø	II	Index	Index
	2012	2013	II 2013 Ø 2012	I 2013	2012	2013	II 2013 Ø 2012	I 2013	2012	2013	II 2013 Ø 2012	I 2013
<b>UKUPNO</b>	<b>9.569</b>	<b>9.403</b>	<b>98,3</b>	<b>98,5</b>	<b>814</b>	<b>808</b>	<b>99,3</b>	<b>96,8</b>	<b>1.237</b>	<b>1.225</b>	<b>99,0</b>	<b>96,6</b>
<b>A</b> Poljoprivreda, šumarstvo i ribolov	803	828	103,1	100,2	1.005	881	87,7	88,4	1.534	1.330	86,7	87,9
<b>B</b> Vađenje ruda i kamena	146	123	84,3	91,1	632	611	96,7	98,9	943	909	96,4	98,7
<b>C</b> Prerađivačka industrija	1.164	895	76,9	87,3	479	474	98,8	96,2	711	703	98,8	96,0
<b>D</b> Proizvodnja i snabdijevanje/opskrba električnom energijom, plinom/gasom, parom i klimatizacija	266	269	101,3	100,0	1.627	1.485	91,2	89,1	2.512	2.279	90,7	88,4
<b>E</b> Snabdijevanje/Oopskrba vodom; uklanjanje otpadnih voda, upravljanje otpadom te djelatnosti sanacije okoliša	206	225	109,0	100,0	762	719	94,4	93,2	1.149	1.079	93,9	93,0
<b>F</b> Građevinarstvo	528	528	100,1	100,6	537	535	99,6	94,7	803	803	100,0	94,7
<b>G</b> Trgovina na veliko i na malo; popravak motornih vozila i motocikala	1.676	1.714	102,3	100,5	488	477	97,8	97,3	728	710	97,5	97,1
<b>H</b> Prijevoz i skladištenje	362	381	105,1	101,3	559	567	101,5	92,8	834	847	101,6	92,4
<b>I</b> Djelatnosti pružanja smještaja te pripreme i usluživanja hrane (hotelijerstvo i ugostiteljstvo)	401	441	109,9	99,5	422	423	100,2	101,4	621	615	99,1	101,2
<b>J</b> Informacije i komunikacije	173	180	104,0	98,4	1.320	1.204	91,2	90,2	2.025	1.843	91,0	89,8
<b>K</b> Finansijske djelatnosti i djelatnosti osiguranja	117	116	99,1	100,9	1.022	1.011	98,9	99,7	1.569	1.551	98,9	99,7
<b>L</b> Poslovanje nekretninama	18	16	90,1	100,0	443	451	101,7	100,0	653	665	101,9	100,0
<b>M</b> Stručne, naučne i tehničke djelatnosti	116	96	82,9	100,0	769	749	97,5	98,7	1.170	1.132	96,8	98,7
<b>N</b> Administrativne i pomoćne uslužne djelatnosti	35	28	80,4	100,0	1.093	1.109	101,5	100,2	1.681	1.708	101,6	100,2
<b>O</b> Javna uprava i odbrana; obavezno socijalno osiguranje	1.469	1.475	100,4	99,3	1.051	1.075	102,3	99,5	1.602	1.641	102,4	99,4
<b>P</b> Obrazovanje	1.070	1.106	103,4	100,2	855	872	101,9	102,1	1.303	1.328	102,0	102,2
<b>Q</b> Djelatnosti zdravstvene socijalna zaštite	689	696	101,1	99,7	984	913	92,8	89,8	1.513	1.398	92,4	89,3
<b>R</b> Umjetnost, zabava i rekreacija	23	21	89,7	95,5	885	982	111,0	105,4	1.340	1.488	111,1	105,4
<b>S</b> Ostale uslužne djelatnosti	96	94	98,1	100,0	1.223	1.272	104,0	123,9	1.878	1.955	104,1	125,2
<b>00</b> Neraspoređeno po djelatnostima KD	211	171	81,0	100,0	-	-	-	-	-	-	-	-

**ZAPOSLENOST**

Februar / Veljača 2013. godine


**PROSJEČNA NETO PLAĆA**

Februar / Veljača 2013. godine



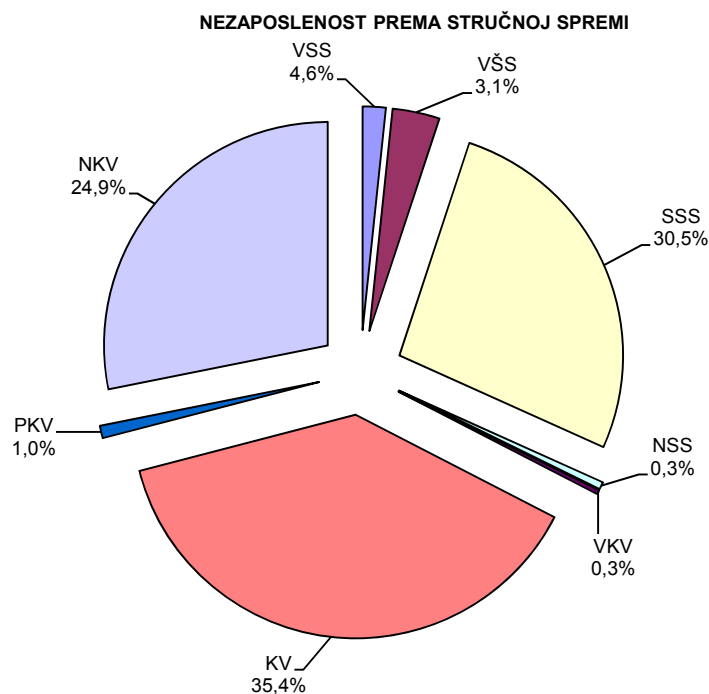
**ZAPOSLENOST I PLAĆE PO OPĆINAMA**

	Broj zaposlenih				Prosječna neto plaća u KM				Prosječna bruto plaća u KM			
	θ 2012	II 2013	Index I 2013 θ 2012	Index II 2013 I 2013	θ 2012	II 2013	Index I 2013 θ 2012	Index II 2013 I 2013	θ 2012	II 2013	Index I 2013 θ 2012	Index II 2013 I 2013
<b>UKUPNO</b>	<b>9.569</b>	<b>9.403</b>	<b>98,3</b>	<b>98,5</b>	<b>814</b>	<b>808</b>	<b>99,3</b>	<b>96,8</b>	<b>1.237</b>	<b>1.225</b>	<b>99,0</b>	<b>96,6</b>
Bosansko Grahovo	332	340	102,4	97,1	969	918	94,7	94,5	1.476	1.396	94,6	94,2
Drvar	1.039	812	78,2	90,4	658	723	110,0	104,8	1.001	1.105	110,3	104,9
Glamoč	570	494	86,7	94,6	776	834	107,4	100,3	1.173	1.260	107,3	100,2
Kupres	725	802	110,6	99,9	840	814	96,9	95,2	1.283	1.233	96,2	95,1
Livno	4.166	4.193	100,6	99,8	873	850	97,5	95,5	1.328	1.292	97,3	95,2
Tomislavgrad	2.737	2.762	100,9	99,7	757	740	97,8	96,1	1.143	1.116	97,6	96,0

**NEZAPOSLENE OSOBE PREMA STRUČNOJ SPREMI<sup>1)</sup>**

Februar / Veljača 2013. godine

Općine	Ukupno	VSS	VŠS	SSS	NSS	VKV	KV	PKV	NKV
<b>UKUPNO</b>	<b>9.047</b>	<b>415</b>	<b>277</b>	<b>2.755</b>	<b>29</b>	<b>26</b>	<b>3.203</b>	<b>91</b>	<b>2.251</b>
Bosansko Grahovo	293	4	6	84	-	1	81	4	113
Drvar	602	15	17	162	23	2	195	12	176
Glamoč	400	12	11	122	-	-	122	12	121
Kupres	3.884	236	119	1.107	-	7	1.470	48	897
Livno	2.514	128	96	643	5	-	1.022	15	605
Tomislavgrad									

<sup>1)</sup> Podaci Federalnog zavoda za zapošljavanje


## POLJOPRIVREDA, LOV I ŠUMARSTVO

## PROIZVODNJA, PRODAJA I ZALIHE ŠUMSKIH SORTIMENATA

Februar / Veljača 2013. godine

u hilj./tis.m<sup>3</sup>

	Proizvodnja				Prodaja		Zalihe (stanje krajem mjeseca) 2013
	I		I - II		I - II		
	2012	2013	2012	2013	2012	2013	
<b>UKUPNO</b>	<b>5</b>	<b>3</b>	<b>5</b>	<b>4</b>	<b>2</b>	<b>3</b>	<b>38</b>
Trupci četinarara/četinjača	3	1	3	2	1	3	12
Jamsko drvo četinarara/četinjača	0	0	0	0	0	0	1
Ostalo dugo drvo četinarara/četinjača	1	-	1	-	-	-	-
Prostorno drvo četinarara/četinjača	-	1	-	2	-	0	12
Trupci liščara/listača	0	0	0	0	0	0	1
Jamsko drvo liščara/listača	-	-	-	-	-	-	-
Ostalo dugo drvo liščara/listača	-	-	-	-	-	-	-
Prostorno drvo liščara/listača	-	-	-	-	-	-	-
Ogrjevno drvo četinarara/četinjača	-	-	-	-	-	-	-
Ogrjevno drvo liščara/listača	1	0	1	0	0	0	11
Ostalo grubo obrađeno drvo <sup>1)</sup>	-	-	-	-	-	-	-

<sup>1)</sup> Uključuje sitno tehničko drvo, cijepane drvene motke i kolje

## PRIJEVOZ, SKLADIŠTENJE I KOMUNIKACIJE

## GESTOVNI I GRADSKO - PRIGRADSKI PRIJEVOZ

IV tromjesečje 2012. godine

	IV tromjesečje 2012	I - XII 2012	Index <u>X-XII 2012</u> VII-IX 2012	Index <u>X-XII 2012</u> X-XII 2011	Index <u>I-XII 2012</u> I-XII 2011
--	---------------------------	-----------------	---	--	--

## Cestovni prijevoz robe

Pređeni kilometri vozila, 000	2.146	9.038	84,5	100,3	103,3
Prevezeno tona robe, 000 t	28	118	87,5	100,0	100,9
Tonski kilometri, 000	12.698	54.307	84,4	101,2	101,6

## Cestovni prijevoz putnika

Pređeni kilometri vozila, 000	409	1.756	98,3	91,3	88,0
Prevezeni putnici, 000	47	211	98,0	55,4	63,6
Putnički kilometri, 000	883	3.852	88,7	99,2	111,2



**REGISTRIRANA CESTOVNA MOTORNA VOZILA  
ZA 2012. GODINU**

Starost	Ukupno		Motocikli		Putnički		Kobinovana		Autobusi		Teretna		Ostalo	
	ukupno	prva registrirana	ukupno	prva registrirana	ukupno	prva registrirana	ukupno	prva registrirana	ukupno	prva registrirana	ukupno	prva registrirana	ukupno	prva registrirana
<b>Kanton 10</b>														
<b>ukupno</b>	<b>14.510</b>	<b>849</b>	<b>176</b>	<b>27</b>	<b>12.413</b>	<b>731</b>	<b>41</b>	<b>3</b>	<b>49</b>	<b>7</b>	<b>1.802</b>	<b>60</b>	<b>29</b>	<b>21</b>
do 1 godine	79	74	1	1	55	55	-	-	2	2	20	15	1	1
od 1 do 2 godine	162	35	2	1	129	29	1	-	1	1	26	2	3	2
od 3 do 5 godina	650	81	27	9	466	66	7	1	3	-	143	3	4	2
od 6 do 10 godina	2.525	303	35	9	2.094	259	7	1	8	4	375	27	6	3
od 11 do 15 godina	3.525	324	37	5	2.974	308	10	1	23	-	478	7	3	3
više od 15 godina	7.569	32	74	2	6.695	14	16	-	12	-	760	6	12	10
<b>Bosansko grahovo</b>														
<b>ukupno</b>	<b>255</b>	<b>8</b>	<b>1</b>	<b>-</b>	<b>214</b>	<b>8</b>	<b>-</b>	<b>-</b>	<b>-</b>	<b>-</b>	<b>40</b>	<b>-</b>	<b>-</b>	<b>-</b>
do 1 godine	-	-	-	-	-	-	-	-	-	-	-	-	-	-
od 1 do 2 godine	1	-	-	-	1	-	-	-	-	-	-	-	-	-
od 3 do 5 godina	11	1	-	-	6	1	-	-	-	-	5	-	-	-
od 6 do 10 godina	25	3	-	-	21	3	-	-	-	-	4	-	-	-
od 11 do 15 godina	45	4	-	-	41	4	-	-	-	-	4	-	-	-
više od 15 godina	173	-	1	-	145	-	-	-	-	-	27	-	-	-
<b>Drvar</b>														
<b>ukupno</b>	<b>1.335</b>	<b>34</b>	<b>21</b>	<b>2</b>	<b>1.097</b>	<b>23</b>	<b>5</b>	<b>1</b>	<b>2</b>	<b>-</b>	<b>209</b>	<b>8</b>	<b>1</b>	<b>-</b>
do 1 godine	1	1	1	1	-	-	-	-	-	-	-	-	-	-
od 1 do 2 godine	14	1	-	-	8	1	1	-	-	-	5	-	-	-
od 3 do 5 godina	34	4	3	1	19	-	2	1	-	-	10	2	-	-
od 6 do 10 godina	116	12	3	-	91	8	-	-	-	-	22	4	-	-
od 11 do 15 godina	273	16	7	-	213	14	-	-	2	-	51	2	-	-
više od 15 godina	897	-	7	-	766	-	2	-	-	-	121	-	1	-
<b>Glamoč</b>														
<b>ukupno</b>	<b>651</b>	<b>37</b>	<b>4</b>	<b>-</b>	<b>510</b>	<b>29</b>	<b>2</b>	<b>-</b>	<b>1</b>	<b>-</b>	<b>129</b>	<b>5</b>	<b>5</b>	<b>3</b>
do 1 godine	4	4	-	-	4	4	-	-	-	-	-	-	-	-
od 1 do 2 godine	6	5	-	-	5	4	-	-	-	-	-	-	1	1
od 3 do 5 godina	16	3	1	-	10	1	-	-	1	-	1	-	3	2
od 6 do 10 godina	87	12	1	-	72	7	-	-	-	-	13	5	1	-
od 11 do 15 godina	146	13	1	-	111	13	1	-	-	-	33	-	-	-
više od 15 godina	392	-	1	-	308	-	1	-	-	-	82	-	-	-
<b>Kupres</b>														
<b>ukupno</b>	<b>902</b>	<b>58</b>	<b>4</b>	<b>1</b>	<b>719</b>	<b>45</b>	<b>3</b>	<b>1</b>	<b>8</b>	<b>2</b>	<b>163</b>	<b>5</b>	<b>5</b>	<b>4</b>
do 1 godine	11	11	-	-	7	7	-	-	2	2	2	2	-	-
od 1 do 2 godine	15	-	-	-	14	-	-	-	-	-	-	-	1	-
od 3 do 5 godina	63	8	1	1	35	7	1	-	-	-	26	-	-	-
od 6 do 10 godina	200	18	-	-	152	16	-	-	-	-	47	1	1	1
od 11 do 15 godina	260	17	2	-	214	15	2	1	5	-	37	1	-	-
više od 15 godina	353	4	1	-	297	-	-	-	1	-	51	1	3	3
<b>Livno</b>														
<b>ukupno</b>	<b>6.478</b>	<b>380</b>	<b>116</b>	<b>20</b>	<b>5.746</b>	<b>330</b>	<b>15</b>	<b>1</b>	<b>3</b>	<b>-</b>	<b>591</b>	<b>24</b>	<b>7</b>	<b>5</b>
do 1 godine	38	36	-	-	31	31	-	-	-	-	7	5	-	-
od 1 do 2 godine	87	20	1	-	72	19	-	-	-	-	14	1	-	-
od 3 do 5 godina	317	40	20	6	253	33	3	-	-	-	41	1	-	-
od 6 do 10 godina	1.211	142	24	9	1.060	120	5	1	1	-	118	10	3	2
od 11 do 15 godina	1.480	121	20	4	1.297	113	3	-	1	-	158	3	1	1
više od 15 godina	3.345	21	51	1	3.033	14	4	-	1	-	253	4	3	2
<b>Tomislav-grad</b>														
<b>ukupno</b>	<b>4.889</b>	<b>332</b>	<b>30</b>	<b>4</b>	<b>4.127</b>	<b>296</b>	<b>16</b>	<b>-</b>	<b>35</b>	<b>5</b>	<b>670</b>	<b>18</b>	<b>11</b>	<b>9</b>
do 1 godine	25	22	-	-	13	13	-	-	-	-	11	8	1	1
od 1 do 2 godine	39	9	1	1	29	5	-	-	1	1	7	1	1	1
od 3 do 5 godina	209	25	2	1	143	24	1	-	2	-	60	-	1	-
od 6 do 10 godina	886	116	7	-	698	105	2	-	7	4	171	7	1	-
od 11 do 15 godina	1.321	153	7	1	1.098	149	4	-	15	-	195	1	2	2
više od 15 godina	2.409	7	13	1	2.146	-	9	-	10	-	226	1	5	5

## INDUSTRIJA

**INDEKSI INDUSTRIJSKE PROIZVODNJE**  
 Januar/Siječanj - Mart/Ožujak 2013. godine

	<b>I 2013</b> <b>0 2012</b>	<b>II 2013</b> <b>0 2012</b>	<b>III 2013</b> <b>0 2012</b>
<b>INDUSTRIJA UKUPNO</b>	<b>85,8</b>	<b>83,1</b>	<b>91,2</b>
<b>PREMA GLAVNIM INDUSTRIJSKIM GRUPACIJAMA</b>			
Intermedijarni proizvodi	85,0	82,5	91,2
Energija	-	30,3	18,4
Netrajni proizvodi za široku potrošnju	87,7	90,6	94,5
<b>PREMA PODRUČJIMA I OBLASTIMA KD-a</b>			
<b>B VAĐENJE RUDA I KAMENA</b>	<b>-</b>	<b>30,3</b>	<b>18,4</b>
05 Vađenje ugljena i lignita	-	30,3	18,4
<b>C PRERAĐIVAČKA INDUSTRIJA</b>	<b>85,8</b>	<b>83,7</b>	<b>92,0</b>
10 Proizvodnja prehrambenih proizvoda	87,7	90,6	94,5
16 Prerada drva i proizvoda od drva i pluta, osim namještaja; proizvodnja predmeta od slame i pletarskih materijala	37,5	38,6	44,2
17 Proizvodnja papira i proizvoda od papira	152,1	122,6	116,4
27 Proizvodnja električne opreme	34,7	55,6	78,2

## VANJSKA TRGOVINA

IZVOZ PO PODRUČJIMA KLASIFIKACIJE  
DJELETNOSTI KD BiH 2010  
u hilj./tis. KMUVOZ PO PODRUČJIMA KLASIFIKACIJE  
DJELETNOSTI KD BiH 2010  
u hilj./tis. KM

	I 2013	II 2013	II 13 I 13	I - II 2012	I - II 2013	I-II 13 I-II 12	I 2013	II 2013	II 13 I 13	I - II 2012	I - II 2013	I-II 13 I-II 12
<b>Ukupno</b>	<b>7.189</b>	<b>6.195</b>	<b>86,2</b>	<b>10.263</b>	<b>13.384</b>	<b>130,4</b>	<b>12.913</b>	<b>12.691</b>	<b>98,3</b>	<b>22.978</b>	<b>25.605</b>	<b>111,4</b>
<b>A Poljoprivreda, šumarstvo i ribarstvo</b>	265	147	55,6	477	412	86,4	154	282	182,8	372	436	117,3
<b>B Vađenje rude i kamena</b>	24	76	317,3	30	99	330,6	3	10	342,9	11	13	120,8
<b>C Prerađivačka industrija</b>	6.870	5.838	85,0	9.732	12.708	130,6	12.756	12.389	97,1	22.441	25.145	112,0
<b>D Proizvodnja i snabdijevanje/ opskrba električnom energijom, gasom/plinom, parom i klimatizacija</b>	-	-	-	-	-	-	-	-	-	-	-	-
<b>Ostalo</b>	31	134	438,0	24	165	684,7	1	10	-	154	11	6,9
<b>Nerazvrstano po kategorijama</b>	-	-	-	-	-	-	-	-	-	-	-	-

Izvor podataka: Uprava za indirektno/neizravno oporezivanje BiH  
posredovanjem Agencije za statistiku BiH

IZVOZ PREMA MEĐUNARODNOJ  
KLASIFIKACIJI EKONOMSKE NAMJENE  
PROIZVODA (BEC) Rev. 4  
u hilj./tis. KMUVOZ PREMA MEĐUNARODNOJ  
KLASIFIKACIJI EKONOMSKE NAMJENE  
PROIZVODA (BEC) Rev. 4  
u hilj./tis. KM

	I 2013	II 2013	II 13 I 13	I - II 2012	I - II 2013	I-II 13 I-II 12	I 2013	II 2013	II 13 I 13	I - II 2012	I - II 2013	I-II 13 I-II 12
<b>Ukupno</b>	<b>7.189</b>	<b>6.195</b>	<b>86,2</b>	<b>10.263</b>	<b>13.384</b>	<b>130,4</b>	<b>12.913</b>	<b>12.691</b>	<b>98,3</b>	<b>22.978</b>	<b>25.605</b>	<b>111,4</b>
<b>1. Hrana i pića</b>	422	222	52,6	572	644	112,6	5.449	5.233	96,0	9.336	10.683	114,4
<b>2. Industrijski materijali</b>	4.112	3.848	93,6	5.325	7.960	149,5	5.458	5.345	97,9	10.981	10.803	98,4
<b>3. Goriva i maziva</b>	319	223	69,9	499	542	108,6	4	1	25,0	10	5	50,0
<b>4. Kapitalni proizvodi (osim transportna sredstava), dijelovi i pribor</b>	67	12	17,9	178	79	44,4	231	854	369,7	633	1.086	171,6
<b>5. Transportna sredstva, njihovi dijelovi i pribor</b>	-	20	-	22	20	90,9	606	65	10,7	330	671	203,3
<b>6. Proizvodi za široku potrošnju</b>	2.269	1.870	82,4	3.667	4.139	112,9	1.164	1.193	102,5	1.688	2.357	139,6
<b>7. Proizvodi, drugdje nespomenuti</b>	-	-	-	-	-	-	1	-	-	-	-	-

Izvor podataka: Uprava za indirektno/neizravno oporezivanje BiH  
posredovanjem Agencije za statistiku BiH

Prethodni podaci

**IZVOZ PO SEKTORIMA I ODSJECIMA**  
SMTK - Rev. 4  
u hilj./tis. KM

**UVOZ PO SEKTORIMA I ODSJECIMA**  
SMTK - Rev. 4  
u hilj./tis. KM

	I 2013	II 2013	II 13 I 13	I - II 2012	I - II 2013	I-II 13 I-II 12	I 2013	II 2013	II 13 I 13	I - II 2012	I - II 2013	I-II 13 I-II 12
<b>Ukupno</b>	<b>7.189</b>	<b>6.195</b>	<b>86,2</b>	<b>10.263</b>	<b>13.384</b>	<b>130,4</b>	<b>12.913</b>	<b>12.691</b>	<b>98,3</b>	<b>22.978</b>	<b>25.605</b>	<b>111,4</b>
<b>0 Hrana i žive životinje</b>	<b>422</b>	<b>222</b>	<b>52,6</b>	<b>572</b>	<b>644</b>	<b>112,6</b>	<b>5.293</b>	<b>5.118</b>	<b>96,7</b>	<b>8.932</b>	<b>10.412</b>	<b>116,6</b>
00 Žive životinje	-	-	-	-	-	-	-	-	-	-	-	-
01 Meso i mesne prerađevine	-	-	-	-	-	-	1.591	1.309	82,3	2.323	2.900	124,8
02 Mlijeko, mliječne prerađevine i jaja	422	222	52,6	565	644	114,0	976	1.405	144,0	1.983	2.381	120,1
03 Ribe, vodozemci i njihove prerađevine	-	-	-	-	-	-	-	-	-	-	-	-
04 Žitarice i proizvodi od žitarica	-	-	-	-	-	-	825	682	82,7	1.289	1.507	116,9
05 Voće i povrće	-	-	-	-	-	-	43	37	86,0	117	80	68,4
06 Šećer, šećerne prerađevine i med	-	-	-	-	-	-	121	21	17,4	193	142	73,6
07 Kafa, čaj, kakao i začini	-	-	-	-	-	-	1.461	1.203	82,3	2.464	2.665	108,2
08 Hrana za životinje	-	-	-	-	-	-	154	117	76,0	-	271	-
09 Ostali jestivi proizvodi	-	-	-	7	-	-	122	344	282,0	563	466	82,8
<b>1 Pića i duhan</b>	<b>-</b>	<b>-</b>	<b>-</b>	<b>-</b>	<b>-</b>	<b>-</b>	<b>148</b>	<b>174</b>	<b>117,6</b>	<b>294</b>	<b>323</b>	<b>109,9</b>
11 Pića	-	-	-	-	-	-	148	174	117,6	294	323	109,9
12 Duhan i proizvodi od duhana	-	-	-	-	-	-	-	-	-	-	-	-
<b>2 Sirove materije nejestive osim goriva</b>	<b>1.204</b>	<b>1.186</b>	<b>98,5</b>	<b>1.700</b>	<b>2.390</b>	<b>140,6</b>	<b>244</b>	<b>408</b>	<b>167,2</b>	<b>553</b>	<b>652</b>	<b>117,9</b>
21 Sirove kože i sirovo krzno	-	-	-	-	-	-	-	-	-	-	-	-
22 Uljano sjemenje i plodovi	-	-	-	-	-	-	-	-	-	-	-	-
23 Sirovi i sintetički kaučuk	-	-	-	-	-	-	1	1	100,0	1	2	200,0
24 Drvo i pluta	1.204	1.186	98,5	1.700	2.390	140,6	1	-	-	18	1	5,6
25 Celuloza i papirni otpaci	-	-	-	-	-	-	89	117	131,5	168	206	122,6
26 Sirova tekstilna vlakna i njihovi otpaci	-	-	-	-	-	-	-	-	-	-	-	-
27 Prirodna đubriva i minerali osim goriva	-	-	-	-	-	-	-	10	-	1	10	-
28 Metalne rude i otpaci od metala	-	-	-	-	-	-	-	6	-	-	6	-
29 Sirovine biljne i životinjske, ostale	-	-	-	-	-	-	153	274	179,1	365	427	117,0
<b>3 Mineralna goriva, maziva i srodni proizvodi</b>	<b>54</b>	<b>76</b>	<b>140,7</b>	<b>31</b>	<b>129</b>	<b>416,1</b>	<b>8</b>	<b>-</b>	<b>-</b>	<b>18</b>	<b>8</b>	<b>44,4</b>
32 Ugalj, koks i briketi	24	76	316,7	30	99	330,0	3	-	-	10	3	30,0
33 Nafta i derivati od nafte	-	-	-	1	-	-	5	-	-	8	5	62,5
34 Prirodni i industrijski gas	30	-	-	-	30	-	-	-	-	-	-	-
35 Električna energija	-	-	-	-	-	-	-	-	-	-	-	-
<b>4 Ulja, masti i voskovi životinjski ili biljni porijekla</b>	<b>-</b>	<b>-</b>	<b>-</b>	<b>-</b>	<b>-</b>	<b>-</b>	<b>164</b>	<b>59</b>	<b>36,0</b>	<b>113</b>	<b>223</b>	<b>197,3</b>
41 Životinjska ulja i masti	-	-	-	-	-	-	2	-	-	2	2	100,0
42 Biljna ulja i masti, sirova i rafinirana	-	-	-	-	-	-	162	59	36,4	111	221	199,1
43 Prerađena biljna i životinjska ulja i masnoće	-	-	-	-	-	-	-	-	-	-	-	-
<b>5 Hemijski/Kemijski proizvodi</b>	<b>321</b>	<b>389</b>	<b>121,2</b>	<b>1.091</b>	<b>709</b>	<b>65,0</b>	<b>1.571</b>	<b>1.872</b>	<b>119,2</b>	<b>2.826</b>	<b>3.443</b>	<b>121,8</b>
51 Organske hemikalije/kemikalije	-	-	-	-	-	-	74	75	101,4	124	149	120,2
52 Anorganske hemikalije/kemikalije	-	-	-	-	-	-	-	-	-	-	-	-
53 Boje i štavila	-	-	-	-	-	-	7	34	485,7	73	41	56,2
54 Medicinski i farmaceutski proizvodi	-	-	-	-	-	-	-	-	-	2	-	-
55 Toaletni proizvodi i proizvodi za čišćenje	321	389	121,2	1.077	709	65,8	489	497	101,6	969	986	101,8
56 Vještačka đubriva	-	-	-	-	-	-	-	-	-	-	-	-

	IZVOZ PO SEKTORIMA I ODSJECIMA SMTK - Rev. 4 (nastavak) u hilj./tis. KM						UVOZ PO SEKTORIMA I ODSJECIMA SMTK - Rev. 4 (nastavak) u hilj./tis. KM					
	I 2013	II 2013	II 13 I 13	I - II 2012	I - II 2013	I-II 13 I-II 12	I 2013	II 2013	II 13 I 13	I - II 2012	I - II 2013	I-II 13 I-II 12
57 Plastične mase u primarnim oblicima	-	-	-	6	-	-	445	601	135,1	826	1.046	126,6
58 Plastične mase, ne-primarni oblici	-	-	-	8	-	-	299	473	158,2	604	772	127,8
59 Ostale hemikalije/kemikalije	-	-	-	-	-	-	257	192	74,7	228	449	196,9
<b>6 Industrijski proizvodi, razvrstani uglavnom po vrsti sirovina</b>	<b>2.229</b>	<b>1.691</b>	<b>75,9</b>	<b>2.964</b>	<b>3.920</b>	<b>132,3</b>	<b>4.384</b>	<b>3.639</b>	<b>83,0</b>	<b>8.696</b>	<b>8.022</b>	<b>92,2</b>
61 Koža, krzno i proizvodi od kože i krzna	-	-	-	-	-	-	-	2	-	-	2	-
62 Guma i gumeni proizvodi	-	-	-	-	-	-	60	79	131,7	226	139	61,5
63 Proizvodi od drveta, osim namještaja	29	4	13,8	114	33	28,9	51	30	58,8	148	81	54,7
64 Papir, ljepenka i ostali slični proizvodi	1.914	1.404	73,4	2.401	3.318	138,2	1.055	755	71,6	1.771	1.810	102,2
65 Predivo, tkanine i tekstilni proizvodi	8	13	162,5	45	21	46,7	591	732	123,9	754	1.323	175,5
66 Proizvodi od nemetalnih minerala	2	1	50,0	5	3	60,0	70	49	70,0	158	119	75,3
67 Željezo i čelik	-	22	-	9	22	244,4	10	127	-	65	136	209,2
68 Obojeni metali	-	-	-	3	-	-	2.460	1.745	70,9	5.274	4.205	79,7
69 Metalni proizvodi	276	247	89,5	387	523	135,1	87	120	137,9	300	207	69,0
<b>7 Mašine/Strojevi i transportna sredstva</b>	<b>2.823</b>	<b>2.501</b>	<b>88,6</b>	<b>3.557</b>	<b>5.323</b>	<b>149,6</b>	<b>778</b>	<b>1.111</b>	<b>142,8</b>	<b>1.112</b>	<b>1.891</b>	<b>170,1</b>
71 Pogonske mašine i oprema	-	-	-	-	-	-	-	3	-	20	3	15,0
72 Mašine specijalizirane za obrađivanje industrije	56	11	19,6	21	67	319,0	91	506	556,0	268	598	223,1
73 Mašine za obradu metala	-	-	-	148	-	-	-	-	-	13	-	-
74 Ostale industrijske mašine i dijelovi	-	-	-	2	-	-	52	220	423,1	195	273	140,0
75 Kancelarijske mašine i mašine za automatsku obradu podataka	-	-	-	-	-	-	16	5	31,3	16	22	137,5
76 Telekomunikacijski aparati i aparati za snimanje zvuka	-	-	-	-	-	-	-	125	-	2	125	-
77 Električne mašine, aparati i uređaji	2.767	2.470	89,3	3.364	5.236	155,6	13	187	-	273	199	72,9
78 Drumska vozila	-	20	-	22	20	90,9	606	65	10,7	325	671	206,5
79 Ostala transportna vozila	-	-	-	-	-	-	-	-	-	-	-	-
<b>8 Razni industrijski proizvodi</b>	<b>136</b>	<b>130</b>	<b>95,6</b>	<b>348</b>	<b>267</b>	<b>76,7</b>	<b>323</b>	<b>309</b>	<b>95,7</b>	<b>433</b>	<b>631</b>	<b>145,7</b>
81 Montažne zgrade, sanitarni, rasvjetni i grijači uređaji	-	6	-	2	6	300,0	11	6	54,5	7	17	242,9
82 Namještaj i njegovi dijelovi	16	57	356,3	213	73	34,3	22	27	122,7	59	48	81,4
83 Torbe, tašne, neseseri i slični proizvodi	-	-	-	-	-	-	1	3	300,0	1	4	400,0
84 Odjeća	2	-	-	-	2	-	6	2	33,3	66	8	12,1
85 Obuća	-	-	-	-	-	-	-	-	-	16	-	-
87 Naučni i kontrolni instrumenti	11	-	-	6	11	183,3	29	1	3,4	32	30	93,8
88 Fotografski i optički proizvodi, satovi	-	-	-	-	-	-	152	120	78,9	103	272	264,1
89 Ostali industrijski proizvodi	107	67	64,5	127	175	137,8	102	150	145,6	149	252	169,8
<b>9 Proizvodi, nerazvrstani po kategorijama</b>	<b>-</b>	<b>-</b>	<b>-</b>	<b>-</b>	<b>2</b>	<b>-</b>	<b>-</b>	<b>1</b>	<b>-</b>	<b>1</b>	<b>-</b>	<b>-</b>

Izvor podataka: Uprava za indirektno/neizravno oporezivanje BiH posredovanjem Agencije za statistiku BiH.

Prethodni podaci

**IZVOZ PO ZEMLJAMA PREMA  
GEOGRAFSKIM ZONAMA**  
u hilj./tis. KM

**UVOZ PO ZEMLJAMA PREMA  
GEOGRAFSKIM ZONAMA**  
u hilj./tis. KM

	I	II	II 13	I - II	I - II	I-II 13	I	II	II 13	I - II	I - II	I-II 13
	2013	2013	I 13	2012	2013	I-II 12	2013	2013	I 13	2012	2013	I-II 12
<b>Ukupno</b>	<b>7.189</b>	<b>6.195</b>	<b>86,2</b>	<b>10.263</b>	<b>13.384</b>	<b>130,4</b>	<b>12.913</b>	<b>12.691</b>	<b>98,3</b>	<b>22.978</b>	<b>25.605</b>	<b>111,4</b>
<b>Zemlje EU 27</b>	<b>3.163</b>	<b>2.078</b>	<b>65,7</b>	<b>3.895</b>	<b>5.238</b>	<b>134,5</b>	<b>9.258</b>	<b>8.899</b>	<b>96,1</b>	<b>16.200</b>	<b>18.158</b>	<b>112,1</b>
Austrija	820	622	75,9	1.320	1.441	109,2	149	212	142,3	514	362	70,4
Belgija	9	5	55,6	-	14	-	164	117	71,3	159	281	176,7
Bugarska	10	-	-	-	10	-	-	1	-	6	1	16,7
Češka	-	-	-	-	-	-	100	96	96,0	24	196	816,7
Kipar	-	-	-	-	-	-	-	-	-	-	-	-
Danska	-	-	-	-	-	-	16	1	6,3	1	17	-
Estonija	-	-	-	-	-	-	-	-	-	-	-	-
Finska	-	-	-	-	-	-	-	-	-	27	-	-
Francuska	-	-	-	-	-	-	137	80	58,4	164	217	132,3
Grčka	-	-	-	-	-	-	-	140	-	272	140	51,5
Irska	-	-	-	-	-	-	1	3	300,0	-	4	-
Italija	163	162	99,4	448	325	72,5	2.473	2.050	82,9	3.408	4.523	132,7
Latvija (Letonija)	-	-	-	-	-	-	-	-	-	-	-	-
Litvanija	-	-	-	-	-	-	-	-	-	8	-	-
Luksemburg	-	-	-	-	-	-	-	-	-	-	-	-
Mađarska	-	-	-	73	-	-	182	279	153,3	1.333	461	34,6
Malta	-	-	-	-	-	-	-	-	-	-	-	-
Nizozemska (Holandija)	-	-	-	22	-	-	117	192	164,1	222	309	139,2
Njemačka	1.896	849	44,8	1.633	2.745	168,1	3.948	4.025	102,0	5.863	7.973	136,0
Poljska	-	-	-	-	-	-	1.572	872	55,5	2.350	2.444	104,0
Portugal	-	-	-	-	-	-	1	1	100,0	2	1	50,0
Rumunija (Rumunjska)	45	45	100,0	-	89	-	167	362	216,8	754	529	70,2
Slovačka	-	-	-	-	-	-	82	53	64,6	252	136	54,0
Slovenija	153	359	234,6	380	511	134,5	118	313	265,3	762	431	56,6
Španija (Španjolska)	-	-	-	-	-	-	8	60	750,0	26	68	261,5
Švedska	-	-	-	19	-	-	-	34	-	8	34	425,0
Velika Britanija	67	36	53,7	-	103	-	23	8	34,8	45	31	68,9
<b>Zemlje EFTE</b>	<b>-</b>	<b>-</b>	<b>-</b>	<b>-</b>	<b>-</b>	<b>-</b>	<b>-</b>	<b>15</b>	<b>-</b>	<b>24</b>	<b>15</b>	<b>62,5</b>
Island	-	-	-	-	-	-	-	-	-	-	-	-
Lihtenštajn	-	-	-	-	-	-	-	-	-	-	-	-
Norveška	-	-	-	-	-	-	-	-	-	-	-	-
Švicarska (Švajcarska)	-	-	-	-	-	-	-	15	-	24	15	62,5
<b>Ostale evropske/ europske zemlje</b>	<b>3.714</b>	<b>3.927</b>	<b>105,7</b>	<b>6.219</b>	<b>7.642</b>	<b>122,9</b>	<b>3.254</b>	<b>3.110</b>	<b>95,6</b>	<b>6.125</b>	<b>6.363</b>	<b>103,9</b>
Albanija	-	-	-	18	-	-	-	-	-	-	-	-
Crna Gora	138	188	136,2	384	326	84,9	-	-	-	-	-	-

**IZVOZ PO ZEMLJAMA PREMA  
GEOGRAFSKIM ZONAMA (nastavak)**  
u hilj./tis. KM

**UVOZ PO ZEMLJAMA PREMA  
GEOGRAFSKIM ZONAMA (nastavak)**  
u hilj./tis. KM

	IZVOZ PO ZEMLJAMA PREMA GEOGRAFSKIM ZONAMA (nastavak)						UVOZ PO ZEMLJAMA PREMA GEOGRAFSKIM ZONAMA (nastavak)					
	I 2013	II 2013	II 13 I 13	I - II 2012	I - II 2013	I-II 13 I-II 12	I 2013	II 2013	II 13 I 13	I - II 2012	I - II 2013	I-II 13 I-II 12
Hrvatska	3.046	3.010	98,8	4.295	6.057	141,0	1.881	2.498	132,8	3.325	4.379	131,7
Kosovo	83	150	180,7	210	233	111,0	-	-	-	-	-	-
Makedonija	371	527	142,0	1.077	898	83,4	194	105	54,1	422	299	70,9
Rusija	-	-	-	-	-	-	-	-	-	1	-	-
Srbija	76	52	68,4	235	128	54,5	24	192	800,0	668	216	32,3
Turska	-	-	-	-	-	-	1.154	314	27,2	1.705	1.469	86,2
Ostale zemlje	-	-	-	-	-	-	1	1	100,0	4	-	-
<b>Afrika</b>	-	-	-	-	-	-	<b>165</b>	<b>184</b>	<b>111,5</b>	<b>80</b>	<b>349</b>	<b>436,3</b>
<b>Zemlje sjeverne Afrike</b>	-	-	-	-	-	-	<b>144</b>	<b>147</b>	<b>102,1</b>	<b>29</b>	<b>291</b>	-
<b>Ostale Afričke zemlje</b>	-	-	-	-	-	-	<b>21</b>	<b>37</b>	<b>176,2</b>	<b>51</b>	<b>58</b>	<b>113,7</b>
<b>Amerika</b>	-	-	-	-	-	-	<b>135</b>	<b>363</b>	<b>268,9</b>	<b>209</b>	<b>501</b>	<b>239,7</b>
<b>Zemlje sjeverne amerike</b>	-	-	-	-	-	-	<b>90</b>	<b>137</b>	<b>152,2</b>	<b>69</b>	<b>228</b>	<b>330,4</b>
Kanada	-	-	-	-	-	-	-	-	-	-	-	-
SAD	-	-	-	-	-	-	90	137	152,2	69	228	330,4
Ostale zemlje	-	-	-	-	-	-	-	-	-	-	-	-
<b>Zemlje Centralne Amerike i Kariba</b>	-	-	-	-	-	-	<b>17</b>	<b>14</b>	<b>82,4</b>	<b>26</b>	<b>32</b>	<b>123,1</b>
<b>Zemlje južne Amerike</b>	-	-	-	-	-	-	<b>28</b>	<b>212</b>	<b>757,1</b>	<b>114</b>	<b>241</b>	<b>211,4</b>
<b>Azija</b>	<b>31</b>	<b>20</b>	<b>64,5</b>	-	<b>51</b>	-	<b>98</b>	<b>119</b>	<b>121,4</b>	<b>340</b>	<b>219</b>	<b>64,4</b>
<b>Zemlje bliskog i srednje istoka</b>	<b>31</b>	<b>20</b>	<b>64,5</b>	-	<b>51</b>	-	<b>2</b>	<b>1</b>	<b>50,0</b>	<b>2</b>	<b>3</b>	<b>150,0</b>
<b>Ostale zemlje Azije</b>	-	-	-	-	-	-	<b>96</b>	<b>118</b>	<b>122,9</b>	<b>338</b>	<b>216</b>	<b>63,9</b>
Indija	-	-	-	-	-	-	-	63	-	4	64	-
Japan	-	-	-	-	-	-	19	2	10,5	3	22	733,3
Kina	-	-	-	-	-	-	73	48	65,8	81	122	150,6
Malezija	-	-	-	-	-	-	-	1	-	-	1	-
Ostale zemlje	-	-	-	-	-	-	4	4	100,0	250	7	2,8
<b>Zemlje okeanije/ oceanije i polarnog regiona</b>	-	-	-	-	-	-	-	-	-	-	-	-
<b>Austrija i Novi Zeland</b>	-	-	-	-	-	-	-	-	-	-	-	-
Australija	-	-	-	-	-	-	-	-	-	-	-	-
Novi Zeland	-	-	-	-	-	-	-	-	-	-	-	-
Ostale zemlje	-	-	-	-	-	-	-	-	-	-	-	-
<b>Ostale zemlje okeanije/oceanija i polarnog regiona</b>	-	-	-	-	-	-	-	-	-	-	-	-
Neraspoređeno	281	170	60,5	149	453	304,0	3	1	33,3	-	-	-

Izvor podataka: Uprava za indirektno/neizravno oporezivanje BiH posredovanjem  
Agencije za statistiku BiH.

Prethodni podaci

**UNUTRAŠNJA / UNUTARNJA TRGOVINA**
**DISTRIBUTIVNA TRGOVINA PREMA PRETEŽNOJ DJELATNOSTI**  
 u hilj./tis. KM

	Broj prodavnica/ prodava- onica i servisa 31.12.2012	Broj zaposle- nih 31.12. 2012	Promet u IV tromje- sečju 2012 sa PDV-om	Struktura	Promet od I-IV tromje- sečja 2012 sa PDV-om	Index X-XIII 2012 VII-IX 2012	Index X-XII 2012 X-XII 2011	Zalihe 31.12. 2012
<b>UKUPNO</b>	<b>90</b>	<b>1.144</b>	<b>96.450</b>	<b>100,0</b>	<b>402.322</b>	<b>83,7</b>	<b>91,5</b>	<b>29.633</b>
101 Posredovanje u trgovini motornim vozilima i motociklima	-	0	0	0,0	0	0,0	0,0	-
102 Trgovina na veliko motornim vozilima i motociklima	-	2	210	0,2	845	73,4	86,1	0
103 Trgovina na malo motornim vozilima i motociklima	3	15	728	0,8	2.527	132,4	122,6	1.002
104 Trgovina na malo motornim gorivima i mazivima	11	119	14.829	15,4	64.803	72,9	96,2	2.608
105 Popravci i održavanje motornih vozila i motocikla	2	25	325	0,3	852	133,2	111,7	164
106 Posredovanje u trgovini na veliko	-	0	0	0,0	0	0,0	0,0	-
107 Trgovina na veliko na domaćem tržištu	-	537	42.775	44,3	171.667	96,6	89,4	4.162
108 Izvoz	-	14	7.631	7,9	26.662	112,5	147,3	82
109 Trgovina na malo	74	352	29.001	30,1	131.179	70,6	82,6	21.615
110 Ostale djelatnosti	-	80	951	1,0	3.787	58,7	125,8	-
<b>50. Trgovina motornim vozilima i motociklima i njihovo održavanje i popravak; trgovina na malo motornim gorivima i mazivima</b>	<b>9</b>	<b>87</b>	<b>5.361</b>	<b>5,6</b>	<b>25.670</b>	<b>74,5</b>	<b>87,5</b>	<b>2.652</b>
101 Posredovanje u trgovini motornim vozilima i motociklima	-	0	0	0,0	0	0,0	0,0	-
102 Trgovina na veliko motornim vozilima i motociklima	-	2	210	0,2	845	73,4	86,1	0
103 Trgovina na malo motornim vozilima i motociklima	3	15	728	0,8	2.527	132,4	122,6	1.002
104 Trgovina na malo motornim gorivima i mazivima	2	33	3.386	3,5	19.282	60,5	75,8	747
105 Popravci i održavanje motornih vozila i motocikla	2	25	325	0,3	852	133,2	111,7	164
106 Posredovanje u trgovini na veliko	-	0	0	0,0	0	0,0	0,0	-
107 Trgovina na veliko na domaćem tržištu	-	0	0	0,0	0	0,0	0,0	0
108 Izvoz	-	0	0	0,0	0	0,0	0,0	0
109 Trgovina na malo	2	6	606	0,6	1.901	140,0	131,2	739
110 Ostale djelatnosti	-	6	106	0,1	263	129,3	149,3	-
<b>51.1 Posredovanje u trgovini na veliko</b>	<b>0</b>	<b>0</b>	<b>0</b>	<b>0,0</b>	<b>0</b>	<b>0,0</b>	<b>0,0</b>	<b>0</b>
101 Posredovanje u trgovini motornim vozilima i motociklima	0	0	0	0,0	0	0,0	0,0	0
102 Trgovina na veliko motornim vozilima i motociklima	0	0	0	0,0	0	0,0	0,0	0
103 Trgovina na malo motornim vozilima i motociklima	0	0	0	0,0	0	0,0	0,0	0
104 Trgovina na malo motornim gorivima i mazivima	0	0	0	0,0	0	0,0	0,0	0
105 Popravci i održavanje motornih vozila i motocikla	0	0	0	0,0	0	0,0	0,0	0
106 Posredovanje u trgovini na veliko	0	0	0	0,0	0	0,0	0,0	0
107 Trgovina na veliko na domaćem tržištu	0	0	0	0,0	0	0,0	0,0	0
108 Izvoz	0	0	0	0,0	0	0,0	0,0	0
109 Trgovina na malo	0	0	0	0,0	0	0,0	0,0	0
110 Ostale djelatnosti	0	0	0	0,0	0	0,0	0,0	0



**DISTRIBUTIVNA TRGOVINA PREMA PRETEŽNOJ DJELATNOSTI (nastavak)**  
u hilj./tis. KM

	Broj prodavnica/ prodava- onica i servisa 31.12.2012	Broj zaposle- nih 31.12. 2012	Promet u IV tromje- sečju 2012 sa PDV-om	Struktura	Promet od I-IV tromje- sečja 2012 sa PDV-om	Index X-XIII 2012 VII-IX 2012	Index X-XII 2012 X-XII 2011	Zalihe 31.12. 2012
<b>51.2 - 51.7 Trgovina na veliko</b>	<b>36</b>	<b>734</b>	<b>68.764</b>	<b>71,3</b>	<b>257.200</b>	<b>93,9</b>	<b>105,0</b>	<b>16.912</b>
101 Posredovanje u trgovini motornim vozilima i motociklima	-	0	0	0,0	0	0,0	0,0	-
102 Trgovina na veliko motornim vozilima i motociklima	-	0	0	0,0	0	0,0	0,0	0
103 Trgovina na malo motornim vozilima i motociklima	0	0	0	0,0	0	0,0	0,0	0
104 Trgovina na malo motornim gorivima i mazivima	6	48	5.926	6,1	22.850	76,6	106,7	1.211
105 Popravci i održavanje motornih vozila i motocikla	0	0	0	0,0	0	0,0	0,0	0
106 Posredovanje u trgovini na veliko	-	0	0	0,0	0	0,0	0,0	-
107 Trgovina na veliko na domaćem tržištu	-	467	37.792	39,2	151.942	94,3	89,6	1.895
108 Izvoz	-	14	7.631	7,9	26.662	112,5	147,3	82
109 Trgovina na malo	30	175	16.973	17,6	54.499	93,9	138,0	13.724
110 Ostale djelatnosti	-	30	442	0,5	1.247	85,8	145,9	-
<b>52.1 - 52.6 Trgovina na malo</b>	<b>27</b>	<b>158</b>	<b>8.840</b>	<b>9,2</b>	<b>64.234</b>	<b>49,4</b>	<b>44,7</b>	<b>5.565</b>
101 Posredovanje u trgovini motornim vozilima i motociklima	-	0	0	0,0	0	0,0	0,0	-
102 Trgovina na veliko motornim vozilima i motociklima	-	0	0	0,0	0	0,0	0,0	0
103 Trgovina na malo motornim vozilima i motociklima	0	0	0	0,0	0	0,0	0,0	0
104 Trgovina na malo motornim gorivima i mazivima	0	0	0	0,0	1.323	0,0	0,0	0
105 Popravci i održavanje motornih vozila i motocikla	0	0	0	0,0	0	0,0	0,0	0
106 Posredovanje u trgovini na veliko	-	0	0	0,0	0	0,0	0,0	-
107 Trgovina na veliko na domaćem tržištu	-	9	1.448	1,5	8.040	127,9	74,7	814
108 Izvoz	-	0	0	0,0	0	0,0	0,0	0
109 Trgovina na malo	27	111	7.038	7,3	53.232	45,0	41,4	4.751
110 Ostale djelatnosti	-	38	354	0,4	1.639	57,1	105,4	-
<b>Ostale djelatnosti</b>	<b>18</b>	<b>165</b>	<b>13.485</b>	<b>14,0</b>	<b>55.218</b>	<b>79,9</b>	<b>96,1</b>	<b>4.504</b>
101 Posredovanje u trgovini motornim vozilima i motociklima	-	0	0	0,0	0	0,0	0,0	-
102 Trgovina na veliko motornim vozilima i motociklima	-	0	0	0,0	0	0,0	0,0	0
103 Trgovina na malo motornim vozilima i motociklima	0	0	0	0,0	0	0,0	0,0	0
104 Trgovina na malo motornim gorivima i mazivima	3	38	5.517	5,7	21.348	84,9	111,8	650
105 Popravci i održavanje motornih vozila i motocikla	0	0	0	0,0	0	0,0	0,0	0
106 Posredovanje u trgovini na veliko	-	0	0	0,0	0	0,0	0,0	-
107 Trgovina na veliko na domaćem tržištu	-	61	3.535	3,7	11.685	115,5	95,2	1.453
108 Izvoz	-	0	0	0,0	0	0,0	0,0	0
109 Trgovina na malo	15	60	4.384	4,5	21.547	63,3	82,2	2.401
110 Ostale djelatnosti	-	6	49	0,1	638	12,2	106,5	-

**Napomena: Prethodni podaci**

**TURIZAM**

**KAPACITETI, TURISTI I NOĆENJA**

Februar / Veljača 2013. godine

Po vrstama objekata	Dolasci turista	Noćenja turista	Po vrstama objekata	Dolasci turista	Noćenja turista
	II 2013			II 2013	
<b>Ukupno</b>	<b>776</b>	<b>1.735</b>	<b>Domaći</b>	<b>176</b>	<b>467</b>
Domaći	176	467	Hoteli i sličan smještaj	176	467
Strani	600	1.268	Odmarališta i slični objekti za kraći odmor	-	-
<b>Broj ležaja</b>	<b>689</b>	-	Kampovi i prostori za kampiranje	-	-
			Ostali smještaj	-	-
<b>Ukupno</b>	<b>776</b>	<b>1.735</b>	<b>Strani</b>	<b>600</b>	<b>1.268</b>
Hoteli i sličan smještaj	776	1.735	Hoteli i sličan smještaj	600	1.268
Odmarališta i slični objekti za kraći odmor	-	-	Odmarališta i slični objekti za kraći odmor	-	-
Kampovi i prostori za kampiranje	-	-	Kampovi i prostori za kampiranje	-	-
Ostali smještaj	-	-	Ostali smještaj	-	-

Turisti i noćenja po zemljama iz kojih dolaze	Dolasci turista	Noćenja turista
	II 2013	
Francuska	1	3
Francuska	3	3
Hrvatska	563	1.145
Mađarska	1	1
Njemačka	2	3
Rusija	1	2
Slovenija	21	99
Španija/ Španjolska	1	1
Švajcarska/ Švicarska (uključujući Lihtenštajn)	2	4
Sjedinjene Američke Države	3	3
Australija	2	4