

ISSN 1840-1600

**BOSNA I HERCEGOVINA
FEDERACIJA BOSNE I HERCEGOVINE
FEDERALNI ZAVOD ZA STATISTIKU**

*BOSNIA AND HERZEGOVINA
FEDERATION OF BOSNIA AND HERZEGOVINA
FEDERAL OFFICE OF STATISTICS*

**MJESEČNI STATISTIČKI PREGLED
FEDERACIJE BOSNE I HERCEGOVINE**

*MONTHLY STATISTICAL REVIEW
OF THE FEDERATION OF B&H*

BROJ 12
NUMBER 12

GODINA XIII
YEAR XIII

SARAJEVO, DECEMBAR/PROSINAC 2009. GODINE
SARAJEVO, DECEMBER 2009

IZDAJE I ŠTAMPA/TISKA FEDERALNI ZAVOD ZA STATISTIKU
PUBLISHED AND PRINTED BY THE FEDERAL OFFICE OF STATISTICS
Zelenih beretki 26, 71 000 Sarajevo
Tel/Phone/Fax: +387 33 65 77 04
Web stranica/Web site: www.fzs.ba
E- mail: fedstat@fzs.ba

ODGOVARA DIREKTOR: Derviš Đurđević
PERSON RESPONSIBLE: Derviš Đurđević, Director general

MOLIMO KORISNIKE OVE PUBLIKACIJE DA PRILIKOM KORIŠĆENJA PODATAKA NAVEDU IZVOR
THOSE USING DATA FROM THIS ISSUE ARE REQUESTED TO STATE THE SOURCE

PREDGOVOR

Federalni zavod za statistiku svakog mjeseca radi publikaciju "Mjesečni statistički pregled Federacije Bosne i Hercegovine" s namjerom da upozna nadležne organe i institucije Federacije Bosne i Hercegovine i druge korisnike sa osnovnim/temeljnim statističkim podacima i pokazateljima iz oblasti ekonomskih i drugih kretanja u Federaciji BiH.

Publikacija je urađena na bazi raspoloživih statističkih podataka koje su izvještajne jedinice dostavile Federalnom zavodu za statistiku prema Planu provođenja statističkih istraživanja od interesa za F BiH i njihovoj periodičnosti.

Zavod objavljuje i podatke drugih institucija koje su uključene u sistem/sustav statističkih istraživanja: Federalni zavod za MIO – PIO, Federalni zavod za zapošljavanje.

Podaci za novembar/studeni 2009. godine dati su iz oblasti potrošačkih cijena i industrijske proizvodnje, a za oktobar/listopad 2009. godine iz oblasti šumarstva, građevinarstva, unutrašnje/unutarnje trgovine, turizma, zaposlenosti, nezaposlenosti i plaća, vitalne statistike, kvartalni podaci iz oblasti poljoprivrede prijevoza i ugostiteljstva.

Pored podataka koji se redovno/redovito objavljuju u mjesečnoj publikaciji u ovom broju prezentirani su podaci iz oblasti osnovnog i srednjeg obrazovanja - kraj školske 2008/2009 i početak 2009/2010.

Mjesečni statistički pregled Federacije BiH izlazi do 20-og u mjesecu.

U cilju poboljšanja kvaliteta naše mjesečne publikacije prihvatit ćemo vaše primjedbe, prijedloge i sugestije.

PREFACE

The Federal Office of Statistics works the publication of "Monthly Statistical Review of the Federation of B&H" with intention to inform the authorised organs and institutions of the Federation of Bosnia and Herzegovina and other users with basic statistical data and indicators from the field of economic and other trends in the Federation of Bosnia and Herzegovina.

The Monthly Statistical Report is prepared on the basis of available statistical data which are reporting units send to Federal Statistics Office according to Statistical Researches Programme for F B&H and their periodical.

The Office publishes also the data obtained from other institutions involved in the system of statistical surveys. Data are provided by the Federal Office of MIO – PIO and Federal Employment Service.

Data in November 2009 are given for the fields of consumer prices and index industrial production and for October 2009 forestry, construction, home trade, tourism, employment, unemployment and wages, vital statistics and quartely data for transport, and hotels and restaurants.

In addition to data which are regular presented in our monthly bulletin, in the publication we presented data from of education - from primary and secondary school - the end 2008/2009 and beginning 2009/2010.

The Monthly Statistical Review of the F B&H will be published on or before the 20 th of each month.

With a view of improvement the quality each subsequent Monthly Statistical Bulletin, we would like to thank you in advance for your suggestions, comments and proposals.

SKRAĆENICE/KRATICE

d.n.	drugdje nespomenuto
Cefta	Sporazum o slobodnoj trgovini srednjoevropskih/srednjoeuropskih zemalja
Efta	Evropsko/Europsko udruženje za slobodnu trgovinu
EU	Evropska/Europska unija
GWh	gigavat-sat
ha	hektar
hilj.	hiljadu
hl	hektolitar
kg	kilogram
KM	konvertibilna marka
km	kilometar
km ²	kvadratni kilometar
kom.	komad
kut.	kutija
KV	kvalificirani (radnik)
KVG	Klasifikacija vrsta građevina
kW	kilovat
l	litra
m	metar
m ²	kvadratni metar
m ³	kubni/kubični metar
mil.	milion
MWh	megavatsat
NKV	nekvalificirani (radnik)
NSS	niža stručna sprema
PKV	polukvalificirani (radnik)
KD	Klasifikacija djelatnosti
SMTK	Standardna međunarodna trgovinska klasifikacija
SSS	srednja stručna sprema
t	tona
tis.	tisuća
USD	američki dolar
VKV	visokokvalificirani (radnik)
VSS	visoka stručna sprema
VŠS	viša stručna sprema

ZNAKOVI

-	nema pojave
...	ne raspolaže se podatkom
0	podatak je manji od 0,5 upotrijebljene jedinice mjere
∅	prosjeak
1)	oznaka za napomenu
*	ispravljen podatak

ABBREVIATIONS

<i>CEFTA</i>	<i>Central European Free Trade Agreement</i>
<i>CTC</i>	<i>Classification of types of construction</i>
<i>EFTA</i>	<i>European Free Trade Association</i>
<i>EU</i>	<i>European Union</i>
<i>GWh</i>	<i>gigawatt-hour</i>
<i>ha</i>	<i>hectare</i>
<i>hl</i>	<i>hectolitre</i>
<i>kg</i>	<i>kilogram</i>
<i>KM</i>	<i>Convertible marks</i>
<i>km</i>	<i>kilometer</i>
<i>km²</i>	<i>square kilometer</i>
<i>kW</i>	<i>kilowatt</i>
<i>l</i>	<i>litre</i>
<i>m</i>	<i>meter</i>
<i>m²</i>	<i>square meter</i>
<i>m³</i>	<i>cubic meter</i>
<i>000</i>	<i>thousand</i>
<i>000.000</i>	<i>million</i>
<i>Mfr.</i>	<i>manufacture</i>
<i>MWh</i>	<i>megawatt hour</i>
<i>n.e.c.</i>	<i>not elsewhere classified</i>
<i>p/st</i>	<i>number of items (pieces/sticks)</i>
<i>CA</i>	<i>Standard Classification of Economic Activities</i>
<i>SITC</i>	<i>Standard International Trade Classification</i>
<i>t</i>	<i>tons</i>
<i>USD</i>	<i>American dollar</i>

SYMBOLS

-	<i>no occurrence</i>
...	<i>data not available</i>
0	<i>value is less than 0,5 of the unit of measure used</i>
∅	<i>average</i>
1)	<i>footnote</i>
*	<i>corrected data</i>

SADRŽAJ
CONTENTS

PREDGOVOR <i>PREFACE</i>	3
SKRAĆENICE/KRATICE I ZNAKOVI <i>ABBREVIATIONS AND SYMBOLS</i>	4
OSNOVNI POKAZATELJI PRIVREDNIH/GOSPODARSKIH I DRUGIH KRETANJA U F BiH <i>MAYOR INDICATORS OF ECONOMIC AND OTHER TRENDS IN FB&H</i>	7
INDUSTRIJSKA PROIZVODNJA - INDUSTRIJSKI PROIZVODI <i>INDUSTRIAL PRODUCTION</i>	8
ŠUMARSTVO <i>FORESTRY</i>	13
GRAĐEVINARSTVO <i>CONSTRUCTION</i>	14
PRIJEVOZ, SKLADIŠTENJE I TELEKOMUNIKACIJE <i>TRANSPORT, STORAGE AND TELECOMMUNICATION</i>	16
UNUTRAŠNJA/UNUTARNJA TRGOVINA <i>HOME TRADE</i>	17
VANJSKA TRGOVINA <i>FOREIGN TRADE</i>	28
UGOSTITELJSTVO <i>HOTELS AND RESTAURANTS</i>	47
TURIZAM <i>TOURISM</i>	48
ZAPOSLENOST, NEZAPOSLENOST I PLAĆE <i>EMPLOYMENT, UNEMPLOYMENT AND PAY</i>	51
CIJENE <i>PRICES</i>	61
VITALNA STATISTIKA <i>VITAL STATISTIC</i>	70
OBRAZOVANJE <i>EDUCATION</i>	74
KOMENTARI <i>COMMENTARIES</i>	82
METODOLOŠKA OBJAŠNJENJA <i>NOTES ON METHODOLOGY</i>	90

OSNOVNI POKAZATELJI PRIVREDNIH/GOSPODARSKIH KRETANJA
MAJOR INDICATORS OF ECONOMIC TRENDS

	<u>2006</u> 2005	<u>2007</u> 2006	<u>2008</u> 2007	<u>XI 2009</u> X 2009	<u>XI 2009</u> XI 2008	<u>I-XI 2009</u> I-XI 2008
Indeksi industrijske proizvodnje <i>Indices of industrial production</i>	110,4	108,6	107,9	93,9	86,5	88,2
Indeksi potrošačkih cijena <i>Consumer price indices</i>	105,97	101,85	107,7	100,1	98,9	99,7
Indeksi cijena proizvođača industrijskih proizvoda <i>Indices of producers' prices of industrial products</i>	103,4	104,5	107,1	99,7	99,3	98,5

	Ø 2006	Ø 2007	Ø 2008	VIII 2009	IX 2009	X 2009
Broj zaposlenih <i>Number of employed persons</i>	389.601	413.676	430.745	423.876	425.933	425.873
Broj nezaposlenih <i>Number of unemployed persons</i>	355.102	370.459	345.381	350.410	350.772	351.444
Prosječna neto plaća, u KM <i>Average net wage, in KM</i>	603,21	662,10	751,30	782,76	784,86	789,63
Prosječna bruto plaća, u KM <i>Average gross wage, in KM</i>	887,07	973,68	1.104,85	1.188,96	1.194,67	1.199,46

	2006	2007	2008	VIII 2009	IX 2009	X 2009
Promet u ugostiteljstvu, u 000 KM²⁾ <i>Turnover in catering trade, in 000 KM²⁾</i>	95.282	118.787	135.697	-	-	98385 ²⁾
Noćenja turista - ukupno¹⁾ <i>Tourist arrivals - total¹⁾</i>	661.113	750.789	744.484	75.888	72.747	68.193
domaći turisti¹⁾ <i>Domestic tourist¹⁾</i>	243.687	273.190	275.355	19.370	17.466	22.953
strani turisti¹⁾ <i>Foreign tourist¹⁾</i>	417.126	477.599	469.129	56.518	55.281	45.240
Izvoz, 000 KM <i>Exports, 000 KM</i>	3.539.817	4.149.985	4.647.304	314.457	341.533	347.774
Uvoz, 000 KM <i>Imports, 000 KM</i>	8.107.882	9.906.472	11.355.675	647.480	705.982	779.280
Pokrivenost uvoza izvozom (%) <i>Exports/Imports ration (%)</i>	43,66	41,89	40,92	48,57	48,38	44,63
Bruto domaći proizvod, tekuće cijene, 000 KM <i>Gross domestic product, current prices, 000 KM</i>	12.241.438	13.861.003	15631949	-	-	-
Bruto domaći proizvod po stanovniku, KM <i>Gross domestic product per capital, KM</i>	4.303	4.865	5487	-	-	-
Ostvarene investicije, 000 KM <i>Realized gross fixed capital, 000 KM</i>	2.279.959	3.583.330	4.285.716	-	-	-

¹⁾ Prethodni podaci

¹⁾ Preliminary data

²⁾ Promet u ugostiteljstvu I - IX 2009

²⁾ Turnover in hotels in restaurants I - IX 2009

INDUSTRIJA
INDUSTRY

INDEKSI INDUSTRIJSKE PROIZVODNJE, novembar/studeni 2009. godine
INDICES OF INDUSTRIAL PRODUCTION, November 2009

	<u>X 2009</u> Ø 2008	<u>XI 2009</u> Ø 2008	<u>XI 2009</u> X 2009	<u>XI 2009</u> XI 2008	<u>I-XI 2009</u> I-XI 2008
INDUSTRIJA UKUPNO <i>TOTAL INDUSTRY</i>	92,2	86,6	93,9	86,5	88,2
PREMA GLAVNIM INDUSTRIJSKIM GRUPACIJAMA <i>BY MAIN INDUSTRIAL GROUPINGS</i>					
Energija <i>Energy</i>	98,9	96,6	97,7	89,8	97,1
Intermedijarni proizvodi, osim energije <i>Intermediate goods, except energy</i>	87,5	75,8	86,6	78,6	78,8
Kapitalni proizvodi <i>Capital goods</i>	59,7	58,5	98,0	59,5	56,7
Trajni proizvodi za široku potrošnju <i>Durable consumer goods</i>	86,4	75,1	86,9	74,0	74,5
Netrajni proizvodi za široku potrošnju <i>Non - durable consumer goods</i>	96,7	93,8	97,0	99,2	96,5
PREMA PODRUČJIMA I OBLASTIMA KD-a <i>BY SECTIONS AND DIVISIONS OF CEA</i>					
C Vadenje ruda i kamena <i>Mining and quarrying</i>	105,7	97,8	92,5	85,5	97,4
10 Vadenje uglja/ugljena i lignita; vadenje treseta <i>Mining of coal and lignite; extracion of peat</i>	107,5	99,4	92,5	87,3	98,9
13 Vadenje ruda metala <i>Mining of metal ore</i>	109,4	71,1	65,0	107,1	77,4
14 Vadenje ostalih ruda i kamena <i>Other mining and quarrying</i>	93,0	90,5	97,3	72,9	89,5
D Prerađivačka industrija <i>Manufacturing</i>	88,4	81,0	91,6	84,9	83,3
15 Proizvodnja prehrambenih proizvoda i pića <i>Manufacture of food products and beverages</i>	87,6	82,6	94,3	90,8	93,6
16 Proizvodnja duhanskih proizvoda <i>Manufacture of tobacco products</i>	94,2	132,4	140,6	146,5	112,1
17 Proizvodnja tekstila <i>Manufacture of textiles</i>	115,0	103,4	89,9	109,2	87,2
18 Proizvodnja odjevnih predmeta; dorada i bojenje krzna <i>Mfr. of wearing apparel; dressing and dyeing of fur</i>	75,4	94,9	125,9	95,6	83,6
19 Štavljenje i obrada kože; proizvodnja kofera, ručnih torbi, sedlarskih i saračkih proizvoda i obuće <i>Tanning and dressing of leather; mfr. of luggage, handbags, saddlery, harness and footwear</i>	78,5	77,4	98,6	91,0	87,9
20 Prerada drveta/drva i proizvoda od drveta/drva i pluta, osim namještaja; proizvodnja predmeta od slame i pletarskih materijala <i>Manufacture of wood and of products of wood and cork except furniture; manufacture of articles of straw and plaiting materials</i>	91,6	78,2	85,4	96,0	75,0

INDEKSI INDUSTRIJSKE PROIZVODNJE, novembar/studeni 2009. godine
INDICES OF INDUSTRIAL PRODUCTION, November 2009

	<u>X 2009</u> Ø 2008	<u>XI 2009</u> Ø 2008	<u>XI 2009</u> X 2009	<u>XI 2009</u> XI 2008	<u>I-XI 2009</u> I-XI 2008
21 Proizvodnja celuloze, papira i proizvoda od papira <i>Manufacture of pulp, paper and paper products</i>	109,5	103,8	94,8	109,4	100,7
22 Izdavačka djelatnost, štampanje/tiskanje i umnožavanje (reprodukcija) snimljivih zapisa <i>Publishing, printing and reproduction of recorded media</i>	111,2	97,5	87,7	106,0	101,8
23 Proizvodnja koksa, derivata nafte i nuklearnog goriva <i>Mfr. of coke, refined petroleum products and nuclear fuel</i>	151,9	146,7	96,6	202,1	93,8
24 Proizvodnja kemikalija i kemijskih proizvoda <i>Manufacture of chemicals and chemical products</i>	135,0	105,7	78,3	96,7	101,8
25 Proizvodnja proizvoda od gume i plastičnih masa <i>Manufacture of rubber and plastics products</i>	95,2	78,8	82,8	75,3	76,6
26 Proizvodnja ostalih proizvoda od nemetalnih minerala <i>Manufacture of other non-metallic mineral products</i>	82,9	59,0	71,2	65,9	74,3
27 Proizvodnja baznih metala <i>Manufacture of basic metals</i>	76,2	71,2	93,4	73,1	79,8
28 Proizvodnja metalnih proizvoda, osim mašina/strojeva i opreme <i>Mfr. of fabricated metal products, except machinery and equipment</i>	80,9	69,1	85,4	66,1	68,3
29 Proizvodnja mašina/strojeva i uredaja, d.n. <i>Manufacture of machinery and equipment n.e.c.</i>	78,7	95,7	121,6	96,1	71,7
30 Prizvodnja kanc./ured. mašina/strojeva i računara (kompjutera) <i>Manufacture of office machinery and computers</i>	43,3	35,4	81,8	38,8	41,2
31 Proizvodnja električnih mašina/strojeva i aparata, d.n. <i>Mfr. of electrical machinery and apparatus n.e.c.</i>	53,4	53,6	100,4	38,6	65,5
33 Proizvodnja medicinskih, preciznih i optičkih instrumenata, satova <i>Mfr. of medical, precision and optical instruments, watches and clocks</i>	64,7	75,5	116,7	62,9	82,6
34 Proizvodnja mot.vozila, prikolica i poluprikolica <i>Mfr. of motor vehicles, trailers, semi-trailers</i>	37,0	39,3	106,2	72,0	27,2
35 Proizvodnja ostalih saobr./prijevoznih sredstava <i>Manufacture of other transport equipment</i>	80,1	52,1	65,0	62,3	55,0
36 Proizvodnja namještaja, ostala prerađivačka industrija, d.n. <i>Manufacture of furniture; manufacturing n.e.c.</i>	86,8	74,4	85,7	71,7	74,8
37 Reciklaža <i>Recycling</i>	106,1	80,3	75,7	120,6	64,4
E Proizvodnja i snabdijevanje/opskrba električnom energijom, gasom i vodom <i>Electricity, gas and water supply</i>	94,0	95,1	101,2	91,3	96,1
40 Proizvodnja i snabdijevanje/opskrba električnom energijom, gasom, parom i toplom vodom <i>Electricity, gas, steam and hot water supply</i>	94,0	95,1	101,2	91,3	96,1
Napomena: Prethodni podaci <i>Note: Preliminary data</i>					

INDEKSI INDUSTRIJSKE PROIZVODNJE PO PODRUČJIMA I OBLASTIMA KD
INDICES OF INDUSTRIAL PRODUCTION BY SECTIONS AND DIVISIONS OF CE A

	2006 2005	2007 2006	2008 2007	Ø 2005 = 100										
				I 2009	II 2009	III 2009	IV 2009	V 2009	VI 2009	VII 2009	VIII 2009	IX 2009	X 2009	XI 2009
INDUSTRIJA UKUPNO <i>TOTAL INDUSTRY</i>	110,4	108,6	107,9	106,7	105,6	113,9	119,5	111,6	125,5	128,8	124,7	122,6	127,9	117,4
PREMA GLAVNIM INDUSTRIJSKIM GRUPACIJAMA <i>BY MAIN INDUSTRIAL GROUPINGS</i>														
Energija <i>Energy</i>	107,8	102,5	109,2	127,5	119,0	121,5	107,8	109,0	114,4	119,1	125,8	109,2	120,2	117,2
Intermedijarni proizvodi, osim energije <i>Intermediate goods, except energy</i>	116,3	104,0	99,9	73,4	81,9	93,4	101,3	111,4	111,5	108,8	102,5	108,2	110,0	92,7
Kapitalni proizvodi <i>Capital goods</i>	102,0	139,6	104,0	94,0	95,8	92,9	90,7	83,0	95,1	96,6	94,6	86,0	95,4	96,3
Trajni proizvodi za široku potrošnju <i>Durable consumer goods</i>	120,6	116,5	89,6	92,6	83,0	79,5	92,0	84,2	101,1	99,9	100,1	98,9	109,1	94,3
Netrajni proizvodi za široku potrošnju <i>Non - durable consumer goods</i>	107,1	114,8	120,5	123,0	121,5	138,5	168,4	126,5	168,3	177,9	160,4	170,2	170,1	155,5
PREMA PODRUČJIMA I OBLASTIMA KD-a <i>BY SECTIONS AND DIVISIONS OF CE-a</i>														
C Vadenje ruda i kamena <i>Mining and quarrying</i>	108,8	105,6	105,1	106,2	110,8	114,1	111,7	111,6	115,2	110,8	121,7	118,3	128,1	114,2
10 Vadenje uglja/ugljena i lignita; vadenje treseta <i>Mining of coal and lignite; extracion of peat</i>	101,1	104,3	109,4	111,2	114,4	118,7	109,6	103,8	103,6	106,9	119,8	116,6	123,9	114,5
13 Vadenje ruda metala <i>Mining of metal ore</i>	91,3	115,3	91,0	32,2	50,2	112,7	95,7	69,0	73,6	85,7	84,8	89,5	104,8	68,1
14 Vadenje ostalih ruda i kamena <i>Other mining and quarrying</i>	164,5	110,8	88,8	82,4	93,9	82,6	128,3	171,2	201,5	141,2	140,0	134,2	160,6	118,6
D Prerađivačka industrija <i>Manufacturing</i>	110,4	111,7	108,2	96,3	98,8	110,6	125,8	111,4	129,6	133,9	123,8	129,7	131,2	117,6
15 Proizvodnja prehrambenih proizvoda i pića <i>Manufacture of food products and beverages</i>	104,0	107,9	103,4	91,6	88,1	104,8	124,0	120,4	130,5	134,3	133,8	113,7	104,9	101,7
16 Proizvodnja duhanskih proizvoda <i>Manufacture of tobacco products</i>	114,1	95,9	105,9	110,1	101,7	106,3	155,5	108,3	156,4	124,5	105,1	137,9	109,1	153,4
17 Proizvodnja tekstila <i>Manufacture of textiles</i>	86,9	77,8	113,2	59,1	50,2	79,1	74,4	69,5	78,8	65,7	75,6	97,6	98,8	89,2
18 Proizvodnja odjevnih predmeta; dorada i bojenje krzna <i>Manufacture of wearing apparel; dressing and dyeing of fur</i>	83,4	99,5	115,7	65,2	77,8	85,6	82,2	87,6	98,2	106,2	91,0	86,3	85,7	95,1
19 Štavljenje i obrada kože; proizvodnja kofera, ručnih torbi, sedlarskih i saračkih proizvoda i obuće <i>Tanning and dressing of leather; manufacture of luggage, handbags, saddlery, harness and footwear</i>	118,1	104,3	104,7	104,1	139,8	104,9	115,4	99,4	117,5	103,6	64,5	103,6	86,8	88,6
20 Prerada drveta/drva i proizvoda od drveta/drva i pluta, osim namještaja; proizvodnja predmeta od slame i pletarskih materijala <i>Manufacture of wood and of products of wood and cork except furniture; manufacture of articles of straw and plaiting materials</i>	105,1	103,0	96,6	56,1	65,9	78,2	84,3	89,3	82,5	86,2	78,5	97,8	100,4	81,9
21 Proizvodnja celuloze, papira i proizvoda od papira <i>Manufacture of pulp, paper and paper products</i>	197,2	94,4	109,6	181,0	225,5	221,8	217,7	201,5	244,5	239,1	227,0	227,9	237,5	229,8
22 Izdavačka djelatnost, štampanje/ tiskanje i umnožavanje (reprodukcija) snimljivih zapisa <i>Publishing, printing and reproduction of recorded media</i>	109,0	132,0	114,6	124,9	135,0	146,6	176,3	147,6	176,2	184,9	224,9	167,4	187,2	166,5

INDEKSI INDUSTRIJSKE PROIZVODNJE PO PODRUČJIMA I OBLASTIMA KD (nastavak)
INDICES OF INDUSTRIAL PRODUCTION BY SECTIONS AND DIVISIONS OF CEA (continued)

	2006 2005	2007 2006	2008 2007	Ø 2005 = 100										
				I 2009	II 2009	III 2009	IV 2009	V 2009	VI 2009	VII 2009	VIII 2009	IX 2009	X 2009	XI 2009
23 Proizvodnja koksa, derivata nafte i nuklearnog goriva <i>Manufacture of coke, refined petroleum products and nuclear fuel</i>	99,9	132,4	97,5	156,6	101,4	101,1	85,8	36,5	36,7	125,4	178,0	189,6	195,9	189,2
24 Proizvodnja kemikalija i kemijskih proizvoda <i>Manufacture of chemicals and chemical products</i>	147,0	121,7	151,4	253,1	229,4	275,4	330,7	168,6	303,8	375,7	298,4	385,4	438,7	339,0
25 Proizvodnja proizvoda od gume i plastičnih masa <i>Manufacture of rubber and plastic products</i>	97,6	116,2	99,2	75,1	68,8	80,9	82,2	77,8	103,6	98,3	96,5	91,2	109,9	96,0
26 Proizvodnja ostalih proizvoda od nemetalnih minerala <i>Manufacture of other non-metallic mineral products</i>	115,1	105,4	108,8	29,5	76,0	106,9	122,8	141,6	114,3	121,4	135,7	123,5	107,8	78,8
27 Proizvodnja baznih metala <i>Manufacture of basic metals</i>	104,4	106,6	104,3	86,3	82,7	84,8	101,7	107,6	104,3	99,2	95,0	92,8	87,7	82,0
28 Proizvodnja metalnih proizvoda, osim mašina/strojeva i opreme <i>Manufacture of fabricated metal products, except machinery and equipment</i>	107,0	137,9	101,8	90,3	89,2	106,0	84,9	106,5	121,4	118,3	84,6	116,3	120,5	100,5
29 Proizvodnja mašina/strojeva i uređaja, d.n. <i>Manufacture of machinery and equipment n.e.c.</i>	107,8	140,3	100,5	116,9	127,3	85,3	95,7	85,1	122,8	116,6	129,0	110,5	123,2	165,0
30 Prizvodnja kanc./ured. mašina/strojeva i računara (kompjuter) <i>Manufacture of office machinery and computers</i>	83,0	147,1	87,8	85,2	74,9	74,3	59,8	20,7	20,2	19,7	15,9	25,5	46,5	38,0
31 Proizvodnja električnih mašina/strojeva i aparata, d.n. <i>Manufacture of electrical machinery and apparatus n.e.c.</i>	85,5	80,0	96,9	57,0	54,8	49,7	46,5	50,7	57,0	41,1	27,8	32,4	34,8	35,5
33 Proizvodnja medicinskih, preciznih i optičkih instrumenata, satova <i>Manufacture of medical, precision and optical instruments, watches and clocks</i>	104,5	103,1	119,9	136,0	136,4	110,4	122,8	161,7	121,1	105,1	63,8	99,4	89,0	100,2
34 Proizvodnja motornih vozila, prikolica i poluprikolica <i>Manufacture of motor vehicles, trailers and semi-trailers</i>	87,2	156,9	97,6	40,9	38,2	37,3	55,8	33,0	44,0	46,6	43,2	57,6	60,1	59,5
35 Proizvodnja ostalih saobraćajnih/prijevoznih sredstava <i>Manufacture of other transport equipment</i>	44,0	77,0	180,1	41,3	16,0	32,3	34,8	35,3	53,1	23,9	14,7	34,5	51,7	31,8
36 Proizvodnja namještaja, ostala prerađivačka industrija, d.n. <i>Manufacture of furniture; manufacturing n.e.c.</i>	122,8	116,3	88,3	94,6	84,0	80,1	92,2	85,0	101,4	99,9	101,2	98,2	109,5	93,6
37 Reciklaža <i>Recycling</i>	104,3	108,9	104,2	45,0	69,1	72,2	76,3	85,9	68,5	91,0	82,2	105,3	111,4	86,4
E Proizvodnja i snabdijevanje/opskrb: električnom energijom, gasom i vodom <i>Electricity, gas and water supply</i>	111,6	101,7	109,1	136,8	121,6	123,1	106,7	111,9	120,6	126,1	129,2	105,0	118,1	118,8
40 Proizvodnja i snabdijevanje/opskrb: električnom energijom, gasom, parom i toplom vodom <i>Electricity, gas, steam and hot water supply</i>	111,6	101,7	109,1	136,8	121,6	123,1	106,7	111,9	120,6	126,1	129,2	105,0	118,1	118,8

Napomena: Prethodni podaci

Note: Preliminary data

INDEKSI INDUSTRIJSKE PROIZVODNJE PREMA PODRUČJIMA KD
INDICES OF INDUSTRIAL PRODUCTIONS BY SECTIONS OF CEA

Ø 2005=100

UKUPNO C, D i E <i>TOTAL C, D i E</i>	C Vadenje ruda i kamena <i>Mining and quarrying</i>	D Prerađivačka industrija <i>Manufacturing</i>	E Proizvodnja i snabdijevanje/opskrba električnom energijom, gasom i vodom <i>Electricity, gas and water supply</i>	
2008				
I	114,5	103,1	111,9	129,5
II	117,7	107,9	116,5	127,5
III	113,2	105,7	115,0	113,0
IV	120,5	105,7	130,2	102,2
V	125,3	110,4	135,6	105,4
VI	132,7	111,2	143,4	116,4
VII	139,3	123,7	146,3	129,7
VIII	137,0	131,5	143,2	122,7
IX	141,2	132,3	144,1	138,7
X	144,2	147,0	146,5	135,6
XI	133,3	137,8	133,8	128,6
XII	134,4	132,1	134,4	136,0
2009				
I	106,7	106,2	96,3	136,8
II	105,6	110,8	98,8	121,6
III	113,9	114,1	110,6	123,1
IV	119,5	111,7	125,8	106,7
V	111,6	111,6	111,4	111,9
VI	125,5	115,2	129,6	120,6
VII	128,8	110,8	133,9	126,1
VIII	124,7	121,7	123,8	129,2
IX	122,6	118,3	129,7	105,0
X	127,9	128,1	131,2	118,1
XI	117,4	114,2	117,6	118,8

INDEKSI INDUSTRIJSKE PROIZVODNJE PREMA GLAVNIM INDUSTRIJSKIM GRUPACIJAMA
INDICES OF INDUSTRIAL PRODUCTION BY MAIN INDUSTRIAL GROUPINGS

Ø 2005=100

Energija <i>Energy</i>	Intermedijarni proizvodi, osim energije <i>Intermediate goods, except energy</i>	Kapitalni proizvodi <i>Capital goods</i>	Trajni proizvodi za široku potrošnju <i>Durable consumer goods</i>	Netrajni proizvodi za široku potrošnju <i>Non - durable consumer goods</i>	
2008					
I	120,7	98,1	119,8	132,9	120,9
II	119,4	114,2	133,1	125,2	114,7
III	108,6	121,9	132,4	126,1	102,6
IV	101,5	119,9	169,7	124,5	135,6
V	105,4	130,1	154,4	119,9	141,3
VI	114,1	133,5	153,1	118,4	155,5
VII	126,2	122,8	156,2	109,8	178,5
VIII	122,4	128,6	146,6	118,4	168,2
IX	132,1	129,5	159,6	130,3	165,5
X	135,5	133,7	167,2	147,6	163,0
XI	129,5	116,1	148,0	128,2	156,5
XII	132,7	101,0	137,1	129,1	176,6
2009					
I	127,5	73,4	94,0	92,6	123,0
II	119,0	81,9	95,8	83,0	121,5
III	121,5	93,4	92,9	79,5	138,5
IV	107,8	101,3	90,7	92,0	168,4
V	109,0	111,4	83,0	84,2	126,5
VI	114,4	111,5	95,1	101,1	168,3
VII	119,1	108,8	96,6	99,9	177,9
VIII	125,8	102,5	94,6	100,1	160,4
IX	109,2	108,2	86,0	98,9	170,2
X	120,2	110,0	95,4	109,1	170,1
XI	117,2	92,7	96,3	94,3	155,5

Napomena: Prethodni podaci

Note: Preliminary data

PROIZVODNJA, PRODAJA I ZALIHE ŠUMSKIH SORTIMENATA, oktobar/listopad 2009.
PRODUCTION, SALE, AND STORES OF FORESTRY ASSORTMENTS, October 2009

u hilj./tis m³
in thousands of cubic meters

	Proizvodnja Production				Prodaja Sale		Zalihe Stocks 2009	
	X		I - X		I - X			
	2008	2009	2008	2009	2008	2009		
UKUPNO	229	171	1807	1463	1787	1457	128	TOTAL
ČETINARA/ČETINJAČA	88	66	842	640	837	636	52	CONIFERS
LIŠĆARA/LISTAČA	141	105	965	823	950	821	76	BROAD - LEAF
Trupci četinarara/četinjača	61	46	620	472	612	458	21	Logs coniferous
Jamsko drvo četinarara/četinjača	6	4	62	42	52	27	10	Mining wood, coniferous
Ostalo dugo drvo četinarara/četinjača	14	7	97	63	94	69	11	Long coniferous wood
Prostorno drvo četinarara/četinjača	6	8	58	62	74	80	10	Cord coniferous wood
Trupci liščara/listača	37	23	301	217	297	216	11	Logs broadleaf
Jamsko drvo liščara/listača	0	1	4	4	4	4	1	Mining wood, broadleaf
Ostalo dugo drvo liščara/listača	0	-	1	0	1	0	0	Long broadleaf wood
Prostorno drvo liščara/listača	1	2	11	18	12	1	1	Cord broadleaf wood
Ogrjevno drvo četinarara/četinjača	0	0	5	2	6	3	0	Coniferous firewood
Ogrjevno drvo liščara/listača	102	80	648	584	636	600	63	Broadleaf firewood
Ostalo grubo obrađeno drvo ¹⁾	-	-	-	-	-	0	-	Other roughly worked wood ¹⁾

¹⁾ Uključuje sitno tehničko drvo, cijepane drvene motke i kolje

¹⁾ Including small lumber, shopped wooden poles and stakes

GRAĐEVINARSTVO
CONSTRUCTION

INDEKS FIZIČKOG OBIMA/OBUJMA GRAĐEVINSKIH RADOVA¹⁾
TOTAL VOLUME INDEX OF CONSTRUCTION

Mjesec Month	Indeksi fizičkog obima/obujma građevinskih radova Total volume index of construction						Verižni indeksi Chain indices
	2009 θ 2006	2009 0 2007	2009 0 2008	2009 2006	2009 2007	2009 2008	
I	102,1	83,2	62,1	370,6	176,8	101,8	-
II	71,7	58,5	43,6	225,9	108,5	73,4	70,2
III	99,6	81,2	60,6	212,9	116,3	76,5	138,8
IV	113,0	92,2	68,7	146,1	107,2	83,1	113,5
V	125,7	102,5	76,4	123,3	102,9	79,4	111,2
VI	131,9	107,6	80,2	105,3	105,2	70,6	105,0
VII	126,2	102,9	76,7	103,1	95,5	74,0	95,6
VIII	131,1	106,9	79,7	106,3	86,6	67,0	103,8
IX	144,9	118,2	88,1	103,9	90,4	78,3	110,6
X	123,9	101,0	75,3	88,2	85,9	61,1	85,5
θ I - X	117,0	95,4	71,7	125,2	101,7	74,9	-

¹⁾ Izvorni indeksi (kalendarski i sezonski neprilagođeni)

¹⁾ Basic indices (timely and seasonally non-adjusted)

INDEKSI VRIJEDNOSTI IZVRŠENIH GRAĐEVINSKIH RADOVA PO VRSTAMA GRAĐEVINA, oktobar/listopad 2009
INDICES OF THE VALUE OF CONSTRUCTION PUT IN PLACE BY THE TYPE OF BUILDING FACILITIES, October 2009

	X 2009 IX 2009	X 2009 X 2008	I - X 2009 I - X 2008	X 2009 θ 2008	
Nominalni indeksi					Nominal indices
Građevinarstvo	85,5	61,1	74,9	75,3	Construction
Zgrade	84,6	54,3	66,1	57,1	Buildings
Ostale građevine	86,2	67,5	86,9	99,3	Other buildings

VRIJEDNOST UGOVORENIH I IZVRŠENIH GRAĐEVINSKIH RADOVA, I-X 2009
VALUE OF SETTLED AND COMPLETED CONSTRUCTION WORKS, January - October 2009

	Vrijednost ugovorenih radova ukupno, '000 KM Total value of contracts	Realizacija realization %	Vrijednost izvršenih građevinskih radova, '000 KM Value of contracts put in place		
			ukupno total	zgrade buildings	ostale građevine other buildings
UKUPNO	811.979	73,7	598.990	306.326	292.664

IZVRŠENI GRAĐEVINSKI RADOVI
PUT IN PLACE CONSTRUCTION WORKS

	2008				2009			
	Struktura izvršenih radova prema vrsti građevina put in place by type of buildings		Struktura izvršenih radova prema vrsti radova put in place by type of works		Struktura izvršenih radova prema vrsti građevina put in place by type of buildings		Struktura izvršenih radova prema vrsti radova put in place by type of works	
	na zgradama on buildings	na ostalim građevinama on other facilities	novogradnja newly-built facilities	ostali radovi ¹⁾ other works ¹⁾	na zgradama on buildings	na ostalim građevinama on other facilities	novogradnja newly-built facilities	ostali radovi ¹⁾ other works ¹⁾
I	70,6	29,4	67,1	32,9	63,6	36,4	68,1	31,9
II	64,3	35,7	68,5	31,5	68,3	31,7	65,2	34,8
III	62,5	37,5	71,1	28,9	62,2	37,8	66,8	33,2
IV	62,2	37,8	66,8	33,2	51,9	48,1	64,6	35,4
V	57,4	42,6	63,8	36,2	48,5	51,5	59,1	40,9
VI	55,0	45,0	63,5	36,5	52,5	47,5	63,4	36,6
VII	59,1	40,9	59,0	41,0	43,9	56,1	54,6	45,4
VIII	57,0	43,0	57,3	42,7	47,1	52,9	54,4	45,6
IX	54,9	45,1	59,1	40,9	43,6	56,4	51,9	48,1
X	48,5	51,5	57,3	42,7	43,1	56,9	52,1	47,9
XI	55,0	45,0	61,7	38,3				
XII	50,3	49,7	63,4	36,6				

¹⁾ Rekonstrukcije, popravci i održavanje postojećih građevina
Reconstructions, maintenance and repair works of existing buildings

BROJ RADNIKA NA GRADILIŠTIMA PO VRSTAMA GRAĐEVINSKIH OBJEKATA I VRSTI POSLOVA, oktobar/listopad 2009.
NUMBER OF PERSONS IN PAID EMPLOYMENT BY TYPE OF CONSTRUCTION AND BY TYPE OF WORKS, October 2009

	Ukupno <i>Total</i>	Struktura <i>Structure</i> %	Broj radnika <i>Number of workers</i>		TOTAL <i>Buildings</i> <i>Other buildings</i>
			radnici na gradilištima <i>workers in paid employment</i>	radnici na rukovodećim i općim poslovima <i>top level executives and workers</i>	
UKUPNO	10.949	100,0	9.009	1.940	
Zgrade	5.610	51,2	4.620	990	
Ostale građevine	5.339	48,8	4.389	950	

NARUDŽBE GRAĐEVINSKIH RADOVA
CONSTRUCTION PROJECT ORDERS

	Struktura narudžbi prema vrsti građevina <i>Orders by type of building facilities</i>		Struktura narudžbi prema vrsti radova <i>Orders by type of work</i>		%
	na zgradama <i>On buildings</i>	na ostalim građevinama <i>On other building facilities</i>	novogradnja <i>Newly-built buildings</i>	ostali radovi ¹⁾ <i>Other works¹⁾</i>	
2008					
I	66,1	33,9	73,7	26,3	
II	75,7	24,3	75,7	24,3	
III	75,2	24,8	66,0	34,0	
IV	60,2	39,8	83,7	16,3	
V	28,2	71,8	68,3	31,7	
VI	50,8	49,2	62,4	37,6	
VII	42,3	57,7	60,1	39,9	
VIII	60,5	39,5	57,3	42,7	
IX	41,5	58,5	47,6	52,4	
X	45,0	55,0	47,4	52,6	
XI	51,8	48,2	56,6	43,4	
XII	65,0	35,0	74,1	25,9	
2009					
I	56,5	43,5	76,1	23,9	
II	77,7	22,3	56,1	43,9	
III	54,2	45,8	60,4	39,6	
IV	35,5	64,5	56,8	43,2	
V	53,8	46,2	53,2	46,8	
VI	44,4	55,6	57,3	42,7	
VII	54,1	45,9	54,1	45,9	
VIII	36,3	63,7	39,8	60,2	
IX	48,3	51,7	48,8	51,2	
X	33,5	66,5	49,5	50,5	

STRUKTURA ODRAĐENIH SATI NA GRADILIŠTIMA PREMA VRSTI GRAĐEVINA I RADOVA, 2009
COMPOSITION OF HOURS WORKED ON SITES BY TYPE OF CONSTRUCTION AND TYPE OF WORK, 2009

Vrsta građevina <i>Type of constructions</i>	Vrsta radova <i>Type of works</i>					
	X			I - X		
	ukupno <i>total</i>	novogradnja <i>new construction</i>	ostali radovi <i>other works</i>	ukupno <i>total</i>	novogradnja <i>new construction</i>	ostali radovi <i>other works</i>
Ukupno <i>Total</i>	100,0	52,5	47,5	100,0	53,4	46,6
Zgrade <i>Buildings</i>	50,9	37,1	13,8	52,5	38,7	13,8
Ostale građevine <i>Other buildings</i>	49,1	15,4	33,7	47,5	14,7	32,8

CESTOVNI PRIJEVOZ ROBE I PUTNIKA, III tromjesečje 2009. godine
ROAD TRANSPORT OF GOODS AND PASSENGERS, IIIrd quarter 2009

	III tromjesečje III rd quarter 2009	I - IX 2009	Index VII-IX 2009 IV-VI 2009	Index VII-IX 2009 VII-IX 2008	Index I-IX 2009 I-IX 2008
CESTOVNI PRIJEVOZ ROBE ROAD FREIGHT TRANSPORT					
Pređeni kilometri vozila, 000 <i>Vehicle-kilometres, 000</i>	41.165	118.075*	102,6	99,5	100,0
Prevezena roba, 000 t <i>Goods carried, 000 t</i>	997	2.508*	117,3	92,7	86,9
Tonski kilometri, 000 <i>Tonne-kilometres, 000</i>	293.537	821.316*	104,4	90,4	87,5
CESTOVNI PRIJEVOZ PUTNIKA ROAD PASSENGER TRANSPORT					
Pređeni kilometri vozila, 000 <i>Vehicle-kilometres, 000</i>	16.709	47.852,02*	100,9	98,1	96,6
Prevezeni putnici, 000 <i>Passengers carried, 000</i>	4.944	15.302,901*	92,0	92,1	98,5
Putnički kilometri, 000 <i>Passenger-kilometres, 000</i>	410.647	1.102.215,67*	111,1	93,2	95,6
GRADSKO - PRIGRADSKI PRIJEVOZ URBAN - SUBURBAN TRANSPORT					
Pređeni kilometri vozila ukupno, 000 <i>Total vehicle-kilometres, 000</i>	8.679	27.639,897*	90,8	92,0	95,3
Tramvaji <i>Trams (street-cars)</i>	657	2.036	94,7	97,6	97,0
Autobusi <i>Buses</i>	7.528	24.061,897*	90,1	91,3	95,0
Trolejbusi <i>Trolleybuses</i>	494	1.542	96,5	96,5	97,6
Prevezeni putnici, 000 <i>Passengers carried, 000</i>	30.829	102.962,86*	85,0	99,6	98,0
Tramvaji <i>Trams (street-cars)</i>	10.180	33.885	86,0	106,3	104,5
Autobusi <i>Buses</i>	16.587	55.556,86*	84,2	95,2	93,8
Trolejbusi <i>Trolleybuses</i>	4.062	13.521	86,0	102,8	101,0

Napomena: Prethodni podaci
Note: Preliminary data

UNUTRAŠNJA/UNUTARNJA TRGOVINA
HOME TRADE

DISTRIBUTIVNA TRGOVINA PREMA PRETEŽNOJ DJELATNOSTI
DISTRIBUTIVE TRADE BY A PREVAILING ACTIVITY

u hilj./tis. KM
in thousands of KM

	Broj prodavnica/ prodavaonica i servisa <i>Number of stores, services 30.09.09</i>	Broj zaposlenih <i>Number of persons employed 30.09.09</i>	Promet sa PDV-om <i>Turnover (VAT included)</i>					Zalihe <i>Stocks 30.09.09</i>
			III tromjesečje <i>III quarter 2009</i>	S S t t r r u u k k t t u u r r a a e e	I - III tromjesečje <i>I - III quarter 2009</i>	Indeks <i>Indice VII-IX 09 IV-VI 09</i>	Indeks <i>Indice VII-IX 09 VII-IX 08</i>	
Ukupno <i>Total</i>	5.010	43.060	3.504.241	100,0	9.689.926	102,9	78,0	1.855.163
101 Posredovanje u trgovini motornim vozilima i motociklima	0	11	1.850	0,1	3.764	141,5	872,6	0
102 Trgovina na veliko motornim vozilima i motociklima <i>Wholesale trade of motor vehicles and motorcycles</i>	0	827	126.690	3,6	411.807	85,1	64,0	120.429
103 Trgovina na malo motornim vozilima i motociklima <i>Retail trade of motor vehicles and motorcycles</i>	221	749	61.472	1,8	187.709	92,1	75,9	50.163
104 Trgovina na malo motornim gorivima i mazivima <i>Retail trade of automotive fuel</i>	428	2.552	319.966	9,1	790.613	123,8	87,2	53.109
105 Popravci i održavanje motornih vozila i motocikala <i>Repair and maintenance of motor vehicles and motorcycles</i>	68	477	10.003	0,3	25.563	124,0	105,7	4.591
106 Posredovanje u trgovini na veliko <i>Mediation in wholesale trade</i>	0	290	78.264	2,2	207.347	121,1	46,7	0
107 Trgovina na veliko na domaćem tržištu <i>Wholesale on domestic market</i>	0	12.042	1.708.781	48,8	4.717.590	102,2	76,2	763.127
108 Izvoz <i>Exports</i>	0	167	40.050	1,1	95.435	124,9	62,1	0
109 Trgovina na malo <i>Retail trade</i>	4.285	22.615	1.102.721	31,5	3.104.581	100,3	85,7	860.975
110 Popravci predmeta za vlastitu upotrebu/uporabu i domaćinstvo/kućanstvo <i>Repair of personal and household goods</i>	8	54	209	0,0	596	93,7	63,3	2.769
111 Ostale djelatnosti <i>Other activities</i>	0	3.276	54.235	1,5	144.921	99,3	70,1	0
50. Trgovina motornim vozilima i motociklima i njihovo održavanje i popravak; trgovina na malo motornim gorivima i mazivima <i>Trade, maintenance and repair of motor vehicles and motorcycles; retail trade of automotive fuel</i>	545	4.551	414.275	11,8	1.177.532	101,2	72,9	197.970
101 Posredovanje u trgovini motornim vozilima i motociklima	0	8	1.767	0,1	3.550	150,3	901,5	0
102 Trgovina na veliko motornim vozilima i motociklima <i>Wholesale trade of motor vehicles and motorcycles</i>	0	770	118.779	3,4	392.979	83,5	63,1	101.474
103 Trgovina na malo motornim vozilima i motociklima <i>Retail trade of motor vehicles and motorcycles</i>	177	640	55.194	1,6	168.574	93,5	74,0	38.405
104 Trgovina na malo motornim gorivima i mazivima <i>Retail trade of automotive fuel</i>	247	1.543	169.844	4,8	419.013	124,1	99,0	29.170
105 Popravci i održavanje motornih vozila i motocikala <i>Repair and maintenance of motor vehicles and motorcycles</i>	58	422	9.239	0,3	24.235	120,8	102,1	4.349
106 Posredovanje u trgovini na veliko <i>Mediation in wholesale trade</i>	0	19	1.768	0,1	4.761	106,6	41,2	0

DISTRIBUTIVNA TRGOVINA PREMA PRETEŽNOJ DJELATNOSTI (nastavak)
DISTRIBUTIVE TRADE BY A PREVAILING ACTIVITY (continued)

u hilj./tis. KM
in thousands of KM

	Broj prodavnica/ prodavaonica i servisa Number of stores, services 30.09.09	Broj zaposlenih Number of persons employed 30.09.09	Promet sa PDV-om Turnover (VAT included)					Indeks Indice VII-IX 09 IV-VI 09	Indeks Indice VII-IX 09 VII-IX 08	Zalihe Stocks 30.09.09
			III tromjesečje 2009 III quarter 2009	S t r u k t u r a e	S t r u k t u r a e	I - III tromjesečje 2009 I - III quarter 2009	Indeks Indice VII-IX 09 IV-VI 09			
107 Trgovina na veliko na domaćem tržištu <i>Wholesale on domestic market</i>	0	531	38.065	1,1	113.566	92,6	37,8	13.910		
108 Izvoz <i>Exports</i>	0	6	1.724	0,0	3.881	149,9	194,1	0		
109 Trgovina na malo <i>Retail trade</i>	63	275	11.095	0,3	26.884	106,9	93,6	10.662		
110 Popravci predmeta za vlastitu upotrebu/uporabu i domaćinstvo/kućanstvo <i>Repair of personal and household goods</i>	0	0	0	0,0	0	0,0	0,0	0		
111 Ostale djelatnosti <i>Other activities</i>	0	337	6.800	0,2	20.089	87,2	96,7	0		
51.1 Posredovanje u trgovini na veliko <i>Mediation in wholesale trade</i>	88	698	41.055	1,2	115.777	102,8	85,5	30.630		
101 Posredovanje u trgovini motornim vozilima i motociklima	0	0	0	0,0	0	0,0	0,0	0		
102 Trgovina na veliko motornim vozilima i motociklima <i>Wholesale trade of motor vehicles and motorcycles</i>	0	1	5	0,0	15	100,0	16,7	44		
103 Trgovina na malo motornim vozilima i motociklima <i>Retail trade of motor vehicles and motorcycles</i>	4	14	2.079	0,1	6.237	81,0	93,9	1.224		
104 Trgovina na malo motornim gorivima i mazivima <i>Retail trade of automotive fuel</i>	4	13	1.416	0,0	3.381	131,7	83,0	121		
105 Popravci i održavanje motornih vozila i motocikala <i>Repair and maintenance of motor vehicles and motorcycles</i>	0	0	0	0,0	0	0,0	0,0	0		
106 Posredovanje u trgovini na veliko <i>Mediation in wholesale trade</i>	0	107	8.481	0,2	24.814	98,7	85,0	0		
107 Trgovina na veliko na domaćem tržištu <i>Wholesale on domestic market</i>	0	272	16.025	0,5	47.943	93,7	84,1	16.042		
108 Izvoz <i>Exports</i>	0	16	2.760	0,1	6.841	172,8	99,6	0		
109 Trgovina na malo <i>Retail trade</i>	80	230	9.994	0,3	25.264	116,8	83,5	13.199		
110 Popravci predmeta za vlastitu upotrebu/uporabu i domaćinstvo/kućanstvo <i>Repair of personal and household goods</i>	0	0	0	0,0	0	0,0	0,0	0		
111 Ostale djelatnosti <i>Other activities</i>	0	45	295	0,0	1.282	65,3	92,8	0		
51.2 - 51.7 Trgovina na veliko <i>Wholesale trade</i>	1.215	14.477	1.609.172	45,9	4.356.060	105,2	89,6	641.322		
101 Posredovanje u trgovini motornim vozilima i motociklima	0	0	0	0,0	0	0,0	0,0	0		
102 Trgovina na veliko motornim vozilima i motociklima <i>Wholesale trade of motor vehicles and motorcycles</i>	0	20	2.608	0,1	5.626	150,4	92,4	6.327		
103 Trgovina na malo motornim vozilima i motociklima <i>Retail trade of motor vehicles and motorcycles</i>	3	8	141	0,0	558	73,8	28,9	572		
104 Trgovina na malo motornim gorivima i mazivima <i>Retail trade of automotive fuel</i>	141	752	117.617	3,4	290.935	122,9	83,0	18.772		

DISTRIBUTIVNA TRGOVINA PREMA PRETEŽNOJ DJELATNOSTI (nastavak)
DISTRIBUTIVE TRADE BY A PREVAILING ACTIVITY (continued)

u hilj./tis. KM
in thousands of KM

	Broj prodavnica/ prodavaonica i servisa <i>Number of stores, services</i> 30.09.09	Broj zaposlenih <i>Number of persons employed</i> 30.09.09	Promet sa PDV-om <i>Turnover (VAT included)</i>					Zalihe <i>Stocks</i> 30.09.09	
			III tromjesečje <i>III quarter</i> 2009	S t r u k t u r a e	S t r u k t u r a e	I - III tromjesečje <i>I - III quarter</i> 2009	Indeks <i>Indice</i> VII-IX 09 IV-VI 09		Indeks <i>Indice</i> VII-IX 09 VII-IX 08
105 Popravci i održavanje motornih vozila i motocikala <i>Repair and maintenance of motor vehicles and motorcycles</i>	1	1	0	0,0	0	0,0	0,0	0	
106 Posredovanje u trgovini na veliko <i>Mediation in wholesale trade</i>	0	131	65.991	1,9	172.192	126,3	52,1	0	
107 Trgovina na veliko na domaćem tržištu <i>Wholesale on domestic market</i>	0	5.658	1.052.512	30,0	2.867.328	103,8	93,6	399.099	
108 Izvoz <i>Exports</i>	0	65	21.738	0,6	50.223	126,9	101,1	0	
109 Trgovina na malo <i>Retail trade</i>	1.069	6.370	332.093	9,5	921.410	100,6	91,5	216.405	
110 Popravci predmeta za vlastitu upotrebu/uporabu i domaćinstvo/kućanstvo <i>Repair of personal and household goods</i>	1	5	7	0,0	22	87,5	33,3	147	
111 Ostale djelatnosti <i>Other activities</i>	0	1.467	16.465	0,5	47.766	86,4	103,3	0	
52.1 - 52.6 Trgovina na malo <i>Retail trade</i>	2.347	12.722	609.706	17,4	1.693.757	102,2	99,2	476.815	
101 Posredovanje u trgovini motornim vozilima i motociklima	0	0	0	0,0	0	0,0	0,0	0	
102 Trgovina na veliko motornim vozilima i motociklima <i>Wholesale trade of motor vehicles and motorcycles</i>	0	2	27	0,0	77	90,0	158,8	51	
103 Trgovina na malo motornim vozilima i motociklima <i>Retail trade of motor vehicles and motorcycles</i>	7	22	1.066	0,0	2.871	97,0	3.675,9	2.177	
104 Trgovina na malo motornim gorivima i mazivima <i>Retail trade of automotive fuel</i>	29	194	23.163	0,7	57.875	126,9	115,6	3.877	
105 Popravci i održavanje motornih vozila i motocikala <i>Repair and maintenance of motor vehicles and motorcycles</i>	1	9	38	0,0	38	0,0	0,0	0	
106 Posredovanje u trgovini na veliko <i>Mediation in wholesale trade</i>	0	0	5	0,0	60	14,7	8,9	0	
107 Trgovina na veliko na domaćem tržištu <i>Wholesale on domestic market</i>	0	1.072	95.715	2,7	263.062	100,4	98,6	68.526	
108 Izvoz <i>Exports</i>	0	23	2.812	0,1	3.837	587,1	1.378,4	0	
109 Trgovina na malo <i>Retail trade</i>	2.308	10.622	468.973	13,4	1.320.583	101,1	97,1	402.184	
110 Popravci predmeta za vlastitu upotrebu/uporabu i domaćinstvo/kućanstvo <i>Repair of personal and household goods</i>	2	2	2	0,0	14	40,0	33,3	0	
111 Ostale djelatnosti <i>Other activities</i>	0	776	17.905	0,5	45.340	100,5	126,4	0	
52.7 Popravak predmeta za vlastitu upotrebu <i>Repair of personal and household goods</i>	11	49	6.719	0,2	14.850	144,8	106,9	1.927	
101 Posredovanje u trgovini motornim vozilima i motociklima	0	0	0	0,0	0	0,0	0,0	0	
102 Trgovina na veliko motornim vozilima i motociklima <i>Wholesale trade of motor vehicles and motorcycles</i>	0	0	0	0,0	0	0,0	0,0	0	

DISTRIBUTIVNA TRGOVINA PREMA PRETEŽNOJ DJELATNOSTI (nastavak)
 DISTRIBUTIVE TRADE BY A PREVAILING ACTIVITY (continued)

u hilj./tis. KM
 in thousands of KM

	Broj prodavnica/ prodavaonica i servisa Number of stores, services 30.09.09	Broj zaposlenih Number of persons employed 30.09.09	Promet sa PDV-om Turnover (VAT included)					Indeks Indice VII-IX 09 IV-VI 09	Indeks Indice VII-IX 09 VII-IX 08	Zalihe Stocks 30.09.09
			III tromjesečje 2009 III quarter 2009	S t r u k t u r a	S t r u k t u r a	I - III tromjesečje 2009 I - III quarter 2009				
103 Trgovina na malo motornim vozilima i motociklima <i>Retail trade of motor vehicles and motorcycles</i>	0	0	0	0,0	0	0,0	0,0	0		
104 Trgovina na malo motornim gorivima i mazivima <i>Retail trade of automotive fuel</i>	0	0	0	0,0	0	0,0	0,0	0		
105 Popravci i održavanje motornih vozila i motocikala <i>Repair and maintenance of motor vehicles and motorcycles</i>	0	0	0	0,0	0	0,0	0,0	0		
106 Posredovanje u trgovini na veliko <i>Mediation in wholesale trade</i>	0	0	0	0,0	139	0,0	0,0	0		
107 Trgovina na veliko na domaćem tržištu <i>Wholesale on domestic market</i>	0	14	4.056	0,1	8.767	152,4	105,4	1.556		
108 Izvoz <i>Exports</i>	0	0	0	0,0	0	0,0	0,0	0		
109 Trgovina na malo <i>Retail trade</i>	8	14	2.544	0,1	5.613	140,4	111,2	371		
110 Popravci predmeta za vlastitu upotrebu/uporabu i domaćinstvo/kućanstvo <i>Repair of personal and household goods</i>	3	21	119	0,0	331	103,5	85,6	0		
111 Ostale djelatnosti <i>Other activities</i>	0	0	0	0,0	0	0,0	0,0	0		
Ostale djelatnosti <i>Other activities</i>	804	10.563	823.314	23,5	2.331.950	99,8	56,4	506.499		
101 Posredovanje u trgovini motornim vozilima i motociklima	0	3	83	0,0	214	63,4	518,8	0		
102 Trgovina na veliko motornim vozilima i motociklima <i>Wholesale trade of motor vehicles and motorcycles</i>	0	34	5.271	0,2	13.110	110,5	76,3	12.533		
103 Trgovina na malo motornim vozilima i motociklima <i>Retail trade of motor vehicles and motorcycles</i>	30	65	2.992	0,1	9.469	78,1	80,9	7.785		
104 Trgovina na malo motornim gorivima i mazivima <i>Retail trade of automotive fuel</i>	7	50	7.926	0,2	19.409	122,3	24,7	1.169		
105 Popravci i održavanje motornih vozila i motocikala <i>Repair and maintenance of motor vehicles and motorcycles</i>	8	45	726	0,0	1.290	174,5	176,6	242		
106 Posredovanje u trgovini na veliko <i>Mediation in wholesale trade</i>	0	33	2.019	0,1	5.381	99,8	7,5	0		
107 Trgovina na veliko na domaćem tržištu <i>Wholesale on domestic market</i>	0	4.495	502.408	14,3	1.416.924	100,2	56,0	263.994		
108 Izvoz <i>Exports</i>	0	57	11.016	0,3	30.653	94,1	28,1	0		
109 Trgovina na malo <i>Retail trade</i>	757	5.104	278.022	7,9	804.827	97,6	67,2	218.154		
110 Popravci predmeta za vlastitu upotrebu/uporabu i domaćinstvo/kućanstvo <i>Repair of personal and household goods</i>	2	26	81	0,0	229	85,3	49,4	2.622		
111 Ostale djelatnosti <i>Other activities</i>	0	651	12.770	0,4	30.444	134,6	32,0	0		

Napomena: Prethodni podaci

Note: Preliminary data

TRGOVINA NA MALO PREMA PRETEŽNOJ DJELATNOSTI
RETAIL TRADE BY PREVAILING ACTIVITY

	Ukupan promet bez PDV u hilj./tis. KM <i>Total sale (VAT excluded) in thousand KM</i>					Promet u trgovini na malo sa PDV u hilj./tis. KM <i>Retail sale (VAT included) in thousand KM</i>				
	X 09	X 09 IX 09	X 09 X 08	I-X 09	I-X 09 I-X 08	X 09	X 09 IX 09	X 09 X 08	I-X 09	I-X 09 I-X 08
Ukupno <i>Total</i>	257.038	100,6	84,3	2.434.252	87,2	498.365	100,7	90,0	4.790.248	90,1
50.102 Trgovina motornim vozilima na malo <i>Sale of motor vehicles</i>	8.710	98,0	48,9	119.223	71,2	4.672	90,2	63,0	66.688	79,8
50.302 Trgovina na malo dijelova i pribora za motorna vozila <i>Retail sale of spares and equipment for motor vehicles</i>	2.930	122,7	90,8	24.561	83,9	2.263	114,9	94,3	19.646	86,1
50.402 Trgovina na malo motociklima, dijelovima i priborom <i>Retail sale of motorcycles, spares and equipment</i>	0	0,0	0,0	209	17,8	0	0,0	0,0	143	14,0
50.500 Trgovina na malo gorivima i mazivima <i>Retail sale fuels</i>	67.066	106,2	70,8	577.512	69,9	61.473	103,1	86,8	539.911	79,4
52.1 Trgovina na malo u nespecializiranim prodavnicama/prodavaonicama <i>Retail sale in non-specialized stores</i>	95.398	98,6	99,4	938.687	102,5	92.409	99,4	96,5	927.678	102,6
52.2 Trgovina na malo hranom, pićima i duhanskim proizvodima u specijalizir. prodavnicama/prodavaonicama <i>Retail sale of food, beverages and tobacco in specialized stores</i>	10.610	100,1	99,5	99.307	100,4	8.846	102,5	100,7	84.950	104,8
52.3 Trgovina na malo farmaceut., medicinskim, kozmetičkim i toaletnim proizvodima <i>Retail sale of pharmaceutical and medical goods, cosmetic and toilet articles</i>	24.323	106,3	101,5	236.678	106,5	27.366	105,1	100,4	267.525	106,2
52.4 Ostala trgovina na malo novom robom u specijaliziranim prodavnicama/prodavaonicama <i>Other retail sale of new goods in specialized stores</i>	45.479	93,4	81,7	415.690	82,3	40.125	91,4	82,5	375.339	83,0
52.5 Trgovina na malo polovnom robom u prodavnicama/prodavaonicama <i>Retail trade services of second-hand goods in stores</i>	44	150,7	311,1	375	324,3	52	150,7	311,1	439	324,3
52.6 Trgovina na malo izvan prodavnica/prodavaonica <i>Retail sale out of stores</i>	2.479	127,5	90,3	22.010	88,2	2.750	129,1	92,7	23.743	87,6
Ostale djelatnosti <i>Other activities</i>	-	-	-	-	-	258.409	101,6	89,1	2.484.187	88,4

PROMET TRGOVAČKIH POSLOVNIH SUBJEKATA OD OSTALIH DJELATNOSTI
TRADE IN OTHER ACTIVITIES EXCEPT RETAIL TRADE

	X 2009	I-X 2009
Ostale djelatnosti bez PDV u hilj./tis. KM <i>Other activities (VAT excluded) in thousand KM</i>	51.588	459.891

Napomena : prethodni podaci
Note: Previous data

TRGOVINA NA MALO PREMA TRGOVAČKIM STRUKAMA
RETAIL TRADE BY BRANCHES

	Promet u trgovini na malo sa PDV u hilj./tis. KM <i>Retail sale (VAT included) in thousand KM</i>				
	X 2009	X 2009 IX 2009	X 2009 X 2008	I-X 2009	I-X 2009 I-X 2008
Ukupno	498.365	100,7	90,0	4.790.248	90,1
<i>Total</i>					
01 Motorna vozila <i>Motor vehicles</i>	8.910	110,8	61,2	114.221	71,5
03 Dijelovi i pribor za motorna vozila <i>Motor vehicle parts and accessories</i>	6.994	139,0	105,2	48.985	91,2
04 Motocikli i dijelovi i pribor za motocikle <i>Motorcycles and related parts and accessories</i>	0	0,0	0,0	143	14,0
05 Motorna goriva i maziva <i>Automotive fuel</i>	104.650	103,0	83,3	926.740	79,4
11 Nespecijalizirane prodavnice/prodavaonice živežnim namirnicama <i>Non-specialized stores of food</i>	158.293	100,0	100,0	1.607.748	103,4
12 Ostale nespecijalizirane prodavnice/prodavaonice <i>Other non-specialized stores</i>	40.216	102,3	91,4	389.003	91,4
21 Voće i povrće <i>Fruit and vegetables</i>	2.968	95,1	66,1	39.042	70,1
22 Meso i mesni proizvodi <i>Meat and meat products</i>	2.318	98,8	126,7	20.517	121,3
23 Ribe, školjke i rakovi <i>Fish and sea food</i>	102	105,6	51,2	1.406	60,9
24 Hljeb/kruh, pecivo, kolači, tjestenina, bomboni i slatkiši <i>Bread, cakes, pasta, candies and sweets</i>	5.456	108,7	112,8	49.100	93,3
25 Alkohol i druga pića <i>Alcoholic and other beverages</i>	8.140	113,4	88,9	86.464	96,2
26 Duhanski proizvodi <i>Tobacco products</i>	8.242	103,3	102,8	79.305	106,9
27 Ostale živežne namirnice u specijalizovanim prodavnicama <i>Food in specialised stores</i>	6.909	95,7	98,1	65.153	92,4
31 Apoteke/ljekarne <i>Pharmacies</i>	19.443	108,0	97,1	191.694	102,3
32 Medicinski preparati i ortopedska pomagala <i>Medicines</i>	501	106,9	94,4	5.426	98,3
33 Kozmetički i toaletni proizvodi <i>Toalet - cosmetic products</i>	9.693	96,0	97,0	95.370	103,5
41 Tekstil <i>Textiles</i>	4.564	102,7	90,8	37.057	102,7
42 Odjevni predmeti <i>Clothes</i>	5.780	98,8	77,2	55.771	78,5
43 Obuća i kožni proizvodi <i>Footwear and leather products</i>	8.954	131,8	120,5	56.912	103,2
44 Namještaj, oprema za rasvjetu i predmeti za domaćinstvo <i>Furniture, lighting and goods for household</i>	6.420	90,3	71,7	67.198	74,5
45 Električni aparati za domaćinstvo/kućanstvo, radio i TV uređaji <i>Electricity appliances for household, radio and TV</i>	22.222	100,0	89,3	199.870	86,4
46 Željezna roba, boje, staklo i ostali građevinski materijal <i>Basic metal goods, products for construction, glass</i>	38.186	85,5	75,4	377.824	79,0
47 Knjige, novine, časopisi, papirnata/papirna roba i pisaći pribor <i>Books, newspapers, journals, other printed products</i>	3.981	74,7	97,2	35.674	91,0
48 Ostala trgovina na malo u specijaliziranim prodavnicama <i>Other retail sale in specialised stores</i>	21.396	99,9	83,2	204.731	78,1
50 Polovna roba <i>Second-hand goods</i>	62	118,9	156,0	572	156,6
61 Trgovina poštom, preko kataloga, interneta i televizije <i>Trade by post, catalogues, internet and TV</i>	489	168,4	81,1	3.725	60,2
62 Trgovina na štandovima i pijacama <i>Trade on markets</i>	-	-	-	-	-
63 Ostala trgovina na malo izvan prodavnica/prodavaonica <i>Other retail sale not in stores</i>	3.475	121,6	87,7	30.595	86,0

Napomena : prethodni podaci
Note: Previous data

PRODAJA POLJOPRIVREDNIH PROIZVODA NA PIJACAMA/TRŽNICAMA, oktobar/listopad 2009
SALE OF AGRICULTURE PRODUCTS IN MARKETS, October 2009

	X 2009			I - X 2009		Index <u>I - X 2009</u> I - X 2008	
	Količina u tonama <i>Quantity in tons</i>	Vrijednost u KM <i>Value in KM</i>	Prosječna cijena za 1 kg u KM <i>Average price for 1 kg in KM</i>	Količina u tonama <i>Quantity in tons</i>	Vrijednost u KM <i>Value in KM</i>	Količina <i>Quantity</i>	Vrijednost <i>Value</i>
UKUPNO <i>TOTAL</i>	-	4.144.677	-	-	43.274.212	-	90,5
Žita i proizvodi od žita <i>Cereals and products of cereals</i>	-	78.095	-	-	828.048	-	78,9
Pšenica i raž <i>Wheat and rye</i>	16	12.027	0,75	176	122.358	90,3	81,5
Ječam <i>Barley</i>	3	1.444	0,43	38	17.640	92,7	73,2
Zob <i>Oats</i>	3	2.011	0,60	44	22.794	77,2	58,1
Kukuruz <i>Maize</i>	54	25.741	0,47	476	244.647	73,6	60,6
Ostala žita <i>Other cereals</i>	-	-	-	1	300	25,0	8,0
Kukuruzno brašno <i>Flours of maize</i>	18	21.292	1,18	203	240.030	108,6	101,4
Ostale vrste brašna <i>Other type of flours</i>	13	15.580	1,23	155	180.279	101,3	94,1
Povrće <i>Vegetables</i>	-	1.262.646	-	-	13.818.697	-	88,5
Krompir/Krumpir <i>Potatoes</i>	226	191.442	0,85	2.278	1.877.011	87,4	81,3
Grah <i>Beans</i>	36	134.625	3,74	314	1.189.546	105,7	100,0
Crni luk <i>Onions</i>	88	94.182	1,08	829	983.802	102,9	93,3
Mrkva <i>Carrot</i>	46	65.240	1,41	445	763.783	95,9	95,1
Kupus <i>Cabbage</i>	209	105.484	0,51	1.017	697.016	84,5	71,4
Lubenica i dinje <i>Water melons and melons</i>	2	2.130	0,99	669	574.728	76,5	78,0
Zelena salata <i>Lettuce</i>	11	23.525	2,16	208	465.407	92,9	90,1
Paradajz/Rajčica <i>Tomatoes</i>	63	109.386	1,73	830	1.526.705	89,5	94,4
Paprika <i>Pepper</i>	92	151.841	1,65	618	1.279.490	85,8	81,0
Krastavci <i>Cucumbers</i>	50	67.134	1,35	516	754.718	103,0	99,2
Špinat <i>Spinach</i>	24	55.610	2,28	327	728.611	88,9	89,1
Ostalo povrće <i>Other vegetables</i>	128	262.047	2,05	1.282	2.977.880	105,0	97,5

PRODAJA POLJOPRIVREDNIH PROIZVODA NA PIJACAMA/TRŽNICAMA, oktobar/listopad 2009 (nastavak)
SALE OF AGRICULTURE PRODUCTS IN MARKETS, October 2009 (continued)

	X 2009			I - X 2009		Index <u>I - X 2009</u> <u>I - X 2008</u>	
	Količina u tonama <i>Quantity in tons</i>	Vrijednost u KM <i>Value in KM</i>	Prosječna cijena za 1 kg u KM <i>Average price for 1 kg in KM</i>	Količina u tonama <i>Quantity in tons</i>	Vrijednost u KM <i>Value in KM</i>	Količina <i>Quantity</i>	Vrijednost <i>Value</i>
Voće <i>Fruits</i>	-	987.774	-	-	8.972.519	-	86,2
Jabuke <i>Apples</i>	136	189.602	1,40	1.106	1.697.398	91,5	80,3
Kruške <i>Pears</i>	40	82.880	2,08	298	692.812	110,8	102,2
Orasi u ljusci <i>Walnuts in shell</i>	14	50.568	3,65	74	306.420	112,1	107,3
Očišćeni orasi <i>Cleaned walnut</i>	13	176.354	13,35	100	1.370.078	91,7	89,5
Svježe šljive <i>Fresh plums</i>	29	43.631	1,51	432	422.331	134,2	102,7
Trešnje i višnje <i>Sherry and sour cherries</i>	-	-	-	162	405.926	126,6	109,7
Jagode <i>Berry</i>	0	600	2,00	155	434.129	88,6	89,1
Kajsije i breskve <i>Apricose and peaches</i>	3	5.650	1,93	246	528.774	104,2	84,3
Mandarine <i>Tangerine</i>	46	91.158	1,98	339	677.544	57,5	54,9
Ostalo voće <i>Other fruits</i>	79	219.324	2,79	577	1.870.455	96,6	92,9
Grožđe <i>Grape</i>	52	128.007	2,45	208	566.652	94,5	85,3
Perad i jaja <i>Poultry and eggs</i>	-	264.021	-	-	3.465.252	-	76,0
Živa kokoš <i>Live hen</i>	2	4.939	2,96	13	42.328	92,9	79,1
Živa ćurka/tuka <i>Live turkey</i>	-	-	-	1	6.104	100,0	62,9
Ostala perad živa <i>Other poultry (live)</i>	0	160	8,00	0	888	0,0	21,8
Zaklana i očišćena kokoš <i>Slaughtered and cleaned hen</i>	11	52.989	4,77	167	853.777	105,0	98,0
Zaklana i očišćena ćurka/tuka <i>Slaughtered and cleaned turkey</i>	1	5.500	7,97	4	30.940	50,0	53,3
Ostala perad (zaklana i očišćena) <i>Other poultry (slaughtered and cleaned)</i>	0	2.060	5,02	6	24.175	100,0	89,6
Jaja, hilj./tis. kom. <i>Eggs, thousand pieces</i>	885	198.373	0,22	10.553	2.507.040	71,6	70,9
Zaklana i očišćena stoka <i>Slaughtered and cleaned livestock</i>	-	2.000	-	-	2.600	-	520,0
Zaklana i očišćena prasad <i>Slaughtered and cleaned pigs</i>	1	2.000	2,00	1	2.000	-	-
Ostala stoka (zaklana i očišćena) <i>Other livestock (slaughtered, cleaned)</i>	-	-	-	0	600	0,0	120,0

PRODAJA POLJOPRIVREDNIH PROIZVODA NA PIJACAMA/TRŽNICAMA, oktobar/listopad 2009 (nastavak)
SALE OF AGRICULTURE PRODUCTS IN MARKETS, October 2009 (continued)

	X 2009			I - X 2009		Index <u>I - X 2009</u> <u>I - X 2008</u>	
	Količina u tonama <i>Quantity in tons</i>	Vrijednost u KM <i>Value in KM</i>	Prosječna cijena za 1 kg u KM <i>Average price for 1 kg in KM</i>	Količina u tonama <i>Quantity in tons</i>	Vrijednost u KM <i>Value in KM</i>	Količina <i>Quantity</i>	Vrijednost <i>Value</i>
Mlijeko i mliječni proizvodi <i>Milk and dairy products</i>	-	591.701	-	-	6.803.853	-	113,3
Svježe mlijeko, hilj./tis.lit. <i>Fresh milk, thousand litre</i>	95	98.726	1,04	1.081	1.375.478	148,7	161,0
Kajmak <i>Cream</i>	4	52.880	12,40	53	698.582	86,9	96,2
Maslac <i>Butter</i>	2	13.201	7,26	22	169.811	84,6	87,3
Sir (sve vrste) <i>Cheese (all type)</i>	77	344.408	4,50	697	3.498.092	115,4	109,3
Ostali mliječni proizvodi <i>Other dairy products</i>	15	82.486	5,59	178	1.061.890	99,4	103,0
Vuna i perje <i>Wool and feathers</i>	-	-	-	-	-	-	-
Vuna oprana <i>Washed wool</i>	-	-	-	-	-	-	-
Perje <i>Feathers</i>	-	-	-	-	-	-	-
Med <i>Honey</i>	15	166.075	10,97	117	1.285.972	107,3	112,6
Riba <i>Fish</i>	-	16.190	-	-	171.499	-	26,8
Morska <i>Marine fish</i>	1	6.100	6,78	12	81.920	27,9	25,0
Riječna i jezerska <i>River's and lake's</i>	2	10.090	4,28	18	89.579	43,9	28,8
Drvo <i>Wood</i>	-	41.905	-	-	139.815	-	66,0
Ogrjevno drvo, m³ <i>Fire wood, m³</i>	647	41.905	64,77	2.141	139.815	59,7	66,0
Tehničko drvo, m³ <i>Technical wood, m³</i>	-	-	-	-	-	-	-
Ostali proizvodi <i>Other products</i>	-	734.270	-	-	7.785.957	-	95,4
Sušeno meso <i>Dryed meat</i>	39	646.355	16,66	368	5.970.686	87,2	100,0
Mljevena paprika <i>Grinded paprika</i>	-	-	-	-	-	-	-
Kiseli kupus <i>Pickled cabbage</i>	0	100	1,00	3	5.168	21,4	16,5
Maslinovo ulje <i>Olive oil</i>	0	3.425	12,92	4	49.700	100,0	90,5
Cvijeće <i>Flowers</i>	-	59.920	-	-	1.471.038	-	82,1
Ostalo <i>Other</i>	-	24.470	-	-	289.365	-	92,7

PRODAJA I OTKUP POLJOPRIVREDNIH PROIZVODA, oktobar/listopad 2009
SALE AND PURCHASE OF AGRICULTURE PRODUCTS, October 2009

PRODAJA I OTKUP POLJOPRIVREDNIH PROIZVODA, vrijednost u KM
SALE AND PURCHASE OF AGRICULTURE PRODUCTS, value in KM

	X 2009			I - X 2009			Index I - X 2009 I - X 2008		
	ukupno <i>total</i>	prodaja <i>sale</i>	otkup <i>purchase</i>	ukupno <i>total</i>	prodaja <i>sale</i>	otkup <i>purchase</i>	ukupno <i>total</i>	prodaja <i>sale</i>	otkup <i>purchase</i>
UKUPNO <i>TOTAL</i>	14.190.669	6.859.183	7.331.486	125.727.273	53.934.037	71.793.236	98,7	125,3	85,1
RATARSTVO <i>FIELD CROPS</i>	1.722.017	122.648	1.599.369	8.851.662	2.382.658	6.469.004	105,4	131,7	98,1
Žita <i>Cereal</i>	-	-	-	1.483.879	895.879	588.000	84,2	91,8	74,6
Industrijsko bilje <i>Industrial crops</i>	939.421	-	939.421	2.596.783	-	2.596.783	83,7	-	83,7
Povrće <i>Vegetables</i>	767.704	107.756	659.948	4.756.108	1.471.887	3.284.221	140,5	176,4	128,8
Stočno-krmno bilje <i>Feed crops</i>	14.892	14.892	-	14.892	14.892	-	9,9	-	-
VOĆARSTVO I VINOGRADARSTVO <i>FRUIT AND VITICULTURE</i>	1.093.252	1.003.706	89.546	8.971.295	8.216.855	754.440	124,2	125,0	115,8
Voće i grožđe <i>Fruit and grapes</i>	117.753	28.207	89.546	1.540.527	786.087	754.440	85,2	67,4	117,3
Voćne i lozne sadnice i lozni kalemi <i>Fruit's and vine's trees</i>	204.512	204.512	-	422.459	422.459	-	61,0	61,8	-
Alkoholna pića <i>Alcoholic beverages</i>	770.987	770.987	-	7.008.309	7.008.309	-	148,4	148,4	-
STOČARSTVO <i>LIVESTOCK BREEDING</i>	10.713.224	5.161.878	5.551.346	101.342.985	37.785.998	63.556.987	95,5	127,2	83,2
Stoka <i>Livestock - live weight</i>	311.585	74.844	236.741	2.725.105	610.010	2.115.095	75,5	184,1	64,6
Perad i jaja <i>Poultry and eggs</i>	5.313.905	4.740.513	573.392	38.487.350	33.101.184	5.386.166	121,1	130,9	83,0
Mlijeko i mliječni proizvodi <i>Milk and dairy products</i>	4.809.119	346.521	4.462.598	57.834.772	4.074.804	53.759.968	87,9	99,9	87,1
Koža, vuna i perje <i>Leather, wool and feathers</i>	278.615	-	278.615	2.295.758	-	2.295.758	46,7	-	46,7
OSTALI PROIZVODI <i>OTHER PRODUCTS</i>	662.176	570.951	91.225	6.561.331	5.548.526	1.012.805	115,5	111,8	141,5
Med i vosak <i>Honey and wax</i>	-	-	-	-	-	-	-	-	-
Riba <i>Fish</i>	529.918	529.918	-	4.970.435	4.970.435	-	114,2	114,2	-
Drvo <i>Wood</i>	-	-	-	-	-	-	-	-	-
Ostalo <i>Other</i>	132.258	41.033	91.225	1.590.896	578.091	1.012.805	120,2	94,6	142,1

PRODAJA I OTKUP VAŽNIJIH POLJOPRIVREDNIH PROIZVODA, količina
SALE AND PURCHASE OF IMPORTANT AGRICULTURE PRODUCTS, quantity

	X 2009			I - X 2009			Prosječna cijena za oktobar/listopad u KM za određenu jedinicu mjere <i>Average price in October in KM per unit of measure</i>	
	ukupno <i>total</i>	prodaja <i>sale</i>	otkup <i>purchase</i>	ukupno <i>total</i>	prodaja <i>sale</i>	otkup <i>purchase</i>	prodaja <i>sale</i>	otkup <i>purchase</i>
Pšenica i raž, tona <i>Wheat and rye, tons</i>	-	-	-	5.452	3.302	2.150	-	-
Ječam (bez pivarskog), tona <i>Barley (withouth beer's), tons</i>	-	-	-	369	151	218	-	-
Duhan (suhi list), tona <i>Tobacco, (dry leaf), tons</i>	301	-	301	758	-	758	-	2,46
Grah, tona <i>Beans, tons</i>	-	-	-	0	-	0	-	-
Krompir/Krumpir merkantilni, tona <i>Potatoes, tons</i>	250	243	7	1.023	380	643	0,34	0,50
Krompir/Krumpir sjemenski, tona <i>Potatoes seed, tons</i>	-	-	-	539	539	-	-	-
Luk crni, tona <i>Onions, tons</i>	2	-	2	60	2	58	-	0,53
Kupus (glavica), tona <i>Cabbage, tons</i>	132	5	127	450	46	404	0,25	0,20
Paradajz/Rajčica, tona <i>Tomatoes, tons</i>	11	6	5	391	325	66	0,93	0,59
Paprika, tona <i>Peppers, tons</i>	512	11	501	1.906	171	1.735	1,00	0,95
Jabuke za jelo i preradu, tona <i>Apples for eating and processing, tons</i>	489	84	405	1.623	153	1.470	0,32	0,20
Vino, hilj./tis. lit. <i>Wine, thousand litre</i>	387	387	-	3.666	3.666	-	1,99	-
Ljuta rakija, hilj./tis. lit. <i>Brandy, thousand litre</i>	0	0	-	2	2	-	3,69	-
Ostala goveda za klanje, tona <i>Other cattle for slaughtered, tons</i>	52	43	9	116	92	24	1,52	2,17
Tovljena junad, tona <i>Fattened heifers, tons</i>	28	1	27	222	66	156	4,00	4,41
Ostala junad za klanje, tona <i>Other heifers for slaughtered, tons</i>	17	-	17	189	2	187	-	3,22
Tovljena telad, tona <i>Fattened calves, tons</i>	5	1	4	53	20	33	4,50	6,00
Ostala telad za klanje, tona <i>Other calves for slaughtered, tons</i>	2	1	1	84	15	69	3,20	5,84
Ovce i šilježad, tona <i>Sheeps and yearlings, tons</i>	1	-	1	3	-	3	-	3,00
Ostala janjad, tona <i>Other lambs, tons</i>	2	-	2	44	-	44	-	4,03
Tovljeni pilići (brojleri) tona <i>Fattened chicken, tons</i>	2.256	1.974	282	15.459	12.817	2.642	2,27	1,90
Ostala perad, tona <i>Other poultry, tons</i>	-	-	-	2	2	-	-	-
Jaja (konzumna), hilj./tis.kom. <i>Eggs, thousand peace</i>	190	190	-	1.716	1.716	-	0,09	-
Jednodnevni pilići, hilj./tis.kom. <i>One - day chicken, thousand piece</i>	354	350	4	2.722	2.688	34	0,69	0,77
Mlijeko kravlje, hilj.tis.lit. <i>Cow's milk, thousand liter</i>	8.601	510	8.091	97.146	5.266	91.880	0,68	0,55
Mlijeko ovčije, hilj./tis.lit. <i>Sheeps milk, thousand liter</i>	-	-	-	-	-	-	-	-
Sir (tvrđi i masni), tona <i>Hard and fat cheese, tons</i>	7	-	7	100	36	64	-	6,01
Ostala slatkovodna riba, tona <i>Other freshwater fish, tons</i>	105	105	-	923	923	-	5,04	-

VANJSKA TRGOVINA
FOREIGN TRADE

IZVOZ FEDERACIJE BOSNE I HERCEGOVINE PO PODRUČJIMA KLASIFIKACIJE DJELATNOSTI
EXPORTS OF FEDERATION OF BOSNIA AND HERZEGOVINA ACCORDING TO SECTIONS OF NACE Rev. 1.1.

	X 2009		X 2009 IX 2009	X 2009 X 2008	I-X 2009		I-X 2009 I-X 2008
	'000 KM	'000 EUR			'000 KM	'000 EUR	
UKUPNO <i>TOTAL</i>	347.774	177.814	101,8	89,5	3.059.271	1.564.180	77,4
A POLJOPRIVREDA, LOV I ŠUMARSTVO <i>AGRICULTURE, HUNT AND FORESTRY</i>	3.604	1.843	102,6	100,3	37.663	19.257	107,3
B RIBARSTVO <i>FISHERIES</i>	247	126	149,7	60,8	2.164	1.106	92,9
C RUDARSTVO <i>MINING</i>	7.911	4.045	119,3	92,5	46.169	23.606	90,0
D PRERAĐIVAČKA INDUSTRIJA <i>MANUFACTURING</i>	328.151	167.781	103,3	93,8	2.757.261	1.409.765	74,9
E SNABDJEVANJE/OPSKRBA ELEKTRIČNOM ENERGIJOM GASOM/PLINOM I VODOM <i>ELECTRICITY, GAS AND WATER SUPPLY</i>	7.783	3.979	57,3	30,2	215.096	109.977	119,1
OSTALO <i>OTHER</i>	71	36	87,7	139,2	912	466	50,8
Nerazvrstano po kategorijama <i>Unclassified according to category</i>	7	4	-	700,0	6	3	3,3

UVOZ FEDERACIJE BOSNE I HERCEGOVINE PO PODRUČJIMA KLASIFIKACIJE DJELATNOSTI
IMPORTS OF FEDERATION OF BOSNIA AND HERZEGOVINA ACCORDING TO SECTIONS OF NACE Rev. 1.1.

	X 2009		X 2009 IX 2009	X 2009 X 2008	I-X 2009		I-X 2009 I-X 2008
	'000 KM	'000 EUR			'000 KM	'000 EUR	
UKUPNO <i>TOTAL</i>	779.280	398.440	110,4	73,1	6.807.810	3.480.778	69,8
A POLJOPRIVREDA, LOV I ŠUMARSTVO <i>AGRICULTURE, HUNT AND FORESTRY</i>	24.907	12.735	107,7	72,7	271.010	138.565	81,9
B RIBARSTVO <i>FISHERIES</i>	86	44	22,6	52,4	3.233	1.653	161,1
C RUDARSTVO <i>MINING</i>	37.566	19.207	172,4	58,3	287.831	147.166	56,0
D PRERAĐIVAČKA INDUSTRIJA <i>MANUFACTURING</i>	709.959	362.996	109,3	74,6	6.182.760	3.161.195	70,4
E SNABDJEVANJE/OPSKRBA ELEKTRIČNOM ENERGIJOM GASOM/PLINOM I VODOM <i>ELECTRICITY, GAS AND WATER SUPPLY</i>	5.541	2.833	92,3	38,4	47.804	24.442	49,3
OSTALO <i>OTHER</i>	1.221	624	25,6	118,3	14.998	7.668	69,7
Nerazvrstano po kategorijama <i>Unclassified according to category</i>	-	-	-	-	174	89	30,8

Izvor podataka: Uprava za indirektno/neizravno oporezivanje BiH posredovanjem Agencije za statistiku BiH.
Source of data: Indirect Taxation Authority of BiH through the medium of Agency for statistics of BiH.

Prethodni podaci
Previous data

IZVOZ PO SEKTORIMA I ODSJECIMA SMTK - Rev. 3

EXPORTS BY SECTIONS AND DIVISIONS OF SITC Rev. 3

	X 2009		X 2009	X 2009	I-X 2009		I-X 2009
	'000 KM	'000 EUR	IX 2009	X 2008	'000 KM	'000 EUR	I-X 2008
UKUPNO	347.774	177.814	101,8	89,5	3.059.271	1.564.180	77,4
<i>TOTAL</i>							
0 HRANA I ŽIVE ŽIVOTINJE	14.903	7.620	101,7	105,4	138.935	71.036	122,2
<i>FOOD AND LIVE ANIMALS</i>							
00 Žive životinje	71	36	507,1	147,9	403	206	125,2
<i>Live animals</i>							
01 Meso i mesne preradevine	3.631	1.857	97,1	128,8	37.184	19.012	142,6
<i>Meat and meat preparations</i>							
02 Mlijeko, mliječne preradevine i jaja	2.720	1.391	101,2	104,9	25.328	12.950	128,0
<i>Dairy products and birds' eggs</i>							
03 Ribe, vodozemci i njihove preradevine	675	345	115,6	100,0	5.949	3.042	113,8
<i>Fish, crustaceans, molluscs and preparations thereof</i>							
04 Žitarice i proizvodi od žitarica	1.999	1.022	131,4	100,0	15.172	7.757	105,4
<i>Cereals and cereal preparations</i>							
05 Voće i povrće	3.097	1.583	84,0	79,4	33.642	17.201	121,9
<i>Vegetables and fruit</i>							
06 Šećer, šećerne preradevine i med	29	15	58,0	49,2	386	197	73,1
<i>Sugar, sugar preparations and honey</i>							
07 Kafa, čaj, kakao i začini	1.662	850	142,2	136,2	12.039	6.155	114,7
<i>Coffee, tea, cocoa, spices</i>							
08 Hrana za životinje	14	7	37,8	37,8	436	223	163,3
<i>Feeding stuff for animals</i>							
09 Ostali jestivi proizvodi	1.005	514	86,1	127,7	8.396	4.293	93,6
<i>Miscellaneous edible products and preparations</i>							
1 PIĆA I DUHAN	1.516	775	26,1	65,9	36.264	18.541	146,3
<i>BEVERAGES AND TOBACCO</i>							
11 Piće	1.215	621	47,1	89,4	20.606	10.536	127,9
<i>Beverages</i>							
12 Duhan i proizvodi od duhana	301	154	9,3	31,9	15.658	8.006	180,5
<i>Tobacco and tobacco manufactures</i>							
2 SIROVE MATERIJNE NEJESTIVE OSIM GORIVA	29.673	15.172	97,7	100,2	247.868	126.733	76,5
<i>INEDIBLE RAW MATERIALS, EXCEPT FUEL</i>							
21 Sirove kože i sirovo krzno	3.295	1.685	166,9	197,8	19.925	10.187	55,9
<i>Hides, skins and furskins, raw</i>							
22 Uljano sjemenje i plodovi	-	-	-	-	5	3	55,6
<i>Oil seeds and oleaginous fruits</i>							
23 Sirovi i sintetički kaučuk	5	3	100,0	25,0	33	17	80,5
<i>Crude rubber</i>							
24 Drvo i pluta	14.558	7.443	104,7	81,3	127.969	65.430	78,1
<i>Cork and wood</i>							
25 Celuloza i papirni otpaci	202	103	192,4	91,0	1.547	791	65,9
<i>Pulp and waste paper</i>							
26 Sirova tekstilna vlakna i njihovi otpaci	84	43	233,3	381,8	335	171	88,6
<i>Crude textile fibres and their wastes</i>							
27 Prirodna đubriva i minerali osim goriva	2.775	1.419	91,8	69,8	27.664	14.144	113,7
<i>Crude fertilizers and minerals except fuels</i>							
28 Metalne rude i otpaci od metala	8.458	4.325	77,4	153,9	67.611	34.569	71,9
<i>Metalliferous ores and metal scrap</i>							
29 Sirovine biljne i životinjske, ostale	296	151	73,6	95,8	2.779	1.421	83,3
<i>Crude animal and vegetable materials, n.e.s.</i>							
3 MINERALNA GORIVA I MAZIVA I SRODNI PROIZVODI	35.055	17.923	121,4	76,3	349.490	178.691	83,8
<i>MINERAL FUELS, LUBRICANTS AND SIMILAR PRODUCTS</i>							
32 Ugalj, koks i briketi	24.419	12.485	191,7	131,2	117.000	59.821	52,4
<i>Coal, coke and briquettes</i>							

IZVOZ PO SEKTORIMA I ODSJECIMA SMTK - Rev. 3
EXPORTS BY SECTIONS AND DIVISIONS OF SITC Rev. 3

	X 2009		X 2009	X 2009	I-X 2009		I-X 2009
	'000 KM	'000 EUR	IX 2009	X 2008	'000 KM	'000 EUR	I-X 2008
33 Nafta i derivati od nafte <i>Petroleum, petroleum products and related materials</i>	2.822	1.443	112,3	184,8	16.912	8.647	131,4
34 Prirodni i industrijski gas <i>Gas, natural and manufactured</i>	31	16	81,6	-	482	246	-
35 Električna energija <i>Electricity</i>	7.783	3.979	57,3	30,2	215.096	109.977	119,1
4 ULJA, MASTI I VOSKOVI ŽIVOTINJSKOG ILI BILJNOG PORIJEKLA <i>EDIBLE OIL, LARD AND WAX OF ANIMAL OR PLANT ORIGIN</i>	4	2	-	-	6	3	9,2
41 Životinjska ulja i masti <i>Animal oils and fats</i>	-	-	-	-	2	1	200,0
42 Biljna ulja i masti, sirova i rafinirana <i>Vegetable fats and oils, crude and refined</i>	4	2	-	-	4	2	6,3
43 Prerađena biljna i životinj. ulja i masnoće <i>Processed animal or vegetable fats and oils</i>	-	-	-	-	-	-	-
5 KEMIJSKI PROIZVODI <i>CHEMICAL PRODUCTS</i>	21.676	11.083	99,0	81,7	191.334	97.828	85,0
51 Organske kemikalije <i>Organic chemicals</i>	1.436	734	59,5	64,2	12.197	6.236	63,7
52 Anorganske kemikalije <i>Inorganic chemicals</i>	8.761	4.479	95,9	63,5	83.758	42.825	87,1
53 Boje i štavila <i>Dyeing, tanning and colouring materials</i>	805	412	136,0	97,9	7.502	3.836	101,1
54 Medicinski i farmaceutski proizvodi <i>Medical and pharmaceutical products</i>	5.984	3.060	141,4	157,7	35.317	18.057	94,0
55 Toaletni proizvodi i proizvodi za čišćenje <i>Toilet, polishing, cleaning and perfume materials</i>	1.526	780	68,3	84,6	20.184	10.320	93,2
56 Vještačka đubriva <i>Processed fertilizers</i>	49	25	100,0	14,5	440	225	41,4
57 Plastične mase u primarnim oblicima <i>Plastics in primary forms</i>	112	57	18,0	31,1	4.641	2.373	50,5
58 Plastične mase u ostalim oblicima, osim primarnih <i>Plastics in non-primary forms</i>	1.768	904	105,7	69,0	17.727	9.064	74,2
59 Ostale hemikalije/kemikalije <i>Chemicals, n.e.s.</i>	1.235	631	131,8	153,6	9.568	4.892	104,5
6 INDUSTRIJSKI PROIZVODI, RAZVRSTANI UGLAVNOM PO VRSTI SIROVINA <i>INDUSTRIAL PRODUCTS, CLASSIFIED PRIMARILY BY TYPE OF RAW MATERIAL</i>	103.770	53.057	105,2	77,6	835.571	427.221	60,6
61 Koža, krzno i proizvodi od kože i krzna <i>Leather, leather manufactures and dressed furskins</i>	1.320	675	93,2	30,9	17.443	8.918	42,8
62 Guma i gumeni proizvodi <i>Rubber manufactures, n.e.s.</i>	546	279	135,1	163,0	3.297	1.686	127,7
63 Proizvodi od drveta i pluta osim namještaja <i>Cork and wood manufactures (excluding furniture)</i>	5.452	2.788	103,0	95,8	47.140	24.102	85,4
64 Papir, ljepenka i ostali slični proizvodi <i>Paper, paperboard and articles thereof and of paper</i>	7.621	3.897	99,5	171,6	59.097	30.216	133,3
65 Predivo, tkanine i tekstilni proizvodi <i>Textile yarn, fabrics, made-up articles and related</i>	509	260	92,5	35,8	5.100	2.608	46,1
66 Proizvodi od nemetalnih minerala <i>Non-metallic mineral manufactures</i>	8.404	4.297	99,6	109,3	67.270	34.395	90,7
67 Željezo i čelik <i>Iron and steel</i>	27.259	13.937	136,1	107,0	157.192	80.371	46,1

IZVOZ PO SEKTORIMA I ODSJECIMA SMTK - Rev. 3
EXPORTS BY SECTIONS AND DIVISIONS OF SITC Rev. 3

	X 2009		X 2009	X 2009	I-X 2009		I-X 2009
	'000 KM	'000 EUR	IX 2009	X 2008	'000 KM	'000 EUR	I-X 2008
68 Obojeni metali <i>Non-ferrous metals</i>	31.891	16.306	90,9	60,2	273.466	139.821	54,1
69 Metalni proizvodi <i>Manufactures of metals</i>	20.768	10.619	105,3	66,0	205.566	105.104	67,6
7 MAŠINE/STROJEVI I TRANSPORTNA SREDSTVA <i>MACHINERY AND TRANSPORT EQUIPMENT</i>	53.987	27.603	92,6	93,5	464.236	237.360	70,9
71 Pogonske mašine i oprema <i>Power generating machinery and equipment</i>	15.560	7.956	86,8	98,4	127.435	65.156	53,6
72 Mašine specijalizirane za pojedine industrije <i>Machinery specialized for particular industries</i>	3.559	1.820	81,9	67,0	41.549	21.244	76,1
73 Mašine za obradu metala <i>Metal working machinery</i>	2.049	1.048	110,4	120,1	21.163	10.820	132,9
74 Ostale industrijske mašine <i>General industrial machinery, parts and equipment</i>	10.456	5.346	92,4	79,3	91.187	46.623	70,3
75 Kancelarijske mašine/strojevi i mašine/strojevi za automatsku obradu podataka <i>Office machines and automatic data</i>	315	161	116,7	116,2	2.549	1.303	50,2
76 Telekomunikacijski i aparati za snimanje zvuka <i>Telecommunications and sound recording apparatus</i>	263	134	61,2	93,6	2.859	1.462	96,6
77 Električne mašine/strojevi, aparati i uređaji <i>Electrical machinery, apparatus, appliances and parts</i>	12.649	6.467	87,8	106,1	108.111	55.276	90,7
78 Drumska vozila <i>Road vehicles</i>	9.003	4.603	118,8	102,0	67.016	34.265	82,7
79 Ostala transportna vozila <i>Other transport equipment</i>	133	68	81,1	32,2	2.367	1.210	29,2
8 RAZNI INDUSTRIJSKI PROIZVODI <i>MISCELLANEOUS MANUFACTURED GOODS</i>	87.183	44.576	105,0	111,1	795.562	406.764	97,8
81 Montažne zgrade, sanitarni, rasvjetni i grijajući uređaji <i>Fabricated buildings; sanitary, heating, lighting equipment</i>	2.363	1.208	90,5	76,4	21.021	10.748	62,1
82 Namještaj i njegovi dijelovi <i>Furniture; bedding, mattresses and similar furnishings</i>	41.877	21.411	100,9	124,3	344.867	176.328	105,9
83 Torbe, tašne, neseseri i slični proizvodi <i>Travel goods, handbags and similar containers</i>	164	84	53,2	88,2	3.730	1.907	150,3
84 Odjeća <i>Articles of apparel and clothing accessories</i>	15.995	8.178	99,3	105,3	160.052	81.833	93,6
85 Obuća <i>Footwear</i>	14.095	7.207	113,9	130,0	152.954	78.204	97,8
87 Naučni i kontrolni instrumenti <i>Professional, scientific and controlling instruments</i>	707	361	71,7	82,1	10.838	5.541	142,1
88 Fotografski i optički proizvodi, satovi <i>Photo and optical equipment; watches and clocks</i>	29	15	85,3	74,4	470	240	136,6
89 Ostali industrijski proizvodi <i>Miscellaneous manufactured articles, n.e.s.</i>	11.953	6.111	131,6	81,9	101.630	51.963	87,7
9 Proizvodi, nerazvrstani po kategorijama <i>Products and transactions, unclassified</i>	7	4	-	-	5	3	2,7

Izvor podataka: Uprava za indirektno/neizravno oporezivanje BiH posredovanjem Agencije za statistiku BiH.
Source of data: Indirect Taxation Authority of BiH through the medium of Agency for statistics of BiH.

Prethodni podaci
Previous data

UVOZ PO SEKTORIMA I ODSJECIMA SMTK - Rev. 3
IMPORTS BY SECTIONS AND DIVISIONS OF SITC Rev. 3

	X 2009		X 2009 IX 2009	X 2009 X 2008	I-X 2009		I-X 2009 I-X 2008
	'000 KM	'000 EUR			'000 KM	'000 EUR	
UKUPNO	779.280	398.440	110,4	73,1	6.807.810	3.480.778	69,8
<i>TOTAL</i>							
0 HRANA I ŽIVE ŽIVOTINJE	93.663	47.889	98,0	87,3	922.514	471.674	93,3
<i>FOOD AND LIVE ANIMALS</i>							
00 Žive životinje	5.423	2.773	89,8	68,4	61.552	31.471	97,0
<i>Live animals</i>							
01 Meso i mesne preradevine	16.025	8.193	120,6	101,5	128.137	65.515	117,5
<i>Meat and meat preparations</i>							
02 Mlijeko, mliječne preradevine i jaja	8.553	4.373	85,6	79,5	103.486	52.912	91,0
<i>Dairy products and birds' eggs</i>							
03 Ribe, vodozemci i njihove preradevine	2.798	1.431	76,0	73,3	30.503	15.596	98,9
<i>Fish, crustaceans, molluscs and preparations thereof</i>							
04 Žitarice i proizvodi od žitarica	12.666	6.476	90,0	74,9	133.493	68.254	75,3
<i>Cereals and cereal preparations</i>							
05 Voće i povrće	12.443	6.362	109,4	84,1	140.534	71.854	91,1
<i>Vegetables and fruit</i>							
06 Šećer, šećerne preradevine i med	6.328	3.235	97,4	112,9	50.990	26.071	88,6
<i>Sugar, sugar preparations and honey</i>							
07 Kafa, čaj, kakao i začini	11.537	5.899	99,2	99,6	95.947	49.057	101,2
<i>Coffee, tea, cocoa, spices</i>							
08 Hrana za životinje	4.054	2.073	99,0	113,7	37.870	19.363	101,2
<i>Feeding stuff for animals</i>							
09 Ostali jestivi proizvodi	13.836	7.074	92,7	83,5	140.002	71.582	92,8
<i>Miscellaneous edible products and preparations</i>							
1 PIĆA I DUHAN	23.155	11.839	106,3	84,4	260.853	133.372	98,6
<i>BEVERAGES AND TOBACCO</i>							
11 Pića	12.655	6.470	89,8	82,3	170.243	87.044	98,4
<i>Beverages</i>							
12 Duhan i proizvodi od duhana	10.500	5.369	136,5	87,2	90.610	46.328	99,0
<i>Tobacco and tobacco manufactures</i>							
2 SIROVE MATERIJE NEJESTIVE OSIM GORIVA	16.817	8.598	110,2	53,3	132.208	67.597	32,4
<i>INEDIBLE RAW MATERIALS, EXCEPT FUEL</i>							
21 Sirove kože i sirovo krzno	3.739	1.912	190,8	87,9	12.619	6.452	33,2
<i>Hides, skins and furskins, raw</i>							
22 Uljano sjemenje i plodovi	217	111	108,5	34,4	1.918	981	62,1
<i>Oil seeds and oleaginous fruits</i>							
23 Sirovi i sintetički kaučuk	194	99	103,7	93,7	1.417	725	63,4
<i>Crude rubber</i>							
24 Drvo i pluta	1.908	976	114,2	55,3	14.780	7.557	44,8
<i>Cork and wood</i>							
25 Celuloza i papirni otpaci	281	144	97,2	37,9	2.847	1.456	69,7
<i>Pulp and waste paper</i>							
26 Sirova tekstilna vlakna i njihovi otpaci	339	173	77,4	56,9	4.847	2.478	69,4
<i>Crude textile fibres and their wastes</i>							
27 Prirodna đubriva i minerali osim goriva	2.002	1.024	130,6	101,1	14.416	7.371	87,0
<i>Crude fertilizers and minerals except fuels</i>							
28 Metalne rude i otpaci od metala	6.991	3.574	91,2	38,0	60.833	31.103	21,4
<i>Metalliferous ores and metal scrap</i>							
29 Sirovine biljne i životinjske, ostale	1.146	586	87,0	86,8	18.531	9.475	96,8
<i>Crude animal and vegetable materials, n.e.s.</i>							
3 MINERALNA GORIVA, MAZIVA I SRODNI PROIZVODI	119.225	60.959	144,6	57,2	879.959	449.916	49,8
<i>MINERAL FUELS, LUBRICANTS AND SIMILAR PRODUCTS</i>							
32 Ugalj, koks i briketi	29.982	15.330	184,4	68,0	155.794	79.656	47,0
<i>Coal, coke and briquettes</i>							

UVOZ PO SEKTORIMA I ODSJECIMA SMTK - Rev. 3
IMPORTS BY SECTIONS AND DIVISIONS OF SITC Rev. 3

	X 2009		X 2009 IX 2009	X 2009 X 2008	I-X 2009		I-X 2009 I-X 2008
	'000 KM	'000 EUR			'000 KM	'000 EUR	
33 Nafta i derivati od nafte <i>Petroleum, petroleum products and related materials</i>	72.823	37.234	141,2	57,0	524.370	268.106	46,2
34 Prirodni i industrijski gas <i>Gas, natural and manufactured</i>	10.879	5.562	126,0	48,6	151.992	77.712	75,5
35 Električna energija <i>Electricity</i>	5.541	2.833	92,4	38,4	47.803	24.441	49,3
4 ULJA, MASTI I VOSKOVI ŽIVOTINJSKOG ILI BILJNOG PORIJEKLA <i>EDIBLE OIL, LARD AND WAX OF ANIMAL OR PLANT ORIGIN</i>	6.059	3.098	98,9	98,5	52.668	26.929	96,8
41 Životinjska ulja i masti <i>Animal oils and fats</i>	177	90	88,1	68,6	1.798	919	92,1
42 Biljna ulja i masti, sirova i rafinirana <i>Vegetable fats and oils, crude and refined</i>	5.601	2.864	102,6	105,5	46.088	23.564	99,2
43 Prerađena biljna i životinj. ulja i masnoće <i>Processed animal or vegetable fats and oils</i>	281	144	60,6	47,8	4.782	2.445	79,8
5 KEMIJSKI PROIZVODI <i>CHEMICAL PRODUCTS</i>	97.265	49.731	99,6	91,9	909.511	465.026	89,5
51 Organske kemikalije <i>Organic chemicals</i>	1.664	851	128,5	53,9	17.506	8.951	51,5
52 Anorganske kemikalije <i>Inorganic chemicals</i>	1.558	797	52,6	42,7	20.673	10.570	67,9
53 Boje i štavila <i>Dyeing, tanning and colouring materials</i>	7.383	3.775	82,3	75,1	84.795	43.355	80,2
54 Medicinski i farmaceutski proizvodi <i>Medical and pharmaceutical products</i>	24.934	12.749	111,4	108,4	212.733	108.769	105,1
55 Toaletni proizvodi i proizvodi za čišćenje <i>Toilet, polishing, cleaning and perfume materials</i>	23.010	11.765	93,3	96,0	231.439	118.333	101,7
56 Vještačka đubriva <i>Processed fertilizers</i>	1.307	668	165,7	156,2	9.462	4.838	53,4
57 Plastične mase u primarnim oblicima <i>Plastics in primary forms</i>	11.574	5.918	92,6	81,3	101.590	51.942	73,0
58 Plastične mase u ostalim oblicima, osim primarnih <i>Plastics in non-primary forms</i>	14.971	7.655	107,7	92,4	129.735	66.332	86,4
59 Ostale kemikalije <i>Chemicals, n.e.s.</i>	10.864	5.555	107,3	98,6	101.578	51.936	93,0
6 INDUSTRIJSKI PROIZVODI, RAZVRSTANI UGLAVNOM PO VRSTI SIROVINA <i>INDUSTRIAL PRODUCTS, CLASSIFIED PRIMARILY BY TYPE OF RAW MATERIAL</i>	163.233	83.460	101,8	73,5	1.454.944	743.901	72,5
61 Koža, krzno i proizvodi od kože i krzna <i>Leather, leather manufactures and dressed furskins</i>	10.586	5.413	132,5	128,5	89.914	45.972	101,9
62 Guma i gumeni proizvodi <i>Rubber manufactures, n.e.s.</i>	10.163	5.196	97,0	86,0	67.252	34.385	86,9
63 Proizvodi od drveta i pluta osim namještaja <i>Cork and wood manufactures (excluding furniture)</i>	7.975	4.078	100,7	67,5	73.261	37.458	74,7
64 Papir, ljepenka i ostali slični proizvodi <i>Paper, paperboard and articles thereof and of paper</i>	15.896	8.127	102,0	98,0	147.043	75.182	96,1
65 Predivo, tkanine i tekstilni proizvodi <i>Textile yarn, fabrics, made-up articles and related</i>	26.406	13.501	114,2	99,2	228.100	116.626	89,9
66 Proizvodi od nemetalnih minerala <i>Non-metallic mineral manufactures</i>	25.588	13.083	95,4	74,1	237.661	121.514	76,9
67 Željezo i čelik <i>Iron and steel</i>	21.495	10.990	112,6	48,8	183.102	93.619	42,8

UVOZ PO SEKTORIMA I ODSJECIMA SMTK - Rev. 3
IMPORTS BY SECTIONS AND DIVISIONS OF SITC Rev. 3

	X 2009		<u>X 2009</u>	<u>X 2009</u>	I-X 2009		<u>I-X 2009</u>
	'000 KM	'000 EUR	IX 2009	X 2008	'000 KM	'000 EUR	I-X 2008
68 Obojeni metali <i>Non-ferrous metals</i>	14.875	7.605	70,2	59,3	164.935	84.330	68,4
69 Metalni proizvodi <i>Manufactures of metals</i>	30.249	15.466	107,6	69,2	263.676	134.815	73,7
7 MAŠINE/STROJEVI I TRANSPORTNA SREDSTVA <i>MACHINERY AND TRANSPORT EQUIPMENT</i>	175.451	89.707	122,5	69,6	1.472.515	752.885	62,2
71 Pogonske mašine i oprema <i>Power generating machinery and equipment</i>	7.834	4.005	89,1	68,9	84.884	43.401	51,0
72 Mašine specijalizirane za pojedine industrije <i>Machinery specialized for particular industries</i>	14.240	7.281	137,1	54,9	166.909	85.339	64,6
73 Mašine za obradu metala <i>Metal working machinery</i>	4.585	2.344	101,3	65,9	43.469	22.225	77,7
74 Ostale industrijske mašine <i>General industrial machinery, parts and equipment</i>	43.593	22.289	163,9	109,4	304.946	155.916	69,1
75 Kanc. mašine i mašine za automat. obradu podataka <i>Office machines and automatic data processing</i>	11.307	5.781	125,5	70,1	92.209	47.146	72,9
76 Telekomunikacijski i aparati za snimanje zvuka <i>Telecommunications and sound recording apparatus</i>	21.659	11.074	125,3	81,8	124.979	63.901	54,0
77 Električne mašine, aparati i uređaji <i>Electrical machinery, apparatus, appliances and parts</i>	30.003	15.340	102,5	58,4	268.560	137.313	70,0
78 Drumska vozila <i>Road vehicles</i>	39.953	20.428	112,3	56,7	374.768	191.616	57,7
79 Ostala transportna vozila <i>Other transport equipment</i>	2.277	1.164	131,9	65,0	11.791	6.029	21,4
8 RAZNI INDUSTRIJSKI PROIZVODI <i>MISCELLANEOUS MANUFACTURED GOODS</i>	84.409	43.158	101,1	80,6	722.451	369.383	82,6
81 Montažne zgrade, sanitarni, rasvjetni i grijaći uređaji <i>Fabricated buildings; sanitary, heating, ighting equipment</i>	6.533	3.340	88,1	66,8	54.028	27.624	74,4
82 Namještaj i njegovi dijelovi <i>Furniture; bedding, mattresses and similar furnishings</i>	10.049	5.138	119,1	73,7	91.323	46.693	75,2
83 Torbe, tašne, neseseri i slični proizvodi <i>Travel goods, handbags and similar containers</i>	1.509	772	142,0	111,0	11.127	5.689	93,7
84 Odjeća <i>Articles of apparel and clothing accessories</i>	19.871	10.160	92,2	84,6	155.936	79.729	91,1
85 Obuća <i>Footwear</i>	13.943	7.129	116,5	99,1	96.052	49.111	87,7
87 Naučni i kontrolni instrumenti <i>Professional, scientific and controlling instruments</i>	7.187	3.675	97,3	68,7	76.897	39.317	77,0
88 Fotografski i optički proizvodi, satovi <i>Photo and optical equipment; watches and clocks</i>	1.392	712	114,5	75,4	14.549	7.439	89,7
89 Ostali industrijski proizvodi <i>Miscellaneous manufactured articles, n.e.s.</i>	23.925	12.233	97,8	79,4	222.539	113.782	81,9
9 Proizvodi, nerazvrstani po kategorijama <i>Products and transactions, unclassified</i>	3	2	100,0	4,9	187	96	32,6

Izvor podataka: Uprava za indirektno/neizravno oporezivanje BiH posredovanjem Agencije za statistiku BiH.
Source of data: Indirect Taxation Authority of BiH through the medium of Agency for statistics of BiH.

Prethodni podaci
Previous data

IZVOZ F BIH PREMA MEĐUNARODNOJ KLASIFIKACIJI EKONOMSKE NAMJENE PROIZVODA (BEC) Rev. 3
EXPORTS OF F B&H, ACCORDING TO CLASSIFICATION BY BROAD ECONOMIC CATEGORIES (BEC) Rev. 3

	X 2009		<u>X 2009</u> IX 2009	<u>X 2009</u> X 2008	I-X 2009		<u>I-X 2009</u> I-X 2008
	'000 KM	'000 EUR			'000 KM	'000 EUR	
UKUPNO <i>TOTAL</i>	347.774	177.814	101,8	89,5	3.059.271	1.564.180	77,4
1. HRANA I PIĆA <i>FOOD AND BEVERAGES</i>	16.109	8.236	93,7	104,2	158.926	81.258	122,7
2. INDUSTRIJSKI MATERIJALI <i>INDUSTRIAL SUPPLIES</i>	179.737	91.898	101,3	87,0	1.460.078	746.526	68,9
3. GORIVA I MAZIVA <i>FUELS AND LUBRICANTS</i>	33.949	17.358	120,3	73,0	352.325	180.141	83,3
4. KAPITALNI PROIZVODI (OSIM TRANSPORTNIH SREDSTAVA), DIJELOVI I PRIBOR <i>CAPITAL GOODS (EXC. TRANSPORT EQUIPMENT), PARTS AND ACCESSORIES</i>	24.108	12.326	75,2	84,9	234.224	119.757	86,9
5. TRANSPORTNA SREDSTVA, NJIHOVI DIJELOVI I PRIBOR <i>TRANSPORT EQUIPMENT, PARTS</i>	24.028	12.285	118,1	100,0	186.025	95.113	58,9
6. PROIZVODI ZA ŠIROKU POTROŠNJU <i>CONSUMER GOODS</i>	65.656	33.569	103,2	106,9	633.598	323.954	96,4
7. PROIZVODI, DRUGDJE NESPOMENUTI <i>GOODS N.E.C.</i>	4.187	2.141	154,7	68,1	34.095	17.432	94,9

UIVOZ F BIH PREMA MEĐUNARODNOJ KLASIFIKACIJI EKONOMSKE NAMJENE PROIZVODA (BEC) Rev. 3
IMPORTS OF F B&H, ACCORDING TO CLASSIFICATION BY BROAD ECONOMIC CATEGORIES (BEC) Rev. 3

	X 2009		<u>X 2009</u> IX 2009	<u>X 2009</u> X 2008	I-X 2009		<u>I-X 2009</u> I-X 2008
	'000 KM	'000 EUR			'000 KM	'000 EUR	
UKUPNO <i>TOTAL</i>	779.280	398.440	110,4	73,1	6.807.810	3.480.778	69,8
1. HRANA I PIĆA <i>FOOD AND BEVERAGES</i>	107.597	55.013	96,9	86,7	1.096.932	560.852	93,9
2. INDUSTRIJSKI MATERIJALI <i>INDUSTRIAL SUPPLIES</i>	226.407	115.760	102,4	68,5	2.067.151	1.056.918	67,2
3. GORIVA I MAZIVA <i>FUELS AND LUBRICANTS</i>	115.933	59.276	148,4	60,4	846.865	432.995	50,1
4. KAPITALNI PROIZVODI (OSIM TRANSPORTNIH SREDSTAVA), DIJELOVI I PRIBOR <i>CAPITAL GOODS (EXC. TRANSPORT EQUIPMENT), PARTS AND ACCESSORIES</i>	121.958	62.356	125,2	76,4	1.042.938	533.246	70,1
5. TRANSPORTNA SREDSTVA, NJIHOVI DIJELOVI I PRIBOR <i>TRANSPORT EQUIPMENT, PARTS</i>	56.575	28.926	109,0	61,6	480.858	245.859	53,3
6. PROIZVODI ZA ŠIROKU POTROŠNJU <i>CONSUMER GOODS</i>	150.642	77.022	102,9	89,9	1.270.605	649.650	89,4
7. PROIZVODI, DRUGDJE NESPOMENUTI <i>GOODS N.E.C.</i>	168	86	390,7	61,5	2.461	1.258	92,7

Izvor podataka: Uprava za indirektno/neizravno oporezivanje BiH posredovanjem Agencije za statistiku BiH.

Source of data: Indirect Taxation Authority of BiH through the medium of Agency for statistics of BiH.

Prethodni podaci

Previous data

IZVOZ I UVOZ PO MJESECIMA TOKOM/TJEKOM 2009. godine
EXPORTS & IMPORTS IN 2009 BY MONTHS

	IZVOZ <i>EXPORTS</i>			UVOZ <i>IMPORTS</i>			Trgovinski bilans/ bilanca u 000 KM <i>Balance of Trade in thousands of KM</i>	Pokrivenost uvoza izvozom u procentima <i>The Cover of imports by exports in percent</i>
	'000 KM	Lančani indeksi <i>Chain indices</i>	Struktura u % <i>Structure in %</i>	'000 KM	Lančani indeksi <i>Chain indices</i>	Struktura u % <i>Structure in %</i>		
Ukupno <i>Total</i>	3.059.271	-	100,0	6.807.810	-	100,0	-3.748.539	44,9
I	278.538	-	9,1	574.110	-	8,4	-295.572	48,5
II	255.176	91,6	8,3	635.990	110,8	9,3	-380.814	40,1
III	278.566	109,2	9,1	685.830	107,8	10,1	-407.264	40,6
IV	288.940	103,7	9,4	703.589	102,6	10,3	-414.649	41,1
V	296.012	102,4	9,7	674.927	95,9	9,9	-378.915	43,9
VI	301.705	101,9	9,9	705.849	104,6	10,4	-404.144	42,7
VII	356.570	118,2	11,7	694.899	98,4	10,2	-338.329	51,3
VIII	314.457	88,2	10,3	647.485	93,2	9,5	-333.028	48,6
IX	341.533	108,6	11,2	705.851	109,0	10,4	-364.318	48,4
X	347.774	101,8	11,4	779.280	110,4	11,4	-431.506	44,6

U periodu od januara/siječnja do oktobra/listopada 2009. godine izvoz je prosječno rastao svaki mjesec za 2,5%, i uvoz također rastao za 3,5%.

In period January-October 2009 average growth in exports is 2.5% and average growth in imports is 3.5%.

Izvor podataka: Uprava za indirektno/neizravno oporezivanje BiH posredovanjem Agencije za statistiku BiH.

Source of data: Indirect Taxation Authority of BiH through the medium of Agency for statistics of BiH.

Prethodni podaci

Previous data

IZVOZ FEDERACIJE BOSNE I HERCEGOVINE PO ZEMLJAMA PREMA GEOGRAFSKIM ZONAMA
EXPORTS OF FEDERATION OF BOSNIA AND HERZEGOVINA BY COUNTRIES BY GEOGRAPHIC ZONES

	X 2009		X 2009	X 2009	I-X 2009		I-X 2009
	'000 KM	'000 EUR	IX 2009	X 2008	'000 KM	'000 EUR	I-X 2008
UKUPNO	347.774	177.814	101,8	89,5	3.059.271	1.564.180	77,4
<i>TOTAL</i>							
ZEMLJE EU 27	190.937	97.625	98,4	90,8	1.707.211	872.883	77,1
<i>EU 27 COUNTRIES</i>							
Austrija	21.312	10.897	121,8	76,2	169.742	86.788	68,5
<i>Austria</i>							
Belgija	2.239	1.145	98,5	78,9	23.009	11.764	81,5
<i>Belgium</i>							
Bugarska	554	283	209,8	69,3	6.962	3.560	35,0
<i>Bulgaria</i>							
Češka	3.404	1.740	104,7	57,2	45.269	23.146	130,7
<i>Czech Republic</i>							
Kipar	-	-	-	-	1	1	1,7
<i>Cyprus</i>							
Danska	418	214	68,3	218,8	2.711	1.386	156,7
<i>Denmark</i>							
Estonija	-	-	-	-	2	1	1,4
<i>Estonia</i>							
Finska	47	24	6,8	391,7	1.017	520	64,9
<i>Finland</i>							
Francuska	4.306	2.202	71,3	108,7	55.775	28.517	153,2
<i>France</i>							
Grčka	307	157	97,8	139,5	3.194	1.633	187,1
<i>Greece</i>							
Irska	45	23	104,7	40,2	688	352	53,1
<i>Ireland</i>							
Italija	31.825	16.272	92,7	76,7	335.648	171.614	75,3
<i>Italy</i>							
Latvija (Letonija)	-	-	-	-	-	-	-
<i>Latvia</i>							
Litvanija	-	-	-	-	86	44	7,0
<i>Lithuania</i>							
Luksemburg	2.160	1.104	129,8	78,1	22.635	11.573	97,1
<i>Luxembourg</i>							
Mađarska	5.821	2.976	75,9	47,4	50.103	25.617	31,9
<i>Hungary</i>							
Malta	-	-	-	-	36	18	-
<i>Malta</i>							
Nizozemska (Holandija)	5.628	2.878	124,0	107,4	44.278	22.639	77,0
<i>Netherlands</i>							
Njemačka	61.446	31.417	98,9	108,3	523.360	267.590	89,0
<i>Germany</i>							
Poljska	3.062	1.566	46,7	167,8	23.172	11.848	119,4
<i>Poland</i>							
Portugal	803	411	122,0	331,8	4.119	2.106	59,8
<i>Portugal</i>							
Rumunija	2.604	1.331	48,0	65,0	38.590	19.731	147,1
<i>Romania</i>							
Slovačka	2.341	1.197	73,0	100,6	17.802	9.102	69,8
<i>Slovakia</i>							
Slovenija	35.963	18.388	117,3	103,4	277.986	142.132	70,6
<i>Slovenia</i>							
Španija	2.819	1.441	101,0	125,2	25.572	13.075	94,1
<i>Spain</i>							
Švedska	1.932	988	73,5	59,8	24.207	12.377	73,3
<i>Sweden</i>							

IZVOZ FEDERACIJE BOSNE I HERCEGOVINE PO ZEMLJAMA PREMA GEOGRAFSKIM ZONAMA (nastavak)
EXPORTS OF FEDERATION OF BOSNIA AND HERZEGOVINA BY COUNTRIES BY GEOGRAPHIC ZONES (continued)

	X 2009		X 2009 IX 2009	X 2009 X 2008	I-X 2009		I-X 2009 I-X 2008
	'000 KM	'000 EUR			'000 KM	'000 EUR	
Velika Britanija <i>United Kingdom</i>	1.901	972	271,6	248,2	11.247	5.750	32,0
ZEMLJE EFTE <i>EFTA COUNTRIES</i>	2.957	1.512	112,1	15,6	47.537	24.305	40,9
Island <i>Iceland</i>	-	-	-	-	-	-	-
Lihtenštajn <i>Liechtenstein</i>	3	2	50,0	4,3	247	126	28,5
Norveška <i>Norway</i>	478	244	111,7	25,6	5.768	2.949	66,9
Švicarska <i>Switzerland</i>	2.476	1.266	112,3	14,6	41.522	21.230	38,9
OSTALE EVROPSKE/EUOPSKE ZEMLJE <i>OTHER EUROPEAN COUNTRIES</i>	130.471	66.709	97,2	89,3	1.174.795	600.663	78,8
Albanija <i>Albania</i>	738	377	65,4	96,1	8.084	4.133	69,5
Crna Gora <i>Montenegro</i>	9.437	4.825	57,5	79,4	114.932	58.764	77,8
Hrvatska <i>Croatia</i>	55.470	28.361	94,5	73,3	587.602	300.436	77,9
Kosovo <i>Kosovo</i>	8.535	4.364	90,6	149,7	74.928	38.310	141,1
Makedonija BJR <i>Macedonia FYR</i>	4.067	2.079	100,8	147,3	39.250	20.068	97,3
Rusija <i>Russian Federation</i>	2.912	1.489	135,9	181,1	16.494	8.433	165,7
Srbija <i>Serbia</i>	44.604	22.806	117,8	98,9	294.620	150.637	65,7
Turska <i>Turkey</i>	2.792	1.428	66,3	257,8	29.406	15.035	189,6
Ostale zemlje <i>Other countries</i>	1.916	980	679,4	133,2	9.479	4.847	101,0
AFRIKA <i>AFRICA</i>	9.171	4.689	230,1	95,4	59.873	30.613	87,7
ZEMLJE SJEVERNE AFRIKE <i>NORTH AFRICA</i>	9.034	4.619	233,3	99,6	57.461	29.379	91,7
OSTALE AFRIČKE ZEMLJE <i>OTHER AFRICAN COUNTRIES</i>	137	70	120,2	25,2	2.412	1.233	43,0
AMERIKA <i>AMERICA</i>	1.909	976	116,8	226,2	11.398	5.828	27,1
ZEMLJE SJEVERNE AMERIKE <i>NORTH AMERICA</i>	1.552	794	96,0	350,3	9.134	4.670	23,0
Kanada <i>Canada</i>	74	38	67,9	41,6	1.070	547	79,7
SAD <i>USA</i>	1.478	756	98,1	557,7	8.064	4.123	21,0
Ostale zemlje <i>Other countries</i>	-	-	-	-	-	-	-
ZEMLJE CENTRALNE AMERIKE I KARIBA <i>CENTRAL AMERICA AND CARIBBEAN</i>	41	21	215,8	10,2	1.742	891	110,2
ZEMLJE JUŽNE AMERIKE <i>SOUTH AMERICA</i>	316	162	-	-	522	267	69,4

IZVOZ FEDERACIJE BOSNE I HERCEGOVINE PO ZEMLJAMA PREMA GEOGRAFSKIM ZONAMA (nastavak)
EXPORTS OF FEDERATION OF BOSNIA AND HERZEGOVINA BY COUNTRIES BY GEOGRAPHIC ZONES (continued)

	X 2009		X 2009	X 2009	I-X 2009		I-X 2009
	'000 KM	'000 EUR	IX 2009	X 2008	'000 KM	'000 EUR	I-X 2008
AZIJA	9.845	5.034	199,4	376,8	55.141	28.193	310,8
<i>ASIA</i>							
ZEMLJE BLISKOG I SREDNJEG ISTOKA	239	122	33,3	17,3	19.773	10.110	210,1
<i>NEAR AND MIDDLE EASTERN COUNTRIES</i>							
OSTALE ZEMLJE AZIJE	9.606	4.911	227,6	779,1	35.368	18.083	424,7
<i>OTHER ASIAN COUNTRIES</i>							
Indija	8.935	4.568	221,2	-	31.002	15.851	4.235,2
<i>India</i>							
Japan	3	2	75,0	4,5	342	175	25,3
<i>Japan</i>							
Kina	76	39	100,0	42,7	924	472	57,0
<i>China</i>							
Malezija	50	26	-	31,1	85	43	10,6
<i>Malaysia</i>							
Ostale zemlje	542	277	542,0	65,5	3.015	1.542	79,0
<i>Other countries</i>							
ZEMLJE OKEANIJE I POLARNOG REGIONA	41	21	29,3	39,4	639	327	87,2
<i>OCEANIA AND POLAR REGIONS</i>							
AUSTRALIJA I NOVI ZELAND	41	21	42,7	39,4	534	273	73,4
<i>AUSTRALIA AND NEW ZEALAND</i>							
Australija	41	21	42,7	39,4	534	273	73,4
<i>Australia</i>							
Novi Zeland	-	-	-	-	-	-	-
<i>New Zealand</i>							
Ostale zemlje	-	-	-	-	-	-	-
<i>Other countries</i>							
OSTALE ZEMLJE OKEANIJE I POLARNOG REGIONA	-	-	-	-	105	54	2.100,0
<i>OTHER COUNTRIES OF OCEANIA AND POLAR REGION</i>							
Neraspoređeno	2.443	1.249	-	6.980,0	2.677	1.369	341,0
<i>Unclassified</i>							

Izvor podataka: Uprava za indirektno/neizravno oporezivanje BiH posredovanjem Agencije za statistiku BiH.
Source of data: Indirect Taxation Authority of BiH through the medium of Agency for statistics of BiH.

Prethodni podaci
Previous data

UVOZ FEDERACIJE BOSNE I HERCEGOVINE PO ZEMLJAMA PREMA GEOGRAFSKIM ZONAMA
IMPORTS OF FEDERATION OF BOSNIA AND HERZEGOVINA BY COUNTRIES BY GEOGRAPHIC ZONES

	X 2009		X 2009 IX 2009	X 2009 X 2008	I-X 2009		I-X 2009 I-X 2008
	'000 KM	'000 EUR			'000 KM	'000 EUR	
UKUPNO	779.280	398.440	110,4	73,1	6.807.810	3.480.778	69,8
<i>TOTAL</i>							
ZEMLJE EU 27	418.210	213.827	108,1	72,8	3.636.223	1.859.171	75,9
<i>EU 27 COUNTRIES</i>							
Austrija	30.732	15.713	100,7	73,5	252.450	129.076	65,3
<i>Austria</i>							
Belgija	4.439	2.270	83,5	54,4	48.429	24.761	70,1
<i>Belgium</i>							
Bugarska	10.067	5.147	139,8	496,4	33.049	16.898	197,4
<i>Bulgaria</i>							
Češka	26.430	13.513	113,4	143,9	154.781	79.138	81,7
<i>Czech Republic</i>							
Kipar	31	16	281,8	18,9	302	154	32,1
<i>Cyprus</i>							
Danska	1.692	865	52,3	72,4	18.925	9.676	93,3
<i>Denmark</i>							
Estonija	106	54	72,1	141,3	828	423	128,6
<i>Estonia</i>							
Finska	842	431	51,6	127,2	10.124	5.176	97,6
<i>Finland</i>							
Francuska	16.319	8.344	120,9	68,8	143.200	73.217	69,2
<i>France</i>							
Grčka	6.173	3.156	74,0	90,6	73.465	37.562	141,9
<i>Greece</i>							
Irska	2.439	1.247	117,1	67,2	28.903	14.778	96,2
<i>Ireland</i>							
Italija	84.060	42.979	137,9	62,6	735.689	376.152	86,0
<i>Italy</i>							
Latvija (Letonija)	13	7	26,0	108,3	220	112	193,0
<i>Latvia</i>							
Litvanija	87	44	133,8	23,9	906	463	62,6
<i>Lithuania</i>							
Luksemburg	290	148	117,4	70,9	8.418	4.304	270,0
<i>Luxembourg</i>							
Mađarska	26.927	13.768	103,8	60,4	230.705	117.958	58,3
<i>Hungary</i>							
Malta	2	1	40,0	200,0	26	13	89,7
<i>Malta</i>							
Nizozemska (Holandija)	7.342	3.754	110,3	66,2	84.075	42.987	79,7
<i>Netherlands</i>							
Njemačka	91.601	46.835	101,6	70,3	849.722	434.456	67,5
<i>Germany</i>							
Poljska	17.790	9.096	79,6	90,6	166.064	84.907	120,1
<i>Poland</i>							
Portugal	514	263	72,3	98,8	5.905	3.019	24,6
<i>Portugal</i>							
Rumunija	6.848	3.501	109,3	97,3	61.591	31.491	68,5
<i>Romania</i>							
Slovačka	4.535	2.319	108,3	36,5	44.187	22.592	43,4
<i>Slovakia</i>							
Slovenija	53.747	27.480	103,9	64,7	494.688	252.930	78,5
<i>Slovenia</i>							
Španija	7.281	3.723	76,5	88,2	86.023	43.983	110,8
<i>Spain</i>							
Švedska	11.555	5.908	152,1	139,6	48.590	24.844	80,4
<i>Sweden</i>							

UVOZ FEDERACIJE BOSNE I HERCEGOVINE PO ZEMLJAMA PREMA GEOGRAFSKIM ZONAMA (nastavak)
IMPORTS OF FEDERATION OF BOSNIA AND HERZEGOVINA BY COUNTRIES BY GEOGRAPHIC ZONES (continued)

	X 2009		X 2009 IX 2009	X 2009 X 2008	I-X 2009		I-X 2009 I-X 2008
	'000 KM	'000 EUR			'000 KM	'000 EUR	
Velika Britanija <i>United Kingdom</i>	6.348	3.246	124,9	104,3	54.958	28.100	86,1
ZEMLJE EFTE <i>EFTA COUNTRIES</i>	4.662	2.384	88,3	46,7	50.387	25.762	33,4
Island <i>Iceland</i>	72	37	48,0	194,6	351	179	139,8
Lihtenštajn <i>Liechtenstein</i>	4	2	40,0	40,0	77	39	20,4
Norveška <i>Norway</i>	264	135	139,7	191,3	2.527	1.292	98,6
Švicarska <i>Switzerland</i>	4.322	2.210	87,7	44,2	47.432	24.252	32,2
OSTALE EVROPSKE ZEMLJE <i>OTHER EUROPEAN COUNTRIES</i>	255.784	130.780	113,0	78,3	2.226.940	1.138.616	63,8
Albanija <i>Albania</i>	203	104	327,4	483,3	874	447	38,0
Crna Gora <i>Montenegro</i>	1.104	564	136,3	60,5	12.298	6.288	77,8
Hrvatska <i>Croatia</i>	154.720	79.107	112,0	83,3	1.328.399	679.200	68,8
Kosovo <i>Kosovo</i>	599	306	299,5	193,9	2.549	1.303	42,1
Makedonija BJR <i>Macedonia FYR</i>	7.370	3.768	93,2	96,9	66.370	33.934	76,6
Rusija <i>Russian Federation</i>	12.424	6.352	131,5	61,1	135.988	69.530	55,8
Srbija <i>Serbia</i>	49.182	25.146	115,2	96,7	379.943	194.262	78,4
Turska <i>Turkey</i>	29.328	14.995	124,0	69,2	240.077	122.749	38,7
Ostale zemlje <i>Other countries</i>	854	437	24,9	4,9	60.442	30.904	61,7
AFRIKA <i>AFRICA</i>	2.100	1.074	129,9	93,8	19.815	10.131	97,9
ZEMLJE SJEVERNE AFRIKE <i>NORTH AFRICA</i>	1.169	598	127,5	101,7	10.577	5.408	95,7
OSTALE AFRIČKE ZEMLJE <i>OTHER AFRICAN COUNTRIES</i>	931	476	133,0	85,5	9.238	4.723	100,4
AMERIKA <i>AMERICA</i>	39.263	20.075	128,4	57,4	339.777	173.725	60,6
ZEMLJE SJEVERNE AMERIKE <i>NORTH AMERICA</i>	24.370	12.460	150,9	51,3	213.692	109.259	52,1
Kanada <i>Canada</i>	734	375	71,8	102,5	7.673	3.923	92,3
SAD <i>USA</i>	23.636	12.085	156,3	50,5	206.018	105.335	51,3
Ostale zemlje <i>Other countries</i>	-	-	-	-	1	1	100,0
ZEMLJE CENTRALNE AMERIKE I KARIBA <i>CENTRAL AMERICA AND CARIBBEAN</i>	585	299	89,3	69,8	6.707	3.429	74,7
ZEMLJE JUŽNE AMERIKE <i>SOUTH AMERICA</i>	14.308	7.316	103,9	71,6	119.378	61.037	84,6

UVOZ FEDERACIJE BOSNE I HERCEGOVINE PO ZEMLJAMA PREMA GEOGRAFSKIM ZONAMA (nastavak)
IMPORTS OF FEDERATION OF BOSNIA AND HERZEGOVINA BY COUNTRIES BY GEOGRAPHIC ZONES (continued)

	X 2009		X 2009 IX 2009	X 2009 X 2008	I-X 2009		I-X 2009 I-X 2008
	'000 KM	'000 EUR			'000 KM	'000 EUR	
AZIJA	59.157	30.246	107,5	70,3	529.126	270.538	72,5
<i>ASIA</i>							
ZEMLJE BLISKOG I SREDNJEG ISTOKA	1.350	690	160,5	45,9	11.035	5.642	66,1
<i>NEAR AND MIDDLE EASTERN COUNTRIES</i>							
OSTALE ZEMLJE AZIJE	57.807	29.556	106,7	71,2	518.091	264.896	72,7
<i>OTHER ASIAN COUNTRIES</i>							
Indija	2.364	1.209	94,4	65,2	25.732	13.157	92,5
<i>India</i>							
Japan	6.029	3.083	124,7	80,9	47.390	24.230	70,7
<i>Japan</i>							
Kina	37.781	19.317	110,7	68,4	327.156	167.272	69,2
<i>China</i>							
Malezija	1.190	608	135,7	67,8	9.397	4.805	68,2
<i>Malaysia</i>							
Ostale zemlje	10.443	5.339	88,2	79,5	108.416	55.432	82,8
<i>Other countries</i>							
ZEMLJE OKEANIJE I POLARNOG REGIONA	88	45	67,7	24,7	5.126	2.621	117,2
<i>OCEANIA AND POLAR REGIONS</i>							
AUSTRALIJA I NOVI ZELAND	87	44	67,4	24,6	5.103	2.609	119,8
<i>AUSTRALIA AND NEW ZEALAND</i>							
Australija	85	43	71,4	708,3	3.287	1.681	464,9
<i>Australia</i>							
Novi Zeland	2	1	28,6	0,6	1.813	927	51,1
<i>New Zealand</i>							
Ostale zemlje	-	-	-	-	3	2	100,0
<i>Other countries</i>							
OSTALE ZEMLJE OKEANIJE I POLARNOG REGIONA	1	1	100,0	50,0	23	12	20,5
<i>REGIONA</i>							
Neraspoređeno	16	8	84,2	17,6	416	213	15,1
<i>Unclassified</i>							

Izvor podataka: Uprava za indirektno/neizravno oporezivanje BiH posredovanjem Agencije za statistiku BiH.

Source of data: Indirect Taxation Authority of BiH through the medium of Agency for statistics of BiH.

Prethodni podaci

Previous data

TOP 10 ZEMALJA U IZVOZU I UVOZU
TOP 10 EXPORTS & IMPORTS COUNTRIES

I - X 2009	'000 KM	'000 EUR	Struktura u % Structure in %
UKUPAN IZVOZ <i>TOTAL EXPORTS</i>	3.059.271	1.564.180	100,0
Hrvatska <i>Croatia</i>	587.602	300.436	19,2
Njemačka <i>Germany</i>	523.360	267.590	17,1
Italija <i>Italy</i>	335.648	171.614	11,0
Srbija <i>Serbia</i>	294.620	150.637	9,6
Slovenija <i>Slovenia</i>	277.986	142.132	9,1
Austrija <i>Austria</i>	169.742	86.788	5,5
Crna Gora <i>Montenegro</i>	114.932	58.764	3,8
Kosovo <i>Kosovo</i>	74.928	38.310	2,4
Francuska <i>France</i>	55.775	28.517	1,8
Mađarska <i>Hungary</i>	50.103	25.617	1,6
OSTALE ZEMLJE <i>OTHER COUNTRIES</i>	574.575	293.776	18,8

I - X 2009	'000 KM	'000 EUR	Struktura u % Structure in %
UKUPAN UVOZ <i>TOTAL IMPORTS</i>	6.807.810	3.480.778	100,0
Hrvatska <i>Croatia</i>	1.328.399	679.200	19,5
Njemačka <i>Germany</i>	849.722	434.456	12,5
Italija <i>Italy</i>	735.689	376.152	10,8
Slovenija <i>Slovenia</i>	494.688	252.930	7,3
Srbija <i>Serbia</i>	379.943	194.262	5,6
Kina <i>China, People's Republic of</i>	327.156	167.272	4,8
Austrija <i>Austria</i>	252.450	129.076	3,7
Turska <i>Turkey</i>	240.077	122.749	3,5
Mađarska <i>Hungary</i>	230.705	117.958	3,4
SAD <i>United States</i>	206.018	105.335	3,0
OSTALE ZEMLJE <i>OTHER COUNTRIES</i>	1.762.963	901.389	25,9

Izvor podataka: Uprava za indirektno/neizravno oporezivanje BiH posredovanjem Agencije za statistiku BiH.
Source of data: Indirect Taxation Authority of BiH through the medium of Agency for statistics of BiH.

Prethodni podaci
Previous data

IZVOZ NAJZNAČAJNIJIH PROIZVODA - VRIJEDNOST I STRUKTURA
EXPORTS OF TOP GOODS - VALUE AND STRUCTURE

Tarifni broj Tariff number	Roba Goods	I-X 2009		%
		'000 KM	'000 EUR	
UKUPAN IZVOZ		3.059.271	1.564.180	100,0
<i>TOTAL EXPORTS</i>				
od toga / of which				
7601201000	Primarne legure aluminijuma <i>Unwrought primary aluminium alloys</i>	215.387	110.126	7,0
2716000000	Električna energija <i>Electrical energy</i>	215.096	109.977	7,0
9401908000	Ostali dijelovi sjedišta <i>Parts of seats, others</i>	185.645	94.919	6,1
8409990000	Dijelovi za ostale motore <i>Parts suitable, use in engines</i>	109.883	56.182	3,6
2704001900	Koks i polukoks od kamenog uglja, ostali osim za proizvodnju elektroda <i>Coke and semi coke of coal, except for the manufacturing electrodes</i>	96.429	49.303	3,2
9401610000	Tapecirana sjedišta <i>Upholstered seats</i>	60.616	30.992	2,0
7214200000	Šipke od gvožđa, sa udubljenjima i slično <i>Bars of iron with some deformations</i>	56.703	28.992	1,9
7213911000	Gvozdena žica prečnika manjeg, od 14 mm <i>Bars and rods, hot-rolled measuring <14mm in diameter</i>	55.489	28.371	1,8
7308909900	Ostale konstrukcije od gvožđa ili čelika <i>Structures of iron or steel</i>	55.321	28.285	1,8
7604109000	Profil od nelegiranog aluminijuma <i>Unalloyed aluminium profile</i>	45.787	23.411	1,5
2836200000	Dinatrijum-karbonat <i>Disodium carbonate</i>	42.854	21.911	1,4
6403911800	Ostala ženska obuća <i>Women,s footwear</i>	40.888	20.906	1,3
4407920000	Drvo obrađeno po dužini, bukovo (Fagus spp.) <i>Wood (Beech"Fagus spp."), sawn or chipped lengthwise</i>	39.937	20.419	1,3
9403601000	Drveni namještaj za trpezarije i dnevne sobe <i>Wooden furniture for dining rooms and living rooms (excl.seats)</i>	33.661	17.211	1,1
6403999800	Ostala ženska obuća, sa gornjim dijelom od kože <i>Footwear for women, other, with uppers of leather</i>	33.480	17.118	1,1
2804690000	Silicijum ostali <i>Silica, other</i>	31.623	16.169	1,0
8544499100	Izolovani električni provodnici, za napon <1000 V, bez priključaka <i>Electric wire and cables, for a voltage <=1000 V, insulated, with no connectors</i>	30.359	15.522	1,0
6810919000	Ostali građevinski montažni elementi od betona ili umjetnog kamena <i>Prefabricated structural components for building of cement or artificial stone</i>	30.145	15.413	1,0
9306303000	Municija i njeni dijelovi, za vojno oružje <i>Cartridges and other ammunition and projectiles and parts thereof, n.e.s.</i>	29.630	15.150	1,0
4407109800	Ostalo crnogorično drvo <i>Coniferous</i>	29.405	15.035	1,0
Izvoz svih ostalih roba		1.620.935	828.771	53,0
<i>Exports of all other goods</i>				

Izvor podataka: Uprava za indirektno/neizravno oporezivanje BiH posredovanjem Agencije za statistiku BiH.

Source of data: Indirect Taxation Authority of BiH through the medium of Agency for statistics of BiH.

Prethodni podaci

Previous data

UVOZ NAJZNAČAJNIJIH PROIZVODA - VRIJEDNOST I STRUKTURA
IMPORTS OF TOP GOODS - VALUE AND STRUCTURE

Tarifni broj Tariff number	Roba Goods	I-X 2009		%
		'000 KM	'000 EUR	
UKUPAN UVOZ		6.807.810	3.480.778	100,0
<i>TOTAL IMPORTS</i>				
od toga / of which				
2710194100	Diesel gorivo <i>Diesel fuel</i>	266.858	136.442	3,9
2701121000	Bitumenozni kameni ugljen za koksovanje <i>Bituminous hard coal for coking</i>	142.590	72.905	2,1
3004901900	Lijekovi, ostali <i>Medicaments</i>	127.616	65.249	1,9
2710114500	Benzin 95-98 oktana <i>Petrol 95-98 octane</i>	119.404	61.050	1,8
2711210000	Prirodni gas u gasovitom stanju <i>Natural gas in gaseous state</i>	117.952	60.308	1,7
2402209000	Cigarete, ostale <i>Cigarettes</i>	80.840	41.333	1,2
8703321930	Automobili sa diesel motorom, novi <i>Cars with diesel engine, new</i>	73.070	37.360	1,1
7601100000	Aluminijum, nelegirani <i>Aluminium, unalloyed</i>	64.340	32.897	0,9
3402209000	Preparati za pranje i za čišćenje <i>Washing and cleaning preparations</i>	63.851	32.646	0,9
2203000100	Pivo od slada, u bocama <i>Beer made from malt, in bottles</i>	55.582	28.419	0,8
2818200000	Aluminijum-oksidi, osim vještačkog korunda <i>Aluminium oxide</i>	51.687	26.427	0,8
2716000000	Električna energija <i>Electrical energy</i>	47.803	24.441	0,7
2523290000	Portland cement, ostali osim bijeloga <i>Portland cement (excl. white, whether or not artificially coloured)</i>	47.322	24.195	0,7
8414900000	Dijelovi ventilatora, kompresora, i slično <i>Parts of: air or vacuum pumps, air or other gas compressors, fans, n.e.s.</i>	45.506	23.267	0,7
2202901000	Bezalkoholna pića, osim vode i sokova od voća i povrća <i>Non alcoholic beverages (excl. water, fruit or vegetable juices and milk)</i>	42.953	21.962	0,6
1001909900	Pšenica, ostala <i>Wheat (excl. durum wheat)</i>	41.857	21.401	0,6
1512199000	Ulje od sjemena suncokreta ili šafranike, ostalo osim sirovog <i>Sunflower-seed, safflower or cotton-seed oil, other than raw</i>	37.424	19.135	0,5
8703221030	Automobili, novi, sa benzinskim motorom od 1000 do 1500 cm³ <i>Cars, new, with 1000-1500 cm³ petrol engines</i>	35.123	17.958	0,5
8409990000	Dijelovi za ostale motore <i>Parts suitable, use in engines</i>	34.453	17.616	0,5
7408110000	Žica od bakra promjera preko 6 mm <i>Copper wire, more than 6 mm in diameter</i>	31.262	15.984	0,5
Uvoz svih ostalih roba		5.280.316	2.699.783	77,6
<i>Imports of all other goods</i>				
Izvor podataka: Uprava za indirektno/neizravno oporezivanje BiH posredovanjem Agencije za statistiku BiH.				
<i>Source of data: Indirect Taxation Authority of BiH through the medium of Agency for statistics of BiH.</i>				
Prethodni podaci				
<i>Previous data</i>				

UGOSTITELJSTVO
HOTELS AND RESTAURANTS

PROMET U UGOSTITELJSTVU, III tromjesečje 2009. godine
TURNOVER IN HOTELS AND RESTAURANTS, IIIrd quarter 2009

· 000 KM

	III tromjesečje <i>the IIIrd quarter</i>		Index VII - IX 2009 VII - IX 2008	I - IX		Index I - IX 2009 I - IX 2008
	2008	2009		2008	2009	
UKUPNO <i>TOTAL</i>	36.812.775	36.160.279	98,2	103.082.306	98.384.540	95,4
Državna svojina <i>State property</i>	5.226.715	4.871.729	93,2	15.365.662	14.969.445	97,4
Privatna svojina <i>Private property</i>	25.588.754	23.203.196	90,7	72.864.418	64.151.692	88,4
Mješovita svojina <i>Mixed property</i>	5.997.306	8.085.354	134,8	14.852.226	19.263.403	129,7
PO VRSTAMA UGOSTITELJSKIH OBJEKATA <i>TURNOVER BY TYPES OF ACCOMMODATION FACILITIES</i>						
Hoteli <i>Hotels</i>	23.669.576	24.649.164	104,1	64.239.699	64.568.390	100,5
Kampovi i druge vrste ugostiteljskih objekata za smještaj	1.340.617	1.392.813	103,9	3.354.998	3.524.731	105,1
Restorani <i>Restaurants</i>	7.618.947	6.071.246	79,7	22.989.015	17.561.094	76,4
Barovi <i>Bars</i>	48.112	58.241	121,1	136.516	154.614	113,3
Buffet <i>Buffets</i>	1.054.808	1.037.404	98,4	3.556.591	3.522.502	99,0
Kafana/Kavana <i>Cafe</i>	1.294.097	1.260.226	97,4	3.301.999	3.543.633	107,3
Kantine i pripremnice obroka <i>Canteens and Catering</i>	1.786.618	1.691.185	94,7	5.503.488	5.509.576	100,1
PO VRSTAMA USLUGA <i>TURNOVER BY TYPES OF SERVICES</i>						
Pivo <i>Beer</i>	1.671.665	1.467.797	87,8	4.936.498	4.030.966	81,7
Vino <i>Wine</i>	1.021.075	940.472	92,1	3.248.201	2.823.465	86,9
Rakija <i>Brandy</i>	126.227	129.545	102,6	394.729	443.460	112,4
Ostala žestoka pića <i>Other vehement beverages</i>	836.128	655.596	78,4	2.473.946	1.822.644	73,7
Voćni sokovi <i>Soft drink</i>	968.570	1.086.820	112,2	2.708.887	2.961.616	109,3
Ostala bezalkoholna pića <i>Other non - alcoholic drinks</i>	1.475.899	1.526.180	103,4	3.683.772	3.893.053	105,7
Mineralna voda i soda <i>Mineral water and soda - water</i>	1.141.661	727.941	63,8	2.418.767	2.080.875	86,3
Hrana <i>Food</i>	12.566.698	11.003.817	87,6	37.044.935	32.153.506	86,8
Napici <i>Drinks</i>	1.814.590	2.192.286	120,8	5.310.567	6.571.705	125,3
Duhan i šibice <i>Tobacco and matches</i>	96.207	144.728	150,4	317.471	354.398	111,6
Ostali robni promet <i>Other turnover of goods</i>	197.011	65.673	33,3	479.563	154.349	32,2
Ostali nerobni promet <i>Other non- turnover of goods</i>	1.195.685	707.030	59,1	3.306.101	2.247.977	68,0
Noćenja <i>Nights spent by tourists</i>	13.701.359	15.512.394	113,2	36.758.869	38.846.526	105,7

Napomena: Prethodni podaci
Note: Preliminary data

TURIZAM
TOURISM

KAPACITETI, DOLASCI I NOĆENJA TURISTA
CAPACITIES, TOURISTS ARRIVALS AND NIGHTS

	DOLASCI TURISTA <i>TOURIST ARRIVALS</i>				NOĆENJA TURISTA <i>TOURIST NIGHTS</i>			
	X 2009	Index $\frac{X\ 2009}{X\ 2008}$	I - X 2009	Index $\frac{I - X\ 2009}{I - X\ 2008}$	X 2009	Index $\frac{X\ 2009}{X\ 2008}$	I - X 2009	Index $\frac{I - X\ 2009}{I - X\ 2008}$
UKUPNO <i>TOTAL</i>	33.981	99,0	290.432	93,6	68.193	106,4	606.787	91,3
Domaći <i>Domestic</i>	12.149	93,5	103.012	85,4	22.953	101,7	201.089	83,5
Strani <i>Foreign</i>	21.832	102,4	187.420	98,7	45.240	108,9	405.698	95,6
BROJ LEŽAJA <i>NUMBER OF BEDS</i>	15.489	109,2						

DOLASCI I NOĆENJA TURISTA PREMA VRSTAMA OBJEKATA
TOURISTS ARRIVALS AND TOURISTS NIGHTS TYPE OF ACCOMODATION

	DOLASCI TURISTA <i>TOURIST ARRIVALS</i>				NOĆENJA TURISTA <i>TOURIST NIGHTS</i>			
	X 2009	Index $\frac{X\ 2009}{X\ 2008}$	I - X 2009	Index $\frac{I - X\ 2009}{I - X\ 2008}$	X 2009	Index $\frac{X\ 2009}{X\ 2008}$	I - X 2009	Index $\frac{I - X\ 2009}{I - X\ 2008}$
UKUPNO <i>TOTAL</i>	33.981	99,0	290.432	93,6	68.193	106,4	606.787	91,3
Hoteli <i>Hotels</i>	30.032	97,3	251.169	91,6	61.323	107,9	534.277	90,0
Moteli <i>Motels</i>	1.915	102,8	18.855	123,7	2.925	106,9	31.059	125,1
Pansioni i prenoćišta <i>Boarding - houses and hostels</i>	756	81,7	7.778	79,8	1.786	56,9	16.936	65,5
Domaćinstva/Kućanstva (privatne sobe) <i>Housekeeping facilities (private rooms)</i>	393	107,1	4.548	108,0	623	82,1	8.142	108,6
Ostalo <i>Other</i>	885	290,2	8.082	117,0	1.536	241,9	16.373	127,4
DOMAĆI <i>DOMESTIC</i>	12.149	93,5	103.012	85,4	22.953	101,7	201.089	83,5
Hoteli <i>Hotels</i>	9.862	90,7	82.225	81,9	19.242	101,2	165.361	80,6
Moteli <i>Motels</i>	1.054	89,3	10.005	116,2	1.591	103,0	15.022	120,9
Pansioni i prenoćišta <i>Boarding - houses and hostels</i>	491	83,4	4.485	72,1	1.013	70,1	9.861	65,8
Domaćinstva/Kućanstva (privatne sobe) <i>Housekeeping facilities (private rooms)</i>	193	86,9	2.105	88,9	221	59,1	2.527	79,5
Ostalo <i>Other</i>	549	422,3	4.192	140,1	886	489,5	8.318	167,7
STRANI <i>FOREIGN</i>	21.832	102,4	187.420	98,7	45.240	108,9	405.698	95,6
Hoteli <i>Hotels</i>	20.170	101,0	168.944	97,1	42.081	111,3	368.916	94,9
Moteli <i>Motels</i>	861	126,2	8.850	133,5	1.334	112,1	16.037	129,4
Pansioni i prenoćišta <i>Boarding - houses and hostels</i>	265	78,9	3.293	93,3	773	45,7	7.075	65,0
Domaćinstva/Kućanstva (privatne sobe) <i>Housekeeping facilities (private rooms)</i>	200	137,9	2.443	132,4	402	104,4	5.615	130,0
Ostalo <i>Other</i>	336	192,0	3.890	99,4	650	143,2	8.055	102,1

DOLASCI I NOĆENJA TURISTA PO ZEMLJAMA PREBIVALIŠTA
TOURIST ARRIVALS AND NIGHTS BY COUNTRY OF RESIDENCE

	DOLASCI TURISTA TOURIST ARRIVALS				NOĆENJA TURISTA TOURIST NIGHTS			
	X 2009	Index X 2009 X 2008	I - X 2009	Index I - X 2009 I - X 2008	X 2009	Index X 2009 X 2008	I - X 2009	Index I - X 2009 I - X 2008
DOMAĆI <i>DOMESTIC</i>	12.149	93,5	103.012	85,4	22.953	101,7	201.089	83,5
STRANI <i>FOREIGN</i>	21.832	102,4	187.420	98,7	45.240	108,9	405.698	95,6
Austrija <i>Austria</i>	801	72,4	8.311	116,4	1.281	70,3	14.387	106,6
Belgija <i>Belgium</i>	120	68,6	1.656	95,9	273	92,5	4.207	96,0
Danska <i>Denmark</i>	108	87,8	1.289	87,2	252	81,0	3.155	86,8
Finska <i>Finland</i>	41	47,1	630	96,0	85	48,0	1.431	106,1
Francuska <i>France</i>	572	111,9	7.586	92,2	1.386	87,2	21.343	93,0
Grčka <i>Greece</i>	215	217,2	1.386	241,9	344	79,3	2.923	181,0
Holandija / Nizozemska <i>Netherlands</i>	276	136,0	3.637	110,2	628	155,1	8.671	113,2
Irska <i>Ireland</i>	163	209,0	722	78,9	832	501,2	2.063	91,0
Italija <i>Italy</i>	1.117	149,5	10.026	106,3	2.219	142,2	20.781	118,4
Luksemburg <i>Luxembourg</i>	29	322,2	250	60,4	36	211,8	494	45,8
Njemačka <i>Germany</i>	1.985	135,1	13.256	105,4	5.844	185,8	31.214	117,2
Portugal / Portugalija <i>Portugal</i>	46	209,1	483	70,3	83	172,9	1.196	87,5
Španija / Španjolska <i>Spain</i>	512	136,2	4.170	61,1	1.164	88,2	8.743	58,4
Švedska <i>Sweden</i>	311	132,3	2.417	84,6	942	209,8	6.906	83,9
Velika Britanija <i>Great Britain</i>	359	110,8	3.368	84,4	856	101,4	7.392	77,6
Island <i>Iceland</i>	33	660,0	138	176,9	270	4.500,0	730	540,7
Norveška <i>Norway</i>	125	69,8	1.818	102,7	255	78,2	3.539	91,2
Švajcarska / Švicarska <i>Switzerland</i>	169	93,9	1.686	94,6	344	92,2	3.846	102,2
Češka <i>Czech Republic</i>	209	140,3	2.124	89,7	397	107,3	7.414	81,1
Madarska <i>Hungary</i>	357	127,5	3.889	133,2	701	150,1	8.897	164,5
Poljska <i>Poland</i>	276	146,0	11.667	103,8	825	144,2	31.686	89,6
Rumunija / Rumunjska <i>Romania</i>	114	109,6	1.080	132,5	227	79,4	2.519	127,0
Slovačka <i>Slovakia</i>	59	96,7	848	61,2	108	113,7	2.165	41,2
Slovenija <i>Slovenia</i>	4.258	98,3	21.582	96,0	7.075	95,5	38.671	93,5
Albanija <i>Albania</i>	162	162,0	1.023	162,4	249	125,1	1.834	149,2

DOLASCI I NOĆENJA TURISTA PO ZEMLJAMA PREBIVALIŠTA (nastavak)
TOURIST ARRIVALS AND NIGHTS BY COUNTRY OF RESIDENCE (continued)

	DOLASCI TURISTA <i>TOURIST ARRIVALS</i>				NOĆENJA TURISTA <i>TOURIST NIGHTS</i>			
	X 2009	$\frac{\text{Index X 2009}}{\text{X 2008}}$	I - X 2009	$\frac{\text{Index I - X 2009}}{\text{I - X 2008}}$	X 2009	$\frac{\text{Index X 2009}}{\text{X 2008}}$	I - X 2009	$\frac{\text{Index I - X 2009}}{\text{I - X 2008}}$
Bugarska	105	98,1	1.034	121,5	273	103,0	2.720	123,5
<i>Bulgarija</i>								
Hrvatska	3.622	82,2	33.770	97,0	6.357	89,0	61.340	89,2
<i>Croatia</i>								
Srbija	1.634	119,5	11.929	110,6	3.375	134,7	22.196	104,9
<i>Serbia</i>								
Crna Gora	400	90,1	2580	100,2	691	70,1	4522	94,0
<i>Monte Negro</i>								
Makedonija	440	144,3	2.911	130,8	887	130,4	5.534	111,2
<i>Macedonia</i>								
Rusija	49	92,5	557	79,1	144	95,4	1.713	80,1
<i>Russia</i>								
Turska	1.300	183,1	11.731	110,8	2.708	155,7	27.261	101,6
<i>Turkey</i>								
Ostale evropske / europske zemlje	222	130,6	1.897	61,5	386	73,5	4.130	54,4
<i>Other European countries</i>								
Izrael	100	35,2	1.573	77,6	163	36,1	2.524	84,6
<i>Israel</i>								
Japan	273	50,6	1.494	72,7	379	55,1	2.338	67,3
<i>Japan</i>								
Kanada	100	63,7	893	92,9	253	87,2	2.032	94,2
<i>Canada</i>								
Kina	14	50,0	313	73,0	60	111,1	660	60,0
<i>China</i>								
SAD	543	75,2	4.825	84,7	1.687	99,8	13.837	88,7
<i>USA</i>								
Saudijska Arabija	8	40,0	156	95,1	42	60,9	572	90,9
<i>Saudi Arabia</i>								
Australija	107	37,5	1.461	76,5	167	41,4	2.303	82,8
<i>Australia</i>								
Novi Zeland	8	114,3	230	97,5	14	155,6	377	95,2
<i>New Zealand</i>								
Egipat	18	225,0	97	89,8	43	87,8	237	50,2
<i>Egypt</i>								
Iran	46	83,6	174	134,9	107	60,1	517	147,7
<i>Iran</i>								
Ostale vanevropske zemlje	426	84,7	4.753	111,1	828	84,5	14.678	127,1
<i>Other non European countries</i>								

Napomena: Prethodni podaci

Note: Preliminary data

ZAPOSLENOST PO PODRUČJIMA I OBLASTIMA KD
EMPLOYMENT BY THE CEA

	Broj zaposlenih ¹⁾ Number of employed persons ¹⁾			Index	
	Ø 2008	IX 2009	X 2009	X 2009 Ø 2008	X 2009 IX 2009
	UKUPNO <i>Total</i>	430.745	425.933	425.873	98,9
A Poljoprivreda, lov i šumarstvo <i>Agriculture, hunting and forestry</i>	9.487	9.583	9.555	100,7	99,7
01 Poljoprivreda, lov i odgovarajuće uslužne djelatnosti <i>Agriculture, hunting and related service activities</i>	3.962	4.444	4.423	111,6	99,5
02 Šumarstvo i iskorišćavanje šuma <i>Forestry, logging and related service activities</i>	5.525	5.139	5.132	92,9	99,9
B Ribarstvo <i>Fishing</i>	166	174	178	107,2	102,3
05 Ribolov, uzgoj ribe i pripadajuće uslužne djelatnosti <i>Fishing, fish farming and related service activities</i>	166	174	178	107,2	102,3
C Vadenje ruda i kamena <i>Mining and quarrying</i>	15.129	14.976	14.935	98,7	99,7
10 Vadenje ugljena i lignita; treseta <i>Mining of coal and lignite; extraction of peat</i>	12.220	12.227	12.271	100,4	100,4
13 Vadenje ruda metala <i>Mining of metal ores</i>	392	354	320	81,6	90,4
14 Vadenje ostalih ruda i kamena <i>Other mining and quarrying</i>	2.517	2.395	2.344	93,1	97,9
D Preradivačka industrija <i>Manufacturing industry</i>	87.695	81.436	81.369	92,8	99,9
15 Proizvodnja prehrambenih proizvoda i pića <i>Manufacture of food products and beverages</i>	13.590	13.657	13.573	99,9	99,4
16 Proizvodnja duhanskih proizvoda <i>Manufacture of tobacco products</i>	725	554	554	76,4	100,0
17 Proizvodnja tekstila <i>Manufacture of textiles</i>	4.471	4.536	4.525	101,2	99,8
18 Proizvodnja odjevnih predmeta, dorada i bojenje krzna <i>Manufacture of wearing apparel; dressing and dyeing of fur</i>	6.596	6.546	6.504	98,6	99,4
19 Štavljenje i obrada kože <i>Tanning and dressing of leather</i>	6.056	6.085	6.065	100,1	99,7
20 Prerada drveta/drva i proizvodnja proizvoda od drveta/drva i pluta osim namještaja <i>Mfr. of wood and of products of wood and cork, except furniture</i>	8.666	6.930	6.959	80,3	100,4
21 Proizvodnja celuloze, papira i proizvoda od papira <i>Manufacture of pulp, paper and paper products</i>	1.282	1.273	1.277	99,6	100,3
22 Izdavačka djelatnost, štampanje/tiskanje i umnožavanje <i>Publishing, printing and reproductions of recorded media</i>	2.913	2.726	2.694	92,5	98,8
23 Proizvodnja koksa, derivata nafte i nuklearnog goriva <i>Manufacture of coke, refined petrol, products and nuclear fuel</i>	1.249	1.149	1.141	91,4	99,3
24 Proizvodnja kemikalija i kemijskih proizvoda <i>Manufacture of chemicals and chemical products</i>	3.238	3.138	3.113	96,1	99,2
25 Proizvodnja proizvoda od gume i plastičnih masa <i>Manufacture of rubber and plastic products</i>	2.616	2.589	2.593	99,1	100,2
26 Proizvodnja ostalih proizvoda od nemetalnih minerala <i>Manufacture of other non-metallic mineral products</i>	4827	4.444	4.451	92,2	100,2
27 Proizvodnja baznih/bazičnih metala <i>Manufacture of basic metals</i>	3631	3.547	3.554	97,9	100,2

ZAPOSLTENOST PO PODRUČJIMA I OBLASTIMA KD (nastavak)
EMPLOYMENT BY THE CEA (continued)

	Broj zaposlenih ¹⁾			Index	
	Number of employed persons ¹⁾			X 2009 θ 2008	X 2009 IX 2009
	θ 2008	IX 2009	X 2009		
28 Proizvodnja metal. proizvoda, osim mašina/strojeva i opreme <i>Mfr. of fabricated metal products, except machinery and equipment</i>	11.805	10.437	10.610	89,9	101,7
29 Proizvodnja mašina/strojeva i uređaja d.n. <i>Manufacture of machinery and equipment, n.e.c.</i>	4.795	4.026	3.973	82,9	98,7
30 Proizvodnja kancelar. mašina/strojeva i računara/računala <i>Manufacture of office machinery and computers</i>	618	509	508	82,2	99,8
31 Proizvodnja električnih mašina/strojeva i aparata,d.n. <i>Manufacture of electrical machinery&apparatus n.e.c.</i>	1.522	1.364	1.370	90,0	100,4
32 Proizvodnja radio, televizijske i komunik. opreme i aparata <i>Manufacture of radio, television and comm. equip. and appar.</i>	59	60	60	101,7	100,0
33 Proizvodnja medicinskih, preciznih i optičkih instrumenata, satova <i>Manufacture of medical, precision and optical instruments, watches and clocks</i>	607	568	567	93,4	99,8
34 Proizvodnja motornih vozila, prikolica i poluprikolica <i>Manufacture of motor vehicles, trailers and semi-trailers</i>	1.872	1.669	1.654	88,4	99,1
35 Proizvodnja ostalih prijevoznih sredstava <i>Manufacture of other transport equipment</i>	443	250	250	-	100,0
36 Proizvodnja namještaja, ostala prerađivačka industrija, d.n. <i>Manufacture of furniture, manufacturing n.e.c.</i>	5.624	4.910	4.902	87,2	99,8
37 Reciklaža <i>Recycling</i>	490	469	472	96,3	100,6
E Proizvodnja i snabdijevanje/Opskrba električnom energijom, gasom/plinom i vodom <i>Electricity, gas and water supply</i>	13.216	13.265	13.297	100,6	100,2
40 Proizvodnja i snabdijevanje/opskrba električnom energijom gasom/plinom, parom i toplom vodom <i>Electricity, gas, steam and hot water supply</i>	8.769	8.978	8.998	102,6	100,2
41 Sakupljanje, prečišćavanje i distribucija vode <i>Collection, purification and distribution of water</i>	4.447	4.287	4.299	96,7	100,3
F Građevinarstvo <i>Construction</i>	27.526	25.744	25.524	92,7	99,1
45 Građevinarstvo <i>Construction</i>	27.526	25.744	25.524	92,7	99,1
G Trgovina na veliko i trgovina na malo; popravak motornih vozila, motocikala i predmeta za vlastitu upot./upor. i dom./kuć. <i>Wholesale and retail trade; repair of motor vehicles</i>	76.959	76.526	76.697	99,7	100,2
50 Trgovina, održavanje i popravak motornih vozila i motocikala;trgovina na malo gorivima i mazivima <i>Sale, repair etc. motors; fuel</i>	8.014	7.837	7.808	97,4	99,6
51 Trgovina na veliko i posredovanje u trgovini, osim trgovine motornim vozilima i motociklima <i>Wholesale and commision except motors</i>	31.222	30.874	31.010	99,3	100,4
52 Trgovina na malo, osim trgovine motornim vozilima i motociklima; popravak predmeta za vlastitu upotrebu/uporabu i domaćinstva/kućanstva <i>Retail, except motors; repair goods</i>	37.723	37.815	37.879	100,4	100,2
H Ugostiteljstvo <i>Catering trades</i>	17.641	17.787	17.789	100,8	100,0
55 Ugostiteljstvo <i>Catering trades</i>	17.641	17.787	17.789	100,8	100,0
I Prijevoz, skladištenje i komunikacije <i>Transport, storage and communication</i>	28.898	28.489	28.370	98,2	99,6
60 Kopneni prijevoz; cjevovodni transport <i>Land transport, transport via pipelines</i>	17.767	17.332	17.236	97,0	99,4

ZAPOSLENOST PO PODRUČJIMA I OBLASTIMA KD (nastavak)

EMPLOYMENT BY THE CEA (continued)

	Broj zaposlenih ¹⁾			Index	
	Number of employed persons ¹⁾			X 2009 θ 2008	X 2009 IX 2009
	θ 2008	IX 2009	X 2009		
62 Zračni saobraćaj/prijevoz <i>Air transport</i>	124	134	139	112,1	103,7
63 Prateće i pomoćne djelatnosti u prijevozu; djelatnost putničkih agencija <i>Supporting and auxiliary transport, travel agencies</i>	2.456	2.365	2.358	96,0	99,7
64 Pošta i telekomunikacije <i>Post and telecommunications</i>	8.551	8.658	8.637	101,0	99,8
J Finansijsko/Financijsko posredovanje <i>Financial intermediation</i>	9.989	10.358	10.339	103,5	99,8
65 Finansijsko/Financijsko posredovanje, osim osiguranja i penzijskih/mirovinskih fondova <i>Financial intermed., except insurance and pension funding</i>	7.548	7.975	7.940	105,2	99,6
66 Osiguranje i penzijski/mirovinski fondovi, osim obaveznog/obveznog socijalnog osiguranja <i>Insurance and pension funding, except compulsory social security</i>	2.161	2.108	2.123	98,2	100,7
67 Pomoćne djelatnosti u finansijskom/financijskom posredovanju <i>Activities auxiliary to financial intermediation</i>	280	275	276	98,6	100,4
K Poslovanje nekretninama, iznajmljivanje i poslovne djelatnosti <i>Real estate, renting and business activities</i>	16.108	15.848	15.817	98,2	99,8
70 Poslovanje nekretninama <i>Real estate activities</i>	1.035	990	989	95,6	99,9
71 Iznajmljivanje mašina i opreme, bez rukovaoca i iznajmljivanje predmeta za ličnu/osobnu upotrebu/ uporabu i domaćinstvo/kućanstvo <i>Renting of machinery and equipment without operator</i>	425	414	412	96,9	99,5
72 Računarske i srodne djelatnosti <i>Computer and related activities</i>	1.561	1.575	1.573	100,8	99,9
73 Istraživanje i razvoj <i>Research and development</i>	1.273	923	907	71,2	98,3
74 Ostale poslovne djelatnosti <i>Other business activities</i>	11.814	11.946	11.936	101,0	99,9
L Javna uprava i odbrana/obrana; obavezno/obvezno socijalno osiguranje <i>Public administration and defence; compulsory social security</i>	45.069	46.189	46.226	102,6	100,1
75 Javna uprava i odbrana/obrana; obavezno/obvezno socijalno osiguranje <i>Public administration and defence; compulsory social security</i>	45.069	46.189	46.226	102,6	100,1
M Obrazovanje <i>Education</i>	35.413	36.578	36.775	103,8	100,5
80 Obrazovanje <i>Education</i>	35.413	36.578	36.775	103,8	100,5
N Zdravstveni i socijalni rad <i>Health and social work</i>	27.855	28.953	28.974	104,0	100,1
85 Zdravstveni i socijalni rad <i>Health and social work</i>	27.855	28.953	28.974	104,0	100,1
O Ostale javne komunalne, društvene i vlastite uslužne djelat. <i>Other community, social and personal service activities</i>	16.123	16.379	16.380	101,6	100,0
90 Uklanjanje otpadnih voda, odvoz smeća, sanitarne i sl.djelatnosti <i>Sewage and refuse disposal, sanitation and similar activities</i>	2.920	2.967	2.968	101,6	100,0
91 Djelatnost organizacija na bazi učlanjenja <i>Activities of membership organizations</i>	736	726	725	98,5	99,9
92 Rekreativne, sportske i kulturne djelatnosti <i>Recreational, sporting and cultural activities</i>	7.469	7.540	7.540	101,0	100,0

ZAPOSLENOST PO PODRUČJIMA I OBLASTIMA KD (nastavak)
EMPLOYMENT BY THE CEA (continued)

	Broj zaposlenih ¹⁾			Index	
	Number of employed persons ¹⁾			X 2009 θ 2008	X 2009 IX 2009
	θ 2008	IX 2009	X 2009		
93 Ostale uslužne djelatnosti <i>Other service activities</i>	4.998	5.146	5.147	103,0	100,0
P Djelatnosti domaćinstava/kućanstava <i>Activities of households</i>	114	5	5	-	100,0
95 Djelatnosti domaćinstava/kućanstava kao poslodavca osoblju za održavanje kućanstva <i>Activities of households as employers of household staff to maintain</i>	114	5	5	-	100,0
Q Eksteritorijalne organizacije i tijela <i>Extra-teritorial organizations bodies</i>	1.279	787	787	-	100,0
99 Eksteritorijalne organizacije i tijela <i>Extra-teritorial organizations bodies</i>	1.279	787	787	-	100,0
00 Neraspoređeno po djelatnostima KD <i>Unclassified according to activities KD</i>	2.078	2.856	2.856	137,4	100,0

REGISTRIRANA NEZAPOSLENOST - Kvalifikaciona struktura
UNEMPLOYMENT - Qualification structure

oktobar/listopad 2009.godine -October 2009.

	UKUPNO ²⁾	Žena
	TOTAL ²⁾	Female
UKUPNO <i>TOTAL</i>	351.444	181.275
Stručne osobe ukupno/ <i>Expertly persons</i>	222.336	112.746
KV <i>Skilled workers</i>	122.322	51.522
VKV <i>Highly skilled workers</i>	2.238	271
SSS <i>Intermediate specialist's training</i>	81.942	50.765
VŠS <i>Advanced specialist's training</i>	4.488	2.957
VSS <i>University - level specialist's training</i>	11.346	7.231
Nestručne osobe ukupno/ <i>Unskillful persons</i>	129.108	68.529
NKV <i>Not qualified workers</i>	117.129	63.322
PKV <i>Semi - skilled workers</i>	11.057	4.368
NSS <i>Lower skilled workers</i>	922	839

¹⁾ Ukupna zaposlenost na teritoriji Federacije Bosne i Hercegovine obuhvaća zaposlene u poslovnim subjektima (pravnim osobama), obrtu i slobodnim profesijama, odbrani/obrani i policiji.

¹⁾ Data on persons in employment on territory Federation of Bosnia and Herzegovina include employment in all legal entities, employment in crafts and trades and free lanches and employment in defence and police.

²⁾ Podaci o registriranoj nezaposlenosti odnose se na ukupan broj nezaposlenih osoba koje se vode u evidencijama pripadajućih službi Federalnog zavoda za zapošljavanje.

²⁾ The data on unemployment refer to unemployed persons registered with the employment service (registered unemployment).

ZAPOSLENOST, NEZAPOSLENOST I PLAĆE PO MJESECIMA
EMPLOYMENT, UNEMPLOYMENT AND WAGES BY MONTHS

	Neto plaća u KM <i>Net wage in KM</i>	Bruto plaća u KM <i>Gross wage in KM</i>	Zaposleni <i>Employment</i>	Nezaposleni <i>Unemployment</i>
Ø 2000	412,72	606,94	410.808	259.702
Ø 2001	443,26	651,85	407.199	267.783
Ø 2002	482,71	709,86	394.132	282.473
Ø 2003	524,18	770,85	387.381	297.328
Ø 2004	533,52	784,58	388.310	315.847
Ø 2005	557,55	819,93	388.418	338.270
Ø 2006	603,21	887,07	389.601	355.102
Ø 2007	662,10	973,68	413.676	370.459
Ø 2008	751,30	1104,85	430.745	345.381
2008. I	709,84	1043,88	423.651	366.705
II	713,20	1048,82	425.215	365.232
III	723,66	1064,21	427.747	357.281
IV	735,11	1081,04	429.431	348.615
V	751,82	1105,62	430.254	344.633
VI	740,60	1089,12	433.170	341.221
VII	763,51	1122,81	433.635	340.809
VIII	759,11	1116,34	433.049	338.111
IX	773,44	1137,41	433.691	334.650
X	780,51	1147,81	433.964	332.897
XI	771,80	1135,00	434.005	335.772
XII	790,21	1162,07	431.131	338.643
2009. I	790,55	1197,55	428.688	342.174
II	785,21	1192,42	428.765	343.402
III	795,20	1208,02	427.060	343.317
IV	797,97	1213,11	426.926	343.451
V	792,26	1203,85	426.624	341.911
VI	792,88	1205,08	427.057	344.025
VII	792,94	1204,86	425.702	347.701
VIII	782,76	1188,96	423.876	350.410
IX	784,86	1194,67	425.933	350.772
X	789,63	1199,46	425.873	351.444

PROSJEČNA NETO I BRUTO PLAĆA PO PODRUČJIMA I OBLASTIMA KD
AVERAGE NET AND GROSS WAGE BY THE CEA

KM

	Neto plaća ¹⁾ <i>Net wage¹⁾</i>		Index neto plaće <i>Index net wage</i>		Bruto plaća <i>Gross wage</i>	Index bruto plaće <i>Index gross wage</i>	
	θ 2008	X 2009	X 2009	X 2009	X 2009	X 2009	X 2009
			θ 2008	IX 2009		θ 2008	IX 2009
UKUPNO <i>Total</i>	751,30	789,63	105,1	100,6	1.199,46	108,6	100,4
A Poljoprivreda, lov i šumarstvo <i>Agriculture, hunting and forestry</i>	697,50	668,63	95,9	98,3	996,75	97,2	98,1
01 Poljoprivreda, lov i pripadajuće uslužne djelatnosti <i>Agriculture, hunting and related service activities</i>	582,13	540,19	92,8	102,5	807,26	94,3	102,5
02 Šumarstvo i iskorišćavanje šuma <i>Forestry, logging and related service activities</i>	727,00	717,72	98,7	97,1	1.069,16	100,0	96,9
B Ribarstvo <i>Fishing</i>	471,26	518,40	110,0	93,9	767,30	110,7	93,7
05 Ribolov, uzgoj ribe i pripadajuće uslužne djelatnosti <i>Fishing, fish farming and related service activities</i>	471,26	518,40	110,0	93,9	767,30	110,7	93,7
C Vadenje ruda i kamena <i>Mining and quarrying</i>	711,97	784,77	110,2	103,5	1.170,84	111,8	103,5
10 Vadenje ugljena i lignita; treseta <i>Mining of coal and lignite; extraction of peat</i>	738,19	817,86	110,8	103,8	1.219,27	112,3	103,9
13 Vadenje ruda metala <i>Mining of metal ores</i>	579,07	577,51	99,7	100,2	902,80	106,0	100,2
14 Vadenje ostalih ruda i kamena <i>Other mining and quarrying</i>	591,91	619,27	104,6	100,8	923,06	106,0	100,2
D Prerađivačka industrija <i>Manufacturing industry</i>	542,84	562,48	103,6	100,3	836,89	104,8	100,3
15 Proizvodnja prehrambenih proizvoda i pića <i>Manufacture of food products and beverages</i>	572,79	598,75	104,5	99,9	893,87	106,1	99,3
16 Proizvodnja duhanskih proizvoda <i>Manufacture of tobacco products</i>	1518,89	1.688,28	111,2	97,2	2.627,46	117,6	97,4
17 Proizvodnja tekstila <i>Manufacture of textiles</i>	404,69	392,94	97,1	97,9	571,39	96,0	97,6
18 Proizvodnja odjevnih predmeta, dorada i bojenje krzna <i>Manufacture of wearing apparel; dressing and dyeing of fur</i>	352,45	331,35	94,0	98,1	471,72	91,0	99,5
19 Štavljenje i obrada kože <i>Tanning and dressing of leather</i>	393,58	340,35	86,5	104,9	454,72	78,6	103,4
20 Prerada drveta/drva i proizvodnja proizvoda od drveta/drva i pluta, osim namještaja <i>Mfr. of wood and of products of wood and cork, except furniture</i>	388,52	413,29	106,4	99,8	607,21	106,3	99,8
21 Proizvodnja celuloze, papira i proizvoda od papira <i>Manufacture of pulp, paper and paper products</i>	574,81	610,28	106,2	101,5	911,11	107,8	101,6
22 Izdavačka djelatnost, štampanje/tiskanje i umnožavanje <i>Publishing, printing and reproductions of recorded media</i>	640,88	715,14	111,6	99,3	1.092,79	115,9	99,2
23 Proizvodnja koksa, derivata nafte i nuklearnog goriva <i>Manufacture of coke, refined petrol.products and nuclear fuel</i>	719,32	687,50	95,6	88,8	1.040,24	98,3	89,3
24 Proizvodnja kemikalija i kemijskih proizvoda <i>Manufacture of chemicals and chemical products</i>	733,11	767,75	104,7	104,1	1.164,74	108,0	104,3
25 Proizvodnja proizvoda od gume i plastičnih masa <i>Manufacture of rubber and plastic products</i>	506,89	548,52	108,2	100,8	818,86	109,9	100,8
26 Proizvodnja ostalih proizvoda od nemetalnih minerala <i>Manufacture of other non-metallic mineral products</i>	644,25	675,43	104,8	102,6	1.012,60	106,9	102,5
27 Proizvodnja baznih/bazičnih metala <i>Manufacture of basic metals</i>	946,96	937,60	99,0	100,6	1.426,40	102,4	100,5
28 Proizvodnja metal. proizvoda, osim mašina/strojeva i opreme <i>Mfr. of fabricated metal products, except machinery and equipment</i>	535,58	605,78	113,1	101,0	904,06	114,8	101,3
29 Proizvodnja mašina/strojeva i uređaja d.n. <i>Manufacture of machinery and equipment, n.e.c.</i>	525,10	518,84	98,8	102,3	778,92	100,9	102,4
30 Proizvodnja kancelar. mašina/strojeva i računara/računala <i>Manufacture of office machinery and computers</i>	768,52	872,67	113,6	102,0	1.346,30	119,1	102,1

PROSJEČNA NETO I BRUTO PLAĆA PO PODRUČJIMA I OBLASTIMA KD (nastavak)
 AVERAGE NET AND GROSS WAGE BY THE CEA (continued)

KM

	Neto plaća ¹⁾ Net wage ¹⁾		Index neto plaće Index net wage		Bruto plaća Gross wage	Index bruto plaće Index gross wage	
	θ 2008	X 2009	X 2009	X 2009	X 2009	X 2009	X 2009
			θ 2008	IX 2009		θ 2008	IX 2009
31 Proizvodnja električnih mašina/strojeva i aparata, d.n. <i>Manufacture of electrical machinery and apparatus n.e.c.</i>	586,81	579,47	98,7	99,8	868,55	100,6	99,8
32 Proizvodnja radio, televizijske i komunik. opreme i aparata <i>Manufacture of radio, television and comm. equip. and appar.</i>	913,79	932,96	102,1	102,2	1.436,35	106,9	102,3
33 Proizvodnja medicinskih, preciznih i optičkih instrumenata, satova <i>Manufacture of medical, precision and optical instruments, watches and clocks</i>	545,14	603,94	110,8	105,9	909,98	113,5	106,2
34 Proizvodnja motornih vozila, prikolica i poluprikolica <i>Manufacture of motor vehicles, trailers and semi-trailers</i>	609,83	664,03	108,9	100,4	999,16	111,4	100,4
35 Proizvodnja ostalih prijevoznih sredstava <i>Manufacture of other transport equipment</i>	453,77	629,59	138,7	99,6	934,01	140,0	99,6
36 Proizvodnja namještaja, ostala prerađivačka industrija, d.n. <i>Manufacture of furniture, manufacturing n.e.c.</i>	419,83	460,75	109,7	98,6	678,39	109,9	98,3
37 Reciklaža <i>Recycling</i>	565,92	559,32	98,8	100,8	833,45	100,1	100,8
E Proizvodnja i snabdijevanje/Opskrba električnom energijom, gasom/plinom i vodom <i>Electricity, gas and water supply</i>	1190,50	1.237,58	104,0	100,6	1.904,06	108,8	100,5
40 Proizvodnja i snabdijevanje/opskrba električnom energijom gasom/plinom, parom i toplom vodom <i>Electricity, gas, steam and hot water supply</i>	1409,48	1.449,17	102,8	100,8	2.241,03	108,1	100,7
41 Sakupljanje, prečišćavanje i distribucija vode <i>Collection, purification and distribution of water</i>	753,75	798,34	105,9	100,0	1.204,54	108,7	99,9
F Građevinarstvo <i>Construction</i>	495,31	510,56	103,1	100,3	758,16	104,1	100,3
45 Građevinarstvo <i>Construction</i>	495,31	510,56	103,1	100,3	758,16	104,1	100,3
G Trgovina na veliko i trgovina na malo; popravak motornih vozila, motocikala i predmeta za vlastitu upot./upor. i dom./kuć. <i>Wholesale and retail trade; repair of motor vehicles</i>	512,12	540,16	105,5	100,1	810,17	107,6	100,1
50 Trgovina, održavanje i popravak motornih vozila i motocikala; trgovina na malo gorivima i mazivima <i>Sale, repair etc. motors; fuel</i>	559,90	594,55	106,2	100,5	894,20	108,6	100,5
51 Trgovina na veliko i posredovanje u trgovini, osim trgovine motornim vozilima i motociklima <i>Wholesale and commission except motors</i>	513,93	546,60	106,4	99,8	820,84	108,6	99,9
52 Trgovina na malo, osim trgovine motornim vozilima i motociklima; popravak predmeta za vlastitu upotrebu/uporabu i domaćinstva/kućanstva <i>Retail, except motors; repair goods</i>	493,24	515,41	104,5	100,5	770,94	106,3	100,5
H Ugostiteljstvo <i>Catering trades</i>	505,99	537,72	106,3	101,8	803,17	107,9	102,0
55 Ugostiteljstvo <i>Catering trades</i>	505,99	537,72	106,3	101,8	803,17	107,9	102,0
I Prijevoz, skladištenje i komunikacije <i>Transport, storage and communication</i>	922,48	948,86	102,9	99,1	1.448,88	106,8	99,0
60 Kopneni prijevoz; cjevovodni transport <i>Land transport, transport via pipelines</i>	674,87	705,36	104,5	100,7	1.059,40	106,7	100,6
62 Zračni prijevoz <i>Air transport</i>	1365,70	1.522,73	111,5	95,7	2.379,57	118,5	95,6
63 Prateće i pomoćne djelatnosti u prijevozu; djelatnost putničkih agencija <i>Supporting and auxiliary transport, travel agencies</i>	931,29	948,54	101,9	102,0	1.453,92	106,2	101,9

PROSJEČNA NETO I BRUTO PLAĆA PO PODRUČJIMA I OBLASTIMA KD (nastavak)
 AVERAGE NET AND GROSS WAGE BY THE CEA (continued)

KM

	Neto plaća ¹⁾		Index neto plaće		Bruto plaća	Index bruto plaće	
	Net wage ¹⁾		Index net wage		Gross wage	Index gross wage	
	Ø 2008	X 2009	X 2009 Ø 2008	X 2009 IX 2009	X 2009	X 2009 Ø 2008	X 2009 IX 2009
64 Pošta i telekomunikacije <i>Post and telecommunications</i>	1289,30	1.290,29	100,1	97,7	1.993,83	105,2	97,6
J Finansijsko/Financijsko posredovanje <i>Financial intermediation</i>	1256,57	1.258,63	100,2	104,0	1.957,14	105,9	100,1
65 Finansijsko/Financijsko posredovanje, osim osiguranja i penzijskih/mirovinskih fondova <i>Financial intermed., except insurance and pension funding</i>	1334,70	1.318,53	98,8	104,8	2.053,92	104,6	100,0
66 Osiguranje i penzijski/mirovinski fondovi, osim obaveznog/obveznog socijalnog osiguranja <i>Insurance and pension funding, except compulsory social security</i>	959,10	1.025,68	106,9	100,6	1.580,89	112,1	100,6
67 Pomoćne djelatnosti u finansijskom/financijskom posredovanju <i>Activities auxiliary to financial intermediation</i>	1471,93	1.410,85	95,9	92,0	2.199,52	101,6	91,9
K Poslovanje nekretninama, iznajmljivanje i poslovne djelatnosti <i>Real estate, renting and business activities</i>	736,50	782,98	106,3	101,7	1.195,36	110,4	101,7
70 Poslovanje nekretninama <i>Real estate activities</i>	703,22	764,35	108,7	99,5	1.159,92	112,2	99,4
71 Iznajmljivanje mašina i opreme, bez rukovaoca i iznajmljivanje predmeta za ličnu/osobnu upotrebu/ uporabu i domaćinstvo/kućanstvo <i>Renting of machinery and equipment without operator</i>	607,05	729,69	120,2	97,6	1.118,10	125,2	97,4
72 Računarske i srodne djelatnosti <i>Computer and related activities</i>	969,13	1.181,54	121,9	107,1	1.842,92	129,3	107,3
73 Istraživanje i razvoj <i>Research and development</i>	782,93	875,97	111,9	102,2	1.331,80	115,7	102,3
74 Ostale poslovne djelatnosti <i>Other business activities</i>	714,63	743,77	104,1	101,3	1.133,99	107,9	101,4
L Javna uprava i odbrana/obrana; obavezno/obvezno socijalno osiguranje <i>Public administration and defence; compulsory social security</i>	1053,82	1.104,86	104,8	100,4	1.697,35	109,5	100,5
75 Javna uprava i odbrana/obrana; obavezno/obvezno socijalno osiguranje <i>Public administration and defence; compulsory social security</i>	1053,82	1.104,86	104,8	100,4	1.697,35	109,5	100,5
M Obrazovanje <i>Education</i>	795,81	808,98	101,7	100,0	1.236,43	105,7	100,0
80 Obrazovanje <i>Education</i>	795,81	808,98	101,7	100,0	1.236,43	105,7	100,0
N Zdravstveni i socijalni rad <i>Health and social work</i>	909,84	981,31	107,9	100,9	1.504,81	112,5	100,9
85 Zdravstveni i socijalni rad <i>Health and social work</i>	909,84	981,31	107,9	100,9	1.504,81	112,5	100,9
O Ostale javne komunalne, društvene i vlastite uslužne djelatnosti <i>Other community, social and personal service activities</i>	726,10	758,39	104,4	99,6	1.151,11	107,8	99,5
90 Uklanjanje otpadnih voda, odvoz smeća, sanitarne i sl.djelatnosti <i>Sewage and refuse disposal, sanitation and similar activities</i>	681,64	728,95	106,9	100,5	1.092,22	109,0	100,5
91 Djelatnost organizacija na bazi učlanjenja <i>Activities of membership organizations</i>	1015,81	1.113,01	109,6	95,4	1.714,66	114,8	95,2
92 Rekreativne, sportske i kulturne djelatnosti <i>Recreational, sporting and cultural activities</i>	702,94	723,79	103,0	99,9	1.101,47	106,6	99,8
93 Ostale uslužne djelatnosti <i>Other service activities</i>	869,23	885,67	101,9	100,2	1.353,35	105,9	100,2

PROSJEČNE ISPLAĆENE NAKNADE ZA TOPLI OBROK I PRIJEVOZ, oktobar/listopad 2009
AVERAGE PAID OF BONUS FOR WORKER'S MEAL, WORKER'S TRANSPORT, October 2009

Topli obrok, KM <i>Worker's meal, KM</i>	Prijevoz, KM <i>Worker's transport, KM</i>
193,55	66,51

ZAPOSLENOST, NETO I BRUTO PLAĆA PO KANTONIMA
EMPLOYMENT, NET AND GROSS WAGE ACCORDING TO CANTONS

	Broj zaposlenih ²⁾ <i>Number of employed persons</i>		Index X 2009 IX 2009	Neto plaća u KM <i>Net wage in KM</i>		Index X 2009 IX 2009	Bruto plaća u KM <i>Gross wage in KM</i>		Index X 2009 IX 2009
	IX 2009	X 2009		IX 2009	X 2009		IX 2009	X 2009	
	FEDERACIJA BiH	425.933	425.873	100,0	784,86	789,63	100,6	1.194,67	1.199,46
Unsko - sanski kanton	32.592	32.582	100,0	719,57	721,56	100,3	1.085,98	1.088,76	100,3
Kanton Posavski	5.099	5.050	99,0	690,38	699,41	101,3	1.041,95	1.058,19	101,6
Tuzlanski kanton	81.957	82.096	100,2	719,57	720,27	100,1	1.085,23	1.086,74	100,1
Zeničko - dobojski kanton	70.713	70.539	99,8	659,66	663,99	100,7	989,95	996,27	100,6
Bosansko - podrinski kanton	4.934	4.941	100,1	685,93	732,49	106,8	1.036,63	1.110,56	107,1
Srednjobosanski kanton	37.321	37.157	99,6	657,91	648,99	98,6	986,05	970,45	98,4
Hercegovačko neretvanski kanton	41.821	42.061	100,6	878,41	892,39	101,6	1.341,17	1.362,11	101,6
Zapadno- hercegovački kanton	14.665	14.714	100,3	704,18	703,38	99,9	1.065,87	1.064,33	99,9
Kanton Sarajevo	118.988	118.905	99,9	962,00	970,73	100,9	1.489,45	1.494,09	100,3
Kanton 10	9.843	9.828	99,8	758,91	752,39	99,1	1.147,33	1.136,80	99,1

NAPOMENA:

Stupanjem na snagu Zakona o porezu na dohodak, čija primjena teče od 01 .01. 2009.godine, prešlo se na novi, bruto sistem obračuna plaća u Federaciji BiH, prema kome bruto plaća obuhvaća: neto plaću, doprinose iz plaće i akontaciju poreza na dohodak, za razliku od bruto plaće iz ranijih godina u koju nije bio uključen porez na plaću.

NOTICE:

Entering into force the new Tax Law since 01. January 2009., we started to calculate average gross wage in Federation B&H in different way than in previous period. According to the new Tax Law average gross wage is consisted of: net wage, income tax and contributions from gross wage. In previous period, tax on wage was not included in structure of gross wage.

¹⁾ U obračun prosječne mjesečne isplaćene neto i bruto plaće uključene su plaće pravnih osoba koje su isplatile plaću za mjesec izvještavanja, a ne i obračunate a neisplaćene plaće.
 U ovaj obračun nisu uključene plaće pripadnika odbrane/obrane kao ni plaće zaposlenih u obrtu i slobodnim profesijama.

¹⁾ *In calculation of average monthly net and gross earnings are included paid off earnings of legal entities. Earnings of people employed in defence, crafts and trades and free lunches, are not included in this calculation.*

²⁾ Ukupna zaposlenost na teritoriji Federacije Bosne i Hercegovine obuhvaća zaposlene u poslovnim subjektima (pravnim osobama), obrtu i slobodnim profesijama, odbrani/obrani i policiji.
 Broj zaposlenih u odbrani/obrani nije razvrstan po kantonima.

²⁾ *Data on persons in employment on territory Federation of Bosnia and Herzegovina include employment in all legal entities, employment in crafts and trades and free lunches and employment in defence and police. Number of employees in defence is not classified by cantons.*

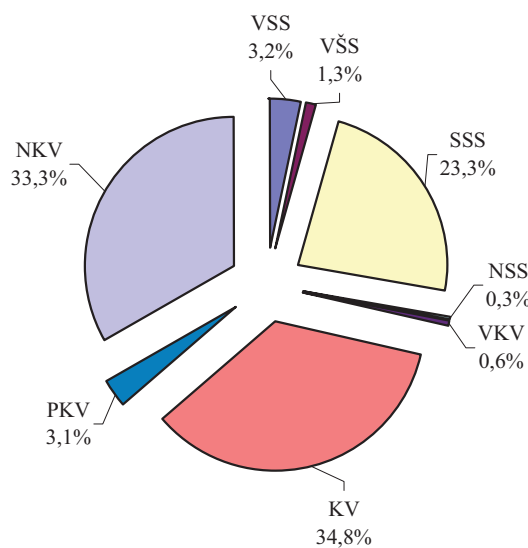
PROSJEČNE PENZIJE/MIROVINE I BROJ ISPLAĆENIH PENZIJA/MIROVINA PO MJESECIMA
AVERAGE PENSION AND NUMBER OF PAYMENT PENSION BY MONTHS

	Prosječna penzija/irovina u KM <i>Average pension in KM</i>	Ukupan broj isplaćenih penzija/irovina <i>Total number of payment pension</i>
2008.		
I	329,76	327.104
II	330,65	328.184
III	332,40	330.602
IV	331,25	333.580
V	340,04	334.020
VI	339,87	335.450
VII	339,02	338.156
VIII	348,51	338.202
IX	348,63	339.652
X	347,88	340.826
XI	348,51	341.155
XII	348,14	342.653
2009.		
I	347,72	343.708
II	349,13	344.124
III	348,43	345.786
IV	347,27	348.420
V	348,10	348.268
VI	347,79	349.818
VII	344,89	351.420
VIII	343,88	352.374
IX	343,68	353.423
X	342,15	354.620

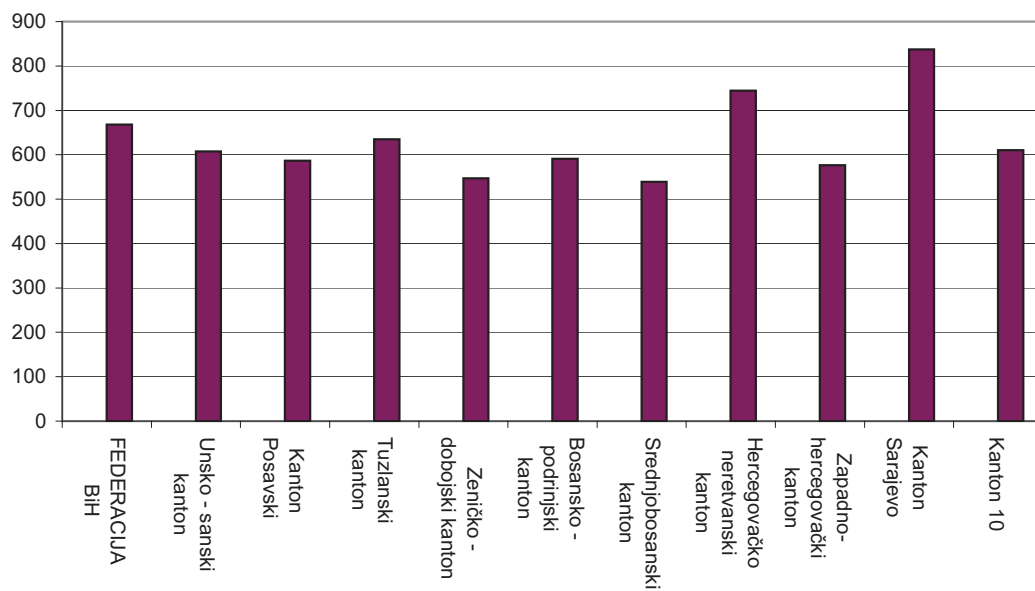
* Podaci o penzijama/irovinama preuzeti su od Federalnog zavoda PIO-MIO

* *Data picked up from Federal pension funds*

NEZAPOSLENE OSOBE PREMA STRUČNOJ SPREMI
stanje, oktobar/listopad 2009
UNEMPLOYED PERSONS ACCORDING TO PROFESSIONAL ATTAINMENT
situation, October 2009



NETO PLAĆA PO KANTONIMA, oktobar/listopad 2009
NET WAGE BY CANTONS, October 2009



CIJENE
PRICES

INDEKSI CIJENA NA MALO
RETAIL PRICE INDICES

	<u>Ø 2004</u> <u>Ø 2003</u>	<u>Ø 2005</u> <u>Ø 2004</u>	<u>Ø 2006</u> <u>Ø 2005</u>	<u>Ø 2007</u> <u>Ø 2006</u>
UKUPAN INDEKS <i>TOTAL INDEX</i>	99,7	103,0	106,9	102,2
Prehrambeni proizvodi <i>Foodstuffs - total</i>	98,5	101,4	108,1	103,9
Poljoprivredni proizvodi <i>Agricultural products</i>	98,8	104,5	106,1	105,4
Industrijski proizvodi <i>Manufactured goods - total</i>	99,6	102,0	106,8	101,7
Industrijski prehrambeni proizvodi <i>Manufactured foodstuffs</i>	98,5	100,5	108,7	103,4
Industrijski neprehrambeni proizvodi <i>Manufactured nonfood products</i>	100,3	101,8	106,5	101,0
Pića i duhan <i>Beverages and tobacco</i>	98,7	110,1	101,5	101,2
Pića <i>Beverages</i>	97,3	99,9	102,9	102,3
Duhan <i>Tobacco</i>	100,0	120,4	100,0	100,0
Usluge <i>Services</i>	100,4	106,8	107,6	102,7

INDEKSI TROŠKOVA ŽIVOTA
COST OF LIVING INDICES

	<u>Ø 2004</u> <u>Ø 2003</u>	<u>Ø 2005</u> <u>Ø 2004</u>	<u>Ø 2006</u> <u>Ø 2005</u>	<u>Ø 2007</u> <u>Ø 2006</u>
UKUPAN INDEKS <i>TOTAL INDEX</i>	100,0	102,9	106,0	101,5
Ishrana/Prehrana <i>Food</i>	99,5	101,7	107,5	102,9
Duhan i piće <i>Tobacco and beverages</i>	98,8	109,8	102,1	100,8
Odjeća i obuća <i>Apparel</i>	101,6	101,8	102,1	99,8
Stanovanje <i>Housing & household operations</i>	100,0	100,6	106,9	100,4
Stan <i>Rent</i>	100,8	100,2	104,5	101,9
Ogrijev i osvjetljenje/rasvjeta <i>Fuel and lighting</i>	99,7	102,6	117,8	102,5
Pokućstvo <i>Household furnishings</i>	99,9	99,3	99,4	98,0
Higijena i njega zdravlja <i>Hygiene and health</i>	99,5	100,3	109,6	101,2
Obrazovanje i kultura <i>Education and culture</i>	100,1	100,1	102,0	100,6
Transport, poštanske i telekomunikacijske usluge <i>Transport, post & telecomm. services</i>	101,5	109,0	107,9	101,8
Robe <i>Goods</i>	99,9	102,5	105,9	101,4
Usluge <i>Services</i>	100,6	105,1	106,9	102,4

INDEKSI POTROŠAČKIH CIJENA BEZ PRIVREMENIH UMANJENJA CIJENA
CONSUMER PRICE INDEX WITHOUT TEMPORARY REDUCTION OF PRICES

(2005=100)

Godina	I	II	III	IV	V	VI	VII	VIII	IX	X	XI	XII
2005	99,2	99,5	100,1	99,3	99,1	99,4	99,7	99,3	100,0	101,2	101,5	101,8
2006	105,8	106,2	106,1	105,5	106,4	106,4	105,8	105,6	105,6	105,9	106,1	106,3
2007	106,9	107,1	107,2	106,8	107,1	106,6	106,3	106,8	107,8	109,5	110,8	112,2
2008	113,7	114,1	115,2	114,9	115,9	117,0	117,1	117,1	117,3	118,2	117,4	116,7
2009	116,6	116,7	116,5	115,3	115,2	115,2	115,6	115,4	115,4	116,1	116,2	

INDEKSI POTROŠAČKIH CIJENA BEZ PRIVREMENIH UMANJENJA CIJENA
CONSUMER PRICE INDEX WITHOUT TEMPORARY REDUCTION OF PRICES

(Prethodni mjesec=100)

(Previous month=100)

Godina	I	II	III	IV	V	VI	VII	VIII	IX	X	XI	XII
2005	-	100,3	100,6	99,2	99,8	100,3	100,3	99,7	100,6	101,3	100,3	100,3
2006	103,9	100,4	99,9	99,5	100,9	100,0	99,5	99,8	100,0	100,2	100,2	100,3
2007	100,5	100,2	100,1	99,6	100,3	99,5	99,8	100,5	100,9	101,5	101,2	101,3
2008	101,3	100,4	100,9	99,7	100,9	101,0	100,1	100,0	100,1	100,8	99,4	99,4
2009	99,9	100,1	99,9	99,0	99,9	100,0	100,3	99,9	99,9	100,6	100,1	

INDEKSI POTROŠAČKIH CIJENA BEZ PRIVREMENIH UMANJENJA CIJENA
CONSUMER PRICE INDEX WITHOUT TEMPORARY REDUCTION OF PRICES

(Isti mjesec prethodne godine=100)

(The same month previous year=100)

Godina	I	II	III	IV	V	VI	VII	VIII	IX	X	XI	XII
2006	106,6	106,6	106,0	106,3	107,4	107,1	106,2	106,4	105,7	104,6	104,5	104,5
2007	101,0	100,9	101,1	101,2	100,6	100,1	100,5	101,1	102,1	103,4	104,5	105,5
2008	106,4	106,6	107,4	107,6	108,3	109,8	110,2	109,6	108,7	108,0	106,0	104,0
2009	102,6	102,2	101,2	100,4	99,4	98,5	98,7	98,6	98,4	98,2	98,9	

INDEKSI POTROŠAČKIH CIJENA BEZ PRIVREMENIH UMANJENJA CIJENA
CONSUMER PRICE INDEX WITHOUT TEMPORARY REDUCTION OF PRICES

(December prethodne godine=100)

(December previous year=100)

Godina	I	II	III	IV	V	VI	VII	VIII	IX	X	XI	XII
2006	103,9	104,3	104,2	103,6	104,6	104,5	104,0	103,8	103,8	104,0	104,2	104,5
2007	100,5	100,7	100,8	100,4	100,7	100,2	100,0	100,5	101,4	102,9	104,2	105,5
2008	101,3	101,7	102,6	102,4	103,3	104,3	104,4	104,4	104,5	105,3	104,7	104,0
2009	99,9	100,0	99,9	98,9	98,8	98,8	99,1	99,0	98,9	99,5	99,6	

INDEKSI POTROŠAČKIH CIJENA SA PRIVREMENIM UMANJENJIMA CIJENA
CONSUMER PRICE INDEX WITH TEMPORARY REDUCTION OF PRICES

(2005=100)

Godina	I	II	III	IV	V	VI	VII	VIII	IX	X	XI	XII
2005	99,2	99,5	100,1	99,3	99,1	99,4	99,7	99,3	100,0	101,2	101,5	101,8
2006	105,7	106,0	105,9	105,5	106,4	106,3	105,7	105,5	105,5	105,8	106,0	106,3
2007	106,7	106,9	107,0	106,7	107,0	106,5	106,2	106,7	107,7	109,4	110,8	112,2
2008	113,4	113,9	114,9	114,8	115,9	117,0	116,9	116,9	117,1	118,1	117,4	116,7
2009	116,3	116,4	116,3	115,2	115,2	115,2	115,4	115,2	115,2	116,0	116,1	

INDEKSI POTROŠAČKIH CIJENA SA PRIVREMENIM UMANJENJIMA CIJENA
CONSUMER PRICE INDEX WITH TEMPORARY REDUCTION OF PRICES

(Prethodni mjesec=100)

(Previous month=100)

Godina	I	II	III	IV	V	VI	VII	VIII	IX	X	XI	XII
2005	-	100,4	100,6	99,2	99,8	100,3	100,3	99,7	100,6	101,3	100,3	100,3
2006	103,8	100,3	99,9	99,5	100,9	99,9	99,4	99,8	100,0	100,3	100,2	100,3
2007	100,3	100,2	100,1	99,7	100,3	99,6	99,7	100,5	101,0	101,6	101,3	101,3
2008	101,1	100,4	101,0	99,9	100,9	101,0	100,0	99,9	100,2	100,9	99,4	99,4
2009	99,7	100,1	99,9	99,1	100,0	100,0	100,2	99,8	100,0	100,7	100,1	

INDEKSI POTROŠAČKIH CIJENA SA PRIVREMENIM UMANJENJIMA CIJENA
CONSUMER PRICE INDEX WITH TEMPORARY REDUCTION OF PRICES

(Isti mjesec prethodne godine=100)

(The same month previous year=100)

Godina	I	II	III	IV	V	VI	VII	VIII	IX	X	XI	XII
2006	106,5	106,5	105,9	106,2	107,4	107,0	106,0	106,2	105,5	104,5	104,5	104,5
2007	100,9	100,8	101,0	101,2	100,5	100,2	100,5	101,1	102,1	103,4	104,5	105,5
2008	106,3	106,5	107,4	107,6	108,3	109,8	110,1	109,5	108,7	107,9	105,9	104,0
2009	102,6	102,2	101,2	100,4	99,4	98,5	98,7	98,6	98,4	98,2	98,9	

INDEKSI POTROŠAČKIH CIJENA SA PRIVREMENIM UMANJENJIMA CIJENA
CONSUMER PRICE INDEX WITH TEMPORARY REDUCTION OF PRICES

(December prethodne godine=100)

(December previous year=100)

Godina	I	II	III	IV	V	VI	VII	VIII	IX	X	XI	XII
2006	103,8	104,2	104,1	103,6	104,5	104,5	103,8	103,6	103,6	103,9	104,2	104,5
2007	100,3	100,5	100,6	100,3	100,6	100,2	99,8	100,3	101,3	102,9	104,2	105,5
2008	101,1	101,5	102,4	102,3	103,3	104,3	104,2	104,1	104,3	105,2	104,6	104,0
2009	99,7	99,8	99,7	98,8	98,8	98,8	98,9	98,7	98,7	99,4	99,5	

INDEKSI POTROŠAČKIH CIJENA BEZ PRIVREMENIH UMANJENJA CIJENA PO COICOP ODJELJCIMA
CONSUMER PRICE INDEX WITHOUT TEMPORARY REDUCTION OF PRICES BY COICOP DIVISIONS

Odjeljak <i>Division</i>	Struktura (%)	$\frac{\text{Q 2006}}{\text{Q 2005}}$	$\frac{\text{Q 2007}}{\text{Q 2006}}$	$\frac{\text{Q 2008}}{\text{Q 2007}}$	$\frac{\text{XI 2009}}{\text{X 2009}}$	$\frac{\text{XI 2009}}{\text{XII 2008}}$	$\frac{\text{XI 2009}}{\text{XI 2008}}$	$\frac{\text{XII 2008-XI 2009}^{1)}$ $\text{XII 2007-XI 2008}}$	$\frac{\text{I-XI 2009}}{\text{I-XI 2008}}$
UKUPAN INDEKS <i>GENERAL INDEX</i>	100,0	106,0	101,9	107,7	100,1	99,6	98,9	100,1	99,7
Hrana i bezalkoholna pića <i>Food and non-acholic beverages</i>	33,1	107,8	103,6	113,0	99,7	96,6	96,6	100,6	100,1
Aklohlna pića i duhan <i>Alcoholic beverages, Tobacco</i>	2,9	100,7	101,0	101,2	99,9	114,3	114,5	107,0	107,5
Odjeća i obuća <i>Clothing and footwear</i>	4,3	101,2	97,2	97,7	99,8	95,6	95,4	95,4	95,3
Stanovanje, voda, električna energija, plin i drugi energenti <i>Housing, water, electricity, gas and other fuels</i>	24,7	113,0	102,1	108,4	100,6	100,3	100,2	104,5	104,0
Najmeštaj, kućanski uređaji i redovno održavanje kuće <i>Furniture, household equipment and routine maintenance of the house</i>	6,2	101,2	100,3	102,6	99,9	98,8	98,7	101,1	100,9
Zdravstvo <i>Health</i>	3,1	110,3	100,2	99,0	100,2	100,8	101,0	100,4	100,4
Prevoz <i>Transport</i>	9,8	105,3	100,5	110,0	101,3	102,2	97,2	89,6	89,1
Komunikacije <i>Communication</i>	2,6	110,3	102,3	103,8	100,0	99,8	99,7	101,1	100,7
Rekreacija i kultura <i>Recreation and culture</i>	3,8	103,6	103,1	104,9	100,2	102,0	102,0	104,4	104,2
Obrazovanje <i>Education</i>	0,9	100,9	103,7	101,9	100,0	100,2	100,2	98,5	98,6
Restorani i hoteli <i>Restaurants and hotels</i>	2,9	104,3	104,2	109,1	99,3	103,1	104,0	106,4	106,3
Ostala dobra i usluge <i>Miscellaneous goods and services</i>	5,7	101,3	100,4	103,0	100,1	100,2	100,3	102,0	101,8

¹⁾ 12-mjesečni indeks koji pokazuje promjenu cijena posljednih dvanaest mjeseci u odnosu na prethodnih dvanaest mjeseci

¹⁾ 12 monthly index, which shows the change in price past twelve months compared to the previous twelve months.

MJESEČNI INDEKSI POTROŠAČKIH CIJENA BEZ PRIVREMENIH UMANJENJA CIJENA PO COICOP ODJELJCIMA
MONTHLY CONSUMER PRICE INDEX WITHOUT TEMPORARY REDUCTION OF PRICE BY COICOP DIVISIONS

(2005=100)

Odjeljak <i>Division</i>	2008		I 2009	II 2009	III 2009	IV 2009	V 2009	VI 2009	VII 2009	VIII 2009	IX 2009	X 2009	XI 2009
	XI	XII											
UKUPAN INDEKS <i>GENERAL INDEX</i>	117,4	116,7	116,6	116,7	116,5	115,3	115,2	115,2	115,6	115,4	115,4	116,1	116,2
Hrana i bezalkoholna pića <i>Food and non-acholic beverages</i>	127,5	127,3	128,4	128,6	128,7	128,1	127,6	126,6	125,2	124,0	123,7	123,4	123,1
Akloholna pića i duhan <i>Alcoholic beverages, Tobacco</i>	103,6	103,7	103,7	103,8	104,0	103,9	104,1	104,1	118,7	118,7	118,6	118,6	118,5
Odjeća i obuća <i>Clothing and footwear</i>	94,1	93,9	93,8	93,6	93,7	92,1	91,5	91,3	91,2	91,1	91,1	90,0	89,8
Stanovanje, voda, električna energija, plin i drugi energenti <i>Housing, water, electricity, gas and other fuels</i>	134,2	134,1	134,5	134,8	134,2	126,0	125,4	125,6	124,2	124,2	124,5	133,7	134,5
Najmeštaj, kućanski uređaji i redovno održavanje kuće <i>Furniture, household equipment and routine maintenance of the house</i>	105,5	105,4	105,5	105,6	105,7	105,5	105,0	104,8	104,7	104,6	104,3	104,3	104,2
Zdravstvo <i>Health</i>	109,5	109,8	109,7	109,6	109,6	109,5	109,7	109,6	109,7	109,6	110,3	110,5	110,7
Prevoz <i>Transport</i>	111,7	106,3	102,1	101,4	100,4	99,9	101,4	104,1	106,7	108,7	108,4	107,2	108,6
Komunikacije <i>Communication</i>	118,1	118,1	118,1	118,1	118,1	117,9	117,9	117,8	117,8	117,8	117,8	117,8	117,8
Rekreacija i kultura <i>Recreation and culture</i>	115,2	115,1	115,0	116,3	116,8	116,6	116,4	116,3	116,3	116,3	117,3	117,2	117,5
Obrazovanje <i>Education</i>	105,2	105,2	105,2	105,2	105,2	105,2	105,2	105,2	105,2	105,2	105,2	105,4	105,4
Restorani i hoteli <i>Restaurants and hotels</i>	122,5	123,5	124,7	124,7	125,0	124,7	125,0	125,0	125,1	125,3	125,3	128,3	127,3
Ostala dobra i usluge <i>Miscellaneous goods and services</i>	106,4	106,5	106,2	106,4	106,5	106,4	106,5	106,6	106,4	106,5	106,6	106,7	106,7

INDEKSI CIJENA PROIZVOĐAČA INDUSTRIJSKIH PROIZVODA
PRODUCER PRICE INDICES

	ϑ 2006 ϑ 2005	ϑ 2007 ϑ 2006	ϑ 2008 ϑ 2007	XI 2009 X 2009	XI 2009 XI 2008	I-XI 2009 ϑ 2008	I-XI 2009 I-XI 2008	XI 2009 XII 2008	I-XI 2009 XII 2008
UKUPAN INDEKS <i>TOTAL INDEX</i>	103,4	104,6	107,1	99,7	99,3	98,4	98,5	98,9	97,0
PREMA GLAVNIM INDUSTRIJSKIM GRUPACIJAMA <i>BY MAIN INDUSTRIAL GROUPINGS</i>									
Energija <i>Energy</i>	108,4	104,1	104,4	100,0	99,4	101,1	102,1	98,3	91,6
Intermedijarni proizvodi osim energije <i>Intermediate goods except energy</i>	102,4	108,2	113,3	98,9	95,7	90,1	89,6	95,5	96,7
Kapitalni proizvodi <i>Capital goods</i>	101,5	101,5	102,4	100,0	100,8	102,5	102,6	101,0	100,9
Trajni proizvodi za široku potrošnju <i>Durable consumer goods</i>	99,0	100,7	103,1	99,6	98,4	100,5	100,6	98,3	99,5
Netrajni proizvodi za široku potrošnju <i>Non - durable consumer goods</i>	100,8	102,6	104,5	100,1	102,5	103,4	103,6	102,7	102,1
Neraspoređeno <i>Unclassified</i>	97,6	102,5	105,2	99,8	99,8	100,1	100,1	99,8	100,0
PREMA PODRUČJIMA I OBLASTIMA KD-a <i>BY SECTIONS AND DIVISIONS OF CEA</i>									
C Vađenje ruda i kamena <i>Mining and quarrying</i>	105,0	111,1	103,2	100,0	104,3	105,2	105,3	103,1	103,4
10 Vađenje uglja i lignita; vađenje treseta <i>Mining of coal and lignite; extracion of peat</i>	105,1	111,8	102,9	99,9	105,0	105,5	105,6	103,6	103,7
14 Vađenje ostalih ruda i kamena <i>Other mining and quarrying</i>	104,7	107,9	104,6	100,0	101,4	103,8	104,0	101,4	102,2
D Prerađivačka industrija <i>Manufacturing</i>	101,3	104,7	108,5	99,6	99,1	97,0	96,8	99,1	99,4
15 Proizv. prehrambenih proizvoda i pića <i>Manufacture of food products and beverages</i>	100,5	106,1	111,3	100,2	102,2	101,9	101,9	102,2	101,8
16 Proizvodnja duhanskih proizvoda <i>Manufacture of tobacco products</i>	103,6	100,0	100,0	100,0	100,0	100,0	100,0	100,0	100,0
17 Proizvodnja tekstila <i>Manufacture of textiles</i>	98,1	100,0	98,3	100,0	99,4	99,7	99,7	99,4	99,9
18 Proizvodnja odjevnih predmeta; dorada i bojenje krzna <i>Manufacture of wearing apparel: dressing and dyeing of fur</i>	108,1	100,2	95,9	100,0	100,0	100,0	100,0	100,0	100,0
19 Štavljenje i obrada kože; pr. kofera ručnih torbi, sedlarskih i saračkih proizvoda i obuće <i>Tanning and dressing of leather; mfr. of luggage, handbags, saddlery, harness and footwear</i>	100,1	102,1	100,4	100,0	99,5	99,4	99,4	99,5	99,4
20 Prerada drveta/drva i proizvoda od drveta/drva i pluta, osim namještaja; pr. predmeta od slame i plet. materijala <i>Manufacture of wood and of products of wood and cork except furniture; mfr. of articles of straw and plaiting materials</i>	100,8	104,4	104,1	99,3	101,1	102,8	102,9	101,1	101,8
21 Proizvodnja celuloze, papira i proizvoda od papira <i>Manufacture of pulp, paper and paper products</i>	100,0	100,8	102,6	99,5	95,3	96,0	96,0	94,6	96,0
22 Izdavačka djelatnost, štampanje/tiskanje i umnožavanje(reprod.) snimljenih zapisa <i>Publishing, printing and reproduction of recorded media</i>	101,1	100,1	100,0	100,0	100,0	100,0	100,0	100,0	100,0

INDEKSI CIJENA PROIZVOĐAČA INDUSTRIJSKIH PROIZVODA (nastavak)
PRODUCER PRICE INDICES (continued)

	$\frac{\text{}\text{€ 2006}}{\text{€ 2005}}$	$\frac{\text{}\text{€ 2007}}{\text{€ 2006}}$	$\frac{\text{}\text{€ 2008}}{\text{€ 2007}}$	$\frac{\text{XI 2009}}{\text{X 2009}}$	$\frac{\text{XI 2009}}{\text{XI 2008}}$	$\frac{\text{I-XI 2009}}{\text{€ 2008}}$	$\frac{\text{I-XI 2009}}{\text{I-XI 2008}}$	$\frac{\text{XI 2009}}{\text{XII 2008}}$	$\frac{\text{I-XI 2009}}{\text{XII 2008}}$
23 Proizvodnja koksa, derivata nafte i nuklearnog goriva <i>Manufacture of coke, refined petroleum products and nuclear fuel</i>	101,4	96,8	115,5	100,4	89,1	93,2	93,4	88,9	90,4
24 Proizvodnja hemikalija i hemijskih proizvoda <i>Manufacture of chemicals and chemical products</i>	95,2	99,3	92,5	99,8	96,6	99,0	99,0	98,4	99,2
25 Proizvodnja proizvoda od gume i plastičnih masa <i>Manufacture of rubber and plastics products</i>	96,7	101,6	101,2	98,3	93,8	97,2	97,1	97,7	98,1
26 Proizvodnja ostalih proizvoda od nemetalnih minerala <i>Manufacture of other non-metallic mineral products</i>	101,7	107,0	110,9	100,0	100,2	102,4	102,6	100,2	99,9
27 Proizvodnja baznih metala <i>Manufacture of basic metals</i>	105,8	113,2	125,0	97,2	88,4	67,4	66,0	86,2	88,1
28 Proizvodnja metalnih proizvoda, osim mašina/strojeva i opreme <i>Mfr. of fabricated metal products, except machinery and equipment</i>	105,8	107,0	117,0	96,2	93,6	77,4	76,2	90,2	93,0
29 Proizvodnja mašina/strojeva i uređaja d. n. <i>Manufacture of machinery and equipment, n.e.c.</i>	100,8	94,5	103,9	100,0	99,9	101,8	102,0	100,1	100,0
30 Proizvodnja kanc./ured. mašina/strojeva i računara (komputera) <i>Manufacture of office machinery and computers</i>	100,0	100,0	100,0	100,0	93,7	94,3	94,3	93,7	94,3
31 Proizvodnja električnih mašina/strojeva i aparata, d. n. <i>Manufacture of electrical machinery and apparatus n.e.c.</i>	107,0	102,9	127,0	100,0	87,2	92,1	91,9	94,2	94,2
33 Proizvodnja medicinskih preciznih i optičkih instrumenata, satova <i>Manufacture of medical, precision and optical instruments, watches and clocks</i>	100,0	100,0	100,0	100,0	103,7	103,4	103,4	103,7	103,4
34 Proizvodnja motornih vozila, prikolica i poluprikolica <i>Manufacture of motor vehicles, trailers, semi-trailers</i>	101,3	101,5	100,2	100,1	99,8	100,0	100,0	99,8	100,0
36 Proizvodnja namještaja, ostala prerađivačka industrija, d.n. <i>Manufacture of furniture; manufacturing n.e.c.</i>	99,0	103,2	102,4	99,5	97,8	100,3	100,3	97,8	99,4
E Proizvodnja i snabdijevanje/opskrba električnom energijom, gasom i vodom <i>Electricity, gas and water supply</i>	109,3	101,2	104,7	100,0	97,8	99,6	100,8	96,8	87,7
40 Proizvodnja i snabdijevanje/opskrba električnom energijom, gasom, parom i toplom vodom <i>Electricity, gas, steam and hot water supply</i>	110,0	101,1	104,7	100,0	97,7	99,5	100,8	96,6	87,1
41 Sakupljanje, prečišćavanje i distribucija vode <i>Collection, purification and distribution of water</i>	97,6	102,5	105,2	99,8	99,8	100,1	100,1	99,8	100,0

INDEKSI CIJENA PROIZVOĐAČA INDUSTRIJSKIH PROIZVODA
PRODUCER PRICE INDICES

	2007	2008		2009			
		XI	XII	I	II	III	IV
UKUPAN INDEKS	93,3	101,0	101,4	101,6	101,3	101,2	96,6
PREMA GLAVNIM INDUSTRIJSKIM GRUPACIJAMA							
Energija	95,8	109,1	110,4	110,8	110,4	110,6	95,6
Intermedijarni proizvodi osim energije	88,2	93,0	93,2	93,3	92,5	89,6	88,8
Kapitalni proizvodi	97,7	101,7	101,5	101,1	102,6	102,5	102,4
Trajni proizvodi za široku potrošnju	97,0	101,0	101,0	101,1	101,7	101,8	101,9
Netrajni proizvodi za široku potrošnju	95,7	101,4	101,3	101,5	101,6	104,0	104,0
Neraspoređeno	95,1	100,1	100,1	100,1	100,1	100,1	100,1
PREMA PODRUČJIMA I OBLASTIMA KD-a							
C Vađenje ruda i kamena	96,9	100,5	101,7	102,9	102,6	103,1	106,8
10 Vađenje uglja i lignita; vađenje treseta	97,2	100,3	101,7	103,2	102,1	102,8	107,2
14 Vađenje ostalih ruda i kamena	95,6	101,6	101,6	101,6	104,4	104,4	104,8
D Prerađivačka industrija	92,2	97,5	97,6	97,7	97,4	97,1	96,7
15 Proizvodnja prehrambenih proizvoda i pića	89,9	100,1	100,1	100,4	100,5	103,5	102,3
16 Proizvodnja duhanskih proizvoda	100,0	100,0	100,0	100,0	100,0	100,0	100,0
17 Proizvodnja tekstila	101,7	99,8	99,8	99,8	99,8	99,8	99,8
18 Proizvodnja odjevnih predmeta; dorada i bojenje krzna	104,3	100,0	100,0	100,0	100,0	100,0	100,0
19 Štavljenje i obrada kože; proizvodnja kofera, ručnih torbi, sedl. i sarač. proiz. i obuće	99,6	100,0	100,0	100,0	100,0	99,3	99,3
20 Prerada drveta/drva i proizvoda od drveta/drva i pluta osim namještaja; proizvodnja predmeta od slame i pletarskih materijala	96,0	101,1	101,1	101,9	102,2	101,9	103,0
21 Proizvodnja celuloze, papira i pr. od papira	97,4	99,3	100,0	99,3	97,9	98,4	95,8
22 Izdavačka djelatnost, štampanje/tiskanje i umnožavanje (reprodukc.) snimljenih zapisa	100,0	100,0	100,0	100,0	100,0	100,0	100,0
23 Proizvodnja koksa, derivata nafte i nuklearnog goriva	86,6	102,8	103,1	102,0	97,4	97,8	93,5
24 Proizvodnja kemikalija i kemijskih proizvoda	108,1	101,7	99,8	99,8	99,5	99,1	99,7
25 Proizvodnja proizvoda od gume i plas. masa	98,8	103,2	99,1	98,8	95,9	96,7	97,6
26 Proizvodnja ostalih proizvoda od nemetalnih minerala	90,2	102,5	102,5	102,6	102,8	102,7	101,9
27 Proizvodnja baznih metala	80,0	74,7	76,5	77,1	74,5	63,4	63,0
28 Proizvodnja metalnih proizvoda, osim mašina/strojeva i opreme	85,4	80,2	83,2	83,2	81,1	74,7	74,7
29 Proizvodnja mašina/strojeva i uređaja d.n.	96,3	102,0	101,8	101,1	101,8	101,7	101,5
30 Proizvodnja kanc./ured. mašina/strojeva i računara (komputera)	100,0	100,0	100,0	100,0	93,7	93,7	93,7
31 Proizvodnja električnih mašina/strojeva i aparata, d. n.	78,7	105,5	97,8	92,1	92,1	92,1	92,1
33 Proizvodnja medicinskih, preciznih i optičkih instrumenata, satova	100,0	100,0	100,0	100,0	103,7	103,7	103,7
34 Proizvodnja motornih vozila, prikolica i poluprikolica	99,8	100,0	100,0	100,1	100,1	100,1	100,4
36 Proizvodnja namještaja, ostala prerađivačka industrija, d.n.	97,7	100,9	100,9	101,0	101,7	101,9	102,1
E Proizvodnja i snabdijevanje/opskrba električnom energijom, gasom i vodom	95,5	112,3	113,5	113,5	113,5	113,5	91,3
40 Proizvodnja i snabdijevanje/opskrba el. energijom, gasom, parom i toplom vodom	95,5	113,0	114,3	114,3	114,3	114,3	90,8
41 Sakupljanje, prečišćavanje, distribucija vode	95,1	100,1	100,1	100,1	100,1	100,1	100,1

Ø 2008=100

2009							
V	VI	VII	VIII	IX	X	XI	
96,2	96,4	96,2	95,7	95,9	100,6	100,3	TOTAL INDEX
							BY MAIN INDUSTRIAL GROUPINGS
94,4	94,9	93,5	92,4	92,6	108,5	108,5	Energy
89,0	89,2	90,0	89,8	90,1	90,0	89,0	Intermediate goods except energy
102,2	102,4	102,9	102,9	102,9	102,5	102,5	Capital goods
101,9	101,8	100,1	98,2	98,4	99,8	99,4	Durable consumer goods
103,6	103,7	103,7	103,7	103,9	103,9	104,0	Non - durable consumer goods
100,1	100,1	100,1	100,1	100,1	100,1	99,9	Unclassified
							BY SECTIONS AND DIVISIONS OF CEA
106,2	107,5	106,2	105,7	106,0	104,9	104,9	Mining and quarrying
106,8	108,3	106,5	105,9	106,5	105,4	105,4	Mining of coal and lignite; extracion of peat
103,8	103,8	104,8	104,8	103,8	103,0	103,0	Other mining and quarrying
96,6	96,7	97,0	96,7	97,0	97,1	96,6	Manufacturing
101,8	102,1	102,0	102,0	102,2	102,1	102,3	Manufacture of food products and beverages
100,0	100,0	100,0	100,0	100,0	100,0	100,0	Manufacture of tobacco products
99,8	99,8	99,8	99,8	99,8	99,3	99,3	Manufacture of textiles
100,0	100,0	100,0	100,0	100,0	100,0	100,0	Manufacture of wearing apparel: dressing and dyeing of fur
99,1	99,1	99,1	99,1	99,5	99,5	99,5	Tanning and dressing of leather; mfr. of luggage, handbags, saddlery, harness and footwear
103,0	102,9	103,8	103,8	103,8	102,9	102,2	Manufacture of wood and of products of wood and cork except furniture; mfr. of articles of straw and plaiting materials
95,6	94,9	94,9	95,1	94,5	95,1	94,6	Manufacture of pulp, paper and paper products
100,0	100,0	100,0	100,0	100,0	100,0	100,0	Publishing, printing and reproduction of recorded media
90,0	92,1	91,8	88,7	88,7	91,2	91,6	Manufacture of coke, refined petroleum products and nuclear fuel
99,0	98,9	98,9	98,6	98,8	98,4	98,2	Manufacture of chemicals and chemical products
94,9	96,0	98,0	97,8	97,8	98,5	96,8	Manufacture of rubber and plastic products
101,1	101,0	103,4	102,6	102,6	102,7	102,7	Manufacture of other non-metallic mineral products
65,6	65,8	65,7	65,6	67,1	67,9	66,0	Manufacture of basic metals
76,7	76,7	76,7	76,5	78,0	78,0	75,1	Mfr. of fabricated metal products, except machinery and equipment
101,3	101,5	102,2	102,5	102,6	101,9	101,9	Manufacture of machinery and equipment n.e.c.
93,7	93,7	93,7	93,7	93,7	93,7	93,7	Manufacture of office machinery and computers
92,1	92,1	92,1	92,1	92,1	92,1	92,1	Manufacture of electrical machinery and apparatus n.e.c.
103,7	103,7	103,7	103,7	103,7	103,7	103,7	Manufacture of medical, precision and optical instruments, watches and clocks
100,1	100,1	100,0	99,6	99,7	99,7	99,8	Manufacture of motor vehicles, trailers, semi-trailers
102,0	101,9	99,7	97,3	97,4	99,2	98,7	Manufacture of furniture, manufacturing n.e.c.
89,9	89,9	88,8	87,6	87,6	109,8	109,8	Electricity, gas and water supply
89,4	89,4	88,1	86,9	86,9	110,4	110,4	Electricity, gas, steam and hot water supply
100,1	100,1	100,1	100,1	100,1	100,1	99,9	Collection, purification and distribution of water

VITALNA STATISTIKA
VITAL STATISTICS

PRIRODNO KRETANJE STANOVNIŠTVA PO MJESTU PREBIVALIŠTA
(za mjesec oktobar/listopad 2009. godine - prethodni podaci)
NATURAL DEMOGRAPHIC TRENDS ACCORDING TO PLACE OF RESIDENCE
(October 2009 - preliminary figures)

KANTON CANTON	Ukupno rođeni Total births	Živo rođeni Live births			Mrtvorodeni Stillbirths	Mjesto porođaja Place of birth		
		ukupno total	spol sex			u zdravstvenoj ustanovi in medical institution	na drugom mjestu on other place	
			muški males	ženski females			sa stručnom pomoći with med. ass.	bez stručne pomoći no med. ass.
FEDERACIJA BIH <i>FEDERATION B&H</i>	2.074	2.067	1.063	1.004	7	2.072	1	1
Unsko-sanski	247	246	132	114	1	247	-	-
Posavski	34	34	15	19	-	34	-	-
Tuzlanski	447	445	233	212	2	447	-	-
Zeničko- dobojski	395	394	199	195	1	394	-	1
Bosansko- podriniski	5	5	3	2	-	5	-	-
Srednjo- bosanski	211	210	117	93	1	211	-	-
Hercegovačko- neretvanski	188	188	78	110	-	188	-	-
Zapadno- hercegovački	79	78	41	37	1	78	1	-
Kanton Sarajevo	423	422	222	200	1	423	-	-
Kanton 10	45	45	23	22	-	45	-	-
DISTRIKT BRČKO <i>DISTRICT</i>	-	-	-	-	-	-	-	-
IZ RS <i>FROM RS</i>	6	6	3	3	-	6	-	-
UKUPNO¹⁾ <i>TOTAL</i>	2.080	2.073	1.066	1.007	7	2.078	1	1

¹⁾ U ukupan broj slučajeva uključeni su i događaji (rođenja, smrti, zaključeni i razvedeni brakovi) koji su registrovani u Federaciji BiH, a prema prebivalištu su označeni "Distrikt Brčko" i "iz RS".

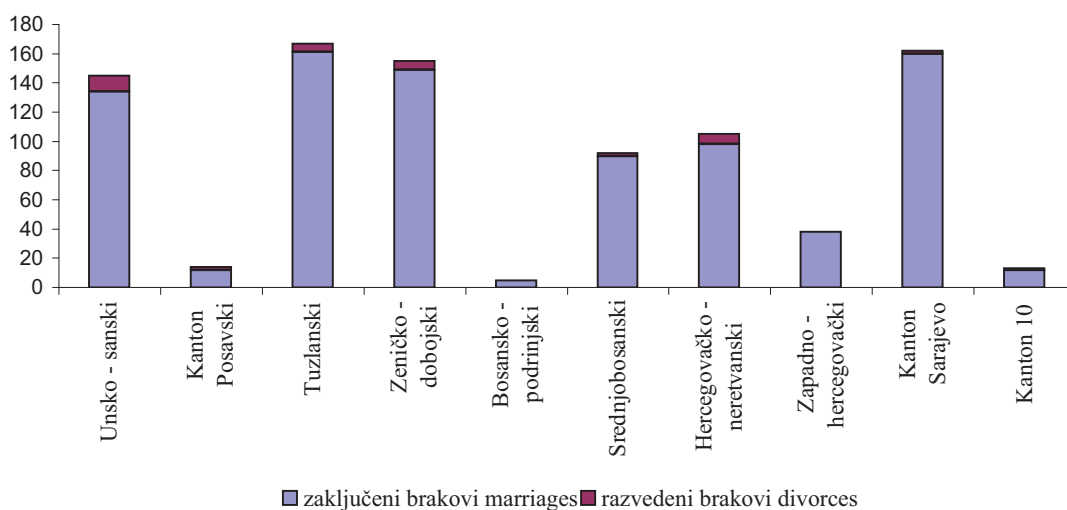
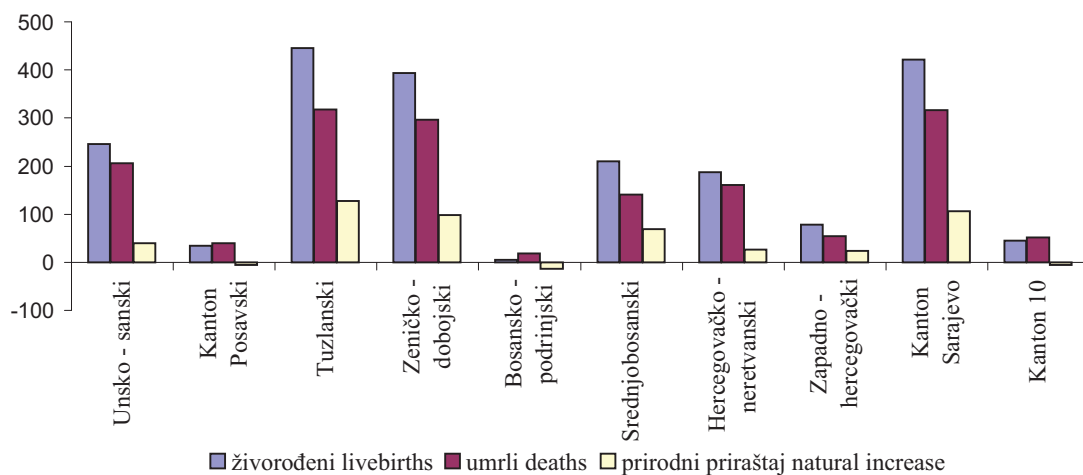
¹⁾ Total number of cases includes events (births, deaths, marriages and divorces) which are registered in The Federation of B&H and which are noted as "District Brčko" and "from RS" by the residence.

PRIRODNO KRETANJE STANOVNIŠTVA PO MJESTU PREBIVALIŠTA
(za mjesec oktobar/listopad 2009. godine - prethodni podaci)
NATURAL DEMOGRAPHIC TRENDS ACCORDING TO PLACE OF RESIDENCE
(October 2009 - preliminary figures)

KANTON CANTON	U m r l i D e a t h s			od toga of which		Broj zaključenih brakova <i>Number of marriages</i>	Broj razvedenih brakova <i>Number of divorce</i>
	ukupno total	spol sex		umrla dojenčad <i>infant deaths</i>	nasilne smrti <i>violent deaths</i>		
		muški males	ženski females				
FEDERACIJA BIH <i>FEDERATION B&H</i>	1.602	827	775	22	52	859	37
Unsko-sanski	206	86	120	6	4	134	11
Posavski	40	13	27	-	-	12	2
Tuzlanski	318	185	133	2	19	161	6
Zeničko- dobojski	296	161	135	5	5	149	6
Bosansko- podriniski	19	8	11	-	-	5	-
Srednjo- bosanski	141	82	59	1	7	90	2
Hercegovačko- neretvanski	161	86	75	4	6	98	7
Zapadno- hercegovački	54	27	27	-	-	38	-
Kanton Sarajevo	316	156	160	4	9	160	2
Kanton 10	51	23	28	-	2	12	1
DISTRIKT BRČKO <i>DISTRICT</i>	1	-	1	-	-	1	-
IZ RS <i>FROM RS</i>	9	3	6	1	1	5	-
UKUPNO <i>TOTAL</i>	1.612	830	782	23	53	865	37

TABELARNI I GRAFIČKI PRIKAZ VITALNIH DOGAĐAJA, oktobar/listopad 2009. godine
TABULAR AND CHART OVERSIGHT OF VITAL EVENTS, October 2009

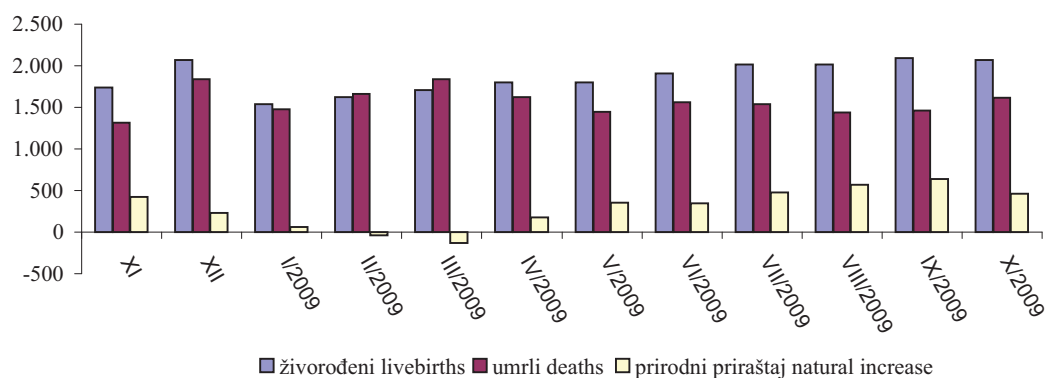
Kanton Canton	Živorodeni Livebirths	Umrli Deaths	Prirodni priraštaj Natural increase	Umrli dojenčad Infant deaths	Broj zaključenih brakova Number of marriages	Broj razvedenih brakova Number of divorces	Vitalni indeks Vital index
Ukupno/Total	2067	1602	465	22	859	37	1,29
1. Unsko - sanski	246	206	40	6	134	11	1,19
2. Kanton Posavski	34	40	-6	-	12	2	0,85
3. Tuzlanski	445	318	127	2	161	6	1,40
4. Zeničko - dobojski	394	296	98	5	149	6	1,33
5. Bosansko - podrinjski	5	19	-14	-	5	-	0,26
6. Srednjobosanski	210	141	69	1	90	2	1,49
7. Hercegovačko - neretvanski	188	161	27	4	98	7	1,17
8. Zapadno - hercegovački	78	54	24	-	38	-	1,44
9. Kanton Sarajevo	422	316	106	4	160	2	1,34
10. Kanton 10	45	51	-6	-	12	1	0,88



PRIRODNO KRETANJE STANOVNIŠTVA
NATURAL DEMOGRAPHIC TRENDS

Mjesec <i>Month</i>	Živorodeni <i>Livebirths</i>	Umrli <i>Deaths</i>	Prirodni priraštaj <i>Natural increase</i>	Umrli dojenčad <i>Infant deaths</i>	Broj zaključenih brakova <i>Number of marriages</i>	Broj razvedenih brakova <i>Number of divorces</i>	Vitalni indeks <i>Vital index</i>
2008.							
XI	1.738	1.318	420	22	716	44	1,32
XII	2.069	1.841	228	13	1.491	57	1,12
I/2009	1.538	1.480	58	10	910	21	1,04
II/2009	1.623	1.659	-36	8	854	72	0,98
III/2009	1.705	1.839	-134	10	789	63	0,92
IV/2009	1.803	1.624	179	16	1.051	43	1,11
V/2009	1.803	1.446	357	9	1.047	51	1,25
VI/2009	1.910	1.563	347	15	1.147	42	1,22
VII/2009	2.012	1.538	474	16	1.789	24	1,31
VIII/2009	2.013	1.441	572	11	2.091	35	1,40
IX/2009	2.096	1.459	637	15	974	24	1,44
X/2009	2.073	1.612	461	23	865	37	1,29

ŽIVOROĐENI, UMRLI I PRIRODNI PRIRAŠTAJ
LIVEBIRTHS, DEATHS I NATURAL INCREASE



**OSNOVNO OBRAZOVANJE - ŠKOLE, ODJELJENJA,
PRIMARY EDUCATION - SCHOOLS, CLASSES,**

Prethodni podaci

	Kraj 2008/2009. godine End of 2008/2009. school year									
	Škole Schools	Odjeljenja/ Odjeli Classes	Učenici				Pupils		Nastavno osoblje Teaching staff	
			Ukupno Total		Završili razred Completed class		Završili školu Completed school			
			svega All	učenice girls	svega All	učenice girls	svega All	učenice girls	svega All	učenice girls

FEDERACIJA BIH

Redovno/redovito obrazovanje	1.090	10.526	237.643	115.676	235.925	115.479	27.354	13.319	15.014	10.309
Osmogodišnje obrazovanje	782	6.513	153.554	74.707	151.912	74.537	27.354	13.319	10.705	6.781
Devetogodišnje obrazovanje	308	4.013	84.089	40.969	84.013	40.942	-	-	4.309	3.528
Škole sa posebnim potrebama	36	119	703	253	699	253	105	40	218	167
Osnovne muzičke/glazbene š.	37	-	5.850	3.548	5.596	3.338	527	319	457	284
Osnovne baletske škole	...	-	67	62	67	62	-	-	9	5

UNSKO-SANSKI KANTON

Redovno/redovito obrazovanje	163	1.321	30.753	14.896	30.622	14.862	3.184	1.552	1.773	1.210
Osmogodišnje obrazovanje	65	586	15.317	7.351	15.208	7.326	3.184	1.552	975	551
Devetogodišnje obrazovanje	98	735	15.436	7.545	15.414	7.536	-	-	798	659
Škole sa posebnim potrebama	2	2	14	4	14	4	3	1	3	2
Osnovne muzičke/glazbene š.	1	-	492	284	484	282	43	27	31	23

KANTON POSAVSKI

Redovno/redovito obrazovanje	21	195	3.844	1.867	3.832	1.866	430	223	257	173
Osmogodišnje obrazovanje	19	130	2.687	1.318	2.676	1.317	430	223	189	109
Devetogodišnje obrazovanje	2	65	1.157	549	1.156	549	-	-	68	64
Škole sa posebnim potrebama	1	1	11	3	11	3	-	-	1	1
Osnovne muzičke/glazbene š.	1	-	43	30	42	29	4	4	5	5

TUZLANSKI KANTON

Redovno/redovito obrazovanje	214	2.168	49.744	24.173	49.634	24.137	5.676	2.726	3.183	2.033
Osmogodišnje obrazovanje	148	1.164	28.821	13.974	28.735	13.950	5.676	2.726	2.102	1.177
Devetogodišnje obrazovanje	66	1.004	20.923	10.199	20.899	10.187	-	-	1.081	856
Škole sa posebnim potrebama	7	23	149	53	148	53	21	10	43	29
Osnovne muzičke/glazbene š.	5	-	627	358	596	339	40	20	52	23

**ZENIČKO-DOBOJSKI
KANTON**

Redovno/redovito obrazovanje	196	1.825	42.579	20.678	42.430	20.645	4.490	2.152	2.591	1.731
Osmogodišnje obrazovanje	83	890	22.416	10.889	22.284	10.858	4.490	2.152	1.604	969
Devetogodišnje obrazovanje	113	935	20.163	9.789	20.146	9.787	-	-	987	762
Škole sa posebnim potrebama	6	12	61	21	61	21	12	3	21	16
Osnovne muzičke/glazbene š.	7	-	1.264	742	1.204	673	110	67	117	78
Osnovne baletske škole	...	-	8	8	8	8	0	0	1	1

**BOSANSKO-PODRINJSKI
KANTON**

Redovno/redovito obrazovanje	14	141	2.804	1.352	2.804	1.352	367	193	177	107
Osmogodišnje obrazovanje	9	72	1.578	762	1.578	762	367	193	105	50
Devetogodišnje obrazovanje	5	69	1.226	590	1.226	590	-	-	72	57
Škole sa posebnim potrebama	1	1	2	2	2	2	-	-	2	1
Osnovne muzičke/glazbene š.	1	-	157	85	152	84	22	12	6	3

UČENICI I NASTAVNO OSOBLJE
PUPILS AND TEACHING STAFF

Previous data

Početak 2009/2010. godine <i>Beginning of 2009/2010. school year</i>					
Škole <i>Schools</i>	Odjeljenja/ Odjeli <i>Classes</i>	Učenici <i>Pupils</i>		Nastavo osoblje <i>Teaching staff</i>	
		svega <i>all</i>	učenice <i>girls</i>	svega <i>all</i>	žene <i>females</i>

FEDERATION of B&H

1.089	10.455	233.423	114.102	15.376	10.661	<i>Regular primary education</i>
701	5.509	130.274	63.425	10.213	6.487	<i>eight year education</i>
388	4.946	103.149	50.677	5.163	4.174	<i>nine year education</i>
41	116	638	231	196	151	<i>Special primary schools</i>
38	-	5.811	3.537	486	312	<i>Primary music schools</i>
...	-	101	96	9	8	<i>Primary ballet schools</i>

UNSKO-SANSKI CANTON

163	1.308	30.286	14.744	1.790	1.236	<i>Regular primary education</i>
65	460	12.000	5.755	911	534	<i>eight year education</i>
98	848	18.286	8.989	879	702	<i>nine year education</i>
2	2	10	4	2	2	<i>Special primary schools</i>
1	-	533	315	29	23	<i>Primary music schools</i>

CANTON POSAVSKI

21	194	3.772	1.822	263	177	<i>Regular primary education</i>
19	104	2.254	1.091	175	98	<i>eight year education</i>
2	90	1.518	731	88	79	<i>nine year education</i>
1	1	10	2	1	1	<i>Special primary schools</i>
1	-	55	37	5	5	

TUZLANSKI CANTON

215	2.079	48.526	23.624	3.249	2.081	<i>Regular primary education</i>
101	899	23.096	11.224	2.009	1.101	<i>eight year education</i>
114	1.180	25.430	12.400	1.240	980	<i>nine year education</i>
5	21	114	40	39	30	<i>Special primary schools</i>
5	-	585	326	58	23	<i>Primary music schools</i>

**ZENIČKO-DOBOJSKI
CANTON**

199	1.809	41.985	20.420	2.728	1.838	<i>Regular primary education</i>
82	705	17.843	8.699	1.580	951	<i>eight year education</i>
117	1.104	24.142	11.721	1.148	887	<i>nine year education</i>
5	11	53	20	22	17	<i>Special primary schools</i>
7	-	1.333	811	121	81	<i>Primary music schools</i>
...	-	8	8	1	1	<i>Primary ballet schools</i>

**BOSANSKO-PODRINJSKI
CANTON**

13	135	2.648	1.270	174	107	<i>Regular primary education</i>
9	55	1.211	569	80	37	<i>eight year education</i>
4	80	1.437	701	94	70	<i>nine year education</i>
1	1	2	2	2	1	<i>Special primary schools</i>
1	-	125	69	6	3	<i>Primary music schools</i>

ŠKOLE, ODJELJENJA,
SCHOOLS, CLASSES,

Prethodni podaci

	Kraj 2008/2009. godine End of 2008/2009. school year									
	Škole Schools	Odjeljenja/ Odjeli Classes	Učenici				Pupils		Nastavno osoblje Teaching staff	
			Ukupno Total		Završili razred Completed class		Završili školu Completed school			
			svoga All	učenice girls	svoga All	učenice girls	svoga All	učenice girls	svoga All	žene females

SREDNJOBOSANSKI

KANTON

Redovno/redovito obrazovanje	138	1.196	28.503	13.934	27.319	13.875	3.344	1.674	1.707	1.131
Osmogodišnje obrazovanje	138	1.183	28.143	13.748	26.960	13.690	3.344	1.674	1.694	1.119
Devetogodišnje obrazovanje	...	13	360	186	359	185	-	-	13	12
Škole sa posebnim potrebama	5	6	34	13	33	13	1	1	6	5
Osnovne muzičke/glazbene š.	4	-	948	554	884	512	86	52	49	26

HERCEGOVAČKO-

NERETVANSKI KANTON

Redovno/redovito obrazovanje	134	1.110	22.822	11.126	22.791	11.117	2.880	1.374	1.619	1.186
Osmogodišnje obrazovanje	129	895	18.937	9.222	18.908	9.214	2.880	1.374	1.389	988
Devetogodišnje obrazovanje	5	215	3.885	1.904	3.883	1.903	-	-	230	198
Škole sa posebnim potrebama	2	17	130	49	130	49	14	4	25	18
Osnovne muzičke/glazbene š.	8	-	605	439	577	403	47	38	47	25

ZAPADNO-HERCEGO-

VAČKI KANTON

Redovno/redovito obrazovanje	71	486	9.860	4.864	9.853	4.864	1.280	620	699	521
Osmogodišnje obrazovanje	71	486	9.860	4.864	9.853	4.864	1.280	620	699	521
Devetogodišnje obrazovanje	...	-	-	-	-	-	-	-	-	-
Škole sa posebnim potrebama	3	5	22	3	22	3	6	2	6	6
Osnovne muzičke/glazbene š.	4	-	328	244	292	215	29	22	32	22

KANTON SARAJEVO

Redovno/redovito obrazovanje	84	1.715	40.243	19.610	40.202	19.599	4.909	2.428	2.535	1.892
Osmogodišnje obrazovanje	66	850	21.024	10.239	20.992	10.230	4.909	2.428	1.593	1.084
Devetogodišnje obrazovanje	18	865	19.219	9.371	19.210	9.369	-	-	942	808
Škole sa posebnim potrebama	6	48	265	98	263	98	46	17	107	86
Osnovne muzičke/glazbene š.	4	-	1.211	709	1.196	703	122	64	105	73
Osnovne baletske škole	...	-	59	54	59	54	-	-	8	4

KANTON 10

Redovno/redovito obrazovanje	55	369	6.491	3.176	6.438	3.162	794	377	473	325
Osmogodišnje obrazovanje	54	257	4.771	2.340	4.718	2.326	794	377	355	213
Devetogodišnje obrazovanje	1	112	1.720	836	1.720	836	-	-	118	112
Škole sa posebnim potrebama	3	4	15	7	15	7	2	2	4	3
Osnovne muzičke/glazbene š.	2	-	175	103	169	98	24	13	13	6

OBJAŠNJENJA I NAPOMENE

Podaci koji se iskazuju u ovom saopćenju rezultat su godišnjeg istraživanja iz oblasti osnovnog obrazovanja i iskazuju se kao prethodni podaci. Prikupljaju se na kraju školske 2008/2009. i početku 2009/2010. godine.

Kao školu prikazali smo i odjeljenja/odjele djece sa posebnim potrebama koji su formirani pri redovnoj/redovitoj školi.

Od ove školske godine prikazane su i škole devetogodišnjeg obrazovanja gdje se pohađa nastava samo prema devetogodišnjem osnovnom obrazovanju.

UČENICI I NASTAVNO OSOBLJE (nastavak)
PUPILS AND TEACHING STAFF (continued)

Previous data

Početak 2009/2010. godine Beginning of 2009/2010. school year					
Škole Schools	Odjeljenja/ Odjeli Classes	Učenici Pupils		Nastavo osoblje Teaching staff	
		svega all	učenice girls	svega all	žene females

SREDNJOBOSANSKI CANTON						
135	1.211	28.737	14.033	1.750	1.189	Regular primary education
135	1.153	27.388	13.358	1.692	1.134	eight year education
...	58	1.349	675	58	55	nine year education
5	7	43	15	7	5	Special primary schools
4	-	814	468	49	28	Primary music schools
HERCEGOVAČKO-NERETVANSKI CANTON						
134	1.112	22.308	10.892	1.659	1.216	Regular primary education
101	769	16.624	8.130	1.291	908	eight year education
33	343	5.684	2.762	368	308	nine year education
2	17	128	52	25	18	Special primary schools
9	-	667	445	66	47	Primary music schools
ZAPADNO-HERCEGOVAČKI CANTON						
71	544	10.244	5.027	765	588	Regular primary education
71	492	9.554	4.734	714	541	eight year education
...	52	690	293	51	47	nine year education
3	5	18	2	6	4	Special primary schools
4	-	335	235	32	22	Primary music schools
CANTON SARAJEVO						
83	1.696	38.548	19.139	2.519	1.886	Regular primary education
65	656	16.340	7.902	1.439	987	eight year education
18	1.040	22.208	11.237	1.080	899	nine year education
14	47	245	89	88	70	Special primary schools
4	-	1.208	736	106	73	Primary music schools
...	-	93	88	8	7	Primary ballet schools
CANTON 10						
55	367	6.369	3.131	479	343	Regular primary education
53	216	3.964	1.963	322	196	eight year education
2	151	2.405	1.168	157	147	nine year education
3	4	15	5	4	3	Special primary schools
2	-	156	95	14	7	Primary music schools

EXPLANATIONS AND NOTES

Data on primary education which are presented in this report are preliminary. Data are collected by annual reports at and of 2008/09 and beginning of 2009/10 school year.

As a school we presented classes for disabled children which are formed by regular school.

Since this year we presented nine-year education by nine-year education programme.

SREDNJE OBRAZOVANJE - ŠKOLE, ODJELJENJA,
SECONDARY EDUCATION - SCHOOLS, CLASSES

Prethodni podaci

	Kraj školske 2008/2009. godine <i>End of 2008/2009. school year</i>									
	Škole <i>Schools</i>	Odjeljenja/ Odjeli <i>Classes</i>	Broj učenika <i>Number of pupils</i>		Završili razred <i>Completed class</i>		Završili školu <i>Completed</i>		Nastavno osoblje <i>Teaching staff</i>	
			svega <i>all</i>	učenice <i>girls</i>	svega <i>all</i>	učenice <i>girls</i>	svega <i>all</i>	učenice <i>girls</i>	svega <i>all</i>	žene <i>females</i>
FEDERACIJA BiH	211	3.947	96.017	47.701	94.223	47.048	27.603	13.593	7.613	4.172
UKUPNO (1+2+3+4)	193	3.831	93.947	46.663	92.204	46.025	27.077	13.326	7.374	4.078
1. Gimnazije	...	1.025	25.706	16.386	25.476	16.267	6.884	4.351
2. Tehničke i srodne škole	...	1.736	45.377	22.125	44.544	21.803	11.904	5.913
3. Stručne/Strukovne škole	...	985	21.933	7.605	21.297	7.427	8.068	2.924
4. Umjetničke škole	...	85	931	547	887	528	221	138
Vjerske škole	6	63	1.749	902	1.702	889	411	198	165	52
Šk. za uč.sa posebnim potrebama	12	53	321	136	317	134	115	42	70	40
UNSKO-SANSKI KANTON	23	440	10.853	5.487	10.529	5.351	3.168	1.612	852	389
UKUPNO (1+2+3+4)	22	431	10.608	5.355	10.286	5.220	3.098	1.568	824	382
1. Gimnazije	...	112	2.724	1.836	2.691	1.817	724	484
2. Tehničke i srodne škole	...	182	4.702	2.462	4.585	2.400	1.291	701
3. Stručne/Strukovne škole	...	129	3.098	1.019	2.931	969	1.059	373
4. Umjetničke škole	...	8	84	38	79	34	24	10
Vjerske škole	1	9	245	132	243	131	70	44	28	7
POSAVSKI KANTON	2	65	1.471	757	1.442	744	406	207	100	44
UKUPNO (1+2+3)	2	65	1.471	757	1.442	744	406	207	100	44
1. Gimnazije	...	12	311	202	310	202	76	45
2. Tehničke i srodne škole	...	31	807	422	793	414	210	115
3. Stručne/Strukovne škole	...	22	353	133	339	128	120	47
TUZLANSKI KANTON	36	839	22.219	11.000	21.936	10.908	6.586	3.284	1.580	823
UKUPNO (1+2+3+4)	32	815	21.697	10.743	21.421	10.655	6.446	3.218	1.532	804
1. Gimnazije	...	174	4.705	3.086	4.678	3.074	1.326	860
2. Tehničke i srodne škole	...	407	11.473	5.698	11.322	5.651	3.056	1.567
3. Stručne/Strukovne škole	...	222	5.343	1.868	5.246	1.839	2.025	768
4. Umjetničke škole	...	12	176	91	175	91	39	23
Vjerske škole	1	16	469	236	464	233	122	62	40	13
Šk. za uč.sa posebnim potrebama	3	8	53	21	51	20	18	4	8	6
ZENIČKO-DOBOJSKI KANTON	35	658	16.263	7.931	15.979	7.829	4.744	2.261	1.302	698
UKUPNO (1+2+3+4)	32	638	15.949	7.777	15.678	7.681	4.670	2.224	1.265	683
1. Gimnazije	...	170	4.096	2.679	4.055	2.659	1.113	717
2. Tehničke i srodne škole	...	248	6.752	3.223	6.625	3.167	1.691	795
3. Stručne/Strukovne škole	...	216	5.000	1.813	4.906	1.796	1.848	704
4. Umjetničke škole	...	4	101	62	92	59	18	8
Vjerske škole	1	8	232	119	219	113	54	27	20	7
Šk. za uč.sa posebnim potrebama	2	12	82	35	82	35	20	10	17	8
BOSANSKO-PODRINJSKI KANTON	3	44	1.064	502	1.040	493	332	152	66	36
UKUPNO (1+2+3)	3	44	1.064	502	1.040	493	332	152	66	36
1. Gimnazije	...	9	252	149	252	149	79	52
2. Tehničke i srodne škole	...	24	635	295	623	290	188	74
3. Stručne/Strukovne škole	...	11	177	58	165	54	65	26

UČENICI I NASTAVNO OSOBLJE
PUPILS AND TEACHING STAFF

Previous data

Početak školske 2009/2010. god. Beginning of 2009/2010. school year						
Škole Schools	Odjeljenja/ Odjeli Classes	Broj učenika Number of pupils		Nastavno osoblje Teaching staff		
		Ukupno Total	učenice girls	svega all	žene females	
212	3.908	95.129	47.032	7.807	4.311	FEDERATION OF B&H
193	3.785	93.024	45.989	7.565	4.209	TOTAL (1+2+3+4)
...	1.021	25.637	16.272	1. Gymnasiums
...	1.761	45.695	22.279	2. Technical and similar schools
...	918	20.749	6.898	3. Vocational schools
...	85	943	540	4. Art schools
6	66	1.815	926	168	60	Religious schools
13	57	290	117	70	40	Special schools
23	437	10.547	5.256	870	415	UNSKO-SANSKI CANTON
22	428	10.314	5.136	841	405	TOTAL (1+2+3+4)
...	111	2.698	1.807	1. Gymnasiums
...	186	4.617	2.365	2. Technical and similar schools
...	123	2.924	933	3. Vocational schools
...	8	75	31	4. Art schools
1	9	233	120	29	10	Religious schools
2	64	1.467	754	105	51	CANTON POSAVSKI
2	64	1.467	754	105	51	TOTAL (1+2+3)
...	12	319	211	1. Gymnasiums
...	31	778	416	2. Technical and similar schools
...	21	370	127	3. Vocational schools
36	802	21.374	10.411	1.613	827	TUZLANSKI CANTON
32	777	20.861	10.153	1.565	808	TOTAL (1+2+3+4)
...	166	4.423	2.907	1. Gymnasiums
...	402	11.369	5.595	2. Technical and similar schools
...	197	4.888	1.561	3. Vocational schools
...	12	181	90	4. Art schools
1	16	468	237	40	13	Religious schools
3	9	45	21	8	6	Special schools
35	640	15.966	7.729	1.346	713	ZENIČKO-DOBOJSKI CANTON
32	622	15.673	7.591	1.310	698	TOTAL (1+2+3+4)
...	170	4.077	2.646	1. Gymnasiums
...	252	6.799	3.264	2. Technical and similar schools
...	196	4.690	1.616	3. Vocational schools
...	4	107	65	4. Art schools
1	8	239	120	20	7	Religious schools
2	10	54	18	16	8	Special schools
3	43	1.088	527	71	38	BOSANSKO-PODRINJSKI CANTON
3	43	1.088	527	71	38	TOTAL (1+2+3)
...	9	265	156	1. Gymnasiums
...	23	629	315	2. Technical and similar schools
...	11	194	56	3. Vocational schools

**SREDNJE OBRAZOVANJE - ŠKOLE, ODJELJENJA,
SECONDARY EDUCATION - SCHOOLS, CLASSES**

Prethodni podaci

	Kraj školske 2008/2009. godine End of 2008/2009. school year									
	Škole <i>Schools</i>	Odjeljenja/ Odjeli <i>Classes</i>	Broj učenika		Završili razred		Završili školu		Nastavno osoblje	
			svoga <i>all</i>	učenice <i>girls</i>	svoga <i>all</i>	učenice <i>girls</i>	svoga <i>all</i>	učenice <i>girls</i>	svega <i>all</i>	žene <i>females</i>
SREDNJOBOSANSKI KANTON	26	436	10.743	5.317	10.484	5.217	3.102	1.491	742	383
UKUPNO (1+2+3+4)	25	428	10.509	5.204	10.255	5.104	3.049	1.464	716	375
1. Gimnazije	...	102	2.588	1.628	2.567	1.617	666	400
2. Tehničke i srodne škole	...	201	5.215	2.614	5.101	2.558	1.384	692
3. Stručne/Strukovne škole	...	112	2.608	893	2.492	861	970	348
4. Umjetničke škole	...	13	98	69	95	68	29	24
Vjerske škole	1	8	234	113	229	113	53	-	26	8
HERCEGOVAČKO-NERETVANSKI KANTON	30	411	9.262	4.694	9.134	4.649	2.571	1.296	862	484
UKUPNO (1+2+3+4)	27	398	9.063	4.602	8.939	4.558	2.522	1.277	833	473
1. Gimnazije	...	102	2.533	1.679	2.526	1.674	692	453
2. Tehničke i srodne škole	...	186	4.721	2.273	4.652	2.255	1.168	572
3. Stručne/Strukovne škole	...	86	1.667	562	1.638	548	628	231
4. Umjetničke škole	...	24	142	88	123	81	34	21
Vjerske škole	1	7	158	72	156	72	33	14	25	9
Šk. za uč.sa posebnim potrebama	2	6	41	20	39	19	16	5	-	-
ZAPADNO-HERCEGOVAČKI KANTON	9	152	3.957	2.064	3.910	2.051	1.044	524	272	151
UKUPNO (1+2+3+4)	8	151	3.952	2.063	3.905	2.050	1.044	524	272	151
1. Gimnazije	...	58	1.627	988	1.618	984	382	234
2. Tehničke i srodne škole	...	51	1.507	771	1.488	767	359	180
3. Stručne/Strukovne škole	...	34	799	288	782	285	300	107
4. Umjetničke škole	...	8	19	16	17	14	3	3
Šk. za uč.sa posebnim potrebama	1	1	5	1	5	1	-	-	-	-
KANTON SARAJEVO	38	790	17.604	8.627	17.289	8.532	5.008	2.446	1.619	1.055
UKUPNO (1+2+3+4)	34	751	17.059	8.340	16.764	8.248	4.868	2.372	1.548	1.021
1. Gimnazije	...	245	5.890	3.504	5.829	3.474	1.593	959
2. Tehničke i srodne škole	...	365	8.509	3.893	8.352	3.847	2.322	1.105
3. Stručne/Strukovne škole	...	125	2.349	760	2.277	746	879	259
4. Umjetničke škole	...	16	311	183	306	181	74	49
Vjerske škole	1	15	411	230	391	227	79	51	26	8
Šk. za uč.sa posebnim potrebama	3	24	134	57	134	57	61	23	45	26
KANTON 10	9	112	2.581	1.322	2.480	1.274	642	320	218	109
UKUPNO (1+2+3)	8	110	2.575	1.320	2.474	1.272	642	320	218	109
1. Gimnazije	...	41	980	635	950	617	233	147
2. Tehničke i srodne škole	...	41	1.056	474	1.003	454	235	112
3. Stručne/Strukovne škole	...	28	539	211	521	201	174	61
Šk. za uč.sa posebnim potrebama	1	2	6	2	6	2	-	-	-	-

OBJAŠNJENJA I NAPOMENE

Podaci koji se iskazuju u ovom saopćenju rezultat su godišnjeg istraživanja iz oblasti srednjeg obrazovanja i iskazuju se kao prethodni podaci. Prikupljaju se na kraju školske 2008/09. (stanje poslije popravnih ispita) i početku 2009/10. godine. (stanje 15. 9.). Kao školu prikazali smo i odjeljenja/odjele koja su otvorena u Bugojnu, Kiseljaku i Neumu.

Također smo kao školu prikazali i odjeljenja/odjele učenika sa posebnim potrebama koji su oformljeni pri redovnoj/redovitoj srednjoj školi.

Kod škola za učenike sa posebnim potrebama iskazani su nastavnici samostalnih škola.

Kod redovnih srednjih škola broj škola prikazan je u ukupnom zbiru redovnih srednjih škola. Broj škola po vrstama škola (gimnazije, tehničke i srodne, stručne/strukovne i umjetničke škole) nismo u mogućnosti iskazati, jer jedna mješovita škola kao pravni subjekt može u svom sastavu imati više vrsta škola.

UČENICI I NASTAVNO OSOBLJE (nastavak)
PUPILS AND TEACHING STAFF (continued)

Previous data

Početak školske 2009/2010. god. Beginning of 2009/2010. school year						
Škole Schools	Odjeljenja/ Odjeli Classes	Broj učenika		Nastavno osoblje		
		Ukupno Total	učenice girls	svega all	žene females	
26	441	10.688	5.307	766	397	SREDNJOBOSANSKI CANTON
25	432	10.428	5.170	740	387	TOTAL (1+2+3+4)
...	103	2.616	1.677	1. Gymnasiums
...	211	5.289	2.633	2. Technical and similar schools
...	105	2.425	799	3. Vocational schools
...	13	98	61	4. Art schools
1	9	260	137	26	10	Religious schools
30	416	9.426	4.747	879	509	HERCEGOVAČKO-NERET- VANSKI CANTON
27	402	9.208	4.655	851	497	TOTAL (1+2+3+4)
...	105	2.593	1.672	1. Gymnasiums
...	190	4.832	2.352	2. Technical and similar schools
...	83	1.652	550	3. Vocational schools
...	24	131	81	4. Art schools
1	8	181	78	24	10	Religious schools
2	6	37	14	-	-	Special schools
10	158	4.002	2.085	291	170	ZAPADNO-HERCEGOVAČKI CANTON
8	155	3.990	2.083	290	169	TOTAL (1+2+3+4)
...	60	1.657	1.006	1. Gymnasiums
...	54	1.552	793	2. Technical and similar schools
...	33	761	269	3. Vocational schools
...	8	20	15	4. Art schools
2	3	12	2	1	1	Special schools
38	792	17.917	8.845	1.651	1.083	CANTON SARAJEVO
34	750	17.351	8.554	1.577	1.048	TOTAL (1+2+3+4+5)
...	245	6.008	3.557	1. Gymnasiums
...	368	8.705	4.029	2. Technical and similar schools
...	121	2.307	771	3. Vocational schools
...	16	331	197	4. Art schools
1	16	434	234	29	10	Religious schools
3	26	132	57	45	25	Special schools
9	115	2.654	1.371	215	108	KANTON 10
8	112	2.644	1.366	215	108	TOTAL (1+2+3)
...	40	981	633	1. Gymnasiums
...	44	1.125	517	2. Technical and similar schools
...	28	538	216	3. Vocational schools
1	3	10	5	-	-	Special schools

EXPLANATIONS AND NOTES

Data on secondary education which are presented in this report are preliminary. Data are collected by annual reports at and 2008/2009 and beginnings of 2009/2010 school year. As school we presented classes which established in Bugujno, Kiseljak and Neum.

As a school we presented classes for disabled children which are formed by regular school and the teacher are presented only in the independent schools.

Number of secondary schools presented only at regular secondary schools.

Number of secondary schools by type of schools we can not presented separately because one mixed school can belonging to have more type of schools

KOMENTAR

INDUSTRIJA

Industrijska proizvodnja u Federaciji Bosne i Hercegovine u mjesecu novembru/studenom 2009. godine u odnosu na prosječnu mjesečnu proizvodnju iz 2005. godine veća je za 17,4%, a u odnosu na prosječnu mjesečnu proizvodnju iz 2008. godine manja je za 13,4%, u odnosu na proizvodnju iz istog mjeseca prošle godine manja je za 13,5%, dok je u odnosu na oktobar/listopad ove godine manja za 6,1%.

Ukupna industrijska proizvodnja u periodu januar/siječanj-novembar/studen 2009. godine u odnosu na isti period 2008. godine manja je za 11,8%, u području Vađenje ruda i kamena manja je za 2,6%, u području Prerađivačka industrija manja je za 16,7%, i u području Proizvodnja i snabdijevanje/opskrba električnom energijom, gasom i vodom manja je za 3,9%.

Prema glavnim industrijskim grupacijama industrijskih proizvoda u periodu januar/siječanj-novembar/studen 2009. godine u odnosu na isti period 2008. godine, proizvodnja bilježi smanjenje energije za 2,9%, intermedijarnih proizvoda, osim energije za 21,2%, kapitalnih proizvoda za 43,3%, trajnih proizvoda za široku potrošnju za 25,5% i netrajnih proizvoda za široku potrošnju za 3,5%.

ŠUMARSTVO

Ukupna proizvodnja šumskih sortimenata u periodu I-X 2009. godine u odnosu na isti period 2008. godine manja je za 344.000 m³ ili 19,0 %.

Proizvodnja sortimenata od četinara/četinjača je manja za 202.000 m³ (24,0%) dok je proizvodnja sortimenata od lišćara/listača manja za 142.000 m³ (14,7 %).

Ukupna prodaja šumskih sortimenata u periodu I-X 2009. godine u odnosu na isti period 2008. manja je za 330.000 m³ ili 18,5 %.

Prodaja sortimenata od četinara/četinjača manja je za 201.000 m³ (24,0%), dok je prodaja sortimenata od lišćara/listača manja za 129.000 m³ (13,6%).

GRAĐEVINARSTVO

Vrijednost izvršenih građevinskih radova u mjesecu oktobru/listopadu 2009 godine u odnosu na prosječnu vrijednost prošle godine manja je za 24,7 %, dok je u odnosu na isti mjesec prošle godine manja za 38,9 %.

U mjesecu oktobru/listopadu 2009 godine ukupni izvršeni građevinski radovi iznose 598.990.000 KM, a od toga na zgrade se odnosi 43,1 % izvršenih radova, a na ostale objekte 56,9 %.

U mjesecu oktobru/listopadu 2009. godine na objekte

COMENTARY

INDUSTRY

Industrial production in the Federation of Bosnia and Herzegovina in November 2009 rose by 17,4% in relation to the average monthly production of 2005, in relation to the average monthly production of 2008 less for 13,4%, and less for 13,5% in relation to November 2008, and less for 6,1% in relation to October 2009.

Total industrial production in period January – November 2009 in relation to same period 2008 less for 11,8%, industrial production in field of Mining and quarrying less for 2,6%, Manufacturing industry less for 16,7%, Electricity, gas and water supply less for 3,9%.

Viewed according to main industrial grouping in period January – November 2009 in relation to same period 2008, decline in production was posted at energy for 2,9% , capital goods for 43,3%, durable consumer goods for 25,5%, intermediate goods except energy for 21,2% and non-durable consumer goods for 3,5%..

FORESTRY

The total production of forestry assortments in period I-X 2009 is less for 344.000 m³ (19,0%) in relation to same period of 2008.

Production of assortments of coniferous less for 202.000 m³ (24,0%), while the production assortments of broadleaf is less for 142.000 m³ (14,7%).

The total sale of forestry assortments in period I-X 2009 is less for 330.000 m³ (18,5%) in relation to same period of 2008.

Sale of assortments of coniferous is less for 201.000 m³ (24,0%), while sale assortments of broadleaves is less for 129.000 m³ (13,6%).

CONSTRUCTION

Total value of completed construction projects in month October 2009 in relation to average value completed construction projects in 2008 less for 24,7% while in relation to same month of 2008 less for 38,9%.

In October 2009 the total value completed construction works amount 598.990.000KM, of which 43,1% related to building, and 56,9 % civil engineering works,

In October 2009 52,1% of completed projects related to

novogradnje odnosi se 52,1 % izvršenih radova, a na rekonstrukcije, popravke i održavanje postojećih građevina 47,9 %.

Izvršeni efektivni sati u mjesecu oktobru/listopadu 2009. godine iznose 1.680.236, od toga na zgrade se odnosi 50,9 %, a na ostale građevine 49,1 %.

Broj radnika u mjesecu oktobru/listopadu 2009. godine iznosi 10.949, od toga na zgrade se odnosi 51,2 %, a na ostale građevine 48,8 %.

PRIJEVOZ, SKLADIŠTENJE I TELEKOMUNIKACIJE

Rad teretnih vozila u periodu VII-IX 2009. godine u odnosu na isti period 2008. godine u pređenim kilometrima manji je za 0,5%, a u prevezenoj robi manji je za 7,3%. Ostvareni tonski kilometri manji su za 9,6%.

U putničkom prijevozu u periodu VII-IX 2009. godine u odnosu na isti period 2008. godine pređeni kilometri manji su za 1,9%, a broj prevezenih putnika manji je za 7,9%. Ostvareni putnički kilometri manji su za 6,8% u odnosu na isti period 2008. godine.

U gradsko-prigradskom prijevozu u periodu VII-IX 2009. godine u odnosu na isti period 2008. godine ukupno pređeni kilometri manji su za 8,0%. Pređeni kilometri u tramvajskom saobraćaju manji su za 2,4%, u autobuskom su manji za 8,7%, a u trolejbuskom manji za 3,5%.

Ukupan broj prevezenih putnika u periodu VII-IX 2009. godine u odnosu na isti period 2008. godine manji je za 0,4%. Broj prevezenih putnika tramvajima veći je za 6,3%, autobusima manji za 4,8%, a trolejbusima veći je za 2,8%.

UNUTRAŠNJA/UNUTARNJA TRGOVINA

Distributivna trgovina, III tromjesečje 2009

Istraživanjem distributivne trgovine za pravne osobe u trećem tromjesečju 2009. obuhvaćeno je 2.326 poslovnih subjekata.

U trećem tromjesečju 2009. godine u oblasti distributivne trgovine ostvaren je ukupan promet sa uključenim PDV-om od 3.504.241 hilj./tis. KM.

Prema pretežnoj djelatnosti poslovnog subjekta najveće učešće ostvareno je u sljedećim djelatnostima: trgovina na veliko 1.609.172 hilj./tis. KM (45,9%), ostale djelatnosti 823.314 hilj./tis. KM (23,5%), trgovina na malo 609.706 hilj./tis. KM (17,4%), trgovina motornim vozilima i motociklima; održavanje i popravak motornih vozila i motocikala; trgovina na malo motornim gorivima i mazivima 414.275 hilj./tis. KM (11,8%).

newly – built buildings 47,9% to reconstruction, maintenance and repair works of existing buildings.

The realized effective hours in October 2009 was 1.680.236 Share was following: buildings 50,9% and for civil engineering works 49,1 %.

The number of workers in October 2009 was 10.949 of which the buildings 51,2% and on the civil engineering works 48,8 %

TRANSPORT, STORAGE AND TELECOMMUNICATION

The operation of vehicles in period July – September 2009 in relation to same period of last year in terms of kilometres less for 0.5%, and in terms of goods transported less for 7.3%. Realized tonne – kilometres less for 9.6%.

The vehicle – kilometres covered in passengers transport less for 1.9%, and number of passengers transported less for 7.9%. The realized passenger kilometres less for 6.8% compared to the same period 2008.

The total kilometres covered in urban – suburban transport less for 8.0%. The total kilometres covered in the street-cars transport less for 2.4%. The total kilometres covered in the bus transport less for 8.7% and trolleybuses less for 3.5%.

The total number of passengers transported less for 0.4%. Number of passenger transported by street-cars rose by 6.3%, by bus less for 4.8% and trolleybuses rose by 2.8%.

HOME TRADE

Distributive Trade, IIIrd 2009

The Report on Distributive Trade in IIIrd 2009 includes 2,326 enterprises.

In IIIrd 2009 the realized turnover (including VAT) was 3,504,241 thousand KM.

By the prevailing activities of enterprises the activities with the greatest share are as follows: wholesale trade 1,609,172 thousand KM (45.9%); other activities 823,314 thousand KM (23.5%); retail trade 609,706 thousand KM (17.4%); trade, maintenance and repair of motor vehicles and motorcycles, retail trade of fuel and lubricants 414,275 thousand KM (11.8%).

Trgovina na malo

U toku mjeseca decembra/prosinca 2009. godine izvršena je korekcija prethodnih podataka trgovine na malo za mjesec oktobar/listopad 2009. godine, tako da je došlo do povećanja ukupnog prometa bez PDV-a sa 256.800 hilj./tis. KM na 257.038 hilj./tis. KM. Promet u trgovini na malo sa PDV-om povećan je sa 495.655 hilj./tis. KM na 498.365 hilj./tis. KM.

Za mjesec oktobar/listopad ovim istraživanjem su obuhvaćena 1.767 poslovnih subjekata.

Ukupan promet u trgovini na malo sa uključenim PDV-om u oktobru/listopadu 2009. ostvaren je u vrijednosti od 498.365 hilj./tis. KM, što je za 0,7% veći nego u prethodnom mjesecu, odnosno za 10,0% manje nego istog mjeseca prethodne godine.

U ukupno ostvarenom prometu u trgovini na malo učešće poslovnih subjekata registrovanih u ostalim djelatnostima tj. djelatnostima izvan trgovine na malo iznosi 258.409 hilj./tis. KM ili 51,9%.

Ukupan promet bez PDV-a u oktobru/listopadu 2009. iznosi 257.038 hilj./tis. KM.

Promet od ostalih djelatnosti bez PDV-a poslovnih subjekata registrovanih u trgovini na malo ostvaren u oktobru/listopadu 2009. godine iznosi 51.588 hilj./tis. KM.

Posmatrano prema pretežnoj djelatnosti poslovnog subjekta najveće učešće u prometu od trgovine na malo u oktobru/listopadu 2009. godine ostvareno je u slijedećim djelatnostima: 52.1 KD-a (Trgovina na malo u nespecijaliziranim prodavnicama) u vrijednosti od 92.409 hilj./tis. KM ili 18,5% od ukupnog prometa u trgovini na malo, zatim 50.500 KD (Trgovina na malo gorivima i mazivima) u vrijednosti od 61.473 hilj./tis. KM ili 12,3% i 52.4 KD (Ostala trgovina na malo novom robom u specijaliziranim prodavnicama) u vrijednosti od 40.125 hilj./tis. KM ili 8,1%.

Posmatrano po trgovačkim strukama najveći promet od trgovine na malo u oktobru/listopadu 2009. godine ostvaren je po grupama kako slijedi: Nespecijalizirane prodavnice živežnim namirnicama 158.293 hilj./tis. KM ili 31,8% od ukupnog prometa u trgovini na malo, zatim Motorna goriva i maziva 104.650 hilj./tis. KM ili 21,0% i Ostale nespecijalizirane prodavnice/prodavaonice 40.216 hilj./tis. KM ili 8,1%. Učešće svih ostalih grupa u ukupnom prometu od trgovine na malo je 39,1%.

Navedeni podaci odnose se na poslovne subjekte Federacije BiH čije su jedinice u sastavu locirane na teritoriji Federacije BiH.

Poslovni subjekti Federacije BiH čije se jedinice u sastavu nalaze na teritoriji Republike Srpske (54 jedinice), u periodu 1.1. – 31. 10. 2009. godine ostvarile su vrijednost prometa u trgovini na malo uključujući PDV od 290.470 hilj./tis. KM.

Prodaja poljoprivrednih proizvoda na pijacama/tržnicama, oktobar/listopad 2009. godine

Prodaja poljoprivrednih proizvoda na pijacama/tržnicama u oktobru/listopadu 2009. godine iznosi 4.144.677 KM, što predstavlja smanjenje prodaje za 1.371.151 KM ili za 24,8% u

Retail trade

During December 2009 we corrected preliminary retail trade data for October 2009. Total value (VAT excluded) increased from 256,800 thousand KM to 257,038 thousand KM. Value in retail trade (included VAT) increased from 495,655 thousand KM to 498,365 thousand KM.

This survey covers 1,767 enterprises in October 2009.

Total value of retail trade in October 2009 (VAT including) is 498,365 thousand KM, 0.7% more than in previous month and 10.0% less than in October 2008.

The share of enterprises in other activities is 258,409 thousand KM or 51.9% of total retail turnover.

Total value (VAT excluded) in October 2009 is 257,038 thousand KM.

Value in other activities (VAT excluded) in September 2009 is 51,588 thousand KM.

According to prevailing activity of enterprises greatest value of retail trade in October 2009 realized in following activities: Retail sale in non-specialized stores 92,409 thousand KM or 18.5% in total sale; Retail sale of fuels 61,473 thousand KM or 12.3% and Other retail sale of new goods in specialized stores 40,125 thousand KM or 8.1%.

According to branches the greatest values of retail trade in October 2009 were in following groups: Non-specialized stores of food in value 158,293 thousand KM or 31.8% of total sale, Automotive fuel 104,650 thousand KM or 21.0%, and Other non-specialized stores 40,216 thousand KM or 8.1%. The share of all other groups in total retail sale was 39.1%.

These data related to enterprises and their units located in Federation B&H.

Business entities of Federation B&H with units located in RS (54 units), in period 1. 1. – 31. 10. 2009 realized value of retail trade (VAT included) in amount of 290,470 thousand KM.

Sale of agriculture products at outdoor markets in October 2009

Value of sale agriculture products at outdoor markets in October 2009 was 4.144.677 KM, which represents decrease of sale in amount of 1. 371. 151 KM or 24,8% in relation to

odnosu na oktobar/listopad prethodne godine.

U oktobru/listopadu 2009. godine učešće u ukupnoj prodaji poljoprivrednih proizvoda na pijacama/tržnicama posmatrano po grupama proizvoda je sljedeće: Povrće 30,5%, Voće 23,8%, Ostali proizvodi 17,7%, Mlijeko i mliječni proizvodi 14,3%, Perad i jaja 6,4%, Med 4,0%, Žita i proizvodi od žita 1,9%, Drvo 1,0%, Riba 0,4%.

Prodaja i otkup poljoprivrednih proizvoda, oktobar/listopad 2009. godine

Ukupna vrijednost prodaje poljoprivrednih proizvoda vlastite proizvodnje poljoprivrednih preduzeća/poduzeća i zemljoradničkih zadruga i otkupa poljoprivrednih proizvoda od porodičnih/obiteljskih poljoprivrednih proizvođača u oktobru/listopad 2009. godine iznosi 14.190.669 KM što je u poređenju sa oktobrom/listopadom prethodne godine manje za 1 058 476 ili za 6,9%.

Ukupna vrijednost prodaje poljoprivrednih proizvoda vlastite proizvodnje poljoprivrednih preduzeća/poduzeća i zemljoradničkih zadruga u oktobru/listopadu 2009. godine iznosi 6.859.183 KM, što je u poređenju sa oktobrom/listopadom prethodne godine više za 1 586 513 KM ili za 30,1%.

Ukupna vrijednost otkupa poljoprivrednih proizvoda od porodičnih/obiteljskih poljoprivrednih proizvođača u oktobru/listopadu 2009. godine iznosi 7.331.486 KM, što je u poređenju sa oktobrom/listopadom prethodne godine manje za 2.644.989 KM ili za 26,5%.

VANJSKA TRGOVINA

Federacija BiH je u periodu I-X 2009. ostvarila izvoz u ukupnoj vrijednosti 3.059.271 hilj./tis. KM, što je za 22,6% manje u odnosu na period I-X 2008.

Izvoz u oktobru/listopadu 2009. ostvaren je u vrijednosti 347.774 hilj./tis. KM, što je za 10,5% manje u odnosu na oktobar/listopad 2008., a 1,8% više u odnosu na septembar/rujan 2009.

Uvoz Federacije BiH u periodu I-X 2009. iznosio je 6.807.810 hilj./tis. KM, što je za 30,2% manje u odnosu na period I-X 2008. U oktobru/listopadu 2009. ostvaren je uvoz u vrijednosti 779.280 hilj./tis. KM, što je za 26,9% manje u odnosu na oktobar/listopad 2008., a 10,4% više u odnosu na septembar/rujan 2009.

Trgovinski deficit Federacije BiH za period I-X 2009. iznosi 3.748.539 hilj./tis. KM.

Procenat pokrivenosti uvoza izvozom Federacije BiH za period I-X 2009. je 44,9% i viši je za 4,4% u odnosu na period I-X 2008. kada je pokrivenost iznosila 40,5%, odnosno manji za 0,1% u odnosu na period I-IX 2009. kada je pokrivenost iznosila 45,0%.

Učešće Federacije BiH u ukupnom izvozu Bosne i Hercegovine za period I-X 2009. je 67,1%, a u ukupnom uvozu 66,5%.

Oktober of last year.

In October 2009 share in total sale of agriculture products at outdoor markets, grouped by products is as follows: Vegetable 30,5%, Fruit 23,8%, Other products 17,7%, Milk and dairy products 14,3%, Poultry and eggs 6,4%, Honey 4,0%, Cereals and cereal products 1,9%, Wood 1,0%, Fish 0,4%,

Sale and purchase of agriculture products in October 2009

The total value of sale agricultural products by own production of agricultural companies and agricultural cooperatives and purchase of agriculture products from individual agriculture producers in October 2009 came to 14 190. 669 KM, what in comparison with October of last year, represent decrease for 1.058.476 KM or 6,9 %.

The total value of sale agriculture products by companies and agricultural cooperatives in October 2009 amounts to 6 859.183 KM, what in relation to October of last year represent increase for 1. 586. 513 KM or 30,1 %.

The total value of purchase agriculture products by individual agricultural producers in October 2009 amounts to 7. 331. 486 KM, what in comparison with October last year represent decrease for 2. 644. 989 KM or 26,5 %.

FOREIGN TRADE

Total exports of Federation of Bosnia & Herzegovina was 3,059,271 thousands of KM in period January-October 2009, which is 22.6% less than in the same period in 2008.

Total exports of Federation of Bosnia & Herzegovina in October 2009 was 347,774 thousands of KM, which is 10.5% less than in the same month in 2008 and 1.8% more than in September 2009.

Total imports of Federation of Bosnia & Herzegovina was 6,807,810 thousands of KM in period January- October 2009, which is 30.2% less than in the same period in 2008. Total imports of Federation of Bosnia & Herzegovina in October 2009 was 779,280 thousands of KM, which is 26.9% less than in the same month in 2008 and 10.4% more than in September 2009.

Trade deficit of the Federation of B&H for period January-October 2009 is 3,748,539 thousands of KM.

The exports/imports ratio of the Federation of B&H was 44.9% in period January-October 2009. This is 4.4% more than in the same period in 2008 when ratio was 40.5% and 0.1% less than in period January-September 2009 when ratio was 45.0%.

In period January-October 2009 the Federation of B&H shared 67.1% in total exports of B&H. The share in total B&H imports was 66.5%.

Prema KD-u, najveća vrijednost izvoza u periodu I-X 2009. ostvarena je u području D "Prerađivačka industrija" u vrijednosti 2.757.261 hilj./tis. KM, što iznosi 90,1% ukupnog izvoza. Najveća vrijednost u uvozu 6.182.760 hilj./tis. KM ostvarena je u području D "Prerađivačka industrija", što iznosi 90,8% ukupnog uvoza.

Prema SMTK, najveće učešće u izvozu za isti period ostvareno je u sektoru 6 "Industrijski proizvodi, razvrstani uglavnom po vrsti sirovina" sa vrijednošću 835.571 hilj./tis. KM, što je 27,3% ukupnog izvoza. Najveće učešće u uvozu ostvareno je u sektoru 7 "Mašine/Strojevi i transportna sredstva" sa vrijednošću 1.472.515 hilj./tis. KM, što je 21,6% ukupnog uvoza.

Prema BEC-u, najveća vrijednost izvoza u periodu I-X 2009. ostvarena je u kategoriji 2 "Industrijski materijali" u vrijednosti 1.460.078 hilj./tis. KM, što iznosi 47,7% ukupnog izvoza. Najveća vrijednost u uvozu ostvarena je u kategoriji 2 "Industrijski materijali" u vrijednosti 2.067.151 hilj./tis. KM, što iznosi 30,4% ukupnog uvoza.

U periodu I-X 2009. najviše se izvozilo u: Hrvatsku 587.602 hilj./tis. KM ili 19,2% ukupnog izvoza, Njemačku 523.360 hilj./tis. KM ili 17,1% i Italiju 335.648 hilj./tis. KM ili 11,0% ukupnog izvoza.

Izvoz u sve ostale zemlje iznosi 1.612.661 hilj./tis. KM ili 52,7% ukupnog izvoza.

U istom periodu najviše se uvozilo iz: Hrvatske 1.328.399 hilj./tis. KM ili 19,5% ukupnog uvoza, Njemačke 849.722 hilj./tis. KM ili 12,5% i Italije 735.689 hilj./tis. KM ili 10,8% ukupnog uvoza.

Uvoz iz svih ostalih zemalja iznosi 3.894.000 hilj./tis. KM ili 57,2% ukupnog uvoza.

Posmatrano po statističkim procedurama, što se tiče izvoza na prvom mjestu je redovan izvoz s učešćem 52,1% od ukupnog izvoza, a kad je u pitanju uvoz najveće učešće ostvareno je po proceduri "redovan uvoz" što je 87,3% od ukupne vrijednosti uvoza.

UGOSTITELJSTVO

Promet u ugostiteljstvu u III tromjesečju 2009. godine iznosi 36.160.279 KM ili 1,8 % manje u odnosu na isti period u 2008. godini.

Vrijednost noćenja u III tromjesečju 2009. godine iznosi 15.512.394 KM ili 13,2 % više u odnosu na isti period u 2008. godini.

Posmatrano po vrstama usluga, u ukupnom prometu u ugostiteljstvu vrijednost noćenja učestvuje sa 42,8 %, hrane sa 30,4 %, napici 6,0 %, ostala bezalkoholna pića sa 4,2% dok se na ostale vrste usluga odnosi 16,6% od ukupnog prometa u ugostiteljstvu.

TURIZAM

Smještajni kapaciteti tj. broj ležaja u oktobru/listopadu 2009. godine iznose 15.489 i veći su za 9,2% u odnosu na oktobar/listopadu 2008. godine.

In period January-October 2009 the biggest share in exports had section D NACE "Manufacturing" with the value 2,757,261 thousands KM, and with 90.1% share in total exports. The biggest share in imports had section D NACE "Manufacturing" with the value 6,182,760 thousands KM, and with 90.8% share in total imports.

In the same period the biggest share in exports had section 6 SITC "Industrial products, classified primarily by type of raw material" with the value 835,571 thousands KM, and with 27.3% share in total exports. The biggest share in imports had section 7 SITC "Machinery and transport equipment" with the value 1,472,515 thousands KM, and with 21.6% share in total imports.

According to BEC, the biggest share in exports for period January-October 2009 had category 2 "Industrial supplies" with the value 1,460,078 thousands KM, and with 47.7% share in total exports. The biggest share in imports had category 2 "Industrial supplies" with the value 2,067,151 thousands KM, and with 30.4% share in total imports.

In period January-October 2009 top 3 countries in exports were: Croatia 587,602 thousands KM or 19.2% share in total exports, Germany 523,360 thousands KM or 17.1% share and Italy 335,648 thousands KM or 11.0% share.

Exports to all other countries was 1,612,661 thousands KM or 52.7% share in total exports.

Top 3 countries in imports were: Croatia 1,328,399 thousands KM or 19.5% share in total imports; Germany 849,722 thousands KM or 12.5% share and Italy 735,689 thousands KM or 10.8% share.

Imports from all other countries was 3,894,000 thousands KM or 57.2% share in total imports.

According to statistical procedures, in exports the biggest share had normal exports with 52.1% of total exports. In imports the biggest share had normal imports with 87.3% of total imports.

HOTELS AND RESTAURANTS

Turnover in hotels and restaurants for IIIrd 2009. was 36.160.279 KM or 1,8 % less in relation to the same period in 2008.

The value of nights spent by tourists in IIIrd 2009. was 15.512.394 KM or 13,2 % more in relation to the same period in 2008.

Observed according to the type of services, in total turnover in hotels and restaurants, the value of nights spent by tourists is 42,8 %, food 30,4%, drinks 6,0 %, othe non – alcoholic drinks 4,2 %, while for the other type of services refer 16,6 % of the total turnover in hotels and restaurants.

TOURISM

Accommodation capacities (number of beds) was 15.481 in October 2009, what is 9,2% more in relation to the same month of the last year.

Bruto iskorištenost kapaciteta na području Federacije BiH, u mjesecu oktobru/listopadu 2009. godine iznosila je 14,2%.

Ukupan broj dolazaka turista u oktobru/listopadu 2009. godine iznosi 33.981 i manji je za 1,0 % u odnosu na oktobar/listopad 2008. godine.

Ukupan broj noćenja turista u oktobru/listopadu 2009. godine iznosi 68.193 i veći je za 6,4% u odnosu na oktobar/listopad 2008. godine. U ukupno ostvarenom broju noćenja učešće domaćih turista je 33,7%, a stranih turista 66,3%.

U ukupnom broju noćenja stranih turista u oktobru/listopadu 2009. godine, najveće učešće prema zemlji prebivališta, ostvarili su turisti iz sljedećih država: Slovenija 15,6%, Hrvatska 14,0%, Njemačka 12,9%, Srbija 7,5% i Turska 6,0%.

Što se tiče dužine boravka stranih turista u našoj zemlji, na prvom mjestu je: Island sa prosječnim zadržavanjem od 8,1 dan, slijedi Saudijska Arabija sa 5,2 dana, Irska sa 5,1 dan, Kina sa 4,3 dana i SAD sa 3,1 dan.

ZAPOSLENOST I NEZAPOSLENOST

Ukupan broj zaposlenih prema kadrovskoj evidenciji u mjesecu oktobru/listopadu 2009. godine na području Federacije BiH je 425.873 osoba, što predstavlja smanjenje broja zaposlenih za 0,01% u odnosu na septembar/rujan 2009.godine. U poređenju sa godišnjim prosjekom broja zaposlenih u 2008. godini na području Federacije BiH došlo je do smanjenja broja zaposlenih za 1,1%.

Krajem oktobra/listopada 2009.godine u Federaciji Bosne i Hercegovine na evidencijama službi za zapošljavanje bilo je 351.444 nezaposlenih osoba, što predstavlja povećanje za 672 osobe ili 0,2% u odnosu na septembar/rujan 2009.godine.

Kvalifikaciona struktura evidentiranih nezaposlenih u oktobru/listopadu 2009. godine bila je: VSS 11.346 ili 3,2%, VŠS 4.488 ili 1,3%, SSS 81.942 ili 23,3 %, VKV 2.238 ili 0,6%, KV 122.322 ili 34,8 %, NKV 117.129 ili 33,3 %, PKV 11.057 ili 3,2% i NSS 922 ili 0,3%.

Učešće stručnih osoba u ukupnom broju registriranih nezaposlenih je 222.336 ili 63,3% a nestručnih 129.108 ili 36,7%.

Krajem oktobra/listopada 2009. godine poslovni subjekti iskazali su potrebu za 1.350 radnika, tako da na jednu prijavu potreba za radnicima u mjesecu oktobru/listopadu 2009. dolazi 260 radnika koji traže zaposlenje.

PLAĆA

Prosječna mjesečna isplaćena neto plaća po zaposlenom za oktobar/listopad 2009. godine u Federaciji Bosne i Hercegovine iznosi 789,63 KM.

U toku mjeseca oktobra/listopada 2009. godine došlo je do povećanje prosječne mjesečne isplaćene neto plaće za 0,6%.

U periodu VIII – X 2009. godine prosječna mjesečna isplaćena

Gross rate of utilisation of bedplaces was 14,2% in October 2009.

Total number of tourist arrivals was 33.981, what is 1,0% less in relation to the same month of the last year.

Total number of tourist overnight stays was 68.193, what is 6,4% more in relation to the same month of the last year. Domestic tourist's share of total number of overnights stays was 33,7% and foreign tourist's share was 66,3%.

According to the country of residence, the highest share of total number of overnights stays in October 2009 have realised tourists from the following countries: Croatia 14,0%, Germany 12,9%, Turkey 6,0% and Slovenia 15,6%.

Regarding the average detention of foreign tourist's stays in our country, on the first place comes Iceland with average stay of 8,1 days, than Saudi Arabia with 5,2 days, Ireland with 5,1 days China with 4,3 days and USA with 3,1 days.

EMPLOYMENT AND UNEMPLOYMENT

The total number of employed persons in October 2009. in the area of the Federation B&H came to 425,873. In relation to the previous month it fell by 0.01%. In comparison with the annual average number of employed persons in 2008. year in the area of the Federation B&H, it fell by 1.1%.

According to Unemployment Service data there were 351,444 registered unemployed persons at the end of October 2009. in the Federation B&H. In relation to the previous month it rose by 672 persons or by 0.2%.

Breakdown of jobseekers by level of qualification is as follows: university-level specialist's training 11,346 or 3.2%; advanced specialist's training 4,488 or 1.3%; intermediate specialist's training 81,942 or 23.3%; highly skilled workers 2,238 or 0.6%; skilled workers 122,322 or 34.8%; unqualified workers 117,129 or 33.3%; semi - skilled workers 11,057 or 3.2% and low skilled workers 922 or 0.3%.

Jobseekers are classified by skill level: 222,336 or 63.3% are referred to as expert persons and 129,108 or 36.7% referred to as unskilled persons.

At the end of October 2009. organizations and employers stated needs for 1,350 workers, so that one job offering is available for every 260 worker seeking a job.

WAGE

The average net wage in October 2009. in the Federation B&H came to 789.63 KM.

In the course of October 2009. the average net wage creased by 0.6%.

In the period between VIII – X 2009. the average net wage

neto plaća iznosi 785,76 KM. U odnosu na isti period prethodne godine došlo je do porasta prosječne mjesečne isplaćene neto-plaće za 1,9%.

Prosječna mjesečna isplaćena bruto plaća po zaposlenom za oktobar/listopad 2009. godine u Federaciji Bosne i Hercegovine iznosi 1.199,46 KM.

PENZIJE/MIROVINE

U Federaciji BiH za mjesec oktobar/listopad 2009. godine penzije/mirovine su isplaćene za 354.620 penzionera/umirovljenika.

Visina isplaćenih penzija/mirovina za mjesec oktobar/listopad 2009. godine je sljedeća:

Prosječna isplaćena penzija/mirovina iznosi	342,15 KM
Najniža isplaćena penzija/mirovina iznosi	296,36 KM
Zajamčena penzija/mirovina iznosi	395,14 KM
Najviša isplaćena penzija/mirovina	1.975,71 KM

Podaci o penzijama/mirovinama preuzeti su od Federalnog zavoda MIO-PIO.

CIJENE

Indeksi potrošačkih cijena

Ukupan indeks potrošačkih cijena u novembru/studenom 2009. godine viši za 0,1% u odnosu na prethodni mjesec.

Posmatrano po odjeljcima COICOP klasifikacije (Classification of Individual Consumption by Purpose), rast cijena registriran je u odjeljku Prevoz za 1,3%, Stanovanje, voda, električna energija, plin i drugi energenti za 0,6%, Zdravstvo i Rekreacija i kultura za 0,2% i Ostala dobra i usluge za 0,1%.

U odjeljku Restorani i hoteli cijene su niže za 0,7%, Hrana i bezalkoholna pića za 0,3%, Odjeća i obuća za 0,2%, Alkoholna pića i duhan i Namještaj, kućanski uređaji i redovno održavanje kuće za 0,1%.

U odjeljcima Komunikacije i Obrazovanje cijene se nisu mijenjale u ovom mjesecu.

Ukupan indeks potrošačkih cijena u novembru/studenom 2009. godine je viši za 16,2% u odnosu na prosjek 2005. godine, a u odnosu na decembar 2008. je niži za 0,4%.

U odnosu na isti mjesec prethodne godine, indeks potrošačkih cijena je niži za 1,1%.

Za posljednjih dvanaest u odnosu na prethodnih dvanaest mjeseci ukupan indeks potrošačkih cijena je viši za 0,1%.

Za jedanaest mjeseci ove u odnosu na isti period prethodne godine ukupan indeks potrošačkih cijena je niži za 0,3%.

came to 785.76 KM. In comparision to the same period of the last year it increased by 1.9 %.

The average gross wage in October 2009. in the Federation B&H came to 1,199.46KM.

PENSION

Payment pensions in October 2009. in Federation B&H were for 354,620 pensioners.

The level of payment pension in October 2009. was as follows:

Average payment pension	342,15 KM
The lowest payment pension	296,36 KM
Guarantee amount of pension	395,14 KM
The highest payment pension	1.975,71 KM

Data picked up from Federal pension fund.

PRICES

The consumer price index

The consumer price index in November 2009 is rose by 0,1% in relation to the previous month.

Viewed by divisions COICOP clasification, the price index is rose by 1,3% in Transport division, by 0,6% in Housing, water, electricity, gas and other fuels division, by 0,2% in Health and Recreation and culture divisions and by 0,1% in Miscellaneous goods and services divisions.

Index is less: by 0,7% Restaurants and hotels division, by 0,3% in Food and non-alcoholic beverage division, by 0,2% in Clothing and footwear division and by 0,1% in Alcoholic beverages and tobacco and Furniture, household equipment and routine, maintenance of the house divisions.

In Communication and Education divisions the prices are not changed in this month.

The consumer price index in November 2009 is rose by 16,2% in relation to avarage 2005 year and less by 0,4% in relation to December 2008 year.

In November this year, consumer price index is less by 1,1% in relation to the same month of previous year.

In the last twelve months the consumer price index rose by 0,1% in relation to the previous twelve months.

In period January - November 2009 in relation to the same period previous year the consumer price index is less by 0,3%.

Indeksi cijena proizvođača industrijskih proizvoda

Ukupan indeks cijena proizvođača industrijskih proizvoda u novembru/studenom 2009. godine niži je za 0,3 % u odnosu na prethodni mjesec.

Posmatrano prema glavnim industrijskim grupacijama indeks cijena netrajnih proizvoda za široku potrošnju viši je za 0,1%. Pad indeksa cijena je registriran kod intermedijarnih proizvoda osim energije za 1,1%, trajnih proizvoda za široku potrošnju za 0,4% i u grupaciji neraspoređeno za 0,2%.

U ostalim grupacijama indeksi cijena se nisu mijenjali u ovom mjesecu.

Posmatrano prema područjima KD-a, indeks cijena je niži za 0,4% u području Prerađivačke industrije.

U ostalim područjima indeksi cijena se nisu mijenjali u ovom mjesecu.

Posmatrano po oblastima, rast indeksa cijena je registriran kod Proizvodnje koksa, derivata nafte i nuklearnog goriva za 0,4%, Proizvodnje prehrambenih proizvoda i pića za 0,2% i Proizvodnje motornih vozila, prikolica i poluprikolica za 0,1%.

Pad indeksa cijena je registriran kod Proizvodnje metalnih proizvoda, osim mašina strojeva i opreme za 3,8%, Proizvodnje baznih metala za 2,8%, Proizvodnje proizvoda od gume i plastičnih masa za 1,7%, Prerade drveta/drva i proizvoda od drveta/drva i pluta, osim namještaja; proizvodnje predmeta od slame i pletarskih materijala za 0,7%, Proizvodnje celuloze, papira i proizvoda od papira i Proizvodnje namještaja, ostala prerađivačka industrija, d.n. za 0,5%, Proizvodnje kemikalija i kemijskih proizvoda i Sakupljanja, prečišćavanja i distribucije voda za 0,2% i Vađenja ugljena i lignita; vađenja treseta za 0,1%.

U ostalim odjeljcima indeksi cijena se nisu mijenjali u ovom mjesecu.

Ukupan indeks cijena proizvođača industrijskih proizvoda u novembru/studenom 2009. godine viši je za 0,3% u odnosu na prosječan indeks iz 2008. godine, u odnosu na decembar 2008. godine niži je za 1,1%, a u odnosu na isti mjesec prethodne godine niži je za 0,7%.

Za jedanaest mjeseci ove u odnosu na isti period prethodne godine indeks cijena proizvođača industrijskih proizvoda je niži za 1,5%.

Producer price index

The Producer price index in November 2009 is less by 0,3% in relation to previous month.

Viewed according to main industrial groupings, the price index is rose in non-durable consumer goods by 0,1%. Decline at price index was registered in intermediate goods except energy by 1,1%, durable consumer goods by 0,4% and in grouping unclassified by 0,2%.

In other groupings the price indices are unchanged in this month.

Viewed by sections of CEA the price index is less in the section of Manufacturing by 0,4%.

In other sections the price indices are unchanged in this month.

Increase at price index was registered at following divisions: Manufacture of coke, refined petroleum products and nuclear fuel by 0,4%, Manufacture of food products and beverages by 0,2% and Manufacture of motor vehicles, trailers and semi-trailers by 0,1%.

Decline at price index was registered at: Manufacture of fabricated metal products except machinery and equipment by 3,8%, Manufacture of basic metals by 2,8%, Manufacture of rubber and plastic products by 1,7%, Manufacture of wood and of products of wood and cork except furniture; manufacture of articles of straw and plaiting materials; by 0,7%, Manufacture of pulp, paper and paper product and Manufacture of furniture; manufacturing n.e.c. by 0,5%, Manufacture of chemicals and chemical products and Collection, purification and distribution of water by 0,2% and Mining of coal and lignite; extracion of peat by 0,1%.

In other divisions the price indices are unchanged in this month.

The Producer price index in November 2009 is rose by 0,3% in relation to average index in 2008. In relation to Decembar 2008 index is less by 1,1%, and in relation to the same month of last year is less by 0,7%.

In period January – November 2009 in relation to the same period 2008 the Producer price index is less by 1,5%.

METODOLOŠKA OBJAŠNJENJA

NOTES ON METHODOLOGY

INDUSTRIJA

INDUSTRY

Pokazatelji o industrijskoj proizvodnji rezultat su Mjesečnog istraživanja industrije IND-1 koje provodi Federalni zavod za statistiku na temelju Zakona o statističkim istraživanjima u FBiH „Sl. novine Federacije BiH“ br. 63/03. Za prikupljanje podataka na obrascu IND-1 koriste se statistički standardi za Mjesečno istraživanje o industrijskoj proizvodnji (metodološke osnove za popunjavanje izvještaja objavljene u „Sl. novinama FBiH“ br.25/99 i Nomenklatura industrijskih proizvoda za BiH -NIP BiH 2005. objavljena u „Službenom glasniku BiH“ br. 19/06) Hijerarhijski nivoi proizvoda iz Nomenklature proizvoda sadrže nivoe KD (nivo razreda) usklađene sa EU klasifikacijom NACE Rev. 1.1. Koncepti i definicije koji se koriste za istraživanje IND-1 također su usklađeni s konceptima i definicijama iz Uredbe o kratkoročnim statistikama EU-e (STS R., EU Direktiva No.1165/98 Propis EU No. 696/93).

Data presented in this chapter represent the results of the statistical survey entitled Monthly Survey on Industrial Production IND – 1 that the Federal Office of Statistics carried out on the bases of Law on Statistical Survey in FBiH (Sl. novine FBiH No. 63/03). Statistical standards for the Monthly Survey on Industrial Production (IND-1) published in Službene novine FBiH No. 25/99 are used for data collection purposes. They include Nomenclature of Industrial Products NIP BiH 2005 published in Službeni glasnik BiH No. 19/06. The hierarchical level of Nomenclature of Industrial Products comprises CA levels which are harmonised with the EU classifications NACE Rev. 1.1. Concepts and definitions used for IND –1 survey data collection are harmonised with concepts and definitions from the EU Stort – Term Statistics Regulation (STS R., EU Direktiva No 1165/98 Propis EU No 696/93).

Mjesečnim izvještajem industrije obuhvaćene su sve pravne osobe koje zapošljavaju deset i više radnika (preduzeća/poduzeća i lokalne jedinice), razvrstane u Registru poslovnih subjekata u području C (Rudarstvo), D (Prerađivačka industrija) i E (Snabdijevanje/opskrba električnom energijom, plinom i vodom) po klasifikaciji djelatnosti BiH KD („Službeni glasnik BiH“ br. 84/06). Jedinice posmatranja su i pravne osobe koje nisu registrirane u područje C, D i E, a koje u svom sastavu imaju pogone - lokalne jedinice koje se bave industrijskom proizvodnjom.

Reporting units for the IND – 1 are legal entities classified in the Register of Business Entities under CA (Law on Classification on Economic Activity, Službeni glasnik BiH No. 84/06), section C - Mining, D – Manufacturing industry and E – Electricity, gas and water supply, with ten or more persons employed (enterprise and local units) as well as legal entities which are not classified in the mentioned industrial sections – local kind of activity.

Mjesečnim izvještajem industrije prikupljaju se podaci o ukupnom obimu/obujmu mjesečne proizvodnje, količinama utrošenim za dalju proizvodnju, zalihama, prodaji (količinski i vrijednosno) i broju zaposlenih.

Monthly report includes data on volume of industrial production, number of persons employed, consumption of raw materials and other materials, stocks and sale.

Indeksi industrijske proizvodnje izračunavaju se po Laspeyresovoj formuli. Osnov/temelj za izračunavanje indeksa su podaci o naturalnom izrazu prema nomenklaturi industrijskih proizvoda i pondera za te proizvode koji predstavljaju dodanu vrijednost za jediničnu proizvodnju.

Industrial production volume indices are calculated according to the Laspeyres formula. Data on total production in quantities, defined in accordance with Nomenclature of Industrial Products and weights for these products, which represent the value added for production unit are the base for index calculation.

POLJOPRIVREDA

AGRICULTURE

Tromjesečnim izvještajem o klanju stoke i peradi (PO-52 i PO-52a) prikupljaju se podaci o broju grla zaklane stoke i peradi po vrstama i kategorijama, bruto težina (žive stoke i peradi), neto težina (zaklane stoke i peradi) i podaci o randmanima.

Data on slaughtered livestock and poultry by type and categories, gross-weights (livestock and poultry), net-weight (slaughtered livestock and poultry) and output are collected on the basis of quarterly reports PO-52 and PO-52a.

Izvještajne jedinice su . klaonice, kantonalni i nadležni općinski organi uprave. Jedinice posmatranja su pravne osobe i dijelovi pravnih osoba , razvrstane u djelatnost : proizvodnja , prerada i konzerviranje mesa prema KD (Područje A Poljoprivreda, lov i šumarstvo, razred

Reporting units for which quarterly reports are submitted are legal entities and parts of legal entities (abattoirs, cantonal and competent local self-government bodies) classified into section A (Agriculture, hunting and forestry) group 01.21-01.24

01.21-01.24 i 01.30, zatim područje D Prerađivačka industrija , razred 15.11 i 15.12.) i obrtnici. Jedinice posmatranja su i pravne osobe koje imaju u svom sastavu lokalne jedinice koje se bave proizvodnjom , preradom i konzerviranjem mesa.

Za popunjavanje izvještaja koristi se poslovna evidencija pravnih osoba i dijelova pravnih osoba , a za obrtnike evidencija nadležnog općinskog organa.

Izvještajne jedinice izkazuju podatke za svu zaklanu stoku i perad , bez obzira na to gdje je kupljena.

Bruto težina predstavlja težinu stoke i peradi prije klanja. Neto težina je težina očišćenog trupa , zaklane stoke i peradi bez kože, krvi , glave (osim kod odojaka i peradi), utrobe , prednjih nogu do koljena i stražnjih nogu do skočnog zgloba. Randman zaklane stoke i peradi predstavlja postotni odnos težine zaklane stoke i peradi (neto težine) i težine žive stoke i peradi (bruto težine), a iskazuje se u postotcima s jednom decimalom.

Pokazatelji ovog istraživanja koriste se za sagledavanje strukture poljoprivrede , za izračunavanje bruto domaće proizvodnje (prirasti GIP) , za izračunavanje fizičkog obujma indeksa poljoprivredne proizvodnje.

ŠUMARSTVO

Podaci o proizvodnji šumskih sortimenata u državnim šumama rezultat su Mjesečnog istraživanja šumarstva ŠUM-22 koje provodi Federalni zavod za statistiku na temelju Zakona o statističkim istraživanjima u FBiH "Sl. Novine FBiH», br. 63/03".

Mjesečnim izvještajem šumarstva obuhvaćene su sve pravne osobe razvrstane u Registru poslovnih subjekata u području A - Poljoprivreda, lov i šumarstvo, odjeljak 02 – Šumarstvo, sječa drveta i usluge povezane s njima, a koje se bave stalnom proizvodnjom šumskih sortimenata u državnim šumama.

Mjesečnim istraživanjem šumarstva prikupljaju se podaci o proizvodnji, prodaji i zalihama šumskih sortimenata u državnim šumama, broj zaposlenih radnika i ukupno posječena bruto drvena masa od koje su proizvedeni šumski sortimenti (kumulativno na kraju godine).

Trupci (lišćara/listača i četinara/četinjača) su dijelovi debla koji su namijenjeni daljem prerađivanju piljenjem, ponekad rezanjem ili ljuštenjem jer imaju povoljna fizička i kemijska svojstva te su namijenjena za industrijsku preradu. To su trupci za rezanje te trupci za furnir i ljuštenje.

Jamsko drvo (lišćara/listača i četinara/četinjača) namijenjeno je za razne tehničke svrhe jer ima vrlo povoljna fizička i kemijska svojstva. To je drvo koje se upotrebljava za izgradnju i održavanje jamskih rovova i

and 01.30; section D (Manufacturing industry) group 15.11 and 15.12; crafts as well as other legal entities engaged in manufacturing, processing and tinning meat.

Records from legal entities, parts of legal entities and competent local self-government bodies are used for data collection.

The number of slaughtered livestock and poultry includes all slaughtered heads whether bought.

Gross-weight of livestock is the weight of live animal immediate before slaughtered. Net-weight of livestock is the weight of dressed carcass of slaughtered animals without skin and blood, eviscerated and beheaded (not including piglets and poultry), and after removal of fore ends and hind legs with knuckle. Output of slaughtered livestock and poultry is a ratio of net-weight to gross-weight in percent.

These indicators are used to recognize structure of agriculture, for calculated gross domestic production (increase GIP) and agriculture production volume indices.

FORESTRY

Data on production of forestry assortment are collected on the basis of monthly reports on exploitation of forests (ŠUM – 22) that the Federal Office of Statistics have collected from reporting units on the basis of Law on Statistical Survey in FB&H (Službene novine FBiH, No. 63/03).

Reporting units for which reports ŠUM – 22 are submitted are legal entities, classified in the Register of Business Entities under section A – Agriculture, hunting and forestry and division 02 – Forestry, logging and related service activities according to the SCA.

Monthly reports collect data on production, sale and stores of forestry assortments in the public forests, number of employed persons and gross felled timber.

Logs (of broad-leaved trees and conifers) are parts of timber intended for further processing by sawing, sometimes by cutting and peeling, as they have good physical and chemical characteristics, so they are intended to be industrially processed. It includes logs for cutting and logs for veneer and peeling.

Mining timber (of broad-leaved trees and conifers), having very good physical and chemical characteristics, is intended for various technical purposes. It is used for building and maintaining pits

okna, dakle za gradnju u zemlji i pod zemljom. Ostalo dugo drvo (lišćara/listača i četinar/četinjača) obuhvaća sve vrste drva pogodne za mehaničku preradu, stupove za elektrovodove i TT vodove te ostalo oblo drvo.

Prostorno drvo (lišćara/listača i četinar/četinjača) obuhvaća drvo za drvene ploče (pogodno za mehaničku preradu), a celulozno i taninsko drvo, zbog svog povoljnog kemijskog svojstva, pogodno je za kemijsku preradu. Taninsko drvo je sirovina iz koje se preradom dobivaju taninski ekstrakti.

Ogrijevno drvo je namijenjeno neposredno za ogrijev ili za proizvodnju drvenog uglja.

Ostalo grubo obrađeno drvo obuhvaća sitno tehničko drvo, pogodno za izradu drvenih motki i kolja, raznih letvi i stupova za ogradu, ručica za alat i sl.

GRAĐEVINARSTVO

Podaci građevinske statistike prikupljeni su mjesečnim izvještajima koje ispunjavaju pravne osobe sa 10 i više zaposlenih (260 izvještajnih jedinica) koje izvide građevinske radove opisane u području F – Građevinarstvo. Izvor podataka o djelatnosti preduzeća ili njihovih dijelova je Registar poslovnih subjekata.

Mjesečnim izvještajima GRAĐ-21/M prikupljaju se podaci o broju radnika i satima rada na gradilištima, te o vrijednosti narudžaba prema vrstama građevina i podaci o vrijednosti izvršenih radova i broju završenih stanova i stanova u izgradnji.

U **sate rada** računaju se sati rada onih radnika (osim rukovodioca gradilišta) koji su neposredno sudjelovali na bilo kojoj fazi izvođenja građevinskih radova, tj. odrađeni redovni sati rada, odrađeni sati u prekovremenom radu, noćnom radu, radu u nedjelju i na državne praznike. Navedeni stvarno odrađeni sati rada obuhvaćaju se bez obzira na to jesu li plaćeni ili iz bilo kojeg razloga nisu plaćeni i neće biti ni plaćeni. Ne obuhvaćaju se plaćeni sati koji nisu ostvareni na gradilištima iz bilo kojeg razloga (godišnji odmor, bolovanje, nedostatak posla ili materijala).

Pod primljenim **narudžbama** podrazumijeva se ukupna vrijednost ugovora sklopljenih u izvještajnom mjesecu i prije s naručiocima radova. Smatra se da je narudžba nastala na dan kada je potpisan ugovor između naručitelja i izvođača radova.

U narudžbe se također uključuje izgradnja za vlastite

and shafts, for constructing under ground and on the surface.

Other long timber (of broad-leaved trees and conifers) includes all kinds of wood suitable for mechanical processing, transmission-line and telephone-line pylons as well as other oval timber.

Stack wood (of broad-leaved trees and conifers) includes wood for boards (suitable for mechanical processing). Wood - pulp and tannin wood are, for their good chemical characteristics, suitable for chemical processing. Tannin wood is a material that, when processed, gives tannin extracts.

Fuel-wood is either used directly as fuel or for production of charcoal.

Other coarsely processed timber comprises small technical wood suitable for production of wooden props, poles, various laths and pillars for fences, handles for various tools and similar.

CONSTRUCTION

Construction activity is monitored with the statistical survey Monthly Report on Construction Activity in the Country (GRAD21/M) with 10 and more persons in paid employment (260 reporting units) engaged in construction works described in the Standard Classification of Economic Activities, section F-construction. Data source on the business activities and parts of business activities is a Register of business entities.

A monthly report GRAD-21/M collects data on the number of workers and hours worked on construction fields, together with the value of orders by type of construction, value of construction projects put in place and number of completed dwellings and dwellings in construction.

Actually work hours are those worked by the workers (except head of construction field) who directly participated in any stage of construction works, i.e. actually worked usual hours, actual hours worked overtime, in night shifts, on Sundays and holidays. Mentioned hours actually worked are included irrespective of whether paid, not paid or not to be paid from any reason. Not included are hours paid but not worked on construction fields from whatever reason (vacation, sick leave, lack of work or material).

Orders taken include total value of contracts made in the reference month with ordering parties. An order is considered to be made on the contract is signed between the ordering party and contractor.

Orders also include own account construction, i.e. for

potrebe, tj. potrebe pravnih osoba koje izvode građevinske radove, kao i drugi slučajevi kada ne postoji pismeni ugovor s naručiteljem radova.

the needs of legal entity who is a contractor, as well as in other cases when there is no contract in writing with the ordering party.

Kod izgradnje za vlastite potrebe smatra se da je narudžba nastala na dan kada su započeli radovi na gradilištu, a uključuje se predviđena vrijednost radova. Da ne bi došlo do višestrukog prikazivanja vrijednosti narudžaba radi podugovaranja radova, obuhvaća se vrijednost ugovorenih radova koje pravna osoba namjerava ostvariti sa vlastitim radnicima, odnosno sa radnicima koji će se neposredno angažirati za izvršenje ugovora.

In own account construction order is considered to be made on the day of starting works on the construction field, and the presumed value of work is included.

In order not to express more than once the value of orders when presenting them in order to make sub-contracts, the value included is the one of the agreed upon works which the legal entity is to effectuate with own workers, or workers to be hired only for that particular work.

Vrijednost **izvršenih radova** obuhvaća: vrijednost rada, građevinskog materijala, gotovih proizvoda za ugradnju, goriva, energije i druge troškove koji ulaze u obračunske situacije za naručitelje radova, **osim vrijednosti radova podizvođača i poreza na dodanu vrijednost.**

Value of construction projects put in place includes the value of work, building material, complete units and structures, propulsion material and other expenses which make part of the accounting report for a client excluding value of work of sub-contractors and value added tax.

Ovakav način praćenja izvršenih radova preporučuje Europski statistički ured da bi se izbjeglo višestruko prikazivanje vrijednosti radova zbog podugovaranja radova. Svi vrijednosni podaci o radovima u zemlji prikazani su u tekućim cijenama.

Such way of monitoring of construction put in place is recommended by the European Statistical Office in order to avoid double counting of the work value due to sub-contracting. All data on the value of construction in the country are expressed in current prices.

Podaci o **broju i površini završenih stanova**, te podaci o broju nezavršenih stanova prikupljaju se od glavnih izvođača radova koji imaju direktan ugovor s investitorom (ili grade za vlastite potrebe, tržište i sl.).

The data on the number and surface area of completed dwellings and the number of unfinished dwellings are collected from the main contractors who have a direct contract with investors (or build for own account, sale or similar).

Pod brojem (završenih ili nezavršenih) stanova podrazumijevaju se samo novi stanovi, dakle stanovi u potpuno novim zgradama koje su podignute na gradilištima na kojima prije nije bilo nikakve građevine ili je postojala građevina, ali je prethodno srušena tj. uklonjena. U prikazane nove stanove uključuju se i dograđeni ili nadograđeni stanovi na postojećim građevinama.

Under number of (completed or unfinished) dwellings only newly built dwellings are meant in new buildings built on the building sites where there wasn't any construction before or which had previously been destructed and removed. Presented newly built dwellings include also extended or additional dwellings on existing buildings, if built as new housing units.

Od 2000-te godine Mjesečni izvještaj građevinarstva o radovima u zemlji (upitnik GRAĐ-21M) usklađen je sadržajno i metodološki s preporukama Europskog statističkog ureda o kratkoročnim pokazateljima građevinske djelatnosti i međunarodnom Klasifikacijom vrsta građevinskih objekata-KVGO, a promijenjen je i obuhvat izvještajnih jedinica i periodičnost prikupljanja nekih podataka. Iz tog razloga neki podaci nisu uporedivi s podacima o vrijednosti radova prije 2000. godine.

Since 2000, monthly and quarterly reports on construction works in the country (GRAĐ-21/M) were by methodology and content harmonized with the recommendations of the European Statistical Office on short-term indicators in construction activity and international Classification of types of constructions-CTC, coverage of reporting units and periodicity of some data collection were changed. Therefore, the data are not comparable with data on value of construction works before 2000.

PRIJEVOZ, SKLADIŠTENJE I TELEKOMUNIKACIJE

TRANSPORT, STORAGE AND TELECOMMUNICATION

Podaci o cestovnom prijevozu robe i putnika dobiveni su iz istraživanja: Tromjesečni izvještaj o cestovnom prijevozu putnika (obrazac SA/T-11), Tromjesečni izvještaj o cestovnom prijevozu robe (obrazac SA/T-11a) i Tromjesečni izvještaj o gradsko-prigradskom prijevozu (obrazac SG/T-11).

Data on road transport of passengers and goods are collected through Quarter report of road transport passengers (SA/T-11), Quarter report of road transport goods (SA/T-11a), and Quarter report of urban-suburban transport (SG/T-11).

Jedinice posmatranja

Jedinice posmatranja u cestovnom prijevozu su poslovni subjekti i njihovi dijelovi prema KD-u registrirani u području I, u podrazredu 60.21.1 (Prijevoz putnika u cestovnom saobraćaju, redovni-linijski) ili u razredima 60.23 (Ostali prijevoz putnika u cestovnom saobraćaju) i 60.24 (Prijevoz robe-tereta u cestovnom saobraćaju) te podrazredu 60.21.2 (Prijevoz putnika u gradskom i prigradskom saobraćaju redovni-linijski).

Definicije

Cesta

Put namijenjen kretanju cestovnih vozila na čvrstoj podlozi, osim tračnica ili staza u zračnim lukama, otvorena za javni promet, u prvom redu namijenjena za kretanje cestovnih motornih vozila na kotačima.

Cestovno motorno prijevozno sredstvo

Cestovno prijevozno sredstvo opremljeno pogonskim motorom koji je njegovo jedino sredstvo pokretanja, obično se koristi za prijevoz osoba ili robe ili za vuču vozila koja se koriste za prijevoz osoba ili roba.

Autobus

Cestovno motorno prijevozno sredstvo namijenjeno prijevozu putnika s više od 9 sjedećih mjesta (uključujući vozačevo sjedalo).

Trolejbus

Cestovno prijevozno sredstvo namijenjeno prijevozu putnika s više od 9 sjedećih mjesta (uključujući vozačevo) povezano s električnim vodičima.

Tramvaj

Prijevozno sredstvo namijenjeno prijevozu putnika s više od 9 sjedećih mjesta (uključujući vozačevo) koje se kreće po tračnicama, povezano s električnim vodičima ili koje pokreće dizelski motor.

Cestovni prijevoz

Svako kretanje robe i/ili putnika u cestovnom prijevoznom sredstvu po cestovnoj mreži. Obuhvaća se unutrašnji i međunarodni cestovni prijevoz.

Kad se cestovno prijevozno sredstvo prevozi na drugom cestovnom prijevoznom sredstvu, uzima se u obzir jedino kretanje vozila koje obavlja prijevoz (aktivni oblik).

Unutrašnji cestovni prijevoz

Cestovni prijevoz između dva mjesta (mjesta utovara/ukrcaja i mjesta istovara/iskrcaja) smještenih u istoj zemlji bez obzira na zemlju u kojoj su cestovna prijevozna sredstva registrirana. Može obuhvaćati i tranzit kroz drugu zemlju.

Reporting units

Reporting units in road transport are business entities and parts of business entities classified in the Register of business entities under CA section 1, subgroup 60.21.1 (road passenger transport regular liner) or group 60.23 (other road passenger transport and 60.24 (road freight transport) and subgroup 60.21.2 (urban-suburban passenger transport, regular liner).

Definitions

Road

Line of communication (travelled way) using a stabilized base other than rails or air strips open to public traffic, primarily for the use of road motor vehicles running on their own wheels.

Road motor vehicle

A road vehicle fitted with an engine whence it derives its sole means of propulsion, which is normally used for carrying persons or goods or for drawing, on the road, vehicles used for the carriage of persons or goods.

Motor-coach or bus

Passenger road motor vehicle designed to seat more than nine persons (including the driver).

Trolleybus

Passenger road vehicle designed to seat more than nine persons (including the driver), which is connected to electric conductors and which is not rail-borne.

Tram (street-car)

Passenger road vehicle designed to seat more than nine persons (including the driver), which is connected to electric conductors or powered by diesel engine and which is railborne.

Road transport

Any movements of goods and/or passengers using a road vehicle on a given road network. National and international road transport involve.

When a road vehicle is being carried on another vehicle, only the movement of the carrying vehicle (active mode) is considered.

National road transport

Road transport between two places (a place of loading / embarkation and a place of unloading / disembarkation) located in the same country irrespective of the country in which the vehicle is registered. It may involve transit through a second country.

Međunarodni cestovni prijevoz

Cestovni prijevoz između dva mjesta (mjesta utovara/ukrcaja i mjesta istovara/iskrcaja) koja se nalaze u dvije različite zemlje. Može obuhvaćati tranzit kroz jednu ili više drugih zemalja.

Cestovni tranzit

Cestovni tranzit preko neke zemlje između dva mjesta (mjesta utovara i mjesta istovara) smještena u drugoj zemlji ili drugim zemljama pod uvjetom da je ukupno putovanje preko teritorija te zemlje obavljeno cestom i da nije bilo ni utovara ni istovara u toj zemlji.

Gradski cestovni prijevoz

Prijevoz koji se obavlja po gradskim cestama i tramvajskim prugama.

Samo se prijevoz koji se obavlja uglavnom ili isključivo gradskim cestama, smatra gradskim prijevozom.

Pređeni kilometar

Jedinica mjere koja predstavlja kretanje cestovnoga prijevoznog sredstva na udaljenosti od jednog kilometra.

Cestovni putnički kilometar

Jedinica mjere koja predstavlja prijevoz jednog putnika cestom na udaljenosti od jednog kilometra.

Udaljenost koja se uzima u obzir udaljenost je koju je putnik stvarno proputovao.

Roba prevezena cestom

Svaka roba koja se prevozi cestovnim prijevoznim sredstvima.

Uključuje svu ambalažu i opremu kao što su kontejneri, izmjenjivi sanduci ili palete.

Cestovni tonski kilometar

Jedinica mjere robnog prometa koja predstavlja učinak prijevoza jedne tone robe cestom, na udaljenosti od jednog kilometra.

Udaljenost koja se uzima u obzir stvarno je prijeđena udaljenost na promatranoj mreži.

Roba koja je izašla iz zemlje cestom - izvoz

Roba ukrcana na cestovno prijevozno sredstvo u nekoj zemlji i prevezena cestom da bi bila istovarena u drugoj zemlji.

Roba koja je ušla u zemlju cestom – uvoz

Roba ukrcana u cestovno prijevozno sredstvo u nekoj drugoj zemlji i koja je cestom ušla u zemlju gdje će biti iskrcana.

Roba u tranzitu cestom

Roba koja je ušla u zemlju cestom i izašla iz zemlje cestom na mjestu različitom od mjesta ulaska, nakon što je prevezena kroz zemlju u istom cestovnom prijevoznom sredstvu.

International road transport

Road transport between two places (a place of loading / embarkation and a place of unloading / disembarkation) in two different countries. It may involve transit through one or more additional country or countries.

Road transit

Road transport through a country between two places (a place of loading and a place of unloading) both located in another country or in other countries provided that the total journey within the country is by road and that there is no loading and unloading in that country.

Urban road transport

Transport carried out on urban roads or tramways.

Only transport mainly or solely performed on urban roads is considered to be urban transport.

Vehicle-kilometre

Unit of measurement representing the movement of a road motor vehicle over one kilometre.

Road passenger-kilometre

Unit of measure representing the transport of one passenger by road over one kilometre.

The distance to be taken into consideration is the distance actually travelled by the passenger.

Goods carried by road

Any goods moved by road goods vehicles.

This includes all packaging and equipment such as containers, swap-bodies or pallets.

Tonne-kilometre by road

Unit of measure of goods transport which represents the transport of one tonne by road over one kilometre.

The distance to be taken into consideration is the distance actually run.

Goods having left the country by road - exports

Goods which having been loaded on a road vehicle in the country, left the country by road and were unloaded in another country.

Goods having entered the country by road – imports

Goods which, having been loaded on a road vehicle in another country, entered the country by road and were unloaded there.

Goods in transit by road throughout

Goods which entered the country by road and left the country by road at a point different from the point of entry, after having been carried across the country in the same goods road motor vehicle.

Prekrcaj s jednog cestovnog prijevoznog sredstva na drugo i promjena cestovnog tegljača smatraju se utovarom/istovarom.

Transshipment from one goods road vehicle to another or change of the road tractor are regarded as loading / unloading.

UNUTRAŠNJA/UNUTARNJA TRGOVINA

HOME TRADE

DISTRIBUTIVNA TRGOVINA

DISTRIBUTIVE TRADE

Izvori i metode prikupljanja podataka

Source and methods of data collection

Podaci o broju prodavnica/servisa, broju zaposlenih, ostvarenom prometu, zalihama dobiveni su iz istraživanja Tromjesečni izvještaj distributivne trgovine za pravne osobe – preduzeća / trgovačka društva (obrazac TRG – 2). Istraživanje se provodi na temelju Zakona o statistici u Federaciji BiH ("Sl. Novine FBiH br. 63/03"). Podaci o prometu iskazuju se kao apsolutni brojevi i nominalni indeksi.

Data on number of stores/services, number of persons employed, realised turnover, stocks in the activities of distributive trade are collected from the Quarterly Report on Distributive Trade (TRG – 2 questionnaire). This survey is conducted on the bases of Law on Statistical Survey in the Federation of BiH ("Official Gazette FBiH No. 63/03"). Data on turnover are presenting in the form of absolute figures and nominal indices.

Jedinice posmatranja

Reporting units

Jedinice posmatranja su pravne osobe – preduzeća/poduzeća trgovačka društva koje su prema pretežnoj djelatnosti **registrirane u području G** Klasifikacije djelatnosti (KD). Također, obuhvaćene su izabrane pravne osobe koje su prema pretežnoj djelatnosti **registrirane u nekoj od ostalih djelatnosti** (industrija, građevinarstvo, ugostiteljstvo itd.) prema KD.

*The reporting units are legal enterprises / trade companies which have been **classified into section G** of the Classification of Economic Activities (CEA) according to prevailing activity, as well as those **classified in other activities** (industry, construction, hotels and restaurants etc.) but engaged in the trade activities from section G of the CEA.*

Obrtnici nisu obuhvaćeni ovim istraživanjem.

The tradesmen are excluded.

Definicije

Definitions

Distributivna trgovina sastoji se od svih oblika trgovačkih aktivnosti, od nabavke robe od proizvođača do isporuke robe krajnjem potrošaču. Obuhvaća: trgovinu na veliko za svoj račun, posredovanje u trgovini na veliko, trgovinu na malo i popravke motornih vozila i motocikla te predmeta za ličnu upotrebu i domaćinstvo.

***Distributive trade** consists of all types of trade activities, from supplying goods from the producer to distributing them to the final consumer. It comprises wholesale trade on one's own account, wholesale on a fee or contract bases, retail trade and repair of motor vehicles and motorcycles and personal and household goods.*

Trgovina na veliko (na domaćem tržištu) je aktivnost kupovine i preprodaje robe industrijskim, trgovačkim, profesionalnim korisnicima i ustanovama i drugim poslovnim subjektima koji se bave trgovinom na veliko ili na malo. Također, uključuje se i tranzitni promet robe (prodaja robe koja se po nalogu prodavača direktno isporučuje kupcu bez prethodnog uskladištenja te robe kod prodavača).

***Wholesale trade (on domestic market)** is an activity of sale of goods to industrial, trading and professional users and organisations as well as to other business entities engaged in wholesale and retail trade. It also includes transit goods trade (sales of goods which is by a vendor's order directly delivered to a customer without being previously stored at the salesman's).*

Posredovanje u trgovini na veliko podrazumijeva obavljanje djelatnosti trgovine na veliko uz naplatu ili po ugovoru. Uključuje se prodaja s konsignacijskih skladišta, usluge komisionara (agenata), posrednika za trgovačku robu i drugih veletrgovaca koji trguju u ime ili za račun drugih te djelatnosti onih koji učestvuju u povezivanju prodavača s kupcima ili poduzimaju trgovačke transakcije u ime vlasnika robe.

***Wholesale on a fee or contract bases** consists of performing of wholesale trade by payment or contract. It includes sales from consignment warehouses, commissioners' services, mediator for trading goods and other wholesale vendors operating in the name or on the account of others, as well as an activity of those who are engaged in connecting vendors with customers or undertake trade transactions on behalf of the owner of goods.*

TRGOVINA NA MALO

Izvori prikupljanja podataka

Podaci o ostvarenom ukupnom prometu trgovačkih preduzeća/poduzeća i prometu u trgovini na malo dobiveni su iz istraživanja Mjesečni izvještaj trgovine na malo (obrazac TRG – 1).

Od 1. januara 2008. promijenjen je način iskazivanja podataka. Podaci o prometu od trgovine na malo iskazani su na dva načina: prema pretežnoj djelatnosti u koju su razvrstani poslovni subjekti (tabela 1) i prema trgovačkim strukama (tabela 3).

Podaci o prometu iskazuju se kao apsolutni brojevi i nominalni indeksi.

Jedinice posmatranja

Jedinice posmatranja su pravne osobe – preduzeća/poduzeća trgovačka društva koja su prema pretežnoj (glavnoj) djelatnosti registrirana u trgovini na malo ili u prodaji, održavanju i popravcima motornih vozila i popravcima predmeta za osobnu upotrebu/uporabu i upotrebu/uporabu u domaćinstvu/kućanstvu, tj. u odjeljku 52 ili u podrazredima 50.10.2, 50.30.2, 50.40.2 i razredu 50.50 Klasifikacije djelatnosti – Rev.1.1. Također su obuhvaćene izabrane pravne osobe iz ostalih djelatnosti ako obavljaju navedene djelatnosti.

Obrtnici nisu obuhvaćani ovim istraživanjem.

Definicije

Ukupan promet preduzeća/poduzeća registriranih za trgovinu na malo (isključujući PDV) obuhvaća vrijednost svih prodatih roba i obavljenih usluga na tržištu tokom/tjekom mjeseca, bez obzira na to da li su naplaćene, tj. uključuje se ne samo promet od trgovine na malo nego i promet od ostalih djelatnosti .

Promet od trgovine na malo (uključujući PDV) obuhvata vrijednost prodatih roba krajnjim potrošačima odnosno stanovništvu za vlastitu potrošnju ili za upotrebu u domaćinstvu/kućanstvu i obavljenih usluga u posmatranom periodu bez obzira da li su naplaćene ili ne.

Promet od ostalih djelatnosti (isključujući PDV) obuhvaća vrijednost svih ostalih prodatih proizvoda i usluga na tržištu (trgovina na veliko, posredovanje u trgovini na veliko, popravci, ugostiteljstvo i ostale djelatnosti). Ovdje se uključuje promet samo onih poslovnih subjekata čija je glavna djelatnost trgovina na malo dok poslovni subjekti čija je glavna djelatnost izvan trgovine na malo tj. neka druga ne iskazuju promet od ostalih djelatnosti.

Podaci o prometu ne uključuju porez na dodanu vrijednost što je u skladu sa EU regulativom. Međutim, raspoložemo i sa podacima o prometu s PDV – om, ali isključivo radi nacionalnih potreba.

RETAIL TRADE

Source of data collection

Data on total turnover of retail trade enterprises and retail trade turnover are obtained by the Monthly Retail Trade Report (TRG–1 questionnaire).

Since 1st January 2008 has been changed as well as the method of presenting of retail trade data. Data on retail trade turnover are presented in two ways: according to the prevailing activity of the enterprises as well as by trade branches.

Data on turnover are presenting in the form of absolute figures and nominal indices.

Reporting units

Reporting units are legal enterprises / trade companies engaged into retail trade or sale, maintenance and repair of motor vehicles, that is enterprises / trade companies classified by their prevailing (main) activity in section 52 or sub – classes 50.10.2, 50.30.2, 50.40.2 and class 50.50 according to the Classification of Economic Activities – NACE Rev.1.1. Selected enterprises engaged in other activities but executing the above mentioned ones are also included.

Tradesmen are excluded.

Definitions

Total turnover of retail trade enterprises (excluding value added tax) is a total value of all goods sold and services provided on the market in the observed period, irrespective of the fact whether they are paid or not, that is it includes retail trade turnover and also the turnover of the enterprises in other kinds of activity.

Retail trade turnover (including value added tax) is the sale of goods to final consumers, that is to population for personal consumption or for using in household and services provided, irrespective of the fact whether they are paid or not.

Turnover of other kinds of activity (excluding value added tax) includes a total value of all other goods sold and services provided on the market (from wholesale trade, wholesale on a fee or contract basis, repairs, hotels and restaurants and other activities). It includes turnover of enterprises whos main kind of activity is retail trade.

Data on turnover excluding VAT are presented according to the EU Regulation but also there are data on turnover including VAT for national purposes.

PDV je indirektni porez na potrošnju, koji se naplaćuje pri svakoj određenoj fazi u proizvodnom i distribucijskom lancu. Obuhvaća porez na dodanu vrijednost koji je obračunat kupcu. Primjenjuje se od 1.1.2006. na osnovu Zakona o porezu na dodatu vrijednost (Službeni glasnik BiH, br.9/05 i 35/05).

Value added tax (VAT) is tax on exchanges. It is levied on the added value that results from each exchange. It is an indirect tax on consumption, because the consumers actually bear the cost of the tax. It has been in use since 1st of January 2006 on the bases of The Law on Value Added Tax in Bosnia and Herzegovina (Official Gazette B&H No. 9/05 and 35/05).

Trgovačke struke predstavljaju pretežni robni asortiman prodaje u trgovini na malo. Grupe proizvoda koji se pretežno prodaju razvrstane su na temelju KD Rev.1.1.

Branch is the actual prevailing assortment of sale in retail trade. Groups of prevalingly sold products are classified according to the Classification of Economic Activities (NACE Rev.1.1).

Otkup i prodaja poljoprivrednih proizvoda

Podaci o otkupu i prodaji poljoprivrednih proizvoda dobiveni su iz istraživanja: Mjesečni izvještaj o otkupu poljoprivrednih proizvoda od porodičnih/obiteljskih poljoprivrednih proizvođača (obrazac TRG-31) i Mjesečni izvještaj o realizaciji poljoprivrednih proizvoda vlastite proizvodnje poljoprivrednih poslovnih subjekata i zemljoradničkih zadruga (obrazac TRG-33), koje dostavljaju poslovni subjekti i dijelovi poslovnih subjekata razvrstani u područje A (Poljoprivreda, lov i šumarstvo) i područje B (ribarstvo) Standardne klasifikacije djelatnosti, tj. poslovni subjekti (poljoprivredne zadruge, trgovačke, industrijske i druge organizacije) koji vrše otkup poljoprivrednih proizvoda od porodičnih/obiteljskih poljoprivrednih proizvođača, kao i poslovni subjekti koji vrše prodaju poljoprivrednih proizvoda iz vlastite poljoprivredne proizvodnje ili ostvarene interne realizacije poljoprivrednih proizvoda u vlastitim pogonima u svrhu proizvodnje.

Purchase and sale of agricultural products

Data on sale and purchase of the agricultural products are collected through monthly surveys : Monthly Report on purchase of agricultural products from individual agriculture producers (TRG – 31) and Monthly Report on sale own agricultural products by companies and agricultural cooperatives (TRG – 33) from legal entities and parts of legal entities classified according to the SCA into the field A (Agriculture, hunting and forestry) and the field B (Fishing), as well as other legal entities engaged in buy-off from family farms in order to resale the products or process them in own establishments (e.g. agricultural co-operatives, trading, manufacturing and other organisations) classified in other activities.

Podaci o otkupu i prodaji poljoprivrednih proizvoda iskazuju se:

1. vrijednosno u KM, razvrstani po grupama proizvoda i
2. količinski u tonama, hilj. kom., hilj. lit. za važnije poljoprivredne proizvode, kao i prosječne cijene u KM po proizvodima za tekući mjesec

Data are presented:

1. in value (KM) classified according to group of products and
2. in quantity and average prices for current period.

Podaci o prometu poljoprivrednih proizvoda na pijacama/tržnicama dobiveni su iz istraživanja: Mjesečni izvještaj o prometu poljoprivrednih proizvoda na pijacama/tržnicama (obrazac TRG -13) koje dostavljaju poslovni subjekti koji pružaju usluge korištenja prodajnog prostora pijace. Ne obuhvaćaju se količine proizvoda koje na pijacu iznose poljoprivredna dobra već samo ono što individualni poljoprivredni proizvođači donose i prodaju.

Data on turnover of agricultural products at marketplaces are based according to regular statistical reports: Monthly report on turnover at marketplaces (TRG – 13) of business entities who give services for using selling area. These data covered only quantity of products from individual agricultural producers.

Podaci o prometu poljoprivrednih proizvoda na pijacama/tržnicama iskazuju se:

Data are presented:

1. vrijednosno u KM po grupama proizvoda i proizvodima i
2. količinski u tonama, hilj. kom., hilj. lit., kao i prosječne cijene u KM po proizvodima za tekući mjesec

1. in value (KM) classified according to group of products and
2. in quantity and average prices for current period.

Definicije

Otkup poljoprivrednih proizvoda je kupovina odnosno preuzimanje poljoprivrednih proizvoda neposredno od porodičnih/obiteljskih proizvođača koje poslovni subjekti obavljaju radi dalje prodaje ili prerade.

Purchase of agricultural products is buying, taking over agricultural products from individual producers which performing business entities with a view of further sale and processing.

Prodaja poljoprivrednih proizvoda je prodaja, odnosno isporuka poljoprivrednih proizvoda iz vlastite proizvodnje poslovnih subjekata i njihovih dijelova.

Sale of agricultural products consists of sale, respectively delivery of agricultural products that are obtained from own production of business entities and parts of business entities.

VANJSKA TRGOVINA

FOREIGN TRADE

Izvori i metode prikupljanja podataka

Sources and methods of data collection

Osnovni/temeljni izvor podataka za statistiku vanjske trgovine FBiH je Jedinствена carinska isprava (JCI) koju deklarant (poslovni subjekt ili druga ovlaštena osoba, npr špediter) podnosi carinarnici prilikom carinjenja robe. Za prikupljanje i kontrolu ispravnosti carinskih deklaracija odgovorna je Uprava za indirektno/neizravno oporezivanje BiH (UIO), koja propisuje oblik, sadržaj, način ispunjavanja i podnošenja isprava u carinskom postupku. Federalni zavod za statistiku preuzima od Agencije za statistiku BiH, originalnu carinsku bazu podataka UIO u obliku slogova na magnetnom mediju i dalje ih statistički obrađuje i publicira.

The main source of data for the statistics on exports and imports is Single Administrative Document (SAD). The B&H Indirect Taxation Agency is responsible for collection and control of the validity of SAD, and it also determines the form, the content, the way of filling in, and the way of submitting of SAD. Federal Office of Statistics receives from the B&H Agency for statistics original customs database, originated and reviewed from the Indirect Taxation Agency and performs further data processing and dissemination.

Obuhvat podataka i jedinica posmatranja

Coverage and Observation unit

U statistici vanjske trgovine Federacije BiH koristi se proširena definicija Specijalnog sistema trgovine prema kojoj se uključuju redovan izvoz i uvoz, unutarnja i vanjska obrada, te robe koje ulaze ili napuštaju slobodne industrijske zone. Jedinica posmatranja statističkog istraživanja robnog prometa s inostranstvom/inozemstvom je svaka robna isporuka koja se obavlja u okviru izvoza i uvoza robe, koja je homogena s gledišta vrste proizvoda, zemlje porijekla odnosno namjene, načina plaćanja i momenta prelaska granice. Isključuje se trgovina uslugama.

The Special Trade System (Relaxed definition) is used in Federation of Bosnia and Herzegovina. Regular exports and imports, inward processing, outward processing and the goods flow in free industrial zones are included in the External Trade Statistics. Observation unit of statistical survey on trade in goods with the rest of the world is every exports / imports transportation of goods, homogenous in terms of production type, country of origin and/or destination, mode of payment and border-crossing time. Trade in services is excluded.

Klasifikacije i nomenklature

Classification and Nomenclatures

U statistici vanjske trgovine FBiH primijenjuje se Carinska tarifa BiH (CT BiH) koja je usklađena sa Kombiniranom nomenklaturom (CN) Evropske unije i Harmoniziranim sistemom/sustavom (HS) Svjetske carinske organizacije (WCO). Vanjskotrgovinske transakcije za svaki pojedinačni proizvod prate se na nivou/razini tarifne oznake od deset cifara. CT BiH je povezana sa Standardnom međunarodnom trgovinskom klasifikacijom UN (SITC, Rev. 3)¹⁾ i sa Klasifikacijom djelatnosti BiH (KD) koja je usklađena sa statističkom klasifikacijom ekonomskih aktivnosti EU (NACE, Rev. 1.1.)²⁾. CT BiH podliježe godišnjoj reviziji u cilju usklađivanja sa izmjenama CN-a.

The Customs Tariff of B&H (CT) is used in External Trade Statistics. The tariff is in line with the EU Combined Nomenclature (CN) and with the Harmonized Commodity Description and Coding System (HS), which is managed by the World Customs Organization (WCO). External trade statistics present trade flows on each single product (the ten-digit subheading level of the CT). CT is linked to the international trade classification of the UN (SITC, Rev.3)¹⁾, and to the B&H Classification of Activity, which is in line with EU classification of economic activities (NACE Rev. 1.1.)²⁾. The B&H Customs Tariff is revised every year to follow the updates of CN.

Konverzija valute

Validation

Podaci o izvozu i uvozu izraženi su vrijednosno u konvertibilnim markama. Vrijednosti izražene u drugim

The value of exports and imports are expressed in convertible marks. The value expressed in other

valutama preračunavaju se u konvertibilne marke primjenom tekućih dnevnih kurseva / tečajeva koji vrijede na dan carinjenja, a utvrđuje ih Centralna banka BiH. Sve su vrijednosti obračunate na osnovi pariteta franko BiH granica: FOB cijene za izvoz i CIF cijene za uvoz.

currency is converted into convertible marks by current daily exchange rate list valid on the day of custom clearance. Exchange rate list is established by Central bank of Bosnia and Herzegovina.. All values are calculated according to free B&H border parity, i.e. exports based on FOB parity, and imports based on CIF parity.

¹⁾ *Standard International Trade Classification (SITC) Rev. 3*

²⁾ *Statistical Classification of Economic Activities in the European Community (NACE Rev. 1.1.)*

UGOSTITELJSTVO

HOTELS AND RESTAURANTS

Podaci o ugostiteljstvu dobiveni su iz statističkog istraživanja Tromjesečni izvještaj ugostiteljstva (obrazac UG – 11).

The data on hotels and restaurants are collected through regular quarterly reports the Quarterly Report of Hotels and Restaurants (form UG – 11).

Jedinice posmatranja su pravne osobe – preduzeća/poduzeća i njihovi dijelovi registrirani u području H – Hoteli i restorani, odjeljak 55 Standardne klasifikacije djelatnosti, tj. ugostiteljska i druga preduzeća/poduzeća koja obavljaju ugostiteljsku djelatnost.

Reporting units are legal entities and their parts registered according to the SCA under section H – Hotels and Restaurants, Division 55, and other enterprises engaged in providing catering activity.

Obrtnici nisu obuhvaćeni ovim istraživanjem.

Crafts are excluded.

Ugostiteljska djelatnost je djelatnost pripremanja hrane i pružanja usluga prehrane, pripremanja i usluživanja pića i napitaka te pružanja usluga smještaja.

Hotels and restaurants activity includes food preparation and other food provision services, preparation and serving of beverages and accomodation services.

Ugostiteljska djelatnost je i pripremanje hrane za potrošnju na drugom mjestu (u prijevoznim sredstvima, na priredbama i sl.) i opskrba tom hranom (catering).

In line with the definition of the hotel and restaurant activity, this also includes food preparations for other places (in transport means, for parties etc.) and catering.

Ugostiteljskim objektom smatra se ugostiteljska poslovna jedinica koja u poslovnom, građevinskom i funkcionalnom pogledu čini cjelinu. S obzirom na vrste ugostiteljskih usluga koje se u njima pružaju ugostiteljski objekti dijele se na ugostiteljske objekte za smještaj i ugostiteljske objekte za prehranu, a razvrstavaju se u sedam skupina i to: hoteli, kampovi, restorani, barovi, buffet, kafane/kavane, kantine i pripremnice obroka (catering) - Zakon o turističko – ugostiteljskoj djelatnosti ("Službene novine Federacije BiH", broj:19/96 i 28/03).

Hotel and restaurant facility is a business unit in the hotel and restaurant activity, which forms a whole in the business, construction and functional sence. Depeding on the type of services they provide, hotel and restaurant facilities are categorized in the following categories: accomodation facilities and facilities serving food. All of them are classified into: hotels, camps, restaurants, bars, buffet, cafe, cantines and catering. (Hotel and Restaurant Activity Act. « Službene novine F B&H », broj 19/96; 28/03).

Promet u ugostiteljstvu obuhvaća vrijednost izvršenih ugostiteljskih usluga (hrana, piće, smještaj) i drugih usluga uobičajenih u ugostiteljstvu (prodaja suvenira, razglednica, novina, duhanskih proizvoda i dr.) bez obzira na to jesu li naplaćene. U vrijednost tih usluga uključen je i porez na promet.

Turnover in hotel and restaurant activity includes the value of provided goods and non-goods services – accompanying basic hotel and restaurant services, irrespective of the fact wheather the services have been paid for. VAT has been included in the turnover.

Broj zaposlenih obuhvaća sve osobe koje stvarno rade u ugostiteljskoj poslovnoj jedinici (na neodređeno i određeno vrijeme) uključujući i vlasnike, zaposlene u upravi poslovnog subjekta i u pomoćnim službama.

The number of person in employment includes all persons employed for fixed or unspecified period, including owners, persons employed in administration and supporting services.

TURIZAM

Podaci o kapacitetima za smještaj, broju dolazaka i noćenja turista po vrstama objekata i prema zemlji prebivališta dobiveni su iz istraživanja Mjesečni izvještaj o turistima i noćenjima (obrazac TU-11).

TOURISM

Data on capacities, the number of tourist arrivals and tourist nights by type of accommodation and country of residence are collected through Monthly Report on Tourist Arrivals and Tourist nights (Form TU-11)

Jedinice posmatranja su poslovni subjekti i njihovi dijelovi registrirani prema KD-u u području H - Ugostiteljstvo, tj. ugostiteljska i druga preduzeća koja pružaju usluge smještaja gostima.

Report units are business entities and their parts registered according to the CA under section H - Hotels and restaurants and other enterprises engaged in providing accommodation services in tourism.

Turist je svaka osoba koja u mjestu izvan svog prebivališta provede najmanje jednu noć u ugostiteljskom ili drugom objektu za smještaj gostiju, radi odmora ili rekreacije, zdravlja, studija, sporta, religije, porodice, poslova, javnih misija i skupova.

Tourist is every person who, outside his place of permanent residence, spends at least one night in a hotel or another accommodation facility for reasons of rest, recreation, health, study, sport, religion, family, business, public tasks or meeting.

Domaći turist je svaka osoba sa prebivalištem u Bosni i Hercegovini koja u nekom mjestu u Bosni i Hercegovini, izvan mjesta svog prebivališta, provede najmanje jednu noć u ugostiteljskom ili drugom objektu za smještaj gostiju.

Domestic tourist is a person with permanent residence in Bosnia and Herzegovina who spends at least one night in a hotel or some other accommodation facility outside their place of residence.

Stranim turistima smatraju se sve osobe koje u Bosni i Hercegovini nemaju stalno prebivalište, a provedu najmanje jednu noć u ugostiteljskom ili drugom objektu za smještaj gostiju.

Foreign tourist is a person with permanent residence outside Bosnia and Herzegovina who temporarily resides in Bosnia and Herzegovina and who spends at least one night in a hotel or some other accommodation facility.

Turistički smještajni objekat je svaka jedinica koja redovno (ili povremeno-sezonski) obezbjeđuje smještaj za noćenje turistima. Turistički smještaj se dijeli na: kolektivni i privatni turistički smještaj.

Tourist accommodation is any facility that regularly (or occasionally) provides overnight accommodation for tourists. Tourist accommodation has been divided into two main groups:

- **collective accommodation establishments and**
- **private tourist accommodation.**

Soba je jedinica koju čini jedna soba ili skupina soba čineći nedjeljivu iznajmljivačku cjelinu u smještajnom objektu ili boravištu.

A bedroom is a unit formed by one room or groups of rooms constituting an indivisible rental whole in an accommodation establishment or dwelling.

Sobe mogu biti jednokrevetne, dvokrevetne ili višekrevetne zavisno da li su opremljene stalno za smještaj jedne, dvije ili više osoba.

Rooms may be single, double or multiple, depending on whether they are equipped permanently to sleep one, two or several people.

Ako se soba koristi za stalni boravak za više od godinu dana, ne bi trebala biti uključena.

If a room is used for permanent stay, for more than one year, it should not be included.

Kabine, kolibe, kućice, drvene kolibe, bungalovi i vile tretiraju se kao sobe i apartmani tj. mogu se ostaviti kao jedinice.

Cabins, huts, cottages, wood huts, bungalows and villas can be treated as rooms and apartmans, which mean that can be left as a units.

Broj ležaja u objektu ili boravištu je određen brojem osoba koje mogu prenoćiti u ležajima u objektu (boravištu), ignorišući bilo kakve dodatne ležaje koji bi se mogli namjestiti na zahtjev gosta. Termin ležaj se primjenjuje na jedan ležaj, dvostruki ležaj se računa kao dva ležaja. Ta jedinica služi za mjerenje kapaciteta bilo kojeg tipa smještaja.

Number of bed-places in an establishment or dwelling is determined by the number of persons who can stay overnight in beds set up in the establishments, ignoring any extra beds that may be set up by customer request. The term bed-place applies to a single bed. A double bed is counted as two bed-places. This unit serves to measure the capacity of any type of accommodation.

Stalnim ležajima se smatraju ležaji koji se redovito spremaju za iznajmljivanje gostima.

Pomoćnim ležajima se smatraju ležaji koji se prema potrebi pripremaju za iznajmljivanje gostima za vrijeme sezone.

Prosječna dužina boravka se izračunava dijeljenjem broja noćenja sa brojem dolazaka turista.

Bruto iskorištenost ležaja u jednom mjesecu se dobija tako što se podijeli broj ukupnih noćenja sa brojem ležaja koji se nude i brojem dana u datom mjesecu za istu grupu objekata, množenjem koeficijenta sa 100 da bi se rezultat izrazio u procentu.

ZAPOSLENOST I PLAĆE

Zaposlenost

Podaci o broju zaposlenih prikupljaju se provođenjem redovnog/redovitog Mjesečnog istraživanja o zaposlenima i plaći (Rad-1) u pravnim osobama, i Istraživanja o fizičkim osobama – vlasnicima koji samostalno obavljaju djelatnost - profesiju i osobama koje su kod njih zaposlene (Rad-15).

Broj zaposlenih u pravnim osobama rezultat je obrade podataka redovnog Mjesečnog istraživanja (Rad-1), koji pravne osobe popunjavaju na temelju propisanih evidencija. Istraživanjem su obuhvaćene pravne osobe svih oblika vlasništva, tijela državne vlasti svih nivoa/razine, ustanove i druge organizacije.

Podaci o zaposlenima u obrtu i djelatnostima slobodnih profesija rezultat su obrade Istraživanja Rad-15, i preuzimaju se od Zavoda zdravstvenog osiguranja.

U podatke o zaposlenima uključeni su zaposlenici (uključujući zaposlenike u odbrani/obrani i policiji) i vlasnici obrta i slobodnih profesija.

Zaposlenici su osobe koje su zasnovale radni odnos sa poslodavcem (pravnom ili fizičkom osobom-obrt) na neodređeno ili određeno vrijeme, neovisno od dužine radnog vremena i vlasništva pravne osobe.

Vlasnik obrta ili djelatnosti slobodne profesije je osoba koja je vlastitim sredstvima osnovala obrt ili slobodnu profesiju u kojoj u svoje ime i za svoj račun sama ili uz pomoć zaposlenika obavlja djelatnost.

Godišnji prosjek broja zaposlenih izračunava se na osnovu podataka mjesečnih stanja za tu godinu.

Nezaposlenost

Podaci o ukupnom broju nezaposlenih osoba preuzimaju se od Federalnog zavoda za zapošljavanje, i

Invariably bed-places are bed-places which are regularly prepared for guest rent.

Auxiliary bed-places are bed-places which, by the rule, serve for afternoon guest rest as an extra bed-place accommodation capacities are completed during the season.

Average detention of foreign tourist's stays are calculated by dividing number of overnights stays by the number of arrivals.

The gross occupancy rate of bed-places in one month is obtained by dividing total overnight stays by the product of bed-places on offer and the number of days in the corresponding month for the same group of establishments, multiplying the quotient by 100 to express the result as a percentage.

EMPLOYMENT AND WAGES

Employment

The data on persons in employment are obtained by regular Monthly survey on employment and wages (Rad-1) in legal entities, and Survey on persons employed in crafts and trades and free lances (Rad-15).

The number of persons employed in legal entities are collected through regular Monthly surveys (Rad -1) filled in by legal entities according to the records of persons in employment. The survey includes legal entities of all types of ownership, government bodies, institutions and other organizations.

Data on persons employed in crafts and trades and free lances are collected by the Reports Rad-15 which are taken over from the records of the Offices for Health Insurance.

The number of persons in employment includes all employees and employers (owners of crafts and trades and free lances). These data include the employed persons in legal entities, craft and trades and free lances, and in defence and police.

Employees are persons employed by an employer (legal entities or owners of craft and trade) for a fixed or unspecified period of time, irrespective of whether they work full time or less than full time.

Owners of craft and trade shops or free lance activities are persons who established, with their own means, a shop or a free lance where they, in their own name and on their account, perform an activity, alone or with employees.

Annual average of the number of persons in employment is calculated on the basis of monthly data.

Unemployment

Data on the number of unemployed persons are taken over from the Employment Office and include only

uključuju osobe koje su u ovom zavodu registrirane kao nezaposlene osobe.

persons registered as unemployed at this office.

Plaće

Podaci o prosječnoj mjesečnoj isplaćenju neto i bruto plaći obračunavaju se na temelju podataka prikupljenih Mjesečnim istraživanjem o zaposlenima i plaći (Rad-1). Istraživanjem su obuhvaćene pravne osobe svih oblika vlasništva, tijela državne vlasti svih nivoa/razine, ustanove i druge organizacije, po organizaciono teritorijalnom principu na nivou/razini općine.

Istraživanje o plaćama obuhvaća isplaćene neto i bruto plaće zaposlenih koji imaju zasnovan radni odnos, bez obzira na vrstu radnog odnosa i trajanje radnog vremena.

Prosječna mjesečna isplaćena neto plaća obuhvaća isplaćenu plaću za obavljenu rad, kao i naknade plaća po osnovu radnog odnosa: godišnji odmor, plaćeni dopust, državne praznike i neradne dane utvrđene zakonom, bolovanja koja isplaćuje poslovni subjekat, plaćeno odsustvo sa posla, zastoje u poslu bez krivnje zaposlenog.

Prosječna mjesečna isplaćena bruto plaća obuhvaća sve vrste neto isplata plus zakonom propisana obavezna/obvezna izdvajanja iz bruto plaće (doprinosi iz bruto plaće i akontacija poreza na dohodak).

Prosječna mjesečna isplaćena neto i bruto plaća po zaposlenom izračunava se dijeljenjem ukupnih isplata sa brojem zaposlenih koji su učestvovali u isplatama.

U obračun nisu uključene plaće pripadnika odbrane, kao ni plaće zaposlenih u obrtu i slobodnim profesijama.

Wages

Data on average monthly paid off net and gross earnings are calculated on the base of the data collected with regular Monthly survey on employment and wages Rad-1. The survey includes legal entities of all types of ownership, government bodies, institutions and other organizations.

The statistical survey on wages covers paid off net and gross earnings of persons in payed employment, irrespective of the kind of employment and number of working hours.

Monthly paid of net earning includes income of a person in employment earned for the work done during regular working hours as well as for annual leave, paid leave, public holidays and day-offs defined by law, sickness which are paid by employer, paid absence from the work, lay-offs and job stops caused against person's will and of no fault of his own, and all other payments which are subject to contributions.

Average monthly gross earning includes all kinds of net pays plus contributions from gross earnings as prescribed by law and taxes.

Average paid off net and gross earnings per person in employment are calculated by dividing the total of pay-offs with the number of persons who participated in that payments.

It does not include pay-offs of persons in employment in crafts and trades and freelances and persons employed in defence.

CIJENE

Izvori i metode prikupljanja podataka

Cijene proizvođača industrijskih proizvoda dostavljaju izabrani poslovni subjekti koji su, prema Klasifikaciji djelatnosti - KD, razvrstani u područja C, D i E. Podaci o cijenama se dostavljaju na obrascima C- 41, prema Nomenklaturi industrijskih proizvoda, za proizvode sa najvećom realizacijom na domaćem tržištu.

Sve cijene prikupljaju uposlenici Federalnog zavoda za statistiku prema utvrđenom vremenskom rasporedu i unaprijed odabranom uzorku prodavnica, tržnica i ustanova koje pružaju različite usluge stanovništvu. Snimatelji cijena dobijaju jasne specifikacije naziva proizvoda, njegove COICOP šifre i jedinice mjere i na

PRICES

Source and methods of data collection

Producers' prices of industrial products are supplied by selected business entities, classified according to the CEA into section C, D and E. The producers' prices of industrial products have been collected through report forms C - 41, according to the Nomenclature of Industrial Products, for the most important products, that is, products with the highest sale on the domestic market.

All the prices are being collected by the personnel of the Federal Office of statistics of FB&H by the pre-defined schedule and panel of outlets, markets and Institutions providing different kinds of services to citizens. The price collectors receive a clear specifications of the item name, it's COICOP code, and

osnovu tih informacija samostalno biraju konkretan proizvod čiju će cijenu snimati na određenom prodajnom mjestu, u skladu sa kriterijem najprodavanijeg proizvoda na datom prodajnom mjestu. Kako bi se osiguralo da snimatelji iz mjeseca u mjesec snimaju cijene istih proizvoda, te kako bi se moglo pratiti koje proizvode snimatelji posmatraju na terenu, u upitnik se unose karakteristike proizvoda, kao što su marka, vrsta i količina proizvoda koji se snima, te informacije o eventualnim zamjenama ovih karakteristika ukoliko ih bude. Takav način snimanja omogućuje praćenje promjene kretanja cijena između dva perioda tj. praćenje dinamike kretanja cijena.

Za potrebe indeksa potrošačkih cijena, snimanje cijena se vrši sljedećih dana u mjesecu:

- za poljoprivredne proizvode koji se prodaju na tržnicama cijene se prikupljaju dva puta mjesečno, i to u prvoj i trećoj sedmici u mjesecu;
- za sve ostale proizvode cijene se, u skladu sa važećim Evropskim regulativama, prikupljaju jedanput mjesečno (između 1. i 21. u mjesecu), s tim da se nužno održava isti interval između prikupljanja.

Ponderi koji se primjenjuju za izračunavanje indeksa potrošačkih cijena su koeficijenti koji odražavaju relativnu važnost odabranih proizvoda i usluga u ukupnoj potrošnji domaćinstava na domaćem teritoriju. Pomoću njih se izračunavaju elementarni indeksi kao ponderisani prosjeci. Bazirani su na podacima povezanim sa finalnom potrošnjom domaćinstava i na podacima o broju stanovnika.

Osnovni izvor podataka za izradu pondera za obračun indeksa potrošačkih cijena je Anketa o potrošnji domaćinstava. Za izračunavanje indeksa potrošačkih cijena od januara 2007. godine primjenjuju se ponderi koji se baziraju na podacima iz Ankete o potrošnji domaćinstava iz 2004. godine. Ponderi se svake godine korijuju indeksom kretanja cijena u prethodnoj godini.

Za obračun indeksa potrošačkih cijena upotrebljava se Klasifikacija lične potrošnje prema namjeni (Classification of Individual Consumption by Purpose-COICOP) po kojoj se proizvodi i usluge dijele na dvanaest osnovnih odjeljaka za koje se izračunavaju indeksi.

Izračunavanje indeksa potrošačkih cijena počinje izračunavanjem elementarnih indeksa (indeksa proizvoda) i indeksa reprezentativnih stavki na nivou gradova. Pri tome se kao mjera srednje vrijednosti koristi geometrijska sredina. Agregatni indeksi se nakon toga izračunavaju korištenjem Laspeyres-ove formule za ponderisanu aritmetičku sredinu počevši od indeksa reprezentativnih stavki na nivou gradova pa do ukupnog indeksa Federacije Bosne i Hercegovine. Referentna baza za izračunavanje indeksa je 2005. godina.

unit of measurement that allows them to choose a concrete item for price collecting in specific outlet, in accordance with the criterion of the most sold products in that outlet. In order to be sure that the collector is collecting prices for exactly the same items each month the form for price collecting also includes the information's on detailed product description in terms of brands, variety and quantity, as well as the information's on possible replacements of items. All of this allows us to monitor the exact price change in different periods.

For the purposes of CPI calculations, the price collection is scheduled as follows:

- *for agricultural products sold on green markets the prices are being collected twice a month, in the first and third week of a month;*
- *for other items the prices, in accordance with European Regulative, are being collected once a month (on the 1 and 21 of the month) with the obligation of maintaining the interval of price collection.*

Weights used for calculating the CPI reflect relative importance of the sampled goods or services in the total consumption of resident households within the domestic territory. They are used for elementary indices calculations as the weighted averages. They are based on the data linked to the Household Final Consumption and population.

The most important data sources for calculating the weights used in the consumer price indices are the Household Budget Survey. Since January 2007, the compilation of the CPIs has been based on the weights derived from household expenditures from the 2004 Household Budget Survey, updated every year according to changes in prices in a previous year.

The classification of products used in the CPI is based on the Classification of Individual Consumption by Purpose (COICOP) The COICOP breaks consumer expenditure is divided into twelve different groups of consumer goods and services.

Consumer Price Index calculation begins with the computation of elementary aggregate indices (items indices) and representative position at the level of towns. Elementary aggregate indices are calculated by using Laspeyres formula for weighted arithmetic mean starting from the level of representative positions indices at the level of towns to the overall index at the level of Federation Bosnia and Herzegovina. Reference base year for index calculation is 2005.

Obuhvat

Indeks potrošačkih cijena u Federaciji Bosne i Hercegovine izračunava se na osnovu reprezentativne liste proizvoda koju u 2007. godini čine 646 proizvoda. Svakog mjeseca prikuplja se oko 10000 cijena na unaprijed definiranom uzorku prodajnih mjesta i geografskih lokacija.

Geografski obuhvat. Cijene se prikupljaju na pet lokacija (gradova) u Federaciji Bosne i Hercegovine: (Bihać, Mostar, Sarajevo, Tuzla i Zenica) odabranih prema kriteriju broja stanovnika i njihovoj ulozi u geografskom području kojem pripadaju.

Obuhvat proizvoda. Obuhvaćeni su najvažniji proizvodi i usluge koje kupuje stanovništvo radi finalne potrošnje. Obuhvat dobara i usluga redovno se revidira kako bi se očuvala reprezentativnost liste proizvoda s obzirom na ukuse potrošača i njihove navike u pogledu kupovine.

Indeks potrošačkih cijena se koristi kao mjera inflacije, za usklađivanje plaća i zarada u skladu sa kolektivnim ugovorima, te penzija i socijalnih davanja. Također se koristi i za očuvanje vrijednosti kod ugovora s indeksnim klauzulama, omogućuje upoređivanje kretanja cijena unutar zemlje između pojedinih regiona, te služi kao osnov za deflacioniranje pojedinih makroekonomskih agregata u statistici nacionalnih računa i u druge svrhe.

Indeks cijena proizvođača industrijskih proizvoda se izračunava po Laspeyresovoj formuli na osnovu cijena proizvoda i njihovih pondera. Za izradu pondera uzeti su poslovni subjekti iz područja C, D i E koji su u 2000. godini imali prihod od prodaje proizvoda veći od 500.000 KM i broj zaposlenih veći od 4.

Definicije

Indeks potrošačkih cijena predstavlja mjeru promjena cijena proizvoda i usluga koje rezidentna domaćinstva kupuju radi zadovoljenja svojih ličnih potreba.

Indeks potrošačkih cijena sa privremenim umanjenjima cijena je poseban vid indeksa potrošačkih cijena jer se kod njegovog izračunavanja uzimaju u obzir privremena sniženja cijena u skladu sa Regulativom EU broj 2602/2000.

Proizvod: bilo koji proizvod ili usluga za ličnu potrošnju koji se mogu kupiti, grupni naziv za proizvode i usluge.

Coverge

The CPI in Federation of Bosnia and Herzegovina is calculated on the basis of the representative List of products that in 2007 consisting of 646 different items. Each month over 10000 prices are being collected in a fixed panel of geographical locations and outlets.

Geographic coverage. *The prices are being collected in five geographic locations (towns) of Federation of Bosnia and Herzegovina (Bihać, Mostar, Sarajevo, Tuzla and Zenica) chosen by the criterion of their weight in terms of population and their role with respect to the geographical areas they belong to.*

Product coverage. *All relevant goods and services bought by the reference population for the purpose of final consumption are included in the index. The coverage of goods and services is reviewed regularly in order to ensure the representative of the basket with respect to the consumer tastes and purchasing practices.*

The CPI can be used for various purposes. It can be used as a measure of inflation, it can serve to guarantee the value of recurrent payments in escalator clauses for contractual relationships (for example, the CPI can serve for indexing wages and salaries in collective agreements, for indexing pensions etc.), it enables a comparison of inflation in the country with inflation in other countries as well as a comparison of price movements within a particular country and regions, also it can serve as a basis for deflating national accounts data and other purposes.

Data on prices of goods and weights for these products are the basis for index calculation. They are calculated according to the Laspeyres formula. Every business entities under section C, D and E that reach in 2000 year a certain level in the sale income (more than 500.000 KM), with 4 or more persons employed are the basic data sources for calculating the weights.

Definition

Consumer Price index allows us to measure the consumer price inflation that is the rate of change of the consumer prices of goods and services that are purchased by the households through monetary transactions in the economic territory of the country for products that directly satisfy consumer needs.

Consumer Prices Index with temporary reduction represents a specific mode of consumer prices that includes temporary reduction of prices in accordance with the EU Regulative No. 2602/2000.

Products: any consumer goods or services that can be purchased, a term covering both goods and services.

Reprezentativna stavka: proizvod na najnižem nivou agregacije, odnosno proizvod u prodajnom mjestu na jednoj geografskoj lokaciji za koji se može procijeniti ponder. Proizvodima iz nižih nivoa agregacije nije moguće dodijeliti ponder jer za to ne postoje reprezentativni podaci.

Stopa promjene: stopa promjene u specifičnom referentnom periodu u poređenju sa vrijednošću sa početka tog perioda ili iz konkretno definiranog ranijeg perioda.

Representative position: lowest level of product aggregation, i.e. item in an outlet in a geographic location with a weight. The items at the lower levels of aggregation do not have weights attributed due to the lack of relevant data.

Rate of change: the rate of change of the specific reference period in comparison with the value from the beginning of that period or other pre-defined earlier period.