

ISSN 1840-1600

**BOSNA I HERCEGOVINA  
FEDERACIJA BOSNE I HERCEGOVINE  
FEDERALNI ZAVOD ZA STATISTIKU**

*BOSNIA AND HERZEGOVINA  
FEDERATION OF BOSNIA AND HERZEGOVINA  
FEDERAL OFFICE OF STATISTICS*

**MJESEČNI STATISTIČKI PREGLED  
FEDERACIJE BOSNE I HERCEGOVINE**

*MONTHLY STATISTICAL REVIEW  
OF THE FEDERATION OF B&H*

**BROJ 11**  
*NUMBER 11*

**GODINA XIV**  
*YEAR XIV*

**SARAJEVO, NOVEMBAR/STUDENI 2010. GODINE**  
*SARAJEVO, NOVEMBER 2010*

**IZDAJE I ŠTAMPA/TISKA FEDERALNI ZAVOD ZA STATISTIKU**  
***PUBLISHED AND PRINTED BY THE FEDERAL OFFICE OF STATISTICS***  
Zelenih beretki 26, 71 000 Sarajevo  
Tel/Phone/Fax: +387 33 226 151  
Web stranica/Web site: [www.fzs.ba](http://www.fzs.ba)  
E- mail: [fedstat@fzs.ba](mailto:fedstat@fzs.ba)

**ODGOVARA DIREKTOR: Derviš Đurđević**  
***PERSON RESPONSIBLE: Derviš Đurđević, Director general***

<p><b>MOLIMO KORISNIKE OVE PUBLIKACIJE DA PRILIKOM KORIŠĆENJA PODATAKA NAVEDU IZVOR</b></p> <p><b><i>THOSE USING DATA FROM THIS ISSUE ARE REQUESTED TO STATE THE SOURCE</i></b></p>
---

## PREDGOVOR

Federalni zavod za statistiku svakog mjeseca radi publikaciju "Mjesečni statistički pregled Federacije Bosne i Hercegovine" s namjerom da upozna nadležne organe i institucije Federacije Bosne i Hercegovine i druge korisnike sa osnovnim/temeljnim statističkim podacima i pokazateljima iz oblasti ekonomskih i drugih kretanja u Federaciji BiH.

Publikacija je urađena na bazi raspoloživih statističkih podataka koje su izvještajne jedinice dostavile Federalnom zavodu za statistiku prema Planu provođenja statističkih istraživanja od interesa za F BiH i njihovoj periodičnosti.

Zavod objavljuje i podatke drugih institucija koje su uključene u sistem/sustav statističkih istraživanja: Federalni zavod za MIO – PIO, Federalni zavod za zapošljavanje.

Podaci za oktobar/listopad 2010. godine dati su iz oblasti cijena i industrijske proizvodnje , a za septembar/rujan 2010. godine iz oblasti šumarstva, građevinarstva, unutrašnje/unutarnje trgovine, turizma, zaposlenosti, nezaposlenosti i plaća, vitalne statistike i kvartalni podaci iz oblasti poljoprivrede i prometa, skladištenja i komunikacija.

Mjesečni statistički pregled Federacije BiH izlazi do 20-og u mjesecu.

U cilju poboljšanja kvaliteta naše mjesečne publikacije prihvatit ćemo vaše primjedbe, prijedloge i sugestije.

## PREFACE

*The Federal Office of Statistics works the publication of "Monthly Statistical Review of the Federation of B&H " with intention to inform the authorised organs and institutions of the Federation of Bosnia and Herzegovina and other users with basic statistical data and indicators from the field of economic and other trends in the Federation of Bosnia and Herzegovina.*

*The Monthly Statistical Report is prepared on the basis of available statistical data which are reporting units send to Federal Statistics Office according to Statistical Researches Programme for F B&H and their periodical.*

*The Office publishes also the data obtained from other institutions involved in the system of statistical surveys. Data are provided by the Federal Office of MIO – PIO and Federal Employment Service.*

*Data in October 2010 are given for the fields of prices and industrial production and for September 2010 forestry, construction, home trade, tourism, employment, unemployment and wages, vital statistics and quartely data for agriculture and transport storage and communication.*

*The Monthly Statistical Review of the F B&H will be published on or before the 20 th of each month.*

*With a view of improvement the quality each subsequent Monthly Statistical Bulletin, we would like to thank you in advance for your suggestions, comments and proposals.*

**SKRAĆENICE/KRATICE**

d.n.	drugdje nespomenuto
Cefta	Sporazum o slobodnoj trgovini srednjoevropskih/srednjoevropskih zemalja
Efta	Evropsko/Europsko udruženje za slobodnu trgovinu
EU	Evropska/Europska unija
GWh	gigavat-sat
ha	hektar
hilj.	hiljadu
hl	hektolitar
kg	kilogram
KM	konvertibilna marka
km	kilometar
km <sup>2</sup>	kvadratni kilometar
kom.	komad
kut.	kutija
KV	kvalificirani (radnik)
KVG	Klasifikacija vrsta građevina
kW	kilovat
l	litra
m	metar
m <sup>2</sup>	kvadratni metar
m <sup>3</sup>	kubni/kubični metar
mil.	milion
MWh	megavatsat
NKV	nekvalificirani (radnik)
NSS	niža stručna sprema
PKV	polukvalificirani (radnik)
KD	Klasifikacija djelatnosti
SMTK	Standardna međunarodna trgovinska klasifikacija
SSS	srednja stručna sprema
t	tona
tis.	tisuća
USD	američki dolar
VKV	visokokvalificirani (radnik)
VSS	visoka stručna sprema
VŠS	viša stručna sprema

**ZNAKOVI**

-	nema pojave
...	ne raspolaže se podatkom
0	podatak je manji od 0,5 upotrijebljene jedinice mjere
θ	prosjek
1)	oznaka za napomenu
*	ispravljen podatak

**ABBREVIATIONS**

CEFTA	Central European Free Trade Agreement
CTC	Classification of types of construction
EFTA	European Free Trade Association
EU	European Union
GWh	gigawatt-hour
ha	hectare
hl	hectolitre
kg	kilogram
KM	Convertible marks
km	kilometer
km <sup>2</sup>	square kilometer
kW	kilowatt
l	litre
m	meter
m <sup>2</sup>	square meter
m <sup>3</sup>	cubic meter
000	thousand
000.000	million
Mfr.	manufacture
MWh	megawatt hour
n.e.c.	not elsewhere classified
p/st	number of items (pieces/sticks)
CA	Standard Classification of Economic Activities
SITC	Standard International Trade Classification
t	tons
USD	American dollar

**SYMBOLS**

-	no occurrence
...	data not available
0	value is less than 0,5 of the unit of measure used
θ	average
1)	footnote
*	corrected data

**SADRŽAJ**  
**CONTENTS**

<b>PREDGOVOR</b> <i>PREFACE</i>	<b>3</b>
<b>SKRAĆENICE/KRATICE I ZNAKOVI</b> <i>ABBREVIATIONS AND SYMBOLS</i>	<b>4</b>
<b>OSNOVNI POKAZATELJI PRIVREDNIH/GOSPODARSKIH I DRUGIH KRETANJA U F BiH</b> <i>MAYOR INDICATORS OF ECONOMICAL AND OTHER TRENDS IN FB&amp;H</i>	<b>7</b>
<b>INDUSTRIJSKA PROIZVODNJA - INDUSTRIJSKI PROIZVODI</b> <i>INDUSTRIAL PRODUCTION</i>	<b>8</b>
<b>POLJOPRIVREDA</b> <i>AGRICULTURE</i>	<b>13</b>
<b>ŠUMARSTVO</b> <i>FORESTRY</i>	<b>15</b>
<b>GRAĐEVINARSTVO</b> <i>CONSTRUCTION</i>	<b>16</b>
<b>PROMET, SKLADIŠTENJE I KOMUNIKACIJE</b> <i>TRANSPORT, STORAGE AND COMMUNICATION</i>	<b>22</b>
<b>UNUTRAŠNJA/UNUTARNJA TRGOVINA</b> <i>HOME TRADE</i>	<b>26</b>
<b>VANJSKA TRGOVINA</b> <i>FOREIGN TRADE</i>	<b>34</b>
<b>TURIZAM</b> <i>TOURISM</i>	<b>53</b>
<b>ZAPOSLENOST, NEZAPOSLENOST I PLAĆE</b> <i>EMPLOYMENT, UNEMPLOYMENT AND PAY</i>	<b>57</b>
<b>CIJENE</b> <i>PRICES</i>	<b>69</b>
<b>VITALNA STATISTIKA</b> <i>VITAL STATISTIC</i>	<b>90</b>
<b>KOMENTARI</b> <i>COMMENTARIES</i>	<b>94</b>
<b>METODOLOŠKA OBJAŠNJENJA</b> <i>NOTES ON METHODOLOGY</i>	<b>103</b>



**OSNOVNI POKAZATELJI PRIVREDNIH/GOSPODARSKIH KRETANJA**  
**MAJOR INDICATORS OF ECONOMIC TRENDS**

	<u>2007</u> 2006	<u>2008</u> 2007	<u>2009</u> 2008	<u>X 2010</u> IX 2010	<u>X 2010</u> X 2009	<u>I-X 2010</u> I-X 2009
<b>Indeksi industrijske proizvodnje</b> <i>Indices of industrial production</i>	108,6	107,9	88,4	108,4	108,6	102,5
<b>Indeksi potrošačkih cijena</b> <i>Consumer price indices</i>	101,9	107,7	99,7	100,6	102,0	101,6
<b>Indeksi cijena proizvođača industrijskih proizvoda</b> <i>Indices of producers' prices of industrial products</i>	104,5	106,9 <sup>1)</sup>	96,9 <sup>1)</sup>	103,1	101,3	99,7

	Ø 2007	Ø 2008	Ø 2009	VII 2010	VIII 2010	IX 2010
<b>Broj zaposlenih</b> <i>Number of employed persons</i>	413.676	430.745	426.556	423.735	422.576	425.279
<b>Broj nezaposlenih</b> <i>Number of unemployed persons</i>	370.459	345.381	347.146	361.654	363.537	363.143
<b>Prosječna neto plaća, u KM</b> <i>Average net wage, in KM</i>	662,10	751,30	792,08	804,15	806,37	802,10
<b>Prosječna bruto plaća, u KM</b> <i>Average gross wage, in KM</i>	973,68	1.104,85	1203,55	1222,08	1.225,64	1219,71

	2007	2008	2009	VII 2010	VIII 2010	IX 2010
<b>Promet u ugostiteljstvu, u 000 KM<sup>2)</sup></b> <i>Turnover in catering trade, in 000 KM<sup>2)</sup></i>	118.787	135.697	131.784	68913 <sup>2)</sup>	-	-
<b>Noćenja turista - ukupno<sup>3)</sup></b> <i>Tourist arrivals - total<sup>3)</sup></i>	750.789	744.484	683.940	109.623	95.357	89.190
<b>domaći turisti<sup>3)</sup></b> <i>Domestic tourist<sup>3)</sup></i>	273.190	275.355	230.844	30.247	21.103	23.800
<b>strani turisti<sup>3)</sup></b> <i>Foreign tourist<sup>3)</sup></i>	477.599	469.129	453.096	79.376	74.254	65.390
<b>Izvoz, 000 KM</b> <i>Exports, 000 KM</i>	4.149.985	4.647.304	3.686.013	405.724	398.924	422.150
<b>Uvoz, 000 KM</b> <i>Imports, 000 KM</i>	9.906.472	11.355.675	8.201.943	817.578	761.303	787.756
<b>Pokrivenost uvoza izvozom (%)</b> <i>Exports/Imports ration (%)</i>	41,89	40,92	44,94	49,6	52,4	53,6
<b>Bruto domaći proizvod, tekuće cijene, 000 KM</b> <i>Gross domestic product, current prices, 000 KM</i>	13.861.003	15631949	15.182.308 <sup>3)</sup>			
<b>Bruto domaći proizvod po stanovniku, KM</b> <i>Gross domestic product per capita, KM</i>	4.865	5.487	5.322 <sup>3)</sup>			
<b>Ostvarene investicije, 000 KM</b> <i>Realized gross fixed capital, 000 KM</i>	3.583.330	4.285.716	3.007.785 <sup>3)</sup>			

<sup>1)</sup> Godišnji indeksi su preračunati na novu bazu (promet industrijskih proizvoda na domaćem tržištu u 2006. godin

<sup>1)</sup> Annual prices indices has been recalculated on new base (turnover industrial products on domestic market in 2006)

<sup>2)</sup> Podaci za period I - VI 2010

<sup>2)</sup> Data for period I - VI 2010

<sup>3)</sup> Prethodni podaci

<sup>3)</sup> Preliminary data

**INDUSTRIJA**  
INDUSTRY

**INDEKSI INDUSTRIJSKE PROIZVODNJE, oktobar/listopad 2010.**  
INDICES OF INDUSTRIAL PRODUCTION, October 2010

	<u>IX 2010</u> θ 2009	<u>X 2010</u> θ 2009	<u>X 2010</u> IX 2010	<u>X 2010</u> X 2009	<u>I-X 2010</u> I-X 2009
<b>INDUSTRIJA UKUPNO</b> <i>TOTAL INDUSTRY</i>	105,9	114,5	108,4	108,6	102,5
<b>PREMA GLAVNIM INDUSTRIJSKIM GRUPACIJAMA</b> <i>BY MAIN INDUSTRIAL GROUPINGS</i>					
<b>Energija</b> <i>Energy</i>	92,4	111,4	120,6	108,7	98,1
<b>Intermedijarni proizvodi, osim energije</b> <i>Intermediate goods, except energy</i>	121,9	127,2	104,3	113,0	106,5
<b>Kapitalni proizvodi</b> <i>Capital goods</i>	94,8	89,9	94,8	85,2	87,5
<b>Trajni proizvodi za široku potrošnju</b> <i>Durable consumer goods</i>	149,8	155,9	108,5	137,7	139,2
<b>Netrajni proizvodi za široku potrošnju</b> <i>Non - durable consumer goods</i>	99,9	101,5	101,6	102,0	100,5
<b>PREMA PODRUČJIMA I OBLASTIMA KD-a</b> <i>BY SECTIONS AND DIVISIONS OF CEA</i>					
<b>C Vađenje ruda i kamena</b> <i>Mining and quarrying</i>	100,4	112,1	111,7	100,9	93,6
10 <b>Vađenje uglja/ugljena i lignita; vađenje treseta</b> <i>Mining of coal and lignite; extracion of peat</i>	95,6	107,5	112,4	97,5	94,6
13 <b>Vađenje ruda metala</b> <i>Mining of metal ore</i>	140,4	86,9	61,9	63,5	96,5
14 <b>Vađenje ostalih ruda i kamena</b> <i>Other mining and quarrying</i>	128,0	147,6	115,3	129,5	86,2
<b>D Prerađivačka industrija</b> <i>Manufacturing</i>	112,5	115,4	102,5	108,2	105,5
15 <b>Proizvodnja prehrambenih proizvoda i pića</b> <i>Manufacture of food products and beverages</i>	94,6	91,3	96,5	96,3	97,5
16 <b>Proizvodnja duhanskih proizvoda</b> <i>Manufacture of tobacco products</i>	77,4	84,4	109,0	101,1	76,9
17 <b>Proizvodnja tekstila</b> <i>Manufacture of textiles</i>	152,8	145,7	95,4	114,1	127,5
18 <b>Proizvodnja odjevnih predmeta; dorada i bojenje krzna</b> <i>Mfr. of wearing apparel; dressing and dyeing of fur</i>	111,6	118,7	106,4	125,2	110,0
19 <b>Štavljenje i obrada kože; proizvodnja kofera, ručnih torbi, sedlarskih i saračkih proizvoda i obuće</b> <i>Tanning and dressing of leather; mfr. of luggage, handbags, saddlery, harness and footwear</i>	110,4	108,0	97,8	124,1	108,8
20 <b>Prerada drveta/drva i proizvoda od drveta/drva i plutu osim namještaja; proizvodnja predmeta od slame i pletarskih materijala</b> <i>Manufacture of wood and of products of wood and cork except furniture; manufacture of articles of straw and plaiting materials</i>	112,7	136,7	121,3	114,6	106,0



**INDEKSI INDUSTRIJSKE PROIZVODNJE, oktobar/listopad 2010. godine (nastavak)**  
**INDICES OF INDUSTRIAL PRODUCTION, October 2010. (continued)**

	<u>IX 2010</u> θ 2009	<u>X 2010</u> θ 2009	<u>X 2010</u> IX 2010	<u>X 2010</u> X 2009	<u>I-X 2010</u> I-X 2009
21 <b>Proizvodnja celuloze, papira i proizvoda od papira</b> <i>Manufacture of pulp, paper and paper products</i>	109,8	90,3	82,2	83,7	93,8
22 <b>Izdavačka djelatnost, štampanje/tiskanje i umnožavanje (reprodukcija) snimljivih zapisa</b> <i>Publishing, printing and reproduction of recorded media</i>	96,2	102,5	106,5	92,3	94,8
23 <b>Proizvodnja koksa, derivata nafte i nuklearnog goriva</b> <i>Mfr. of coke, refined petroleum products and nuclear fuel</i>	154,2	157,5	102,1	107,4	167,1
24 <b>Proizvodnja kemikalija i kemijskih proizvoda</b> <i>Manufacture of chemicals and chemical products</i>	103,8	126,0	121,4	96,5	108,2
25 <b>Proizvodnja proizvoda od gume i plastičnih masa</b> <i>Manufacture of rubber and plastics products</i>	148,9	136,7	91,8	111,5	128,0
26 <b>Proizvodnja ostalih proizvoda od nemetalnih minerala</b> <i>Manufacture of other non-metallic mineral products</i>	136,4	127,2	93,3	110,5	100,7
27 <b>Proizvodnja baznih metala</b> <i>Manufacture of basic metals</i>	123,2	137,8	111,9	142,4	118,5
28 <b>Proizvodnja metalnih proizvoda, osim mašina/strojeva i opreme</b> <i>Mfr. of fabricated metal products, except machinery and equipment</i>	131,9	115,5	87,6	98,7	101,1
29 <b>Proizvodnja mašina/strojeva i uređaja, d.n.</b> <i>Manufacture of machinery and equipment n.e.c.</i>	98,2	127,6	129,9	118,5	120,0
30 <b>Proizvodnja kancelarijskih mašina/strojeva i računara (kompjuter)</b> <i>Manufacture of office machinery and computers</i>	43,3	46,4	107,2	40,3	66,2
31 <b>Proizvodnja električnih mašina/strojeva i aparata, d.n.</b> <i>Mfr. of electrical machinery and apparatus n.e.c.</i>	110,7	124,1	112,1	158,7	109,3
33 <b>Proizvodnja medicinskih, preciznih i optičkih instrumenata, satova</b> <i>Mfr. of medical, precision and optical instruments, watches and clocks</i>	125,8	116,9	92,9	157,3	96,8
34 <b>Proizvodnja mot. vozila, prikolica i poluprikolica</b> <i>Mfr. of motor vehicles, trailers, semi-trailers</i>	62,2	53,4	85,9	42,0	58,0
35 <b>Proizvodnja ostalih saobraćajnih sredstava</b> <i>Manufacture of other transport equipment</i>	74,8	91,9	122,9	66,2	62,8
36 <b>Proizvodnja namještaja, ostala prerađivačka industrija, d.n.</b> <i>Manufacture of furniture; manufacturing n.e.c.</i>	148,1	152,8	107,8	134,4	139,1
37 <b>Reciklaža</b> <i>Recycling</i>	205,2	114,3	55,7	70,4	156,8
<b>E Proizvodnja i snabdijevanje/opskrba električnom energijom, gasom i vodom</b> <i>Electricity, gas and water supply</i>	90,6	113,7	125,5	115,8	100,1
40 <b>Proizvodnja i snabdijevanje/opskrba električnom energijom, gasom, parom i toplom vodom</b> <i>Electricity, gas, steam and hot water supply</i>	90,6	113,7	125,5	115,8	100,1

**Napomena: Prethodni podaci**  
*Note: Preliminary data*

**INDEKSI INDUSTRIJSKE PROIZVODNJE PO PODRUČJIMA I OBLASTIMA KD**  
**INDICES OF INDUSTRIAL PRODUCTION BY SECTIONS AND DIVISIONS OF CEA**

	2006	2007	2008	2009	Ø 2005 = 100									
	2005	2006	2007	2008	I	II	III	IV	V	VI	VII	VIII	IX	X
					2010	2010	2010	2010*	2010	2010	2010	2010	2010	2010
<b>INDUSTRIJA UKUPNO</b>	110,4	108,6	107,9	88,4	111,0	115,6	123,0	128,3	131,3	127,1	129,5	131,4	131,5	143,9
<i>TOTAL INDUSTRY</i>														
<b>PREMA GLAVNIM</b>														
<i>BY MAIN INDUSTRIAL GROUPINGS</i>														
<b>Energija</b>	107,8	102,5	109,2	96,5	130,2	132,3	127,6	108,5	113,6	96,0	101,0	106,7	110,0	131,9
<i>Energy</i>														
<b>Intermedijarni proizvodi, osim energije</b>	116,3	104,0	99,9	79,6	81,0	89,6	104,6	118,7	116,8	122,3	124,8	132,9	131,5	138,0
<i>Intermediate goods, except energy</i>														
<b>Kapitalni proizvodi</b>	102,0	139,6	104,0	56,6	72,8	80,8	98,0	111,4	112,6	119,5	116,1	100,6	114,3	113,6
<i>Capital goods</i>														
<b>Trajni proizvodi za široku potrošnju</b>	120,6	116,5	89,6	74,9	138,6	111,0	124,6	143,9	123,8	138,9	135,2	127,1	158,0	162,3
<i>Durable consumer goods</i>														
<b>Netrajni proizvodi za široku potrošnju</b>	107,1	114,8	120,5	97,0	123,7	131,9	143,7	167,4	177,9	174,8	175,9	170,8	159,8	170,4
<i>Non - durable consumer goods</i>														
<b>PREMA PODRUČJIMA I OBLASTIMA KD-a</b>														
<i>BY SECTIONS AND DIVISIONS OF CE-a</i>														
<b>C Vađenje ruda i kamena</b>	108,8	105,6	105,1	96,4	98,5	104,0	111,4	99,4	91,7	96,4	104,4	129,7	116,1	129,5
<i>Mining and quarrying</i>														
<b>10 Vađenje uglja/ugljena i lignita; vađenje treseta</b>	101,1	104,3	109,4	97,8	103,7	108,2	114,8	103,3	94,4	97,6	103,1	114,7	108,0	121,4
<i>Mining of coal and lignite; extracion of peat</i>														
<b>13 Vađenje ruda metala</b>	91,3	115,3	91,0	80,0	26,1	54,5	92,9	89,6	77,2	64,9	81,0	109,7	107,6	66,7
<i>Mining of metal ore</i>														
<b>14 Vađenje ostalih ruda i kamena</b>	164,5	110,8	88,8	88,9	72,8	82,6	90,7	73,7	75,5	92,1	116,4	235,9	173,6	194,1
<i>Other mining and quarrying</i>														
<b>D Prerađivačka industrija</b>	110,4	111,7	108,2	83,9	102,0	107,7	121,5	140,8	142,7	145,3	145,7	141,9	142,1	149,3
<i>Manufacturing</i>														
<b>15 Proizvodnja prehrambenih proizvoda i pića</b>	104,0	107,9	103,4	93,1	92,9	85,4	111,7	128,3	118,6	133,8	132,7	130,4	113,2	107,8
<i>Manuf. of food products and beverages</i>														
<b>16 Proizvodnja duhanskih proizvoda</b>	114,1	95,9	105,9	112,8	73,3	57,6	54,7	116,2	103,9	99,2	108,6	109,4	101,1	110,2
<i>Manufacture of tobacco products</i>														
<b>17 Proizvodnja tekstila</b>	86,9	77,8	113,2	90,4	91,8	95,1	110,9	104,7	90,9	106,2	67,8	110,0	123,3	125,6
<i>Manufacture of textiles</i>														
<b>18 Proizvodnja odjevnih predmeta; dorada i bojenje krzna</b>	83,4	99,5	115,7	84,4	88,8	67,6	92,2	91,2	108,8	112,0	111,5	94,9	96,6	111,4
<i>Manufacture of wearing apparel; dressing and dyeing of fur</i>														
<b>19 Štavljenje i obrada kože; proizvodnja kofera, ručnih torbi sedlarskih i saračkih proizvoda i obuće</b>	118,1	104,3	104,7	89,1	109,3	114,8	117,1	109,2	107,1	107,2	110,9	91,3	107,2	108,2
<i>Tanning and dressing of leather; manuf. of luggage handbags, saddlery, harness and footwear</i>														
<b>20 Prerada drveta/drva i proizvoda od drveta i pluta osim namještaja; proiz. predmeta od slame i pletar. materijala</b>	105,1	103,0	96,6	76,3	56,7	64,3	84,7	84,6	93,6	113,0	97,4	91,8	103,4	133,4
<i>Manuf. of wood and of products of wood and cork except furniture; manuf. of articles of straw and plaiting materials</i>														
<b>21 Proizvodnja celuloze, papira i proizvoda od papira</b>	197,2	94,4	109,6	102,4	205,7	180,2	237,3	200,5	222,0	238,0	233,7	188,8	251,7	205,9
<i>Manuf. of pulp, paper and paper products</i>														
<b>22 Izdavačka djelatnost, štampanje tiskanje i umnožavanje snimanje zapisa</b>	109,0	132,0	115	100,5	143,8	134,7	149,2	177,1	195,1	180,3	173,7	206,1	173,9	179,0
<i>Publishing, printing and reproduction of reproduction media</i>														

**INDEKSI INDUSTRIJSKE PROIZVODNJE PO PODRUČJIMA I OBLASTIMA KD (nastavak)**  
**INDICES OF INDUSTRIAL PRODUCTION BY SECTIONS AND DIVISIONS OF CEA (continued)**

	2006 2005	2007 2006	2008 2007	2009 2008	Ø 2005 = 100									
					I 2010	II 2010	III 2010	IV 2010*	V 2010	VI 2010	VII 2010	VIII 2010	IX 2010	X 2010
23 <b>Proizvodnja koks, derivata naft i nuklearnog goriva</b> <i>Manufacture of coke, refined petroleum products and nuclear fuel</i>	99,9	132,4	97,5	103,6	185,2	160,7	202,0	220,6	217,0	210,4	203,7	203,0	206,3	210,6
24 <b>Proizvodnja kemikalija i kemijskih proizvoda</b> <i>Manufacture of chemicals and chemical productions</i>	147,0	121,7	151,4	103,0	234,2	324,1	285,7	353,5	416,7	360,5	384,8	366,8	341,4	415,2
25 <b>Proizvodnja proizvoda od gume plastičnih masa</b> <i>Manuf. of rubber and plastic products</i>	97,6	116,2	99,2	77,6	67,6	83,2	91,7	107,7	135,3	160,6	127,0	128,7	134,4	125,4
26 <b>Proizvodnja ostalih proizvoda osim nemetalnih minerala</b> <i>Manufacture of other non-metallic mineral products</i>	115,1	105,4	108,8	74,2	45,3	46,0	98,9	148,8	134,9	125,5	147,2	154,5	148,8	134,1
27 <b>Proizvodnja baznih metala</b> <i>Manufacture of basic metals</i>	104,4	106,6	104,3	82,4	108,1	122,6	116,8	123,7	123,4	131,3	126,7	129,9	133,3	150,4
28 <b>Proizvodnja metalnih proizvoda, osim mašina/strojeva i opreme</b> <i>Manuf. of fabricated metal products, except machinery and equipment</i>	107,0	137,9	101,8	65,6	88,1	105,9	121,5	119,9	120,9	126,7	145,3	138,5	155,3	143,3
29 <b>Proizvodnja mašina/strojeva i uređaja, d.n.</b> <i>Manuf. of machinery and equipment n.e.c.</i>	107,8	140,3	100,5	70,5	89,1	102,9	99,0	138,9	148,1	142,2	113,4	94,5	106,0	142,0
30 <b>Proizvodnja kancel. mašina/strojeva i računara (kompjutera)</b> <i>Manuf. of office machinery and computers</i>	83,0	147,1	87,8	39,6	61,0	70,7	93,7	101,0	85,0	34,7	47,3	31,6	38,4	41,1
31 <b>Proizvodnja električnih mašina/strojeva i aparata, d.n.</b> <i>Manuf. of electrical machinery and apparatus n.e.c.</i>	85,5	80,0	96,9	68,7	41,9	48,7	40,4	35,2	52,4	60,5	37,9	41,8	46,5	52,0
33 <b>Proizvodnja medicinskih, prec. i optičkih instrumenata, satova</b> <i>Manufacture of medical, precision and optical instruments, watches and clocks</i>	104,5	103,1	119,9	87,5	87,5	90,5	91,0	105,9	121,2	153,8	118,2	78,6	146,8	129,9
34 <b>Proizvodnja motornih vozila, prikolica i poluprikolica</b> <i>Manufacture of motor vehicles, trailers and semi-trailers</i>	87,2	156,9	97,6	29,2	66,9	56,8	65,5	61,2	59,4	70,0	60,1	52,1	68,4	58,8
35 <b>Proizvodnja ostalih saobraćajnih prijevoznih sredstava</b> <i>Manufacture of other transport equipment</i>	44,0	77,0	180,1	54,8	14,1	7,4	16,6	13,1	25,2	16,0	27,8	24,7	27,8	33,5
36 <b>Proizvodnja namještaja, ostala prerađivačka industrija, d.n.</b> <i>Manuf. of furniture; manufacturing n.e.c.</i>	122,8	116,3	88,3	75,2	140,4	112,7	125,7	145,4	125,1	140,3	137,0	126,9	157,3	160,7
37 <b>Reciklaža</b> <i>Recycling</i>	104,3	108,9	104,2	66,2	89,8	73,9	112,4	143,9	108,9	97,6	93,1	87,7	123,0	74,4
<b>E Proizvodnja i snabdijevanje/ opskrba električnom energijom, gasom i vodom</b> <i>Electricity, gas and water supply</i>	111,6	101,7	109,1	95,7	145,4	146,1	134,9	111,4	124,6	95,1	99,8	102,1	111,2	137,8
40 <b>Proizvodnja i snabdijevanje/ opskrba električnom energijom, gasom, parom i toplom vodom</b> <i>Electricity, gas, steam and hot water supply</i>	111,6	101,7	109,1	95,7	145,4	146,1	134,9	111,4	124,6	95,1	99,8	102,1	111,2	137,8

**Napomena: Prethodni podaci**  
*Note: Preliminary data*

INDEKSI INDUSTRIJSKE PROIZVODNJE PREMA PODRUČJIMA KD  
INDICES OF INDUSTRIAL PRODUCTION BY SECTIONS OF CEA

Ø 2005=100

UKUPNO C, D i E <i>TOTAL C, D i E</i>	C Vađenje ruda i kamena <i>Mining and quarrying</i>	D Prerađivačka industrija <i>Manufacturing</i>	E Proizvodnja i snabdijevanje/opskrba električnom energijom, gasom i vodom <i>Electricity, gas and water supply</i>
--	---	--	--

2009

II	105,6	110,8	98,8	121,6
III	113,9	114,1	110,6	123,1
IV	119,5	111,7	125,8	106,7
V	111,6	111,6	111,4	111,9
VI	125,5	115,2	129,6	120,6
VII	128,8	110,8	133,9	126,1
VIII	124,7	121,7	123,8	129,2
IX	122,6	118,3	129,7	105,0
X	127,9	128,1	131,2	118,1
XI	117,4	114,2	117,6	118,8
XII	130,0	110,9	135,8	126,0

2010

II	115,6	104,0	107,7	146,1
III	123,0	111,4	121,5	134,9
IV	128,3*	99,4*	140,8*	111,4
V	131,3	91,7	142,7	124,6
VI	127,1	96,4	145,3	95,1
VII	129,5	104,4	145,7	99,8
VIII	131,4	129,7	141,9	102,1
IX	131,5	116,1	142,1	111,2
X	143,9	129,5	149,3	137,8

INDEKSI INDUSTRIJSKE PROIZVODNJE PREMA GLAVNIM INDUSTRIJSKIM GRUPACIJAMA  
INDICES OF INDUSTRIAL PRODUCTION BY MAIN INDUSTRIAL GROUPINGS

Ø 2005=100

Energija <i>Energy</i>	Intermedijarni proizvodi, osim energije <i>Intermediate goods, except energy</i>	Kapitalni proizvodi <i>Capital goods</i>	Trajni proizvodi za široku potrošnju <i>Durable consumer goods</i>	Netrajni proizvodi za široku potrošnju <i>Non - durable consumer goods</i>
---------------------------	--	---	--	--

2009

II	119,0	81,9	95,8	83,0	121,5
III	121,5	93,4	92,9	79,5	138,5
IV	107,8	101,3	90,7	92,0	168,4
V	109,0	111,4	83,0	84,2	126,5
VI	114,4	111,5	95,1	101,1	168,3
VII	119,1	108,8	96,6	99,9	177,9
VIII	125,8	102,5	94,6	100,1	160,4
IX	109,2	108,2	86,0	98,9	170,2
X	120,2	110,0	95,4	109,1	170,1
XI	117,2	92,7	96,3	94,3	155,5
XII	120,2	90,5	83,3	101,2	205,4

2010

I	130,2	81,0	72,8	138,6	123,7
II	132,3	89,6	80,8	111,0	131,9
III	127,6	104,6	98,0	124,6	143,7
IV	108,5	118,7*	111,4	143,9*	167,4*
V	113,6	116,8	112,6	123,8	177,9
VI	96,0	122,3	119,5	138,9	174,8
VII	101,0	124,8	116,1	135,2	175,9
VIII	106,7	132,9	100,6	127,1	170,8
IX	110,0	131,5	114,3	158,0	159,8
X	131,9	138,0	113,6	162,3	170,4

Napomena: Prethodni podaci  
Note: Preliminary data

ZAKLANA STOKA I PERAD U KLAONICAMA, III tromjesečje 2010.  
LIVESTOCK AND POULTRY SLAUGHTERED IN ABATTOIRS, III<sup>rd</sup> quarter 2010

	Zaklano, III tromjesečje Slaughtered, III <sup>rd</sup>					Index VII - IX 2010 VII - IX 2009	
	2009		2010			broj grla number of head	težina weight
	broj grla number of head	neto težina,t net weight, t	broj grla number of head	neto težina,t net weight, t	randman coeff.		
<b>GOVEDA - UKUPNO</b> CATTLE - TOTAL	<b>29.505</b>	<b>4.055,9</b>	<b>29.383</b>	<b>4.103,3</b>	<b>54,4</b>	<b>99,6</b>	<b>101,2</b>
<b>Telad</b> Calves	17.463	1.050,2	17.063	1.044,2	55,9	97,7	99,4
<b>Junad</b> Heifers and bullocks	10.599	2.642,9	10.865	2.679,3	54,4	102,5	101,4
<b>Krave</b> Cows	1.383	348,4	1.402	368,4	50,5	101,4	105,7
<b>Ostala goveda</b> Other cattle	60	14,3	53	11,4	49,6	88,3	80,0
<b>OVCE - UKUPNO</b> SHEEP - total	<b>25.835</b>	<b>374,6</b>	<b>28.713</b>	<b>415,7</b>	<b>52,2</b>	<b>111,1</b>	<b>111,0</b>
<b>Janjad</b> Lambs	22.821	307,8	25.720	353,3	52,2	112,7	114,8
<b>Šilježad, ovce i ovnovi</b> Year-lings, ewes and rams	3.014	66,9	2.993	62,4	52,5	99,3	93,3
<b>SVINJE - UKUPNO</b> PIGS - total	<b>7.830</b>	<b>524,3</b>	<b>12.144</b>	<b>753,2</b>	<b>77,2</b>	<b>155,1</b>	<b>143,7</b>
<b>Odojci do 20 kg</b> Suckling pigs to 20 kg	835	10,9	717	11,5	71,9	85,9	105,5
<b>Ostale svinje</b> Other pigs	6.995	513,4	11.427	741,7	77,2	163,4	144,5
<b>PERAD - UKUPNO, u hilj./tis</b> POULTRY - TOTAL, in thousands	<b>4.080,0</b>	<b>5.529,8</b>	<b>4.204,0</b>	<b>5.704,1</b>	<b>73,2</b>	<b>103,0</b>	<b>103,2</b>
<b>Tovljeni pilići (brojleri)</b> Fattened chickens (broilers)	4.025,1	5.419,6	4.113,5	5.597,2	73,3	102,2	103,3
<b>Ostala perad</b> Other poultry	54,9	110,1	90,5	106,9	69,4	164,9	97,1

**ZAKLANA STOKA I PERAD U KLAONICAMA, I - III tromjesečje 2010.**  
**LIVESTOCK AND POULTRY SLAUGHTERED IN ABATTOIRS, I - III<sup>rd</sup> quarter 2010**

	Zaklano, I - III tromjesečja Slaughtered, I - III <sup>rd</sup>					Index I - III 2010 I - III 2009	
	2009		2010			broj grla number of head	težina weight
	broj grla number of head	neto težina,t net weight, t	broj grla number of head	neto težina,t net weight, t	randman coeff.		
<b>GOVEDA - UKUPNO</b> CATTLE - TOTAL	<b>82.883</b>	<b>12.826,0</b>	<b>80.956</b>	<b>11.693,3</b>	<b>54,1</b>	<b>97,7</b>	<b>91,2</b>
<b>Telad</b> Calves	43.837	2.701,0	45.217	2.751,4	56,0	103,1	101,9
<b>Junad</b> Heifers and bullocks	30.201	7.516,7	31.700	7.810,5	54,1	105,0	103,9
<b>Krave</b> Cows	8.677	2.567,9	3.876	1.093,6	50,0	44,7	42,6
<b>Ostala goveda</b> Other cattle	168	40,4	163	37,7	51,7	97,0	93,4
<b>OVCE - UKUPNO</b> SHEEP - total	<b>60.272</b>	<b>878,4</b>	<b>77.894</b>	<b>1.076,1</b>	<b>51,4</b>	<b>129,2</b>	<b>122,5</b>
<b>Janjad</b> Lambs	51.151	684,9	68.800	888,8	51,2	134,5	129,8
<b>Šilježad, ovce i ovnovi</b> Year-lings, ewes and rams	9.121	193,5	9.094	187,3	52,7	99,7	96,8
<b>SVINJE - UKUPNO</b> PIGS - total	<b>23.816</b>	<b>1.371,1</b>	<b>29.074</b>	<b>1.785,1</b>	<b>77,0</b>	<b>122,1</b>	<b>130,2</b>
<b>Odojci do 20 kg</b> Suckling pigs to 20 kg	5.119	70,8	3.540	48,2	70,4	69,2	68,0
<b>Ostale svinje</b> Other pigs	18.697	1.300,3	25.534	1.737,0	77,0	136,6	133,6
<b>PERAD - UKUPNO, u hilj./tis</b> POULTRY - TOTAL, in thousands	<b>11.636,4</b>	<b>15.778,8</b>	<b>13.501,7</b>	<b>18.420,8</b>	<b>73,1</b>	<b>116,0</b>	<b>116,7</b>
<b>Tovljeni pilići (brojleri)</b> Fattened chickens (broilers)	11.430,0	15.491,6	13.343,6	18.211,0	73,2	116,7	117,6
<b>Ostala perad</b> Other poultry	206,4	287,2	158,2	209,8	69,9	76,6	73,0

PROIZVODNJA, PRODAJA I ZALIHE ŠUMSKIH SORTIMENATA U F BiH, septembar/rujan 2010.  
PRODUCTION, SALE, AND STORES OF FORESTRY ASSORTMENTS IN THE F B&H, September 2010

u hilj./tis m<sup>3</sup>  
in thousands of cubic meters

	Proizvodnja Production				Prodaja Sale		Zalihe Stocks 2010	
	IX		I - IX		I - IX			
	2009	2010	2009	2010	2009	2010		
UKUPNO	207	191	1292	1421	1279	1401	154	TOTAL
ČETINARA/ČETINJAČA	91	91	574	669	558	655	60	CONIFERS
LIŠĆARA/LISTAČA	116	100	718	752	720	746	94	BROAD - LEAF
Trupci četinarara/četinjača	65	56	425	455	407	443	27	Logs coniferous
Jamsko drvo četinarara/četinjača	5	7	39	50	24	46	8	Mining wood, coniferous
Ostalo dugo drvo četinarara/četinjača	10	9	55	61	59	55	13	Long coniferous wood
Prostorno drvo četinarara/četinjača	10	18	53	102	67	109	10	Cord coniferous wood
Trupci lišćara/listača	23	21	194	208	192	208	8	Logs broadleaf
Jamsko drvo lišćara/listača	0	0	4	4	4	4	0	Mining wood, broadleaf
Ostalo dugo drvo lišćara/listača	0	0	0	1	0	1	-	Long broadleaf wood
Prostorno drvo lišćara/listača	2	1	16	6	1	5	-	Cord broadleaf wood
Ogrjevno drvo četinarara/četinjača	0	0	2	1	2	2	0	Coniferous firewood
Ogrjevno drvo lišćara/listača	90	76	504	532	523	528	85	Broadleaf firewood
Ostalo grubo obrađeno drvo <sup>1)</sup>	-	-	-	-	0	0	-	Other roughly worked wood <sup>1)</sup>

<sup>1)</sup> Ukjučuje sitno tehničko drvo, cijepane drvene motke i kolje

<sup>1)</sup> Including small lumber, shopped wooden poles and stakes

INDEKS FIZIČKOG OBIMA/OBUJMA GRAĐEVINSKIH RADOVA<sup>1)</sup>  
TOTAL VOLUME INDEX OF CONSTRUCTION<sup>1)</sup>

Mjesec Month	Indeksi fizičkog obima/obujma građevinskih radova Total volume index of construction						Varižni indeks Chain indices
	<u>2010</u> θ 2007	<u>2010</u> θ 2008	<u>2010</u> θ 2009	<u>2010</u> 2007	<u>2010</u> 2008	<u>2010</u> 2009	
I	56,3	42,0	58,4	119,5	68,8	67,6	-
II	43,3	32,3	44,9	80,3	54,3	74,0	76,9
III	58,4	43,5	60,6	83,6	55,0	71,9	134,6
IV	65,7	49,0	68,2	76,4	59,2	71,3	112,6
V	72,5	54,1	75,3	72,8	56,2	70,8	110,4
VI	89,6	66,8	93,1	87,7	58,8	83,3	123,5
VII	82,9	61,8	86,1	77,0	59,6	80,6	92,5
VIII	94,0	70,1	97,6	76,1	58,9	87,9	113,3
IX	102,9	76,8	106,9	78,7	68,2	87,1	109,6
θ I-IX	74,0	55,1	76,8	81,1	60,0	78,0	-

<sup>1)</sup>Izvorni indeksi (kalendarski i sezonski neprilagođeni)

<sup>1)</sup>Basic indices (timely and seasonally non-adjusted)

INDEKSI VRIJEDNOSTI IZVRŠENIH GRAĐEVINSKIH RADOVA PO VRSTAMA GRAĐEVINA, septembar/rujan 2010.  
INDICES OF THE VALUE OF CONSTRUCTION PUT IN PLACE BY THE TYPE OF BUILDING FACILITIES, September 2010

	<u>IX 2010</u> VIII 2010	<u>IX 2010</u> IX 2009	<u>I-IX 2010</u> I-IX 2009	<u>IX 2010</u> θ 2009	
<b>Nominalni indeksi</b>					<b>Nominal indices</b>
Građevinarstvo	109,6	87,1	78,0	106,9	Construction
Zgrade	106,7	89,9	74,5	96,5	Buildings
Ostale građevine	112,0	84,9	81,8	117,3	Other buildings

VRIJEDNOST UGOVORENIH I IZVRŠENIH GRAĐEVINSKIH RADOVA, I-IX 2010  
VALUE OF SETTLED AND COMPLETED CONSTRUCTION WORKS, January - September 2010

	Vrijednost ugovorenih radova ukupno, '000 KM Total value of contracts	Realizacija realization %	Vrijednost izvršenih građevinskih radova, '000 KM Value of contracts put in place		
			ukupno total	zgrade buildings	ostale građevine other buildings
<b>UKUPNO</b> TOTAL	720.963	57,9	417.852	207.887	209.965



**IZVRŠENI GRAĐEVINSKI RADovi**  
*PUT IN PLACE CONSTRUCTION WORKS*

%

	Struktura izvršenih radova prema vrsti građevina <i>Composition of construction of construction projects put in place by type of buildings</i>		Struktura izvršenih radova prema vrsti radova <i>Composition of construction projects put in place by types of works</i>	
	na zgradama <i>on buildings</i>	na ostalim građevinama <i>on other facilities</i>	novogradnja <i>newly-built facilities</i>	ostali radovi <sup>1)</sup> <i>other works<sup>1)</sup></i>
<b>2009</b>				
I	63,6	36,4	68,1	31,9
II	68,3	31,7	65,2	34,8
III	62,2	37,8	66,8	33,2
IV	51,9	48,1	64,6	35,4
V	48,5	51,5	59,1	40,9
VI	52,5	47,5	63,4	36,6
VII	43,9	56,1	54,6	45,4
VIII	47,1	52,9	54,4	45,6
IX	43,6	56,4	51,9	48,1
X	43,1	56,9	52,1	47,9
XI	37,0	63,0	49,0	51,0
XII	49,6	50,4	58,6	41,4
<b>2010</b>				
I	49,3	50,7	57,2	42,8
II	47,4	52,6	52,3	47,7
III	64,2	35,8	57,4	42,6
IV	55,8	44,2	52,6	47,4
V	52,7	47,3	55,0	45,0
VI	51,8	48,2	55,2	44,8
VII	46,2	53,8	53,3	46,7
VIII	48,2	51,8	49,7	50,3
IX	45,0	55,0	49,2	50,8

<sup>1)</sup>Rekonstrukcije, popravci i održavanje postojećih građevina

<sup>1)</sup>Reconstructions, maintenance and repair works of existing buildings

**BROJ RADNIKA NA GRADILIŠTIMA PO VRSTAMA GRAĐEVINSKIH OBJEKATA I VRSTI POSLOVA, septembar/rujan 2010.**  
**NUMBER OF PERSONS IN PAID EMPLOYMENT BY TYPE OF CONSTRUCTION AND BY TYPE WORKS, September 2010**

	Ukupno <i>Total</i>	Struktura <i>Structure</i> %	Broj radnika <i>Number of workers</i>		
			radnici na gradilištima <i>workers in paid employment</i>	radnici na rukovodećim i općim poslovima <i>top level executives and workers</i>	
<b>UKUPNO</b>	10.210	100,0	8.310	1.900	<b>TOTAL</b>
<b>Zgrade</b>	5.248	51,40	4.257	991	<b>Buildings</b>
<b>Ostale građevine</b>	4.962	48,60	4.053	909	<b>Other buildings</b>

**NARUDŽBE GRAĐEVINSKIH RADOVA**  
**CONSTRUCTION PROJECT ORDERS**

%

	Struktura narudžbi prema vrsti građevina <i>Orders by type of building facilities</i>		Struktura narudžbi prema vrsti radova <i>Orders by type of work</i>	
	na zgradama <i>On buildings</i>	na ostalim građevinama <i>On other building facilities</i>	novogradnja <i>Newly-built buildings</i>	ostali radovi <sup>1)</sup> <i>Other works<sup>1)</sup></i>

**2009**

I	56,5	43,5	76,1	23,9
II	77,7	22,3	56,1	43,9
III	54,2	45,8	60,4	39,6
IV	35,5	64,5	56,8	43,2
V	53,8	46,2	53,2	46,8
VI	44,4	55,6	57,3	42,7
VII	54,1	45,9	54,1	45,9
VIII	36,3	63,7	39,8	60,2
IX	48,3	51,7	48,8	51,2
X	33,5	66,5	49,5	50,5
XI	48,4	51,6	37,9	62,1
XII	55,5	44,5	50,5	49,5

**2010**

I	53,7	46,3	64,6	35,4
II	46,7	53,3	43,2	56,8
III	64,0	36,0	51,1	48,9
IV	65,2	34,8	61,7	38,3
V	61,1	38,9	69,1	30,9
VI	42,7	57,3	69,2	30,8
VII	51,1	48,9	58,2	41,8
VIII	58,8	41,2	56,5	43,5
IX	41,7	58,3	38,3	61,7

**STRUKTURA ODRADENIH SATI NA GRADILIŠTIMA PREMA VRSTI GRAĐEVINA I RADOVA, 2010**  
**COMPOSITION OF HOURS WORKED ON SITES BY TYPE OF CONSTRUCTION AND TYPE OF WORK, 2010**

%

Vrsta građevina Type of constructions	Vrsta radova Type of works					
	IX			I - IX		
	ukupno total	novogradnja new construc.	ostali radovi other works	ukupno total	novogradnja new construc.	ostali radovi other works
<b>Ukupno</b> Total	100,0	46,2	53,8	100,0	46,8	53,2
<b>Zgrade</b> Buildings	50,3	32,2	18,1	50,6	33,4	17,2
<b>Ostale građevine</b> Other buildings	49,7	14,0	35,7	49,4	13,4	36,0

<sup>1)</sup> Rekonstrukcije, popravci i održavanje postojećih građevina  
 Reconstructions, maintenance and repair works of existing buildings

**STAMBENA IZGRADNJA<sup>1)</sup>**  
**RESIDENTAL CONSTRUCTION<sup>1)</sup>**

	Završeni stanovi Completed dwellings		Broj nezavršenih stanova 2) Uncompleted dwellings2)
	broj number	površina, m2 surface area, m2	
I - IX 2010	569	31.659	1.959
I - IX 2009	427	26.949	1.951
Index $\frac{I - IX 2010}{I - IX 2009}$	133,2	117,4	100,4

**GRAĐEVINSKI RADOVI IZVOĐAČA IZ FEDERACIJI BIH U INOZEMSTVU ( u ` 000 USD )**  
**CONSTRUCTION WORKS - CONTRACTORS FROM FEDERATION B&H IN ABROAD ( in ` 000 USD )**

**VRIJEDNOST UGOVORENIH I IZVRŠENIH GRAĐEVINSKIH RADOVA <sup>1)</sup>, I - IX 2010**  
**VALUE OF SETTLED AND COMPLETED CONSTRUCTION WORKS <sup>1)</sup>, January - September 2010**

	Vrijednost ugovorenih radova <i>Value of contracts</i>		realizacija <i>realization</i> %	Vrijednost izvršenih radova <i>Value of construction put in place</i>			
	ukupno <i>total</i>	index <i>I-IX 2010</i> <i>I-IX 2009</i>		ukupno <i>total</i>	zgrade <i>building</i>	ostale građevine <i>civil</i> <i>enginee-</i> <i>ring</i>	index ukupno <i>total</i> <i>I-IX 2010</i> <i>I-IX 2009</i>

**UKUPNO** 417.532 132,0 22,1 92.594 49.680 42.914 71,8

	Vrijednost narudžbi <i>Value of contracts</i>	realizacija <i>realization</i> %	Vrijednost izvršenih radova <i>Value of construction put in place</i>			Prosječan broj radnika na gradilištima u inozemstvu <i>Average number of workers employed on</i> <i>buildings sites abroad</i>		
	ukupno <i>total</i>		ukupno <i>total</i>	zgrade <i>building</i>	ostale građevine <i>civil</i> <i>enginee-</i> <i>ring</i>	ukupno <i>total</i>	od toga iz F BiH <i>of these from F B&amp;H</i>	
							broj radnika na građev. poslovima <i>number of</i> <i>workers</i> <i>employed on</i> <i>building</i>	Odrađeni sati rada <i>Hours actually</i> <i>worked</i>
000 USD		000 USD						

<b>UKUPNO</b>	<b>417.532</b>	<b>22,2</b>	<b>92.594</b>	<b>49.680</b>	<b>42.914</b>	<b>1373</b>	<b>603</b>	<b>126.760</b>
<i>Total</i>								
<b>EVROPA</b>	<b>38.781</b>	<b>59,4</b>	<b>23.058</b>	<b>19.544</b>	<b>3514</b>	<b>353</b>	<b>308</b>	<b>61.020</b>
<i>Europa</i>								
<b>Njemačka</b>	<b>8.774</b>	<b>63,8</b>	<b>5.600</b>	<b>4.679</b>	<b>921</b>	<b>140</b>	<b>120</b>	<b>21.060</b>
<i>Germany</i>								
<b>Srbija</b>	<b>3.188</b>	<b>91,8</b>	<b>2.928</b>	<b>2.636</b>	<b>292</b>	<b>44</b>	<b>40</b>	<b>8.240</b>
<i>Serbia</i>								
<b>Crna Gora</b>	<b>2.136</b>	<b>95,4</b>	<b>2.040</b>	<b>125</b>	<b>1.915</b>	<b>51</b>	<b>41</b>	<b>9.960</b>
<i>Montenegro</i>								
<b>Hrvatska</b>	<b>22.958</b>	<b>48,0</b>	<b>11.041</b>	<b>11.041</b>	<b>-</b>	<b>68</b>	<b>61</b>	<b>11.210</b>
<i>Croatia</i>								
<b>Slovenija</b>	<b>1.005</b>	<b>78,4</b>	<b>788</b>	<b>402</b>	<b>386</b>	<b>27</b>	<b>25</b>	<b>5.990</b>
<i>Slovenija</i>								
<b>Italija</b>	<b>720</b>	<b>91,8</b>	<b>661</b>	<b>661</b>	<b>-</b>	<b>23</b>	<b>21</b>	<b>4.560</b>
<i>Italy</i>								
<b>AZIJA</b>	<b>10.650</b>	<b>14,5</b>	<b>1549</b>	<b>-</b>	<b>1.549</b>	<b>206</b>	<b>5</b>	<b>-</b>
<i>Asia</i>								
<b>Pakistan</b>	<b>10.650</b>	<b>14,5</b>	<b>1549</b>	<b>-</b>	<b>1.549</b>	<b>206</b>	<b>5</b>	<b>-</b>
<i>Pakistan</i>								
<b>AFRIKA</b>	<b>368.101</b>	<b>18,5</b>	<b>67.987</b>	<b>30.136</b>	<b>37.851</b>	<b>814</b>	<b>290</b>	<b>65.740</b>
<i>Africa</i>								
<b>Kenija</b>	<b>89.968</b>	<b>7,5</b>	<b>6.759</b>	<b>-</b>	<b>6.759</b>	<b>465</b>	<b>21</b>	<b>-</b>
<i>Kenya</i>								
<b>Libija</b>	<b>257.007</b>	<b>18,7</b>	<b>48.113</b>	<b>27.070</b>	<b>21.043</b>	<b>289</b>	<b>215</b>	<b>52.800</b>
<i>Libia</i>								
<b>Alžir</b>	<b>13.180</b>	<b>61,8</b>	<b>8.153</b>	<b>2.156</b>	<b>5.997</b>	<b>28</b>	<b>24</b>	<b>6.160</b>
<i>Etiopija</i>								
<b>Etiopija</b>	<b>7.946</b>	<b>62,4</b>	<b>4.962</b>	<b>910</b>	<b>4.052</b>	<b>32</b>	<b>30</b>	<b>6.780</b>
<i>Ethiopia</i>								

<sup>1)</sup> Vrijednosti su preračunate po srednjem tečaju tečajne liste Centralne banke BiH broj 256 utvrđenoj na dan 31.12.2009  
(1 USD = 1,364088 KM)

<sup>1)</sup> Values are calculated at the medium exchange rates of the Central Bank of BiH No. 256 of 31.12.2009 (1 USD = 1,364088 KM)

**GRAĐEVINSKI RADOVI U INOZEMSTVU**  
*CONSTRUCTION PROJECTS ABROAD*

	Izvršeni radovi u inozemstvu <i>Construction projects in place abroad</i>			Vrijednost ugovorenih radova <i>Value of contracts</i> 000 KM	Prosječan broj radnika na gradilištima u inozemstvu <i>Average number of workers employed on building sites abroad</i>
	Ukupno <i>Total</i> 000 KM	struktura prema vrsti radova <i>Composition by types of works</i>			
		zgrade <i>Buildings</i> %	ostale građevine <i>civil engineering</i> %		

2009

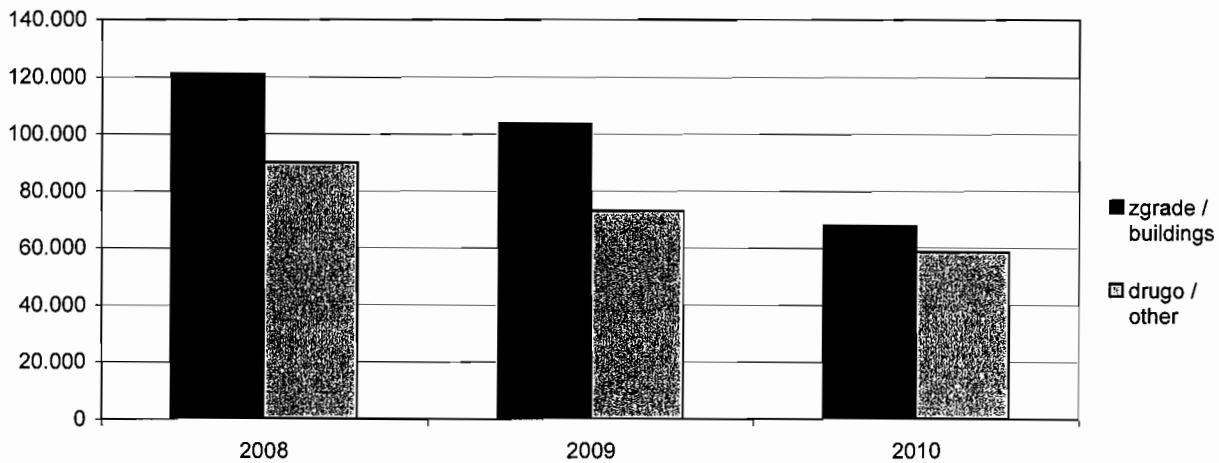
I - III	60.122	67,3	32,7	312.054	1.617
I - VI	107.400	73,0	27,0	388.884	1.425
I - IX	176.741	59,0	41,0	430.261	1.521
I - XII	244.660	52,2	47,8	482.929	1.432

2010

I - III	34.182	41,6	58,4	279.304	1.306
I - VI	76.971	33,2	66,8	439.169	1.331
I - IX	126.307	53,6	46,4	569.557	1.373

**VRIJEDNOST IZVRŠENIH RADOVA NA GRAĐEVINSKIM OBJEKTIMA U INOZEMSTVU, I - IX**  
*VALUE OF CONSTRUCTION PUT IN PLACE ABROAD, I - IX*

000 KM



**PRIJEVOZ, SKLADIŠTENJE I KOMUNIKACIJE**  
**TRANSPORT, STORAGE AND COMMUNICATION**

**PRIJEVOZ PUTNIKA I ROBE ŽELJEZNICOM, III tromjesečje 2010.**  
**RAIL TRANSPORT OF PASSENGERS AND GOODS, III<sup>rd</sup> quarter 2010**

000

	III tromjesečje III <sup>rd</sup> quarter 2010	I - IX 2010	Index <u>VII-IX 2010</u> IV-VI 2010	Index <u>VII-IX 2010</u> VII-IX 2009	Index <u>I-IX 2010</u> I-IX 2009
<b>PRIJEVOZ PUTNIKA ŽELJEZNICOM</b> <i>RAIL TRANSPORT OF PASSENGERS</i>					
<b>Prevezeni putnici, ukupno</b> <i>Passengers carried, total</i>	144	367	110,8	104,3	104,0
Unutrašnji prijevoz <i>National transport</i>	122	323	104,3	105,2	104,2
Međunarodni prijevoz <i>International transport</i>	22	44	169,2	100,0	102,3
<b>Putnički kilometri, ukupno</b> <i>Passenger-kilometers, total</i>	10.167	25.497	114,8	94,9	96,3
Unutrašnji prijevoz <i>National transport</i>	7.942	20.892	107,3	95,4	96,6
Međunarodni prijevoz <i>International transport</i>	2.225	4.605	152,5	93,3	95,2
<b>PRIJEVOZ ROBE ŽELJEZNICOM</b> <i>RAIL TRANSPORT OF GOODS</i>					
<b>Prevezena roba, ukupno tona</b> <i>Goods carried, total tonnes</i>	2.040	5.803	108,2	108,9	117,3
Unutrašnji prijevoz <i>National transport</i>	1.186	3.373	111,0	106,6	106,4
Međunarodni prijevoz <i>International transport</i>	847	2.412	104,3	115,9	143,1
Tranzit <i>Transit</i>	7	18	116,7	24,1	19,4
<b>Tonski kilometri, ukupno</b> <i>Tonne-kilometers, total</i>	224.715	628.868	102,7	117,8	136,8
Unutrašnji prijevoz <i>National transport</i>	44.177	131.463	101,6	107,4	132,5
Međunarodni prijevoz <i>International transport</i>	178.285	491.705	102,8	124,3	147,0
Tranzit <i>Transit</i>	2.253	5.700	125,9	36,2	22,0

**Napomena: Prethodni podaci**  
*Note: Preliminary data*

**PROMET NA AERODROMIMA/U ZRAČNIM LUKAMA, III tromjesečje 2010.**  
*TRAFFIC IN AIRPORTS, III<sup>rd</sup> quarter 2010*

	III tromjesečje III <sup>rd</sup> quarter 2010	I - IX 2010	Index VII - IX 2010 IV - VI 2010	Index VII - IX 2010 VII - IX 2009	Index I - IX 2010 I - IX 2009
--	--	-------------	--	---	-------------------------------------

**PROMET AVIONA/ZRAKOPLOVA NA AERODROMIMA/U ZRAČNIM LUKAMA**  
*AIRCRAFT TRAFFIC IN AIRPORTS*

<b>Međunarodni promet aviona/zrakoplova,</b> <i>International aircraft traffic, total</i>	1.935	4.860	120,8	98,6	101,9
<b>Promet domaćih aviona/zrakoplova</b> <i>Domestic aircraft traffic</i>	616	1.438	130,2	98,7	111,6
<b>Redovni/Redoviti promet</b> <i>Scheduled traffic</i>	521	1.290	121,4	91,9	106,9
<b>Vanredni/Izvanredni promet</b> <i>Non-scheduled traffic</i>	95	148	215,9	166,7	180,5
<b>Promet stranih aviona/zrakoplova</b> <i>Foreign aircraft traffic</i>	1.319	3.422	116,8	116,9	98,4
<b>Redovni/Redoviti promet</b> <i>Scheduled traffic</i>	1.009	2.838	108,5	75,4	91,8
<b>Vanredni/Izvanredni promet</b> <i>Non-scheduled traffic</i>	310	584	155,8	146,9	151,3

**PROMET PUTNIKA NA AERODROMIMA/U ZRAČNIM LUKAMA**  
*TRAFFIC OF PASSENGERS IN AIRPORTS*

<b>Međunarodni promet putnika, ukupno</b> <i>International traffic of passengers, total</i>	196.289	448.334	126,4	110,4	109,6
<b>Promet domaćim avionima/zrakoplovima</b> <i>Domestic aircraft traffic</i>	55.177	109.368	149,4	142,3	166,9
<b>Redovni/Redoviti promet</b> <i>Scheduled traffic</i>	44.957	94.731	138,1	142,8	170,4
<b>Vanredni/Izvanredni promet</b> <i>Non-scheduled traffic</i>	10.220	14.637	233,9	139,9	147,2
<b>Promet stranim avionima/zrakoplovima</b> <i>Foreign aircraft traffic</i>	141.112	338.966	119,2	101,5	98,7
<b>Redovni/Redoviti promet</b> <i>Scheduled traffic</i>	121.605	304.391	115,7	95,8	94,1
<b>Vanredni/Izvanredni promet</b> <i>Non-scheduled traffic</i>	19.507	34.575	146,6	162,3	172,1

**PROMET TERETA NA AERODROMIMA/U ZRAČNIM LUKAMA**  
*FREIGHT TRAFFIC IN AIRPORTS*

<b>Međunarodni promet tereta, ukupno tona</b> <i>International freight traffic, total tonnes</i>	519	1321	131,4	92,5	98,7
<b>Promet domaćim avionima/zrakoplovima</b> <i>Domestic aircraft traffic</i>	9	25	112,5	300,0	357,1
<b>Redovni/Redoviti promet</b> <i>Scheduled traffic</i>	9	25	112,5	300,0	500,0
<b>Vanredni/Izvanredni promet</b> <i>Non-scheduled traffic</i>	-	-	-	-	-
<b>Promet stranim avionima/zrakoplovima</b> <i>Foreign aircraft traffic</i>	510	1296	131,8	91,4	97,3
<b>Redovni/Redoviti promet</b> <i>Scheduled traffic</i>	434	1220	112,1	90,6	97,6
<b>Vanredni/Izvanredni promet</b> <i>Non-scheduled traffic</i>	76	76	-	96,2	92,7

**Napomena: Prethodni podaci**  
*Note: Preliminary data*

**ZRAČNI PRIJEVOZ, III tromjesečje 2010.**

*Air transport, III<sup>rd</sup> quarter 2010*

	<b>III tromjesečje</b> <i>III<sup>rd</sup> quarter</i> <b>2010</b>	<b>I - IX 2010</b>	<b>Index</b> <u>VII - IX 2010</u> <u>IV - VI 2010</u>	<b>Index</b> <u>VII - IX 2010</u> <u>VII - IX 2009</u>	<b>Index</b> <u>I - IX 2010</u> <u>I - IX 2009</u>
<b>Broj letova, ukupno</b> <i>Number of flights</i>	640	1.410	140,7	123,6	134,5
Redovni/Redoviti prijevoz <i>Scheduled traffic</i>	521	1.268	120,3	108,1	127,7
Vanredni prijevoz <i>Non-scheduled traffic</i>	119	142	540,9	330,6	258,2
<b>Avio kilometri ukupno, 000</b> <i>Aircraft kilometres performed, 000</i>	1.693	3.238	191,1	164,7	157,3
Redovni/Redoviti prijevoz <i>Scheduled traffic</i>	1.544	3.030	186,5	166,0	156,2
Vanredni prijevoz <i>Non-scheduled traffic</i>	149	208	256,9	152,0	176,3
<b>Prevezeni putnici, ukupno</b> <i>Passengers carried, total</i>	54.821	109.801	148,3	135,6	160,3
Redovni/Redoviti prijevoz <i>Scheduled traffic</i>	44.664	95.624	135,3	134,8	163,8
Vanredni prijevoz <i>Non-scheduled traffic</i>	10.157	14.177	255,7	139,2	140,3
<b>Putnički kilometri ukupno, 000</b> <i>Passenger kilometres total, 000</i>	71.796	135.087	168,8	153,7	180,9
Redovni/Redoviti prijevoz <i>Scheduled traffic</i>	56.568	113.734	155,2	155,7	188,3
Vanredni prijevoz <i>Non-scheduled traffic</i>	15.228	21.353	249,9	146,5	149,4

**Napomena: Prethodni podaci**

*Note: Preliminary data*



**POŠTANSKE, KURIRSKE I TELEKOMUNIKACIJSKE USLUGE, III tromjesečje 2010.**  
*POSTAL, COURIER AND TELECOMMUNICATION SERVICES, III<sup>rd</sup> quarter 2010*

	<b>III tromjesečje</b> <b>III<sup>rd</sup> quarter</b> <b>2010</b>	<b>I - IX 2010</b>	<b>Index</b> <b>VII - IX 2010</b> <b>IV - VI 2010</b>	<b>Index</b> <b>VII - IX 2010</b> <b>VII - IX 2009</b>	<b>Index</b> <b>I - IX 2010</b> <b>I - IX 2009</b>
--	--	--------------------	---	--	--

**POŠTANSKE USLUGE**  
*POSTAL SERVICES*

<b>Pismonosne pošiljke, 000</b> <i>Number of letters delivered, 000</i>	12.173	36.490	104,1	104,3	103,8
<b>Paketske pošiljke, 000</b> <i>Parcels, 000</i>	51	167	94,4	96,2	97,1
<b>Platni promet, 000</b> <i>Payment operations, 000</i>	5.583	16.699	100,4	100,9	101,8

**TELEKOMUNIKACIJSKE USLUGE**  
*TELECOMMUNICATION SERVICES*

<b>Telefonski razgovori u javnim govornicama, hilj./tis.</b> <i>Telephone units measured, 000</i>	509	1.496	101,4	88,5	89,6
<b>Fiksni telefonski razgovori, mil. minuta</b> <i>Minute of telephone calls by fixed telephones, 000 000</i>	470	1.460	98,7	83,6	82,8
<b>Post-paid mobilni telefonski razgovori, hilj./tis. minuta</b> <i>Post-paid minute of telephone calls by mobitel, 000</i>	95.490	265.994	105,3	108,1	104,6
<b>Internet-trajanje konekcije (dial-up korisnici), mil. minuta</b> <i>Internet-minutes of connection (dial-up users), 000 000</i>	16	69	76,2	31,4	35,6
<b>Broj SMS poruka, u mil.</b> <i>SMS message, 000 000</i>	296	848	108,4	92,5	85,5

**Napomena: prethodni podaci**  
*Note: Preliminary data*

UNUTRAŠNJA/UNUTARNJA TRGOVINA  
HOME TRADE

TRGOVINA NA MALO PREMA PRETEŽNOJ DJELATNOSTI  
RETAIL TRADE BY PREVAILING ACTIVITY

	Ukupan promet bez PDV u hilj./tis. KM Total sale (VAT excluded) in thousand KM					Promet u trgovini na malo sa PDV u milj./tis. KM Retail sale (VAT included) in thousand KM				
	IX 10	IX 10 VIII 10	IX 10 IX 09	I-IX 10	I-IX 10 I-IX 09	IX 10	IX 10 VIII 10	IX 10 IX 09	I-IX 10	I-IX 10 I-IX 09
	<b>Ukupno</b> <i>Total</i>	290.269	92,0	113,5	2.386.376	109,6	534.910	90,8	108,1	#####
<b>50.102</b> Trgovina motornim vozilima na malo <i>Sale of motor vehicles</i>	11.568	94,0	130,1	104.554	94,6	8.719	94,0	168,3	72.183	116,4
<b>50.302</b> Trgovina na malo dijelova i pribora za motorna vozila <i>Retail sale of spares and equipment for motor vehicles</i>	4.152	91,3	173,9	33.851	156,5	3.542	94,7	179,9	27.737	159,6
<b>50.402</b> Trgovina na malo motociklima, dijelovima i priborom <i>Retail sale of motorcycles, spares and equipment</i>	-	-	-	-	-	-	-	-	-	-
<b>50.500</b> Trgovina na malo gorivima i mazivima <i>Retail sale fuels</i>	76.452	86,4	121,0	620.830	121,6	65.597	86,6	110,0	557.215	116,5
<b>52.1</b> Trgovina na malo u nespecijaliziranim prodavnicama/prodavaonicama <i>Retail sale in non-specialized stores</i>	107.552	89,8	110,8	890.995	105,6	106.677	89,0	114,4	881.386	105,5
<b>52.2</b> Trgovina na malo hranom, pićima i duhanskim proizv. u specijalizir. prodavnicama/prodavaonicama <i>Retail sale of food, beverages and tobacco in specialized stores</i>	14.041	99,2	132,7	116.046	131,0	9.945	92,5	115,4	87.992	115,8
<b>52.3</b> Trgovina na malo farmaceut., medicinskim, kozmetičkim i toaletnim proizvodima <i>Retail sale of pharmaceutical and medical goods, cosmetic and toilet articles</i>	24.671	100,7	107,8	216.910	102,2	27.059	99,1	103,9	243.409	101,4
<b>52.4</b> Ostala trgovina na malo novom robom u specijaliziranim prodavnicama/prodavaonicama <i>Other retail sale of new goods in specialized stores</i>	49.533	99,5	101,7	382.270	103,3	45.750	100,9	104,2	347.032	103,5
<b>52.5</b> Trgovina na malo polovnom robom u prodavnicama/prodavaonicama <i>Retail trade services of second-hand goods in stores</i>	39	75,1	134,6	361	109,1	46	75,1	134,6	422	109,1
<b>52.6</b> Trgovina na malo izvan prodavnica/prodavaonica <i>Retail sale out of stores</i>	2.261	112,7	116,3	20.561	105,3	2.269	112,8	106,5	20.831	99,2
<b>Ostale djelatnosti</b> <i>Other activities</i>	-	-	-	-	-	265.304	89,9	104,4	#####	102,6

PROMET TRGOVAČKIH POSLOVNIH SUBJEKATA OD OSTALIH DJELATNOSTI  
TRADE IN OTHER ACTIVITIES EXCEPT RETAIL TRADE

	IX 10	I-IX 10
Ostale djelatnosti bez PDV u hilj./tis. KM <i>Other activities (VAT excluded) in thousand KM</i>	59.370	470.266

Napomena : prethodni podaci  
Note: Previous data

**TRGOVINA NA MALO PREMA TRGOVAČKIM STRUKAMA**  
**RETAIL TRADE BY BRANCHES**

	Promet u trgovini na malo sa PDV u hilj./tis. KM Retail sale (VAT included) in thousand KM				
	IX 10	<u>IX 10</u> VIII 10	<u>IX 10</u> IX 09	I-IX 10	<u>I-IX 10</u> I-IX 09
<b>Ukupno</b>	534.910	90,8	108,1	4.515.065	105,4
<i>Total</i>					
<b>01 Motorna vozila</b>	13.716	92,9	170,5	112.556	106,9
<i>Motor vehicles</i>					
<b>03 Dijelovi i pribor za motorna vozila</b>	6.664	100,6	132,5	51.025	121,5
<i>Motor vehicle parts and accessories</i>					
<b>04 Motocikli i dijelovi i pribor za motocikle</b>	-	-	-	-	-
<i>Motorcycles and related parts and accessories</i>					
<b>05 Motorna goriva i maziva</b>	114.944	85,9	113,2	989.090	120,3
<i>Automotive fuel</i>					
<b>11 Nespecijalizirane prodavnice/prodavaonice živežnim namirnicama</b>	170.630	89,5	107,8	1.488.745	103,2
<i>Non-specialized stores of food</i>					
<b>12 Ostale nespecijalizirane prodavnice/prodavaonice</b>	42.841	87,9	108,2	352.296	100,9
<i>Other non-specialized stores</i>					
<b>21 Voće i povrće</b>	2.586	83,7	82,9	28.656	79,4
<i>Fruit and vegetables</i>					
<b>22 Meso i mesni proizvodi</b>	2.452	104,0	104,6	19.506	107,2
<i>Meat and meat products</i>					
<b>23 Ribe, školjke i rakovi</b>	82	97,2	84,9	931	71,5
<i>Fish and sea food</i>					
<b>24 Hljeb/kruh, pecivo, kolači, tjestenina, bomboni i slatkiši</b>	4.598	90,5	91,6	39.238	89,9
<i>Bread, cakes, pasta, candies and sweets</i>					
<b>25 Alkohol i druga pića</b>	9.835	91,1	137,0	87.619	111,9
<i>Alcoholic and other beverages</i>					
<b>26 Duhanski proizvodi</b>	9.280	93,0	116,3	82.116	115,6
<i>Tobacco products</i>					
<b>27 Ostale živežne namirnice u specijalizovanim prodavnicama</b>	6.075	87,1	84,2	50.698	87,0
<i>Food in specialised stores</i>					
<b>31 Apoteke/ljekarne</b>	17.862	96,7	99,2	165.210	95,9
<i>Pharmacies</i>					
<b>32 Medicinski preparati i ortopedska pomagala</b>	399	96,2	85,3	3.908	79,4
<i>Medicines</i>					
<b>33 Kozmetički i toaletni proizvodi</b>	10.548	103,5	104,5	90.434	105,6
<i>Toilet - cosmetic products</i>					
<b>41 Tekstil</b>	5.038	124,6	113,4	36.797	113,3
<i>Textiles</i>					
<b>42 Odjevni predmeti</b>	7.386	118,1	126,3	49.322	98,7
<i>Clothes</i>					
<b>43 Obuća i kožni proizvodi</b>	6.605	136,9	97,3	50.279	104,8
<i>Footwear and leather products</i>					
<b>44 Namještaj, oprema za rasvjetu i predmeti za domaćinstvo/kućanstvo</b>	6.290	78,2	88,5	55.980	92,1
<i>Furniture, lighting equipment and household items</i>					
<b>45 Električni aparati za domaćinstvo/kućanstvo, radio i TV uređaji</b>	22.411	90,9	100,8	185.594	104,5
<i>Electricity appliances for household, radio and TV</i>					
<b>46 Željezna roba, boje, staklo i ostali građevinski materijal</b>	44.243	85,9	99,1	330.871	97,4
<i>Basic metal goods, products for construction, glass</i>					
<b>47 Knjige, novine, časopisi, papirnata/papirna roba i pisaći pribor</b>	5.080	149,7	95,4	32.156	101,5
<i>Books, newspapers, journals, other printed products</i>					
<b>48 Ostala trgovina na malo u specijaliziranim prodavnicama</b>	22.381	102,3	104,5	183.602	100,2
<i>Other retail sale in specialised stores</i>					
<b>50 Polovna roba</b>	24	144,7	46,7	195	38,2
<i>Second-hand goods</i>					
<b>61 Trgovina poštom, preko kataloga, interneta i televizije</b>	298	244,5	102,7	2.588	80,0
<i>Trade by post, catalogues, internet and TV</i>					
<b>62 Trgovina na štandovima i pijacama/tržnicama</b>	-	-	-	-	-
<i>Trade on markets</i>					
<b>63 Ostala trgovina na malo izvan prodavnica/prodavaonica</b>	2.642	108,3	92,5	25.652	94,6
<i>Other retail sale not in stores</i>					

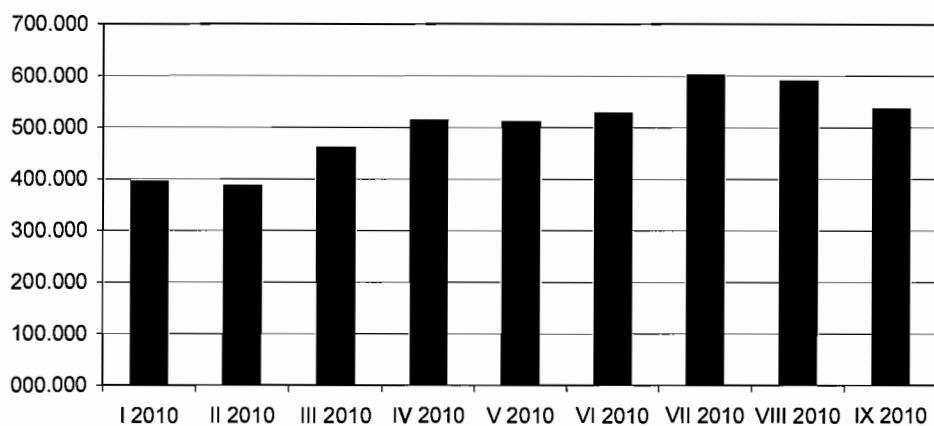
**Napomena : prethodni podaci**  
*Note: Previous data*

**PROMET TRGOVINE NA MALO PO MJESECIMA**  
**RETAIL TRADE TURNOVER BY MONTHS**

	<b>Ukupan promet bez PDV, 000KM</b> <i>Total turnover, 000KM (VAT excluded)</i>	<b>Struktura</b> <i>Structure in %</i>	<b>Promet u trgovini na malo sa PDV,000KM</b> <i>Retail trade turnover (VAT included),000KM</i>	<b>Struktura</b> <i>Structure in %</i>	<b>Promet u trgovini na malo bez PDV,000KM</b> <i>Retail trade turnover (VAT excluded),000KM</i>	<b>Struktura</b> <i>Structure in %</i>
<b>2010</b>	<b>2.386.376</b>	<b>100,0</b>	<b>4.515.065</b>	<b>100,0</b>	<b>3.863.597</b>	<b>100,0</b>
I	197.593	8,3	394.896	8,7	337.935	8,7
II	197.904	8,3	385.290	8,5	329.733	8,5
III	244.850	10,3	460.054	10,2	393.637	10,2
IV	272.052	11,4	513.290	11,4	439.249	11,4
V	269.755	11,3	510.159	11,3	436.502	11,3
VI	279.842	11,7	526.872	11,7	450.810	11,7
VII	318.550	13,3	600.280	13,3	513.691	13,3
VIII	315.561	13,2	589.314	13,1	504.239	13,1
IX	290.269	12,2	534.910	11,8	457.801	11,8

**Napomena: Prethodni podaci**  
*Note: Previous data*

**PROMET TRGOVINE NA MALO SA PDV, po mjesecima u 000 KM**  
**RETAIL TRADE TURNOVER VAT INCLUDED, by months in 000 KM**



**PRODAJA POLJOPRIVREDNIH PROIZVODA NA PIJACAMA/TRŽNICAMA, septembar/rujan 2010.**  
**SALE OF AGRICULTURE PRODUCTS IN MARKETS, September 2010**

	IX 2010			I - IX 2010		Index I - IX 2010 I - IX 2009	
	Količina u tonama <i>Quantity in tons</i>	Vrijednost u KM <i>Value in KM</i>	Prosječna cijena za 1 kg u KM <i>Average price for 1 kg in KM</i>	Količina u tonama <i>Quantity in tons</i>	Vrijednost u KM <i>Value in KM</i>	Količina <i>Quantity</i>	Vrijednost <i>Value</i>
<b>UKUPNO</b> <i>TOTAL</i>	-	5.286.713	-	-	37.711.240	-	96,4
<b>Žita i proizvodi od žita</b> <i>Cereals and products of cereals</i>	-	81.123	-	-	696.330	-	92,8
<b>Pšenica i raž</b> <i>Wheat and rye</i>	15	10.909	0,71	121	81.100	75,6	73,5
<b>Ječam</b> <i>Barley</i>	1	530	0,53	14	7.824	40,0	48,3
<b>Zob</b> <i>Oats</i>	2	1.295	0,70	18	10.814	43,9	52,0
<b>Kukuruz</b> <i>Maize</i>	41	22.294	0,54	361	177.473	85,5	81,1
<b>Ostala žita</b> <i>Other cereals</i>	-	-	-	2	2.270	200,0	756,7
<b>Kukuruzno brašno</b> <i>Flours of maize</i>	18	21.113	1,18	183	210.531	98,9	96,2
<b>Ostale vrste brašna</b> <i>Other type of flours</i>	21	24.982	1,21	170	206.318	119,7	125,3
<b>Povrće</b> <i>Vegetables</i>	-	1.880.580	-	-	12.234.209	-	97,4
<b>Krompir/Krumpir</b> <i>Potatoes</i>	267	216.322	0,81	1.962	1.670.413	95,6	99,1
<b>Grah</b> <i>Beans</i>	34	137.885	4,07	262	1.036.784	94,2	98,3
<b>Crni luk</b> <i>Onions</i>	108	135.516	1,25	688	876.738	92,8	98,6
<b>Mrkva</b> <i>Carrot</i>	45	73.240	1,64	343	547.895	86,0	78,4
<b>Kupus</b> <i>Cabbage</i>	176	145.164	0,83	812	742.263	100,5	125,5
<b>Lubenica i dinje</b> <i>Water melons and melons</i>	92	77.921	0,84	550	517.115	82,5	90,3
<b>Zelena salata</b> <i>Lettuce</i>	10	26.952	2,63	149	376.578	75,6	85,2
<b>Paradajz/Rajčica</b> <i>Tomatoes</i>	138	244.293	1,77	756	1.561.630	98,6	110,2
<b>Paprika</b> <i>Pepper</i>	167	260.985	1,56	516	1.112.614	98,1	98,7
<b>Krastavci</b> <i>Cucumbers</i>	113	125.372	1,11	446	660.404	95,7	96,0
<b>Špinat</b> <i>Spinach</i>	17	49.100	2,92	260	671.355	85,8	99,8
<b>Ostalo povrće</b> <i>Other vegetables</i>	185	387.830	2,09	982	2.460.420	85,1	90,6

PRODAJA POLJOPRIVREDNIH PROIZVODA NA PIJACAMA/TRŽNICAMA, septembar/rujan 2010. (nastavak)  
 SALE OF AGRICULTURE PRODUCTS IN MARKETS, September 2010 (continued)

	IX 2010			I - IX 2010		Index I - IX 2010 I - IX 2009	
	Količina u tonama Quantity in tons	Vrijednost u KM Value in KM	Prosječna cijena za 1 kg u KM Average price for 1 kg in KM	Količina u tonama Quantity in tons	Vrijednost u KM Value in KM	Količina Quantity	Vrijednost Value
<b>Voće</b> <i>Fruits</i>	-	1.180.922	-	-	7.820.301	-	97,9
<b>Jabuke</b> <i>Apples</i>	201	248.225	1,24	1.191	1.636.720	122,8	108,5
<b>Kruške</b> <i>Pears</i>	37	77.196	2,06	224	548.000	86,8	89,8
<b>Orasi u ljusci</b> <i>Walnuts in shell</i>	16	51.734	3,16	53	214.416	88,3	83,8
<b>Očišćeni orasi</b> <i>Cleaned walnut</i>	11	158.635	14,25	83	1.074.417	95,4	90,0
<b>Svježe šljive</b> <i>Fresh plums</i>	289	254.515	0,88	508	<b>532.504</b>	126,1	140,6
<b>Trešnje i višnje</b> <i>Sherry and sour cherries</i>	-	-	-	149	417.565	92,0	102,9
<b>Jagode</b> <i>Berry</i>	-	-	-	158	493.738	101,9	113,9
<b>Kajsije i breskve</b> <i>Apricose and peaches</i>	20	43.980	2,23	174	447.649	71,6	85,6
<b>Mandarine</b> <i>Tangerine</i>	25	56.128	2,21	234	502.574	79,9	85,7
<b>Ostalo voće</b> <i>Other fruits</i>	55	186.354	3,39	445	1.529.341	89,4	92,6
<b>Grožđe</b> <i>Grape</i>	47	104.155	2,22	143	423.377	91,7	96,5
<b>Perad i jaja</b> <i>Poultry and eggs</i>	-	374.288	-	-	3.000.083	-	93,7
<b>Živa kokoš</b> <i>Live hen</i>	2	7.530	3,19	17	54.783	154,5	146,5
<b>Živa ćurka/tuka</b> <i>Live turkey</i>	1	3.060	4,50	2	10.564	200,0	173,1
<b>Ostala perad živa</b> <i>Other poultry (live)</i>	-	-	-	0	720	0,0	98,9
<b>Zaklana i očišćena kokoš</b> <i>Slaughtered and cleaned hen</i>	27	131.332	4,91	192	920.385	123,1	114,9
<b>Zaklana i očišćena ćurka/tuka</b> <i>Slaughtered and cleaned turkey</i>	1	7.077	10,94	3	28.318	100,0	111,3
<b>Ostala perad (zaklana i očišćena)</b> <i>Other poultry (slaughtered and cleaned)</i>	-	-	-	0	110	-	-
<b>Jaja, hilj./tis. kom.</b> <i>Eggs, thousand pieces</i>	1.052	225.289	0,21	8.713	1.985.203	90,1	86,0
<b>Zaklana i očišćena stoka</b> <i>Slaughtered and cleaned livestock</i>	-	-	-	-	2.045	-	340,8
<b>Zaklana i očišćena prasadi</b> <i>Slaughtered and cleaned pigs</i>	-	-	-	-	-	-	-
<b>Ostala stoka (zaklana i očišćena)</b> <i>Other livestock (slaughtered, cleaned)</i>	-	-	-	0	2.045	0,0	340,8

PRODAJA POLJOPRIVREDNIH PROIZVODA NA PIJACAMA/TRŽNICAMA, septembar/rujan 2010. (nastavak)  
 SALE OF AGRICULTURE PRODUCTS IN MARKETS, September 2010 (continued)

	IX 2010			I - IX 2010		Index I - IX 2010 I - IX 2009	
	Količina u tonama Quantity in tons	Vrijednost u KM Value in KM	Prosječna cijena za 1 kg u KM Average price for 1 kg in KM	Količina u tonama Quantity in tons	Vrijednost u KM Value in KM	Količina Quantity	Vrijednost Value
<b>Mlijeko i mliječni proizvodi</b> <i>Milk and dairy products</i>	-	809.380	-	-	6.323.660	-	101,8
<b>Svježe mlijeko, hilj./tis.lit.</b> <i>Fresh milk, thousand litre</i>	186	189.510	1,02	1.447	1.482.299	146,8	116,1
<b>Kajmak</b> <i>Cream</i>	4	51.330	13,49	46	536.555	93,9	83,1
<b>Maslac</b> <i>Butter</i>	2	15.208	7,71	18	140.763	90,0	89,9
<b>Sir (sve vrste)</b> <i>Cheese (all type)</i>	86	349.333	4,07	671	2.976.892	108,2	94,4
<b>Ostali mliječni proizvodi</b> <i>Other dairy products</i>	34	203.999	5,94	210	1.187.151	128,8	121,2
<b>Vuna i perje</b> <i>Wool and feathers</i>	-	-	-	-	120	-	-
<b>Vuna oprana</b> <i>Washed wool</i>	-	-	-	0	120	-	-
<b>Perje</b> <i>Feathers</i>	-	-	-	-	-	-	-
<b>Med</b> <i>Honey</i>	14	168.720	12,46	92	1.070.000	90,2	95,6
<b>Riba</b> <i>Fish</i>	-	17.234	-	-	184.223	-	118,6
<b>Morska</b> <i>Marine fish</i>	1	8.100	7,04	10	67.220	90,9	88,7
<b>Riječna i jezerska</b> <i>River's and lake's</i>	1	9.134	6,25	19	117.003	118,7	147,2
<b>Drvo</b> <i>Wood</i>	-	77.500	-	-	114.365	-	116,8
<b>Ogrjevno drvo, m<sup>3</sup></b> <i>Fire wood, m<sup>3</sup></i>	1.290	77.500	60,08	1.862	114.365	124,6	116,8
<b>Tehničko drvo, m<sup>3</sup></b> <i>Technical wood, m<sup>3</sup></i>	-	-	-	-	-	-	-
<b>Ostali proizvodi</b> <i>Other products</i>	-	696.966	-	-	6.265.904	-	88,9
<b>Sušeno meso</b> <i>Dried meat</i>	39	509.006	13,20	292	4.706.174	88,8	88,4
<b>Mljevena paprika</b> <i>Grinded papper</i>	-	-	-	0	1.999	-	-
<b>Kisel kupus</b> <i>Pickled cabbage</i>	-	-	-	3	4.130	100,0	81,5
<b>Maslinovo ulje</b> <i>Olive oil</i>	1	11.600	16,57	6	75.200	200,0	162,5
<b>Cvijeće</b> <i>Flowers</i>	-	134.200	-	-	1.209.958	-	85,7
<b>Ostalo</b> <i>Other</i>	-	42.160	-	-	268.443	-	101,3

**PRODAJA I OTKUP POLJOPRIVREDNIH PROIZVODA, septembar/rujan 2010.**  
**SALE AND PURCHASE OF AGRICULTURE PRODUCTS, September 2010**

**PRODAJA I OTKUP POLJOPRIVREDNIH PROIZVODA, vrijednost u KM**  
**SALE AND PURCHASE OF AGRICULTURE PRODUCTS, value in KM**

	IX 2010			I - IX 2010			Index I - IX 2010 I - IX 2009		
	ukupno total	prodaja sale	otkup purchase	ukupno total	prodaja sale	otkup purchase	ukupno total	prodaja sale	otkup purchase
<b>UKUPNO</b> <i>TOTAL</i>	13.662.844	6.029.159	7.633.685	121.957.461	61.936.525	60.020.936	109,1	131,6	92,8
<b>RATARSTVO</b> <i>FIELD CROPS</i>	1.114.671	113.418	1.001.253	5.925.298	2.130.137	3.795.161	80,6	94,3	74,5
<b>Žita</b> <i>Cereal</i>	57.015	25.500	31.515	1.501.782	255.798	1.245.984	88,0	28,6	153,8
<b>Industrijsko bilje</b> <i>Industrial crops</i>	797.972	-	797.972	959.931	-	959.931	57,9	-	57,9
<b>Povrće</b> <i>Vegetables</i>	257.684	87.918	169.766	3.455.337	1.874.339	1.580.998	86,6	137,4	60,2
<b>Stočno-krmno bilje</b> <i>Feed crops</i>	2.000	-	2.000	8.248	-	8.248	-	-	-
<b>VOČARSTVO I</b> <b>VINOGRADARSTVO</b> <i>FRUIT AND VITICULTURE</i>	1.320.731	1.241.228	79.503	10.981.120	10.735.657	245.463	139,4	148,8	36,9
<b>Voće i grožđe</b> <i>Fruit and grapes</i>	360.029	280.526	79.503	1.773.017	1.527.554	245.463	124,6	201,6	36,9
<b>Voćne i lozne sadnice i</b> <b>lozni kalemi</b> <i>Fruit's and vine's trees</i>	11.674	11.674	-	945.760	745.760	-	433,9	433,9	-
<b>Alkoholna pića</b> <i>Alcoholic beverages</i>	949.028	949.028	-	8.262.343	8.262.343	-	132,5	132,5	-
<b>STOČARSTVO</b> <i>LIVESTOCK BREEDING</i>	10.679.142	4.347.494	6.331.648	99.675.459	44.668.579	55.006.880	110,0	136,9	94,8
<b>Stoka</b> <i>Livestock - live weight</i>	241.250	100.728	140.522	2.108.116	729.462	1.378.654	87,3	136,3	73,4
<b>Perad i jaja</b> <i>Poultry and eggs</i>	4.294.711	3.657.388	637.323	43.457.627	38.033.179	5.424.448	131,0	134,1	112,7
<b>Mlijeko i mliječni proizvodi</b> <i>Milk and dairy products</i>	5.056.362	589.378	4.466.984	46.324.666	5.905.938	40.418.728	87,4	158,4	82,0
<b>Koža, vuna i perje</b> <i>Leather, wool and feathers</i>	1.086.819	-	1.086.819	7.785.050	-	7.785.050	385,9	-	385,9
<b>OSTALI PROIZVODI</b> <i>OTHER PRODUCTS</i>	548.300	327.019	221.281	5.375.584	4.402.152	973.432	91,1	88,4	105,6
<b>Med i vosak</b> <i>Honey and wax</i>	1.200	-	1.200	4.174	-	4.174	-	-	-
<b>Riba</b> <i>Fish</i>	298.365	298.365	-	3.971.324	3.971.324	-	89,4	89,4	-
<b>Drvo</b> <i>Wood</i>	-	-	-	657	-	657	-	-	-
<b>Ostalo</b> <i>Other</i>	248.735	28.654	220.081	1.399.429	430.828	968.601	95,9	80,2	105,1



**PRODAJA I OTKUP VAŽNIJIH POLJOPRIVREDNIH PROIZVODA, količina**  
**SALE AND PURCHASE OF IMPORTANT AGRICULTURE PRODUCTS, quantity**

	IX 2010			I - IX 2010			Prosječna cijena za septembar/rujan u KM za određenu jedinicu mjere Average price in September in KM unit of measure	
	ukupno total	prodaja sale	otkup purchase	ukupno total	prodaja sale	otkup purchase	prodaja sale	otkup purchase
<b>Pšenica i raž, tona</b> <i>Wheat and rye, tons</i>	95	95	-	5.076	892	4.184	0,27	-
<b>Ječam (bez pivarskog), tona</b> <i>Barley (without beer's), tons</i>	-	-	-	9	0	9	-	-
<b>Kukuruz u zrnu, tona</b> <i>Maize, tons</i>	88	-	88	281	74	207	-	0,36
<b>Duhan (suhi list), tona</b> <i>Tobacco, (dry leaf), tons</i>	300	-	300	322	-	322	-	2,48
<b>Krompir/Krumpir merkantilni, tona</b> <i>Potatoes, tons</i>	205	51	154	703	333	370	0,34	0,43
<b>Krompir/Krumpir sjemenski, tona</b> <i>Potatoes seed, tons</i>	-	-	-	168	168	-	-	-
<b>Luk crni, tona</b> <i>Onions, tons</i>	1	1	0	11	1	10	1,00	0,79
<b>Kupus (glavica), tona</b> <i>Cabbage, tons</i>	4	4	0	18	4	14	0,63	0,88
<b>Paradajz/Rajčica, tona</b> <i>Tomatoes, tons</i>	1	1	0	173	170	3	0,83	1,06
<b>Paprika, tona</b> <i>Peppers, tons</i>	48	26	22	134	53	81	0,98	0,77
<b>Jabuke za jelo i preradu, tona</b> <i>Apples for eating and processing, tons</i>	100	-	100	164	2	162	-	0,15
<b>Vino, hilj./tis. lit.</b> <i>Wine, thousand litre</i>	425	425	-	4.056	4.056	-	2,22	-
<b>Ljuta rakija, hilj./tis. lit.</b> <i>Brandy, thousand litre</i>	0	0	-	13	13	-	7,57	-
<b>Mesnate svinje, tona</b> <i>Meaty pigs, tons</i>	7	7	-	50	50	-	5,27	-
<b>Masne i polumasne svinje, tona</b> <i>Fat pigs, tons</i>	-	-	-	1	1	-	-	-
<b>Tovljena goveda, tona</b> <i>Fattened cattle, tons</i>	-	-	-	10	10	-	-	-
<b>Ostala goveda za klanje, tona</b> <i>Other cattle for slaughtered, tons</i>	14	14	-	105	99	6	1,50	-
<b>Tovljena junad, tona</b> <i>Fattened heifers, tons</i>	0	0	-	155	17	138	4,68	-
<b>Ostala junad za klanje, tona</b> <i>Other heifers for slaughtered, tons</i>	22	3	19	102	4	98	2,97	3,23
<b>Tovljena telad, tona</b> <i>Fattened calves, tons</i>	11	6	5	51	14	37	5,02	5,74
<b>Ostala telad za klanje, tona</b> <i>Other calves for slaughtered, tons</i>	7	1	6	69	19	50	3,20	4,76
<b>Ostala janjad, tona</b> <i>Other lambs, tons</i>	4	-	4	19	-	19	-	4,00
<b>Tovljeni pilići (brojleri) tona</b> <i>Fattened chicken, tons</i>	1.693	1.358	335	17.365	14.449	2.916	2,38	1,89
<b>Ostala perad, tona</b> <i>Other poultry, tons</i>	-	-	-	7	7	-	-	-
<b>Jaja (konzurna), hilj./tis.kom.</b> <i>Eggs, thousand peace</i>	606	606	-	6.572	6.572	-	0,11	-
<b>Jednodnevni pilići, hilj./tis.kom.</b> <i>One - day chicken, thousand piece</i>	539	532	7	4.065	4.043	22	0,67	0,76
<b>Mlijeko kravlje, hilj./tis.lit.</b> <i>Cow's milk, thousand liter</i>	9.102	758	8.344	83.443	7.639	75.804	0,66	0,53
<b>Mlijeko ovčije, hilj./tis.lit.</b> <i>Sheeps milk, thousand liter</i>	-	-	-	11	-	11	-	-
<b>Sir (tvrdi i masni), tona</b> <i>Hard and fat cheese, tons</i>	14	6	8	135	63	72	14,71	5,01
<b>Ostala slatkovodna riba, tona</b> <i>Other freshwater fish, tons</i>	59	59	-	766	766	-	5,04	-

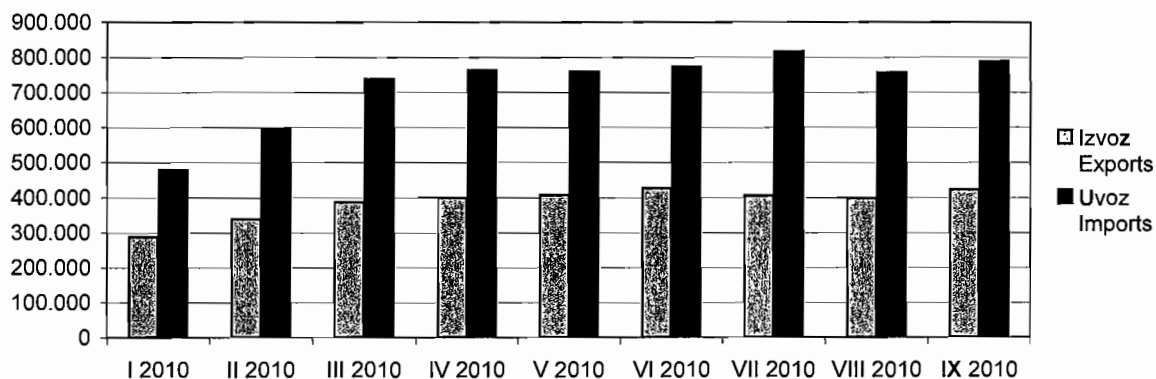
IZVOZ I UVOZ PO MJESECIMA TOKOM/TIJEKOM 2010.  
EXPORTS & IMPORTS IN 2010 BY MONTHS

	IZVOZ EXPORTS			UVOZ IMPORTS			Trgovinski bilans u 000 KM Balance of trade in 000 KM	Pokrivenost uvoza izvozom u procentima The Cover of imports by exports in percent
	000 KM	Lančani indeksi Chain indices	Struktura Structure %	000 KM	Lančani indeksi Chain indices	Struktura Structure %		
<b>Ukupno</b> <i>Total</i>	3.469.233	-	100,0	6.467.220	-	100,0	-2.997.987	53,6
I	287.455	-	8,3	478.197	-	7,4	-190.742	60,1
II	337.752	117,5	9,7	596.460	124,7	9,2	-258.708	56,6
III	386.748	114,5	11,1	738.190	123,8	11,4	-351.442	52,4
IV	399.098	103,2	11,5	762.576	103,3	11,8	-363.478	52,3
V	407.217	102,0	11,7	758.826	99,5	11,7	-351.609	53,7
VI	425.807	104,6	12,3	772.284	101,8	11,9	-346.477	55,1
VII	405.207	95,2	11,7	816.967	105,8	12,6	-411.760	49,6
VIII	397.799	98,2	11,5	755.964	92,5	11,7	-358.165	52,6
IX	422.150	106,1	12,2	787.756	104,2	12,2	-365.606	53,6

Izvor podataka: Uprava za indirektno/neizravno oporezivanje BiH posredovanjem Agencije za statistiku BiH.  
Source of data: Indirect Taxation Authority of BiH through the medium of Agency for statistics of BiH.

Prethodni podaci  
Previous data

IZVOZ I UVOZ PO MJESECIMA, 000 KM  
EXPORTS AND IMPORTS BY MONTHS, 000 KM



**IZVOZ FEDERACIJE BOSNE I HERCEGOVINE PO PODRUČJIMA KLASIFIKACIJE DJELATNOSTI**  
**EXPORTS OF FEDERATION OF BOSNIA AND HERZEGOVINA ACCORDING TO SECTIONS OF NACE Rev. 1.1.**

	IX 2010		IX 2010	IX 2010	I-IX 2010		I-IX 2010
	000 KM	000 EUR	VIII 2010	IX 2009	000 KM	000 EUR	I-IX 2009
<b>UKUPNO</b>	422.150	215.842	106,1	123,6	3.469.233	1.773.791	127,9
<i>TOTAL</i>							
<b>A POLJOPRIVREDA, LOV I ŠUMARSTVO</b>	5.152	2.634	48,7	146,7	51.836	26.503	152,2
<i>AGRICULTURE, HUNT, FORESTRY</i>							
<b>B RIBARSTVO</b>	305	156	102,3	184,8	2.323	1.188	121,2
<i>FISHERIES</i>							
<b>C VAĐENJE RUDA I KAMENA</b>	5.795	2.963	72,2	87,4	40.114	20.510	104,9
<i>MINING AND QUARRYING</i>							
<b>D PRERAĐIVAČKA INDUSTRIJA</b>	400.136	204.586	108,1	126,0	3.203.206	1.637.773	131,9
<i>MANUFACTURING</i>							
<b>E PROIZVODNJA, SNABDIJEVANJE/OPSKRBA ELEKTRIČNOM ENERGIJOM, GASOM/PLINOM I VODOM</b>	10.738	5.490	122,2	79,0	171.521	87.697	82,7
<i>ELECTRICITY, GAS AND WATER SUPPLY</i>							
<b>OSTALO</b>	24	13	500,0	30,9	233	119	27,7
<i>OTHER</i>							
<b>Nerazvrstano po kategorijama</b>	-	-	-	-	-	-	-
<i>Unclassified according to category</i>							

**UVOZ FEDERACIJE BOSNE I HERCEGOVINE PO PODRUČJIMA KLASIFIKACIJE DJELATNOSTI**  
**IMPORTS OF FEDERATION OF BOSNIA AND HERZEGOVINA ACCORDING TO SECTIONS OF NACE Rev. 1.1.**

	IX 2010		IX 2010	IX 2010	I-IX 2010		I-IX 2010
	000 KM	000 EUR	VIII 2010	IX 2009	000 KM	000 EUR	I-IX 2009
<b>UKUPNO</b>	787.756	402.773	104,2	111,6	6.467.220	3.306.637	107,3
<i>TOTAL</i>							
<b>A POLJOPRIVREDA, LOV I ŠUMARSTVO</b>	32.019	16.371	98,0	138,5	268.421	137.241	109,1
<i>AGRICULTURE, HUNT, FORESTRY</i>							
<b>B RIBARSTVO</b>	91	47	26,8	23,9	2.116	1.082	67,3
<i>FISHERIES</i>							
<b>C VAĐENJE RUDA I KAMENA</b>	42.541	21.751	81,1	195,3	450.677	230.427	180,1
<i>MINING AND QUARRYING</i>							
<b>D PRERAĐIVAČKA INDUSTRIJA</b>	703.437	359.662	106,2	108,3	5.671.469	2.899.776	103,6
<i>MANUFACTURING</i>							
<b>E PROIZVODNJA, SNABDIJEVANJE/OPSKRBA ELEKTRIČNOM ENERGIJOM, GASOM/PLINOM I VODOM</b>	8.809	4.504	116,4	146,8	68.422	34.984	161,9
<i>ELECTRICITY, GAS AND WATER SUPPLY</i>							
<b>OSTALO</b>	859	439	107,1	18,0	6.114	3.126	43,8
<i>OTHER</i>							
<b>Nerazvrstano po kategorijama</b>	-	-	-	-	1	1	-
<i>Unclassified according to category</i>							

**Izvor podataka: Uprava za indirektno/neizravno oporezivanje BiH posredovanjem Agencije za statistiku BiH.**  
*Source of data: Indirect Taxation Authority of BiH through the medium of Agency for statistics of BiH.*

**Prethodni podaci**  
*Previous data*

**IZVOZ PO SEKTORIMA I ODSJECIMA SMTK - Rev. 3**  
**EXPORTS BY SECTIONS AND DIVISIONS OF SITC Rev. 3**

	IX 2010		IX 2010	IX 2010	I-IX 2010		I-IX 2010
	000 KM	000 EUR	VIII 2010	IX 2009	000 KM	000 EUR	I-IX 2009
UKUPNO TOTAL	422.150	215.842	106,1	123,6	3.469.233	1.773.791	127,9
0 HRANA I ŽIVE ŽIVOTINJE FOOD AND LIVE ANIMALS	17.581	8.989	68,1	120,0	147.941	75.641	119,3
00 Žive životinje Live animals	48	25	-	342,9	212	108	64,0
01 Meso i mesne prerađevine Meat and meat preparations	4.654	2.380	83,5	124,5	37.327	19.085	111,2
02 Mlijeko, mliječne prerađevine i jaja Dairy products and birds' eggs	4.277	2.187	90,1	159,1	29.053	14.855	128,5
03 Ribe, vodozemci i njihove prerađevine Fish, crustaceans, molluscs, prepar. of	1.014	518	80,8	173,6	5.536	2.831	104,9
04 Žitarice i proizvodi od žitarica Cereals and cereal preparations	1.812	926	74,0	119,1	17.945	9.175	136,2
05 Voće i povrće Vegetables and fruit	3.236	1.655	33,4	87,8	36.961	18.898	121,0
06 Šećer, šećerne prerađevine i med Sugar, sugar preparations and honey	37	19	411,1	74,0	369	189	103,4
07 Kafa, čaj, kakao i začini Coffee, tea, cocoa, spices	1.241	635	117,1	106,2	11.039	5.644	106,4
08 Hrana za životinje Feeding stuff for animals	50	26	71,4	135,1	595	304	141,0
09 Ostali jestivi proizvodi Miscellaneous edible products	1.212	620	127,2	103,9	8.904	4.553	120,5
1 PIĆA I DUHAN BEVERAGES AND TOBACCO	3.493	1.786	97,4	60,2	30.209	15.446	86,9
11 Pića Beverages	2.205	1.127	78,7	85,4	20.938	10.705	108,0
12 Duhan i proizvodi od duhana Tobacco and tobacco manufactures	1.288	659	164,5	40,0	9.271	4.740	60,4
2 SIROVE MATERIJNE NEJESTIVE, OSIM GORIVA INEDIBLE RAW MATERIALS, EXCEPT FUEL	52.018	26.596	124,8	171,2	336.540	172.070	154,2
21 Sirove kože i sirovo krzno Hides, skins and furskins, raw	7.014	3.586	192,0	355,3	44.151	22.574	265,5
22 Uljano sjemenje i plodovi Oil seeds and oleaginous fruits	-	-	-	-	108	55	-
23 Sirovi i sintetički kaučuk Crude rubber	13	7	-	260,0	27	14	96,4
24 Drvo i pluta Cork and wood	16.775	8.577	106,4	120,6	123.188	62.985	108,6
25 Celuloza i papirni otpaci Pulp and waste paper	249	127	100,8	237,1	2.224	1.137	165,4
26 Sirova tekstilna vlakna i njihovi otpaci Crude textile fibres and their wastes	85	43	217,9	236,1	670	343	266,9
27 Prirodna đubriva i minerali osim goriva Crude fertilizers and minerals ex. fuels	3.199	1.636	111,1	105,9	20.950	10.712	84,2
28 Metalne rude i otpaci od metala Metalliferous ores and metal scrap	24.073	12.308	131,2	220,2	141.713	72.457	239,6
29 Sirovine biljne i životinjske, ostale Crude animal and vegetable materials	610	312	84,1	151,7	3.509	1.794	141,3
3 MINERALNA GORIVA, MAZIVA I SRODNI PROIZVODI MINERAL FUELS, LUBRICANTS AND SIMILAR PRODUCTS	48.193	24.641	107,3	166,9	434.211	222.009	138,1

**IZVOZ PO SEKTORIMA I ODSJECIMA SMTK - Rev. 3 (nastavak)**  
**EXPORTS BY SECTIONS AND DIVISIONS OF SITC Rev. 3 (continued)**

	IX 2010		IX 2010	IX 2010	I-IX 2010		I-IX 2010
	000 KM	000 EUR	VIII 2010	IX 2009	000 KM	000 EUR	I-IX 2009
32 Ugalj, koks i briketi <i>Coal, coke and briquettes</i>	32.006	16.364	102,1	251,2	232.015	118.627	250,6
33 Nafta i derivati od nafte <i>Petroleum and petroleum products</i>	5.449	2.786	114,6	216,7	30.403	15.545	215,8
34 Prirodni i industrijski gas <i>Gas, natural and manufactured</i>	-	-	-	-	272	139	60,3
35 Električna energija <i>Electricity</i>	10.738	5.490	122,2	79,0	171.521	87.697	82,7
4 ULJA, MASTI I VOSKOVI ŽIVOTINJSKOG ILI BILJNOG PORIJEKLA <i>EDIBLE OIL, LARD AND WAX OF ANIMAL OR PLANT ORIGIN</i>	-	-	-	-	2	1	100,0
41 Životinjska ulja i masti <i>Animal oils and fats</i>	-	-	-	-	-	-	-
42 Biljna ulja i masti, sirova i rafinirana <i>Vegetable fats, oils, crude and refined</i>	-	-	-	-	2	1	-
43 Prerađena biljna i život. ulja i masnoće <i>Processed animal or vegetable fats and</i>	-	-	-	-	-	-	-
5 KEMIJSKI PROIZVODI <i>CHEMICAL PRODUCTS</i>	23.646	12.090	108,4	108,0	207.921	106.308	122,6
51 Organske kemikalije <i>Organic chemicals</i>	618	316	138,6	25,6	10.481	5.359	97,4
52 Anorganske kemikalije <i>Inorganic chemicals</i>	13.038	6.666	138,7	142,7	102.814	52.568	137,1
53 Boje i štavila <i>Dyeing, tanning, colouring materials</i>	800	409	91,2	135,1	8.245	4.216	123,1
54 Medicinski i farmaceutski proizvodi <i>Medical and pharmaceutical products</i>	4.126	2.110	53,9	97,5	41.648	21.294	142,0
55 Toaletni proizvodi i proizvodi za čišćenje <i>Toilet, cleaning and perfume materials</i>	1.418	725	164,1	63,5	17.367	8.880	93,1
56 Vještačka đubriva <i>Processed fertilizers</i>	57	29	93,4	116,3	443	227	113,3
57 Plastične mase u primarnim oblicima <i>Plastics in primary forms</i>	286	146	84,6	45,9	2.336	1.194	51,6
58 Plastične mase, ne-primarni oblici <i>Plastics in non-primary forms</i>	1.841	941	103,4	110,0	14.598	7.464	91,5
59 Ostale hemikalije/kemikalije <i>Chemicals, n.e.s.</i>	1.462	748	373,0	156,0	9.989	5.107	119,9
6 INDUSTRIJSKI PROIZVODI, RAZVRSTANI UGLAVNOM PO VRSTI SIROVINA <i>INDUSTRIAL PRODUCTS, CLASSIFIED MOSTLY BY RAW MATERIAL</i>	122.094	62.426	98,5	123,8	1.002.117	512.374	136,9
61 Koža, krzno i proizvodi od kože i krzna <i>Leather, products of, dressed furskins</i>	1.261	645	91,4	89,0	12.751	6.519	79,1
62 Guma i gumeni proizvodi <i>Rubber manufactures, n.e.s.</i>	345	176	65,7	85,4	3.158	1.615	114,8
63 Proizvodi od drveta, osim namještaja <i>Wood manufactures (excl. furniture)</i>	4.695	2.401	142,0	88,7	40.331	20.621	96,7
64 Papir, ljepenka i ostali slični proizvodi <i>Paper, paperboard and articles thereof</i>	12.407	6.344	105,8	162,0	83.179	42.529	161,6
65 Predivo, tkanine i tekstilni proizvodi <i>Textile yarn, fabrics, made-up articles</i>	380	194	81,4	69,1	5.124	2.620	111,6
66 Proizvodi od nemetalnih minerala <i>Non-metallic mineral manufactures</i>	4.655	2.380	111,3	55,2	48.161	24.624	81,8
67 Željezo i čelik <i>Iron and steel</i>	28.651	14.649	83,0	143,1	227.413	116.274	175,0

**IZVOZ PO SEKTORIMA I ODSJECIMA SMTK - Rev. 3 (nastavak)**  
**EXPORTS BY SECTIONS AND DIVISIONS OF SITC Rev. 3 (continued)**

	IX 2010		IX 2010 VIII 2010	IX 2010 IX 2009	I-IX 2010		I-IX 2010 I-IX 2009
	000 KM	000 EUR			000 KM	000 EUR	
68 Obojeni metali <i>Non-ferrous metals</i>	45.060	23.039	106,3	128,4	392.917	200.895	162,6
69 Metalni proizvodi <i>Manufactures of metals</i>	24.640	12.598	96,7	124,9	189.083	96.677	102,3
7 MAŠINE/STROJEVI I TRANSPORTNA SREDSTVA <i>MACHINERY AND TRANSPORT EQUIPMENT</i>	57.932	29.620	122,1	99,4	477.488	244.136	116,4
71 Pogonske mašine i oprema <i>Power-generating enginery, equipment</i>	13.436	6.870	130,5	74,9	104.747	53.556	93,6
72 Mašine specijaliz. za određ. industrije <i>Machines special. for partic. industries</i>	3.526	1.803	153,8	81,1	28.440	14.541	74,9
73 Mašine za obradu metala <i>Metal working machinery</i>	841	430	148,6	45,3	16.630	8.503	87,0
74 Ostale industrijske mašine i dijelovi <i>Other industrial machinery and parts of</i>	14.237	7.279	121,7	125,8	121.097	61.916	150,0
75 Kanc. mašine i mašine za automat. obradu podataka <i>Office machines and automatic data processing machine s</i>	278	142	60,4	103,0	2.729	1.395	122,2
76 Telekomunikacijski aparati i aparati za snimanje zvuka <i>Telecommunications and sound recording apparatus</i>	167	85	198,8	38,8	2.000	1.023	77,0
77 Električne mašine, aparati i uređaji <i>Electrical machinery, appliances, parts</i>	13.074	6.685	106,2	90,7	98.879	50.556	103,6
78 Drumska vozila <i>Road vehicles</i>	12.233	6.255	127,7	161,5	99.258	50.750	171,1
79 Ostala transportna vozila <i>Other transport equipment</i>	140	72	100,0	85,4	3.708	1.896	166,0
8 RAZNI INDUSTRIJSKI PROIZVODI <i>MISCELLANEOUS INDUST. GOODS</i>	97.193	49.694	109,7	117,1	832.803	425.805	117,6
81 Montažne zgrade, sanitarni, rasvjetni i grijajući uređaji <i>Fabricated buildings; sanitary, heating, lighting equipment</i>	3.590	1.836	101,0	137,5	25.693	13.137	137,7
82 Namještaj i njegovi dijelovi <i>Furniture and furnishings</i>	46.451	23.750	112,6	111,9	392.619	200.743	129,6
83 Torbe, tašne, neseseri i slični proizvodi <i>Travel goods, handbags and similar</i>	361	185	79,5	117,2	3.821	1.954	107,1
84 Odjeća <i>Clothing</i>	17.820	9.111	113,2	110,6	154.883	79.190	107,5
85 Obuća <i>Footwear</i>	16.650	8.513	103,3	134,5	157.641	80.601	113,5
87 Naučni i kontrolni instrumenti <i>Scientific and controlling instruments</i>	607	310	144,2	60,7	6.146	3.142	60,6
88 Fotografski i optički proizvodi, satovi <i>Photo and optical equipment; watches</i>	14	7	56,0	41,2	242	124	54,9
89 Ostali industrijski proizvodi <i>Miscellaneous manufactured articles</i>	11.700	5.982	106,3	128,9	91.758	46.915	102,3
9 Proizvodi, nerazvrstani po kategorijama <i>Products and transactions, unclassified</i>	-	-	-	-	1	1	-

Izvor podataka: Uprava za indirektno/neizravno oporezivanje BiH posredovanjem Agencije za statistiku BiH.  
 Source of data: Indirect Taxation Authority of BiH through the medium of Agency for statistics of BiH.

Prethodni podaci  
 Previous data

**UVOZ PO SEKTORIMA I ODSJECIMA SMTK - Rev. 3**  
**IMPORTS BY SECTIONS AND DIVISIONS OF SITC Rev. 3**

	IX 2010		IX 2010	IX 2010	I-IX 2010		I-IX 2010
	000 KM	000 EUR	VIII 2010	IX 2009	000 KM	000 EUR	I-IX 2009
UKUPNO TOTAL	787.756	402.773	104,2	111,6	6.467.220	3.306.637	107,3
0 HRANA I ŽIVE ŽIVOTINJE FOOD AND LIVE ANIMALS	100.675	51.474	95,9	105,3	843.845	431.451	101,8
00 Žive životinje Live animals	6.246	3.194	113,8	103,5	47.155	24.110	84,0
01 Meso i mesne prerađevine Meat and meat preparations	13.964	7.140	95,3	105,1	105.643	54.014	94,2
02 Mlijeko, mliječne prerađevine i jaja Dairy products and birds' eggs	10.724	5.483	81,0	107,3	107.169	54.795	112,9
03 Ribe, vodozemci i njihove prerađevine Fish, crustaceans, molluscs, prepar. of	2.091	1.069	70,8	56,8	26.487	13.543	95,6
04 Žitarice i proizvodi od žitarica Cereals and cereal preparations	19.618	10.031	87,9	139,4	136.280	69.679	112,8
05 Voće i povrće Vegetables and fruit	11.621	5.942	108,7	102,2	127.094	64.982	99,2
06 Šećer, šećerne prerađevine i med Sugar, sugar preparations and honey	4.458	2.279	111,5	68,6	33.681	17.221	75,4
07 Kafa, čaj, kakao i začini Coffee, tea, cocoa, spices	12.787	6.538	108,2	109,9	95.621	48.890	113,3
08 Hrana za životinje Feeding stuff for animals	4.321	2.209	113,6	105,5	38.216	19.540	113,0
09 Ostali jestivi proizvodi Miscellaneous edible products	14.845	7.590	92,4	99,5	126.499	64.678	100,3
1 PIĆA I DUHAN BEVERAGES AND TOBACCO	22.980	11.749	80,8	105,5	225.600	115.347	94,9
11 Pića Beverages	15.474	7.912	75,7	109,9	148.891	76.127	94,5
12 Duhan i proizvodi od duhana Tobacco and tobacco manufactures	7.506	3.838	93,6	97,5	76.709	39.221	95,8
2 SIROVE MATERIJNE NEJESTIVE, OSIM GORIVA INEDIBLE RAW MATERIALS, EXCEPT FUEL	21.154	10.816	99,5	138,6	191.090	97.703	165,6
21 Sirove kože i sirovo krzno Hides, skins and furskins, raw	5.445	2.784	105,5	277,8	42.413	21.685	477,6
22 Uljano sjemenje i plodovi Oil seeds and oleaginous fruits	285	146	84,8	142,5	2.942	1.504	173,0
23 Sirovi i sintetički kaučuk Crude rubber	95	49	44,4	50,8	1.008	515	82,4
24 Drvo i pluta Cork and wood	1.845	943	138,1	110,4	14.133	7.226	109,8
25 Celuloza i papirni otpaci Pulp and waste paper	451	231	108,4	156,1	2.238	1.144	87,2
26 Sirova tekstilna vlakna i njihovi otpaci Crude textile fibres and their wastes	513	262	92,9	117,1	3.529	1.804	78,3
27 Prirodna đubriva i minerali osim goriva Crude fertilizers and minerals ex. fuels	2.029	1.037	105,3	132,4	15.514	7.932	125,0
28 Metalne rude i otpaci od metala Metalliferous ores and metal scrap	8.994	4.599	89,9	117,4	92.235	47.159	171,3
29 Sirovine biljne i životinjske, ostale Crude animal and vegetable materials	1.497	765	113,8	113,7	17.078	8.732	98,2
3 MINERALNA GORIVA, MAZIVA I SRODNI PROIZVODI MINERAL FUELS, LUBRICANTS AND SIMILAR PRODUCTS	121.772	62.261	89,3	147,6	1.065.479	544.771	140,1

**UVOZ PO SEKTORIMA I ODSJECIMA SMTK - Rev. 3 (nastavak)**  
**IMPORTS BY SECTIONS AND DIVISIONS OF SITC Rev. 3 (continued)**

	IX 2010		IX 2010	IX 2010	I-IX 2010		I-IX 2010
	000 KM	000 EUR	VIII 2010	IX 2009	000 KM	000 EUR	I-IX 2009
32 Ugalj, koks i briketi <i>Coal, coke and briquettes</i>	35.321	18.059	78,2	217,3	333.751	170.644	265,3
33 Nafta i derivati od nafte <i>Petroleum and petroleum products</i>	67.491	34.508	91,9	130,8	522.777	267.292	115,8
34 Prirodni i industrijski gas <i>Gas, natural and manufactured</i>	10.151	5.190	98,9	117,6	140.530	71.852	99,6
35 Električna energija <i>Electricity</i>	8.809	4.504	116,5	146,8	68.421	34.983	161,9
4 ULJA, MASTI I VOSKOVI ŽIVOTINJSKOG ILI BILJNOG PORIJEKLA <i>EDIBLE OIL, LARD AND WAX OF ANIMAL OR PLANT ORIGIN</i>	6.871	3.513	124,6	112,2	44.251	22.625	94,9
41 Životinjska ulja i masti <i>Animal oils and fats</i>	101	52	47,2	50,2	1.463	748	90,3
42 Biljna ulja i masti, sirova i rafinirana <i>Vegetable fats, oils, crude and refined</i>	6.414	3.279	134,9	117,5	39.195	20.040	96,8
43 Prerađena biljna i život. ulja i masnoće <i>Processed animal or vegetable fats and</i>	356	182	65,2	76,7	3.593	1.837	79,8
5 KEMIJSKI PROIZVODI <i>CHEMICAL PRODUCTS</i>	103.606	52.973	105,6	106,1	851.125	435.173	104,8
51 Organske kemikalije <i>Organic chemicals</i>	1.925	984	105,7	148,6	15.664	8.009	98,9
52 Anorganske kemikalije <i>Inorganic chemicals</i>	2.228	1.139	116,6	75,2	16.843	8.612	88,1
53 Boje i štavila <i>Dyeing, tanning, colouring materials</i>	10.130	5.179	102,2	112,9	79.432	40.613	102,7
54 Medicinski i farmaceutski proizvodi <i>Medical and pharmaceutical products</i>	25.263	12.917	125,5	112,8	192.649	98.500	102,6
55 Toaletni proizvodi i proizvodi za čišćenje <i>Toilet, cleaning and perfume materials</i>	23.547	12.039	97,0	95,5	208.984	106.852	100,3
56 Vještačka đubriva <i>Processed fertilizers</i>	1.286	658	86,7	163,0	16.276	8.322	199,6
57 Plastične mase u primarnim oblicima <i>Plastics in primary forms</i>	13.318	6.809	94,2	106,5	109.131	55.798	121,2
58 Plastične mase, ne-primarni oblici <i>Plastics in non-primary forms</i>	16.342	8.356	112,1	117,6	117.605	60.130	102,5
59 Ostale hemikalije/kemikalije <i>Chemicals, n.e.s.</i>	9.567	4.892	96,9	94,5	94.541	48.338	104,2
6 INDUSTRIJSKI PROIZVODI, RAZVRSTANI UGLAVNOM PO VRSTI SIROVINA <i>INDUSTRIAL PRODUCTS, CLASSIFIED MOSTLY BY RAW MATERIAL</i>	171.472	87.672	107,6	107,0	1.391.434	711.429	107,7
61 Koža, krzno i proizvodi od kože i krzna <i>Leather, products of, dressed furskins</i>	11.501	5.880	193,2	143,9	106.731	54.571	134,5
62 Guma i gumeni proizvodi <i>Rubber manufactures, n.e.s.</i>	11.810	6.038	126,4	112,7	62.912	32.166	110,2
63 Proizvodi od drveta, osim namještaja <i>Wood manufactures (excl. furniture)</i>	7.816	3.996	108,3	98,7	60.789	31.081	93,1
64 Papir, ljepenka i ostali slični proizvodi <i>Paper, paperboard and articles thereof</i>	15.953	8.157	109,2	102,3	141.213	72.201	107,7
65 Predivo, tkanine i tekstilni proizvodi <i>Textile yarn, fabrics, made-up articles</i>	26.859	13.733	120,1	116,2	231.759	118.496	114,9
66 Proizvodi od nemetalnih minerala <i>Non-metallic mineral manufactures</i>	25.431	13.003	89,3	94,8	197.435	100.947	93,1
67 Željezo i čelik <i>Iron and steel</i>	25.284	12.928	114,7	132,4	193.155	98.759	119,5



**UVOZ PO SEKTORIMA I ODSJECIMA SMTK - Rev. 3 (nastavak)**  
**IMPORTS BY SECTIONS AND DIVISIONS OF SITC Rev. 3 (continued)**

	IX 2010		IX 2010	IX 2010	I-IX 2010		I-IX 2010
	000 KM	000 EUR	VIII 2010	IX 2009	000 KM	000 EUR	I-IX 2009
68 Obojeni metali <i>Non-ferrous metals</i>	17.388	8.890	75,3	82,1	168.853	86.333	112,5
69 Metalni proizvodi <i>Manufactures of metals</i>	29.430	15.047	112,0	104,7	228.587	116.875	97,9
7 MAŠINE/STROJEVI I TRANSPORTNA SREDSTVA <i>MACHINERY AND TRANSPORT EQUIPMENT</i>	154.521	79.005	115,2	107,9	1.245.337	636.731	96,0
71 Pogonske mašine i oprema <i>Power-generating enginery, equipment</i>	4.362	2.230	75,6	49,6	58.149	29.731	75,5
72 Mašine specijaliz. za odred. industrije <i>Machines special. for partic. industries</i>	10.707	5.474	119,9	103,1	112.184	57.359	73,5
73 Mašine za obradu metala <i>Metal working machinery</i>	3.357	1.716	113,1	74,2	22.642	11.577	58,2
74 Ostale industrijske mašine i dijelovi <i>Other industrial machinery and parts of</i>	27.741	14.184	107,8	104,3	236.646	120.995	90,5
75 Kanc. mašine i mašine za automat. obradu podataka <i>Office machines and automatic data processing machine s</i>	11.617	5.940	140,4	128,9	82.386	42.123	101,8
76 Telekomunikacijski aparati i aparati za snimanje zvuka <i>Telecommunications and sound recording apparatus</i>	17.057	8.721	126,4	98,7	128.525	65.714	124,4
77 Električne mašine, aparati i uređaji <i>Electrical machinery, appliances, parts</i>	35.203	17.999	116,2	120,3	240.594	123.014	100,9
78 Drumska vozila <i>Road vehicles</i>	43.730	22.359	116,0	122,9	344.451	176.115	102,9
79 Ostala transportna vozila <i>Other transport equipment</i>	747	382	77,2	43,3	19.760	10.103	207,7
8 RAZNI INDUSTRIJSKI PROIZVODI <i>MISCELLANEOUS INDUST. GOODS</i>	84.704	43.308	125,3	101,4	609.048	311.401	95,5
81 Montažne zgrade, sanitarni, rasvjetni i grijajući uređaji <i>Fabricated buildings; sanitary, heating, lighting equipment</i>	7.333	3.749	135,9	98,8	42.643	21.803	89,8
82 Namještaj i njegovi dijelovi <i>Furniture and furnishings</i>	9.103	4.654	97,8	107,9	78.149	39.957	96,2
83 Torbe, tašne, neseseri i slični proizvodi <i>Travel goods, handbags and similar</i>	1.318	674	113,0	124,0	10.487	5.362	109,0
84 Odjeća <i>Clothing</i>	21.040	10.758	140,6	97,6	123.389	63.088	90,7
85 Obuća <i>Footwear</i>	14.664	7.498	210,4	122,5	83.669	42.779	101,9
87 Naučni i kontrolni instrumenti <i>Scientific and controlling instruments</i>	6.674	3.412	105,2	90,3	62.264	31.835	89,3
88 Fotografski i optički proizvodi, satovi <i>Photo and optical equipment; watches</i>	1.618	827	128,5	133,1	12.190	6.233	92,7
89 Ostali industrijski proizvodi <i>Miscellaneous manufactured articles</i>	22.954	11.736	103,4	93,8	196.257	100.345	98,8
9 Proizvodi, nerazvrstani po kategorijama <i>Products and transactions, unclassified</i>	1	1	16,7	33,3	11	6	5,9

Izvor podataka: Uprava za indirektno/neizravno oporezivanje BiH posredovanjem Agencije za statistiku BiH.  
 Source of data: Indirect Taxation Authority of BiH through the medium of Agency for statistics of BiH.

Prethodni podaci  
 Previous data

**IZVOZ F BiH PREMA MEĐUNARODNOJ KLASIFIKACIJI EKONOMSKE NAMJENE PROIZVODA (BEC) Rev. 3**  
**EXPORTS OF F B&H, ACCORDING TO CLASSIFICATION BY BROAD ECONOMIC CATEGORIES (BEC) Rev. 3**

	IX 2010		IX 2010	IX 2010	I-IX 2010		I-IX 2010
	000 KM	000 EUR	VIII 2010	IX 2009	000 KM	000 EUR	I-IX 2009
UKUPNO TOTAL	422.150	215.842	106,1	123,6	3.469.233	1.773.791	127,9
1. Hrana i pića <i>Food and beverages</i>	19.737	10.091	69,1	114,8	168.043	85.919	117,7
2. Industrijski materijali <i>Industrial supplies</i>	237.211	121.284	107,7	133,8	1.833.257	937.329	143,2
3. Goriva i maziva <i>Fuels and lubricants</i>	45.253	23.137	105,3	160,3	422.002	215.766	132,5
4. Kapitalni proizvodi (osim transportnih sredstava), dijelovi i pribor <i>Capital goods (exc. transport equipment), parts and accessories</i>	27.170	13.892	125,4	84,7	229.812	117.501	109,4
5. Transportna sredstva i njihovi dijelovi i pribor <i>Transport equipment, parts and accessories thereof</i>	24.634	12.595	129,5	121,1	201.827	103.193	124,6
6. Proizvodi za široku potrošnju <i>Consumer goods</i>	64.952	33.209	104,0	102,1	593.558	303.481	104,5
7. Proizvodi, drugdje nespomenuti <i>Goods, n.e.c.</i>	3.193	1.633	114,4	118,0	20.734	10.601	69,3

**UVOZ F BiH PREMA MEĐUNARODNOJ KLASIFIKACIJI EKONOMSKE NAMJENE PROIZVODA (BEC) Rev. 3**  
**IMPORTS OF F B&H, ACCORDING TO CLASSIFICATION BY BROAD ECONOMIC CATEGORIES (BEC) Rev. 3**

	IX 2010		IX 2010	IX 2010	I-IX 2010		I-IX 2010
	000 KM	000 EUR	VIII 2010	IX 2009	000 KM	000 EUR	I-IX 2009
UKUPNO TOTAL	787.756	402.773	104,2	111,6	6.467.220	3.306.637	107,3
1. Hrana i pića <i>Food and beverages</i>	117.379	60.015	93,2	105,7	981.477	501.821	99,2
2. Industrijski materijali <i>Industrial supplies</i>	251.646	128.665	105,5	113,9	2.072.441	1.059.622	112,6
3. Goriva i maziva <i>Fuels and lubricants</i>	117.670	60.164	88,0	150,6	1.046.806	535.223	143,2
4. Kapitalni proizvodi (osim transportnih sredstava), dijelovi i pribor <i>Capital goods (exc. transport equipment), parts and accessories</i>	98.083	50.149	120,0	100,7	799.000	408.522	86,8
5. Transportna sredstva i njihovi dijelovi i pribor <i>Transport equipment, parts and accessories thereof</i>	57.593	29.447	116,9	111,0	439.006	224.460	103,5
6. Proizvodi za široku potrošnju <i>Consumer goods</i>	145.281	74.281	115,0	99,3	1.126.783	576.115	100,6
7. Proizvodi, drugdje nespomenuti <i>Goods, n.e.c.</i>	104	53	21,4	241,9	1.707	873	74,4

Izvor podataka: Uprava za indirektno/neizravno oporezivanje BiH posredovanjem Agencije za statistiku BiH.  
 Source of data: Indirect Taxation Authority of BiH through the medium of Agency for statistics of BiH.

Prethodni podaci  
 Previous data

**IZVOZ NAJZNAČAJNIJIH PROIZVODA - VRIJEDNOST I STRUKTURA**  
**EXPORTS OF TOP GOODS - VALUE AND STRUCTURE**

Tarifni broj Tariff code	Roba Goods	I-IX 2010		%
		000 KM	000 EUR	
UKUPAN IZVOZ / TOTAL EXPORTS		3.469.233	1.773.790	100,0
od toga / of which				
7601201000	Primarne legure aluminijuma <i>Unwrought primary aluminium alloys</i>	315.252	161.186	9,1
9401908000	Ostali dijelovi sjedišta <i>Parts of seats, others</i>	238.955	122.176	6,9
2704001900	Koks i polukoks od kamenog uglja, ostali osim za proizvodnju elektroda <i>Coke and semi coke of coal, except for the manufacturing electrodes</i>	214.780	109.815	6,2
2716000000	Električna energija <i>Electrical energy</i>	171.521	87.697	4,9
8409990000	Dijelovi za ostale motore <i>Parts suitable, use in engines</i>	93.631	47.873	2,7
7214200000	Šipke od gvožđa, sa udubljenjima i slično <i>Bars of iron with some deformations</i>	76.397	39.061	2,2
7204499000	Ostali otpaci od željeza ili čelika <i>Iron or steel cuttings</i>	52.787	26.990	1,5
7213911000	Gvozdена žica prečnika manjeg, od 14 mm <i>Bars and rods, hot-rolled measuring &lt;14mm in diameter</i>	50.224	25.679	1,4
7207111400	Poluproizvodi od gvožđa, do 0,25% ugljenika <i>Semi-finished, of iron or non alloy steel, with &lt;0,25% carbon</i>	50.017	25.573	1,4
9401610000	Tapecirana sjedišta <i>Upholstered seats</i>	48.344	24.718	1,4
2804690000	Silicijum ostali <i>Silica, other</i>	47.745	24.412	1,4
4804211000	Kraft papir za vreće, nepremazani, nebijeljeni <i>Unbleached sack kraft paper, uncoated</i>	47.348	24.209	1,4
2836200000	Dinatrijum-karbonat <i>Disodium carbonate</i>	45.558	23.293	1,3
6403911800	Ostala ženska obuća <i>Women, s footwear</i>	43.706	22.347	1,3
8544499100	Izolovani električni provodnici, za napon <1000 V, bez priključaka <i>Electric wire and cables, for a voltage &lt;=1000 V, insulated, with no connectors</i>	43.139	22.057	1,2
7604109000	Profili od nelegiranog aluminijuma <i>Unalloyed aluminium profile</i>	37.486	19.166	1,1
4407920000	Drvo obrađeno po dužini, bukovo (Fagus spp.) <i>Wood (Beech "Fagus spp."), sawn or chipped lengthwise</i>	37.005	18.920	1,1
9403601000	Drveni namještaj za trpezarije i dnevne sobe <i>Wooden furniture for dining rooms and living rooms (excl. seats)</i>	36.355	18.588	1,0
7308909900	Ostale konstrukcije od gvožđa ili čelika <i>Structures of iron or steel</i>	36.069	18.442	1,0
6403999800	Ostala ženska obuća, sa gornjim dijelom od kože <i>Footwear for women, other, with uppers of leather</i>	34.114	17.442	1,0
Izvoz svih ostalih roba / Exports of all other goods		1.748.798	894.146	50,4

**Izvor podataka: Uprava za indirektno/neizravno oporezivanje BiH posredovanjem Agencije za statistiku BiH.**

Source of data: Indirect Taxation Authority of BiH through the medium of Agency for statistics of BiH.

**Prethodni podaci**

Previous data

Mjesečni statistički pregled F BiH 11/10/Monthly statistical review of the F B&H

43

**UVOZ NAJZNAČAJNIJIH PROIZVODA - VRIJEDNOST I STRUKTURA**  
**IMPORTS OF TOP GOODS - VALUE AND STRUCTURE**

Tarifni broj Tariff code	Roba Goods	I-IX 2010		%
		000 KM	000 EUR	
UKUPAN UVOZ / TOTAL IMPORTS		6.467.220	3.306.637	100,0
od toga / of which				
2701121000	Bitumenozni kameni ugljen za koksovanje <i>Bituminous hard coal for coking</i>	311.328	159.179	4,8
2710194100	Diesel gorivo <i>Diesel fuel</i>	289.224	147.878	4,5
2710114500	Benzin 95-98 oktana <i>Petrol 95-98 octane</i>	132.743	67.870	2,1
3004900010	Gotovi lijekovi za prodaju na malo, ostali <i>Other medicaments in forms or packings for retail sale</i>	115.275	58.939	1,8
2711210000	Prirodni gas u gasovitom stanju <i>Natural gas in gaseous state</i>	104.195	53.274	1,6
2818200000	Aluminijum-oksidi, osim vještačkog korunda <i>Aluminium oxide</i>	76.618	39.174	1,2
2716000000	Električna energija <i>Electrical energy</i>	68.421	34.983	1,1
2402209000	Cigarete, ostale <i>Cigarettes</i>	65.698	33.591	1,0
8703321930	Automobili, novi, sa diesel motorom, od 1500 do 2500 cm <sup>3</sup> <i>Cars with diesel engine, new</i>	62.055	31.728	1,0
7601100000	Aluminijum, nelegirani <i>Aluminium, unalloyed</i>	61.972	31.686	1,0
3402209000	Preparati za pranje i za čišćenje <i>Washing and cleaning preparations</i>	60.820	31.097	0,9
1001909900	Pšenica, ostala <i>Wheat (excl. durum wheat)</i>	47.094	24.079	0,7
2203000100	Pivo od slada, u bocama <i>Beer made from malt, in bottles</i>	46.300	23.673	0,7
2523290000	Portland cement, ostali osim bijeloga <i>Portland cement (excl. white, whether or not artificially coloured)</i>	38.852	19.865	0,6
5903209000	Tekstilni materijali prekriveni ili laminirani sa poliuretanom <i>Textile fabrics covered or laminated with polyurethane</i>	36.121	18.468	0,6
8414900020	Dijelovi zračnih i vakuum pumpi, kompresora, ventilatora i sl. <i>Parts of: air or vacuum pumps, compressors, fans, n.e.s.</i>	35.806	18.307	0,6
4101503000	Sirove kože, vlažno soljene, od goveda ili kopitara <i>Whole raw hides and skins of bovine, wet-salted</i>	35.082	17.937	0,5
8517120000	Mobiteli <i>Telephones for cellular networks "mobile telephones"</i>	33.936	17.351	0,5
2202901000	Bezalkoholna pića, osim vode i sokova od voća i povrća <i>Non alcoholic beverages (excl. water, fruit or vegetable juices and milk)</i>	31.888	16.304	0,5
7408110000	Žica od bakra promjera preko 6 mm <i>Copper wire, more than 6 mm in diameter</i>	31.880	16.300	0,5
Uvoz svih ostalih roba / Imports of all other goods		4.781.910	2.444.952	73,9

**Izvor podataka: Uprava za indirektno/neizravno oporezivanje BiH posredovanjem Agencije za statistiku BiH.**

*Source of data: Indirect Taxation Authority of BiH through the medium of Agency for statistics of BiH.*

**Prethodni podaci**

*Previous data*

**TOP 10 ZEMALJA U IZVOZU I UVOZU**  
**TOP 10 EXPORTS & IMPORTS COUNTRIES**

I-IX 2010	000 KM	000 EUR	Struktura u % Structure in %
UKUPAN IZVOZ TOTAL EXPORTS	3.469.233	1.773.791	100,0
Njemačka Germany	646.272	330.434	18,6
Hrvatska Croatia	554.790	283.660	16,0
Italija Italy	395.552	202.243	11,4
Srbija Serbia	358.837	183.470	10,3
Slovenija Slovenia	290.093	148.322	8,4
Austrija Austria	213.312	109.065	6,1
Crna Gora Montenegro	121.099	61.917	3,5
Kosovo Kosovo	78.696	40.237	2,3
Mađarska Hungary	69.678	35.626	2,0
Maroko Morocco	46.246	23.645	1,3
OSTALE ZEMLJE OTHER COUNTRIES	694.658	355.173	20,0

I-IX 2010	000 KM	000 EUR	Struktura u % Structure in %
UKUPAN UVOZ TOTAL IMPORTS	6.467.220	3.306.637	100,0
Hrvatska Croatia	1.227.390	627.555	19,0
Njemačka Germany	800.534	409.307	12,4
Italija Italy	592.341	302.859	9,2
Slovenija Slovenia	446.303	228.191	6,9
Srbija Serbia	376.174	192.335	5,8
Kina China, People's Republic of	345.352	176.576	5,3
SAD United States	329.351	168.394	5,1
Austrija Austria	230.219	117.709	3,6
Mađarska Hungary	208.284	106.494	3,2
Turska Turkey	206.278	105.468	3,2
OSTALE ZEMLJE OTHER COUNTRIES	1.704.994	871.750	26,4

Izvor podataka: Uprava za indirektno/neizravno oporezivanje BiH posredovanjem Agencije za statistiku BiH.  
Source of data: Indirect Taxation Authority of BiH through the medium of Agency for statistics of BiH.

Prethodni podaci  
Previous data

**IZVOZ FEDERACIJE BOSNE I HERCEGOVINE PO ZEMLJAMA PREMA GEOGRAFSKIM ZONAMA**  
**EXPORTS OF FEDERATION OF BOSNIA AND HERZEGOVINA BY COUNTRIES BY GEOGRAPHIC ZONES**

	IX 2010		IX 2010	IX 2010	I-IX 2010		I-IX 2010
	000 KM	000 EUR	VIII 2010	IX 2009	000 KM	000 EUR	I-IX 2009
UKUPNO TOTAL	422.150	215.842	106,1	123,6	3.469.233	1.773.791	127,9
ZEMLJE EU 27 EU 27 COUNTRIES	240.699	123.067	116,9	124,1	2.006.833	1.026.077	132,4
Austrija Austria	26.522	13.560	113,1	151,6	213.312	109.065	143,7
Belgija Belgium	1.568	802	90,4	69,0	43.725	22.356	210,5
Bugarska Bulgaria	828	423	122,3	313,6	4.670	2.388	72,9
Češka Czech Republic	3.134	1.602	103,8	96,4	32.005	16.364	76,4
Kipar Cyprus	-	-	-	-	15	8	-
Danska Denmark	267	137	121,4	43,6	2.046	1.046	89,2
Estonija Estonia	-	-	-	-	-	-	-
Finska Finland	23	12	39,7	3,3	281	144	28,9
Francuska France	4.941	2.526	128,7	81,9	41.861	21.403	81,3
Grčka Greece	723	370	140,7	230,3	4.291	2.194	148,6
Irska Ireland	135	69	119,5	314,0	923	472	143,5
Italija Italy	41.356	21.145	157,1	120,5	395.552	202.243	130,2
Latvija (Letonija) Latvia	-	-	-	-	-	-	-
Litvanija Lithuania	-	-	-	-	687	351	798,8
Luksemburg Luxembourg	3.525	1.802	102,6	211,8	25.521	13.049	124,6
Mađarska Hungary	10.908	5.577	103,5	142,2	69.678	35.626	157,4
Malta Malta	-	-	-	-	23	12	63,9
Nizozemska (Holandija) Netherlands	5.348	2.734	115,7	117,8	45.828	23.431	118,6
Njemačka Germany	80.058	40.933	104,8	128,8	646.272	330.434	139,9
Poljska Poland	5.186	2.652	127,2	79,2	39.137	20.010	194,6
Portugal Portugal	365	187	264,5	55,5	2.772	1.417	83,6
Rumunija Romania	8.221	4.203	187,4	151,5	41.829	21.387	116,2

**IZVOZ FEDERACIJE BOSNE I HERCEGOVINE PO ZEMLJAMA PREMA GEOGRAFSKIM ZONAMA (nastavak)**  
**EXPORTS OF FEDERATION OF BOSNIA AND HERZEGOVINA BY COUNTRIES BY GEOGRAPHIC ZONES (continued)**

	IX 2010		IX 2010	IX 2010	I-IX 2010		I-IX 2010
	000 KM	000 EUR	VIII 2010	IX 2009	000 KM	000 EUR	I-IX 2009
Slovačka <i>Slovakia</i>	3.013	1.541	110,4	94,0	22.343	11.424	144,5
Slovenija <i>Slovenia</i>	37.174	19.007	117,2	121,3	290.093	148.322	119,9
Španija <i>Spain</i>	2.556	1.307	67,9	91,6	31.359	16.034	137,8
Švedska <i>Sweden</i>	3.859	1.973	127,8	146,7	36.070	18.442	161,9
Velika Britanija <i>United Kingdom</i>	989	506	90,4	141,3	16.540	8.457	177,0
ZEMLJE EFTE <i>EFTA COUNTRIES</i>	2.566	1.312	100,6	97,2	22.426	11.466	50,3
Island <i>Iceland</i>	3	2	-	-	6	3	-
Lihtenštajn <i>Liechtenstein</i>	-	-	-	-	43	22	17,6
Norveška <i>Norway</i>	634	324	225,6	148,1	4.084	2.088	77,2
Švicarska <i>Switzerland</i>	1.929	986	85,0	87,5	18.293	9.353	46,8
OSTALE EVROPSKE ZEMLJE <i>OTHER EUROPEAN COUNTRIES</i>	152.114	77.775	100,1	113,3	1.248.472	638.334	119,5
Albanija <i>Albania</i>	3.090	1.580	92,4	273,9	22.928	11.723	312,1
Crna Gora <i>Montenegro</i>	11.910	6.089	98,4	72,5	121.099	61.917	114,8
Hrvatska <i>Croatia</i>	65.948	33.719	98,6	112,3	554.790	283.660	104,3
Kosovo <i>Kosovo</i>	10.225	5.228	86,6	108,6	78.696	40.237	118,5
Makedonija BJR <i>Macedonia FYR</i>	6.495	3.321	137,3	161,0	39.013	19.947	110,9
Rusija <i>Russian Federation</i>	846	433	14,6	39,5	24.837	12.699	182,9
Srbija <i>Serbia</i>	47.248	24.158	111,0	124,8	358.837	183.470	143,5
Turska <i>Turkey</i>	4.983	2.548	120,8	118,4	41.716	21.329	156,7
Ostale zemlje <i>Other countries</i>	1.369	700	220,5	492,4	6.556	3.352	86,7
AFRIKA <i>AFRICA</i>	10.606	5.423	60,8	266,1	95.667	48.914	188,7
ZEMLJE SJEVERNE AFRIKE <i>NORTH AFRICA</i>	10.601	5.420	60,9	273,8	93.096	47.599	192,2
OSTALE AFRIČKE ZEMLJE <i>OTHER AFRICAN COUNTRIES</i>	5	3	15,6	4,4	2.571	1.315	113,1
AMERIKA <i>AMERICA</i>	538	275	148,2	32,9	6.201	3.171	65,3

**IZVOZ FEDERACIJE BOSNE I HERCEGOVINE PO ZEMLJAMA PREMA GEOGRAFSKIM ZONAMA (nastavak)**  
**EXPORTS OF FEDERATION OF BOSNIA AND HERZEGOVINA BY COUNTRIES BY GEOGRAPHIC ZONES (continued)**

	IX 2010		IX 2010	IX 2010	I-IX 2010		I-IX 2010
	000 KM	000 EUR	VIII 2010	IX 2009	000 KM	000 EUR	I-IX 2009
ZEMLJE SJEVERNE AMERIKE NORTH AMERICA	493	252	173,0	30,5	5.739	2.934	75,7
Kanada Canada	68	35	850,0	62,4	498	255	50,0
SAD USA	425	217	153,4	28,2	5.225	2.672	79,3
Ostale zemlje Other countries	-	-	-	-	16	8	-
ZEMLJE CENT. AMERIKE I KARIBA CENTR. AMERICA AND CARIBBEAN	38	19	65,5	200,0	172	88	10,1
ZEMLJE JUŽNE AMERIKE SOUTH AMERICA	7	4	35,0	-	290	148	140,8
AZIJA ASIA	9.780	5.000	70,1	198,1	42.656	21.810	94,2
ZEMLJE BLISKOG I SREDNJEG ISTOKA NEAR AND MIDDLE EASTERN COUNTRIES	2.230	1.140	166,7	311,0	11.845	6.056	60,6
OSTALE ZEMLJE AZIJE OTHER ASIAN COUNTRIES	7.550	3.860	59,9	178,9	30.811	15.753	119,6
Indija India	7.080	3.620	57,6	175,2	26.273	13.433	119,1
Japan Japan	86	44	-	-	362	185	106,8
Kina China	60	31	214,3	78,9	791	404	93,4
Malezija Malaysia	-	-	-	-	171	87	502,9
Ostale zemlje Other countries	324	166	111,7	324,0	3.214	1.643	130,0
ZEM. OKEANIJE I POLAR. REGIONA OCEANIA AND POLAR REGIONS	56	29	70,0	40,0	533	273	89,3
AUSTRALIJA I NOVI ZELAND AUSTRALIA AND NEW ZEALAND	49	25	61,3	51,0	525	268	106,7
Australija Australia	49	25	61,3	51,0	523	267	106,3
Novi Zeland New Zealand	-	-	-	-	2	1	-
Ostale zemlje Other countries	-	-	-	-	-	-	-
OSTALE ZEMLJE OKEANIJE I POLARNOG REGIONA OTHER COUNTRIES OF OCEANIA AND POLAR REGION	7	4	-	15,9	8	4	7,6
Neraspoređeno Unclassified	5.791	2.961	104,5	-	46.445	23.747	-

Izvor podataka: Uprava za indirektno/neizravno oporezivanje BiH posredovanjem Agencije za statistiku BiH.  
 Source of data: Indirect Taxation Authority of BiH through the medium of Agency for statistics of BiH.

Prethodni podaci  
 Previous data



**UVOZ FEDERACIJE BOSNE I HERCEGOVINE PO ZEMLJAMA PREMA GEOGRAFSKIM ZONAMA**  
**IMPORTS OF FEDERATION OF BOSNIA AND HERZEGOVINA BY COUNTRIES BY GEOGRAPHIC ZONES**

	IX 2010		IX 2010 VIII 2010	IX 2010 IX 2009	I-IX 2010		I-IX 2010 I-IX 2009
	000 KM	000 EUR			000 KM	000 EUR	
UKUPNO TOTAL	787.756	402.773	104,2	111,6	6.467.220	3.306.637	107,3
ZEMLJE EU 27 EU 27 COUNTRIES	404.161	206.644	110,5	104,5	3.306.985	1.690.835	102,8
Austrija Austria	29.553	15.110	103,1	96,8	230.219	117.709	103,8
Belgija Belgium	5.495	2.810	104,0	103,3	47.553	24.313	108,1
Bugarska Bulgaria	1.973	1.009	112,2	27,4	20.951	10.712	91,2
Češka Czech Republic	16.636	8.506	82,8	71,4	158.437	81.008	123,4
Kipar Cyprus	37	19	92,5	336,4	701	358	259,6
Danska Denmark	2.372	1.213	120,8	73,3	16.378	8.374	95,0
Estonija Estonia	109	56	136,3	74,1	863	441	119,5
Finska Finland	887	454	99,8	54,4	10.287	5.260	110,8
Francuska France	19.002	9.716	121,2	140,7	146.697	75.005	115,6
Grčka Greece	10.299	5.266	105,0	123,4	94.193	48.160	140,0
Irska Ireland	2.674	1.367	61,5	128,4	29.069	14.863	109,8
Italija Italy	70.928	36.265	135,7	116,3	592.341	302.859	90,9
Latvija (Letonija) Latvia	125	64	416,7	250,0	501	256	242,0
Litvanija Lithuania	175	89	257,4	269,2	1.085	555	132,5
Luksemburg Luxembourg	595	304	72,8	240,9	6.389	3.267	78,6
Mađarska Hungary	26.900	13.754	92,3	103,7	208.284	106.494	102,2
Malta Malta	3	2	37,5	60,0	47	24	195,8
Nizozemska (Holandija) Netherlands	9.436	4.825	107,8	141,7	68.381	34.963	89,1
Njemačka Germany	98.804	50.518	109,1	109,6	800.534	409.307	105,6
Poljska Poland	19.222	9.828	102,8	86,0	148.841	76.101	100,4
Portugal Portugal	1.823	932	275,4	256,4	7.093	3.627	131,6
Rumunija Romania	7.140	3.651	95,6	113,9	60.468	30.917	110,5

**UVOZ FEDERACIJE BOSNE I HERCEGOVINE PO ZEMLJAMA PREMA GEOGRAFSKIM ZONAMA**  
**IMPORTS OF FEDERATION OF BOSNIA AND HERZEGOVINA BY COUNTRIES BY GEOGRAPHIC ZONES**

	IX 2010		IX 2010 VIII 2010	IX 2010 IX 2009	I-IX 2010		I-IX 2010 I-IX 2009
	000 KM	000 EUR			000 KM	000 EUR	
Slovačka <i>Slovakia</i>	5.350	2.735	159,5	127,7	41.313	21.123	104,2
Slovenija <i>Slovenia</i>	56.947	29.117	119,1	110,1	446.303	228.191	101,2
Španija <i>Spain</i>	8.366	4.277	94,5	87,9	86.687	44.322	110,1
Švedska <i>Sweden</i>	3.234	1.654	99,7	42,6	33.416	17.085	90,2
Velika Britanija <i>United Kingdom</i>	6.076	3.107	111,2	119,5	49.954	25.541	102,8
ZEMLJE EFTE <i>EFTA COUNTRIES</i>	5.270	2.695	103,8	99,8	49.690	25.406	108,7
Island <i>Iceland</i>	-	-	-	-	318	163	114,0
Lihtenštajn <i>Liechtenstein</i>	1	1	25,0	10,0	15	8	20,5
Norveška <i>Norway</i>	421	215	679,0	222,8	1.407	719	62,2
Švicarska <i>Switzerland</i>	4.848	2.479	97,5	98,4	47.950	24.516	111,2
OSTALE EVROPSKE ZEMLJE <i>OTHER EUROPEAN COUNTRIES</i>	244.313	124.915	92,5	107,9	2.088.524	1.067.845	106,0
Albanija <i>Albania</i>	640	327	78,3	-	3.167	1.619	471,3
Crna Gora <i>Montenegro</i>	1.114	570	73,8	137,5	13.125	6.711	117,3
Hrvatska <i>Croatia</i>	152.121	77.778	93,8	110,1	1.227.390	627.555	104,6
Kosovo <i>Kosovo</i>	159	81	30,6	79,5	4.080	2.086	209,2
Makedonija BJR <i>Macedonia FYR</i>	7.323	3.744	116,3	92,6	59.005	30.169	100,0
Rusija <i>Russian Federation</i>	8.352	4.270	42,3	88,4	182.899	93.515	148,0
Srbija <i>Serbia</i>	49.587	25.353	110,0	116,1	376.174	192.335	113,7
Turska <i>Turkey</i>	24.256	12.402	88,8	102,5	206.278	105.468	97,9
Ostale zemlje <i>Other countries</i>	761	389	138,9	22,2	16.406	8.388	27,5
AFRIKA <i>AFRICA</i>	2.305	1.179	147,9	142,5	16.836	8.608	95,0
ZEMLJE SJEVERNE AFRIKE <i>NORTH AFRICA</i>	1.226	627	123,2	133,7	8.993	4.598	95,6
OSTALE AFRIČKE ZEMLJE <i>OTHER AFRICAN COUNTRIES</i>	1.079	552	191,3	154,1	7.843	4.010	94,4
AMERIKA <i>AMERICA</i>	51.477	26.320	86,3	168,4	455.904	233.100	151,7

**UVOZ FEDERACIJE BOSNE I HERCEGOVINE PO ZEMLJAMA PREMA GEOGRAFSKIM ZONAMA**  
**IMPORTS OF FEDERATION OF BOSNIA AND HERZEGOVINA BY COUNTRIES BY GEOGRAPHIC ZONES**

	IX 2010		IX 2010 VIII 2010	IX 2010 IX 2009	I-IX 2010		I-IX 2010 I-IX 2009
	000 KM	000 EUR			000 KM	000 EUR	
ZEMLJE SJEVERNE AMERIKE <i>NORTH AMERICA</i>	34.902	17.845	76,2	216,2	339.064	173.361	179,1
Kanada <i>Canada</i>	542	277	39,4	53,0	9.713	4.966	140,0
SAD <i>USA</i>	34.360	17.568	77,3	227,2	329.351	168.394	180,6
Ostale zemlje <i>Other countries</i>	-	-	-	-	-	-	-
ZEMLJE CENT. AMERIKE I KARIBA <i>CENTR. AMERICA AND CARIBBEAN</i>	2.451	1.253	234,1	374,2	10.292	5.262	168,1
ZEMLJE JUŽNE AMERIKE <i>SOUTH AMERICA</i>	14.124	7.221	110,8	102,5	106.548	54.477	101,4
AZIJA <i>ASIA</i>	75.430	38.567	126,7	137,0	537.318	274.726	114,3
ZEMLJE BLISKOG I SREDNJEG ISTOKA <i>NEAR AND MIDDLE EASTERN COUNTRIES</i>	1.572	804	106,1	186,9	13.147	6.722	135,7
OSTALE ZEMLJE AZIJE <i>OTHER ASIAN COUNTRIES</i>	73.858	37.763	127,2	136,3	524.171	268.004	113,9
Indija <i>India</i>	2.716	1.389	79,4	108,5	28.259	14.449	120,9
Japan <i>Japan</i>	5.935	3.035	152,4	122,8	41.286	21.109	99,8
Kina <i>China</i>	49.285	25.199	125,7	144,4	345.352	176.576	119,3
Malezija <i>Malaysia</i>	1.633	835	247,4	186,2	7.491	3.830	91,3
Ostale zemlje <i>Other countries</i>	14.289	7.306	131,7	120,7	101.783	52.041	103,9
ZEM. OKEANIJE I POLAR. REGIONA <i>OCEANIA AND POLAR REGIONS</i>	4.797	2.453	-	-	11.763	6.014	233,5
AUSTRALIJA I NOVI ZELAND <i>AUSTRALIA AND NEW ZEALAND</i>	4.797	2.453	-	-	11.732	5.998	233,9
Australija <i>Australia</i>	4.559	2.331	-	-	10.655	5.448	332,8
Novi Zeland <i>New Zealand</i>	238	122	-	-	1.067	546	58,9
Ostale zemlje <i>Other countries</i>	-	-	-	-	10	5	333,3
OSTALE ZEMLJE OKEANIJE I POLARNOG REGIONA <i>OTHER COUNTRIES OF OCEANIA AND POLAR REGION</i>	-	-	-	-	31	16	140,9
Neraspoređeno <i>Unclassified</i>	3	2	25,0	15,8	200	102	50,6

Izvor podataka: Uprava za indirektno/neizravno oporezivanje BiH posredovanjem Agencije za statistiku BiH.  
 Source of data: Indirect Taxation Authority of BiH through the medium of Agency for statistics of BiH.

Prethodni podaci  
 Previous data

**IZVOZ I UVOZ PO STATISTIČKIM PROCEDURAMA**  
**EXPORTS & IMPORTS ACCORDING TO STATISTICAL PROCEDURES**

	I-IX 2010	
	000 KM	Struktura u % Structure in %
UKUPAN IZVOZ TOTAL EXPORTS	3.469.233	100,0
1 Redovan/Redovit izvoz <i>Normal exports</i>	1.867.551	53,8
2 Izvoz nakon unutrašnje obrade <i>Exports after inward processing</i>	1.598.380	46,1
3 Izvoz na vanjsku obradu <i>Exports for outward processing</i>	3.302	0,1
UKUPAN UVOZ TOTAL IMPORTS	6.467.220	100,0
1 Redovan/Redovit uvoz <i>Normal imports</i>	5.525.654	85,4
2 Uvoz na unutrašnju/unutarnju obradu <i>Imports for inward processing</i>	937.654	14,5
3 Uvoz nakon vanjske obrade <i>Imports after outward processing</i>	3.912	0,1

	I-IX 2010	
	000 EUR	Struktura u % Structure in %
UKUPAN IZVOZ TOTAL EXPORTS	1.773.791	100,0
1 Redovan/Redovit izvoz <i>Normal exports</i>	954.864	53,8
2 Izvoz nakon unutrašnje obrade <i>Exports after inward processing</i>	817.239	46,1
3 Izvoz na vanjsku obradu <i>Exports for outward processing</i>	1.688	0,1
UKUPAN UVOZ TOTAL IMPORTS	3.306.637	100,0
1 Redovan/Redovit uvoz <i>Normal imports</i>	2.825.222	85,4
3 Uvoz na unutrašnju/unutarnju obradu <i>Imports for inward processing</i>	479.415	14,5
5 Uvoz nakon vanjske obrade <i>Imports after outward processing</i>	2.000	0,1

**Izvor podataka: Uprava za indirektno/neizravno oporezivanje BiH posredovanjem Agencije za statistiku BiH.**  
*Source of data: Indirect Taxation Authority of BiH through the medium of Agency for statistics of BiH.*

**Prethodni podaci**  
*Previous data*

**TURIZAM**  
*TOURISM*

**KAPACITETI, DOLASCI I NOĆENJA TURISTA**  
*CAPACITIES, TOURISTS ARRIVALS AND NIGHTS*

	DOLASCI TURISTA <i>TOURIST ARRIVALS</i>				NOĆENJA TURISTA <i>TOURIST NIGHTS</i>			
	IX 2010	Index <i>IX 2010</i> <i>IX 2009</i>	I - IX 2010	Index <i>I - IX 2010</i> <i>I - IX 2009</i>	IX 2010	Index <i>IX 2010</i> <i>IX 2009</i>	I - IX 2010	Index <i>I - IX 2010</i> <i>I - IX 2009</i>
<b>UKUPNO</b> <i>TOTAL</i>	44.545	126,0	315.195	122,9	89.190	122,6	652.054	121,1
<b>Domaći</b> <i>Domestic</i>	13.022	138,1	106.671	117,4	23.800	136,3	204.153	114,6
<b>Strani</b> <i>Foreign</i>	31.523	121,6	208.524	125,9	65.390	118,3	447.901	124,3
<b>BROJ LEŽAJA</b> <i>NUMBER OF BEDS</i>	16.325	105,5						

**DOLASCI I NOĆENJA TURISTA PREMA VRSTAMA OBJEKATA**  
*TOURISTS ARRIVALS AND TOURISTS NIGHTS TYPE OF ACCOMODATION*

	DOLASCI TURISTA <i>TOURIST ARRIVALS</i>				NOĆENJA TURISTA <i>TOURIST NIGHTS</i>			
	IX 2010	Index <i>IX 2010</i> <i>IX 2009</i>	I - IX 2010	Index <i>I - IX 2010</i> <i>I - IX 2009</i>	IX 2010	Index <i>IX 2010</i> <i>IX 2009</i>	I - IX 2010	Index <i>I - IX 2010</i> <i>I - IX 2009</i>
<b>UKUPNO</b> <i>TOTAL</i>	44.545	126,0	315.195	122,9	89.190	122,6	652.054	121,1
<b>Hoteli</b> <i>Hotels</i>	39.054	123,2	268.260	121,3	77.994	117,4	553.824	117,1
<b>Moteli</b> <i>Motels</i>	2.865	166,3	21.661	127,9	4.065	144,8	31.384	111,6
<b>Pansioni i prenoćišta</b> <i>Boarding - houses and hostels</i>	1.195	161,1	8.249	117,5	4.069	284,5	24.160	159,5
<b>Domaćinstva/Kućanstva (privatne sobe)</b> <i>Housekeeping facilities (private rooms)</i>	252	53,7	2.436	58,6	412	54,2	4.172	55,5
<b>Ostalo</b> <i>Other</i>	1.179	162,8	14.589	202,7	2.650	203,5	38.514	259,6
<b>DOMAĆI</b> <i>DOMESTIC</i>	13.022	138,1	106.671	117,4	23.800	136,3	204.153	114,6
<b>Hoteli</b> <i>Hotels</i>	9.718	127,3	79.216	109,5	18.710	128,7	153.303	104,9
<b>Moteli</b> <i>Motels</i>	1.931	256,1	13.468	150,5	2.598	218,5	18.361	136,7
<b>Pansioni i prenoćišta</b> <i>Boarding - houses and hostels</i>	421	97,0	3.577	89,6	578	73,5	6.072	68,6
<b>Domaćinstva/Kućanstva (privatne sobe)</b> <i>Housekeeping facilities (private rooms)</i>	185	87,3	1.504	78,7	234	86,7	1.813	78,6
<b>Ostalo</b> <i>Other</i>	767	193,7	8.906	244,5	1.680	244,2	24.604	331,1
<b>STRANI</b> <i>FOREIGN</i>	31.523	121,6	208.524	125,9	65.390	118,3	447.901	124,3
<b>Hoteli</b> <i>Hotels</i>	29.336	122,0	189.044	127,1	59.284	114,2	400.521	122,5
<b>Moteli</b> <i>Motels</i>	934	96,4	8.193	102,6	1.467	90,6	13.023	88,6
<b>Pansioni i prenoćišta</b> <i>Boarding - houses and hostels</i>	774	251,3	4.672	154,3	3.491	542,1	18.088	287,0
<b>Domaćinstva/Kućanstva (privatne sobe)</b> <i>Housekeeping facilities (private rooms)</i>	67	26,1	932	41,6	178	36,3	2.359	45,3
<b>Ostalo</b> <i>Other</i>	412	125,6	5.683	159,9	970	158,0	13.910	187,8

**DOLASCI I NOĆENJA TURISTA PO ZEMLJAMA PREBIVALIŠTA**  
**TOURIST ARRIVALS AND NIGHTS BY COUNTRY OF RESIDENCE**

	DOLASCI TURISTA TOURIST ARRIVALS				NOĆENJA TURISTA TOURIST NIGHTS			
	IX 2010	Index IX 2010 IX 2009	I - IX 2010	Index I - IX 2010 I - IX 2009	IX 2010	Index IX 2010 IX 2009	I - IX 2010	Index I - IX 2010 I - IX 2009
<b>DOMAĆI</b> <i>DOMESTIC</i>	13.022	138,1	106.671	117,4	23.800	136,3	204.153	114,6
<b>STRANI</b> <i>FOREIGN</i>	31.523	121,6	208.524	125,9	65.390	118,3	447.901	124,3
<b>Austrija</b> <i>Austria</i>	1.041	94,0	8.428	112,2	1.601	83,0	14.062	107,3
<b>Belgija</b> <i>Belgium</i>	185	139,1	1.350	87,9	537	109,6	3.699	94,0
<b>Danska</b> <i>Denmark</i>	216	229,8	1.301	110,2	633	334,9	3.307	113,9
<b>Finska</b> <i>Finland</i>	130	203,1	727	123,4	185	149,2	1.438	106,8
<b>Francuska</b> <i>France</i>	2.233	198,7	8.419	120,0	5.711	157,4	23.136	115,9
<b>Grčka</b> <i>Greece</i>	164	71,0	1.874	160,0	530	93,0	6.044	234,4
<b>Holandija / Nizozemska</b> <i>Netherlands</i>	402	108,1	3.811	113,4	749	87,8	8.548	106,3
<b>Irska</b> <i>Ireland</i>	457	502,2	2.082	372,5	2.621	-	11.148	905,6
<b>Italija</b> <i>Italy</i>	2.126	145,9	16.424	184,4	4.065	135,9	33.390	179,9
<b>Luksemburg</b> <i>Luxsemburg</i>	53	123,3	155	70,1	98	127,3	343	74,9
<b>Njemačka</b> <i>Germany</i>	2.147	90,4	10.967	97,3	5.050	89,7	22.840	90,0
<b>Portugal / Portugalija</b> <i>Portugal</i>	43	130,3	765	175,1	75	105,6	1.735	155,9
<b>Španija / Španjolska</b> <i>Spain</i>	582	92,8	4.040	110,4	1.142	107,5	7.822	103,2
<b>Švedska</b> <i>Sweden</i>	282	91,9	2.305	109,4	560	69,5	6.043	101,3
<b>Velika Britanija</b> <i>Great Britain</i>	595	115,8	3.535	117,5	1.056	100,7	6.667	102,0
<b>Island</b> <i>Iceland</i>	10	83,3	73	69,5	14	100,0	154	33,5
<b>Norveška</b> <i>Norway</i>	299	119,1	1.722	101,7	664	157,3	3.647	111,1
<b>Švajcarska / Švicarska</b> <i>Switzerland</i>	329	153,7	1.849	121,9	636	139,5	3.817	109,0
<b>Češka</b> <i>Czech Republic</i>	266	91,1	2.238	116,9	1.125	106,6	7.855	111,9
<b>Mađarska</b> <i>Hungary</i>	623	89,5	3.408	96,5	1.144	76,2	6.768	82,6
<b>Poljska</b> <i>Poland</i>	3.850	151,1	16.161	141,9	9.103	135,4	51.054	165,4
<b>Rumunija / Rumunjska</b> <i>Romania</i>	247	233,0	1.779	184,2	335	124,5	3.677	160,4
<b>Slovačka</b> <i>Slovakia</i>	69	86,3	877	111,2	148	80,0	2.139	104,0
<b>Slovenija</b> <i>Slovenia</i>	3.043	142,6	21.543	124,4	4.742	125,9	34.483	109,1
<b>Albanija</b> <i>Albania</i>	131	137,9	2.988	347,0	252	144,8	5.430	342,6

**DOLASCI I NOĆENJA TURISTA PO ZEMLJAMA PREBIVALIŠTA (nastavak)**  
**TOURIST ARRIVALS AND NIGHTS BY COUNTRY OF RESIDENCE (continued)**

	DOLASCI TURISTA TOURIST ARRIVALS				NOĆENJA TURISTA TOURIST NIGHTS			
	IX 2010	Index <u>IX 2010</u> IX 2009	I - IX 2010	Index <u>I - IX 2010</u> I - IX 2009	IX 2010	Index <u>IX 2010</u> IX 2009	I - IX 2010	Index <u>I - IX 2010</u> I - IX 2009
<b>Bugarska</b>	99	59,3	912	98,2	241	67,7	2.339	95,6
<i>Bulgaria</i>								
<b>Hrvatska</b>	3.630	110,9	31.221	103,6	6.588	114,7	56.143	102,1
<i>Croatia</i>								
<b>Srbija</b>	1.297	89,1	10.708	104,0	2.322	85,8	19.120	101,6
<i>Serbia</i>								
<b>Crna Gora</b>	381	116,9	2.450	112,4	735	103,5	4.284	111,8
<i>Monte Negro</i>								
<b>Makedonija</b>	198	43,7	2.368	95,8	389	58,0	4.735	101,9
<i>Macedonia</i>								
<b>Rusija</b>	104	77,0	782	153,9	247	90,5	2.031	129,4
<i>Russia</i>								
<b>Turska</b>	2.171	96,6	17.686	169,6	3.733	91,7	34.785	141,7
<i>Turkey</i>								
<b>Ostale evropske/europske zemlje</b>	743	337,7	2.986	178,3	1.254	265,7	6.294	168,1
<i>Other European countries</i>								
<b>Izrael</b>	350	115,5	1.515	102,9	496	111,5	2.840	120,3
<i>Israel</i>								
<b>Japan</b>	167	109,2	2.481	203,2	267	95,4	3.573	182,4
<i>Japan</i>								
<b>Kanada</b>	233	189,4	1.421	179,2	416	163,8	2.796	157,2
<i>Canada</i>								
<b>Kina</b>	35	50,0	519	173,6	54	31,4	813	135,5
<i>China</i>								
<b>SAD</b>	819	120,6	5.437	127,0	2.028	118,2	15.378	126,6
<i>USA</i>								
<b>Saudijska Arabija</b>	169	-	366	247,3	279	820,6	907	171,1
<i>Saudi Arabia</i>								
<b>Australija</b>	426	118,0	2.253	166,4	586	126,3	3.361	157,4
<i>Australia</i>								
<b>Novi Zeland</b>	69	138,0	344	155,0	90	145,2	435	119,8
<i>New Zealand</i>								
<b>Egipat</b>	12	200,0	101	127,8	34	242,9	339	174,7
<i>Egypt</i>								
<b>Iran</b>	28	254,5	194	151,6	41	117,1	485	118,3
<i>Iran</i>								
<b>Ostale vanevropske zemlje</b>	1.069	122,9	5.959	137,7	2.814	109,2	17.997	129,9
<i>Other non European countries</i>								

**Napomena: Prethodni podaci**

*Note: Preliminary data*

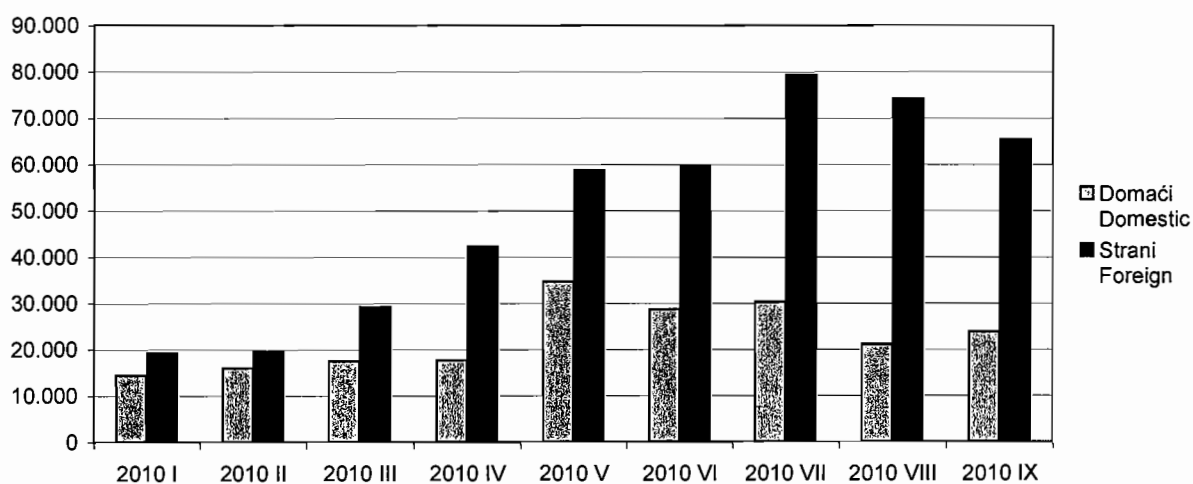
**DOLASCI I NOĆENJA TURISTA PO MJESECIMA TOKOM/TIJEKOM 2010.**  
**TOURISTS ARRIVALS AND TOURISTS NIGHTS BY MONTH, 2010**

	Broj ležaja <i>Number of beds</i>	Dolasci turista <i>Tourist Arrivals</i>				Noćenja turista <i>Tourist Nights</i>			
		Ukupno <i>Total</i>	Lančani indeks <i>Chain index</i>	Domaći <i>Domestic</i>	Strani <i>Foreign</i>	Ukupno <i>Total</i>	Lančani indeks <i>Chain index</i>	Domaći <i>Domestic</i>	Strani <i>Foreign</i>

<b>Ukupno</b> <i>Total</i>	<b>315.195</b>	<b>-</b>	<b>106.671</b>	<b>208.524</b>	<b>652.054</b>	<b>-</b>	<b>204.153</b>	<b>447.901</b>
-------------------------------	----------------	----------	----------------	----------------	----------------	----------	----------------	----------------

<b>I</b>	16.049	18.217	-	8.555	9.662	33.777	-	14.416	19.361
<b>II</b>	16.061	19.505	107,1	9.551	9.954	35.528	105,2	16.049	19.479
<b>III</b>	16.155	25.654	131,5	10.893	14.761	46.608	131,2	17.494	29.114
<b>IV</b>	15.898	33.067	128,9	11.098	21.969	59.988	128,7	17.720	42.268
<b>V</b>	16.214	47.938	145,0	18.183	29.755	93.542	155,9	34.688	58.854
<b>VI</b>	16.181	42.349 *	88,3 *	13.773 *	28.576 *	88.441 *	94,5*	28636*	59805*
<b>VII</b>	16.333	43.150	101,9	12.507	30.643	109.623	124,0	30.247	79.376
<b>VIII</b>	16.325	40.770	94,5	9.089	31.681	95.357	87,0	21.103	74.254
<b>IX</b>	16.325	44.545	109,3	13.022	31.523	89.190	93,5	23.800	65.390

**NOĆENJA TURISTA PO MJESECIMA**  
**TOURISTS NIGHTS BY MONTH**





**ZAPOSLENOST, NEZAPOSLENOST I PLAĆA**  
**EMPLOYMENT, UNEMPLOYMENT AND WAGE**

**ZAPOSLENOST PO PODRUČJIMA I OBLASTIMA KD**  
**EMPLOYMENT BY THE CEA**

	Broj zaposlenih <sup>1)</sup>			Index	
	Number of employed persons <sup>1)</sup>			IX 2010 Ø 2009	IX 2010 VIII 2010
	Ø 2009	VIII 2010	IX 2010		
<b>UKUPNO</b> <i>Total</i>	<b>426.556</b>	<b>422.576</b>	<b>425.279</b>	<b>99,7</b>	<b>100,6</b>
<b>A Poljoprivreda, lov i šumarstvo</b> <i>Agriculture, hunting and forestry</i>	<b>9.364</b>	<b>9.135</b>	<b>9.156</b>	<b>97,8</b>	<b>100,2</b>
01 <b>Poljoprivreda, lov i pripadajuće uslužne djelatnosti</b> <i>Agriculture, hunting and related service activities</i>	4.132	4.020	4.023	97,4	100,1
02 <b>Šumarstvo i iskorišćavanje šuma</b> <i>Forestry, logging and related service activities</i>	5.232	5.115	5.133	98,1	100,4
<b>B Ribarstvo</b> <i>Fishing</i>	<b>172</b>	<b>186</b>	<b>179</b>	<b>104,1</b>	<b>96,2</b>
05 <b>Ribolov, uzgoj ribe i pripadajuće uslužne djelatnosti</b> <i>Fishing, fish farming and related service activities</i>	172	186	179	104,1	96,2
<b>C Vađenje ruda i kamena</b> <i>Mining and quarrying</i>	<b>14.990</b>	<b>14.553</b>	<b>14.523</b>	<b>96,9</b>	<b>99,8</b>
10 <b>Vađenje ugljena i lignita; treseta</b> <i>Mining of coal and lignite; extraction of peat</i>	12.229	11.998	11.952	97,7	99,6
13 <b>Vađenje ruda metala</b> <i>Mining of metal ores</i>	351	342	352	100,3	102,9
14 <b>Vađenje ostalih ruda i kamena</b> <i>Other mining and quarrying</i>	2.410	2.213	2.219	92,1	100,3
<b>D Prerađivačka industrija</b> <i>Manufacturing industry</i>	<b>82.010</b>	<b>80.171</b>	<b>80.630</b>	<b>98,3</b>	<b>100,6</b>
15 <b>Proizvodnja prehrambenih proizvoda i pića</b> <i>Manufacture of food products and beverages</i>	13.474	13.468	13.490	100,1	100,2
16 <b>Proizvodnja duhanskih proizvoda</b> <i>Manufacture of tobacco products</i>	584	548	549	94,0	100,2
17 <b>Proizvodnja tekstila</b> <i>Manufacture of textiles</i>	4.583	4.838	5.004	109,2	103,4
18 <b>Proizvodnja odjevnih predmeta, dorada i bojenje krzna</b> <i>Manufacture of wearing apparel; dressing and dyeing of fur</i>	6.515	6.611	6.694	102,7	101,3
19 <b>Štavljenje i obrada kože</b> <i>Tanning and dressing of leather</i>	5.973	6.464	6.482	108,5	100,3
20 <b>Prerada drveta/drva i proizvodnja proizvoda od drveta/drva i pluta osim namještaja</b> <i>Mfr. of wood and of products of wood and cork, except furniture</i>	7.052	6.009	6.009	85,2	100,0
21 <b>Proizvodnja celuloze, papira i proizvoda od papira</b> <i>Manufacture of pulp, paper and paper products</i>	1.280	1.240	1.238	96,7	99,8
22 <b>Izdavačka djelatnost, štampanje/tiskanje i umnožavanje</b> <i>Publishing, printing and reproductions of recorded media</i>	2.763	2.385	2.373	85,9	99,5
23 <b>Proizvodnja koksa, derivata nafte i nuklearnog goriva</b> <i>Manufacture of coke, refined petrol, products and nuclear fuel</i>	1.161	920	938	80,8	102,0
24 <b>Proizvodnja kemikalija i kemijskih proizvoda</b> <i>Manufacture of chemicals and chemical products</i>	3.173	2.983	3.038	95,7	101,8
25 <b>Proizvodnja proizvoda od gume i plastičnih masa</b> <i>Manufacture of rubber and plastic products</i>	2.605	2.594	2.575	98,8	99,3
26 <b>Proizvodnja ostalih proizvoda od nemetalnih minerala</b> <i>Manufacture of other non-metallic mineral products</i>	4.489	4.177	4.237	94,4	101,4
27 <b>Proizvodnja baznih/bazičnih metala</b> <i>Manufacture of basic metals</i>	3.561	3.506	3.491	98,0	99,6
28 <b>Proizvodnja metal. proizvoda, osim mašina/strojeva i opreme</b> <i>Mfr. of fabricated metal products, except machinery and equipment</i>	10.722	10.779	10.843	101,1	100,6

**ZAPOSLLENOST PO PODRUČJIMA I OBLASTIMA KD (nastavak)**  
**EMPLOYMENT BY THE CEA (continued)**

	Broj zaposlenih <sup>1)</sup>			Index	
	Number of employed persons <sup>1)</sup>			IX 2010 θ 2009	IX 2010 VIII 2010
	θ 2009	VIII 2010	IX 2010		
29 <b>Proizvodnja mašina/strojeva i uređaja d.n.</b> <i>Manufacture of machinery and equipment, n.e.c.</i>	4.130	3.868	3.858	93,4	99,7
30 <b>Proizvodnja kancelar. mašina/strojeva i računara/računala</b> <i>Manufacture of office machinery and computers</i>	558	425	425	76,2	100,0
31 <b>Proizvodnja električnih mašina/strojeva i aparata,d.n.</b> <i>Manufacture of electrical machinery&amp;apparatus n.e.c.</i>	1.395	1.459	1.469	105,3	100,7
32 <b>Proizvodnja radio, televizijske i komunik. opreme i aparata</b> <i>Manufacture of radio, television and comm. equip. and appar.</i>	60	62	60	100,0	96,8
33 <b>Proizvodnja medicinskih, preciznih i optičkih instrumenata, satova</b> <i>Manufacture of medical, precision and optical instruments, watches and clocks</i>	583	609	607	104,1	99,7
34 <b>Proizvodnja motornih vozila, prikolica i poluprikolica</b> <i>Manufacture of motor vehicles, trailers and semi-trailers</i>	1.676	1.949	1.962	117,1	100,7
35 <b>Proizvodnja ostalih prijevoznih sredstava</b> <i>Manufacture of other transport equipment</i>	285	243	245	86,0	100,8
36 <b>Proizvodnja namještaja, ostala prerađivačka industrija, d.n.</b> <i>Manufacture of furniture, manufacturing n.e.c.</i>	4.927	4.528	4.539	92,1	100,2
37 <b>Reciklaža</b> <i>Recycling</i>	461	506	504	109,3	99,6
<b>E Proizvodnja i snabdijevanje/Opskrba električnom energijom, gasom/plinom i vodom</b> <i>Electricity, gas and water supply</i>	<b>13.191</b>	<b>13.453</b>	<b>13.482</b>	<b>102,2</b>	<b>100,2</b>
40 <b>Proizvodnja i snabdijevanje/opskrba električnom energijom gasom/plinom, parom i toplom vodom</b> <i>Electricity, gas, steam and hot water supply</i>	8.900	9.167	9.196	103,3	100,3
41 <b>Sakupljanje, prečišćavanje i distribucija vode</b> <i>Collection, purification and distribution of water</i>	4.291	4.286	4.286	99,9	100,0
<b>F Građevinarstvo</b> <i>Construction</i>	<b>26.134</b>	<b>24.774</b>	<b>24.865</b>	<b>95,1</b>	<b>100,4</b>
45 <b>Građevinarstvo</b> <i>Construction</i>	26.134	24.774	24.865	95,1	100,4
<b>G Trgovina na veliko i trgovina na malo; popravak motornih vozila, motocikala i predmeta za vlastitu upot./upor. i dom./kuć.</b> <i>Wholesale and retail trade; repair of motor vehicles</i>	<b>76.809</b>	<b>76.685</b>	<b>76.066</b>	<b>99,0</b>	<b>99,2</b>
50 <b>Trgovina, održavanje i popravak motornih vozila i motocikala;trgovina na malo gorivima i mazivima</b> <i>Sale, repair etc. motors; fuel</i>	7.865	7.853	7.868	100,0	100,2
51 <b>Trgovina na veliko i posredovanje u trgovini, osim trgovine motornim vozilima i motociklima</b> <i>Wholesale and commision except motors</i>	30.860	31.163	30.641	99,3	98,3
52 <b>Trgovina na malo, osim trgovine motornim vozilima i motociklima; popravak predmeta za vlastitu upotrebu/uporabu i domaćinstva/kućanstva</b> <i>Retail, except motors; repair goods</i>	38.084	37.669	37.557	98,6	99,7
<b>H Ugostiteljstvo</b> <i>Catering trade</i>	<b>17.848</b>	<b>16.780</b>	<b>17.275</b>	<b>96,8</b>	<b>102,9</b>
55 <b>Ugostiteljstvo</b> <i>Catering trade</i>	17.848	16.780	17.275	96,8	102,9
<b>I Prijevoz, skladištenje i komunikacije</b> <i>Transport, storage and communication</i>	<b>28.631</b>	<b>28.101</b>	<b>28.162</b>	<b>98,4</b>	<b>100,2</b>
60 <b>Kopneni prijevoz; cjevovodni transport</b> <i>Land transport, transport via pipelines</i>	17.446	17.163	17.311	99,2	100,9

**ZAPOSLENOST PO PODRUČJIMA I OBLASTIMA KD (nastavak)**  
**EMPLOYMENT BY THE CEA (continued)**

	Broj zaposlenih <sup>1)</sup>			Index	
	Number of employed persons <sup>1)</sup>			IX 2010	IX 2010
	Ø 2009	VIII 2010	IX 2010	Ø 2009	VIII 2010
62 Zračni prijevoz <i>Air transport</i>	134	163	164	122,4	100,6
63 Prateće i pomoćne djelatnosti u prijevozu; djelatnost putničkih agencija <i>Supporting and auxiliary transport, travel agencies</i>	2.393	2.352	2.345	98,0	99,7
64 Pošta i telekomunikacije <i>Post and telecommunications</i>	8.658	8.423	8.342	96,4	99,0
<b>J Finansijsko/Financijsko posredovanje</b> <i>Financial intermediation</i>	<b>10.310</b>	<b>10.694</b>	<b>10.658</b>	<b>103,4</b>	<b>99,7</b>
65 Finansijsko/Financijsko posredovanje, osim osiguranja i penzijskih/mirovinskih fondova <i>Financial intermed., except insurance and pension funding</i>	7.905	8.015	7.991	101,1	99,7
66 Osiguranje i penzijski/mirovinski fondovi, osim obaveznog/obveznog socijalnog osiguranja <i>Insurance and pension funding, except compulsory social security</i>	2.127	2.328	2.321	109,1	99,7
67 Pomoćne djelatnosti u finansijskom/financijskom posredovanju <i>Activities auxiliary to financial intermediation</i>	278	351	346	124,5	98,6
<b>K Poslovanje nekretninama, iznajmljivanje i poslovne djelatnosti</b> <i>Real estate, renting and business activities</i>	<b>15.791</b>	<b>16.022</b>	<b>16.033</b>	<b>101,5</b>	<b>100,1</b>
70 Poslovanje nekretninama <i>Real estate activities</i>	998	1.133	1.133	113,5	100,0
71 Iznajmljivanje mašina i opreme, bez rukovaoca i iznajmljivanje predmeta za ličnu/osobnu upotrebu/ uporabu i domaćinstvo/kućanstvo <i>Renting of machinery and equipment without operator</i>	418	295	287	68,7	97,3
72 Računarske i srodne djelatnosti <i>Computer and related activities</i>	1.593	1.672	1.665	104,5	99,6
73 Istraživanje i razvoj <i>Research and development</i>	942	868	861	91,4	99,2
74 Ostale poslovne djelatnosti <i>Other business activities</i>	11.840	12.054	12.087	102,1	100,3
<b>L Državna uprava i odbrana/odbrana; obavezno/obvezno socijalno osiguranje</b> <i>Public administration and defence; compulsory social security</i>	<b>46.138</b>	<b>47.013</b>	<b>47.150</b>	<b>102,2</b>	<b>100,3</b>
75 Državna uprava i odbrana/odbrana; obavezno/obvezno socijalno osiguranje <i>Public administration and defence; compulsory social security</i>	46.138	47.013	47.150	102,2	100,3
<b>M Obrazovanje</b> <i>Education</i>	<b>36.446</b>	<b>35.222</b>	<b>37.384</b>	<b>102,6</b>	<b>106,1</b>
80 Obrazovanje <i>Education</i>	36.446	35.222	37.384	102,6	106,1
<b>N Zdravstveni i socijalni rad</b> <i>Health and social work</i>	<b>28.846</b>	<b>29.289</b>	<b>29.268</b>	<b>101,5</b>	<b>99,9</b>
85 Zdravstveni i socijalni rad <i>Health and social work</i>	28.846	29.289	29.268	101,5	99,9
<b>O Ostale javne komunalne, društvene i vlastite uslužne djelat.</b> <i>Other community, social and personal service activities</i>	<b>16.439</b>	<b>16.656</b>	<b>16.713</b>	<b>101,7</b>	<b>100,3</b>
90 Uklanjanje otpadnih voda, odvoz smeća, sanitarne i sl.djelatnosti <i>Sewage and refuse disposal, sanitation and similar activities</i>	2.946	3.043	3.050	103,5	100,2
91 Djelatnost organizacija na bazi učlanjenja <i>Activities of membership organizations</i>	725	675	675	93,1	100,0
92 Rekreativne, sportske i kulturne djelatnosti <i>Recreational, sporting and cultural activities</i>	7.555	7.912	7.906	104,6	99,9

**ZAPOSLENOST PO PODRUČJIMA I OBLASTIMA KD (nastavak)**  
**EMPLOYMENT BY THE CEA (continued)**

	Broj zaposlenih <sup>1)</sup> Number of employed persons <sup>1)</sup>			Index	
	9 2009	VIII 2010	IX 2010	IX 2010 9 2009	IX 2010 VIII 2010
93 Ostale uslužne djelatnosti <i>Other service activities</i>	5.213	5.026	5.082	97,5	101,1
P Djelatnosti domaćinstava/kućanstava <i>Activities of households</i>	8	16	23	-	143,8
95 Djelatnosti domaćinstava/kućanstava kao poslodavca osoblju za održavanje kućanstva <i>Activities of households as employers of household staff to maintain activities of households</i>	8	16	23	-	143,8
Q Eksteritorijalne organizacije i tijela <i>Extra-territorial organizations bodies</i>	892	772	755	84,6	97,8
99 Eksteritorijalne organizacije i tijela <i>Extra-territorial organizations bodies</i>	892	772	755	84,6	97,8
00 Neraspoređeno po djelatnostima KD <i>Unclassified according to activities CEA</i>	2.537	3.054	2.957	116,6	96,8

**REGISTRIRANA NEZAPOSLENOST - Kvalifikaciona struktura**  
**UNEMPLOYMENT - Qualification structure**

septembar/rujan 2010.godine -September 2010.

	UKUPNO <sup>2)</sup> TOTAL <sup>2)</sup>	Žena Female
<b>UKUPNO</b> <b>TOTAL</b>	<b>363.143</b>	<b>186.510</b>
Stručne osobe ukupno/ <i>Expertly persons</i>	<b>233.845</b>	<b>117.819</b>
KV <i>Skilled workers</i>	126.805	52.575
VKV <i>Highly skilled workers</i>	2.285	284
SSS <i>Intermediate specialist's training</i>	86.329	52.879
VŠS <i>Advanced specialist's training</i>	4.593	2.988
VSS <i>University - level specialist's training</i>	13.833	9.093
Nestručne osobe ukupno/ <i>Unskillful persons</i>	<b>129.298</b>	<b>68.691</b>
NKV <i>Not qualified workers</i>	117.399	63.580
PKV <i>Semi - skilled workers</i>	11.054	4.345
NSS <i>Lower skilled workers</i>	845	766

<sup>1)</sup> Ukupna zaposlenost na teritoriji Federacije Bosne i Hercegovine obuhvaća zaposlene u poslovnim subjektima (pravnim osobama), obrtu i slobodnim profesijama, odbrani/obrani i policiji.

<sup>1)</sup> Data on persons in employment on territory Federation of Bosnia and Herzegovina include employment in all legal entities, employment in crafts and trades and free lanches and employment in defence and police.

<sup>2)</sup> Podaci o registriranoj nezaposlenosti odnose se na ukupan broj nezaposlenih osoba koje se vode u evidencijama pripadajućih službi Federalnog zavoda za zapošljavanje.

<sup>2)</sup> The data on unemployment refer to unemployed persons registered with the employment service (registered unemployment).

**ZAPOSLENOST, NEZAPOSLENOST I PLAĆE PO MJESECIMA**  
**EMPLOYMENT, UNEMPLOYMENT AND WAGES BY MONTHS**

		<b>Neto plaća u KM</b> <i>Net wage in KM</i>	<b>Bruto plaća u KM</b> <i>Gross wage in KM</i>	<b>Zaposleni</b> <i>Employment</i>	<b>Nezaposleni</b> <i>Unemployment</i>
⊖ 2000		412,72	606,94	410.808	259.702
⊖ 2001		443,26	651,85	407.199	267.783
⊖ 2002		482,71	709,86	394.132	282.473
⊖ 2003		524,18	770,85	387.381	297.328
⊖ 2004		533,52	784,58	388.310	315.847
⊖ 2005		557,55	819,93	388.418	338.270
⊖ 2006		603,21	887,07	389.601	355.102
⊖ 2007		662,10	973,68	413.676	370.459
⊖ 2008		751,30	1104,85	430.745	345.381
⊖ 2009		792,08	1203,55	426.556	347.146
<b>2009.</b>	<b>I</b>	790,55	1197,55	428.688	342.174
	<b>II</b>	785,21	1192,42	428.765	343.402
	<b>III</b>	795,20	1208,02	427.060	343.317
	<b>IV</b>	797,97	1213,11	426.926	343.451
	<b>V</b>	792,26	1203,85	426.624	341.911
	<b>VI</b>	792,88	1205,08	427.057	344.025
	<b>VII</b>	792,94	1204,86	425.702	347.701
	<b>VIII</b>	782,76	1188,96	423.876	350.410
	<b>IX</b>	784,86	1194,67	425.933	350.772
	<b>X</b>	789,63	1199,46	425.873	351.444
	<b>XI</b>	793,11	1206,20	425.978	352.563
	<b>XII</b>	807,67	1228,52	426.197	354.577
<b>2010.</b>	<b>I</b>	793,94	1206,82	424.160	357.664
	<b>II</b>	786,33	1194,32	423.557	358.410
	<b>III</b>	809,05	1230,68	422.950	358.487
	<b>IV</b>	804,55	1223,12	423.608	357.115
	<b>V</b>	802,89	1220,76	424.008	355.604
	<b>VI</b>	802,32	1219,87	423.875	357.781
	<b>VII</b>	804,15	1222,08	423.735	361.654
	<b>VIII</b>	806,37	1225,64	422.576	363.537
	<b>IX</b>	802,10	1219,71	425.279	363.143

PROSJEČNA NETO I BRUTO PLAĆA PO PODRUČJIMA I OBLASTIMA KD  
AVERAGE NET AND GROSS WAGE BY THE CEA

	KM						
	Neto plaća <sup>1)</sup> Net wage <sup>1)</sup>		Index neto plaće Index net wage		Bruto plaća Gross wage	Index bruto plaće Index gross wage	
	Ø 2009	IX 2010	IX 2010 Ø 2009	IX 2010 VIII 2010	IX 2010	IX 2010 Ø 2009	IX 2010 VIII 2010
<b>UKUPNO</b> <i>Total</i>	<b>792,08</b>	<b>802,10</b>	<b>101,3</b>	<b>99,5</b>	<b>1.219,71</b>	<b>101,3</b>	<b>99,5</b>
<b>A Poljoprivreda, lov i šumarstvo</b> <i>Agriculture, hunting and forestry</i>	<b>681,33</b>	<b>725,35</b>	<b>106,5</b>	<b>98,6</b>	<b>1.086,09</b>	<b>106,9</b>	<b>98,6</b>
01 <b>Poljoprivreda, lov i pripadajuće uslužne djelatnosti</b> <i>Agriculture, hunting and related service activities</i>	575,54	614,37	106,7	99,3	923,99	107,1	99,5
02 <b>Šumarstvo i iskorišćavanje šuma</b> <i>Forestry, logging and related service activities</i>	715,70	759,05	106,1	98,4	1.135,32	106,5	98,4
<b>B Ribarstvo</b> <i>Fishing</i>	<b>533,01</b>	<b>503,73</b>	<b>94,5</b>	<b>96,8</b>	<b>745,13</b>	<b>94,3</b>	<b>96,8</b>
05 <b>Ribolov, uzgoj ribe i pripadajuće uslužne djelatnosti</b> <i>Fishing, fish farming and related service activities</i>	533,01	503,73	94,5	96,8	745,13	94,3	96,8
<b>C Vađenje ruda i kamena</b> <i>Mining and quarrying</i>	<b>777,78</b>	<b>806,23</b>	<b>103,7</b>	<b>99,5</b>	<b>1.206,40</b>	<b>103,9</b>	<b>99,5</b>
10 <b>Vađenje ugljena i lignita; treseta</b> <i>Mining of coal and lignite; extraction of peat</i>	810,94	832,97	102,7	99,4	1.245,66	103,0	99,5
13 <b>Vađenje ruda metala</b> <i>Mining of metal ores</i>	587,38	706,27	120,2	100,2	1.094,64	119,2	100,0
14 <b>Vađenje ostalih ruda i kamena</b> <i>Other mining and quarrying</i>	617,05	656,41	106,4	100,2	980,44	106,3	100,2
<b>D Prerađivačka industrija</b> <i>Manufacturing industry</i>	<b>558,61</b>	<b>572,90</b>	<b>102,6</b>	<b>99,1</b>	<b>852,92</b>	<b>102,6</b>	<b>99,1</b>
15 <b>Proizvodnja prehrambenih proizvoda i pića</b> <i>Manufacture of food products and beverages</i>	591,41	575,84	97,4	98,0	865,96	97,5	98,2
16 <b>Proizvodnja duhanskih proizvoda</b> <i>Manufacture of tobacco products</i>	1.681,81	1.410,55	83,9	98,3	2.197,26	83,7	98,3
17 <b>Proizvodnja tekstila</b> <i>Manufacture of textiles</i>	380,03	421,23	110,8	101,9	614,23	111,7	102,5
18 <b>Proizvodnja odjevnih predmeta, dorada i bojenje krzna</b> <i>Manufacture of wearing apparel; dressing and dyeing of fur</i>	337,51	356,39	105,6	96,7	499,90	105,1	96,6
19 <b>Štavljenje i obrada kože</b> <i>Tanning and dressing of leather</i>	346,07	355,19	102,6	101,7	478,02	103,0	102,0
20 <b>Prerada drveta/drva i proizvodnja proizvoda od drveta/drva i pluta, osim namještaja</b> <i>Mfr. of wood and of products of wood and cork, except furniture</i>	408,57	416,81	102,0	99,6	612,43	102,1	99,6
21 <b>Proizvodnja celuloze, papira i proizvoda od papira</b> <i>Manufacture of pulp, paper and paper products</i>	585,90	620,40	105,9	97,8	928,27	106,1	97,8
22 <b>Izdavačka djelatnost, štampanje/tiskanje i umnožavanje</b> <i>Publishing, printing and reproductions of recorded media</i>	715,46	689,33	96,3	100,8	1.035,15	94,7	99,3
23 <b>Proizvodnja koksa, derivata nafte i nuklearnog goriva</b> <i>Manufacture of coke, refined petrol.products and nuclear fuel</i>	746,29	858,01	115,0	98,2	1.299,43	115,9	98,0
24 <b>Proizvodnja kemikalija i kemijskih proizvoda</b> <i>Manufacture of chemicals and chemical products</i>	757,96	784,41	103,5	98,8	1.193,04	103,8	98,7
25 <b>Proizvodnja proizvoda od gume i plastičnih masa</b> <i>Manufacture of rubber and plastic products</i>	539,62	564,07	104,5	101,0	845,18	104,9	101,1
26 <b>Proizvodnja ostalih proizvoda od nemetalnih minerala</b> <i>Manufacture of other non-metallic mineral products</i>	679,26	682,41	100,5	100,1	1.025,28	100,6	100,1

**PROSJEČNA NETO I BRUTO PLAĆA PO PODRUČJIMA I OBLASTIMA KD (nastavak)**  
**AVERAGE NET AND GROSS WAGE BY THE CEA (continued)**

	KM						
	Neto plaća <sup>1)</sup> Net wage <sup>1)</sup>		Index neto plaće Index net wage		Bruto plaća Gross wage	Index bruto plaće Index gross wage	
	Ø 2009	IX 2010	IX 2010 Ø 2009	IX 2010 VIII 2010	IX 2010	IX 2010 Ø 2009	IX 2010 VIII 2010
27 <b>Proizvodnja baznih/bazičnih metala</b> <i>Manufacture of basic metals</i>	933,51	1.031,60	110,5	98,0	1.578,22	111,1	97,9
28 <b>Proizvodnja metalnih proizvoda, osim mašina/strojeva i opreme</b> <i>Mfr. of fabricated metal products, except machinery and equipment</i>	594,53	603,66	101,5	99,4	901,52	101,8	99,4
29 <b>Proizvodnja mašina/strojeva i uređaja d.n.</b> <i>Manufacture of machinery and equipment, n.e.c.</i>	512,59	582,35	113,6	100,7	870,53	113,2	100,8
30 <b>Proizvodnja kancelar. mašina/strojeva i računara/računala</b> <i>Manufacture of office machinery and computers</i>	857,79	1.090,29	127,1	100,6	1.693,88	128,1	100,6
31 <b>Proizvodnja električnih mašina/strojeva i aparata,d.n.</b> <i>Manufacture of electrical machinery and apparatus n.e.c.</i>	594,26	613,13	103,2	99,8	923,41	103,9	99,7
32 <b>Proizvodnja radio, televizijske i komunikacijske opreme i aparata</b> <i>Manufacture of radio, television and comm. equip. and appar.</i>	955,05	1.770,97	185,4	102,2	2.784,97	189,4	102,3
33 <b>Proizvodnja medicinskih, preciznih i optičkih instrumenata, satova</b> <i>Manufacture of medical, precision and optical instruments, watches and clocks</i>	569,31	571,78	100,4	97,8	858,40	100,5	97,7
34 <b>Proizvodnja motornih vozila, prikolica i poluprikolica</b> <i>Manufacture of motor vehicles, trailers and semi-trailers</i>	627,75	651,67	103,8	97,1	981,14	104,4	97,0
35 <b>Proizvodnja ostalih prijevoznih sredstava</b> <i>Manufacture of other transport equipment</i>	564,00	559,45	99,2	100,3	828,34	97,7	100,4
36 <b>Proizvodnja namještaja, ostala prerađivačka industrija, d.n.</b> <i>Manufacture of furniture, manufacturing n.e.c.</i>	453,73	460,95	101,6	100,4	680,17	101,6	100,4
37 <b>Reciklaža</b> <i>Recycling</i>	529,82	634,07	119,7	100,7	948,63	120,6	100,7
<b>E Proizvodnja i snabdijevanje/Opskrba električnom energijom, gasom/plinom i vodom</b> <i>Electricity, gas and water supply</i>	<b>1237,23</b>	<b>1.263,18</b>	<b>102,1</b>	<b>99,5</b>	<b>1.947,34</b>	<b>102,4</b>	<b>99,5</b>
40 <b>Proizvodnja i snabdijevanje/opskrba električnom energijom gasom/plinom, parom i toplom vodom</b> <i>Electricity, gas, steam and hot water supply</i>	1447,07	1.471,51	101,7	99,5	2.279,66	102,0	99,5
41 <b>Sakupljanje, prečišćavanje i distribucija vode</b> <i>Collection, purification and distribution of water</i>	799,00	818,88	102,5	99,2	1.238,58	102,8	99,2
<b>F Građevinarstvo</b> <i>Construction</i>	<b>508,72</b>	<b>518,10</b>	<b>101,8</b>	<b>99,6</b>	<b>769,40</b>	<b>101,9</b>	<b>99,5</b>
45 <b>Građevinarstvo</b> <i>Construction</i>	508,72	518,10	101,8	99,6	769,40	101,9	99,5
<b>G Trgovina na veliko i trgovina na malo; popravak motornih vozila, motocikala i predmeta za vlastitu upot./upor. i dom./kuć.</b> <i>Wholesale and retail trade; repair of motor vehicles</i>	<b>537,44</b>	<b>560,56</b>	<b>104,3</b>	<b>99,6</b>	<b>842,89</b>	<b>104,5</b>	<b>99,6</b>
50 <b>Trgovina, održavanje i popravak motornih vozila i motocikala; trgovina na malo gorivima i mazivima</b> <i>Sale, repair etc. motors; fuel</i>	596,85	619,91	103,9	100,1	932,50	103,8	100,1

**PROSJEČNA NETO I BRUTO PLAĆA PO PODRUČJIMA I OBLASTIMA KD (nastavak)**  
**AVERAGE NET AND GROSS WAGE BY THE CEA (continued)**

	KM						
	Neto plaća <sup>1)</sup> Net wage <sup>1)</sup>		Index neto plaće Index net wage		Bruto plaća Gross wage	Index bruto plaće Index gross wage	
	Ø 2009	IX 2010	<u>IX 2010</u> Ø 2009	<u>IX 2010</u> VIII 2010	IX 2010	<u>IX 2010</u> Ø 2009	<u>IX 2010</u> VIII 2010
51 Trgovina na veliko i posredovanje u trgovini, osim trgovine motornim vozilima i motociklima <i>Wholesale and commision except motors</i>	542,92	568,73	104,8	99,4	856,49	105,1	99,4
52 Trgovina na malo, osim trgovine motornim vozilima i motociklima; popravak predmeta za vlastitu upotrebu/uporabu i domaćinstva/kućanstva <i>Retail, except motors; repair goods</i>	512,40	533,71	104,2	99,7	800,73	104,4	99,7
<b>H Ugotiteljstvo</b> <i>Catering trade</i>	<b>534,65</b>	<b>541,74</b>	<b>101,3</b>	<b>100,5</b>	<b>810,20</b>	<b>101,6</b>	<b>100,4</b>
55 Ugotiteljstvo <i>Catering trade</i>	534,65	541,74	101,3	100,5	810,20	101,6	100,4
<b>I Prijevoz, skladištenje i komunikacije</b> <i>Transport, storage and communication</i>	<b>960,16</b>	<b>949,95</b>	<b>98,9</b>	<b>98,5</b>	<b>1.451,98</b>	<b>98,9</b>	<b>98,6</b>
60 Kopneni prijevoz; cjevovodni transport <i>Land transport, transport via pipelines</i>	698,73	728,03	104,2	99,7	1.095,78	104,4	99,7
62 Zračni prijevoz <i>Air transport</i>	1451,56	1.449,11	99,8	95,0	2.279,03	100,6	95,5
63 Prateće i pomoćne djelatnosti u prijevozu; djelatnost putničkih agencija <i>Supporting and auxiliary transport, travel agencies</i>	951,69	939,17	98,7	98,9	1.441,04	98,6	98,9
64 Pošta i telekomunikacije <i>Post and telecommunications</i>	1329,74	1.266,19	95,2	97,9	1.957,90	95,2	98,2
<b>J Finansijsko/Financijsko posredovanje</b> <i>Financial intermediation</i>	<b>1.266,05</b>	<b>1.282,18</b>	<b>101,3</b>	<b>98,4</b>	<b>1.986,23</b>	<b>100,4</b>	<b>98,3</b>
65 Finansijsko/Financijsko posredovanje, osim osiguranja i penzijskih/mirovinskih fondova <i>Financial intermed., except insurance and pension funding</i>	1.332,99	1.365,19	102,4	98,7	2.117,86	101,5	98,6
66 Osiguranje i penzijski/mirovinski fondovi, osim obaveznog/obveznog socijalnog osiguranja <i>Insurance and pension funding, except compulsory social security</i>	1.007,90	985,67	97,8	97,1	1.515,71	97,6	96,9
67 Pomoćne djelatnosti u finansijskom/financijskom posredovanju <i>Activities auxiliary to financial intermediation</i>	1.469,51	1.574,05	107,1	94,0	2.460,55	107,2	93,9
<b>K Poslovanje nekretninama, iznajmljivanje i poslovne djelatnosti</b> <i>Real estate, renting and business activities</i>	<b>785,11</b>	<b>768,20</b>	<b>97,8</b>	<b>100,4</b>	<b>1.177,62</b>	<b>98,3</b>	<b>100,3</b>
70 Poslovanje nekretninama <i>Real estate activities</i>	780,01	832,11	106,7	99,0	1.273,18	107,9	99,0
71 Iznajmljivanje mašina/strojeva i opreme, bez rukovaoca i iznajmljivanje predmeta za ličnu/osobnu upotrebu/ uporabu i domaćinstvo/kućanstvo <i>Renting of machinery and equipment without operator</i>	709,40	551,86	77,8	100,5	834,18	76,6	100,6
72 Računarske i srodne djelatnosti <i>Computer and related activities</i>	1.152,38	1.062,80	92,2	102,3	1.647,49	91,9	102,4
73 Istraživanje i razvoj <i>Research and development</i>	855,78	888,78	103,9	101,8	1.354,76	104,2	101,9
74 Ostale poslovne djelatnosti <i>Other business activites</i>	749,02	727,59	97,1	100,2	1.115,20	97,7	100,2



**PROSJEČNA NETO I BRUTO PLAĆA PO PODRUČJIMA I OBLASTIMA KD (nastavak)**  
**AVERAGE NET AND GROSS WAGE BY THE CEA (continued)**

		Neto plaća <sup>1)</sup> Net wage <sup>1)</sup>		Index neto plaće Index net wage		Bruto plaća Gross wage	Index bruto plaće Index gross wage	
		9 2009	IX 2010	IX 2010 9 2009	IX 2010 VIII 2010	IX 2010	IX 2010 9 2009	IX 2010 VIII 2010
<b>L</b>	<b>Državna uprava i odbrana/obrana; obavezno/obvezno socijalno osiguranje</b> <i>Public administration and defence; compulsory social security</i>	1.123,52	1.116,39	99,4	100,4	1.716,37	99,4	100,5
75	<b>Državna uprava i odbrana/obrana; obavezno/obvezno socijalno osiguranje</b> <i>Public administration and defence; compulsory social security</i>	1.123,52	1.116,39	99,4	100,4	1.716,37	99,4	100,5
<b>M</b>	<b>Obrazovanje</b> <i>Education</i>	826,60	826,80	100,0	100,1	1.265,23	100,2	100,2
80	<b>Obrazovanje</b> <i>Education</i>	826,60	826,80	100,0	100,1	1.265,23	100,2	100,2
<b>N</b>	<b>Zdravstveni i socijalni rad</b> <i>Health and social work</i>	978,24	977,10	99,9	98,6	1.499,33	100,0	98,8
85	<b>Zdravstveni i socijalni rad</b> <i>Health and social work</i>	978,24	977,10	99,9	98,6	1.499,33	100,0	98,8
<b>O</b>	<b>Ostale javne komunalne, društvene i vlastite uslužne djelatnosti</b> <i>Other community, social and personal service activities</i>	759,96	777,69	102,3	100,5	1.182,31	102,5	100,6
90	<b>Uklanjanje otpadnih voda, odvoz smeća, sanitarne i slične djelatnosti</b> <i>Sewage and refuse disposal, sanitation and similar activities</i>	728,01	735,66	101,1	100,1	1.103,51	101,2	100,1
91	<b>Djelatnost organizacija na bazi učlanjenja</b> <i>Activities of membership organizations</i>	1.128,00	1.344,48	119,2	117,9	2.088,89	120,2	118,7
92	<b>Rekreativne, sportske i kulturne djelatnosti</b> <i>Recreational, sporting and cultural activities</i>	725,53	732,77	101,0	98,1	1.115,34	101,1	98,1
93	<b>Ostale uslužne djelatnosti</b> <i>Other service activities</i>	878,01	869,41	99,0	101,2	1.329,50	99,2	101,2

**PROSJEČNE ISPLAĆENE NAKNADE ZA TOPLI OBROK I PRIJEVOZ, septembar/rujan 2010**  
**AVERAGE PAID OF BONUS FOR WORKER'S MEAL, WORKER'S TRANSPORT, September 2010**

Topli obrok, KM <i>Worker's meal, KM</i>	Prijevoz, KM <i>Worker's transport, KM</i>
192,04	66,56

**ZAPOSLENOST, NETO I BRUTO PLAĆA PO KANTONIMA**  
**EMPLOYMENT, NET AND GROSS WAGE ACCORDING TO CANTONS**

	Broj zaposlenih <sup>2)</sup> <i>Number of employed persons</i>		Index <b>IX 2010</b> VIII 2010	Neto plaća u KM <i>Net wage in KM</i>		Index <b>IX 2010</b> VIII 2010	Bruto plaća u KM <i>Gross wage in KM</i>		Index <b>IX 2010</b> VIII 2010
	VIII 2010	IX 2010		VIII 2010	IX 2010		VIII 2010	IX 2010	
FEDERACIJA BiH	422.576	425.279	100,6	806,37	802,10	99,5	1.225,64	1.219,71	99,5
Unsko - sanski kanton	32.251	32.403	100,5	749,03	751,02	100,3	1.132,81	1.136,63	100,3
Kanton Posavski	5.131	5.154	100,4	678,69	681,84	100,5	1.028,53	1.032,97	100,4
Tuzlanski kanton	81.074	81.414	100,4	742,06	738,01	99,5	1.119,67	1.114,97	99,6
Zeničko - dobojski kanton	69.028	70.632	102,3	669,52	663,98	99,2	1.004,22	997,46	99,3
Bosansko - podrinski kanton	4.967	5.100	102,7	726,48	723,08	99,5	1.101,26	1.097,14	99,6
Srednjobosanski kanton	36.789	37.128	100,9	670,47	669,08	99,8	1.005,28	1.003,32	99,8
Hercegovačko neretvanski kanton	42.204	42.409	100,5	899,83	893,55	99,3	1.375,46	1.365,80	99,3
Zapadno- hercegovački kanton	15.012	14.763	98,3	773,24	788,37	102,0	1.173,02	1.196,69	102,0
Kanton Sarajevo	118.638	118.634	100,0	978,20	971,74	99,3	1.505,14	1.495,69	99,4
Kanton 10	9.482	9.642	101,7	782,15	779,50	99,7	1.183,42	1.179,98	99,7

**NAPOMENA:**

Stupanjem na snagu Zakona o porezu na dohodak, čija primjena teče od 01 .01. 2009.godine, prešlo se na novi, bruto sistem obračuna plaća u Federaciji BiH, prema kome bruto plaća obuhvaća: neto plaću, doprinose iz plaće i akontaciju poreza na dohodak, za razliku od bruto plaće iz ranijih godina u koju nije bio uključen porez na plaću.

**NOTICE:**

Entering into force the new Tax Law since 01. January 2009., we started to calculate average gross wage in Federation B&H in different way than in previous period. According to the new Tax Law average gross wage is consisted of: net wage, income tax and contributions from gross wage. In previous period, tax on wage was not included in structure of gross wage.

<sup>1)</sup> U obračun prosječne mjesečne isplaćene neto i bruto plaće uključene su plaće pravnih osoba koje su isplatile plaću za mjesec izvještavanja, a ne i obračunate a neisplaćene plaće.  
 U ovaj obračun nisu uključene plaće pripadnika odbrane/obrane kao ni plaće zaposlenih u obrtu i slobodnim profesijama.

<sup>1)</sup> In calculation of average monthly net and gross earnings are included paid off earnings of legal entities.  
 Earnings of people employed in defence, crafts and trades and free lanches, are not included in this calculation.

<sup>2)</sup> Ukupna zaposlenost na teritoriji Federacije Bosne i Hercegovine obuhvaća zaposlene u poslovnim subjektima (pravnim osobama), obrtu i slobodnim profesijama, odbrani/obrani i policiji.  
 Broj zaposlenih u odbrani/obrani nije razvrstan po kantonima.

<sup>2)</sup> Data on persons in employment on territory Federation of Bosnia and Herzegovina include employment in all legal entities, employment in crafts and trades and free lanches and employment in defence and police.  
 Number of employees in defence is not classified by cantons.

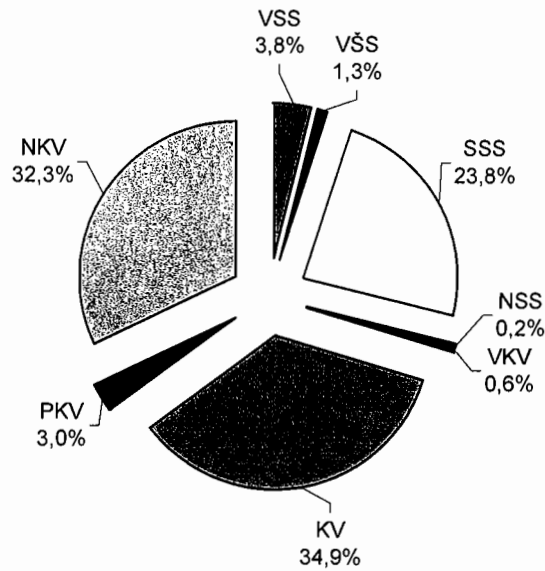
**PROSJEČNE PENZIJE/MIROVINE I BROJ ISPLAĆENIH PENZIJA/MIROVINA PO MJESECIMA**  
**AVERAGE PENSION AND NUMBER OF PAYMENT PENSION BY MONTHS**

	Prosječna penzija/mirovina u KM <i>Average pension in KM</i>	Ukupan broj isplaćenih penzija/mirovina <i>Total number of payment pension</i>
<b>2009.</b>		
I	347,72	343.708
II	349,13	344.124
III	348,43	345.786
IV	347,27	348.420
V	348,10	348.268
VI	347,79	349.818
VII	344,89	351.420
VIII	343,88	352.374
IX	343,68	353.423
X	342,15	354.620
XI	343,16	354.957
XII	342,90	356.063
<b>2010.</b>		
I	342,01	357.369
II	343,03	357.530
III	342,77	359.051
IV	341,13	361.764
V	342,00	362.058
VI	341,41	362.989
VII	339,76	365.297
VIII	339,78	365.419
IX	339,08	366.706

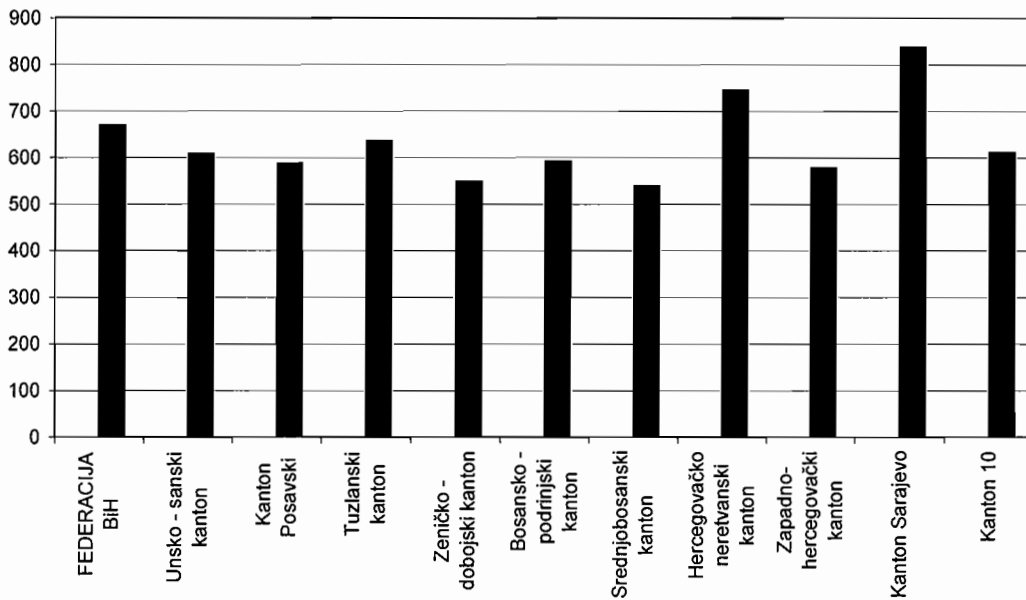
\* Podaci o penzijama/mirovinama preuzeti su od Federalnog zavoda PIO - MIO

\* Data picked up from Federal pension funds

**NEZAPOSLENE OSOBE PREMA STRUČNOJ SPREMI**  
**stanje, septembar/rujan 2010**  
**UNEMPLOYED PERSONS ACCORDING TO PROFESSIONAL ATTAINMENT**  
*situation, September 2010*



**NETO PLAĆA PO KANTONIMA, septembar/rujan 2010**  
**NET WAGE BY CANTONS, September 2010**



**CIJENE**  
*PRICES*

**INDEKSI CIJENA NA MALO**  
*RETAIL PRICE INDICES*

	<u>Q 2004</u> Q 2003	<u>Q 2005</u> Q 2004	<u>Q 2006</u> Q 2005	<u>Q 2007</u> Q 2006
<b>UKUPAN INDEKS</b> <i>TOTAL INDEX</i>	99,7	103,0	106,9	102,2
<b>Prehrambeni proizvodi</b> <i>Foodstuffs - total</i>	98,5	101,4	108,1	103,9
<b>Poljoprivredni proizvodi</b> <i>Agricultural products</i>	98,8	104,5	106,1	105,4
<b>Industrijski proizvodi</b> <i>Manufactured goods - total</i>	99,6	102,0	106,8	101,7
<b>Industrijski prehrambeni proizvodi</b> <i>Manufactured foodstuffs</i>	98,5	100,5	108,7	103,4
<b>Industrijski neprehrambeni proizvodi</b> <i>Manufactured nonfood products</i>	100,3	101,8	106,5	101,0
<b>Pića i duhan</b> <i>Beverages and tobacco</i>	98,7	110,1	101,5	101,2
<b>Pića</b> <i>Beverages</i>	97,3	99,9	102,9	102,3
<b>Duhan</b> <i>Tobacco</i>	100,0	120,4	100,0	100,0
<b>Usluge</b> <i>Services</i>	100,4	106,8	107,6	102,7

**INDEKSI TROŠKOVA ŽIVOTA**  
*COST OF LIVING INDICES*

	<u>Q 2004</u> Q 2003	<u>Q 2005</u> Q 2004	<u>Q 2006</u> Q 2005	<u>Q 2007</u> Q 2006
<b>UKUPAN INDEKS</b> <i>TOTAL INDEX</i>	100,0	102,9	106,0	101,5
<b>Ishrana/Prehrana</b> <i>Food</i>	99,5	101,7	107,5	102,9
<b>Duhan i piće</b> <i>Tobacco and beverages</i>	98,8	109,8	102,1	100,8
<b>Odjeća i obuća</b> <i>Apparel</i>	101,6	101,8	102,1	99,8
<b>Stanovanje</b> <i>Housing &amp; household operations</i>	100,0	100,6	106,9	100,4
<b>Stan</b> <i>Rent</i>	100,8	100,2	104,5	101,9
<b>Ogrijev i osvjetljenje/rasvjeta</b> <i>Fuel and lighting</i>	99,7	102,6	117,8	102,5
<b>Pokućstvo</b> <i>Household furnishings</i>	99,9	99,3	99,4	98,0
<b>Higijena i njega zdravlja</b> <i>Hygiene and health</i>	99,5	100,3	109,6	101,2
<b>Obrazovanje i kultura</b> <i>Education and culture</i>	100,1	100,1	102,0	100,6
<b>Transport, poštanske i telekomunikacijske usluge</b> <i>Transport, post &amp; telecomm. services</i>	101,5	109,0	107,9	101,8
<b>Robe</b> <i>Goods</i>	99,9	102,5	105,9	101,4
<b>Usluge</b> <i>Services</i>	100,6	105,1	106,9	102,4

**INDEKSI POTROŠAČKIH CIJENA BEZ PRIVREMENIH UMANJENJA CIJENA**  
**CONSUMER PRICE INDEX WITHOUT TEMPORARY REDUCTION OF PRICES**

(2005=100)

Godina	I	II	III	IV	V	VI	VII	VIII	IX	X	XI	XII
2005	99,2	99,5	100,1	99,3	99,1	99,4	99,7	99,3	100,0	101,2	101,5	101,8
2006	105,8	106,2	106,1	105,5	106,4	106,4	105,8	105,6	105,6	105,9	106,1	106,3
2007	106,9	107,1	107,2	106,8	107,1	106,6	106,3	106,8	107,8	109,5	110,8	112,2
2008	113,7	114,1	115,2	114,9	115,9	117,0	117,1	117,1	117,3	118,2	117,4	116,7
2009	116,6	116,7	116,5	115,3	115,2	115,2	115,6	115,4	115,4	116,1	116,2	116,3
2010	117,6	117,8	117,9	117,4	117,4	117,4	117,3	117,1	117,7	118,4		

**INDEKSI POTROŠAČKIH CIJENA BEZ PRIVREMENIH UMANJENJA CIJENA**  
**CONSUMER PRICE INDEX WITHOUT TEMPORARY REDUCTION OF PRICES**

(Prethodni mjesec=100)

*(Previous month=100)*

Godina	I	II	III	IV	V	VI	VII	VIII	IX	X	XI	XII
2005	-	100,3	100,6	99,2	99,8	100,3	100,3	99,7	100,6	101,3	100,3	100,3
2006	103,9	100,4	99,9	99,5	100,9	100,0	99,5	99,8	100,0	100,2	100,2	100,3
2007	100,5	100,2	100,1	99,6	100,3	99,5	99,8	100,5	100,9	101,5	101,2	101,3
2008	101,3	100,4	100,9	99,7	100,9	101,0	100,1	100,0	100,1	100,8	99,4	99,4
2009	99,9	100,1	99,9	99,0	99,9	100,0	100,3	99,9	99,9	100,6	100,1	100,1
2010	101,1	100,2	100,1	99,6	100,0	99,9	100,0	99,8	100,5	100,6		

**INDEKSI POTROŠAČKIH CIJENA BEZ PRIVREMENIH UMANJENJA CIJENA**  
**CONSUMER PRICE INDEX WITHOUT TEMPORARY REDUCTION OF PRICES**

(Isti mjesec prethodne godine=100)

*(The same month previous year=100)*

Godina	I	II	III	IV	V	VI	VII	VIII	IX	X	XI	XII
2006	106,6	106,6	106,0	106,3	107,4	107,1	106,2	106,4	105,7	104,6	104,5	104,5
2007	101,0	100,9	101,1	101,2	100,6	100,1	100,5	101,1	102,1	103,4	104,5	105,5
2008	106,4	106,6	107,4	107,6	108,3	109,8	110,2	109,6	108,7	108,0	106,0	104,0
2009	102,6	102,2	101,2	100,4	99,4	98,5	98,7	98,6	98,4	98,2	98,9	99,7
2010	100,9	101,0	101,2	101,8	101,9	101,8	101,5	101,5	102,0	102,0		

**INDEKSI POTROŠAČKIH CIJENA BEZ PRIVREMENIH UMANJENJA CIJENA**  
**CONSUMER PRICE INDEX WITHOUT TEMPORARY REDUCTION OF PRICES**

(December prethodne godine=100)

*(December previous year=100)*

Godina	I	II	III	IV	V	VI	VII	VIII	IX	X	XI	XII
2006	103,9	104,3	104,2	103,6	104,6	104,5	104,0	103,8	103,8	104,0	104,2	104,5
2007	100,5	100,7	100,8	100,4	100,7	100,2	100,0	100,5	101,4	102,9	104,2	105,5
2008	101,3	101,7	102,6	102,4	103,3	104,3	104,4	104,4	104,5	105,3	104,7	104,0
2009	99,9	100,0	99,9	98,9	98,8	98,8	99,1	99,0	98,9	99,5	99,6	99,7
2010	101,1	101,3	101,4	101,0	101,0	100,9	100,9	100,7	101,2	101,8		

**INDEKSI POTROŠAČKIH CIJENA SA PRIVREMENIM UMANJENJIMA CIJENA**  
**CONSUMER PRICE INDEX WITH TEMPORARY REDUCTION OF PRICES**

(2005=100)

Godina	I	II	III	IV	V	VI	VII	VIII	IX	X	XI	XII
2005	99,2	99,5	100,1	99,3	99,1	99,4	99,7	99,3	100,0	101,2	101,5	101,8
2006	105,7	106,0	105,9	105,5	106,4	106,3	105,7	105,5	105,5	105,8	106,0	106,3
2007	106,7	106,9	107,0	106,7	107,0	106,5	106,2	106,7	107,7	109,4	110,8	112,2
2008	113,4	113,9	114,9	114,8	115,9	117,0	116,9	116,9	117,1	118,1	117,4	116,7
2009	116,3	116,4	116,3	115,2	115,2	115,2	115,4	115,2	115,2	116,0	116,1	116,3
2010	117,4	117,5	117,6	117,2	117,3	117,3	117,0	116,8	117,4	118,3		

**INDEKSI POTROŠAČKIH CIJENA SA PRIVREMENIM UMANJENJIMA CIJENA**  
**CONSUMER PRICE INDEX WITH TEMPORARY REDUCTION OF PRICES**

(Prethodni mjesec=100)

*(Previous month=100)*

Godina	I	II	III	IV	V	VI	VII	VIII	IX	X	XI	XII
2005	-	100,4	100,6	99,2	99,8	100,3	100,3	99,7	100,6	101,3	100,3	100,3
2006	103,8	100,3	99,9	99,5	100,9	99,9	99,4	99,8	100,0	100,3	100,2	100,3
2007	100,3	100,2	100,1	99,7	100,3	99,6	99,7	100,5	101,0	101,6	101,3	101,3
2008	101,1	100,4	101,0	99,9	100,9	101,0	100,0	99,9	100,2	100,9	99,4	99,4
2009	99,7	100,1	99,9	99,1	100,0	100,0	100,2	99,8	100,0	100,7	100,1	100,1
2010	101,0	100,1	100,1	99,7	100,1	100,0	99,8	99,8	100,5	100,8		

**INDEKSI POTROŠAČKIH CIJENA SA PRIVREMENIM UMANJENJIMA CIJENA**  
**CONSUMER PRICE INDEX WITH TEMPORARY REDUCTION OF PRICES**

(Isti mjesec prethodne godine=100)

*(The same month previous year=100)*

Godina	I	II	III	IV	V	VI	VII	VIII	IX	X	XI	XII
2006	106,5	106,5	105,9	106,2	107,4	107,0	106,0	106,2	105,5	104,5	104,5	104,5
2007	100,9	100,8	101,0	101,2	100,5	100,2	100,5	101,1	102,1	103,4	104,5	105,5
2008	106,3	106,5	107,4	107,6	108,3	109,8	110,1	109,5	108,7	107,9	105,9	104,0
2009	102,6	102,2	101,2	100,4	99,4	98,5	98,7	98,6	98,4	98,2	98,9	99,7
2010	101,0	101,0	101,1	101,7	101,9	101,8	101,4	101,4	101,9	102,0		

**INDEKSI POTROŠAČKIH CIJENA SA PRIVREMENIM UMANJENJIMA CIJENA**  
**CONSUMER PRICE INDEX WITH TEMPORARY REDUCTION OF PRICES**

(December prethodne godine=100)

*(December previous year=100)*

Godina	I	II	III	IV	V	VI	VII	VIII	IX	X	XI	XII
2006	103,8	104,2	104,1	103,6	104,5	104,5	103,8	103,6	103,6	103,9	104,2	104,5
2007	100,3	100,5	100,6	100,3	100,6	100,2	99,8	100,3	101,3	102,9	104,2	105,5
2008	101,1	101,5	102,4	102,3	103,3	104,3	104,2	104,1	104,3	105,2	104,6	104,0
2009	99,7	99,8	99,7	98,8	98,8	98,8	98,9	98,7	98,7	99,4	99,5	99,7
2010	101,0	101,1	101,2	100,9	100,9	100,9	100,7	100,5	101,0	101,8		

**INDEKS POTROŠAČKIH CIJENA PREMA KLASIFIKACIJI**  
*THE CONSUMER PRICE INDEX ACCORDING COICOP CLASSIFICATION IN OCTOBER 2010*

COICOP	Odjeljak	$\frac{\theta 2006}{\theta 2005}$	$\frac{\theta 2007}{\theta 2006}$	$\frac{\theta 2008}{\theta 2007}$	$\frac{\theta 2009}{\theta 2008}$	$\frac{X 2010}{IX 2010}$	$\frac{X 2010}{X 2009}$
<b>00</b>	<b>Ukupan Indeks</b>	<b>106,0</b>	<b>101,9</b>	<b>107,7</b>	<b>99,7</b>	<b>100,6</b>	<b>102,0</b>
<b>01</b>	<b>Hrana i bezalkoholna pića</b>	<b>107,8</b>	<b>103,6</b>	<b>113,0</b>	<b>99,9</b>	<b>100,1</b>	<b>101,8</b>
01.1	Hrana	108,5	103,8	114,1	99,6	100,1	101,6
01.2	Bezalkoholna pića	101,7	102,1	103,6	101,7	100,5	103,8
<b>02</b>	<b>Alkoholna pića i duhan</b>	<b>100,7</b>	<b>101,0</b>	<b>101,2</b>	<b>108,1</b>	<b>100,1</b>	<b>111,4</b>
02.1	Alkoholna pića	102,6	103,5	104,2	103,5	100,3	99,4
02.2	Duhan	100,0	100,0	100,0	110,0	100,0	115,9
<b>03</b>	<b>Odjeća i obuća</b>	<b>101,2</b>	<b>97,2</b>	<b>97,7</b>	<b>95,3</b>	<b>96,9</b>	<b>92,3</b>
03.1	Odjeća	102,2	98,1	98,5	96,6	98,5	94,2
03.2	Obuća	98,9	95,1	95,6	92,3	92,6	87,2
<b>04</b>	<b>Stanovanje, voda, električna energija, plin i drugi energenti</b>	<b>113,0</b>	<b>102,1</b>	<b>108,4</b>	<b>103,6</b>	<b>106,4</b>	<b>101,5</b>
04.1	Najamnina	100,0	100,0	101,4	103,5	100,0	100,0
04.3	Održavanje i popravka stana	107,0	102,2	106,9	105,0	99,9	99,5
04.4	Vodosnadbjevanje i različite komunalne usluge	109,0	103,9	113,2	101,8	100,0	100,6
04.5	Električna energija, plin i drugi energenti	115,4	101,9	108,2	103,8	108,6	101,9
<b>05</b>	<b>Namještaj, kućanski uređaji i redovno održavanje kuće</b>	<b>101,2</b>	<b>100,3</b>	<b>102,6</b>	<b>100,8</b>	<b>100,1</b>	<b>101,4</b>
05.1	Namještaj, pokućstvo, tepisi i ostale podne prostirke	99,8	100,2	101,8	100,2	100,0	101,2
05.2	Tekstilni proizvodi za kuću	99,8	100,0	100,3	100,3	100,0	100,4
05.3	Kućanski aparati	101,2	98,7	104,7	103,4	100,0	100,3
05.4	Stakleno i stolno posuđe	100,1	99,5	101,1	101,2	100,2	100,9
05.5	Alati i oprema za kuću i vrt	108,3	103,2	102,3	98,4	100,0	102,4
05.6	Dobra i usluge za redovno održavanje kuće	102,0	100,2	103,3	101,4	100,2	102,1
<b>06</b>	<b>Zdravstvo</b>	<b>110,3</b>	<b>100,2</b>	<b>99,0</b>	<b>100,5</b>	<b>99,9</b>	<b>99,2</b>
06.1	Medicinski proizvodi, pomagala i oprema	115,1	99,9	98,0	100,3	99,9	98,2
06.2	Zdravstvene usluge, osim bolničkih	107,7	101,8	101,5	101,7	100,0	101,8
06.3	Bolničke usluge	100,0	100,0	100,0	100,0	100,0	100,0



(2005=100)

<u>X 2010</u> XII 2009	<u>I-X 2010</u> I-X 2009	<u>XI 2009-X 20101)</u> XI 2008-X 2009	<u>X 2010</u> 0 2009	<u>I-X 2010</u> 0 2009	<u>I-X 2010</u> XII 2009	Division	COICOP
101,8	101,6	101,2	102,2	101,5	101,1	Total Index	00
101,8	98,5	98,2	99,8	98,9	100,8	Food and non-alcobolic beverages	01
101,5	98,3	98,0	99,4	98,7	100,8	Food	01.1
104,6	99,9	99,8	103,6	100,1	101,1	Non-alcobolic drinks	01.2
111,5	120,3	119,4	118,8	118,8	111,5	Alcobolic beverages and tobacco	02
99,6	99,4	99,7	99,4	99,4	99,6	Alcobolic drinks	02.1
115,9	128,9	127,6	126,5	126,5	115,8	Tobacco	02.2
92,5	95,1	95,2	90,7	95,5	97,4	Clothing and footwear	03
94,5	95,7	95,9	92,9	96,1	97,7	Clothing	03.1
87,3	93,6	93,5	84,9	94,1	96,7	Footwear	03.2
101,1	101,9	101,6	104,6	101,2	97,7	Housing, water, electricity, gas and other fuels	04
100,0	100,0	100,0	100,0	100,0	100,0	Actual rentals for housing	04.1
99,7	100,2	100,5	99,9	100,2	100,0	Maintenance and repair of the dwelling	04.3
102,1	104,4	103,5	100,7	104,6	106,0	Water supply and miscellaneous services relating to the dwelling	04.4
101,1	101,8	101,5	106,1	100,8	96,1	Electricity, gas and other fuels	04.5
101,2	100,2	100,0	100,8	100,3	100,7	Furniture, household equipment and routine, maintenance of the house	05
101,1	99,5	99,3	100,4	99,7	100,4	Furniture and furnishings, carpets and other floor coverings	05.1
100,4	100,2	100,2	100,4	100,2	100,3	Household textiles	05.2
99,8	100,6	100,8	100,4	100,5	99,9	Household appliances	05.3
100,9	100,1	100,0	100,6	100,2	100,5	Glassware, tableware and household utensils	05.4
102,5	100,6	100,0	101,6	100,8	101,7	Tools and equipment for house and garden	05.5
101,7	101,0	100,8	101,6	101,1	101,2	Goods and services for routine household maintenance	05.6
99,0	100,7	100,8	99,7	100,6	99,9	Health	06
97,9	100,8	100,9	99,0	100,5	99,4	Medical products, appliances and equipment	06.1
101,8	101,5	101,4	101,8	101,5	101,5	Out-patient services	06.2
100,0	100,0	100,0	100,0	100,0	100,0	Hospital services	06.3

**INDEKS POTROŠAČKIH CIJENA PREMA KLASIFIKACIJI**  
*THE CONSUMER PRICE INDEX ACCORDING COICOP CLASSIFICATION IN OCTOBER 2010*

COICOP	Odjeljak	$\frac{\theta 2006}{\theta 2005}$	$\frac{\theta 2007}{\theta 2006}$	$\frac{\theta 2008}{\theta 2007}$	$\frac{\theta 2009}{\theta 2008}$	$\frac{X 2010}{IX 2010}$	$\frac{X 2010}{X 2009}$
<b>07</b>	<b>Prevoz</b>	<b>105,3</b>	<b>100,5</b>	<b>110,0</b>	<b>90,1</b>	<b>100,2</b>	<b>105,4</b>
07.1	Prevozna sredstva	104,6	97,9	99,0	94,9	99,1	100,1
07.2	Upotreba prevoznih sredstava	105,2	101,0	111,8	87,1	100,4	107,4
07.3	Usluge prevoza	107,0	100,5	111,9	101,3	100,1	100,1
<b>08</b>	<b>Komunikacije</b>	<b>110,3</b>	<b>102,3</b>	<b>103,8</b>	<b>100,7</b>	<b>100,0</b>	<b>106,3</b>
08.1	Poštanske usluge	111,0	120,0	100,2	100,0	100,0	100,0
08.2	Telefonska i telefaks oprema	95,1	88,1	91,5	92,2	100,0	96,2
08.3	Telefonske i telefaks usluge	111,1	102,6	104,4	101,0	100,0	106,8
<b>09</b>	<b>Rekreacija i kultura</b>	<b>103,6</b>	<b>103,1</b>	<b>104,9</b>	<b>104,0</b>	<b>99,9</b>	<b>101,5</b>
09.1	Audiovizuelna, foto i informatička oprema	97,3	95,8	102,7	104,3	100,0	99,7
09.2	Ostala trajna dobra za rekreaciju i kulturu	99,1	100,8	98,4	91,6	100,0	102,9
09.3	Ostala dobra za rekreaciju, vrt i kućni ljubimci	100,4	101,1	101,9	100,4	99,8	100,5
09.4	Usluge rekreacije i kulture	99,7	101,7	105,5	103,5	99,8	103,2
09.5	Knjige, novine i pisaći pribor	110,5	108,0	106,7	105,5	100,0	101,7
<b>10</b>	<b>Obrazovanje</b>	<b>100,9</b>	<b>103,7</b>	<b>101,9</b>	<b>98,7</b>	<b>100,3</b>	<b>100,9</b>
10.1	Predškolsko i osnovno školsko obrazovanje	100,0	104,5	113,5	104,8	101,1	102,2
10.3	Univerzitetsko obrazovanje	101,1	102,2	101,2	101,5	100,0	100,0
10.5	Obrazovanje nedefinisano po nivou	101,5	107,7	105,9	100,7	100,0	101,2
<b>11</b>	<b>Restorani i hoteli</b>	<b>104,3</b>	<b>104,2</b>	<b>109,1</b>	<b>106,0</b>	<b>100,3</b>	<b>99,9</b>
11.1	Usluge ishrane	103,0	103,1	110,0	106,7	100,4	100,9
11.2	Usluge smještaja	107,0	106,5	107,3	104,5	100,0	97,8
<b>12</b>	<b>Ostala dobra i usluge</b>	<b>101,3</b>	<b>100,4</b>	<b>103,0</b>	<b>101,6</b>	<b>99,9</b>	<b>100,8</b>
12.1	Lična njega	103,9	100,3	103,8	102,2	99,6	100,3
12.3	Lični predmeti n.d.k.	102,4	101,6	106,0	103,5	101,5	107,1
12.5	Osiguranje	94,0	100,4	100,3	100,0	100,0	100,0
12.7	Ostale usluge	105,1	100,6	103,1	101,3	100,0	101,1

<sup>(1)</sup> **12-mjesečni indeks koji pokazuje promjenu cijena posljednjih dvanaest mjeseci u odnosu na prethodnih dvanaest mjeseci.**

*12- monthly index, which shows the change in price past twelve months compared to the previous twelve months.*

CIOCOP, oktobar/listopad, 2010 (nastavak)  
CIOCOP CLASSIFICATION, October 2010 (continued)

(2005=100)

<u>X 2010</u> XII 2009	<u>I-X 2010</u> I-X 2009	<u>XI 2009-X 2010I</u> XI 2008-X 2009	<u>X 2010</u> Ø 2009	<u>I-X 2010</u> Ø 2009	<u>I-X 2010</u> XII 2009	Division	COICOP
103,9	107,7	106,3	107,7	106,9	103,0	<b>Transport 07</b>	
100,1	98,7	98,1	98,5	99,1	100,6	<i>Purchase of vehicles</i>	07.1
105,3	111,1	109,4	111,2	109,9	104,0	<i>Operation of personal transport equipment</i>	07.2
100,1	98,4	98,1	99,8	98,4	98,8	<i>Transport services</i>	07.3
<b>106,3</b>	<b>106,3</b>	<b>105,2</b>	<b>106,3</b>	<b>106,3</b>	<b>106,4</b>	<b>Communications 08</b>	
100,0	100,0	100,0	100,0	100,0	100,0	<i>Postal services</i>	08.1
96,0	94,9	94,6	94,1	95,3	97,2	<i>Telephone and telefax equipment</i>	08.2
106,8	106,8	105,7	106,8	106,8	106,8	<i>Telephone and telefax services</i>	08.3
<b>101,3</b>	<b>101,4</b>	<b>101,5</b>	<b>102,0</b>	<b>101,2</b>	<b>100,5</b>	<b>Recreation and culture 09</b>	
100,1	99,7	100,4	99,8	99,7	100,1	<i>Audio-visual, photographic and information processing equipment</i>	09.1
102,9	100,6	99,6	101,7	100,8	102,0	<i>Other major durables for recreation and culture</i>	09.2
100,4	100,5	100,4	100,4	100,5	100,5	<i>Other recreational items and equipment, gardens and pets</i>	09.3
101,9	102,5	102,5	103,0	102,3	101,2	<i>Recreational and cultural services</i>	09.4
101,7	101,8	101,8	102,9	101,6	100,4	<i>Newspapers, books and stationery</i>	09.5
<b>100,6</b>	<b>100,5</b>	<b>100,5</b>	<b>101,0</b>	<b>100,5</b>	<b>100,1</b>	<b>Education 10</b>	
102,2	100,3	100,3	102,2	100,3	100,3	<i>Pre-primary and primary education</i>	10.1
100,0	101,0	101,1	100,9	100,9	100,0	<i>High school and university education</i>	10.3
100,0	101,2	101,1	101,1	101,1	100,0	<i>Education not definable by level</i>	10.5
<b>100,6</b>	<b>101,9</b>	<b>102,2</b>	<b>102,0</b>	<b>101,6</b>	<b>100,3</b>	<b>Restaurants and hotels 11</b>	
101,0	100,9	101,1	101,3	100,8	100,4	<i>Catering services</i>	11.1
100,0	104,1	104,4	103,4	103,4	100,0	<i>Accommodation services</i>	11.2
<b>101,0</b>	<b>100,7</b>	<b>100,6</b>	<b>101,0</b>	<b>100,7</b>	<b>100,7</b>	<b>Miscellaneous goods and services 12</b>	
100,6	100,6	100,5	100,6	100,5	100,6	<i>Personal care</i>	12.1
107,1	103,7	103,2	107,2	103,6	103,5	<i>Personal effects n.e.c.</i>	12.3
100,0	100,0	100,0	100,0	100,0	100,0	<i>Insurance</i>	12.5
101,1	101,1	101,0	101,4	101,0	100,8	<i>Other services n.e.c.</i>	12.7

**MJESEČNI INDEKSI POTROŠAČKIH CIJENA BEZ PRIVREMENIH UMANJENJA**  
**MONTHLY CONSUMER PRICE INDEX WITHOUT TEMPORARY REDUCTION**

COICOP	ODJELJAK	2009			2010		
		X	XI	XII	I	II	III
<b>00</b>	<b>Ukupan Indeks</b>	<b>116,1</b>	<b>116,2</b>	<b>116,3</b>	<b>117,6</b>	<b>117,8</b>	<b>117,9</b>
<b>01</b>	<b>Hrana i bezalkoholna pića</b>	<b>123,4</b>	<b>123,1</b>	<b>123,5</b>	<b>124,1</b>	<b>124,4</b>	<b>124,4</b>
01.1	Hrana	125,3	124,9	125,5	126,1	126,5	126,6
01.2	Bezalkoholna pića	109,2	108,8	108,4	108,4	108,3	107,5
<b>02</b>	<b>Alkoholna pića i duhan</b>	<b>118,6</b>	<b>118,5</b>	<b>118,5</b>	<b>132,1</b>	<b>132,3</b>	<b>132,4</b>
02.1	Alkoholna pića	114,6	114,4	114,4	114,3	114,4	114,7
02.2	Duhan	120,1	120,1	120,1	139,0	139,2	139,2
<b>03</b>	<b>Odjeća i obuća</b>	<b>90,0</b>	<b>89,8</b>	<b>89,8</b>	<b>89,6</b>	<b>89,6</b>	<b>89,5</b>
03.1	Odjeća	94,0	93,8	93,7	93,5	93,5	93,3
03.2	Obuća	81,0	80,8	80,8	80,8	80,7	80,9
<b>04</b>	<b>Stanovanje, voda, električna energija, plin i drugi energenti</b>	<b>133,7</b>	<b>134,5</b>	<b>134,2</b>	<b>134,9</b>	<b>135,4</b>	<b>135,9</b>
04.1	Najamnina	105,0	105,0	105,0	105,0	105,0	105,0
04.3	Održavanje i popravka stana	123,2	123,1	122,9	123,0	123,0	123,1
04.4	Vodosnabdjevanje i različite komunalne usluge	130,7	130,2	128,7	130,9	131,4	141,5
04.5	Električna energija, plin i drugi energenti	137,5	138,7	138,6	139,1	139,7	138,7
<b>05</b>	<b>Namještaj, kućanski uređaji i redovno održavanje kuće</b>	<b>104,3</b>	<b>104,2</b>	<b>104,5</b>	<b>104,9</b>	<b>104,7</b>	<b>104,7</b>
05.1	Namještaj, pokućstvo, tepisi i ostale podne prostirke	101,2	101,0	101,3	101,3	101,1	101,1
05.2	Tekstilni proizvodi za kuću	100,3	100,2	100,2	100,4	100,4	100,4
05.3	Kućanski aparati	108,3	108,8	108,8	108,7	108,7	108,7
05.4	Stakleno i stolno posuđe	101,5	101,5	101,6	101,7	101,7	101,8
05.5	Alati i oprema za kuću i vrt	111,5	111,4	111,3	111,8	112,2	112,5
05.6	Dobra i usluge za redovno održavanje kuće	106,5	106,3	106,9	108,3	108,1	107,9
<b>06</b>	<b>Zdravstvo</b>	<b>110,5</b>	<b>110,7</b>	<b>110,7</b>	<b>112,2</b>	<b>112,2</b>	<b>111,0</b>
06.1	Medicinski proizvodi, pomagala i oprema	114,1	114,4	114,4	116,5	116,5	114,6
06.2	Zdravstvene usluge, osim bolničkih	113,2	113,2	113,2	114,7	114,7	114,7
06.3	Bolničke usluge	100,0	100,0	100,0	100,0	100,0	100,0

CIJENA PO COICOP ODJELJCIMA  
OF PRICE BY COICOP DIVISIONS

(2005 = 100)

2010							Division	COICOP
IV	V	VI	VII	VIII	IX	X		
117,4	117,4	117,4	117,3	117,1	117,7	118,4	<i>Total Index</i>	<i>00</i>
124,7	124,2	124,0	124,1	123,9	125,5	125,7	<i>Food and non-acholic beverages</i>	<i>01</i>
126,9	126,3	126,1	125,9	125,5	127,2	127,3	<i>Food</i>	<i>01.1</i>
107,7	108,2	108,0	109,7	111,5	112,8	113,4	<i>Non-alcoholic drinks</i>	<i>01.2</i>
132,4	132,0	132,0	131,9	132,0	132,1	132,1	<i>Alcoholic beverages and tobacco</i>	<i>02</i>
114,8	113,6	113,4	113,2	113,4	113,6	113,9	<i>Alcoholic drinks</i>	<i>02.1</i>
139,2	139,2	139,2	139,2	139,2	139,2	139,2	<i>Tobacco</i>	<i>02.2</i>
88,6	88,2	87,2	86,8	86,3	85,7	83,0	<i>Clothing and footwear</i>	<i>03</i>
92,6	92,2	91,1	90,7	90,5	89,9	88,6	<i>Clothing</i>	<i>03.1</i>
79,5	79,2	78,6	78,1	76,9	76,2	70,6	<i>Footwear</i>	<i>03.2</i>
128,6	128,7	128,7	128,7	127,4	127,4	135,6	<i>Housing, water, electricity, gas and other fuels</i>	<i>04</i>
105,0	105,0	105,0	105,0	105,0	105,0	105,0	<i>Actual rentals for housing</i>	<i>04.1</i>
123,3	123,2	122,7	122,7	122,6	122,6	122,6	<i>Maintenance and repair of the dwelling</i>	<i>04.3</i>
141,5	141,5	141,5	141,5	131,4	131,4	131,4	<i>Water supply and miscellaneous services relating to the dwelling</i>	<i>04.4</i>
128,8	128,9	128,9	128,9	128,9	128,9	140,1	<i>Electricity, gas and other fuels</i>	<i>04.5</i>
104,7	104,7	105,2	105,6	105,6	105,7	105,8	<i>Furniture, household equipment and routine, maintenance of the house</i>	<i>05</i>
101,0	101,0	101,4	102,4	102,5	102,5	102,5	<i>Furniture and furnishings, carpets and other floor coverings</i>	<i>05.1</i>
100,4	100,4	100,4	100,7	100,7	100,7	100,7	<i>Household textiles</i>	<i>05.2</i>
108,7	108,7	108,8	108,8	108,7	108,6	108,6	<i>Household appliances</i>	<i>05.3</i>
101,9	101,8	102,2	102,4	102,4	102,3	102,4	<i>Glassware, tableware and household utensils</i>	<i>05.4</i>
112,8	113,2	113,5	113,9	114,2	114,1	114,1	<i>Tools and equipment for house and garden</i>	<i>05.5</i>
107,9	107,9	108,8	108,3	108,1	108,5	108,7	<i>Goods and services for routine household maintenance</i>	<i>05.6</i>
110,3	110,6	110,3	109,9	109,9	109,6	109,5	<i>Health</i>	<i>06</i>
113,4	113,9	113,4	112,7	112,6	112,2	112,0	<i>Medical products, appliances and equipment</i>	<i>06.1</i>
114,7	114,7	114,7	115,2	115,2	115,2	115,2	<i>Out-patient services</i>	<i>06.2</i>
100,0	100,0	100,0	100,0	100,0	100,0	100,0	<i>Hospital services</i>	<i>06.3</i>

**MJESEČNI INDEKSI POTROŠAČKIH CIJENA BEZ PRIVREMENIH UMANJENJA**  
**MONTHLY CONSUMER PRICE INDEX WITHOUT TEMPORARY REDUCTION**

COICOP	ODJELJAK	2009			2010		
		X	XI	XII	I	II	III
<b>07</b>	<b>Prevoz</b>	<b>107,2</b>	<b>108,6</b>	<b>108,7</b>	<b>109,6</b>	<b>109,6</b>	<b>110,4</b>
07.1	Prevozna sredstva	94,7	94,7	94,7	95,2	95,2	95,2
07.2	Upotreba prevoznih sredstava	107,1	109,1	109,2	110,3	110,3	111,4
07.3	Usluge prevoza	121,5	121,5	121,5	121,8	121,8	121,8
<b>08</b>	<b>Komunikacije</b>	<b>117,8</b>	<b>117,8</b>	<b>117,8</b>	<b>125,4</b>	<b>125,4</b>	<b>125,4</b>
08.1	Poštanske usluge	133,4	133,4	133,4	133,4	133,4	133,4
08.2	Telefonska i telefaks oprema	69,0	69,0	69,2	68,3	68,3	68,3
08.3	Telefonske i telefaks usluge	120,3	120,3	120,3	128,5	128,5	128,5
<b>09</b>	<b>Rekreacija i kultura</b>	<b>117,2</b>	<b>117,5</b>	<b>117,5</b>	<b>117,5</b>	<b>117,6</b>	<b>117,8</b>
09.1	Audiovizuelna, foto i informatička oprema	99,9	99,4	99,4	99,2	99,2	99,2
09.2	Ostala trajna dobra za rekreaciju i kulturu	88,9	88,9	88,9	88,9	88,9	88,9
09.3	Ostala dobra za rekreaciju, vrt i kućni ljubimci	103,7	103,9	103,9	104,4	104,4	104,4
09.4	Usluge rekreacije i kulture	110,6	112,0	112,0	112,0	112,2	113,2
09.5	Knjige, novine i pisaci pribor	135,9	135,8	135,8	135,8	135,8	135,8
<b>10</b>	<b>Obrazovanje</b>	<b>105,4</b>	<b>105,4</b>	<b>105,7</b>	<b>105,7</b>	<b>105,7</b>	<b>105,7</b>
10.1	Predškolsko i osnovno školsko obrazovanje	124,4	124,4	124,4	124,4	124,4	124,4
10.3	Univerzitetsko obrazovanje	107,1	107,1	107,1	107,1	107,1	107,1
10.5	Obrazovanje nedefinisano po nivou	116,5	116,5	117,9	117,9	117,9	117,9
<b>11</b>	<b>Restorani i hoteli</b>	<b>128,3</b>	<b>127,3</b>	<b>127,3</b>	<b>127,4</b>	<b>127,4</b>	<b>127,4</b>
11.1	Usluge ishrane	125,1	125,1	125,1	125,2	125,2	125,2
11.2	Usluge smještaja	135,1	132,1	132,1	132,1	132,1	132,1
<b>12</b>	<b>Ostala dobra i usluge</b>	<b>106,7</b>	<b>106,7</b>	<b>106,5</b>	<b>106,8</b>	<b>107,0</b>	<b>106,9</b>
12.1	Lična njega	110,8	111,0	110,5	111,1	111,3	111,0
12.3	Lični predmeti n.d.k.	114,3	114,3	114,3	114,4	114,4	116,8
12.5	Osiguranje	94,6	94,6	94,6	94,6	94,6	94,6
12.7	Ostale usluge	110,6	110,6	110,6	110,6	110,6	110,6

CIJENA PO COICOP ODJELJCIMA (nastavak)  
OF PRICE BY COICOP DIVISIONS (continued)

(2005 = 100)

2010							Division	COICOP
IV	V	VI	VII	VIII	IX	X		
111,7	113,4	113,2	113,2	113,0	112,7	112,9	<b>Transport 07</b>	
95,2	95,2	95,3	95,5	95,5	95,5	94,7	<i>Purchase of vehicles</i> 07.1	
113,3	115,6	115,4	115,3	115,1	114,6	115,0	<i>Operation of personal transport equipment</i> 07.2	
105,1	121,7	121,7	121,5		121,5		<i>Transport services</i> 07.3	
<b>125,4</b>	<b>125,3</b>	<b>125,3</b>	<b>125,3</b>	<b>125,3</b>	<b>125,3</b>	<b>125,3</b>	<b>Communications 08</b>	
133,4	133,4	133,4	133,4	133,4	133,4	133,4	<i>Postal services</i> 08.1	
68,0	67,0	66,7	66,6	66,6	66,4	66,4	<i>Telephone and telefax equipment</i> 08.2	
128,5	128,5	128,5	128,5	128,5	128,5	128,5	<i>Telephone and telefax services</i> 08.3	
<b>117,8</b>	<b>117,9</b>	<b>117,9</b>	<b>117,9</b>	<b>118,2</b>	<b>119,1</b>	<b>119,0</b>	<b>Recreation and culture 09</b>	
99,7	99,6	99,7	99,7	99,6	99,5	99,6	<i>Audio-visual, photographic and information processing equipment</i> 09.1	
91,5	91,5	91,5	91,5	91,5	91,5	91,5	<i>Other major durables for recreation and culture</i> 09.2	
104,1	104,3	104,6	104,6	104,5	104,5	104,3	<i>Other recreational items and equipment, gardens and pets</i> 09.3	
113,2	113,2	113,2	113,2	114,4	114,4	114,1	<i>Recreational and cultural services</i> 09.4	
135,9	135,9	135,9	135,9	135,9	138,2	138,1	<i>Newspapers, books and stationery</i> 09.5	
<b>105,7</b>	<b>105,7</b>	<b>105,7</b>	<b>105,7</b>	<b>105,7</b>	<b>106,0</b>	<b>106,3</b>	<b>Education 10</b>	
124,4	124,4	124,4	124,4	124,4	125,7	127,1	<i>Pre-primary and primary education</i> 10.1	
107,1	107,1	107,1	107,1	107,1	107,1	107,1	<i>High school and university education</i> 10.3	
117,9	117,9	117,9	117,9	117,9	117,9	117,9	<i>Education not definable by level</i> 10.5	
<b>127,7</b>	<b>127,7</b>	<b>127,6</b>	<b>127,8</b>	<b>127,8</b>	<b>127,8</b>	<b>128,1</b>	<b>Restaurants and hotels 11</b>	
125,7	125,7	125,6	125,8	125,8	125,8	126,3	<i>Catering services</i> 11.1	
132,1	132,1	132,1	132,1	132,1	132,1	132,1	<i>Accommodation services</i> 11.2	
<b>107,0</b>	<b>107,1</b>	<b>107,4</b>	<b>107,3</b>	<b>107,4</b>	<b>107,6</b>	<b>107,5</b>	<b>Miscellaneous goods and services 12</b>	
110,9	111,1	111,2	110,9	111,1	111,6	111,2	<i>Personal care</i> 12.1	
116,5	116,6	120,6	120,6	120,6	120,6	122,4	<i>Personal effects n.e.c.</i> 12.3	
94,6	94,6	94,6	94,6	94,6	94,6	94,6	<i>Insurance</i> 12.5	
111,8	111,8	111,8	111,8	111,8	111,8	111,8	<i>Other services n.e.c.</i> 12.7	

**PROSJEČNE CIJENE IZABRANIH PROIZVODA U FEDERACIJI BOSNE I HERCEGOVINE, 2010.**  
**AVERAGE PRICES SELECTED PRODUCTS IN FEDERATION OF BOSNIA AND HERZEGOVINA, 2010**

OPIS PROIZVODA, USLUGE	Jedinica mjere	Prosječna cijena Average price (KM)		Unit of measure	PRODUCT, SERVICE DESCRIPTION
		IX	X		
Riža	kg	3,51	3,61	kg	Rice
Pšenično brašno, bijelo	kg	1,27	1,26	kg	Wheat flour, white
Hljeb od pšeničnog brašna	kg	2,16	2,16	kg	Bread of wheat flour
Juneće meso bez kosti	kg	12,58	12,62	kg	Beef meat, boneless
Svinjsko meso sa kostima	kg	10,66	10,66	kg	Pork meat with bones
Svježa piletina	kg	5,47	5,55	kg	Fresh chicken
Svježa pastrmka	kg	8,95	8,95	kg	Fresh trout
Mlijeko u tetrapaku	litar	1,42	1,42	litre	Milk in tetrapack
Tvrdokorni sir	kg	11,47	11,64	kg	Cheese
Kokošja jaja	kom	0,22	0,23	piece	Eggs
Maslac	kg	15,03	15,37	kg	Butter
Margarin	kg	4,68	4,68	kg	Margarine
Jestivo ulje	litar	2,50	2,61	litre	Edible oil
Banane	kg	1,91	1,81	kg	Bananas
Jabuke	kg	1,79	1,73	kg	Apples
Grah	kg	3,77	3,77	kg	Beans
Crni luk	kg	1,31	1,28	kg	Onion
Krompir	kg	0,91	0,89	kg	Potatoes
Šećer kristal, bijeli	kg	1,54	1,55	kg	Sugar, crystallized
Med	kg	14,28	14,74	kg	Honey
Mliječna čokolada	kg	15,14	15,10	kg	Milk chocolate
Sol	kg	0,78	0,76	kg	Salt
Mljevena kafa	kg	12,75	12,85	kg	Grounded coffee
Svijetlo pivo	litar	2,57	2,58	litre	Light beer
Cigarete, meko pakovanje	kutija	1,80	1,80	box	Cigarettes, soft package
Muška potkošulja	kom	8,84	8,85	piece	Men's undershirt
Ženske čarape sa gacicama	kom	5,18	5,26	piece	Women's tights
Dječije teksas hlače	kom	41,02	36,07	piece	Children 's jeans
Muške kožne cipele	par	144,24	134,35	pair	Man's leader shoes
Voda	m <sup>3</sup>	0,89	0,89	m <sup>3</sup>	Water supply
Odvoz smeća	m <sup>2</sup>	0,12	0,12	m <sup>2</sup>	Refuse collection
Kanalizacija	m <sup>3</sup>	0,31	0,31	m <sup>3</sup>	Sewerage service
Električna energija, viša tarifa	kwh	0,14	0,18	kwh	Electricity-higher tariff
Električna energija, niža tarifa	kwh	0,07	0,09	kwh	Electricity-lower tariff
Zemni plin	m <sup>3</sup>	0,83	0,83	m <sup>3</sup>	Natural gas
Drvo za ogrijev	m <sup>3</sup>	74,41	74,41	m <sup>3</sup>	Firewood
Mrki ugalj	tona	139,69	139,69	tone	Coal
Trosjed	kom	599,82	605,49	piece	Couch
Tepih, sintetika	kom	126,11	126,11	piece	Carpet, synthetic
Posteljina	kom	40,88	41,17	piece	Bed linen
Frotir peškir	kom	6,80	6,88	piece	Cotton towel
Frižider sa zamrzivačem	kom	589,14	587,65	piece	Fridge-freezer



**PROSJEČNE CIJENE IZABRANIH PROIZVODA U FEDERACIJI BOSNE I HERCEGOVINE, 2010. (nastavak)**  
**AVERAGE PRICES SELECTED PRODUCTS IN FEDERATION OF BOSNIA AND HERZEGOVINA, 2010 (continued)**

OPIS PROIZVODA, USLUGE	Jedinica mjere	Prosječna cijena Average price (KM)		Unit of measure	PRODUCT, SERVICE DESCRIPTION
		IX	X		
Mašina za veš	kom	576,81	579,97	piece	Clothes washing machine
Električni emajlirani štednjak sa 4 ringle, termostatom (autom.) i reonom	kom	431,06	431,06	piece	Cooker with 4 plates,termometer and oven
Usisivač	kom	135,84	141,74	piece	Vacuum cleaner
Sijalica	kom	0,49	0,49	piece	Electric bulb
Deterdžent za veš	kg	3,32	3,37	kg	Washing powder
Deterdžent za suđe	litar	3,09	3,14	litre	Liquid detergent for dishes
Antipiretici	kutija	1,32	1,31	box	Antipyretics
Gastro područje	kutija	6,00	5,99	box	Gastro area medicines
Sirupi za ublažavanje kašlja	bočica	8,00	7,98	bottle	Cough syrup
Vitamini	kutija	1,29	1,29	box	Vitamins
Motorni benzin 98 oktana	litar	2,06	2,07	litre	Petrol, 98 octane
Motorni benzin BMB 95 oktana	litar	2,03	2,04	litre	Petrol BMB 95 octane
Euro dizel	litar	2,02	2,03	litre	Euro diesel
Tehnički pregled putničkog vozila	godišnja uplata	50,38	50,38	yearly subscription	Technical inspection
Karta za voz u jednom smjeru	km	0,07	0,07	kilometre	Railway ticket, one direction
Karta za gradski prevoz	karta	1,41	1,41	ticket	City transport
Taxi	km	1,38	1,38	kilometre	Taxi transport
Pretplata za fiksni telefon	mjesečna uplata	11,43	11,43	monthly subscription	Telephone subscription
Upotreba mobitela na pretplatu prema sopstvenoj fiksnoj mreži	minut	0,22	0,22	minute	Mobile phone usage within own network on workday, VAT included
RTV pretplata	mjesečna uplata	6,95	6,95	monthly subscription	TV subscription
Dnevne novine	kom	1,03	1,03	piece	Daily newspapers
Obdanište	mjesečna uplata	141,01	142,60	monthly subscription	Kindergarten
Šnicla	porcija	12,76	12,76	portion	Stake
Pizza	komad	7,46	7,46	piece	Pizza
Muško šišanje	1 tretman	6,61	6,61	1 treatment	Man's hair cut
Pranje kose, srednje dužine sa feniranjem	1 tretman	11,84	11,76	1 treatment	Women's hairdressing
Toaletni sapun	kg	10,22	10,19	kg	Toilet soap
Šampon	pakovanja	3,03	3,11	package	Shampoo
Zubna pasta	tuba	2,66	2,70	tube	Toothpaste
Higijenski ulošci s krilcima	pakovanje	2,33	2,34	package	Sanitary towels
Toaletni papir	pakovanje	2,37	2,29	package	Toilet paper
Pelene za jednokratnu upotrebu	pakovanje	10,96	10,75	package	Disposable baby's diaper
Obavezno osiguranje motornih vozila	godišnja uplata	219,58	219,58	yearly subscription	Compulsory car insurance
Fotokopiranje	stranica	0,09	0,09	1 page	Photocopying

**PREHRAMBENI PROIZVODI - STOPE PROMJENA CIJENA U 2010.**  
**FOOD PRODUCTS - RATES OF CHANGE IN 2010**

(%)

COICOP	Opis grupe proizvoda	IX 2010 VIII 2010	X 2010 IX 2010	The group product description	COICOP
<b>00</b>	<b>Ukupan indeks</b>	<b>0,5</b>	<b>0,6</b>	<b>General Index</b>	<b>00</b>
<b>01</b>	<b>Hrana i bezalkoholna pića</b>	<b>1,3</b>	<b>0,1</b>	<b>Food and non-alcoholic beverages</b>	<b>01</b>
<b>01.1</b>	<b>Hrana</b>	<b>1,3</b>	<b>0,1</b>	<b>Food</b>	<b>01.1</b>
<b>01.1.1</b>	<b>Hljeb i žitarice</b>	<b>1,8</b>	<b>0,2</b>	<b>Bread and cereals</b>	<b>01.1.1</b>
01.1.1.1	Riža	-0,4	0,7	Rice	01.1.1.1
01.1.1.2	Brašno i ostali proizvodi od žitarica	4,5	0,1	Flour and other cereals products	01.1.1.2
01.1.1.3	Hljeb	0,3	0,2	Bread	01.1.1.3
01.1.1.4	Ostali pekarski proizvodi	0,7	0,4	Other bakery products	01.1.1.4
01.1.1.5	Tjestenine	-0,3	0,0	Pasta products	01.1.1.5
<b>01.1.2</b>	<b>Meso</b>	<b>0,6</b>	<b>0,5</b>	<b>Meat</b>	<b>01.1.2</b>
01.1.2.1	Juneće i teleće meso	0,4	0,2	Beef and veal	01.1.2.1
01.1.2.2	Svinjsko meso	-0,1	0,0	Pork	01.1.2.2
01.1.2.3	Jagnjeće meso	0,8	0,7	Lamb	01.1.2.3
01.1.2.4	Pileće meso	2,1	1,6	Chicken	01.1.2.4
01.1.2.5	Meso ostalih životinja i jestive iznutrice	0,5	0,0	Other meats and edible offal	01.1.2.5
01.1.2.6	Sušeno meso i ostale preadevine od mesa	0,1	0,1	Delicatessen and other meat preparations	01.1.2.6
<b>01.1.3</b>	<b>Riba</b>	<b>0,1</b>	<b>0,3</b>	<b>Fish</b>	<b>01.1.3</b>
01.1.3.1	Svježa i zamznuta riba i plodovi mora	-0,1	0,1	Fresh chilled or frozen fish and sea food	01.1.3.1
01.1.3.2	Prerađena i konzervirana riba i plodovi mora	0,7	1,0	Preserved or processed fish and sea food	01.1.3.2
<b>01.1.4</b>	<b>Mlijeko, sir i jaja</b>	<b>1,3</b>	<b>0,8</b>	<b>Milk, cheese and eggs</b>	<b>01.1.4</b>
01.1.4.1	Svježe mlijeko	1,9	-0,1	Fresh milk	01.1.4.1
01.1.4.2	Prerađeno mlijeko i drugi mliječni proizvodi	0,3	0,3	Preserved milk and other milk products	01.1.4.2
01.1.4.3	Sirevi	0,7	0,6	Cheese	01.1.4.3
01.1.4.5	Jaja i na jajima bazirani proizvodi	2,4	3,4	Eggs and egg-based products	01.1.4.5
<b>01.1.5</b>	<b>Ulja i masnoće</b>	<b>10,2</b>	<b>3,2</b>	<b>Oils and fats</b>	<b>01.1.5</b>
01.1.5.1	Maslac	4,4	2,3	Butter	01.1.5.1
01.1.5.2	Margarin	0,2	0,3	Margarine	01.1.5.2
01.1.5.3	Druga jestiva ulja i masnoće	13,4	3,8	Other edible oils and fats	01.1.5.3
<b>01.1.6</b>	<b>Voće</b>	<b>-1,9</b>	<b>-5,0</b>	<b>Fruit</b>	<b>01.1.6</b>
01.1.6.1	Svježe i hladeno voće	-2,6	-5,4	Fresh or chilled fruit	01.1.6.1
01.1.6.2	Smrznuto i prerađeno voće i ostali proizvodi na bazi voća	3,5	-1,8	Frozen, preserved or processed fruit and fruit based products	01.1.6.2
<b>01.1.7</b>	<b>Povrće</b>	<b>-0,5</b>	<b>-0,4</b>	<b>Vegetables</b>	<b>01.1.7</b>
01.1.7.1	Svježe i hladeno povrće, osim krompira	0,1	0,4	Fresh or chilled vegetables, except potatoes	01.1.7.1
01.1.7.2	Svjež i smznuti krompir	-2,3	-3,2	Fresh or chilled potatoes	01.1.7.2
01.1.7.3	Smrznuto i prerađeno povrće i ostali proizvodi	0,0	-0,1	Frozen, preserved or processed vegetables	01.1.7.3
<b>01.1.8</b>	<b>Šećer, džem, med, čokolada i konditorski proizvodi</b>	<b>1,9</b>	<b>1,4</b>	<b>Sugar, jam, honey, chocolate and confectionery</b>	<b>01.1.8</b>
01.1.8.1	Šećer	2,8	1,3	Sugar	01.1.8.1
01.1.8.2	Džem, marmelade i med	2,5	2,5	Jam, marmalades and honey	01.1.8.2
01.1.8.3	Konditorski proizvodi, čokolada i proizvodi na bazi kaka	0,4	0,9	Confectionery, chocolate and other cocoa preparations	01.1.8.3
01.1.8.4	Sladoled i ostali slični zaleđeni proizvodi	0,1	0,1	Edible ice, ice cream and sorbet	01.1.8.4
<b>01.1.9</b>	<b>Ostali prehrambeni proizvodi, d.n.</b>	<b>0,7</b>	<b>0,2</b>	<b>Food products n.e.c.</b>	<b>01.1.9</b>
01.1.9.1	Ostali prehrambeni proizvodi	0,7	0,2	Food products n.e.c.	01.1.9.1
<b>01.2</b>	<b>Bezalkoholna pića</b>	<b>1,2</b>	<b>0,5</b>	<b>Non-alcoholic beverages</b>	<b>01.2</b>
<b>01.2.1</b>	<b>Kafa, instant kafa, kakao</b>	<b>2,1</b>	<b>0,7</b>	<b>Coffee, tea and cocoa</b>	<b>01.2.1</b>
01.2.1.1	Kafa, čaj i kakao	2,1	0,7	Coffee, tea and cocoa	01.2.1.1
<b>01.2.2</b>	<b>Mineralna voda, osvježavajuća pića i sokovi</b>	<b>0,2</b>	<b>0,3</b>	<b>Mineral waters, soft drinks, fruit and vegetable juices</b>	<b>01.2.2</b>
01.2.2.1	Mineralna voda	0,2	0,3	Mineral water	01.2.2.1
01.2.2.2	Osvježavajuća pića i koncentрати	-0,9	1,0	Soft drinks and concentrates	01.2.2.2
01.2.2.3	Voćni sokovi i sokovi od povrća	0,7	0,0	Fruit and vegetable juice	01.2.2.3

**PREHRAMBENI PROIZVODI - STOPE PROMJENA CIJENA U 2010.**  
**FOOD PRODUCTS - RATES OF CHANGE IN 2010**

( % )

COICOP	Opis grupe proizvoda	IX 2010 IX 2009	X 2010 X 2009	The group product description	COICOP
<b>00</b>	<b>Ukupan indeks</b>	<b>2,0</b>	<b>2,0</b>	<b>General Index</b>	<b>00</b>
<b>01</b>	<b>Hrana i bezalkoholna pića</b>	<b>1,5</b>	<b>1,8</b>	<b>Food and non-alcoholic beverages</b>	<b>01</b>
<b>01.1</b>	<b>Hrana</b>	<b>1,3</b>	<b>1,6</b>	<b>Food</b>	<b>01.1</b>
<b>01.1.1</b>	<b>Hljeb i žitarice</b>	<b>0,4</b>	<b>0,8</b>	<b>Bread and cereals</b>	<b>01.1.1</b>
01.1.1.1	Riža	-5,1	-4,1	Rice	01.1.1.1
01.1.1.2	Brašno i ostali proizvodi od žitarica	0,9	1,3	Flour and other cereals products	01.1.1.2
01.1.1.3	Hljeb	1,3	1,5	Bread	01.1.1.3
01.1.1.4	Ostali pekarski proizvodi	2,6	2,8	Other bakery products	01.1.1.4
01.1.1.5	Tjestenine	-3,3	-2,4	Pasta products	01.1.1.5
<b>01.1.2</b>	<b>Meso</b>	<b>-4,5</b>	<b>-4,0</b>	<b>Meat</b>	<b>01.1.2</b>
01.1.2.1	Juneće i teleće meso	-6,7	-6,3	Beef and veal	01.1.2.1
01.1.2.2	Svinjsko meso	-7,5	-7,4	Pork	01.1.2.2
01.1.2.3	Jagnjeće meso	-1,8	-0,4	Lamb	01.1.2.3
01.1.2.4	Pileće meso	-3,1	-1,5	Chicken	01.1.2.4
01.1.2.5	Meso ostalih životinja i jestive iznutrice	-5,2	-4,0	Other meats and edible offal	01.1.2.5
01.1.2.6	Sušeno meso i ostale predačevine od mesa	0,8	0,6	Delicatessen and other meat preparations	01.1.2.6
<b>01.1.3</b>	<b>Riba</b>	<b>-0,7</b>	<b>-0,5</b>	<b>Fish</b>	<b>01.1.3</b>
01.1.3.1	Svježa i zamznuta riba i plodovi mora	-1,5	-1,6	Fresh chilled or frozen fish and sea food	01.1.3.1
01.1.3.2	Prerađena i konzervirana riba i plodovi mora	1,6	2,6	Preserved or processed fish and sea food	01.1.3.2
<b>01.1.4</b>	<b>Mlijeko, sir i jaja</b>	<b>0,8</b>	<b>0,8</b>	<b>Milk, cheese and eggs</b>	<b>01.1.4</b>
01.1.4.1	Svježe mlijeko	-0,1	0,3	Fresh milk	01.1.4.1
01.1.4.2	Prerađeno mlijeko i drugi mliječni proizvodi	2,1	1,1	Preserved milk and other milk products	01.1.4.2
01.1.4.3	Sirevi	5,1	5,2	Cheese	01.1.4.3
01.1.4.5	Jaja i na jajima bazirani proizvodi	-4,4	-3,4	Eggs and egg-based products	01.1.4.5
<b>01.1.5</b>	<b>Ulja i masnoće</b>	<b>0,6</b>	<b>6,7</b>	<b>Oils and fats</b>	<b>01.1.5</b>
01.1.5.1	Maslac	26,3	32,3	Butter	01.1.5.1
01.1.5.2	Margarin	-0,2	0,8	Margarine	01.1.5.2
01.1.5.3	Druga jestiva ulja i masnoće	-4,0	2,8	Other edible oils and fats	01.1.5.3
<b>01.1.6</b>	<b>Voće</b>	<b>7,4</b>	<b>5,0</b>	<b>Fruit</b>	<b>01.1.6</b>
01.1.6.1	Svježe i hladeno voće	7,6	4,5	Fresh or chilled fruit	01.1.6.1
01.1.6.2	Smrznuto i prerađeno voće i ostali proizvodi na bazi voća	6,5	8,5	Frozen, preserved or processed fruit and fruit based products	01.1.6.2
<b>01.1.7</b>	<b>Povrće</b>	<b>9,5</b>	<b>7,7</b>	<b>Vegetables</b>	<b>01.1.7</b>
01.1.7.1	Svježe i hladeno povrće, osim krompira	22,5	18,9	Fresh or chilled vegetables, except potatoes	01.1.7.1
01.1.7.2	Svjež i smznuti krompir	-13,2	-13,6	Fresh or chilled potatoes	01.1.7.2
01.1.7.3	Smrznuto i prerađeno povrće i ostali proizvodi	0,7	0,2	Frozen, preserved or processed vegetables	01.1.7.3
<b>01.1.8</b>	<b>Šećer, džem, med, čokolada i konditorski proizvodi</b>	<b>7,8</b>	<b>8,3</b>	<b>Sugar, jam, honey, chocolate and confectionery</b>	<b>01.1.8</b>
01.1.8.1	Šećer	15,3	14,5	Sugar	01.1.8.1
01.1.8.2	Džem, marmelade i med	4,9	6,4	Jam, marmalades and honey	01.1.8.2
01.1.8.3	Konditorski proizvodi, čokolada i proizvodi na bazi kakaa	3,0	3,9	Confectionery, chocolate and other cocoa preparations	01.1.8.3
01.1.8.4	Sladoled i ostali slični zaleđeni proizvodi	1,3	1,2	Edible ice, ice cream and sorbet	01.1.8.4
<b>01.1.9</b>	<b>Ostali prehrambeni proizvodi, d.n.</b>	<b>2,0</b>	<b>1,8</b>	<b>Food products n.e.c.</b>	<b>01.1.9</b>
01.1.9.1	Ostali prehrambeni proizvodi	2,0	1,8	Food products n.e.c.	01.1.9.1
<b>01.2</b>	<b>Bezalkoholna pića</b>	<b>3,0</b>	<b>3,8</b>	<b>Non-alcoholic beverages</b>	<b>01.2</b>
<b>01.2.1</b>	<b>Kafa, instant kafa, kakao</b>	<b>6,8</b>	<b>7,8</b>	<b>Coffee, tea and cocoa</b>	<b>01.2.1</b>
01.2.1.1	Kafa, čaj i kakao	6,8	7,8	Coffee, tea and cocoa	01.2.1.1
<b>01.2.2</b>	<b>Mineralna voda, osvježavajuća pića i sokovi</b>	<b>-0,6</b>	<b>0,0</b>	<b>Mineral waters, soft drinks, fruit and vegetable juices</b>	<b>01.2.2</b>
01.2.2.1	Mineralna voda	-1,3	-0,8	Mineral water	01.2.2.1
01.2.2.2	Osvježavajuća pića i koncentрати	-1,2	-0,2	Soft drinks and concentrates	01.2.2.2
01.2.2.3	Voćni sokovi i sokovi od povrća	0,0	0,5	Fruit and vegetable juice	01.2.2.3

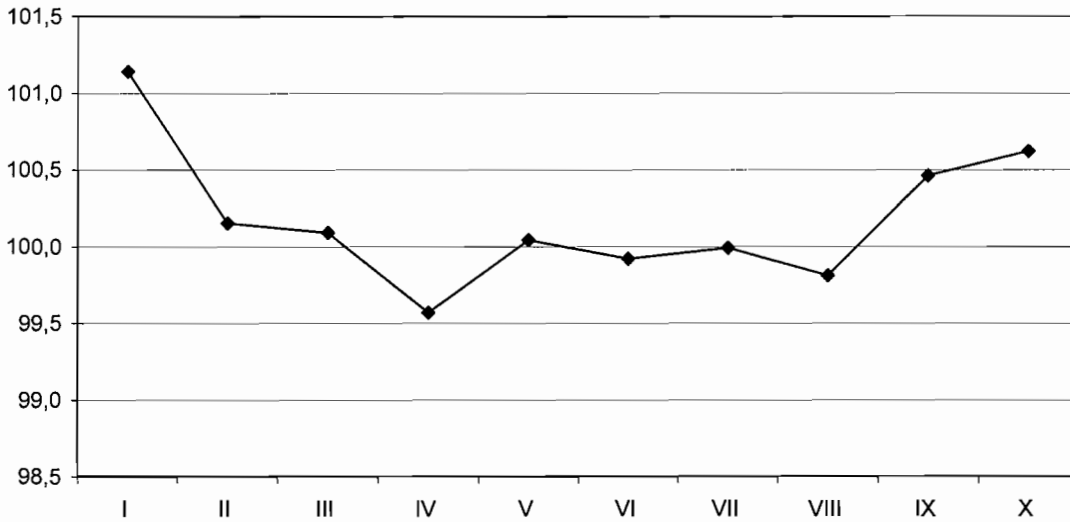
**PREHRAMBENI PROIZVODI - STOPE PROMJENA CIJENA U 2010.**  
**FOOD PRODUCTS - RATES OF CHANGE IN 2010**

( % )

COICOP	Opis grupe proizvoda	VII 2010 XII 2009	VIII 2010 XII 2009	IX 2010 XII 2009	X 2010 XII 2009	The group product description	COICOP
<b>00</b>	<b>Ukupan indeks</b>	<b>0,9</b>	<b>0,7</b>	<b>1,2</b>	<b>1,8</b>	<b>General Index</b>	<b>00</b>
<b>01</b>	<b>Hrana i bezalkoholna pića</b>	<b>0,5</b>	<b>0,3</b>	<b>1,6</b>	<b>1,8</b>	<b>Food and non-alcoholic beverages</b>	<b>01</b>
<b>01.1</b>	<b>Hrana</b>	<b>0,4</b>	<b>0,0</b>	<b>1,4</b>	<b>1,5</b>	<b>Food</b>	<b>01.1</b>
<b>01.1.1</b>	<b>Hljeb i žitarice</b>	<b>-0,8</b>	<b>-0,7</b>	<b>1,1</b>	<b>1,3</b>	<b>Bread and cereals</b>	<b>01.1.1</b>
01.1.1.1	Riža	-3,7	-3,7	-4,0	-3,3	Rice	01.1.1.1
01.1.1.2	Brašno i ostali proizvodi od žitarica	-2,5	-2,3	2,1	2,2	Flour and other cereals products	01.1.1.2
01.1.1.3	Hljeb	1,0	1,0	1,3	1,5	Bread	01.1.1.3
01.1.1.4	Ostali pekarski proizvodi	1,6	1,9	2,7	3,1	Other bakery products	01.1.1.4
01.1.1.5	Tjestenine	-1,6	-1,6	-1,9	-1,9	Pasta products	01.1.1.5
<b>01.1.2</b>	<b>Meso</b>	<b>-4,1</b>	<b>-4,4</b>	<b>-3,7</b>	<b>-3,3</b>	<b>Meat</b>	<b>01.1.2</b>
01.1.2.1	Juneće i teleće meso	-5,6	-6,2	-5,8	-5,6	Beef and veal	01.1.2.1
01.1.2.2	Svinjsko meso	-6,0	-6,9	-7,0	-6,9	Pork	01.1.2.2
01.1.2.3	Jagneće meso	-0,2	-0,6	0,2	0,9	Lamb	01.1.2.3
01.1.2.4	Pileće meso	-4,2	-3,7	-1,7	-0,2	Chicken	01.1.2.4
01.1.2.5	Meso ostalih životinja i jestive iznutrice	-3,6	-3,6	-3,1	-3,1	Other meats and edible offal	01.1.2.5
01.1.2.6	Sušeno meso i ostale pređevine od mesa	0,3	0,3	0,4	0,5	Delicatessen and other meat preparations	01.1.2.6
<b>01.1.3</b>	<b>Riba</b>	<b>-1,2</b>	<b>-1,3</b>	<b>-1,2</b>	<b>-0,8</b>	<b>Fish</b>	<b>01.1.3</b>
01.1.3.1	Svježa i zamznuta riba i plodovi mora	-2,1	-2,2	-2,3	-2,2	Fresh chilled or frozen fish and sea food	01.1.3.1
01.1.3.2	Prerađena i konzervirana riba i plodovi mora	1,2	1,3	1,9	2,9	Preserved or processed fish and sea food	01.1.3.2
<b>01.1.4</b>	<b>Mlijeko, sir i jaja</b>	<b>-0,4</b>	<b>-0,4</b>	<b>0,8</b>	<b>1,6</b>	<b>Milk, cheese and eggs</b>	<b>01.1.4</b>
01.1.4.1	Svježe mlijeko	-0,3	-0,5	1,3	1,2	Fresh milk	01.1.4.1
01.1.4.2	Prerađeno mlijeko i drugi mliječni proizvodi	0,9	0,9	1,2	1,5	Preserved milk and other milk products	01.1.4.2
01.1.4.3	Sirevi	2,0	2,4	3,1	3,8	Cheese	01.1.4.3
01.1.4.5	Jaja i na jajima bazirani proizvodi	-5,7	-5,7	-3,4	-0,1	Eggs and egg-based products	01.1.4.5
<b>01.1.5</b>	<b>Ulja i masnoće</b>	<b>-7,3</b>	<b>-3,4</b>	<b>6,4</b>	<b>9,8</b>	<b>Oils and fats</b>	<b>01.1.5</b>
01.1.5.1	Maslac	6,9	11,3	16,1	18,8	Butter	01.1.5.1
01.1.5.2	Margarin	1,4	1,9	2,1	2,4	Margarine	01.1.5.2
01.1.5.3	Druga jestiva ulja i masnoće	-11,8	-7,4	5,0	9,0	Other edible oils and fats	01.1.5.3
<b>01.1.6</b>	<b>Voće</b>	<b>20,6</b>	<b>15,9</b>	<b>13,7</b>	<b>8,1</b>	<b>Fruit</b>	<b>01.1.6</b>
01.1.6.1	Svježe i hladeno voće	21,6	15,6	12,6	6,5	Fresh or chilled fruit	01.1.6.1
01.1.6.2	Smrznuto i prerađeno voće i ostali proizvodi na bazi voća	12,4	18,7	22,8	20,6	Frozen, preserved or processed fruit and fruit based products	01.1.6.2
<b>01.1.7</b>	<b>Povrće</b>	<b>-3,2</b>	<b>-5,6</b>	<b>-6,0</b>	<b>-6,4</b>	<b>Vegetables</b>	<b>01.1.7</b>
01.1.7.1	Svježe i hladeno povrće, osim krompira	-3,8	-5,7	-5,7	-5,2	Fresh or chilled vegetables, except	01.1.7.1
01.1.7.2	Svjež i smznuti krompir	-3,4	-8,4	-10,5	-13,4	Fresh or chilled potatoes	01.1.7.2
01.1.7.3	Smrznuto i prerađeno povrće i ostali proizvodi na bazi povrća	0,7	0,2	0,2	0,1	Frozen, preserved or processed vegetables and vegetable based products	01.1.7.3
<b>01.1.8</b>	<b>Šećer, džem, med, čokolada i</b>	<b>4,8</b>	<b>5,2</b>	<b>7,2</b>	<b>8,7</b>	<b>Sugar, jam, honey, chocolate and</b>	<b>01.1.8</b>
01.1.8.1	Šećer	10,6	10,5	13,6	15,1	Sugar	01.1.8.1
01.1.8.2	Džem, marmelade i med	1,4	2,1	4,6	7,2	Jam, marmalades and honey	01.1.8.2
01.1.8.3	Konditorski proizvodi, čokolada i proizvodi na bazi kakaa	1,8	2,5	2,9	3,8	Confectionery, chocolate and other cocoa preparations	01.1.8.3
01.1.8.4	Sladoled i ostali slični zaleđeni proizvodi	1,5	2,2	2,4	2,4	Edible ice, ice cream and sorbet	01.1.8.4
<b>01.1.9</b>	<b>Ostali prehrambeni proizvodi, d.n.</b>	<b>0,4</b>	<b>1,0</b>	<b>1,8</b>	<b>2,0</b>	<b>Food products n.e.c.</b>	<b>01.1.9</b>
01.1.9.1	Ostali prehrambeni proizvodi	0,4	1,0	1,8	2,0	Food products n.e.c.	01.1.9.1
<b>01.2</b>	<b>Bezalkoholna pića</b>	<b>1,2</b>	<b>2,9</b>	<b>4,1</b>	<b>4,6</b>	<b>Non-alcoholic beverages</b>	<b>01.2</b>
<b>01.2.1</b>	<b>Kafa, instant kafa, kakao</b>	<b>2,6</b>	<b>5,5</b>	<b>7,7</b>	<b>8,5</b>	<b>Coffee, tea and cocoa</b>	<b>01.2.1</b>
01.2.1.1	Kafa, čaj i kakao	2,6	5,5	7,7	8,5	Coffee, tea and cocoa	01.2.1.1
<b>01.2.2</b>	<b>Mineralna voda, osvježavajuća pića i sokovi</b>	<b>-0,1</b>	<b>0,4</b>	<b>0,6</b>	<b>0,9</b>	<b>Mineral waters, soft drinks, fruit and vegetable juices</b>	<b>01.2.2</b>
01.2.2.1	Mineralna voda	-0,5	0,2	0,5	0,7	Mineral water	01.2.2.1
01.2.2.2	Osvježavajuća pića i koncentрати	0,7	0,1	-0,8	0,2	Soft drinks and concentrates	01.2.2.2
01.2.2.3	Voćni sokovi i sokovi od povrća	-0,1	0,7	1,4	1,4	Fruit and vegetable juice	01.2.2.3

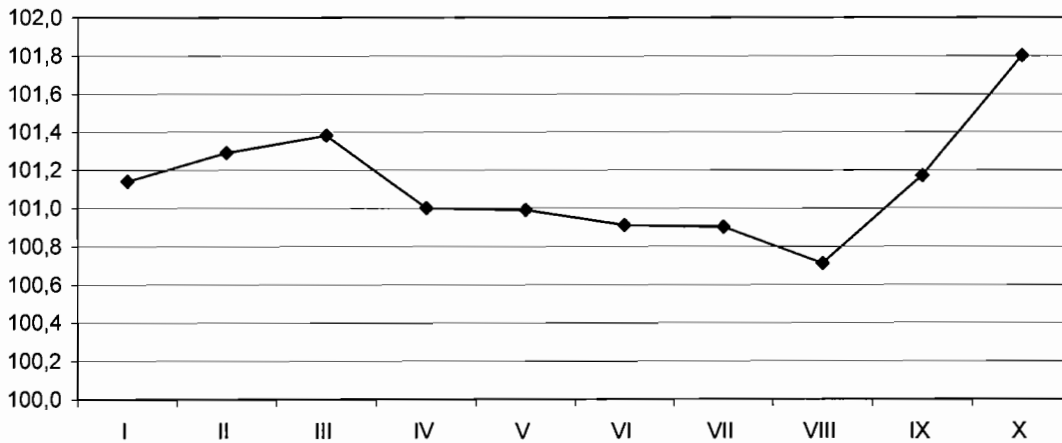
**INDEKSI POTROŠAČKIH CIJENA BEZ PRIVREMENIH UMANJENJA CIJENA, 2010**  
*CONSUMER PRICE INDEX WITHOUT TEMPORARY REDUCTION OF PRICES, 2010*

Prethodni mjesec = 100  
*Previous month = 100*



**INDEKSI POTROŠAČKIH CIJENA BEZ PRIVREMENIH UMANJENJA CIJENA, 2010**  
*CONSUMER PRICE INDEX WITHOUT TEMPORARY REDUCTION OF PRICES, 2010*

(December prethodne godine=100)  
*(December previous year=100)*



INDEKSI CIJENA PROIZVOĐAČA INDUSTRIJSKIH PROIZVODA  
PRODUCER PRICE

NACE - PRODCOM	Q 2008 <sup>1)</sup>	Q 2009 <sup>1)</sup>	X 2010	X 2010	X 2010
	Q 2007	Q 2008	IX 2010	X 2009	XII 2009
<b>UKUPAN INDEKS</b>	<b>106,9</b>	<b>96,9</b>	<b>103,1</b>	<b>101,3</b>	<b>101,7</b>
<b>PREMA GLAVNIM INDUSTRIJSKIM GRUPACIJAMA</b>					
Energija	105,9	103,7	112,0	103,1	103,0
Intermedijarni proizvodi osim energije	112,3	88,2	99,4	103,0	103,7
Kapitalni proizvodi	102,3	100,3	100,0	101,4	101,0
Trajni proizvodi za široku potrošnju	103,4	98,9	100,2	100,4	100,5
Netrajni proizvodi za široku potrošnju	102,7	101,2	99,9	98,0	98,0
<b>PREMA PODRUČJIMA I OBLASTIMA KD-a</b>					
<b>C Vađenje ruda i kamena</b>	<b>105,2</b>	<b>108,2</b>	<b>100,1</b>	<b>99,9</b>	<b>99,9</b>
10 Vađenje uglja/ugljena i lignita; vađenje treseta	105,7	109,2	100,3	100,3	100,4
14 Vađenje ostalih ruda i kamena	102,4	101,4	99,7	96,3	96,3
<b>D Prerađivačka industrija</b>	<b>107,5</b>	<b>94,3</b>	<b>99,7</b>	<b>101,3</b>	<b>101,5</b>
15 Proizvodnja prehrambenih proizvoda i pića	106,4	98,7	99,9	101,5	101,8
16 Proizvodnja duhanskih proizvoda	100,0	100,2	100,0	91,5	91,5
17 Proizvodnja tekstila	100,0	100,1	100,0	100,0	100,0
18 Proizvodnja odjevnih predmeta; dorada i bojenje krzna	96,8	100,0	100,0	95,9	95,9
19 Štavljenje i obrada kože; proizvodnja kofera ručnih torbi, sedlarskih i saračkih proizvoda i obuće	101,5	100,9	100,0	101,1	100,9
20 Prerada drveta/drva i proizvoda od drveta/drva i plute, osim namještaja; proizvodnja predmeta od slame i pletarskih materijala	103,0	100,8	100,2	95,2	96,4
21 Proizvodnja celuloze, papira i proizvoda od papira	103,0	101,2	100,3	96,8	96,9
22 Izdavačka djelatnost, štampanje/tiskanje i umnožavanje (reprod.) snimljenih zapisa	95,2	99,6	100,0	101,6	101,5
23 Proizvodnja koksa, derivata nafte i nuklearnog goriva	139,0	72,3	97,0	186,3	169,5
24 Proizvodnja hemikalija i hemijskih proizvoda	98,6	98,8	99,8	92,8	93,1
25 Proizvodnja proizvoda od gume i plastičnih masa	103,4	95,8	102,7	97,4	95,8
26 Proizvodnja ostalih proizvoda od nemetalnih minerala	110,4	102,9	100,0	99,1	99,2
27 Proizvodnja baznih metala	124,0	63,6	96,7	108,6	110,9
28 Proizvodnja metalnih proizvoda, osim mašina/strojeva i opreme	107,5	94,5	99,0	106,7	107,1
29 Proizvodnja mašina/strojeva i uređaja d. n.	100,6	100,3	100,0	100,4	100,4
30 Proizvodnja kanc./ured. mašina/strojeva i računara (kompjuter)	100,0	94,2	100,0	117,5	117,5
31 Proizvodnja električnih mašina/strojeva i aparata, d. n.	131,5	92,1	104,0	114,7	114,7
33 Proizvodnja medicinskih preciznih i optičkih instrumenata, satova	—	100,0	100,0	100,0	100,0
34 Proizvodnja motornih vozila, prikolica i poluprikolica	101,8	100,2	100,0	99,9	99,3
36 Proizvodnja namještaja, ostala prerađivačka industrija, d.n.	103,9	98,3	100,2	100,5	100,5
<b>E Proizvodnja i snabdijevanje/opskrba električnom energijom, gasom i vodom</b>	<b>105,2</b>	<b>100,9</b>	<b>122,4</b>	<b>103,3</b>	<b>103,3</b>
40 Proizvodnja i snabdijevanje/opskrba električnom energijom, gasom, parom i toplom vodom	105,2	100,9	122,4	103,3	103,3

<sup>1)</sup> Godišnji indeksi su preračunati na novu bazu (promet industrijskih proizvoda na domaćem tržištu u 2006. godini)

<sup>1)</sup> Annual prices indices has been recalculated on new base (turnover industrial products on domestic market in 2006)

## INDUSTRIJSKIH PROIZVODA

## INDICES

<u>I-X 2010</u>	<u>XI 09-X 2010</u>	<u>X 2010</u>	<u>I-X 2010</u>	<u>I-X 2010</u>	<b>NACE - PRODCOM</b>
<u>I-X 2009</u>	<u>XI 08-X 2009</u>	<u>0 2009</u>	<u>0 2009</u>	<u>XII 2009</u>	
99,7	99,2	102,3	99,6	99,0	<b>TOTAL INDEX</b>
					<b>BY MAIN INDUSTRIAL GROUPINGS</b>
99,9	99,5	107,2	99,1	95,3	Energy
100,9	99,6	102,6	101,1	102,2	Intermediate goods except energy
100,2	100,2	100,6	100,3	100,7	Capital goods
97,5	97,1	98,4	98,0	100,0	Durable consumer goods
98,5	98,8	97,9	98,5	98,5	Non - durable consumer goods
					<b>BY SECTIONS AND DIVISIONS OF CEA</b>
99,7	100,3	99,9	99,7	99,8	<b>Mining and quarrying C</b>
100,7	101,2	100,8	100,7	100,3	Mining of coal and lignite; extracion of peat 10
92,8	93,6	93,4	93,4	96,3	Other mining and quarrying 14
100,2	99,6	101,0	100,3	100,8	<b>Manufacturing D</b>
99,3	99,1	100,9	99,5	100,3	Manufacture of food products and beverages 15
91,7	93,1	91,6	91,6	91,5	Manufacture of tobacco products 16
100,3	100,3	100,2	100,2	100,0	Manufacture of textiles 17
96,3	96,9	95,9	96,3	96,3	Manufacture of wearing apparel: dressing and dyeing of fur 18
101,1	100,9	101,6	101,0	100,3	Tanning and dressing of leather; mfr. of luggage handbags saddlery, harness and footwear 19
95,2	95,8	94,8	95,5	97,1	Manufacture of wood and of products of wood and cork except furniture; mfr. of articles of straw and plaiting materials 20
99,2	99,1	96,8	99,3	99,3	Manufacture of pulp, paper and paper products 21
100,6	100,4	101,6	100,5	100,4	Publishing, printing and reproduction of recorded media 22
154,7	132,9	183,4	153,9	142,3	Manufacture of coke, refined petroleum products and nuclear fuel 23
95,6	95,7	92,0	95,8	97,0	Manufacture of chemicals and cemical products 24
96,0	95,5	95,4	96,4	96,8	Manufacture of rubber and plastic products 25
100,1	100,3	99,9	100,0	99,4	Manufacture of other non-metalic mineral products 26
108,4	104,2	109,9	108,7	109,7	Manufacture of basic metals 27
104,8	103,6	106,5	104,9	105,5	Mfr. of fabricated metal products, except machinery and equipment 28
100,2	100,1	100,4	100,2	100,2	Manufacture of machinery and equipment n.e.c. 29
113,9	110,4	116,8	114,0	114,7	Manufacture of office machinery and computers 30
104,3	101,8	114,7	104,3	104,3	Manufacture of electrical machinery and apparatus n.e.c. 31
100,0	100,0	100,0	100,0	100,0	Manufacture of medical, precision and optical instruments, watches and clocks 33
98,3	98,7	98,5	98,5	99,3	Manufacture of motor vehicles, trailers, semi-trailers 34
97,1	96,6	98,1	97,6	100,0	Manufacture of furniture, manufacturing n.e.c. 36
98,2	97,5	110,2	96,9	90,9	<b>Electricity, gas and water supply E</b>
98,2	97,5	110,2	96,9	90,9	Electricity, gas, steam and hot water supply 40

**INDEKSI CIJENA PROIZVOĐAČA**  
*PRODUCER PRICE*

NACE - PRODCOM	2009			2010		
	X	XI	XII	I	II	III
<b>UKUPAN INDEKS</b>	<b>105,2</b>	<b>104,8</b>	<b>104,9</b>	<b>104,6</b>	<b>104,6</b>	<b>104,7</b>
<b>PREMA GLAVNIM INDUSTRI. GRUPACIJAMA</b>						
Energija	108,3	108,3	108,4	108,4	108,5	108,6
Intermedijarni proizvodi osim energije	103,9	102,9	103,2	102,5	102,4	103,3
Kapitalni proizvodi	103,5	103,9	103,9	104,2	104,5	104,6
Trajni proizvodi za široku potrošnju	101,0	100,9	100,9	101,1	100,6	100,5
Netrajni proizvodi za široku potrošnju	104,4	104,5	104,4	104,0	103,9	103,4
<b>PREMA PODRUČJIMA I OBLASTIMA KD-a</b>						
<b>C Vađenje ruda i kamena</b>	<b>115,2</b>	<b>115,2</b>	<b>115,2</b>	<b>114,9</b>	<b>114,9</b>	<b>115,1</b>
10 Vađenje uglja/ugljena i lignita; vađenje treseta	116,9	116,8	116,8	117,2	117,0	117,3
14 Vađenje ostalih ruda i kamena	104,9	104,9	104,9	99,6	101,0	101,0
<b>D Prerađivačka industrija</b>	<b>104,0</b>	<b>103,6</b>	<b>103,8</b>	<b>103,4</b>	<b>103,4</b>	<b>103,6</b>
15 Proizv. prehrambenih proizvoda i pića	106,7	106,7	106,4	107,1	106,6	105,9
16 Proizvodnja duhanskih proizvoda	100,3	100,3	100,3	91,7	91,8	91,8
17 Proizvodnja tekstila	100,3	100,3	100,3	100,3	100,3	100,3
18 Proizvodnja odjevnih predmeta; dorada i bojenje krzna	95,9	95,9	95,9	95,9	91,9	91,9
19 Štavljenje i obrada kože; proizvod. kofera, ruč. torbi, sedl. i sarač. proiz. i obuće	102,3	102,3	102,5	102,5	102,5	102,5
20 Prerada drveta/drva i proizvoda od drveta/drva i pluta osim namještaja; proizvodnja predmeta od slame i pletarskih materijala	103,7	103,4	102,4	101,2	100,4	100,2
21 Proizvodnja celuloze, papira i pr. od papira	103,8	103,3	103,7	103,8	104,7	103,9
22 Izdavačka djelatnost, štampanje/tiskanje i umnožavanje (reprodukc.) snimljenih zapisa	95,9	95,9	96,0	96,0	96,0	96,0
23 Proizvodnja koksa, derivata nafte i nuklearnog goriva	103,3	101,3	113,5	101,6	117,1	112,7
24 Proizvodnja hemikalija i hemijskih proizvoda	96,5	96,4	96,2	94,2	96,8	101,5
25 Proizvodnja proizvoda od gume i plas. masa	98,2	96,7	99,8	98,1	98,1	97,9
26 Proizvodnja ostalih proizvoda od nemetalnih minerala	127,8	127,7	127,7	127,7	127,7	126,6
27 Proizvodnja baznih metala	83,6	80,9	81,9	81,9	82,5	83,2
28 Proizvodnja metalnih proizvoda, osim mašina/strojeva i opreme	101,6	101,1	101,2	101,7	101,6	101,3
29 Proizvodnja mašina/strojeva i uređaja d.n.	105,7	105,7	105,7	105,7	105,7	105,7
30 Proizvodnja kanc./ured. mašina/strojeva i računara (komputera)	93,7	93,7	93,7	101,5	107,8	110,9
31 Proizvodnja električnih mašina/strojeva i aparata, d. n.	120,7	120,7	120,7	120,7	109,6	122,8
33 Proizvodnja medicinskih, preciznih i optičkih instrumenata, satova	100,0	100,0	100,0	100,0	100,0	100,0
34 Proizvodnja motornih vozila, prikolica i poluprikolica	101,3	101,9	101,9	101,2	101,2	101,2
36 Proizvodnja namještaja, ostala prerađivačka industrija, d.n.	100,5	100,4	100,5	100,7	100,2	100,0
<b>E Proizvodnja i snabdijevanje/opskrba električnom energijom, gasom i vodom</b>	<b>103,2</b>	<b>103,2</b>	<b>103,2</b>	<b>103,2</b>	<b>103,2</b>	<b>103,2</b>
40 Proizvodnja i snabdijevanje/opskrba el. energijom, gasom, parom i toplom vodom	103,2	103,2	103,2	103,2	103,2	103,2



INDUSTRIJSKIH PROIZVODA  
INDICES

XII 2006=100

2010							NACE - PRODCOM
IV	V	VI	VII	VIII	IX	X	
102,8	103,5	102,7	102,5	102,8	103,4	106,6	<b>TOTAL INDEX</b>
							<b>BY MAIN INDUSTRIAL GROUPINGS</b>
98,4	99,2	99,9	99,6	99,5	99,7	111,7	Energy
106,4	108,2	105,7	105,4	106,1	107,6	107,0	Intermediate goods except energy
104,4	104,6	104,9	104,4	104,5	104,9	104,9	Capital goods
100,6	100,5	100,8	101,3	101,3	101,2	101,4	Durable consumer goods
103,4	103,1	102,0	102,0	102,2	102,4	102,3	Non - durable consumer goods
							<b>BY SECTIONS AND DIVISIONS OF CEA</b>
115,2	115,0	115,1	114,6	114,6	115,0	115,1	<b>Mining and quarrying C</b>
117,4	117,2	117,2	116,7	116,7	117,0	117,3	Mining of coal and lignite; extracion of peat 10
101,1	101,1	101,3	101,3	101,3	101,3	101,0	Other mining and quarrying 14
105,1	106,0	104,6	104,4	104,9	105,7	105,4	<b>Manufacturing D</b>
105,9	105,9	106,1	106,2	107,0	108,4	108,3	Manufacture of food products and beverages 15
91,8	91,8	91,8	91,8	91,8	91,8	91,8	Manufacture of tobacco products 16
100,3	100,3	100,3	100,3	100,3	100,3	100,3	Manufacture of textiles 17
92,0	92,0	92,0	92,0	92,0	92,0	92,0	Manufacture of wearing apparel: dressing and dyeing of fur 18
102,5	103,0	102,5	103,0	102,8	103,4	103,4	Tanning and dressing of leather; mfr. of luggage, handbags, saddlery, harness and footwear 19
99,7	98,7	99,1	99,0	98,8	98,5	98,7	Manufacture of wood and of products of wood and cork except furniture; mfr. of articles of straw and plaiting materials 20
103,6	103,1	103,4	103,5	103,3	100,2	100,5	Manufacture of pulp, paper and paper products 21
96,0	96,0	96,0	96,0	97,4	97,4	97,4	Publishing, printing and reproduction of recorded media 22
140,4	146,6	208,0	202,7	195,0	198,4	192,4	Manufacture of coke, refined petroleum products and nuclear fuel 23
97,6	97,6	89,4	89,0	87,7	89,8	89,6	Manufacture of chemicals and chemical products 24
98,8	97,9	97,3	93,9	95,7	93,1	95,6	Manufacture of rubber and plastic products 25
126,7	126,7	126,7	126,7	126,7	126,7	126,7	Manufacture of other non-metallic mineral products 26
93,7	98,3	91,1	90,9	91,8	93,9	90,8	Manufacture of basic metals 27
109,0	112,4	108,2	107,3	108,5	109,5	108,4	Mfr. of fabricated metal products, except machinery and equipment 28
105,8	105,8	105,8	106,1	106,1	106,1	106,1	Manufacture of machinery and equipment n.e.c. 29
104,9	107,7	111,6	104,0	105,7	110,1	110,1	Manufacture of office machinery and computers 30
124,0	130,2	123,4	129,0	127,7	133,1	138,4	Manufacture of electrical machinery and apparatus n.e.c. 31
100,0	100,0	100,0	100,0	100,0	100,0	100,0	Manufacture of medical, precision and optical instruments, watches and clocks 33
101,2	101,2	101,2	101,2	101,2	101,2	101,2	Manufacture of motor vehicles, trailers, semi-trailers 34
100,1	100,0	100,3	100,8	100,8	100,8	101,0	Manufacture of furniture, manufacturing n.e.c. 36
86,0	87,1	87,1	87,1	87,1	87,1	106,6	<b>Electricity, gas and water supply E</b>
86,0	87,1	87,1	87,1	87,1	87,1	106,6	Electricity, gas, steam and hot water supply 40

VITALNA STATISTIKA  
VITAL STATISTICS

PRIRODNO KRETANJE STANOVNIŠTVA PO MJESTU PREBIVALIŠTA  
(za mjesec septembar/rujan 2010. godine - prethodni podaci)  
NATURAL DEMOGRAPHIC TRENDS ACCORDING TO PLACE OF RESIDENCE  
(September 2010 - preliminary figures)

KANTON CANTON	Ukupno rođeni Total births	Živorodeni Livebirths			Mrtvorodeni Stillbirths	Mjesto porođaja Place of birth		
		ukupno total	spol sex			u zdravstvenoj ustanovi in medical institution	na drugom mjestu on other place	
			muški male	ženski female			sa stručnom pomoći with med. ass.	bez stručne pomoći no med. ass.
<b>FEDERACIJA BIH</b> <i>FEDERATION B&amp;H</i>	1.909	1.903	979	924	6	1.907	1	1
Unsko-sanski	250	248	124	124	2	249	-	1
Posavski	23	23	14	9	-	23	-	-
Tuzlanski	412	412	222	190	-	412	-	-
Zeničko- dobojski	331	331	168	163	-	331	-	-
Bosansko- podrinjski	14	14	5	9	-	14	-	-
Srednjo- bosanski	188	188	105	83	-	188	-	-
Hercegovačko- neretvanski	164	164	96	68	-	163	1	-
Zapadno- hercegovački	65	65	38	27	-	65	-	-
Kanton Sarajevo	419	415	187	228	4	419	-	-
Kanton 10	43	43	20	23	-	43	-	-
<b>DISTRIKT BRČKO</b> <i>DISTRICT</i>	1	1	1	-	-	1	-	-
<b>IZ RS</b> <i>FROM RS</i>	5	5	1	4	-	5	-	-
<b>UKUPNO<sup>1)</sup></b> <i>TOTAL</i>	1.915	1.909	981	928	6	1.913	1	1

<sup>1)</sup> U ukupan broj slučajeva uključeni su i događaji (rođenja, smrti, zaključeni i razvedeni brakovi) koji su registrirani u Federaciji BiH, a prema prebivalištu su označeni "Distrikt Brčko" i "iz RS".

<sup>1)</sup> Total number of cases includes events (births, deaths, marriages and divorces) which are registered in The Federation of B&H and which are noted as "District Brčko" and "from RS" by the residence.

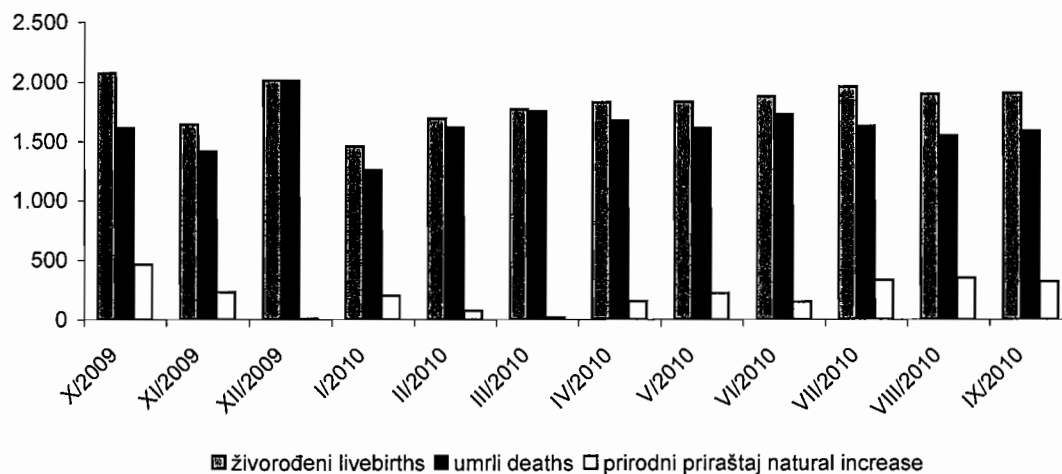
**PRIRODNO KRETANJE STANOVNIŠTVA PO MJESTU PREBIVALIŠTA**  
 (za mjesec septembar/rujan 2010. godine - prethodni podaci)  
 NATURAL DEMOGRAPHIC TRENDS ACCORDING TO PLACE OF RESIDENCE  
 (September 2010 - preliminary figures)

KANTON CANTON	U m r l i D e a t h s			od toga of which		Broj zaključenih brakova Number of marriages	Broj razvedenih brakova Number of divorce
	ukupno total	spol sex		umrla dojenčad infant deaths	nasilne smrti violent deaths		
		muški male	ženski female				
<b>FEDERACIJA BIH</b> <i>FEDERATION B&amp;H</i>	1.573	796	777	12	64	1.066	46
Unsko-sanski	156	73	83	7	11	141	13
Posavski	36	17	19	-	-	6	3
Tuzlanski	334	187	147	1	13	181	7
Zeničko- dobojski	290	143	147	2	12	228	6
Bosansko- podrinjski	11	7	4	-	1	4	-
Srednjo- bosanski	152	79	73	1	7	129	6
Hercegovačko- neretvanski	164	75	89	-	5	110	6
Zapadno- hercegovački	60	33	27	-	-	31	3
Kanton Sarajevo	310	155	155	1	12	216	1
Kanton 10	60	27	33	-	3	20	1
<b>DISTRIKT BRČKO</b> <i>DISTRICT</i>	2	-	2	-	-	3	-
<b>IZ RS</b> <i>FROM RS</i>	15	8	7	1	-	6	-
<b>UKUPNO</b> <i>TOTAL</i>	1.590	804	786	13	64	1.075	46

**PRIRODNO KRETANJE STANOVNIŠTVA**  
*NATURAL DEMOGRAPHIC TRENDS*

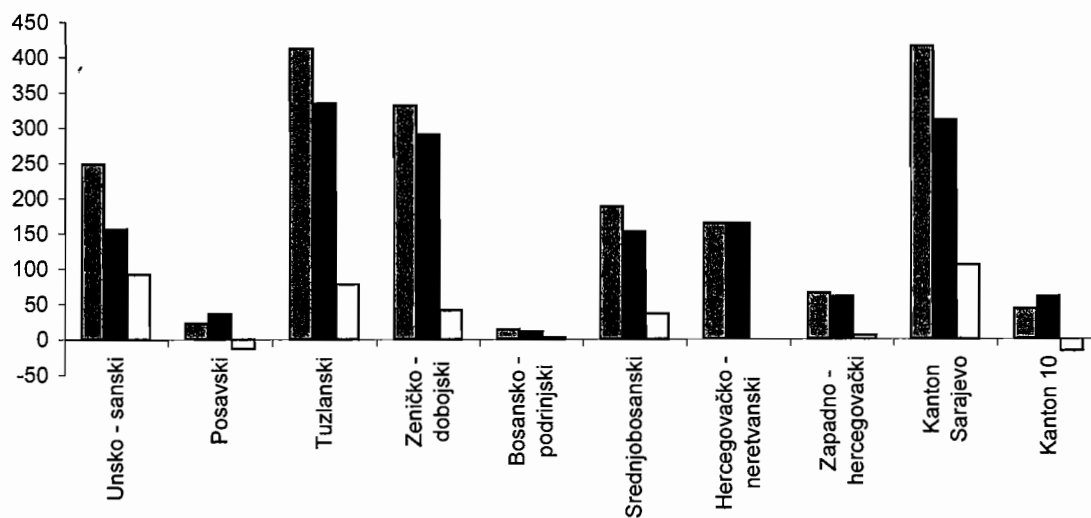
Mjesec <i>Month</i>	Živorodeni <i>Livebirths</i>	Umrli <i>Deaths</i>	Prirodni priraštaj <i>Natural increase</i>	Umrli dojenčad <i>Infant deaths</i>	Broj zaključenih brakova <i>Number of marriages</i>	Broj razvedenih brakova <i>Number of divorces</i>	Vitalni indeks <i>Vital index</i>
X/2009	2.073	1.612	461	23	865	37	129
XI/2009	1.643	1.413	230	13	535	36	116
XII/2009	2.013	2.007	6	13	1.310	53	100
I/2010	1.456	1.257	199	8	835	21	116
II/2010	1.691	1.618	73	15	729	53	105
III/2010	1.771	1.753	18	17	729	52	101
IV/2010	1.831	1.677	154	13	950	51	109
V/2010	1.836	1.614	222	12	1.059	39	114
VI/2010	1.878	1.728	150	14	1.086	35	109
VII/2010	1.959	1.629	330	21	2.284	40	120
VIII/2010	1.896	1.546	350	18	1.354	45	123
IX/2010	1.909	1.590	319	13	1.075	46	120

**ŽIVOROĐENI, UMRLI I PRIRODNI PRIRAŠTAJ**  
*LIVEBIRTHS, DEATHS AND NATURAL INCREASE*

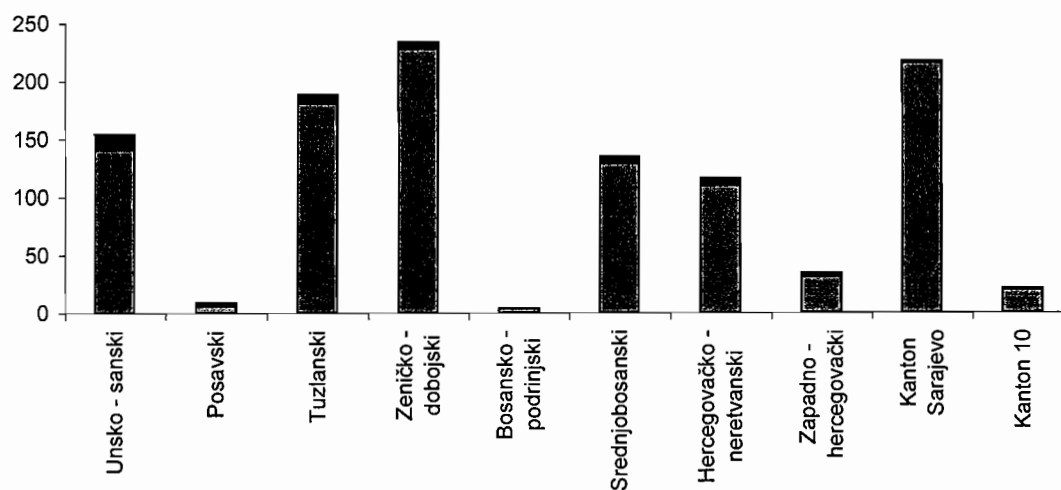


TABELARNI I GRAFIČKI PRIKAZ VITALNIH DOGAĐAJA, septembar/rujan 2010.  
TABULAR AND CHART OVERSIGHT OF VITAL EVENTS, September 2010

Kanton Canton	Živorodeni Livebirths	Umrli Deaths	Prirodni priraštaj Natural increase	Umrli dojenčad Infant deaths	Broj zaključenih brakova Number of marriages	Broj razvedenih brakova Number of divorces	Vitalni indeks Vital index
<b>Ukupno/Total</b>	1.903	1.573	330	12	1.066	46	121
1. Unsko - sanski	248	156	92	7	141	13	159
2. Posavski	23	36	-13	-	6	3	64
3. Tuzlanski	412	334	78	1	181	7	123
4. Zeničko - dobojski	331	290	41	2	228	6	114
5. Bosansko - podrinski	14	11	3	-	4	-	127
6. Srednjobosanski	188	152	36	1	129	6	124
7. Hercegovačko - neretvanski	164	164	0	-	110	6	100
8. Zapadno - hercegovački	65	60	5	-	31	3	108
9. Kanton Sarajevo	415	310	105	1	216	1	134
10. Kanton 10	43	60	-17	-	20	1	72



■ živorodeni livebirths ■ umrli deaths □ prirodni priraštaj natural increase



■ zaključeni brakovi marriages ■ razvedeni brakovi divorces

## KOMENTAR

## COMENTARY

### INDUSTRIJA

### INDUSTRY

Industrijska proizvodnja u Federaciji Bosne i Hercegovine u mjesecu oktobru/listopadu 2010. godine u odnosu na prosječnu mjesečnu proizvodnju iz 2005. godine veća je za 43,9%, a u odnosu na prosječnu mjesečnu proizvodnju iz 2009. godine veća je za 14,5%, u odnosu na proizvodnju iz istog mjeseca prošle godine veća je za 8,6%, dok je u odnosu na septembar/rujan ove godine veća za 8,4%.

*Industrial production in the Federation of Bosnia and Herzegovina in October 2010 rose by 43,9% in relation to the average monthly production of 2005, in relation to the average monthly production of 2009 rose by 14,5%, and rose by 8,6% in relation to October 2009, and rose by 8,4% in relation to September 2010.*

Ukupna industrijska proizvodnja u periodu januar/siječanj-oktobar/listopad 2010. godine u odnosu na isti period 2009. godine, veća je za 2,5%, u području Vađenje ruda i kamena manja je za 6,4%, u području Prerađivačka industrija veća je za 5,5% i u području Proizvodnja i snabdijevanje/opskrba električnom energijom, gasom i vodom veća je za 0,1%.

*Total industrial production in period January – October 2010 in relation to same period 2009 rose by 2,5%, industrial production in field of Mining and quarrying less for 6,4%, , Manufacturing industry rose by 5,5%, Electricity, gas and water supply rose by 0,1%.*

Prema glavnim industrijskim grupacijama industrijskih proizvoda u periodu januar/siječanj-oktobar/listopad 2010. godine u odnosu na isti period 2009. godine, proizvodnja bilježi povećanje intermedijarnih proizvoda, osim energije za 6,5%, trajnih proizvoda za široku potrošnju za 39,2% i netrajnih proizvoda za široku potrošnju za 0,5%, dok je zabilježeno smanjenje energije za 1,9% i kapitalnih proizvoda za 12,5%.

*Viewed according to main industrial grouping in period January - October 2010 in relation to same period 2009 increase in production was posted at durable consumer goods for 39,2%, goods, intermediate goods except energy for 6,5%, non-durable consumer goods for 0,5%. decline in production was posted at capital goods for 12,5% and energy for 1,9%..*

### POLJOPRIVREDA

### AGRICULTURE

U trećem tromjesečju 2010. godine neto težina zaklanih goveda uvećana je za 1,2%, težina ovaca uvećana je za 11,0%, kod svinja uvećana je za 43,7%, a kod peradi za 3,2%, u odnosu na isti period 2009. godine.

*In the third quarter in 2010 the net weight of slaughtered cattle increased by 1,2%, weight of sheep increased by 11,0%, and pigs increased by 43,7%, and poultry by 3,2%, in relation to the same period of 2009.*

U periodu januar/siječanj-septembar/rujan 2010. godine neto težina zaklanih goveda umanjena je za 8,8%, neto težina ovaca uvećana je za 22,5%, kod svinja uvećana je za 30,2%, i peradi za 16,7%, u odnosu na isti period 2009. godine.

*In period January – September 2010 year net weight of slaughtered cattle decreased by 8,8%, weight of sheep increased by 22,5%, and pigs increased by 30,2%, and poultry increased by 16,7%, in relation to the same period of 2009.*

### ŠUMARSTVO

### FORESTRY

Ukupna proizvodnja šumskih sortimenata u periodu I-IX 2010. godine u odnosu na isti period 2009. godine veća je za 129.000 m<sup>3</sup> ili 10,0%.

*The total production of forestry assortments in period I-IX 2010 rose for 129.000 m<sup>3</sup> (10,0%) in relation to same period of 2009.*

Proizvodnja sortimenata od četinar/četinjača je veća za 95.000 m<sup>3</sup> (16,6%) dok je proizvodnja sortimenata od lišćara/listača veća za 34.000 m<sup>3</sup> (4,7%).

*Production of assortments of coniferous rose for 95.000 m<sup>3</sup> (16,6%), while the production assortments of broadleaves rose for 34.000 m<sup>3</sup> (4,7%).*

Ukupna prodaja šumskih sortimenata u periodu I-IX 2010. godine u odnosu na isti period 2009. veća je za 122.000 m<sup>3</sup> ili 9,5%.

*The total sale of forestry assortments in period I-IX 2010 rose for 122.000 m<sup>3</sup> (9,5%) in relation to same period of 2009.*

Prodaja sortimenata od četinar/a/četinjača veća je za 97000 m<sup>3</sup> (17,4%), dok je prodaja sortimenata od lišćara/listača veća za 26.000 m<sup>3</sup> (3,6%).

*Sale of assortments of coniferous rose for 97.000 m<sup>3</sup> (17,4%), while sale assortments of broadleaves rose for 26.000 m<sup>3</sup> (3,6%).*

## GRAĐEVINARSTVO

Vrijednost izvršenih građevinskih radova u mjesecu septembru/rujnu 2010. godine u odnosu na prosječnu vrijednost prošle godine veća je za 6,9 %, dok je u odnosu na isti mjesec prošle godine manja za 12,9 %.

## CONSTRUCTION

*Total value of completed construction projects in month September 2010 in relation to average value completed construction projects in 2009 rose by 6,9% while in relation to same month of 2009 less for 12,9%.*

U mjesecu septembru/rujnu 2010. ukupni izvršeni građevinski radovi iznose 417.852.000 KM, a od toga na objekte visokogradnje odnosi se 45,0 % izvršenih radova, a na objekte niskogradnje 55,0 %.

*In September 2010 the total value completed construction works amount 417.852.000 KM, of which 45,0% related to building, and 55,0 % civil engineering works,*

U mjesecu septembru/rujnu 2010. na objekte novogradnje odnosi se 49,2 % izvršenih radova, a na rekonstrukcije, popravke i održavanje postojećih građevina 50,8 %.

*In September 2010 49,2% of completed projects related to newly – built buildings 50,8% to reconstruction, meaintenance and repair works of existing buildings.*

Izvršeni efektivni sati u mjesecu septembru/rujnu 2010. godine iznose 1.533.186, od toga na objektima visokogradnje 50,3 %, a na objektima niskogradnje 49,7%.

*The realized efective hours in September 2010 was 1.533.186. Share was following: bildings 50,3% and for civil engineering works 49,7 %.*

Broj radnika u mjesecu septembru/rujnu 2010. godine iznosi 10.210, od toga na objektima visokogradnje 51,4 %, a na objektima niskogradnje 48,6 %.

*The number of workers in September 2010 was 10.210 of which the bildings 51,4% and on the civil engineering works 48,6 %*

Vrijednost ugovorenenih građevinskih radova u inozemstvu za prvih devet mjeseci 2010. godine povećala se za 32% u odnosu na isti period 2009. godine. Vrijednost izvršenih građevinskih radova u inozemstvu za prvih devet mjeseca 2010. godine manja je za 28,2% u odnosu na isti period 2009. godine.

*In comparasion with the first nine months of 2010, in the first nine months of 2009 the value of contracts abroad more by 32 %, and the value of construction put in place less for 28,2%.*

Od ukupne vrijednosti izvršenih radova u inozemstvu u prvih devet mjeseci 2010. godine, najveći dio odnosi se na zemlje Afrike i to 73,4 %.

*The most part of completed projects in abroad in the first nine months of 2010, refer to countries of Africa 73,4 %.*

Udio objekata visokogradnje u ukupno izvršenim građevinskim radovima iznosi 53,6 %, a udio objekata niskogradnje iznosi 46,4 %.

*Viewed according to types of works in completed construction projects, building construction shared 53,6 %, civil engineering shared 46,4 %.*

## PROMET, SKLADIŠTENJE I KOMUNIKACIJE

## TRANSPORT, STORAGE AND COMMUNICATION

U željezničkom putničkom prijevozu u periodu VII-IX 2010. godine prevezeno je ukupno 144.000 putnika i ostvareno 10.167.000 putničkih kilometara, što je u odnosu na isti period 2009. godine više za 4,3% prevezenih putnika, a ostvareni putnički kilometri manji su za 5,1%.

*The total number of passengers transported in rail transport in period July – September 2010 was 144,000 passengers and 10,167,000 passenger – kilometres realised, in relation to same period 2009 it is rose by 4.3% in transported passengers, while the number of passenger - kilometres less for 5.1 %.*

Od toga, u unutrašnjem putničkom prijevozu broj prevezenih putnika veći je za 5,2%, a ostvareni putnički kilometri manji su za 4,6% u odnosu na isti period 2009. godine.

*Of which, number of passengers in the national passenger transport rose by 5.2% and realized passenger - kilometers less for 4.6% in relation to same period 2009.*

U međunarodnom putničkom prijevozu broj prevezenih putnika je nepromjenjen, a ostvareni putnički kilometri manji su za 6,7% u odnosu na isti period 2009. godine.

*Number of passengers in international passenger transport has not been changed and realized passenger – kilometres less for 6.7% in relation to same period 2009.*

U željezničkom teretnom prijevozu u periodu VII-IX 2010. godine prevezeno je 2.040.000 tona robe, a ostvareno 224.715.000 tonskih kilometara, što je u odnosu na isti period 2009. godine veće za 8,9% tona prevezene robe i veće za 17,8% tonskih kilometara.

*In freight rail transport in July – September 2010 transported 2,040,000 tonnes of goods and 224,715,000 tonne – kilometres realised. Realised transported of goods rose by 8.9 % and rose by 17.8 % in tonne – kilometres in relation to same period 2009.*

Od toga, u unutrašnjem teretnom prijevozu prevezeno je više za 6,6% tona robe, a ostvareni tonski kilometri veći su za 7,4% u odnosu na isti period 2009. godine.

*Of which, number of transported tonnes of goods in national freight transport rose by 6.6% and realized tonne – kilometres rose by 7.4% in relation to same period 2009.*

U međunarodnom teretnom prijevozu prevezeno je više za 15,9% tona robe, a ostvareni tonski kilometri veći su za 24,3% u odnosu na isti period 2009. godine.

*Number of transported tonnes of goods in international freight transport rose by 15.9% and realized tonne – kilometres rose by 24.3% in relation to same period 2009.*

U aerodromskim/zračnim lukama u periodu VII-IX 2010. godine u odnosu na isti period 2009. godine promet aviona/zrakoplova manji je za 1,4%.

*Aircraft traffic at airport in period July - September 2010 less for 1.4% in relation to same period of last year.*

U aerodromskim/zračnim lukama u periodu VII-IX 2010. godine u odnosu na isti period 2009. godine promet putnika veći je za 10,4%.

*Passengers turnover at airport in period July - September 2010 rose by 10.4% in relation to same period of last year.*

U aerodromskim/zračnim lukama u periodu VII-IX 2010. godine u odnosu na isti period 2009. godine promet tereta manji je za 7,5%.

*Freight turnover at airport in period July - September 2010 less for 7.5% in relation to same period of last year.*

U zračnom prijevozu u periodu VII-IX 2010. godine u odnosu na isti period 2009. godine promet aviona/zrakoplova veći je za 23,6%.

*Number of flights in air transport in period July - September 2010 rose by 23.6% in relation to same period of last year.*

Avio kilometri u zračnom prijevozu u periodu VII-IX 2010. godine u odnosu na isti period 2009. godine veći su za 64,7%.

*Aircraft kilometres in air transport in period July - September 2010 rose by 64.7% in relation to same period of last year.*

Ukupan broj prevezenih putnika periodu VII-IX 2010. godine u odnosu na isti period 2009. godine veći je za 35,6%.

*The total number of passengers transported in period July - September 2010 rose by 35.6% in relation to same period of last year.*

Putnički kilometri u zračnom prijevozu u periodu VII-IX 2010. godine u odnosu na isti period 2009. godine veći su za 53,7%.

*Passenger kilometres in air transport in period July - September 2010 rose by 53.7% in relation to same period of last year.*

**Obim PTT usluga** kod pismonosnih pošiljki u periodu VII-IX 2010. godine u odnosu na isti period 2009. godine veći je za 4,3%.

*The volume of the postal services at letters mail in period July – September 2010 rose by 4.3% in relation to same period of 2009.*

**Fiksni telefonski razgovori u minutama** u periodu VII-IX 2010. godine u odnosu na isti period 2009. godine manji su za 16,4%.

*Number of telephone calls by fixed telephones in period July – September 2010 less for 16.4% in relation to same period of 2009.*

**Mobilni telefonski razgovori u minutama** u periodu VII-IX 2010. godine u odnosu na isti period 2009. godine veći su za 8,1%.

*Number of telephone calls by mobitel in period July – September 2010 rose by 8.1% in relation same period of last year.*

**Internet-trajanje konekcije u minutama** u periodu VII-IX 2010. godine u odnosu na isti period 2009. godine manje je za 68,6%, a broj poslatih SMS poruka manji je za 7,5%.

*Internet – minutes of connection in period July – September 2010 in relation to same period 2009 less for 68.6%, and number a SMS messages less for 7.5%.*

## UNUTRAŠNJA/UNUTARNJA TRGOVINA

## HOME TRADE

### Trgovina na malo

### Retail trade

U toku mjeseca novembra/studenog 2010. godine izvršena je korekcija prethodnih podataka trgovine na malo za period januar/siječanj-septembar/rujan 2010. godine, tako da je došlo do smanjenja ukupnog prometa bez PDV-a sa 290.975 hilj./tis. KM na 290.269 hilj./tis. KM. Promet u trgovini na malo sa PDV-om povećan je sa 534.903 hilj./tis. KM na 534.910 hilj./tis. KM.

*During November 2010 we corrected preliminary retail trade data for the period from January to September 2010. Total value (VAT excluded) decreased from 290,975 thousands KM to 290,269 thousands KM. Value in retail trade (included VAT) increased from 534,903 thousands KM 534,910 thousands KM.*



Za mjesec septembar/rujan ovim istraživanjem su obuhvaćena 1.843 poslovna subjekta.

This survey covers 1,843 enterprises in September 2010.

Ukupan promet u trgovini na malo sa uključenim PDV-om u septembru/rujnu 2010. ostvaren je u vrijednosti od 534.910 hilj./tis. KM, što je za 9,2% manje nego u prethodnom mjesecu, odnosno za 8,1% više nego istog mjeseca prethodne godine. U ukupno ostvarenom prometu u trgovini na malo učešće poslovnih subjekata registriranih u ostalim djelatnostima tj. djelatnostima izvan trgovine na malo iznosi 265.304 hilj./tis. KM. ili 49,6%.

Total value of retail trade in September 2010 (VAT including) is 534,910 thousands KM, 9.2% less than in previous month and 8.1% more than in September 2009. The share of enterprises in other activities is 265,304 thousands KM or 49.6% of total retail turnover.

Ukupan promet bez PDV-a u septembru/rujnu 2010. iznosi 290.269 hilj./tis. KM.

Total value (VAT excluded) in September 2010 is 290,269 thousands KM.

Promet od ostalih djelatnosti bez PDV-a poslovnih subjekata registriranih u trgovini na malo ostvaren u septembru/rujnu 2010. godine iznosi 59.370 hilj./tis. KM.

Value in other activities (VAT excluded) in September 2010 is 59,370 thousands KM.

Posmatrano prema pretežnoj djelatnosti poslovnog subjekta najveće učešće u prometu od trgovine na malo u septembru/rujnu 2010. godine ostvareno je u sljedećim djelatnostima: 52.1 KD-a (Trgovina na malo u nespecijaliziranim prodavnicama/prodavaonicama) u vrijednosti od 106.677 hilj./tis. KM ili 19,9% od ukupnog prometa u trgovini na malo, zatim 50.500 KD (Trgovina na malo gorivima i mazivima) u vrijednosti od 65.597 hilj./tis. KM ili 12,3 % i 52.4 KD (Ostala trgovina na malo novom robom u specijaliziranim prodavnicama/prodavaonicama) u vrijednosti od 45.750 hilj./tis. KM ili 8,6%.

According to prevailing activity of enterprises greatest value of retail trade in September 2010 realized in following activities: Retail sale in non-specialized stores 106,677 thousands KM or 19.9% in total sale; Retail sale of fuels 65,597 thousands KM or 12.3% and Other retail sale of new goods in specialized stores 45,750 thousand KM or 8.6%.

Posmatrano po trgovačkim strukama najveći promet od trgovine na malo u septembru/rujnu 2010. godine ostvaren je po grupama kako slijedi: Nespecijalizirane prodavnice/prodavaonice živežnim namirnicama 170.630 hilj./tis. KM ili 31,9 % od ukupnog prometa u trgovini na malo, zatim Motorna goriva i maziva 114.944 hilj./tis. KM ili 21,5 % i Željezna roba, boje, staklo i ostali građevinski materijal 44.243 hilj./tis. KM ili 8,3%. Učešće svih ostalih grupa u ukupnom prometu od trgovine na malo je 38,3%.

According to branches the greatest values of retail trade in September 2010 were in following groups: Non-specialized stores of food in value 170,630 thousands KM or 31.9% of total sale, Automotive fuel 114,944 thousands KM or 21.5%, and Basic metal goods, products for construction, glass 44,243 thousand KM or 8.3%. The share of all other groups in total retail sale was 38.3%.

Navedeni podaci odnose se na poslovne subjekte Federacije BiH čije su jedinice u sastavu locirane na teritoriji Federacije BiH.

These data related to enterprises and their units located in Federation B&H.

Poslovni subjekti Federacije BiH čije se jedinice u sastavu nalaze na teritoriji Republike Srpske (58 jedinica), u periodu 1.1. – 30.9. 2010. godine ostvarile su vrijednost prometa u trgovini na malo uključujući PDV od 286.065 hilj./tis. KM.

Business entities of Federation B&H with units located in RS (58 units), in period 1.1. – 30.9. 2010. realized value of retail trade (VAT included) in amount of 286,065 thousands KM.

#### **Prodaja poljoprivrednih proizvoda na pijacama/tržnicama, septembar/rujan 2010. godine**

#### **Sale of agriculture products at outdoor markets in September 2010**

Prodaja poljoprivrednih proizvoda na pijacama/tržnicama u septembru/rujnu 2010. godine iznosi 5.286.713 KM, što predstavlja povećanje prodaje za 617.257 KM ili za 13,2% u odnosu na septembar/rujan prethodne godine.

Value of sale agriculture products at outdoor markets in September 2010 was 5.286.713 KM, which represents increase of sale in amount of 617.257 KM or 13,2% in relation to September last year.

U septembru/rujnu 2010. godine učešće u ukupnoj prodaji poljoprivrednih proizvoda na pijacama/tržnicama posmatrano po grupama proizvoda je sljedeće: Povrće 35,6%, Voće 22,3%, Mlijeko i mliječni proizvodi 15,3%, Ostali proizvodi 13,2%, Perad i jaja 7,1%, Med 3,2%, Žita i proizvodi od žita 1,5%, Drvo 1,5%, Riba 0,3%.

In September 2010 share in total sale of agriculture products at outdoor markets, grouped to products is as follows: Vegetable 35,6%, Fruit 22,3%, Milk and dairy products 15,3%, Other products 13,2%, Poultry and eggs 7,1%, Honey 3,2%, Cereals and cereals products 1,5%, Wood 1,5%, Fish 0,3%,.

## **Prodaja i otkup poljoprivrednih proizvoda, septembar/rujan 2010. godine**

Ukupna vrijednost prodaje poljoprivrednih proizvoda vlastite proizvodnje poljoprivrednih preduzeća/poduzeća i zemljoradničkih zadruga i otkupa poljoprivrednih proizvoda od porodičnih/obiteljskih poljoprivrednih proizvođača u septembru/rujnu 2010. godine iznosi 13.662.844 KM što u poređenju sa septembrom/rujnom prethodne godine je manje za 506.661 ili za 3,6%.

Ukupna vrijednost prodaje poljoprivrednih proizvoda vlastite proizvodnje poljoprivrednih preduzeća/poduzeća i zemljoradničkih zadruga u septembru/rujnu 2010. godine iznosi 6.029.159 KM, što u poređenju sa septembrom/rujnom prethodne godine je veće za 358.960 KM ili za 6,3%.

Ukupna vrijednost otkupa poljoprivrednih proizvoda od porodičnih/obiteljskih poljoprivrednih proizvođača u septembru/rujnu 2010. godine iznosi 7.633.685 KM, što u poređenju sa septembrom/rujnom prethodne godine je manje za 865.621 KM ili za 10,2%.

## **VANJSKA TRGOVINA**

Federacija BiH je u periodu I-IX 2010. ostvarila izvoz u ukupnoj vrijednosti 3.469.233 hilj./tis. KM, što je za 27,9% više u odnosu na isti period prethodne godine.

Vrijednost izvoza za septembar/rujan 2010. iznosi 422.150 hilj./tis. KM, što je za 23,6% više u odnosu na isti mjesec prethodne godine, a 6,1% više u odnosu na avgust/kolovoz 2010.

Uvoz Federacije BiH u periodu I-IX 2010. iznosio je 6.467.220 hilj./tis. KM, što je za 7,3% više u odnosu na isti period prethodne godine.

U septembru/rujnu 2010. ostvaren je uvoz u vrijednosti 787.756 hilj./tis. KM, što je za 11,6% više u odnosu na isti mjesec prethodne godine, a 4,2% više u odnosu na avgust/kolovoz 2010.

U periodu I-IX 2010. izvoz je u prosjeku svaki mjesec rastao za 4,9%, a uvoz je u prosjeku svaki mjesec rastao za 6,4%.

Trgovinski deficit Federacije BiH za period I-IX 2010. iznosi 2.997.987 hilj./tis. KM.

Procenat pokrivenosti uvoza izvozom Federacije BiH za period I-IX 2010. je 53,6% i viši je za 8,6% u odnosu na isti period prethodne godine kada je pokrivenost iznosila 45,0%, odnosno manji za 0,1% u odnosu na period I-VIII 2010., kada je pokrivenost iznosila 53,7%.

Učešće Federacije BiH u ukupnom izvozu Bosne i Hercegovine za period I-IX 2010. je 66,4%, a u ukupnom uvozu 65,2%.

Prema KD-u, najveća vrijednost izvoza u periodu I-IX 2010. ostvarena je u području D "Prerađivačka industrija" u vrijednosti 3.203.206 hilj./tis. KM, što iznosi 92,3% ukupnog

## **Sale and purchase of agriculture products in September 2010**

*The total value of sale agricultural products by own production of agricultural companies and agricultural cooperatives and purchase of agriculture products from individual agriculture producers in September 2010. came to 13.662.844 KM, what in comparison with September of last year, represent decrease for 506.661 KM or 3,6 %.*

*The total value of sale agriculture products by companies and agricultural cooperatives in September 2010. amounts to 6.029.159 KM, what in relation to September of last year represent increase for 358.960 KM or 6,3 %.*

*The total value of purchase agriculture products by individual agricultural producers in September 2010. amounts to 7.633.685 KM, what in comparison with September last year represent increase for 865.621 KM or 10,2%.*

## **FOREIGN TRADE**

*Total exports of Federation of Bosnia & Herzegovina was 3,469,233 thousands of KM in period January-September 2010, which is 27.9% more than in the same period in 2009.*

*Total value of exports in September 2010 is 422,150 thousands of KM, which is 23.6% more than in the same month in 2009 and 6.1% more than in August 2010.*

*Total imports of Federation of Bosnia & Herzegovina in period January - September 2010 was 6,467,220 thousands of KM, which is 7.3% more than in the same period in 2009.*

*Total imports of Federation of Bosnia & Herzegovina in September 2010 was 787,756 thousands of KM, which is 11.6% more than in the same month in 2009 and 4.2% more than in August 2010.*

*In period January-September 2010 average growth in exports is 4.9% and average growth in imports is 6.4%.*

*Trade deficit of the Federation of B&H for period January-September 2010 is 2,997,987 thousands of KM.*

*The exports/imports ratio of the Federation of B&H was 53.6% in period January-September 2010. This is 8.6% more than in the same period in 2009 when ratio was 45.0% and 0.1% less than in period January-August 2010 when ratio was 53.7%.*

*In period January-September 2010 the Federation of B&H shared 66.4% in total exports of B&H. The share in total B&H imports was 65.2%.*

*In period January-September 2010 the biggest share in exports had section D NACE "Manufacturing" with the value 3,203,206 thousands KM, and with 92.3% share in*

izvoza. Najveća vrijednost u uvozu 5.671.469 hilj./tis. KM ostvarena je u području D "Prerađivačka industrija", što iznosi 87,7% ukupnog uvoza.

Prema SMTK, najveće učešće u izvozu za isti period ostvareno je u sektoru 6 "Industrijski proizvodi, razvrstani uglavnom po vrsti sirovina" sa vrijednošću 1.002.117 hilj./tis. KM, što je 28,9% ukupnog izvoza. Najveće učešće u uvozu ostvareno je u sektoru 6 "Industrijski proizvodi, razvrstani uglavnom po vrsti sirovina" sa vrijednošću 1.391.434 hilj./tis. KM, što je 21,5% ukupnog uvoza.

Prema BEC-u, najveća vrijednost izvoza u periodu I-IX 2010. ostvarena je u kategoriji 2 "Industrijski materijali" u vrijednosti 1.833.257 hilj./tis. KM, što iznosi 52,8% ukupnog izvoza. Najveća vrijednost u uvozu ostvarena je u kategoriji 2 "Industrijski materijali" u vrijednosti 2.072.441 hilj./tis. KM, što iznosi 32,0% ukupnog uvoza.

U periodu I-IX 2010. najviše se izvozilo u: Njemačku 646.272 hilj./tis. KM ili 18,6% ukupnog izvoza, Hrvatsku 554.790 hilj./tis. KM ili 16,0% i Italiju 395.552 hilj./tis. KM ili 11,4% ukupnog izvoza.

Izvoz u sve ostale zemlje iznosi 1.872.619 hilj./tis. KM ili 54,0% ukupnog izvoza.

U istom periodu najviše se uvozilo iz: Hrvatske 1.227.390 hilj./tis. KM ili 19,0% ukupnog uvoza, Njemačke 800.534 hilj./tis. KM ili 12,4% i Italije 592.341 hilj./tis. KM ili 9,2% ukupnog uvoza.

Uvoz iz svih ostalih zemalja iznosi 3.846.955 hilj./tis. KM ili 59,5% ukupnog uvoza.

Posmatrano po statističkim procedurama, što se tiče izvoza na prvom mjestu je redovan izvoz s učešćem 53,8% od ukupnog izvoza, a kad je u pitanju uvoz najveće učešće ostvareno je po proceduri "redovan uvoz" što je 85,4% od ukupne vrijednosti uvoza.

## TURIZAM

Smještajni kapaciteti to jest broj ležaja u septembru/rujnu 2010. godine iznose 16.325 i veći su za 5,5% u odnosu na septembar/rujan 2009. godine.

Bruto iskorištenost kapaciteta na području Federacije BiH, u mjesecu septembru/rujnu 2010. godine iznosila je 18,2%.

Ukupan broj dolazaka turista u septembru/rujnu 2010. godine iznosi 44.545 i veći je za 26,0% u odnosu na septembar/rujan 2009. godine.

Ukupan broj noćenja turista u septembru/rujnu 2010. godine iznosi 89.190 i veći je za 22,6% u odnosu na septembar/rujan 2009. godine. U ukupno ostvarenom broju noćenja učešće domaćih turista je 26,7%, a stranih turista 73,3%.

U ukupnom broju noćenja stranih turista u septembru/rujnu 2010. godine, najveće učešće prema zemlji prebivališta, ostvarili su turisti iz sjedećih država: Poljska 13,9%,

*total exports. The biggest share in imports had section D NACE "Manufacturing" with the value 5,671,469 thousands KM, and with 87.7% share in total imports.*

*In the same period the biggest share in exports had section 6 SITC "Industrial products, classified primarily by raw material" with the value 1,002,117 thousands KM, and with 28.9% share in total exports.*

*The biggest share in imports had section 6 SITC "Industrial products, classified primarily by raw material" with the value 1,391,434 thousands KM, and with 21.5% share in total imports.*

*According to BEC, the biggest share in exports for period January-September 2010 had category 2 "Industrial supplies" with the value 1,833,257 thousands KM, and with 52.8% share in total exports. The biggest share in imports had category 2 "Industrial supplies" with the value 2,072,441 thousands KM, and with 32.0% share in total imports.*

*In period January-September 2010 top 3 countries in exports were: Germany 646,272 thousands KM or 18.6% share in total exports, Croatia 554,790 thousands KM or 16.0% share and Italy 395,552 thousands KM or 11.4% share.*

*Exports to all other countries was 1,872,619 thousands KM or 54.0% share in total exports.*

*Top 3 countries in imports were: Croatia 1,227,390 thousands KM or 19.0% share in total imports; Germany 800,534 thousands KM or 12.4% share and Italy 592,341 thousands KM or 9.2% share.*

*Imports from all other countries was 3,846,955 thousands KM or 59.5% share in total imports.*

*According to statistical procedures, in exports the biggest share had normal exports with 53.8% of total exports. In imports the biggest share had normal imports with 85.4% of total imports.*

## TOURISM

*Accommodation capacities (number of beds) was 16.325 in September 2010, what is 5.5% more in relation to the same month of the last year.*

*Gross rate of utilisation of bed places was 18.2% in September 2010.*

*Total number of tourist arrivals was 44.545 what is 26.0% more in relation to the same month of the last year.*

*Total number of tourist overnight stays was 89.190, what is 22.6% more in relation to the same month of the last year. Domestic tourist's share of total number of overnight's stays was 26.7 % and foreign tourist's share was 73.3%.*

*According to the country of residence, the highest share of total number of overnights stays in September 2010 have realised tourists from the following countries: Poland*

Francuska 8,7%, Slovenija 7,3%, Njemačka 7,7%, i Hrvatska 10,1%.

Što se tiče dužine boravka stranih turista u našoj zemlji, na prvom mjestu je: Irska sa prosječnim zadržavanjem od 5,7 dana, slijedi Češka sa 4,2 dana, Danska 2,9 dana, Belgija 2,9 dana i Grčka sa 3,2 dana.

## ZAPOSLENOST I NEZAPOSLENOST

Ukupan broj zaposlenih prema kadrovskoj evidenciji u mjesecu septembru/rujnu 2010. godine na području Federacije BiH je 425.279 osoba, što predstavlja povećanje broja zaposlenih za 0,6% u odnosu na august/kolovoz 2010.godine. U poređenju sa godišnjim prosjekom broja zaposlenih u 2009. godini na području Federacije BiH došlo je do smanjenja broja zaposlenih za 0,3%.

Krajem septembra/rujna 2010. godine u Federaciji Bosne i Hercegovine na evidencijama službi za zapošljavanje bilo je 363.143 nezaposlenih osoba, što predstavlja smanjenje za 394 osobe ili 0,1% u odnosu na august/kolovoz 2010.godine.

Kvalifikaciona struktura evidentiranih nezaposlenih u septembru/rujnu 2010.godine bila je: VSS 13.833 ili 3,8%, VŠS 4.593 ili 1,3%, SSS 86.329 ili 23,8 %, VKV 2.285 ili 0,6%, KV 126.805 ili 34,9 %, NKV 117.399 ili 32,4 %, PKV 11.054 ili 3,0% i NSS 845 ili 0,2%.

Učešće stručnih osoba u ukupnom broju registriranih nezaposlenih je 233.845 ili 64,4% a nestručnih 129.298 ili 35,6%.

Krajem septembra/rujna 2010. godine poslovni subjekti iskazali su potrebe za 459 radnika, tako da na jednu prijavu potreba za radnicima u mjesecu septembru/rujnu 2010. dolazi 791 radnik koji traže zaposlenje.

## PLAĆA

Prosječna mjesečna isplaćena neto plaća po zaposlenom za septembar/rujan 2010.godine u Federaciji Bosne i Hercegovine iznosi 802,10 KM.

U toku mjeseca septembra/rujna 2010. godine došlo je do smanjenja prosječne mjesečne isplaćene neto plaće za 0,5%.

U periodu VII 2010. – IX 2010. godine prosječna mjesečna isplaćena neto plaća iznosi 804,20 KM. U odnosu na isti period prethodne godine došlo je do porasta prosječne mjesečne isplaćene neto plaće za 2,2%.

Prosječna mjesečna isplaćena bruto plaća po zaposlenom za septembar/rujan 2010. godine u Federaciji Bosne i Hercegovine iznosi 1.219,71 KM.

13,9%, France 8,7%, Slovenia 7,3%, Germany 7,7% , Croatia 10,1%.

Regarding the average detention of foreign tourist's stays in our country, on the first place comes Ireland with average stay of 5,7 day, then Denmark with 2,9 days, Czech with 4,2 days, Greece with 3,2 days and Belgium 2,9 days.

## EMPLOYMENT AND UNEMPLOYMENT

The total number of employed persons in September 2010. in the area of the Federation B&H came to 425,279. In relation to the previous month it rose by 0.6%. In comparison with the annual average number of employed persons in 2009. year in the area of the Federation B&H, it fell by 0.3%.

According to Unemployment Service data there were 363,143 registered unemployed persons at the end of September 2010. in the Federation B&H. In relation to the previous month it fell by 394 persons or by 0.1.

Breakdown of jobseekers by level of qualification is as follows: university-level specialist's training 13.833 or 3,8 %; advanced specialist's training 4.593 ili 1,3%; intermediate specialist's training 86.329 ili 23,8 %; highly skilled workers 2,285 or 0.6 %; skilled workers 126,805 or 34,9 %; unqualified workers 117,399 or 32.4 %; semi - skilled workers 11,054 or 3.0 % and low skilled workers 845 or 0.2 %.

Jobseekers are classified by skill level: 233,845 or 64.4% are referred to as expert persons and 129,298 or 35.6% referred to as unskilled persons.

At the end of September 2010. organizations and employers stated needs for 459 workers, so that one job offering is available for every 791 worker seeking a job.

## WAGE

The average net wage in September 2010. in the Federation B&H came to 802.10KM.

In the course of September 2010. the average net wage decreased by 0.5%.

In the period between VII 2010. – IX 2010. the average net wage came to 804.20 KM.. In comparison to the same period of the last year it increased by 2.2%.

The average gross wage in September 2010. in the Federation B&H came to 1,219,71 KM.

## PENZIJE/MIROVINE

U Federaciji BiH za mjesec septembar/rujan 2010. godine penzije/mirovine su isplaćene za 366.706 penzionera/umirovljenika.

Visina isplaćenih penzija/mirovina za mjesec septembar/rujan 2010. godine je sljedeća:

Prosječna isplaćena penzija/mirovina iznosi	339,08 KM
Najniža isplaćena penzija/mirovina iznosi	296,36 KM
Zajamčena penzija/mirovina iznosi	395,14 KM
Najviša isplaćena penzija/mirovina	1.975,71 KM

Podaci o penzijama/mirovinama preuzeti su od Federalnog zavoda MIO-PIO.

## CIJENE

### Indeksi potrošačkih cijena

Ukupan indeks potrošačkih cijena u septembru/rujnu 2010. godine viši je za 0,5% u odnosu na prethodni mjesec. Posmatrano po odjeljcima COICOP klasifikacije (Classification of Individual Consumption by Purpose), rast cijena registriran je u odjeljku Hrana i bezalkoholna pića za 1,3%, Rekreacija i kultura za 0,8%, u odjeljcima Obrazovanje i Ostala dobra i usluge za 0,3% i u odjeljcima Alkoholna pića i duhan i Namještaj, kućanski uređaji i redovno održavanje kuće za 0,1%.

U odjeljku Odjeća i obuća cijene su niže za 0,7%, Prevoz za 0,3% i u odjeljku Zdravstvo za 0,2%.

U ostalim odjeljcima cijene se nisu mijenjale u ovom mjesecu.

Ukupan indeks potrošačkih cijena u septembru/rujnu 2010. godine je viši za 2,0% u odnosu na isti mjesec prethodne godine i za 1,2% u odnosu na decembar 2009. godine.

Za devet mjeseci ove u odnosu na isti period prethodne godine ukupan indeks potrošačkih cijena je viši za 1,5%, a u posljednjih dvanaest u odnosu na prethodnih dvanaest mjeseci za 0,9%.

Ukupan indeks potrošačkih cijena u septembru/rujnu 2010. godine je viši za 1,5% u odnosu na prosjek 2009. godine, a u odnosu na prosjek 2005. godine viši je za 17,7%.

### Indeksi cijena proizvođača industrijskih proizvoda

Ukupan indeks cijena proizvođača industrijskih proizvoda u septembru/rujnu 2010. godine viši je za 0,6% u odnosu na prethodni mjesec.

Posmatrano prema glavnim industrijskim grupacijama indeks cijena intermedijarnih proizvoda osim energije viši je za 1,4%, kapitalnih proizvoda za 0,4%, a energije i netrajnih proizvoda za široku potrošnju za 0,2%.

Pad indeksa cijena registriran je kod trajnih proizvoda za

## PENSION

*Payment pensions in September 2010. in Federation B&H were for 366,706 pensioners.*

*The level of payment pension in September 2010. was as follows:*

<i>Average payment pension</i>	<i>339.08 KM</i>
<i>The lowest payment pension</i>	<i>296.36 KM</i>
<i>Guarantee amount of pension</i>	<i>395.14 KM</i>
<i>The highest payment pension</i>	<i>1,975.71 KM</i>

*Data picked up from Federal pension fund.*

## PRICES

### The consumer price index

*The consumer price index in September 2010 is rose by 0,5% in relation to the previous month.*

*Viewed by divisions COICOP clasification, the price index is rose by 1,3% in Food and non-alcoholic beverage, by 0,8% in Recreation and culture division, by 0,3% in Education and Miscellaneous goods and services division and by 0,1% in Alcoholic beverages and tobacco and Furniture, household equipment and routine maintenance of the house division.*

*Index is less: by 0,7% in Clothing and footwear division, by 0,3% in Transport division and by 0,2% in Health division.*

*In other divisions the price indexes are not changed in this month.*

*The consumer price index in September 2010 is rose by 2,0% in relation to the same month of previous year and by 1,2% in relation to December 2009.*

*In period January – September 2010 in relation to the same period of the previous year the consumer price index is rose by 1,5%, but in the last twelve months in relation to the previous twelve months, the consumer price index is rose by 0,9%.*

*The consumer price index in September 2010 is rose by 1,5% in relation to avarage 2009 and by 17,7% in relation to average 2005 year.*

### Producer price index

*The Producer price index in September 2010 is rose by 0,6% in relation to the previous month.*

*Viewed according to the main industrial groupings, the price index is rose in intermediate goods except energy by 1,4%, capital goods by 0,4%, and energy and non-durable consumer goods by 0,2%.*

*Decline at price index was registered in grouping durable*

široku potrošnju za 0,1%.

Posmatrano prema područjima KD-a, indeks cijena je viši u području Prerađivačke industrije za 0,8%, a u području Vađenja ruda i kamena za 0,3%.

U području proizvodnje, snabdijevanja/opskrbe električnom energijom, gasom/plinom i vodom indeks cijena se nije mijenjao u ovom mjesecu.

Posmatrano po oblastima, rast indeksa cijena je registriran kod Proizvodnje kancelarijskih/uredskih mašina/strojeva i računara (kompjuter) i Proizvodnje električnih mašina/strojeva i aparata, d.n. za 4,2%, Proizvodnje kemikalija i kemijskih proizvoda za 2,4%, Proizvodnje baznih metala za 2,3%, Proizvodnje koksa, derivata nafte i nuklearnog goriva za 1,7%, Proizvodnje prehrambenih proizvoda i pića za 1,3%, Proizvodnje metalnih proizvoda, osim mašina/strojeva i opreme za 0,9%, Štavljena i obrade kože; proizvodnje kofera, ručnih torbi, sedlarskih i saračkih proizvoda i obuće za 0,6% i Vađenja uglja/ugljena i lignita; vađenja treseta za 0,3%.

Pad indeksa cijena je registriran kod Proizvodnje celuloze, papira i proizvoda od papira za 3,0%, Proizvodnje proizvoda od gume i plastičnih masa za 2,7% i Prerade drveta/drva i proizvoda od drveta/drva i plute osim namještaja; proizvodnje predmeta od slame i pletarskih materijala za 0,3%.

U ostalim oblastima indeksi cijena se nisu mijenjali u ovom mjesecu.

Ukupan indeks cijena proizvođača industrijskih proizvoda u septembru/rujnu 2010. godine viši je za 1,9% u odnosu na isti mjesec prethodne godine, a u odnosu na decembar/prosinac 2009. godine niži je za 1,4%

Za devet mjeseci ove u odnosu na isti period prethodne godine ukupan indeks cijena proizvođača industrijskih proizvoda je niži za 0,5%, a u posljednjih dvanaest u odnosu na prethodnih dvanaest mjeseci je niži za 1,2%.

Ukupan indeks cijena proizvođača industrijskih proizvoda u septembru/rujnu 2010. godine niži je za 0,8% u odnosu na prosječan indeks iz 2009. godine, a u odnosu na decembar/prosinac 2006. godine (bazni mjesec) viši je za 3,4%.

consumer goods by 0,1%.

Viewed by sections of CEA the price index is rose in the section of Manufacturing by 0,8% and in the section of Mining and quarrying by 0,3%.

In the section of Elektricitiy, gas and water supply the price index is unchanged in this month.

Increase at price index was registered at the following divisions: Manufacture of office machinery and computers and Manufacture of electrical machinery and apparatus n.e.c. by 4,2%, Manufacture of chemicals and chemical products by 2,4%, Manufacture of basic metals by 2,3%, Manufacture of coke, refined petroleum products and nuclear fuel by 1,7%, Manufacture of food products and beverages by 1,3%, Manufacture of fabricated metal products, except machinery and equipment by 0,9%, Tanning and dressing of leather; mfr. of luggage handbags saddlery, harness and footwear by 0,6% and Mining of coal and lignite;extracion of peat by 0,3%.

Decline at price index was registered at: Manufacture of pulp, paper and paper products by 3,0%, Manufacture of rubber and plastic products by 2,7% and Manufacture of wood and products of wood and cork, except furniture; manufacture of articles of straw and plaiting materials by 0,3%.

In other divisions the price indices are unchanged in this month.

The Producer price index in September 2010 is rose by 1,9% in relation to the same month of the previous year and is less by 1,4% in relation to December 2009.

In period January-September 2010 in relation to the same period of the previous year the Producer price index is less by 0,5%, but in the last twelve months in relation to the previous twelve months the Producer price index is less by 1,2%.

The Producer price index in September 2010 is less by 0,8% in relation to the avarage index in 2009, and rose by 3,4% in relation to December 2006 (base month).

## METODOLOŠKA OBJAŠNJENJA

## NOTES ON METHODOLOGY

### INDUSTRIJA

### INDUSTRY

Pokazatelji o industrijskoj proizvodnji rezultat su Mjesečnog istraživanja industrije IND-1 koje provodi Federalni zavod za statistiku na temelju Zakona o statističkim istraživanjima u FBiH „Sl. novine Federacije BiH“ br. 63/03. Za prikupljanje podataka na obrascu IND-1 koriste se statistički standardi za Mjesečno istraživanje o industrijskoj proizvodnji (metodološke osnove za popunjavanje izvještaja objavljene u „Sl. novinama FBiH“ br.25/99 i Nomenklatura industrijskih proizvoda za BiH -NIP BiH 2005. objavljena u „Službenom glasniku BiH“ br. 19/06) Hijerarhijski nivoi proizvoda iz Nomenklature proizvoda sadrže nivoe KD (nivo razreda) usklađene sa EU klasifikacijom NACE Rev. 1.1. Koncepti i definicije koji se koriste za istraživanje IND-1 također su usklađeni s konceptima i definicijama iz Uredbe o kratkoročnim statistikama EU-e (STS R., EU Direktiva No.1165/98 Propis EU No. 696/93).

*Data presented in this chapter represent the results of the statistical survey entitled Monthly Survey on Industrial Production IND – 1 that the Federal Office of Statistics carried out on the bases of Law on Statistical Survey in FBiH (Sl. novine FBiH No. 63/03). Statistical standards for the Monthly Survey on Industrial Production (IND-1) published in Službene novine FBiH No. 25/99 are used for data collection purposes. They include Nomenclature of Industrial Products NIP BiH 2005 published in Službeni glasnik BiH No. 19/06. The hierarchical level of Nomenclature of Industrial Products comprises CA levels which are harmonised with the EU classifications NACE Rev. 1.1. Concepts and definitions used for IND –1 survey data collection are harmonised with concepts and definitions from the EU Stat – Term Statistics Regulation (STS R., EU Direktiva No 1165/98 Propis EU No 696/93).*

Mjesečnim izvještajem industrije obuhvaćene su sve pravne osobe koje zapošljavaju deset i više radnika (preduzeća/poduzeća i lokalne jedinice), razvrstane u Registru poslovnih subjekata u području C (Rudarstvo), D (Prerađivačka industrija) i E (Snabdijevanje/opskrba električnom energijom, plinom i vodom) po klasifikaciji djelatnosti BiH KD („Službeni glasnik BiH“ br. 84/06). Jedinice posmatranja su i pravne osobe koje nisu registrirane u područje C, D i E, a koje u svom sastavu imaju pogone - lokalne jedinice koje se bave industrijskom proizvodnjom.

*Reporting units for the IND – 1 are legal entities classified in the Register of Business Entities under CA (Law on Classification on Economic Activity, Službeni glasnik BiH No. 84/06), section C - Mining, D – Manufacturing industry and E – Electricity, gas and water supply, with ten or more persons employed (enterprise and local units) as well as legal entities which are not classified in the mentioned industrial sections – local kind of activity.*

Mjesečnim izvještajem industrije prikupljaju se podaci o ukupnom obimu/obujmu mjesečne proizvodnje, količinama utrošenim za dalju proizvodnju, zalihama, prodaji (količinski i vrijednosno) i broju zaposlenih.

*Monthly report includes data on volume of industrial production, number of persons employed, consumption of raw materials and other materials, stocks and sale.*

Indeksi industrijske proizvodnje izračunavaju se po Laspeyresovoj formuli. Osnov/temelj za izračunavanje indeksa su podaci o naturalnom izrazu prema nomenklaturi industrijskih proizvoda i pondera za te proizvode koji predstavljaju dodanu vrijednost za jediničnu proizvodnju.

*Industrial production volume indices are calculated according to the Laspeyres formula. Data on total production in quantities, defined in accordance with Nomenclature of Industrial Products and weights for these products, which represent the value added for production unit are the base for index calculation.*

### POLJOPRIVREDA

### AGRICULTURE

#### Indeksi fizičkog obima poljoprivredne proizvodnje

#### *The total agricultural output indices*

**Cilj istraživanja:** Da se osiguraju podaci za redovna mjerenja promjena obima ukupne poljoprivredne proizvodnje i promjena obima po granama i grupama proizvoda.

**Aim of survey:** To calculate changes of the total agricultural output and changes of the physical volume of agricultural production, by branch and group of products.

**Periodika istraživanja:** godišnja

**Frequency:** Annually

**Metod prikupljanja podataka i izračunavanja:** Pri utvrđivanju obima ukupne poljoprivredne proizvodnje razlikujemo ukupnu poljoprivrednu proizvodnju – bruto i finalnu poljoprivrednu proizvodnju – neto. Indeksi se izračunavaju po granama proizvodnje i grupama proizvoda, i bazirani su na bruto proizvodnji svake grane i grupe proizvoda.

**Method of calculating:** The total agricultural output index is calculated from the data on crop and animal production and from the triennial moving arithmetic mean of average purchasing prices.

Za izračunavanje indeksa ukupne poljoprivredne proizvodnje koriste se podaci o biljnoj i stočarskoj proizvodnji, s tim da se oduzme vrijednost poljoprivredne proizvodnje koja je iskorištena kao stočna hrana. Ponderi su trogodišnje prosječne otkupne cijene od oko 60 različitih poljoprivrednih proizvoda.

The index of final agricultural output is calculated from the value of total agricultural output, where the value of agricultural products used as fodder is excluded. The indices of different branches of agriculture are based on gross production for every branch.

## ŠUMARSTVO

## FORESTRY

Podaci o proizvodnji šumskih sortimenata u državnim šumama rezultat su Mjesečnog istraživanja šumarstva ŠUM-22 koje provodi Federalni zavod za statistiku na temelju Zakona o statističkim istraživanjima u FBiH "Sl. Novine FBiH", br. 63/03".

Data on production of forestry assortment are collected on the basis of monthly reports on exploitation of forests (ŠUM – 22) that the Federal Office of Statistics have collected from reporting units on the basis of Law on Statistical Survey in FB&H (Službene novine FBiH, No. 63/03).

Mjesečnim izvještajem šumarstva obuhvaćene su sve pravne osobe razvrstane u Registru poslovnih subjekata u području A - Poljoprivreda, lov i šumarstvo, odjeljak 02 – Šumarstvo, sječa drveta i usluge povezane s njima, a koje se bave stalnom proizvodnjom šumskih sortimenata u državnim šumama.

Reporting units for which reports ŠUM – 22 are submitted are legal entities, classified in the Register of Business Entities under section A – Agriculture, hunting and forestry and division 02 – Forestry, logging and related service activities according to the SCA.

Mjesečnim istraživanjem šumarstva prikupljaju se podaci o proizvodnji, prodaji i zalihama šumskih sortimenata u državnim šumama, broj zaposlenih radnika i ukupno posječena bruto drvna masa od koje su proizvedeni šumski sortimenti (kumulativno na kraju godine).

Monthly reports collect data on production, sale and stores of forestry assortments in the public forests, number of employed persons and gross felled timber.

Trupci (lišćara/listača i četinar/četinjača) su dijelovi debla koji su namijenjeni daljem prerađivanju piljenjem, ponekad rezanjem ili ljuštenjem jer imaju povoljna fizička i kemijska svojstva te su namijenjena za industrijsku preradu. To su trupci za rezanje te trupci za furnir i ljuštenje.

Logs (of broad-leaved trees and conifers) are parts of timber intended for further processing by sawing, sometimes by cutting and peeling, as they have good physical and chemical characteristics, so they are intended to be industrially processed. It includes logs for cutting and logs for veneer and peeling.

Jamsko drvo (lišćara/listača i četinar/četinjača) namijenjeno je za razne tehničke svrhe jer ima vrlo povoljna fizička i kemijska svojstva. To je drvo koje se upotrebljava za izgradnju i održavanje jamskih rovova i okna, dakle za gradnju u zemlji i pod zemljom. Ostalo dugo drvo (lišćara/listača i četinar/četinjača) obuhvaća sve vrste drva pogodne za mehaničku preradu, stupove za elektrovođove i TT vođove te ostalo oblo drvo.

Mining timber (of broad-leaved trees and conifers), having very good physical and chemical characteristics, is intended for various technical purposes. It is used for building and maintaining pits and shafts, for constructing under ground and on the surface. Other long timber (of broad-leaved trees and conifers) includes all kinds of wood suitable for mechanical processing, transmission-line and telephone-line pylons as well as other oval timber.

Prostorno drvo (lišćara/listača i četinar/četinjača) obuhvaća drvo za drvene ploče (pogodno za mehaničku preradu), a celulozno i taninsko drvo, zbog svog

Stack wood (of broad-leaved trees and conifers) includes wood for boards (suitable for mechanical processing). Wood - pulp and tannin wood are, for their



povoljnog kemijskog svojstva, pogodno je za kemijsku preradu. Taninsko drvo je sirovina iz koje se preradom dobivaju taninski ekstrakti.

*good chemical characteristics, suitable for chemical processing. Tannin wood is a material that, when processed, gives tannin extracts.*

Ogrijevno drvo je namijenjeno neposredno za ogrijev ili za proizvodnju drvenog uglja.

*Fuel-wood is either used directly as fuel or for production of charcoal.*

Ostalo grubo obrađeno drvo obuhvaća sitno tehničko drvo, pogodno za izradu drvenih motki i kolja, raznih letvi i stupova za ogradu, ručica za alat i sl.

*Other coarsely processed timber comprises small technical wood suitable for production of wooden props, poles, various laths and pillars for fences, handles for various tools and similar.*

## GRAĐEVINARSTVO

## CONSTRUCTION

Podaci građevinske statistike prikupljeni su mjesečnim izvještajima koje ispunjavaju pravne osobe sa 10 i više zaposlenih (260 izvještajnih jedinica) koje izvode građevinske radove opisane u području F – Građevinarstvo. Izvor podataka o djelatnosti preduzeća ili njihovih dijelova je Registar poslovnih subjekata.

*Construction activity is monitored with the statistical survey Monthly Report on Construction Activity in the Country (GRAD21/M) with 10 and more persons in paid employment ( 260 reporting units) engaged in construction works described in the Standard Classification of Economic Activities, section F-construction. Data source on the business activities and parts of business activities is a Register of business entities.*

Mjesečnim izvještajima GRAĐ-21/M prikupljaju se podaci o broju radnika i satima rada na gradilištima, te o vrijednosti narudžaba prema vrstama građevina i podaci o vrijednosti izvršenih radova i broju završenih stanova i stanova u izgradnji.

*A monthly report GRAD-21/M collects data on the number of workers and hours worked on construction fields, together with the value of orders by type of construction, value of construction projects put in place and number of completed dwellings and dwellings in construction.*

U **sate rada** računaju se sati rada onih radnika (osim rukovodioca gradilišta) koji su neposredno sudjelovali na bilo kojoj fazi izvođenja građevinskih radova, tj. odrađeni redovni sati rada, odrađeni sati u prekovremenom radu, noćnom radu, radu u nedjelju i na državne praznike. Navedeni stvarno odrađeni sati rada obuhvaćaju se bez obzira na to jesu li plaćeni ili iz bilo kojeg razloga nisu plaćeni i neće biti ni plaćeni. Ne obuhvaćaju se plaćeni sati koji nisu ostvareni na gradilištima iz bilo kojeg razloga (godišnji odmor, bolovanje, nedostatak posla ili materijala).

*Actually work hours are those worked by the workers (except head of construction field) who directly participated in any stage of construction works, i.e. actually worked usual hours, actual hours worked overtime, in night shifts, on Sundays and holidays. Mentioned hours actually worked are included irrespective of whether paid, not paid or not to be paid from any reason. Not included are hours paid but not worked on construction fields from whatever reason ( vacation, sick leave, lack of work or material).*

Pod primljenim **narudžbama** podrazumijeva se ukupna vrijednost ugovora sklopljenih u izvještajnom mjesecu i prije s naručiocima radova. Smatra se da je narudžba nastala na dan kada je potpisan ugovor između naručitelja i izvođača radova.

*Orders taken include total value of contracts made in the reference month with ordering parties. An order is considered to be made on the contract is signed between the ordering party and contractor.*

U narudžbe se također uključuje izgradnja za vlastite potrebe, tj. potrebe pravnih osoba koje izvode građevinske radove, kao i drugi slučajevi kada ne postoji pismeni ugovor s naručiteljem radova.

*Orders also include own account construction, i.e. for the needs of legal entity who is a contractor, as well as in other cases when there is no contract in writing with the ordering party.*

Kod izgradnje za vlastite potrebe smatra se da je narudžba nastala na dan kada su započeli radovi na gradilištu, a uključuje se predviđena vrijednost radova. Da ne bi došlo do višestrukog prikazivanja vrijednosti narudžaba radi podugovaranja radova, obuhvaća se vrijednost ugovorenih radova koje pravna osoba

*In own account construction order is considered to be made on the day of starting works on the construction field, and the presumed value of work is included. In order not to express more than once the value of orders when presenting them in order to make sub-contracts, the value included is the one of the agreed*

namjerava ostvariti sa vlastitim radnicima, odnosno sa radnicima koji će se neposredno angažirati za izvršenje ugovora.

Vrijednost **izvršenih radova** obuhvaća: vrijednost rada, građevinskog materijala, gotovih proizvoda za ugradnju, goriva, energije i druge troškove koji ulaze u obračunske situacije za naručitelje radova, **osim vrijednosti radova podizvođača i poreza na dodanu vrijednost.**

Ovakav način praćenja izvršenih radova preporučuje Europski statistički ured da bi se izbjeglo višestruko prikazivanje vrijednosti radova zbog podugovaranja radova. Svi vrijednosni podaci o radovima u zemlji prikazani su u tekućim cijenama.

Podaci o **broju i površini završenih stanova**, te podaci o broju nezavršenih stanova prikupljaju se od glavnih izvođača radova koji imaju direktan ugovor s investitorom (ili grade za vlastite potrebe, tržište i sl.).

Pod brojem (završenih ili nezavršenih) stanova podrazumijevaju se samo novi stanovi, dakle stanovi u potpuno novim zgradama koje su podignute na gradilištima na kojima prije nije bilo nikakve građevine ili je postojala građevina, ali je prethodno srušena tj. uklonjena. U prikazane nove stanove uključuju se i dograđeni ili nadograđeni stanovi na postojećim građevinama.

Od 2000-te godine Mjesečni izvještaj građevinarstva o radovima u zemlji (upitnik GRAĐ-21M) usklađen je sadržajno i metodološki s preporukama Europskog statističkog ureda o kratkoročnim pokazateljima građevinske djelatnosti i međunarodnom Klasifikacijom vrsta građevinskih objekata-KVGO, a promijenjen je i obuhvat izvještajnih jedinica i periodičnost prikupljanja nekih podataka. Iz tog razloga neki podaci nisu uporedivi s podacima o vrijednosti radova prije 2000. godine.

## **PRIJEVOZ, SKLADIŠTENJE I TELEKOMUNIKACIJE**

Podaci o cestovnom prijevozu robe i putnika dobiveni su iz istraživanja: Tromjesečni izvještaj o cestovnom prijevozu putnika (obrazac SA/T-11), Tromjesečni izvještaj o cestovnom prijevozu robe (obrazac SA/T-11a) i Tromjesečni izvještaj o gradsko-prigradskom prijevozu (obrazac SG/T-11).

### **Jedinice posmatranja**

Jedinice posmatranja u cestovnom prijevozu su poslovni subjekti i njihovi dijelovi prema KD-u registrirani u području I, u podrazredu 60.21.1 (Prijevoz putnika u cestovnom saobraćaju, redovni-linijski) ili u razredima 60.23 (Ostali prijevoz putnika u cestovnom saobraćaju) i 60.24 (Prijevoz robe-tereta u cestovnom saobraćaju) te podrazredu 60.21.2 (Prijevoz putnika u gradskom i prigradskom saobraćaju redovni-linijski).

*upon works which the legal entity is to effectuate with own workers, or workers to be hired only for that particular work.*

*Value of construction projects put in place includes the value of work, building material, complete units and structures, propulsion material and other expenses which make part of the accounting report for a client excluding value of work of sub-contractors and value added tax.*

*Such way of monitoring of construction put in place is recommended by the European Statistical Office in order to avoid double counting of the work value due to sub-contracting. All data on the value of construction in the country are expressed in current prices.*

*The data on the number and surface area of completed dwellings and the number of unfinished dwellings are collected from the main contractors who have a direct contract with investors (or build for own account, sale or similar).*

*Under number of ( completed or unfinished) dwellings only newly built dwellings are meant in new buildings built on the building sites where there wasn't any construction before or which had previously been destructed and removed. Presented newly built dwellings include also extended or additional dwellings on existing buildings, if built as new housing units.*

*Since 2000, monthly and quarterly reports on construction works in the country (GRAĐ-21/M) were by methodology and content harmonized with the recommendations of the European Statistical Office on short-term indicators in construction activity and international Classification of types of constructions-CTC, coverage of reporting units and periodicity of some data collection were changed. Therefore, the data aren't comparable with data on value of construction works before 2000.*

## **TRANSPORT, STORAGE AND TELECOMMUNICATION**

*Data on road transport of passengers and goods are collected through Quarter report of road transport passengers (SA/T-11), Quarter report of road transport goods (SA/T-11a), and Quarter report of urban-suburban transport (SG/T-11) .*

### *Reporting units*

*Reporting units in road transport are business entities and parts of business entities classified in the Register of business entities under CA section 1, subgroup 60.21.1 (road passenger transport regular liner) or group 60.23 (other road passenger transport and 60.24 (road freight transport) and subgroup 60.21.2 (urban-suburban passenger transport, regular liner).*

## Definicije

### Cesta

Put namijenjen kretanju cestovnih vozila na čvrstoj podlozi, osim tračnica ili staza u zračnim lukama, otvorena za javni promet, u prvom redu namijenjena za kretanje cestovnih motornih vozila na kotačima.

### Cestovno motorno prijevozno sredstvo

Cestovno prijevozno sredstvo opremljeno pogonskim motorom koji je njegovo jedino sredstvo pokretanja, obično se koristi za prijevoz osoba ili robe ili za vuču vozila koja se koriste za prijevoz osoba ili roba.

### Autobus

Cestovno motorno prijevozno sredstvo namijenjeno prijevozu putnika s više od 9 sjedećih mjesta (uključujući vozačevo sjedalo).

### Trolejbus

Cestovno prijevozno sredstvo namijenjeno prijevozu putnika s više od 9 sjedećih mjesta (uključujući vozačevo) povezano s električnim vodičima.

### Tramvaj

Prijevozno sredstvo namijenjeno prijevozu putnika s više od 9 sjedećih mjesta (uključujući vozačevo) koje se kreće po tračnicama, povezano s električnim vodičima ili koje pokreće dizelski motor.

### Cestovni prijevoz

Svako kretanje robe i/ili putnika u cestovnom prijevoznom sredstvu po cestovnoj mreži. Obuhvaća se unutrašnji i međunarodni cestovni prijevoz.

Kad se cestovno prijevozno sredstvo prevozi na drugom cestovnom prijevoznom sredstvu, uzima se u obzir jedino kretanje vozila koje obavlja prijevoz (aktivni oblik).

### Unutrašnji cestovni prijevoz

Cestovni prijevoz između dva mjesta (mjesta utovara/ukrcaja i mjesta istovara/iskrcaja) smještenih u istoj zemlji bez obzira na zemlju u kojoj su cestovna prijevozna sredstva registrirana. Može obuhvaćati i tranzit kroz drugu zemlju.

### Međunarodni cestovni prijevoz

Cestovni prijevoz između dva mjesta (mjesta utovara/ukrcaja i mjesta istovara/iskrcaja) koja se nalaze u dvije različite zemlje. Može obuhvaćati tranzit kroz jednu ili više drugih zemalja.

### Cestovni tranzit

Cestovni tranzit preko neke zemlje između dva mjesta (mjesta utovara i mjesta istovara) smještena u drugoj zemlji ili drugim zemljama pod uvjetom da je ukupno putovanje preko teritorija te zemlje obavljeno cestom i da nije bilo ni utovara ni istovara u toj zemlji.

### Gradski cestovni prijevoz

Prijevoz koji se obavlja po gradskim cestama i tramvajskim prugama. Samo se prijevoz koji se obavlja uglavnom ili isključivo

## Definitions

### Road

Line of communication (travelled way) using a stabilized base other than rails or air strips open to public traffic, primarily for the use of road motor vehicles running on their own wheels.

### Road motor vehicle

A road vehicle fitted with an engine whence it derives its sole means of propulsion, which is normally used for carrying persons or goods or for drawing, on the road, vehicles used for the carriage of persons or goods.

### Motor-coach or bus

Passenger road motor vehicle designed to seat more than nine persons (including the driver).

### Trolleybus

Passenger road vehicle designed to seat more than nine persons (including the driver), which is connected to electric conductors and which is not rail-borne.

### Tram (street-car)

Passenger road vehicle designed to seat more than nine persons (including the driver), which is connected to electric conductors or powered by diesel engine and which is railborne.

### Road transport

Any movements of goods and/or passengers using a road vehicle on a given road network. National and international road transport is involve.

When a road vehicle is being carried on another vehicle, only the movement of the carrying vehicle (active mode) is considered.

### National road transport

Road transport between two places (a place of loading / embarkation and a place of unloading / disembarkation) located in the same country irrespective of the country in which the vehicle is registered. It may involve transit through a second country.

### International road transport

Road transport between two places (a place of loading / embarkation and a place of unloading / disembarkation) in two different countries. It may involve transit through one or more additional country or countries.

### Road transit

Road transport through a country between two places (a place of loading and a place of unloading) both located in another country or in other countries provided that the total journey within the country is by road and that there is no loading and unloading in that country.

### Urban road transport

Transport carried out on urban roads or tramways. Only transport mainly or solely performed on urban roads is considered to be urban transport.

gradskim cestama, smatra gradskim prijevozom.

**Pređeni kilometar**

Jedinica mjere koja predstavlja kretanje cestovnog prijevoznog sredstva na udaljenosti od jednog kilometra.

*Vehicle-kilometre*

*Unit of measurement representing the movement of a road motor vehicle over one kilometre.*

**Cestovni putnički kilometar**

Jedinica mjere koja predstavlja prijevoz jednog putnika cestom na udaljenosti od jednog kilometra. Udaljenost koja se uzima u obzir udaljenost je koju je putnik stvarno proputovao.

*Road passenger-kilometre*

*Unit of measure representing the transport of one passenger by road over one kilometre. The distance to be taken into consideration is the distance actually travelled by the passenger.*

**Roba prevezena cestom**

Svaka roba koja se prevozi cestovnim prijevoznim sredstvima.

Uključuje svu ambalažu i opremu kao što su kontejneri, izmjenjivi sanduci ili palete.

*Goods carried by road*

*Any goods moved by road goods vehicles.*

*This includes all packaging and equipment such as containers, swap-bodies or pallets.*

**Cestovni tonski kilometar**

Jedinica mjere robnog prometa koja predstavlja učinak prijevoza jedne tone robe cestom, na udaljenosti od jednog kilometra.

Udaljenost koja se uzima u obzir stvarno je prijeđena udaljenost na promatranoj mreži.

*Tonne-kilometre by road*

*Unit of measure of goods transport which represents the transport of one tonne by road over one kilometre.*

*The distance to be taken into consideration is the distance actually run.*

**Roba koja je izašla iz zemlje cestom - izvoz**

Roba ukrcana na cestovno prijevozno sredstvo u nekoj zemlji i prevezena cestom da bi bila istovarena u drugoj zemlji.

*Goods having left the country by road - exports*

*Goods which having been loaded on a road vehicle in the country, left the country by road and were unloaded in another country.*

**Roba koja je ušla u zemlju cestom – uvoz**

*Goods having entered the country by road – imports*

Roba ukrcana u cestovno prijevozno sredstvo u nekoj drugoj zemlji i koja je cestom ušla u zemlju gdje će biti iskrcana.

*Goods which, having been loaded on a road vehicle in another country, entered the country by road and were unloaded there.*

**Roba u tranzitu cestom**

Roba koja je ušla u zemlju cestom i izašla iz zemlje cestom na mjestu različitom od mjesta ulaska, nakon što je prevezena kroz zemlju u istom cestovnom prijevoznom sredstvu.

Prekrcaj s jednog cestovnog prijevoznog sredstva na drugo i promjena cestovnog tegljača smatraju se utovarom/istovarom.

*Goods in transit by road throughout*

*Goods which entered the country by road and left the country by road at a point different from the point of entry, after having been carried across the country in the same goods road motor vehicle.*

*Transshipment from one goods road vehicle to another or change of the road tractor are regarded as loading / unloading.*

**UNUTRAŠNJA/UNUTARNJA TRGOVINA**

*HOME TRADE*

**DISTRIBUTIVNA TRGOVINA**

*DISTRIBUTIVE TRADE*

**Izvori i metode prikupljanja podataka**

*Source and methods of data collection*

Podaci o broju prodavnica/servisa, broju zaposlenih, ostvarenom prometu, zalihama dobiveni su iz istraživanja Tromjesečni izvještaj distributivne trgovine za pravne osobe – preduzeća / trgovačka društva (obrazac TRG – 2). Istraživanje se provodi na temelju Zakona o statistici u Federaciji BiH ("Sl. Novine FBiH br. 63/03"). Podaci o prometu iskazuju se kao apsolutni brojevi i nominalni indeksi.

*Data on number of stores/services, number of persons employed, realised turnover, stocks in the activities of distributive trade are collected from the Quarterly Report on Distributive Trade (TRG – 2 questionnaire). This survey is conducted on the bases of Law on Statistical Survey in the Federation of BiH ("Official Gazette FBiH No. 63/03"). Data on turnover are presenting in the form of absolute figures and nominal indices.*

**Jedinice posmatranja**

*Reporting units*

Jedinice posmatranja su pravne osobe – preduzeća/poduzeća trgovačka društva koje su prema pretežnoj djelatnosti registrirane u području G

*The reporting units are legal enterprises / trade companies which have been classified into section G of the Classification of Economic Activities (CEA)*

Klasifikacije djelatnosti (KD).

Također, obuhvaćene su izabrane pravne osobe koje su prema pretežnoj djelatnosti **registrirane u nekoj od ostalih djelatnosti** (industrija, građevinarstvo, ugostiteljstvo itd.) prema KD.

Obrtnici nisu obuhvaćeni ovim istraživanjem.

## Definicije

**Distributivna trgovina** sastoji se od svih oblika trgovačkih aktivnosti, od nabavke robe od proizvođača do isporuke robe krajnjem potrošaču. Obuhvaća: trgovinu na veliko za svoj račun, posredovanje u trgovini na veliko, trgovinu na malo i popravke motornih vozila i motocikla te predmeta za ličnu upotrebu i domaćinstvo.

**Trgovina na veliko (na domaćem tržištu)** je aktivnost kupovine i preprodaje robe industrijskim, trgovačkim, profesionalnim korisnicima i ustanovama i drugim poslovnim subjektima koji se bave trgovinom na veliko ili na malo. Također, uključuje se i tranzitni promet robe (prodaja robe koja se po nalogu prodavača direktno isporučuje kupcu bez prethodnog uskladištenja te robe kod prodavača).

**Posredovanje u trgovini na veliko** podrazumijeva obavljanje djelatnosti trgovine na veliko uz naplatu ili po ugovoru. Uključuje se prodaja s konsignacijskih skladišta, usluge komisionara (agenata), posrednika za trgovačku robu i drugih veletrgovaca koji trguju u ime ili za račun drugih te djelatnosti onih koji učestvuju u povezivanju prodavača s kupcima ili poduzimaju trgovačke transakcije u ime vlasnika robe.

## TRGOVINA NA MALO

### Izvori prikupljanja podataka

Podaci o ostvarenom ukupnom prometu trgovačkih preduzeća/poduzeća i prometu u trgovini na malo dobiveni su iz istraživanja Mjesečni izvještaj trgovine na malo (obrazac TRG – 1).

Od 1. januara 2008. promijenjen je način iskazivanja podataka. Podaci o prometu od trgovine na malo iskazani su na dva načina: prema pretežnoj djelatnosti u koju su razvrstani poslovni subjekti (tabela 1) i prema trgovačkim strukama (tabela 3).

Podaci o prometu iskazuju se kao apsolutni brojevi i nominalni indeksi.

### Jedinice posmatranja

Jedinice posmatranja su pravne osobe – preduzeća/poduzeća trgovačka društva koja su prema pretežnoj (glavnoj) djelatnosti registrirana u trgovini na malo ili u prodaji, održavanju i popravcima motornih vozila i popravcima predmeta za osobnu upotrebu/uporabu i upotrebu/uporabu u domaćinstvu/kućanstvu, tj. u odjeljku 52 ili u podrazredima 50.10.2, 50.30.2, 50.40.2 i razredu 50.50 Klasifikacije djelatnosti – Rev.1.1. Također su obuhvaćene izabrane pravne osobe iz ostalih djelatnosti ako obavljaju navedene djelatnosti.

according to prevailing activity, as well as those **classified in other activities** (industry, construction, hotels and restaurants etc.) but engaged in the trade activities from section G of the CEA.

The tradesmen are excluded.

## Definitions

**Distributive trade** consists of all types of trade activities, from supplying goods from the producer to distributing them to the final consumer. It comprises wholesale trade on one's own account, wholesale on a fee or contract bases, retail trade and repair of motor vehicles and motorcycles and personal and household goods.

**Wholesale trade (on domestic market)** is an activity of sale of goods to industrial, trading and professional users and organisations as well as to other business entities engaged in wholesale and retail trade. It also includes transit goods trade (sales of goods which is by a vendor's order directly delivered to a customer without being previously stored at the salesman's).

**Wholesale on a fee or contract bases** consists of performing of wholesale trade by payment or contract. It includes sales from consignment warehouses, commissioners' services, mediator for trading goods and other wholesale vendors operating in the name or on the account of others, as well as an activity of those who are engaged in connecting vendors with customers or undertake trade transactions on behalf of the owner of goods.

## RETAIL TRADE

### Source of data collection

Data on total turnover of retail trade enterprises and retail trade turnover are obtained by the Monthly Retail Trade Report (TRG–1 questionnaire).

Since 1<sup>st</sup> January 2008 has been changed as well as the method of presenting of retail trade data. Data on retail trade turnover are presented in two ways: according to the prevailing activity of the enterprises as well as by trade branches.

Data on turnover are presenting in the form of absolute figures and nominal indices.

### Reporting units

Reporting units are legal enterprises / trade companies engaged into retail trade or sale, maintenance and repair of motor vehicles, that is enterprises / trade companies classified by their prevailing (main) activity in section 52 or sub – classes 50.10.2, 50.30.2, 50.40.2 and class 50.50 according to the Classification of Economic Activities – NACE Rev.1.1. Selected enterprises engaged in other activities but executing the above mentioned ones are also included.

Tradesmen are excluded.

*Obrtnici nisu obuhvaćani ovim istraživanjem.*

## **Definicije**

**Ukupan promet preduzeća/poduzeća registriranih za trgovinu na malo (isključujući PDV)** obuhvaća vrijednost svih prodatih roba i obavljenih usluga na tržištu tokom/tjekom mjeseca, bez obzira na to da li su naplaćene, tj. uključuje se ne samo promet od trgovine na malo nego i promet od ostalih djelatnosti.

**Promet od trgovine na malo (uključujući PDV)** obuhvata vrijednost prodatih roba krajnjim potrošačima odnosno stanovništvu za vlastitu potrošnju ili za upotrebu u domaćinstvu/kućanstvu i obavljenih usluga u posmatranom periodu bez obzira da li su naplaćene ili ne.

**Promet od ostalih djelatnosti (isključujući PDV)** obuhvaća vrijednost svih ostalih prodatih proizvoda i usluga na tržištu (trgovina na veliko, posredovanje u trgovini na veliko, popravci, ugostiteljstvo i ostale djelatnosti). Ovdje se uključuje promet samo onih poslovnih subjekata čija je glavna djelatnost trgovina na malo dok poslovni subjekti čija je glavna djelatnost izvan trgovine na malo tj. neka druga ne iskazuju promet od ostalih djelatnosti.

*Podaci o prometu ne uključuju porez na dodanu vrijednost što je u skladu sa EU regulativom. Međutim, raspoložemo i sa podacima o prometu s PDV – om, ali isključivo radi nacionalnih potreba.*

**PDV** je indirektni porez na potrošnju, koji se naplaćuje pri svakoj određenoj fazi u proizvodnom i distribucijskom lancu. Obuhvaća porez na dodanu vrijednost koji je obračunat kupcu. Primijenjuje se od 1.1.2006. na osnovu Zakona o porezu na dodatu vrijednost (Službeni glasnik BiH, br.9/05 i 35/05).

**Trgovačke struke** predstavljaju pretežni robni asortiman prodaje u trgovini na malo. Grupe proizvoda koji se pretežno prodaju razvrstane su na temelju KD Rev.1.1.

## **Otkup i prodaja poljoprivrednih proizvoda**

Podaci o otkupu i prodaji poljoprivrednih proizvoda dobiveni su iz istraživanja: Mjesečni izvještaj o otkupu poljoprivrednih proizvoda od porodičnih/obiteljskih poljoprivrednih proizvođača (obrazac TRG-31) i Mjesečni izvještaj o realizaciji poljoprivrednih proizvoda vlastite proizvodnje poljoprivrednih poslovnih subjekata i zemljoradničkih zadruga (obrazac TRG-33), koje dostavljaju poslovni subjekti i dijelovi poslovnih subjekata razvrstani u područje A (Poljoprivreda, lov i šumarstvo) i područje B (ribarstvo) Standardne klasifikacije djelatnosti, tj. poslovni subjekti (poljoprivredne zadruge, trgovačke, industrijske i druge organizacije) koji vrše otkup poljoprivrednih proizvoda od porodičnih/obiteljskih poljoprivrednih proizvođača, kao i poslovni subjekti koji vrše prodaju poljoprivrednih proizvoda iz vlastite

## **Definitions**

**Total turnover of retail trade enterprises (excluding value added tax)** is a total value of all goods sold and services provided on the market in the observed period, irrespective of the fact whether they are paid or not, that is it includes retail trade turnover and also the turnover of the enterprises in other kinds of activity.

**Retail trade turnover (including value added tax)** is the sale of goods to final consumers, that is to population for personal consumption or for using in household and services provided, irrespective of the fact whether they are paid or not.

**Turnover of other kinds of activity (excluding value added tax)** includes a total value of all other goods sold and services provided on the market (from wholesale trade, wholesale on a fee or contract basis, repairs, hotels and restaurants and other activities). It includes turnover of enterprises whose main kind of activity is retail trade.

*Data on turnover excluding VAT are presented according to the EU Regulation but also there are data on turnover including VAT for national purposes.*

**Value added tax (VAT)** is tax on exchanges. It is levied on the added value that results from each exchange. It is an indirect tax on consumption, because the consumers actually bear the cost of the tax. It has been in use since 1<sup>st</sup> of January 2006 on the bases of The Law on Value Added Tax in Bosnia and Herzegovina (Official Gazette B&H No. 9/05 and 35/05).

**Branch** is the actual prevailing assortment of sale in retail trade. Groups of prevalingly sold products are classified according to the Classification of Economic Activities (NACE Rev.1.1).

## **Purchase and sale of agricultural products**

*Data on sale and purchase of the agricultural products are collected through monthly surveys: Monthly Report on purchase of agricultural products from individual agriculture producers (TRG – 31) and Monthly Report on sale own agricultural products by companies and agricultural cooperatives (TRG – 33) from legal entities and parts of legal entities classified according to the SCA into the field A (Agriculture, hunting and forestry) and the field B (Fishing), as well as other legal entities engaged in buy-off from family farms in order to resale the products or process them in own establishments (e.g. agricultural co-operatives, trading, manufacturing and other organisations) classified in other activities.*

poljoprivredne proizvodnje ili ostvarene interne realizacije poljoprivrednih proizvoda u vlastitim pogonima u svrhu proizvodnje.

Podaci o otkupu i prodaji poljoprivrednih proizvoda iskazuju se:

1. vrijednosno u KM, razvrstani po grupama proizvoda i
2. količinski u tonama, hilj. kom., hilj. lit. za važnije poljoprivredne proizvode, kao i prosječne cijene u KM po proizvodima za tekući mjesec

Podaci o prometu poljoprivrednih proizvoda na pijacama/tržnicama dobiveni su iz istraživanja: Mjesečni izvještaj o prometu poljoprivrednih proizvoda na pijacama/tržnicama (obrazac TRG -13) koje dostavljaju poslovni subjekti koji pružaju usluge korištenja prodajnog prostora pijace. Ne obuhvaćaju se količine proizvoda koje na pijacu iznose poljoprivredna dobra već samo ono što individualni poljoprivredni proizvođači donose i prodaju.

Podaci o prometu poljoprivrednih proizvoda na pijacama/tržnicama iskazuju se:

1. vrijednosno u KM po grupama proizvoda i proizvodima i
2. količinski u tonama, hilj. kom., hilj. lit., kao i prosječne cijene u KM po proizvodima za tekući mjesec

Otkup poljoprivrednih proizvoda je kupovina odnosno preuzimanje poljoprivrednih proizvoda neposredno od porodičnih/obiteljskih proizvođača koje poslovni subjekti obavljaju radi dalje prodaje ili prerade.

Prodaja poljoprivrednih proizvoda je prodaja, odnosno isporuka poljoprivrednih proizvoda iz vlastite proizvodnje poslovnih subjekata i njihovih dijelova.

## VANJSKA TRGOVINA

### Izvori i metode prikupljanja podataka

Osnovni/temeljni izvor podataka za statistiku vanjske trgovine FBiH je Jedinствена carinska isprava (JCI) koju deklarant (poslovni subjekt ili druga ovlaštena osoba, npr špediter) podnosi carinarnici prilikom carinjenja robe. Za prikupljanje i kontrolu ispravnosti carinskih deklaracija odgovorna je Uprava za indirektno/neizravno oporezivanje BiH (UIO), koja propisuje oblik, sadržaj, način ispunjavanja i podnošenja isprava u carinskom postupku. Federalni zavod za statistiku preuzima od Agencije za statistiku BiH, originalnu carinsku bazu podataka UIO u obliku slogova na magnetnom mediju i dalje ih statistički obrađuje i publicira.

### Obuhvat podataka i jedinica posmatranja

U statistici vanjske trgovine Federacije BiH koristi se proširena definicija Specijalnog sistema trgovine prema kojoj se uključuju redovan izvoz i uvoz, unutarnja i

*Data are presented:*

1. *in value (KM) classified according to group of products and*
2. *in quantity and average prices for current period.*

*Data on turnover of agricultural products at marketplaces are based according to regular statistical reports: Monthly report on turnover at marketplaces (TRG – 13) of business entities who give services for using selling area. These data covered only quantity of products from individual agricultural producers.*

*Data are presented:*

1. *in value (KM) classified according to group of products and*
2. *in quantity and average prices for current period.*

*Purchase of agricultural products is buying, taking over agricultural products from individual producers which performing business entities with a view of further sale and processing.*

*Sale of agricultural products consists of sale, respectively delivery of agricultural products that are obtained from own production of business entities and parts of business entities.*

## FOREIGN TRADE

### Sources and methods of data collection

*The main source of data for the statistics on exports and imports is Single Administrative Document (SAD). The B&H Indirect Taxation Agency is responsible for collection and control of the validity of SAD, and it also determines the form, the content, the way of filling in, and the way of submitting of SAD. Federal Office of Statistics receives from the B&H Agency for statistics original customs database, originated and reviewed from the Indirect Taxation Agency and performs further data processing and dissemination.*

### Coverage and Observation unit

*The Special Trade System (Relaxed definition) is used in Federation of Bosnia and Herzegovina. Regular exports and imports, inward processing, outward*

vanjska obrada, te robe koje ulaze ili napuštaju slobodne industrijske zone. Jedinica posmatranja statističkog istraživanja robnog prometa s inostranstvom/inozemstvom je svaka robna isporuka koja se obavlja u okviru izvoza i uvoza robe, koja je homogena s gledišta vrste proizvoda, zemlje porijekla odnosno namjene, načina plaćanja i momenta prelaska granice. Isključuje se trgovina uslugama.

*processing and the goods flow in free industrial zones are included in the External Trade Statistics. Observation unit of statistical survey on trade in goods with the rest of the world is every exports / imports transportation of goods, homogenous in terms of production type, country of origin and/or destination, mode of payment and border-crossing time. Trade in services is excluded.*

### **Klasifikacije i nomenklature**

### *Classification and Nomenclatures*

U statistici vanjske trgovine FBiH primijenjuje se Carinska tarifa BiH (CT BiH) koja je usklađena sa Kombiniranim nomenklaturom (CN) Evropske unije i Harmoniziranim sistemom/sustavom (HS) Svjetske carinske organizacije (WCO). Vanjskotrgovinske transakcije za svaki pojedinačni proizvod prate se na nivou/razini tarifne oznake od deset cifara. CT BiH je povezana sa Standardnom međunarodnom trgovinskom klasifikacijom UN (SITC, Rev. 3)<sup>1)</sup> i sa Klasifikacijom djelatnosti BiH (KD) koja je usklađena sa statističkom klasifikacijom ekonomskih aktivnosti EU (NACE, Rev. 1.1.)<sup>2)</sup>. CT BiH podliježe godišnjoj reviziji u cilju usklađivanja sa izmjenama CN-a.

*The Customs Tariff of B&H (CT) is used in External Trade Statistics. The tariff is in line with the EU Combined Nomenclature (CN) and with the Harmonized Commodity Description and Coding System (HS), which is managed by the World Customs Organization (WCO). External trade statistics present trade flows on each single product (the ten-digit subheading level of the CT). CT is linked to the international trade classification of the UN (SITC, Rev.3)<sup>1)</sup>, and to the B&H Classification of Activity, which is in line with EU classification of economic activities (NACE Rev. 1.1.)<sup>2)</sup>. The B&H Customs Tariff is revised every year to follow the updates of CN.*

### **Konverzija valute**

### *Validation*

Podaci o izvozu i uvozu izraženi su vrijednosno u konvertibilnim markama. Vrijednosti izražene u drugim valutama preračunavaju se u konvertibilne marke primjenom tekućih dnevnih kurseva / tečajeva koji vrijede na dan carinjenja, a utvrđuje ih Centralna banka BiH. Sve su vrijednosti obračunate na osnovi pariteta franko BiH granica: FOB cijene za izvoz i CIF cijene za uvoz.

*The value of exports and imports are expressed in convertible marks. The value expressed in other currency is converted into convertible marks by current daily exchange rate list valid on the day of custom clearance. Exchange rate list is established by Central bank of Bosnia and Herzegovina.. All values are calculated according to free B&H border parity, i.e. exports based on FOB parity, and imports based on CIF parity.*

<sup>1)</sup> Standard International Trade Classification (SITC) Rev. 3

<sup>2)</sup> Statistical Classification of Economic Activities in the European Community (NACE Rev. 1.1.)

### **UGOSTITELJSTVO**

### **HOTELS AND RESTAURANTS**

Podaci o ugostiteljstvu dobiveni su iz statističkog istraživanja Tromjesečni izvještaj ugostiteljstva (obrazac UG – 11).

*The data on hotels and restaurants are collected through regular quarterly reports the Quarterly Report of Hotels and Restaurants (form UG – 11).*

Jedinice posmatranja su pravne osobe – preduzeća/poduzeća i njihovi dijelovi registrirani u području H – Hoteli i restorani, odjeljak 55 Standardne klasifikacije djelatnosti, tj. ugostiteljska i druga preduzeća/poduzeća koja obavljaju ugostiteljsku djelatnost.

*Reporting units are legal entities and their parts registered according to the SCA under section H – Hotels and Restaurants, Division 55, and other enterprises engaged in providing catering activity.*

Obrtnici nisu obuhvaćeni ovim istraživanjem.

*Crafts are excluded.*

**Ugostiteljska djelatnost** je djelatnost pripremanja hrane i pružanja usluga prehrane, pripremanja i usluživanja

*Hotels and restaurants activity includes food preparation and other food provision services,*



pića i napitaka te pružanja usluga smještaja.

*preparation and serving of beverages and accomodation services.*

Ugostiteljska djelatnost je i pripremanje hrane za potrošnju na drugom mjestu (u prijevoznim sredstvima, na priredbama i sl.) i opskrba tom hranom (catering).

*In line with the definition of the hotel and restaurant activity, this also includes food preparations for other places (in transport means, for parties etc.) and catering.*

**Ugostiteljskim objektom** smatra se ugostiteljska poslovna jedinica koja u poslovnom, građevinskom i funkcionalnom pogledu čini cjelinu. S obzirom na vrste ugostiteljskih usluga koje se u njima pružaju ugostiteljski objekti dijele se na ugostiteljske objekte za smještaj i ugostiteljske objekte za prehranu, a razvrstavaju se u sedam skupina i to: hoteli, kampovi, restorani, barovi, buffet, kafane/kavane, kantine i pripremnice obroka (catering) - Zakon o turističko – ugostiteljskoj djelatnosti ("Službene novine Federacije BiH", broj:19/96 i 28/03).

*Hotel and restaurant facility is a business unit in the hotel and restaurant activity, which forms a whole in the business, construction and functional sence. Depeding on the type of services they provide, hotel and restaurant facilities are categorized in the following categories: accomodation facilities and facilities serving food. All of them are classified into: hotels, camps, restaurants, bars, buffet, cafe, cantines and catering. (Hotel and Restaurant Activity Act.*

*« Službene novine F B&H », broj 19/96; 28/03).*

**Promet u ugostiteljstvu** obuhvaća vrijednost izvršenih ugostiteljskih usluga (hrana, piće, smještaj) i drugih usluga uobičajenih u ugostiteljstvu (prodaja suvenira, razglednica, novina, duhanskih proizvoda i dr.) bez obzira na to jesu li naplaćene. U vrijednost tih usluga uključen je i porez na promet.

*Turnover in hotel and restaurant activity includes the value of provided goods and non-goods services – accompanying basic hotel and restaurant services, irrespective of the fact wheather the services have been paid for. VAT has been included in the turnover.*

**Broj zaposlenih** obuhvaća sve osobe koje stvarno rade u ugostiteljskoj poslovnoj jedinici (na neodređeno i određeno vrijeme) uključujući i vlasnike, zaposlene u upravi poslovnog subjekta i u pomoćnim službama.

*The number of person in employment includes all persons employed for fixed or unspecified period, including owners, persons employed in administration and supporting services.*

## **TURIZAM**

## **TOURISM**

Podaci o kapacitetima za smještaj, broju dolazaka i noćenja turista po vrstama objekata i prema zemlji prebivališta dobiveni su iz istraživanja Mjesečni izvještaj o turistima i noćenjima (obrazac TU-11).

*Data on capacities, the number of tourist arrivals and tourist nights by type of accomodation and country of residence are collected through Monthly Report on Tourist Arrivals and Tourist nights (Form TU-11)*

Jedinice posmatranja su poslovni subjekti i njihovi dijelovi registrirani prema KD-u u području H - Ugostiteljstvo, tj. ugostiteljska i druga preduzeća koja pružaju usluge smještaja gostima.

*Report units are business entities and their parts registered according to the CA under section H - Hotels and restaurants and other enterprises engaged in providing accomodation services in tourism.*

**Turist** je svaka osoba koja u mjestu izvan svog prebivališta provede najmanje jednu noć u ugostiteljskom ili drugom objektu za smještaj gostiju, radi odmora ili rekreacije, zdravlja, studija, sporta, religije, porodice, poslova, javnih misija i skupova.

*Tourist is every person who, outside his place of permanent residence, spends at least one night in a hotel or another accomodation facility for reasons of rest, recreation, health, study, sport, religion, family, business, public tasks or meeting.*

**Domaći turist** je svaka osoba sa prebivalištem u Bosni i Hercegovini koja u nekom mjestu u Bosni i Hercegovini, izvan mjesta svog prebivališta, provede najmanje jednu noć u ugostiteljskom ili drugom objektu za smještaj gostiju.

*Domestic tourist is a person with permanent residence in Bosnia and Herzegovina who spends at least one night in a hotel or some other accomodation facility outside their place of residence.*

**Stranim turistima** smatraju se sve osobe koje u Bosni i Hercegovini nemaju stalno prebivalište, a provedu najmanje jednu noć u ugostiteljskom ili drugom objektu za smještaj gostiju.

*Foreign tourist is a person with permanent residence outside Bosnia and Herzegovina who temporarily resides in Bosnia and Herzegovina and who spends at least one night in a hotel or same other accomodation facility.*

**Turistički smještajni objekat** je svaka jedinica koja redovno (ili povremeno-sezonski) obezbjeđuje smještaj

*Tourist accomodation is any facility that regularly (or occasionally) provides overnight accomodation for*

za noćenje turistima. Turistički smještaj se dijeli na: kolektivni i privatni turistički smještaj.

*tourists. Tourist accommodation has been divided into two main groups:*

- **collective accommodation establishments and**
- **private tourist accommodation.**

**Soba** je jedinica koju čini jedna soba ili skupina soba čineći nedjeljivu iznajmljivačku cjelinu u smještajnom objektu ili boravištu.

**A bedroom** is a unit formed by one room or groups of rooms constituting an indivisible rental whole in an accommodation establishment or dwelling.

Sobe mogu biti jednokrevetne, dvokrevetne ili višekrevetne zavisno da li su opremljene stalno za smještaj jedne, dvije ili više osoba.

*Rooms may be single, double or multiple, depending on whether they are equipped permanently to sleep one, two or several people.*

Ako se soba koristi za stalni boravak za više od godinu dana, ne bi trebala biti uključena.

*If a room is used for permanent stay, for more than one year, it should not be included.*

Kabine, kolibe, kućice, drvene kolibe, bungalovi i vile tretiraju se kao sobe i apartmani tj. mogu se ostaviti kao jedinice.

*Cabins, huts, cottages, wood huts, bungalows and villas can be treated as rooms and apartments, which mean that can be left as a units.*

**Broj ležaja** u objektu ili boravištu je određen brojem osoba koje mogu prenoćiti u ležajima u objektu (boravištu), ignorišući bilo kakve dodatne ležaje koji bi se mogli namjestiti na zahtjev gosta. Termin ležaj se primjenjuje na jedan ležaj, dvostruki ležaj se računa kao dva ležaja. Ta jedinica služi za mjerenje kapaciteta bilo kojeg tipa smještaja.

**Number of bed-places** in an establishment or dwelling is determined by the number of persons who can stay overnight in beds set up in the establishments, ignoring any extra beds that may be set up by customer request. The term bed-place applies to a single bed. A double bed is counted as two bed-places. This unit serves to measure the capacity of any type of accommodation.

Stalnim ležajima se smatraju ležaji koji se redovito spremaju za iznajmljivanje gostima.

**Invariably bed-places** are bed-places which are regularly prepared for guest rent.

**Pomoćnim ležajima** se smatraju ležaji koji se prema potrebi pripremaju za iznajmljivanje gostima za vrijeme sezone.

**Auxiliary bed-places** are bed-places which, by the rule, serve for afternoon guest rest as an extra bed-place accommodation capacities are completed during the season.

**Prosječna dužina boravka** se izračunava dijeljenjem broja noćenja sa brojem dolazaka turista.

**Average detention of foreign tourist's stays** are calculated by dividing number of overnights stays by the number of arrivals.

**Bruto iskorištenost ležaja** u jednom mjesecu se dobija tako što se podijeli broj ukupnih noćenja sa brojem ležaja koji se nude i brojem dana u datom mjesecu za istu grupu objekata, množenjem koeficijenta sa 100 da bi se rezultat izrazio u procentu.

**The gross occupancy rate of bed-places** in one month is obtained by dividing total overnight stays by the product of bed-places on offer and the number of days in the corresponding month for the same group of establishments, multiplying the quotient by 100 to express the result as a percentage.

## ZAPOSLENOST I PLAĆE

## EMPLOYMENT AND WAGES

### Zaposlenost

### Employment

Podaci o broju zaposlenih prikupljaju se provođenjem redovnog/redovitog Mjesečnog istraživanja o zaposlenima i plaći (Rad-1) u pravnim osobama, i Istraživanja o fizičkim osobama – vlasnicima koji samostalno obavljaju djelatnost - profesiju i osobama koje su kod njih zaposlene (Rad-15).

*The data on persons in employment are obtained by regular Monthly survey on employment and wages (Rad-1) in legal entities, and Survey on persons employed in crafts and trades and free lances (Rad-15).*

Broj zaposlenih u pravnim osobama rezultat je obrade podataka redovnog Mjesečnog istraživanja (Rad-1), koji pravne osobe popunjavaju na temelju propisanih evidencija. Istraživanjem su obuhvaćene pravne osobe svih oblika vlasništva, tijela državne vlasti svih nivoa/razine, ustanove i druge organizacije.

*The number of persons employed in legal entities are collected through regular Monthly surveys (Rad -1) filled in by legal entities according to the records of persons in employment. The survey includes legal entities of all types of ownership, government bodies, institutions and other organizations.*

Podaci o zaposlenima u obrtu i djelatnostima slobodnih profesija rezultat su obrade Istraživanja Rad-15, i preuzimaju se od Zavoda zdravstvenog osiguranja.

*Data on persons employed in crafts and trades and free lances are collected by the Reports Rad-15 which are taken over from the records of the Offices for Health Insurance.*

U podatke o zaposlenima uključeni su zaposlenici (uključujući zaposlenike u odbrani/obrani i policiji) i vlasnici obrta i slobodnih profesija.

*The number of persons in employment includes all employees and employers (owners of crafts and trades and free lances). These data include the employed persons in legal entities, craft and trades and free lances, and in defence and police.*

**Zaposlenici** su osobe koje su zasnovale radni odnos sa poslodavcem (pravnom ili fizičkom osobom-obrt) na neodređeno ili određeno vrijeme, neovisno od dužine radnog vremena i vlasništva pravne osobe.

***Employees** are persons employed by an employer (legal entities or owners of craft and trade) for a fixed or unspecified period of time, irrespective of whether they work full time or less than full time.*

**Vlasnik obrta ili djelatnosti slobodne profesije** je osoba koja je vlastitim sredstvima osnovala obrt ili slobodnu profesiju u kojoj u svoje ime i za svoj račun sama ili uz pomoć zaposlenika obavlja djelatnost.

***Owners of craft and trade shops or free lance activities** are persons who established, with their own means, a shop or a free lance where they, in their own name and on their account, perform an activity, alone or with employees.*

**Godišnji prosjek** broja zaposlenih izračunava se na osnovu podataka mjesečnih stanja za tu godinu.

***Annual average** of the number of persons in employment is calculated on the basis of monthly data.*

### **Nezaposlenost**

### **Unemployment**

Podaci o ukupnom broju nezaposlenih osoba preuzimaju se od Federalnog zavoda za zapošljavanje, i uključuju osobe koje su u ovom zavodu registrirane kao nezaposlene osobe.

*Data on the number of unemployed persons are taken over from the Employment Office and include only persons registered as unemployed at this office.*

### **Plaće**

### **Wages**

Podaci o prosječnoj mjesečnoj isplaćenoj neto i bruto plaći obračunavaju se na temelju podataka prikupljenih Mjesečnim istraživanjem o zaposlenima i plaći (Rad-1). Istraživanjem su obuhvaćene pravne osobe svih oblika vlasništva, tijela državne vlasti svih nivoa/razine, ustanove i druge organizacije, po organizaciono teritorijalnom principu na nivou/razini općine.

*Data on average monthly paid off net and gross earnings are calculated on the base of the data collected with regular Monthly survey on employment and wages Rad-1. The survey includes legal entities of all types of ownership, government bodies, institutions and other organizations.*

Istraživanje o plaćama obuhvaća isplaćene neto i bruto plaće zaposlenih koji imaju zasnovan radni odnos, bez obzira na vrstu radnog odnosa i trajanje radnog vremena.

*The statistical survey on wages covers paid off net and gross earnings of persons in payed employment, irrespective of the kind of employment and number of working hours.*

**Prosječna mjesečna isplaćena neto plaća** obuhvaća isplaćenu plaću za obavljene rad, kao i naknade plaća po osnovu radnog odnosa: godišnji odmor, plaćeni dopust, državne praznike i neradne dane utvrđene zakonom, bolovanja koja isplaćuje poslovni subjekat, plaćeno odsustvo sa posla, zastoje u poslu bez krivnje zaposlenog.

***Monthly paid of net earning** includes income of a person in employment earned for the work done during regular working hours as well as for annual leave, paid leave, public holidays and day-offs defined by law, sickness which are paid by employer, paid absence from the work, lay-offs and job stops caused against person's will and of no fault of his own, and all other payments which are subject to contributions.*

**Prosječna mjesečna isplaćena bruto plaća** obuhvaća sve vrste neto isplata plus zakonom propisana obavezna/obvezna izdvajanja iz bruto plaće (doprinosi iz bruto plaće i akontacija poreza na dohodak).

***Average monthly gross earning** includes all kinds of net pays plus contributions from gross earnings as prescribed by law and taxes.*

Prosječna mjesečna isplaćena neto i bruto plaća po zaposlenom izračunava se dijeljenjem ukupnih isplata sa brojem zaposlenih koji su učestvovali u isplatama.

*Average paid off net and gross earnings per person in employment are calculated by dividing the total of pay-offs with the number of persons who participated in that payments.*

U obračun nisu uključene plaće pripadnika odbrane, kao ni plaće zaposlenih u obrtu i slobodnim profesijama.

*It does not include pay-offs of persons in employment in crafts and trades and freelances and persons employed in defence.*

## CIJENE

**Indeks potrošačkih cijena** predstavlja mjeru promjena cijena proizvoda i usluga koje rezidentna domaćinstva kupuju radi zadovoljenja svojih ličnih potreba.

**Indeks potrošačkih cijena sa privremenim umanjenjima cijena** je poseban vid indeksa potrošačkih cijena jer se kod njegovog izračunavanja uzimaju u obzir privremena sniženja cijena u skladu sa Regulativom EU broj 2602/2000.

### Namjena

Indeks potrošačkih cijena se koristi kao mjera inflacije, za usklađivanje plaća i zarada u skladu sa kolektivnim ugovorima, te penzija i socijalnih davanja. Također se koristi i za očuvanje vrijednosti kod ugovora s indeksnim klauzulama, omogućuje upoređivanje kretanja cijena unutar zemlje između pojedinih regiona, te služi kao osnov za deflacioniranje pojedinih makroekonomskih agregata u statistici nacionalnih računa i u druge svrhe.

### Indeks potrošačkih cijena

Indeks potrošačkih cijena u Federaciji Bosne i Hercegovine izračunava se na osnovu reprezentativne liste proizvoda koju čine 646 proizvoda. Svakog mjeseca prikuplja se oko 10000 cijena na unaprijed definiranom uzorku prodajnih mjesta i geografskih lokacija.

### Obuhvat indeksa

**Geografski obuhvat.** Cijene se prikupljaju na pet lokacija (gradova) u Federaciji Bosne i Hercegovine (Bihać, Mostar, Sarajevo, Tuzla i Zenica) odabranih prema kriteriju broja stanovnika i njihovoj ulozi u geografskom području kojem pripadaju.

**Obuhvat proizvoda.** Obuhvaćeni su najvažniji proizvodi i usluge koje kupuje stanovništvo radi finalne potrošnje. Obuhvat dobara i usluga redovno se revidira kako bi se očuvala reprezentativnost liste proizvoda s obzirom na ukuse potrošača i njihove navike u pogledu kupovine.

### Snimanje cijena

Sve cijene prikupljaju uposlenici Federalnog zavoda za statistiku prema utvrđenom vremenskom rasporedu i unaprijed odabranom uzorku prodavnica, tržnica i

## PRICES

**Consumer Price index** allows us to measure the consumer price inflation that is the rate of change of the consumer prices of goods and services that are purchased by the households through monetary transactions in the economic territory of the country for products that directly satisfy consumer needs.

**Consumer Prices Index with temporary reduction** represents a specific mode of consumer prices that includes temporary reduction of prices in accordance with the EU Regulative No. 2602/2000.

### Purpose

*The CPI can be used for various purposes. It can be used as a measure of inflation, it can serve to guarantee the value of recurrent payments in escalator clauses for contractual relationships (for example, the CPI can serve for indexing wages and salaries in collective agreements, for indexing pensions etc.), it enables a comparison of inflation in the country with inflation in other countries as well as a comparison of price movements within a particular country and regions, also it can serve as a basis for deflating national accounts data and other purposes.*

### Consumer Price Index

*The CPI in Federation of Bosnia and Herzegovina is calculated on the basis of the representative List of products consisting of 646 different items. Each month over 10000 prices are being collected in a fixed panel of geographical locations and outlets.*

### Scope of the Index

**Geographic coverage.** *The prices are being collected in five geographic locations (towns) of Federation of Bosnia and Herzegovina (Bihać, Mostar, Sarajevo, Tuzla and Zenica) chosen by the criterion of their weight in terms of population and their role with respect to the geographical areas they belong to.*

**Product coverage.** *All relevant goods and services bought by the reference population for the purpose of final consumption are included in the index. The coverage of goods and services is reviewed regularly in order to ensure the representative of the basket with respect to the consumer tastes and purchasing practices.*

### Price collection

*All the prices are being collected by the personnel of the Federal Office of statistics of FB&H by the pre-defined schedule and panel of outlets, markets and*

ustanova koje pružaju različite usluge stanovništvu. Snimatelji cijena dobijaju jasne specifikacije naziva proizvoda, njegove COICOP šifre i jedinice mjere i na osnovu tih informacija samostalno biraju konkretan proizvod čiju će cijenu snimati na određenom prodajnom mjestu, u skladu sa kriterijem najprodavanijeg proizvoda na datom prodajnom mjestu. Kako bi se osiguralo da snimatelji iz mjeseca u mjesec snimaju cijene istih proizvoda, te kako bi se moglo pratiti koje proizvode snimatelji posmatraju na terenu, u upitnik se unose karakteristike proizvoda, kao što su marka, vrsta i količina proizvoda koji se snima, te informacije o eventualnim zamjenama ovih karakteristika ukoliko ih bude.

Takav način snimanja omogućuje praćenje promjene kretanja cijena između dva perioda tj. praćenje dinamike kretanja cijena.

Za potrebe indeksa potrošačkih cijena, snimanje cijena se vrši sljedećih dana u mjesecu:

- za poljoprivredne proizvode koji se prodaju na tržnicama cijene se prikupljaju dva puta mjesečno, i to u prvoj i trećoj sedmici u mjesecu;
- za sve ostale proizvode cijene se, u skladu sa važećim Evropskim regulativama, prikupljaju jedanput mjesečno (između 1. i 21. u mjesecu), s tim da se nužno održava isti interval između prikupljanja.

#### **Ponderi**

Ponderi koji se primjenjuju za izračunavanje indeksa potrošačkih cijena su koeficijenti koji odražavaju relativnu važnost odabranih proizvoda i usluga u ukupnoj potrošnji domaćinstava na domaćem teritoriju. Pomoću njih se izračunavaju elementarni indeksi kao ponderisani prosjeci. Bazirani su na podacima povezanim sa finalnom potrošnjom domaćinstava i na podacima o broju stanovnika.

Osnovni izvor podataka za izradu pondera za obračun indeksa potrošačkih cijena je Anketa o potrošnji domaćinstava. Za izračunavanje indeksa potrošačkih cijena od januara 2007. godine primjenjuju se ponderi koji se baziraju na podacima iz Ankete o potrošnji domaćinstava iz 2004. godine. Ponderi se svake godine korriguju indeksom kretanja cijena u prethodnoj godini.

#### **Klasifikacija**

Za obračun indeksa potrošačkih cijena upotrebljava se Klasifikacija lične potrošnje prema namjeni (Classification of Individual Consumption by Purpose-COICOP) po kojoj se proizvodi i usluge dijele na dvanaest osnovnih odjeljaka za koje se izračunavaju indeksi.

#### **Agregiranje**

Izračunavanje indeksa potrošačkih cijena počinje izračunavanjem elementarnih indeksa (indeksa proizvoda) i indeksa reprezentativnih stavki na nivou gradova. Pri tome se kao mjera srednje vrijednosti koristi geometrijska sredina. Agregatni indeksi se nakon toga izračunavaju

*Institutions providing different kinds of services to citizens. The price collectors receive a clear specifications of the item name, it's COICOP code, and unit of measurement that allows them to choose a concrete item for price collecting in specific outlet, in accordance with the criterion of the most sold products in that outlet. In order to be sure that the collector is collecting prices for exactly the same items each month the form for price collecting also includes the information's on detailed product description in terms of brands, variety and quantity, as well as the information's on possible replacements of items.*

*All of this allows us to monitor the exact price change in different periods.*

*For the purposes of CPI calculations, the price collection is scheduled as follows:*

- *for agricultural products sold on green markets the prices are being collected twice a month, in the first and third week of a month;*
- *for other items the prices, in accordance with European Regulative, are being collected once a month (on the 1 and 21 of the month) with the obligation of maintaining the interval of price collection.*

#### **Weights**

*Weights used for calculating the CPI reflect relative importance of the sampled goods or services in the total consumption of resident households within the domestic territory. They are used for elementary indices calculations as the weighted averages. They are based on the data linked to the Household Final Consumption and population.*

*The most important data sources for calculating the weights used in the consumer price indices are the Household Budget Survey. Since January 2007, the compilation of the CPIs has been based on the weights derived from household expenditures from the 2004 Household Budget Survey, updated every year according to changes in prices in a previous year.*

#### **Classification**

*The classification of products used in the CPI is based on the Classification of Individual Consumption by Purpose (COICOP) The COICOP breaks consumer expenditure is divided into twelve different groups of consumer goods and services.*

#### **Aggregation**

*Consumer Price Index calculation begins with the computation of elementary aggregate indices (items indices) and representative position at the level of towns. Elementary aggregate indices are calculated by using Laspeyres formula for weighted arithmetic mean starting from the level of representative positions indices at the*

korištenjem Laspeyres-ove formule za ponderisanu aritmetičku sredinu počevši od indeksa reprezentativnih stavki na nivou gradova pa do ukupnog indeksa Federacije Bosne i Hercegovine. Referentna baza za izračunavanje indeksa je 2005. godina.

*level of towns to the overall index at the level of Federation Bosnia and Herzegovina. Reference base year for index calculation is 2005.*

### Ostale definicije

**Proizvod:** bilo koji proizvod ili usluga za ličnu potrošnju koji se mogu kupiti, grupni naziv za proizvode i usluge.

### Other definitions

**Products:** any consumer goods or services that can be purchased, a term covering both goods and services.

**Reprezentativna stavka:** proizvod na najnižem nivou agregacije, odnosno proizvod u prodajnom mjestu na jednoj geografskoj lokaciji za koji se može procijeniti ponder. Proizvodima iz nižih nivoa agregacije nije moguće dodijeliti ponder jer za to ne postoje reprezentativni podaci.

**Representative position:** lowest level of product aggregation, i.e. item in an outlet in a geographic location with a weight. The items at the lower levels of aggregation do not have weights attributed due to the lack of relevant data.

**Indeks cijena proizvođača industrijskih proizvoda** predstavlja mjeru promjena cijena proizvoda koje industrijska preduzeća proizvode i prodaju na domaćem tržištu.

**Producer Price index** presents measurement price changes of industrial products sold on domestic market.

### Namjena

Indeks cijena proizvođača industrijskih proizvoda se može koristiti kao mjera inflacije, za očuvanje vrijednosti kod ugovora s indeksnim klauzulama, te služi kao osnov za deflacioniranje pojedinih makroekonomskih agregata u statistici nacionalnih računa i u druge svrhe.

### Purpose

*The PPI can be used for various purposes. It can be used as a measure of inflation, it can serve to guarantee the value of recurrent payments in escalator clauses for contractual relationships, also it can serve as a basis for deflating national accounts data and other purposes.*

**Indeks cijena proizvođača industrijskih proizvoda** u Federaciji Bosne i Hercegovine izračunava se na osnovu reprezentativne liste proizvoda koju u 2010. godini čine 348 proizvoda. Svakog mjeseca se od izabranih preduzeća prikuplja oko 1186 pojedinačnih cijena za izabrane proizvode.

*The PPI in Federation of Bosnia and Herzegovina is calculated on the basis of the representative List of products that in 2010 consisting of 348 different products. From selected enterprises, each month over 1186 prices are being collected and included in index calculation.*

### Obuhvat indeksa

**Obuhvat proizvoda.** Obuhvaćeni su najvažniji proizvodi i usluge koje se proizvode i prodaju na domaćem tržištu.

### Scope of the Index

**Product coverage.** All relevant product produced by enterprises and sold on domestic market is covered by this index.

**Obuhvat preduzeća.** Cijene se prikupljaju od 224 proizvodnih subjekata.

**Enterprises coverage.** The prices are collected from 224 producers.

### Prikupljanje cijena

Cijene se prikupljaju od industrijaskih preduzeća mjesečno, putem obrasca C-41.

### Price collection

*For all items the prices are being collected once a month by form named C-41.*

### Ponderi

Ponderi koji se primjenjuju za izračunavanje indeksa cijena proizvođača industrijskih proizvoda su koeficijenti koji odražavaju relativno učešće vrijednosti prodaje pojedinog proizvoda u ukupnoj vrijednosti prodaje svih proizvoda na domaćem tržištu.

### Weights

*Weights used for calculating the PPI reflect relative importance value of sale each product in the total value production sold on domestic market.*

Osnovni izvor za izradu pondera su podaci Godišnjeg izvještaja industrije - IND-21 za 2006. godinu.

*Main source of data for weights calculation is the Annual Survey on Industrial Production IND-21 from*

2006.

Nova ponderacija se radi svake pete godine, dok se korekcija pondera vrši svake godine. Kao korektivni faktor se koriste indeksi kretanja cijena proizvoda u toj godini.

#### **Klasifikacija i nomenklatura**

Za obračun indeksa cijena proizvođača industrijskih proizvoda upotrebljava se Klasifikacija djelatnosti (KD) prema kojoj se poslovni subjekti razvrstavaju u područja C, D i E i Nomenklatura industrijskih proizvoda (NIP).

#### **Agregiranje**

Izračunavanje indeksa cijena proizvođača industrijskih proizvoda počinje izračunavanjem mjesečnih indeksa prostom geometrijskom sredinom za pojedine proizvode koje proizvodi više proizvođača. Agregatni indeksi se nakon toga izračunavaju korištenjem Laspeyres-ove formule za ponderisanu aritmetičku sredinu počevši od indeksa pojedinih proizvoda pa do ukupnog indeksa Federacije Bosne i Hercegovine.

*The new ponderation has been doing for each five years, while correction of weights has been doing for each year. As correction factor are using indices of price movements of products in that year.*

#### **Classification and nomenclature**

*The classification of products used in the PPI is based on Classification of Activities by which legal entities are classified in sections C-Mining, D-Manufacturing and E-Electricity, gas and water supply and Nomenclature industrial products (NIP).*

#### **Aggregation**

*Producer Price Index calculation begins with the computation of monthly average indices for each product which produce more than one producer, by simple geometric mean. Aggregated indices are calculated by using Laspeyres formula for weighted arithmetic mean starting from the level of representative products to the overall index at the level of Federation Bosnia and Herzegovina*