

ISSN 1840-1600

**BOSNA I HERCEGOVINA  
FEDERACIJA BOSNE I HERCEGOVINE  
FEDERALNI ZAVOD ZA STATISTIKU**

*BOSNIA AND HERZEGOVINA  
FEDERATION OF BOSNIA AND HERZEGOVINA  
FEDERAL OFFICE OF STATISTICS*

**MJESEČNI STATISTIČKI PREGLED  
FEDERACIJE BOSNE I HERCEGOVINE**

*MONTHLY STATISTICAL REVIEW  
OF THE FEDERATION OF B&H*

**BROJ 11**  
*NUMBER 11*

**GODINA XII**  
*YEAR XII*

**SARAJEVO, NOVEMBAR/STUDENI 2008. GODINE**  
*SARAJEVO, NOVEMBER 2008*

**IZDAJE I ŠTAMPA/TISKA FEDERALNI ZAVOD ZA STATISTIKU**  
**PUBLISHED AND PRINTED BY THE FEDERAL OFFICE OF STATISTICS**  
Zelenih beretki 26, 71 000 Sarajevo  
Tel/Phone/Fax: +387 33 65 77 04  
Web stranica/Web site: [www.fzs.ba](http://www.fzs.ba)  
E- mail: fedstat@fzs.ba

**ODGOVARA DIREKTOR: Derviš Đurđević**  
**PERSON RESPONSIBLE: Derviš Đurđević, Director general**

**MOLIMO KORISNIKE OVE PUBLIKACIJE DA PRILIKOM KORIŠĆENJA PODATAKA NAVEDU IZVOR**  
**THOSE USING DATA FROM THIS ISSUE ARE REQUESTED TO STATE THE SOURCE**

## PREDGOVOR

Federalni zavod za statistiku svakog mjeseca radi publikaciju "Mjesečni statistički pregled Federacije Bosne i Hercegovine" s namjerom da upozna nadležne organe i institucije Federacije Bosne i Hercegovine i druge korisnike sa osnovnim/temeljnim statističkim podacima i pokazateljima iz oblasti ekonomskih i drugih kretanja u Federaciji BiH.

Publikacija je urađena na bazi raspoloživih statističkih podataka koje su izvještajne jedinice dostavile Federalnom zavodu za statistiku prema Planu rada provođenja statističkih istraživanja od interesa za F BiH i njihovoj periodičnosti.

Zavod objavljuje i podatke drugih institucija koje su uključene u sistem/sustav statističkih istraživanja: Federalni zavod za MIO – PIO, Federalni zavod za zapošljavanje.

Podaci za oktobar/listopad 2008. godine dati su iz oblasti potrošačkih cijena i industrijske proizvodnje, a za septembar/rujan 2008. godine iz oblasti šumarstva, građevinarstva, prijevoza, poštanskih i komunikacijskih usluga, unutrašnje/unutarnje trgovine, turizma, zaposlenosti, nezaposlenosti i plaća, vitalne statistike, kvartalni podaci iz oblasti poljoprivrede.

Mjesečni statistički pregled Federacije BiH izlazi do 15-og u mjesecu.

U cilju poboljšanja kvaliteta naše mjesečne publikacije prihvatit ćemo vaše primjedbe, prijedloge i sugestije.

## PREFACE

*The Federal Office of Statistics works the publication of "Monthly Statistical Review of the Federation of B&H" with intention to inform the authorised organs and institutions of the Federation of Bosnia and Herzegovina and other users with basic statistical data and indicators from the field of economic and other trends in the Federation of Bosnia and Herzegovina.*

*The Monthly Statistical Report is prepared on the basis of available statistical data which are reporting units send to Federal Statistics Office according to Statistical Researches Programme for F B&H and their periodical.*

*The Office publishes also the data obtained from other institutions involved in the system of statistical surveys. Data are provided by the Federal Office of MIO – PIO and Federal Employment Service.*

*Data in October 2008 are given for the fields of consumer prices and index industrial production and for September 2008 forestry, construction, transport, home trade, tourism, employment, unemployment and wages, vital statistics, quartely data for agriculture .*

*The Monthly Statistical Review of the F B&H will be published on or before the 15th of each month.*

*With a view of improvement the quality each subsequent Monthly Statistical Bulletin, we would like to thank you in advance for your suggestions, comments and proposals.*

**SKRAĆENICE/KRATICE**

d.n.	drugdje nespomenuto
Cefta	Sporazum o slobodnoj trgovini srednjoevropskih/srednjoeuropskih zemalja
Efta	Evropsko/Europsko udruženje za slobodnu trgovinu
EU	Evropska/Europska unija
GWh	gigavat-sat
ha	hektar
hilj.	hiljadu
hl	hektolitar
kg	kilogram
KM	konvertibilna marka
km	kilometar
km <sup>2</sup>	kvadratni kilometar
kom.	komad
kut.	kutija
KV	kvalificirani (radnik)
KVG	Klasifikacija vrsta građevina
kW	kilovat
l	litra
m	metar
m <sup>2</sup>	kvadratni metar
m <sup>3</sup>	kubni/kubični metar
mil.	milion
MWh	megavatsat
NKV	nekvalificirani (radnik)
NSS	niža stručna sprema
PKV	polukvalificirani (radnik)
SKD	Standardna klasifikacija djelatnosti
SMTK	Standardna međunarodna trgovinska klasifikacija
SSS	srednja stručna sprema
t	tona
tis.	tisuća
USD	američki dolar
VKV	visokokvalificirani (radnik)
VSS	visoka stručna sprema
VŠS	viša stručna sprema

**ZNAKOVI**

-	nema pojave
...	ne raspolože se podatkom
0	podatak je manji od 0,5 upotrijebljene jedinice mjere
∅	prosjeak
1)	oznaka za napomenu
*	ispravljen podatak

**ABBREVIATIONS**

<i>CEFTA</i>	<i>Central European Free Trade Agreement</i>
<i>CTC</i>	<i>Classification of types of construction</i>
<i>EFTA</i>	<i>European Free Trade Association</i>
<i>EU</i>	<i>European Union</i>
<i>GWh</i>	<i>gigawatt-hour</i>
<i>ha</i>	<i>hectare</i>
<i>hl</i>	<i>hectolitre</i>
<i>kg</i>	<i>kilogram</i>
<i>KM</i>	<i>Convertible marks</i>
<i>km</i>	<i>kilometer</i>
<i>km<sup>2</sup></i>	<i>square kilometer</i>
<i>kW</i>	<i>kilowatt</i>
<i>l</i>	<i>litre</i>
<i>m</i>	<i>meter</i>
<i>m<sup>2</sup></i>	<i>square meter</i>
<i>m<sup>3</sup></i>	<i>cubic meter</i>
<i>000</i>	<i>thousand</i>
<i>000.000</i>	<i>million</i>
<i>Mfr.</i>	<i>manufacture</i>
<i>MWh</i>	<i>megawatt hour</i>
<i>n.e.c.</i>	<i>not elsewhere classified</i>
<i>p/st</i>	<i>number of items (pieces/sticks)</i>
<i>SCEA</i>	<i>Standard Classification of Economic Activities</i>
<i>SITC</i>	<i>Standard International Trade Classification</i>
<i>t</i>	<i>tons</i>
<i>USD</i>	<i>American dollar</i>

**SYMBOLS**

-	<i>no occurrence</i>
...	<i>data not available</i>
0	<i>value is less than 0,5 of the unit of measure used</i>
∅	<i>average</i>
1)	<i>footnote</i>
*	<i>corrected data</i>

**SADRŽAJ**  
**CONTENTS**

<b>PREDGOVOR</b> <i>PREFACE</i>	3
<b>SKRAĆENICE/KRATICE I ZNAKOVI</b> <i>ABBREVIATIONS AND SYMBOLS</i>	4
<b>OSNOVNI POKAZATELJI PRIVREDNIH/GOSPODARSKIH I DRUGIH KRETANJA U F BiH</b> <i>MAYOR INDICATORS OF ECONOMIC AND OTHER TRENDS IN FB&amp;H</i>	7
<b>INDUSTRIJSKA PROIZVODNJA - INDUSTRIJSKI PROIZVODI</b> <i>INDUSTRIAL PRODUCTION</i>	8
<b>POLJOPRIVREDA</b> <i>AGRICULTURE</i>	19
<b>ŠUMARSTVO</b> <i>FORESTRY</i>	21
<b>GRAĐEVINARSTVO</b> <i>CONSTRUCTION</i>	22
<b>PRIJEVOZ, SKLADIŠTENJE I TELEKOMUNIKACIJE</b> <i>TRANSPORT, STORAGE AND TELECOMMUNICATION</i>	27
<b>UNUTRAŠNJA/UNUTARNJA TRGOVINA</b> <i>HOME TRADE</i>	29
<b>TURIZAM</b> <i>TOURISM</i>	36
<b>ZAPOSLENOST, NEZAPOSLENOST I PLAĆE</b> <i>EMPLOYMENT, UNEMPLOYMENT AND PAY</i>	39
<b>CIJENE</b> <i>PRICES</i>	49
<b>VITALNA STATISTIKA</b> <i>VITAL STATISTIC</i>	58
<b>KOMENTARI</b> <i>COMMENTARIES</i>	62
<b>METODOLOŠKA OBJAŠNJENJA</b> <i>NOTES ON METHODOLOGY</i>	69

**OSNOVNI POKAZATELJI PRIVREDNIH/GOSPODARSKIH KRETANJA**  
**MAJOR INDICATORS OF ECONOMIC TRENDS**

	<u>2006</u> 2005	<u>2007</u> 2006	<u>X 2008</u> IX 2008	<u>X 2008</u> X 2007	<u>I - X 2008</u> I - X 2007
<b>Indeksi industrijske proizvodnje</b> <i>Indices of industrial production</i>	110,4	108,6	102,1	116,0	107,5
<b>Indeksi potrošačkih cijena</b> <i>Consumer price indices</i>	105,97	101,85	100,76	107,95	108,24
<b>Indeksi cijena proizvođača industrijskih proizvoda</b> <i>Indices of producers' prices of industrial products</i>	103,4	104,5	102,7	105,5	107,2

	Ø 2006	Ø 2007	VII 2008	VIII 2008	IX 2008
<b>Broj zaposlenih</b> <i>Number of employed persons</i>	389.601	413.676	433.635	433.049	433.691
<b>Broj nezaposlenih</b> <i>Number of unemployed persons</i>	355.102	370.459	340.809	338.111	334.650
<b>Prosječna neto plaća, u KM</b> <i>Average net wage, in KM</i>	603,21	662,10	763,51	759,11	773,44
<b>Promet u ugostiteljstvu, u 000 KM<sup>1)</sup></b> <i>Turnover in catering trade, in 000 KM<sup>1)</sup></i>	95.282	118.787	66.270 <sup>2)</sup>	-	-
<b>Noćenja turista - ukupno<sup>1)</sup></b> <i>Tourist arrivals - total<sup>1)</sup></i>	661.113	750.789	89.276	87.726	67.827
<b>domaći turisti<sup>1)</sup></b> <i>Domestic tourist<sup>1)</sup></i>	243.687	273.190	29.684	25.924	16.359
<b>strani turisti<sup>1)</sup></b> <i>Foreign tourist<sup>1)</sup></i>	417.126	477.599	59.592	61.802	51.468
<b>Bruto domaći proizvod, tekuće cijene, 000 KM</b> <i>Gross domestic product, current prices, 000 KM</i>	12.146.338	13.735.239 <sup>1)</sup>	-	-	-
<b>Bruto domaći proizvod po stanovniku, KM</b> <i>Gross domestic product per capital, KM</i>	4.269	4.821 <sup>1)</sup>	-	-	-
<b>Ostvarene investicije, 000 KM</b> <i>Realized gross fixed capital, 000 KM</i>	2.279.959	3.564.504 <sup>1)</sup>	-	-	-

<sup>1)</sup> Prethodni podaci

<sup>1)</sup> Preliminary data

<sup>2)</sup> Podaci se odnose na period I - III 2008

<sup>2)</sup> Data related to period I - III 2008

**INDUSTRIJA**  
*INDUSTRY*

**INDEKSI INDUSTRIJSKE PROIZVODNJE, oktobar/listopad 2008. godine\***  
*INDICES OF INDUSTRIAL PRODUCTION, October 2008*

Ø 2005=100

	<u>IX 2008</u> Ø 2005	<u>X 2008</u> Ø 2005	<u>X 2008</u> IX 2008	<u>X 2008</u> X 2007	<u>I-X 2008</u> I-X 2007
<b>INDUSTRIJA UKUPNO</b> <i>TOTAL INDUSTRY</i>	141,2	144,2	102,1	116,0	107,5
<b>PREMA GLAVNIM INDUSTRIJSKIM GRUPACIJAMA</b> <i>BY MAIN INDUSTRIAL GROUPINGS</i>					
<b>Energija</b> <i>Energy</i>	132,1	135,5	102,6	115,2	109,8
<b>Intermedijarni proizvodi, osim energije</b> <i>Intermediate goods, except energy</i>	129,5	133,7	103,2	101,1	99,9
<b>Kapitalni proizvodi</b> <i>Capital goods</i>	159,6	167,2	104,8	110,1	111,9
<b>Trajni proizvodi za široku potrošnju</b> <i>Durable consumer goods</i>	130,3	147,6	113,3	102,2	88,2
<b>Netrajni proizvodi za široku potrošnju</b> <i>Non - durable consumer goods</i>	165,5	163,0	98,5	142,9	116,9
<b>PREMA PODRUČJIMA I ODJELJCIMA KD-a</b> <i>BY SECTIONS AND DIVISIONS OF CEA</i>					
<b>C Rudarstvo</b> <i>Mining</i>	132,3	147,0	111,1	115,3	102,8
10 <b>Vađenje ugljena i treseta</b> <i>Mining of coal and peat</i>	120,4	135,2	112,3	117,4	108,4
13 <b>Vađenje ruda metala</b> <i>Mining of metal ore</i>	155,2	87,7	56,5	109,6	97,3
14 <b>Vađenje ostalih ruda i kamena</b> <i>Other mining and quarrying</i>	211,6	237,4	112,2	108,2	82,0
<b>D Prerađivačka industrija</b> <i>Manufacturing</i>	144,1	146,5	101,7	116,9	107,6
15 <b>Proizvodnja hrane i pića</b> <i>Manufacture of food products and beverages</i>	111,4	112,0	100,5	109,6	103,4
16 <b>Proizvodnja duhanskih proizvoda</b> <i>Manufacture of tobacco products</i>	86,9	108,0	124,3	113,2	102,7
17 <b>Proizvodnja tekstila</b> <i>Manufacture of textiles</i>	79,5	79,2	99,6	94,5	115,9
18 <b>Proizvodnja odjeće; dorada i bojenje krzna</b> <i>Manufacture of clothing; dressing and dyeing of fur</i>	100,3	85,0	84,7	93,8	119,2
19 <b>Prerada kože, izrada galanterije i obuće</b> <i>Processing of leather, mfr. of haberdashery, footwear</i>	97,4	96,5	99,1	94,6	105,0
20 <b>Prerada drveta/drva i proizvodnja proizvoda od drveta/drva, osim namještaja</b> <i>Processing of wood, mfr. wood products not furniture</i>	126,7	95,4	75,3	88,0	99,5
21 <b>Proizvodnja celuloze, papira i proizvoda od papira</b> <i>Manufacture of pulp, paper and paper products</i>	215,5	220,8	102,5	105,8	110,9

**INDEKSI INDUSTRIJSKE PROIZVODNJE, oktobar/listopad 2008. godine\* (nastavak)**  
**INDICES OF INDUSTRIAL PRODUCTION, October 2008. (continued)**

Ø 2005=100

	<u>IX 2008</u> Ø 2005	<u>X 2008</u> Ø 2005	<u>X 2008</u> IX 2008	<u>X 2008</u> X 2007	<u>I-X 2008</u> I-X 2007
22 <b>Izdavačka i štamparska/tiskarska djelatnost</b> <i>Publishing, printing and recorded media</i>	186,2	190,2	102,1	136,5	110,6
23 <b>Proizvodnja koksa, naftnih derivata i nuklearnog goriva</b> <i>Mfr. of coke, petroleum products&amp;nuc.fuel</i>	128,2	126,9	99,0	86,1	109,2
24 <b>Proizvodnja kemikalija i kemijskih proizvoda</b> <i>Manufacture of chemicals and chemical products</i>	381,6	371,3	97,3	217,4	139,0
25 <b>Proizvodnja proizvoda od gume i plastike</b> <i>Manufacture of rubber and plastics products</i>	128,7	121,0	94,0	100,6	98,4
26 <b>Proizvodnja ostalih nemetalnih min.proizvoda</b> <i>Mfr. of other non-metallic mineral products</i>	147,7	154,7	104,7	109,7	108,3
27 <b>Proizvodnja metala</b> <i>Manufacture of basic metals</i>	124,4	127,8	102,7	118,4	106,7
28 <b>Proizv. proizvoda od metala, osim mašina/strojeva i opreme</b> <i>Manufacture of metal products not machines</i>	132,3	169,6	128,2	89,0	99,1
29 <b>Proizvodnja mašina/strojeva i uređaja, d.n.</b> <i>Manufacture of machinery and equipment n.e.c.</i>	182,8	180,6	98,8	118,4	112,2
30 <b>Proizvodnja kanc./ured. mašina/strojeva i računara (kompjuteri)</b> <i>Manufacture of office machinery and computers</i>	136,0	134,4	98,8	115,9	94,3
31 <b>Proizvodnja električnih mašina/strojeva i aparata, d.n.</b> <i>Mfr. of electrical machinery&amp;apparatus n.e.c.</i>	63,7	70,6	110,8	89,4	95,2
33 <b>Proizvodnja medicinskih, preciznih, optičkih instrumenata, satova</b> <i>Mfr of medical and precision instruments</i>	154,6	166,5	107,7	142,9	126,4
34 <b>Proizvodnja mot.vozila,prikolica i poluprikolica</b> <i>Mfr.of motor vehicles,trailers,semi-trailers</i>	124,2	124,1	99,9	79,2	116,2
35 <b>Proizvodnja ostalih saobr./prijevoznih sredstava</b> <i>Manufacture of other transport equipment</i>	64,5	88,4	137,1	174,7	220,9
36 <b>Proizvodnja namještaja, prerađivačka industrija, d.n.</b> <i>Manufacture of furniture; manufacturing n.e.c.</i>	129,7	147,0	113,3	100,5	86,9
37 <b>Reciklaža</b> <i>Recycling</i>	122,4	130,3	106,5	118,7	109,0
<b>E Snabdijevanje/Opskrba električnom energijom, plinom i vodom</b> <i>Electricity, gas and water supply</i>	138,7	135,6	97,8	113,9	110,6
40 <b>Snabdijevanje/Opskrba električnom energijom, plinom, parom i toplom vodom</b> <i>Electricity, gas, steam and hot water supply</i>	138,7	135,6	97,8	113,9	110,6

**\*Prethodni podaci**

Svi indeksi su preračunati na bazu 2005. godine po novim ponderacionim koeficijentima i novoj dodanoj vrijednosti na osnovu podataka Godišnjeg istraživanja industrije IND-21 za 2005. godinu.

*All indices calculated on the 2005 base by new weight coefficient and new value added indices of Annualy Survey on Industrial Product IND - 21 for 2005*



**INDEKSI INDUSTRIJSKE PROIZVODNJE**  
*INDICES OF INDUSTRIAL PRODUCTION*

	2006 2005	2007 2005	2007 2006	Ø 2005 = 100			
				I 2008	II 2008	III 2008	IV 2008
<b>INDUSTRIJA UKUPNO</b>	110,4	119,9	108,6	114,5	117,7	113,2	120,5
<b>PREMA GLAVNIM INDUSTRIJSKIM GRUPACIJAMA</b>							
Energija	107,8	110,5	102,5	120,7	119,4	108,6	101,5
Intermedijarni proizvodi, osim energije	116,3	120,9	104,0	98,1	114,2	121,9	119,9
Kapitalni proizvodi	102,0	142,4	139,6	119,8	133,1	132,4	169,7
Trajni proizvodi za široku potrošnju	120,6	140,5	116,5	132,9	125,2	126,1	124,5
Netrajni proizvodi za široku potrošnju	107,1	123,0	114,8	120,9	114,7	102,6	135,6
<b>PREMA PODRUČJIMA I ODJELJCIMA KD-a</b>							
<b>C Rudarstvo</b>	108,8	114,9	105,6	103,1	107,9	105,7	105,7
10 Vadenje ugljena i treseta	101,1	105,4	104,3	105,3	105,4	101,0	100,3
13 Vadenje ruda metala	91,3	105,3	115,3	40,8	87,8	128,4	117,4
14 Vadenje ostalih ruda i kamena	164,5	182,2	110,8	96,8	127,7	135,0	141,3
<b>D Prerađivačka industrija</b>	110,4	123,3	111,7	111,9	116,5	115,0	130,2
15 Proizvodnja hrane i pića	104,0	112,2	107,9	98,6	94,3	107,0	119,0
16 Proizvodnja duhanskih proizvoda	114,1	109,4	95,9	159,5	137,1	109,6	86,0
17 Proizvodnja tekstila	86,9	67,6	77,8	88,5	87,7	85,4	89,5
18 Proizvodnja odjeće; dorada i bojenje krzna	83,4	83,0	99,5	111,2	137,4	60,1	85,6
19 Prerada kože, izrada galanterije i obuće	118,1	123,2	104,3	165,0	167,8	152,4	145,5
20 Prerada drveta/drva i proizvoda od drveta/ drva, osim namještaja	105,1	108,3	103,0	79,5	110,3	93,4	96,5
21 Proizvodnja celuloze, papira i proizvoda od papira	197,2	186,1	94,4	206,0	173,0	197,6	217,7
22 Izdavačka i štamparska/tiskarska djelatnost	109,0	143,9	132,0	129,0	124,2	136,9	156,7
23 Proizvodnja koksa, naftnih derivata i nuklearnog goriva	99,9	132,3	132,4	145,6	142,8	151,3	142,8
24 Proizvodnja kemikalija i kemijskih proizvoda	147,0	178,9	121,7	154,0	130,4	77,3	210,0
25 Proizvodnja proizvoda od gume i plastike	97,6	113,4	116,2	78,9	101,2	112,8	109,0
26 Proizvodnja ostalih nemetalnih mineralnih proizvoda	115,1	121,3	105,4	71,4	99,9	122,3	155,4
27 Proizvodnja metala	104,4	111,3	106,6	109,9	113,0	123,5	108,2
28 Proizvodnja proizvoda od metala, osim mašina/strojeva i opreme	107,0	147,6	137,9	115,5	156,3	172,9	163,1
29 Proizvodnja mašina/strojeva i uređaja, d.n.	107,8	151,2	140,3	110,7	128,0	136,3	143,2
30 Proizvodnja kanc./ured. mašina/strojeva i računara (kompjuteru)	83,0	122,1	147,1	99,3	85,5	86,6	109,9
31 Proizvodnja električnih mašina/strojeva i aparata, d.n.	85,5	68,4	80,0	63,6	85,2	82,3	61,6
33 Proizvodnja medicinskih, preciznih, optičkih instrumenata, satova	104,5	107,7	103,1	137,0	116,4	93,1	128,7
34 Proizvodnja motornih vozila, prikolica i poluprikolica	87,2	136,8	156,9	147,9	156,7	136,3	155,5
35 Proizvodnja ostalih prijevoznih sredstava	44,0	33,9	77,0	44,1	43,8	49,1	50,7
36 Proizvodnja namještaja, prerađivačka industrija, d.n.	122,8	142,8	116,3	135,8	126,0	126,9	124,8
37 Reciklaža	104,3	113,6	108,9	107,8	129,4	120,5	143,2
<b>E Snabdijevanje/opskrba el. energijom, plinom i vodom</b>	111,6	113,5	101,7	129,5	127,5	113,0	102,2
40 Snabdijevanje/Opskrba el. en., plinom, parom i toplom vodom	111,6	113,5	101,7	129,5	127,5	113,0	102,2

**1) Prethodni podaci**

Napomena: Svi indeksi su preračunati na bazu 2005. godine po novim ponderacionim koeficijentima i novoj dodanoj vrijednosti na osnovu podataka Godišnjeg istraživanja industrije IND-21 za 2005. godinu.

**PO PODRUČJIMA I ODJELJCIMA KD<sup>1)</sup>**  
**BY SECTIONS AND DIVISIONS OF CEA<sup>1)</sup>**

Ø 2005 = 100						
V 2008	VI 2008	VII 2008	VIII 2008	IX 2008	X 2008	
125,3	132,7	139,3	137,0	141,2	144,2	<i>TOTAL INDUSTRY</i>
						<i>BY MAIN INDUSTRIAL GROUPINGS</i>
105,4	114,1	126,2	122,4	132,1	135,5	<i>Energy</i>
130,1	133,5	122,8	128,6	129,5	133,7	<i>Intermediate goods, except energy</i>
154,4	153,1	156,2	146,6	159,6	167,2	<i>Capital goods</i>
119,9	118,4	109,8	118,4	130,3	147,6	<i>Durable consumer goods</i>
141,3	155,5	178,5	168,2	165,5	163,0	<i>Non - durable consumer goods</i>
						<i>BY SECTIONS AND DIVISIONS OF CEA</i>
110,4	111,2	123,7	131,5	132,3	147,0	<i>Mining</i>
105,5	110,1	120,1	121,8	120,4	135,2	<i>Mining of coal and peat</i>
101,6	118,0	106,6	111,8	155,2	87,7	<i>Mining of metal ore</i>
145,6	117,5	151,3	201,3	211,6	237,4	<i>Other mining and quarrying</i>
135,6	143,4	146,3	143,2	144,1	146,5	<i>Manufacturing</i>
123,8	128,8	139,6	127,4	111,4	112,0	<i>Manufacture of food products and beverages</i>
94,7	108,3	117,7	108,6	86,9	108,0	<i>Manufacture of tobacco products</i>
84,6	87,6	82,8	36,3	79,5	79,2	<i>Manufacture of textiles</i>
83,8	115,8	111,9	98,7	100,3	85,0	<i>Manufacture of clothing; dressing and dyeing of fur</i>
143,6	141,0	115,8	100,7	97,4	96,5	<i>Processing of leather; haberdashery and footwear</i>
133,1	113,2	132,7	124,7	126,7	95,4	<i>Processing of wood, wood products not furniture</i>
192,7	214,5	229,0	205,3	215,5	220,8	<i>Manufacture of pulp, paper and paper products</i>
171,5	166,8	160,1	208,0	186,2	190,2	<i>Publishing, printing and recorded media</i>
134,4	135,8	145,7	142,5	128,2	126,9	<i>Manufacture of coke, refined petroleum products and nuclear fuel</i>
236,3	253,9	341,0	340,3	381,6	371,3	<i>Manufacture of chemicals and chemical products</i>
110,0	123,9	119,9	124,9	128,7	121,0	<i>Manufacture of rubber and plastics products</i>
166,7	155,2	148,0	169,1	147,7	154,7	<i>Manufacture of other non-metallic mineral products</i>
92,3	143,4	115,0	115,3	124,4	127,8	<i>Manufacture of basic metals</i>
165,9	159,0	115,5	135,8	132,3	169,6	<i>Manufacture of fabricated metal products except machinery and equipment</i>
161,0	144,2	162,2	165,7	182,8	180,6	<i>Manufacture of machinery and equipment n.e.c.</i>
67,2	109,5	127,5	111,8	136,0	134,4	<i>Manufacture of office machinery and computers</i>
57,9	48,3	55,5	58,4	63,7	70,6	<i>Mfr. of electrical machinery and apparatus n.e.c.</i>
138,0	147,4	139,0	97,0	154,6	166,5	<i>Manufacture of medical, precision and optical instruments, watches and clocks</i>
201,2	198,2	160,0	104,2	124,2	124,1	<i>Manufacture of motor vehicles, trailers and semi-trailers</i>
57,1	67,3	73,1	65,8	64,5	88,4	<i>Manufacture of other transport equipment</i>
119,4	117,3	109,3	116,6	129,7	147,0	<i>Manufacture of furniture; manufacturing n.e.c.</i>
137,6	125,0	131,0	111,3	122,4	130,3	<i>Recycling</i>
105,4	116,4	129,7	122,7	138,7	135,6	<i>Electricity, gas and water supply</i>
105,4	116,4	129,7	122,7	138,7	135,6	<i>Electricity, gas, steam and hot water supply</i>

1) Preliminary data

Note: Indices are calculated on the 2005 base by new weight coefficient and new value added indices of Annual Survey on Industrial Production IND -21 for 2005.

**PROIZVODNJA ODABRANIH INDUSTRIJSKIH PROIZVODA**  
*PRODUCTION OF SELECTED INDUSTRIAL PRODUCTS*

	Jedinica mjere	2006	2007	I-III 2007	I-VI 2007
<b>C RUDARSTVO</b>					
<b>10 Vađenje ugljena i treseta</b>					
Mrki ugalj/ugljen	t	3.616.308	3.876.475	815.127	1.808.380
Lignit	t	2.279.305	2.256.949	530.580	1.074.483
<b>14 Vađenje ostalih ruda i kamena</b>					
Vakuumirana so	t	80.789	85.978	22.636	33.975
<b>D PRERAĐIVAČKA INDUSTRIJA</b>					
<b>15 Proizvodnja hrane i pića</b>					
Pšenično brašno	t	106.923	122.629	28.375	56.239
Hljeb/kruh i peciva	t	32.986	34.235	7.727	16.440
Tjestenina	t	1.324	1.177	325	613
Voćni sokovi	hl	62.011	82.597	19.039	46.534
Marmelade i džemovi	t	2.330	3.078	863	1.668
Konzervirano povrće	t	8.319	5.386	49	266
Dodaci jelima	t	749	767	163	347
Svježe meso svih vrsta	t	2.928	6.540	1.185	2.671
Suhomesnati proizvodi	t	554	1.031	229	461
Kobasičarski proizvodi	t	10.608	13.359	3.069	6.759
Koncetrovane supe/juhe	t	121	128	24	60
Mlijeko	t	62.835	64.721	14.115	30.758
Mlijeko u prahu	t	340	411	139	228
Maslac	t	387	307	99	169
Sirevi	t	1.635	1.952	463	935
Kakao, čokolada i konditorski proizvodi	t	3.208	2.871	844	1.230
Keksi i srodni proizvodi	t	4.200	4.140	1.216	1.906
Pržena kafa/kava	t	2.742	2.969	660	1.363
Pivo	hl	718.619	751.437	146.057	402.517
Prirodna vina	hl	23.480	42.375	2.938	2.938
Osvežavajuća bezalkoholna pića	hl	1.787.202	1.988.231	338.701	897.598
Stočna hrana	t	25.118	30.783	6.160	13.875
<b>16 Proizvodnja duhanskih proizvoda</b>					
Fermantisani/fermentirani duhan	t	1.207	1.054	834	834
Cigarete	mil.kom	4.537	4.372	1.037	2.156
<b>17 Proizvodnja tekstila</b>					
Pamučno predivo	t	-	455	118	223
Vuneno predivo	t	389	23	4	15
Čarape	hilj./tis.pari	1.221	580	224	465
Proizvodnja kućanskog rublja	t	18	15	3	6
<b>18 Proizvodnja odjeće, dorada i bojenje krzna</b>					
Proizvodnja trikotažnog rublja	hilj./tis.kom	1.112	626	143	529
Proizvodnja trikotažne odjeće	hilj./tis.kom	192	-	-	-
Proizvodnja rublja	hilj./tis.kom	300	908	177	315
Konfekcija odjeće	hilj./tis.kom	1.752	1.780	450	776
Kožna odjeća	kom	21.871	40.044	11.135	21.294
<b>19 Prerada kože, izrada galanterije i obuće</b>					
Teška kožna obuća	hilj./tis.pari	818	-	-	-
Muš.žens.i dječ.kožne cip.i čizme	hilj./tis.pari	3.254	3.582	967	1.803
Ostala obuća	hilj./tis.pari	173	602	223	443

**PO PODRUČJIMA I ODJELJCIMA KD-a**  
*BY SECTIONS AND DIVISIONS OF CEA*

I-IX 2007	I-III 2008	I-VI 2008	I-IX 2008	Unit	
<b>MINING</b>					
<b>Mining of coal and peat</b>					
2.837.104	937.559	1.871.500	2.946.017	tons	Coal
1.641.010	586.529	1.207.174	1.901.894	tons	Lignite
<b>Other mining and quarrying</b>					
60.455	24.270	25.442	46.321	tons	Vacuum salt
<b>MANUFACTURING</b>					
<b>Manufacture of food products</b>					
89.524	29.615	57.818	83.757	tons	Wheat flour
25.386	7.500	15.984	24.834	tons	Bread
899	339	669	871	tons	Pasta
66.941	20.135	39.735	54.889	hl	Fruit juices
2.398	555	964	1.419	tons	Jam
4.864	57	94	3.104	tons	Canned vegetables
519	227	405	590	tons	Condiments
4.718	1.410	3.437	5.454	tons	Fresh meat
744	289	557	942	tons	Smoked beef
10.768	3.637	9.234	12.455	tons	Sausage products
92	29	60	99	tons	Concentrated soups
46.760	19.771	40.992	59.462	tons	Milk
337	31	225	275	tons	Milk in solid forms
221	138	230	361	tons	Butter
1.465	547	1.172	1.760	tons	Cheese
2.429	866	1.672	2.434	tons	Cocoa, chocolate & candy products
2.984	1.286	2.469	3.680	tons	Biscuits and related products
2.156	531	1.137	1.876	tons	Caffe roast
617.398	150.857	385.131	586.238	hl	Beer
2.938	1.849	1.849	1.849	hl	Wine
1.564.538	382.263	1.002.550	1.721.534	hl	Soft drinks
21.626	9.413	19.698	28.566	tons	Livestock food
<b>Manufacture of tobacco products</b>					
834	1.816	1.962	1.962	tons	Fermented tobacco
3.294	1.019	2.001	3.100	mil.p/st	Cigarettes
<b>Manufacture of textiles</b>					
338	7	12	16	tons	Cotton yarn
20	129	250	336	tons	Wool yarn
513	90	160	228	1000pairs	Socks
11	3	8	15	tons	Household linen
<b>Manufacture of wearing apparel;</b>					
625	36	109	212	1000p/st	Manufacture of knitted underwear
-	53	113	185	1000p/st	Manufacture of knitted clothing
596	1.360	1.898	2.903	1000p/st	Manufacture of linen
1.276	559	1.092	1.545	1000p/st	Roady-to-wear clothing
29.135	20.693	35.176	39.944	p/st	Leather clothing
<b>Tanning and dressing of leather;-</b>					
<b>manufacture of luggage,handbags,</b>					
-	-	-	-	1000pairs	Heavy leather footwear
2.739	935	1.664	2.310	1000pairs	Man,womens,childrens leather shoes
506	269	584	649	1000pairs	Other footwear

**PROIZVODNJA ODABRANIH INDUSTRIJSKIH PROIZVODA**  
*PRODUCTION OF SELECTED INDUSTRIAL PRODUCTS*

	Jedinica mjere	2006	2007	I-III 2007	I-VI 2007
<b>20 Prerada drveta/drva i proizvoda od drveta/drva, osim namještaja</b>					
Rezana građa četinjara/četinjača	m <sup>3</sup>	302.555	275.724	60.880	129.953
Rezana građa hrasta	m <sup>3</sup>	10.244	5.537	1.397	2.811
Rezana građa bukve	m <sup>3</sup>	176.770	180.597	42.546	88.965
Ostala rezana građa	m <sup>3</sup>	10.176	12.157	3.267	6.516
Furnir	m <sup>3</sup>	15.363	14.911	3.644	7.747
Šper - ploče	m <sup>3</sup>	3.521	249	25	86
Drvena ambalaža	hilj./tis.kom	26	24	4	13
Grad.stol.i elem.za ugrađ.(proz.,vrata)	kom	76.268	166.628	30.233	83.485
Parquet, puni	m <sup>2</sup>	163.554	106.090	23.235	52.262
Lamelirani parket	m <sup>2</sup>	84.443	29.926	8.620	15.183
<b>21 Proizvodnja celuloze, papira i proizvoda od papira</b>					
Papir i karton	t	57.164	68.686	13.420	29.612
Valoviti karton i ambalaža od papira i kartona	t	11.987	7.804	1.565	3.435
<b>22 Izdavačka i štamparska/tiskarska djelatnost</b>					
Novine i časopisi	hilj./tis.kom	23.712	25.558	5.854	12.067
Knjige i brošure	hilj./tis.kom	7.576	13.630	2.376	4.876
Agitaciona i reklamna štampa/tisak	t	394	488	115	222
Obrasci i trgovačke knjige	t	1.019	891	210	441
Ostali štampari/tiskani proizvodi	t	251	437	67	162
<b>23 Proizvodnja koksa, naftnih derivata i nuklearnoga goriva</b>					
Motorno ulje	t	86	47	15	34
<b>24 Proizvodnja kemikalija i kemijskih proizvoda</b>					
Natrijum hidroksid	t	12.155	-	-	-
Ostali karbonati	t	103.163	145.587	41.624	78.268
Gotovi lijekovi	kg	317.036	519.992	135.904	284.836
Sapuni	t	335	421	82	169
Deterdženti	t	15.744	16.068	4.276	8.033
Toaletno-kozmetički proizvodi	t	448	394	119	220
Prirodna i sintetička ljepila	t	12.364	15.305	2.953	8.154
<b>25 Proizvodnja proizvoda od gume i plastike</b>					
Ambalaža od plastičnih masa	hilj./tis.kom	156.360	186.856	33.458	86.600
Ostali proizvodi od plastičnih masa	hilj./tis.kom	75	93	18	40
<b>26 Proizvodnja ostalih nemetalnih mineralnih proizvoda</b>					
Negašeni kreč	t	142.275	168.831	42.739	83.858
Gips	t	33.227	37.980	8.280	19.035
Cement	t	1.226.319	1.283.357	239.761	627.840
Elementi za zidanje (od cementa, šljunka i pijeska)	m <sup>3</sup>	307.665	444.656	68.849	135.669
Lake građevinske ploče	t	69.720	59.005	12.915	33.629
Bitumen	hilj./tis.m <sup>2</sup>	9.491	8.918	1.175	4.096
Vruća asfaltna masa	t	272.891	260.319	7.024	80.246

**PO PODRUČJIMA I ODJELJCIMA KD-a (nastavak)**  
*BY SECTIONS AND DIVISIONS OF CEA (continued)*

I-IX 2007	I-III 2008	I-VI 2008	I-IX 2008	Unit	
					<b>Manufacture of wood and of products of wood and cork, except furniture;</b>
212.382	52.882	127.450	215.276	m <sup>3</sup>	Sawn conifer
4.264	1.275	3.097	5.963	m <sup>3</sup>	Sawn oak
141.653	33.706	63.250	92.385	m <sup>3</sup>	Sawn beech
8.243	2.283	4.928	7.244	m <sup>3</sup>	Saw timber, other
11.459	2.903	5.780	8.125	m <sup>3</sup>	Veneer
162	211	463	738	m <sup>3</sup>	Plywood
20	1	3	6	1000p/st	Wooden packaging
132.214	81.125	199.675	335.902	p/st	Millwork and builders carpentry (doors, etc.)
81.598	32.834	53.216	68.881	m <sup>2</sup>	Parquet panels for mosaic flooring
24.170	8.697	10.776	10.776	m <sup>2</sup>	Parquet panels, others
					<b>Manufacture of pulp, paper and paper products</b>
42.533	16.470	31.314	48.797	tons	Paper and paperboard
5.501	1.881	3.914	6.200	tons	Corrugated paper and paperboard, carton, boxes, packets and other packing containers
					<b>Publishing, printing and reproduction of recorded media</b>
19.221	6.734	14.423	22.672	1000p/st	Newspapers, journals and periodicals
9.999	2.765	13.320	18.737	1000p/st	Books and brochures
359	104	241	362	tons	Advertising material
682	175	465	822	tons	Business forms; registers and
304	116	267	444	tons	Other printed products
					<b>Manufacture of coke, refined petroleum products and nuclear fuel</b>
47	0	18	46	tons	Motor oil
					<b>Manufacture of chemicals and chemical products</b>
-	-	-	-	tons	Sodium hydroxide
103.720	42.253	83.608	131.662	tons	Carbonate, other
392.827	77.032	251.876	616.561	kg	Commercial medicines
292	97	209	308	tons	Soap
12.367	3.378	7.105	10.845	tons	Detergent
388	110	221	358	tons	Cosmetic and toilet preparations
12.467	3.570	9.658	15.953	tons	Natural and synthetic glue
					<b>Manufacture of rubber and plastic</b>
140.115	38.787	92.740	158.461	1000p/st	Plastic packing goods
70	19	42	70	1000p/st	Other plastic products
					<b>Manufacture of other non-metallic mineral products</b>
122.232	43.528	87.075	131.092	tons	Quicklime
29.074	8.850	20.250	32.280	tons	Gypsum
1.039.908	258.012	704.234	1.127.706	tons	Cement
313.854	95.693	236.831	380.686	m <sup>3</sup>	Building blocks, bricks, panel
49.941	15.419	34.496	58.998	tons	Light building tiles
6.222	1.793	3.036	3.960	100m <sup>2</sup>	Bitumen
190.895	22.591	102.833	199.029	tons	Hot asphalt

**PROIZVODNJA ODABRANIH INDUSTRIJSKIH PROIZVODA**  
*PRODUCTION OF SELECTED INDUSTRIAL PRODUCTS*

	Jedinica mjere	2006	2007	I-III 2007	I-VI 2007
<b>27 Proizvodnja metala</b>					
Ingoti od čelika	t	469.122	513.867	124.781	284.020
Betonski čelik i valjane žice	t	530.113	548.301	137.492	316.915
Žica, svih vrsta	t	9.016	9.882	2.051	4.560
Aluminijum u ingotima i blokovima	t	136.190	147.193	32.310	67.987
<b>28 Proizvodnja proizvoda od metala, osim mašina/strojeva i opreme</b>					
Ekseri, zakovice i vijaka roba	t	2.777	2.344	487	1.009
Metalni proizvodi za građevinarstvo	t	20.906	29.489	6.100	12.270
Vrata i prozori od metala	hilj./tis.kom	14	32	5	12
Rezervoari i cisterne	t	1.940	2.203	310	858
<b>29 Proizvodnja mašina/strojeva i uređaja d.n..</b>					
Frižideri i zamrzivači za domaćinstvo	kom	102.650	136.499	25.094	56.819
<b>31 Proizvodnja električnih mašina/strojeva i aparata, d.n.</b>					
Proizvodnja kablova i provodnika	t	8.114	10.912	1.912	4.916
<b>33 Proizvodnja,medecimskih, preciznih optičkih instrumenata i satova</b>					
Regulatori (za plin)	kom	2.165	3.376	488	1.494
<b>34 Proizvodnja motornih vozila, prikolica i poluprikolica</b>					
Putnički automobili	kom	3.256	4.335	914	1.921
<b>36 Proizvodnja namještaja, prerađivačka industrija d.n..</b>					
Kućni namještaj	kom	202.396	377.828	79.811	151.198
Kuhinjski namještaj	kom	320.515	330.871	95.241	172.109
Stolice	kom	895.072	1.134.082	408.832	670.370
Fotelje, dvosjedi i trosjedi	kom	43.481	48.954	10.736	23.140
<b>37 Reciklaža</b>					
Reciklaža meta. ostataka i otpadaka	t	21.278	21.182	6.412	14.198
Reciklaža neme. ostataka i otpadaka	t	11.975	16.211	3.413	7.273
<b>E SNABDIJEVANJE/OPSKRBA ELEK.ENERG.PLINOM I VODOM</b>					
<b>40 Snabdijevanje/Opskrba el.en., plinom, parom i toplom vodom</b>					
Elektroenergija-ukupno	MWh	8.865.119	8.365.342	2.050.887	3.932.113
Hidroenergija	MWh	3.429.779	2.279.322	597.120	1.106.570
Termoenergija	MWh	5.435.340	6.086.020	1.453.767	2.825.543

**PO PODRUČJIMA I ODJELJCIMA KD-a (nastavak)**  
*BY SECTIONS AND DIVISIONS OF CEA (continued)*

<b>I-IX 2007</b>	<b>I-III 2008</b>	<b>I-VI 2008</b>	<b>I-IX 2008</b>	<b>Unit</b>	
					<b>Manufacture of basic metals</b>
408.250	153.736	296.431	446.074	tons	Steel ingots
459.793	166.622	302.307	426.533	tons	Concrete reinforcing bars and wire rods
7.909	3.237	5.686	10.038	tons	Wire, all kind
108.588	39.019	77.359	116.430	tons	Aluminium ingots
					<b>Manufacture of fabricated metal products except machinery and equipment</b>
1.689	1.035	2.140	3.484	tons	Nails, rivets and screw products
21.422	8.296	17.186	25.713	tons	Metal products for construction
22	7	15	22	1000p/st	Metal doors and windows
1.526	568	982	1.566	tons	Tanks and cisterns
					<b>Manufacture of machinery and equipment n.e.c.</b>
106.865	36.896	98.343	155.532	p/st	Refrigerator and freezer
					<b>Manufacture of electrical machinery and apparatus n.e.c.</b>
8.194	3.249	6.972	10.470	tons	Manufacture of cables and conductors
					<b>Manufacture of medical, precision and optical instruments, watches</b>
2.101	1.057	1.728	2.499	p/st	Regulator (for gas)
					<b>Manufacture of motor vehicles, trailers and semi-trailers</b>
2.841	975	2.594	3.555	p/st	Passenger cars
					<b>Manufacture of furniture; manufacturing n.e.c.</b>
274.147	91.344	177.617	282.828	p/st	Household furniture
257.602	62.640	125.110	182.480	p/st	Kitchen furniture
896.169	237.378	450.953	596.447	p/st	Chairs
36.823	10.708	22.292	35.529	p/st	Armchairs, 2-3 settees
					<b>Recycling</b>
17.547	4.800	11.668	15.863	tons	Recycling of metal waste and scrap
11.583	4.528	9.166	14.409	tons	Recycling of non-metal waste and scrap
					<b>ELECTRICITY, GAS AND WATER SUPPLY</b>
					<b>Electricity, gas, steam and hot water supply</b>
6.050.805	2.281.957	4.433.275	6.823.740	MWh	Electricity - total
1.530.792	759.342	1.491.871	1.976.703	MWh	Hydroenergy
4.520.013	1.522.615	2.941.404	4.847.037	MWh	Thermoenergy



**PREMA PODRUČJIMA KD\***  
*BY SECTIONS OF CEA*

θ 2005=100

<b>UKUPNO C, D i E</b> <i>TOTAL C, D i E</i>	<b>C Rudarstvo</b> <i>Mining</i>	<b>D Prerađivačka industrija</b> <i>Manufacturing</i>	<b>E Snabdijevanje/opskrba električnom energijom, plinom i vodom</b> <i>Electricity, gas and water supply</i>
---	-------------------------------------	--	--

**2007.**

<b>II</b>	103,6	90,7	105,6	106,6
<b>III</b>	120,0	104,9	125,0	115,5
<b>IV</b>	117,6	122,2	123,5	97,4
<b>V</b>	119,2	113,2	126,5	102,1
<b>VI</b>	124,4	124,0	133,9	97,3
<b>VII</b>	128,6	125,8	132,8	118,3
<b>VIII</b>	130,0	127,0	135,2	117,2
<b>IX</b>	122,7	121,3	126,9	111,6
<b>X</b>	124,3	127,5	125,3	119,0
<b>XI</b>	120,6	122,9	120,3	119,9
<b>XII</b>	122,8	108,8	120,8	137,9

**2008.**

<b>I</b>	114,5	103,1	111,9	129,5
<b>II</b>	117,7	107,9	116,5	127,5
<b>III</b>	113,2	105,7	115,0	113,0
<b>IV</b>	120,5	105,7	130,2	102,2
<b>V</b>	125,3	110,4	135,6	105,4
<b>VI</b>	132,7	111,2	143,4	116,4
<b>VII</b>	139,3	123,7	146,3	129,7
<b>VIII</b>	137,0	131,5	143,2	122,7
<b>IX</b>	141,2	132,3	144,1	138,7
<b>X</b>	144,2	147,0	146,5	135,6

**PREMA GLAVNIM INDUSTRIJSKIM GRUPACIJAMA\***  
*BY MAIN INDUSTRIAL GROUPINGS*

θ 2005=100

<b>Energija</b> <i>Energy</i>	<b>Intermedijarni proizvodi, osim energije</b> <i>Intermediate goods, except energy</i>	<b>Kapitalni proizvodi</b> <i>Capital goods</i>	<b>Trajni proizvodi za široku potrošnju</b> <i>Durable consumer goods</i>	<b>Netrajni proizvodi za široku potrošnju</b> <i>Non - durable consumer goods</i>
----------------------------------	--	--	--	--

**2007.**

<b>II</b>	100,1	96,2	116,0	149,1	106,2
<b>III</b>	107,8	118,2	127,3	180,9	126,0
<b>IV</b>	99,7	129,3	117,2	133,0	125,4
<b>V</b>	103,1	125,6	122,4	129,6	130,9
<b>VI</b>	101,6	135,3	129,7	135,3	139,5
<b>VII</b>	114,6	131,5	146,4	128,3	140,4
<b>VIII</b>	114,9	139,6	152,3	136,7	133,2
<b>IX</b>	111,8	135,5	159,7	143,2	110,6
<b>X</b>	117,6	132,3	151,9	144,4	114,1
<b>XI</b>	119,2	117,4	169,9	138,5	112,3
<b>XII</b>	127,0	99,2	205,6	127,1	126,4

**2008.**

<b>I</b>	120,7	98,1	119,8	132,9	120,9
<b>II</b>	119,4	114,2	133,1	125,2	114,7
<b>III</b>	108,6	121,9	132,4	126,1	102,6
<b>IV</b>	101,5	119,9	169,7	124,5	135,6
<b>V</b>	105,4	130,1	154,4	119,9	141,3
<b>VI</b>	114,1	133,5	153,1	118,4	155,5
<b>VII</b>	126,2	122,8	156,2	109,8	178,5
<b>VIII</b>	122,4	128,6	146,6	118,4	168,2
<b>IX</b>	132,1	129,5	159,6	130,3	165,5
<b>X</b>	135,5	133,7	167,2	147,6	163,0

**\*Prethodni podaci**

Svi indeksi su preračunati na bazu 2005. godine po novim ponderacionim koeficijentima i novoj dodanoj vrijednosti na osnovu podataka Godišnjeg istraživanja industrije IND-21 za 2005. godinu.

**POLJOPRIVREDA**  
AGRICULTURE

**ZAKLANA STOKA I PERAD U KLAONICAMA, III tromjesečje 2008.**  
*LIVESTOCK AND POULTRY SLAUGHTERED IN ABATTOIRS, III<sup>rd</sup> quarter 2008*

	Zaklano u III tromjesečju <i>Slaughtered in the III<sup>rd</sup> quarter</i>					Index <b>VII-IX 2008</b> <b>VII-IX 2007</b>	
	2007		2008			broj grla <i>number of head</i>	težina <i>weight</i>
	broj grla <i>number of head</i>	neto težina,t <i>net weight, t</i>	broj grla <i>number of head</i>	neto težina,t <i>net weight, t</i>	randman <i>coeffic.</i>		
<b>GOVEDA - UKUPNO</b> <i>CATTLE - TOTAL</i>	<b>30.919</b>	<b>4.737,8</b>	<b>33.731</b>	<b>5.416,6</b>	<b>53,6</b>	<b>109,1</b>	<b>114,3</b>
<b>Telad</b> <i>Calves</i>	16.123	1.075,0	16.658	1.071,9	57,6	103,3	99,7
<b>Junad</b> <i>Heifers and bullocks</i>	10.757	2.583,1	12.227	2.945,3	54,6		
<b>Krave</b> <i>Cows</i>	3.972	1.062,1	4.797	1.387,6	49,1	120,8	130,6
<b>Ostala goveda</b> <i>Other cattle</i>	67	17,6	49	11,8	51,9	73,1	67,0
<b>OVCE - UKUPNO</b> <i>SHEEP - total</i>	24.821	379,7	21.778	322,0	52,1	87,7	84,8
<b>Janjad</b> <i>Lambs</i>	22.081	319,1	19.161	265,4	52,1	86,8	83,2
<b>Šilježad, ovce i ovnovi</b> <i>Year-lings, ewes and rams</i>	2.740	60,6	2.617	56,6	51,9	95,5	93,4
<b>SVINJE - UKUPNO</b> <i>PIGS - total</i>	9.019	618,3	9.041	474,4	77,3	100,2	76,7
<b>Prasad do 20 kg</b> <i>Suckling pigs to 20 kg</i>	1.487	20,3	2.892	41,8	74,7	194,5	205,9
<b>Ostale svinje</b> <i>Other pigs</i>	7.532	598,0	6.149	432,6	77,6	81,6	72,3
<b>PERAD - UKUPNO, u hilj./tis</b> <i>POULTRY - TOTAL, in thous.</i>	3.064,1	3963,2	3.751,6	5085,3	73,1	122,4	128,3
<b>Tovljeni pilići</b> <i>Fattened chickens</i>	2.995,0	3884,6	3.652,3	4969,9	73,2	121,9	127,9
<b>Ostala perad</b> <i>Other poultry</i>	69,1	78,6	99,3	115,4	69,1	143,7	146,8

**ZAKLANA STOKA I PERAD U KLAONICAMA, I - III tromjesečje 2008.**  
*LIVESTOCK AND POULTRY SLAUGHTERED IN ABATTOIRS, I - III<sup>rd</sup> quarter 2008*

	Zaklano u od I - III tromjesečja <i>Slaughtered in the I - III rd quarter</i>					Index <b>I - III 2008</b> I - III 2007	
	2007		2008			broj grla <i>number of head</i>	težina <i>weight</i>
	broj grla <i>number of head</i>	neto težina,t <i>net weight, t</i>	broj grla <i>number of head</i>	neto težina,t <i>net weight, t</i>	randman <i>coeff.</i>		
<b>GOVEDA - UKUPNO</b> <i>CATTLE - TOTAL</i>	<b>82.758</b>	<b>13.187,9</b>	<b>90.032</b>	<b>15.030,0</b>	<b>53,8</b>	<b>108,8</b>	<b>114,0</b>
<b>Telad</b> <i>Calves</i>	40.186	2.688,1	42.679	2.783,7	57,8	106,2	103,6
<b>Junad</b> <i>Heifers and bullocks</i>	32.222	7779,6	33.948	8305,8	54,9	105,4	106,8
<b>Krave</b> <i>Cows</i>	10.153	2.671,2	13.179	3.876,3	49,3	129,8	145,1
<b>Ostala goveda</b> <i>Other cattle</i>	197	49,0	226	64,2	51,2	114,7	131,0
<b>OVCE - UKUPNO</b> <i>SHEEP - total</i>	62.615	933,1	54.540	831,7	52,9	87,1	89,1
<b>Janjad</b> <i>Lambs</i>	50.005	690,6	46.523	661,3	53,1	93,0	95,8
<b>Šilježad, ovce i ovnovi</b> <i>Year-lings, ewes and rams</i>	12.610	242,5	8.017	170,4	52,3	63,6	70,3
<b>SVINJE - UKUPNO</b> <i>PIGS - total</i>	30.061	1.892,1	24.890	1.301,9	77,3	82,8	68,8
<b>Odojci do 20 kg</b> <i>Suckling pigs to 20 kg</i>	7.870	109,8	7.609	109,5	74,4	96,7	99,7
<b>Ostale svinje</b> <i>Other pigs</i>	22.191	1.782,3	17.281	1.192,4	77,3	77,9	66,9
<b>PERAD - UKUPNO, u hilj./tis</b> <i>POULTRY - TOTAL, in thousands</i>	8.334,8	11.187,8	10.830,1	14.531,8	73,2	129,9	129,9
<b>Tovljeni pilići (brojleri)</b> <i>Fattened chickens (broilers)</i>	8.070,7	10.828,7	10.366,5	14.046,2	73,3	128,4	129,7
<b>Ostala perad</b> <i>Other poultry</i>	264,1	359,1	463,6	485,6	67,2	175,5	135,2

PROIZVODNJA, PRODAJA I ZALIHE ŠUMSKIH SORTIMENATA, septembar/rujan 2008.  
PRODUCTION, SALE, AND STORES OF FORESTRY ASSORTMENTS, September 2008

u hilj./tis m<sup>3</sup>  
in thousands of cubic meters

	Proizvodnja Production				Prodaja Sale		Zalihe Stocks 2008	
	IX		I - IX		I - IX			
	2007	2008	2007	2008	2007	2008		
UKUPNO	201	211	1564	1578	1557	1567	75	TOTAL
ČETINARA/ČETINJAČA	78	87	746	754	741	754	24	CONIFERS
LIŠĆARA/LISTAČA	123	124	818	824	816	812	52	BROAD - LEAF
Trupci četinarara/četinjača	56	61	559	559	550	551	10	Logs coniferous
Jamsko drvo četinarara/četinjača	6	6	56	55	48	47	2	Mining wood, coniferous
Ostalo dugo drvo četinarara/četinjača	8	11	75	83	76	85	9	Long coniferous wood
Prostorno drvo četinarara/četinjača	7	9	51	52	60	67	2	Cord coniferous wood
Trupci lišćara/listača	36	31	300	263	297	262	11	Logs broadleaf
Jamsko drvo lišćara/listača	1	0	5	3	4	3	0	Mining wood, broadleaf
Ostalo dugo drvo lišćara/listača	0	0	1	1	1	1	0	Long broadleaf wood
Prostorno drvo lišćara/listača	3	1	13	11	14	11	0	Cord broadleaf wood
Ogrjevno drvo četinarara/četinjača	1	1	6	5	7	5	0	Coniferous firewood
Ogrjevno drvo lišćara/listača	83	91	499	546	501	536	40	Broadleaf firewood
Ostalo grubo obrađeno drvo <sup>1)</sup>	-	-	0	-	0	-	-	Other roughly worked wood <sup>1)</sup>

<sup>1)</sup> Uključuje sitno tehničko drvo, cijepane drvene motke i kolje

<sup>1)</sup> Including small lumber, shopped wooden poles and stakes

**GRAĐEVINARSTVO**  
CONSTRUCTION

**INDEKS FIZIČKOG OBIMA/OBUJMA GRAĐEVINSKIH RADOVA<sup>1)</sup>**  
TOTAL VOLUME INDEX OF CONSTRUCTION

	Indeks fizičkog obima građevinskih radova						Verižni indeks Chain indices
	Total volume index of construction						
	2008 θ 2005	2008 θ 2006	2008 θ 2007	2008 2005	2008 2006	2008 2007	
I	117,5	100,3	81,8	275,2	384,1	173,7	-
II	114,5	97,8	79,7	327,5	307,9	147,8	97,5
III	152,5	130,2	106,2	310,6	278,3	152,1	132,2
IV	159,3	136,0	110,9	215,4	175,9	129,0	104,5
V	185,3	158,2	129,0	205,8	155,3	129,5	116,3
VI	218,8	186,8	152,3	200,3	149,1	149,0	118,1
VII	199,8	170,6	139,1	160,3	139,4	129,1	91,3
VIII	229,5	195,9	159,7	167,6	158,9	129,4	114,8
IX	216,7	185,0	150,8	160,4	132,6	115,4	94,6
θ I - IX	177,1	151,2	123,3	200,1	171,3	135,2	-

<sup>1)</sup> Izvorni indeksi (kalendarski i sezonski neprilagođeni)

<sup>1)</sup> Basic indices (timely and seasonally non-adjusted)

**INDEKSI VRIJEDNOSTI IZVRŠENIH GRAĐEVINSKIH RADOVA PO VRSTAMA GRAĐEVINA, septembar/rujan 2008.**  
INDICES OF THE VALUE OF CONSTRUCTION PUT BY THE TYPE OF BUILDING FACILITIES, September 2008

	IX 2008 VIII 2008	IX 2008 IX 2007	I - IX 2008 I - IX 2007	IX 2008 θ 2005	
<b>Nominalni indeksi</b>					Nominal indices
Građevinarstvo	94,6	115,4	135,2	216,7	Construction
Visokogradnja	90,9	111,2	137,5	226,2	Buildings
Niskogradnja	99,5	120,9	132,0	206,1	Civil engineering

**Vrijednost ugovorenih i izvršenih građevinskih radova, I - IX 2008**  
Value of settled and completed construction works, January - September 2008

	Vrijednost ugovorenih radova ukupno, ' 000 KM Total value of contracts	Realizacija Realization %	Vrijednost izvršenih građevinskih radova, ' 000 KM Value of contracts put in place		
			ukupno total	visokogradnja buildings	niskogradnja civil engineering
<b>UKUPNO</b>	1.060.581	65,6	696.402	413.173	283.229

**Izvršeni građevinski radovi**  
Put in place construction works

	2007				2008			
	Struktura izvršenih radova prema vrsti građevina Composition of construction projects put in place by type of buildings		Struktura izvršenih radova prema vrsti radova Composition of construction projects put in place by types of works		Struktura izvršenih radova prema vrsti građevina Composition of construction projects put in place by type of buildings		Struktura izvršenih radova prema vrsti radova Composition of construction projects put in place by types of works	
	na zgradama On buildings	na ostalim građevinama On other facilities	novogradnja Newly-built buildings	ostali radovi <sup>1)</sup> other workers <sup>1)</sup>	na zgradama On buildings	na ostalim građevinama On other facilities	novogradnja Newly-built buildings	ostali radovi <sup>1)</sup> other workers <sup>1)</sup>
I	60,4	39,6	58,3	41,7	70,6	29,4	67,1	32,9
II	61,7	38,3	65,0	35,0	64,3	35,7	68,5	31,5
III	62,5	37,5	63,1	36,9	62,5	37,5	71,1	28,9
IV	62,4	37,6	60,6	39,4	62,2	37,8	66,8	33,2
V	55,0	45,0	56,5	43,5	57,4	42,6	63,8	36,2
VI	59,5	40,5	60,7	39,3	55,0	45,0	63,5	36,5
VII	59,9	40,1	57,9	42,1	59,1	40,9	59,0	41,0
VIII	52,8	47,2	58,1	41,9	57,0	43,0	57,3	42,7
IX	57,0	43,0	57,2	42,8	54,9	45,1	59,1	40,9
X	53,9	46,1	57,2	42,8				
XI	54,1	45,9	56,2	43,8				
XII	59,0	41,0	57,0	43,0				

<sup>1)</sup> Rekonstrukcije, popravci i održavanje postojećih građevina

Reconstructions, maintenance and repair works of existing buildings

**BROJ RADNIKA NA GRADILIŠTIMA PO VRSTAMA GRAĐEVINSKIH OBJEKATA I VRSTI POSLOVA, septembar/rujan 2008**  
*NUMBER OF PERSONS IN PAID EMPLOYMENT BY TYPE OF CONSTRUCTION AND BY TYPE OF WORKS, September 2008*

	Ukupno <i>Total</i>	Struktura <i>Structure</i> %	Broj radnika <i>Number of workers</i>		
			radnici na gradilištima <i>workers in paid employment</i>	radnici na rukovodećim i općim poslovima <i>top level executives and workers</i>	
<b>UKUPNO</b>	<b>12.815</b>	<b>100,0</b>	<b>10.479</b>	<b>2.336</b>	<b>TOTAL</b>
Objekti visokogradnje	7.128	55,6	5.852	1.276	<i>Buildings</i>
Objekti niskogradnje	5.687	44,4	4.627	1.060	<i>Civil engineering</i>

**NARUDŽBE GRAĐEVINSKIH RADOVA**  
*CONSTRUCTION PROJECT ORDERS*

	Struktura narudžbi prema vrsti građevina <i>Orders by type of building facilities</i>		Struktura narudžbi prema vrsti radova <i>Orders by type of work</i>		%
	na zgradama <i>On buildings</i>	na ostalim građevinama <i>On other building facilities</i>	novogradnja <i>Newly-built buildings</i>	ostali radovi <sup>1)</sup> <i>other works<sub>1)</sub></i>	
<b>2007</b>					
I	73,1	26,9	75,7	24,3	
II	58,9	41,1	55,9	44,1	
III	49,4	50,6	54,6	45,4	
IV	69,1	30,9	67,3	32,7	
V	39,4	60,6	46,7	53,3	
VI	53,3	46,7	54,8	45,2	
VII	63,6	36,4	64,7	35,3	
VIII	73,7	26,3	53,3	46,7	
IX	51,3	48,7	56,6	43,4	
X	53,5	46,5	61,5	38,5	
XI	51,8	48,2	45,5	54,5	
XII	59,1	40,9	54,0	46,0	
<b>2008</b>					
I	66,1	33,9	73,7	26,3	
II	75,7	24,3	75,7	24,3	
III	75,2	24,8	66,0	34,0	
IV	60,2	39,8	83,7	16,3	
V	28,2	71,8	68,3	31,7	
VI	50,8	49,2	62,4	37,6	
VII	42,3	57,7	60,1	39,9	
VIII	60,5	39,5	57,3	42,7	
IX	41,5	58,5	47,6	52,4	

**STRUKTURA ODRADENIH SATI NA GRADILIŠTIMA PREMA VRSTI GRAĐEVINA I RADOVA, 2008**  
*COMPOSITION OF HOURS WORKED ON SITES BY TYPE OF CONSTRUCTIONS AND TYPE OF WORK, 2008*

Vrsta građevina <i>Type of constructions</i>	Vrsta radova <i>Type of works</i>						%
	IX			I - IX			
	ukupno <i>total</i>	novogradnja <i>new construction</i>	ostali radovi <i>other works</i>	ukupno <i>total</i>	novogradnja <i>new construction</i>	ostali radovi <i>other works</i>	
<b>Ukupno</b> <i>Total</i>	100,0	59,2	40,8	100,0	56,3	43,7	
<b>Zgrade</b> <i>Buildings</i>	55,1	42,6	12,5	54,2	41,3	12,9	
<b>Ostale građevine</b> <i>Civil engineering</i>	44,9	16,6	28,3	45,8	15,0	30,8	

**STAMBENA IZGRADNJA <sup>1)</sup>**  
*RESIDENTIAL CONSTRUCTION <sup>1)</sup>*

	Završeni stanovi <i>Completed dwellings</i>		Broj nezavršenih stanova <sup>2)</sup> <i>Uncompleted dwellings <sup>2)</sup></i>
	broj <i>Number</i>	površina, m <sup>2</sup> <i>Surface area, m<sup>2</sup></i>	
<b>I - IX 2008</b>	462	33.264	2.073
<b>I - IX 2007</b>	448	28.052	1.955
<b>Index</b>	<u>I - IX 2008</u> I - IX 2007	103,1	118,5

<sup>1)</sup> Samo novi stanovi koje grade građevinska preduzeća/poduzeća / only new dwellings built by legal entities

<sup>2)</sup> Stanje na kraju izvještajnog tromjesečja / situation at the end of the three-month reporting period

**GRADJEVINSKI RADOVI IZVOĐAČA U INOZEMSTVU ( u ' 000 USD )**  
**CONSTRUCTION WORKS - CONTRACTORS FROM F B&H IN ABROAD ( in ' 000 USD )**

**VRIJEDNOST UGOVORENIH I IZVRŠENIH GRAĐEVINSKIH RADOVA <sup>1)</sup>, I - IX 2008**  
**VALUE OF SETTLED AND COMPLETED CONSTRUCTION WORKS <sup>1)</sup>, January - September 2008**

	Vrijednost ugovorenih radova <i>Value of contracts</i>		realizacija <i>realization</i> %	Vrijednost izvršenih radova <i>Value of construction put in place</i>			
	ukupno <i>total</i>	index <u>I - IX 2008</u> I - IX 2007		ukupno <i>total</i>	visoko gradnja <i>building</i>	nisko gradnja <i>civil</i> <i>enginee-</i> <i>ring</i>	index ukupno <i>total</i> <u>I - IX 2008</u> I - IX 2007

**UKUPNO**                      **287.767**                      **134,7**                      **55,1**                      **158.530**                      **90.946**                      **67.584**                      **166,0**

	Vrijednost narudžaba <i>Value of contracts</i>	reali- zacija <i>realization</i>	Vrijednost izvršenih radova <i>Value of constructions put in place</i>			Prosječan broj radnika na gradilištima u inozemstvu <i>Average number of workers employed on buildings sites abroad</i>		
	ukupno <i>total</i>		ukupno <i>total</i>	visoko gradnja <i>building</i>	nisko gradnja <i>civil</i> <i>enginee-</i> <i>ring</i>	ukupno <i>total</i>	od toga iz F BiH <i>of these from F B&amp;H</i>	
							broj radnika na gradevinskim poslovima <i>number of workers employed on building</i>	Odrađeni sati rada <i>Hours actually worked</i>
` 000 USD		` 000 USD						

**UKUPNO**                      **287.767**                      **55,1**                      **158.530**                      **90.946**                      **67.584**                      **1.694**                      **656**                      **203.600**  
*TOTAL*

**EUROPA**                      **72.261**                      **51**                      **36.704**                      **30.709**                      **5.995**                      **544**                      **467**                      **148.600**  
*Europa*

**Njemačka**                      8.280                      44                      3.606                      2.433                      1.173                      124                      116                      32.000  
*Germany*

**Srbija**                      16.098                      59                      9.410                      9.410                      -                      38                      37                      11.500  
*Serbia*

**Crna Gora**                      19.413                      29                      5.611                      2.006                      3.605                      103                      97                      22.000  
*Montenegro*

**Hrvatska**                      26.781                      62                      16.576                      15.465                      1.111                      201                      142                      62.500  
*Croatia*

**Slovenija**                      1.285                      85                      1.097                      991                      106                      61                      60                      12.600  
*Slovenija*

**Italija**                      404                      100                      404                      404                      -                      17                      15                      8.000  
*Italy*

**AZIJA**                      **34.598**                      **62**                      **21.537**                      **-**                      **21.537**                      **472**                      **-**                      **-**  
*Asia*

**Pakistan**                      **34.598**                      **62**                      **21.537**                      **-**                      **21.537**                      **472**                      **-**                      **-**  
*Pakistan*

**AFRIKA**                      **180.907**                      **55**                      **100.289**                      **60.237**                      **40.052**                      **678**                      **189**                      **55.000**  
*Africa*

**Kenija**                      54.470                      47                      25.540                      -                      25.540                      418                      -                      -  
*Kenya*

**Libija**                      89.331                      44                      39.444                      24.932                      14.512                      232                      165                      47.000  
*Libia*

**Alžir**                      35.959                      98                      35.305                      35.305                      -                      28                      24                      8.000

**Etiopija**                      1.147                      -                      -                      -                      -                      -                      -                      -  
*Ethiopia*

**1) Vrijednosti su preračunate po srednjem tečaju tečajne liste Centralne banke BiH broj 255 utvrđenoj na dan 31.12.2007 (1 USD =1,331221 KM)**

*1) Values are calculated at the medium exchange rates of the Central Bank of BiH No. 255 of 31.12.2007 (1 USD = 1,331221 KM)*



**GRAĐEVINSKI RADOVI U INOZEMSTVU**  
*CONSTRUCTION PROJECTS ABROAD*

	Izvršeni radovi u inozemstvu <i>Construction projects in place abroad</i>		Vrijednost ugovorenih radova <i>Value of construction</i> ' 000	Prosječan broj radnika na gradilištima u inozemstvu <i>Average number of workers employed on building sites abroad</i>	
	Ukupno <i>Total</i> ' 000 KM	struktura prema vrsti radova <i>Composition by types of works</i>			
		visokogradnja <i>Buildings</i> %			niskogradnja <i>civil engineering</i> %

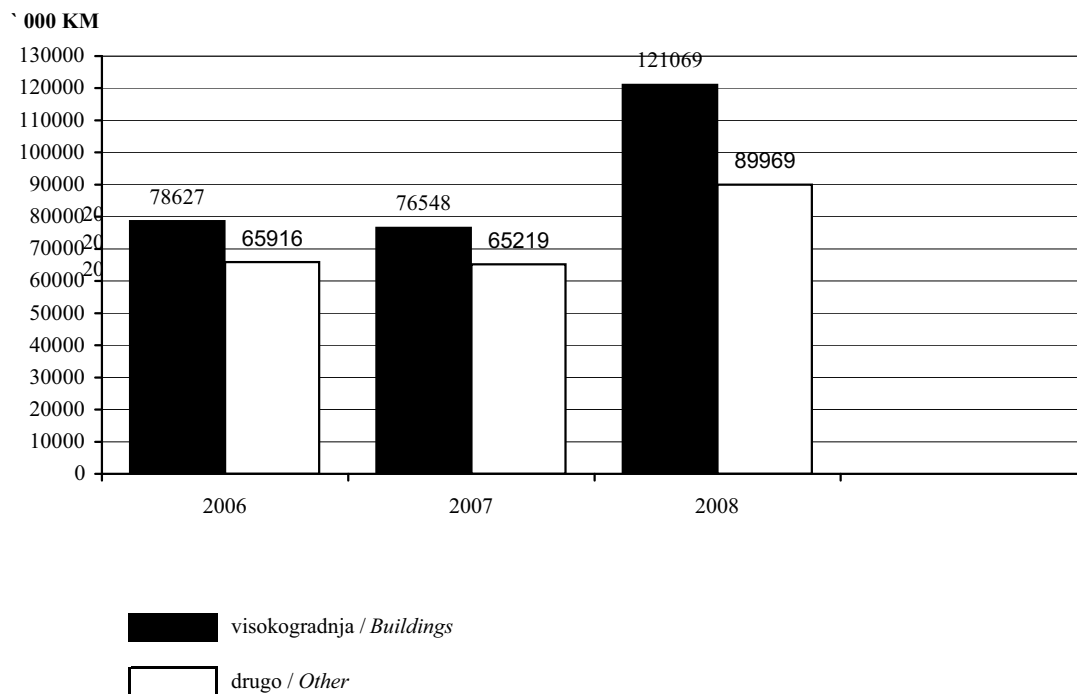
2007

I - III	53942	59,4	40,6	281970	1926
I - VI	101008	56,6	43,4	299457	1999
I - IX	141767	54,0	46,0	317150	1881
I - XII	185312	50,1	49,9	326630	1797

2008

I - III	85683	47,2	52,8	327128	1537
I - VI	134971	54,3	45,7	361969	1548
I - IX	211038	57,3	42,7	383082	1692

**VRIJEDNOST IZVRŠENIH RADOVA NA GRAĐEVINSKIM OBJEKTIMA U INOZEMSTVU, I - IX 2008**  
*VALUE OF CONSTRUCTION PUT IN PLACE, I - IX 2008*



PROMET NA AERODROMIMA/U ZRAČNIM LUKAMA, septembar/rujan 2008.  
TRAFFIC IN AIRPORTS, September 2008

	IX		Index	I - IX		Index	
	2007	2008	<u>IX 2008</u> IX 2007	2007	2008	<u>I - IX 2008</u> I - IX 2007	

PROMET AVIONA/ZRAKOPLOVA NA AERODROMIMA/U ZRAČNIM LUKAMA  
AIRCRAFT TRAFFIC IN AIRPORTS

Međunarodni promet aviona/zrakoplova, ukupno	507	571	112,6	4.494	4.579	101,9	International aircraft traffic, total
Promet domaćih aviona/zrakoplova	89	141	158,4	895	1.060	118,4	Domestic aircraft traffic
Redovni promet	81	139	171,6	781	998	127,8	Scheduled traffic
Vanredni/Izvanredni promet	8	2	25,0	114	62	54,4	Non-scheduled traffic
Promet stranih aviona/zrakoplova	418	430	102,9	3.599	3.519	97,8	Foreign aircraft traffic
Redovni promet	355	370	104,2	3.207	3.122	97,3	Scheduled traffic
Vanredni/Izvanredni promet	63	60	95,2	392	397	101,3	Non-scheduled traffic

PROMET PUTNIKA NA AERODROMIMA/U ZRAČNIM LUKAMA  
TRAFFIC OF PASSENGERS IN AIRPORTS

Međunarodni promet putnika, ukupno	43.237	42.752	98,9	376.956	393.302	104,3	International traffic of passengers, total
Promet domaćim avionima/zrakoplovima	5.193	4.425	85,2	50.834	50.257	98,9	Domestic aircraft traffic
Redovni promet	4.705	4.413	93,8	42.925	45.821	106,7	Scheduled traffic
Vanredni/Izvanredni promet	488	12	2,5	7.909	4.436	56,1	Non-scheduled traffic
Promet stranim avionima/zrakoplovima	38.044	38.327	100,7	326.122	343.045	105,2	Foreign aircraft traffic
Redovni promet	33.706	34.586	102,6	289.402	310.276	107,2	Scheduled traffic
Vanredni/Izvanredni promet	4.338	3.741	86,2	36.720	32.769	89,2	Non-scheduled traffic

Napomena: U mjesecu novembru/studenom urađena je korekcija podataka za maj/svibanj i juni/lipanj 2008. u tabeli Promet putnika na aerodromima/u zračnim lukama.

Note: In November 2008 we corrected data for May and June 2008 in table Traffic of passengers in airports.

PROMET TERETA NA AERODROMIMA/U ZRAČNIM LUKAMA, tona  
FREIGHT TRAFFIC IN AIRPORTS, tonnes

Međunarodni promet tereta, ukupno	151	166	109,9	1.442	1.352	93,8	International freight traffic, total
Promet domaćim avionima/zrakoplovima	-	1	-	2	9	450,0	Domestic aircraft traffic
Redovni promet	-	1	-	1	9	900,0	Scheduled traffic
Vanredni/Izvanredni promet	-	-	-	1	0	0,0	Non-scheduled traffic
Promet stranim avionima/zrakoplovima	151	165	109,3	1.440	1.343	93,3	Foreign aircraft traffic
Redovni promet	151	165	109,3	1.411	1.333	94,5	Scheduled traffic
Vanredni/Izvanredni promet	-	-	-	29	10	34,5	Non-scheduled traffic

**POŠTANSKE, KURIRSKE I TELEKOMUNIKACIJSKE USLUGE, septembar/rujan 2008.**  
*POSTAL, COURIER AND TELECOMMUNICATION SERVICES, September 2008*

	IX		Index IX 2008 IX 2007	I - IX		Index I - IX 2008 I - IX 2007	
	2007	2008		2007	2008		

**POŠTANSKE USLUGE**  
*POSTAL SERVICES*

<b>Pismonosne pošiljke, u hilj./tis</b>	3.643	3.836	105,3	34.605	34.777	100,5	<i>Number of letters delivered, '000</i>
<b>Paketske pošiljke, u hilj. / tis</b>	16	8	50,0	189	148	78,3	<i>Parcels, '000</i>
<b>Platni promet u hilj./tis.</b>	1.823	1.874	102,8	16.413	16.951	103,3	<i>Payment operations, '000</i>

**TELEKOMUNIKACIJSKE USLUGE**  
*TELECOMMUNICATION SERVICES*

<b>Telefonski razgovori u javnim govornicama, hilj./tis.</b>	355	219	61,7	3.646	2.274	62,4	<i>Telephone units measured, '000</i>
<b>Fiksni telefonski razgovori u minutama, mil.</b>	231	208	90,0	2.109	1.976	93,7	<i>Minute of telephone calls by fixed telephones, '000 000</i>
<b>Mobilni telefonski razgovori u minutama, hilj./tis.</b>	24.034	30.462	126,7	202.946	245.584	121,0	<i>Minute of telephone calls by mobitel, '000</i>
<b>Internet-trajanje konekcije u minutama, mil.</b>	54	33	61,1	511	411	80,4	<i>Internet-minutes of connection, '000 000</i>
<b>Broj SMS poruka, hilj./tis.</b>	45.604	46.019	100,9	405.559	421.292	103,9	<i>SMS message, '000</i>

**PRIJEVOZ PUTNIKA I ROBE ŽELJEZNICOM, III tromjesečje 2008.**  
*RAIL TRANSPORT OF PASSENGERS AND GOODS, III quarterly 2008*

	III tromjesečje III quarterly		Index III 2008 III 2007	I - III tromjesečja I - III quarterly		Index I - III 2008 I - III 2007	
	2007	2008		2007	2008		

<b>Prevezeni putnici, u hilj./tis</b>	127	158	124,4	319	397	124,5	<i>Passenger transported, in thousands</i>
<b>Putnički kilometri, u hilj./tis</b>	10.523	13.189	125,3	24.007	30.234	125,9	<i>Passenger-kilometers, in thousands</i>
<b>Prevezene tone robe, u hilj./tis</b>	1.835	2.172	118,4	5.147	6.370	123,8	<i>Metric tons of goods transported,</i>
<b>Tonski kilometri, u hilj./tis</b>	181.140	237.263	131,0	512.893	724.368	141,2	<i>Metric ton-kilometers, in thousands</i>

**Napomena: Prethodni podaci**  
*Note: Provisional data*

**UNUTRAŠNJA/UNUTARNJA TRGOVINA**  
HOME TRADE

**TRGOVINA NA MALO PREMA PRETEŽNOJ DJELATNOSTI**  
RETAIL TRADE BY PREVAILING ACTIVITY

	Ukupan promet bez PDV u hilj./tis. KM Total sale (VAT excluded) in thousand KM					Promet u trgovini na malo sa PDV u hilj./tis. KM Retail sale (VAT included) in thousand KM				
	IX 08	<u>IX 08</u> VIII 08	<u>IX 08</u> IX 07	I-IX 08	<u>I-IX 08</u> I-IX 07	IX 08	<u>IX 08</u> VIII 08	<u>IX 08</u> IX 07	I-IX 08	<u>I-IX 08</u> I-IX 07
<b>Ukupno</b> <i>Total</i>	297.791	91,0	131,9	2.478.928	128,5	554.662	88,6	119,4	4.743.522	120,1
<b>50.102</b> Trgovina motornim vozilima na malo <i>Sale of motor vehicles</i>	14.339	99,3	126,1	149.597	118,0	7.118	93,3	122,7	76.177	116,7
<b>50.302</b> Trgovina na malo dijelova i pribora za motorna vozila <i>Retail sale of spares and equipment for motor vehicles</i>	3.253	102,3	132,5	26.039	121,6	2.214	93,5	103,6	20.421	110,6
<b>50.402</b> Trgovina na malo motociklima, dijelovima i priborom <i>Retail sale of motorcycles, spares and equipment</i>	11	10,9	24,1	1.167	120,8	13	28,7	270,7	1.015	199,4
<b>50.500</b> Trgovina na malo gorivima i mazivima <i>Retail sale fuels</i>	92.629	83,0	155,5	740.940	150,8	70.605	80,3	129,2	620.080	132,5
<b>52.1</b> Trgovina na malo u nespecijaliziranim prodavnicama/prodavaonicama <i>Retail sale in non-specialized stores</i>	97.267	89,5	128,8	810.070	122,1	95.093	86,7	130,4	796.200	123,7
<b>52.2</b> Trgovina na malo hranom, pićima i duhanskim proizvodima u specijalizir. prodavnicama/prodavaonicama <i>Retail sale of food, beverages and tobacco in specialized stores</i>	9.573	90,2	115,7	88.244	113,3	7.910	89,8	110,6	72.311	110,3
<b>52.3</b> Trgovina na malo farmaceut., medicinskim, kozmetičkim i toaletnim proizvodima <i>Retail sale of pharmaceutical and medical</i>	21.892	100,6	125,5	198.010	122,5	24.767	100,1	125,0	224.412	122,3
<b>52.4</b> Ostala trgovina na malo novom robom u specijaliziranim prodavnicama/prodavaonicama <i>Other retail sale of new goods in specialized stores</i>	56.266	103,0	114,5	440.857	120,7	50.456	101,5	113,2	394.190	116,3
<b>52.5</b> Trgovina na malo polovnom robom u prodavnicama/prodavaonicama <i>Retail trade services of second-hand goods in stores</i>	80	23,9	52,7	1.791	137,7	93	23,9	52,7	2.093	137,6
<b>52.6</b> Trgovina na malo izvan prodavnica/prodavaonica <i>Retail sale out of stores</i>	2.481	118,7	133,0	22.213	119,0	2.662	116,2	131,0	24.148	118,4
<b>Ostale djelatnosti</b> <i>Other activities</i>	-	-	-	-	-	293.731	88,4	115,1	2.512.475	117,2

**PROMET TRGOVAČKIH POSLOVNIH SUBJEKATA OD OSTALIH DJELATNOSTI**  
TRADE IN OTHER ACTIVITIES EXCEPT RETAIL TRADE

	IX 08	I-IX 08
<b>Ostale djelatnosti bez PDV u hilj./tis. KM</b> <i>Other activities (VAT excluded) in thousand KM</i>	74.333	567.370

**Napomena : prethodni podaci**  
*Note: Previous data*

**TRGOVINA NA MALO PREMA TRGOVAČKIM STRUKAMA**  
**RETAIL TRADE BY BRANCHES**

	<b>Promet u trgovini na malo sa PDV u hilj./tis. KM</b> <i>Retail sale (VAT included) in thousand KM</i>				
	<b>IX 08</b>	<b>IX 08</b> <b>VIII 08</b>	<b>IX 08</b> <b>IX 07</b>	<b>I-IX 08</b>	<b>I-IX 08</b> <b>I-IX 07</b>
<b>Ukupno</b>	554.662	88,6	119,4	4.743.522	120,1
<i>Total</i>					
<b>01 Motorna vozila</b> <i>Motor vehicles</i>	14.154	99,3	113,6	145.214	129,2
<b>03 Dijelovi i pribor za motorna vozila</b> <i>Motor vehicle parts and accessories</i>	5.770	112,6	111,5	47.047	107,3
<b>04 Motocikli i dijelovi i pribor za motocikle</b> <i>Motorcycles and related parts and accessories</i>	13	28,7	270,7	1.015	199,4
<b>05 Motorna goriva i maziva</b> <i>Automotive fuel</i>	121.929	80,6	129,8	1.053.512	132,9
<b>11 Nespecijalizirane prodavnice/prodavaonice živežnim namirnicama</b>	158.350	86,7	120,6	1.380.713	119,2
<b>12 Ostale nespecijalizirane prodavnice/prodavaonice</b> <i>Other non-specialized stores</i>	46.848	87,6	124,8	377.832	112,7
<b>21 Voće i povrće</b> <i>Fruit and vegetables</i>	4.094	93,8	93,1	51.196	109,0
<b>22 Meso i mesni proizvodi</b> <i>Meat and meat products</i>	2.061	101,6	134,3	15.097	115,7
<b>23 Ribe, školjke i rakovi</b> <i>Fish and sea food</i>	209	88,9	91,4	2.110	88,3
<b>24 Hljeb/kruh, pecivo, kolači, tjestenina, bomboni i slatkiši</b> <i>Bread, cakes, pasta, candies and sweets</i>	6.123	96,5	123,5	54.400	131,4
<b>25 Alkohol i druga pića</b> <i>Alcoholic and other beverages</i>	7.172	57,1	113,0	80.684	107,3
<b>26 Duhanski proizvodi</b> <i>Tobacco products</i>	7.045	84,3	105,1	66.182	104,9
<b>27 Ostale živežne namirnice u specijalizovanim prodavnicama</b> <i>Food in specialised stores</i>	7.437	86,6	84,9	63.514	78,0
<b>31 Apoteke/ljekarne</b> <i>Pharmacies</i>	17.549	97,6	110,5	166.928	111,2
<b>32 Medicinski preparati i ortopedska pomagala</b> <i>Medicines</i>	488	90,3	94,9	4.991	115,9
<b>33 Kozmetički i toaletni proizvodi</b> <i>Toalet - cosmetic products</i>	10.233	108,3	160,7	82.118	154,2
<b>41 Tekstil</b> <i>Textiles</i>	4.927	148,9	174,2	31.059	134,6
<b>42 Odjevni predmeti</b> <i>Clothes</i>	7.256	92,0	100,5	63.493	114,8
<b>43 Obuća i kožni proizvodi</b> <i>Footwear and leather products</i>	7.671	148,7	135,9	47.741	141,3
<b>44 Namještaj, oprema za rasvjetu i predmeti za domaćinstvo</b> <i>Furniture, lighting and goods for household</i>	10.753	97,9	106,6	81.021	101,6
<b>45 Električni aparati za domaćinstvo/kućanstvo, radio i TV uređaji</b> <i>Electricity appliances for household, radio and TV</i>	25.038	103,7	115,7	191.765	120,1
<b>46 Željezna roba, boje, staklo i ostali građevinski materijal</b> <i>Basic metal goods, products for construction, glass</i>	52.971	86,3	113,4	424.997	113,4
<b>47 Knjige, novine, časopisi, papirnata/papirna roba i pisaći pribor</b> <i>Books, newspapers, journals, other printed products</i>	6.438	160,8	91,1	35.102	105,5
<b>48 Ostala trgovina na malo u specijaliziranim prodavnicama</b> <i>Other retail sale in specialised stores</i>	26.023	93,6	108,2	236.285	126,5
<b>50 Polovna roba</b> <i>Second-hand goods</i>	114	28,3	58,7	2.300	135,0
<b>61 Trgovina poštom, preko kataloga, interneta i televizije</b> <i>Trade by post, catalogues, internet and TV</i>	532	194,9	0,0	5.583	0,0
<b>62 Trgovina na štandovima i pijacama</b> <i>Trade on markets</i>	0	0,0	0,0	0	0,0
<b>63 Ostala trgovina na malo izvan prodavnica/prodavaonica</b> <i>Other retail sale not in stores</i>	3.464	108,3	118,5	31.623	114,3

**Napomena : prethodni podaci**  
*Note: Previous data*

**PRODAJA POLJOPRIVREDNIH PROIZVODA NA PIJACAMA/TRŽNICAMA, septembar/rujan 2008.**  
*SALE OF AGRICULTURE PRODUCTS IN MARKETS, September 2008*

	IX 2008			I-IX 2008		Index I - IX 2008 I - IX 2007	
	Količina u tonama <i>Quantity in tons</i>	Vrijednost u KM <i>Value in KM</i>	Prosječna cijena za 1 kg u KM <i>Average price for 1 kg in KM</i>	Količina u tonama <i>Quantity in tons</i>	Vrijednost u KM <i>Value in KM</i>	Količina <i>Quantity</i>	Vrijednost <i>Value</i>
<b>UKUPNO</b> <i>TOTAL</i>	-	5.523.050	-	-	42.275.975	-	99,0
<b>Žita i proizvodi od žita</b> <i>Cereals and products of cereals</i>	-	97.884	-	-	946.414	-	132,0
<b>Pšenica i raž</b> <i>Wheat and rye</i>	20	15.353	0,77	174	134.260	102,0	142,0
<b>Ječam</b> <i>Barley</i>	4	2.079	0,55	37	22.291	84,0	110,0
<b>Zob</b> <i>Oats</i>	5	3.616	0,70	51	35.552	109,0	147,0
<b>Kukuruz</b> <i>Maize</i>	59	33.731	0,57	583	369.079	96,0	130,0
<b>Riža (oljuštena)</b> <i>Rice</i>	-	-	-	-	-	-	-
<b>Ostala žita</b> <i>Other cereals</i>	0	200	1,00	4	3.558	45,0	73,0
<b>Kukuruzno brašno</b> <i>Flours of maize</i>	18	23.408	1,28	166	210.645	108,0	130,0
<b>Ostale vrste brašna</b> <i>Other type of flours</i>	15	19.497	1,30	137	171.029	107,0	137,0
<b>Povrće</b> <i>Vegetables</i>	-	1.826.331	-	-	13.925.881	-	105,0
<b>Krompir/Krumpir</b> <i>Potatoes</i>	321	262.226	0,82	2.310	2.074.909	92,0	105,0
<b>Grah</b> <i>Beans</i>	33	140.990	4,23	267	1.056.461	96,0	110,0
<b>Crni luk</b> <i>Onions</i>	118	146.274	1,24	710	941.774	87,0	101,0
<b>Mrkva</b> <i>Carrot</i>	50	85.706	1,73	407	704.951	95,0	105,0
<b>Kupus</b> <i>Cabbage</i>	206	138.851	0,67	902	821.327	102,0	125,0
<b>Lubenica i dinje</b> <i>Water melons and melons</i>	142	66.804	0,47	875	735.841	120,0	111,0
<b>Zelena salata</b> <i>Lettuce</i>	12	32.339	2,64	204	456.036	82,0	92,0
<b>Paradajz/Rajčica</b> <i>Tomatoes</i>	121	206.080	1,71	841	1.633.841	89,0	90,0
<b>Paprika</b> <i>Pepper</i>	149	228.071	1,53	619	1.374.838	97,0	102,0
<b>Krastavci</b> <i>Cucumbers</i>	77	105.789	1,37	453	677.861	98,0	112,0
<b>Špinat</b> <i>Spinach</i>	19	59.009	3,07	332	741.554	77,0	104,0
<b>Ostalo povrće</b> <i>Other vegetables</i>	168	354.192	2,10	1.076	2.706.488	96,0	110,0

**PRODAJA POLJOPRIVREDNIH PROIZVODA NA PIJACAMA/TRŽNICAMA, septembar/rujan 2008. (nastavak)**  
*SALE OF AGRICULTURE PRODUCTS IN MARKETS, September 2008 (continued)*

	IX 2008			I - IX 2008		Index I - IX 2008 I - IX 2007	
	Količina u tonama <i>Quantity in tons</i>	Vrijednost u KM <i>Value in KM</i>	Prosječna cijena za 1 kg u KM <i>Average price for 1 kg in KM</i>	Količina u tonama <i>Quantity in tons</i>	Vrijednost u KM <i>Value in KM</i>	Količina <i>Quantity</i>	Vrijednost <i>Value</i>
<b>Voće</b>	-	1.497.374	-	-	7.026.692	-	111,0
<i>Fruits</i>							
<b>Jabuke</b>	148	281.291	1,90	1.058	1.863.666	93,0	117,0
<i>Apples</i>							
<b>Kruške</b>	42	98.059	2,32	229	582.167	88,0	103,0
<i>Pears</i>							
<b>Orasi u ljusci</b>	11	50.095	4,42	56	245.026	79,0	101,0
<i>Walnuts in shell</i>							
<b>Očišćeni orasi</b>	25	409.730	16,36	89	1.215.072	96,0	111,0
<i>Cleaned walnut</i>							
<b>Svježe šljive</b>	103	133.094	1,29	299	374.677	101,0	113,0
<i>Fresh plums</i>							
<b>Trešnje i višnje</b>	-	-	-	128	370.074	74,0	90,0
<i>Sherry and sour cherries</i>							
<b>Jagode</b>	0	300	3,00	175	486.961	94,0	109,0
<i>Berry</i>							
<b>Kajsije i breskve</b>	36	78.700	2,16	225	599.725	95,0	108,0
<i>Apricose and peaches</i>							
<b>Naranče i mandarine/mandarinke</b>	36	79.346	2,18	483	1.022.347	95,0	110,0
<i>Orange and tangerine</i>							
<b>Ostalo voće</b>	62	201.129	3,25	496	1.734.786	91,0	119,0
<i>Other fruits</i>							
<b>Grožđe</b>	59	165.630	2,79	165	532.191	97,0	109,0
<i>Grape</i>							
<b>Perad i jaja</b>	-	458.856	-	-	4.090.930	-	68,0
<i>Poultry and eggs</i>							
<b>Živa kokoš</b>	2	7.070	4,09	11	43.392	74,0	95,0
<i>Live hen</i>							
<b>Živa ćurka/tuka</b>	0	1.260	5,25	1	7.611	50,0	58,0
<i>Live turkey</i>							
<b>Ostala perad živa</b>	0	240	8,00	0	3.835	0,0	480,0
<i>Other poultry (live)</i>							
<b>Zaklana i očišćena kokoš</b>	15	83.462	5,54	143	775.791	101,0	126,0
<i>Slaughtered and cleaned hen</i>							
<b>Zaklana i očišćena ćurka/tuka</b>	2	12.200	6,97	4	25.890	67,0	62,0
<i>Slaughtered and cleaned turkey</i>							
<b>Ostala perad (zaklana i očišćena)</b>	1	3.000	5,00	6	24.630	120,0	111,0
<i>Other poultry (slaughtered and cleaned)</i>							
<b>Jaja, hilj./tis. kom.</b>	1.474	351.624	0,24	13.272	3.209.781	48,0	61,0
<i>Eggs, thousand pieces</i>							
<b>Zaklana i očišćena stoka</b>	-	240	-	-	500	-	6,0
<i>Slaughtered and cleaned livestock</i>							
<b>Zaklana i očišćena prasid</b>	-	-	-	-	-	-	-
<i>Slaughtered and cleaned pigs</i>							
<b>Ostala stoka (zaklana i očišćena)</b>	0	240	12,00	0	500	0,0	7,0
<i>Other livestock (slaughtered, cleaned)</i>							

**PRODAJA POLJOPRIVREDNIH PROIZVODA NA PIJACAMA/TRŽNICAMA, septembar/rujan 2008. (nastavak)**  
**SALE OF AGRICULTURE PRODUCTS IN MARKETS, September 2008 (continued)**

	IX 2008			I - IX 2008		Index I - IX 2008 I - IX 2007	
	Količina u tonama <i>Quantity in tons</i>	Vrijednost u KM <i>Value in KM</i>	Prosječna cijena za 1 kg u KM <i>Average price for 1 kg in KM</i>	Količina u tonama <i>Quantity in tons</i>	Vrijednost u KM <i>Value in KM</i>	Količina <i>Quantity</i>	Vrijednost <i>Value</i>
<b>Mlijeko i mliječni proizvodi</b>	-	637.251	-	-	5.338.736	-	120,0
<i>Milk and dairy products</i>							
<b>Svježe mlijeko, hilj./tis.lit.</b>	74	103.049	1,39	640	732.966	111,0	127,0
<i>Fresh milk, thousand litre</i>							
<b>Kajmak</b>	8	73.630	9,48	56	659.332	120,0	123,0
<i>Cream</i>							
<b>Maslac</b>	5	26.988	5,85	23	176.012	80,0	95,0
<i>Butter</i>							
<b>Sir (sve vrste)</b>	55	309.449	5,68	537	2.866.108	97,0	122,0
<i>Cheese (all type)</i>							
<b>Ostali mliječni proizvodi</b>	20	124.135	6,18	158	904.318	91,0	112,0
<i>Other dairy products</i>							
<b>Vuna i perje</b>	-	-	-	-	-	-	-
<i>Wool and feathers</i>							
<b>Vuna oprana</b>	-	-	-	-	-	-	-
<i>Washed wool</i>							
<b>Perje</b>	-	-	-	-	-	-	-
<i>Feathers</i>							
<b>Med</b>	13	142.412	10,72	97	1.008.604	88,0	94,0
<i>Honey</i>							
<b>Riba</b>	-	73.652	-	-	569.210	-	72,0
<i>Fish</i>							
<b>Morska</b>	5	37.750	7,78	38	291.000	75,0	74,0
<i>Marine fish</i>							
<b>Riječna i jezerska</b>	5	35.902	7,78	37	278.210	74,0	69,0
<i>River's and lake's</i>							
<b>Drvo</b>	-	750	-	-	204.525	-	79,0
<i>Wood</i>							
<b>Ogrjevno drvo, m<sup>3</sup></b>	10	750	75,00	3.475	204.525	74,0	79,0
<i>Fire wood, m<sup>3</sup></i>							
<b>Tehničko drvo, m<sup>3</sup></b>	-	-	-	-	-	-	-
<i>Technical wood, m<sup>3</sup></i>							
<b>Ostali proizvodi</b>	-	788.300	-	-	7.164.483	-	90,0
<i>Other products</i>							
<b>Sušeno meso</b>	38	611.657	16,28	376	5.223.466	88,0	90,6
<i>Dried meat</i>							
<b>Mljevena paprika</b>	-	-	-	-	-	-	-
<i>Grinded papper</i>							
<b>Kiseli kupus</b>	0	628	2,93	14	30.508	140,0	167,0
<i>Pickled cabbage</i>							
<b>Maslinovo ulje</b>	0	4.820	14,18	3	52.310	100,0	144,7
<i>Olive oil</i>							
<b>Cvijeće</b>	-	131.780	-	-	1.579.424	-	83,0
<i>Flowers</i>							
<b>Ostalo</b>	-	39.415	-	-	278.775	-	126,0
<i>Other</i>							



**PRODAJA I OTKUP POLJOPRIVREDNIH PROIZVODA, septembar/rujan 2008.**  
*SALE AND PURCHASE OF AGRICULTURE PRODUCTS, September 2008*

**PRODAJA I OTKUP POLJOPRIVREDNIH PROIZVODA, vrijednost u KM**  
*SALE AND PURCHASE OF AGRICULTURE PRODUCTS, value in KM*

	IX 2008			I - IX 2008			Index I - IX 2008 I - IX 2007		
	ukupno <i>total</i>	prodaja <i>sale</i>	otkup <i>purchase</i>	ukupno <i>total</i>	prodaja <i>sale</i>	otkup <i>purchase</i>	ukupno <i>total</i>	prodaja <i>sale</i>	otkup <i>purchase</i>
<b>UKUPNO</b> <i>TOTAL</i>	12.870.370	3.853.627	9.016.743	112.186.202	37.770.719	74.415.483	122,2	113,8	127,0
<b>RATARSTVO</b> <i>FIELD CROPS</i>	1.445.330	63.858	1.381.472	6.016.708	1.492.122	4.524.586	107,8	148,7	98,8
<b>Žita</b> <i>Cereal</i>	47.350	37.350	10.000	1.501.274	713.593	787.681	137,4	198,0	107,5
<b>Industrijsko bilje</b> <i>Industrial crops</i>	842.838	-	842.838	1.505.094	-	1.505.094	179,9	-	179,9
<b>Povrće</b> <i>Vegetables</i>	555.142	26.508	528.634	2.940.218	778.529	2.161.689	82,7	121,1	74,2
<b>Stočno-krmno bilje</b> <i>Feed crops</i>	-	-	-	70.122	-	70.122	73,5	-	73,5
<b>VOČARSTVO I VINOGRADARSTVO</b> <i>FRUIT AND VITICULTURE</i>	645.065	619.996	25.069	5.936.540	5.366.460	570.080	94,8	101,8	57,6
<b>Voće i grožđe</b> <i>Fruit and grapes</i>	263.897	238.828	25.069	1.505.241	943.851	561.390	86,7	126,2	56,9
<b>Voćne i lozne sadnice i lozni kalemi</b> <i>Fruit's and vine's trees</i>	-	-	-	300.639	291.949	8.690	116,7	113,3	-
<b>Alkoholna pića</b> <i>Alcoholic beverages</i>	381.168	381.168	-	4.130.660	4.130.660	-	96,8	96,8	-
<b>STOČARSTVO</b> <i>LIVESTOCK BREEDING</i>	10.059.649	2.696.445	7.363.204	95.263.390	26.556.624	68.706.766	126,5	114,8	131,7
<b>Stoka</b> <i>Livestock - live weight</i>	283.767	25.060	258.707	3.256.068	319.667	2.936.401	106,2	124,0	104,5
<b>Perad i jaja</b> <i>Poultry and eggs</i>	3.051.744	2.313.966	737.778	28.493.371	22.558.150	5.935.221	117,3	114,4	129,9
<b>Mlijeko i mliječni proizvodi</b> <i>Milk and dairy products</i>	6.405.358	357.419	6.047.939	58.912.828	3.678.807	55.234.021	142,8	116,8	144,9
<b>Koža, vuna i perje</b> <i>Leather, wool and feathers</i>	318.780	-	318.780	4.601.123	-	4.601.123	68,8	-	68,8
<b>OSTALI PROIZVODI</b> <i>OTHER PRODUCTS</i>	720.326	473.328	246.998	4.969.564	4.355.513	614.051	106,7	114,6	71,8
<b>Med i vosak</b> <i>Honey and wax</i>	-	-	-	2.820	-	2.820	12,5	-	13,2
<b>Riba</b> <i>Fish</i>	372.899	372.899	-	3.796.172	3.796.172	-	116,8	116,8	-
<b>Drvo</b> <i>Wood</i>	-	-	-	300	-	300	33,3	-	33,3
<b>Ostalo</b> <i>Other</i>	347.427	100.429	246.998	1.170.272	559.341	610.931	84,6	101,6	73,3

**PRODAJA I OTKUP VAŽNIJH POLJOPRIVREDNIH PROIZVODA, količina**  
**SALE AND PURCHASE OF IMPORTANT AGRICULTURE PRODUCTS, quantity**

	IX 2008			I - IX 2008			Prosječna cijena za septembar/rujan u KM za osnovnu jedinicu mjere <i>Average price in September in KM per unit of measure</i>	
	ukupno <i>total</i>	prodaja <i>sale</i>	otkup <i>purchase</i>	ukupno <i>total</i>	prodaja <i>sale</i>	otkup <i>purchase</i>	prodaja <i>sale</i>	otkup <i>purchase</i>
<b>Pšenica i raž, tona</b> <i>Wheat and rye, tons</i>	-	-	-	2.154	523	1.631	-	-
<b>Ječam (bez pivarskog), tona</b> <i>Barley (withouth beer's), tons</i>	-	-	-	290	188	102	-	-
<b>Zob, tona</b> <i>Oats, tons</i>	5	5	-	11	5	6	0,42	-
<b>Kukuruz u zrnu, tona</b> <i>Maize, tons</i>	20	-	20	27	-	27	-	0,50
<b>Duhan (suhi list), tona</b> <i>Tobacco, (dry leaf), tons</i>	322	-	322	443	-	443	-	2,41
<b>Krompir/Krumpir merkantilni, tona</b> <i>Potatoes, tons</i>	111	30	81	509	148	361	0,38	0,51
<b>Krompir/Krumpir sjemenski, tona</b> <i>Potatoes seed, tons</i>	-	-	-	344	344	-	-	-
<b>Luk crni, tona</b> <i>Onions, tons</i>	9	-	9	34	-	34	-	0,55
<b>Kupus (glavica), tona</b> <i>Cabbage, tons</i>	63	-	63	266	15	251	-	0,24
<b>Paradajz/Rajčica, tona</b> <i>Tomatoes, tons</i>	8	0	8	265	222	43	1,23	0,28
<b>Paprika, tona</b> <i>Peppers, tons</i>	495	9	486	682	48	634	1,04	0,70
<b>Jabuke za jelo i preradu, tona</b> <i>Apples for eating and processing, tons</i>	137	19	118	341	47	294	0,35	0,20
<b>Vino, hilj./tis. lit.</b> <i>Wine, thousand litre</i>	221	221	-	2.542	2.542	-	1,72	-
<b>Ljuta rakija, hilj./tis. lit.</b> <i>Brandy, thousand litre</i>	0	0	-	2	2	-	6,69	-
<b>Tovljena goveda, tona</b> <i>Fattened cattle, tons</i>	-	-	-	0	0	-	-	-
<b>Ostala goveda za klanje, tona</b> <i>Other cattle for slaughtered, tons</i>	11	7	4	121	65	56	1,38	2,50
<b>Tovljena junad, tona</b> <i>Fattened heifers, tons</i>	12	-	12	268	12	256	-	5,33
<b>Ostala junad za klanje, tona</b> <i>Other heifers for slaughtered, tons</i>	23	3	20	224	7	217	4,34	3,37
<b>Tovljena telad, tona</b> <i>Fattened calves, tons</i>	5	-	5	64	5	59	-	6,85
<b>Ostala telad za klanje, tona</b> <i>Other calves for slaughtered, tons</i>	13	1	12	126	26	100	3,69	5,45
<b>Ovce i šilježad, tona</b> <i>Sheeps and yearlings, tons</i>	1	-	1	2	-	2	-	3,00
<b>Ostala janjad, tona</b> <i>Other lambs, tons</i>	4	-	4	59	-	59	-	3,97
<b>Tovljeni pilići (brojleri) tona</b> <i>Fattened chicken, tons</i>	1.002	727	275	9.909	7.626	2.283	2,71	2,30
<b>Ostala perad, tona</b> <i>Other poultry, tons</i>	-	-	-	44	44	-	-	-
<b>Jaja (konzumna), hilj./tis.kom.</b> <i>Eggs, thousand peace</i>	204	204	-	5.197	5.197	-	0,15	-
<b>Jednodnevni pilići, hilj./tis.kom.</b> <i>One - day chicken, thousand piece</i>	374	371	3	3.057	3.030	27	0,84	0,90
<b>Mlijeko kravlje, hilj.tis.lit.</b> <i>Cow's milk, thousand liter</i>	9.641	335	9.306	86.742	3.783	82.959	0,80	0,64
<b>Sir (tvrđi i masni), tona</b> <i>Hard and fat cheese, tons</i>	17	9	8	126	78	48	10,00	5,03
<b>Ostali mliječni proizvodi, tona</b> <i>Other dairy products, tons</i>	11	0	11	120	2	118	5,00	1,98
<b>Ostala slatkovodna riba, tona</b> <i>Other freshwater fish, tons</i>	72	72	-	716	716	-	5,18	-

**TURIZAM**  
TOURISM

**KAPACITETI, DOLASCI I NOĆENJA TURISTA**  
CAPACITIES, TOURISTS ARRIVALS AND NIGHTS

	DOLASCI TURISTA TOURIST ARRIVALS				NOĆENJA TURISTA TOURIST NIGHTS			
	IX 2008	Index IX 2008 IX 2007	I - IX 2008	Index I - IX 2008 I - IX 2007	IX 2008	Index IX 2008 IX 2007	I - IX 2008	Index I - IX 2008 I - IX 2007
<b>UKUPNO</b> <i>TOTAL</i>	<b>31.884</b>	<b>91,3</b>	<b>276.129</b>	<b>102,9</b>	<b>67.827</b>	<b>87,5</b>	<b>600.846</b>	<b>101,3</b>
<b>Domaći</b> <i>Domestic</i>	8.948	78,6	107.559	102,5	16.359	75,0	218.168	101,4
<b>Strani</b> <i>Foreign</i>	22.936	97,5	168.570	103,2	51.468	92,4	382.678	101,3
<b>BROJ LEŽAJA</b> <i>NUMBER OF BEDS</i>	14.091	103,4						

**DOLASCI I NOĆENJA TURISTA PREMA VRSTAMA OBJEKATA**  
TOURISTS ARRIVALS AND TOURISTS NIGHTS BY TYPE OF ACCOMODATION

	DOLASCI TURISTA TOURIST ARRIVALS				NOĆENJA TURISTA TOURIST NIGHTS			
	IX 2008	Index IX 2008 IX 2007	I - IX 2008	Index I - IX 2008 I - IX 2007	IX 2008	Index IX 2008 IX 2007	I - IX 2008	Index I - IX 2008 I - IX 2007
<b>UKUPNO</b> <i>TOTAL</i>	<b>31.884</b>	<b>91,3</b>	<b>276.129</b>	<b>102,9</b>	<b>67.827</b>	<b>87,5</b>	<b>600.846</b>	<b>101,3</b>
<b>Hoteli</b> <i>Hotels</i>	28.478	90,9	243.482	104,5	60.719	86,6	537.071	102,1
<b>Moteli</b> <i>Motels</i>	1.536	115,9	13.376	107,2	2.319	111,0	22.084	119,2
<b>Pansioni i prenoćišta</b> <i>Boarding - houses and hostels</i>	874	81,7	8.825	85,1	3.084	98,9	22.734	91,4
<b>Domaćinstva/Kućanstva (privatne sobe)</b> <i>Housekeeping facilities (private rooms)</i>	423	94,4	3.846	109,2	699	76,6	6.739	89,4
<b>Ostalo</b> <i>Other</i>	573	77,7	6.600	74,9	1.006	78,3	12.218	77,8
<b>DOMAĆI</b> <i>DOMESTIC</i>	8.948	78,6	107.559	102,5	16.359	75,0	218.168	101,4
<b>Hoteli</b> <i>Hotels</i>	7.135	73,3	89.490	102,7	12.945	69,3	186.161	101,3
<b>Moteli</b> <i>Motels</i>	916	137,7	7.429	112,9	1.310	121,0	10.885	116,4
<b>Pansioni i prenoćišta</b> <i>Boarding - houses and hostels</i>	518	92,8	5.631	89,2	1.556	111,9	13.538	92,9
<b>Domaćinstva/Kućanstva (privatne sobe)</b> <i>Housekeeping facilities (private rooms)</i>	240	98,0	2.146	149,7	290	79,9	2.805	134,3
<b>Ostalo</b> <i>Other</i>	139	75,1	2.863	82,4	258	86,9	4.779	86,5
<b>STRANI</b> <i>FOREIGN</i>	22.936	97,5	168.570	103,2	51.468	92,4	382.678	101,3
<b>Hoteli</b> <i>Hotels</i>	21.343	98,8	153.992	105,6	47.774	92,9	350.910	102,5
<b>Moteli</b> <i>Motels</i>	620	93,9	5.947	100,9	1.009	100,2	11.199	118,9
<b>Pansioni i prenoćišta</b> <i>Boarding - houses and hostels</i>	356	69,5	3.194	78,6	1.528	88,4	9.196	89,2
<b>Domaćinstva/Kućanstva (privatne sobe)</b> <i>Housekeeping facilities (private rooms)</i>	183	90,1	1.700	81,4	409	74,4	3.934	72,2
<b>Ostalo</b> <i>Other</i>	434	78,6	3.737	70,1	748	75,7	7.439	73,0

**DOLASCI I NOĆENJA TURISTA PO ZEMLJAMA PREBIVALIŠTA**  
**TOURIST ARRIVALS AND NIGHTS BY COUNTRY OF RESIDENCE**

	DOLASCI TURISTA TOURIST ARRIVALS				NOĆENJA TURISTA TOURIST NIGHTS			
	IX 2008	Index IX 2008 IX 2007	I - IX 2008	Index I - IX 2008 I - IX 2007	IX 2008	Index IX 2008 IX 2007	I - IX 2008	Index I - IX 2008 I - IX 2007
<b>DOMAĆI</b> <i>DOMESTIC</i>	8.948	78,6	107.559	102,5	16.359	75,0	218.168	101,4
<b>STRANI</b> <i>FOREIGN</i>	22.936	97,5	168.570	103,2	51.468	92,4	382.678	101,3
<b>Austrija</b> <i>Austria</i>	950	120,7	6.037	92,4	1.667	111,1	11.676	87,3
<b>Belgija</b> <i>Belgium</i>	157	64,9	1.551	106,1	495	69,1	4.087	113,0
<b>Danska</b> <i>Denmark</i>	88	91,7	1.356	134,1	195	71,7	3.324	113,6
<b>Finska</b> <i>Finland</i>	62	61,4	569	84,2	128	35,2	1.172	68,4
<b>Francuska</b> <i>France</i>	1.674	89,9	7.717	106,3	5.002	167,3	21.353	157,4
<b>Grčka</b> <i>Greece</i>	53	120,5	474	92,2	142	124,6	1.181	95,6
<b>Holandija / Nizozemska</b> <i>Netherlands</i>	349	97,5	3.097	102,1	756	113,3	7.258	90,1
<b>Irska</b> <i>Ireland</i>	123	87,9	837	124,2	428	145,1	2.101	133,7
<b>Italija</b> <i>Italy</i>	838	58,8	8.684	86,6	1.809	77,8	15.987	86,2
<b>Luksemburg</b> <i>Luxembourg</i>	4	36,4	405	382,1	7	50,0	1.061	480,1
<b>Njemačka</b> <i>Germany</i>	2.109	98,9	11.110	93,5	4.316	80,2	23.478	86,7
<b>Portugal / Portugalija</b> <i>Portugal</i>	65	106,6	665	78,3	153	78,9	1.319	73,0
<b>Španija / Španjolska</b> <i>Spain</i>	603	151,9	6.448	189,5	1.117	143,2	13.653	236,3
<b>Švedska</b> <i>Sweden</i>	348	169,8	2.622	93,6	745	159,5	7.786	101,8
<b>Velika Britanija</b> <i>Great Britain</i>	737	101,8	3.665	97,7	1.478	102,2	8.683	109,9
<b>Island</b> <i>Iceland</i>	7	58,3	73	75,3	14	50,0	129	74,6
<b>Norveška</b> <i>Norway</i>	296	185,0	1.592	114,5	553	180,7	3.554	102,5
<b>Švajcarska / Švicarska</b> <i>Switzerland</i>	346	60,6	1.602	79,2	775	49,8	3.390	57,8
<b>Češka</b> <i>Czech Republic</i>	334	88,4	2.220	91,4	1.464	79,1	8.777	91,0
<b>Mađarska</b> <i>Hungary</i>	502	87,9	2.640	107,7	1.185	83,2	4.940	90,5
<b>Poljska</b> <i>Poland</i>	2.448	127,9	11.050	124,8	6.622	82,5	34.787	98,4
<b>Rumunija / Rumunjska</b> <i>Romania</i>	137	258,5	711	181,8	263	208,7	1.697	153,0
<b>Slovačka</b> <i>Slovakia</i>	125	94,7	1.324	82,0	501	121,9	5.158	77,9
<b>Slovenija</b> <i>Slovenia</i>	2.508	96,9	18.157	97,2	4.963	99,6	33.965	89,3
<b>Albanija</b> <i>Albania</i>	52	192,6	530	245,4	125	108,7	1.030	204,8

**DOLASCI I NOĆENJA TURISTA PO ZEMLJAMA PREBIVALIŠTA (nastavak)**  
**TOURIST ARRIVALS AND NIGHTS BY COUNTRY OF RESIDENCE (continued)**

	DOLASCI TURISTA TOURIST ARRIVALS				NOĆENJA TURISTA TOURIST NIGHTS			
	IX 2008	Index IX 2008 IX 2007	I - IX 2008	Index I - IX 2008 I - IX 2007	IX 2008	Index IX 2008 IX 2007	I - IX 2008	Index I - IX 2008 I - IX 2007
<b>Bugarska</b>	121	242,0	744	168,3	275	241,2	1.937	178,5
<i>Bulgarija</i>								
<b>Hrvatska</b>	2.931	98,1	30.395	107,9	6.067	97,3	61.643	104,2
<i>Croatia</i>								
<b>Srbija</b>	816	87,4	9.421	96,7	1.516	79,9	18.652	98,1
<i>Serbia</i>								
<b>Crna Gora</b>	145	38,7	2131	84,2	199	28,4	3823	96,5
<i>Monte Negro</i>								
<b>Makedonija</b>	163	92,1	1.921	104,6	306	88,2	4.297	120,8
<i>Macedonia</i>								
<b>Rusija</b>	71	36,6	651	70,5	318	33,8	1.988	49,0
<i>Russia</i>								
<b>Turska</b>	774	127,5	9.873	115,6	1.405	82,3	25.090	113,4
<i>Turkey</i>								
<b>Ostale evropske / europske zemlje</b>	461	85,2	2.916	89,9	1.595	148,0	7.068	116,3
<i>Other European countries</i>								
<b>Izrael</b>	483	138,4	1.742	81,6	647	130,7	2.530	76,1
<i>Israel</i>								
<b>Japan</b>	206	192,5	1.515	131,1	432	126,7	2.786	138,1
<i>Japan</i>								
<b>Kanada</b>	138	60,0	804	67,5	213	49,1	1.866	60,0
<i>Canada</i>								
<b>Kina</b>	84	336,0	401	109,3	213	434,7	1.046	151,4
<i>China</i>								
<b>SAD</b>	870	80,5	4.973	86,0	1.926	69,2	13.915	91,5
<i>USA</i>								
<b>Saudijska Arabija</b>	5	100,0	144	150,0	16	84,2	560	176,1
<i>Saudi Arabia</i>								
<b>Australija</b>	240	93,8	1.625	134,7	315	78,6	2.377	102,9
<i>Australia</i>								
<b>Novi Zeland</b>	56	121,7	229	103,6	72	114,3	387	101,3
<i>New Zealand</i>								
<b>Egipat</b>	4	23,5	100	96,2	11	22,0	423	146,4
<i>Egypt</i>								
<b>Iran</b>	3	75,0	74	73,3	17	154,5	172	37,2
<i>Iran</i>								
<b>Ostale vanevropske zemlje</b>	450	81,4	3.775	120,0	1.022	61,2	10.572	113,1
<i>Other non European countries</i>								

**Napomena: Prethodni podaci**

*Note: Preliminary data*

**ZAPOSLTENOST PO PODRUČJIMA I ODJELJCIMA KD**  
 EMPLOYMENT BY THE CEA

	Broj zaposlenih <sup>1)</sup> Number of employed persons <sup>1)</sup>			Index	
	Ø 2007	VIII 2008	IX 2008	<u>IX 2008</u> Ø 2007	<u>IX 2008</u> VIII 2008
<b>UKUPNO</b>	<b>413.676</b>	<b>433.049</b>	<b>433.691</b>	<b>104,8</b>	<b>100,1</b>
<i>Total</i>					
<b>A Poljoprivreda, lov i šumarstvo</b>	<b>9.468</b>	<b>9.540</b>	<b>9.580</b>	<b>101,2</b>	<b>100,4</b>
<i>Agriculture, hunting and forestry</i>					
01 <b>Poljoprivreda, lov i odgovarajuće uslužne djelatnosti</b>	3.882	3.951	4.010	103,3	101,5
<i>Agriculture, hunting and related service activities</i>					
02 <b>Šumarstvo i šumarske usluge</b>	5.586	5.589	5.570	99,7	99,7
<i>Forestry and related service activities</i>					
<b>B Ribarstvo</b>	<b>156</b>	<b>168</b>	<b>166</b>	<b>106,4</b>	<b>98,8</b>
<i>Fishing</i>					
05 <b>Ribarstvo, mrijestilišta i ribnjaci; usluge u ribarstvu</b>	156	168	166	106,4	98,8
<i>Fishing, hatcheries and corresponding service</i>					
<b>C Rudarstvo</b>	<b>15.343</b>	<b>15.173</b>	<b>15.172</b>	<b>98,9</b>	<b>100,0</b>
<i>Mining</i>					
10 <b>Vadenje ugljena i treseta</b>	12.411	12.243	12.260	98,8	100,1
<i>Mining of coal and peat</i>					
13 <b>Vadenje ruda metala</b>	402	390	387	96,3	99,2
<i>Mining of metal ores</i>					
14 <b>Vadenje ostalih ruda i kamena</b>	2.530	2.540	2.525	99,8	99,4
<i>Other mining and quarrying</i>					
<b>D Prerađivačka industrija</b>	<b>85.093</b>	<b>88.555</b>	<b>88.085</b>	<b>103,5</b>	<b>99,5</b>
<i>Manufacturing</i>					
15 <b>Proizvodnja hrane i pića</b>	13.276	13.878	13.646	102,8	98,3
<i>Manufacture of food products and beverages</i>					
16 <b>Proizvodnja duhanskih proizvoda</b>	753	730	715	95,0	97,9
<i>Manufacture of tobacco products</i>					
17 <b>Proizvodnja tekstila</b>	4.509	4.465	4.485	99,5	100,4
<i>Manufacture of textiles</i>					
18 <b>Proizvodnja odjeće; dorada i bojenje krzna</b>	6.150	6.757	6.776	110,2	100,3
<i>Manufacture of wearing apparel; dressing and dyeing of fur</i>					
19 <b>Prerada kože, izrada galanterije i obuće</b>	6.163	6.042	5.921	96,1	98,0
<i>Processing of leather, manufacture of haberdashery and footwear</i>					
20 <b>Prerada drveta/drva i proizvodnja proizvoda od drveta/drva, osim namještaja</b>	8.813	8.730	8.604	97,6	98,6
<i>Processing of wood and manufacture of wood products, not furniture</i>					
21 <b>Proizvodnja celuloze, papira i proizvoda od papira</b>	1.256	1.281	1.298	103,3	101,3
<i>Manufacture of pulp, paper and paper products</i>					
22 <b>Izdavačka i štamparska/tiskarska djelatnost</b>	2.923	2.929	2.917	99,8	99,6
<i>Publishing, printing and reproductions of recorded media</i>					
23 <b>Proizvodnja koksa, naftnih derivata i nukl. goriva</b>	1.135	1.291	1.261	111,1	97,7
<i>Manufacture of coke, refined petroleum products, nuclear fuel</i>					
24 <b>Proizvodnja kemikalija i kemijskih proizvoda</b>	3.174	3.277	3.273	103,1	99,9
<i>Manufacture of chemicals and chemical products</i>					
25 <b>Proizvodnja proizvoda od gume i plastičnih masa</b>	2.485	2.633	2.614	105,2	99,3
<i>Manufacture of rubber and plastic products</i>					
26 <b>Proizvodnja ostalih nemetalnih mineral. proizvoda</b>	4861	4.903	4.907	100,9	100,1
<i>Manufacture of other non-metallic mineral products</i>					
27 <b>Proizvodnja metala</b>	3481	3.718	3.714	106,7	99,9
<i>Manufacture of basic metals</i>					

**ZAPOSLENOST PO PODRUČJIMA I ODJELJCIMA KD (nastavak)**  
*EMPLOYMENT BY THE CEA (continued)*

	Broj zaposlenih <sup>1)</sup> <i>Number of employed persons<sup>1)</sup></i>			Index	
	Ø 2007	VIII 2008	IX 2008	IX 2008 Ø 2007	IX 2008 VIII 2008
28 <b>Proizvodnja proizvoda od metala, osim maš./stroj.</b> <i>Manufacture of metal products, not machine &amp; equipment</i>	10.747	11.877	11.917	110,9	100,3
29 <b>Proizvodnja mašina/strojeva i uređaja d.n.</b> <i>Manufacture of machinery and equipment, n.e.c.</i>	4.345	4.919	4.905	112,9	99,7
30 <b>Proizvodnja kancelarijskih maš./stroj. i rač./kom.</b> <i>Manufacture of office machinery and computers</i>	524	632	655	125,0	103,6
31 <b>Proizvodnja električnih mašina/strojeva i aparata,d.n.</b> <i>Manufacture of electrical machinery&amp;apparatus n.e.c.</i>	1.521	1.486	1.510	99,3	101,6
32 <b>Proizvodnja RTV i komunikacijskih aparata i opreme</b> <i>Manufacture of radio, TV, communication equipment and apparatus</i>	59	59	59	100,0	100,0
33 <b>Proizvodnja medicinskih, preciznih, optičkih instrumenata, satova</b> <i>Manufacture of medical, precision and optical instruments, watches and clocks</i>	595	612	613	103,0	100,2
34 <b>Proizvodnja motornih vozila, prikolica i poluprikolica</b> <i>Manufacture of motor vehicles, trailers, semi-trailers</i>	1.763	1.928	1.927	109,3	99,9
35 <b>Proizvodnja ostalih prijevoznih sredstava</b> <i>Manufacture of other transport equipment</i>	410	440	465	113,4	105,7
36 <b>Proizvodnja namještaja, prerađivačka industrija,d.n.</b> <i>Manufacture of furniture, manufacturing, n.e.c.</i>	5.609	5.470	5.407	96,4	98,8
37 <b>Reciklaža</b> <i>Recycling</i>	541	498	496	91,7	99,6
<b>E Snabdijevanje/Opskrba električnom energijom, gasom/plinom i vodom</b> <i>Electricity, gas and water supply</i>	<b>13.346</b>	<b>13.303</b>	<b>13.300</b>	<b>99,7</b>	<b>100,0</b>
40 <b>Snabdijevanje/Opskrba električnom energijom gasom/plinom, parom i toplom vodom</b> <i>Electricity, gas, steam and hot water supply</i>	8.805	8.847	8.841	100,4	99,9
41 <b>Sakupljanje, prečišćavanje i distribucija vode</b> <i>Collection, purification and distribution of water</i>	4.541	4.456	4.459	98,2	100,1
<b>F Građevinarstvo</b> <i>Construction</i>	<b>26.167</b>	<b>27.841</b>	<b>27.852</b>	<b>106,4</b>	<b>100,0</b>
45 <b>Građevinarstvo</b> <i>Construction</i>	26.167	27.841	27.852	106,4	100,0
<b>G Trgovina; popravak motornih vozila, motocikala te predmeta za vlastitu upot./upor. i dom./kuć.</b> <i>Trade;certain repair motors and goods</i>	<b>68.689</b>	<b>77.381</b>	<b>77.060</b>	<b>112,2</b>	<b>99,6</b>
50 <b>Trgovina motornim vozilima i motociklima, održavanje i popravak; trgovina na malo gorivima</b> <i>Sale, maintenance and repair motors; retail fuel</i>	7.403	8.053	8.051	108,8	100,0
51 <b>Trgovina na veliko i posredovanje u trgovini, osim trgovine motornim vozilima i motociklima</b> <i>Wholesale and commision except motors</i>	27.948	31.222	31.076	111,2	99,5
52 <b>Trgovina na malo, osim trgovine motornim vozilima i motociklima; popravak predmeta za vlastitu upotrebu/uporabu i domaćinstva/kućanstva</b> <i>Retail, except motors; repair goods</i>	33.338	38.106	37.933	113,8	99,5
<b>H Ugostiteljstvo</b> <i>Catering trades</i>	<b>15.656</b>	<b>18.095</b>	<b>18.019</b>	<b>115,1</b>	<b>99,6</b>
55 <b>Ugostiteljstvo</b> <i>Catering trades</i>	15.656	18.095	18.019	115,1	99,6
<b>I Prijevoz, skladištenje i veze</b> <i>Transport, storage and communication</i>	<b>28.434</b>	<b>29.156</b>	<b>29.130</b>	<b>102,4</b>	<b>99,9</b>
60 <b>Kopneni prevoz; cjevovodni transport</b> <i>Land transport, transport via pipelines</i>	17.433	18.015	17.967	103,1	99,7

**ZAPOSLENOST PO PODRUČJIMA I ODJELJCIMA KD (nastavak)**  
*EMPLOYMENT BY THE CEA (continued)*

	Broj zaposlenih <sup>1)</sup> <i>Number of employed persons<sup>1)</sup></i>			Index	
	Ø 2007	VIII 2008	IX 2008	<u>IX 2008</u> Ø 2007	<u>IX 2008</u> VIII 2008
62 Zračni saobraćaj/promet <i>Air transport</i>	114	128	128	112,3	100,0
63 Prateće i pomoćne djelatnosti u prijevozu; djelatnost putničkih agencija <i>Supporting and auxiliary transport, travel agencies</i>	2.401	2.490	2.477	103,2	99,5
64 Poštanske aktivnosti i telekomunikacije <i>Post and telecommunications</i>	8.486	8.523	8.558	100,8	100,4
<b>J Finansijsko/Financijsko posredovanje</b> <i>Financial intermediation</i>	<b>8.981</b>	<b>10.130</b>	<b>10.224</b>	<b>113,8</b>	<b>100,9</b>
65 Finansijsko/Financijsko posredovanje, osim osiguranja i penzijskih/mirovinskih fondova <i>Financial intermed., except insurance and pension funding</i>	6.684	7.654	7.731	115,7	101,0
66 Osiguranje i penzijski/mirovinski fondovi, osim obaveznog/obveznog socijalnog osiguranja <i>Insurance, pension funding, not compulsory social security</i>	2.013	2.191	2.207	109,6	100,7
67 Pomoćne djelatnosti u finansijskom/financijskom posredovanju <i>Activities auxiliary to financial intermediation</i>	284	285	286	100,7	100,4
<b>K Poslovanje nekretninama, iznajmljivanje i poslovne usluge</b> <i>Real estate, renting and business activities</i>	<b>14.581</b>	<b>16.203</b>	<b>16.214</b>	<b>111,2</b>	<b>100,1</b>
70 Poslovanje nekretninama <i>Real estate activities</i>	943	1.024	1.019	108,1	99,5
71 Iznajmljivanje mašina i opreme, bez rukovaoca; iznajmljivanje predmeta za ličnu/osobnu upotrebu/ uporabu i domaćinstvo/kućanstvo <i>Renting of machinery and equipment without operator</i>	376	424	423	112,5	99,8
72 Računarske/Kompjuterske i srodne aktivnosti <i>Computer and related activities</i>	1.236	1.623	1.646	133,2	101,4
73 Istraživanje i razvoj <i>Research and development</i>	1.300	1.239	1.251	96,2	101,0
74 Ostale poslovne djelatnosti <i>Other business activities</i>	10.726	11.893	11.875	110,7	99,8
<b>L Javna uprava i odbrana/obrana; obavezno/obvezno socijalno osiguranje</b> <i>Public administration and defence; compulsory social security</i>	<b>46.623</b>	<b>45.348</b>	<b>45.444</b>	<b>97,5</b>	<b>100,2</b>
75 Javna uprava i odbrana/obrana; obavezno/obvezno socijalno osiguranje <i>Public administration and defence; compulsory social security</i>	46.623	45.348	45.444	97,5	100,2
<b>M Obrazovanje</b> <i>Education</i>	<b>34.751</b>	<b>34.295</b>	<b>35.514</b>	<b>102,2</b>	<b>103,6</b>
80 Obrazovanje <i>Education</i>	34.751	34.295	35.514	102,2	103,6
<b>N Zdrastvena i socijalna zaštita/skrb</b> <i>Health and social welfare</i>	<b>27.272</b>	<b>28.040</b>	<b>28.201</b>	<b>103,4</b>	<b>100,6</b>
85 Zdrastvena i socijalna zaštita/skrb <i>Health and social welfare</i>	27.272	28.040	28.201	103,4	100,6
<b>O Ostale javne, društvene, socijalne i lične/osobne uslužne djelatnosti</b> <i>Other community, social and personal service activities</i>	<b>15.917</b>	<b>16.015</b>	<b>16.189</b>	<b>101,7</b>	<b>101,1</b>
90 Uklanjanje otpadnih voda, odvoz smeća i slično <i>Refuse disposal, sanitation and similar activities</i>	3.013	2.855	2.883	95,7	101,0
91 Djelatnost organizacija na bazi učlanjenja, d.n. <i>Activities of membership organizations n.e.c.</i>	749	740	733	97,9	99,1
92 Rekreativne, kulturne i sportske djelatnosti <i>Recreational, cultural and sporting activities</i>	7.067	7.568	7.426	105,1	98,1



ZAPOSLENOST PO PODRUĀJIMA I ODJELJCIMA KD (nastavak)  
EMPLOYMENT BY THE CEA (continued)

	Broj zaposlenih <sup>1)</sup> Number of employed persons <sup>1)</sup>			Index	
	Ø 2007	VIII 2008	IX 2008	IX 2008	IX 2008
				Ø 2007	VIII 2008
<b>93 Ostale uslužne djelatnosti</b> <i>Other service activities</i>	5.088	4.852	5.147	101,2	106,1
<b>P Privatna domaćinstva sa zaposlenim osobama</b> <i>Private households with employed persons</i>	<b>58</b>	<b>287</b>	<b>31</b>	-	-
<b>95 Privatna domaćinstva sa zaposlenim osobama</b> <i>Private households with employed persons</i>	58	287	31	-	-
<b>Q Eksteritorijalne organizacije i tijela</b> <i>Extra-teritorial organizations bodies</i>	<b>1.184</b>	<b>1.299</b>	<b>1.312</b>	<b>110,8</b>	<b>101,0</b>
<b>99 Eksteritorijalne organizacije i tijela</b> <i>Extra-teritorial organizations bodies</i>	1.184	1.299	1.312	110,8	101,0
<b>00 Neraspoređeno po djelatnostima KD</b> <i>Unclassified according to activities KD</i>	<b>1.957</b>	<b>2.220</b>	<b>2.198</b>	<b>112,3</b>	<b>99,0</b>

REGISTRIRANA NEZAPOSLENOST - Kvalifikaciona struktura  
UNEMPLOYMENT - Qualification structure

septembar/rujan 2008.godine - September 2008.

	UKUPNO <sup>2)</sup> TOTAL <sup>2)</sup>	Žena Female
<b>UKUPNO</b> <i>TOTAL</i>	<b>334.650</b>	<b>172.298</b>
Stručne osobe ukupno/ <i>Expertly persons</i>	<b>203.855</b>	<b>103.252</b>
<b>KV</b> <i>Skilled workers</i>	115.030	48.358
<b>VKV</b> <i>Highly skilled workers</i>	2.299	284
<b>SSS</b> <i>Intermediate specialist's training</i>	74.212	46.654
<b>VŠS</b> <i>Advanced specialist's training</i>	4.386	2.896
<b>VSS</b> <i>University - level specialist's training</i>	7.928	5.060
Nestručne osobe ukupno/ <i>Unskillful persons</i>	<b>130.795</b>	<b>69.046</b>
<b>NKV</b> <i>Not qualified workers</i>	118.721	63.948
<b>PKV</b> <i>Semi - skilled workers</i>	11.101	4.207
<b>NSS</b> <i>Lower skilled workers</i>	973	891

<sup>1)</sup> Ukupna zaposlenost na teritoriji Federacije Bosne i Hercegovine obuhvaća zaposlene u poslovnim subjektima (pravnim osobama), obrtu i slobodnim profesijama, odbrani/obrani i policiji.

<sup>1)</sup> Data on persons in employment on territory Federation of Bosnia and Herzegovina include employment in all legal entities, employment in crafts and trades and free lanches and employment in defence and police.

<sup>2)</sup> Podaci o registriranoj nezaposlenosti odnose se na ukupan broj nezaposlenih osoba koje se vode u evidencijama pripadajućih službi Federalnog zavoda za zapošljavanje.

<sup>2)</sup> The data on unemployment refer to unemployed persons registered with the employment service (registered unemployment).

**ZAPOSLENOST, NEZAPOSLENOST I PLAĆE PO MJESECIMA**  
*EMPLOYMENT, UNEMPLOYMENT AND WAGES BY MONTHS*

	<b>Neto plaća u KM</b> <i>Net wage in KM</i>	<b>Bruto plaća u KM</b> <i>Gross wage in KM</i>	<b>Zaposleni</b> <i>Employment</i>	<b>Nezaposleni</b> <i>Unemployment</i>
<b>Ø 2000</b>	412,72	606,94	410.808	259.702
<b>Ø 2001</b>	443,26	651,85	407.199	267.783
<b>Ø 2002</b>	482,71	709,86	394.132	282.473
<b>Ø 2003</b>	524,18	770,85	387.381	297.328
<b>Ø 2004</b>	533,52	784,58	388.310	315.847
<b>Ø 2005</b>	557,55	819,93	388.418	338.270
<b>Ø 2006</b>	603,21	887,07	389.601	355.102
<b>Ø 2007</b>	662,10	973,68	413.676	370.459
<b>2007. I</b>	634,01	932,37	403.398	367.449
<b>II</b>	632,32	929,88	404.702	371.161
<b>III</b>	640,84	942,41	406.667	371.156
<b>IV</b>	650,82	957,09	407.553	370.961
<b>V</b>	662,79	974,69	408.418	370.738
<b>VI</b>	656,68	965,71	411.918	373.519
<b>VII</b>	660,12	970,76	418.549	370.410
<b>VIII</b>	668,16	982,59	419.007	369.886
<b>IX</b>	666,18	979,68	420.561	371.017
<b>X</b>	679,14	998,74	420.789	371.342
<b>XI</b>	694,77	1021,72	419.125	370.303
<b>XII</b>	696,74	1024,62	423.440	367.570
<b>2008. I</b>	709,84	1043,88	423.651	366.705
<b>II</b>	713,20	1048,82	425.215	365.232
<b>III</b>	723,66	1064,21	427.747	357.281
<b>IV</b>	735,11	1081,04	429.431	348.615
<b>V</b>	751,82	1105,62	430.254	344.633
<b>VI</b>	740,60	1089,12	433.170	341.221
<b>VII</b>	763,51	1122,81	433.635	340.809
<b>VIII</b>	759,11	1116,34	433.049	338.111
<b>IX</b>	773,44	1137,41	433.691	334.650

**PROSJEČNA NETO I BRUTO PLAĆA PO PODRUČJIMA I ODJELJCIMA KD**  
*AVERAGE NET AND GROSS WAGE BY THE CEA*

	KM					
	Neto plaća <sup>1)</sup> <i>Net wage<sup>1)</sup></i>			Index		Bruto plaća <i>Gross wage</i>
	Ø 2007	VIII 2008	IX 2008	<u>IX 2008</u> Ø 2007	<u>IX 2008</u> VIII 2008	IX 2008
<b>UKUPNO</b> <i>Total</i>	<b>662,10</b>	<b>759,11</b>	<b>773,44</b>	<b>116,8</b>	<b>101,9</b>	<b>1.137,41</b>
<b>A Poljoprivreda, lov i šumarstvo</b> <i>Agriculture, hunting and forestry</i>	<b>609,01</b>	<b>694,89</b>	<b>709,26</b>	<b>116,5</b>	<b>102,1</b>	<b>1.043,03</b>
01 <b>Poljoprivreda, lov i odgovarajuće uslužne djelatnosti</b> <i>Agriculture, hunting and related service activities</i>	517,28	573,11	580,79	112,3	101,3	854,10
02 <b>Šumarstvo i šumarske usluge</b> <i>Forestry and related service activities</i>	629,10	725,13	743,42	118,2	102,5	1.093,26
<b>B Ribarstvo</b> <i>Fishing</i>	<b>416,44</b>	<b>461,06</b>	<b>479,72</b>	<b>115,2</b>	<b>104,0</b>	<b>705,48</b>
05 <b>Ribarstvo, mrijestilišta i ribnjaci; usluge u ribarstvu</b> <i>Fishing, hatcheries and corresponding service</i>	416,44	461,06	479,72	115,2	104,0	705,48
<b>C Rudarstvo</b> <i>Mining</i>	<b>614,10</b>	<b>722,79</b>	<b>728,82</b>	<b>118,7</b>	<b>100,8</b>	<b>1.071,80</b>
10 <b>Vađenje ugljena i treseta</b> <i>Mining of coal and peat</i>	631,01	749,09	754,45	119,6	100,7	1.109,49
13 <b>Vađenje ruda metala</b> <i>Mining of metal ores</i>	516,23	574,25	615,14	119,2	107,1	904,62
14 <b>Vađenje ostalih ruda i kamena</b> <i>Other mining and quarrying</i>	540,70	601,08	605,82	112,0	100,8	890,92
<b>D Prerađivačka industrija</b> <i>Manufacturing</i>	<b>493,92</b>	<b>546,34</b>	<b>558,42</b>	<b>113,1</b>	<b>102,2</b>	<b>821,20</b>
15 <b>Proizvodnja hrane i pića</b> <i>Manufacture of food products and beverages</i>	526,30	579,23	583,17	110,8	100,7	857,60
16 <b>Proizvodnja duhanskih proizvoda</b> <i>Manufacture of tobacco products</i>	1571,88	1.395,16	1.495,31	95,1	107,2	2.198,98
17 <b>Proizvodnja tekstila</b> <i>Manufacture of textiles</i>	386,20	400,41	426,84	110,5	106,6	627,70
18 <b>Proizvodnja odjeće; dorada i bojenje krzna</b> <i>Manufacture of clothing; dressing and dyeing of fur</i>	323,69	354,60	364,20	112,5	102,7	535,58
19 <b>Prerada kože, izrada galanterije i obuće</b> <i>Processing of leather, manufacture of haberdashery and footwear</i>	345,39	403,09	385,69	111,7	95,7	567,20
20 <b>Prerada drveta/drva i proizvodnja proizvoda od drveta/drva, osim namještaja</b> <i>Processing of wood and manufacture of food products, not furniture</i>	356,02	392,89	398,19	111,8	101,3	585,57
21 <b>Proizvodnja celuloze, papira i proizvoda od papira</b> <i>Manufacture of pulp, paper and paper products</i>	584,94	591,47	551,27	94,2	93,2	810,69
22 <b>Izdavačka i štamparska/tiskarska djelatnost</b> <i>Publishing, printing and recorded media</i>	586,83	639,64	651,28	111,0	101,8	957,76
23 <b>Proizvodnja koksa, naftnih derivata i nukl. goriva</b> <i>Manufacture of coke, refined petroleum products, nuclear fuel</i>	607,20	711,73	747,64	123,1	105,0	1.099,46
24 <b>Proizvodnja kemikalija i kemijskih proizvoda</b> <i>Manufacture of chemicals and chemical products</i>	666,94	733,80	758,25	113,7	103,3	1.115,07
25 <b>Proizvodnja proizvoda od gume i plastičnih masa</b> <i>Manufacture of rubber and plastic products</i>	430,41	526,90	531,26	123,4	100,8	781,26
26 <b>Proizvodnja ostalih nemetalnih mineral. proizvoda</b> <i>Manufacture of other non-metallic mineral products</i>	573,07	645,67	652,44	113,9	101,0	959,48
27 <b>Proizvodnja metala</b> <i>Manufacture of basic metals</i>	856,14	968,49	993,03	116,0	102,5	1.460,34
28 <b>Proizvodnja proizvoda od metala, osim maš./stroj.</b> <i>Manufacture of metal products, not machine &amp; equipment</i>	468,45	526,47	559,65	119,5	106,3	823,01
29 <b>Proizvodnja mašina/strojeva i uređaja d.n.</b> <i>Manufacture of machinery and equipment, n.e.c.</i>	466,76	532,69	534,45	114,5	100,3	785,95

PROSJEČNA NETO I BRUTO PLACA PO PODRUČJIMA I ODJELJCIMA KD  
AVERAGE NET AND GROSS WAGE BY THE CEA

	KM					
	Neto plaća <sup>1)</sup> Net wage <sup>1)</sup>			Index		Bruto plaća Gross wage
	Ø 2007	VIII 2008	IX 2008	IX 2008 Ø 2007	IX 2008 VIII 2008	IX 2008
30 <b>Proizvodnja kancelarijskih maš./stroj. i rač./kom.</b> <i>Manufacture of office machinery and computers</i>	735,92	758,21	776,32	105,5	102,4	1.141,65
31 <b>Proizvodnja elektr.mašina/strojeva i aparata,d.n.</b> <i>Manufacture of electrical machinery&amp;apparatus n.e.c.</i>	515,63	587,67	592,27	114,9	100,8	870,99
32 <b>Proizvodnja RTV i komunikacijskih aparata, opreme</b> <i>Manufacture of radio, television and communication equipment and apparatus</i>	947,85	901,95	850,15	89,7	94,3	1.250,22
33 <b>Proizvodnja medicinskih, preciznih, optičkih instrumenata, satova</b> <i>Manufacture of medical, precision and optical instruments, watches and clocks</i>	526,66	562,79	555,32	105,4	98,7	816,65
34 <b>Proizvodnja motornih vozila, prikolica i poluprikolica</b> <i>Manufacture of motor vehicles, trailers, semi-trailers</i>	560,78	653,24	637,67	113,7	97,6	937,75
35 <b>Proizvodnja ostalih prijevoznih sredstava</b> <i>Manufacture of other transport equipment</i>	379,46	469,69	472,97	124,6	100,7	695,55
36 <b>Proizvodnja namještaja, prerađivačka industrija,d.n.</b> <i>Manufacture of furniture, manufacturing, n.e.c.</i>	395,44	418,62	433,73	109,7	103,6	637,83
37 <b>Reciklaža</b> <i>Recycling</i>	487,84	618,14	608,52	124,7	98,4	894,89
<b>E Snabdijevanje/Opskrba električnom energijom, gasom/plinom i vodom</b> <i>Electricity, gas and water supply</i>	<b>981,70</b>	<b>1.195,71</b>	<b>1.208,36</b>	<b>123,1</b>	<b>101,1</b>	<b>1.777,00</b>
40 <b>Snabdijevanje/Opskrba električnom energijom gasom/plinom, parom i toplom vodom</b> <i>Electricity, gas, steam and hot water supply</i>	1132,45	1.407,31	1.427,05	126,0	101,4	2.098,60
41 <b>Sakupljanje, prečišćavanje i distribucija vode</b> <i>Collection, purification and distribution of water</i>	673,81	774,16	770,14	114,3	99,5	1.132,56
<b>F Građevinarstvo</b> <i>Construction</i>	<b>446,49</b>	<b>500,76</b>	<b>519,32</b>	<b>116,3</b>	<b>103,7</b>	<b>763,70</b>
45 <b>Građevinarstvo</b> <i>Construction</i>	446,49	500,76	519,32	116,3	103,7	763,70
<b>G Trgovina; popravak motornih vozila, motocikala te predmeta za vlastitu upot./upor. i dom./kuć.</b> <i>Trade; certain repair motors and goods</i>	<b>463,04</b>	<b>518,94</b>	<b>524,53</b>	<b>113,3</b>	<b>101,1</b>	<b>771,37</b>
50 <b>Trgovina motornim vozilima i motociklima, održavanje i popravak; trgovina na malo gorivima</b> <i>Sale,maintenance and repair motors; retail fuel</i>	506,44	566,38	565,60	111,7	99,9	831,76
51 <b>Trgovina na veliko i posredovanje u trgovini, osim trgovine motornim vozilima i motociklima</b> <i>Wholesale and commision except motors</i>	466,26	519,77	528,11	113,3	101,6	776,63
52 <b>Trgovina na malo, osim trgovine motornim vozilima i motociklima; popravak predmeta za vlastitu upotrebu/uporabu i domaćinstva/kućanstva</b> <i>Retail, except motors; repair goods</i>	441,91	502,02	505,56	114,4	100,7	743,47
<b>H Ugostiteljstvo</b> <i>Catering trades</i>	<b>456,57</b>	<b>509,22</b>	<b>510,06</b>	<b>111,7</b>	<b>100,2</b>	<b>750,09</b>
55 <b>Ugostiteljstvo</b> <i>Catering trades</i>	456,57	509,22	510,06	111,7	100,2	750,09
<b>I Prijevoz, skladištenje i veze</b> <i>Transport, storage and communication</i>	<b>831,70</b>	<b>918,73</b>	<b>965,93</b>	<b>116,1</b>	<b>105,1</b>	<b>1.420,48</b>
60 <b>Kopneni prevoz; cjevovodni transport</b> <i>Land transport, transport via pipelines</i>	569,46	696,26	692,97	121,7	99,5	1.019,08
62 <b>Zračni saobraćaj/promet</b> <i>Air transport</i>	1291,56	1.357,17	1.357,20	105,1	100,0	1.995,88
63 <b>Prateće i pomoćne djelatnosti u prijevozu; djelatnost putničkih agencija</b> <i>Supporting and auxiliary transport, travel agencies</i>	842,92	919,83	973,16	115,5	105,8	1.431,11

PROSJEKNA NETO I BRUTO PLACA PO PODRUČJIMA I ODJELJCIMA KD (nastavak)  
 AVERAGE NET AND GROSS WAGE BY THE CEA (continued)

	KM					
	Neto plaća <sup>1)</sup> Net wage <sup>1)</sup>			Index		Bruto plaća Gross wage
	Ø 2007	VIII 2008	IX 2008	IX 2008 Ø 2007	IX 2008 VIII 2008	IX 2008
64 Poštanske aktivnosti i telekomunikacije <i>Post and telecommunications</i>	1217,08	1.248,80	1.370,87	112,6	109,8	2.015,99
<b>J Finansijsko/Financijsko posredovanje</b> <i>Financial intermediation</i>	<b>1195,14</b>	<b>1.247,00</b>	<b>1.271,44</b>	<b>106,4</b>	<b>102,0</b>	<b>1.869,76</b>
65 Finansijsko/Financijsko posredovanje, osim osiguranja i penzijskih/mirovinskih fondova <i>Financial intermed., not insurance&amp;pension funding</i>	1265,69	1.319,21	1.350,76	106,7	102,4	1.986,42
66 Osiguranje i penzijski/mirovinski fondovi, osim obaveznog/obveznog socijalnog osiguranja <i>Insurance, pension funding, not compulsory social security</i>	931,44	970,52	969,31	104,1	99,9	1.425,45
67 Pomoćne djelatnosti u finansijskom/financijskom posredovanju <i>Activities auxiliary to financial intermediation</i>	1537,00	1.481,77	1.492,45	97,1	100,7	2.194,78
<b>K Poslovanje nekretninama, iznajmljivanje i poslovne usluge</b> <i>Real estate, renting and business activities</i>	<b>655,59</b>	<b>742,81</b>	<b>759,45</b>	<b>115,8</b>	<b>102,2</b>	<b>1.116,85</b>
70 Poslovanje nekretninama <i>Real estate activities</i>	648,76	702,98	732,81	113,0	104,2	1.077,66
71 Iznajmljivanje mašina i opreme, bez rukovaoca; iznajmljivanje predmeta za ličnu/osobnu upotrebu/ uporabu i domaćinstvo/kućanstvo <i>Renting of machinery &amp; equipment without operator</i>	526,55	607,36	604,14	114,7	99,5	888,43
72 Računarske/Kompjuterske i srodne aktivnosti <i>Computer and related activities</i>	822,45	995,94	994,04	120,9	99,8	1.461,82
73 Istraživanje i razvoj <i>Research and development</i>	664,88	787,30	801,86	120,6	101,8	1.179,21
74 Ostale poslovne djelatnosti <i>Other business activities</i>	643,63	719,95	737,33	114,6	102,4	1.084,31
<b>L Javna uprava i odbrana/obrana; obavezno/obvezno socijalno osiguranje</b> <i>Public administration and defence; compulsory social security</i>	<b>879,14</b>	<b>1.092,97</b>	<b>1.093,81</b>	<b>124,4</b>	<b>100,1</b>	<b>1.608,55</b>
75 Javna uprava i odbrana/obrana; obavezno/obvezno socijalno osiguranje <i>Public administration and defence; compulsory social security</i>	879,14	1.092,97	1.093,81	124,4	100,1	1.608,55
<b>M Obrazovanje</b> <i>Education</i>	<b>683,01</b>	<b>790,08</b>	<b>808,51</b>	<b>118,4</b>	<b>102,3</b>	<b>1.188,99</b>
80 Obrazovanje <i>Education</i>	683,01	790,08	808,51	118,4	102,3	1.188,99
<b>N Zdravstvena i socijalna zaštita/skrb</b> <i>Health and social welfare</i>	<b>765,79</b>	<b>934,30</b>	<b>950,04</b>	<b>124,1</b>	<b>101,7</b>	<b>1.397,12</b>
85 Zdravstvena i socijalna zaštita/skrb <i>Health and social welfare</i>	765,79	934,30	950,04	124,1	101,7	1.397,12
<b>O Ostale javne, društvene, socijalne i lične/osobne uslužne djelatnosti</b>	<b>674,97</b>	<b>731,43</b>	<b>730,10</b>	<b>108,2</b>	<b>99,8</b>	<b>1.073,68</b>
90 Uklanjanje otpadnih voda, odvoz smeća i slično <i>Refuse disposal, sanitation and similar activities</i>	623,43	693,30	687,93	110,3	99,2	1.011,66
91 Djelatnost organizacija na bazi učlanjenja, d.n. <i>Activities of membership organizations n.e.c.</i>	923,16	988,96	1.008,97	109,3	102,0	1.483,78
92 Rekreativne, kulturne i sportske djelatnosti <i>Recreational, cultural and sporting activities</i>	660,17	709,50	708,23	107,3	99,8	1.041,51
93 Ostale uslužne djelatnosti <i>Other service activities</i>	800,46	865,98	863,52	107,9	99,7	1.269,88

**PROSJEČNE ISPLAĆENE NAKNADE ZA TOPLI OBROK I PRIJEVOZ, septembar/rujan 2008**  
*AVERAGE PAID OF BONUS FOR WORKER'S MEAL, WORKER'S TRANSPORT, September 2008*

<b>Topli obrok, KM</b> <i>Worker's meal, KM</i>	<b>Prijevoz, KM</b> <i>Worker's transport, KM</i>
<b>208,18</b>	<b>67,31</b>

**ZAPOSLENOST, NETO I BRUTO PLAĆA PO KANTONIMA**  
*EMPLOYMENT, NET AND GROSS WAGE ACCORDING TO CANTONS*

	<b>Broj zaposlenih <sup>2)</sup></b> <i>Number of employed persons</i>		<b>Index</b> <b>IX 2008</b> VIII 2008	<b>Neto plaća u KM</b> <i>Net wage in KM</i>		<b>Index</b> <b>IX 2008</b> VIII 2008	<b>Bruto plaća u</b> <b>KM</b> <i>Gross wage in</i> <i>KM</i>
	VIII 2008	IX 2008		VIII 2008	IX 2008		IX 2008
<b>FEDERACIJA BiH</b>	<b>433.049</b>	<b>433.691</b>	<b>100,1</b>	<b>759,11</b>	<b>773,44</b>	<b>101,9</b>	<b>1137,41</b>
<b>Unsko - sanski kanton</b>	34.856	34.970	100,3	691,90	717,68	103,7	1055,41
<b>Kanton Posavski</b>	5.374	5.330	99,2	654,78	670,92	102,5	986,65
<b>Tuzlanski kanton</b>	83.362	83.393	100,0	710,38	723,72	101,9	1064,29
<b>Zeničko - dobojski kanton</b>	73.574	73.583	100,0	618,34	641,52	103,7	943,41
<b>Bosansko - podrinjski kanton</b>	4.872	4.916	100,9	716,63	726,31	101,4	1068,10
<b>Srednjobosanski kanton</b>	38.037	38.182	100,4	615,80	623,47	101,2	916,87
<b>Hercegovačko neretvanski kanton</b>	42.883	42.804	99,8	836,63	849,98	101,6	1249,97
<b>Zapadno- hercegovački kanton</b>	13.082	13.150	100,5	622,71	626,10	100,5	920,74
<b>Kanton Sarajevo</b>	119.271	119.665	100,3	955,91	967,10	101,2	1422,21
<b>Kanton 10</b>	9.738	9.698	99,6	687,70	698,68	101,6	1027,47

<sup>1)</sup> U obračun prosječne mjesečne isplaćene neto i bruto plaće uključene su plaće pravnih osoba koje su isplatile plaću za mjesec izvještavanja, a ne i obračunate a neisplaćene plaće  
 U ovaj obračun nisu uključene plaće pripadnika odbrane/obrane kao ni plaće zaposlenih u obrtu i slobodnim profesijama:

<sup>1)</sup> In calculation of average monthly net and gross earnings are included paid off earnings of legal entities.  
 Earnings of people employed in defence, crafts and trades and free lanches, are not included in this calculation.

<sup>2)</sup> Ukupna zaposlenost na teritoriji Federacije Bosne i Hercegovine obuhvaća zaposlene u poslovnim subjektima (pravnim osobama), obrtu i slobodnim profesijama, odbrani/obrani i policiji.  
 Broj zaposlenih u odbrani/obrani nije razvrstan po kantonima.

<sup>2)</sup> Data on persons in employment on territory Federation of Bosnia and Herzegovina include employment in all legal entities, employment in crafts and trades and free lanches and employment in defence and police.  
 Number of employees in defence is not classified by cantons.

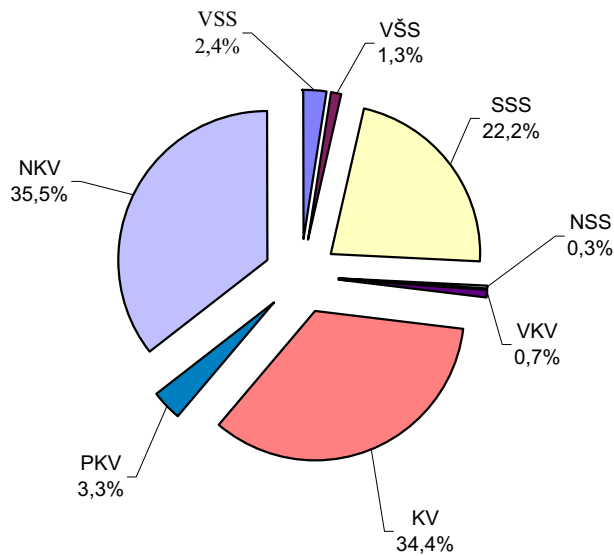
**PROSJEČNE PENZIJE/MIROVINE I BROJ ISPLAĆENIH PENZIJA/MIROVINA PO MJESECIMA**  
*AVERAGE PENSION AND NUMBER OF PAYMENT PENSION BY MONTHS*

	<b>Prosječna penzija/mirovina u KM</b> <i>Average pension in KM</i>	<b>Ukupan broj isplaćenih penzija/mirovina</b> <i>Total number of payment pension</i>
<b>2007.</b>		
<b>I</b>	265,83	315.371
<b>II</b>	266,01	314.600
<b>III</b>	267,14	307.047
<b>IV</b>	279,55	313.863
<b>V</b>	279,51	315.565
<b>VI</b>	285,06	317.757
<b>VII</b>	284,31	320.219
<b>VIII</b>	292,07	320.487
<b>IX</b>	291,98	321.826
<b>X</b>	299,46	323.112
<b>XI</b>	299,61	323.944
<b>XII</b>	299,88	325.784
<b>2008.</b>		
<b>I</b>	329,76	327.104
<b>II</b>	330,65	328.184
<b>III</b>	332,40	330.602
<b>IV</b>	331,25	333.580
<b>V</b>	340,04	334.020
<b>VI</b>	339,87	335.450
<b>VII</b>	339,02	338.156
<b>VIII</b>	348,51	338.202
<b>IX</b>	348,63	339.652

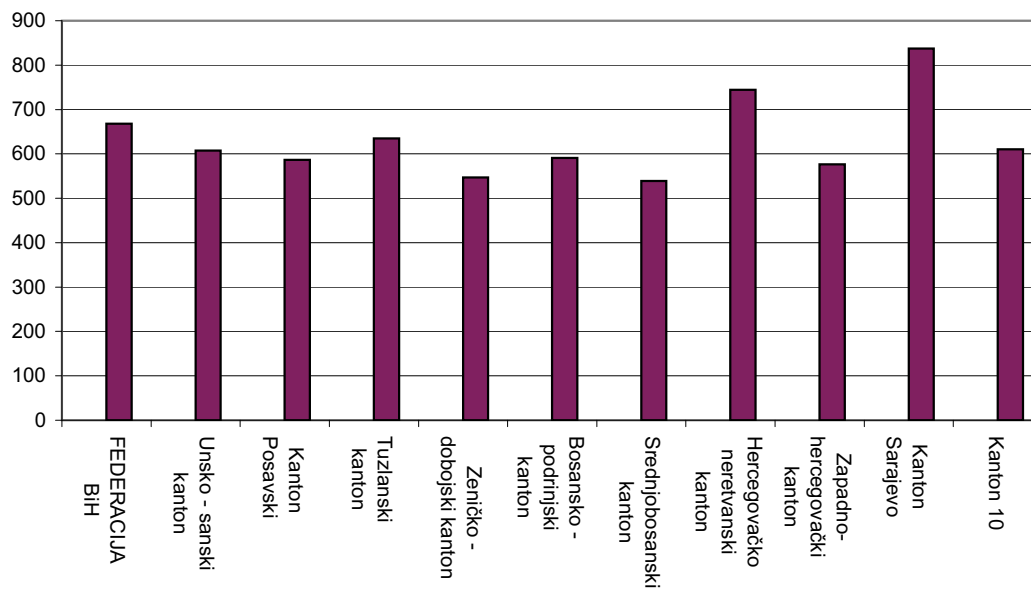
\* Podaci o penzijama/mirovinama preuzeti su od Federalnog zavoda PIO - MIO

\* Data picked up from Federal pension funds

**NEZAPOSLENE OSOBE PREMA STRUČNOJ SPREMI**  
**stanje, septembar/rujan 2008**  
*UNEMPLOYED PERSONS ACCORDING TO PROFESSIONAL ATTAINMENT*  
*situation, September 2008*



**NETO PLAĆA PO KANTONIMA, septembar/rujan 2008**  
*NET WAGE BY CANTONS, September 2008*





**CIJENE**  
*PRICES*

**INDEKSI CIJENA NA MALO**  
*RETAIL PRICE INDICES*

	<u>θ 2004</u> θ 2003	<u>θ 2005</u> θ 2004	<u>θ 2006</u> θ 2005	<u>θ 2007</u> θ 2006
<b>UKUPAN INDEKS</b> <i>TOTAL INDEX</i>	99,7	103,0	106,9	102,2
<b>Prehrambeni proizvodi</b> <i>Foodstuffs - total</i>	98,5	101,4	108,1	103,9
<b>Poljoprivredni proizvodi</b> <i>Agricultural products</i>	98,8	104,5	106,1	105,4
<b>Industrijski proizvodi</b> <i>Manufactured goods - total</i>	99,6	102,0	106,8	101,7
<b>Industrijski prehrambeni proizvodi</b> <i>Manufactured foodstuffs</i>	98,5	100,5	108,7	103,4
<b>Industrijski neprehrambeni proizvodi</b> <i>Manufactured nonfood products</i>	100,3	101,8	106,5	101,0
<b>Pića i duhan</b> <i>Beverages and tobacco</i>	98,7	110,1	101,5	101,2
<b>Pića</b> <i>Beverages</i>	97,3	99,9	102,9	102,3
<b>Duhan</b> <i>Tobacco</i>	100,0	120,4	100,0	100,0
<b>Usluge</b> <i>Services</i>	100,4	106,8	107,6	102,7

**INDEKSI TROŠKOVA ŽIVOTA**  
*COST OF LIVING INDICES*

	<u>θ 2004</u> θ 2003	<u>θ 2005</u> θ 2004	<u>θ 2006</u> θ 2005	<u>θ 2007</u> θ 2006
<b>UKUPAN INDEKS</b> <i>TOTAL INDEX</i>	100,0	102,9	106,0	101,5
<b>Ishrana/Prehrana</b> <i>Food</i>	99,5	101,7	107,5	102,9
<b>Duhan i piće</b> <i>Tobacco and beverages</i>	98,8	109,8	102,1	100,8
<b>Odjeća i obuća</b> <i>Apparel</i>	101,6	101,8	102,1	99,8
<b>Stanovanje</b> <i>Housing &amp; household operations</i>	100,0	100,6	106,9	100,4
<b>Stan</b> <i>Rent</i>	100,8	100,2	104,5	101,9
<b>Ogrijev i osvjtljenje/rasvjeta</b> <i>Fuel and lighting</i>	99,7	102,6	117,8	102,5
<b>Pokućstvo</b> <i>Household furnishings</i>	99,9	99,3	99,4	98,0
<b>Higijena i njega zdravlja</b> <i>Hygiene and health</i>	99,5	100,3	109,6	101,2
<b>Obrazovanje i kultura</b> <i>Education and culture</i>	100,1	100,1	102,0	100,6
<b>Transport, poštanske i telekomunikacijske usluge</b> <i>Transport, post &amp; telecomm. services</i>	101,5	109,0	107,9	101,8
<b>Robe</b> <i>Goods</i>	99,9	102,5	105,9	101,4
<b>Usluge</b> <i>Services</i>	100,6	105,1	106,9	102,4

**INDEKSI POTROŠAČKIH CIJENA BEZ PRIVREMENIH UMANJENJA CIJENA**  
*CONSUMER PRICE INDEX WITHOUT TEMPORARY REDUCTION OF PRICES*

**(2005=100)**

Godina	I	II	III	IV	V	VI	VII	VIII	IX	X	XI	XII
2005	99,19	99,53	100,08	99,28	99,10	99,39	99,66	99,32	99,95	101,21	101,50	101,78
2006	105,76	106,15	106,06	105,49	106,44	106,40	105,83	105,64	105,63	105,88	106,07	106,34
2007	106,87	107,09	107,24	106,80	107,08	106,56	106,34	106,85	107,85	109,46	110,82	112,24
2008	113,66	114,13	115,17	114,87	115,91	117,02	117,14	117,10	117,26	118,16		

**INDEKSI POTROŠAČKIH CIJENA BEZ PRIVREMENIH UMANJENJA CIJENA**  
*CONSUMER PRICE INDEX WITHOUT TEMPORARY REDUCTION OF PRICES*

**(Prethodni mjesec=100)**

*(Previous month=100)*

Godina	I	II	III	IV	V	VI	VII	VIII	IX	X	XI	XII
2005	-	100,35	100,55	99,20	99,82	100,29	100,27	99,65	100,64	101,26	100,28	100,28
2006	103,91	100,37	99,91	99,46	100,90	99,97	99,46	99,82	99,99	100,24	100,18	100,26
2007	100,49	100,21	100,14	99,59	100,26	99,52	99,79	100,48	100,93	101,49	101,24	101,28
2008	101,26	100,42	100,91	99,74	100,91	100,95	100,11	99,96	100,14	100,76		

**INDEKSI POTROŠAČKIH CIJENA BEZ PRIVREMENIH UMANJENJA CIJENA**  
*CONSUMER PRICE INDEX WITHOUT TEMPORARY REDUCTION OF PRICES*

**(Isti mjesec prethodne godine=100)**

*(The same month previous year=100)*

Godina	I	II	III	IV	V	VI	VII	VIII	IX	X	XI	XII
2006	106,62	106,65	105,97	106,26	107,40	107,06	106,19	106,36	105,68	104,62	104,51	104,48
2007	101,05	100,88	101,11	101,24	100,60	100,15	100,48	101,15	102,10	103,37	104,47	105,54
2008	106,35	106,58	107,40	107,56	108,25	109,81	110,16	109,59	108,73	107,95		

**INDEKSI POTROŠAČKIH CIJENA BEZ PRIVREMENIH UMANJENJA CIJENA**  
*CONSUMER PRICE INDEX WITHOUT TEMPORARY REDUCTION OF PRICES*

**(December prethodne godine=100)**

*(December previous year=100)*

Godina	I	II	III	IV	V	VI	VII	VIII	IX	X	XI	XII
2006	103,91	104,29	104,20	103,64	104,58	104,54	103,97	103,79	103,78	104,03	104,21	104,48
2007	100,49	100,70	100,84	100,43	100,69	100,20	99,99	100,48	101,41	102,93	104,21	105,54
2008	101,26	101,69	102,62	102,35	103,27	104,26	104,37	104,43	104,48	105,27		

**INDEKSI POTROŠAČKIH CIJENA SA PRIVREMENIM UMANJENJIMA CIJENA**  
*CONSUMER PRICE INDEX WITH TEMPORARY REDUCTION OF PRICES*

**(2005=100)**

Godina	I	II	III	IV	V	VI	VII	VIII	IX	X	XI	XII
2005	99,18	99,53	100,08	99,28	99,10	99,39	99,66	99,32	99,96	101,21	101,50	101,78
2006	105,68	106,03	105,95	105,46	106,40	106,34	105,68	105,46	105,48	105,79	106,02	106,33
2007	106,68	106,87	106,97	106,68	106,97	106,52	106,17	106,68	107,74	109,43	110,80	112,20
2008	113,41	113,85	114,93	114,80	115,85	116,98	116,93	116,85	117,06	118,08		

**INDEKSI POTROŠAČKIH CIJENA SA PRIVREMENIM UMANJENJIMA CIJENA**  
*CONSUMER PRICE INDEX WITH TEMPORARY REDUCTION OF PRICES*

**(Prethodni mjesec=100)**

*(Previous month=100)*

Godina	I	II	III	IV	V	VI	VII	VIII	IX	X	XI	XII
2005	-	100,35	100,55	99,20	99,82	100,29	100,28	99,65	100,64	101,26	100,28	100,28
2006	103,83	100,34	99,92	99,54	100,89	99,94	99,38	99,80	100,01	100,30	100,22	100,29
2007	100,33	100,18	100,10	99,73	100,27	99,58	99,67	100,48	100,99	101,57	101,25	101,27
2008	101,08	100,38	100,95	99,88	100,92	100,98	99,96	99,93	100,18	100,87		

**INDEKSI POTROŠAČKIH CIJENA SA PRIVREMENIM UMANJENJIMA CIJENA**  
*CONSUMER PRICE INDEX WITH TEMPORARY REDUCTION OF PRICES*

**(Isti mjesec prethodne godine=100)**

*(The same month previous year=100)*

Godina	I	II	III	IV	V	VI	VII	VIII	IX	X	XI	XII
2006	106,55	106,53	105,86	106,22	107,36	106,99	106,04	106,19	105,52	104,53	104,46	104,47
2007	100,95	100,79	100,97	101,16	100,54	100,17	100,46	101,15	102,14	103,44	104,51	105,52
2008	106,31	106,53	107,44	107,61	108,30	109,82	110,14	109,54	108,66	107,90		

**INDEKSI POTROŠAČKIH CIJENA SA PRIVREMENIM UMANJENJIMA CIJENA**  
*CONSUMER PRICE INDEX WITH TEMPORARY REDUCTION OF PRICES*

**(December prethodne godine=100)**

*(December previous year=100)*

Godina	I	II	III	IV	V	VI	VII	VIII	IX	X	XI	XII
2006	103,83	104,18	104,09	103,61	104,54	104,47	103,83	103,62	103,63	103,94	104,16	104,47
2007	100,33	100,51	100,61	100,33	100,61	100,18	99,85	100,33	101,32	102,92	104,20	105,52
2008	101,08	101,46	102,43	102,31	103,25	104,26	104,22	104,14	104,33	105,24		

**INDEKSI POTROŠAČKIH CIJENA BEZ PRIVREMENIH UMANJENJA CIJENA PO COICOP ODJELJCIMA**  
*CONSUMER PRICE INDEX WITHOUT TEMPORARY REDUCTION OF PRICES BY COICOP DIVISIONS*

(2005=100)

Odjeljak <i>Division</i>	Struktura (%)	$\frac{\theta 2006}{\theta 2005}$	$\frac{\theta 2007}{\theta 2005}$	$\frac{\theta 2007}{\theta 2006}$	$\frac{X 2008}{IX 2008}$	$\frac{X 2008}{XII 2007}$	$\frac{X 2008}{X 2007}$	$\frac{XI 2007-X 2008^1)}{XI 2006-X 2007}$	$\frac{I-X 2008}{I-X 2007}$
		<b>UKUPAN INDEKS</b> <i>GENERAL INDEX</i>	100,00	105,97	107,93	101,85	100,76	105,27	107,95
<b>Hrana i bezalkoholna pića</b> <i>Food and non-acholic beverages</i>	31,03	107,76	111,61	103,57	100,82	107,27	111,98	113,42	114,02
<b>Akloholna pića i duhan</b> <i>Alcoholic beverages, Tobacco</i>	3,07	100,73	101,74	101,00	100,23	101,33	101,38	101,15	101,14
<b>Odjeća i obuća</b> <i>Clothing and footwear</i>	4,59	101,18	98,36	97,21	98,43	96,89	96,80	97,79	97,90
<b>Stanovanje, voda, električna energija, plin i drugi energenti</b> <i>Housing, water, electricity, gas and other fuels</i>	24,08	113,03	115,37	102,07	107,03	107,91	111,22	106,83	107,90
<b>Najmeštaj, kućanski uređaji i redovno održavanje kuće</b> <i>Furniture, household equipment and routine maintenance of the house</i>	6,43	101,23	101,51	100,27	100,20	102,85	103,40	102,21	102,43
<b>Zdravstvo</b> <i>Health</i>	3,34	110,25	110,52	100,24	100,05	99,45	99,27	99,07	98,87
<b>Prevoz</b> <i>Transport</i>	9,38	105,32	105,81	100,46	98,15	106,60	110,44	111,33	112,35
<b>Komunikacije</b> <i>Communication</i>	2,69	110,29	112,87	102,33	100,00	104,88	104,77	103,43	103,58
<b>Rekreacija i kultura</b> <i>Recreation and culture</i>	3,88	103,61	106,84	103,12	100,00	106,01	106,64	104,25	104,66
<b>Obrazovanje</b> <i>Education</i>	0,95	100,90	104,66	103,73	100,00	97,38	98,89	103,01	102,73
<b>Restorani i hoteli</b> <i>Restaurants and hotels</i>	4,73	104,26	108,62	104,18	100,73	106,10	109,12	109,10	109,38
<b>Ostala dobra i usluge</b> <i>Miscellaneous goods and services</i>	5,85	101,29	101,72	100,43	100,19	104,08	104,59	102,41	102,75

1) 12-mjesečni indeks koji pokazuje promjenu cijena posljednjih dvanaest mjeseci u odnosu na prethodnih dvanaest mjeseci.

**MJESEČNI INDEKSI POTROŠAČKIH CIJENA BEZ PRIVREMENIH UMANJENJA CIJENA PO COICOP ODJELJCIMA**  
**MONTHLY CONSUMER PRICE INDEX WITHOUT TEMPORARY REDUCTION OF PRICE BY COICOP DIVISIONS**

(2005=100)

Odjeljak <i>Division</i>	2007			I 2008	II 2008	III 2008	IV 2008	V 2008	VI 2008	VII 2008	VIII 2008	IX 2008	X 2008
	X	XI	XII										
<b>UKUPAN INDEKS</b> <i>GENERAL INDEX</i>	109,5	110,8	112,2	113,66	114,13	115,17	114,87	115,91	117,02	117,14	117,10	117,26	118,16
<b>Hrana i bezalkoholna pića</b> <i>Food and non-acholic beverages</i>	114,2	116,5	119,2	121,60	122,96	124,85	125,83	127,04	127,87	126,95	126,39	126,87	127,92
<b>Aklohlna pića i duhan</b> <i>Alcoholic beverages, Tobacco</i>	102,0	102,1	102,1	102,07	102,22	102,30	102,36	102,92	103,14	103,19	103,32	103,23	103,46
<b>Odjeća i obuća</b> <i>Clothing and footwear</i>	97,6	97,6	97,5	97,49	97,58	97,58	96,88	96,53	96,05	96,05	95,90	95,98	94,47
<b>Stanovanje, voda, električna energija, plin i drugi energenti</b> <i>Housing, water, electricity, gas and other fuels</i>	118,7	119,7	122,3	125,42	125,46	126,11	118,24	118,62	120,07	120,58	122,82	123,35	132,01
<b>Najmeštaj, kućanski uređaji i redovno održavanje kuće</b> <i>Furniture, household equipment and routine maintenance of the house</i>	101,8	102,1	102,4	102,60	102,73	102,82	103,15	103,30	103,99	104,55	104,75	105,07	105,27
<b>Zdravstvo</b> <i>Health</i>	110,3	110,1	110,1	109,93	109,63	109,26	108,95	109,03	109,21	109,17	109,39	109,40	109,46
<b>Prevoz</b> <i>Transport</i>	107,2	109,8	111,0	111,69	111,59	113,47	114,57	118,53	122,71	124,22	122,61	120,60	118,36
<b>Komunikacije</b> <i>Communication</i>	112,8	112,7	112,7	116,54	116,49	116,42	116,42	116,42	116,37	116,33	118,16	118,16	118,16
<b>Rekreacija i kultura</b> <i>Recreation and culture</i>	108,1	108,2	108,7	109,52	109,36	110,07	110,17	110,37	111,57	111,55	111,62	115,29	115,28
<b>Obrazovanje</b> <i>Education</i>	105,8	107,4	107,4	107,42	107,42	107,42	107,42	107,42	107,42	107,80	108,04	104,60	104,60
<b>Restorani i hoteli</b> <i>Restaurants and hotels</i>	111,1	113,7	114,2	114,81	114,81	116,15	116,27	116,74	117,78	118,89	119,29	120,34	121,22
<b>Ostala dobra i usluge</b> <i>Miscellaneous goods and services</i>	101,7	101,9	102,2	102,72	102,96	103,28	103,46	104,00	104,13	105,49	105,87	106,16	106,36

**INDEKSI CIJENA PROIZVOĐAČA INDUSTRIJSKIH PROIZVODA**  
*PRODUCER PRICE INDICES*

	$\frac{\text{2005}}{\text{2004}}$	$\frac{\text{2006}}{\text{2005}}$	$\frac{\text{2007}}{\text{2006}}$	$\frac{\text{X 2008}}{\text{IX 2008}}$	$\frac{\text{X 2008}}{\text{X 2007}}$	$\frac{\text{I-X 2008}}{\text{2007}}$	$\frac{\text{I-X 2008}}{\text{I-X 2007}}$	$\frac{\text{X 2008}}{\text{XII 2007}}$	$\frac{\text{I-X 2008}}{\text{XII 2007}}$
<b>UKUPAN INDEKS</b> <i>TOTAL INDEX</i>	99,4	103,4	104,6	102,7	105,5	106,5	107,2	105,7	103,4
<b>PREMA GLAVNIM INDUSTRIJSKIM GRUPACIJAMA</b> <i>BY MAIN INDUSTRIAL GROUPINGS</i>									
<b>Energija</b> <i>Energy</i>	99,5	108,4	104,1	117,4	105,9	102,2	103,7	105,6	95,5
<b>Intermedijarni proizvodi osim energije</b> <i>Intermediate goods except energy</i>	99,0	102,4	108,2	94,1	108,4	115,0	115,2	109,7	113,8
<b>Kapitalni proizvodi</b> <i>Capital goods</i>	104,6	101,5	101,5	100,1	103,2	102,2	102,5	101,4	100,8
<b>Trajni proizvodi za široku potrošnju</b> <i>Durable consumer goods</i>	97,9	99,0	100,7	99,9	103,0	102,8	103,1	102,7	101,6
<b>Netrajni proizvodi za široku potrošnju</b> <i>Non - durable consumer goods</i>	99,3	100,8	102,6	100,3	102,9	103,3	103,7	102,5	101,5
<b>Neraspoređeno</b> <i>Unclassified</i>	100,5	97,6	102,5	100,0	105,3	105,2	105,2	105,3	105,2
<b>PREMA PODRUČJIMA I ODJELJCIMA KD-a</b> <i>BY SECTIONS AND DIVISIONS OF CEA</i>									
<b>C Rudarstvo</b> <i>Mining</i>	98,4	105,0	111,1	100,4	105,1	103,0	102,9	104,6	103,2
10 <b>Vađenje ugljena i treseta</b> <i>Mining of coal and peat</i>	98,0	105,1	111,8	100,5	104,9	102,6	102,5	104,2	103,0
14 <b>Vađenje ostalih ruda i kamena</b> <i>Other mining and quarrying</i>	100,0	104,7	107,9	100,0	106,0	104,3	104,4	106,0	104,0
<b>D Prerađivačka industrija</b> <i>Manufacturing</i>	99,4	101,3	104,7	97,2	105,5	108,5	108,9	105,8	107,0
15 <b>Proizvodnja hrane i pića</b> <i>Manufacture of food and beverages</i>	99,9	100,5	106,1	99,7	106,0	111,2	112,6	105,5	105,0
16 <b>Proizvodnja duhanskih proizvoda</b> <i>Manufacture of tobacco products</i>	95,1	103,6	100,0	100,0	100,0	100,0	100,0	100,0	100,0
17 <b>Proizvodnja tekstila</b> <i>Manufacture of textiles</i>	100,0	98,1	100,0	100,0	98,2	98,4	98,4	98,2	98,4
18 <b>Proizvodnja odjeće; dorada i bojenje krzna</b> <i>Manufacture of clothing; dressing and dyeing of fur</i>	102,6	108,1	100,2	100,2	97,3	97,0	97,0	97,3	97,2
19 <b>Prerada kože, izrada galanterije i obuće</b> <i>Processing of leather, manufacture of haberdashery and footwear</i>	98,7	100,1	102,1	100,0	98,6	99,8	99,8	99,0	99,5
20 <b>Prerada drveta/drva i proizvodnja proizvoda od drveta/drva osim namještaja</b> <i>Processing of wood and manufacture of wood products except furniture</i>	99,8	100,8	104,4	100,7	104,6	103,7	103,8	104,6	103,3
21 <b>Proizvodnja celuloze, papira i proizvoda od papira</b> <i>Manufacture of pulp, paper and paper product</i>	95,5	100,0	100,8	99,8	99,9	102,7	103,1	99,6	100,4
22 <b>Izdavačka i štamparska/tiskarska djelatnost</b> <i>Publishing, printing and recorded media</i>	97,9	101,1	100,1	100,0	89,9	89,8	89,8	89,8	89,8

**INDEKSI CIJENA PROIZVOĐAČA INDUSTRIJSKIH PROIZVODA (nastavak)**
*PRODUCER PRICE INDICES (continued)*

	$\frac{\text{2005}}{\text{2004}}$	$\frac{\text{2006}}{\text{2005}}$	$\frac{\text{2007}}{\text{2006}}$	$\frac{\text{X 2008}}{\text{IX 2008}}$	$\frac{\text{X 2008}}{\text{X 2007}}$	$\frac{\text{I-X 2008}}{\text{2007}}$	$\frac{\text{I-X 2008}}{\text{I-X 2007}}$	$\frac{\text{X 2008}}{\text{XII 2007}}$	$\frac{\text{I-X 2008}}{\text{XII 2007}}$
23 <b>Proizvodnja koksa, naftnih derivata i nuklearnog goriva</b> <i>Manufacture of coke, refined petroleum products and nuclear fuel</i>	103,0	101,4	96,8	95,9	121,5	114,6	115,1	117,3	111,3
24 <b>Proizvodnja kemikalija i kemijskih proizvoda</b> <i>Manufacture of chemicals and chemical products</i>	96,6	95,2	99,3	100,6	98,7	92,2	91,0	98,5	98,8
25 <b>Proizvodnja proizvoda od gume i plastike</b> <i>Manufacture of rubber and plastic products</i>	103,1	96,7	101,6	102,0	105,9	101,0	101,4	101,1	98,5
26 <b>Proizvodnja ostalih nemetalnih mineralnih proizvoda</b> <i>Manufacture of other non-metallic mineral products</i>	102,5	101,7	107,0	99,9	107,9	110,0	111,1	107,7	104,5
27 <b>Proizvodnja metala</b> <i>Manufacture of basic metals</i>	98,8	105,8	113,2	83,4	117,5	131,0	128,7	125,7	143,4
28 <b>Proizvodnja proizvoda od metala osim mašina/strojeva i opreme</b> <i>Manufacture of metal products except machine and equipment</i>	97,2	105,8	107,0	84,4	110,8	121,6	120,0	115,3	130,2
29 <b>Proizvodnja mašina/strojeva i uređaja d. n.</b> <i>Manufacture of machinery and equipment, n.e.c.</i>	95,2	100,8	94,5	100,0	105,3	103,6	103,6	105,3	103,8
30 <b>Proizvodnja kancelarijskih mašina i komputera</b> <i>Manufacture of office machinery and computers</i>		100,0	100,0	100,0	100,0	100,0	100,0	100,0	100,0
31 <b>Proizvodnja električnih mašina/strojeva i aparata, d. n.</b> <i>Manufacture of electrical machinery and apparatus n.e.c.</i>	99,9	107,0	102,9	100,8	122,5	113,5	113,4	119,6	115,7
33 <b>Proizvodnja medicinskih preciznih, optičkih instrumenata, satova</b> <i>Manufacture of medical, precision and optical instruments, watches and clocks</i>	100,0	100,0	100,0	100,0	100,0	100,0	100,0	100,0	100,0
34 <b>Proizvodnja motornih vozila prikolica i poluprikolica</b> <i>Manufacture of motor vehicles, trailers, semi-trailers</i>	99,4	101,3	101,5	100,0	101,5	102,6	103,2	97,8	99,4
36 <b>Proizvodnja namještaja, prerađivačka industrija, d.n.</b> <i>Manufacture of furniture, manufacturing n.e.c.</i>	99,1	99,0	103,2	99,9	101,8	102,1	102,4	101,5	100,5
<b>E Snabdjevanje/Opskrba električnom energijom, gasom/plinom i vodom</b> <i>Electricity, gas and water supply</i>	100,0	109,3	101,2	124,7	105,7	101,9	103,9	105,7	92,8
40 <b>Snabdjevanje/Opskrba električnom energijom, gasom/plinom, parom i toplom vodom</b> <i>Electricity, gas, steam and hot water supply</i>	100,0	110,0	101,1	126,3	105,7	101,7	103,8	105,7	92,1
41 <b>Sakupljanje, prečišćavanje i distribucija vode</b> <i>Collection, purification and distribution of water</i>	100,5	97,6	102,5	100,0	105,3	105,2	105,2	105,3	105,2

**INDEKSI CIJENA PROIZVOĐAČA INDUSTRIJSKIH PROIZVODA**  
**PRODUCER PRICE INDICES**

	2006	2007		
		X	XI	XII
<b>UKUPAN INDEKS</b>	95,6	103,2	103,1	103,0
<b>PREMA GLAVNIM INDUSTRIJSKIM GRUPACIJAMA</b>				
<b>Energija</b>	96,1	106,8	106,9	107,1
<b>Intermedijarni proizvodi osim energije</b>	92,5	102,3	100,9	101,1
<b>Kapitalni proizvodi</b>	98,6	99,7	101,3	101,4
<b>Trajni proizvodi za široku potrošnju</b>	99,3	101,0	101,2	101,2
<b>Netrajni proizvodi za široku potrošnju</b>	97,4	101,4	102,4	101,7
<b>Neraspoređeno</b>	97,6	100,0	100,0	100,0
<b>PREMA PODRUČJIMA I ODJELJCIMA KD-a</b>				
<b>C Rudarstvo</b>	90,0	99,3	99,5	99,8
10 <b>Vađenje ugljena i treseta</b>	89,4	99,0	99,3	99,7
14 <b>Vađenje ostalih ruda i kamena</b>	92,7	100,3	100,3	100,3
<b>D Prerađivačka industrija</b>	95,5	101,7	101,6	101,4
15 <b>Proizvodnja hrane i pića</b>	94,2	105,4	106,7	105,9
16 <b>Proizvodnja duhanskih proizvoda</b>	100,0	100,0	100,0	100,0
17 <b>Proizvodnja tekstila</b>	100,0	100,0	100,0	100,0
18 <b>Proizvodnja odjeće; dorada i bojenje krzna</b>	99,8	99,8	99,8	99,8
19 <b>Prerada kože, izrada galanterije i obuće</b>	97,9	100,7	100,0	100,3
20 <b>Prerada drveta/drva i proizvodnja proizvoda od drveta/drva osim namještaja</b>	95,8	100,4	100,4	100,4
21 <b>Proizvodnja celuloze, papira i proizvoda od papira</b>	99,2	102,0	101,9	102,3
22 <b>Izdavačka i štamparska/tiskarska djelatnost</b>	99,9	100,0	100,0	100,0
23 <b>Proizvodnja koksa, naftnih derivata i nuklearnog goriva</b>	103,3	99,5	101,3	103,0
24 <b>Proizvodnja kemikalija i kemijskih proizvoda</b>	100,7	93,2	93,7	93,4
25 <b>Proizvodnja proizvoda od gume i plastike</b>	98,4	98,0	101,5	102,6
26 <b>Proizvodnja ostalih nemetalnih mineralnih proizvoda</b>	93,5	105,1	105,1	105,3
27 <b>Proizvodnja metala</b>	88,3	97,7	91,1	91,3
28 <b>Proizvodnja proizvoda od metala, osim mašina/strojeva i opreme</b>	93,4	97,2	93,3	93,4
29 <b>Proizvodnja mašina/strojeva i uređaja d.n.</b>	105,8	99,8	99,8	99,8
30 <b>Proizvodnja kancelarijskih mašina i kompjutera</b>	100,0	100,0	100,0	100,0
31 <b>Proizvodnja električnih mašina/strojeva i aparata, d. n.</b>	97,2	95,8	100,8	98,1
33 <b>Proizvodnja medicinskih preciznih, optičkih instrumenata, satova</b>	100,0	100,0	100,0	100,0
34 <b>Proizvodnja motornih vozila prikolica i poluprikolica</b>	98,5	99,5	103,2	103,2
36 <b>Proizvodnja namještaja, prerađivačka industrija, d.n.</b>	96,9	101,3	101,5	101,6
<b>E Snabdijevanje/opskrba električnom energijom, gasom/plinom i vodom</b>	98,8	109,8	109,8	109,8
40 <b>Snabdijevanje/opskrba električnom energijom, gasom/plinom, parom, toplom vodom</b>	98,9	110,3	110,3	110,3
41 <b>Sakupljanje, prečišćavanje, distribucija vode</b>	97,6	100,0	100,0	100,0



Ø 2007=100

2008										
I	II	III	IV	V	VI	VII	VIII	IX	X	
104,4	106,8	107,4	103,3	104,8	107,7	108,3	107,7	106,0	108,9	TOTAL INDEX
<i>BY MAIN INDUSTRIAL GROUPINGS</i>										
110,9	111,2	111,8	95,5	95,8	95,8	96,2	95,8	96,3	113,1	Energy
101,6	108,1	109,6	111,5	116,2	124,8	125,8	123,7	117,9	110,9	Intermediate goods except energy
101,8	101,8	101,8	101,8	101,8	101,8	103,0	102,8	102,8	102,9	Capital goods
101,2	101,9	102,0	101,7	102,5	103,1	103,8	103,9	104,1	104,0	Durable consumer goods
102,0	102,6	102,4	103,0	102,7	103,4	103,9	104,4	104,0	104,3	Non - durable consumer goods
103,7	105,3	105,3	105,3	105,3	105,3	105,3	105,3	105,3	105,3	Unclassified
<i>BY SECTIONS AND DIVISIONS OF CEA</i>										
101,5	102,6	102,7	102,5	102,7	102,3	103,8	103,1	103,9	104,4	Mining
101,8	102,7	102,7	102,1	102,4	101,7	103,2	102,3	103,4	103,9	Mining of coal and peat
100,3	102,2	102,4	104,3	104,1	104,5	106,4	106,4	106,4	106,4	Other mining and quarrying
101,8	105,0	105,6	106,7	108,8	113,1	113,8	113,0	110,3	107,3	Manufacturing
108,7	110,1	110,4	110,7	110,9	111,8	112,6	112,7	112,0	111,7	Manufacture of food and beverages
100,0	100,0	100,0	100,0	100,0	100,0	100,0	100,0	100,0	100,0	Manufacture of tobacco products
100,0	98,2	98,2	98,2	98,2	98,2	98,2	98,2	98,2	98,2	Manufacture of textiles
97,1	97,0	97,0	97,0	97,0	97,0	97,0	97,0	97,0	97,1	Manufacture of clothing; dressing and dyeing of fur
100,3	101,2	100,2	100,2	99,3	99,3	99,3	99,3	99,3	99,3	Processing of leather, manufacture of haberdashery and footwear
99,7	103,4	103,8	103,8	104,3	104,3	104,3	104,4	104,4	105,1	Processing of wood and manufacture of wood products except furniture
104,2	104,1	102,5	103,1	101,5	103,3	102,1	102,1	102,1	101,8	Manufacture of pulp, paper and paper product
89,8	89,8	89,8	89,8	89,8	89,8	89,8	89,8	89,8	89,8	Publishing, printing and reproduction of recorded media
102,8	104,7	106,5	107,2	117,8	122,1	120,5	118,1	126,0	120,8	Manufacture of coke, refined petroleum products and nuclear fuel
94,0	94,4	90,6	94,2	91,0	91,1	91,2	92,2	91,4	92,0	Manufacture of chemicals and chemical products
98,8	99,3	99,5	101,0	101,4	101,7	102,2	100,8	101,7	103,7	Manuf. of rubber and plastic products
104,9	106,1	106,8	106,9	108,5	112,6	113,6	113,6	113,5	113,4	Manufacture of other non-metallic mineral products
91,4	108,8	112,9	119,5	135,6	163,4	166,0	159,8	137,7	114,9	Manufacture of basic metals
93,6	107,6	110,1	113,2	124,1	143,7	146,4	141,7	127,6	107,7	Manufacture of metal products except machine and equipment
102,7	102,7	102,7	102,7	102,7	102,7	104,9	105,1	105,1	105,1	Manufacture of machinery & equipment n.e.c.
100,0	100,0	100,0	100,0	100,0	100,0	100,0	100,0	100,0	100,0	Manufacture of office machinery and computers
105,9	103,6	116,9	116,4	115,0	117,8	112,3	113,7	116,4	117,3	Manufacture of electrical machinery and apparatus n.e.c.
100,0	100,0	100,0	100,0	100,0	100,0	100,0	100,0	100,0	100,0	Manufacture of medical, precision optical instruments, watches and clocks
103,2	103,2	103,3	103,3	103,3	103,3	103,3	100,9	101,0	101,0	Manufacture of motor vehicles, trailers, semi-trailers
100,3	101,2	101,4	101,0	102,1	102,8	102,9	103,0	103,2	103,1	Manufacture of furniture, manufacturing n.e.c.
114,3	114,4	115,2	93,1	93,1	93,1	93,1	93,1	93,1	116,1	Electricity, gas and water supply
114,9	114,9	115,8	92,4	92,4	92,4	92,4	92,4	92,4	116,7	Elec., gas, steam and hot water supply
103,7	105,3	105,3	105,3	105,3	105,3	105,3	105,3	105,3	105,3	Collection, purific. and distribu.of water

**PRIRODNO KRETANJE STANOVNIŠTVA PO MJESTU PREBIVALIŠTA**  
**(za mjesec septembar/rujan 2008. godine - prethodni podaci)**  
*NATURAL DEMOGRAPHIC TRENDS ACCORDING TO PLACE OF RESIDENCE*  
*(in September 2008 - preliminary figures)*

	Ukupno rođeni <i>Total births</i>	Živo rođeni <i>Live births</i>			Mrtvorodeni <i>Stillbirths</i>	Mjesto porođaja <i>Place of the birth</i>		
		ukupno <i>total</i>	po spolu <i>by sex</i>			u zdravstvenoj ustanovi <i>in medical institution</i>	na drugom mjestu <i>on other place</i>	
			muški <i>male</i>	ženski <i>female</i>			sa stručnom pomoći <i>with med. ass.</i>	bez stručne pomoći <i>no med. ass.</i>
<b>FEDERACIJA BIH</b> <i>FEDERATION B&amp;H</i>	2.142	2.136	1.106	1.030	6	2.138	-	4
<b>KANTONI</b> <i>CANTONS</i>								
Unsko-sanski	328	325	164	161	3	326	-	2
Posavski	4	4	3	1	-	4	-	-
Tuzlanski	489	488	253	235	1	489	-	-
Zeničko-dobojski	415	414	214	200	1	415	-	-
Bosansko-podrinjski	11	11	4	7	1	11	-	-
Srednjo-bosanski	237	237	131	106	-	237	-	-
Hercegovačko-neretvanski	177	177	87	90	-	177	-	-
Zapadno-hercegovački	63	63	33	30	-	63	-	-
Sarajevo	387	386	202	184	1	385	-	2
Kanton 10	31	31	15	16	-	31	-	-

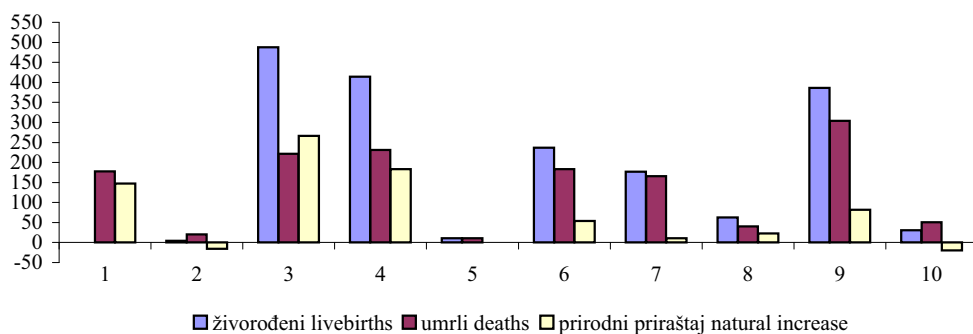
**PRIRODNO KRETANJE STANOVNIŠTVA PO MJESTU PREBIVALIŠTA**  
**(za mjesec septembar/rujan 2008. godine - prethodni podaci)**  
*NATURAL DEMOGRAPHIC TRENDS ACCORDING TO PLACE OF RESIDENCE*  
*(in September 2008 - preliminary figures)*

	U m r l i <i>D e a t h s</i>			od toga <i>of which</i>		Broj sklopljenih brakova <i>Number of marriages</i>	Broj razvedenih brakova <i>Number of divorce</i>
	ukupno <i>total</i>	po spolu <i>by sex</i>		umrla dojenčad <i>infant deaths</i>	nasilne smrti <i>violent deaths</i>		
		muški <i>male</i>	ženski <i>female</i>				
<b>FEDERACIJA BIH</b> <i>FEDERATION B&amp;H</i>	1.406	705	701	11	44	977	33
<b>KANTONI</b> <i>CANTONS</i>							
Unsko-sanski	178	90	88	3	7	92	16
Posavski	20	12	8	-	-	6	1
Tuzlanski	222	121	101	1	6	253	4
Zeničko- dobojski	231	126	105	2	8	181	8
Bosansko- podrinjski	11	4	7	-	-	12	1
Srednjo- bosanski	183	97	86	3	7	112	2
Hercegovačko- neretvanski	166	78	88	-	6	110	-
Zapadno- hercegovački	40	22	18	-	2	36	-
Sarajevo	304	136	168	2	6	158	-
Kanton 10	51	19	32	-	2	17	1

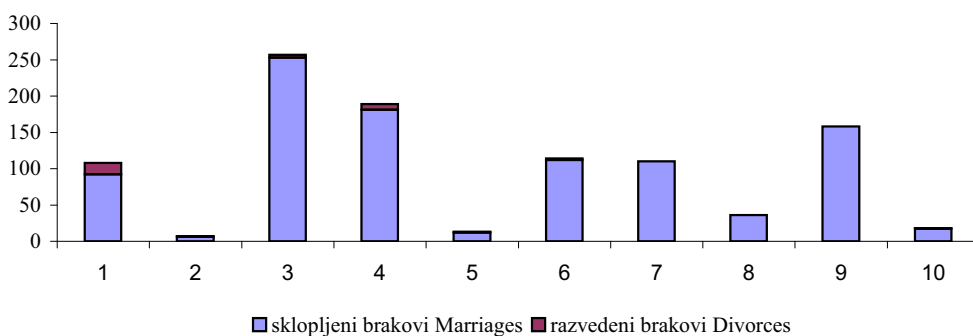
**TABELARNI I GRAFIČKI PRIKAZ VITALNIH DOGAĐAJA, septembar/rujan 2008.**  
**TABULAR AND CHART OVERSIGHT OF VITAL EVENTS, September 2008**

Kanton Canton	Živorodeni Livebirths	Umrli Deaths	Prirodni priraštaj Natural increase	Umrli dojenčad Infant deaths	Broj sklopljenih brakova Number of marriages	Broj razvedenih brakova Number of divorces	Vitalni indeks Vital index
<b>Ukupno</b> <i>Total</i>	2.136	1.406	730	11	977	33	1,52
1. Unsko - sanski	325	178	147	3	92	16	1,83
2. Kanton Posavski	4	20	-16	-	6	1	0,20
3. Tuzlanski	488	222	266	1	253	4	2,20
4. Zeničko - dobojski	414	231	183	2	181	8	1,79
5. Bosansko - podrinjski	11	11	0	-	12	1	1,00
6. Srednjobosanski	237	183	54	3	112	2	1,30
7. Hercegovačko - neretvanski	177	166	11	-	110	-	1,07
8. Zapadno - hercegovački	63	40	23	-	36	-	1,58
9. Sarajevo	386	304	82	2	158	-	1,27
10. Kanton 10	31	51	-20	-	17	1	0,61

**Živorodeni-umrli-prirodni priraštaj, po kantonima**  
*Livebirths-Deaths-Natural increase, by cantons*



**Sklopljeni i razvedeni brakovi, po kantonima**  
*Marriages and divorces, by cantons*

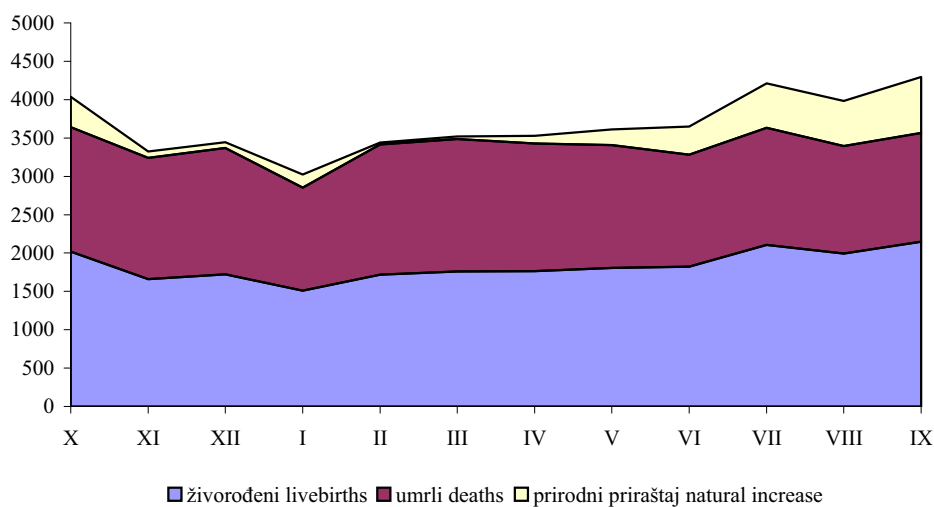


**PRIRODNO KRETANJE STANOVNIŠTVA**  
*NATURAL DEMOGRAPHIC TRENDS*

<b>Živorodeni</b> <i>Livebirths</i>	<b>Umrli</b> <i>Deaths</i>	<b>Prirodni priraštaj</b> <i>Natural increase</i>	<b>Umrli dojenčad</b> <i>Infant deaths</i>	<b>Broj sklopljenih brakova</b> <i>Number of marriages</i>	<b>Broj razvedenih brakova</b> <i>Number of divorces</i>	<b>Vitalni indeks</b> <i>Vital index</i>
--	-------------------------------	--	---	---	---	---

<b>2007.</b>							
<b>X</b>	2.018	1.621	397	14	1.058	40	1,24
<b>XI</b>	1.661	1.579	82	13	656	50	1,05
<b>XII</b>	1.723	1.647	76	4	1.183	43	1,05
<b>2008.</b>							
<b>I</b>	1.511	1.340	171	3	892	34	1,13
<b>II</b>	1.720	1.696	24	17	989	78	1,01
<b>III</b>	1.760	1.727	33	11	1.061	46	1,02
<b>IV</b>	1.764	1.662	102	12	952	66	1,06
<b>V</b>	1.806	1.599	207	7	1.192	47	1,13
<b>VI</b>	1.824	1.459	365	17	1.093	39	1,25
<b>VII</b>	2.106	1.528	578	21	1.789	40	1,38
<b>VIII</b>	1.992	1.402	590	16	2.683	38	1,42
<b>IX</b>	2.148	1.418	730	11	978	33	1,51

**ŽIVOROĐENI, UMRLI I PRIRODNI PRIRAŠTAJ**  
*LIVEBIRTHS, DEATHS AND NATURAL INCREASE*



## KOMENTAR

### INDUSTRIJA

Industrijska proizvodnja u Federaciji Bosne i Hercegovine u mjesecu oktobru/listopadu 2008. godine u odnosu na prosječnu mjesečnu proizvodnju iz 2005. godine veća je za 44,2%, a u odnosu na proizvodnju iz oktobra/listopada 2007. godine veća je za 16,0%, dok je u odnosu na septembar/rujan ove godine veća za 2,1%.

Ukupna industrijska proizvodnja u periodu januar/siječanj-oktobar/listopad 2008. godine u odnosu na isti period 2007. godine veća je za 7,5%, u području Rudarstva veća je za 2,8%, u području Prerađivačke industrije veća je za 7,6%, i u području Snabdijevanja/opskrbe električnom energijom, plinom i vodom veća je za 10,6%.

Prema glavnim industrijskim grupacijama industrijskih proizvoda u periodu januar/siječanj-oktobar/listopad 2008. godine u odnosu na isti period 2007. godine, proizvodnja bilježi povećanje energije za 9,8%, kapitalnih proizvoda za 11,9%, netrajnih proizvoda za široku potrošnju za 16,9%, dok je zabilježeno smanjenje intermedijarnih proizvoda, osim energije za 0,1% i trajnih proizvoda za široku potrošnju za 11,8%.

### POLJOPRIVREDA

Neto težina zaklanih goveda u trećem tromjesečju 2008. godine uvećana je za 14,3%, neto težina zaklanih ovaca umanjena je za 15,2%, svinja za 23,3%, a kod peradi uvećana je za 28,3%, u odnosu na isti period 2007. godine.

U periodu od I – IX 2008. godine neto težina zaklanih goveda uvećana je za 14,0%, neto težina zaklanih ovaca umanjena je za 10,9 %, svinja za 31,2%, a kod peradi uvećana je za 29,9% u odnosu na isti period 2007.

### ŠUMARSTVO

Ukupna proizvodnja šumskih sortimenata u periodu I-IX 2008. godine u odnosu na isti period 2007. godine veća je za 14.000 m<sup>3</sup> ili 0,9 %.

Proizvodnja sortimenata od četinara/četinjača veća je za 8.000 m<sup>3</sup> (1,1 %) dok je proizvodnja sortimenata od lišćara/listača veća za 6.000 m<sup>3</sup> (0,7 %).

Ukupna prodaja šumskih sortimenata u periodu I-IX 2008. godine u odnosu na isti period 2007. veća je za 10.000 m<sup>3</sup> ili 0,6 %.

Prodaja sortimenata od četinara/četinjača je veća za 13.000 m<sup>3</sup> (1,8%) dok je prodaja sortimenata od lišćara/listača manja za 4.000 m<sup>3</sup> (1,0 %).

## COMENTARY

### INDUSTRY

*Industrial production in the Federation of Bosnia and Herzegovina in October 2008 rose by 44,2% in relation to the average monthly production of 2005, and rose by 16,0% in relation to October 2007 and rose by 2,1% in relation to September 2008.*

*Total industrial production in period January – October 2008 in relation to same period 2007 rose by 7,5%, industrial production in field of Mining rose by 2,8% Manufacturing industry rose by 7,6%, Electricity, gas and water supply rose by 10,6%.*

*Viewed according to main industrial grouping in period January – October 2008 in relation to same period 2007, increase in production was posted at energy for 9,8% , capital goods for 11,9%, non-durable consumer goods for 16,9%, decline was posted at durable consumer goods for 11,8% and intermediate goods except energy for 0,1%.*

### AGRICULTURE

*In the third quarter in 2008 the net weight of slaughtered cattle increased by 14,3 %, sheep decreased by 15,2%, pigs decreased by 23,3%, and poultry increased by 28,3%, in relation to the same period of 2007.*

*In period I – IX 2008. the net weight of slaughtered cattle increased by 14,0 %, sheep decreased by 10,9 %, pigs decreased by 31,2 %, and poultry increased by 29,9 % in relation to the same period of 2007.*

### FORESTRY

*The total production of forestry assortments in period I-IX 2008 rose by 14.000 m<sup>3</sup> (0,9%) in relation to same period of 2007.*

*Production of assortments of coniferous rose by 8.000 m<sup>3</sup> (1,1%), while the production assortments of broadleaf rose by 6.000 m<sup>3</sup> (0,7%).*

*The total sale of forestry assortments in period I-IX 2008 rose by 10.000 m<sup>3</sup> (0,6%) in relation to same period of 2007.*

*Sale of assortments of coniferous rose for 13.000 m<sup>3</sup> (1,8%) and sale assortments of broadleafs is less for 4.000 m<sup>3</sup> (1,0%).*

## GRAĐEVINARSTVO

Vrijednost izvršenih građevinskih radova za mjesec septembar/rujan 2008 godine u odnosu na prosječnu vrijednost prošle godine veća je za 50,8 %, dok je u odnosu na isti mjesec prošle godine veća za 15,4 %.

Za mjesec septembar/rujan 2008 ukupni izvršeni građevinski radovi iznose 696.402.000 KM, a od toga na objekte visokogradnje odnosi se 54,9 % izvršenih radova, a na objekte niskogradnje 45,1 %.

U mjesecu septembru/rujnu 2008 na objekte novogradnje odnosi se 59,1 % izvršenih radova, a na rekonstrukcije, popravke i održavanje postojećih građevina 40,9 %.

Izvršeni efektivni sati u mjesecu septembru/rujnu 2008 godine iznose 1.998.748, od toga na objektima visokogradnje 55,0 %, a na objektima niskogradnje 45,0 %.

Broj radnika u mjesecu septembru/rujnu 2008 godine iznosi 12.815, od toga na objektima visokogradnje 55,6 %, a na objektima niskogradnje 44,4 %.

Vrijednost ugovorenih građevinskih radova u inozemstvu za prvih devet mjeseci 2008 godine povećala se za 34,7 % u odnosu na isti period 2007 godine. Vrijednost izvršenih građevinskih radova u inozemstvu za prvih devet mjeseci 2008 godine povećala se za 66,0% u odnosu na isti period 2007 godine.

Od ukupne vrijednosti izvršenih radova u inozemstvu u prvih devet mjeseci 2008 godine, najveći dio odnosi se na zemlje Afrike i to 63,2 %.

Udio objekata visokogradnje u ukupno izvršenim građevinskim radovima iznosi 57,3 %, a udio objekata niskogradnje iznosi 42,7 %.

## PRIJEVOZ, SKLADIŠTENJE I TELEKOMUNIKACIJE

U **aerodromskim/zračnim lukama** u periodu I-IX 2008. godine u odnosu na isti period 2007. godine promet putnika veći je za 4,3%.

**Obim PTT usluga** kod pismonosnih pošiljki u periodu I-IX 2008. godine u odnosu na isti period 2007. godine veći je za 0,5%.

**Fiksni telefonski razgovori u minutama** u periodu I-IX 2008. godine u odnosu na isti period 2007. godine manji su za 6,3%.

**Mobilni telefonski razgovori u minutama** u periodu I-IX 2008. godine u odnosu na isti period 2007. godine veći su za 21,0%.

**Internet-trajanje konekcije u minutama** u periodu I-IX

## CONSTRUCTION

*Total value of completed construction projects in month September 2008 in relation to average value completed construction projects in 2007 rose by 50,8% while in relation to same month of 2007 rose by 15,4%.*

*In August 2008 the total value completed construction works amount 696.402.000 KM, of which 54,9% related to building, and 45,1% civil engineering works,*

*In September 2008 59,1% of completed projects related to newly – built buildings 40,9% to reconstruction, meaintenance and repair works of existing buildings.*

*The realized efective hours in September 2008 was 1.998.748 Share was following: bildings 55,0% and for civil engineering works 45,0%.*

*The number of workers in September 2008 was 12.815 which of the buildings 55,6% and on the civil engineering works 44,4%*

*In comparasion with the first nine months of 2008, in the first nine months of 2007 the value of contracts abroad more by 34,7 %, and the value of construction put in place more by 66,0 %.*

*The most part of completed projects in abroad in the first nine months of 2008, refer to countries of Africa 63,2 %.*

*Viewed according to types of works in completed construction projects, building construction shared 57,3 %, civil engineering shared 42,7 %.*

## TRANSPORT, STORAGE AND TELECOMMUNICATION

*Passengers turnover at airport in period January - September 2008 rose by 4,3%, in relation to same period of last year.*

*Number of telephone calls by fixed telephones in period January – September 2008 rose by 0,5% in relation to same period of 2007.*

*Number of telephone calls by fixed phone in period January – September 2008 less for 6,3% in relation same period of last year.*

*Number of telephone calls by mobile phone in period January – September 2008 rose by 21,0%.*

*Internet – minutes of connection in period January -*

2008. godine u odnosu na isti period 2007. godine manje je za 19,6%, a broj poslatih SMS poruka veći je za 3,9%.

**U željezničkom putničkom prijevozu** u periodu I-IX 2008. godine prevezeno je ukupno 397.000 putnika i ostvareno 30.234.000 putničkih kilometara, što je u odnosu na isti period 2007. godine više za 25,9% putničkih kilometara, a broj prevezenih putnika veći je za 24,5%.

**U željezničkom teretnom prijevozu** u periodu I-IX 2008. godine prevezeno je 6.370.000 tona robe, a ostvareno 724.368.000 tonskih kilometara, što je u odnosu na isti period 2007. godine više za 23,8% prevezene robe i više za 41,2% tonskih kilometara.

## UNUTRAŠNJA/UNUTARNJA TRGOVINA

### Trgovina na malo

U toku mjeseca oktobra/listopada 2008. godine izvršena je korekcija prethodnih podataka trgovine na malo za period I - IX 2008. godine, tako da je došlo do povećanja ukupnog prometa bez PDV-a sa 2.478.376 hilj./tis. KM na 2.478.928 hilj./tis. KM. Promet u trgovini na malo sa PDV-om povećan je sa 4.743.151 hilj./tis. KM na 4.743.522 hilj./tis. KM, dok je promet trgovačkih poslovnih subjekata od ostalih djelatnosti povećan sa 567.147 hilj./tis. KM na 567.370 hilj./tis. KM.

Za mjesec septembar/rujan ovim istraživanjem su obuhvaćena 1.754 poslovna subjekata.

Ukupan promet u trgovini na malo sa uključenim PDV-om u septembru/rujnu 2008. ostvaren je u vrijednosti od 554.662 hilj./tis. KM, što je za 11,4% manje nego u prethodnom mjesecu, odnosno za 19,4% više nego istog mjeseca prethodne godine. U periodu I - IX 2008. godine vrijednost ukupnog prometa u trgovini na malo sa uključenim PDV - om iznosi 4.743.522 hilj./tis. KM, što je za 20,1% više nego u istom periodu prethodne godine.

U ukupno ostvarenom prometu u trgovini na malo u septembru/rujnu 2008. godine učešće poslovnih subjekata registriranih u ostalim djelatnostima tj. djelatnostima izvan trgovine na malo iznosi 293.731 hilj./tis. KM. ili 53,0%, a u periodu I - IX 2008. godine 2.512.475 hilj./tis. KM ili 53,0%. Ukupan promet bez PDV-a u septembru/rujnu 2008. iznosi 297.791 hilj./tis. KM, a u periodu I - IX 2008. godine 2.478.928 hilj./tis. KM.

Promet od ostalih djelatnosti bez PDV-a poslovnih subjekata registriranih u trgovini na malo ostvaren u septembru/rujnu 2008. godine iznosi 74.333 hilj./tis. KM, a u periodu I - IX 2008. godine 567.370 hilj./tis. KM.

Posmatrano prema pretežnoj djelatnosti poslovnog subjekta najveće učešće u prometu od trgovine na malo u septembru/rujnu 2008. godine ostvareno je u sljedećim djelatnostima: 52.1 KD-a (Trgovina na malo u nespecijaliziranim prodavnicama/prodavaonicama) u vrijednosti od 95.093 hilj./tis. KM ili 17,1% od ukupnog

*September 2008 in relation to same period 2007 less for 19,6%, and number a SMS message rose by 3,9%.*

*The total number of passengers transported in rail transport in period January - September 2008 was 397.000 passengers and 30.234.000 passengers - kilometres realised, in relation to same period 2007 it is rose by 25,9% in passengers kilometres, while the number of passengers transported rose by 24,5%.*

*In freight rail transport in January - September 2008 transported 6.370.000 of goods and 724.368.000 metric ton - kilometres realised. Realised transported of goods rose by 23,8% and rose by 41,2% in metric ton - kilometres in relation to same period 2007.*

## HOME TRADE

### Retail trade

*During October 2008 we corrected preliminary retail trade data in period I - IX 2008. Total value (VAT excluded) increased from 2,478,376 thousand KM to 2,478,928 thousand KM. Value in retail trade (included VAT) increased from 4,743,151 thousand KM to 4,743,522 thousand KM, while the value of trade in other activities increased from 567,147 thousand KM to 567,370 thousand KM.*

*This survey covers 1,754 enterprises in September 2008.*

*Total value of retail trade in September 2008 (VAT including) is 554,662 thousand KM, 11.4% less then in previous month and 19.4% more then in September 2007. In period I - IX 2008 realized value was 4,743,522 thousand KM or 20.1% more than in same period in previous year.*

*The share of enterprises in other activities is 293,731 thousand KM or 53.0% of total retail turnover, and in period I - IX 2008. is 2,512,475 thousand KM or 53.0%. Total value (VAT excluded) in September 2008 is 297,791 thousand KM, and in period I - IX 2008. is 2,478,928 thousand KM.*

*Value in other activities (VAT excluded) in September 2008 is 74,333 thousand KM, and in period I - IX 2008. is 567,370 thousand KM.*

*According to prevailing activity of enterprises greatest value of retail trade in September 2008 realized in following activities: Retail sale in non-specialized stores 95,093 thousand KM or 17.1% in total sale, Retail sale of fuels 70,605 thousand KM or 12.7%, and Other retail*



prometa u trgovini na malo, zatim 50.500 KD (Trgovina na malo gorivima i mazivima) u vrijednosti od 70.605 hilj./tis. KM ili 12,7% i 52.4 KD (Ostala trgovina na malo novom robom u specijaliziranim prodavnicama/prodavaonicama) u vrijednosti od 50.456 hilj./tis. KM ili 9,1%.

Posmatrano po trgovačkim strukama najveći promet od trgovine na malo u septembru/rujnu 2008. godine ostvaren je po grupama kako slijedi: Nespecijalizirane prodavnice/prodavaonice živežnim namirnicama 158.350 hilj./tis. KM ili 28,5% od ukupnog prometa u trgovini na malo, zatim Motorna goriva i maziva 121.929 hilj./tis. KM ili 22,0% i Željezna roba, boje, staklo i ostali građevinski materijal 52.971 hilj./tis. KM ili 9,6%. Učešće svih ostalih grupa u ukupnom prometu od trgovine na malo je 39,9%.

Navedeni podaci odnose se na poslovne subjekte Federacije BiH čije su jedinice u sastavu locirane na teritoriji Federacije BiH.

Poslovni subjekti Federacije BiH čije se jedinice u sastavu nalaze na teritoriji Republike Srpske (42 jedinice), u periodu 1.1. – 30.9. 2008. godine ostvarile su vrijednost prometa u trgovini na malo uključujući PDV od 194.225 hilj./tis. KM.

#### **Prodaja poljoprivrednih proizvoda na pijacama/tržnicama, septembar/rujan 2008. godine**

Prodaja poljoprivrednih proizvoda na pijacama/tržnicama u septembru/rujnu 2008. godine iznosi 5.523.050 KM, što predstavlja povećanje prodaje za 525.087 KM ili za 11,0 % u odnosu na septembar/rujan prethodne godine.

U septembru/rujnu 2008. godine učešće u ukupnoj prodaji poljoprivrednih proizvoda na pijacama/tržnicama posmatrano po grupama proizvoda je sljedeće: "Povrće" (33,1%); "Voće" (27,1%); "Ostali proizvodi" (14,3%); "Mlijeko i mliječni proizvodi" (11,5%); "Perad i jaja" (8,3%); "Med" (2,6%); "Žita i proizvodi od žita" (1,8%); "Riba" (1,3%).

#### **Prodaja i otkup poljoprivrednih proizvoda, septembar/rujan 2008. godine**

Ukupna vrijednost prodaje poljoprivrednih proizvoda vlastite proizvodnje poljoprivrednih preduzeća/poduzeća i zemljoradničkih zadruga i otkupa poljoprivrednih proizvoda od porodičnih/obiteljskih poljoprivrednih proizvođača u septembru/rujnu 2008. godine iznosi 12.870.370 KM što u poređenju sa septembrom/rujnom prethodne godine je više za 1.615.731 KM ili za 14,4%.

Ukupna vrijednost prodaje poljoprivrednih proizvoda vlastite proizvodnje poljoprivrednih preduzeća/poduzeća i zemljoradničkih zadruga u septembru/rujnu 2008. godine iznosi 3.853.627 KM, što u poređenju sa septembrom/rujnom prethodne godine je manje za 100.665 KM ili za 2,5%.

Ukupna vrijednost otkupa poljoprivrednih proizvoda od porodičnih/obiteljskih poljoprivrednih proizvođača u

sale of new goods in specialized stores 50,456 thousand KM or 9.1%.

According to branches the greatest values of retail trade in September 2008 were in following groups: Non-specialized stores of food in value 158,350 thousand KM or 28.5% of total sale, Automotive fuel 121,929 thousand KM or 22.0%, and Basic metal goods, products for construction, glass 52,971 thousand KM or 9.6%. The share of all other groups in total retail sale was 39.9%.

These data related to enterprises and their units located in Federation B&H.

Business entities of Federation B&H with units located in RS (42 units), in period 1.1. – 30.9. 2008. realized value of retail trade (VAT included) in amount of 194,225 thousand KM.

#### **Sale of agriculture products at outdoor markets in September 2008**

Value of sale agriculture products at outdoor markets in September 2008 was 5.523.050 KM, it represent increase of sale in amount of 525.087 KM or 11,0% in relation to September of last year.

In September 2008 share in total sale of agriculture products at outdoor markets, grouped to products is as follows: Vegetable 33,1%, Fruit 27,1%, Other products 14,3% Milk and dairy products 11,5%, Poultry and eggs 8,3%, Honey 2,6% Cereals and cereals products 1,8%, Fish 1,3%.

#### **Sale and purchase of agriculture products in September 2008**

The total value of sale agricultural products by own production of agricultural companies and agricultural cooperatives and purchase of agriculture products from individual agriculture producers in September 2008 came to 12.870.370 KM, what in comparison with September of last year, represent increase for 1.615.731 KM or 14,4 %.

The total value of sale agriculture products by companies and agricultural cooperatives in September 2008 amounts to 3.853.627 KM, what in relation to September of last year represent decrease for 100.665 KM or 2,5 %.

The total value of purchase agriculture products by individual agricultural producers in September 2008

septembru/rujnu 2008. godine iznosi 9.016.743 KM, što u poređenju sa septembrom/rujnom prethodne godine je više za 1.716.396 KM ili za 23,5%.

## **TURIZAM**

U septembru/rujnu 2008. godine ostvareno je 31.884 dolazaka turista, što je za 8,7% manje u odnosu na septembar/rujan 2007. godine.

Turisti su ostvarili 67.827 noćenja, od toga 24,1% domaći turisti, a 75,9% strani turisti. U septembru/rujnu 2008. godine u odnosu na isti mjesec prethodne godine noćenja domaćih turista smanjena su za 25,0 %, dok su noćenja stranih turista smanjena za 7,6%.

Kapaciteti u septembru/rujnu 2008. godine iznose 14.091 ležaja i u odnosu na isti mjesec prethodne godine veći su za 3,4 %.

## **ZAPOSLLENOST I NEZAPOSLLENOST**

Ukupan broj zaposlenih prema kadrovskoj evidenciji u mjesecu septembru/rujnu 2008. godine na području Federacije BiH je 433.691 osoba, što predstavlja povećanje broja zaposlenih za 0,15% u odnosu na august/kolovoz 2008. godine. U poređenju sa godišnjim prosjekom broja zaposlenih u 2007. godini na području Federacije BiH došlo je do povećanja broja zaposlenih za 4,84%.

Krajem septembra/rujna 2008. godine u Federaciji Bosne i Hercegovine na evidencijama službi za zapošljavanje bilo je 334.650 nezaposlenih osoba, što predstavlja smanjenje za 3.461 osoba ili 1,02% u odnosu na august/kolovoz 2008. godine.

Kvalifikaciona struktura evidentiranih nezaposlenih u septembru/rujnu 2008. godine bila je: VSS 7.928 ili 2,37%, VŠS 4.386 ili 1,31%, SSS 74.212 ili 22,18 %, VKV 2.299 ili 0,69%, KV 115.030 ili 34,37 %, NKV 118.721 ili 35,48 %, PKV 11.101 ili 3,32% i NSS 973 ili 0,29%.

Učešće stručnih osoba u ukupnom broju registriranih nezaposlenih je 203.855 ili 60,92% a nestručnih 130.795 ili 39,08%.

Krajem septembra/rujna 2008. godine poslovni subjekti iskazali su potrebe za 2.492 radnika, tako da na jednu prijavu potreba za radnicima u mjesecu septembru/rujnu 2008. dolazi 134 radnika koji traže zaposlenje.

## **PLAĆA**

Prosječna mjesečna isplaćena neto plaća po zaposlenom za septembar/rujan 2008. godine u Federaciji Bosne i Hercegovine iznosi 773,44 KM.

*amounts to 9.016.743 KM, what in comparasion with September last year represent inkrease for 1.716.396 KM or 23,5 %.*

## **TOURISM**

*In September 2008 was realized 31.884 turist arrivals, what is for 8,7 % less in relation to same month of last year.*

*Tourist was realized 67.827 nights of which domestic tourists was realized 24,1%, and foreign tourists 75,9%. In September 2008 domestic tourist nights less for 25,0%, and foreign tourist nights less for 7,6% in relation to same month of last year.*

*Capacities in tourism in September 2008 come to 14.091 beds in relation to same month rose by 3,4%.*

## **EMPLOYMENT AND UNEMPLOYMENT**

*The total number of employed persons in September 2008. in the area of the Federation B&H came to 433,691. In relation to the previous month it rose by 0.15 %. In comparision with the annual average number of employed persons in 2007. year in the area of the Federation B&H, it rose by 4.84%.*

*According to Unemployment Service data there were 334,650 registered unemployed persons at the end of September 2008. in the Federation B&H. In relation to the previous month it fell by 3461 persons or by 1.02%.*

*Breakdown of jobseekers by level of qualification is as follows: university-level specialist's training 7,928 or 2.37%; advanced specialist's training 4,386 or 1.31%; intermediate specialist's training 74,212 or 22.18%; highly skilled workers 2,299 or 0.69%; skilled workers 115,030 or 34.37%; unqualified workers 118,721 or 35.48%; semi - skilled workers 11,101 or 3.32% and low skilled workers 973 or 0.29%.*

*Jobseekers are classified by skill level: 203,855 or 60.92% are refered to as expert persons and 130,795 or 39.08% referred to as unskilled persons.*

*At the end of September 2008. organizations and employers stated needs for 2,492 workers, so that one job offering is available for every 134 workers seeking a job.*

## **WAGE**

*The average net wage in September 2008. in the Federation B&H came to 773,44 KM.*

U toku mjeseca septembra/rujna 2008. godine došlo je do povećanja prosječne mjesečne isplaćene neto-plaće za 1,89%.

U periodu VII – IX 2008. godine prosječna mjesečna isplaćena neto plaća iznosi 765,36 KM. U odnosu na isti period prethodne godine došlo je do porasta prosječne mjesečne isplaćene neto-plaće za 15,12%.

Prosječna mjesečna isplaćena bruto plaća po zaposlenom za septembar/rujan 2008. godine u Federaciji Bosne i Hercegovine iznosi 1.137,41 KM.

## PENZIJE/MIROVINE

U Federaciji BiH za mjesec septembar/rujan 2008. godine penzije/mirovine su isplaćene za 339.652 penzionera/umirovljenika.

Visina isplaćenih penzija/mirovina za mjesec septembar/rujan 2008. godine je sljedeća:

Prosječna isplaćena penzija/mirovina iznosi	348,63 KM
Najniža isplaćena penzija/mirovina iznosi	296,36 KM
Zajamčena penzija/mirovina iznosi	395,14 KM
Najviša isplaćena penzija/mirovina	1.393,48 KM

Podaci o penzijama/mirovinama preuzeti su od Federalnog zavoda MIO-PIO.

## CIJENE

### Indeksi potrošačkih cijena

Ukupan indeks potrošačkih cijena u Federaciji Bosne i Hercegovine, u oktobru/listopadu 2008. godine veći je za 0,76% u odnosu na prethodni mjesec.

Posmatrano po odjeljcima COICOP klasifikacije (Classification of Individual Consumption by Purpose), rast cijena registriran je u odjeljku Stanovanje, voda, električna energija plin i drugi energenti za 7,03% (primjena višeg sezonskog tarifnog stava), Hrana i bezalkoholna pića za 0,82%, Restorani i hoteli za 0,73%, Alkoholna pića i duhan za 0,23%, Namještaj, kućanski uređaji i redovno održavanje kuće za 0,20%, Ostala dobra i usluge za 0,19% i u odjeljku Zdravstvo za 0,05%.

U odjeljku Prevoz cijene su niže za 1,85%, a u odjeljku Odjeća i obuća za 1,57%.

U odjeljku Komunikacije, Rekreacija i kultura i Obrazovanje cijene se nisu mijenjale u ovom mjesecu.

Ukupan indeks potrošačkih cijena u oktobru/listopadu 2008.

*In the course of September 2008. the average net wage increased by 1.89 %.*

*In the period between VII – IX 2008. the average net wage came to 765.36 KM. In comparison to the same period of the last year it increased by 15,12 %.*

*The average gross wage in September 2008. in the Federation B&H came to 1.137,41 KM.*

## PENSION

*Payment pensions in September 2008. in Federation B&H were for 339,652 pensioners.*

*The level of payment pension in September 2008. was as follows:*

<i>Average payment pension</i>	<i>348,63 KM</i>
<i>The lowest payment pension</i>	<i>296,36 KM</i>
<i>Guarantee amount of pension</i>	<i>395,14 KM</i>
<i>The highest payment pension</i>	<i>1.393,48 KM</i>

*Data picked up from Federal pension fund.*

## PRICES

### *The consumer price index*

*The consumer price index in October 2008 rose by 0,76% in relation to the previous month.*

*Viewed by divisions COICOP classification, the price index rose by 7,03% in Housing, water, electricity, gas and other fuels division (applying higher seasonal tariff rate), by 0,82%, in Food and non-alcoholic beverages division, by 0,73% in Restaurants and hotels division, by 0,23% in Alcoholic beverages and tobacco division, by 0,20% in Furniture, household equipment and routine maintenance of the house division, by 0,19% in Miscellaneous goods and services division and by 0,05% in Health division.*

*Index is less by 1,85% in Transport division and by 1,57% in Clothing and footwear division.*

*In Communication, Recreation and culture and Education divisions the price index is not changed in this month.*

*The consumer price index in October 2008 rose by*

godine je viši za 7,95% u odnosu na isti mjesec prethodne godine, a u odnosu na decembar 2007. godine za 5,27%.

Za posljednjih dvanaest u odnosu na prethodnih dvanaest mjeseci ukupan indeks potrošačkih cijena je viši za 7,70%.

### **Indeksi cijena proizvođača industrijskih proizvoda**

Ukupan indeks cijena proizvođača industrijskih proizvoda u oktobru/listopadu 2008.godine viši je za 2,7 % u odnosu na prethodni mjesec.

Posmatrano prema glavnim industrijskim grupacijama indeks cijena energije viši je za 17,4%, netrajnih proizvoda za široku potrošnju za 0,3%, te kapitalnih proizvoda za 0,1%.

Pad indeksa cijena je registriran kod intermedijarnih proizvoda osim energije za 5,9%, a trajnih proizvoda za široku potrošnju za 0,1%.

U grupaciji neraspoređeno indeks cijena se nije mijenjao u ovom mjesecu.

Posmatrano prema područjima KD-a, u području Snabdjevanje/opskrba električnom energijom, gasom/plinom i vodom indeks cijene je viši za 24,7%, u području Rudarstva za 0,4%, dok je u području Prerađivačke industrije niži za 2,8%.

Posmatrano po odjeljcima, rast indeksa cijena je registriran kod Snabdjevanja/opskrbe električnom energijom, gasom/plinom, parom i toplom vodom za 26,3% (primjena višeg sezonskog tarifnog stava), Proizvodnje proizvoda od gume i plastike za 2,0%, Proizvodnje električnih mašina/strojeva i aparata za 0,8%, Prerade drveta/drva i proizvodnje proizvoda od drveta/drva osim namještaja za 0,7%, Proizvodnje kemikalija i kemijskih proizvoda za 0,6%, Vađenja ugljena i treseta za 0,5% i Proizvodnje odjeće; dorade i bojenja krzna za 0,2%.

Pad indeksa cijena je registriran kod Proizvodnje metala za 16,6%, Proizvodnje proizvoda od metala, osim mašina/strojeva i opreme za 15,6%, Proizvodnje koksa, naftnih derivata i nuklearnog goriva za 4,1%, Proizvodnje hrane i pića za 0,3%, Proizvodnje celuloze, papira i proizvoda od papira za 0,2%, Proizvodnje ostalih nemetalnih mineralnih proizvoda i Proizvodnje namještaja za 0,1%.

U ostalim odjeljcima indeksi cijena se nisu mijenjali u ovom mjesecu.

Ukupan indeks cijena proizvođača industrijskih proizvoda u oktobru/listopadu 2008.godine viši je za 8,9% u odnosu na prosječan indeks iz 2007. godine, za 5,7% u odnosu na decembar 2007.godine, a u odnosu na isti mjesec prethodne godine za 5,5%.

Za deset mjeseci ove u odnosu na isti period prethodne godine indeks cijena proizvođača industrijskih proizvoda je viši za 7,2%.

*7,95% in relation to the same month of previous year and by 5,27% in relation to the december 2007 year.*

*In the last twelve months , the consumer price index rose by 7,70% in relation previous twelve months.*

### **Producers' prices indices of industrial products**

*The producers' prices indices of industrial products in October 2008 rose by 2,7% in relation to previous month.*

*Viewed according to main industrial groupings price index rose: in energy by 17,4%, non- durable consumer goods by 0,3% and capital goods by 0,1%.*

*Decline at price index was registered at: intermediate goods except energy by 5,9%, and durable consumer goods by 0,1%.*

*In grouping unclassified price index in this month is unchanged.*

*Viewed by sections and divisions of CEA price index in the area Electricity, gas and water supply rose by 24,7%, in the area of Mining rose by 0,4%, and in the area of Manufacturing less by 2,8%.*

*Increase at prices indexes was registered at following divisions: Electricity, gas, steam and hot water supply by 26,3% (applying higher seasonal tariff rate), Manufacture of rubber and plastic products by 2,0%, Manufacture of electrical machinery and apparatus by 0,8%, Processing of wood and manufacture of wood products except furniture by 0,7%, Manufacture of chemicals and chemical products by 0,6%, Mining of coal and peat by 0,5% and Manufacture of clothing; dressing and dyeing of fur by 0,2%. Decline at price index was registered at: Manufacture of basic metals by 16,6%, Manufacture of metal products except machine and equipment by 15,6%, Manufacture of coke, refined petroleum products and nuclear fuel by 4,1%, Manufacture of food and beverages by 0,3%, Manufacture of pulp, paper and paper product by 0,2%, Manufacture of other non-metallic mineral products and Manufacture of furniture by 0,1%.*

*In other divisions price index in this month are unchanged.*

*The producers' prices indices of industrial products in October 2008 rose by 8,9% in relation to average index in 2007. In relation to December 2007 rose by 5,7%, and in relation to same month of last year rose by 5,5%.*

*In period January-October 2008 in relation to same period 2007 index of producers prices of industrial products rose by 7,2%.*

## METODOLOŠKA OBJAŠNENJA

## NOTES ON METHODOLOGY

### INDUSTRIJA

### INDUSTRY

Pokazatelji o industrijskoj proizvodnji rezultat su Mjesečnog istraživanja industrije IND-1 koje provodi Federalni zavod za statistiku na temelju Zakona o statističkim istraživanjima u FBiH „Sl. novine Federacije BiH“ br. 63/03. Za prikupljanje podataka na obrascu IND-1 koriste se statistički standardi za Mjesečno istraživanje o industrijskoj proizvodnji (metodološke osnove za popunjavanje izvještaja objavljene u „Sl. novinama FBiH“ br.25/99 i Nomenklatura industrijskih proizvoda za BiH -NIP BiH 2005. objavljena u „Službenom glasniku BiH“ br. 19/06) Hijerarhijski nivoi proizvoda iz Nomenklature proizvoda sadrže nivoe KD (nivo razreda) usklađene sa EU klasifikacijom NACE Rev. 1.1. Koncepti i definicije koji se koriste za istraživanje IND-1 također su usklađeni s konceptima i definicijama iz Uredbe o kratkoročnim statistikama EU-e (STS R., EU Direktiva No.1165/98 Propis EU No. 696/93).

*Data presented in this chapter represent the results of the statistical survey entitled Monthly Survey on Industrial Production IND – 1 that the Federal Office of Statistics carried out on the bases of Law on Statistical Survey in FBiH (Sl. novine FBiH No. 63/03). Statistical standards for the Monthly Survey on Industrial Production (IND-1) published in Službene novine FBiH No. 25/99 are used for data collection purposes. They include Nomenclature of Industrial Products NIP BiH 2005 published in Službeni glasnik BiH No. 19/06. The hierarchical level of Nomenclature of Industrial Products comprises CA levels which are harmonised with the EU classifications NACE Rev. 1.1. Concepts and definitions used for IND –1 survey data collection are harmonised with concepts and definitions from the EU Stat – Term Statistics Regulation (STS R., EU Direktiva No 1165/98 Propis EU No 696/93).*

Mjesečnim izvještajem industrije obuhvaćene su sve pravne osobe koje zapošljavaju deset i više radnika (preduzeća/poduzeća i lokalne jedinice), razvrstane u Registru poslovnih subjekata u području C (Rudarstvo), D (Prerađivačka industrija) i E (Snabdijevanje/opskrba električnom energijom, plinom i vodom) po klasifikaciji djelatnosti BiH KD („Službeni glasnik BiH“ br. 84/06). Jedinice posmatranja su i pravne osobe koje nisu registrirane u područje C, D i E, a koje u svom sastavu imaju pogone - lokalne jedinice koje se bave industrijskom proizvodnjom.

*Reporting units for the IND – 1 are legal entities classified in the Register of Business Entities under CA (Law on Classification on Economic Activity, Službeni glasnik BiH No. 84/06), section C - Mining, D – Manufacturing industry and E – Electricity, gas and water supply, with ten or more persons employed (enterprise and local units) as well as legal entities which are not classified in the mentioned industrial sections – local kind of activity.*

Mjesečnim izvještajem industrije prikupljaju se podaci o ukupnom obimu/obujmu mjesečne proizvodnje, količinama utrošenim za dalju proizvodnju, zalihama, prodaji (količinski i vrijednosno) i broju zaposlenih.

*Monthly report includes data on volume of industrial production, number of persons employed, consumption of raw materials and other materials, stocks and sale.*

Indeksi industrijske proizvodnje izračunavaju se po Laspeyresovoj formuli. Osnov/temelj za izračunavanje indeksa su podaci o naturalnom izrazu prema nomenklaturi industrijskih proizvoda i pondera za te proizvode koji predstavljaju dodanu vrijednost za jediničnu proizvodnju.

*Industrial production volume indices are calculated according to the Laspeyres formula. Data on total production in quantities, defined in accordance with Nomenclature of Industrial Products and weights for these products, which represent the value added for production unit are the base for index calculation.*

### POLJOPRIVREDA

### AGRICULTURE

Tromjesečnim izvještajem o klanju stoke i peradi ( PO-52 i PO-52a) prikupljaju se podaci o broju grla zaklane stoke i peradi po vrstama i kategorijama, bruto težina (žive stoke i peradi), neto težina (zaklane stoke i peradi) i podaci o randmanima.

*Data on slaughtered livestock and poultry by type and categories, gross-weights (livestock and poultry), net-weight (slaughtered livestock and poultry) and output are collected on the basis of quarterly reports PO-52 and PO-52a.*

Izvještajne jedinice su : klaonice, kantonalni i nadležni općinski organi uprave.

*The reporting units are legal entities and their parts of legal entities classified in activities: production,*

Jedinice posmatranja su pravne osobe i dijelovi pravnih osoba , razvrstane u djelatnost : proizvodnja , prerada i

konzerviranje mesa prema KD ( Područje A Poljoprivreda, lov i šumarstvo, razred 01.21-01.24 i 01.30, zatim područje D Prerađivačka industrija , razred 15.11 i 15.12.) i obrtnici. Jedinice posmatranja su i pravne osobe koje imaju u svom sastavu lokalne jedinice koje se bave proizvodnjom , preradom i konzerviranjem mesa.

Za popunjavanje izvještaja koristi se poslovna evidencija pravnih osoba i dijelova pravnih osoba , a za obrtnike evidencija nadležnog općinskog organa. Izvještajne jedinice izkazuju podatke za svu zaklanu stoku i perad , bez obzira na to gdje je kupljena. Bruto težina predstavlja težinu stoke i peradi prije klanja. Neto težina je težina očišćenog trupa , zaklane stoke i peradi bez kože, krvi , glave ( osim kod odojaka i peradi), utrobe , prednjih nogu do koljena i stražnjih nogu do skočnog zgloba. Randman zaklane stoke i peradi predstavlja postotni odnos težine zaklane stoke i peradi ( neto težine) i težine žive stoke i peradi ( bruto težine), a iskazuje se u postotcima s jednom decimalom.

Pokazatelji ovog istraživanja koriste se za sagledavanje strukture poljoprivrede , za izračunavanje bruto domaće proizvodnje (prirasti GIP) , za izračunavanje fizičkog obujma indeksa poljoprivredne proizvodnje.

## ŠUMARSTVO

Podaci o proizvodnji šumskih sortimenata u državnim šumama rezultat su Mjesečnog istraživanja šumarstva ŠUM-22 koje provodi Federalni zavod za statistiku na temelju Zakona o statističkim istraživanjima u FBiH "Sl. Novine FBiH», br. 63/03".

Mjesečnim izvještajem šumarstva obuhvaćene su sve pravne osobe razvrstane u Registru poslovnih subjekata u području A - Poljoprivreda, lov I šumarstvo, odjeljak 02 – Šumarstvo, sječa drveta i usluge povezane s njima, a koje se bave stalnom proizvodnjom šumskih sortimenata u državnim šumama.

Mjesečnim istraživanjem šumarstva prikupljaju se podaci o proizvodnji, prodaji i zalihama šumskih sortimenata u državnim šumama, broj zaposlenih radnika i ukupno posječena bruto drvena masa od koje su proizvedeni šumski sortimenti (kumulativno na kraju godine).

Trupci (lišćara/listača i četinara/četinjača) su dijelovi debla koji su namijenjeni daljem prerađivanju piljenjem, ponekad rezanjem ili ljuštenjem jer imaju povoljna fizička i kemijska svojstva te su namijenjena za industrijsku preradu. To su trupci za rezanje te trupci za furnir i ljuštenje.

Jamsko drvo (lišćara/listača i četinara/četinjača) namijenjeno je za razne tehničke svrhe jer ima vrlo povoljna fizička i kemijska svojstva. To je drvo koje se

*processing and meath packing according to CEA into section A (Agriculture, hunting and forestry) group 01.21-01.24 and 01.30; section D (Manufacturing industry) group 15.11 and 15.12; crafts as well as other legal entities engaged in manufacturing, processing and tinning meat.*

*Records from legal entities, parts of legal entities and competent local self-government bodies are used for data collection. The number of slaughtered livestock and poultry includes all slaughtered heads whether bought. Gross-weight of livestock is the weight of live animal immediate before slaughtered. Net-weight of livestock is the weight of dressed carcass of slaughtered animals without skin and blood, eviscerated and beheaded (not including piglets and poultry), and after removal of fore ends and hind legs with knuckle. Output of slaughtered livestock and poultry is a ratio of net-weight to gross-weight in percent.*

*These indicators are used to recognized structure of agriculture, for calculated gross domestic production (increase GIP) and agriculture production volume indices.*

## FORESTRY

*Data on production of forestry assortment are collected on the basis of monthly reports on exploitation of forests (ŠUM – 22) that the Federal Office of Statistics have collected from reporting units on the basis of Law on Statistical Survey in FB&H (Službene novine FBiH, No. 63/03).*

*Reporting units for which reports ŠUM – 22 are submitted are legal entities, classified in the Register of Business Entities under section A – Agriculture, hunting and forestry and division 02 – Forestry, logging and related service activities according to the SCA.*

*Monthly reports collect data on production, sale and stores of forestry assortments in the public forests, number of employed persons and gross felled timber.*

*Logs (of broad-leaved trees and conifers) are parts of timber intended for further processing by sawing, sometimes by cutting and peeling, as they have good physical and chemical characteristics, so they are intended to be industrially processed. It includes logs for cutting and logs for veneer and peeling.*

*Mining timber (of broad-leaved trees and conifers), having very good physical and chemical characteristics, is intended for various technical*

upotrebljava za izgradnju i održavanje jamskih rovova i okna, dakle za gradnju u zemlji i pod zemljom. Ostalo dugo drvo (liščara/listača i četinara/četinjača) obuhvaća sve vrste drva pogodne za mehaničku preradu, stupove za elektrovodove i TT vodove te ostalo oblo drvo.

Prostorno drvo (liščara/listača i četinara/četinjača) obuhvaća drvo za drvene ploče (pogodno za mehaničku preradu), a celulozno i taninsko drvo, zbog svog povoljnog kemijskog svojstva, pogodno je za kemijsku preradu. Taninsko drvo je sirovina iz koje se preradom dobivaju taninski ekstrakti.

Ogrijevno drvo je namijenjeno neposredno za ogrijev ili za proizvodnju drvenog uglja.

Ostalo grubo obrađeno drvo obuhvaća sitno tehničko drvo, pogodno za izradu drvenih motki i kolja, raznih letvi i stupova za ogradu, ručica za alat i sl.

## GRAĐEVINARSTVO

Podaci građevinske statistike prikupljeni su mjesečnim izvještajima koje ispunjavaju pravne osobe sa 10 i više zaposlenih (260 izvještajnih jedinica) koje izvode građevinske radove opisane u području F – Građevinarstvo. Izvor podataka o djelatnosti preduzeća ili njihovih dijelova je Registar poslovnih subjekata.

Mjesečnim izvještajima GRAĐ-21/M prikupljaju se podaci o broju radnika i satima rada na gradilištima, te o vrijednosti narudžaba prema vrstama građevina i podaci o vrijednosti izvršenih radova i broju završenih stanova i stanova u izgradnji.

U **sate rada** računaju se sati rada onih radnika (osim rukovodioca gradilišta) koji su neposredno sudjelovali na bilo kojoj fazi izvođenja građevinskih radova, tj. odrađeni redovni sati rada, odrađeni sati u prekovremenom radu, noćnom radu, radu u nedjelju i na državne praznike. Navedeni stvarno odrađeni sati rada obuhvaćaju se bez obzira na to jesu li plaćeni ili iz bilo kojeg razloga nisu plaćeni i neće biti ni plaćeni. Ne obuhvaćaju se plaćeni sati koji nisu ostvareni na gradilištima iz bilo kojeg razloga (godišnji odmor, bolovanje, nedostatak posla ili materijala).

Pod primljenim **narudžbama** podrazumijeva se ukupna vrijednost ugovora sklopljenih u izvještajnom mjesecu i prije s naručiocima radova. Smatra se da je narudžba nastala na dan kada je potpisan ugovor između naručitelja i izvođača radova.

*purposes. It is used for building and maintaining pits and shafts, for constructing under ground and on the surface.*

*Other long timber (of broad-leaved trees and conifers) includes all kinds of wood suitable for mechanical processing, transmission-line and telephone-line pylons as well as other oval timber.*

*Stack wood (of broad-leaved trees and conifers) includes wood for boards (suitable for mechanical processing). Wood - pulp and tannin wood are, for their good chemical characteristics, suitable for chemical processing. Tannin wood is a material that, when processed, gives tannin extracts.*

*Fuel-wood is either used directly as fuel or for production of charcoal.*

*Other coarsely processed timber comprises small technical wood suitable for production of wooden props, poles, various laths and pillars for fences, handles for various tools and similar.*

## CONSTRUCTION

*Construction activity is monitored with the statistical survey Monthly Report on Construction Activity in the Country (GRAD21/M) with 10 and more persons in paid employment ( 260 reporting units) engaged in construction works described in the Standard Classification of Economic Activities, section F-construction. Data source on the business activities and parts of business activities is a Register of business entities.*

*A monthly report GRAĐ-21/M collects data on the number of workers and hours worked on construction fields, together with the value of orders by type of construction, value of construction projects put in place and number of completed dwellings and dwellings in construction.*

*Actually work hours are those worked by the workers (except head of construction field) who directly participated in any stage of construction works, i.e. actually worked usual hours, actual hours worked overtime, in night shifts, on Sundays and holidays. Mentioned hours actually worked are included irrespective of whether paid, not paid or not to be paid from any reason. Not included are hours paid but not worked on construction fields from whatever reason ( vacation, sick leave, lack of work or material).*

*Orders taken include total value of contracts made in the reference month with ordering parties. An order is considered to be made on the contract is signed between the ordering party and contractor.*

U narudžbe se također uključuje izgradnja za vlastite potrebe, tj. potrebe pravnih osoba koje izvode građevinske radove, kao i drugi slučajevi kada ne postoji pismeni ugovor s naručiteljem radova.

*Orders also include own account construction, i.e. for the needs of legal entity who is a contractor, as well as in other cases when there is no contract in writing with the ordering party.*

Kod izgradnje za vlastite potrebe smatra se da je narudžba nastala na dan kada su započeli radovi na gradilištu, a uključuje se predviđena vrijednost radova. Da ne bi došlo do višestrukog prikazivanja vrijednosti narudžaba radi podugovaranja radova, obuhvaća se vrijednost ugovorenih radova koje pravna osoba namjerava ostvariti sa vlastitim radnicima, odnosno sa radnicima koji će se neposredno angažirati za izvršenje ugovora.

*In own account construction order is considered to be made on the day of starting works on the construction field, and the presumed value of work is included.*

*In order not to express more than once the value of orders when presenting them in order to make sub-contracts, the value included is the one of the agreed upon works which the legal entity is to effectuate with own workers, or workers to be hired only for that particular work.*

Vrijednost **izvršenih radova** obuhvaća: vrijednost rada, građevinskog materijala, gotovih proizvoda za ugradnju, goriva, energije i druge troškove koji ulaze u obračunske situacije za naručitelje radova, **osim vrijednosti radova podizvođača i poreza na dodanu vrijednost.**

*Value of construction projects put in place includes the value of work, building material, complete units and structures, propulsion material and other expenses which make part of the accounting report for a client excluding value of work of sub-contractors and value added tax.*

Ovakav način praćenja izvršenih radova preporučuje Europski statistički ured da bi se izbjeglo višestruko prikazivanje vrijednosti radova zbog podugovaranja radova. Svi vrijednosni podaci o radovima u zemlji prikazani su u tekućim cijenama.

*Such way of monitoring of construction put in place is recommended by the European Statistical Office in order to avoid double counting of the work value due to sub-contracting. All data on the value of construction in the country are expressed in current prices.*

Podaci o **broju i površini završenih stanova**, te podaci o broju nezavršenih stanova prikupljaju se od glavnih izvođača radova koji imaju direktan ugovor s investitorom (ili grade za vlastite potrebe, tržište i sl.).

*The data on the number and surface area of completed dwellings and the number of unfinished dwellings are collected from the main contractors who have a direct contract with investors (or build for own account, sale or similar).*

Pod brojem (završenih ili nezavršenih) stanova podrazumijevaju se samo novi stanovi, dakle stanovi u potpuno novim zgradama koje su podignute na gradilištima na kojima prije nije bilo nikakve građevine ili je postojala građevina, ali je prethodno srušena tj. uklonjena. U prikazane nove stanove uključuju se i dograđeni ili nadograđeni stanovi na postojećim građevinama.

*Under number of (completed or unfinished) dwellings only newly built dwellings are meant in new buildings built on the building sites where there wasn't any construction before or which had previously been destructed and removed. Presented newly built dwellings include also extended or additional dwellings on existing buildings, if built as new housing units.*

Od 2000-te godine Mjesečni izvještaj građevinarstva o radovima u zemlji (upitnik GRAĐ-21M) usklađen je sadržajno i metodološki s preporukama Europskog statističkog ureda o kratkoročnim pokazateljima građevinske djelatnosti i međunarodnom Klasifikacijom vrsta građevinskih objekata-KVGO, a promijenjen je i obuhvat izvještajnih jedinica i periodičnost prikupljanja nekih podataka. Iz tog razloga neki podaci nisu uporedivi s podacima o vrijednosti radova prije 2000. godine.

*Since 2000, monthly and quarterly reports on construction works in the country (GRAĐ-21/M) were by methodology and content harmonized with the recommendations of the European Statistical Office on short-term indicators in construction activity and international Classification of types of constructions-CTC, coverage of reporting units and periodicity of some data collection were changed. Therefore, the data aren't comparable with data on value of construction works before 2000.*

## **PRIJEVOZ I VEZE**

## **TRANSPORT AND COMMUNICATIONS**

### **Izvori i metode prikupljanja podataka**

### *Source and methods of data collection*

Podaci o aerodromskim uslugama dobiveni su iz istraživanja Mjesečni izvještaj aerodromskih usluga (obrazac SV/M-21).

*Data on transport at airports are collected by using the reporting method through the Monthly Report on Transport in Airports (SV/M-21).*



Podaci o poštanskim i telekomunikacijskim uslugama dobiveni su iz istraživanja: Mjesečni izvještaj poštanskog saobraćaja (obrazac SPT/M-11) i Mjesečni izvještaj o telekomunikacijama (obrazac STK/M-11). U telekomunikacijskim uslugama jedinica **impuls** promjenjena je, te se od 1.11.2005. godine vrijeme trajanja razgovora u fiksnoj telefoniji izražava u **minutama**.

*Data on postal and telecommunication services are collected by using the reporting method through the Monthly Report on Postal Traffic (SPT/M-11) and Monthly Report on Telecommunication Services (STK/M-11). Since 01.11.2005. unit of measure-impulse changed in minutes.*

### **Jedinice posmatranja**

### *Reporting units*

Jedinice posmatranja koje pružaju aerodromske usluge su poslovni subjekti registrirani prema KD u području I, u razredu 63.23 (Ostale prateće djelatnosti u zračnom saobraćaju).

*Reporting units in transport at airports are business entities that are registered in the Section I of SCA in the group 63.23*

Jedinice posmatranja u poštanskom saobraćaju i telekomunikacijama su poslovni subjekti registrirani prema KD u području I, u skupini 64.1 (Poštanske i kurirske usluge) odnosno razredu 60.20 (Telekomunikacije).

*Reporting units in postal and telecommunication services relate to the activities of legal entities providing postal and courier services (group 64.1) and telecommunication services (group 60.20).*

### **Definicije**

### *Definitions*

Pod pojmom prijevoz podrazumijeva se kretanje putnika ili tereta od jednog mjesta (mjesto ukrcanja/utovara) do drugog mjesta (mjesto iskrcanja/istovara) i predstavlja rad saobraćajnih/prometnih preduzeća/poduzeća.

*Considered as transport is movement of passenger or cargo from one place (loading place) to another place (unloading place) and representing the operation of transport enterprises.*

Prijevoz putnika obuhvaća prevezene putnike u unutrašnjem i međunarodnom prometu.

*If considered in terms of country borders, transport of passengers is divided into domestic and international one.*

Unutrašnji prijevoz obuhvaća prijevoz putnika obavljen između mjesta ukrcanja i mjesta iskrcanja unutar granica naše zemlje.

*Domestic transport is conveying of passengers between the place of embarkment and the place of disembarkment within the borders of the country.*

Međunarodni prijevoz obuhvaća prijevoz putnika između mjesta ukrcanja u našoj zemlji i mjesta iskrcanja u inozemstvu i obrnuto.

*International transport is conveying of passengers between the place of embarkment in our country and the place of disembarkment abroad, or the other way round.*

Putnički kilometar je jedinica mjere koja predstavlja prijevoz jednog putnika na udaljenosti od jednog kilometra.

*Passenger kilometre is a unit of measure representing transport of one person over a distance of one kilometre.*

Prijevoz robe obuhvaća prijevoz robe u unutrašnjem i međunarodnom prijevozu.

*Transport of goods include domestic and international transport.*

Unutrašnji prijevoz obuhvaća prijevoz robe obavljen između utovarnih i istovarnih mjesta unutar granica naše zemlje.

*Domestic transport implies transport of goods between places of loading and unloading within the borders of the country.*

Međunarodni prijevoz obuhvaća prijevoz robe između mjesta utovara u našoj zemlji i mjesta istovara u inozemstvu i obrnuto.

*International transport is conveying of goods between the place of embarkment in our country and the place of disembarkment abroad, or the other way round.*

Tonski kilometar je jedinica mjere koja predstavlja prijevoz jedne tone robe na udaljenosti od jednog kilometra.

*Tonne kilometre is a unit of measure representing transport of one tonne over a distance of one kilometre.*

Pismonosne i paketne pošiljke obuhvaćaju broj pismonosnih pošiljaka prispjelih u unutrašnjem prometu i prispjelih i otpremljenih u međunarodnom prometu.

*Letter and parcel postal services include the number of letters arrived in domestic traffic, as well as those arrived and sent in international traffic.*

## UNUTRAŠNJA/UNUTARNJA TRGOVINA

## HOME TRADE

## DISTRIBUTIVNA TRGOVINA

## DISTRIBUTIVE TRADE

### Izvori i metode prikupljanja podataka

### Source and methods of data collection

Podaci o broju prodavnica/servisa, broju zaposlenih, ostvarenom prometu, zalihama dobiveni su iz istraživanja Tromjesečni izvještaj distributivne trgovine za pravne osobe – preduzeća / trgovačka društva (obrazac TRG – 2). Istraživanje se provodi na temelju Zakona o statistici u Federaciji BiH ("Sl. Novine FBiH br. 63/03"). Podaci o prometu iskazuju se kao apsolutni brojevi i nominalni indeksi.

*Data on number of stores/services, number of persons employed, realised turnover, stocks in the activities of distributive trade are collected from the Quarterly Report on Distributive Trade (TRG – 2 questionnaire). This survey is conducted on the bases of Law on Statistical Survey in the Federation of BiH ("Official Gazette FBiH No. 63/03"). Data on turnover are presenting in the form of absolute figures and nominal indices.*

### Jedinice posmatranja

### Reporting units

Jedinice posmatranja su pravne osobe – preduzeća / trgovačka društva koje su prema pretežnoj djelatnosti **registrirane u području G** Klasifikacije djelatnosti (KD).

*The reporting units are legal enterprises / trade companies which have been **classified into section G** of the Classification of Economic Activities (CEA) according to prevailing activity, as well as those **classified in other activities** (industry, construction, hotels and restaurants etc.) but engaged in the trade activities from section G of the CEA.*

Također, obuhvaćene su izabrane pravne osobe koje su prema pretežnoj djelatnosti **registrirane u nekoj od ostalih djelatnosti** (industrija, građevinarstvo, ugostiteljstvo itd.) prema KD.

*The tradesmen are excluded.*

Obrtnici nisu obuhvaćeni ovim istraživanjem.

### Definicije

### Definitions

**Distributivna trgovina** sastoji se od svih oblika trgovačkih aktivnosti, od nabavke robe od proizvođača do isporuke robe krajnjem potrošaču. Obuhvaća: trgovinu na veliko za svoj račun, posredovanje u trgovini na veliko, trgovinu na malo i popravke motornih vozila i motocikla te predmeta za ličnu upotrebu i domaćinstvo.

***Distributive trade** consists of all types of trade activities, from supplying goods from the producer to distributing them to the final consumer. It comprises wholesale trade on one's own account, wholesale on a fee or contract bases, retail trade and repair of motor vehicles and motorcycles and personal and household goods.*

**Trgovina na veliko (na domaćem tržištu)** je aktivnost kupovine i preprodaje robe industrijskim, trgovačkim, profesionalnim korisnicima i ustanovama i drugim poslovnim subjektima koji se bave trgovinom na veliko ili na malo. Također, uključuje se i tranzitni promet robe (prodaja robe koja se po nalogu prodavača direktno isporučuje kupcu bez prethodnog uskladištenja te robe kod prodavača).

***Wholesale trade (on domestic market)** is an activity of sale of goods to industrial, trading and professional users and organisations as well as to other business entities engaged in wholesale and retail trade. It also includes transit goods trade (sales of goods which is by a vendor's order directly delivered to a customer without being previously stored at the salesman's).*

**Posredovanje u trgovini na veliko** podrazumijeva obavljanje djelatnosti trgovine na veliko uz naplatu ili po ugovoru. Uključuje se prodaja s konsignacijskih skladišta, usluge komisionara (agenata), posrednika za

***Wholesale on a fee or contract bases** consists of performing of wholesale trade by payment or contract. It includes sales from consignment warehouses, commissioners' services, mediator for trading goods*

trgovačku robu i drugih veletrgovaca koji trguju u ime ili za račun drugih te djelatnosti onih koji učestvuju u povezivanju prodavača s kupcima ili poduzimaju trgovačke transakcije u ime vlasnika robe.

*and other wholesale vendors operating in the name or on the account of others, as well as an activity of those who are engaged in connecting vendors with customers or undertake trade transactions on behalf of the owner of goods.*

## **TRGOVINA NA MALO**

## **RETAIL TRADE**

### *Izvori prikupljanja podataka*

### *Source of data collection*

Podaci o ostvarenom ukupnom prometu trgovačkih preduzeća i prometu u trgovini na malo dobiveni su iz istraživanja Mjesečni izvještaj trgovine na malo (obrazac TRG – 1).

*Data on total turnover of retail trade enterprises and retail trade turnover are obtained by the Monthly Retail Trade Report (TRG–1 questionnaire).*

Od 1. januara 2008. promijenjen je način iskazivanja podataka. Podaci o prometu od trgovine na malo iskazani su na dva načina: prema pretežnoj djelatnosti u koju su razvrstani poslovni subjekti (tabela 1) i prema trgovačkim strukama (tabela 3).

*Since 1<sup>st</sup> January 2008 has been changed as well as the method of presenting of retail trade data. Data on retail trade turnover are presented in two ways: according to the prevailing activity of the enterprise as well as by trade branches.*

Podaci o prometu iskazuju se kao apsolutni brojevi i nominalni indeksi.

*Data on turnover are presenting in the form of absolute figures and nominal indices.*

### **Jedinice posmatranja**

### **Reporting units**

Jedinice posmatranja su pravne osobe – preduzeća / trgovačka društva koja su prema pretežnoj (glavnoj) djelatnosti registrirana u trgovini na malo ili u prodaji, održavanju i popravcima motornih vozila i popravcima predmeta za ličnu upotrebu i upotrebu u domaćinstvu, tj. u odjeljku 52 ili u podrazredima 50.10.2, 50.30.2, 50.40.2 i razredu 50.50 Klasifikacije djelatnosti – Rev.1.1. Također su obuhvaćene izabrane pravne osobe iz ostalih djelatnosti ako obavljaju navedene djelatnosti.

*Reporting units are legal enterprises / trade companies engaged into retail trade or sale, maintenance and repair of motor vehicles, that is enterprises / trade companies classified by their prevailing (main) activity in section 52 or sub – classes 50.10.2, 50.30.2, 50.40.2 and class 50.50 according to the Classification of Economic Activities – NACE Rev.1.1. Selected enterprises engaged in other activities but executing the above mentioned ones are also included.*

*Obrtnici nisu obuhvaćani ovim istraživanjem.*

*Tradesmen are excluded.*

### **Definicije**

### **Definitions**

**Ukupan promet preduzeća registriranih za trgovinu na malo (isključujući PDV)** obuhvata vrijednost svih prodatih roba i obavljenih usluga na tržištu tokom mjeseca, bez obzira na to da li su naplaćene, tj. uključuje se ne samo promet od trgovine na malo nego i promet od ostalih djelatnosti .

**Total turnover of retail trade enterprises (excluding value added tax)** is a total value of all goods sold and services provided on the market in the observed period, irrespective of the fact whether they are paid or not, that is it includes retail trade turnover and also the turnover of the enterprises in other kinds of activity.

**Promet od trgovine na malo (uključujući PDV)** obuhvata vrijednost prodatih roba krajnjim potrošačima odnosno stanovništvu za vlastitu potrošnju ili za upotrebu u domaćinstvu i obavljenih usluga u posmatranom periodu bez obzira da li su naplaćene ili ne.

**Retail trade turnover (including value added tax)** is the sale of goods to final consumers, that is to population for personal consumption or for using in household and services provided, irrespective of the fact whether they are paid or not.

**Promet od ostalih djelatnosti (isključujući PDV)** obuhvata vrijednost svih ostalih prodatih proizvoda i usluga na tržištu (trgovina na veliko, posredovanje u trgovini na veliko, popravci, ugostiteljstvo i ostale djelatnosti). Ovdje se uključuje promet samo onih poslovnih subjekata čija je glavna djelatnost trgovina na

**Turnover of other kinds of activity (excluding value added tax)** includes a total value of all other goods sold and services provided on the market (from wholesale trade, wholesale on a fee or contract basis, repairs, hotels and restaurants and other activities). It includes

malo dok poslovni subjekti čija je glavna djelatnost izvan trgovine na malo tj. neka druga ne iskazuju promet od ostalih djelatnosti.

*Podaci o prometu ne uključuju porez na dodanu vrijednost što je u skladu sa EU regulativom. Međutim, raspoložemo i sa podacima o prometu s PDV – om, ali isključivo radi nacionalnih potreba.*

**PDV** je indirektni porez na potrošnju, koji se naplaćuje pri svakoj određenoj fazi u proizvodnom i distribucijskom lancu. Obuhvaća porez na dodanu vrijednost koji je obračunat kupcu. Primijenjuje se od 1.1.2006. na osnovu Zakona o porezu na dodatu vrijednost (Službeni glasnik BiH, br.9/05 i 35/05).

**Trgovačke struke** predstavljaju pretežni robni asortiman prodaje u trgovini na malo. Grupe proizvoda koji se pretežno prodaju razvrstane su na osnovi KD Rev.1.1.

#### **Otkup i prodaja poljoprivrednih proizvoda**

Podaci o otkupu i prodaji poljoprivrednih proizvoda dobiveni su iz istraživanja: Mjesečni izvještaj o otkupu poljoprivrednih proizvoda od porodičnih/obiteljskih poljoprivrednih proizvođača (obrazac TRG-31) i Mjesečni izvještaj o realizaciji poljoprivrednih proizvoda vlastite proizvodnje poljoprivrednih poslovnih subjekata i zemljoradničkih zadruga (obrazac TRG-33), koje dostavljaju poslovni subjekti i dijelovi poslovnih subjekata razvrstani u područje A (Poljoprivreda, lov i šumarstvo) i područje B (ribarstvo) Standardne klasifikacije djelatnosti, tj. poslovni subjekti (poljoprivredne zadruge, trgovačke, industrijske i druge organizacije) koji vrše otkup poljoprivrednih proizvoda od porodičnih/obiteljskih poljoprivrednih proizvođača, kao i poslovni subjekti koji vrše prodaju poljoprivrednih proizvoda iz vlastite poljoprivredne proizvodnje ili ostvarene interne realizacije poljoprivrednih proizvoda u vlastitim pogonima u svrhu proizvodnje.

Podaci o otkupu i prodaji poljoprivrednih proizvoda iskazuju se:

1. vrijednosno u KM, razvrstani po grupama proizvoda i
2. količinski u tonama, hilj. kom., hilj. lit. za važnije poljoprivredne proizvode, kao i prosječne cijene u KM po proizvodima za tekući mjesec

Podaci o prometu poljoprivrednih proizvoda na pijacama/tržnicama dobiveni su iz istraživanja: Mjesečni izvještaj o prometu poljoprivrednih proizvoda na pijacama/tržnicama (obrazac TRG -13) koje dostavljaju poslovni subjekti koji pružaju usluge korištenja prodajnog prostora pijace. Ne obuhvaćaju se količine proizvoda koje na pijacu iznose poljoprivredna dobra već samo ono što individualni poljoprivredni proizvođači donose i prodaju.

*turnover of enterprises whos main kind of activity is retail trade.*

*Data on turnover excluding VAT are presented according to the EU Regulation but also there are data on turnover including VAT for national purposes.*

***Value added tax (VAT)** is tax on exchanges. It is levied on the added value that results from each exchange. It is an indirect tax on consumption, because the consumers actually bear the cost of the tax. It has been in use since 1<sup>st</sup> of January 2006 on the bases of The Law on Value Added Tax in Bosnia and Herzegovina (Official Gazette B&H No. 9/05 and 35/05).*

***Branch** is the actual prevailing assortment of sale in retail trade. Groups of prevalingly sold products are classified according to the Classification of Economic Activities (NACE Rev.1.1).*

#### **Purchase and sale of agricultural products**

*Data on sale and purchase of the agricultural products are collected through monthly surveys : Monthly Report on purchase of agricultural products from individual agriculture producers (TRG – 31) and Monthly Report on sale own agricultural products by companies and agricultural cooperatives (TRG – 33) from legal entities and parts of legal entities classified according to the SCA into the field A (Agriculture, hunting and forestry) and the field B (Fishing), as well as other legal entities engaged in buy-off from family farms in order to resale the products or process them in own establishments (e.g. agricultural co-operatives, trading, manufacturing and other organisations) classified in other activities.*

*Data are presented:*

1. in value (KM) classified according to group of products and
2. in quantity and average prices for current period.

*Data on turnover of agricultural products at marketplaces are based according to regular statistical reports: Monthly report on turnover at marketplaces (TRG – 13) of business entities who give services for using selling area. These data covered only quantity of products from individual agricultural producers.*

Podaci o prometu poljoprivrednih proizvoda na pijacama/tržnicama iskazuju se:

1. vrijednosno u KM po grupama proizvoda i proizvodima i
2. količinski u tonama, hilj. kom., hilj. lit., kao i prosječne cijene u KM po proizvodima za tekući mjesec

*Data are presented:*

1. *in value (KM) classified according to group of products and*
2. *in quantity and average prices for current period.*

### **Definicije**

Otkup poljoprivrednih proizvoda je kupovina odnosno preuzimanje poljoprivrednih proizvoda neposredno od porodičnih/obiteljskih proizvođača koje poslovni subjekti obavljaju radi dalje prodaje ili prerade.

*Purchase of agricultural products is buying, taking over agricultural products from individual producers which performing business entities with a view of further sale and processing.*

Prodaja poljoprivrednih proizvoda je prodaja, odnosno isporuka poljoprivrednih proizvoda iz vlastite proizvodnje poslovnih subjekata i njihovih dijelova.

*Sale of agricultural products consists of sale, respectively delivery of agricultural products that are obtained from own production of business entities and parts of business entities.*

### **UGOSTITELJSTVO**

### **HOTELS AND RESTAURANTS**

Podaci o ugostiteljstvu dobiveni su iz statističkog istraživanja Tromjesečni izvještaj ugostiteljstva (obrazac UG – 11).

*The data on hotels and restaurants are collected through regular quarterly reports the Quarterly Report of Hotels and Restaurants (form UG – 11).*

Jedinice posmatranja su pravne osobe – preduzeća i njihovi dijelovi registrirani u području H – Hoteli i restorani, odjeljak 55 Standardne klasifikacije djelatnosti, tj. ugostiteljska i druga preduzeća/poduzeća koja obavljaju ugostiteljsku djelatnost.

*Reporting units are legal entities and their parts registered according to the SCA under section H – Hotels and Restaurants, Division 55, and other enterprises engaged in providing catering activity.*

Obrtnici nisu obuhvaćeni ovim istraživanjem.

*Crafts are excluded.*

**Ugostiteljska djelatnost** je djelatnost pripremanja hrane i pružanja usluga prehrane, pripremanja i usluživanja pića i napitaka te pružanja usluga smještaja.

*Hotels and restaurants activity includes food preparation and other food provision services, preparation and serving of beverages and accomodation services.*

Ugostiteljska djelatnost je i pripremanje hrane za potrošnju na drugom mjestu (u prijevoznim sredstvima, na priredbama i sl.) i opskrba tom hranom (catering).

*In line with the definition of the hotel and restaurant activity, this also includes food preparations for other places (in transport means, for parties etc.) and catering.*

**Ugostiteljskim objektom** smatra se ugostiteljska poslovna jedinica koja u poslovnom, građevinskom i funkcionalnom pogledu čini cjelinu. S obzirom na vrste ugostiteljskih usluga koje se u njima pružaju ugostiteljski objekti dijele se na ugostiteljske objekte za smještaj i ugostiteljske objekte za prehranu, a razvrstavaju se u sedam skupina i to: hoteli, kampovi, restorani, barovi, buffet, kafane/kavane, kantine i pripremnice obroka (catering) - Zakon o turističko – ugostiteljskoj djelatnosti ("Službene novine Federacije BiH", broj:19/96 i 28/03).

*Hotel and restaurant facility is a business unit in the hotel and restaurant activity, which forms a whole in the business, construction and functional sence. Depeding on the type of services they provide, hotel and restaurant facilities are categorized in the following categories: accomodation facilities and facilities serving food. All of them are classified into: hotels, camps, restaurants, bars, buffet, cafe, cantes and catering. (Hotel and Restaurant Activity Act. « Službene novine F B&H », broj 19/96; 28/03).*

**Promet u ugostiteljstvu** obuhvaća vrijednost izvršenih ugostiteljskih usluga (hrana, piće, smještaj) i drugih

*Turnover in hotel and restaurant activity includes the value of provided goods and non-goods services –*

usluga uobičajenih u ugostiteljstvu (prodaja suvenira, razglednica, novina, duhanskih proizvoda i dr.) bez obzira na to jesu li naplaćene. U vrijednost tih usluga uključen je i porez na promet.

**Broj zaposlenih** obuhvaća sve osobe koje stvarno rade u ugostiteljskoj poslovnoj jedinici (na neodređeno i određeno vrijeme) uključujući i vlasnike, zaposlene u upravi poslovnog subjekta i u pomoćnim službama.

## TURIZAM

Podaci o kapacitetima za smještaj, broju dolazaka i noćenja turista po vrstama objekata i prema zemlji prebivališta dobiveni su iz istraživanja Mjesečni izvještaj o turistima i noćenjima (obrazac TU-11).

Jedinice posmatranja su poslovni subjekti i njihovi dijelovi registrirani prema KD u području H - Ugostiteljstvo, tj. ugostiteljska i druga preduzeća koja pružaju usluge smještaja gostima.

**Turist** je svaka osoba koja u mjestu izvan svog prebivališta provede najmanje jednu noć u ugostiteljskom ili drugom objektu za smještaj gostiju, radi odmora ili rekreacije, zdravlja, studija, sporta, religije, porodice, poslova, javnih misija i skupova.

**Domaći turist** je svaka osoba sa prebivalištem u Bosni i Hercegovini koja u nekom mjestu u Bosni i Hercegovini, izvan mjesta svog prebivališta, provede najmanje jednu noć u ugostiteljskom ili drugom objektu za smještaj gostiju.

**Stranim turistima** smatraju se sve osobe koje u Bosni i Hercegovini nemaju stalno prebivalište, a provedu najmanje jednu noć u ugostiteljskom ili drugom objektu za smještaj gostiju.

## ZAPOSLENOST I PLAĆE

### Zaposlenost

Podaci o broju zaposlenih prikupljaju se provođenjem redovnog/redovitog Mjesečnog istraživanja o zaposlenima i plaći (Rad-1) u pravnim osobama, i Istraživanja o fizičkim osobama – vlasnicima koji samostalno obavljaju djelatnost - profesiju i osobama koje su kod njih zaposlene (Rad-15).

Broj zaposlenih u pravnim osobama rezultat je obrade podataka redovnog Mjesečnog istraživanja (Rad-1), koji pravne osobe popunjavaju na osnovu propisanih evidencija. Istraživanjem su obuhvaćene pravne osobe svih oblika vlasništva, tijela državne vlasti svih nivoa, ustanove i druge organizacije.

Podaci o zaposlenima u obrtu i djelatnostima slobodnih profesija rezultat su obrade Istraživanja Rad-15, i preuzimaju se od Zavoda zdravstvenog osiguranja.

*accompanying basic hotel and restaurant services, irrespective of the fact whether the services have been paid for. VAT has been included in the turnover.*

*The number of person in employment includes all persons employed for fixed or unspecified period, including owners, persons employed in administration and supporting services.*

## TOURISM

*Data on capacities, the number of tourist arrivals and tourist nights by type of accommodation and country of residence are collected through Monthly Report on Tourist Arrivals and Tourist nights (Form TU-11).*

*Report units are business entities and their parts registered according to the CEA under section H - Hotels and restaurants and other enterprises engaged in providing accommodation services in tourism.*

*Tourist is every person who, outside his place of permanent residence, spends at least one night in a hotel or another accommodation facility for reasons of rest, recreation, health, study, sport, religion, family, business, public tasks or meeting.*

*Domestic tourist is a person with permanent residence in Bosnia and Herzegovina who spends at least one night in a hotel or some other accommodation facility outside their place of residence.*

*Foreign tourist is a person with permanent residence outside Bosnia and Herzegovina who temporarily resides in Bosnia and Herzegovina and who spends at least one night in a hotel or same other accommodation facility.*

## EMPLOYMENT AND WAGES

### Employment

*The data on persons in employment are obtained by regular Monthly survey on employment and wages (Rad-1) in legal entities, and Survey on persons employed in crafts and trades and free lances (Rad-15).*

*The number of persons employed in legal entities are collected through regular Monthly surveys (Rad -1) filled in by legal entities according to the records of persons in employment. The survey includes legal entities of all types of ownership, government bodies, institutions and other organizations.*

*Data on persons employed in crafts and trades and free lances are collected by the Reports Rad-15 which are taken over from the records of the Offices for Health*

#### *Insurance.*

U podatke o zaposlenima uključeni su zaposlenici (uključujući zaposlenike u odbrani/obrani i policiji) i vlasnici obrta i slobodnih profesija.

*The number of persons in employment includes all employees and employers (owners of crafts and trades and free lances). These data include the employed persons in legal entities, craft and trades and free lanches, and in defence and police.*

**Zaposlenici** su osobe koje su zasnovale radni odnos sa poslodavcem (pravnom ili fizičkom osobom-obrt) na neodređeno ili određeno vrijeme, neovisno od dužine radnog vremena i vlasništva pravne osobe.

**Employees** are persons employed by an employer (legal entities or owners of craft and trade) for a fixed or unspecified period of time, irrespective of whether they work full time or less than full time.

**Vlasnik obrta ili djelatnosti slobodne profesije** je osoba koja je vlastitim sredstvima osnovala obrt ili slobodnu profesiju u kojoj u svoje ime i za svoj račun sama ili uz pomoć zaposlenika obavlja djelatnost.

**Owners of craft and trade shops or free lance activities** are persons who established, with their own means, a shop or a free lance where they, in their own name and on their account, perform an activity, alone or with employees.

**Godišnji prosjek** broja zaposlenih izračunava se na osnovu podataka mjesečnih stanja za tu godinu.

**Annual average** of the number of persons in employment is calculated on the basis of monthly data.

#### **Nezaposlenost**

#### **Unemployment**

Podaci o ukupnom broju nezaposlenih osoba preuzimaju se od Federalnog zavoda za zapošljavanje, i uključuju osobe koje su u ovom zavodu registrirane kao nezaposlene osobe.

*Data on the number of unemployed persons are taken over from the Employment Office and include only persons registered as unemployed at this office.*

#### **Plaće**

#### **Wages**

Podaci o prosječnoj mjesečnoj isplaćenju neto i bruto plaći obračunavaju se na osnovu podataka prikupljenih Mjesečnim istraživanjem o zaposlenima i plaći (Rad-1). Istraživanjem su obuhvaćene pravne osobe svih oblika vlasništva, tijela državne vlasti svih nivoa, ustanove i druge organizacije, po organizaciono teritorijalnom principu na nivou općine.

*Data on average monthly paid off net and gross earnings are calculated on the base of the data collected with regular Monthly survey on employment and wages Rad-1. The survey includes legal entities of all types of ownership, government bodies, institutions and other organizations.*

Istraživanje o plaćama obuhvaća isplaćene neto i bruto plaće zaposlenih koji imaju zasnovan radni odnos, bez obzira na vrstu radnog odnosa i trajanje radnog vremena.

*The statistical survey on wages covers paid off net and gross earnings of persons in payed employment, irrespective of the kind of employment and number of working hours.*

**Prosječna mjesečna isplaćena neto plaća** obuhvaća isplaćenu plaću za obavljene rad, kao i naknade plaća po osnovu radnog odnosa: godišnji odmor, plaćeni dopust, državne praznike i neradne dane utvrđene zakonom, bolovanja koja isplaćuje poslovni subjekat, plaćeno odsustvo sa posla, zastoje u poslu bez krivnje zaposlenog.

**Monthly paid of net earning** includes income of a person in employment earned for the work done during regular working hours as well as for annual leave, paid leave, public holidays and day-offs defined by law, sickness which are paid by employer, paid absence from the work, lay-offs and job stops caused against person's will and of no fault of his own, and all other payments which are subject to contributions.

**Prosječna mjesečna isplaćena bruto plaća** obuhvaća sve vrste neto isplata plus zakonom propisana obavezna/obvezna izdvajanja iz bruto plaće (doprinosi iz bruto plaće).

**Average monthly gross earning** includes all kinds of net pays plus contributions from gross earnings as prescribed by law.

Prosječna mjesečna isplaćena neto i bruto plaća po zaposlenom izračunava se dijeljenjem ukupnih isplata sa brojem zaposlenih koji su učestvovali u isplatama.

*Average paid off net and gross earnings per person in employment are calculated by dividing the total of pay-offs with the number of persons who participated in that payments.*

**U obračun nisu uključene** plaće pripadnika odbrane, kao ni plaće zaposlenih u obrtu i slobodnim profesijama.

**It does not include** pay-offs of persons in employment in crafts and trades and freelancers and persons employed in defence.

## **CIJENE**

## **PRICES**

### **Izvori i metode prikupljanja podataka**

### **Source and methods of data collection**

Cijene proizvođača industrijskih proizvoda dostavljaju izabrani poslovni subjekti koji su, prema Klasifikaciji djelatnosti - KD, razvrstani u područja C, D i E. Podaci o cijenama se dostavljaju na obrascima C- 41, prema Nomenklaturi industrijskih proizvoda, za proizvode sa najvećom realizacijom na domaćem tržištu.

*Producers' prices of industrial products are supplied by selected business entities, classified according to the CEA into section C, D and E. The producers' prices of industrial products have been collected through report forms C – 41, according to the Nomenclature of Industrial Products, for the most important products, that is, products with the highest sale on the domestic market.*

Sve cijene prikupljaju uposlenici Federalnog zavoda za statistiku prema utvrđenom vremenskom rasporedu i unaprijed odabranom uzorku prodavnica, tržnica i ustanova koje pružaju različite usluge stanovništvu. Snimatelji cijena dobijaju jasne specifikacije naziva proizvoda, njegove COICOP šifre i jedinice mjere i na osnovu tih informacija samostalno biraju konkretan proizvod čiju će cijenu snimati na određenom prodajnom mjestu, u skladu sa kriterijem najprodavanijeg proizvoda na datom prodajnom mjestu. Kako bi se osiguralo da snimatelji iz mjeseca u mjesec snimaju cijene istih proizvoda, te kako bi se moglo pratiti koje proizvode snimatelji posmatraju na terenu, u upitnik se unose karakteristike proizvoda, kao što su marka, vrsta i količina proizvoda koji se snima, te informacije o eventualnim zamjenama ovih karakteristika ukoliko ih bude. Takav način snimanja omogućuje praćenje promjene kretanja cijena između dva perioda tj. praćenje dinamike kretanja cijena.

*All the prices are being collected by the personnel of the Federal Office of statistics of FB&H by the pre-defined schedule and panel of outlets, markets and Institutions providing different kinds of services to citizens. The price collectors receive a clear specifications of the item name, it's COICOP code, and unit of measurement that allows them to choose a concrete item for price collecting in specific outlet, in accordance with the criterion of the most sold products in that outlet. In order to be sure that the collector is collecting prices for exactly the same items each month the form for price collecting also includes the information's on detailed product description in terms of brands, variety and quantity, as well as the information's on possible replacements of items. All of this allows us the monitor the exact price change in different periods.*

Za potrebe indeksa potrošačkih cijena, snimanje cijena se vrši sljedećih dana u mjesecu:

*For the purposes of CPI calculations, the price collection is scheduled as follows:*

- za poljoprivredne proizvode koji se prodaju na tržnicama cijene se prikupljaju dva puta mjesečno, i to u prvoj i trećoj sedmici u mjesecu;
- za sve ostale proizvode cijene se, u skladu sa važećim Evropskim regulativama, prikupljaju jedanput mjesečno (između 1. i 21. u mjesecu), s tim da se nužno održava isti interval između prikupljanja.

- for agricultural products sold on green markets the prices are being collected twice a month, in the first and third week of a month;
- for other items the prices, in accordance with European Regulative, are being collected once a month (on the 1 and 21 of the month) with the obligation of maintaining the interval of price collection.

Ponderi koji se primjenjuju za izračunavanje indeksa potrošačkih cijena su koeficijenti koji odražavaju relativnu važnost odabranih proizvoda i usluga u ukupnoj potrošnji domaćinstava na domaćem teritoriju. Pomoću njih se izračunavaju elementarni indeksi kao ponderisani prosjeci. Bazirani su na podacima povezanim sa finalnom potrošnjom domaćinstava i na podacima o broju stanovnika.

*Weights used for calculating the CPI reflect relative importance of the sampled goods or services in the total consumption of resident households within the domestic territory. They are used for elementary indices calculations as the weighted averages. They are based on the data linked to the Household Final Consumption and population.*

Osnovni izvor podataka za izradu pondera za obračun indeksa potrošačkih cijena je Anketa o potrošnji domaćinstava. Za izračunavanje indeksa

*The most important data sources for calculating the weights used in the consumer price indices are the Household Budget Survey. Since January 2007, the*



potrošačkih cijena od januara 2007. godine primjenjuju se ponderi koji se baziraju na podacima iz Ankete o potrošnji domaćinstava iz 2004. godine. Ponderi se svake godine koriste indeksom kretanja cijena u prethodnoj godini.

Za obračun indeksa potrošačkih cijena upotrebljava se Klasifikacija lične potrošnje prema namjeni (Classification of Individual Consumption by Purpose-COICOP) po kojoj se proizvodi i usluge dijele na dvanaest osnovnih odjeljaka za koje se izračunavaju indeksi.

Izračunavanje indeksa potrošačkih cijena počinje izračunavanjem elementarnih indeksa (indeksa proizvoda) i indeksa reprezentativnih stavki na nivou gradova. Pri tome se kao mjera srednje vrijednosti koristi geometrijska sredina. Agregatni indeksi se nakon toga izračunavaju korištenjem Laspeyres-ove formule za ponderisanu aritmetičku sredinu počevši od indeksa reprezentativnih stavki na nivou gradova pa do ukupnog indeksa Federacije Bosne i Hercegovine. Referentna baza za izračunavanje indeksa je 2005. godina.

#### **Obuhvat**

Indeks potrošačkih cijena u Federaciji Bosne i Hercegovine izračunava se na osnovu reprezentativne liste proizvoda koju u 2007. godini čine 646 proizvoda. Svakog mjeseca prikuplja se oko 10000 cijena na unaprijed definiranom uzorku prodajnih mjesta i geografskih lokacija.

**Geografski obuhvat.** Cijene se prikupljaju na pet lokacija (gradova) u Federaciji Bosne i Hercegovine: (Bihać, Mostar, Sarajevo, Tuzla i Zenica) odabranih prema kriteriju broja stanovnika i njihovoj ulozi u geografskom području kojem pripadaju.

**Obuhvat proizvoda.** Obuhvaćeni su najvažniji proizvodi i usluge koje kupuje stanovništvo radi finalne potrošnje. Obuhvat dobara i usluga redovno se revidira kako bi se očuvala reprezentativnost liste proizvoda s obzirom na ukuse potrošača i njihove navike u pogledu kupovine.

Indeks potrošačkih cijena se koristi kao mjera inflacije, za usklađivanje plaća i zarada u skladu sa kolektivnim ugovorima, te penzija i socijalnih davanja. Također se koristi i za očuvanje vrijednosti kod ugovora s indeksnim klauzulama, omogućuje upoređivanje kretanja cijena unutar zemlje između pojedinih regiona, te služi kao osnov za deflacioniranje pojedinih makroekonomskih agregata u statistici nacionalnih računa i u druge svrhe.

*compilation of the CPIs has been based on the weights derived from household expenditures from the 2004 Household Budget Survey, updated every year according to changes in prices in a previous year.*

*The classification of products used in the CPI is based on the Classification of Individual Consumption by Purpose (COICOP) The COICOP breaks consumer expenditure is divided into twelve different groups of consumer goods and services.*

*Consumer Price Index calculation begins with the computation of elementary aggregate indices (items indices) and representative position at the level of towns. Elementary aggregate indices are calculated by using Laspeyres formula for weighted arithmetic mean starting from the level of representative positions indices at the level of towns to the overall index at the level of Federation Bosnia and Herzegovina. Reference base year for index calculation is 2005.*

#### *Coverge*

*The CPI in Federation of Bosnia and Herzegovina is calculated on the basis of the representative List of products that in 2007 consisting of 646 different items. Each month over 10000 prices are being collected in a fixed panel of geographical locations and outlets.*

**Geographic coverage.** *The prices are being collected in five geographic locations (towns) of Federation of Bosnia and Herzegovina (Bihac, Mostar, Sarajevo, Tuzla and Zenica) chosen by the criterion of their weight in terms of population and their role with respect to the geographical areas they belong to.*

**Product coverage.** *All relevant goods and services bought by the reference population for the purpose of final consumption are included in the index. The coverage of goods and services is reviewed regularly in order to ensure the representative of the basket with respect to the consumer tastes and purchasing practices.*

*The CPI can be used for various purposes. It can be used as a measure of inflation, it can serve to guarantee the value of recurrent payments in escalator clauses for contractual relationships (for example, the CPI can serve for indexing wages and salaries in collective agreements, for indexing pensions etc.), it enables a comparison of inflation in the country with inflation in other countries as well as a comparison of price movements within a particular country and regions, also it can serve as a basis for deflating national accounts data and other purposes.*

Indeks cijena proizvođača industrijskih proizvoda se izračunava po Laspeyresovoj formuli na osnovu cijena proizvoda i njihovih pondera. Za izradu pondera uzeti su poslovni subjekti iz područja C, D i E koji su u 2000. godini imali prihod od prodaje proizvoda veći od 500.000 KM i broj zaposlenih veći od 4.

## Definicije

**Indeks potrošačkih cijena** predstavlja mjeru promjena cijena proizvoda i usluga koje rezidentna domaćinstva kupuju radi zadovoljenja svojih ličnih potreba.

**Indeks potrošačkih cijena sa privremenim umanjenjima cijena** je poseban vid indeksa potrošačkih cijena jer se kod njegovog izračunavanja uzimaju u obzir privremena sniženja cijena u skladu sa Regulativom EU broj 2602/2000.

**Proizvod:** bilo koji proizvod ili usluga za ličnu potrošnju koji se mogu kupiti, grupni naziv za proizvode i usluge.

**Reprezentativna stavka:** proizvod na najnižem nivou agregacije, odnosno proizvod u prodajnom mjestu na jednoj geografskoj lokaciji za koji se može procijeniti ponder. Proizvodima iz nižih nivoa agregacije nije moguće dodijeliti ponder jer za to ne postoje reprezentativni podaci.

**Stopa promjene:** stopa promjene u specifičnom referentnom periodu u poređenju sa vrijednošću sa početka tog perioda ili iz konkretno definiranog ranijeg perioda.

## STANOVNIŠTVO

**Metodologija izrade procjena ukupnog broja prisutnih stanovnika, stanje 30. juni 2007.**

Procjena broja stanovnika Federacije BiH izrađuje se uz korišćenje svih raspoloživih podataka i evidencija. Procjena sa stanjem 30.06.2007. godine urađena je uz korišćenje sljedećih elemenata procjene:

Za starosnu grupu 0-6 godina korišteni su obrađeni statistički podaci o broju registrovane živorođene djece rođene u periodu od 2000 – 2007 godine (podaci iz matičnih-mjesnih ureda općine). Ovaj broj je korigovan za opštine kod kojih se izvjestan broj rođenja registruje u drugoj državi. Za starosnu grupu 7-14 korišteni su podaci o broju djece upisane u školsku 2006/2007 godinu. S obzirom na činjenicu da, u nekim slučajevima, nisu sva živorođena djeca obuhvaćena osnovnim obrazovanjem, statistički podatak o broju djece upisane u osnovne škole korigovan je faktorom 1,02 jer je ovaj koeficijent indikator iz anketa koje je

*Data on prices of goods and weights for these products are the basis for index calculation. They are calculated according to the Laspeyres formula. Every business entities under section C, D and E that reach in 2000 year a certain level in the sale income (more than 500.000 KM), with 4 or more persons employed are the basic data sources for calculating the weights.*

## Definition

**Consumer Price index** allows us to measure the consumer price inflation that is the rate of change of the consumer prices of goods and services that are purchased by the households through monetary transactions in the economic territory of the country for products that directly satisfy consumer needs.

**Consumer Prices Index with temporary reduction** represents a specific mode of consumer prices that includes temporary reduction of prices in accordance with the EU Regulative No. 2602/2000.

**Products:** any consumer goods or services that can be purchased, a term covering both goods and services.

**Representative position:** lowest level of product aggregation, i.e. item in an outlet in a geographic location with a weight. The items at the lower levels of aggregation do not have weights attributed due to the lack of relevant data.

**Rate of change:** the rate of change of the specific reference period in comparison with the value from the beginning of that period or other pre-defined earlier period.

## POPULATION

**Methodology for estimation of total present population, June 30, 2007.**

*The estimation of present population was made by using all available data and databases. The estimation June 30, 2007. was made using the data as follows: For age group 0-6 years data on livebirths in the period 2000-2007 were used (data collected from the register offices in municipalities). These data were corrected for some municipalities where a number of livebirths is registered in other country. The data on enrolled pupils in school year 2006/2007 were used for age group 7-14. The data on enrolled pupils in primary school was corrected by coefficient 1,02 because all livebirths are not covered by primary schools and this coefficient is an indicator from sample surveys which are carried out by Federal Office of Statistics (LSMS, ŽUBIH, HBS, LFS).*

proveo Federalni zavod za statistiku (LSMS, ŽUBIH, HBS, LFS).

Za starosnu grupu 15-18 korišteni su podaci o broju učenika upisanih u srednje škole u školskoj 2006/2007 godini koji su korigovani naviše koeficijentom 1,173 koji se odnosi na djecu koja nisu obuhvaćena srednjim obrazovanjem, a taj koeficijent je dobiven provođenjem anketnih istraživanja navedenih pod brojem 1.

Stanovništvo starosti 19 i više godina izračunato je na osnovu evidencija CIPS projekta. Broj lica evidentiranih u ovom projektu umanjen je za broj lica starosti 0-18 godina koja se nalaze u ovoj evidenciji, a koja su u našim procjenama obuhvaćena prema objašnjenjima navedenim pod 1 i 2. S obzirom na činjenicu da izvjestan broj stanovnika, bez obzira što je završen rok za dobivanje novih CIPS ličnih karata, nije dobio nove lične karte, dobiveni broj je za svaku općinu povećan za procijenjeni procenat neodziva građana; 7% za pretežno ruralne općine i 3% za pretežno urbane općine.

Na ovaj način dobiveni, procijenjeni broj stanovnika analiziran je sa stanovišta učešća broja stanovnika starosti 0-14 u ukupnom dobivenom broju stanovnika i učešća ove starosne grupe u ukupnom stanovništvu prema podacima Popisa stanovništva 1991. godine, te je za one općine kod kojih je ova razlika bila velika izvršena korekcija, a za stanovništvo starosti 18 i više godina za sporne općine korekcija je urađena koristeći broj glasača registrovanih na glasačkim listama za pojedine opštine.

Ukupan broj ženskog stanovništva starosti 15-64 godina izračunat je na osnovu odnosa broja žena i muškaraca u ovoj starosnoj skupini od 50,93 : 49,07 dobivenog iz anketnih istraživanja.

Stanovništvo starosti 65 i više godina izračunato je na bazi učešća ove starosne grupe u ukupnom stanovništvu prema evidenciji CIPS. Broj žena za ovu starosnu grupu izračunat je na osnovu učešća žena u ovoj starosnoj grupi prema CIPS projektu.

S obzirom na činjenicu da procjena broja stanovnika ne predstavlja rezultate popisa stanovništva, molimo korisnike podataka da procjena broja stanovnika ne bude jedini kriterij za raspodjelu bilo koje vrste finansijskih sredstava.

*The data on enrolled pupils in secondary schools in school year 2006/2007 were corrected by coefficient 1,173 related to children who are not covered by secondary schools (this coefficient originated from sample surveys under point 1) and they were used for estimation of population aged 15-18.*

*The data on population aged 19 and over calculated on the base of CIPS project database. The total number of persons according to this project was diminished with the number of persons aged 0-18 who are registered in this project and which is covered by explanations under point 1 and 2. The new number was corrected by coefficient 1,07 for mostly rural and 1,03 for mostly urban municipalities because not whole population was covered by CIPS project database.*

*The new number of total population and the share of population aged 0-14 in total population were analysed. We compared this percentage with 1991 Census percentages and corrected this data for municipalities where this difference was high. For population aged 18 and over we consulted the data on voters for some municipalities.*

*The total number of females aged 15-64 was calculated according to the females : males ratio of 50,93:49,07 which is the result of sample surveys.*

*The population aged 65 and over was calculated on the base of share of this age group in total population according to the CIPS project database. The number of females in this age group was calculated on the base of share of females in this age group according to the CIPS project database.*

*The estimation of total population by municipalities is not the result of census population and therefore we ask the users of our data not to use the data as the only one criteria for distribution of financial resources.*