

ISSN 1840-1600

**BOSNA I HERCEGOVINA  
FEDERACIJA BOSNE I HERCEGOVINE  
FEDERALNI ZAVOD ZA STATISTIKU**

*BOSNIA AND HERZEGOVINA  
FEDERATION OF BOSNIA AND HERZEGOVINA  
FEDERAL OFFICE OF STATISTICS*

**MJESEČNI STATISTIČKI PREGLED  
FEDERACIJE BOSNE I HERCEGOVINE**

*MONTHLY STATISTICAL REVIEW  
OF THE FEDERATION OF B&H*

**BROJ 9**  
*NUMBER 9*

**GODINA XIII**  
*YEAR XIII*

**SARAJEVO, SEPTEMBAR/RUJAN 2009. GODINE**  
*SARAJEVO, SEPTEMBER 2009*

**IZDAJE I ŠTAMPA/TISKA FEDERALNI ZAVOD ZA STATISTIKU**  
**PUBLISHED AND PRINTED BY THE FEDERAL OFFICE OF STATISTICS**  
Zelenih beretki 26, 71 000 Sarajevo  
Tel/Phone/Fax: +387 33 65 77 04  
Web stranica/Web site: [www.fzs.ba](http://www.fzs.ba)  
E- mail: fedstat@fzs.ba

**ODGOVARA DIREKTOR: Derviš Đurđević**  
**PERSON RESPONSIBLE: Derviš Đurđević, Director general**

**MOLIMO KORISNIKE OVE PUBLIKACIJE DA PRILIKOM KORIŠĆENJA PODATAKA NAVEDU IZVOR**  
**THOSE USING DATA FROM THIS ISSUE ARE REQUESTED TO STATE THE SOURCE**

## PREDGOVOR

Federalni zavod za statistiku svakog mjeseca radi publikaciju "Mjesečni statistički pregled Federacije Bosne i Hercegovine" s namjerom da upozna nadležne organe i institucije Federacije Bosne i Hercegovine i druge korisnike sa osnovnim/temeljnim statističkim podacima i pokazateljima iz oblasti ekonomskih i drugih kretanja u Federaciji BiH.

Publikacija je urađena na bazi raspoloživih statističkih podataka koje su izvještajne jedinice dostavile Federalnom zavodu za statistiku prema Planu provođenja statističkih istraživanja od interesa za F BiH i njihovoj periodičnosti.

Zavod objavljuje i podatke drugih institucija koje su uključene u sistem/sustav statističkih istraživanja: Federalni zavod za MIO – PIO, Federalni zavod za zapošljavanje.

Podaci za juli/srpanj 2009. godine dati su iz oblasti potrošačkih cijena i industrijske proizvodnje, a za juni/lipanj 2009. godine iz oblasti šumarstva, građevinarstva, unutrašnje/unutarnje trgovine, turizma, zaposlenosti, nezaposlenosti i plaća, vitalne statistike, i kvartalni podaci iz oblasti poljoprivrede.

Pored podataka koji se redovno/redovito objavljuju u mjesečnoj publikaciji u ovom broju prezentirani su prethodni podaci iz oblasti investicija u Federaciji BiH za 2008. godinu.

Mjesečni statistički pregled Federacije BiH izlazi do 20-og u mjesecu.

U cilju poboljšanja kvaliteta naše mjesečne publikacije prihvatit ćemo vaše primjedbe, prijedloge i sugestije.

## PREFACE

*The Federal Office of Statistics works the publication of "Monthly Statistical Review of the Federation of B&H" with intention to inform the authorised organs and institutions of the Federation of Bosnia and Herzegovina and other users with basic statistical data and indicators from the field of economic and other trends in the Federation of Bosnia and Herzegovina.*

*The Monthly Statistical Report is prepared on the basis of available statistical data which are reporting units send to Federal Statistics Office according to Statistical Researches Programme for F B&H and their periodical.*

*The Office publishes also the data obtained from other institutions involved in the system of statistical surveys. Data are provided by the Federal Office of MIO – PIO and Federal Employment Service.*

*Data in July 2009 are given for the fields of consumer prices and index industrial production and for June 2009 forestry, construction, home trade, tourism, employment, unemployment and wages, vital statistics, quartaly data for agriculture.*

*In addition to data, which are regular presented in our monthly bulletin, in this publication we presented preliminary data from of Gross investment for 2008.*

*The Monthly Statistical Review of the F B&H will be published on or before the 20 th of each month.*

*With a view of improvement the quality each subsequent Monthly Statistical Bulletin, we would like to thank you in advance for your suggestions, comments and proposals.*

**SKRAĆENICE/KRATICE**

d.n.	drugdje nespomenuto
Cefta	Sporazum o slobodnoj trgovini srednjoevropskih/srednjoeuropskih zemalja
Efta	Evropsko/Europsko udruženje za slobodnu trgovinu
EU	Evropska/Europska unija
GWh	gigavat-sat
ha	hektar
hilj.	hiljadu
hl	hektolitar
kg	kilogram
KM	konvertibilna marka
km	kilometar
km <sup>2</sup>	kvadratni kilometar
kom.	komad
kut.	kutija
KV	kvalificirani (radnik)
KVG	Klasifikacija vrsta građevina
kW	kilovat
l	litra
m	metar
m <sup>2</sup>	kvadratni metar
m <sup>3</sup>	kubni/kubični metar
mil.	milion
MWh	megavatsat
NKV	nekvalificirani (radnik)
NSS	niža stručna sprema
PKV	polukvalificirani (radnik)
KD	Klasifikacija djelatnosti
SMTK	Standardna međunarodna trgovinska klasifikacija
SSS	srednja stručna sprema
t	tona
tis.	tisuća
USD	američki dolar
VKV	visokokvalificirani (radnik)
VSS	visoka stručna sprema
VŠS	viša stručna sprema

**ZNAKOVI**

-	nema pojave
...	ne raspolaže se podatkom
0	podatak je manji od 0,5 upotrijebljene jedinice mjere
∅	prosjeak
1)	oznaka za napomenu
*	ispravljen podatak

**ABBREVIATIONS**

<i>CEFTA</i>	<i>Central European Free Trade Agreement</i>
<i>CTC</i>	<i>Classification of types of construction</i>
<i>EFTA</i>	<i>European Free Trade Association</i>
<i>EU</i>	<i>European Union</i>
<i>GWh</i>	<i>gigawatt-hour</i>
<i>ha</i>	<i>hectare</i>
<i>hl</i>	<i>hectolitre</i>
<i>kg</i>	<i>kilogram</i>
<i>KM</i>	<i>Convertible marks</i>
<i>km</i>	<i>kilometer</i>
<i>km<sup>2</sup></i>	<i>square kilometer</i>
<i>kW</i>	<i>kilowatt</i>
<i>l</i>	<i>litre</i>
<i>m</i>	<i>meter</i>
<i>m<sup>2</sup></i>	<i>square meter</i>
<i>m<sup>3</sup></i>	<i>cubic meter</i>
<i>000</i>	<i>thousand</i>
<i>000.000</i>	<i>million</i>
<i>Mfr.</i>	<i>manufacture</i>
<i>MWh</i>	<i>megawatt hour</i>
<i>n.e.c.</i>	<i>not elsewhere classified</i>
<i>p/st</i>	<i>number of items (pieces/sticks)</i>
<i>CA</i>	<i>Standard Classification of Economic Activities</i>
<i>SITC</i>	<i>Standard International Trade Classification</i>
<i>t</i>	<i>tons</i>
<i>USD</i>	<i>American dollar</i>

**SYMBOLS**

-	<i>no occurrence</i>
...	<i>data not available</i>
0	<i>value is less than 0,5 of the unit of measure used</i>
∅	<i>average</i>
1)	<i>footnote</i>
*	<i>corrected data</i>

**SADRŽAJ**  
*CONTENTS*

<b>PREDGOVOR</b> <i>PREFACE</i>	3
<b>SKRAĆENICE/KRATICE I ZNAKOVI</b> <i>ABBREVIATIONS AND SYMBOLS</i>	4
<b>OSNOVNI POKAZATELJI PRIVREDNIH/GOSPODARSKIH I DRUGIH KRETANJA U F BiH</b> <i>MAYOR INDICATORS OF ECONOMIC AND OTHER TRENDS IN FB&amp;H</i>	7
<b>INDUSTRIJSKA PROIZVODNJA - INDUSTRIJSKI PROIZVODI</b> <i>INDUSTRIAL PRODUCTION</i>	8
<b>POLJOPRIVREDA</b> <i>AGRICULTURE</i>	13
<b>ŠUMARSTVO</b> <i>FORESTRY</i>	14
<b>GRAĐEVINARSTVO</b> <i>CONSTRUCTION</i>	15
<b>PRIJEVOZ, SKLADIŠTENJE I TELEKOMUNIKACIJE</b> <i>TRANSPORT, STORAGE AND TELECOMMUNICATION</i>	17
<b>UNUTRAŠNJA/UNUTARNJA TRGOVINA</b> <i>HOME TRADE</i>	18
<b>VANJSKA TRGOVINA</b> <i>FOREIGN TRADE</i>	29
<b>UGOSTITELJSTVO</b> <i>HOTELS AND RESTAURANTS</i>	48
<b>TURIZAM</b> <i>TOURISM</i>	50
<b>ZAPOSLENOST, NEZAPOSLENOST I PLAĆE</b> <i>EMPLOYMENT, UNEMPLOYMENT AND PAY</i>	53
<b>CIJENE</b> <i>PRICES</i>	63
<b>VITALNA STATISTIKA</b> <i>VITAL STATISTIC</i>	72
<b>KOMENTARI</b> <i>COMMENTARIES</i>	79
<b>METODOLOŠKA OBJAŠNJENJA</b> <i>NOTES ON METHODOLOGY</i>	87



**OSNOVNI POKAZATELJI PRIVREDNIH/GOSPODARSKIH KRETANJA**  
**MAJOR INDICATORS OF ECONOMIC TRENDS**

	<u>2006</u> <u>2005</u>	<u>2007</u> <u>2006</u>	<u>2008</u> <u>2007</u>	<u>VIII 2009</u> <u>VII 2009</u>	<u>VIII 2009</u> <u>VIII 2008</u>	<u>I-VIII 2009</u> <u>I-VIII 2008</u>
<b>Indeksi industrijske proizvodnje</b>	110,4	108,6	107,9	97,8	90,0	89,5
<i>Indices of industrial production</i>						
<b>Indeksi potrošačkih cijena</b>	105,97	101,85	107,7	99,9	98,6	100,2
<i>Consumer price indices</i>						
<b>Indeksi cijena proizvođača industrijskih proizvoda</b>	103,4	104,5	107,1	99,5	95,3	98,6
<i>Indices of producers' prices of industrial products</i>						

	<b>Ø 2006</b>	<b>Ø 2007</b>	<b>Ø 2008</b>	<b>V 2009</b>	<b>VI 2009</b>	<b>VII 2009</b>
<b>Broj zaposlenih</b>	389.601	413.676	430.745	426.624	427.057	425.702
<i>Number of employed persons</i>						
<b>Broj nezaposlenih</b>	355.102	370.459	345.381	341.911	344.025	347.701
<i>Number of unemployed persons</i>						
<b>Prosječna neto plaća, u KM</b>	603,21	662,10	751,30	792,26	792,88	792,94
<i>Average net wage, in KM</i>						
<b>Prosječna bruto plaća, u KM</b>	887,07	973,68	1.104,85	1.203,85	1.205,08	1.204,86
<i>Average gross wage, in KM</i>						

	<b>2006</b>	<b>2007</b>	<b>2008</b>	<b>V 2009</b>	<b>VI 2009</b>	<b>VII 2009</b>
<b>Promet u ugostiteljstvu, u 000 KM<sup>2)</sup></b>	95.282	118.787	135.697	-	-	62.224 <sup>2)</sup>
<i>Turnover in catering trade, in 000 KM<sup>2)</sup></i>						
<b>Noćenja turista - ukupno<sup>1)</sup></b>	661.113	750.789	744.484	76.162	71.620	77.790
<i>Tourist arrivals - total<sup>1)</sup></i>						
<b>domaći turisti<sup>1)</sup></b>	243.687	273.190	275.355	29.389	26.867	23.539
<i>Domestic tourist<sup>1)</sup></i>						
<b>strani turisti<sup>1)</sup></b>	417.126	477.599	469.129	46.773	44.753	54.251
<i>Foreign tourist<sup>1)</sup></i>						
<b>Izvoz, 000 KM</b>	3.539.817	4.149.985	4.647.304	296.014	301.704	356.570
<i>Exports, 000 KM</i>						
<b>Uvoz, 000 KM</b>	8.107.882	9.906.472	11.355.675	674.927	705.854	694.902
<i>Imports, 000 KM</i>						
<b>Pokrivenost uvoza izvozom (%)</b>	43,66	41,89	40,92	43,86	42,74	51,31
<i>Exports/Imports ration (%)</i>						
<b>Bruto domaći proizvod, tekuće cijene, 000 KM</b>	12.146.338	13.861.003*	15.656.755 <sup>1)</sup>	-	-	-
<i>Gross domestic product, current prices, 000 KM</i>						
<b>Bruto domaći proizvod po stanovniku, KM</b>	4.269	4.865*	5.496 <sup>1)</sup>	-	-	-
<i>Gross domestic product per capital, KM</i>						
<b>Ostvarene investicije, 000 KM</b>	2.279.959	3.583.330	4270699 <sup>1)</sup>	-	-	-
<i>Realized gross fixed capital, 000 KM</i>						

<sup>1)</sup> Prethodni podaci

<sup>1)</sup> Preliminary data

<sup>2)</sup> Promet u ugostiteljstvu I - IV 2009

<sup>2)</sup> Turnover in hotels in restaurants I - IV 2009

**INDUSTRIJA**  
*INDUSTRY*

**INDEKSI INDUSTRIJSKE PROIZVODNJE, august/kolovoz 2009. godine**  
*INDICES OF INDUSTRIAL PRODUCTION, August 2009*

	<b>VII 2009</b> <b>Ø 2008</b>	<b>VIII 2009</b> <b>Ø 2008</b>	<b>VIII 2009</b> <b>VII 2009</b>	<b>VIII 2009</b> <b>VIII 2008</b>	<b>I-VIII 2009</b> <b>I-VIII 2008</b>
<b>INDUSTRIJA UKUPNO</b> <i>TOTAL INDUSTRY</i>	94,2	92,1	97,8	90,0	89,5
<b>PREMA GLAVNIM INDUSTRIJSKIM GRUPACIJAMA</b> <i>BY MAIN INDUSTRIAL GROUPINGS</i>					
<b>Energija</b> <i>Energy</i>	96,8	102,5	105,9	101,4	101,7
<b>Intermedijarni proizvodi, osim energije</b> <i>Intermediate goods, except energy</i>	87,4	82,6	94,5	78,9	78,4
<b>Kapitalni proizvodi</b> <i>Capital goods</i>	58,6	57,5	98,1	58,7	58,1
<b>Trajni proizvodi za široku potrošnju</b> <i>Durable consumer goods</i>	78,2	78,7	100,6	83,5	74,3
<b>Netrajni proizvodi za široku potrošnju</b> <i>Non - durable consumer goods</i>	109,4	99,1	90,6	95,8	96,3
<b>PREMA PODRUČJIMA I OBLASTIMA KD-a</b> <i>BY SECTIONS AND DIVISIONS OF CEA</i>					
<b>C Rudarstvo</b> <i>Mining</i>	94,3	103,8	110,1	96,4	101,1
10 <b>Vađenje ugljena i treseta</b> <i>Mining of coal and peat</i>	92,7	103,9	112,1	98,3	102,1
13 <b>Vađenje ruda metala</b> <i>Mining of metal ore</i>	89,5	88,5	98,9	75,8	74,3
14 <b>Vađenje ostalih ruda i kamena</b> <i>Other mining and quarrying</i>	105,9	104,7	98,9	86,8	98,6
<b>D Prerađivačka industrija</b> <i>Manufacturing</i>	92,5	86,1	93,1	84,0	83,0
15 <b>Proizvodnja hrane i pića</b> <i>Manufacture of food products and beverages</i>	111,0	107,8	97,1	98,6	94,0
16 <b>Proizvodnja duhanskih proizvoda</b> <i>Manufacture of tobacco products</i>	107,5	90,8	84,5	96,9	105,1
17 <b>Proizvodnja tekstila</b> <i>Manufacture of textiles</i>	80,8	89,8	111,1	192,3	78,9
18 <b>Proizvodnja odjeće; dorada i bojenje krzna</b> <i>Manufacture of clothing; dressing and dyeing of fur</i>	97,1	81,9	84,3	83,7	82,8
19 <b>Prerada kože, izrada galanterije i obuće</b> <i>Processing of leather, mfr. of haberdashery, footwear</i>	93,1	57,3	61,5	75,4	84,2
20 <b>Prerada drveta/drva i proizvodnja proizvoda od drveta/drva, osim namještaja</b> <i>Processing of wood, mfr. wood products not furniture</i>	77,9	74,0	95,0	65,0	70,9
21 <b>Proizvodnja celuloze, papira i proizvoda od papira</b> <i>Manufacture of pulp, paper and paper products</i>	108,4	103,0	95,0	103,6	100,7



**INDEKSI INDUSTRIJSKE PROIZVODNJE, august/kolovoz 2009. godine (nastavak)**  
*INDICES OF INDUSTRIAL PRODUCTION, August 2009 (continued)*

	<b>VII 2009</b> <b>Ø 2008</b>	<b>VIII 2009</b> <b>Ø 2008</b>	<b>VIII 2009</b> <b>VII 2009</b>	<b>VIII 2009</b> <b>VIII 2008</b>	<b>I-VIII 2009</b> <b>I-VIII 2008</b>
22 <b>Izdavačka i štamparska/tiskarska djelatnost</b> <i>Publishing, printing and recorded media</i>	109,5	127,8	116,7	107,0	104,7
23 <b>Proizvodnja koksa, naftnih derivata i nuklearnog goriva</b> <i>Mfr. of coke, petroleum products&amp;nuc.fuel</i>	97,3	138,0	141,8	124,9	72,0
24 <b>Proizvodnja kemikalija i kemijskih proizvoda</b> <i>Manufacture of chemicals and chemical products</i>	117,4	93,5	79,6	91,6	101,6
25 <b>Proizvodnja proizvoda od gume i plastike</b> <i>Manufacture of rubber and plastics products</i>	83,7	82,8	98,9	71,9	76,4
26 <b>Proizvodnja ostalih nemetalnih min.proizvoda</b> <i>Mfr. of other non-metallic mineral products</i>	90,3	101,5	112,3	79,4	74,8
27 <b>Proizvodnja metala</b> <i>Manufacture of basic metals</i>	85,7	81,5	95,1	82,1	82,7
28 <b>Proizvodnja proizvoda od metala, osim mašina/strojeva i opreme</b> <i>Manufacture of metal products not machines</i>	76,0	48,0	63,2	53,2	65,7
29 <b>Proizvodnja mašina/strojeva i uredaja, d.n.</b> <i>Manufacture of machinery and equipment n.e.c.</i>	79,9	87,6	109,6	87,2	71,4
30 <b>Proizvodnja kanc./ured. mašina/strojeva i računara (kompjuter)</b> <i>Manufacture of office machinery and computers</i>	18,4	14,8	80,4	14,2	46,5
31 <b>Proizvodnja električnih mašina/strojeva i aparata, d.n.</b> <i>Mfr. of electrical machinery&amp;apparatus n.e.c.</i>	63,9	43,3	67,8	46,4	74,3
33 <b>Proizvodnja medicinskih, preciznih, optičkih instrumenata, satova</b> <i>Mfr of medical and precision instruments</i>	73,5	46,0	62,6	59,8	96,3
34 <b>Proizvodnja mot.vozila,prikolica i poluprikolica</b> <i>Mfr.of motor vehicles,trailers,semi-trailers</i>	31,0	28,6	92,3	35,9	22,0
35 <b>Proizvodnja ostalih saobr./prijevoznih sredstava</b> <i>Manufacture of other transport equipment</i>	38,9	22,8	58,6	21,7	53,2
36 <b>Proizvodnja namještaja, prerađivačka industrija, d.n.</b> <i>Manufacture of furniture; manufacturing n.e.c.</i>	78,3	79,5	101,5	85,9	75,2
37 <b>Reciklaža</b> <i>Recycling</i>	82,2	67,2	81,8	73,2	51,9
<b>E Snabdijevanje/Opskrba električnom energijom, plinom i vodom</b> <i>Electricity, gas and water supply</i>	99,2	101,6	102,4	103,1	101,4
40 <b>Snabdijevanje/Opskrba električnom energijom, plinom, parom i toplom vodom</b> <i>Electricity, gas, steam and hot water supply</i>	99,2	101,6	102,4	103,1	101,4

**Napomena: Prethodni podaci**  
*Note: Preliminary data*

**INDEKSI INDUSTRIJSKE PROIZVODNJE PO PODRUČJIMA I OBLASTIMA KD**  
**INDICES OF INDUSTRIAL PRODUCTION BY SECTIONS AND DIVISIONS OF CEA**

	2006 2005	2007 2006	2008 2007	Ø 2005 = 100							
				I 2009	II 2009	III 2009	IV 2009	V 2009	VI 2009	VII 2009	VIII 2009
<b>INDUSTRIJA UKUPNO</b> <i>TOTAL INDUSTRY</i>	110,4	108,6	107,9	106,7	105,6	113,9	119,5	111,6	125,5	128,8	124,7
<b>PREMA GLAVNIM INDUSTRIJSKIM GRUPACIJAMA</b> <i>BY MAIN INDUSTRIAL GROUPINGS</i>											
<b>Energija</b> <i>Energy</i>	107,8	102,5	109,2	127,5	119,0	121,5	107,8	109,0	114,4	119,1	125,8
<b>Intermedijarni proizvodi, osim energije</b> <i>Intermediate goods, except energy</i>	116,3	104,0	99,9	73,4	81,9	93,4	101,3	111,4	111,5	108,8	102,5
<b>Kapitalni proizvodi</b> <i>Capital goods</i>	102,0	139,6	104,0	94,0	95,8	92,9	90,7	83,0	95,1	96,6	94,6
<b>Trajni proizvodi za široku potrošnju</b> <i>Durable consumer goods</i>	120,6	116,5	89,6	92,6	83,0	79,5	92,0	84,2	101,1	99,9	100,1
<b>Netrajni proizvodi za široku potrošnju</b> <i>Non - durable consumer goods</i>	107,1	114,8	120,5	123,0	121,5	138,5	168,4	126,5	168,3	177,9	160,4
<b>PREMA PODRUČJIMA I OBLASTIMA KD-a</b> <i>BY SECTIONS AND DIVISIONS OF CE-a</i>											
<b>C Rudarstvo</b> <i>Mining</i>	108,8	105,6	105,1	106,2	110,8	114,1	111,7	111,6	115,2	110,8	121,7
10 <b>Vađenje ugljena i treseta</b> <i>Mining of coal and peat</i>	101,1	104,3	109,4	111,2	114,4	118,7	109,6	103,8	103,6	106,9	119,8
13 <b>Vađenje ruda metala</b> <i>Mining of metal ore</i>	91,3	115,3	91,0	32,2	50,2	112,7	95,7	69,0	73,6	85,7	84,8
14 <b>Vađenje ostalih ruda i kamena</b> <i>Other mining and quarrying</i>	164,5	110,8	88,8	82,4	93,9	82,6	128,3	171,2	201,5	141,2	140,0
<b>D Prerađivačka industrija</b> <i>Manufacturing</i>	110,4	111,7	108,2	96,3	98,8	110,6	125,8	111,4	129,6	133,9	123,8
15 <b>Proizvodnja hrane i pića</b> <i>Manufacture of food products and beverages</i>	104,0	107,9	103,4	91,6	88,1	104,8	124,0	120,4	130,5	134,3	133,8
16 <b>Proizvodnja duhanskih proizvoda</b> <i>Manufacture of tobacco products</i>	114,1	95,9	105,9	110,1	101,7	106,3	155,5	108,3	156,4	124,5	105,1
17 <b>Proizvodnja tekstila</b> <i>Manufacture of textiles</i>	86,9	77,8	113,2	59,1	50,2	79,1	74,4	69,5	78,8	65,7	75,6
18 <b>Proizvodnja odjeće; dorada i bojenje krzna</b> <i>Manufacture of wearing apparel; dressing and dyeing of fur</i>	83,4	99,5	115,7	65,2	77,8	85,6	82,2	87,6	98,2	106,2	91,0
19 <b>Prerada kože, izrada galanterije i obuće</b> <i>Tanning and dressing of leather; manufacture of luggage, handbags, saddlery, harness and footwear</i>	118,1	104,3	104,7	104,1	139,8	104,9	115,4	99,4	117,5	103,6	64,5
20 <b>Prerada drveta/drva i proizvoda od drveta drva, osim namještaja</b> <i>Manufacture of wood and of products of wood and cork except furniture; manufacture of articles of straw and plaiting materials</i>	105,1	103,0	96,6	56,1	65,9	78,2	84,3	89,3	82,5	86,2	78,5
21 <b>Proizvodnja celuloze, papira i proizvoda od papira</b> <i>Manufacture of pulp, paper and paper products</i>	197,2	94,4	109,6	181,0	225,5	221,8	217,7	201,5	244,5	239,1	227,0
22 <b>Izdavačka i štamparska/tiskarska djelatnost</b> <i>Publishing, printing and reproduction of recorded media</i>	109,0	132,0	114,6	124,9	135,0	146,6	176,3	147,6	176,2	184,9	224,9

**INDEKSI INDUSTRIJSKE PROIZVODNJE PO PODRUČJIMA I OBLASTIMA KD (nastavak)**  
**INDICES OF INDUSTRIAL PRODUCTION BY SECTIONS AND DIVISIONS OF CEA (continued)**

	2006 2005	2007 2006	2008 2007	Ø 2005 = 100							
				I 2009	II 2009	III 2009	IV 2009	V 2009	VI 2009	VII 2009	VIII 2009
23 <b>Proizvodnja koksa, naftnih derivata i nuklearnog goriva</b> <i>Manufacture of coke, refined petroleum products and nuclear fuel</i>	99,9	132,4	97,5	156,6	101,4	101,1	85,8	36,5	36,7	125,4	178,0
24 <b>Proizvodnja kemikalija i kemijskih proizvoda</b> <i>Manufacture of chemicals and chemical products</i>	147,0	121,7	151,4	253,1	229,4	275,4	330,7	168,6	303,8	375,7	298,4
25 <b>Proizvodnja proizvoda od gume i plastike</b> <i>Manufacture of rubber and plastics products</i>	97,6	116,2	99,2	75,1	68,8	80,9	82,2	77,8	103,6	98,3	96,5
26 <b>Proizvodnja ostalih nemetalnih mineralnih proizvoda</b> <i>Manufacture of other non-metallic mineral products</i>	115,1	105,4	108,8	29,5	76,0	106,9	122,8	141,6	114,3	121,4	135,7
27 <b>Proizvodnja metala</b> <i>Manufacture of basic metals</i>	104,4	106,6	104,3	86,3	82,7	84,8	101,7	107,6	104,3	99,2	95,0
28 <b>Proizvodnja proizvoda od metala, osim mašina/strojeva i opreme</b> <i>Manufacture of fabricated metal products except machinery and equipment</i>	107,0	137,9	101,8	90,3	89,2	106,0	84,9	106,5	121,4	118,3	84,6
29 <b>Proizvodnja mašina/strojeva i uređaja, d.r</b> <i>Manufacture of machinery and equipment n.e.c.</i>	107,8	140,3	100,5	116,9	127,3	85,3	95,7	85,1	122,8	116,6	129,0
30 <b>Prizvodnja kanc./ured. mašina/strojeva i računara (kompjuter)</b> <i>Manufacture of office machinery and computers</i>	83,0	147,1	87,8	85,2	74,9	74,3	59,8	20,7	20,2	19,7	15,9
31 <b>Proizvodnja električnih mašina/strojeva i aparata, d.n.</b> <i>Manufacture of electrical machinery and apparatus n.e.c.</i>	85,5	80,0	96,9	57,0	54,8	49,7	46,5	50,7	57,0	41,1	27,8
33 <b>Proizvodnja medicinskih, preciznih, optičkih instrumenata, satova</b> <i>Manufacture of medical, precision and optical instruments, watches and clocks</i>	104,5	103,1	119,9	136,0	136,4	110,4	122,8	161,7	121,1	105,1	63,8
34 <b>Proizvodnja motornih vozila, prikolica i poluprikolica</b> <i>Manufacture of motor vehicles, trailers and semi-trailers</i>	87,2	156,9	97,6	40,9	38,2	37,3	55,8	33,0	44,0	46,6	43,2
35 <b>Proizvodnja ostalih saobraćajnih/prijevoznih sredstava</b> <i>Manufacture of other transport equipment</i>	44,0	77,0	180,1	41,3	16,0	32,3	34,8	35,3	53,1	23,9	14,7
36 <b>Proizvodnja namještaja, prerađivačka industrija, d.n.</b> <i>Manufacture of furniture; manufacturing n.e.c.</i>	122,8	116,3	88,3	94,6	84,0	80,1	92,2	85,0	101,4	99,9	101,2
37 <b>Reciklaža</b> <i>Recycling</i>	104,3	108,9	104,2	45,0	69,1	72,2	76,3	85,9	68,5	91,0	82,2
E <b>Snabdijevanje/opskrba el. energijom, plinom i vodom</b> <i>Electricity, gas and water supply</i>	111,6	101,7	109,1	136,8	121,6	123,1	106,7	111,9	120,6	126,1	129,2
40 <b>Snabdijevanje/Opskrba električnom en., plinom, parom i toplom vodom</b> <i>Electricity, gas, steam and hot water supply</i>	111,6	101,7	109,1	136,8	121,6	123,1	106,7	111,9	120,6	126,1	129,2

**Napomena: Prethodni podaci**  
*Note: Preliminary data*

**INDEKSI INDUSTRIJSKE PROIZVODNJE PREMA PODRUČJIMA KD**  
**INDICES OF INDUSTRIAL PRODUCTIONS BY SECTIONS OF CEA**

Ø 2005=100

<b>UKUPNO C, D i E</b> <i>TOTAL C, D i E</i>	<b>C Rudarstvo</b> <i>Mining</i>	<b>D Prerađivačka industrija</b> <i>Manufacturing</i>	<b>E Snabdijevanje/opskrba električnom energijom, plinom i vodom</b> <i>Electricity, gas and water supply</i>
---	-------------------------------------	--	--

**2008.**

<b>I</b>	114,5	103,1	111,9	129,5
<b>II</b>	117,7	107,9	116,5	127,5
<b>III</b>	113,2	105,7	115,0	113,0
<b>IV</b>	120,5	105,7	130,2	102,2
<b>V</b>	125,3	110,4	135,6	105,4
<b>VI</b>	132,7	111,2	143,4	116,4
<b>VII</b>	139,3	123,7	146,3	129,7
<b>VIII</b>	137,0	131,5	143,2	122,7
<b>IX</b>	141,2	132,3	144,1	138,7
<b>X</b>	144,2	147,0	146,5	135,6
<b>XI</b>	133,3	137,8	133,8	128,6
<b>XII</b>	134,4	132,1	134,4	136,0

**2009.**

<b>I</b>	106,7	106,2	96,3	136,8
<b>II</b>	105,6	110,8	98,8	121,6
<b>III</b>	113,9	114,1	110,6	123,1
<b>IV</b>	119,5	111,7	125,8	106,7
<b>V</b>	111,6	111,6	111,4	111,9
<b>VI</b>	125,5	115,2	129,6	120,6
<b>VII</b>	128,8	110,8	133,9	126,1
<b>VIII</b>	124,7	121,7	123,8	129,2

**INDEKSI INDUSTRIJSKE PROIZVODNJE PREMA GLAVNIM INDUSTRIJSKIM GRUPACIJAMA**  
**INDICES OF INDUSTRIAL PRODUCTION BY MAIN INDUSTRIAL GROUPINGS**

Ø 2005=100

<b>Energija</b> <i>Energy</i>	<b>Intermedijarni proizvodi, osim energije</b> <i>Intermediate goods, except energy</i>	<b>Kapitalni proizvodi</b> <i>Capital goods</i>	<b>Trajni proizvodi za široku potrošnju</b> <i>Durable consumer goods</i>	<b>Netrajni proizvodi za široku potrošnju</b> <i>Non - durable consumer goods</i>
----------------------------------	--	--	--	--

**2008.**

<b>I</b>	120,7	98,1	119,8	132,9	120,9
<b>II</b>	119,4	114,2	133,1	125,2	114,7
<b>III</b>	108,6	121,9	132,4	126,1	102,6
<b>IV</b>	101,5	119,9	169,7	124,5	135,6
<b>V</b>	105,4	130,1	154,4	119,9	141,3
<b>VI</b>	114,1	133,5	153,1	118,4	155,5
<b>VII</b>	126,2	122,8	156,2	109,8	178,5
<b>VIII</b>	122,4	128,6	146,6	118,4	168,2
<b>IX</b>	132,1	129,5	159,6	130,3	165,5
<b>X</b>	135,5	133,7	167,2	147,6	163,0
<b>XI</b>	129,5	116,1	148,0	128,2	156,5
<b>XII</b>	132,7	101,0	137,1	129,1	176,6

**2009.**

<b>I</b>	127,5	73,4	94,0	92,6	123,0
<b>II</b>	119,0	81,9	95,8	83,0	121,5
<b>III</b>	121,5	93,4	92,9	79,5	138,5
<b>IV</b>	107,8	101,3	90,7	92,0	168,4
<b>V</b>	109,0	111,4	83,0	84,2	126,5
<b>VI</b>	114,4	111,5	95,1	101,1	168,3
<b>VII</b>	119,1	108,8	96,6	99,9	177,9
<b>VIII</b>	125,8	102,5	94,6	100,1	160,4

**Napomena: Prethodni podaci**

*Note: Preliminary data*

**POLJOPRIVREDA**  
 AGRICULTURE

**OSTVARENI PRINOSI RANIH USJEVA I VOĆA, 2009.**  
 PRODUCTIN OF EARLY ARABLE CROPS AND EARLY FRUIT, 2009

**PROIZVODNJA USJEVA**  
 CROP PRODUCTION

	Požnjevena površina <i>Harvested area hectares</i>	Prinos <i>Production</i>		Index 2008=100		
		ukupan tona <i>total tons</i>	tona po hektaru <i>tons per ha</i>	požnjevena površina <i>harvested area</i>	ukupan prinos <i>total production</i>	prinos po ha <i>yield per ha</i>
<b>Pšenica</b> <i>Wheat</i>	19.003	74.960	3,9	96,9	99,7	102,7
<b>Raž</b> <i>Rye</i>	1.354	4.730	3,5	83,2	87,3	105,8
<b>Ječam</b> <i>Barley</i>	8.278	23.492	2,8	87,0	86,9	101,4
<b>Zob</b> <i>Oats</i>	3.442	9.979	2,9	93,7	94,6	100,0

**PROIZVODNJA VOĆA**  
 FRUIT PRODUCTION

	Broj stabala sposobnih za rod <i>Trees of bearing number</i>	Prinos <i>Production</i>		Index 2008=100		
		ukupan tona <i>total tons</i>	kg po stablu <i>kg per tree</i>	broj stabala sposobnih za rod <i>trees of bearing</i>	ukupan tona <i>total tons</i>	kg po stablu <i>kg per tree</i>
<b>Trešnje</b> <i>Cherries</i>	420.159	5.314	12,6	99,5	110,6	110,5
<b>Višnje</b> <i>Sour cherries</i>	153.102	1.516	9,9	100,5	112,1	111,2
<b>Kajsije</b> <i>Apricots</i>	65.415	721	11,0	106,2	160,9	150,7

PROIZVODNJA, PRODAJA I ZALIHE ŠUMSKIH SORTIMENATA, juli/srpanj 2009.  
PRODUCTION, SALE, AND STORES OF FORESTRY ASSORTMENTS, July 2009

u hilj./tis m<sup>3</sup>  
in thousands of cubic meters

	Proizvodnja Production				Prodaja Sale		Zalihe Stocks 2009	
	VII		I - VII		I - VII			
	2008	2009	2008	2009	2008	2009		
<b>UKUPNO</b>	191	168	1150	893	1130	876	135	<i>TOTAL</i>
<b>ČETINARA/ČETINJAČA</b>	95	74	570	402	561	382	66	<i>CONIFERS</i>
<b>LIŠĆARA/LISTAČA</b>	95	94	580	491	569	494	69	<i>BROAD - LEAF</i>
<b>Trupci četinarara/četinjača</b>	68	53	427	303	418	286	26	<i>Logs coniferous</i>
<b>Jamsko drvo četinarara/četinjača</b>	7	4	43	28	35	17	9	<i>Mining wood, coniferous</i>
<b>Ostalo dugo drvo četinarara/četinjača</b>	12	9	59	35	56	35	15	<i>Long coniferous wood</i>
<b>Prostorno drvo četinarara/četinjača</b>	8	7	37	34	47	43	16	<i>Cord coniferous wood</i>
<b>Trupci liščara/listača</b>	24	21	204	147	204	146	11	<i>Logs broadleaf</i>
<b>Jamsko drvo liščara/listača</b>	0	1	3	3	3	3	1	<i>Mining wood, broadleaf</i>
<b>Ostalo dugo drvo liščara/listača</b>	0	0	0	0	1	0	0	<i>Long broadleaf wood</i>
<b>Prostorno drvo liščara/listača</b>	2	2	7	12	7	1	1	<i>Cord broadleaf wood</i>
<b>Ogrjevno drvo četinarara/četinjača</b>	1	0	4	1	4	1	1	<i>Coniferous firewood</i>
<b>Ogrjevno drvo liščara/listača</b>	69	70	365	329	354	344	57	<i>Broadleaf firewood</i>
<b>Ostalo grubo obrađeno drvo<sup>1)</sup></b>	-	-	-	-	-	0	-	<i>Other roughly worked wood<sup>1)</sup></i>

1) Uključuje sitno tehničko drvo, cijepane drvene motke i kolje

1) Including small lumber, shopped wooden poles and stakes

INDEKS FIZIČKOG OBIMA/OBUJMA GRAĐEVINSKIH RADOVA<sup>1)</sup>  
TOTAL VOLUME INDEX OF CONSTRUCTION

Mjesec Month	Indeksi fizičkog obima/obujma građevinskih radova Total volume index of construction						
	2009 Ø 2006	2009 Ø 2007	2009 Ø 2008	2009 2006	2009 2007	2009 2008	Verižni indeksi Chain indices
I	102,1	83,2	62,1	370,6	176,8	101,8	-
II	71,7	58,5	43,6	225,9	108,5	73,4	70,2
III	99,6	81,2	60,6	212,9	116,3	76,5	138,8
IV	113,0	92,2	68,7	146,1	107,2	83,1	113,5
V	125,7	102,5	76,4	123,3	102,9	79,4	111,2
VI	131,9	107,6	80,2	105,3	105,2	70,6	105,0
VII	126,2	102,9	76,7	103,1	95,5	74,0	95,6
Ø I - VII	110,0	89,7	66,9	144,9	110,9	78,6	-

<sup>1)</sup> Izvorni indeksi (kalendarski i sezonski neprilagođeni)

<sup>1)</sup> Basic indices (timely and seasonally non-adjusted)

INDEKSI VRIJEDNOSTI IZVRŠENIH GRAĐEVINSKIH RADOVA PO VRSTAMA GRAĐEVINA, juli/srpanj 2009  
INDICES OF THE VALUE OF CONSTRUCTION PUT IN PLACE BY THE TYPE OF BUILDING FACILITIES, July 2009

	VII 2009 VI 2009	VII 2009 VII 2008	I - VII 2009 I - VII 2008	VII 2009 Ø 2008	
<b>Nominalni indeksi</b>					Nominal indices
Građevinarstvo	95,6	74,0	78,6	76,7	Construction
Zgrade	79,9	54,9	70,7	59,2	Buildings
Ostale građevine	112,9	101,4	90,7	99,7	Other buildings

VRIJEDNOST UGOVORENIH I IZVRŠENIH GRAĐEVINSKIH RADOVA, I-VII 2009

VALUE OF SETTLED AND COMPLETED CONSTRUCTION WORKS, January - July 2009

	Vrijednost ugovorenih radova ukupno, '000 KM Total value of contracts	Realizacija realization %	Vrijednost izvršenih građevinskih radova, '000 KM Value of contracts put in place		
			ukupno total	zgrade buildings	ostale građevine other buildings
<b>UKUPNO</b>	626.113	62,9	394.259	215.035	179.224

IZVRŠENI GRAĐEVINSKI RADOVI

PUT IN PLACE CONSTRUCTION WORKS

	2008				2009			
	Struktura izvršenih radova prema vrsti građevina put in place by type of buildings		Struktura izvršenih radova prema vrsti radova put in place by type of works		Struktura izvršenih radova prema vrsti građevina put in place by type of buildings		Struktura izvršenih radova prema vrsti radova put in place by type of works	
	na zgradama on buildings	na ostalim građevinama on other facilities	novogradnja newly-built facilities	ostali radovi <sup>1)</sup> other works <sup>1)</sup>	na zgradama on buildings	na ostalim građevinama on other facilities	novogradnja newly-built facilities	ostali radovi <sup>1)</sup> other works <sup>1)</sup>
I	70,6	29,4	67,1	32,9	63,6	36,4	68,1	31,9
II	64,3	35,7	68,5	31,5	68,3	31,7	65,2	34,8
III	62,5	37,5	71,1	28,9	62,2	37,8	66,8	33,2
IV	62,2	37,8	66,8	33,2	51,9	48,1	64,6	35,4
V	57,4	42,6	63,8	36,2	48,5	51,5	59,1	40,9
VI	55,0	45,0	63,5	36,5	52,5	47,5	63,4	36,6
VII	59,1	40,9	59,0	41,0	43,9	56,1	54,6	45,4
VIII	57,0	43,0	57,3	42,7				
IX	54,9	45,1	59,1	40,9				
X	48,5	51,5	57,3	42,7				
XI	55,0	45,0	61,7	38,3				
XII	50,3	49,7	63,4	36,6				

<sup>1)</sup> Rekonstrukcije, popravci i održavanje postojećih građevina

Reconstructions, maintenance and repair works of existing buildings

**BROJ RADNIKA NA GRADILIŠTIMA PO VRSTAMA GRAĐEVINSKIH OBJEKATA I VRSTI POSLOVA, juli/srpanj 2009**  
 NUMBER OF PERSONS IN PAID EMPLOYMENT BY TYPE OF CONSTRUCTION AND BY TYPE OF WORKS, July 2009

	Ukupno <i>Total</i>	Struktura <i>Structure</i> %	Broj radnika <i>Number of workers</i>		
			radnici na gradilištima <i>workers in paid employment</i>	radnici na rukovodećim i općim poslovima <i>top level executives and workers</i>	
<b>UKUPNO</b>	<b>10895</b>	<b>100,0</b>	<b>9021</b>	<b>1874</b>	<b>TOTAL</b>
<b>Zgrade</b>	5730	52,5	4769	961	<i>Buildings</i>
<b>Ostale građevine</b>	5165	47,5	4252	913	<i>Other buildings</i>

**NARUDŽBE GRAĐEVINSKIH RADOVA**

*CONSTRUCTION PROJECT ORDERS*

	Struktura narudžbi prema vrsti građevina <i>Orders by type of building facilities</i>		Struktura narudžbi prema vrsti radova <i>Orders by type of work</i>		%
	na zgradama <i>On buildings</i>	na ostalim građevinama <i>On other building facilities</i>	novogradnja <i>Newly-built buildings</i>	ostali radovi <sup>1)</sup> <i>Other works<sup>1)</sup></i>	

**2008**

I	66,1	33,9	73,7	26,3
II	75,7	24,3	75,7	24,3
III	75,2	24,8	66,0	34,0
IV	60,2	39,8	83,7	16,3
V	28,2	71,8	68,3	31,7
VI	50,8	49,2	62,4	37,6
VII	42,3	57,7	60,1	39,9
VIII	60,5	39,5	57,3	42,7
IX	41,5	58,5	47,6	52,4
X	45,0	55,0	47,4	52,6
XI	51,8	48,2	56,6	43,4
XII	63,0	37,0	64,1	35,9

**2009**

I	56,5	43,5	76,1	23,9
II	77,7	22,3	56,1	43,9
III	54,2	45,8	60,4	39,6
IV	35,5	64,5	56,8	43,2
V	53,8	46,2	53,2	46,8
VI	44,4	55,6	57,3	42,7
VII	54,1	45,9	54,1	45,9

**STRUKTURA ODRAĐENIH SATI NA GRADILIŠTIMA PREMA VRSTI GRAĐEVINA I RADOVA, 2009**

*COMPOSITION OF HOURS WORKED ON SITES BY TYPE OF CONSTRUCTION AND TYPE OF WORK, 2009*

Vrsta građevina <i>Type of constructions</i>	Vrsta radova <i>Type of works</i>					
	VII			I - VII		
	ukupno <i>total</i>	novogradnja <i>new construction</i>	ostali radovi <i>other works</i>	ukupno <i>total</i>	novogradnja <i>new construction</i>	ostali radovi <i>other works</i>
<b>Ukupno</b> <i>Total</i>	<b>100,0</b>	52,0	48,0	<b>100,0</b>	53,5	46,5
<b>Zgrade</b> <i>Buildings</i>	50,8	36,6	14,2	53,2	39,2	14,0
<b>Ostale građevine</b> <i>Other buildings</i>	49,2	15,4	33,8	46,8	14,3	32,5



**PRIJEVOZ, SKLADIŠTENJE I TELEKOMUNIKACIJE**  
*TRANSPORT, STORAGE AND TELECOMMUNICATIONS*

**CESTOVNI PRIJEVOZ ROBE I PUTNIKA, II tromjesečje 2009. godine**  
*ROAD TRANSPORT OF GOODS AND PASSENGERS, II<sup>nd</sup> quarter 2009*

	<b>II tromjesečje</b> <i>II<sup>nd</sup> quarter</i> <b>2009</b>	<b>I-VI</b> <b>2009</b>	<b>Index</b> <b>IV-VI 2009</b> <b>I-III 2009</b>	<b>Index</b> <b>IV-VI 2009</b> <b>IV-VI 2008</b>	<b>Index</b> <b>I-VI 2009</b> <b>I-VI 2008</b>
<b>CESTOVNI PRIJEVOZ ROBE</b> <i>ROAD FREIGHT TRANSPORT</i>					
<b>Pređeni kilometri vozila, 000</b> <i>Vehicle-kilometers, 000</i>	37.674	72.608	107,8	93,5	94,7
<b>Prevezena roba, 000 t</b> <i>Goods carried, 000 t</i>	816	1.477	123,1	79,4	81,7
<b>Tonski kilometri, 000</b> <i>Tonne-kilometers, 000</i>	280.910	527.309	114,0	86,0	86,0
<b>CESTOVNI PRIJEVOZ PUTNIKA</b> <i>ROAD PASSENGER TRANSPORT</i>					
<b>Pređeni kilometri vozila, 000</b> <i>Vehicle-kilometers, 000</i>	16.693	31.269	114,5	99,1	96,3
<b>Prevezeni putnici, 000</b> <i>Passengers carried, 000</i>	5.296	10.235	107,2	99,1	100,7
<b>Putnički kilometri, 000</b> <i>Passenger-kilometers, 000</i>	367.790	688.401	114,7	93,4	96,6
<b>GRADSKO - PRIGRADSKI PRIJEVOZ</b> <i>URBAN - SUBURBAN TRANSPORT</i>					
<b>Pređeni kilometri vozila ukupno, 000</b> <i>Total vehicle-kilometers, 000</i>	9.559	18.957	101,7	95,5	96,9
<b>Tramvaji</b> <i>Trams (street-cars)</i>	694	1.379	101,3	96,8	96,8
<b>Autobusi</b> <i>Buses</i>	8.353	16.530	102,1	95,3	96,8
<b>Trolejbusi</b> <i>Trolleybuses</i>	512	1.048	95,5	96,4	98,1
<b>Prevezeni putnici, 000</b> <i>Passengers carried, 000</i>	36.262	72.133	101,1	97,1	97,3
<b>Tramvaji</b> <i>Trams (street-cars)</i>	11.841	23.705	99,8	103,8	103,7
<b>Autobusi</b> <i>Buses</i>	19.696	38.969	102,2	92,8	93,2
<b>Trolejbusi</b> <i>Trolleybuses</i>	4.725	9.459	99,8	100,4	100,3

**Napomena: Prethodni podaci**  
*Note: Preliminary data*

UNUTRAŠNJA/UNUTARNJA TRGOVINA  
HOME TRADE

DISTRIBUTIVNA TRGOVINA PREMA PRETEŽNOJ DJELATNOSTI  
DISTRIBUTIVE TRADE BY A PREVAILING ACTIVITY

u 000 KM  
in thousands of KM

	Broj prodavnica/ prodava- onica i servisa Number of stores, services 30.06.09	Broj zaposlenih Number of persons employed 30.06.09	Promet sa PDV-om Turnover (VAT included)					Zalihe Stocks 30.06.09
			II tromjesečje 2009 II quarter 2009	S t r u k t u r a e	I - II tromjesečje 2009 I - II quarter 2009	Index IV-VI 09 I-III 09	Index IV-VI 09 IV-VI 08	
<b>Ukupno</b> <i>Total</i>	<b>5.018</b>	<b>42.087</b>	<b>3.372.019</b>	<b>100,0</b>	<b>6.129.142</b>	<b>122,3</b>	<b>81,1</b>	<b>1.880.314</b>
101 <b>Posredovanje u trgovini motornim vozilima i motociklima</b>	0	11	1.307	0,0	1.914	215,3	458,6	0
102 <b>Trgovina na veliko motornim vozilima i motociklima</b> <i>Wholesale trade of motor vehicles and motorcycles</i>	0	778	144.765	4,3	276.387	110,0	67,4	113.104
103 <b>Trgovina na malo motornim vozilima i motociklima</b> <i>Retail trade of motor vehicles and motorcycles</i>	216	734	65.928	2,0	125.116	111,4	80,1	50.466
104 <b>Trgovina na malo motornim gorivima i mazivima</b> <i>Retail trade of automotive fuel</i>	427	2.512	255.437	7,6	466.798	120,9	81,8	50.796
105 <b>Popravci i održavanje motornih vozila i motocikla</b> <i>Repair and maintenance of motor vehicles and motorcycles</i>	65	448	9.565	0,3	18.449	107,7	104,3	4.412
106 <b>Posredovanje u trgovini na veliko</b> <i>Mediation in wholesale trade</i>	0	294	76.619	2,3	140.903	119,2	50,0	0
107 <b>Trgovina na veliko na domaćem tržištu</b> <i>Wholesale on domestic market</i>	0	11.775	1.651.115	49,0	2.985.197	123,8	78,6	777.141
108 <b>Izvoz</b> <i>Exports</i>	0	177	30.934	0,9	54.260	132,6	47,6	0
109 <b>Trgovina na malo</b> <i>Retail trade</i>	4.301	22.649	1.091.803	32,4	1.987.650	121,9	94,8	878.691
110 <b>Popravci predmeta za vlastitu upotrebu/uporabu i domaćinstvo/kućanstvo</b> <i>Repair of personal and household goods</i>	9	52	213	0,0	371	134,8	70,5	5.704
111 <b>Ostale djelatnosti</b> <i>Other activities</i>	0	2.657	44.333	1,3	72.097	159,7	63,9	0
<b>50. Trgovina motornim vozilima i motociklima i njihovo održavanje i popravak; trgovina na malo motornim gorivima i mazivima</b> <i>Trade, maintenance and repair of motor vehicles</i>	<b>542</b>	<b>4.421</b>	<b>402.996</b>	<b>12,0</b>	<b>753.217</b>	<b>115,1</b>	<b>77,6</b>	<b>196.171</b>
101 <b>Posredovanje u trgovini motornim vozilima i motociklima</b>	0	8	1.176	0,0	1.783	193,7	437,2	0
102 <b>Trgovina na veliko motornim vozilima i motociklima</b> <i>Wholesale trade of motor vehicles and motorcycles</i>	0	722	138.322	4,1	265.634	108,6	67,4	94.624
103 <b>Trgovina na malo motornim vozilima i motociklima</b> <i>Retail trade of motor vehicles and motorcycles</i>	173	624	58.489	1,7	112.633	108,0	76,7	38.876
104 <b>Trgovina na malo motornim gorivima i mazivima</b> <i>Retail trade of automotive fuel</i>	251	1.498	134.192	4,0	245.564	120,5	93,4	31.572
105 <b>Popravci i održavanje motornih vozila i motocikala</b> <i>Repair and maintenance of motor vehicles and motorcycles</i>	55	405	9.126	0,3	17.853	104,6	105,4	4.120
106 <b>Posredovanje u trgovini na veliko</b> <i>Mediation in wholesale trade</i>	0	20	1.658	0,0	2.993	124,2	60,5	0
107 <b>Trgovina na veliko na domaćem tržištu</b> <i>Wholesale on domestic market</i>	0	536	41.549	1,2	76.504	118,9	65,3	14.301

**DISTRIBUTIVNA TRGOVINA PREMA PRETEŽNOJ DJELATNOSTI (nastavak)**  
**DISTRIBUTIVE TRADE BY A PREVAILING ACTIVITY (continued)**

**u 000 KM**  
*in thousands of KM*

	Broj prodavnica/ prodava- onica i servisa Number of stores, services 30.06.09	Broj zaposlenih Number of persons employed 30.06.09	Promet sa PDV-om Turnover (VAT included)						Zalihe Stocks 30.06.09
			II tromjesečje 2009 II quarter 2009	S t r u k t u r a e	S t r u k t u r a e	I - II tromjesečje 2009 I - II quarter 2009	Index IV-VI 09 I-III 09	Index IV-VI 09 IV-VI 08	
108 Izvoz <i>Exports</i>	0	5	1.150	0,0	2.157	114,2	179,4	0	
109 Trgovina na malo <i>Retail trade</i>	63	297	10.262	0,3	15.552	194,0	88,0	12.678	
110 Popravci predmeta za vlastitu upotrebu/uporabu i domaćinstvo/kućanstvo <i>Repair of personal and household goods</i>	0	0	0	0,0	0	0,0	0,0	0	
111 Ostale djelatnosti <i>Other activities</i>	0	306	7.072	0,2	12.544	129,2	114,4	0	
<b>51.1 Posredovanje u trgovini na veliko</b> <i>Mediation in wholesale trade</i>	<b>88</b>	<b>699</b>	<b>39.787</b>	<b>1,2</b>	<b>74.000</b>	<b>116,3</b>	<b>100,9</b>	<b>31.471</b>	
101 Posredovanje u trgovini motornim vozilima i motociklima	0	0	0	0,0	0	0,0	0,0	0	
102 Trgovina na veliko motornim vozilima i motociklima <i>Wholesale trade of motor vehicles and motorcycles</i>	0	1	5	0,0	10	100,0	16,7	45	
103 Trgovina na malo motornim vozilima i motociklima <i>Retail trade of motor vehicles and motorcycles</i>	4	13	2.567	0,1	4.158	161,3	115,9	1.086	
104 Trgovina na malo motornim gorivima i mazivima <i>Retail trade of automotive fuel</i>	4	13	1.075	0,0	1.965	120,8	76,0	216	
105 Popravci i održavanje motornih vozila i motocikala <i>Repair and maintenance of motor vehicles and motorcycles</i>	0	0	0	0,0	0	0,0	0,0	0	
106 Posredovanje u trgovini na veliko <i>Mediation in wholesale trade</i>	0	109	8.462	0,3	16.018	112,0	100,7	0	
107 Trgovina na veliko na domaćem tržištu <i>Wholesale on domestic market</i>	0	255	17.106	0,5	31.575	118,2	122,2	16.222	
108 Izvoz <i>Exports</i>	0	15	1.597	0,0	4.081	64,3	48,6	0	
109 Trgovina na malo <i>Retail trade</i>	80	238	8.556	0,3	15.252	127,8	87,5	13.902	
110 Popravci predmeta za vlastitu upotrebu/uporabu i domaćinstvo/kućanstvo <i>Repair of personal and household goods</i>	0	0	0	0,0	0	0,0	0,0	0	
111 Ostale djelatnosti <i>Other activities</i>	0	55	419	0,0	941	80,3	130,1	0	
<b>51.2 - 51.7 Trgovina na veliko</b> <i>Wholesale trade</i>	<b>1.189</b>	<b>14.304</b>	<b>1.511.264</b>	<b>44,8</b>	<b>2.725.044</b>	<b>124,5</b>	<b>92,1</b>	<b>640.259</b>	
101 Posredovanje u trgovini motornim vozilima i motociklima	0	0	0	0,0	0	0,0	0,0	0	
102 Trgovina na veliko motornim vozilima i motociklima <i>Wholesale trade of motor vehicles and motorcycles</i>	0	20	1.734	0,1	3.018	135,0	70,7	4.993	
103 Trgovina na malo motornim vozilima i motociklima <i>Retail trade of motor vehicles and motorcycles</i>	4	9	191	0,0	417	84,5	73,5	449	
104 Trgovina na malo motornim gorivima i mazivima <i>Retail trade of automotive fuel</i>	138	777	95.416	2,8	173.026	122,9	79,2	14.788	
105 Popravci i održavanje motornih vozila i motocikala <i>Repair and maintenance of motor vehicles and motorcycles</i>	2	2	0	0,0	0	0,0	0,0	0	
106 Posredovanje u trgovini na veliko <i>Mediation in wholesale trade</i>	0	132	52.256	1,5	106.201	96,9	44,5	0	

**DISTRIBUTIVNA TRGOVINA PREMA PRETEŽNOJ DJELATNOSTI (nastavak)**  
**DISTRIBUTIVE TRADE BY A PREVAILING ACTIVITY (continued)**

**u 000 KM**  
*in thousands of KM*

	Broj prodavnica/ prodava- onica i servisa Number of stores, services 30.06.09	Broj zaposlenih Number of persons employed 30.06.09	Promet sa PDV-om Turnover (VAT included)						Zalihe Stocks 30.06.09
			II tromjesečje 2009 II quarter 2009	S S t t r r u u k k t t u u r r a e	I - II tromjesečje 2009 I - II quarter 2009	Index IV-VI 09 I-III 09	Index IV-VI 09 IV-VI 08		
107 Trgovina na veliko na domaćem tržištu <i>Wholesale on domestic market</i>	0	5.546	997.357	29,6	1.795.898	124,9	95,3	406.811	
108 Izvoz <i>Exports</i>	0	78	15.999	0,5	27.360	140,8	68,5	0	
109 Trgovina na malo <i>Retail trade</i>	1.044	6.257	329.236	9,8	587.808	127,3	105,5	212.903	
110 Popravci predmeta za vlastitu upotrebu/uporabu i domaćinstvo/kućanstvo <i>Repair of personal and household goods</i>	1	4	8	0,0	15	114,3	61,5	315	
111 Ostale djelatnosti <i>Other activities</i>	0	1.479	19.067	0,6	31.301	155,9	105,0	0	
<b>52.1 - 52.6 Trgovina na malo</b> <i>Retail trade</i>	<b>2.384</b>	<b>12.840</b>	<b>593.109</b>	<b>17,6</b>	<b>1.077.054</b>	<b>122,6</b>	<b>106,2</b>	<b>488.558</b>	
101 Posredovanje u trgovini motornim vozilima i motociklima	0	0	0	0,0	0	0,0	0,0	0	
102 Trgovina na veliko motornim vozilima i motociklima <i>Wholesale trade of motor vehicles and motorcycles</i>	0	2	30	0,0	50	150,0	333,3	62	
103 Trgovina na malo motornim vozilima i motociklima <i>Retail trade of motor vehicles and motorcycles</i>	8	23	1.099	0,0	1.805	155,7	3.434,4	2.149	
104 Trgovina na malo motornim gorivima i mazivima <i>Retail trade of automotive fuel</i>	26	174	18.250	0,5	34.712	110,9	104,6	3.088	
105 Popravci i održavanje motornih vozila i motocikala <i>Repair and maintenance of motor vehicles and motorcycles</i>	0	0	0	0,0	0	0,0	0,0	0	
106 Posredovanje u trgovini na veliko <i>Mediation in wholesale trade</i>	0	1	34	0,0	55	161,9	178,9	0	
107 Trgovina na veliko na domaćem tržištu <i>Wholesale on domestic market</i>	0	1.024	94.394	2,8	165.595	132,6	97,7	70.120	
108 Izvoz <i>Exports</i>	0	15	479	0,0	1.025	87,7	156,5	0	
109 Trgovina na malo <i>Retail trade</i>	2.347	10.780	461.043	13,7	846.489	119,6	106,0	413.139	
110 Popravci predmeta za vlastitu upotrebu/uporabu i domaćinstvo/kućanstvo <i>Repair of personal and household goods</i>	3	4	5	0,0	12	71,4	33,3	0	
111 Ostale djelatnosti <i>Other activities</i>	0	817	17.775	0,5	27.311	186,4	193,9	0	
<b>52.7 Popravak predmeta za vlastitu upotrebu</b> <i>Repair of personal and household goods</i>	<b>12</b>	<b>54</b>	<b>4.640</b>	<b>0,1</b>	<b>8.131</b>	<b>132,9</b>	<b>85,8</b>	<b>1.468</b>	
101 Posredovanje u trgovini motornim vozilima i motociklima	0	0	0	0,0	0	0,0	0,0	0	
102 Trgovina na veliko motornim vozilima i motociklima <i>Wholesale trade of motor vehicles and motorcycles</i>	0	0	0	0,0	0	0,0	0,0	0	
103 Trgovina na malo motornim vozilima i motociklima <i>Retail trade of motor vehicles and motorcycles</i>	0	0	0	0,0	0	0,0	0,0	0	

**DISTRIBUTIVNA TRGOVINA PREMA PRETEŽNOJ DJELATNOSTI (nastavak)**  
**DISTRIBUTIVE TRADE BY A PREVAILING ACTIVITY (continued)**

u 000 KM

in thousands of KM

	Broj prodavnica/ prodava- onica i servisa Number of stores, services 30.06.09	Broj zaposlenih Number of persons employed 30.06.09	Promet sa PDV-om Turnover (VAT included)						Zalihe Stocks 30.06.09
			II tromjesečje 2009 II quarter 2009	S t r u k t u r a e	S t r u k t u r a e	I - II tromjesečje 2009 I - II quarter 2009	Index IV-VI 09 I-III 09	Index IV-VI 09 IV-VI 08	
104 Trgovina na malo motornim gorivima i mazivima <i>Retail trade of automotive fuel</i>	0	0	0	0,0	0	0,0	0,0	0	
105 Popravci i održavanje motornih vozila i motocikala <i>Repair and maintenance of motor vehicles and motorcycles</i>	0	0	0	0,0	0	0,0	0,0	0	
106 Posredovanje u trgovini na veliko <i>Mediation in wholesale trade</i>	0	1	51	0,0	139	58,0	69,9	0	
107 Trgovina na veliko na domaćem tržištu <i>Wholesale on domestic market</i>	0	17	2.662	0,1	4.711	129,9	78,7	1.060	
108 Izvoz <i>Exports</i>	0	0	0	0,0	0	0,0	0,0	0	
109 Trgovina na malo <i>Retail trade</i>	8	14	1.812	0,1	3.069	144,2	100,3	408	
110 Popravci predmeta za vlastitu upotrebu/uporabu i domaćinstvo/kućanstvo <i>Repair of personal and household goods</i>	4	22	115	0,0	212	118,6	81,6	0	
111 Ostale djelatnosti <i>Other activities</i>	0	0	0	0,0	0	0,0	0,0	0	
<b>Ostale djelatnosti</b> <i>Other activities</i>	<b>803</b>	<b>9.769</b>	<b>820.223</b>	<b>24,3</b>	<b>1.491.696</b>	<b>122,2</b>	<b>58,7</b>	<b>522.387</b>	
101 Posredovanje u trgovini motornim vozilima i motociklima	0	3	131	0,0	131	0,0	818,8	0	
102 Trgovina na veliko motornim vozilima i motociklima <i>Wholesale trade of motor vehicles and motorcycles</i>	0	33	4.674	0,1	7.675	155,7	66,9	13.380	
103 Trgovina na malo motornim vozilima i motociklima <i>Retail trade of motor vehicles and motorcycles</i>	27	65	3.582	0,1	6.103	142,1	101,4	7.906	
104 Trgovina na malo motornim gorivima i mazivima <i>Retail trade of automotive fuel</i>	8	50	6.504	0,2	11.531	129,4	22,1	1.132	
105 Popravci i održavanje motornih vozila i motocikala <i>Repair and maintenance of motor vehicles and motorcycles</i>	8	41	439	0,0	596	279,6	86,8	292	
106 Posredovanje u trgovini na veliko <i>Mediation in wholesale trade</i>	0	31	14.158	0,4	15.497	1.057,4	57,7	0	
107 Trgovina na veliko na domaćem tržištu <i>Wholesale on domestic market</i>	0	4.397	498.047	14,8	910.914	120,6	56,8	268.627	
108 Izvoz <i>Exports</i>	0	64	11.709	0,3	19.637	147,7	31,3	0	
109 Trgovina na malo <i>Retail trade</i>	759	5.063	280.894	8,3	519.480	117,7	73,7	225.661	
110 Popravci predmeta za vlastitu upotrebu/uporabu i domaćinstvo/kućanstvo <i>Repair of personal and household goods</i>	1	22	85	0,0	132	180,9	63,9	5.389	
111 Ostale djelatnosti <i>Other activities</i>	0	0	0	0,0	0	0,0	0,0	0	

**Napomena: Prethodni podaci**

Note: Preliminary data

**TRGOVINA NA MALO PREMA PRETEŽNOJ DJELATNOSTI**  
**RETAIL TRADE BY PREVAILING ACTIVITY**

	Ukupan promet bez PDV u hilj./tis. KM <i>Total sale (VAT excluded) in thousand KM</i>					Promet u trgovini na malo sa PDV u hilj./tis. KM <i>Retail sale (VAT included) in thousand KM</i>				
	VII 09	$\frac{VII\ 09}{VI\ 09}$	$\frac{VII\ 09}{VII\ 08}$	I-VII 09	$\frac{I-VII\ 09}{I-VII\ 08}$	VII 09	$\frac{VII\ 09}{VI\ 09}$	$\frac{VII\ 09}{VII\ 08}$	I-VII 09	$\frac{I-VII\ 09}{I-VII\ 08}$
<b>Ukupno</b> <i>Total</i>	271.747	108,4	83,8	1.646.120	88,6	544.039	108,2	87,5	3.241.510	90,7
<b>50.102 Trgovina motornim vozilima na malo</b> <i>Sale of motor vehicles</i>	11.987	79,1	60,1	90.255	74,7	5.912	57,0	58,7	50.861	82,8
<b>50.302 Trgovina na malo dijelova i pribora za motorna vozila</b> <i>Retail sale of spares and equipment for motor vehicles</i>	2.592	104,5	89,3	16.600	84,7	2.141	107,1	87,1	13.193	83,3
<b>50.402 Trgovina na malo motociklima, dijelovima i priborom</b> <i>Retail sale of motorcycles, spares and equipment</i>	29	41,6	14,0	164	15,6	34	-	16,8	111	11,7
<b>50.500 Trgovina na malo gorivima i mazivima</b> <i>Retail sale fuels</i>	66.620	116,4	64,9	373.220	70,4	64.505	119,4	77,4	348.316	76,8
<b>52.1 Trgovina na malo u nespecijaliziranim prodavnicama/prodavaonicama</b> <i>Retail sale in non-specialized stores</i>	107.389	112,5	102,8	639.869	104,7	104.665	110,5	99,5	636.092	106,1
<b>52.2 Trgovina na malo hranom, pićima i duhanskim proizvodima u specijalizir. prodavnicama/prodavaonicama</b> <i>Retail sale of food, beverages and tobacco in specialized stores</i>	11.302	104,2	104,6	67.301	98,9	9.791	111,4	109,8	580.354	104,4
<b>52.3 Trgovina na malo farmaceut., medicinskim, kozmetičkim i toaletnim proizvodima</b> <i>Retail sale of pharmaceutical and medical goods, cosmetic and toilet articles</i>	24.172	103,1	105,8	166.444	107,8	27.190	103,7	106,0	187.944	107,5
<b>52.4 Ostala trgovina na malo novom robom u specijaliziranim prodavnicama/prodavaonicama</b> <i>Other retail sale of new goods in specialized stores</i>	45.723	104,5	78,3	276.193	82,2	42.004	105,6	79,7	249.586	82,9
<b>52.5 Trgovina na malo polovnom robom u prodavnicama/prodavaonicama</b> <i>Retail trade services of second-hand goods in stores</i>	36	76,3	271,9	274	367,6	42	76,3	271,9	321	367,6
<b>52.6 Trgovina na malo izvan prodavnica/prodavaonica</b> <i>Retail sale out of stores</i>	1.897	87,3	84,8	15.801	89,6	2.075	88,1	85,9	16.905	88,1
<b>Ostale djelatnosti</b> <i>Other activities</i>	-	-	-	-	-	285.680	108,0	86,3	1.680.144	88,8

**PROMET TRGOVAČKIH POSLOVNIH SUBJEKATA OD OSTALIH DJELATNOSTI**  
**TRADE IN OTHER ACTIVITIES EXCEPT RETAIL TRADE**

	VII 09	I-VII 09
<b>Ostale djelatnosti bez PDV u hilj./tis. KM</b> <i>Other activities (VAT excluded) in thousand KM</i>	50.476	309.351

**Napomena : prethodni podaci**  
*Note: Previous data*

**TRGOVINA NA MALO PREMA TRGOVAČKIM STRUKAMA**  
*RETAIL TRADE BY BRANCHES*

	<b>Promet u trgovini na malo sa PDV u hilj./tis. KM</b> <i>Retail sale (VAT included) in thousand KM</i>				
	<b>VII 09</b>	<b>VII 09 VI 09</b>	<b>VII 09 VII 08</b>	<b>I-VII 09</b>	<b>I-VII 09 I-VII 08</b>
<b>Ukupno</b> <i>Total</i>	544.039	108,2	87,5	3.241.510	90,7
<b>01 Motorna vozila</b> <i>Motor vehicles</i>	11.648	76,0	61,9	87.440	74,9
<b>03 Dijelovi i pribor za motorna vozila</b> <i>Motor vehicle parts and accessories</i>	5.187	111,3	90,2	32.180	89,0
<b>04 Motocikli i dijelovi i pribor za motocikle</b> <i>Motorcycles and related parts and accessories</i>	34	-	16,8	111	11,7
<b>05 Motorna goriva i maziva</b> <i>Automotive fuel</i>	112.509	117,6	78,3	606.564	77,7
<b>11 Nespecijalizirane prodavnice/prodavaonice živežnim namirnicama</b> <i>Non-specialized stores of food</i>	177.702	109,8	99,5	1.100.885	105,6
<b>12 Ostale nespecijalizirane prodavnice/prodavaonice</b> <i>Other non-specialized stores</i>	45.059	105,6	86,8	264.763	94,5
<b>21 Voće i povrće</b> <i>Fruit and vegetables</i>	3.821	88,2	75,3	29.272	68,5
<b>22 Meso i mesni proizvodi</b> <i>Meat and meat products</i>	2.488	102,3	126,6	13.292	120,8
<b>23 Ribe, školjke i rakovi</b> <i>Fish and sea food</i>	139	100,2	56,1	1.114	66,9
<b>24 Hljeb/kruh, pecivo, kolači, tjestenina, bomboni i slatkiši</b> <i>Bread, cakes, pasta, candies and sweets</i>	5.829	106,8	103,5	33.280	89,5
<b>25 Alkohol i druga pića</b> <i>Alcoholic and other beverages</i>	11.070	93,6	87,6	60.609	99,5
<b>26 Duhanski proizvodi</b> <i>Tobacco products</i>	8.621	87,9	105,9	54.404	107,1
<b>27 Ostale živežne namirnice u specijalizovanim prodavnicama</b> <i>Food in specialised stores</i>	7.555	105,6	83,7	43.282	91,2
<b>31 Apoteke/ljekarne</b> <i>Pharmacies</i>	18.677	101,5	100,7	135.927	103,4
<b>32 Medicinski preparati i ortopedska pomagala</b> <i>Medicines</i>	618	111,7	101,9	3.914	98,8
<b>33 Kozmetički i toaletni proizvodi</b> <i>Toalet - cosmetic products</i>	10.662	108,8	104,1	65.730	105,3
<b>41 Tekstil</b> <i>Textiles</i>	3.701	103,6	89,0	24.780	108,6
<b>42 Odjevni predmeti</b> <i>Clothes</i>	5.438	109,5	66,9	38.991	80,5
<b>43 Obuća i kožni proizvodi</b> <i>Footwear and leather products</i>	5.520	106,8	104,4	36.189	103,7
<b>44 Namještaj, oprema za rasvjetu i predmeti za domaćinstvo</b> <i>Furniture, lighting and goods for household</i>	9.288	128,1	77,0	44.045	74,2
<b>45 Električni aparati za domaćinstvo/kućanstvo, radio i TV uređaji</b> <i>Electricity appliances for household, radio and TV</i>	23.133	114,3	86,7	131.127	86,2
<b>46 Željezna roba, boje, staklo i ostali građevinski materijal</b> <i>Basic metal goods, products for construction, glass</i>	47.253	109,1	79,2	246.229	78,8
<b>47 Knjige, novine, časopisi, papirnata/papirna roba i pisaci pribor</b> <i>Books, newspapers, journals, other printed products</i>	3.587	111,1	100,9	22.449	91,0
<b>48 Ostala trgovina na malo u specijaliziranim prodavnicama</b> <i>Other retail sale in specialised stores</i>	21.397	99,7	77,2	140.188	76,8
<b>50 Polovna roba</b> <i>Second-hand goods</i>	47	68,7	127,4	421	163,6
<b>61 Trgovina poštom, preko kataloga, interneta i televizije</b> <i>Trade by post, catalogues, internet and TV</i>	423	118,4	136,5	2.739	57,3
<b>62 Trgovina na štandovima i pijacama</b> <i>Trade on markets</i>	-	-	-	-	-
<b>63 Ostala trgovina na malo izvan prodavnica/prodavaonica</b> <i>Other retail sale not in stores</i>	2.633	87,0	79,2	21.586	86,5

**Napomena : prethodni podaci**

*Note: Previous data*

**PRODAJA POLJOPRIVREDNIH PROIZVODA NA PIJACAMA/TRŽNICAMA, juli/srpanj 2009**  
**SALE OF AGRICULTURE PRODUCTS IN MARKETS, July 2009**

	VII 2009			I - VII 2009		Index I - VII 2009 I - VII 2008	
	Količina u tonama <i>Quantity in tons</i>	Vrijednost u KM <i>Value in KM</i>	Prosječna cijena za 1 kg u KM <i>Average price for 1 kg in KM</i>	Količina u tonama <i>Quantity in tons</i>	Vrijednost u KM <i>Value in KM</i>	Količina <i>Quantity</i>	Vrijednost <i>Value</i>
<b>UKUPNO</b> <i>TOTAL</i>	-	4.862.481	-	-	29.885.908	-	94,8
<b>Žita i proizvodi od žita</b> <i>Cereals and products of cereals</i>	-	74.549	-	-	584.115	-	78,7
<b>Pšenica i raž</b> <i>Wheat and rye</i>	16	11.163	0,69	125	86.324	93,3	83,2
<b>Ječam</b> <i>Barley</i>	3	1.456	0,42	27	13.130	96,4	76,8
<b>Zob</b> <i>Oats</i>	3	1.399	0,48	33	15.941	82,5	57,1
<b>Kukuruz</b> <i>Maize</i>	48	23.907	0,49	331	169.056	72,0	57,1
<b>Ostala žita</b> <i>Other cereals</i>	-	-	-	-	-	-	-
<b>Kukuruzno brašno</b> <i>Flours of maize</i>	17	20.316	1,19	145	172.371	111,5	105,7
<b>Ostale vrste brašna</b> <i>Other type of flours</i>	14	16.308	1,17	110	127.293	102,8	96,8
<b>Povrće</b> <i>Vegetables</i>	-	1.927.537	-	-	9.642.818	-	96,1
<b>Krompir/Krumpir</b> <i>Potatoes</i>	269	219.768	0,82	1.551	1.314.473	91,9	83,8
<b>Grah</b> <i>Beans</i>	35	118.453	3,43	220	820.872	108,9	103,9
<b>Crni luk</b> <i>Onions</i>	97	107.156	1,10	579	706.252	115,8	103,5
<b>Mrkva</b> <i>Carrot</i>	50	87.137	1,75	303	534.859	98,7	100,4
<b>Kupus</b> <i>Cabbage</i>	98	63.485	0,65	580	448.219	102,8	76,2
<b>Lubenica i dinje</b> <i>Water melons and melons</i>	281	261.532	0,93	350	355.153	98,0	87,8
<b>Zelena salata</b> <i>Lettuce</i>	18	33.288	1,85	171	391.374	97,7	101,5
<b>Paradajz/Rajčica</b> <i>Tomatoes</i>	189	275.107	1,46	474	1.043.284	94,0	94,6
<b>Paprika</b> <i>Pepper</i>	114	203.804	1,78	299	801.447	96,5	87,4
<b>Krastavci</b> <i>Cucumbers</i>	97	106.141	1,10	302	515.412	108,6	110,5
<b>Špinat</b> <i>Spinach</i>	24	50.777	2,08	262	580.661	91,3	92,2
<b>Ostalo povrće</b> <i>Other vegetables</i>	191	400.889	2,10	856	2.130.812	118,4	108,3



**PRODAJA POLJOPRIVREDNIH PROIZVODA NA PIJACAMA/TRŽNICAMA, juli/srpanj 2009 (nastavak)**  
*SALE OF AGRICULTURE PRODUCTS IN MARKETS, July 2009 (continued)*

	VII 2009			I - VII 2009		Index I - VII 2009 I - VII 2008	
	Količina u tonama <i>Quantity in tons</i>	Vrijednost u KM <i>Value in KM</i>	Prosječna cijena za 1 kg u KM <i>Average price for 1 kg in KM</i>	Količina u tonama <i>Quantity in tons</i>	Vrijednost u KM <i>Value in KM</i>	Količina <i>Quantity</i>	Vrijednost <i>Value</i>
<b>Voće</b> <i>Fruits</i>	-	942.478	-	-	5.913.072	-	93,1
<b>Jabuke</b> <i>Apples</i>	76	113.065	1,49	788	1.264.799	101,4	92,4
<b>Kruške</b> <i>Pears</i>	41	83.323	2,04	179	457.037	122,6	116,2
<b>Orasi u ljusci</b> <i>Walnuts in shell</i>	3	14.450	4,65	46	199.943	112,2	111,1
<b>Očišćeni orasi</b> <i>Cleaned walnut</i>	7	98.222	13,78	60	818.214	107,1	116,5
<b>Svježe šljive</b> <i>Fresh plums</i>	57	73.085	1,29	66	92.025	117,9	107,6
<b>Trešnje i višnje</b> <i>Sherry and sour cherries</i>	20	40.775	2,03	161	405.926	126,8	110,3
<b>Jagode</b> <i>Berry</i>	10	23.330	2,36	150	422.579	87,2	88,7
<b>Kajsije i breskve</b> <i>Apricose and peaches</i>	85	168.404	1,98	140	320.283	106,9	84,3
<b>Mandarine</b> <i>Tangerine</i>	1	1.802	1,84	276	546.861	64,0	60,4
<b>Ostalo voće</b> <i>Other fruits</i>	68	245.047	3,58	351	1.195.849	97,5	93,8
<b>Grožđe</b> <i>Grape</i>	26	80.975	3,13	49	189.556	98,0	89,0
<b>Perad i jaja</b> <i>Poultry and eggs</i>	-	442.999	-	-	2.425.695	-	74,9
<b>Živa kokoš</b> <i>Live hen</i>	1	3.255	3,32	9	29.590	128,6	100,1
<b>Živa ćurka/tuka</b> <i>Live turkey</i>	0	640	5,82	1	5.204	100,0	114,3
<b>Ostala perad živa</b> <i>Other poultry (live)</i>	-	-	-	0	248	0,0	7,8
<b>Zaklana i očišćena kokoš</b> <i>Slaughtered and cleaned hen</i>	25	126.145	5,14	119	614.441	108,2	104,0
<b>Zaklana i očišćena ćurka/tuka</b> <i>Slaughtered and cleaned turkey</i>	0	1.170	10,64	2	21.550	200,0	419,3
<b>Ostala perad (zaklana i očišćena)</b> <i>Other poultry (slaughtered and cleaned)</i>	1	3.270	5,74	5	17.615	125,0	95,8
<b>Jaja, hilj./tis. kom.</b> <i>Eggs, thousand pieces</i>	1.065	308.519	0,29	7.092	1.737.047	66,2	67,1
<b>Zaklana i očišćena stoka</b> <i>Slaughtered and cleaned livestock</i>	-	-	-	-	600	-	-
<b>Zaklana i očišćena prasod</b> <i>Slaughtered and cleaned pigs</i>	-	-	-	-	-	-	-
<b>Ostala stoka (zaklana i očišćena)</b> <i>Other livestock (slaughtered, cleaned)</i>	-	-	-	0	600	-	-

**PRODAJA POLJOPRIVREDNIH PROIZVODA NA PIJACAMA/TRŽNICAMA, juli/srpanj 2009 (nastavak)**  
*SALE OF AGRICULTURE PRODUCTS IN MARKETS, July 2009 (continued)*

	VII 2009			I - VII 2009		Index I - VII 2009 I - VII 2008	
	Količina u tonama <i>Quantity in tons</i>	Vrijednost u KM <i>Value in KM</i>	Prosječna cijena za 1 kg u KM <i>Average price for 1 kg in KM</i>	Količina u tonama <i>Quantity in tons</i>	Vrijednost u KM <i>Value in KM</i>	Količina <i>Quantity</i>	Vrijednost <i>Value</i>
<b>Mlijeko i mliječni proizvodi</b> <i>Milk and dairy products</i>	-	706.234	-	-	4.785.707	-	116,6
<b>Svježe mlijeko, hilj./tis.lit.</b> <i>Fresh milk, thousand litre</i>	109	144.999	1,34	752	1.001.250	153,2	194,1
<b>Kajmak</b> <i>Cream</i>	4	62.240	13,87	38	507.017	95,0	101,6
<b>Maslac</b> <i>Butter</i>	2	12.644	7,52	15	120.042	100,0	91,5
<b>Sir (sve vrste)</b> <i>Cheese (all type)</i>	65	355.670	5,50	461	2.384.566	109,5	106,1
<b>Ostali mliječni proizvodi</b> <i>Other dairy products</i>	23	130.681	5,63	130	772.832	107,4	113,7
<b>Vuna i perje</b> <i>Wool and feathers</i>	-	-	-	-	-	-	-
<b>Vuna oprana</b> <i>Washed wool</i>	-	-	-	-	-	-	-
<b>Perje</b> <i>Feathers</i>	-	-	-	-	-	-	-
<b>Med</b> <i>Honey</i>	9	99.945	11,20	71	780.593	100,0	107,2
<b>Riba</b> <i>Fish</i>	-	11.470	-	-	127.619	-	26,4
<b>Morska</b> <i>Marine fish</i>	1	6.000	7,50	9	60.120	28,1	24,5
<b>Riječna i jezerska</b> <i>River's and lake's</i>	1	5.470	5,36	14	67.499	45,2	28,4
<b>Drvo</b> <i>Wood</i>	-	9.900	-	-	70.585	-	36,2
<b>Ogrjevno drvo, m<sup>3</sup></b> <i>Fire wood, m<sup>3</sup></i>	160	9.900	61,88	1.079	70.585	32,4	36,2
<b>Tehničko drvo, m<sup>3</sup></b> <i>Technical wood, m<sup>3</sup></i>	-	-	-	-	-	-	-
<b>Ostali proizvodi</b> <i>Other products</i>	-	647.369	-	-	5.555.104	-	98,3
<b>Sušeno meso</b> <i>Dried meat</i>	28	473.889	16,86	264	4.204.703	85,2	100,2
<b>Mljevena paprika</b> <i>Grinded papper</i>	-	-	-	-	-	-	-
<b>Kiseli kupus</b> <i>Pickled cabbage</i>	-	-	-	3	5.068	21,4	17,0
<b>Maslinovo ulje</b> <i>Olive oil</i>	0	5.090	13,76	3	34.440	100,0	85,4
<b>Cvijeće</b> <i>Flowers</i>	-	132.600	-	-	1.107.018	-	93,7
<b>Ostalo</b> <i>Other</i>	-	35.790	-	-	203.875	-	99,2

**PRODAJA I OTKUP POLJOPRIVREDNIH PROIZVODA, juli/srpanj 2009**  
 SALE AND PURCHASE OF AGRICULTURE PRODUCTS, July 2009

**PRODAJA I OTKUP POLJOPRIVREDNIH PROIZVODA, vrijednost u KM**  
 SALE AND PURCHASE OF AGRICULTURE PRODUCTS, value in KM

	VII 2009			I - VI 2009			Index I - VII 2009 I - VII 2008		
	ukupno total	prodaja sale	otkup purchase	ukupno total	prodaja sale	otkup purchase	ukupno total	prodaja sale	otkup purchase
<b>UKUPNO</b> <i>TOTAL</i>	15.002.629	7.010.814	7.991.815	84.657.619	35.881.664	48.775.955	97,5	119,8	85,7
<b>RATARSTVO</b> <i>FIELD CROPS</i>	2.389.619	1.032.004	1.357.615	3.981.985	2.154.895	1.827.090	109,0	163,8	78,1
<b>Žita</b> <i>Cereal</i>	1.409.948	851.548	558.400	1.439.548	851.548	588.000	106,6	148,7	75,6
<b>Industrijsko bilje</b> <i>Industrial crops</i>	108.786	-	108.786	289.429	-	289.429	52,9	-	52,9
<b>Povrće</b> <i>Vegetables</i>	870.885	180.456	690.429	2.253.008	1.303.347	949.661	132,4	175,5	99,0
<b>Stočno-krmno bilje</b> <i>Feed crops</i>	-	-	-	-	-	-	-	-	-
<b>VOČARSTVO I VINOGRADARSTVO</b> <i>FRUIT AND VITICULTURE</i>	993.230	777.283	215.947	5.299.990	4.915.770	384.220	114,5	115,5	103,4
<b>Voće i grožđe</b> <i>Fruit and grapes</i>	421.627	205.680	215.947	880.124	495.904	384.220	84,6	73,1	105,9
<b>Voćne i lozne sadnice i lozni kalemi</b> <i>Fruit's and vine's trees</i>	-	-	-	217.947	217.947	-	72,5	74,7	-
<b>Alkoholna pića</b> <i>Alcoholic beverages</i>	571.603	571.603	-	4.201.919	4.201.919	-	127,8	127,8	-
<b>STOČARSTVO</b> <i>LIVESTOCK BREEDING</i>	10.812.743	4.760.981	6.051.762	70.977.981	24.927.901	46.050.080	94,8	119,3	85,3
<b>Stoka</b> <i>Livestock - live weight</i>	258.854	19.073	239.781	1.810.368	501.342	1.309.026	69,7	185,0	56,2
<b>Perad i jaja</b> <i>Poultry and eggs</i>	5.039.367	4.401.985	637.382	25.000.380	21.341.890	3.658.490	112,3	120,3	80,9
<b>Mlijeko i mliječni proizvodi</b> <i>Milk and dairy products</i>	5.304.566	339.923	4.964.643	42.645.079	3.084.669	39.560.410	92,6	106,5	91,7
<b>Koža, vuna i perje</b> <i>Leather, wool and feathers</i>	209.956	-	209.956	1.522.154	-	1.522.154	38,4	-	38,4
<b>OSTALI PROIZVODI</b> <i>OTHER PRODUCTS</i>	807.037	440.546	366.491	4.397.663	3.883.098	514.565	118,4	111,8	212,1
<b>Med i vosak</b> <i>Honey and wax</i>	-	-	-	-	-	-	-	-	-
<b>Riba</b> <i>Fish</i>	408.131	408.131	-	3.505.946	3.505.946	-	114,8	114,8	-
<b>Drvo</b> <i>Wood</i>	-	-	-	-	-	-	-	-	-
<b>Ostalo</b> <i>Other</i>	398.906	32.415	366.491	891.717	377.152	514.565	135,4	89,9	214,9

**PRODAJA I OTKUP VAŽNIJH POLJOPRIVREDNIH PROIZVODA, količina**  
**SALE AND PURCHASE OF IMPORTANT AGRICULTURE PRODUCTS, quantity**

	VII 2009			I - VII 2009			Prosječna cijena za juli/srpanj u KM za određenu jedinicu mjere <i>Average price in July in KM per unit of measure</i>	
	ukupno <i>total</i>	prodaja <i>sale</i>	otkup <i>purchase</i>	ukupno <i>total</i>	prodaja <i>sale</i>	otkup <i>purchase</i>	prodaja <i>sale</i>	otkup <i>purchase</i>
<b>Pšenica i raž, tona</b> <i>Wheat and rye, tons</i>	5.324	3.174	2.150	5.324	3.174	2.150	0,26	0,25
<b>Ječam (bez pivarskog), tona</b> <i>Barley (withouth beer's), tons</i>	246	151	95	369	151	218	0,23	0,22
<b>Grah, tona</b> <i>Beans, tons</i>		-		0	-	0	-	-
<b>Krompir/Krumpir merkantilni, tona</b> <i>Potatoes, tons</i>	63	35	28	641	135	506	0,44	0,53
<b>Krompir/Krumpir sjemenski, tona</b> <i>Potatoes seed, tons</i>	-	-	-	539	539	-	-	-
<b>Luk crni, tona</b> <i>Onions, tons</i>	17	-	17	30	2	28	-	0,73
<b>Kupus (glavica), tona</b> <i>Cabbage, tons</i>	17	1	16	89	33	56	0,25	0,30
<b>Paradajz/Rajčica, tona</b> <i>Tomatoes, tons</i>	121	111	10	267	257	10	0,89	0,64
<b>Paprika, tona</b> <i>Peppers, tons</i>	128	42	86	215	128	87	0,84	0,56
<b>Jabuke za jelo i preradu, tona</b> <i>Apples for eating and processing, tons</i>	65	1	64	255	64	191	0,50	0,22
<b>Vino, hilj./tis. lit.</b> <i>Wine, thousand litre</i>	288	288	-	2.130	2.130	-	1,98	-
<b>Ljuta rakija, hilj./tis. lit.</b> <i>Brandy, thousand litre</i>	0	0	-	2	2	-	5,94	-
<b>Ostala goveda za klanje, tona</b> <i>Other cattle for slaughtered, tons</i>	4	3	1	53	38	15	1,48	2,00
<b>Tovljena junad, tona</b> <i>Fattened heifers, tons</i>	19	1	18	142	64	78	4,00	4,31
<b>Ostala junad za klanje, tona</b> <i>Other heifers for slaughtered, tons</i>	21	2	19	125	2	123	1,80	3,56
<b>Tovljena telad, tona</b> <i>Fattened calves, tons</i>	6	1	5	40	18	22	4,34	5,87
<b>Ostala telad za klanje, tona</b> <i>Other calves for slaughtered, tons</i>	5	1	4	62	12	50	3,20	4,94
<b>Ovce i šilježad, tona</b> <i>Sheepsand yearlings, tons</i>	-	-	-	2	-	2	-	-
<b>Ostala janjad, tona</b> <i>Other lambs, tons</i>	8	-	8	28	-	28	-	4,70
<b>Tovljeni pilići (brojleri) tona</b> <i>Fattened chicken, tons</i>	2.160	1.852	308	9.904	8.102	1.802	2,31	2,05
<b>Jaja (konzumna), hilj./tis.kom.</b> <i>Eggs, thousand peace</i>	176	176	-	1.140	1.140	-	0,09	-
<b>Jednodnevni pilići, hilj./tis.kom.</b> <i>One - day chicken, thousand piece</i>	170	167	3	1.766	1.741	25	0,70	0,77
<b>Mlijeko kravlje, hilj.tis.lit.</b> <i>Cow's milk, thousand liter</i>	9.668	512	9.156	69.739	3.798	65.941	0,66	0,54
<b>Sir (tvrđi i masni), tona</b> <i>Hard and fat cheese, tons</i>	8	-	8	78	36	42	-	6,00
<b>Ostala slatkovodna riba, tona</b> <i>Other freshwater fish, tons</i>	81	81	-	676	676	-	5,04	-

VANJSKA TRGOVINA  
FOREIGN TRADE

IZVOZ FEDERACIJE BOSNE I HERCEGOVINE PO PODRUČJIMA KLASIFIKACIJE DJELATNOSTI  
EXPORTS OF FEDERATION OF BOSNIA AND HERZEGOVINA ACCORDING TO SECTIONS OF NACE Rev. 1.1.

	VII 2009		VII 2009 VI 2009	VII 2009 VII 2008	I-VII 2009		I-VII 2009 I-VII 2008
	'000 KM	000 EUR			'000 KM	000 EUR	
<b>UKUPNO</b> <i>TOTAL</i>	356.570	182.311	118,2	82,8	2.055.505	1.050.963	74,3
<b>A POLJOPRIVREDA, LOV I ŠUMARSTVO</b> <i>AGRICULTURE, HUNT AND FORESTRY</i>	6.155	3.147	105,7	99,1	25.509	13.043	102,1
<b>B RIBARSTVO</b> <i>FISHERIES</i>	289	148	177,3	93,8	1.432	732	97,5
<b>C RUDARSTVO</b> <i>MINING</i>	4.354	2.226	85,3	61,6	25.567	13.072	83,0
<b>D PRERAĐIVAČKA INDUSTRIJA</b> <i>MANUFACTURING</i>	303.545	155.200	108,1	77,6	1.828.826	935.064	70,4
<b>E SNABDIJEVANJE/OPSKRBA ELEKTRIČNOM ENERGIJOM GASOM/PLINOM I VODOM</b> <i>ELECTRICITY, GAS AND WATER SUPPLY</i>	42.063	21.506	426,4	166,8	173.433	88.675	157,2
<b>OSTALO</b> <i>OTHER</i>	162	83	221,9	16,4	730	373	46,9
<b>Nerazvrstano po kategorijama</b> <i>Unclassified according to category</i>	2	1	200,0	2,2	8	4	5,3

UVOZ FEDERACIJE BOSNE I HERCEGOVINE PO PODRUČJIMA KLASIFIKACIJE DJELATNOSTI  
IMPORTS OF FEDERATION OF BOSNIA AND HERZEGOVINA ACCORDING TO SECTIONS OF NACE Rev. 1.1.

	VII 2009		VII 2009 VI 2009	VII 2009 VII 2008	I-VII 2009		I-VII 2009 I-VII 2008
	'000 KM	000 EUR			'000 KM	000 EUR	
<b>UKUPNO</b> <i>TOTAL</i>	694.902	355.298	98,4	66,0	4.675.214	2.390.399	69,9
<b>A POLJOPRIVREDA, LOV I ŠUMARSTVO</b> <i>AGRICULTURE, HUNT AND FORESTRY</i>	22.217	11.359	87,2	80,4	199.996	102.256	87,1
<b>B RIBARSTVO</b> <i>FISHERIES</i>	730	373	234,7	299,2	2.349	1.201	187,9
<b>C RUDARSTVO</b> <i>MINING</i>	21.477	10.981	144,6	45,3	209.208	106.966	58,5
<b>D PRERAĐIVAČKA INDUSTRIJA</b> <i>MANUFACTURING</i>	644.161	329.354	97,5	66,9	4.227.371	2.161.420	70,2
<b>E SNABDIJEVANJE/OPSKRBA ELEKTRIČNOM ENERGIJOM GASOM/PLINOM I VODOM</b> <i>ELECTRICITY, GAS AND WATER SUPPLY</i>	5.996	3.066	160,4	50,8	28.689	14.668	43,6
<b>OSTALO</b> <i>OTHER</i>	284	145	36,6	8,2	7.422	3.795	43,2
<b>Nerazvrstano po kategorijama</b> <i>Unclassified according to category</i>	37	19	246,7	108,8	179	92	47,4

Izvor podataka: Uprava za indirektno/neizravno oporezivanje BiH posredovanjem Agencije za statistiku BiH.  
Source of data: Indirect Taxation Authority of BiH through the medium of Agency for statistics of BiH.

Prethodni podaci  
Previous data

**IZVOZ PO SEKTORIMA I ODSJECIMA SMTK - Rev. 3**  
**EXPORTS BY SECTIONS AND DIVISIONS OF SITC Rev. 3**

	VII 2009		VII 2009	VII 2009	I-VII 2009		I-VII 2009
	'000 KM	'000 EUR	VI 2009	VII 2008	'000 KM	'000 EUR	I-VII 2008
<b>UKUPNO</b>	356.570	182.311	118,2	82,8	2.055.505	1.050.963	74,3
<i>TOTAL</i>							
<b>0 HRANA I ŽIVE ŽIVOTINJE</b>	18.503	9.460	108,7	115,5	90.891	46.472	125,3
<i>FOOD AND LIVE ANIMALS</i>							
<b>00 Žive životinje</b>	71	36	126,8	151,1	317	162	122,4
<i>Live animals</i>							
<b>01 Meso i mesne prerađevine</b>	5.511	2.818	122,9	135,2	24.593	12.574	147,8
<i>Meat and meat preparations</i>							
<b>02 Mlijeko, mliječne prerađevine i jaja</b>	2.927	1.497	122,6	124,7	16.906	8.644	141,5
<i>Dairy products and birds' eggs</i>							
<b>03 Ribe, vodozemci i njihove prerađevine</b>	902	461	93,8	81,3	3.429	1.753	110,0
<i>Fish, crustaceans, molluscs and preparations thereof</i>							
<b>04 Žitarice i proizvodi od žitarica</b>	1.760	900	99,9	99,5	10.167	5.198	115,0
<i>Cereals and cereal preparations</i>							
<b>05 Voće i povrće</b>	5.692	2.910	109,8	114,8	21.264	10.872	121,9
<i>Vegetables and fruit</i>							
<b>06 Šećer, šećerne prerađevine i med</b>	39	20	78,0	102,6	270	138	77,8
<i>Sugar, sugar preparations and honey</i>							
<b>07 Kafa, čaj, kakao i začini</b>	1.111	568	90,9	133,7	7.979	4.080	115,6
<i>Coffee, tea, cocoa, spices</i>							
<b>08 Hrana za životinje</b>	82	42	303,7	328,0	322	165	216,1
<i>Feeding stuff for animals</i>							
<b>09 Ostali jestivi proizvodi</b>	408	209	45,7	49,8	5.644	2.886	81,7
<i>Miscellaneous edible products and preparations</i>							
<b>1 PIĆA I DUHAN</b>	5.846	2.989	131,0	133,8	25.401	12.987	143,9
<i>BEVERAGES AND TOBACCO</i>							
<b>11 Pića</b>	3.209	1.641	128,6	89,3	14.272	7.297	120,6
<i>Beverages</i>							
<b>12 Duhan i proizvodi od duhana</b>	2.637	1.348	134,0	339,4	11.129	5.690	191,1
<i>Tobacco and tobacco manufactures</i>							
<b>2 SIROVE MATERIJNE NEJESTIVE OSIM GORIVA</b>	29.351	15.007	96,4	76,7	162.254	82.959	69,0
<i>INEDIBLE RAW MATERIALS, EXCEPT FUEL</i>							
<b>21 Sirove kože i sirovo krzno</b>	2.029	1.037	80,8	61,4	13.245	6.772	43,7
<i>Hides, skins and furskins, raw</i>							
<b>22 Uljano sjemenje i plodovi</b>	1	1	-	-	2	1	22,2
<i>Oil seeds and oleaginous fruits</i>							
<b>23 Sirovi i sintetički kaučuk</b>	2	1	66,7	-	14	7	82,4
<i>Crude rubber</i>							
<b>24 Drvo i pluta</b>	13.573	6.940	90,5	71,5	86.889	44.426	76,2
<i>Cork and wood</i>							
<b>25 Celuloza i papirni otpaci</b>	102	52	42,9	41,3	1.049	536	65,6
<i>Pulp and waste paper</i>							
<b>26 Sirova tekstilna vlakna i njihovi otpaci</b>	39	20	70,9	88,6	183	94	71,2
<i>Crude textile fibres and their wastes</i>							
<b>27 Prirodna đubriva i minerali osim goriva</b>	3.757	1.921	108,5	136,0	18.521	9.470	125,1
<i>Crude fertilizers and minerals except fuels</i>							
<b>28 Metalne rude i otpaci od metala</b>	9.585	4.901	108,4	79,9	40.768	20.844	56,5
<i>Metalliferous ores and metal scrap</i>							
<b>29 Sirovine biljne i životinjske, ostale</b>	263	134	80,2	28,2	1.583	809	73,9
<i>Crude animal and vegetable materials, n.e.s.</i>							
<b>3 MINERALNA GORIVA, MAZIVA I SRODNI PROIZVODI</b>	60.815	31.094	352,6	118,8	238.442	121.913	89,2
<b>32 Ugalj, koks i briketi</b>	15.743	8.049	308,9	63,1	56.082	28.674	38,0
<i>Coal, coke and briquettes</i>							

**IZVOZ PO SEKTORIMA I ODSJECIMA SMTK - Rev. 3 (nastavak)**  
**EXPORTS BY SECTIONS AND DIVISIONS OF SITC Rev. 3 (continued)**

	VII 2009		VII 2009	VII 2009	I-VII 2009		I-VII 2009
	'000 KM	'000 EUR	VI 2009	VII 2008	'000 KM	'000 EUR	I-VII 2008
33 <b>Nafta i derivati od nafte</b> <i>Petroleum, petroleum products and related materials</i>	2.898	1.482	127,9	287,8	8.579	4.386	90,3
34 <b>Prirodni i industrijski gas</b> <i>Gas, natural and manufactured</i>	111	57	528,6	-	348	178	-
35 <b>Električna energija</b> <i>Electricity</i>	42.063	21.506	426,4	166,8	173.433	88.675	157,2
4 <b>ULJA, MASTI I VOSKOVI ŽIVOTINJSKOG ILI BILJNOG PORIJEKLA</b> <i>EDIBLE OIL, LARD AND WAX OF ANIMAL OR PLANT ORIGIN</i>	-	-	-	-	2	1	3,1
41 <b>Životinjska ulja i masti</b> <i>Animal oils and fats</i>	-	-	-	-	2	1	-
42 <b>Biljna ulja i masti, sirova i rafinirana</b> <i>Vegetable fats and oils, crude and refined</i>	-	-	-	-	-	-	-
43 <b>Preradena biljna i životinj. ulja i masnoće</b> <i>Processed animal or vegetable fats and oils</i>	-	-	-	-	-	-	-
5 <b>KEMIJSKI PROIZVODI</b> <i>CHEMICAL PRODUCTS</i>	21.473	10.979	105,4	83,1	129.286	66.103	83,4
51 <b>Organske kemikalije</b> <i>Organic chemicals</i>	1.075	550	127,1	60,5	7.754	3.965	60,8
52 <b>Anorganske kemikalije</b> <i>Inorganic chemicals</i>	10.870	5.558	114,3	124,3	56.991	29.139	91,9
53 <b>Boje i štavila</b> <i>Dyeing, tanning and colouring materials</i>	891	456	77,1	105,4	5.333	2.727	110,5
54 <b>Medicinski i farmaceutski proizvodi</b> <i>Medical and pharmaceutical products</i>	3.511	1.795	98,8	46,5	20.874	10.673	78,3
55 <b>Toaletni proizvodi i proizvodi za čišćenje</b> <i>Toilet, polishing, cleaning and perfume materials</i>	1.624	830	84,7	68,8	15.037	7.688	90,3
56 <b>Vještačka đubriva</b> <i>Processed fertilizers</i>	46	24	287,5	59,0	291	149	52,8
57 <b>Plastične mase u primarnim oblicima</b> <i>Plastics in primary forms</i>	362	185	362,0	28,9	3.629	1.855	46,9
58 <b>Plastične mase u ostalim oblicima, osim primarnih</b> <i>Plastics in non-primary forms</i>	2.015	1.030	110,7	78,0	12.539	6.411	75,1
59 <b>Ostale kemikalije</b> <i>Chemicals, n.e.s.</i>	1.079	552	74,0	165,5	6.838	3.496	96,4
6 <b>INDUSTRIJSKI PROIZVODI, RAZVRSTANI UGLAVNOM PO VRSTI SIROVINA</b> <i>INDUSTRIAL PRODUCTS, CLASSIFIED PRIMARILY BY TYPE OF RAW MATERIAL</i>	86.977	44.471	113,9	59,0	551.971	282.218	56,7
61 <b>Koža, krzno i proizvodi od kože i krzna</b> <i>Leather, leather manufactures and dressed furskins</i>	1.402	717	75,1	34,1	14.000	7.158	49,8
62 <b>Guma i gumeni proizvodi</b> <i>Rubber manufactures, n.e.s.</i>	328	168	89,6	101,9	2.029	1.037	116,0
63 <b>Proizvodi od drveta i pluta osim namještaja</b> <i>Cork and wood manufactures (excluding furniture)</i>	5.283	2.701	112,9	85,3	32.936	16.840	83,9
64 <b>Papir, ljepenka i ostali slični proizvodi</b> <i>Paper, paperboard and articles thereof and of paper pulp</i>	6.914	3.535	111,8	165,8	36.262	18.540	123,0
65 <b>Predivo, tkanine i tekstilni proizvodi</b> <i>Textile yarn, fabrics, made-up articles and related products</i>	681	348	97,4	97,3	3.671	1.877	48,7
66 <b>Proizvodi od nemetalnih minerala</b> <i>Non-metallic mineral manufactures</i>	5.827	2.979	102,6	74,8	44.331	22.666	86,4
67 <b>Željezo i čelik</b> <i>Iron and steel</i>	9.168	4.688	74,3	21,9	92.103	47.092	36,8

**IZVOZ PO SEKTORIMA I ODSJECIMA SMTK - Rev. 3 (nastavak)**  
**EXPORTS BY SECTIONS AND DIVISIONS OF SITC Rev. 3 (continued)**

	VII 2009		VII 2009	VII 2009	I-VII 2009		I-VII 2009
	'000 KM	000 EUR	VI 2009	VII 2008	'000 KM	000 EUR	I-VII 2008
68 <b>Obojeni metali</b> <i>Non-ferrous metals</i>	32.282	16.506	133,3	63,9	181.220	92.656	51,8
69 <b>Metalni proizvodi</b> <i>Manufactures of metals</i>	25.092	12.829	123,4	79,3	145.419	74.352	67,4
7 <b>MAŠINE/STROJEVI I TRANSPORTNA SREDSTVA</b> <i>MACHINERY AND TRANSPORT EQUIPMENT</i>	47.765	24.422	98,8	76,5	309.815	158.406	65,5
71 <b>Pogonske mašine i oprema</b> <i>Power generating machinery and equipment</i>	11.002	5.625	78,2	54,9	82.262	42.060	45,2
72 <b>Mašine specijalizirane za pojedine industrije</b> <i>Machinery specialized for particular industries</i>	4.139	2.116	90,7	82,5	31.105	15.904	81,5
73 <b>Mašine za obradu metala</b> <i>Metal working machinery</i>	1.336	683	210,1	104,9	15.719	8.037	136,1
74 <b>Ostale industrijske mašine</b> <i>General industrial machinery, parts and equipment</i>	10.033	5.130	115,7	74,7	60.386	30.875	65,3
75 <b>Kancelarijske mašine i mašine za automatizirano obradu podataka</b> <i>Office machines and automatic data processing machines</i>	319	163	157,1	129,7	1.798	919	45,5
76 <b>Telekomunikacijski i aparati za snimanje zvuka</b> <i>Telecommunications and sound recording apparatus</i>	260	133	79,3	107,9	1.974	1.009	91,2
77 <b>Električne mašine, aparati i uređaji</b> <i>Electrical machinery, apparatus, appliances and parts</i>	13.384	6.843	102,1	94,9	70.254	35.920	85,8
78 <b>Drumska vozila</b> <i>Road vehicles</i>	6.733	3.443	102,1	85,2	44.388	22.695	78,8
79 <b>Ostala transportna vozila</b> <i>Other transport equipment</i>	559	286	291,1	272,7	1.929	986	40,0
8 <b>RAZNI INDUSTRIJSKI PROIZVODI</b> <i>MISCELLANEOUS MANUFACTURED GOODS</i>	85.839	43.889	98,2	100,7	547.431	279.897	95,7
81 <b>Montažne zgrade, sanitarni, rasvjetni i grijajući uređaji</b> <i>Fabricated buildings; sanitary, heating, lighting equipment</i>	2.507	1.282	123,8	64,6	13.613	6.960	59,8
82 <b>Namještaj i njegovi dijelovi</b> <i>Furniture; bedding, mattresses and similar furnishings</i>	27.312	13.964	82,3	102,0	225.608	115.352	98,0
83 <b>Torbe, tašne, neseseri i slični proizvodi</b> <i>Travel goods, handbags and similar containers</i>	350	179	59,1	145,2	2.677	1.369	158,3
84 <b>Odjeća</b> <i>Articles of apparel and clothing accessories</i>	18.646	9.534	96,0	107,3	112.265	57.400	92,3
85 <b>Obuća</b> <i>Footwear</i>	20.579	10.522	105,0	101,5	113.349	57.954	95,7
87 <b>Naučni i kontrolni instrumenti</b> <i>Professional, scientific and controlling instruments</i>	744	380	47,8	77,1	8.478	4.335	157,8
88 <b>Fotografski i optički proizvodi, satovi</b> <i>Photo and optical equipment; watches and clocks</i>	54	28	257,1	81,8	370	189	148,0
89 <b>Ostali industrijski proizvodi</b> <i>Miscellaneous manufactured articles, n.e.s.</i>	15.647	8.000	141,9	99,8	71.071	36.338	99,4
9 <b>Proizvodi, nerazvrstani po kategorijama</b> <i>Products and transactions, unclassified</i>	1	1	50,0	1,1	12	6	7,6

**Izvor podataka: Uprava za indirektno/neizravno oporezivanje BiH posredovanjem Agencije za statistiku BiH.**  
**Source of data: Indirect Taxation Authority of BiH through the medium of Agency for statistics of BiH.**

**Prethodni podaci**  
*Previous data*



**UVOZ PO SEKTORIMA I ODSJECIMA SMTK - Rev. 3**  
**IMPORTS BY SECTIONS AND DIVISIONS OF SITC Rev. 3**

	VII 2009		VII 2009	VII 2009	I-VII 2009		I-VII 2009
	'000 KM	'000 EUR	VI 2009	VII 2008	'000 KM	'000 EUR	I-VII 2008
<b>UKUPNO</b>	694.902	355.298	98,4	66,0	4.675.214	2.390.399	69,9
<i>TOTAL</i>							
<b>0 HRANA I ŽIVE ŽIVOTINJE</b>	88.297	45.146	91,6	88,2	643.177	328.851	95,3
<i>FOOD AND LIVE ANIMALS</i>							
<b>00 Žive životinje</b>	7.117	3.639	104,9	99,8	42.853	21.910	109,9
<i>Live animals</i>							
<b>01 Meso i mesne prerađevine</b>	11.459	5.859	72,1	91,1	87.327	44.650	130,9
<i>Meat and meat preparations</i>							
<b>02 Mlijeko, mliječne prerađevine i jaja</b>	10.776	5.510	71,9	78,5	74.573	38.129	92,2
<i>Dairy products and birds' eggs</i>							
<b>03 Ribe, vodozemci i njihove prerađevine</b>	2.578	1.318	100,6	63,1	21.255	10.868	101,2
<i>Fish, crustaceans, molluscs and preparations thereof</i>							
<b>04 Žitarice i proizvodi od žitarica</b>	13.586	6.946	104,2	83,2	92.381	47.234	75,8
<i>Cereals and cereal preparations</i>							
<b>05 Voće i povrće</b>	9.524	4.870	70,3	89,8	107.107	54.763	92,8
<i>Vegetables and fruit</i>							
<b>06 Šećer, šećerne prerađevine i med</b>	6.272	3.207	123,1	120,1	31.352	16.030	79,7
<i>Sugar, sugar preparations and honey</i>							
<b>07 Kafa, čaj, kakao i začini</b>	7.598	3.885	91,8	84,2	63.254	32.341	100,9
<i>Coffee, tea, cocoa, spices</i>							
<b>08 Hrana za životinje</b>	4.031	2.061	108,9	106,8	26.203	13.397	97,5
<i>Feeding stuff for animals</i>							
<b>09 Ostali jestivi proizvodi</b>	15.356	7.851	123,2	87,3	96.872	49.530	96,0
<i>Miscellaneous edible products and preparations</i>							
<b>1 PIĆA I DUHAN</b>	29.422	15.043	88,3	87,2	186.437	95.324	105,8
<i>BEVERAGES AND TOBACCO</i>							
<b>11 Pića</b>	19.326	9.881	77,0	81,9	122.322	62.542	104,3
<i>Beverages</i>							
<b>12 Duhani i proizvodi od duhana</b>	10.096	5.162	122,4	99,4	64.115	32.781	108,7
<i>Tobacco and tobacco manufactures</i>							
<b>2 SIROVE MATERIJNE NEJESTIVE OSIM GORIVA</b>	10.935	5.591	90,1	23,8	89.051	45.531	30,1
<i>INEDIBLE RAW MATERIALS, EXCEPT FUEL</i>							
<b>21 Sirove kože i sirovo krzno</b>	332	170	26,8	17,9	5.898	3.016	25,9
<i>Hides, skins and furskins, raw</i>							
<b>22 Uljano sjemenje i plodovi</b>	152	78	114,3	43,2	1.396	714	75,3
<i>Oil seeds and oleaginous fruits</i>							
<b>23 Sirovi i sintetički kaučuk</b>	149	76	99,3	47,0	865	442	64,8
<i>Crude rubber</i>							
<b>24 Drvo i pluta</b>	1.423	728	83,5	39,0	10.044	5.135	47,2
<i>Cork and wood</i>							
<b>25 Celuloza i papirni otpaci</b>	265	135	108,2	83,3	2.025	1.035	90,8
<i>Pulp and waste paper</i>							
<b>26 Sirova tekstilna vlakna i njihovi otpaci</b>	568	290	71,7	106,8	3.519	1.799	74,5
<i>Crude textile fibres and their wastes</i>							
<b>27 Prirodna đubriva i minerali osim goriva</b>	2.102	1.075	123,9	131,1	9.517	4.866	90,2
<i>Crude fertilizers and minerals except fuels</i>							
<b>28 Metalne rude i otpaci od metala</b>	4.832	2.471	92,9	13,3	40.855	20.889	18,9
<i>Metalliferous ores and metal scrap</i>							
<b>29 Sirovine biljne i životinjske, ostale</b>	1.112	569	113,2	118,6	14.932	7.635	99,2
<i>Crude animal and vegetable materials, n.e.s.</i>							
<b>3 MINERALNA GORIVA, MAZIVA I SRODNI PROIZVODI</b>	87.433	44.704	114,0	42,9	586.830	300.041	49,6
<i>MINERAL FUELS, LUBRICANTS AND SIMILAR PRODUCTS</i>							
<b>32 Ugalj, koks i briketi</b>	14.092	7.205	186,0	37,4	95.622	48.891	41,3
<i>Coal, coke and briquettes</i>							

**UVOZ PO SEKTORIMA I ODSJECIMA SMTK - Rev. 3 (nastavak)**  
**IMPORTS BY SECTIONS AND DIVISIONS OF SITC Rev. 3 (continued)**

	VII 2009		VII 2009	VII 2009	I-VII 2009		I-VII 2009
	'000 KM	'000 EUR	VI 2009	VII 2008	'000 KM	'000 EUR	I-VII 2008
33 <b>Nafta i derivati od nafte</b> <i>Petroleum, petroleum products and related materials</i>	58.390	29.854	102,2	41,3	338.019	172.826	45,6
34 <b>Prirodni i industrijski gas</b> <i>Gas, natural and manufactured</i>	8.955	4.579	108,8	68,6	124.500	63.656	86,0
35 <b>Električna energija</b> <i>Electricity</i>	5.996	3.066	160,4	50,8	28.689	14.668	43,6
4 <b>ULJA, MASTI I VOSKOVI ŽIVOTINJSKOG ILI BILJNOG PORIJEKLA</b> <i>EDIBLE OIL, LARD AND WAX OF ANIMAL OR PLANT ORIGIN</i>	5.538	2.832	108,4	104,6	34.827	17.807	91,5
41 <b>Životinjska ulja i masti</b> <i>Animal oils and fats</i>	95	49	108,0	35,7	1.296	663	119,7
42 <b>Biljna ulja i masti, sirova i rafinirana</b> <i>Vegetable fats and oils, crude and refined</i>	4.855	2.482	107,4	114,3	29.970	15.323	91,7
43 <b>Preradena biljna i životinj. ulja i masnoće</b> <i>Processed animal or vegetable fats and oils</i>	588	301	118,3	75,1	3.561	1.821	82,5
5 <b>KEMIJSKI PROIZVODI</b> <i>CHEMICAL PRODUCTS</i>	102.563	52.440	106,0	90,6	623.060	318.566	88,8
51 <b>Organske kemikalije</b> <i>Organic chemicals</i>	1.718	878	87,7	68,1	13.180	6.739	52,4
52 <b>Anorganske kemikalije</b> <i>Inorganic chemicals</i>	1.527	781	87,2	50,3	14.417	7.371	72,2
53 <b>Boje i štavila</b> <i>Dyeing, tanning and colouring materials</i>	11.741	6.003	115,9	88,7	59.279	30.309	81,9
54 <b>Medicinski i farmaceutski proizvodi</b> <i>Medical and pharmaceutical products</i>	21.476	10.981	101,7	99,0	146.626	74.969	104,0
55 <b>Toaletni proizvodi i proizvodi za čišćenje</b> <i>Toilet, polishing, cleaning and perfume materials</i>	27.863	14.246	111,1	114,4	159.122	81.358	101,1
56 <b>Vještačka đubriva</b> <i>Processed fertilizers</i>	345	176	33,8	7,4	6.850	3.502	48,6
57 <b>Plastične mase u primarnim oblicima</b> <i>Plastics in primary forms</i>	12.114	6.194	120,9	78,3	65.693	33.588	69,7
58 <b>Plastične mase u ostalim oblicima, osim primarnih</b> <i>Plastics in non-primary forms</i>	15.054	7.697	107,9	89,7	86.832	44.396	85,7
59 <b>Ostale hemikalije/kemikalije</b> <i>Chemicals, n.e.s.</i>	10.725	5.484	91,4	94,0	71.061	36.333	93,1
6 <b>INDUSTRIJSKI PROIZVODI, RAZVRSTANI UGLAVNOM PO VRSTI SIROVINA</b> <i>INDUSTRIAL PRODUCTS, CLASSIFIED PRIMARILY BY TYPE OF RAW MATERIAL</i>	159.941	81.777	100,6	70,7	989.467	505.906	71,7
61 <b>Koža, krzno i proizvodi od kože i krzna</b> <i>Leather, leather manufactures and dressed furskins</i>	10.261	5.246	84,1	147,2	65.892	33.690	98,4
62 <b>Guma i gumeni proizvodi</b> <i>Rubber manufactures, n.e.s.</i>	6.003	3.069	129,6	78,0	38.387	19.627	85,7
63 <b>Proizvodi od drveta i pluta osim namještaja</b> <i>Cork and wood manufactures (excluding furniture)</i>	9.370	4.791	119,8	80,5	49.746	25.435	77,3
64 <b>Papir, ljepenka i ostali slični proizvodi</b> <i>Paper, paperboard and articles thereof and of paper pulp</i>	17.219	8.804	100,0	95,6	102.119	52.213	94,6
65 <b>Predivo, tkanine i tekstilni proizvodi</b> <i>Textile yarn, fabrics, made-up articles and related products</i>	23.578	12.055	92,7	91,1	159.910	81.761	88,2
66 <b>Proizvodi od nemetalnih minerala</b> <i>Non-metallic mineral manufactures</i>	28.354	14.497	105,7	74,2	157.074	80.311	76,4
67 <b>Željezo i čelik</b> <i>Iron and steel</i>	20.805	10.637	122,6	40,3	124.733	63.775	42,0

## IMPORTS BY SECTIONS AND DIVISIONS OF SITC Rev. 3 (continued)

	VII 2009		VII 2009	VII 2009	I-VII 2009		I-VII 2009
	'000 KM	'000 EUR	VI 2009	VII 2008	'000 KM	'000 EUR	I-VII 2008
68 <b>Obojeni metali</b> <i>Non-ferrous metals</i>	15.713	8.034	76,7	63,4	110.779	56.640	63,0
69 <b>Metalni proizvodi</b> <i>Manufactures of metals</i>	28.638	14.642	104,8	69,3	180.827	92.455	76,1
7 <b>MAŠINE/STROJEVI I TRANSPORTNA SREDSTVA</b> <i>MACHINERY AND TRANSPORT EQUIPMENT</i>	146.634	74.973	90,8	61,6	1.042.091	532.813	62,2
71 <b>Pogonske mašine i oprema</b> <i>Power generating machinery and equipment</i>	7.559	3.865	72,4	46,6	62.650	32.032	48,7
72 <b>Mašine specijalizirane za pojedine industrije</b> <i>Machinery specialized for particular industries</i>	13.950	7.133	77,5	52,4	132.024	67.503	69,7
73 <b>Mašine za obradu metala</b> <i>Metal working machinery</i>	8.792	4.495	139,9	202,3	32.722	16.730	94,4
74 <b>Ostale industrijske mašine</b> <i>General industrial machinery, parts and equipment</i>	28.949	14.801	65,6	67,8	210.301	107.525	66,8
75 <b>Kancelarijske mašine i mašine za automatatsku obradu podataka</b> <i>Office machines and automatic data processing machines</i>	9.724	4.972	169,1	104,0	65.042	33.255	72,4
76 <b>Telekomunikacijski i aparati za snimanje zvuka</b> <i>Telecommunications and sound recording apparatus</i>	9.698	4.959	88,5	38,5	76.440	39.083	46,6
77 <b>Električne mašine, aparati i uređaji</b> <i>Electrical machinery, apparatus, appliances and parts</i>	26.470	13.534	106,6	67,7	186.036	95.119	74,7
78 <b>Drumska vozila</b> <i>Road vehicles</i>	40.851	20.887	100,3	55,3	269.804	137.949	59,6
79 <b>Ostala transportna vozila</b> <i>Other transport equipment</i>	641	328	208,1	127,2	7.072	3.616	13,9
8 <b>RAZNI INDUSTRIJSKI PROIZVODI</b> <i>MISCELLANEOUS MANUFACTURED GOODS</i>	64.095	32.771	98,5	73,7	480.078	245.460	84,9
81 <b>Montažne zgrade, sanitarni, rasvjetni i grijaći uređaji</b> <i>Fabricated buildings; sanitary, heating, lighting equipment</i>	6.057	3.097	119,7	64,9	35.058	17.925	79,8
82 <b>Namještaj i njegovi dijelovi</b> <i>Furniture; bedding, mattresses and similar furnishings</i>	10.829	5.537	125,8	71,5	64.125	32.787	77,3
83 <b>Torbe, tašne, neseseri i slični proizvodi</b> <i>Travel goods, handbags and similar containers</i>	946	484	88,2	62,0	7.528	3.849	96,8
84 <b>Odjeća</b> <i>Articles of apparel and clothing accessories</i>	9.958	5.091	90,8	84,0	97.480	49.841	95,2
85 <b>Obuća</b> <i>Footwear</i>	6.733	3.443	104,6	104,7	60.624	30.997	89,7
87 <b>Naučni i kontrolni instrumenti</b> <i>Professional, scientific and controlling instruments</i>	5.937	3.036	56,8	62,9	56.292	28.782	92,8
88 <b>Fotografski i optički proizvodi, satovi</b> <i>Photo and optical equipment; watches and clocks</i>	2.362	1.208	155,2	169,8	10.910	5.578	96,6
89 <b>Ostali industrijski proizvodi</b> <i>Miscellaneous manufactured articles, n.e.s.</i>	21.273	10.877	101,5	66,7	148.061	75.702	78,3
9 <b>Proizvodi, nerazvrstani po kategorijama</b> <i>Products and transactions, unclassified</i>	44	22	258,8	133,3	196	100	50,5

**Izvor podataka: Uprava za indirektno/neizravno oporezivanje BiH posredovanjem Agencije za statistiku BiH.**  
 Source of data: Indirect Taxation Authority of BiH through the medium of Agency for statistics of BiH.

**Prethodni podaci**  
 Previous data

**IZVOZ F BiH PREMA MEĐUNARODNOJ KLASIFIKACIJI EKONOMSKE NAMJENE PROIZVODA (BEC) Rev. 3**  
**EXPORTS OF F B&H, ACCORDING TO CLASSIFICATION BY BROAD ECONOMIC CATEGORIES (BEC) Rev. 3**

	VII 2009		VII 2009	VII 2009	I-VII 2009		I-VII 2009
	'000 KM	'000 EUR	VI 2009	VII 2008	'000 KM	'000 EUR	I-VII 2008
<b>UKUPNO</b> <i>TOTAL</i>	356.570	182.311	118,2	82,8	2.055.505	1.050.963	74,3
1. <b>HRANA I PIĆA</b> <i>FOOD AND BEVERAGES</i>	21.621	11.055	111,8	110,4	104.658	53.511	124,2
2. <b>INDUSTRIJSKI MATERIJALI</b> <i>INDUSTRIAL SUPPLIES</i>	154.137	78.809	105,1	68,9	954.905	488.235	63,5
3. <b>GORIVA I MAZIVA</b> <i>FUELS AND LUBRICANTS</i>	59.936	30.645	345,1	113,9	244.385	124.952	90,3
4. <b>KAPITALNI PROIZVODI (OSIM TRANS. SREDSTAVA), DIJELOVI I PRIBOR</b> <i>CAPITAL GOODS (EXC. TRANSPORT EQUIPMENT), PARTS AND ACCESSORIES</i>	23.238	11.881	99,4	88,1	156.569	80.052	84,3
5. <b>TRANSPORTNA SREDSTVA, NJIHOVI DIJELOVI I PRIBOR</b> <i>TRANSPORT EQUIPMENT, PARTS AND ACCESSORIES THEREOF</i>	17.669	9.034	86,4	64,6	125.047	63.936	52,5
6. <b>PROIZVODI ZA ŠIROKU POTROŠNJU</b> <i>CONSUMER GOODS</i>	72.211	36.921	100,7	96,3	445.183	227.618	95,3
7. <b>PROIZVODI, DRUGDJE NESPOMENUTI</b> <i>GOODS N.E.C.</i>	7.758	3.967	281,9	127,1	24.758	12.659	140,5

**UVOZ F BiH PREMA MEĐUNARODNOJ KLASIFIKACIJI EKONOMSKE NAMJENE PROIZVODA (BEC) Rev. 3**  
**IMPORTS OF F B&H, ACCORDING TO CLASSIFICATION BY BROAD ECONOMIC CATEGORIES (BEC) Rev. 3**

	VII 2009		VII 2009	VII 2009	I-VII 2009		I-VII 2009
	'000 KM	'000 EUR	VI 2009	VII 2008	'000 KM	'000 EUR	I-VII 2008
<b>UKUPNO</b> <i>TOTAL</i>	694.902	355.298	98,4	66,0	4.675.214	2.390.399	69,9
1. <b>HRANA I PIĆA</b> <i>FOOD AND BEVERAGES</i>	108.499	55.475	89,2	87,2	766.332	391.819	96,5
2. <b>INDUSTRIJSKI MATERIJALI</b> <i>INDUSTRIAL SUPPLIES</i>	226.190	115.649	100,8	64,9	1.416.584	724.288	66,9
3. <b>GORIVA I MAZIVA</b> <i>FUELS AND LUBRICANTS</i>	83.774	42.833	115,4	43,0	565.865	289.322	49,2
4. <b>KAPITALNI PROIZVODI (OSIM TRANSP. SREDSTAVA), DIJELOVI I PRIBOR</b> <i>CAPITAL GOODS (EXC. TRANSPORT EQUIPMENT), PARTS AND ACCESSORIES</i>	101.444	51.867	87,9	68,0	748.181	382.539	71,8
5. <b>TRANSPORTNA SREDSTVA, NJIHOVI DIJELOVI I PRIBOR</b> <i>TRANSPORT EQUIPMENT, PARTS AND ACCESSORIES THEREOF</i>	47.879	24.480	93,0	51,7	332.210	169.856	51,6
6. <b>PROIZVODI ZA ŠIROKU POTROŠNJU</b> <i>CONSUMER GOODS</i>	126.868	64.867	105,6	88,3	843.852	431.455	89,7
7. <b>PROIZVODI, DRUGDJE NESPOMENUTI</b> <i>GOODS N.E.C.</i>	248	127	800,0	128,5	2.190	1.120	104,7

**Izvor podataka: Uprava za indirektno/neizravno oporezivanje BiH posredovanjem Agencije za statistiku BiH.**

*Source of data: Indirect Taxation Authority of BiH through the medium of Agency for statistics of BiH.*

**Prethodni podaci**

*Previous data*

**IZVOZ I UVOZ PO STATISTIČKIM PROCEDURAMA**  
**EXPORTS & IMPORTS ACCORDING TO STATISTICAL PROCEDURES**

	I-VII 2009	
	'000 KM	Struktura u % Structure in %
<b>UKUPAN IZVOZ</b>	2.055.505	100,0
<i>TOTAL EXPORTS</i>		
<b>1 Redovan izvoz</b>	1.066.106	51,9
<i>Normal exports</i>		
<b>3 Izvoz na vanjsku obradu</b>	11.209	0,5
<i>Exports for outward processing</i>		
<b>5 Izvoz nakon unutarnje obrade</b>	978.190	47,6
<i>Exports after inward processing</i>		
<b>UKUPAN UVOZ</b>	4.675.214	100,0
<i>TOTAL IMPORTS</i>		
<b>1 Redovan uvoz</b>	4.081.410	87,3
<i>Normal imports</i>		
<b>3 Uvoz nakon vanjske obrade</b>	12.697	0,3
<i>Imports after outward processing</i>		
<b>5 Uvoz na unutarnju obradu</b>	581.107	12,4
<i>Imports for inward processing</i>		

	I-VII 2009	
	'000 EUR	Struktura u % Structure in %
<b>UKUPAN IZVOZ</b>	1.050.963	100,0
<i>TOTAL EXPORTS</i>		
<b>1 Redovan izvoz</b>	545.091	51,9
<i>Normal exports</i>		
<b>3 Izvoz na vanjsku obradu</b>	5.731	0,5
<i>Exports for outward processing</i>		
<b>5 Izvoz nakon unutarnje obrade</b>	500.141	47,6
<i>Exports after inward processing</i>		
<b>UKUPAN UVOZ</b>	2.390.399	100,0
<i>TOTAL IMPORTS</i>		
<b>1 Redovan uvoz</b>	2.086.792	87,3
<i>Normal imports</i>		
<b>3 Uvoz nakon vanjske obrade</b>	6.492	0,3
<i>Imports after outward processing</i>		
<b>5 Uvoz na unutarnju obradu</b>	297.115	12,4
<i>Imports for inward processing</i>		

**Izvor podataka: Uprava za indirektno/neizravno oporezivanje BiH posredovanjem Agencije za statistiku BiH.**  
*Source of data: Indirect Taxation Authority of BiH through the medium of Agency for statistics of BiH.*

**Prethodni podaci**  
*Previous data*

**IZVOZ I UVOZ PO MJESECIMA TOKOM 2009 godine**  
**EXPORTS & IMPORTS IN 2009 BY MONTHS**

	IZVOZ EXPORTS			UVOZ IMPORTS			Trgovinski bilans u 000 KM <i>Balance of Trade in thousands of KM</i>	Pokrivenost uvoza izvozom u procentima <i>The Cover of imports by exports in percent</i>
	'000 KM	Lančani indeksi <i>Chain indices</i>	Struktura u % <i>Structure in %</i>	'000 KM	Lančani indeksi <i>Chain indices</i>	Struktura u % <i>Structure in %</i>		
<b>Ukupno</b> <i>Total</i>	2.055.505	-	100,0	4.675.214	-	100,0	-2.619.709	44,0
<b>I</b>	278.537	-	13,6	574.110	-	12,3	-295.573	48,5
<b>II</b>	255.176	91,6	12,4	635.990	110,8	13,6	-380.814	40,1
<b>III</b>	278.566	109,2	13,6	685.841	107,8	14,7	-407.275	40,6
<b>IV</b>	288.940	103,7	14,1	703.589	102,6	15,0	-414.649	41,1
<b>V</b>	296.012	102,4	14,4	674.928	95,9	14,4	-378.916	43,9
<b>VI</b>	301.704	101,9	14,7	705.854	104,6	15,1	-404.150	42,7
<b>VII</b>	356.570	118,2	17,3	694.902	98,4	14,9	-338.332	51,3

**U periodu od januara do jula 2009. godine izvoz je prosječno rastao svaki mjesec za 4,2%, a uvoz rastao za 3,2%.**  
*In period January-July 2009 average growth in exports is 4.2% and average growth in imports is 3.2%.*

**Izvor podataka: Uprava za indirektno/neizravno oporezivanje BiH posredovanjem Agencije za statistiku BiH.**  
*Source of data: Indirect Taxation Authority of BiH through the medium of Agency for statistics of BiH.*

**Prethodni podaci**  
*Previous data*

**IZVOZ FEDERACIJE BOSNE I HERCEGOVINE PO ZEMLJAMA PREMA GEOGRAFSKIM ZONAMA**  
**EXPORTS OF FEDERATION OF BOSNIA AND HERZEGOVINA BY COUNTRIES BY GEOGRAPHIC ZONES**

	VII 2009		VII 2009	VII 2009	I-VII 2009		I-VII 2009
	'000 KM	000 EUR	VI 2009	VII 2008	'000 KM	000 EUR	I-VII 2008
<b>UKUPNO</b>	356.570	182.311	118,2	82,8	2.055.505	1.050.963	74,3
<i>TOTAL</i>							
<b>ZEMLJE EU 27</b>	184.446	94.306	100,0	79,4	1.160.750	593.482	72,9
<i>EU 27 COUNTRIES</i>							
<b>Austrija</b>	18.173	9.292	103,5	74,3	114.515	58.551	67,7
<i>Austria</i>							
<b>Belgija</b>	1.387	709	41,9	105,9	16.109	8.236	84,1
<i>Belgium</i>							
<b>Bugarska</b>	1.919	981	321,4	26,5	5.519	2.822	34,7
<i>Bulgaria</i>							
<b>Češka</b>	4.249	2.172	62,6	78,6	34.717	17.751	160,6
<i>Czech Republic</i>							
<b>Kipar</b>	-	-	-	-	-	-	-
<i>Cyprus</i>							
<b>Danska</b>	170	87	74,6	101,8	1.515	775	113,0
<i>Denmark</i>							
<b>Estonija</b>	-	-	-	-	-	-	-
<i>Estonia</i>							
<b>Finska</b>	68	35	323,8	40,2	284	145	23,7
<i>Finland</i>							
<b>Francuska</b>	7.686	3.930	126,0	182,4	41.914	21.430	175,9
<i>France</i>							
<b>Grčka</b>	501	256	128,5	157,5	2.353	1.203	207,7
<i>Greece</i>							
<b>Irska</b>	94	48	79,7	174,1	549	281	57,9
<i>Ireland</i>							
<b>Italija</b>	44.884	22.949	117,0	86,8	245.720	125.635	75,1
<i>Italy</i>							
<b>Latvija (Letonija)</b>	-	-	-	-	-	-	-
<i>Latvia</i>							
<b>Litvanija</b>	1	1	7,1	0,4	44	22	4,7
<i>Lithuania</i>							
<b>Luksemburg</b>	2.965	1.516	120,4	111,7	16.838	8.609	109,4
<i>Luxembourg</i>							
<b>Mađarska</b>	5.149	2.633	77,3	34,8	32.025	16.374	27,8
<i>Hungary</i>							
<b>Malta</b>	-	-	-	-	16	8	-
<i>Malta</i>							
<b>Nizozemska (Holandija)</b>	4.546	2.324	107,0	95,6	30.347	15.516	72,7
<i>Netherlands</i>							
<b>Njemačka</b>	47.475	24.274	91,1	90,3	343.674	175.718	82,1
<i>Germany</i>							
<b>Poljska</b>	1.566	801	88,3	95,1	10.517	5.377	103,5
<i>Poland</i>							
<b>Portugal</b>	415	212	107,5	52,1	2.296	1.174	45,6
<i>Portugal</i>							
<b>Rumunija</b>	5.843	2.987	125,0	148,8	25.614	13.096	163,8
<i>Romania</i>							
<b>Slovačka</b>	1.773	907	91,6	45,2	8.865	4.533	45,7
<i>Slovakia</i>							
<b>Slovenija</b>	27.036	13.823	88,9	68,1	185.470	94.829	63,9
<i>Slovenia</i>							
<b>Španija</b>	2.814	1.439	86,7	112,4	18.391	9.403	87,4
<i>Spain</i>							
<b>Švedska</b>	1.712	875	68,7	89,4	16.876	8.629	71,7
<i>Sweden</i>							

**IZVOZ FEDERACIJE BOSNE I HERCEGOVINE PO ZEMLJAMA PREMA GEOGRAFSKIM ZONAMA (nastavak)**  
**EXPORTS OF FEDERATION OF BOSNIA AND HERZEGOVINA BY COUNTRIES BY GEOGRAPHIC ZONES (continued)**

	VII 2009		VII 2009	VII 2009	I-VII 2009		I-VII 2009
	'000 KM	000 EUR	VI 2009	VII 2008	'000 KM	000 EUR	I-VII 2008
<b>Velika Britanija</b>	4.020	2.055	812,1	52,6	6.582	3.365	19,8
<i>United Kingdom</i>							
<b>ZEMLJE EFTE</b>	3.444	1.761	98,4	24,6	39.606	20.250	62,7
<i>EFTA COUNTRIES</i>							
<b>Island</b>	-	-	-	-	-	-	-
<i>Iceland</i>							
<b>Lihtenštajn</b>	41	21	132,3	51,3	236	121	34,4
<i>Liechtenstein</i>							
<b>Norveška</b>	271	139	31,8	87,1	4.214	2.155	87,8
<i>Norway</i>							
<b>Švicarska</b>	3.132	1.601	119,6	23,0	35.156	17.975	61,1
<i>Switzerland</i>							
<b>OSTALE EVROPSKE ZEMLJE</b>	148.952	76.158	142,5	87,9	782.059	399.860	75,0
<i>OTHER EUROPEAN COUNTRIES</i>							
<b>Albanija</b>	827	423	84,3	54,1	5.172	2.644	69,1
<i>Albania</i>							
<b>Crna Gora</b>	16.043	8.203	177,8	105,2	78.230	39.998	72,5
<i>Montenegro</i>							
<b>Hrvatska</b>	74.790	38.240	156,4	90,2	416.623	213.016	79,2
<i>Croatia</i>							
<b>Kosovo</b>	10.356	5.295	122,5	148,2	47.294	24.181	136,5
<i>Kosovo</i>							
<b>Makedonija BJR</b>	3.623	1.852	62,0	49,2	26.398	13.497	91,0
<i>Macedonia FYR</i>							
<b>Rusija</b>	1.263	646	64,7	205,7	9.543	4.879	176,3
<i>Russian Federation</i>							
<b>Srbija</b>	37.108	18.973	151,4	70,7	176.579	90.283	55,6
<i>Serbia</i>							
<b>Turska</b>	3.677	1.880	72,5	315,1	16.606	8.491	194,3
<i>Turkey</i>							
<b>Ostale zemlje</b>	1.265	647	139,2	104,5	5.614	2.870	96,4
<i>Other countries</i>							
<b>AFRIKA</b>	9.599	4.908	128,0	89,2	36.966	18.900	83,9
<i>AFRICA</i>							
<b>ZEMLJE SJEVERNE AFRIKE</b>	8.822	4.511	126,2	85,3	35.027	17.909	88,5
<i>NORTH AFRICA</i>							
<b>OSTALE AFRIČKE ZEMLJE</b>	777	397	153,3	186,3	1.939	991	43,3
<i>OTHER AFRICAN COUNTRIES</i>							
<b>AMERIKA</b>	1.183	605	135,5	41,1	6.612	3.381	42,7
<i>AMERICA</i>							
<b>ZEMLJE SJEVERNE AMERIKE</b>	884	452	218,8	30,9	4.951	2.531	34,1
<i>NORTH AMERICA</i>							
<b>Kanada</b>	117	60	365,6	167,1	705	360	114,8
<i>Canada</i>							
<b>SAD</b>	767	392	206,2	27,5	4.246	2.171	30,5
<i>USA</i>							
<b>Ostale zemlje</b>	-	-	-	-	-	-	-
<i>Other countries</i>							
<b>ZEMLJE CENTRALNE AMERIKE I KARIBA</b>	291	149	67,5	-	1.544	789	350,9
<i>CENTRAL AMERICA AND CARIBBEAN</i>							
<b>ZEMLJE JUŽNE AMERIKE</b>	8	4	21,1	53,3	117	60	21,8
<i>SOUTH AMERICA</i>							
<b>AZIJA</b>	8.875	4.538	1.094,3	639,9	28.878	14.765	366,7
<i>ASIA</i>							
<b>ZEMLJE BLISKOG I SREDNJEG ISTOKA</b>	1.795	918	677,4	266,7	18.721	9.572	487,5
<i>NEAR AND MIDDLE EASTERN COUNTRIES</i>							



EXPORTS OF FEDERATION OF BOSNIA AND HERZEGOVINA BY COUNTRIES BY GEOGRAPHIC ZONES (continued)

	VII 2009		VII 2009	VII 2009	I-VII 2009		I-VII 2009
	'000 KM	'000 EUR	VI 2009	VII 2008	'000 KM	'000 EUR	I-VII 2008
<b>OSTALE ZEMLJE AZIJE</b>	7.080	3.620	1.296,7	991,6	10.157	5.193	251,7
<i>OTHER ASIAN COUNTRIES</i>							
<b>Indija</b>	6.832	3.493	341.600,0	7.944,2	6.849	3.502	939,5
<i>India</i>							
<b>Japan</b>	84	43	61,8	72,4	335	171	35,1
<i>Japan</i>							
<b>Kina</b>	76	39	7.600,0	28,8	695	355	68,2
<i>China</i>							
<b>Malezija</b>	-	-	-	-	34	17	8,7
<i>Malaysia</i>							
<b>Ostale zemlje</b>	88	45	21,6	117,3	2.244	1.147	238,5
<i>Other countries</i>							
<b>ZEMLJE OKEANIJE I POLARNOG REGIONA</b>	46	24	104,5	135,3	402	206	74,0
<i>OCEANIA AND POLAR REGIONS</i>							
<b>AUSTRALIJA I NOVI ZELAND</b>	46	24	143,8	135,3	362	185	66,7
<i>AUSTRALIA AND NEW ZEALAND</i>							
<b>Australija</b>	46	24	143,8	135,3	362	185	66,7
<i>Australia</i>							
<b>Novi Zeland</b>	-	-	-	-	-	-	-
<i>New Zealand</i>							
<b>Ostale zemlje</b>	-	-	-	-	-	-	-
<i>Other countries</i>							
<b>OSTALE ZEMLJE OKEANIJE I POLARNOG REGIONA</b>	-	-	-	-	40	20	-
<i>OTHER COUNTRIES OF OCEANIA AND POLAR REGION</i>							
<b>Neraspoređeno</b>	25	13	138,9	50,0	232	119	37,1
<i>Unclassified</i>							

**Izvor podataka:** Uprava za indirektno/neizravno oporezivanje BiH posredovanjem Agencije za statistiku BiH.

*Source of data:* Indirect Taxation Authority of BiH through the medium of Agency for statistics of BiH.

**Prethodni podaci**

*Previous data*

**UVOZ FEDERACIJE BOSNE I HERCEGOVINE PO ZEMLJAMA PREMA GEOGRAFSKIM ZONAMA**  
**IMPORTS OF FEDERATION OF BOSNIA AND HERZEGOVINA BY COUNTRIES BY GEOGRAPHIC ZONES**

	VII 2009		VII 2009	VII 2009	I-VII 2009		I-VII 2009
	'000 KM	'000 EUR	VI 2009	VII 2008	'000 KM	'000 EUR	I-VII 2008
<b>UKUPNO</b>	694.902	355.298	98,4	66,0	4.675.214	2.390.399	69,9
<i>TOTAL</i>							
<b>ZEMLJE EU 27</b>	380.056	194.320	98,4	77,2	2.497.481	1.276.942	77,8
<i>EU 27 COUNTRIES</i>							
<b>Austrija</b>	28.175	14.406	113,0	63,2	166.609	85.186	64,9
<i>Austria</i>							
<b>Belgija</b>	5.278	2.699	101,1	73,8	34.945	17.867	72,1
<i>Belgium</i>							
<b>Bugarska</b>	1.555	795	102,4	78,7	14.217	7.269	125,0
<i>Bulgaria</i>							
<b>Češka</b>	15.735	8.045	98,9	100,7	92.744	47.419	68,0
<i>Czech Republic</i>							
<b>Kipar</b>	14	7	466,7	22,6	249	127	38,0
<i>Cyprus</i>							
<b>Danska</b>	1.569	802	99,8	53,2	11.688	5.976	84,3
<i>Denmark</i>							
<b>Estonija</b>	89	46	164,8	94,7	506	259	109,5
<i>Estonia</i>							
<b>Finska</b>	1.018	520	109,2	277,4	7.355	3.761	92,0
<i>Finland</i>							
<b>Francuska</b>	14.520	7.424	99,7	74,9	99.246	50.744	73,6
<i>France</i>							
<b>Grčka</b>	7.706	3.940	72,9	218,5	52.325	26.753	273,1
<i>Greece</i>							
<b>Irska</b>	3.550	1.815	100,0	105,7	20.275	10.366	95,5
<i>Ireland</i>							
<b>Italija</b>	82.320	42.090	89,4	90,0	528.843	270.393	95,4
<i>Italy</i>							
<b>Latvija (Letonija)</b>	27	14	39,7	122,7	156	80	264,4
<i>Latvia</i>							
<b>Litvanija</b>	56	29	56,0	37,1	725	371	85,5
<i>Lithuania</i>							
<b>Luksemburg</b>	528	270	181,4	528,0	7.718	3.946	388,6
<i>Luxembourg</i>							
<b>Mađarska</b>	23.757	12.147	113,4	56,9	153.104	78.281	57,6
<i>Hungary</i>							
<b>Malta</b>	1	1	16,7	-	14	7	87,5
<i>Malta</i>							
<b>Nizozemska (Holandija)</b>	13.749	7.030	195,3	137,0	63.385	32.408	84,3
<i>Netherlands</i>							
<b>Njemačka</b>	86.484	44.219	94,4	66,7	587.464	300.366	67,7
<i>Germany</i>							
<b>Poljska</b>	15.519	7.935	91,5	100,3	108.396	55.422	128,7
<i>Poland</i>							
<b>Portugal</b>	469	240	87,2	81,0	4.278	2.187	19,0
<i>Portugal</i>							
<b>Rumunija</b>	6.648	3.399	88,2	98,9	42.317	21.636	62,8
<i>Romania</i>							
<b>Slovačka</b>	4.304	2.201	103,7	41,2	31.459	16.085	48,4
<i>Slovakia</i>							
<b>Slovenija</b>	51.287	26.223	104,2	75,2	344.248	176.011	82,5
<i>Slovenia</i>							
<b>Španija</b>	8.622	4.408	105,7	97,9	61.217	31.300	111,1
<i>Spain</i>							
<b>Švedska</b>	1.962	1.003	63,5	56,2	26.988	13.799	70,4
<i>Sweden</i>							

**UVOZ FEDERACIJE BOSNE I HERCEGOVINE PO ZEMLJAMA PREMA GEOGRAFSKIM ZONAMA (nastavak)**  
**IMPORTS OF FEDERATION OF BOSNIA AND HERZEGOVINA BY COUNTRIES BY GEOGRAPHIC ZONES (continued)**

	VII 2009		VII 2009	VII 2009	I-VII 2009		I-VII 2009
	'000 KM	'000 EUR	VI 2009	VII 2008	'000 KM	'000 EUR	I-VII 2008
<b>Velika Britanija</b>	5.114	2.615	89,9	77,6	37.010	18.923	83,9
<i>United Kingdom</i>							
<b>ZEMLJE EFTE</b>	4.915	2.513	96,3	71,1	34.193	17.483	27,2
<i>EFTA COUNTRIES</i>							
<b>Island</b>	9	5	40,9	36,0	121	62	79,6
<i>Iceland</i>							
<b>Lihtenštajn</b>	2	1	7,4	100,0	63	32	21,7
<i>Liechtenstein</i>							
<b>Norveška</b>	41	21	22,4	17,1	1.918	981	190,1
<i>Norway</i>							
<b>Švicarska</b>	4.863	2.486	99,9	73,2	32.091	16.408	25,8
<i>Switzerland</i>							
<b>OSTALE EVROPSKE ZEMLJE</b>	225.924	115.513	94,8	53,8	1.519.145	776.727	61,9
<i>OTHER EUROPEAN COUNTRIES</i>							
<b>Albanija</b>	52	27	43,3	27,5	529	270	33,8
<i>Albania</i>							
<b>Crna Gora</b>	1.038	531	120,3	46,5	6.317	3.230	57,8
<i>Montenegro</i>							
<b>Hrvatska</b>	138.990	71.064	99,4	55,6	896.682	458.466	66,9
<i>Croatia</i>							
<b>Kosovo</b>	172	88	53,6	45,3	1.508	771	31,7
<i>Kosovo</i>							
<b>Makedonija BJR</b>	6.832	3.493	89,5	73,9	44.147	22.572	73,0
<i>Macedonia FYR</i>							
<b>Rusija</b>	6.801	3.477	92,8	48,4	109.029	55.746	57,1
<i>Russian Federation</i>							
<b>Srbija</b>	45.753	23.393	98,1	76,1	248.751	127.184	77,0
<i>Serbia</i>							
<b>Turska</b>	20.809	10.639	76,8	30,1	161.938	82.798	34,4
<i>Turkey</i>							
<b>Ostale zemlje</b>	5.477	2.800	64,5	36,8	50.244	25.689	96,1
<i>Other countries</i>							
<b>AFRIKA</b>	1.591	813	108,5	106,7	14.458	7.392	107,3
<i>AFRICA</i>							
<b>ZEMLJE SJEVERNE AFRIKE</b>	903	462	106,2	124,9	7.444	3.806	102,0
<i>NORTH AFRICA</i>							
<b>OSTALE AFRIČKE ZEMLJE</b>	688	352	111,5	89,6	7.014	3.586	113,4
<i>OTHER AFRICAN COUNTRIES</i>							
<b>AMERIKA</b>	34.059	17.414	120,4	59,5	238.080	121.728	60,4
<i>AMERICA</i>							
<b>ZEMLJE SJEVERNE AMERIKE</b>	22.603	11.557	136,5	50,4	152.650	78.049	51,9
<i>NORTH AMERICA</i>							
<b>Kanada</b>	1.034	529	134,1	147,5	5.301	2.710	102,4
<i>Canada</i>							
<b>SAD</b>	21.569	11.028	136,6	48,9	147.349	75.338	51,0
<i>USA</i>							
<b>Ostale zemlje</b>	-	-	-	-	-	-	-
<i>Other countries</i>							
<b>ZEMLJE CENTRALNE AMERIKE I KARIBA</b>	775	396	139,1	131,8	4.834	2.472	70,3
<i>CENTRAL AMERICA AND CARIBBEAN</i>							
<b>ZEMLJE JUŽNE AMERIKE</b>	10.681	5.461	95,6	90,7	80.596	41.208	86,1
<i>SOUTH AMERICA</i>							
<b>AZIJA</b>	47.547	24.310	103,0	63,6	366.831	187.558	75,5
<i>ASIA</i>							
<b>ZEMLJE BLISKOG I SREDNJEG ISTOKA</b>	642	328	71,3	37,9	7.680	3.927	71,9
<i>NEAR AND MIDDLE EASTERN COUNTRIES</i>							

Mjesečni statistički pregled F BiH 9/09/Monthly statistical review of the F B&H

43

## IMPORTS OF FEDERATION OF BOSNIA AND HERZEGOVINA BY COUNTRIES BY GEOGRAPHIC ZONES (continued)

	VII 2009		VII 2009	VII 2009	I-VII 2009		I-VII 2009
	'000 KM	'000 EUR	VI 2009	VII 2008	'000 KM	'000 EUR	I-VII 2008
<b>OSTALE ZEMLJE AZIJE</b>	46.905	23.982	103,6	64,2	359.151	183.631	75,6
<i>OTHER ASIAN COUNTRIES</i>							
<b>Indija</b>	2.152	1.100	95,2	78,4	18.871	9.649	101,2
<i>India</i>							
<b>Japan</b>	5.334	2.727	120,0	76,5	32.854	16.798	67,8
<i>Japan</i>							
<b>Kina</b>	27.286	13.951	101,7	57,7	225.572	115.333	72,5
<i>China</i>							
<b>Malezija</b>	818	418	64,6	79,5	6.422	3.284	73,3
<i>Malaysia</i>							
<b>Ostale zemlje</b>	11.315	5.785	108,1	75,1	75.432	38.568	85,6
<i>Other countries</i>							
<b>ZEMLJE OKEANIJE I POLARNOG REGIONA</b>	804	411	737,6	268,0	4.658	2.382	139,0
<i>OCEANIA AND POLAR REGIONS</i>							
<b>AUSTRALIJA I NOVI ZELAND</b>	804	411	737,6	270,7	4.652	2.379	142,5
<i>AUSTRALIA AND NEW ZEALAND</i>							
<b>Australija</b>	787	402	1.788,6	309,8	2.951	1.509	447,8
<i>Australia</i>							
<b>Novi Zeland</b>	17	9	26,2	39,5	1.701	870	65,3
<i>New Zealand</i>							
<b>Ostale zemlje</b>	-	-	-	-	-	-	-
<i>Other countries</i>							
<b>OSTALE ZEMLJE OKEANIJE I POLARNOG REGIONA</b>	-	-	-	-	6	3	6,9
<i>OTHER COUNTRIES OF OCEANIA AND POLAR REGION</i>							
<b>Neraspoređeno</b>	6	3	26,1	2,6	368	188	16,2
<i>Unclassified</i>							

Izvor podataka: Uprava za indirektno/neizravno oporezivanje BiH posredovanjem Agencije za statistiku BiH.

Source of data: Indirect Taxation Authority of BiH through the medium of Agency for statistics of BiH.

Prethodni podaci

Previous data

**TOP 10 ZEMALJA U IZVOZU I UVOZU**  
*TOP 10 EXPORTS & IMPORTS COUNTRIES*

I-VII 2009	'000 KM	000 EUR	Struktura u % <i>Structure in %</i>
<b>UKUPAN IZVOZ</b> <i>TOTAL EXPORTS</i>	2.055.505	1.050.963	100,0
<b>Hrvatska</b> <i>Croatia</i>	416.623	213.016	20,3
<b>Njemačka</b> <i>Germany</i>	343.674	175.718	16,7
<b>Italija</b> <i>Italy</i>	245.720	125.635	12,0
<b>Slovenija</b> <i>Slovenia</i>	185.470	94.829	9,0
<b>Srbija</b> <i>Serbia</i>	176.579	90.283	8,6
<b>Austrija</b> <i>Austria</i>	114.515	58.551	5,6
<b>Crna Gora</b> <i>Montenegro</i>	78.230	39.998	3,8
<b>Kosovo</b> <i>Kosovo</i>	47.294	24.181	2,3
<b>Francuska</b> <i>France</i>	41.914	21.430	2,0
<b>Švicarska</b> <i>Switzerland</i>	35.156	17.975	1,7
<b>OSTALE ZEMLJE</b> <i>OTHER COUNTRIES</i>	370.330	189.347	18,0

I-VII 2009	'000 KM	000 EUR	Struktura u % <i>Structure in %</i>
<b>UKUPAN UVOZ</b> <i>TOTAL IMPORTS</i>	4.675.214	2.390.399	100,0
<b>Hrvatska</b> <i>Croatia</i>	896.682	458.466	19,2
<b>Njemačka</b> <i>Germany</i>	587.464	300.366	12,6
<b>Italija</b> <i>Italy</i>	528.843	270.393	11,3
<b>Slovenija</b> <i>Slovenia</i>	344.248	176.011	7,4
<b>Srbija</b> <i>Serbia</i>	248.751	127.184	5,3
<b>Kina</b> <i>China, People's Republic of</i>	225.572	115.333	4,8
<b>Austrija</b> <i>Austria</i>	166.609	85.186	3,6
<b>Turska</b> <i>Turkey</i>	161.938	82.798	3,5
<b>Mađarska</b> <i>Hungary</i>	153.104	78.281	3,3
<b>SAD</b> <i>United States</i>	147.349	75.338	3,2
<b>OSTALE ZEMLJE</b> <i>OTHER COUNTRIES</i>	1.214.654	621.043	26,0

**Izvor podataka: Uprava za indirektno/neizravno oporezivanje BiH posredovanjem Agencije za statistiku BiH.**

*Source of data: Indirect Taxation Authority of BiH through the medium of Agency for statistics of BiH.*

**Prethodni podaci**

*Previous data*

**IZVOZ NAJZNAČAJNIJIH PROIZVODA - VRIJEDNOST I STRUKTURA**  
**EXPORTS OF TOP GOODS - VALUE AND STRUCTURE**

Tarifni broj <i>Tariff number</i>	Roba <i>Goods</i>	I-VII 2009		%
		'000 KM	'000 EUR	
<b>UKUPAN IZVOZ</b> <i>TOTAL EXPORTS</i>		2.055.505	1.050.963	100,0
<b>od toga / of which</b>				
2716000000	<b>Električna energija</b> <i>Electrical energy</i>	173.434	88.675	8,4
7601201000	<b>Primarne legure aluminijuma</b> <i>Unwrought primary aluminium alloys</i>	142.095	72.652	6,9
9401908000	<b>Ostali dijelovi sjedišta</b> <i>Parts of seats, others</i>	114.631	58.610	5,6
8409990000	<b>Dijelovi za ostale motore</b> <i>Parts suitable, use in engines</i>	74.301	37.989	3,6
2704001900	<b>Koks i polukoks od kamenog uglja, ostali osim za proizvodnju elektroda</b> <i>Coke and semi coke of coal, except for the manufacturing electrodes</i>	45.994	23.516	2,2
9401610000	<b>Tapecirana sjedišta</b> <i>Upholstered seats</i>	44.034	22.514	2,1
7308909900	<b>Ostale konstrukcije od gvožđa ili čelika</b> <i>Structures of iron or steel</i>	43.553	22.268	2,1
7213911000	<b>Gvozdena žica prečnika manjeg, od 14 mm</b> <i>Bars and rods, hot-rolled measuring &lt;14mm in diameter</i>	33.267	17.009	1,6
7214200000	<b>Šipke od gvožđa, sa udubljenjima i slično</b> <i>Bars of iron with some deformations</i>	32.609	16.673	1,6
7604109000	<b>Profili od nelegiranog aluminijuma</b> <i>Unalloyed aluminium profile</i>	31.025	15.863	1,5
2836200000	<b>Dinatrijum-karbonat</b> <i>Disodium carbonate</i>	29.126	14.892	1,4
6403911800	<b>Ostala ženska obuća</b> <i>Women's footwear</i>	28.673	14.660	1,4
4407920000	<b>Drvo obrađeno po dužini, bukovo (Fagus spp.)</b> <i>Wood (Beech "Fagus spp."), sawn or chipped lengthwise</i>	28.666	14.657	1,4
6403999800	<b>Ostala ženska obuća, sa gornjim dijelom od kože</b> <i>Footwear for women, other, with uppers of leather</i>	24.584	12.570	1,2
9403601000	<b>Drveni namještaj za trpezarije i dnevne sobe</b> <i>Wooden furniture for dining rooms and living rooms (excl.seats)</i>	22.961	11.740	1,1
9306303000	<b>Municija i njeni dijelovi, za vojno oružje</b> <i>Cartridges and other ammunition and projectiles and parts thereof, n.e.s.</i>	22.061	11.280	1,1
2804690000	<b>Silicijum ostali</b> <i>Silica, other</i>	21.251	10.865	1,0
6810919000	<b>Ostali građevinski montažni elementi od betona ili umjetnog kamena</b> <i>Prefabricated structural components for building of cement or artificial stone</i>	18.980	9.704	0,9
4407109800	<b>Ostalo crnogorično drvo</b> <i>Coniferous</i>	18.461	9.439	0,9
7204499000	<b>Ostali otpaci od željeza ili čelika</b> <i>Iron or steel cuttings</i>	16.900	8.641	0,8
<b>Izvoz svih ostalih roba</b> <i>Exports of all other goods</i>		1.088.902	556.747	53,0

**Izvor podataka: Uprava za indirektno/neizravno oporezivanje BiH posredovanjem Agencije za statistiku BiH.**

*Source of data: Indirect Taxation Authority of BiH through the medium of Agency for statistics of BiH.*

**Prethodni podaci**

*Previous data*

**UVOZ NAJZNAČAJNIJIH PROIZVODA - VRIJEDNOST I STRUKTURA**  
**IMPORTS OF TOP GOODS - VALUE NAD STRUCTURE**

Tarifni broj <i>Tariff number</i>	Roba <i>Goods</i>	I-VII 2009		%
		'000 KM	000 EUR	
<b>UKUPAN UVOZ</b> <i>TOTAL IMPORTS</i>		4.675.214	2.390.399	100,0
<b>od toga / of which</b>				
2710194100	<b>Diesel gorivo</b> <i>Diesel fuel</i>	166.672	85.218	3,6
2711210000	<b>Prirodni gas u gasovitom stanju</b> <i>Natural gas in gaseous state</i>	104.309	53.332	2,2
3004901900	<b>Lijekovi, ostali</b> <i>Medicaments</i>	87.918	44.952	1,9
2701121000	<b>Bitumenozni kameni ugljen za koksovanje</b> <i>Bituminous hard coal for coking</i>	86.663	44.310	1,9
2710114500	<b>Benzin 95-98 oktana</b> <i>Petrol 95-98 octane</i>	79.075	40.430	1,7
2402209000	<b>Cigarete, ostale</b> <i>Cigarettes</i>	57.157	29.224	1,2
8703321930	<b>Automobili sa diesel motorom, novi</b> <i>Cars with diesel engine, new</i>	52.759	26.975	1,1
7601100000	<b>Aluminijum, nelegirani</b> <i>Aluminium, unalloyed</i>	42.761	21.863	0,9
3402209000	<b>Preparati za pranje i za čišćenje</b> <i>Washing and cleaning preparations</i>	39.462	20.177	0,8
2203000100	<b>Pivo od slada, u bocama</b> <i>Beer made from malt, in bottles</i>	39.068	19.975	0,8
2818200000	<b>Aluminijum-oksidi, osim vještačkog korunda</b> <i>Aluminium oxide</i>	35.230	18.013	0,8
8414900000	<b>Dijelovi ventilatora, kompresora, i slično</b> <i>Parts of : air or vacuum pumps, air or other gas compressors, fans, n.e.s.</i>	32.485	16.609	0,7
2202901000	<b>Bezalkoholna pića, osim vode i sokova od voća i povrća</b> <i>Non alcoholic beverages (excl. water, fruit or vegetable juices and milk)</i>	31.573	16.143	0,7
2523290000	<b>Portland cement, ostali osim bijeloga</b> <i>Portland cement (excl. white, whether or not artificially coloured)</i>	30.492	15.590	0,7
1001909900	<b>Pšenica, ostala</b> <i>Wheat (excl. durum wheat)</i>	28.749	14.699	0,6
2716000000	<b>Električna energija</b> <i>Electrical energy</i>	28.689	14.668	0,6
8703221030	<b>Automobili, novi, sa benzinskim motorom od 1000 do 1500 cm3</b> <i>Cars, new, with 1000-1500 cm3 petrol engines</i>	25.768	13.175	0,6
1512199000	<b>Ulje od sjemena suncokreta ili šafranike, ostalo osim sirovog</b> <i>Sunflower-seed, safflower or cotton-seed oil, other than raw</i>	23.924	12.232	0,5
8409990000	<b>Dijelovi za ostale motore</b> <i>Parts suitable, use in engines</i>	23.841	12.190	0,5
3304990000	<b>Ostali kozmetički proizvodi i proizvodi za njegu kože (osim lijekova)</b> <i>Beauty or make-up preparations and preparations for the care of the skin (excl. medicaments)</i>	22.436	11.471	0,5
<b>Uvoz svih ostalih roba</b> <i>Imports of all other goods</i>		3.636.182	1.859.150	77,8

**Izvor podataka: Uprava za indirektno/neizravno oporezivanje BiH posredovanjem Agencije za statistiku BiH.**  
*Source of data: Indirect Taxation Authority of BiH through the medium of Agency for statistics of BiH.*

**Prethodni podaci**  
*Previous data*

PROMET U UGOSTITELJSTVU, II tromjesečje 2009.  
TURNOVER IN HOTELS AND RESTAURANTS, II nd quarter 2009

u KM

	II tromjesečje the II nd quarter		Index <u>IV - VI 2009</u> IV - VI 2008	I - VI		Index <u>I - VI 2009</u> I - VI 2008
	2008	2009		2008	2009	
<b>UKUPNO</b> <i>TOTAL</i>	37.932.526	34.934.992	92,1	66.269.531	62.224.261	93,9
<b>Državna</b> <i>State property</i>	5.619.964	5.307.559	94,4	10.138.947	10.097.716	99,6
<b>Privatna</b> <i>Private property</i>	26.570.825	22.431.804	84,4	47.275.664	40.948.496	86,6
<b>Zadružna</b> <i>Cooperative property</i>	-	-	-	-	-	-
<b>Mješovita</b> <i>Mixed property</i>	5.741.737	7.195.629	125,3	8.854.920	11.178.049	126,2

PO VRSTAMA UGOSTITELJSKIH OBJEKATA  
TURNOVER BY TYPES OF ACCOMMODATION FACILITIES

<b>Hoteli</b> <i>Hotels</i>	24.300.542	23.205.668	95,5	40.570.123	39.919.226	98,4
<b>Kampovi i druge vrste ugostiteljskih objekata za smještaj</b>	1.140.910	1.261.195	110,5	2.014.381	2.131.918	105,8
<b>Restorani</b> <i>Restaurants</i>	8.269.982	6.163.668	74,5	15.370.068	11.489.848	74,8
<b>Barovi</b> <i>Bars</i>	43.492	73.101	168,8	88.404	96.373	109,0
<b>Buffet</b> <i>Buffets</i>	1.224.643	1.164.119	95,6	2.501.783	2.485.098	99,3
<b>Kafana/Kavana</b> <i>Cafe</i>	1.060.824	1.179.176	111,2	2.007.902	2.283.407	113,7
<b>Kantine i pripremnice obroka</b> <i>Canteens and Catering</i>	1.892.133	1.888.065	99,8	3.716.870	3.818.391	102,7



**PROMET U UGOSTITELJSTVU, II tromjesečje 2009. (nastavak)**  
**TURNOVER IN HOTELS AND RESTAURANTS, II nd quarter 2009 (continued)**

u KM

	II tromjesečje <i>the II nd quarter</i>		Index <u>IV - VI 2009</u> IV - VI 2008	I - VI		Index <u>I - VI 2009</u> I - VI 2008
	2008	2009		2008	2009	

**PO VRSTAMA USLUGA**  
**TURNOVER BY TYPES OF SERVICES**

<b>Pivo</b> <i>Beer</i>	1.847.140	1.428.421	77,3	3.264.833	2.563.169	78,5
<b>Vino</b> <i>Wine</i>	1.215.168	965.961	79,5	2.227.126	1.882.993	84,6
<b>Rakija</b> <i>Brandy</i>	132.426	140.886	106,4	268.502	313.915	116,9
<b>Ostala žestoka pića</b> <i>Other vehement beverages</i>	818.956	580.456	70,9	1.637.818	1.167.048	71,3
<b>Voćni sokovi</b> <i>Soft drink</i>	967.263	1.003.479	103,7	1.740.317	1.874.796	107,7
<b>Ostala bezalkoholna pića</b> <i>Other non - alcoholic drinks</i>	1.278.437	1.356.651	106,1	2.207.873	2.366.873	107,2
<b>Mineralna voda i soda</b> <i>Mineral water and soda - water</i>	723.186	744.872	103,0	1.277.106	1.352.934	105,9
<b>Hrana</b> <i>Food</i>	13.388.267	11.235.834	83,9	24.478.237	21.149.689	86,4
<b>Napici</b> <i>Drinks</i>	1.962.899	2.398.655	122,2	3.495.977	4.379.419	125,3
<b>Duhan i šibice</b> <i>Tobacco and matches</i>	116.599	115.218	98,8	221.264	209.670	94,8
<b>Ostali robni promet</b> <i>Other turnover of goods</i>	131.070	49.248	37,6	282.552	88.676	31,4
<b>Ostali nerobni promet</b> <i>Other non- turnover of goods</i>	1.093.533	694.669	63,5	2.110.416	1.540.947	73,0
<b>Noćenja</b> <i>Nights spent by tourists</i>	14.257.582	14.220.642	99,7	23.057.510	23.334.132	101,2

**Napomena: Prethodni podaci**  
 Note: Preliminary data

**TURIZAM**  
TOURISM

**KAPACITETI, DOLASCI I NOĆENJA TURISTA**  
*CAPACITIES, TOURISTS ARRIVALS AND NIGHTS*

	DOLASCI TURISTA TOURIST ARRIVALS				NOĆENJA TURISTA TOURIST NIGHTS			
	VII 2009	Index VII 2009 VII 2008	I - VII 2009	Index I - VII 2009 I - VII 2008	VII 2009	Index VII 2009 VII 2008	I - VII 2009	Index I - VII 2009 I - VII 2008
<b>UKUPNO</b> <i>TOTAL</i>	<b>32.706</b>	<b>95,1</b>	<b>188.145</b>	<b>90,0</b>	<b>77.790</b>	<b>87,1</b>	<b>389.736</b>	<b>87,5</b>
<b>Domaći</b> <i>Domestic</i>	9.838	89,0	73.207	83,8	23.539	79,3	141.077	80,2
<b>Strani</b> <i>Foreign</i>	22.868	98,0	114.938	94,5	54.251	91,0	248.659	92,3
<b>BROJ LEŽAJA</b> <i>NUMBER OF BEDS</i>	15.426	111,8						

**DOLASCI I NOĆENJA TURISTA PREMA VRSTAMA OBJEKATA**  
*TOURISTS ARRIVALS AND TOURISTS NIGHTS TYPE OF ACCOMODATION*

	DOLASCI TURISTA TOURIST ARRIVALS				NOĆENJA TURISTA TOURIST NIGHTS			
	VII 2009	Index VII 2009 VII 2008	I - VII 2009	Index I - VII 2009 I - VII 2008	VII 2009	Index VII 2009 VII 2008	I - VII 2009	Index I - VII 2009 I - VII 2008
<b>UKUPNO</b> <i>TOTAL</i>	<b>32.706</b>	<b>95,1</b>	<b>188.145</b>	<b>90,0</b>	<b>770.790</b>	<b>87,1</b>	<b>389.736</b>	<b>87,5</b>
<b>Hoteli</b> <i>Hotels</i>	28.027	93,9	161.159	87,8	69.652	85,6	338.733	85,4
<b>Moteli</b> <i>Motels</i>	2.143	131,6	13.001	128,5	3.768	140,6	21.260	127,0
<b>Pansioni i prenoćišta</b> <i>Boarding - houses and hostels</i>	1.163	144,3	5.472	79,5	2.007	104,9	12.435	75,5
<b>Domaćinstva/Kućanstva (privatne sobe)</b> <i>Housekeeping facilities (private rooms)</i>	485	90,0	2.934	101,1	843	96,5	5.516	108,1
<b>Ostalo</b> <i>Other</i>	888	56,6	5.579	99,8	1.520	61,9	11.792	111,9
<b>DOMAĆI</b> <i>DOMESTIC</i>	9.838	89,0	73.207	83,8	23.539	79,3	141.077	80,2
<b>Hoteli</b> <i>Hotels</i>	7.559	81,9	58.338	79,9	19.936	75,1	115.243	76,4
<b>Moteli</b> <i>Motels</i>	1.120	136,8	7.320	127,0	1.839	152,7	10.544	126,2
<b>Pansioni i prenoćišta</b> <i>Boarding - houses and hostels</i>	527	107,3	3.229	73,0	1.034	81,2	7.545	73,0
<b>Domaćinstva/Kućanstva (privatne sobe)</b> <i>Housekeeping facilities (private rooms)</i>	235	92,2	1.484	90,2	301	87,5	1.764	81,1
<b>Ostalo</b> <i>Other</i>	397	152,7	2.836	112,1	429	136,6	5.981	140,8
<b>STRANI</b> <i>FOREIGN</i>	22.868	98,0	114.938	94,5	54.251	91,0	248.659	92,3
<b>Hoteli</b> <i>Hotels</i>	20.468	99,3	102.821	93,0	49.716	90,7	223.490	91,0
<b>Moteli</b> <i>Motels</i>	1.023	126,5	5.681	130,5	1.929	130,7	10.716	127,8
<b>Pansioni i prenoćišta</b> <i>Boarding - houses and hostels</i>	636	201,9	2.243	91,1	973	152,0	4.890	79,6
<b>Domaćinstva/Kućanstva (privatne sobe)</b> <i>Housekeeping facilities (private rooms)</i>	250	88,0	1.450	115,3	542	102,3	3.752	128,2
<b>Ostalo</b> <i>Other</i>	491	37,5	2.743	89,6	1.091	50,9	5.811	92,4

**DOLASCI I NOĆENJA TURISTA PO ZEMLJAMA PREBIVALIŠTA**  
**TOURIST ARRIVALS AND NIGHTS BY COUNTRY OF RESIDENCE**

	DOLASCI TURISTA TOURIST ARRIVALS				NOĆENJA TURISTA TOURIST NIGHTS			
	VII 2009	Index VII 2009 VII 2008	I - VII 2009	Index I - VII 2009 I - VII 2008	VII 2009	Index VII 2009 VII 2008	I - VII 2009	Index I - VII 2009 I - VII 2008
<b>DOMAĆI</b> <i>DOMESTIC</i>	9.838	89,0	73.207	83,8	23.539	79,3	141.077	80,2
<b>STRANI</b> <i>FOREIGN</i>	22.868	98,0	114.938	94,5	54.251	91,0	248.659	92,3
<b>Austrija</b> <i>Austria</i>	953	132,4	5.422	128,9	2.016	122,8	9.486	116,9
<b>Belgija</b> <i>Belgium</i>	288	79,8	1.239	95,5	965	93,4	3.120	95,6
<b>Danska</b> <i>Denmark</i>	395	130,8	902	80,6	1.061	120,4	2.223	84,4
<b>Finska</b> <i>Finland</i>	114	132,6	461	105,5	419	303,6	1.093	146,5
<b>Francuska</b> <i>France</i>	397	64,3	4.859	94,7	828	54,3	14.102	97,2
<b>Grčka</b> <i>Greece</i>	245	453,7	849	236,5	442	294,7	1.828	216,6
<b>Holandija / Nizozemska</b> <i>Netherlands</i>	608	84,9	2.446	107,9	1.353	82,4	6.037	113,8
<b>Irska</b> <i>Ireland</i>	96	87,3	377	68,5	212	101,4	834	80,7
<b>Italija</b> <i>Italy</i>	1.317	166,5	5.283	87,5	2.455	180,2	10.958	103,1
<b>Luksemburg</b> <i>Luxembourg</i>	15	75,0	170	168,3	24	35,3	369	180,9
<b>Njemačka</b> <i>Germany</i>	1.061	79,5	7.476	95,3	2.326	78,9	16.616	101,8
<b>Portugal / Portugalija</b> <i>Portugal</i>	70	67,3	240	60,5	340	155,3	759	87,8
<b>Španija / Španjolska</b> <i>Spain</i>	693	87,3	1.925	44,0	1.299	74,4	4.226	42,7
<b>Švedska</b> <i>Sweden</i>	613	72,3	1.444	74,7	2.305	68,4	4.331	72,5
<b>Velika Britanija</b> <i>Great Britain</i>	464	94,3	2.014	83,2	1.024	95,3	4.525	74,8
<b>Island</b> <i>Iceland</i>	15	250,0	90	257,1	123	768,8	432	757,9
<b>Norveška</b> <i>Norway</i>	356	98,9	1.306	111,1	913	117,5	2.565	100,4
<b>Švajcarska / Švicarska</b> <i>Switzerland</i>	266	109,9	1.064	96,7	771	149,1	2.402	106,7
<b>Češka</b> <i>Czech Republic</i>	362	74,0	1.237	81,0	1.698	81,3	4.146	78,0
<b>Mađarska</b> <i>Hungary</i>	417	96,3	2.346	127,8	1.202	160,9	5.669	178,7
<b>Poljska</b> <i>Poland</i>	3.093	110,6	5.350	87,9	9.730	85,3	15.416	83,3
<b>Rumunija / Rumunjska</b> <i>Romania</i>	205	211,3	658	149,5	478	211,5	1.601	162,4
<b>Slovačka</b> <i>Slovakia</i>	189	48,7	531	57,1	496	25,8	1.270	41,4
<b>Slovenija</b> <i>Slovenia</i>	1.590	73,6	13.247	95,6	3.900	72,2	23.391	96,0
<b>Albanija</b> <i>Albania</i>	44	48,9	656	147,7	89	43,8	1.244	144,3

**DOLASCI I NOĆENJA TURISTA PO ZEMLJAMA PREBIVALIŠTA (nastavak)**  
**TOURIST ARRIVALS AND NIGHTS BY COUNTRY OF RESIDENCE (continued)**

	DOLASCI TURISTA TOURIST ARRIVALS				NOĆENJA TURISTA TOURIST NIGHTS			
	VII 2009	Index VII 2009 VII 2008	I - VII 2009	Index I - VII 2009 I - VII 2008	VII 2009	Index VII 2009 VII 2008	I - VII 2009	Index I - VII 2009 I - VII 2008
<b>Bugarska</b> <i>Bulgarija</i>	139	243,9	631	134,3	347	242,7	1.783	165,4
<b>Hrvatska</b> <i>Croatia</i>	3.664	96,4	23.542	99,9	5.951	95,7	43.370	92,2
<b>Srbija</b> <i>Serbia</i>	999	96,2	7.926	103,4	2.067	103,6	14.490	96,2
<b>Crna Gora</b> <i>Monte Negro</i>	151	154,1	1678	99,2	304	262,1	2870	102,0
<b>Makedonija</b> <i>Macedonia</i>	246	138,2	1.857	120,4	466	144,3	3.609	111,8
<b>Rusija</b> <i>Russia</i>	76	60,8	327	61,5	250	64,9	1.155	75,6
<b>Turska</b> <i>Turkey</i>	1.266	149,6	7.156	89,2	2.904	105,3	18.005	83,9
<b>Ostale evropske / europske zemlje</b> <i>Other European countries</i>	278	66,0	1.124	70,3	712	65,6	2.644	70,4
<b>Izrael</b> <i>Israel</i>	377	195,3	729	87,4	538	149,4	1.198	86,6
<b>Japan</b> <i>Japan</i>	103	113,2	1.012	85,7	216	87,1	1.558	73,8
<b>Kanada</b> <i>Canada</i>	118	78,1	549	100,0	224	61,4	1.252	93,7
<b>Kina</b> <i>China</i>	19	82,6	199	68,2	28	44,4	378	48,3
<b>SAD</b> <i>USA</i>	617	87,5	3.099	88,4	1.483	76,5	8.971	86,1
<b>Saudijska Arabija</b> <i>Saudi Arabia</i>	25	131,6	80	103,9	127	122,1	287	90,0
<b>Australija</b> <i>Australia</i>	268	59,8	756	68,0	481	83,8	1.325	86,2
<b>Novi Zeland</b> <i>New Zealand</i>	38	79,2	133	86,9	71	95,9	251	92,3
<b>Egipat</b> <i>Egypt</i>	12	100,0	57	98,3	34	103,0	116	56,0
<b>Iran</b> <i>Iran</i>	25	89,3	75	110,3	34	121,4	200	137,0
<b>Ostale vanevropske zemlje</b> <i>Other non European countries</i>	581	91,6	2.416	85,1	1.545	104,7	6.554	88,4

**Napomena: Prethodni podaci**  
*Note: Preliminary data*

ZAPOSLENOST PO PODRUČJIMA I ODJELJCIMA KD  
EMPLOYMENT BY THE CEA

	Broj zaposlenih <sup>1)</sup> Number of employed persons <sup>1)</sup>			Index	
	θ 2008	VI 2009	VII 2009	VII 2009 θ 2008	VII 2009 VI 2009
<b>UKUPNO</b> <i>Total</i>	<b>430.745</b>	<b>427.057</b>	<b>425.702</b>	<b>98,8</b>	<b>99,7</b>
<b>A Poljoprivreda, lov i šumarstvo</b> <i>Agriculture, hunting and forestry</i>	<b>9.487</b>	<b>9.285</b>	<b>9.258</b>	<b>97,6</b>	<b>99,7</b>
01 <b>Poljoprivreda, lov i odgovarajuće uslužne djelatnosti</b> <i>Agriculture, hunting and related service activities</i>	3.962	4.010	4.018	101,4	100,2
02 <b>Šumarstvo i šumarske usluge</b> <i>Forestry and related service activities</i>	5.525	5.275	5.240	94,8	99,3
<b>B Ribarstvo</b> <i>Fishing</i>	<b>166</b>	<b>172</b>	<b>173</b>	<b>104,2</b>	<b>100,6</b>
05 <b>Ribarstvo, mrijestilišta i ribnjaci; usluge u ribarstvu</b> <i>Fishing, hatcheries and corresponding service</i>	166	172	173	104,2	100,6
<b>C Rudarstvo</b> <i>Mining</i>	<b>15.129</b>	<b>15.069</b>	<b>14.999</b>	<b>99,1</b>	<b>99,5</b>
10 <b>Vađenje ugljena i treseta</b> <i>Mining of coal and peat</i>	12.220	12.275	12.220	100,0	99,6
13 <b>Vađenje ruda metala</b> <i>Mining of metal ores</i>	392	355	355	90,6	100,0
14 <b>Vađenje ostalih ruda i kamena</b> <i>Other mining and quarrying</i>	2.517	2.439	2.424	96,3	99,4
<b>D Prerađivačka industrija</b> <i>Manufacturing</i>	<b>87.695</b>	<b>82.086</b>	<b>81.627</b>	<b>93,1</b>	<b>99,4</b>
15 <b>Proizvodnja hrane i pića</b> <i>Manufacture of food products and beverages</i>	13.590	13.576	13.589	100,0	100,1
16 <b>Proizvodnja duhanskih proizvoda</b> <i>Manufacture of tobacco products</i>	725	563	562	77,5	99,8
17 <b>Proizvodnja tekstila</b> <i>Manufacture of textiles</i>	4.471	4.515	4.554	101,9	100,9
18 <b>Proizvodnja odjeće; dorada i bojenje krzna</b> <i>Manufacture of wearing apparel; dressing and dyeing of fur</i>	6.596	6.556	6.515	98,8	99,4
19 <b>Prerada kože, izrada galanterije i obuće</b> <i>Processing of leather, manufacture of haberdashery and footwear</i>	6.056	5.986	5.885	97,2	98,3
20 <b>Prerada drveta/drva i proizvodnja proizvoda od drveta/drva, osim namještaja</b> <i>Processing of wood and manufacture of wood products, not furniture</i>	8.666	7.004	6.946	80,2	99,2
21 <b>Proizvodnja celuloze, papira i proizvoda od papira</b> <i>Manufacture of pulp, paper and paper products</i>	1.282	1.281	1.280	99,8	99,9
22 <b>Izdavačka i štamparska/tiskarska djelatnost</b> <i>Publishing, printing and reproductions of recorded media</i>	2.913	2.771	2.752	94,5	99,3
23 <b>Proizvodnja koksa, naftnih derivata i nukl. goriva</b> <i>Manufacture of coke, refined petroleum products, nuclear fuel</i>	1.249	1.149	1.147	91,8	99,8
24 <b>Proizvodnja kemikalija i kemijskih proizvoda</b> <i>Manufacture of chemicals and chemical products</i>	3.238	3.205	3.174	98,0	99,0
25 <b>Proizvodnja proizvoda od gume i plastičnih masa</b> <i>Manufacture of rubber and plastic products</i>	2.616	2.606	2.589	99,0	99,3
26 <b>Proizvodnja ostalih nemetalnih mineral. proizvoda</b> <i>Manufacture of other non-metallic mineral products</i>	4827	4.584	4.556	94,4	99,4
27 <b>Proizvodnja metala</b> <i>Manufacture of basic metals</i>	3631	3.506	3.525	97,1	100,5

**ZAPOSLENOST PO PODRUČJIMA I ODJELJCIMA KD (nastavak)**  
*EMPLOYMENT BY THE CEA (continued)*

	Broj zaposlenih <sup>1)</sup> <i>Number of employed persons<sup>1)</sup></i>			Index	
	Ø 2008	VI 2009	VII 2009	VII 2009	VII 2009
				Ø 2008	VI 2009
28 <b>Proizvodnja proizvoda od metala, osim maš./stroj.</b> <i>Manufacture of metal products, not machine &amp; equipment</i>	11.805	10.760	10.591	89,7	98,4
29 <b>Proizvodnja mašina/strojeva i uređaja d.n.</b> <i>Manufacture of machinery and equipment, n.e.c.</i>	4.795	4.104	4.101	85,5	99,9
30 <b>Proizvodnja kancelarijskih maš./stroj. i rač./kom.</b> <i>Manufacture of office machinery and computers</i>	618	584	599	96,9	102,6
31 <b>Proizvodnja električnih mašina/strojeva i aparata,d.n.</b> <i>Manufacture of electrical machinery&amp;apparatus n.e.c.</i>	1.522	1.375	1.354	89,0	98,5
32 <b>Proizvodnja RTV i komunikacijskih aparata i opreme</b> <i>Manufacture of radio, TV, communication equipment and apparatus</i>	59	59	59	100,0	100,0
33 <b>Proizvodnja medicinskih, preciznih, optičkih instrumenata, satova</b> <i>Manufacture of medical, precision and optical instruments, watches and clocks</i>	607	576	571	94,1	99,1
34 <b>Proizvodnja motornih vozila, prikolica i poluprikolica</b> <i>Manufacture of motor vehicles, trailers, semi-trailers</i>	1.872	1.632	1.635	87,3	100,2
35 <b>Proizvodnja ostalih prijevoznih sredstava</b> <i>Manufacture of other transport equipment</i>	443	253	253	-	100,0
36 <b>Proizvodnja namještaja, preradivačka industrija,d.n.</b> <i>Manufacture of furniture, manufacturing, n.e.c.</i>	5.624	4.989	4.954	88,1	99,3
37 <b>Reciklaža</b> <i>Recycling</i>	490	452	436	89,0	96,5
<b>E Snabdijevanje/Opskrba električnom energijom, gasom/plinom i vodom</b> <i>Electricity, gas and water supply</i>	<b>13.216</b>	<b>13.223</b>	<b>13.203</b>	<b>99,9</b>	<b>99,8</b>
40 <b>Snabdijevanje/Opskrba električnom energijom gasom/plinom, parom i toplom vodom</b> <i>Electricity, gas, steam and hot water supply</i>	8.769	8.926	8.906	101,6	99,8
41 <b>Sakupljanje, prečišćavanje i distribucija vode</b> <i>Collection, purification and distribution of water</i>	4.447	4.297	4.297	96,6	100,0
<b>F Građevinarstvo</b> <i>Construction</i>	<b>27.526</b>	<b>26.404</b>	<b>26.299</b>	<b>95,5</b>	<b>99,6</b>
45 <b>Građevinarstvo</b> <i>Construction</i>	27.526	26.404	26.299	95,5	99,6
<b>G Trgovina; popravak motornih vozila, motocikala te predmeta za vlastitu upot./upor. i dom./kuć.</b> <i>Trade;certain repair motors and goods</i>	<b>76.959</b>	<b>76.877</b>	<b>76.864</b>	<b>99,9</b>	<b>100,0</b>
50 <b>Trgovina motornim vozilima i motociklima održavanje i popravak; trgovina na malo gorivima</b> <i>Sale, maintenance and repair motors; retail fuel</i>	8.014	7.892	7.875	98,3	99,8
51 <b>Trgovina na veliko i posredovanje u trgovini, osim trgovine motornim vozilima i motociklima</b> <i>Wholesale and commission except motors</i>	31.222	30.893	30.846	98,8	99,8
52 <b>Trgovina na malo, osim trgovine motornim vozilima i motociklima; popravak predmeta za vlastitu upotrebu/uporabu i domaćinstva/kućanstva</b> <i>Retail, except motors; repair goods</i>	37.723	38.092	38.143	101,1	100,1
<b>H Ugostiteljstvo</b> <i>Catering trades</i>	<b>17.641</b>	<b>17.950</b>	<b>17.998</b>	<b>102,0</b>	<b>100,3</b>
55 <b>Ugostiteljstvo</b> <i>Catering trades</i>	17.641	17.950	17.998	102,0	100,3
<b>I Prijevoz, skladištenje i veze</b> <i>Transport, storage and communication</i>	<b>28.898</b>	<b>28.689</b>	<b>28.781</b>	<b>99,6</b>	<b>100,3</b>
60 <b>Kopneni prevoz; cjevovodni transport</b> <i>Land transport, transport via pipelines</i>	17.767	17.470	17.447	98,2	99,9

**ZAPOSLENOST PO PODRUČJIMA I ODJELJCIMA KD (nastavak)**  
*EMPLOYMENT BY THE CEA (continued)*

	Broj zaposlenih <sup>1)</sup> <i>Number of employed persons<sup>1)</sup></i>			Index	
	Ø 2008	VI 2009	VII 2009	VII 2009	VII 2009
				Ø 2008	VI 2009
62 <b>Zračni saobraćaj/promet</b> <i>Air transport</i>	124	134	135	108,9	100,7
63 <b>Prateće i pomoćne djelatnosti u prijevozu; djelatnost putničkih agencija</b> <i>Supporting and auxiliary transport, travel agencies</i>	2.456	2.382	2.544	103,6	106,8
64 <b>Poštanske aktivnosti i telekomunikacije</b> <i>Post and telecommunications</i>	8.551	8.703	8.655	101,2	99,4
<b>J Finansijsko/Financijsko posredovanje</b> <i>Financial intermediation</i>	<b>9.989</b>	<b>10.337</b>	<b>10.272</b>	<b>102,8</b>	<b>99,4</b>
65 <b>Finansijsko/Financijsko posredovanje, osim osiguranja i penzijskih/mirovinskih fondova</b> <i>Financial intermed., except insurance and pension funding</i>	7.548	7.901	7.900	104,7	100,0
66 <b>Osiguranje i penzijski/mirovinski fondovi, osim obaveznog/obveznog socijalnog osiguranja</b> <i>Insurance, pension funding, not compulsory social security</i>	2.161	2.154	2.088	96,6	96,9
67 <b>Pomoćne djelatnosti u finansijskom/financijskom posredovanju</b> <i>Activities auxiliary to financial intermediation</i>	280	282	284	101,4	100,7
<b>K Poslovanje nekretninama, iznajmljivanje i poslovne usluge</b> <i>Real estate, renting and business activities</i>	<b>16.108</b>	<b>15.699</b>	<b>15.725</b>	<b>97,6</b>	<b>100,2</b>
70 <b>Poslovanje nekretninama</b> <i>Real estate activities</i>	1.035	999	991	95,7	99,2
71 <b>Iznajmljivanje mašina i opreme, bez rukovaoca; iznajmljivanje predmeta za ličnu/osobnu upotrebu/ uporabu i domaćinstvo/kućanstvo</b> <i>Renting of machinery and equipment without operator</i>	425	421	421	99,1	100,0
72 <b>Računarske/Kompjuterske i srodne aktivnosti</b> <i>Computer and related activities</i>	1.561	1.570	1.565	100,3	99,7
73 <b>Istraživanje i razvoj</b> <i>Research and development</i>	1.273	918	921	72,3	100,3
74 <b>Ostale poslovne djelatnosti</b> <i>Other business activities</i>	11.814	11.791	11.827	100,1	100,3
<b>L Javna uprava i odbrana/obrana; obavezno/obvezno socijalno osiguranje</b> <i>Public administration and defence; compulsory social security</i>	<b>45.069</b>	<b>46.203</b>	<b>46.238</b>	<b>102,6</b>	<b>100,1</b>
75 <b>Javna uprava i odbrana/obrana; obavezno/obvezno socijalno osiguranje</b> <i>Public administration and defence; compulsory social security</i>	45.069	46.203	46.238	102,6	100,1
<b>M Obrazovanje</b> <i>Education</i>	<b>35.413</b>	<b>36.436</b>	<b>35.591</b>	<b>100,5</b>	<b>97,7</b>
80 <b>Obrazovanje</b> <i>Education</i>	35.413	36.436	35.591	100,5	97,7
<b>N Zdravstvena i socijalna zaštita/skrb</b> <i>Health and social welfare</i>	<b>27.855</b>	<b>28.858</b>	<b>28.906</b>	<b>103,8</b>	<b>100,2</b>
85 <b>Zdravstvena i socijalna zaštita/skrb</b> <i>Health and social welfare</i>	27.855	28.858	28.906	103,8	100,2
<b>O Ostale javne, društvene, socijalne i lične/osobne uslužne djelatnosti</b> <i>Other community, social and personal service activities</i>	<b>16.123</b>	<b>16.576</b>	<b>16.575</b>	<b>102,8</b>	<b>100,0</b>
90 <b>Uklanjanje otpadnih voda, odvoz smeća i slično</b> <i>Refuse disposal, sanitation and similar activities</i>	2.920	3.008	3.004	102,9	99,9
91 <b>Djelatnost organizacija na bazi učlanjenja, d.n.</b> <i>Activities of membership organizations n.e.c.</i>	736	724	728	98,9	100,6
92 <b>Rekreativne, kulturne i sportske djelatnosti</b> <i>Recreational, cultural and sporting activities</i>	7.469	7.542	7.541	101,0	100,0

**ZAPOSLENOST PO PODRUČJIMA I ODJELJCIMA KD (nastavak)**  
*EMPLOYMENT BY THE CEA (continued)*

	Broj zaposlenih <sup>1)</sup>			Index	
	<i>Number of employed persons<sup>1)</sup></i>				
	Ø 2008	VI 2009	VII 2009	VII 2009 Ø 2008	VII 2009 VI 2009
93 <b>Ostale uslužne djelatnosti</b> <i>Other service activities</i>	4.998	5.302	5.302	106,1	100,0
<b>p Privatna domaćinstva sa zaposlenim osobama</b> <i>Private households with employed persons</i>	114	5	5	-	100,0
<b>95 Privatna domaćinstva sa zaposlenim osobama</b> <i>Private households with employed persons</i>	114	5	5	-	100,0
<b>Q Eksteritorijalne organizacije i tijela</b> <i>Extra-teritorijal organizations bodies</i>	1.279	800	800	-	100,0
<b>99 Eksteritorijalne organizacije i tijela</b> <i>Extra-teritorijal organizations bodies</i>	1.279	800	800	-	100,0
<b>00 Neraspoređeno po djelatnostima KD</b> <i>Unclassified according to activities KD</i>	2.078	2.388	2.388	114,9	100,0

**REGISTRIRANA NEZAPOSLENOST - Kvalifikaciona struktura**  
*UNEMPLOYMENT - Qualification structure*

juli/srpanj 2009.godine -July 2009.

	UKUPNO <sup>2)</sup> <i>TOTAL<sup>2)</sup></i>	Žena <i>Female</i>
<b>UKUPNO</b> <i>TOTAL</i>	<b>347.701</b>	<b>179.679</b>
Stručne osobe ukupno/ <i>Expertly persons</i>	<b>217.720</b>	<b>110.663</b>
<b>KV</b> <i>Skilled workers</i>	120.323	50.780
<b>VKV</b> <i>Highly skilled workers</i>	2.264	288
<b>SSS</b> <i>Intermediate specialist's training</i>	79.343	49.338
<b>VŠS</b> <i>Advanced specialist's training</i>	4.695	3.134
<b>VSS</b> <i>University - level specialist's training</i>	11.095	7.123
Nestručne osobe ukupno/ <i>Unskillful persons</i>	<b>129.981</b>	<b>69.016</b>
<b>NKV</b> <i>Not qualified workers</i>	117.909	63.787
<b>PKV</b> <i>Semi - skilled workers</i>	11.133	4.373
<b>NSS</b> <i>Lower skilled workers</i>	939	856

<sup>1)</sup> Ukupna zaposlenost na teritoriji Federacije Bosne i Hercegovine obuhvaća zaposlene u poslovnim subjektima (pravnim osobama), obrtu i slobodnim profesijama, odbrani/obrani i policiji.

<sup>1)</sup> Data on persons in employment on territory Federation of Bosnia and Herzegovina include employment in all legal entities, employment in crafts and trades and free lanches and employment in defence and police.

<sup>2)</sup> Podaci o registriranoj nezaposlenosti odnose se na ukupan broj nezaposlenih osoba koje se vode u evidencijama pripadajućih službi Federalnog zavoda za zapošljavanje.

<sup>2)</sup> The data on unemployment refer to unemployed persons registered with the employment service (registered unemployment).



**ZAPOSLENOST, NEZAPOSLENOST I PLAĆE PO MJESECIMA**  
*EMPLOYMENT, UNEMPLOYMENT AND WAGES BY MONTHS*

	<b>Neto plaća u KM</b> <i>Net wage in KM</i>	<b>Bruto plaća u KM</b> <i>Gross wage in KM</i>	<b>Zaposleni</b> <i>Employment</i>	<b>Nezaposleni</b> <i>Unemployment</i>
<b>Ø 2000</b>	412,72	606,94	410.808	259.702
<b>Ø 2001</b>	443,26	651,85	407.199	267.783
<b>Ø 2002</b>	482,71	709,86	394.132	282.473
<b>Ø 2003</b>	524,18	770,85	387.381	297.328
<b>Ø 2004</b>	533,52	784,58	388.310	315.847
<b>Ø 2005</b>	557,55	819,93	388.418	338.270
<b>Ø 2006</b>	603,21	887,07	389.601	355.102
<b>Ø 2007</b>	662,10	973,68	413.676	370.459
<b>Ø 2008</b>	751,30	1104,85	430.745	345.381
<b>2008. I</b>	709,84	1043,88	423.651	366.705
<b>II</b>	713,20	1048,82	425.215	365.232
<b>III</b>	723,66	1064,21	427.747	357.281
<b>IV</b>	735,11	1081,04	429.431	348.615
<b>V</b>	751,82	1105,62	430.254	344.633
<b>VI</b>	740,60	1089,12	433.170	341.221
<b>VII</b>	763,51	1122,81	433.635	340.809
<b>VIII</b>	759,11	1116,34	433.049	338.111
<b>IX</b>	773,44	1137,41	433.691	334.650
<b>X</b>	780,51	1147,81	433.964	332.897
<b>XI</b>	771,80	1135,00	434.005	335.772
<b>XII</b>	790,21	1162,07	431.131	338.643
<b>2009. I</b>	790,55	1197,55	428.688	342.174
<b>II</b>	785,21	1192,42	428.765	343.402
<b>III</b>	795,20	1208,02	427.060	343.317
<b>IV</b>	797,97	1213,11	426.926	343.451
<b>V</b>	792,26	1203,85	426.624	341.911
<b>VI</b>	792,88	1205,08	427.057	344.025
<b>VII</b>	792,94	1204,86	425.702	347.701

**PROSJEČNA NETO I BRUTO PLAĆA PO PODRUČJIMA I ODJELJCIMA KD**  
**AVERAGE NET AND GROSS WAGE BY THE CEA**

		Neto plaća <sup>1)</sup> Net wage <sup>1)</sup>		Index neto plaće Index net wage		Bruto plaća Gross wage	Index bruto plaće Index gross wage	
		Ø 2008	VII 2009	VII 2009 Ø 2008	VII 2009 VI 2009	VII 2009	VII 2009 Ø 2008	VII 2009 VI 2009
	<b>UKUPNO</b>	<b>751,30</b>	<b>792,94</b>	<b>105,5</b>	<b>100,0</b>	<b>1.204,86</b>	<b>109,1</b>	<b>100,0</b>
	<i>Total</i>							
<b>A</b>	<b>Poljoprivreda, lov i šumarstvo</b>	<b>697,50</b>	<b>713,68</b>	<b>102,3</b>	<b>104,3</b>	<b>1.066,15</b>	<b>103,9</b>	<b>104,4</b>
	<i>Agriculture, hunting and forestry</i>							
01	<b>Poljoprivreda, lov i odgovarajuće uslužne djelatnosti</b>	582,13	605,51	104,0	105,1	907,13	106,0	105,1
	<i>Agriculture, hunting and related service activities</i>							
02	<b>Šumarstvo i šumarske usluge</b>	727,00	746,80	102,7	104,2	1.114,84	104,3	104,3
	<i>Forestry and related service activities</i>							
<b>B</b>	<b>Ribarstvo</b>	<b>471,26</b>	<b>519,40</b>	<b>110,2</b>	<b>101,2</b>	<b>767,37</b>	<b>110,7</b>	<b>101,0</b>
	<i>Fishing</i>							
05	<b>Ribarstvo, mrijestilišta i ribnjaci; usluge u ribarstvu</b>	471,26	519,40	110,2	101,2	767,37	110,7	101,0
	<i>Fishing, hatcheries and corresponding service</i>							
<b>C</b>	<b>Rudarstvo</b>	<b>711,97</b>	<b>780,73</b>	<b>109,7</b>	<b>102,2</b>	<b>1.165,63</b>	<b>111,3</b>	<b>102,0</b>
	<i>Mining</i>							
10	<b>Vađenje ugljena i treseta</b>	738,19	813,94	110,3	102,3	1.213,31	111,8	102,1
	<i>Mining of coal and peat</i>							
13	<b>Vađenje ruda metala</b>	579,07	586,33	101,3	102,4	916,49	107,6	102,3
	<i>Mining of metal ores</i>							
14	<b>Vađenje ostalih ruda i kamena</b>	591,91	624,14	105,4	101,3	936,49	107,6	101,3
	<i>Other mining and quarrying</i>							
<b>D</b>	<b>Prerađivačka industrija</b>	<b>542,84</b>	<b>560,98</b>	<b>103,3</b>	<b>101,0</b>	<b>834,13</b>	<b>104,5</b>	<b>100,9</b>
	<i>Manufacturing</i>							
15	<b>Proizvodnja hrane i pića</b>	572,79	594,80	103,8	101,1	892,53	106,0	101,0
	<i>Manufacture of food products and beverages</i>							
16	<b>Proizvodnja duhanskih proizvoda</b>	1518,89	1.704,55	112,2	92,4	2.653,62	118,8	92,1
	<i>Manufacture of tobacco products</i>							
17	<b>Proizvodnja tekstila</b>	404,69	382,12	94,4	101,0	555,06	93,3	101,1
	<i>Manufacture of textiles</i>							
18	<b>Proizvodnja odjeće; dorada i bojenje krzna</b>	352,45	339,69	96,4	101,3	477,35	92,1	100,1
	<i>Manufacture of clothing; dressing and dyeing of fur</i>							
19	<b>Prerada kože, izrada galanterije i obuće</b>	393,58	359,52	91,3	99,1	484,81	83,8	98,4
	<i>Processing of leather, manufacture of haberdashery and footwear</i>							
20	<b>Prerada drveta/drva i proizvodnja proizvoda od drveta/drva, osim namještaja</b>	388,52	414,49	106,7	102,8	608,64	106,5	102,9
	<i>Processing of wood and manufacture of food products, not furniture</i>							
21	<b>Proizvodnja celuloze, papira i proizvoda od papira</b>	574,81	601,31	104,6	99,4	902,02	106,7	100,4
	<i>Manufacture of pulp, paper and paper products</i>							
22	<b>Izdavačka i štamparska/tiskarska djelatnost</b>	640,88	711,40	111,0	99,5	1.086,87	115,3	99,6
	<i>Publishing, printing and recorded media</i>							
23	<b>Proizvodnja koksa, naftnih derivata i nukl. goriva</b>	719,32	704,96	98,0	98,6	1.053,81	99,6	98,4
	<i>Manufacture of coke, refined petroleum products, nuclear fuel</i>							
24	<b>Proizvodnja kemikalija i kemijskih proizvoda</b>	733,11	744,41	101,5	99,7	1.126,34	104,5	99,5
	<i>Manufacture of chemicals and chemical products</i>							
25	<b>Proizvodnja proizvoda od gume i plastičnih masa</b>	506,89	553,83	109,3	102,1	827,05	111,0	102,2
	<i>Manufacture of rubber and plastic products</i>							
26	<b>Proizvodnja ostalih nemetalnih mineral. proizvoda</b>	644,25	667,83	103,7	100,6	1.001,39	105,7	100,7
	<i>Manufacture of other non-metallic mineral products</i>							
27	<b>Proizvodnja metala</b>	946,96	940,86	99,4	101,9	1.429,20	102,6	101,9
	<i>Manufacture of basic metals</i>							
28	<b>Proizvodnja proizvoda od metala, osim maš./stroj.</b>	535,58	595,43	111,2	101,8	885,64	112,4	101,8
	<i>Manufacture of metal products, not machine &amp; equipment</i>							
29	<b>Proizvodnja mašina/strojeva i uređaja d.n.</b>	525,10	511,28	97,4	101,9	766,68	99,3	102,0
	<i>Manufacture of machinery and equipment, n.e.c.</i>							

PROSJEČNA NETO I BRUTO PLAĆA PO PODRUČJIMA I ODJELJCIMA KD (nastavak)

AVERAGE NET AND GROSS WAGE BY THE CEA (continued)

	KM						
	Neto plaća <sup>1)</sup> Net wage <sup>1)</sup>		Index neto plaće Index net wage		Bruto plaća Gross wage	Index bruto plaće Index gross wage	
	Ø 2008	VII 2009	VII 2009 Ø 2008	VII 2009 VI 2009	VII 2009	VII 2009 Ø 2008	VII 2009 VI 2009
30 <b>Proizvodnja kancelarijskih maš./stroj. i rač./kom.</b> <i>Manufacture of office machinery and computers</i>	768,52	855,18	111,3	99,9	1.317,84	116,6	99,9
31 <b>Proizvodnja elektr.mašina/strojeva i aparata,d.n.</b> <i>Manufacture of electrical machinery&amp;apparatus n.e.c.</i>	586,81	618,20	105,4	99,8	924,98	107,2	99,8
32 <b>Proizvodnja RTV i komunikacijskih aparata, opreme</b> <i>Manufacture of radio, television and communication equipment and apparatus</i>	913,79	993,36	108,7	105,0	1.532,72	114,1	105,2
33 <b>Proizvodnja medicinskih, preciznih, optičkih instrumenata, satova</b> <i>Manufacture of medical, precision and optical instruments, watches and clocks</i>	545,14	566,83	104,0	102,1	850,86	106,1	102,1
34 <b>Proizvodnja motornih vozila, prikolica i poluprikolica</b> <i>Manufacture of motor vehicles, trailers, semi-trailers</i>	609,83	643,51	105,5	102,2	965,02	107,6	102,3
35 <b>Proizvodnja ostalih prijevoznih sredstava</b> <i>Manufacture of other transport equipment</i>	453,77	618,66	136,3	92,2	917,52	137,5	91,9
36 <b>Proizvodnja namještaja, prerađivačka industrija,d.n.</b> <i>Manufacture of furniture, manufacturing, n.e.c.</i>	419,83	453,27	108,0	101,6	668,29	108,2	101,8
37 <b>Reciklaža</b> <i>Recycling</i>	565,92	523,70	92,5	103,6	780,29	93,8	104,3
<b>E Snabdijevanje/Opskrba električnom energijom, gasom/plinom i vodom</b> <i>Electricity, gas and water supply</i>	<b>1190,50</b>	<b>1.272,91</b>	<b>106,9</b>	<b>103,5</b>	<b>1.958,24</b>	<b>111,9</b>	<b>103,5</b>
40 <b>Snabdijevanje/Opskrba električnom energijom gasom/plinom, parom i toplom vodom</b> <i>Electricity, gas, steam and hot water supply</i>	1409,48	1.498,88	106,3	104,0	2.317,13	111,8	103,9
41 <b>Sakupljanje, prečišćavanje i distribucija vode</b> <i>Collection, purification and distribution of water</i>	753,75	802,90	106,5	101,9	1.211,77	109,3	102,0
<b>F Građevinarstvo</b> <i>Construction</i>	<b>495,31</b>	<b>508,56</b>	<b>102,7</b>	<b>101,0</b>	<b>755,69</b>	<b>103,7</b>	<b>101,0</b>
45 <b>Građevinarstvo</b> <i>Construction</i>	495,31	508,56	102,7	101,0	755,69	103,7	101,0
<b>G Trgovina; popravak motornih vozila, motocikala te predmeta za vlastitu upot./upor. i dom./kuć.</b> <i>Trade; certain repair motors and goods</i>	<b>512,12</b>	<b>536,17</b>	<b>104,7</b>	<b>100,3</b>	<b>806,47</b>	<b>107,1</b>	<b>100,7</b>
50 <b>Trgovina motornim vozilima i motociklima održavanje i popravak; trgovina na malo gorivima</b> <i>Sale, maintenance and repair motors; retail fuel</i>	559,90	599,33	107,0	100,9	902,66	109,6	100,8
51 <b>Trgovina na veliko i posredovanje u trgovini, osim trgovine motornim vozilima i motociklima</b> <i>Wholesale and commission except motors</i>	513,93	542,89	105,6	100,5	815,18	107,9	100,6
52 <b>Trgovina na malo, osim trgovine motornim vozilima i motociklima; popravak predmeta za vlastitu upotrebu/uporabu i domaćinstva/kućanstva</b> <i>Retail, except motors; repair goods</i>	493,24	508,35	103,1	100,0	766,22	105,6	100,7
<b>H Ugostiteljstvo</b> <i>Catering trades</i>	<b>505,99</b>	<b>532,39</b>	<b>105,2</b>	<b>99,1</b>	<b>792,03</b>	<b>106,4</b>	<b>98,8</b>
55 <b>Ugostiteljstvo</b> <i>Catering trades</i>	505,99	532,39	105,2	99,1	792,03	106,4	98,8
<b>I Prijevoz, skladištenje i veze</b> <i>Transport, storage and communication</i>	<b>922,48</b>	<b>972,95</b>	<b>105,5</b>	<b>103,3</b>	<b>1.487,15</b>	<b>109,6</b>	<b>103,4</b>
60 <b>Kopneni prevoz; cjevovodni transport</b> <i>Land transport, transport via pipelines</i>	674,87	709,16	105,1	103,1	1.064,61	107,3	103,3
62 <b>Zračni saobraćaj/promet</b> <i>Air transport</i>	1365,70	1.531,87	112,2	106,1	2.393,89	119,2	106,3
63 <b>Prateće i pomoćne djelatnosti u prijevozu; djelatnost putničkih agencija</b> <i>Supporting and auxiliary transport, travel agencies</i>	931,29	932,98	100,2	97,6	1.430,97	104,5	97,6

PROSJEČNA NETO I BRUTO PLAĆA PO PODRUČJIMA I ODJELJCIMA KD (nastavak)

AVERAGE NET AND GROSS WAGE BY THE CEA (continued)

	KM						
	Neto plaća <sup>1)</sup> Net wage <sup>1)</sup>		Index neto plaće Index net wage		Bruto plaća Gross wage	Index bruto plaće Index gross wage	
	Ø 2008	VII 2009	VII 2009 Ø 2008	VII 2009 VI 2009	VII 2009	VII 2009 Ø 2008	VII 2009 VI 2009
64 Poštanske aktivnosti i telekomunikacije <i>Post and telecommunications</i>	1289,30	1.346,91	104,5	104,3	2.084,43	109,9	104,4
<b>J Finansijsko/Financijsko posredovanje</b> <i>Financial intermediation</i>	<b>1256,57</b>	<b>1.252,62</b>	<b>99,7</b>	<b>95,4</b>	<b>1.951,56</b>	<b>105,6</b>	<b>95,4</b>
65 Finansijsko/Financijsko posredovanje, osim osiguranja i penzijskih/mirovinskih fondova <i>Financial intermed., not insurance&amp;pension funding</i>	1334,70	1.319,69	98,9	94,7	2.060,78	105,0	94,7
66 Osiguranje i penzijski/mirovinski fondovi, osim obaveznog/obveznog socijalnog osiguranja <i>Insurance, pension funding, not compulsory social security</i>	959,10	988,82	103,1	97,9	1.522,17	107,9	97,7
67 Pomoćne djelatnosti u finansijskom/financijskom posredovanju <i>Activities auxiliary to financial intermediation</i>	1471,93	1.445,91	98,2	99,7	2.260,65	104,4	99,8
<b>K Poslovanje nekretninama, iznajmljivanje i poslovne usluge</b> <i>Real estate, renting and business activities</i>	<b>736,50</b>	<b>779,69</b>	<b>105,9</b>	<b>99,8</b>	<b>1.189,19</b>	<b>109,8</b>	<b>99,7</b>
70 Poslovanje nekretninama <i>Real estate activities</i>	703,22	769,12	109,4	99,6	1.166,40	112,8	99,5
71 Iznajmljivanje mašina i opreme, bez rukovaoca; iznajmljivanje predmeta za ličnu/osobnu upotrebu/ uporabu i domaćinstvo/kućanstvo <i>Renting of machinery &amp; equipment without operator</i>	607,05	621,61	102,4	98,4	954,34	106,9	98,6
72 Računarske/Kompjuterske i srodne aktivnosti <i>Computer and related activities</i>	969,13	1.128,99	116,5	98,9	1.758,13	123,4	99,7
73 Istraživanje i razvoj <i>Research and development</i>	782,93	855,49	109,3	99,0	1.297,59	112,7	98,8
74 Ostale poslovne djelatnosti <i>Other business activities</i>	714,63	746,36	104,4	100,1	1.137,25	108,2	99,9
<b>L Javna uprava i odbrana/obrana; obavezno/obvezno socijalno osiguranje</b> <i>Public administration and defence; compulsory social security</i>	<b>1053,82</b>	<b>1.102,87</b>	<b>104,7</b>	<b>96,5</b>	<b>1.693,52</b>	<b>109,3</b>	<b>96,4</b>
75 Javna uprava i odbrana/obrana; obavezno/obvezno socijalno osiguranje <i>Public administration and defence; compulsory social security</i>	1053,82	1.102,87	104,7	96,5	1.693,52	109,3	96,4
<b>M Obrazovanje</b> <i>Education</i>	<b>795,81</b>	<b>811,81</b>	<b>102,0</b>	<b>98,4</b>	<b>1.239,52</b>	<b>105,9</b>	<b>98,3</b>
80 Obrazovanje <i>Education</i>	795,81	811,81	102,0	98,4	1.239,52	105,9	98,3
<b>N Zdrastvena i socijalna zaštita/skrb</b> <i>Health and social welfare</i>	<b>909,84</b>	<b>1.000,15</b>	<b>109,9</b>	<b>101,6</b>	<b>1.535,72</b>	<b>114,8</b>	<b>101,7</b>
85 Zdrastvena i socijalna zaštita/skrb <i>Health and social welfare</i>	909,84	1.000,15	109,9	101,6	1.535,72	114,8	101,7
<b>O Ostale javne, društvene, socijalne i lične/osobne uslužne djelatnosti</b>	<b>726,10</b>	<b>756,69</b>	<b>104,2</b>	<b>99,8</b>	<b>1.148,52</b>	<b>107,6</b>	<b>99,7</b>
90 Uklanjanje otpadnih voda, odvoz smeća i slično <i>Refuse disposal, sanitation and similar activities</i>	681,64	725,07	106,4	100,5	1.086,00	108,3	100,5
91 Djelatnost organizacija na bazi učlanjenja, d.n. <i>Activities of membership organizations n.e.c.</i>	1015,81	1.118,39	110,1	97,8	1.721,55	115,2	97,7
92 Rekreativne, kulturne i sportske djelatnosti <i>Recreational, cultural and sporting activities</i>	702,94	722,61	102,8	99,5	1.100,02	106,4	99,5
93 Ostale uslužne djelatnosti <i>Other service activities</i>	869,23	878,93	101,1	102,4	1.343,27	105,1	102,4

**PROSJEČNE ISPLAĆENE NAKNADE ZA TOPLI OBROK I PRIJEVOZ, juli/srpanj 2009**  
*AVERAGE PAID OF BONUS FOR WORKER'S MEAL, WORKER'S TRANSPORT, July 2009*

Topli obrok, KM <i>Worker's meal, KM</i>	Prijevoz, KM <i>Worker's transport, KM</i>
181,28	64,12

**ZAPOSLENOST, NETO I BRUTO PLAĆA PO KANTONIMA**  
*EMPLOYMENT, NET AND GROSS WAGE ACCORDING TO CANTONS*

	Broj zaposlenih <sup>2)</sup> <i>Number of employed persons</i>		Index <u>VII 2009</u> VI 2009	Neto plaća u KM <i>Net wage in KM</i>		Index <u>VII 2009</u> VI 2009	Bruto plaća u KM <i>Gross wage in KM</i>		Index <u>VII 2009</u> VI 2009
	VI 2009	VII 2009		VI 2009	VII 2009		VI 2009	VII 2009	
	<b>FEDERACIJA BiH</b>	<b>427.057</b>	<b>425.702</b>	<b>99,7</b>	<b>792,88</b>	<b>792,94</b>	<b>100,0</b>	<b>1.205,08</b>	<b>1.204,86</b>
<b>Unsko - sanski kanton</b>	32.892	32.705	99,4	730,85	735,49	100,6	1.104,21	1.111,75	100,7
<b>Kanton Posavski</b>	5.197	5.171	99,5	702,83	698,94	99,4	1.061,72	1.054,38	99,3
<b>Tuzlanski kanton</b>	81.668	81.370	99,6	723,47	730,31	100,9	1.091,82	1.100,54	100,8
<b>Zeničko - dobojski kanton</b>	70.947	70.485	99,3	660,92	663,31	100,4	991,57	995,23	100,4
<b>Bosansko - podrinski kanton</b>	4.919	4.903	99,7	719,08	706,79	98,3	1.088,81	1.069,79	98,3
<b>Srednjobosanski kanton</b>	37.347	37.303	99,9	652,88	649,34	99,5	978,03	971,40	99,3
<b>Hercegovačko neretvanski kanton</b>	42.120	42.018	99,8	893,59	897,90	100,5	1.364,26	1.372,61	100,6
<b>Zapadno- hercegovački kanton</b>	14.256	14.219	99,7	708,68	703,77	99,3	1.073,71	1.065,98	99,3
<b>Kanton Sarajevo</b>	119.867	119.686	99,8	976,26	967,54	99,1	1.503,59	1.489,98	99,1
<b>Kanton 10</b>	9.844	9.842	100,0	752,88	761,93	101,2	1.138,55	1.152,22	101,2

**NAPOMENA:**

Stupanjem na snagu Zakona o porezu na dohodak, čija primjena teče od 01.01.2009.godine, prešlo se na novi, bruto sistem obračuna plaća u Federaciji BiH, prema kome bruto plaća obuhvaća: neto plaću, doprinose iz plaće i akontaciju poreza na dohodak, za razliku od bruto plaće iz ranijih godina u koju nije bio uključen porez na plaću.

**NOTICE:**

Entering into force the new Tax Law since 01. January 2009., we started to calculate average gross wage in Federation B&H in different way than in previous period. According to the new Tax Law average gross wage is consisted of: net wage, income tax and contributions from gross wage. In previous period, tax on wage was not included in structure of gross wage.

<sup>1)</sup> U obračun prosječne mjesečne isplaćene neto i bruto plaće uključene su plaće pravnih osoba koje su isplatile plaću za mjesec izvještavanja, a ne i obračunate a neisplaćene plaće.  
 U ovaj obračun nisu uključene plaće pripadnika odbrane/obrane kao ni plaće zaposlenih u obrtu i slobodnim profesijama.

<sup>1)</sup> In calculation of average monthly net and gross earnings are included paid off earnings of legal entities.  
 Earnings of people employed in defence, crafts and trades and free lanches, are not included in this calculation.

<sup>2)</sup> Ukupna zaposlenost na teritoriji Federacije Bosne i Hercegovine obuhvaća zaposlene u poslovnim subjektima (pravnim osobama), obrtu i slobodnim profesijama, odbrani/obrani i policiji.  
 Broj zaposlenih u odbrani/obrani nije razvrstan po kantonima.

<sup>2)</sup> Data on persons in employment on territory Federation of Bosnia and Herzegovina include employment in all legal entities, employment in crafts and trades and free lanches and employment in defence and police.  
 Number of employees in defence is not classified by cantons.

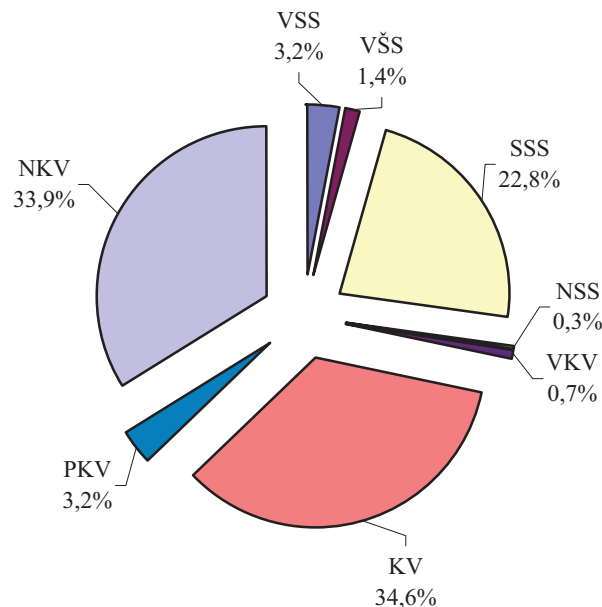
**PROSJEČNE PENZIJE/MIROVINE I BROJ ISPLAĆENIH PENZIJA/MIROVINA PO MJESECIMA**  
*AVERAGE PENSION AND NUMBER OF PAYMENT PENSION BY MONTHS*

	Prosječna penzija/mirovina u KM <i>Average pension in KM</i>	Ukupan broj isplaćenih penzija/mirovina <i>Total number of payment pension</i>
<b>2008.</b>		
I	329,76	327.104
II	330,65	328.184
III	332,40	330.602
IV	331,25	333.580
V	340,04	334.020
VI	339,87	335.450
VII	339,02	338.156
VIII	348,51	338.202
IX	348,63	339.652
X	347,88	340.826
XI	348,51	341.155
XII	348,14	342.653
<b>2009.</b>		
I	347,72	343.708
II	349,13	344.124
III	348,43	345.786
IV	347,27	348.420
V	348,10	348.268
VI	347,79	349.818
VII	344,89	351.420

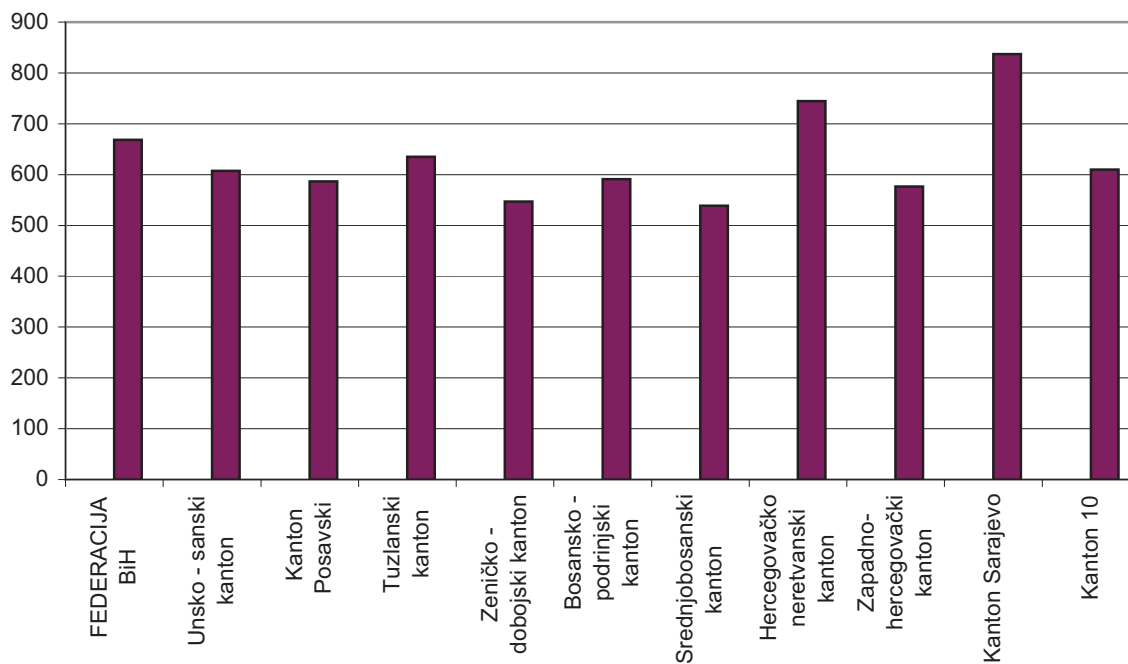
\* Podaci o penzijama/mirovinama preuzeti su od Federalnog zavoda PIO - MIO

\* Data picked up from Federal pension funds

**NEZAPOSLENE OSOBE PREMA STRUČNOJ SPREMI**  
**stanje, juli/srpanj 2009**  
*UNEMPLOYED PERSONS ACCORDING TO PROFESSIONAL ATTAINMENT*  
*situation, July 2009*



**NETO PLAĆA PO KANTONIMA, juli/srpanj 2009**  
*NET WAGE BY CANTONS, July 2009*



**CIJENE**  
*PRICES*

**INDEKSI CIJENA NA MALO**  
*RETAIL PRICE INDICES*

	<u>θ 2004</u> θ 2003	<u>θ 2005</u> θ 2004	<u>θ 2006</u> θ 2005	<u>θ 2007</u> θ 2006
<b>UKUPAN INDEKS</b> <i>TOTAL INDEX</i>	99,7	103,0	106,9	102,2
<b>Prehrambeni proizvodi</b> <i>Foodstuffs - total</i>	98,5	101,4	108,1	103,9
<b>Poljoprivredni proizvodi</b> <i>Agricultural products</i>	98,8	104,5	106,1	105,4
<b>Industrijski proizvodi</b> <i>Manufactured goods - total</i>	99,6	102,0	106,8	101,7
<b>Industrijski prehrambeni proizvodi</b> <i>Manufactured foodstuffs</i>	98,5	100,5	108,7	103,4
<b>Industrijski neprehrambeni proizvodi</b> <i>Manufactured nonfood products</i>	100,3	101,8	106,5	101,0
<b>Pića i duhan</b> <i>Beverages and tobacco</i>	98,7	110,1	101,5	101,2
<b>Pića</b> <i>Beverages</i>	97,3	99,9	102,9	102,3
<b>Duhan</b> <i>Tobacco</i>	100,0	120,4	100,0	100,0
<b>Usluge</b> <i>Services</i>	100,4	106,8	107,6	102,7

**INDEKSI TROŠKOVA ŽIVOTA**  
*COST OF LIVING INDICES*

	<u>θ 2004</u> θ 2003	<u>θ 2005</u> θ 2004	<u>θ 2006</u> θ 2005	<u>θ 2007</u> θ 2006
<b>UKUPAN INDEKS</b> <i>TOTAL INDEX</i>	100,0	102,9	106,0	101,5
<b>Ishrana/Prehrana</b> <i>Food</i>	99,5	101,7	107,5	102,9
<b>Duhan i piće</b> <i>Tobacco and beverages</i>	98,8	109,8	102,1	100,8
<b>Odjeća i obuća</b> <i>Apparel</i>	101,6	101,8	102,1	99,8
<b>Stanovanje</b> <i>Housing &amp; household operations</i>	100,0	100,6	106,9	100,4
<b>Stan</b> <i>Rent</i>	100,8	100,2	104,5	101,9
<b>Ogrijev i osvjetljenje/rasvjeta</b> <i>Fuel and lighting</i>	99,7	102,6	117,8	102,5
<b>Pokucstvo</b> <i>Household furnishings</i>	99,9	99,3	99,4	98,0
<b>Higijena i njega zdravlja</b> <i>Hygiene and health</i>	99,5	100,3	109,6	101,2
<b>Obrazovanje i kultura</b> <i>Education and culture</i>	100,1	100,1	102,0	100,6
<b>Transport, poštanske i telekomunikacijske usluge</b> <i>Transport, post &amp; telecomm. services</i>	101,5	109,0	107,9	101,8
<b>Robe</b> <i>Goods</i>	99,9	102,5	105,9	101,4
<b>Usluge</b> <i>Services</i>	100,6	105,1	106,9	102,4



**INDEKSI POTROŠAČKIH CIJENA BEZ PRIVREMENIH UMANJENJA CIJENA**  
*CONSUMER PRICE INDEX WITHOUT TEMPORARY REDUCTION OF PRICES*

**(2005=100)**

Godina	I	II	III	IV	V	VI	VII	VIII	IX	X	XI	XII
2005	99,2	99,5	100,1	99,3	99,1	99,4	99,7	99,3	100,0	101,2	101,5	101,8
2006	105,8	106,2	106,1	105,5	106,4	106,4	105,8	105,6	105,6	105,9	106,1	106,3
2007	106,9	107,1	107,2	106,8	107,1	106,6	106,3	106,8	107,8	109,5	110,8	112,2
2008	113,7	114,1	115,2	114,9	115,9	117,0	117,1	117,1	117,3	118,2	117,4	116,7
2009	116,6	116,7	116,5	115,3	115,2	115,2	115,6	115,4				

**INDEKSI POTROŠAČKIH CIJENA BEZ PRIVREMENIH UMANJENJA CIJENA**  
*CONSUMER PRICE INDEX WITHOUT TEMPORARY REDUCTION OF PRICES*

**(Prethodni mjesec=100)**

*(Previous month=100)*

Godina	I	II	III	IV	V	VI	VII	VIII	IX	X	XI	XII
2005	-	100,3	100,6	99,2	99,8	100,3	100,3	99,7	100,6	101,3	100,3	100,3
2006	103,9	100,4	99,9	99,5	100,9	100,0	99,5	99,8	100,0	100,2	100,2	100,3
2007	100,5	100,2	100,1	99,6	100,3	99,5	99,8	100,5	100,9	101,5	101,2	101,3
2008	101,3	100,4	100,9	99,7	100,9	101,0	100,1	100,0	100,1	100,8	99,4	99,4
2009	99,9	100,1	99,9	99,0	99,9	100,0	100,3	99,9				

**INDEKSI POTROŠAČKIH CIJENA BEZ PRIVREMENIH UMANJENJA CIJENA**  
*CONSUMER PRICE INDEX WITHOUT TEMPORARY REDUCTION OF PRICES*

**(Isti mjesec prethodne godine=100)**

*(The same month previous year=100)*

Godina	I	II	III	IV	V	VI	VII	VIII	IX	X	XI	XII
2006	106,6	106,6	106,0	106,3	107,4	107,1	106,2	106,4	105,7	104,6	104,5	104,5
2007	101,0	100,9	101,1	101,2	100,6	100,1	100,5	101,1	102,1	103,4	104,5	105,5
2008	106,4	106,6	107,4	107,6	108,3	109,8	110,2	109,6	108,7	108,0	106,0	104,0
2009	102,6	102,2	101,2	100,4	99,4	98,5	98,7	98,6				

**INDEKSI POTROŠAČKIH CIJENA BEZ PRIVREMENIH UMANJENJA CIJENA**  
*CONSUMER PRICE INDEX WITHOUT TEMPORARY REDUCTION OF PRICES*

**(December prethodne godine=100)**

*(December previous year=100)*

Godina	I	II	III	IV	V	VI	VII	VIII	IX	X	XI	XII
2006	103,9	104,3	104,2	103,6	104,6	104,5	104,0	103,8	103,8	104,0	104,2	104,5
2007	100,5	100,7	100,8	100,4	100,7	100,2	100,0	100,5	101,4	102,9	104,2	105,5
2008	101,3	101,7	102,6	102,4	103,3	104,3	104,4	104,4	104,5	105,3	104,7	104,0
2009	99,9	100,0	99,9	98,9	98,8	98,8	99,1	99,0				

**INDEKSI POTROŠAČKIH CIJENA SA PRIVREMENIM UMANJENJIMA CIJENA**  
*CONSUMER PRICE INDEX WITH TEMPORARY REDUCTION OF PRICES*

**(2005=100)**

Godina	I	II	III	IV	V	VI	VII	VIII	IX	X	XI	XII
2005	99,2	99,5	100,1	99,3	99,1	99,4	99,7	99,3	100,0	101,2	101,5	101,8
2006	105,7	106,0	105,9	105,5	106,4	106,3	105,7	105,5	105,5	105,8	106,0	106,3
2007	106,7	106,9	107,0	106,7	107,0	106,5	106,2	106,7	107,7	109,4	110,8	112,2
2008	113,4	113,9	114,9	114,8	115,9	117,0	116,9	116,9	117,1	118,1	117,4	116,7
2009	116,3	116,4	116,3	115,2	115,2	115,2	115,4	115,2				

**INDEKSI POTROŠAČKIH CIJENA SA PRIVREMENIM UMANJENJIMA CIJENA**  
*CONSUMER PRICE INDEX WITH TEMPORARY REDUCTION OF PRICES*

**(Prethodni mjesec=100)**

*(Previous month=100)*

Godina	I	II	III	IV	V	VI	VII	VIII	IX	X	XI	XII
2005	-	100,4	100,6	99,2	99,8	100,3	100,3	99,7	100,6	101,3	100,3	100,3
2006	103,8	100,3	99,9	99,5	100,9	99,9	99,4	99,8	100,0	100,3	100,2	100,3
2007	100,3	100,2	100,1	99,7	100,3	99,6	99,7	100,5	101,0	101,6	101,3	101,3
2008	101,1	100,4	101,0	99,9	100,9	101,0	100,0	99,9	100,2	100,9	99,4	99,4
2009	99,7	100,1	99,9	99,1	100,0	100,0	100,2	99,8				

**INDEKSI POTROŠAČKIH CIJENA SA PRIVREMENIM UMANJENJIMA CIJENA**  
*CONSUMER PRICE INDEX WITH TEMPORARY REDUCTION OF PRICES*

**(Isti mjesec prethodne godine=100)**

*(The same month previous year=100)*

Godina	I	II	III	IV	V	VI	VII	VIII	IX	X	XI	XII
2006	106,5	106,5	105,9	106,2	107,4	107,0	106,0	106,2	105,5	104,5	104,5	104,5
2007	100,9	100,8	101,0	101,2	100,5	100,2	100,5	101,1	102,1	103,4	104,5	105,5
2008	106,3	106,5	107,4	107,6	108,3	109,8	110,1	109,5	108,7	107,9	105,9	104,0
2009	102,6	102,2	101,2	100,4	99,4	98,5	98,7	98,6				

**INDEKSI POTROŠAČKIH CIJENA SA PRIVREMENIM UMANJENJIMA CIJENA**  
*CONSUMER PRICE INDEX WITH TEMPORARY REDUCTION OF PRICES*

**(December prethodne godine=100)**

*(December previous year=100)*

Godina	I	II	III	IV	V	VI	VII	VIII	IX	X	XI	XII
2006	103,8	104,2	104,1	103,6	104,5	104,5	103,8	103,6	103,6	103,9	104,2	104,5
2007	100,3	100,5	100,6	100,3	100,6	100,2	99,8	100,3	101,3	102,9	104,2	105,5
2008	101,1	101,5	102,4	102,3	103,3	104,3	104,2	104,1	104,3	105,2	104,6	104,0
2009	99,7	99,8	99,7	98,8	98,8	98,8	98,9	98,7				

**INDEKSI POTROŠAČKIH CIJENA BEZ PRIVREMENIH UMANJENJA CIJENA PO COICOP ODJELJCIMA**  
*CONSUMER PRICE INDEX WITHOUT TEMPORARY REDUCTION OF PRICES BY COICOP DIVISIONS*

Odjeljak <i>Division</i>	Struktura (%)	$\frac{\theta 2006}{\theta 2005}$	$\frac{\theta 2007}{\theta 2006}$	$\frac{\theta 2008}{\theta 2007}$	$\frac{VIII 2009}{VII 2009}$	$\frac{VIII 2009}{XII 2008}$	$\frac{VIII 2009}{VIII 2008}$	$\frac{IX 2008-VIII 2009^1)}{IX 2007-VIII 2008}$	$\frac{I-VIII 2009}{I-VIII 2008}$
		<b>UKUPAN INDEKS</b> <i>GENERAL INDEX</i>	100,0	106,0	101,9	107,7	99,9	99,0	98,6
<b>Hrana i bezalkoholna pića</b> <i>Food and non-achoholic beverages</i>	33,1	107,8	103,6	113,0	99,1	97,4	98,1	104,2	101,4
<b>Aklohoholna pića i duhan</b> <i>Alcoholic beverages, Tobacco</i>	2,9	100,7	101,0	101,2	100,0	114,5	114,9	103,7	104,8
<b>Odjeća i obuća</b> <i>Clothing and footwear</i>	4,3	101,2	97,2	97,7	99,9	97,0	95,0	95,9	95,4
<b>Stanovanje, voda, električna energija, plin i drugi energenti</b> <i>Housing, water, electricity, gas and other fuels</i>	24,7	113,0	102,1	108,4	100,1	92,6	101,1	107,1	105,3
<b>Najmeštaj, kućanski uređaji i redovno održavanje kuće</b> <i>Furniture, household equipment and routine maintenance of the house</i>	6,2	101,2	100,3	102,6	100,0	99,2	99,9	102,2	101,6
<b>Zdravstvo</b> <i>Health</i>	3,1	110,3	100,2	99,0	99,9	99,8	100,2	99,9	100,3
<b>Prevoz</b> <i>Transport</i>	9,8	105,3	100,5	110,0	101,8	102,3	88,6	93,3	87,8
<b>Komunikacije</b> <i>Communication</i>	2,6	110,3	102,3	103,8	100,0	99,8	99,7	102,3	101,1
<b>Rekreacija i kultura</b> <i>Recreation and culture</i>	3,8	103,6	103,1	104,9	100,0	101,0	104,2	105,6	105,2
<b>Obrazovanje</b> <i>Education</i>	0,9	100,9	103,7	101,9	100,0	100,0	97,4	98,1	97,8
<b>Restorani i hoteli</b> <i>Restaurants and hotels</i>	2,9	104,3	104,2	109,1	100,2	101,5	105,1	107,6	106,9
<b>Ostala dobra i usluge</b> <i>Miscellaneous goods and services</i>	5,7	101,3	100,4	103,0	100,1	100,0	100,6	103,0	102,3

MJESEČNI INDEKSI POTROŠAČKIH CIJENA BEZ PRIVREMENIH UMANJENJA CIJENA PO COICOP ODJELJCIMA  
MONTHLY CONSUMER PRICE INDEX WITHOUT TEMPORARY REDUCTION OF PRICE BY COICOP DIVISIONS

(2005=100)

Odjeljak <i>Division</i>	2008					I 2009	II 2009	III 2009	IV 2009	V 2009	VI 2009	VII 2009	VIII 2009
	VIII	IX	X	XI	XII								
<b>UKUPAN INDEKS</b> <i>GENERAL INDEX</i>	117,1	117,3	118,2	117,4	116,7	116,6	116,7	116,5	115,3	115,2	115,2	115,6	115,4
<b>Hrana i bezalkoholna pića</b> <i>Food and non-acholic beverages</i>	126,4	126,9	127,9	127,5	127,3	128,4	128,6	128,7	128,1	127,6	126,6	125,2	124,0
<b>Akloholna pića i duhan</b> <i>Alcoholic beverages, Tobacco</i>	103,3	103,2	103,5	103,6	103,7	103,7	103,8	104,0	103,9	104,1	104,1	118,7	118,7
<b>Odjeća i obuća</b> <i>Clothing and footwear</i>	95,9	96,0	94,5	94,1	93,9	93,8	93,6	93,7	92,1	91,5	91,3	91,2	91,1
<b>Stanovanje, voda, električna energija, plin i drugi energenti</b> <i>Housing, water, electricity, gas and other fuels</i>	122,8	123,4	132,0	134,2	134,1	134,5	134,8	134,2	126,0	125,4	125,6	124,2	124,2
<b>Najmeštaj, kućanski uređaji i redovno održavanje kuće</b> <i>Furniture, household equipment and routine maintenance of the house</i>	104,8	105,1	105,3	105,5	105,4	105,5	105,6	105,7	105,5	105,0	104,8	104,7	104,6
<b>Zdravstvo</b> <i>Health</i>	109,4	109,4	109,5	109,5	109,8	109,7	109,6	109,6	109,5	109,7	109,6	109,7	109,6
<b>Prevoz</b> <i>Transport</i>	122,6	120,6	118,4	111,7	106,3	102,1	101,4	100,4	99,9	101,4	104,1	106,7	108,7
<b>Komunikacije</b> <i>Communication</i>	118,2	118,2	118,2	118,1	118,1	118,1	118,1	118,1	117,9	117,9	117,8	117,8	117,8
<b>Rekreacija i kultura</b> <i>Recreation and culture</i>	111,6	115,3	115,3	115,2	115,1	115,0	116,3	116,8	116,6	116,4	116,3	116,3	116,3
<b>Obrazovanje</b> <i>Education</i>	108,0	104,6	104,6	105,2	105,2	105,2	105,2	105,2	105,2	105,2	105,2	105,2	105,2
<b>Restorani i hoteli</b> <i>Restaurants and hotels</i>	119,3	120,3	121,2	122,5	123,5	124,7	124,7	125,0	124,7	125,0	125,0	125,1	125,3
<b>Ostala dobra i usluge</b> <i>Miscellaneous goods and services</i>	105,9	106,2	106,4	106,4	106,5	106,2	106,4	106,5	106,4	106,5	106,6	106,4	106,5

**INDEKSI CIJENA PROIZVOĐAČA INDUSTRIJSKIH PROIZVODA**  
*PRODUCER PRICE INDICES*

	ϑ 2006 ϑ 2005	ϑ 2007 ϑ 2006	ϑ 2008 ϑ 2007	VIII 2009 VII 2009	VIII 2009 VIII 2008	I-VIII 2009 ϑ 2008	I-VIII 2009 I-VIII 2008	VIII 2009 XII 2008	I-VIII 2009 XII 2008
<b>UKUPAN INDEKS</b>	103,4	104,6	107,1	99,5	95,3	98,2	98,6	94,3	96,8
<i>TOTAL INDEX</i>									
<b>PREMA GLAVNIM INDUSTRIJSKIM GRUPACIJAMA</b>									
<i>BY MAIN INDUSTRIAL GROUPINGS</i>									
<b>Energija</b>	108,4	104,1	104,4	98,8	100,6	100,3	102,9	83,7	90,9
<i>Energy</i>									
<b>Intermedijarni proizvodi osim energije</b>	102,4	108,2	113,3	99,7	82,9	90,3	89,0	96,3	96,8
<i>Intermediate goods except energy</i>									
<b>Kapitalni proizvodi</b>	101,5	101,5	102,4	100,0	101,7	102,4	103,3	101,4	100,9
<i>Capital goods</i>									
<b>Trajni proizvodi za široku potrošnju</b>	99,0	100,7	103,1	98,2	97,5	101,1	101,5	97,2	100,0
<i>Durable consumer goods</i>									
<b>Netrajni proizvodi za široku potrošnju</b>	100,8	102,6	104,5	100,0	103,0	103,2	103,7	102,4	101,9
<i>Non - durable consumer goods</i>									
<b>Neraspoređeno</b>	97,6	102,5	105,2	100,0	100,0	100,1	100,2	100,0	100,0
<i>Unclassified</i>									
<b>PREMA PODRUČJIMA I ODJELJCIMA KD-a</b>									
<i>BY SECTIONS AND DIVISIONS OF CEA</i>									
<b>C Rudarstvo</b>	105,0	111,1	103,2	99,5	105,8	105,1	105,6	103,9	103,3
<i>Mining</i>									
10 <b>Vađenje ugljena i treseta</b>	105,1	111,8	102,9	99,4	106,5	105,4	105,8	104,1	103,6
<i>Mining of coal and peat</i>									
14 <b>Vađenje ostalih ruda i kamena</b>	104,7	107,9	104,6	100,0	103,2	104,0	104,9	103,2	102,4
<i>Other mining and quarrying</i>									
<b>D Prerađivačka industrija</b>	101,3	104,7	108,5	99,7	92,9	97,0	96,6	99,1	99,4
<i>Manufacturing</i>									
15 <b>Proizvodnja hrane i pića</b>	100,5	106,1	111,3	100,0	100,8	101,8	102,0	102,0	101,7
<i>Manufacture of food and beverages</i>									
16 <b>Proizvodnja duhanskih proizvoda</b>	103,6	100,0	100,0	100,0	100,0	100,0	100,0	100,0	100,0
<i>Manufacture of tobacco products</i>									
17 <b>Proizvodnja tekstila</b>	98,1	100,0	98,3	100,0	100,0	99,8	99,7	100,0	100,0
<i>Manufacture of textiles</i>									
18 <b>Proizvodnja odjeće; dorada i bojenje krzna</b>	108,1	100,2	95,9	100,0	100,0	100,0	100,0	100,0	100,0
<i>Manufacture of clothing; dressing and dyeing of fur</i>									
19 <b>Prerada kože, izrada galanterije i obuće</b>	100,1	102,1	100,4	100,0	99,1	99,4	99,4	99,1	99,4
<i>Processing of leather, manufacture of haberdashery and footwear</i>									
20 <b>Prerada drveta/drva i proizvodnja proizvoda od drveta/drva osim namještaja</b>	100,8	104,4	104,1	100,0	103,4	102,8	103,3	102,7	101,7
<i>Processing of wood and manufacture of wood products except furniture</i>									
21 <b>Proizvodnja celuloze, papira i proizvoda od papira</b>	100,0	100,8	102,6	100,2	95,5	96,5	96,3	95,1	96,5
<i>Manufacture of pulp, paper and paper product</i>									
22 <b>Izdavačka i štamparska/tiskarska djelatnost</b>	101,1	100,1	100,0	100,0	100,0	100,0	100,0	100,0	100,0
<i>Publishing, printing and recorded media</i>									

**INDEKSI CIJENA PROIZVOĐAČA INDUSTRIJSKIH PROIZVODA (nastavak)**  
*PRODUCER PRICE INDICES (continued)*

	Ø 2006 Ø 2005	Ø 2007 Ø 2006	Ø 2008 Ø 2007	VIII 2009 VII 2009	VIII 2009 VIII 2008	I-VIII 2009 Ø 2008	I-VIII 2009 I-VIII 2008	VIII 2009 XII 2008	I-VIII 2009 XII 2008
23 <b>Proizvodnja koksa, naftnih derivata i nuklearnog goriva</b> <i>Manufacture of coke, refined petroleum products and nuclear fuel</i>	101,4	96,8	115,5	96,6	86,7	94,1	96,3	86,1	91,3
24 <b>Proizvodnja kemikalija i kemijskih proizvoda</b> <i>Manufacture of chemicals and chemical products</i>	95,2	99,3	92,5	99,6	98,8	99,2	99,2	98,8	99,4
25 <b>Proizvodnja proizvoda od gume i plastike</b> <i>Manufacture of rubber and plastic products</i>	96,7	101,6	101,2	99,8	98,4	97,0	97,6	98,7	97,9
26 <b>Proizvodnja ostalih nemetalnih mineralnih proizvoda</b> <i>Manufacture of other non-metallic mineral products</i>	101,7	107,0	110,9	99,3	100,0	102,3	103,5	100,2	99,8
27 <b>Proizvodnja metala</b> <i>Manufacture of basic metals</i>	105,8	113,2	125,0	99,9	51,3	67,6	63,9	85,7	88,3
28 <b>Proizvodnja proizvoda od metala osim mašina/strojeva i opreme</b> <i>Manufacture of metal products except machine and equipment</i>	105,8	107,0	117,0	99,8	63,7	77,5	74,2	92,0	93,2
29 <b>Proizvodnja mašina/strojeva i uređaja d. n.</b> <i>Manufacture of machinery and equipment, n.e.c.</i>	100,8	94,5	103,9	100,2	101,1	101,7	102,7	100,6	99,9
30 <b>Proizvodnja kancelarijskih mašina i kompjutera</b> <i>Manufacture of office machinery and computers</i>	100,0	100,0	100,0	100,0	93,7	94,5	94,5	93,7	94,5
31 <b>Proizvodnja električnih mašina/strojeva i aparata, d. n.</b> <i>Manufacture of electrical machinery and apparatus n.e.c.</i>	107,0	102,9	127,0	100,0	92,2	92,1	93,6	94,2	94,2
33 <b>Proizvodnja medicinskih preciznih, optičkih instrumenata, satova</b> <i>Manufacture of medical, precision and optical instruments, watches and clocks</i>	100,0	100,0	100,0	100,0	103,7	103,2	103,2	103,7	103,2
34 <b>Proizvodnja motornih vozila prikolica i poluprikolica</b> <i>Manufacture of motor vehicles, trailers, semi-trailers</i>	101,3	101,5	100,2	99,6	99,6	100,1	100,1	99,6	100,1
36 <b>Proizvodnja namještaja, prerađivačka industrija, d.n.</b> <i>Manufacture of furniture, manufacturing n.e.c.</i>	99,0	103,2	102,4	97,6	96,7	100,9	101,3	96,4	100,0
<b>E Snabdjevanje/opskrba električnom energijom, gasom/plinom i vodom</b> <i>Electricity, gas and water supply</i>	109,3	101,2	104,7	98,7	98,5	98,5	101,8	77,2	86,8
40 <b>Snabdjevanje/Opskrba električnom energijom, gasom/plinom, parom i toplom vodom</b> <i>Electricity, gas, steam and hot water supply</i>	110,0	101,1	104,7	98,6	98,4	98,4	101,9	76,0	86,1
41 <b>Sakupljanje, prečišćavanje i distribucija vode</b> <i>Collection, purification and distribution of water</i>	97,6	102,5	105,2	100,0	100,0	100,1	100,2	100,0	100,0

**INDEKSI CIJENA PROIZVOĐAČA INDUSTRIJSKIH PROIZVODA**  
*PRODUCER PRICE INDICES*

	2007	2008				
		VIII	IX	X	XI	XII
<b>UKUPAN INDEKS</b>	93,3	100,5	99,1	102,2	101,0	101,4
<b>PREMA GLAVNIM INDUSTRIJSKIM GRUPACIJAMA</b>						
Energija	95,8	91,8	92,2	108,5	109,1	110,4
Intermedijarni proizvodi osim energije	88,2	108,3	103,7	98,4	93,0	93,2
Kapitalni proizvodi	97,7	101,2	101,4	102,1	101,7	101,5
Trajni proizvodi za široku potrošnju	97,0	100,8	100,9	100,8	101,0	101,0
Netrajni proizvodi za široku potrošnju	95,7	100,7	100,2	100,5	101,4	101,3
Neraspoređeno	95,1	100,1	100,1	100,1	100,1	100,1
<b>PREMA PODRUČJIMA I ODJELJCIMA KD-a</b>						
<b>C Rudarstvo</b>	96,9	99,9	100,7	101,0	100,5	101,7
10 Vađenje ugljena i treseta	97,2	99,5	100,4	100,9	100,3	101,7
14 Vađenje ostalih ruda i kamena	95,6	101,6	101,6	101,6	101,6	101,6
<b>D Prerađivačka industrija</b>	92,2	104,2	102,0	99,6	97,5	97,6
15 Proizvodnja hrane i pića	89,9	101,2	100,6	100,4	100,1	100,1
16 Proizvodnja duhanskih proizvoda	100,0	100,0	100,0	100,0	100,0	100,0
17 Proizvodnja tekstila	101,7	99,8	99,8	99,8	99,8	99,8
18 Proizvodnja odjeće; dorada i bojenje krzna	104,3	100,0	100,0	100,1	100,0	100,0
19 Prerada kože, izrada galanterije i obuće	99,6	100,0	100,0	100,0	100,0	100,0
20 Prerada drveta/drva i proizvodnja proizvoda od drveta/drva osim namještaja	96,0	100,4	100,4	101,1	101,1	101,1
21 Proizvodnja celuloze, papira i proizvoda od papira	97,4	99,5	99,5	99,3	99,3	100,0
22 Izdavačka i štamparska/ tiskarska djelatnost	100,0	100,0	100,0	100,0	100,0	100,0
23 Proizvodnja koksa, naftnih derivata i nuklearnog goriva	86,6	102,3	108,5	103,8	102,8	103,1
24 Proizvodnja kemikalija i kemijskih proizvoda	108,1	99,8	98,9	99,5	101,7	99,8
25 Proizvodnja proizvoda od gume i plastike	98,8	99,4	100,4	102,4	103,2	99,1
26 Proizvodnja ostalih nemetalnih mineralnih proizvoda	90,2	102,6	102,5	102,5	102,5	102,5
27 Proizvodnja metala	80,0	128,0	110,4	92,1	74,7	76,5
28 Proizvodnja proizvoda od metala, osim mašina/strojeva i opreme	85,4	120,1	108,6	92,5	80,2	83,2
29 Proizvodnja mašina/strojeva i uređaja d.n.	96,3	101,3	101,7	102,5	102,0	101,8
30 Proizvodnja kancelarijskih mašina i kompjutera	100,0	100,0	100,0	100,0	100,0	100,0
31 Proizvodnja električnih mašina/ strojeva i aparata, d. n.	78,7	99,9	104,1	105,5	105,5	97,8
33 Proizvodnja medicinskih preciznih, optičkih instrumenata, satova	100,0	100,0	100,0	100,0	100,0	100,0
34 Proizvodnja motornih vozila prikolica i poluprikolica	99,8	100,0	100,1	100,1	100,0	100,0
36 Proizvodnja namještaja, prerađivačka industrija, d.n.	97,7	100,5	100,7	100,6	100,9	100,9
<b>E Snabdijevanje/opskrba električnom energijom, gasom/plinom i vodom</b>	95,5	88,9	88,9	111,1	112,3	113,5
40 Snabdijevanje/opskrba električnom energijom, gasom/plinom, parom, toplom vodom	95,5	88,3	88,3	111,8	113,0	114,3
41 Sakupljanje, prečišćavanje, distribucija vode	95,1	100,1	100,1	100,1	100,1	100,1

□ 2008=100

2009								
I	II	III	IV	V	VI	VII	VIII	
101,6	101,3	101,2	96,6	96,2	96,4	96,2	95,7	TOTAL INDEX
								BY MAIN INDUSTRIAL GROUPINGS
110,8	110,4	110,6	95,6	94,4	94,9	93,5	92,4	Energy
93,3	92,5	89,6	88,8	89,0	89,2	90,0	89,8	Intermediate goods except energy
101,1	102,6	102,5	102,4	102,2	102,4	102,9	102,9	Capital goods
101,1	101,7	101,8	101,9	101,9	101,8	100,1	98,2	Durable consumer goods
101,5	101,6	104,0	104,0	103,6	103,7	103,7	103,7	Non - durable consumer goods
100,1	100,1	100,1	100,1	100,1	100,1	100,1	100,1	Unclassified
								BY SECTIONS AND DIVISIONS OF CEA
102,9	102,6	103,1	106,8	106,2	107,5	106,2	105,7	Mining
103,2	102,1	102,8	107,2	106,8	108,3	106,5	105,9	Mining of coal and peat
101,6	104,4	104,4	104,8	103,8	103,8	104,8	104,8	Other mining and quarrying
97,7	97,4	97,1	96,7	96,6	96,7	97,0	96,7	Manufacturing
100,4	100,5	103,5	102,3	101,8	102,1	102,0	102,0	Manufacture of food and beverages
100,0	100,0	100,0	100,0	100,0	100,0	100,0	100,0	Manufacture of tobacco products
99,8	99,8	99,8	99,8	99,8	99,8	99,8	99,8	Manufacture of textiles
100,0	100,0	100,0	100,0	100,0	100,0	100,0	100,0	Manufacture of clothing; dressing and dyeing of fur
100,0	100,0	99,3	99,3	99,1	99,1	99,1	99,1	Processing of leather, manufacture of haberdashery and footwear
101,9	102,2	101,9	103,0	103,0	102,9	103,8	103,8	Processing of wood and manufacture of wood products except furniture
99,3	97,9	98,4	95,8	95,6	94,9	94,9	95,1	Manufacture of pulp, paper and paper product
100,0	100,0	100,0	100,0	100,0	100,0	100,0	100,0	Publishing, printing and reproduction of recorded media
102,0	97,4	97,8	93,5	90,0	92,1	91,8	88,7	Manufacture of coke, refined petroleum products and nuclear fuel
99,8	99,5	99,1	99,7	99,0	98,9	98,9	98,6	Manufacture of chemicals and chemical products
98,8	95,9	96,7	97,6	94,9	96,0	98,0	97,8	Manufacture of rubber and plastic products
102,6	102,8	102,7	101,9	101,1	101,0	103,4	102,6	Manufacture of other non-metallic mineral products
77,1	74,5	63,4	63,0	65,6	65,8	65,7	65,6	Manufacture of basic metals
83,2	81,1	74,7	74,7	76,7	76,7	76,7	76,5	Manufacture of metal products except machine and equipment
101,1	101,8	101,7	101,5	101,3	101,5	102,2	102,5	Manufacture of machinery & equipment n.e.c.
100,0	93,7	93,7	93,7	93,7	93,7	93,7	93,7	Manufacture of office machinery and computers
92,1	92,1	92,1	92,1	92,1	92,1	92,1	92,1	Manufacture of electrical machinery and apparatus n.e.c.
100,0	103,7	103,7	103,7	103,7	103,7	103,7	103,7	Manufacture of medical, precision optical instruments, watches and clocks
100,1	100,1	100,1	100,4	100,1	100,1	100,0	99,6	Manufacture of motor vehicles, trailers, semi-trailers
101,0	101,7	101,9	102,1	102,0	101,9	99,7	97,3	Manufacture of furniture, manufacturing n.e.c.
113,5	113,5	113,5	91,3	89,9	89,9	88,8	87,6	Electricity, gas and water supply
114,3	114,3	114,3	90,8	89,4	89,4	88,1	86,9	Electricity, gas, steam and hot water supply
100,1	100,1	100,1	100,1	100,1	100,1	100,1	100,1	Collection, purification and distribution of water



VITALNA STATISTIKA  
VITAL STATISTICS

PRIRODNO KRETANJE STANOVNIŠTVA PO MJESTU PREBIVALIŠTA  
(za mjesec juli/srpanj 2009. godine - prethodni podaci)  
NATURAL DEMOGRAPHIC TRENDS ACCORDING TO PLACE OF RESIDENCE  
(July 2009 - preliminary figures)

KANTON CANTON	Ukupno rođeni Total births	Živorođeni Live births			Mrtvorodeni Stillbirths	Mjesto porođaja Place of birth		
		ukupno total	spol sex			u zdravstvenoj ustanovi in medical institution	na drugom mjestu on other place	
			muški male	ženski female			sa stručnom pomoći with med. ass.	bez stručne pomoći no med. ass.
<b>FEDERACIJA BIH</b> <i>FEDERATION B&amp;H</i>	2013	2007	1070	937	6	2011	2	-
Unsko-sanski	214	210	123	87	4	214	-	-
Posavski	23	23	11	12	-	23	-	-
Tuzlanski	465	465	257	208	-	465	-	-
Zeničko-dobojski	406	406	224	182	-	406	-	-
Bosansko-podrinjski	22	22	13	9	-	22	-	-
Srednjo-bosanski	177	175	93	82	2	176	1	-
Hercegovačko-neretvanski	168	168	76	92	-	168	-	-
Zapadno-hercegovački	60	60	24	36	-	60	-	-
Kanton Sarajevo	436	436	228	208	-	435	1	-
Kanton 10	42	42	21	21	-	42	-	-
<b>DISTRIKT BRČKO</b> <i>DISTRICT</i>	-	-	-	-	-	-	-	-
<b>IZ RS</b> <i>FROM RS</i>	5	5	-	5	-	5	-	-
<b>UKUPNO<sup>1)</sup></b> <i>TOTAL</i>	2018	2012	1070	942	6	2016	2	-

<sup>1)</sup> U ukupan broj slučajeva uključeni su i događaji (rođenja, smrti, zaključeni i razvedeni brakovi) koji su registrovani u Federaciji BiH, a prema prebivalištu su označeni "Distrikt Brčko" i "iz RS".

<sup>1)</sup> Total number of cases includes events (births, deaths, marriages and divorces) which are registered in The Federation of B&H and which are noted as "District Brčko" and "from RS" by the residence.

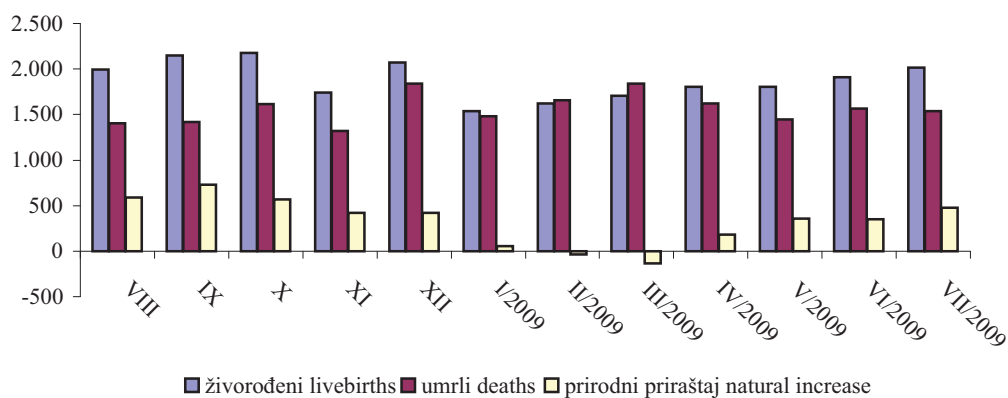
**PRIRODNO KRETANJE STANOVNIŠTVA PO MJESTU PREBIVALIŠTA**  
**(za mjesec juli/srpanj 2009. godine - prethodni podaci)**  
*NATURAL DEMOGRAPHIC TRENDS ACCORDING TO PLACE OF RESIDENCE*  
*(July 2009 - preliminary figures)*

KANTON <i>CANTON</i>	U m r l i <i>D e a t h s</i>			od toga <i>of which</i>		Broj zaključenih brakova <i>Number of marriages</i>	Broj razvedenih brakova <i>Number of divorce</i>
	ukupno <i>total</i>	spol <i>sex</i>		umrla dojenčad <i>infant deaths</i>	nasilne smrti <i>violent deaths</i>		
		muški <i>male</i>	ženski <i>female</i>				
<b>FEDERACIJA BIH</b> <i>FEDERATION B&amp;H</i>	1521	772	749	16	55	1771	24
Unsko-sanski	170	88	82	1	3	213	11
Posavski	45	25	20	-	4	21	-
Tuzlanski	257	141	116	4	13	263	4
Zeničko- dobojski	262	127	135	5	10	335	7
Bosansko- podrinjski	20	12	8	1	-	22	-
Srednjo- bosanski	135	80	55	2	5	205	1
Hercegovačko- neretvanski	155	77	78	-	4	165	-
Zapadno- hercegovački	60	32	28	-	1	60	-
Kanton Sarajevo	352	170	182	3	12	442	1
Kanton 10	65	20	45	-	3	45	-
<b>DISTRIKT BRČKO</b> <i>DISTRICT</i>	3	1	2	-	-	1	-
<b>IZ RS</b> <i>FROM RS</i>	14	12	2	-	2	17	-
<b>UKUPNO</b> <i>TOTAL</i>	1538	785	753	16	57	1789	24

**PRIRODNO KRETANJE STANOVNIŠTVA**  
*NATURAL DEMOGRAPHIC TRENDS*

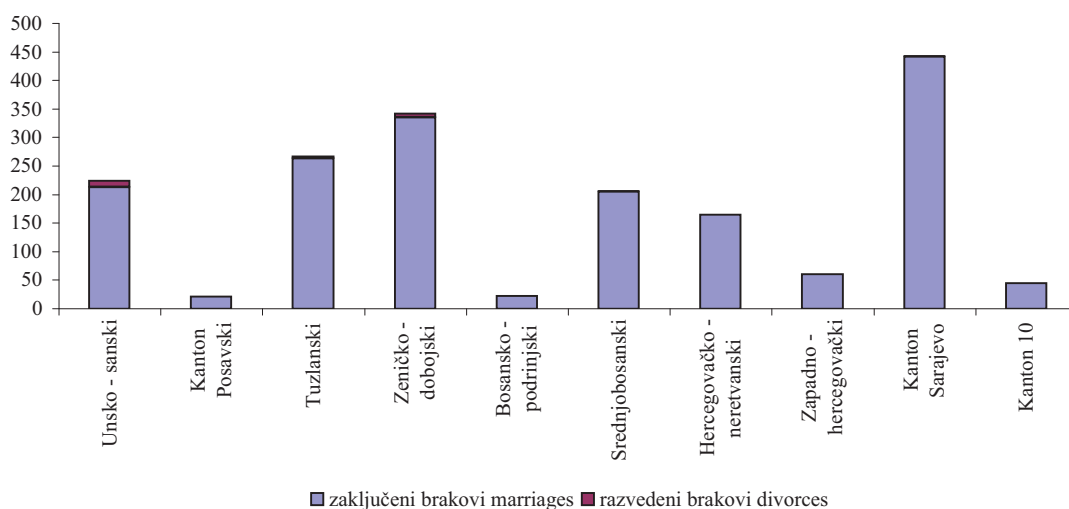
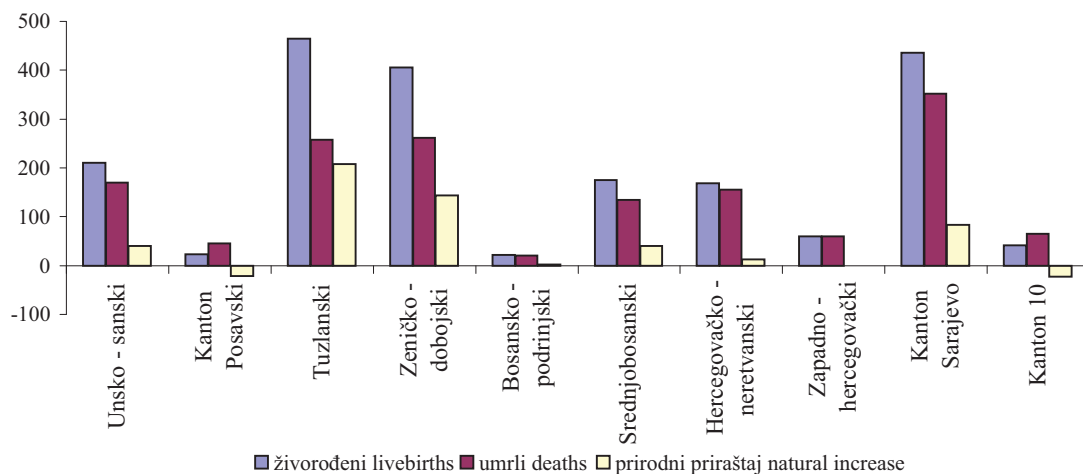
Mjesec <i>Month</i>	Živorodeni <i>Livebirths</i>	Umrli <i>Deaths</i>	Prirodni priraštaj <i>Natural increase</i>	Umrli dojenčad <i>Infant deaths</i>	Broj zaključenih brakova <i>Number of marriages</i>	Broj razvedenih brakova <i>Number of divorces</i>	Vitalni indeks <i>Vital index</i>
<b>2008.</b>							
<b>VIII</b>	1.992	1.402	590	16	2.683	38	1,42
<b>IX</b>	2.148	1.418	730	11	978	33	1,51
<b>X</b>	2.178	1.613	565	16	927	40	1,35
<b>XI</b>	1.738	1.318	420	22	716	44	1,32
<b>XII</b>	2.069	1.841	228	13	1.491	57	1,12
<b>I/2009</b>	1.538	1.480	58	10	910	21	1,04
<b>II/2009</b>	1.623	1.659	-36	8	854	72	0,98
<b>III/2009</b>	1.705	1.839	-134	10	789	63	0,92
<b>IV/2009</b>	1.803	1.624	179	16	1.051	43	1,11
<b>V/2009</b>	1.803	1.446	357	9	1.047	51	1,25
<b>VI/2009</b>	1.910	1.563	347	15	1.147	42	1,22
<b>VII/2009</b>	2.012	1.538	474	16	1.789	24	1,31

**ŽIVOROĐENI, UMRILI I PRIRODNI PRIRAŠTAJ**  
*LIVEBIRTHS, DEATHS AND NATURAL INCREASE*



TABELARNI I GRAFIČKI PRIKAZ VITALNIH DOGAĐAJA, juli/srpanj 2009. godine  
 TABULAR AND CHART OVERSIGHT OF VITAL EVENTS, July 2009

Kanton Canton	Živorodeni Livebirths	Umrli Deaths	Prirodni priraštaj Natural increase	Umrli dojenčad Infant deaths	Broj zaključenih brakova Number of marriages	Broj razvedenih brakova Number of divorces	Vitalni indeks Vital index
<b>Ukupno/Total</b>	2.007	1.521	486	16	1.771	24	1,32
1. Unsko - sanski	210	170	40	1	213	11	1,24
2. Kanton Posavski	23	45	-22	-	21	-	0,51
3. Tuzlanski	465	257	208	4	263	4	1,81
4. Zeničko - dobojski	406	262	144	5	335	7	1,55
5. Bosansko - podrinski	22	20	2	1	22	-	1,10
6. Srednjobosanski	175	135	40	2	205	1	1,30
7. Hercegovačko - neretvanski	168	155	13	-	165	-	1,08
8. Zapadno - hercegovački	60	60	0	-	60	-	1,00
9. Kanton Sarajevo	436	352	84	3	442	1	1,24
10. Kanton 10	42	65	-23	-	45	-	0,65



**PROCJENA BROJA STANOVNIKA FEDERACIJE BOSNE I HERCEGOVINE, stanje 30.06.2009.**  
*THE ESTIMATE OF THE FEDERATION OF BOSNIA AND HERZEGOVINA, June 30, 2009*

<b>Ukupno stanovništvo</b> <i>Total population</i>	<b>Prisutno stanovništvo</b> <i>Present population</i>	<b>Izbjeglice u inozemstvu</b> <i>Refugees abroad</i>
2.852.732	2.327.318	525.414

**Procjena ukupnog broja prisutnih stanovnika po starosnoj i spolnoj strukturi, 30.06.2009.**

*The estimate of the present population by age and sex, June 30, 2009.*

<b>Kanton - općina</b> <i>Cantons - municipality</i>	<b>ukupno</b> <i>total</i>	<b>starost</b> <i>age</i>		
		<b>0-14</b>	<b>15-64</b>	<b>65+</b>

**FEDERACIJA BiH**

ukupno / <i>total</i>	<b>2.327.318</b>	<b>420.034</b>	<b>1.579.827</b>	<b>327.457</b>
ženski / <i>females</i>	1.188.500	205.443	804.574	178.483
muški / <i>males</i>	1.138.818	214.591	775.253	148.974

<b>UNSKO-SANSKI</b>	288.114	57.119	199.444	31.551
BIHAĆ	61.287	12.259	42.062	6.966
BOSANSKA KRUPA	28.137	6.161	18.615	3.361
BOSANSKI PETROVAC	7.601	1.289	4.263	2.049
BUŽIM	17.865	4.896	11.566	1.403
CAZIN	62.468	13.401	43.883	5.184
KLJUČ	19.687	2.665	14.231	2.791
SANSKI MOST	44.508	6.408	32.126	5.974
VELIKA KLADUŠA	46.561	10.040	32.698	3.823

<b>KANTON POSAVSKI</b>	39.886	5.831	27.793	6.262
DOMALJEVAC-ŠAMAC	4.297	627	3.084	586
ODŽAK	15.803	2.027	10.725	3.051
ORAŠJE	19.786	3.177	13.984	2.625

<b>TUZLANSKI</b>	498.549	91.920	343.338	63.291
BANOVIĆI	25.749	4.735	18.433	2.581
ČELIĆ	14.033	1.815	9.817	2.401
DOBOJ-ISTOK	10.221	2.082	6.935	1.204
GRAČANICA	52.113	9.881	36.719	5.513
GRADAČAC	46.244	8.479	31.631	6.134
KALESIJA	35.619	7.978	24.107	3.534
KLADANJ	15.086	2.653	10.682	1.751
LUKAVAC	51.078	8.250	35.426	7.402
SAPNA	12.935	2.407	9.050	1.478
SREBRENİK	41.508	8.462	28.280	4.766
TEOČAK	7.397	1.534	4.885	978
TUZLA	131.640	20.688	90.757	20.195
ŽIVINICE	54.926	12.956	36.616	5.354

**Procjena ukupnog broja prisutnih stanovnika po starosnoj i spolnoj strukturi, 30.06.2009. (nastavak)**

*The estimate of the present population by age and sex, June 30, 2009. (continued)*

Kanton - općina <i>Cantons - municipality</i>	ukupno <i>total</i>	starost <i>age</i>		
		0-14	15-64	65+
<b>ZENIČKO-DOBOJSKI</b>	400.602	75.995	275.219	49.388
BREZA	14.594	2.571	10.089	1.934
DOBOJ-JUG	4.523	986	3.113	424
KAKANJ	43.306	7.408	30.828	5.070
MAGLAJ	23.403	4.138	16.249	3.016
OLOVO	12.406	2.412	8.276	1.718
TEŠANJ	48.159	10.703	34.008	3.448
USORA	6.968	1.061	4.741	1.166
VAREŠ	10.743	1.602	6.851	2.290
VISOKO	40.301	8.160	28.019	4.122
ZAVIDOVIĆI	38.027	8.059	26.015	3.953
ZENICA	127.105	22.518	85.709	18.878
ŽEPČE	31.067	6.377	21.321	3.369
<b>BOSANSKO-PODRINJSKI</b>	33.093	4.709	22.197	6.187
FOČA	1.760	278	1.040	442
GORAŽDE	30.264	4.246	20.566	5.452
PALE	1.069	185	591	293
<b>SREDNJOBOSANSKI</b>	254.992	50.598	170.564	33.830
BUGOJNO	37.255	6.361	25.471	5.423
BUSOVAČA	16.073	3.789	10.372	1.912
DOBRETIĆI	658	22	496	140
DONJI VAKUF	14.070	3.187	9.154	1.729
FOJNICA	12.124	2.568	7.970	1.586
GORNJI VAKUF - USKOPLJE	19.248	4.142	12.782	2.324
JAJCE	24.319	4.490	16.095	3.734
KISELJAK	20.710	4.059	13.753	2.898
KREŠEVO	5.624	920	3.611	1.093
NOVI TRAVNIK	24.859	4.972	16.818	3.069
TRAVNIK	55.000	10.486	37.479	7.035
VITEZ	25.052	5.602	16.563	2.887
<b>HERCEGOVAČKO- NERETVANSKI</b>	225.930	37.351	150.328	38.251
ČAPLJINA	23.251	3.876	15.245	4.130
ČITLUK	15.852	3.229	10.313	2.310
JABLANICA	11.810	1.934	8.248	1.628
KONJIC	28.535	4.949	19.174	4.412
MOSTAR	111.186	18.474	72.879	19.833
NEUM	4.605	545	3.200	860
PROZOR	16.064	2.844	11.148	2.072
RAVNO	1.400	22	955	423
STOLAC	13.227	1.478	9.166	2.583

**Procjena ukupnog broja prisutnih stanovnika po starosnoj i spolnoj strukturi, 30.06.2009. (nastavak)**

*The estimate of the present population by age and sex, June 30, 2009. (continued)*

Kanton - općina <i>Cantons - municipality</i>	ukupno <i>total</i>	starost <i>age</i>		
		0-14	15-64	65+
<b>ZAPADNO-HERCEGOVAČKI</b>	81.707	14.965	54.700	12.042
GRUDE	15.525	2.461	10.488	2.576
LJUBUŠKI	23.870	3.765	16.219	3.886
POSUŠJE	16.049	3.356	10.865	1.828
ŠIROKI BRIJEG	26.263	5.383	17.128	3.752
<b>KANTON SARAJEVO</b>	423.645	70.573	283.943	69.129
CENTAR	70.099	10.364	46.714	13.021
HADŽIĆI	22.636	4.571	15.197	2.868
ILIDŽA	53.600	10.519	35.296	7.785
ILJAŠ	18.048	4.282	11.136	2.630
NOVI GRAD	124.035	20.093	85.666	18.276
NOVO SARAJEVO	73.371	10.137	48.596	14.638
STARI GRAD	37.737	5.962	25.460	6.315
TRNOVO	2.524	218	1.588	718
VOGOŠĆA	21.595	4.427	14.290	2.878
<b>KANTON 10</b>	80.800	10.973	52.301	17.526
BOSANSKO GRAHOVO	2.102	105	1.231	766
DRVAR	11.286	886	6.859	3.541
GLAMOČ	4.710	481	2.816	1.413
KUPRES	3.437	595	2.047	795
LIVNO	32.013	4.794	21.234	5.985
TOMISLAVGRAD	27.252	4.112	18.114	5.026

**Procjena ukupnog broja prisutnih stanovnika po starosnoj i spolnoj strukturi, 30.06.2009.**

*The estimate of the present population by age and sex, June 30, 2009.*

Kanton - općina <i>Cantons - municipality</i>	ukupno <i>total</i>	starost <i>age</i>		
		0-14	15-64	65+
<b>FEDERACIJA BiH</b>				
<b>ukupno / total</b>	2.327.318	420.034	1.579.827	327.457
<b>ženski / females</b>	1.188.500	205.443	804.574	178.483
<b>muški / males</b>	1.138.818	214.591	775.253	148.974
<b>UNSKO-SANSKI</b>	288.114	57.119	199.444	31.551
<b>KANTON POSAVSKI</b>	39.886	5.831	27.793	6.262
<b>TUZLANSKI</b>	498.549	91.920	343.338	63.291
<b>ZENIČKO-DOBOJSKI</b>	400.602	75.995	275.219	49.388
<b>BOSANSKO-PODRINJSKI</b>	33.093	4.709	22.197	6.187
<b>SREDNJOBOSANSKI</b>	254.992	50.598	170.564	33.830
<b>HERCEGOVAČKO- NERETVANSKI</b>	225.930	37.351	150.328	38.251
<b>ZAPADNO-HERCEGOVAČKI</b>	81.707	14.965	54.700	12.042
<b>KANTON SARAJEVO</b>	423.645	70.573	283.943	69.129
<b>KANTON 10</b>	80.800	10.973	52.301	17.526

## KOMENTAR

### INDUSTRIJA

Industrijska proizvodnja u Federaciji Bosne i Hercegovine u mjesecu augustu/kolovozu 2009. godine u odnosu na prosječnu mjesečnu proizvodnju iz 2005. godine veća je za 24,7%, a u odnosu na prosječnu mjesečnu proizvodnju iz 2008. godine manja je za 7,9%, u odnosu na proizvodnju iz istog mjeseca prošle godine manja je za 10,0%, dok je u odnosu na juli/srpanj ove godine manja za 2,2%.

Ukupna industrijska proizvodnja u periodu januar/siječanj-august/kolovozu 2009. godine u odnosu na isti period 2008. godine manja je za 10,5%, u području Rudarstva veća je za 1,1%, u području Prerađivačke industrije manja je za 17,0%, i u području Snabdijevanja/opskrbe električnom energijom, plinom i vodom veća je za 1,4%.

Prema glavnim industrijskim grupacijama industrijskih proizvoda u periodu januar/siječanj-august/kolovozu 2009. godine u odnosu na isti period 2008. godine, proizvodnja bilježi povećanje energije za 1,7%, dok je zabilježeno smanjenje intermedijarnih proizvoda, osim energije za 21,6%, kapitalnih proizvoda za 41,9%, trajnih proizvoda za široku potrošnju za 25,7% i netrajnih proizvoda za široku potrošnju za 3,7%.

### POLJOPRIVREDA

Ostvarena ukupna proizvodnja pšenice u 2009. godini iznosi 74.960 tona što je za 0,3% manje u odnosu na prošlu godinu, dok je prosječan prinos (t/ha) veći za 2,7%. Kod ostalih žita ostvaren je manji rod u odnosu na prošlu godinu, a kod zobi proizvodnja je manja za 5,4%.

Kod voća ostvarena proizvodnja je kod trešnji veća za 10,6%, kod višnji za 12,1% dok je kod kajsija proizvodnja porasla za 60,9% u odnosu na 2008. godinu

### ŠUMARSTVO

Ukupna proizvodnja šumskih sortimenata u periodu I-VII 2009. godine u odnosu na isti period 2008. godine manja je za 257.000 m<sup>3</sup> ili 22,3 %.

Proizvodnja sortimenata od četinar/četinjača je manja za 168000 m<sup>3</sup> (29,5%) dok je proizvodnja sortimenata od lišćara/listača manja za 89.000 m<sup>3</sup> (15,3%).

Ukupna prodaja šumskih sortimenata u periodu I-VII 2009. godine u odnosu na isti period 2008. manja je za 254.000 m<sup>3</sup> ili 22,5%.

Prodaja sortimenata od četinar/četinjača manja je za 179.000 m<sup>3</sup> (31,9%), dok je prodaja sortimenata od lišćara/listača manja za 75.000 m<sup>3</sup> (13,2%).

## COMENTARY

### INDUSTRY

*Industrial production in the Federation of Bosnia and Herzegovina in August 2009 rose by 24,7% in relation to the average monthly production of 2005, in relation to the average monthly production of 2008 less for 7,9%, and less for 10,0% in relation to August 2008, and less for 2,2% in relation to July 2009.*

*Total industrial production in period January – August 2009 in relation to same period 2008 less for 10,5%, industrial production in field of Mining rose by 1,1%, Manufacturing industry less for 17,0%, Electricity, gas and water supply rose by 1,4%.*

*Viewed according to main industrial grouping in period January – August 2009 in relation to same period 2008, increase in production was posted at energy for 1,7% , decline was posted at capital goods for 41,9%, durable consumer goods for 25,7%, intermediate goods except energy for 21,6% and non-durable consumer goods for 3,7%..*

### AGRICULTURE

*In 2009 in wheat production was 74.960 tons. It fell by 0,3% in relation to last year, and average yield (t/ha) rose by 2,7%. In production of other cereals are recorded lower yields, and oats production fell by 5,4% in relation to 2008.*

*In fruit production cherries rose by 10,6%, sour cherries rose by 12,1%, and apricots production rose by 60,9% in relation to last year.*

### FORESTRY

*The total production of forestry assortments in period I-VII 2009 is less for 257.000 m<sup>3</sup> (22,3%) in relation to same period 2008.*

*Production of assortments of coniferous is less for 168.000 m<sup>3</sup> (29,5%), while the production assortments of broadleaf is less for 89.000 m<sup>3</sup> (15,3%).*

*The total sale of forestry assortments in period I-VII 2009 is less for 254.000 m<sup>3</sup> (22,5%) in relation to same period of 2008.*

*Sale of assortments of coniferous is less for 179000 m<sup>3</sup> (31,9%), while sale assortments of broadleaves is less for 75.000 m<sup>3</sup> (13,2%).*



## GRAĐEVINARSTVO

Vrijednost izvršenih građevinskih radova u mjesecu julu/srpnju 2009 godine u odnosu na prosječnu vrijednost prošle godine manja je za 23,3 %, dok je u odnosu na isti mjesec prošle godine manja za 26,0 %.

U mjesecu julu/srpnju 2009 ukupni izvršeni građevinski radovi iznose 394.259.000 KM, a od toga na zgrade se odnosi 43,9 % izvršenih radova, a na ostale objekte 56,1 %.

U mjesecu julu/srpnju 2009 na objekte novogradnje odnosi se 54,6 % izvršenih radova, a na rekonstrukcije, popravke i održavanje postojećih građevina 45,4 %.

Izvršeni efektivni sati u mjesecu julu/srpnju 2009 godine iznose 1.707.423, od toga na zgrade se odnosi 50,8 %, a na ostale građevine 49,2 %.

Broj radnika u mjesecu julu/srpnju 2009 godine iznosi 10.895, od toga na zgrade se odnosi 52,5 %, a na ostale građevine 47,5 %.

## PRIJEVOZ, SKLADIŠTENJE I TELEKOMUNIKACIJE

**Rad teretnih vozila** u periodu I-VI 2009. godine u odnosu na isti period 2008. godine u pređenim kilometrima manji je za 5,3%, a u prevezenoj robi manji je za 18,3%. Ostvareni tonski kilometri manji su za 14,0%.

**U putničkom prijevozu** u periodu I-VI 2009. godine u odnosu na isti period 2008. godine pređeni kilometri manji su za 3,7%, a broj prevezenih putnika veći je za 0,7%. Ostvareni putnički kilometri manji su za 3,4%.

**U gradsko-prigradskom prijevozu** u periodu I-VI 2009. godine u odnosu na isti period 2008. godine ukupno pređeni kilometri manji su za 3,1%. Pređeni kilometri u tramvajskom saobraćaju manji su za 3,2%, u autobuskom su manji za 3,2%, a u trolejbuskom manji za 1,9%.

**Ukupan broj prevezenih putnika** u periodu I-VI 2009. godine u odnosu na isti period 2008. godine manji je za 2,7%. Broj prevezenih putnika tramvajima veći je za 3,7%, autobusima manji za 6,8%, a trolejbusima veći je za 0,3%.

## UNUTRAŠNJA/UNUTARNJA TRGOVINA

### Distributivna trgovina, II tromjesečje 2009.

Istraživanjem distributivne trgovine za pravne osobe u drugom tromjesečju 2009. obuhvaćeno je 2.279 poslovnih subjekata.

U drugom tromjesečju 2009 godine u oblasti distributivne trgovine ostvaren je ukupan promet sa uključenim PDV-om od 3.372.019 hilj./tis. KM.

Prema pretežnoj djelatnosti poslovnog subjekta najveće učešće ostvareno je u sljedećim djelatnostima: trgovina na veliko 1.511.264 hilj./tis. KM (44,8%), ostale djelatnosti 820.223

## CONSTRUCTION

*Total value of completed construction projects in month July 2009 in relation to average value completed construction projects in 2008 less for 23,3% while in relation to same month of 2008 less for 26,0%.*

*In July 2009 the total value completed construction works amount 394.259.000 KM, of which 43,9% related to building, and 56,1 % civil engineering works,*

*In July 2009 54,6% of completed projects related to newly – built buildings 45,4% to reconstruction, meaintenance and repair works of existing buildings.*

*The realized efective hours in July 2009 was 1.707.423 Share was following: bildings 50,8% and for civil engineering works 49,2 %.*

*The number of workers in July 2009 was 10.895 of which the buildings 52,5% and on the civil engineering works 47,5 %*

## TRANSPORT, STORAGE AND TELECOMMUNICATION

*The operation of vehicles in period January – June 2009 in relation to same period of last year in terms of kilometres less for 5.3%, and in terms of goods transported less for 18.3%. Realized metric – ton – kilometres less for 14.0%.*

*The vehicle – kilometres coverted in passengers transport less for 3.7%, and number of passengers transported rose by 0.7%. The realized passenger kilometres less for 3.4%.*

*The total kilometres coverted in urban – suburban transport less for 3.1%. The total kilometres covered in the street cars transport less for 3.2%. The total kilometres covered in the bus transport less for 3.2% and trolleybuses less for 1.9%.*

*The total number of passengers transported less for 2.7%. Number of passenger transported by streetcars rose by 3.7%, by bus less for 6.8% and trolleybuses rose by 0.3%.*

## HOME TRADE

### Distributive Trade, II<sup>nd</sup> quarter 2009.

*The Report on Distributive Trade in II<sup>nd</sup> quarter 2009 includes 2,279 enterprises.*

*In II<sup>nd</sup> quarter 2009 the realized turnover (including VAT) was 3,372,019 thousand KM.*

*By the prevailing activities of enterprises the activities with the greatest share are as follows: wholesale trade 1,511,264 thousand KM (44.8%); other activities 820,223 thousand KM*

hilj./tis. KM (24,3%), trgovina na malo 593.109 hilj./tis. KM (17,6%), trgovina motornim vozilima i motociklima; održavanje i popravak motornih vozila i motocikala; trgovina na malo motornim gorivima i mazivima 402.996 hilj./tis. KM (12,0%).

### Trgovina na malo

U toku mjeseca septembra/rujna 2009. godine izvršena je korekcija prethodnih podataka trgovine na malo za mjesec juli/srpanj 2009. godine, tako da je došlo do povećanja ukupnog prometa bez PDV-a sa 251.269 hilj./tis. KM na 271.747 hilj./tis. KM. Promet u trgovini na malo sa PDV-om povećan je sa 522.414 hilj./tis. KM na 544.039 hilj./tis. KM.

Za mjesec juli/srpanj ovim istraživanjem su obuhvaćena 1.775 poslovna subjekta.

Ukupan promet u trgovini na malo sa uključenim PDV-om u julu/srpanj 2009. ostvaren je u vrijednosti od 544.039 hilj./tis. KM, što je za 8,2% veći nego u prethodnom mjesecu, odnosno za 12,5% manje nego istog mjeseca prethodne godine.

U ukupno ostvarenom prometu u trgovini na malo učešće poslovnih subjekata registriranih u ostalim djelatnostima tj. djelatnostima izvan trgovine na malo iznosi 285.680 hilj./tis. KM ili 52,5%.

Ukupan promet bez PDV-a u julu/srpnju 2009. iznosi 271.747 hilj./tis. KM.

Promet od ostalih djelatnosti bez PDV-a poslovnih subjekata registriranih u trgovini na malo ostvaren u junu/lipnju 2009. godine iznosi 50.476 hilj./tis. KM. Posmatrano prema pretežnoj djelatnosti poslovnog subjekta najveće učešće u prometu od trgovine na malo u julu/srpnju 2009. godine ostvareno je u sljedećim djelatnostima: 52.1 KD-a (Trgovina na malo u nespecijaliziranim prodavaonicama/prodavaonicama) u vrijednosti od 104.665 hilj./tis. KM ili 19,2% od ukupnog prometa u trgovini na malo, zatim 50.500 KD (Trgovina na malo gorivima i mazivima) u vrijednosti od 64.505 hilj./tis. KM ili 11,9% i 52.4 KD (Ostala trgovina na malo novom robom u specijaliziranim prodavaonicama/prodavaonicama) u vrijednosti od 42.004 hilj./tis. KM ili 7,7%.

Posmatrano po trgovačkim strukama najveći promet od trgovine na malo u julu/srpnju 2009. godine ostvaren je po grupama kako slijedi: Nespecijalizirane prodavnice/prodavaonice živežnim namirnicama 177.702 hilj./tis. KM ili 32,7% od ukupnog prometa u trgovini na malo, zatim Motorna goriva i maziva 112.509 hilj./tis. KM ili 20,7% i Željezna roba, boje, staklo i ostali građevinski material 47.253 hilj./tis. KM ili 8,7%. Učešće svih ostalih grupa u ukupnom prometu od trgovine na malo je 37,9%.

Navedeni podaci odnose se na poslovne subjekte Federacije BiH čije su jedinice u sastavu locirane na teritoriji Federacije BiH. Poslovni subjekti Federacije BiH čije se jedinice u sastavu nalaze na teritoriji Republike Srpske (52 jedinice), u periodu 1.1. – 31. 7. 2009. godine ostvarile su vrijednost prometa u trgovini na malo uključujući PDV od 192.847 hilj./tis. KM.

(24.3%); retail trade 593,109 thousand KM (17.6%); trade, maintenance and repair of motor vehicles and motorcycles, retail trade of fuel and lubricants 402,996 thousand KM (12.0%).

### Retail trade

During September 2009 we corrected preliminary retail trade data for July 2009. Total value (VAT excluded) increased from 251,269 thousand KM to 271,747 thousand KM. Value in retail trade (included VAT) increased from 522,414 thousand KM to 544,039 thousand KM.

This survey covers 1,775 enterprises in July 2009.

Total value of retail trade in July 2009 (VAT including) is 544,039 thousand KM, 8.2% more than in previous month and 12.5% less than in July 2008.

The share of enterprises in other activities is 285,680 thousand KM or 52.5% of total retail turnover.

Total value (VAT excluded) in July 2009 is 271,747 thousand KM.

Value in other activities (VAT excluded) in July 2009 is 50,476 thousand KM. According to prevailing activity of enterprises greatest value of retail trade in July 2009 realized in following activities: Retail sale in non-specialized stores 104,665 thousand KM or 19.2% in total sale; Retail sale of fuels 64,505 thousand KM or 11.9% and Other retail sale of new goods in specialized stores 42,004 thousand KM or 7.7%.

According to branches the greatest values of retail trade in July 2009 were in following groups: Non-specialized stores of food in value 177,702 thousand KM or 32.7% of total sale, Automotive fuel 112,509 thousand KM or 20.7%, and Basic metal goods, products for construction, glass 47,253 thousand KM or 8.7%. The share of all other groups in total retail sale was 37.9%.

These data related to enterprises and their units located in Federation B&H.

Business entities of Federation B&H with units located in RS (52 units), in period 1. 1. – 31. 7. 2009 realized value of retail trade (VAT included) in amount of 192,847 thousand KM.

## **Prodaja poljoprivrednih proizvoda na pijacama/tržnicama, juli/srpanj 2009. godine**

Prodaja poljoprivrednih proizvoda na pijacama/tržnicama u julu/srpnju 2009. godine iznosi 4.862.481 KM, što predstavlja povećanje prodaje za 270.849 KM ili za 5,9% u odnosu na juli/srpanj prethodne godine.

U julu/srpnju 2009. godine učešće u ukupnoj prodaji poljoprivrednih proizvoda na pijacama/tržnicama posmatrano po grupama proizvoda je sljedeće: Povrće 39,6%, Voće 19,4%, Mlijeko i mliječni proizvodi 14,5%, Ostali proizvodi 13,3%, Perad i jaja 9,1%, Med 2,1%, Žita i proizvodi od žita 1,5%, Riba 0,3%, Drvo 0,2%, .

## **Prodaja i otkup poljoprivrednih proizvoda, juli/srpanj 2009. godine**

Ukupna vrijednost prodaje poljoprivrednih proizvoda vlastite proizvodnje poljoprivrednih preduzeća/poduzeća i zemljoradničkih zadruga i otkupa poljoprivrednih proizvoda od porodičnih/obiteljskih poljoprivrednih proizvođača u julu/srpnju 2009. godine iznosi 15.002.629 KM što je u poređenju sa julom/srpnjem prethodne godine više za 1.490.317 KM ili za 11,0%.

Ukupna vrijednost prodaje poljoprivrednih proizvoda vlastite proizvodnje poljoprivrednih preduzeća/poduzeća i zemljoradničkih zadruga u julu/srpnju 2009. godine iznosi 7.010.814 KM, što je u poređenju sa julom/srpnjem prethodne godine više za 2.635.227 KM ili za 60,2%.

Ukupna vrijednost otkupa poljoprivrednih proizvoda od porodičnih/obiteljskih poljoprivrednih proizvođača u julu/srpnju 2009. godine iznosi 7.991.815 KM, što u poređenju sa julom/srpnjem prethodne godine je manje za 1.144. 910 KM ili za 12,5%.

## **VANJSKA TRGOVINA**

Federacija BiH je u periodu I-VII 2009. ostvarila izvoz u ukupnoj vrijednosti 2.055.505 hilj./tis. KM, što je za 25,7% manje u odnosu na period I-VII 2008.

Izvoz u julu/srpnju 2009. ostvaren je u vrijednosti 356.570 hilj./tis. KM, što je za 17,2% manje u odnosu na juli/srpanj 2008., a 18,2% više u odnosu na juni/lipanj 2009.

Uvoz Federacije BiH u periodu I-VII 2009. iznosio je 4.675.214 hilj./tis. KM, što je za 30,1% manje u odnosu na period I-VII 2008.

U julu/srpnju 2009. ostvaren je uvoz u vrijednosti 694.902 hilj./tis. KM, što je za 34,0% manje u odnosu na juli/srpanj 2008., a 1,6% manje u odnosu na juni/lipanj 2009.

Trgovinski deficit Federacije BiH za period I-VII 2009. iznosi 2.619.709 hilj./tis. KM.

## **Sale of agriculture products at outdoor markets in July 2009**

*Value of sale agriculture products at outdoor markets in July 2009 was 4.862.481 KM, which represents increase of sale in amount of 270.849 KM or 5,9% in relation to July last year.*

*In July 2009 share in total sale of agriculture products at outdoor markets, grouped to products is as follows: Vegetable 39,6%, Fruit 19,4%, Milk and dairy products 14,5%, Other products 13,3%, Poultry and eggs 9,1%, Honey 2,1%, Cereals and cereals products 1,5%, Fish 0,3%, Wood 0,2%.*

## **Sale and purchase of agriculture products in July 2009**

*The total value of sale agricultural products by own production of agricultural companies and agricultural cooperatives and purchase of agriculture products from individual agriculture producers in July 2009 came to 15.00.629 KM, what in comparison with July of last year, represent increase for 1. 490. 317 KM or 11,0 %.*

*The total value of sale agriculture products by companies and agricultural cooperatives in July 2009 amounts to 7 010 804 KM, what in relation to July of last year represent increase for 2 635 227 KM or 60,2 %.*

*The total value of purchase agriculture products by individual agricultural producers in July 2009 amounts to 7.991.815 KM, what in comparison with July last year represent decrease for 1.144. 910 KM or 12,5 %.*

## **FOREIGN TRADE**

*Total exports of Federation of Bosnia & Herzegovina was 2,055,505 thousands of KM in period January-July 2009, which is 25.7% less than in the same period in 2008.*

*Total exports of Federation of Bosnia & Herzegovina in July 2009 was 356,570 thousands of KM, which is 17.2% less than in the same month in 2008 and 18.2% more than in June 2009.*

*Total imports of Federation of Bosnia & Herzegovina was 4,675,214 thousands of KM in period January-July 2009, which is 30.1% less than in the same period in 2008.*

*Total imports of Federation of Bosnia & Herzegovina in July 2009 was 694,902 thousands of KM, which is 34.0% less than in the same month in 2008 and 1.6% less than in June 2009.*

*Trade deficit of the Federation of B&H for period January-July 2009 is 2,619,709 thousands of KM.*

Procenat pokrivenosti uvoza izvozom Federacije BiH za period I-VII 2009. je 44,0% i viši je za 2,7% u odnosu na period I-VII 2008. kada je pokrivenost iznosila 41,3%, odnosno viši za 1,3% u odnosu na period I-VI 2009. kada je pokrivenost iznosila 42,7%.

Učešće Federacije BiH u ukupnom izvozu Bosne i Hercegovine za period I-VII 2009. je 67,1%, a u ukupnom uvozu 66,4%.

Prema KD-u, najveća vrijednost izvoza u periodu I-VII 2009. ostvarena je u području D "Prerađivačka industrija" u vrijednosti 1.828.826 hilj./tis. KM, što iznosi 89,0% ukupnog izvoza. Najveća vrijednost u uvozu 4.227.371 hilj./tis. KM ostvarena je u području D "Prerađivačka industrija", što iznosi 90,4% ukupnog uvoza.

Prema SMTK, najveće učešće u izvozu za isti period ostvareno je u sektoru 6 "Industrijski proizvodi, razvrstani uglavnom po vrsti sirovina" sa vrijednošću 551.971 hilj./tis. KM, što je 26,9% ukupnog izvoza. Najveće učešće u uvozu ostvareno je u sektoru 7 "Mašine/Strojevi i transportna sredstva" sa vrijednošću 1.042.091 hilj./tis. KM, što je 22,3% ukupnog uvoza.

Prema BEC-u, najveća vrijednost izvoza u periodu I-VII 2009. ostvarena je u kategoriji 2 "Industrijski materijali" u vrijednosti 954.905 hilj./tis. KM, što iznosi 46,5% ukupnog izvoza. Najveća vrijednost u uvozu ostvarena je u kategoriji 2 "Industrijski materijali" u vrijednosti 1.416.584 hilj./tis. KM, što iznosi 30,3% ukupnog uvoza.

U periodu I-VII 2009. najviše se izvozilo u: Hrvatsku 416.623 hilj./tis. KM ili 20,3% ukupnog izvoza, Njemačku 343.674 hilj./tis. KM ili 16,7% i Italiju 245.720 hilj./tis. KM ili 12,0% ukupnog izvoza. Izvoz u sve ostale zemlje iznosi 1.049.488 hilj./tis. KM ili 51,1% ukupnog izvoza.

U istom periodu najviše se uvozilo iz: Hrvatske 896.682 hilj./tis. KM ili 19,2% ukupnog uvoza, Njemačke 587.464 hilj./tis. KM ili 12,6% i Italije 528.843 hilj./tis. KM ili 11,3% ukupnog uvoza. Uvoz iz svih ostalih zemalja iznosi 2.662.225 hilj./tis. KM ili 56,9% ukupnog uvoza.

Posmatrano po statističkim procedurama, što se tiče izvoza na prvom mjestu je redovan izvoz s učešćem 51,9% od ukupnog izvoza, a kad je u pitanju uvoz najveće učešće ostvareno je po proceduri "redovan uvoz" što je 87,3% od ukupne vrijednosti uvoza.

## UGOSTITELJSTVO

Promet u ugostiteljstvu u II tromjesečju 2009. godine iznosi 34.934.992 KM ili 7,9% manje u odnosu na isti period u 2008. godini.

Vrijednost noćenja u II tromjesečju 2009. godine iznosi 14.220.642 KM ili 0,3% manje u odnosu na isti period u 2008. godini.

Posmatrano po vrstama usluga, u ukupnom prometu u ugostiteljstvu vrijednost noćenja učestvuje sa 40,7%, hrane 32,2%, pivo 4,1%, ostala bezalkoholna pića sa 3,9% dok se na

*The exports/imports ratio of the Federation of B&H was 44.0% in period January-July 2009. This is 2.7% more than in the same period in 2008 when ratio was 41.3% and 1.3% more than in period January-June 2009 when ratio was 42.7%.*

*In period January-July 2009 the Federation of B&H shared 67.1% in total exports of B&H. The share in total B&H imports was 66.4%.*

*In period January-July 2009 the biggest share in exports had section D NACE "Manufacturing" with the value 1,828,826 thousands KM, and with 89.0% share in total exports. The biggest share in imports had section D NACE "Manufacturing" with the value 4,227,371 thousands KM, and with 90.4% share in total imports.*

*In the same period the biggest share in exports had section 6 SITC "Industrial products, classified primarily by type of raw material" with the value 551,971 thousands KM, and with 26.9% share in total exports. The biggest share in imports had section 7 SITC "Machinery and transport equipment" with the value 1,042,091 thousands KM, and with 22.3% share in total imports.*

*According to BEC, the biggest share in exports for period January-July 2009 had category 2 "Industrial supplies" with the value 954,905 thousands KM, and with 46.5% share in total exports. The biggest share in imports had category 2 "Industrial supplies" with the value 1,416,584 thousands KM, and with 30.3% share in total imports.*

*In period January-July 2009 top 3 countries in exports were: Croatia 416,623 thousands KM or 20.3% share in total exports, Germany 343,674 thousands KM or 16.7% share and Italy 245,720 thousands KM or 12.0% share. Exports to all other countries was 1,049,488 thousands KM or 51.1% share in total exports.*

*Top 3 countries in imports were: Croatia 896,682 thousands KM or 19.2% share in total imports; Germany 587,464 thousands KM or 12.6% share and Italy 528,843 thousands KM or 11.3% share. Imports from all other countries was 2,662,225 thousands KM or 56.9% share in total imports.*

*According to statistical procedures, in exports the biggest share had normal exports with 51.9% of total exports. In imports the biggest share had normal imports with 87.3% of total imports.*

## CATERING SERVICES

*Turnover in hotels and restaurants for II quarter 2009. was 34,934,992 KM or 7,9% less in relation to the same period in 2008.*

*The value of nights spent by tourists in II quarter 2009. was 14,220,642 KM or 0,3% less in relation to the same period in 2008.*

*Observed according to the type of services, in total turnover in hotels and restaurants, the value of nights spent by tourists is 40,7%, food 32,2%, beer 4,1%, other non - alcoholic*



ostale vrste usluga odnosi 19,1% od ukupnog prometa u ugostiteljstvu.

## TURIZAM

Smještajni kapaciteti tj, broj ležaja u julu/srpanj 2009.godine iznose 15.426 i veći su za 11,8% u odnosu na julu/srpnju 2008.godine.

Bruto iskorištenost ležaja na području Federacije BiH u mjesecu julu/srpnju 2009. godine iznosila je 16,3%.

Ukupan broj dolazaka turista u julu/srpnju 2009. godine iznosi 32.706 i manji je za 4,9% u odnosu na julu/srpanj 2008.godine.

Ukupan broj noćenja turista u julu/srpanj 2009. godine iznosi 77.790 i manji je za 12,9% u odnosu na jul/srpanj 2008. godine. U ukupno ostvarenom broju noćenja učešće domaćih turista je 30,2%, a stranih turista 69,8%.

U ukupnom broju noćenja stranih turista u julu/srpnju 2009.godine, najveće učešće prema zemlji prebivališta, ostvarili su turisti iz sljedećih država: Poljska 18,0%, Hrvatska 11,0%, Slovenija 7,2%, Turska 5,3% i Italija 4,5%.

Što se tiče dužine boravka stranih turista u našoj zemlji, na prvom mjestu je: Island sa prosječnim zadržavanjem od 8,2 dana, slijedi Saudijska Arabija sa 5,1 dan, Portugal/Portugalija sa 4,8 dana, Češka sa 4,7 dana i Švedska sa 3,7 dana.

## ZAPOSLENOST I NEZAPOSLENOST

Ukupan broj zaposlenih prema kadrovskoj evidenciji u mjesecu julu/srpnju 2009. godine na području Federacije BiH je 425.702 osobe, što predstavlja smanjenje broja zaposlenih za 0,3% u odnosu na juni/lipanj 2009.godine. U poređenju sa godišnjim prosjekom broja zaposlenih u 2008. godini na području Federacije BiH došlo je do smanjenja broja zaposlenih za 1,2%.

Krajem jula/srpnja 2009. godine u Federaciji Bosne i Hercegovine na evidencijama službi za zapošljavanje bilo je 347.701 nezaposlena osoba, što predstavlja povećanje za 3.676 osoba ili 1,1% u odnosu na juni/lipanj 2009.godine.

Kvalifikaciona struktura evidentiranih nezaposlenih u julu/srpnju 2009. godine bila je: VSS 11.095 ili 3,2%, VŠS 4.695 ili 1,3%, SSS 79.343 ili 22,8 %, VKV 2.264 ili 0,7%, KV 120.323 ili 34,6 %, NKV 117.909 ili 33,9 %, PKV 11.133 ili 3,2% i NSS 939 ili 0,3%.

Učešće stručnih osoba u ukupnom broju registriranih nezaposlenih je 217.720 ili 62,6% a nestručnih 129.981 ili 37,4%.

Krajem jula/srpnja 2009. godine poslovni subjekti iskazali su potrebe za 1.223 radnika, tako da na jednu prijavu potreba za radnicima u mjesecu julu/srpnju 2009. dolazi 284 radnika koji

*drinks 3,9%, while for the other type of services refer 19,1%, of the total turnover in hotels and restaurants.*

## TOURISM

*Accommodation capacities (number of beds) was 15.426 in July 2009, what is 11,8 % more in relation to the same month of the last year.*

*Gross rate of utilisation of bedplaces was 16,3% in July 2009.*

*Total number of tourist arrivals was 32.706, what is 4,9% less in relation to the same month of the last year.*

*Total number of tourist overnight stays was 77.790, what is 12,9% less in relation to the same month of the last year. Domestic tourist's share of total number of overnights stays in 2009 was 30,2% and foreign tourist's share was 69,8 %.*

*According to the country of residence, the highest share of total number of overnights stays in July 2009 have realised tourists from following countries: Poland 18,0%, Croatia 11,0%, Slovenia 7,2 %, Turkey 5,3 % and Italy 4,5 %.*

*Regarding the average detention of foreign tourist's stays in our country, on the first place comes Island with average stay of 8,2 days, than Saudi Arabia with 5,1 days, Portugal with 4,8 days, Czech Republic with 4,7 days and Sweden with 3,7 days.*

## EMPLOYMENT AND UNEMPLOYMENT

*The total number of employed persons in July 2009. in the area of the Federation B&H came to 425,702. In relation to the previous month it fell by 0.3%. In comparison with the annual average number of employed persons in 2008. year in the area of the Federation B&H, it fell by 1,2%.*

*According to Unemployment Service data there were 347,701 registered unemployed persons at the end of July 2009. in the Federation B&H. In relation to the previous month it rose by 3676 persons or by 1.1%.*

*Breakdown of jobseekers by level of qualification is as follows: university-level specialist's training 11,095 or 3.2%; advanced specialist's training 4,695 or 1.3%; intermediate specialist's training 79,343 or 22.8%; highly skilled workers 2,264 or 0.7%; skilled workers 120,323 or 34.6%; unqualified workers 117,909 or 33.9%; semi - skilled workers 11,133 or 3.2% and low skilled workers 939 or 0.3%.*

*Jobseekers are classified by skill level: 217,720 or 62.6% are referred to as expert persons and 129,981 or 37.4% referred to as unskilled persons.*

*At the end of July 2009. organizations and employers stated needs for 1,223 workers, so that one job offering is available for every 284 worker seeking a job.*

traže zaposlenje.

## PLAĆA

Prosječna mjesečna isplaćena neto plaća po zaposlenom za juli/srpanj 2009. godine u Federaciji Bosne i Hercegovine iznosi 792,94KM.

U toku mjeseca jula/srpnja 2009. godine došlo je do povećanja prosječne mjesečne isplaćene neto-plaće za 0,06%.

U periodu V – VII 2009. godine prosječna mjesečna isplaćena neto plaća iznosi 792,69KM. U odnosu na isti period prethodne godine došlo je do porasta prosječne mjesečne isplaćene neto-plaće za 5,4%.

Prosječna mjesečna isplaćena bruto plaća po zaposlenom za juli/srpanj 2009. godine u Federaciji Bosne i Hercegovine iznosi 1.204,86 KM.

## PENZIJE/MIROVINE

U Federaciji BiH za mjesec juli/srpanj 2009. godine penzije/mirovine su isplaćene za 351.420 penzionera/umirovljenika.

Visina isplaćenih penzija/mirovina za mjesec juli/srpanj 2009. godine je sljedeća:

Prosječna isplaćena penzija/mirovina iznosi	344,89 KM
Najniža isplaćena penzija/mirovina iznosi	296,36 KM
Zajamčena penzija/mirovina iznosi	395,14 KM
Najviša isplaćena penzija/mirovina	1.975,71 KM

Podaci o penzijama/mirovinama preuzeti su od Federalnog zavoda MIO-PIO.

## CIJENE

### Indeksi potrošačkih cijena

Ukupan indeks potrošačkih cijena u augustu/kolovozu 2009. godine niži je za 0,1% u odnosu na prethodni mjesec.

Posmatrano po odjeljcima COICOP klasifikacije (Classification of Individual Consumption by Purpose), rast cijena registriran je u odjeljku Prevoz za 1,8%, Restorani i hoteli za 0,2% i u odjeljcima Stanovanje, voda, električna energija, plin i drugi energenti i Ostala dobra i usluge za 0,1%.

U odjeljku Hrana i bezalkoholna pića cijene su niže za 0,9%, a u odjeljcima Odjeća i obuća i Zdravstvo za 0,1%.

U odjeljcima Alkoholna pića i duhan, Namještaj, kućanski uređaji i redovno održavanje kuće, Komunikacije, Rekreacija i kultura i Obrazovanje cijene se nisu mijenjale u ovom mjesecu.

Ukupan indeks potrošačkih cijena u augustu/kolovozu 2009. godine je viši za 15,4% u odnosu na prosjek 2005. godine, a u odnosu na decembar 2008. je niži za 1,0%.

## WAGE

*The average net wage in July 2009. in the Federation B&H came to 792,94 KM.*

*In the course of July 2009. the average net wage increased by 0,06 %.*

*In the period between V – VII 2009. the average net wage came to 792,69 KM. In comparison to the same period of the last year it increased by 5,4 %.*

*The average gross wage in July 2009. in the Federation B&H came to 1.204,86KM.*

## PENSION

*Payment pensions in July 2009. in Federation B&H were for 351.420 pensioners.*

*The level of payment pension in July 2009. was as follows:*

<i>Average payment pension</i>	<i>344,89 KM</i>
<i>The lowest payment pension</i>	<i>296,36 KM</i>
<i>Guarantee amount of pension</i>	<i>395,14 KM</i>
<i>The highest payment pension</i>	<i>1.975,71 KM</i>

*Data picked up from Federal pension fund.*

## PRICES

### *The consumer price index*

*The consumer price index in August 2009 is less by 0,1% in relation to the previous month.*

*Viewed by divisions COICOP classification, the price index is rose by 1,8% in Transport division, by 0,2% in Restaurants and hotels division and by 0,1% in Housing, water, electricity, gas and other fuels and Miscellaneous goods and services divisions.*

*Index is less: by 0,9% in Food and non-alcoholic beverages division, by 0,1% in Clothing and footwear and Health divisions.*

*In Alcoholic beverages and tobacco, Furniture, household equipment and routine maintenance of the house, Communication, Recreation and culture and Education divisions the prices are not changed in this month.*

*The consumer price index in August 2009 is rose by 15,4% in relation to average 2005 year and less by 1,0% in relation to December 2008 year.*

U odnosu na isti mjesec prethodne godine, indeks potrošačkih cijena je niži za 1,4%.

Za posljednjih dvanaest u odnosu na prethodnih dvanaest mjeseci ukupan indeks potrošačkih cijena je viši za 2,3%.

Za osam mjeseci ove u odnosu na isti period prethodne godine ukupan indeks potrošačkih cijena je viši za 0,2%.

### **Indeksi cijena proizvođača industrijskih proizvoda**

Ukupan indeks cijena proizvođača industrijskih proizvoda u augustu/kolovozu 2009. godine niži je za 0,5 % u odnosu na prethodni mjesec.

Posmatrano prema glavnim industrijskim grupacijama pad indeksa cijena je registriran kod trajnih proizvoda za široku potrošnju za 1,8%, energije za 1,2% i intermedijarnih proizvoda osim energije za 0,3%.

U ostalim grupacijama indeksi cijena se nisu mijenjali u ovom mjesecu.

Posmatrano prema područjima KD-a, indeks cijena je niži u području Snabdijevanja/opskrbe električnom energijom, gasom/plinom i vodom za 1,3%, u području Rudarstva za 0,5% i u području Prerađivačke industrije za 0,3%.

Posmatrano po odjeljcima, rast indeksa cijena je registrovan kod Proizvodnje celuloze, papira i proizvoda od papira i Proizvodnje mašina/strojeva i uređaja za 0,2%.

Pad indeksa cijena je registriran kod Proizvodnje koksa, naftnih derivata i nuklearnog goriva za 3,4%, Proizvodnje namještaja za 2,4%, Snabdijevanja/opskrbe električnom energijom, gasom/plinom, parom i toplom vodom za 1,4%, Proizvodnje ostalih nemetalnih mineralnih proizvoda za 0,7%, Vađenja uglja/ugljena i treseta za 0,6%, Proizvodnje kemikalija i kemijskih proizvoda i Proizvodnje motornih vozila, prikolica i poluprikolica za 0,4%, Proizvodnje proizvoda od gume i plastike i Proizvodnje proizvoda od metala osim mašina/strojeva i opreme za 0,2% i Proizvodnje metala za 0,1%.

U ostalim odjeljcima indeksi cijena se nisu mijenjali u ovom mjesecu.

Ukupan indeks cijena proizvođača industrijskih proizvoda u augustu/kolovozu 2009. godine niži je za 4,3% u odnosu na prosječan indeks iz 2008. godine, u odnosu na decembar 2008. godine niži je za 5,7%, a u odnosu na isti mjesec prethodne godine niži je za 4,7%.

Za osam mjeseci ove u odnosu na isti period prethodne godine indeks cijena proizvođača industrijskih proizvoda je niži za 1,4%.

*In August this year, consumer price index is less by 1,4% in relation to the same month of previous year.*

*In the last twelve months the consumer price index rose by 2,3% in relation to the previous twelve months.*

*In period January - August 2009 in relation to the same period previous year the consumer price index rose by 0,2%.*

### **Producer price index**

*The Producer price index in August 2009 is less by 0,5% in relation to previous month.*

*Viewed according to main industrial groupings, decline at price index was registered in durable consumer goods by 1,8%, energy by 1,2% and intermediate goods except energy by 0,3%.*

*In other groupings the price indices are unchanged in this month.*

*Viewed by sections of CEA the price index is less in the section of Electricity, gas and water supply by 1,3%, in the section of Mining by 0,5% and in the section of Manufacturing by 0,3%.*

*Increase at price index was registered at following divisions: Manufacture of pulp, paper and paper product and Manufacture of machinery and equipment by 0,2%.*

*Decline at price index was registered at: Manufacture of coke, refined petroleum products and nuclear fuel by 3,4%, Manufacture of furniture by 2,4%, Electricity, gas, steam and hot water supply by 1,4%, Manufacture of other non-metallic mineral products by 0,7%, Mining of coal and peat by 0,6%, Manufacture of chemicals and chemical products and Manufacture of motor vehicles, trailers, semi-trailers by 0,4%, Manufacture of rubber and plastic products and Manufacture of metal products except machine and equipment by 0,2% and Manufacture of basic metals by 0,1%.*

*In other divisions the price indices are unchanged in this month.*

*The Producer price index in August 2009 is less by 4,3% in relation to average index in 2008. In relation to Decembar 2008 index is less by 5,7%, and in relation to the same month of last year is less by 4,7%.*

*In period January – August 2009 in relation to the same period 2008 the Producer price index is less by 1,4%.*

## INDUSTRIJA

## INDUSTRY

Pokazatelji o industrijskoj proizvodnji rezultat su Mjesečnog istraživanja industrije IND-1 koje provodi Federalni zavod za statistiku na temelju Zakona o statističkim istraživanjima u FBiH „Sl. novine Federacije BiH“ br. 63/03. Za prikupljanje podataka na obrascu IND-1 koriste se statistički standardi za Mjesečno istraživanje o industrijskoj proizvodnji (metodološke osnove za popunjavanje izvještaja objavljene u „Sl. novinama FBiH“ br.25/99 i Nomenklatura industrijskih proizvoda za BiH -NIP BiH 2005. objavljena u „Službenom glasniku BiH“ br. 19/06) Hijerarhijski nivoi proizvoda iz Nomenklature proizvoda sadrže nivoe KD (nivo razreda) usklađene sa EU klasifikacijom NACE Rev. 1.1. Koncepti i definicije koji se koriste za istraživanje IND-1 također su usklađeni s konceptima i definicijama iz Uredbe o kratkoročnim statistikama EU-e (STS R., EU Direktiva No.1165/98 Propis EU No. 696/93).

*Data presented in this chapter represent the results of the statistical survey entitled Monthly Survey on Industrial Production IND – 1 that the Federal Office of Statistics carried out on the bases of Law on Statistical Survey in FBiH (Sl. novine FBiH No. 63/03). Statistical standards for the Monthly Survey on Industrial Production (IND-1) published in Službene novine FBiH No. 25/99 are used for data collection purposes. They include Nomenclature of Industrial Products NIP BiH 2005 published in Službeni glasnik BiH No. 19/06. The hierarchical level of Nomenclature of Industrial Products comprises CA levels which are harmonised with the EU classifications NACE Rev. 1.1. Concepts and definitions used for IND –1 survey data collection are harmonised with concepts and definitions from the EU Stat – Term Statistics Regulation (STS R., EU Direktiva No 1165/98 Propis EU No 696/93).*

Mjesečnim izvještajem industrije obuhvaćene su sve pravne osobe koje zapošljavaju deset i više radnika (preduzeća/poduzeća i lokalne jedinice), razvrstane u Registru poslovnih subjekata u području C (Rudarstvo), D (Prerađivačka industrija) i E (Snabdijevanje/opskrba električnom energijom, plinom i vodom) po klasifikaciji djelatnosti BiH KD („Službeni glasnik BiH“ br. 84/06). Jedinice posmatranja su i pravne osobe koje nisu registrirane u područje C, D i E, a koje u svom sastavu imaju pogone - lokalne jedinice koje se bave industrijskom proizvodnjom.

*Reporting units for the IND – 1 are legal entities classified in the Register of Business Entities under CA (Law on Classification on Economic Activity, Službeni glasnik BiH No. 84/06), section C - Mining, D – Manufacturing industry and E – Electricity, gas and water supply, with ten or more persons employed (enterprise and local units) as well as legal entities which are not classified in the mentioned industrial sections – local kind of activity.*

Mjesečnim izvještajem industrije prikupljaju se podaci o ukupnom obimu/obujmu mjesečne proizvodnje, količinama utrošenim za dalju proizvodnju, zalihama, prodaji (količinski i vrijednosno) i broju zaposlenih.

*Monthly report includes data on volume of industrial production, number of persons employed, consumption of raw materials and other materials, stocks and sale.*

Indeksi industrijske proizvodnje izračunavaju se po Laspeyresovoj formuli. Osnov/temelj za izračunavanje indeksa su podaci o naturalnom izrazu prema nomenklaturi industrijskih proizvoda i pondera za te proizvode koji predstavljaju dodanu vrijednost za jediničnu proizvodnju.

*Industrial production volume indices are calculated according to the Laspeyres formula. Data on total production in quantities, defined in accordance with Nomenclature of Industrial Products and weights for these products, which represent the value added for production unit are the base for index calculation.*

## POLJOPRIVREDA

## AGRICULTURE

Podaci o broju stoke i peradi stanje 31.12.2005. godine prikupljeni su posebno za pravne osobe i dijelove pravnih osoba, (PO 51 – 2a), a posebno za obiteljska/porodična poljoprivredna gospodarstva/gazdinstva (PO 51 –2).

*Data on livestock and poultry number (as of December 31) are collected separately from legal entities (PO 51 – 2a) and individually-owned farms (PO 51-2).*

Tim izvještajima prikupljaju se podaci (za pravne osobe i dijelove pravnih osoba) o broju i težini stoke i peradi, košnicama pčela, bilanci goveda, svinja, ovaca i peradi, proizvodnji mlijeka (kravljeg, ovčjeg i kozjeg), vune, jaja i meda.

*Through mentioned forms are collected data on number, weights of livestock and poultry, beehives, balance of livestock, production of milk, wool, eggs and honey.*



Za obiteljska/porodična poljoprivredna gospodarstva/gazdinstva vrši se procjena broja stoke (ukupan broj i broj stoke za priplod) i stočne proizvodnje.

*Number of livestock on individually-owned farms are estimated from competent local self – government bodies.*

Izveštajne jedinice za pravne osobe razvrstane su po Standardnoj klasifikaciji djelatnosti u područje A (Poljoprivreda, lov i šumarstvo) razrede od 01.21. do 01.24. i razred 01. 30. Izveštaje podnose i jedinice koje su razvrstane drugdje, a bave se uzgojem stoke, peradi i pčela.

*Reporting units for legal entities are classified into section A (Agriculture, hunting and forestry), group from 01.21.-01.24. and 01.30. as well as other legal entities engaged in growing.*

Ovo istraživanje služi za obračun prirasta žive stoke: goveda, ovaca, svinja i peradi, zatim za obračun bruto domaće proizvodnje (GIP) za izračunavanje fizičkog obujma indeksa poljoprivredne proizvodnje.

*These indicators are used to calculate livestock increased, gross domestic production (GIP) and agriculture production volume indices.*

## ŠUMARSTVO

## FORESTRY

Podaci o proizvodnji šumskih sortimenata u državnim šumama rezultat su Mjesečnog istraživanja šumarstva ŠUM-22 koje provodi Federalni zavod za statistiku na temelju Zakona o statističkim istraživanjima u FBiH "Sl. Novine FBiH», br. 63/03".

*Data on production of forestry assortment are collected on the basis of monthly reports on exploitation of forests (ŠUM – 22) that the Federal Office of Statistics have collected from reporting units on the basis of Law on Statistical Survey in FB&H (Službene novine FBiH, No. 63/03).*

Mjesečnim izvještajem šumarstva obuhvaćene su sve pravne osobe razvrstane u Registru poslovnih subjekata u području A - Poljoprivreda, lov i šumarstvo, odjeljak 02 – Šumarstvo, sječa drveta i usluge povezane s njima, a koje se bave stalnom proizvodnjom šumskih sortimenata u državnim šumama.

*Reporting units for which reports ŠUM – 22 are submitted are legal entities, classified in the Register of Business Entities under section A – Agriculture, hunting and forestry and division 02 – Forestry, logging and related service activities according to the SCA.*

Mjesečnim istraživanjem šumarstva prikupljaju se podaci o proizvodnji, prodaji i zalihama šumskih sortimenata u državnim šumama, broj zaposlenih radnika i ukupno posjeđena bruto drvena masa od koje su proizvedeni šumski sortimenti (kumulativno na kraju godine).

*Monthly reports collect data on production, sale and stores of forestry assortments in the public forests, number of employed persons and gross felled timber.*

Trupci (lišćara/listača i četinara/četinjača) su dijelovi debla koji su namijenjeni daljem prerađivanju piljenjem, ponekad rezanjem ili ljuštenjem jer imaju povoljna fizička i kemijska svojstva te su namijenjena za industrijsku preradu. To su trupci za rezanje te trupci za furnir i ljuštenje.

*Logs (of broad-leaved trees and conifers) are parts of timber intended for further processing by sawing, sometimes by cutting and peeling, as they have good physical and chemical characteristics, so they are intended to be industrially processed. It includes logs for cutting and logs for veneer and peeling.*

Jamsko drvo (lišćara/listača i četinara/četinjača) namijenjeno je za razne tehničke svrhe jer ima vrlo povoljna fizička i kemijska svojstva. To je drvo koje se upotrebljava za izgradnju i održavanje jamskih rovova i okna, dakle za gradnju u zemlji i pod zemljom. Ostalo dugo drvo (lišćara/listača i četinara/četinjača) obuhvaća sve vrste drva pogodne za mehaničku preradu, stupove za elektrovodove i TT vodove te ostalo oblo drvo.

*Mining timber (of broad-leaved trees and conifers), having very good physical and chemical characteristics, is intended for various technical purposes. It is used for building and maintaining pits and shafts, for constructing under ground and on the surface. Other long timber (of broad-leaved trees and conifers) includes all kinds of wood suitable for mechanical processing, transmission-line and telephone-line pylons as well as other oval timber.*

Prostorno drvo (lišćara/listača i četinara/četinjača) obuhvaća drvo za drvene ploče (pogodno za mehaničku preradu), a celulozno i taninsko drvo, zbog svog

*Stack wood (of broad-leaved trees and conifers) includes wood for boards (suitable for mechanical processing). Wood - pulp and tannin wood are, for their*

povoljnog kemijskog svojstva, pogodno je za kemijsku preradu. Taninsko drvo je sirovina iz koje se preradom dobivaju taninski ekstrakti.

*good chemical characteristics, suitable for chemical processing. Tannin wood is a material that, when processed, gives tannin extracts.*

Ogrijevno drvo je namijenjeno neposredno za ogrijev ili za proizvodnju drvenog uglja.

*Fuel-wood is either used directly as fuel or for production of charcoal.*

Ostalo grubo obrađeno drvo obuhvaća sitno tehničko drvo, pogodno za izradu drvenih motki i kolja, raznih letvi i stupova za ogradu, ručica za alat i sl.

*Other coarsely processed timber comprises small technical wood suitable for production of wooden props, poles, various laths and pillars for fences, handles for various tools and similar.*

## GRAĐEVINARSTVO

## CONSTRUCTION

Podaci građevinske statistike prikupljeni su mjesečnim izvještajima koje ispunjavaju pravne osobe sa 10 i više zaposlenih (260 izvještajnih jedinica) koje izvode građevinske radove opisane u području F – Građevinarstvo. Izvor podataka o djelatnosti preduzeća ili njihovih dijelova je Registar poslovnih subjekata.

*Construction activity is monitored with the statistical survey Monthly Report on Construction Activity in the Country (GRAD21/M) with 10 and more persons in paid employment ( 260 reporting units) engaged in construction works described in the Standard Classification of Economic Activities, section F-construction. Data source on the business activities and parts of business activities is a Register of business entities.*

Mjesečnim izvještajima GRAĐ-21/M prikupljaju se podaci o broju radnika i satima rada na gradilištima, te o vrijednosti narudžaba prema vrstama građevina i podaci o vrijednosti izvršenih radova i broju završenih stanova i stanova u izgradnji.

*A monthly report GRAD-21/M collects data on the number of workers and hours worked on construction fields, together with the value of orders by type of construction, value of construction projects put in place and number of completed dwellings and dwellings in construction.*

U **sate rada** računaju se sati rada onih radnika (osim rukovodioca gradilišta) koji su neposredno sudjelovali na bilo kojoj fazi izvođenja građevinskih radova, tj. odrađeni redovni sati rada, odrađeni sati u prekovremenom radu, noćnom radu, radu u nedjelju i na državne praznike. Navedeni stvarno odrađeni sati rada obuhvaćaju se bez obzira na to jesu li plaćeni ili iz bilo kojeg razloga nisu plaćeni i neće biti ni plaćeni. Ne obuhvaćaju se plaćeni sati koji nisu ostvareni na gradilištima iz bilo kojeg razloga (godišnji odmor, bolovanje, nedostatak posla ili materijala).

*Actually work hours are those worked by the workers (except head of construction field) who directly participated in any stage of construction works, i.e. actually worked usual hours, actual hours worked overtime, in night shifts, on Sundays and holidays. Mentioned hours actually worked are included irrespective of whether paid, not paid or not to be paid from any reason. Not included are hours paid but not worked on construction fields from whatever reason ( vacation, sick leave, lack of work or material).*

Pod primljenim **narudžbama** podrazumijeva se ukupna vrijednost ugovora sklopljenih u izvještajnom mjesecu i prije s naručiocima radova. Smatra se da je narudžba nastala na dan kada je potpisan ugovor između naručitelja i izvođača radova.

*Orders taken include total value of contracts made in the reference month with ordering parties. An order is considered to be made on the contract is signed between the ordering party and contractor.*

U narudžbe se također uključuje izgradnja za vlastite potrebe, tj. potrebe pravnih osoba koje izvode građevinske radove, kao i drugi slučajevi kada ne postoji pismeni ugovor s naručiteljem radova.

*Orders also include own account construction, i.e. for the needs of legal entity who is a contractor, as well as in other cases when there is no contract in writing with the ordering party.*

Kod izgradnje za vlastite potrebe smatra se da je narudžba nastala na dan kada su započeli radovi na gradilištu, a uključuje se predviđena vrijednost radova. Da ne bi došlo do višestrukog prikazivanja vrijednosti narudžaba radi podugovaranja radova, obuhvaća se vrijednost ugovorenih radova koje pravna osoba

*In own account construction order is considered to be made on the day of starting works on the construction field, and the presumed value of work is included. In order not to express more than once the value of orders when presenting them in order to make sub-contracts, the value included is the one of the agreed*

namjerava ostvariti sa vlastitim radnicima, odnosno sa radnicima koji će se neposredno angažirati za izvršenje ugovora.

Vrijednost **izvršenih radova** obuhvaća: vrijednost rada, građevinskog materijala, gotovih proizvoda za ugradnju, goriva, energije i druge troškove koji ulaze u obračunske situacije za naručitelje radova, **osim vrijednosti radova podizvođača i poreza na dodanu vrijednost.**

Ovakav način praćenja izvršenih radova preporučuje Europski statistički ured da bi se izbjeglo višestruko prikazivanje vrijednosti radova zbog podugovaranja radova. Svi vrijednosni podaci o radovima u zemlji prikazani su u tekućim cijenama.

Podaci o **broju i površini završenih stanova**, te podaci o broju nezavršenih stanova prikupljaju se od glavnih izvođača radova koji imaju direktan ugovor s investitorom (ili grade za vlastite potrebe, tržište i sl.).

Pod brojem (završenih ili nezavršenih) stanova podrazumijevaju se samo novi stanovi, dakle stanovi u potpuno novim zgradama koje su podignute na gradilištima na kojima prije nije bilo nikakve građevine ili je postojala građevina, ali je prethodno srušena tj. uklonjena. U prikazane nove stanove uključuju se i dograđeni ili nadograđeni stanovi na postojećim građevinama.

Od 2000-te godine Mjesečni izvještaj građevinarstva o radovima u zemlji (upitnik GRAĐ-21M) usklađen je sadržajno i metodološki s preporukama Europskog statističkog ureda o kratkoročnim pokazateljima građevinske djelatnosti i međunarodnom Klasifikacijom vrsta građevinskih objekata-KVGO, a promijenjen je i obuhvat izvještajnih jedinica i periodičnost prikupljanja nekih podataka. Iz tog razloga neki podaci nisu uporedivi s podacima o vrijednosti radova prije 2000. godine.

## **PRIJEVOZ I VEZE**

### **Izvori i metode prikupljanja podataka**

Podaci o aerodromskim uslugama dobiveni su iz istraživanja Mjesečni izvještaj aerodromskih usluga (obrazac SV/M-21).

Podaci o poštanskim i telekomunikacijskim uslugama dobiveni su iz istraživanja: Mjesečni izvještaj poštanskog saobraćaja (obrazac SPT/M-11) i Mjesečni izvještaj o telekomunikacijama (obrazac STK/M-11). U telekomunikacijskim uslugama jedinica **impuls** promjenjena je, te se od 1.11.2005. godine vrijeme trajanja razgovora u fiksnoj telefoniji izražava u **minutama.**

*upon works which the legal entity is to effectuate with own workers, or workers to be hired only for that particular work.*

*Value of construction projects put in place includes the value of work, building material, complete units and structures, propulsion material and other expenses which make part of the accounting report for a client excluding value of work of sub-contractors and value added tax.*

*Such way of monitoring of construction put in place is recommended by the European Statistical Office in order to avoid double counting of the work value due to sub-contracting. All data on the value of construction in the country are expressed in current prices.*

*The data on the number and surface area of completed dwellings and the number of unfinished dwellings are collected from the main contractors who have a direct contract with investors (or build for own account, sale or similar).*

*Under number of ( completed or unfinished) dwellings only newly built dwellings are meant in new buildings built on the building sites where there wasn't any construction before or which had previously been destructed and removed. Presented newly built dwellings include also extended or additional dwellings on existing buildings, if built as new housing units.*

*Since 2000, monthly and quarterly reports on construction works in the country (GRAĐ-21/M) were by methodology and content harmonized with the recommendations of the European Statistical Office on short-term indicators in construction activity and international Classification of types of constructions-CTC, coverage of reporting units and periodicity of some data collection were changed. Therefore, the data aren't comparable with data on value of construction works before 2000.*

## **TRANSPORT AND COMMUNICATIONS**

### *Source and methods of data collection*

*Data on transport at airports are collected by using the reporting method through the Monthly Report on Transport in Airports (SV/M-21).*

*Data on postal and telecommunication services are collected by using the reporting method through the Monthly Report on Postal Traffic (SPT/M-11) and Monthly Report on Telecommunication Services (STK/M-11). Since 01.11.2005. unit of measure-impulse changed in minutes.*

## Jedinice posmatranja

## Reporting units

Jedinice posmatranja koje pružaju aerodromske usluge su poslovni subjekti registrirani prema KD u području I, u razredu 63.23 (Ostale prateće djelatnosti u zračnom saobraćaju).

*Reporting units in transport at airports are business entities that are registered in the Section I of SCA in the group 63.23*

Jedinice posmatranja u poštanskom saobraćaju i telekomunikacijama su poslovni subjekti registrirani prema KD u području I, u skupini 64.1 (Poštanske i kurirske usluge) odnosno razredu 60.20 (Telekomunikacije).

*Reporting units in postal and telecommunication services relate to the activities of legal entities providing postal and courier services (group 64.1) and telecommunication services (group 60.20).*

## Definicije

## Definitions

Pod pojmom prijevoz podrazumijeva se kretanje putnika ili tereta od jednog mjesta (mjesto ukrcaja/utovara) do drugog mjesta (mjesto iskrcaja/istovara) i predstavlja rad saobraćajnih/prometnih preduzeća/poduzeća.

*Considered as transport is movement of passenger or cargo from one place (loading place) to another place (unloading place) and representing the operation of transport enterprises.*

Prijevoz putnika obuhvaća prevezene putnike u unutrašnjem i međunarodnom prometu.

*If considered in terms of country borders, transport of passengers is divided into domestic and international one.*

Unutrašnji prijevoz obuhvaća prijevoz putnika obavljen između mjesta ukrcaja i mjesta iskrcaja unutar granica naše zemlje.

*Domestic transport is conveying of passengers between the place of embarkment and the place of disembarkment within the borders of the country.*

Međunarodni prijevoz obuhvaća prijevoz putnika između mjesta ukrcaja u našoj zemlji i mjesta iskrcaja u inozemstvu i obrnuto.

*International transport is conveying of passengers between the place of embarkment in our country and the place of disembarkment abroad, or the other way round.*

Putnički kilometar je jedinica mjere koja predstavlja prijevoz jednog putnika na udaljenosti od jednog kilometra.

*Passenger kilometre is a unit of measure representing transport of one person over a distance of one kilometre.*

Prijevoz robe obuhvaća prijevoz robe u unutrašnjem i međunarodnom prijevozu.

*Transport of goods include domestic and international transport.*

Unutrašnji prijevoz obuhvaća prijevoz robe obavljen između utovarnih i istovarnih mjesta unutar granica naše zemlje.

*Domestic transport implies transport of goods between places of loading and unloading within the borders of the country.*

Međunarodni prijevoz obuhvaća prijevoz robe između mjesta utovara u našoj zemlji i mjesta istovara u inozemstvu i obrnuto.

*International transport is conveying of goods between the place of embarkment in our country and the place of disembarkment abroad, or the other way round.*

Tonski kilometar je jedinica mjere koja predstavlja prijevoz jedne tone robe na udaljenosti od jednog kilometra.

*Tonne kilometre is a unit of measure representing transport of one tonne over a distance of one kilometre.*

Pismonosne i paketne pošiljke obuhvaćaju broj pismonosnih pošiljaka prispjelih u unutrašnjem prometu i prispjelih i otpremljenih u međunarodnom prometu.

*Letter and parcel postal services include the number of letters arrived in domestic traffic, as well as those arrived and sent in international traffic.*



## UNUTRAŠNJA/UNUTARNJA TRGOVINA

## HOME TRADE

### DISTRIBUTIVNA TRGOVINA

### DISTRIBUTIVE TRADE

#### Izvori i metode prikupljanja podataka

Podaci o broju prodavnica/servisa, broju zaposlenih, ostvarenom prometu, zalihama dobiveni su iz istraživanja Tromjesečni izvještaj distributivne trgovine za pravne osobe – preduzeća / trgovačka društva (obrazac TRG – 2). Istraživanje se provodi na temelju Zakona o statistici u Federaciji BiH ("Sl. Novine FBiH br. 63/03"). Podaci o prometu iskazuju se kao apsolutni brojevi i nominalni indeksi.

#### Source and methods of data collection

Data on number of stores/services, number of persons employed, realised turnover, stocks in the activities of distributive trade are collected from the Quarterly Report on Distributive Trade (TRG – 2 questionnaire). This survey is conducted on the bases of Law on Statistical Survey in the Federation of BiH ("Official Gazette FBiH No. 63/03"). Data on turnover are presenting in the form of absolute figures and nominal indices.

#### Jedinice posmatranja

Jedinice posmatranja su pravne osobe – preduzeća / trgovačka društva koje su prema pretežnoj djelatnosti **registrirane u području G** Klasifikacije djelatnosti (KD).

Također, obuhvaćene su izabrane pravne osobe koje su prema pretežnoj djelatnosti **registrirane u nekoj od ostalih djelatnosti** (industrija, građevinarstvo, ugostiteljstvo itd.) prema KD.

#### Reporting units

The reporting units are legal enterprises / trade companies which have been **classified into section G** of the Classification of Economic Activities (CEA) according to prevailing activity, as well as those **classified in other activities** (industry, construction, hotels and restaurants etc.) but engaged in the trade activities from section G of the CEA.

Obrtnici nisu obuhvaćeni ovim istraživanjem.

The tradesmen are excluded.

#### Definicije

**Distributivna trgovina** sastoji se od svih oblika trgovačkih aktivnosti, od nabavke robe od proizvođača do isporuke robe krajnjem potrošaču. Obuhvaća: trgovinu na veliko za svoj račun, posredovanje u trgovini na veliko, trgovinu na malo i popravke motornih vozila i motocikla te predmeta za ličnu upotrebu i domaćinstvo.

**Trgovina na veliko (na domaćem tržištu)** je aktivnost kupovine i preprodaje robe industrijskim, trgovačkim, profesionalnim korisnicima i ustanovama i drugim poslovnim subjektima koji se bave trgovinom na veliko ili na malo. Također, uključuje se i tranzitni promet robe (prodaja robe koja se po nalogu prodavača direktno isporučuje kupcu bez prethodnog uskladištenja te robe kod prodavača).

#### Definitions

**Distributive trade** consists of all types of trade activities, from supplying goods from the producer to distributing them to the final consumer. It comprises wholesale trade on one's own account, wholesale on a fee or contract bases, retail trade and repair of motor vehicles and motorcycles and personal and household goods.

**Wholesale trade (on domestic market)** is an activity of sale of goods to industrial, trading and professional users and organisations as well as to other business entities engaged in wholesale and retail trade. It also includes transit goods trade (sales of goods which is by a vendor's order directly delivered to a customer without being previously stored at the salesman's).

**Posredovanje u trgovini na veliko** podrazumijeva obavljanje djelatnosti trgovine na veliko uz naplatu ili po ugovoru. Uključuje se prodaja s konsignacijskih skladišta, usluge komisionara (agenata), posrednika za trgovačku robu i drugih veletrgovaca koji trguju u ime ili za račun drugih te djelatnosti onih koji učestvuju u povezivanju prodavača s kupcima ili poduzimaju trgovačke transakcije u ime vlasnika robe.

**Wholesale on a fee or contract bases** consists of performing of wholesale trade by payment or contract. It includes sales from consignment warehouses, commissioners' services, mediator for trading goods and other wholesale vendors operating in the name or on the account of others, as well as an activity of those who are engaged in connecting vendors with customers or undertake trade transactions on behalf of the owner of goods.

### TRGOVINA NA MALO

### RETAIL TRADE

#### Izvori prikupljanja podataka

Podaci o ostvarenom ukupnom prometu trgovačkih preduzeća i prometu u trgovini na malo dobiveni su iz

#### Source of data collection

Data on total turnover of retail trade enterprises and retail trade turnover are obtained by the Monthly Retail

istraživanja Mjesečni izvještaj trgovine na malo (obrazac TRG – 1).

Od 1. januara 2008. promijenjen je način iskazivanja podataka. Podaci o prometu od trgovine na malo iskazani su na dva načina: prema pretežnoj djelatnosti u koju su razvrstani poslovni subjekti (tabela 1) i prema trgovačkim strukama (tabela 3).

Podaci o prometu iskazuju se kao apsolutni brojevi i nominalni indeksi.

### Jedinice posmatranja

Jedinice posmatranja su pravne osobe – preduzeća / trgovačka društva koja su prema pretežnoj (glavnoj) djelatnosti registrirana u trgovini na malo ili u prodaji, održavanju i popravcima motornih vozila i popravcima predmeta za ličnu upotrebu i upotrebu u domaćinstvu, tj. u odjeljku 52 ili u podrazredima 50.10.2, 50.30.2, 50.40.2 i razredu 50.50 Klasifikacije djelatnosti – Rev.1.1. Također su obuhvaćene izabrane pravne osobe iz ostalih djelatnosti ako obavljaju navedene djelatnosti.

*Obrtnici nisu obuhvaćani ovim istraživanjem.*

### Definicije

**Ukupan promet preduzeća registriranih za trgovinu na malo (isključujući PDV)** obuhvata vrijednost svih prodatih roba i obavljenih usluga na tržištu tokom mjeseca, bez obzira na to da li su naplaćene, tj. uključuje se ne samo promet od trgovine na malo nego i promet od ostalih djelatnosti .

**Promet od trgovine na malo (uključujući PDV)** obuhvata vrijednost prodatih roba krajnjim potrošačima odnosno stanovništvu za vlastitu potrošnju ili za upotrebu u domaćinstvu i obavljenih usluga u posmatranom periodu bez obzira da li su naplaćene ili ne.

**Promet od ostalih djelatnosti (isključujući PDV)** obuhvata vrijednost svih ostalih prodatih proizvoda i usluga na tržištu (trgovina na veliko, posredovanje u trgovini na veliko, popravci, ugostiteljstvo i ostale djelatnosti). Ovdje se uključuje promet samo onih poslovnih subjekata čija je glavna djelatnost trgovina na malo dok poslovni subjekti čija je glavna djelatnost izvan trgovine na malo tj. neka druga ne iskazuju promet od ostalih djelatnosti.

*Podaci o prometu ne uključuju porez na dodanu vrijednost što je u skladu sa EU regulativom. Međutim, raspoložemo i sa podacima o prometu s PDV – om, ali isključivo radi nacionalnih potreba.*

**PDV** je indirektni porez na potrošnju, koji se naplaćuje pri svakoj određenoj fazi u proizvodnom i distribucijskom lancu. Obuhvaća porez na dodanu vrijednost koji je obračunat kupcu. Primijenjuje se od 1.1.2006. na osnovu Zakona o porezu na dodatu vrijednost (Službeni glasnik BiH, br.9/05 i 35/05).

*Trade Report (TRG–1 questionnaire).*

*Since 1<sup>st</sup> January 2008 has been changed as well as the method of presenting of retail trade data. Data on retail trade turnover are presented in two ways: according to the prevailing activity of the enterprises as well as by trade branches.*

*Data on turnover are presenting in the form of absolute figures and nominal indices.*

### Reporting units

*Reporting units are legal enterprises / trade companies engaged into retail trade or sale, maintenance and repair of motor vehicles, that is enterprises / trade companies classified by their prevailing (main) activity in section 52 or sub – classes 50.10.2, 50.30.2, 50.40.2 and class 50.50 according to the Classification of Economic Activities – NACE Rev.1.1. Selected enterprises engaged in other activities but executing the above mentioned ones are also included.*

*Tradesmen are excluded.*

### Definitions

**Total turnover of retail trade enterprises (excluding value added tax)** is a total value of all goods sold and services provided on the market in the observed period, irrespective of the fact whether they are paid or not, that is it includes retail trade turnover and also the turnover of the enterprises in other kinds of activity.

**Retail trade turnover (including value added tax)** is the sale of goods to final consumers, that is to population for personal consumption or for using in household and services provided, irrespective of the fact whether they are paid or not.

**Turnover of other kinds of activity (excluding value added tax)** includes a total value of all other goods sold and services provided on the market (from wholesale trade, wholesale on a fee or contract basis, repairs, hotels and restaurants and other activities). It includes turnover of enterprises whos main kind of activity is retail trade.

*Data on turnover excluding VAT are presented according to the EU Regulation but also there are data on turnover including VAT for national purposes.*

**Value added tax (VAT)** is tax on exchanges. It is levied on the added value that results from each exchange. It is an indirect tax on consumption, because the consumers actually bear the cost of the tax. It has been in use since 1<sup>st</sup> of January 2006 on the bases of The Law on Value Added Tax in Bosnia and Herzegovina (Official Gazette B&H No. 9/05 and 35/05).

**Trgovačke struke** predstavljaju pretežni robni asortiman prodaje u trgovini na malo. Grupe proizvoda koji se pretežno prodaju razvrstane su na osnovi KD Rev.1.1.

#### Otkup i prodaja poljoprivrednih proizvoda

Podaci o otkupu i prodaji poljoprivrednih proizvoda dobiveni su iz istraživanja: Mjesečni izvještaj o otkupu poljoprivrednih proizvoda od porodičnih/obiteljskih poljoprivrednih proizvođača (obrazac TRG-31) i Mjesečni izvještaj o realizaciji poljoprivrednih proizvoda vlastite proizvodnje poljoprivrednih poslovnih subjekata i zemljoradničkih zadruga (obrazac TRG-33), koje dostavljaju poslovni subjekti i dijelovi poslovnih subjekata razvrstani u područje A (Poljoprivreda, lov i šumarstvo) i područje B (ribarstvo) Standardne klasifikacije djelatnosti, tj. poslovni subjekti (poljoprivredne zadruge, trgovačke, industrijske i druge organizacije) koji vrše otkup poljoprivrednih proizvoda od porodičnih/obiteljskih poljoprivrednih proizvođača, kao i poslovni subjekti koji vrše prodaju poljoprivrednih proizvoda iz vlastite poljoprivredne proizvodnje ili ostvarene interne realizacije poljoprivrednih proizvoda u vlastitim pogonima u svrhu proizvodnje.

Podaci o otkupu i prodaji poljoprivrednih proizvoda iskazuju se:

1. vrijednosno u KM, razvrstani po grupama proizvoda i
2. količinski u tonama, hilj. kom., hilj. lit. za važnije poljoprivredne proizvode, kao i prosječne cijene u KM po proizvodima za tekući mjesec

Podaci o prometu poljoprivrednih proizvoda na pijacama/tržnicama dobiveni su iz istraživanja: Mjesečni izvještaj o prometu poljoprivrednih proizvoda na pijacama/tržnicama (obrazac TRG -13) koje dostavljaju poslovni subjekti koji pružaju usluge korištenja prodajnog prostora pijace. Ne obuhvaćaju se količine proizvoda koje na pijacu iznose poljoprivredna dobra već samo ono što individualni poljoprivredni proizvođači donose i prodaju.

Podaci o prometu poljoprivrednih proizvoda na pijacama/tržnicama iskazuju se:

1. vrijednosno u KM po grupama proizvoda i proizvodima i
2. količinski u tonama, hilj. kom., hilj. lit., kao i prosječne cijene u KM po proizvodima za tekući mjesec

#### Definicije

Otkup poljoprivrednih proizvoda je kupovina odnosno preuzimanje poljoprivrednih proizvoda neposredno od porodičnih/obiteljskih proizvođača koje poslovni subjekti obavljaju radi dalje prodaje ili prerade.

Prodaja poljoprivrednih proizvoda je prodaja, odnosno isporuka poljoprivrednih proizvoda iz vlastite proizvodnje poslovnih subjekata i njihovih dijelova.

*Branch is the actual prevailing assortment of sale in retail trade. Groups of prevalingly sold products are classified according to the Classification of Economic Activities (NACE Rev.1.1).*

#### Purchase and sale of agricultural products

*Data on sale and purchase of the agricultural products are collected through monthly surveys : Monthly Report on purchase of agricultural products from individual agriculture producers (TRG – 31) and Monthly Report on sale own agricultural products by companies and agricultural cooperatives (TRG – 33) from legal entities and parts of legal entities classified according to the SCA into the field A (Agriculture, hunting and forestry) and the field B (Fishing), as well as other legal entities engaged in buy-off from family farms in order to resale the products or process them in own establishments (e.g. agricultural co-operatives, trading, manufacturing and other organisations) classified in other activities.*

*Data are presented:*

1. in value (KM) classified according to group of products and
2. in quantity and average prices for current period.

*Data on turnover of agricultural products at marketplaces are based according to regular statistical reports: Monthly report on turnover at marketplaces (TRG – 13) of business entities who give services for using selling area. These data covered only quantity of products from individual agricultural producers.*

*Data are presented:*

1. in value (KM) classified according to group of products and
2. in quantity and average prices for current period.

*Purchase of agricultural products is buying, taking over agricultural products from individual producers which performing business entities with a view of further sale and processing.*

*Sale of agricultural products consists of sale, respectively delivery of agricultural products that are obtained from own production of business entities and parts of business entities.*

**Izvori i metode prikupljanja podataka**

Osnovni/temeljni izvor podataka za statistiku vanjske trgovine FBiH je Jedinствена carinska isprava (JCI) koju deklarant (poslovni subjekt ili druga ovlaštena osoba, npr špediter) podnosi carinarnici prilikom carinjenja robe. Za prikupljanje i kontrolu ispravnosti carinskih deklaracija odgovorna je Uprava za indirektno/neizravno oporezivanje BiH (UIO), koja propisuje oblik, sadržaj, način ispunjavanja i podnošenja isprava u carinskom postupku. Federalni zavod za statistiku preuzima od Agencije za statistiku BiH, originalnu carinsku bazu podataka UIO u obliku slogova na magnetnom mediju i dalje ih statistički obrađuje i publicira.

**Obuhvat podataka i jedinica posmatranja**

U statistici vanjske trgovine Federacije BiH koristi se proširena definicija Specijalnog sistema trgovine prema kojoj se uključuju redovan izvoz i uvoz, unutarnja i vanjska obrada, te robe koje ulaze ili napuštaju slobodne industrijske zone. Jedinica posmatranja statističkog istraživanja robnog prometa s inostranstvom/inozemstvom je svaka robna isporuka koja se obavlja u okviru izvoza i uvoza robe, koja je homogena s gledišta vrste proizvoda, zemlje porijekla odnosno namjene, načina plaćanja i momenta prelaska granice. Isključuje se trgovina uslugama.

**Klasifikacije i nomenklature**

U statistici vanjske trgovine FBiH primijenjuje se Carinska tarifa BiH (CT BiH) koja je usklađena sa Kombiniranom nomenklaturom (CN) Evropske unije i Harmoniziranim sistemom/sustavom (HS) Svjetske carinske organizacije (WCO). Vanjskotrgovinske transakcije za svaki pojedinačni proizvod prate se na nivou/razini tarifne oznake od deset cifara. CT BiH je povezana sa Standardnom međunarodnom trgovinskom klasifikacijom UN (SITC, Rev. 3)<sup>1)</sup> i sa Klasifikacijom djelatnosti BiH (KD) koja je usklađena sa statističkom klasifikacijom ekonomskih aktivnosti EU (NACE, Rev. 1.1.)<sup>2)</sup>. CT BiH podliježe godišnjoj reviziji u cilju usklađivanja sa izmjenama CN-a.

**Konverzija valute**

Podaci o izvozu i uvozu izraženi su vrijednosno u konvertibilnim markama. Vrijednosti izražene u drugim valutama preračunavaju se u konvertibilne marke primjenom tekućih dnevnih kurseva / tečajeva koji vrijede na dan carinjenja, a utvrđuje ih Centralna banka BiH. Sve su vrijednosti obračunate na osnovi pariteta franko BiH granica: FOB cijene za izvoz i CIF cijene za uvoz.

*Sources and methods of data collection*

*The main source of data for the statistics on exports and imports is Single Administrative Document (SAD). The B&H Indirect Taxation Agency is responsible for collection and control of the validity of SAD, and it also determines the form, the content, the way of filling in, and the way of submitting of SAD. Federal Office of Statistics receives from the B&H Agency for statistics original customs database, originated and reviewed from the Indirect Taxation Agency and performs further data processing and dissemination.*

*Coverage and Observation unit*

*The Special Trade System (Relaxed definition) is used in Federation of Bosnia and Herzegovina. Regular exports and imports, inward processing, outward processing and the goods flow in free industrial zones are included in the External Trade Statistics. Observation unit of statistical survey on trade in goods with the rest of the world is every exports / imports transportation of goods, homogenous in terms of production type, country of origin and/or destination, mode of payment and border-crossing time. Trade in services is excluded.*

*Classification and Nomenclatures*

*The Customs Tariff of B&H (CT) is used in External Trade Statistics. The tariff is in line with the EU Combined Nomenclature (CN) and with the Harmonized Commodity Description and Coding System (HS), which is managed by the World Customs Organization (WCO). External trade statistics present trade flows on each single product (the ten-digit subheading level of the CT). CT is linked to the international trade classification of the UN (SITC, Rev.3)<sup>1)</sup>, and to the B&H Classification of Activity, which is in line with EU classification of economic activities (NACE Rev. 1.1.)<sup>2)</sup>. The B&H Customs Tariff is revised every year to follow the updates of CN.*

*Validation*

*The value of exports and imports are expressed in convertible marks. The value expressed in other currency is converted into convertible marks by current daily exchange rate list valid on the day of custom clearance. Exchange rate list is established by Central bank of Bosnia and Herzegovina. All values are calculated according to free B&H border parity, i.e. exports based on FOB parity, and imports based on CIF parity.*

<sup>1)</sup> Standard International Trade Classification (SITC) Rev. 3

<sup>2)</sup> Statistical Classification of Economic Activities in the



## UGOSTITELJSTVO

Podaci o ugostiteljstvu dobiveni su iz statističkog istraživanja Tromjesečni izvještaj ugostiteljstva (obrazac UG – 11).

Jedinice posmatranja su pravne osobe – preduzeća i njihovi dijelovi registrirani u području H – Hoteli i restorani, odjeljak 55 Standardne klasifikacije djelatnosti, tj. ugostiteljska i druga preduzeća/poduzeća koja obavljaju ugostiteljsku djelatnost.

Obrtnici nisu obuhvaćeni ovim istraživanjem.

**Ugostiteljska djelatnost** je djelatnost pripremanja hrane i pružanja usluga prehrane, pripremanja i usluživanja pića i napitaka te pružanja usluga smještaja.

Ugostiteljska djelatnost je i pripremanje hrane za potrošnju na drugom mjestu (u prijevoznim sredstvima, na priredbama i sl.) i opskrba tom hranom (catering).

**Ugostiteljskim objektom** smatra se ugostiteljska poslovna jedinica koja u poslovnom, građevinskom i funkcionalnom pogledu čini cjelinu. S obzirom na vrste ugostiteljskih usluga koje se u njima pružaju ugostiteljski objekti dijele se na ugostiteljske objekte za smještaj i ugostiteljske objekte za prehranu, a razvrstavaju se u sedam skupina i to: hoteli, kampovi, restorani, barovi, buffet, kafane/kavane, kantine i pripremnice obroka (catering) - Zakon o turističko – ugostiteljskoj djelatnosti ("Službene novine Federacije BiH", broj:19/96 i 28/03).

**Promet u ugostiteljstvu** obuhvaća vrijednost izvršenih ugostiteljskih usluga (hrana, piće, smještaj) i drugih usluga uobičajenih u ugostiteljstvu (prodaja suvenira, razglednica, novina, duhanskih proizvoda i dr.) bez obzira na to jesu li naplaćene. U vrijednost tih usluga uključen je i porez na promet.

**Broj zaposlenih** obuhvaća sve osobe koje stvarno rade u ugostiteljskoj poslovnoj jedinici (na neodređeno i određeno vrijeme) uključujući i vlasnike, zaposlene u upravi poslovnog subjekta i u pomoćnim službama.

## TURIZAM

Podaci o kapacitetima za smještaj, broju dolazaka i noćenja turista po vrstama objekata i prema zemlji prebivališta dobiveni su iz istraživanja Mjesečni

## HOTELS AND RESTAURANTS

*The data on hotels and restaurants are collected through regular quarterly reports the Quarterly Report of Hotels and Restaurants (form UG – 11).*

*Reporting units are legal entities and their parts registered according to the SCA under section H – Hotels and Restaurants, Division 55, and other enterprises engaged in providing catering activity.*

*Crafts are excluded.*

*Hotels and restaurants activity includes food preparation and other food provision services, preparation and serving of beverages and accomodation services.*

*In line with the definition of the hotel and restaurant activity, this also includes food preparations for other places (in transport means, for parties etc.) and catering.*

*Hotel and restaurant facility is a business unit in the hotel and restaurant activity, which forms a whole in the business, construction and functional sence. Depeding on the type of services they provide, hotel and restaurant facilities are categorized in the following categories: accomodation facilities and facilities serving food. All of them are classified into: hotels, camps, restaurants, bars, buffet, cafe, cantines and catering. (Hotel and Restaurant Activity Act. « Službene novine F B&H », broj 19/96; 28/03).*

*Turnover in hotel and restaurant activity includes the value of provided goods and non-goods services – accompanying basic hotel and restaurant services, irrespective of the fact wheather the services have been paid for. VAT has been included in the turnover.*

*The number of person in employment includes all persons employed for fixed or unspecified period, including owners, persons employed in administration and supporting services.*

## TOURISM

*Data on capacities, the number of tourist arrivals and tourist nights by type of accomodation and country of residence are collected through Monthly Report on*

izvještaj o turistima i noćenjima (obrazac TU-11).

*Tourist Arrivals and Tourist nights (Form TU-11)*

Jedinice posmatranja su poslovni subjekti i njihovi dijelovi registrirani prema KD-u u području H - Ugostiteljstvo, tj. ugostiteljska i druga preduzeća koja pružaju usluge smještaja gostima.

*Report units are business entities and their parts registered according to the CA under section H - Hotels and restaurants and other enterprises engaged in providing accommodation services in tourism.*

**Turist** je svaka osoba koja u mjestu izvan svog prebivališta provede najmanje jednu noć u ugostiteljskom ili drugom objektu za smještaj gostiju, radi odmora ili rekreacije, zdravlja, studija, sporta, religije, porodice, poslova, javnih misija i skupova.

*Tourist is every person who, outside his place of permanent residence, spends at least one night in a hotel or another accommodation facility for reasons of rest, recreation, health, study, sport, religion, family, business, public tasks or meeting.*

**Domaći turist** je svaka osoba sa prebivalištem u Bosni i Hercegovini koja u nekom mjestu u Bosni i Hercegovini, izvan mjesta svog prebivališta, provede najmanje jednu noć u ugostiteljskom ili drugom objektu za smještaj gostiju.

*Domestic tourist is a person with permanent residence in Bosnia and Herzegovina who spends at least one night in a hotel or some other accommodation facility outside their place of residence.*

**Stranim turistima** smatraju se sve osobe koje u Bosni i Hercegovini nemaju stalno prebivalište, a provedu najmanje jednu noć u ugostiteljskom ili drugom objektu za smještaj gostiju.

*Foreign tourist is a person with permanent residence outside Bosnia and Herzegovina who temporarily resides in Bosnia and Herzegovina and who spends at least one night in a hotel or some other accommodation facility.*

**Turistički smještajni objekat** je svaka jedinica koja redovno (ili povremeno-sezonski) obezbjeđuje smještaj za noćenje turistima. Turistički smještaj se dijeli na: kolektivni i privatni turistički smještaj.

*Tourist accommodation is any facility that regularly (or occasionally) provides overnight accommodation for tourists. Tourist accommodation has been divided into two main groups:*

- *collective accommodation establishments and*
- *private tourist accommodation.*

**Soba** je jedinica koju čini jedna soba ili skupina soba čineći nedjeljivu iznajmljivačku cjelinu u smještajnom objektu ili boravištu.

*A bedroom is a unit formed by one room or groups of rooms constituting an indivisible rental whole in an accommodation establishment or dwelling.*

Sobe mogu biti jednokrevetne, dvokrevetne ili višekrevetne zavisno da li su opremljene stalno za smještaj jedne, dvije ili više osoba.

*Rooms may be single, double or multiple, depending on whether they are equipped permanently to sleep one, two or several people.*

Ako se soba koristi za stalni boravak za više od godinu dana, ne bi trebala biti uključena.

*If a room is used for permanent stay, for more than one year, it should not be included.*

Kabine, kolibe, kućice, drvene kolibe, bungalovi i vile tretiraju se kao sobe i apartmani tj. mogu se ostaviti kao jedinice.

*Cabins, huts, cottages, wood huts, bungalows and villas can be treated as rooms and apartmans, which mean that can be left as a units.*

**Broj ležaja** u objektu ili boravištu je određen brojem osoba koje mogu prenoćiti u ležajima u objektu (boravištu), ignorišući bilo kakve dodatne ležaje koji bi se mogli namjestiti na zahtjev gosta. Termin ležaj se primjenjuje na jedan ležaj, dvostruki ležaj se računa kao dva ležaja. Ta jedinica služi za mjerenje kapaciteta bilo kojeg tipa smještaja.

*Number of bed-places in an establishment or dwelling is determined by the number of persons who can stay overnight in beds set up in the establishments, ignoring any extra beds that may be set up by customer request. The term bed-place applies to a single bed. A double bed is counted as two bed-places. This unit serves to measure the capacity of any type of accommodation.*

Stalnim ležajima se smatraju ležaji koji se redovito spremaju za iznajmljivanje gostima.

*Invariably bed-places are bed-places which are regularly prepared for guest rent.*

**Pomoćnim ležajima** se smatraju ležaji koji se prema potrebi pripremaju za iznajmljivanje gostima za vrijeme sezone.

*Auxiliary bed-places are bed-places which, by the rule, serve for afternoon guest rest as an extra bed-place accommodation capacities are completed during the season.*

**Prosječna dužina boravka** se izračunava dijeljenjem broja noćenja sa brojem dolazaka turista.

*Average detention of foreign tourist's stays are calculated by dividing number of overnights stays by*

*the number of arrivals.*

**Bruto iskorištenost ležaja** u jednom mjesecu se dobija tako što se podijeli broj ukupnih noćenja sa brojem ležaja koji se nude i brojem dana u datom mjesecu za istu grupu objekata, množenjem koeficijenta sa 100 da bi se rezultat izrazio u procentu.

*The gross occupancy rate of bed-places in one month is obtained by dividing total overnight stays by the product of bed-places on offer and the number of days in the corresponding month for the same group of establishments, multiplying the quotient by 100 to express the result as a percentage.*

## **ZAPOSLENOST I PLAĆE**

## **EMPLOYMENT AND WAGES**

### **Zaposlenost**

### **Employment**

Podaci o broju zaposlenih prikupljaju se provođenjem redovnog/redovitog Mjesečnog istraživanja o zaposlenima i plaći (Rad-1) u pravnim osobama, i Istraživanja o fizičkim osobama – vlasnicima koji samostalno obavljaju djelatnost - profesiju i osobama koje su kod njih zaposlene (Rad-15).

*The data on persons in employment are obtained by regular Monthly survey on employment and wages (Rad-1) in legal entities, and Survey on persons employed in crafts and trades and free lances (Rad-15).*

Broj zaposlenih u pravnim osobama rezultat je obrade podataka redovnog Mjesečnog istraživanja (Rad-1), koji pravne osobe popunjavaju na osnovu propisanih evidencija. Istraživanjem su obuhvaćene pravne osobe svih oblika vlasništva, tijela državne vlasti svih nivoa, ustanove i druge organizacije.

*The number of persons employed in legal entities are collected through regular Monthly surveys (Rad –1) filled in by legal entities according to the records of persons in employment. The survey includes legal entities of all types of ownership, government bodies, institutions and other organizations.*

Podaci o zaposlenima u obrtu i djelatnostima slobodnih profesija rezultat su obrade Istraživanja Rad-15, i preuzimaju se od Zavoda zdravstvenog osiguranja.

*Data on persons employed in crafts and trades and free lances are collected by the Reports Rad-15 which are taken over from the records of the Offices for Health Insurance.*

U podatke o zaposlenima uključeni su zaposlenici (uključujući zaposlenike u odbrani/obrani i policiji) i vlasnici obrta i slobodnih profesija.

*The number of persons in employment includes all employees and employers (owners of crafts and trades and free lances). These data include the employed persons in legal entities, craft and trades and free lances, and in defence and police.*

**Zaposlenici** su osobe koje su zasnovale radni odnos sa poslodavcem (pravnom ili fizičkom osobom-obrt) na neodređeno ili određeno vrijeme, neovisno od dužine radnog vremena i vlasništva pravne osobe.

*Employees are persons employed by an employer (legal entities or owners of craft and trade) for a fixed or unspecified period of time, irrespective of whether they work full time or less than full time.*

**Vlasnik obrta ili djelatnosti slobodne profesije** je osoba koja je vlastitim sredstvima osnovala obrt ili slobodnu profesiju u kojoj u svoje ime i za svoj račun sama ili uz pomoć zaposlenika obavlja djelatnost.

*Owners of craft and trade shops or free lance activities are persons who established, with their own means, a shop or a free lance where they, in their own name and on their account, perform an activity, alone or with employees.*

**Godišnji prosjek** broja zaposlenih izračunava se na osnovu podataka mjesečnih stanja za tu godinu.

*Annual average of the number of persons in employment is calculated on the basis of monthly data.*

### **Nezaposlenost**

### **Unemployment**

Podaci o ukupnom broju nezaposlenih osoba preuzimaju se od Federalnog zavoda za zapošljavanje, i uključuju osobe koje su u ovom zavodu registrirane kao nezaposlene osobe.

*Data on the number of unemployed persons are taken over from the Employment Office and include only persons registered as unemployed at this office.*

## Plaće

Podaci o prosječnoj mjesečnoj isplaćenju neto i bruto plaći obračunavaju se na osnovu podataka prikupljenih Mjesečnim istraživanjem o zaposlenima i plaći (Rad-1). Istraživanjem su obuhvaćene pravne osobe svih oblika vlasništva, tijela državne vlasti svih nivoa, ustanove i druge organizacije, po organizaciono teritorijalnom principu na nivou općine.

Istraživanje o plaćama obuhvaća isplaćene neto i bruto plaće zaposlenih koji imaju zasnovan radni odnos, bez obzira na vrstu radnog odnosa i trajanje radnog vremena.

**Prosječna mjesečna isplaćena neto plaća** obuhvaća isplaćenu plaću za obavljenu rad, kao i naknade plaća po osnovu radnog odnosa: godišnji odmor, plaćeni dopust, državne praznike i neradne dane utvrđene zakonom, bolovanja koja isplaćuje poslovni subjekat, plaćeno odsustvo sa posla, zastoje u poslu bez krivnje zaposlenog.

**Prosječna mjesečna isplaćena bruto plaća** obuhvaća sve vrste neto isplata plus zakonom propisana obavezna/obvezna izdvajanja iz bruto plaće (doprinosi iz bruto plaće i akontacija poreza na dohodak).

Prosječna mjesečna isplaćena neto i bruto plaća po zaposlenom izračunava se dijeljenjem ukupnih isplata sa brojem zaposlenih koji su učestvovali u isplatama.

**U obračun nisu uključene** plaće pripadnika odbrane, kao ni plaće zaposlenih u obrtu i slobodnim profesijama.

## CIJENE

### Izvori i metode prikupljanja podataka

Cijene proizvođača industrijskih proizvoda dostavljaju izabrani poslovni subjekti koji su, prema Klasifikaciji djelatnosti - KD, razvrstani u područja C, D i E. Podaci o cijenama se dostavljaju na obrascima C- 41, prema Nomenklaturi industrijskih proizvoda, za proizvode sa najvećom realizacijom na domaćem tržištu.

Sve cijene prikupljaju uposlenici Federalnog zavoda za statistiku prema utvrđenom vremenskom rasporedu i unaprijed odabranom uzorku prodavnica, tržnica i ustanova koje pružaju različite usluge stanovništvu. Snimatelji cijena dobijaju jasne specifikacije naziva proizvoda, njegove COICOP šifre i jedinice mjere i na osnovu tih informacija samostalno biraju konkretan proizvod čiju će cijenu snimati na određenom prodajnom mjestu, u skladu sa kriterijem najprodavanijeg proizvoda na datom prodajnom mjestu.

## Wages

*Data on average monthly paid off net and gross earnings are calculated on the base of the data collected with regular Monthly survey on employment and wages Rad-1. The survey includes legal entities of all types of ownership, government bodies, institutions and other organizations.*

*The statistical survey on wages covers paid off net and gross earnings of persons in payed employment, irrespective of the kind of employment and number of working hours.*

*Monthly paid of net earning includes income of a person in employment earned for the work done during regular working hours as well as for annual leave, paid leave, public holidays and day-offs defined by law, sickness which are paid by employer, paid absence from the work, lay-offs and job stops caused against person's will and of no fault of his own, and all other payments which are subject to contributions.*

*Average monthly gross earning includes all kinds of net pays plus contributions from gross earnings as prescribed by law and taxes.*

*Average paid off net and gross earnings per person in employment are calculated by dividing the total of pay-offs with the number of persons who participated in that payments.*

*It does not include pay-offs of persons in employment in crafts and trades and freelances and persons employed in defence.*

## PRICES

### Source and methods of data collection

*Producers' prices of industrial products are supplied by selected business entities, classified according to the CEA into section C, D and E. The producers' prices of industrial products have been collected through report forms C - 41, according to the Nomenclature of Industrial Products, for the most important products, that is, products with the highest sale on the domestic market.*

*All the prices are being collected by the personnel of the Federal Office of statistics of FB&H by the pre-defined schedule and panel of outlets, markets and Institutions providing different kinds of services to citizens. The price collectors receive a clear specifications of the item name, it's COICOP code, and unit of measurement that allows them to choose a concrete item for price collecting in specific outlet, in accordance with the criterion of the most sold products in that outlet. In order to be sure that the collector is*



Kako bi se osiguralo da snimatelji iz mjeseca u mjesec snimaju cijene istih proizvoda, te kako bi se moglo pratiti koje proizvode snimatelji posmatraju na terenu, u upitnik se unose karakteristike proizvoda, kao što su marka, vrsta i količina proizvoda koji se snima, te informacije o eventualnim zamjenama ovih karakteristika ukoliko ih bude. Takav način snimanja omogućuje praćenje promjene kretanja cijena između dva perioda tj. praćenje dinamike kretanja cijena.

Za potrebe indeksa potrošačkih cijena, snimanje cijena se vrši sljedećih dana u mjesecu:

- za poljoprivredne proizvode koji se prodaju na tržnicama cijene se prikupljaju dva puta mjesečno, i to u prvoj i trećoj sedmici u mjesecu;
- za sve ostale proizvode cijene se, u skladu sa važećim Evropskim regulativama, prikupljaju jedanput mjesečno (između 1. i 21. u mjesecu), s tim da se nužno održava isti interval između prikupljanja.

Ponderi koji se primjenjuju za izračunavanje indeksa potrošačkih cijena su koeficijenti koji odražavaju relativnu važnost odabranih proizvoda i usluga u ukupnoj potrošnji domaćinstava na domaćem teritoriju. Pomoću njih se izračunavaju elementarni indeksi kao ponderisani prosjeci. Bazirani su na podacima povezanim sa finalnom potrošnjom domaćinstava i na podacima o broju stanovnika.

Osnovni izvor podataka za izradu pondera za obračun indeksa potrošačkih cijena je Anketa o potrošnji domaćinstava. Za izračunavanje indeksa potrošačkih cijena od januara 2007. godine primjenjuju se ponderi koji se baziraju na podacima iz Ankete o potrošnji domaćinstava iz 2004. godine. Ponderi se svake godine korriguju indeksom kretanja cijena u prethodnoj godini.

Za obračun indeksa potrošačkih cijena upotrebljava se Klasifikacija lične potrošnje prema namjeni (Classification of Individual Consumption by Purpose-COICOP) po kojoj se proizvodi i usluge dijele na dvanaest osnovnih odjeljaka za koje se izračunavaju indeksi.

Izračunavanje indeksa potrošačkih cijena počinje izračunavanjem elementarnih indeksa (indeksa proizvoda) i indeksa reprezentativnih stavki na nivou gradova. Pri tome se kao mjera srednje vrijednosti koristi geometrijska sredina. Agregatni indeksi se nakon toga izračunavaju korištenjem Laspeyres-ove formule za ponderisanu aritmetičku sredinu počevši od indeksa reprezentativnih stavki na nivou gradova pa do ukupnog indeksa Federacije Bosne i Hercegovine. Referentna baza za izračunavanje indeksa je 2005. godina.

#### **Obuhvat**

Indeks potrošačkih cijena u Federaciji Bosne i Hercegovine izračunava se na osnovu reprezentativne liste proizvoda koju u 2007. godini čine 646 proizvoda. Svakog mjeseca prikuplja se oko 10000 cijena na unaprijed definiranom uzorku prodajnih mjesta i

*collecting prices for exactly the same items each month the form for price collecting also includes the information's on detailed product description in terms of brands, variety and quantity, as well as the information's on possible replacements of items. All of this allows us the monitor the exact price change in different periods.*

*For the purposes of CPI calculations, the price collection is scheduled as follows:*

- for agricultural products sold on green markets the prices are being collected twice a month, in the first and third week of a month;*
- for other items the prices, in accordance with European Regulative, are being collected once a month (on the 1 and 21 of the month) with the obligation of maintaining the interval of price collection.*

*Weights used for calculating the CPI reflect relative importance of the sampled goods or services in the total consumption of resident households within the domestic territory. They are used for elementary indices calculations as the weighted averages. They are based on the data linked to the Household Final Consumption and population.*

*The most important data sources for calculating the weights used in the consumer price indices are the Household Budget Survey. Since January 2007, the compilation of the CPIs has been based on the weights derived from household expenditures from the 2004 Household Budget Survey, updated every year according to changes in prices in a previous year.*

*The classification of products used in the CPI is based on the Classification of Individual Consumption by Purpose (COICOP) The COICOP breaks consumer expenditure is divided into twelve different groups of consumer goods and services.*

*Consumer Price Index calculation begins with the computation of elementary aggregate indices (items indices) and representative position at the level of towns. Elementary aggregate indices are calculated by using Laspeyres formula for weighted arithmetic mean starting from the level of representative positions indices at the level of towns to the overall index at the level of Federation Bosnia and Herzegovina. Reference base year for index calculation is 2005.*

#### *Coverge*

*The CPI in Federation of Bosnia and Herzegovina is calculated on the basis of the representative List of products that in 2007 consisting of 646 different items. Each month over 10000 prices are being collected in a fixed panel of geographical locations and outlets.*

geografskih lokacija.

**Geografski obuhvat.** Cijene se prikupljaju na pet lokacija (gradova) u Federaciji Bosne i Hercegovine: (Bihać, Mostar, Sarajevo, Tuzla i Zenica) odabranih prema kriteriju broja stanovnika i njihovoj ulozi u geografskom području kojem pripadaju.

**Obuhvat proizvoda.** Obuhvaćeni su najvažniji proizvodi i usluge koje kupuje stanovništvo radi finalne potrošnje. Obuhvat dobara i usluga redovno se revidira kako bi se očuvala reprezentativnost liste proizvoda s obzirom na ukuse potrošača i njihove navike u pogledu kupovine.

Indeks potrošačkih cijena se koristi kao mjera inflacije, za usklađivanje plaća i zarada u skladu sa kolektivnim ugovorima, te penzija i socijalnih davanja. Također se koristi i za očuvanje vrijednosti kod ugovora s indeksnim klauzulama, omogućuje upoređivanje kretanja cijena unutar zemlje između pojedinih regiona, te služi kao osnov za deflacioniranje pojedinih makroekonomskih agregata u statistici nacionalnih računa i u druge svrhe.

Indeks cijena proizvođača industrijskih proizvoda se izračunava po Laspeyresovoj formuli na osnovu cijena proizvoda i njihovih pondera. Za izradu pondera uzeti su poslovni subjekti iz područja C, D i E koji su u 2000. godini imali prihod od prodaje proizvoda veći od 500.000 KM i broj zaposlenih veći od 4.

## Definicije

**Indeks potrošačkih cijena** predstavlja mjeru promjena cijena proizvoda i usluga koje rezidentna domaćinstva kupuju radi zadovoljenja svojih ličnih potreba.

**Indeks potrošačkih cijena sa privremenim umanjenjima cijena** je poseban vid indeksa potrošačkih cijena jer se kod njegovog izračunavanja uzimaju u obzir privremena sniženja cijena u skladu sa Regulativom EU broj 2602/2000.

**Proizvod:** bilo koji proizvod ili usluga za ličnu potrošnju koji se mogu kupiti, grupni naziv za proizvode i usluge.

**Reprezentativna stavka:** proizvod na najnižem nivou agregacije, odnosno proizvod u prodajnom mjestu na jednoj geografskoj lokaciji za koji se može procijeniti ponder. Proizvodima iz nižih nivoa agregacije nije moguće dodijeliti ponder jer za to ne postoje

**Geographic coverage.** The prices are being collected in five geographic locations (towns) of Federation of Bosnia and Herzegovina (Bihać, Mostar, Sarajevo, Tuzla and Zenica) chosen by the criterion of their weight in terms of population and their role with respect to the geographical areas they belong to.

**Product coverage.** All relevant goods and services bought by the reference population for the purpose of final consumption are included in the index. The coverage of goods and services is reviewed regularly in order to ensure the representative of the basket with respect to the consumer tastes and purchasing practices.

The CPI can be used for various purposes. It can be used as a measure of inflation, it can serve to guarantee the value of recurrent payments in escalator clauses for contractual relationships (for example, the CPI can serve for indexing wages and salaries in collective agreements, for indexing pensions etc.), it enables a comparison of inflation in the country with inflation in other countries as well as a comparison of price movements within a particular country and regions, also it can serve as a basis for deflating national accounts data and other purposes.

Data on prices of goods and weights for these products are the basis for index calculation. They are calculated according to the Laspeyres formula. Every business entities under section C, D and E that reach in 2000 year a certain level in the sale income (more than 500.000 KM), with 4 or more persons employed are the basic data sources for calculating the weights.

## Definition

**Consumer Price index** allows us to measure the consumer price inflation that is the rate of change of the consumer prices of goods and services that are purchased by the households through monetary transactions in the economic territory of the country for products that directly satisfy consumer needs.

**Consumer Prices Index with temporary reduction** represents a specific mode of consumer prices that includes temporary reduction of prices in accordance with the EU Regulative No. 2602/2000.

**Products:** any consumer goods or services that can be purchased, a term covering both goods and services.

**Representative position:** lowest level of product aggregation, i.e. item in an outlet in a geographic location with a weight. The items at the lower levels of aggregation do not have weights attributed due to the lack of relevant data.

reprezentativni podaci.

**Stopa promjene:** stopa promjene u specifičnom referentnom periodu u poređenju sa vrijednošću sa početka tog perioda ili iz konkretno definiranog ranijeg perioda.

**Rate of change:** the rate of change of the specific reference period in comparison with the value from the beginning of that period or other pre-defined earlier period.