

ISSN 1840-1600



Bosna i Hercegovina
Federacija Bosne i Hercegovine
FEDERALNI ZAVOD ZA STATISTIKU

Bosnia and Herzegovina
Federation of Bosnia and Herzegovina
INSTITUTE FOR STATISTICS OF FB&H

MJESEČNI STATISTIČKI PREGLED
FEDERACIJE BOSNE I HERCEGOVINE

MONTHLY STATISTICAL REVIEW
OF THE FEDERATION OF B&H

BROJ 5
NUMBER 5

GODINA XX
YEAR XX

SARAJEVO, MAJ/SVIBANJ 2016. GODINE
SARAJEVO, MAY 2016

Izdaje i štampa/tiska: Federalni zavod za statistiku, Zelenih beretki 26, 71000 Sarajevo
Published and printed: Institute for Statistics of FB&H, Zelenih beretki 26, 71000 Sarajevo

Telefon/Phone/Fax: +387 33 22 61 51
Elektronska pošta/E-mail: fedstat@fzs.gov.ba
Internetska stranica/Web site: <http://www.fzs.ba>

Odgovara: Dr Emir Kremić, direktor
Persons responsible: Emir Kremić, PhD, Director General

Molimo korisnike da pri korištenju podataka navedu izvor
Users are kindly requested to state the source

Štampano/Tiskano u 170 primjeraka
Printed in 170 copies

Obavjesti daje Odsjek za odnose s javnošću i biblioteka
Information is available at the Department of Public relations and Library

Telefon/Phone : + 387 33 20 64 52/lok 234
+ 387 33 40 70 19
Pretplata publikacija/Subscription : + 387 33 20 64 52/lok 235
+ 387 33 40 70 20

UVOD

„Mjesečni statistički pregled“ je sveobuhvatna publikacija u kojoj se prikazuju rezultati pojedinačnih statističkih istraživanja ili više istraživanja iz istog područja.

Podaci su rezultat statističkih istraživanja koje provodi Federalni zavod za statistiku prema Planu provođenja statističkih istraživanja od interesa za Federaciju BiH.

Pored podataka koji su rezultat redovnih/redovnih statističkih istraživanja Federalnog zavoda za statistiku publikuju se i podaci drugih institucija koje su uključene u statistički sistem/sustav Federaciju BiH.

Podaci se prikazuju u godišnjim, kvartalnim i mjesečnim serijama a sistematizirani su po statističkim oblastima. Svaka oblast pored tabelarnog prikaza sadrži i metodološka objašnjenja u cilju pojašnjenja korisnicima na koji način je proizveden podatak, na osnovu kojih izvora i definicija.

Podaci koji se daju po određenim nivoima klasifikacije djelatnosti, iskazani su prema KD BiH 2010, koja sadržajno i strukturno u potpunosti odgovara EU Statističkoj klasifikaciji djelatnosti NACE Rev.2.

Mjesečni podaci za tekuću godinu su najčešće prethodni rezultati i podložni su korekcijama. Izvršene korekcije se obilježavaju zvjezdicom u onom broju „Mjesečnog statističkog pregleda“ u kojem je izvršena korekcija.

DIREKTOR
Dr. sci. Emir Kremić

PREFACE

"Monthly Statistical Review" is a comprehensive publication and give results of individual statistical surveys or several surveys in the same area.

Data are issued are obtained through statistical surveys conducted by the Institute for Statistics of Federation of B&H according to the Scheme of Statistical Survey of interest for the Federation of B&H.

Institute for Statistics of Federation B&H also publishes data of other institutions involved in the statistical system of the Federation of B&H.

Statistical data are presented in annual, quarterly and monthly series and are systemized by statistical fields. In addition to the table, each field contains notes on methodology in order to clarify to users on how the data is produced, on the basis of which sources and definitions.

Data presented by specific level of activity classification are given in accordance with the KD BIH 2010, which is in its content and structure fully harmonised with the Statistical Classification of Economic Activities NACE Rev. 2.

Monthly data for the current year are mostly the preliminary ones and are subject to corrections. The corrections made are designated by the star in the number of the "Monthly statistical review" where the correction has been made.

DIRECTOR GENERAL
Emir Kremić, PhD

SKRAĆENICE/KRATICE

d.n.	drugdje nespomenuto
Cefta	Sporazum o slobodnoj trgovini srednjoevropskih/srednjoeuropskih zemalja
Efta	Evropsko/Europsko udruženje za slobodnu trgovinu
EU	Evropska/Europska unija
GWh	gigavat-sat
ha	hektar
hilj.	hiljadu
hl	hektolitar
kg	kilogram
KM	konvertibilna marka
km	kilometar
km ²	kvadratni kilometar
kom.	komad
kut.	kutija
KV	kvalificirani (radnik)
KVG	Klasifikacija vrsta građevina
kW	kilovat
l	litra
m	metar
m ²	kvadratni metar
m ³	kubni/kubični metar
mil.	milion
MWh	megavatsat
NKV	nekvalificirani (radnik)
NSS	niža stručna sprema
PKV	polukvalificirani (radnik)
KD	Klasifikacija djelatnosti
SMTK	Standardna međunarodna trgovinska klasifikacija
SSS	srednja stručna sprema
t	tona
tis.	tisuća
USD	američki dolar
VKV	visokokvalificirani (radnik)
VSS	visoka stručna sprema
VŠS	viša stručna sprema

ABBREVIATIONS

CEFTA	Central European Free Trade Agreement
CTC	Classification of types of construction
EFTA	European Free Trade Association
EU	European Union
GWh	gigawatt-hour
ha	hectare
hl	hectolitre
kg	kilogram
KM	Convertible marks
km	kilometer
km ²	square kilometer
kW	kilowatt
l	litre
m	meter
m ²	square meter
m ³	cubic meter
000	thousand
000.000	million
Mfr.	manufacture
MWh	megawatt hour
n.e.c.	not elsewhere classified
p/st	number of items (pieces/sticks)
CA	Standard Classification of Economic Activities
SITC	Standard International Trade Classification
t	tons
USD	American dollar

ZNAKOVI

-	nema pojave
...	ne raspolože se podatkom
0	podatak je manji od 0,5 upotrijebljene jedinice mjere
∅	prosjek
1)	oznaka za napomenu
*	ispravljen podatak

SYMBOLS

-	no occurrence
...	data not available
0	value is less than 0,5 of the unit of measure used
∅	average
1)	footnote
*	corrected data

SADRŽAJ
CONTENTS

UVOD <i>PREFACE</i>	3
SKRAĆENICE/KRATICE I ZNAKOVI <i>ABBREVIATIONS AND SYMBOLS</i>	4
OSNOVNI POKAZATELJI PRIVREDNIH/GOSPODARSKIH I DRUGIH KRETANJA U F BiH <i>MAJOR INDICATORS OF ECONOMICAL AND OTHER TRENDS IN FB&H</i>	7
PRIRODNO KRETANJE STANOVNIŠTVA <i>NATURAL CHANGES OF POPULATION</i>	8
ZAPOSLENOST, NEZAPOSLENOST I PLAĆE <i>EMPLOYMENT, UNEMPLOYMENT AND WAGES</i>	10
CIJENE <i>PRICES</i>	25
POLJOPRIVREDA, ŠUMARSTVO I RIBOLOV <i>AGRICULTURE, FORESTRY AND FISHING</i>	46
INDUSTRIJA <i>INDUSTRY</i>	52
GRAĐEVINARSTVO <i>CONSTRUCTION</i>	61
PRIJEVOZ I KOMUNIKACIJE <i>TRANSPORT AND COMMUNICATION</i>	66
VANJSKA TRGOVINA <i>FOREIGN TRADE</i>	69
UNUTRAŠNJA/UNUTARNJA TRGOVINA <i>DOMESTIC TRADE</i>	83
TURIZAM <i>TOURISM</i>	86
KOMENTAR <i>COMMENTARY</i>	88
METODOLOŠKA OBJAŠNENJA <i>NOTES ON METHODOLOGY</i>	96

1.1 OSNOVNI POKAZATELJI EKONOMSKIH KRETANJA
MAJOR INDICATORS OF ECONOMIC TRENDS

	<u>2013</u> ¹⁾ 2012	<u>2014</u> ¹⁾ 2013	<u>2015</u> ¹⁾ 2014	<u>III 2016</u> ¹⁾ III 2015	<u>III 2016</u> ²⁾ II 2016	
Indeksi obima industrijske proizvodnje	105,3	100,1	102,2	105,3	101,0	<i>Indices of industrial production</i>

	<u>2013</u> 2012	<u>2014</u> 2013	<u>2015</u> 2014	<u>III 2016</u> II 2016	<u>IV 2016</u> III 2016	
Indeksi cijena proizvođača industrijskih proizvoda na domaćem tržištu	97,8	98,9	99,2	97,9	99,9	<i>Producer price indices of industrial products on domestic market</i>
Indeksi potrošačkih cijena	99,8	99,3	99,3	100,0	100,4	<i>Consumer price indices</i>

	2013	2014	2015	II 2016	III 2016	
Broj zaposlenih	435.113	443.587	450.121	450.491	452.958	<i>Number of employed persons</i>
Broj nezaposlenih	388.704	391.427	390.204	388.606	382.879	<i>Number of unemployed persons</i>
Prosječna neto plaća, u KM	835	833	830	825	845	<i>Average net wage, in KM</i>
Prosječna bruto plaća, u KM	1.275	1.272	1.269	1.260	1.292	<i>Average gross wage, in KM</i>

	2013	2014	2015	II 2016	III 2016	
Noćenja turista - ukupno	1.135.324	1.094.986	1.438.080	54.248	83.198	<i>Tourist nights - total</i>
domaći turisti	308.950	292.388	341.597	19.159	23.662	<i>Domestic tourist</i>
strani turisti	826.374	802.598	1.096.483	35.089	59.536	<i>Foreign tourist</i>
Izvoz - ukupno, 000 KM	5.533.143	5.778.901	6.142.381	483.369	507.901	<i>Total exports, 000 KM</i>
Izvoz - preračunato u 000 EUR	2.829.051	2.954.705	3.140.550	247.143	259.686	<i>Export - converted into 000 EUR</i>
Uvoz - ukupno 000 KM	9.832.197	10.353.991	10.678.330	834.063	931.278	<i>Total imports, 000 KM</i>
Uvoz - preračunato u 000 EUR	5.027.123	5.293.912	5.459.744	426.403	476.155	<i>Import - converted into 000 EUR</i>
Pokrivenost uvoza izvozom (%)	56,2	55,8	57,5	58,0	54,5	<i>Exports/Imports ration (%)</i>
Bruto domaći proizvod, tekuće cijene, 000 KM	17.374.572	17.813.292	-			<i>Gross domestic product, current prices, 000 KM</i>
Bruto domaći proizvod po stanovniku, KM	6.064	6.218	-			<i>Gross domestic product per capita, KM</i>
Bruto domaći proizvod, godišnje stope realnog rasta	2,6	1,4	-			<i>Gross domestic product, annual real growth rates</i>
Ostvarene investicije, 000 KM	3.080.581	3.152.660	-			<i>Gross fixed capital formation, 000 KM</i>

¹⁾ Izvorni indeks obima industrijske proizvodnje/*Gross indices of industrial production*

²⁾ Kalendarski prilagođeni indeks obima industrijske proizvodnje/*Working-day adjusted indices of industrial production*

³⁾ Desezonirani indeks obima industrijske proizvodnje/*Seasonally adjusted indices of industrial production*

⁴⁾ Privremeni podatak/*Provisional data*

PRIRODNO KRETANJE STANOVNIŠTVA
NATURAL CHANGES OF POPULATION

2-1 PRIRODNO KRETANJE STANOVNIŠTVA PO MJESTU PREBIVALIŠTA¹⁾ (mart/ožujak 2016. godine - prethodni podaci)
NATURAL CHANGES OF POPULATION ACCORDING TO PLACE OF RESIDENCE¹⁾ (March 2016 - preliminary figures)

KANTON CANTON	Rođeni Births			Umrli Deaths	Brakovi Marital statistics	
	ukupno Total	živorođeni Live births	mrtvorodođeni Stillbirths		zaključeni Marriages	razvedeni Divorces
FEDERACIJA BIH <i>FEDERATION B&H</i>	1.509	1.504	11	1.956	906	98
Unsko-sanski	182	180	2	188	125	13
Kanton Posavski	12	12	-	43	10	-
Tuzlanski	300	299	3	407	211	20
Zeničko- dobojski	258	258	1	347	172	14
Bosansko- podrinjski	20	20	-	22	15	2
Srednjobosanski	166	166	4	194	90	5
Hercegovačko-neretvanski	137	136	-	194	59	12
Zapadnohercegovački	67	67	-	90	28	1
Kanton Sarajevo	336	335	1	383	169	31
Kanton 10	31	31	-	88	27	-
BRČKO DISTRIKT BIH <i>BRČKO DISTRICT B&H</i>	1	1	-	1	1	-
IZ RS <i>FROM RS</i>	-	-	-	19	5	-
UKUPNO¹⁾ <i>TOTAL</i>	1.510	1.505	11	1.976	912	98

¹⁾ U ukupan broj slučajeva uključeni su i događaji (rođenja, smrti, zaključeni i razvedeni brakovi) koji su registrovani u Federaciji BiH, a prema prebivalištu su označeni "Brčko Distrikt BiH" i "iz RS".

¹⁾ Total number of cases includes events (births, deaths, marriages and divorces) which are registered in The Federation of B&H and which are noted as "Brčko District B&H" and "from RS" by the residence.

2-2 PRIRODNO KRETANJE STANOVNIŠTVA PO MJESECI¹⁾
NATURAL DEMOGRAPHIC TRENDS BY MONTHS¹⁾

Mjesec Month	Živorodođeni Livebirths	Umrli Deaths	Prirodni priraštaj Natural increase	Umrli dojenčad Infant deaths	Broj zaključenih brakova Number of marriages	Broj razvedenih brakova Number of divorces	Vitalni indeks Vital index
2015.							
IV	1.582	1.837	-255	11	1.054	93	86
V	1.500	1.740	-240	20	1.255	91	86
VI	1.444	1.662	-218	16	1.033	98	87
VII	1.718	1.634	84	13	1.209	67	105
VIII	1.719	1.609	110	14	1.850	45	107
IX	1.672	1.709	-37	11	1.080	106	98
X	1.893	1.788	105	15	1.362	118	106
XI	1.578	1.700	-122	11	780	102	93
XII	1.739	1.949	-210	14	1.234	90	89
I/2016	962	1.433	-471	6	679	62	67
II/2016	1.481	1.793	-312	10	591	99	83
III/2016	1.505	1.976	-471	11	912	98	76

¹⁾ U ukupan broj slučajeva uključeni su i događaji (rođenja, smrti, zaključeni i razvedeni brakovi) koji su registrovani u Federaciji BiH, a prema prebivalištu su označeni "Brčko Distrikt BiH" i "iz RS".

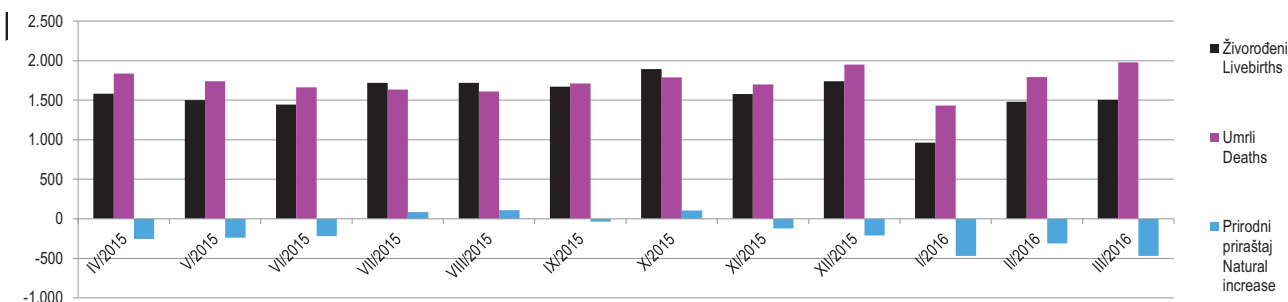
¹⁾ Total number of cases includes events (births, deaths, marriages and divorces) which are registered in The Federation of B&H and which are noted as "Brčko District B&H" and "from RS" by the residence.

PRIRODNO KRETANJE STANOVNIŠTVA
NATURAL CHANGES OF POPULATION

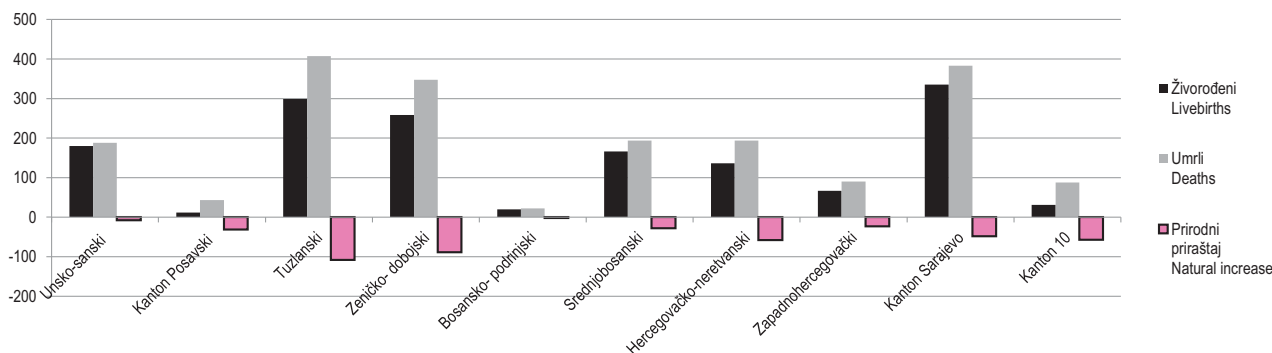
2-3 PRIRODNO KRETANJE STANOVNIŠTVA PO KANTONIMA, (mart/ožujak 2016. godine - prethodni podaci)
NATURAL DEMOGRAPHIC TRENDS BY CANTONS, March 2016 - preliminary figures)

Kanton Canton	Živorodeni Livebirths	Umrli Deaths	Prirodni priraštaj Natural increase	Umrli dojenčad Infant deaths	Zaključeni brakovi Marriages	Razvedeni brakovi Divorces	Vitalni indeks Vital index
Ukupno/Total	1.504	1.956	-452	11	906	98	77
1. Unsko - sanski	180	188	-8	2	125	13	96
2. Kanton Posavski	12	43	-31	-	10	-	28
3. Tuzlanski	299	407	-108	3	211	20	73
4. Zeničko - dobojski	258	347	-89	1	172	14	74
5. Bosansko - podrinski	20	22	-2	-	15	2	91
6. Srednjobosanski	166	194	-28	4	90	5	86
7. Hercegovačko-neretvanski	136	194	-58	-	59	12	70
8. Zapadnohercegovački	67	90	-23	-	28	1	74
9. Kanton Sarajevo	335	383	-48	1	169	31	87
10. Kanton 10	31	88	-57	-	27	-	35

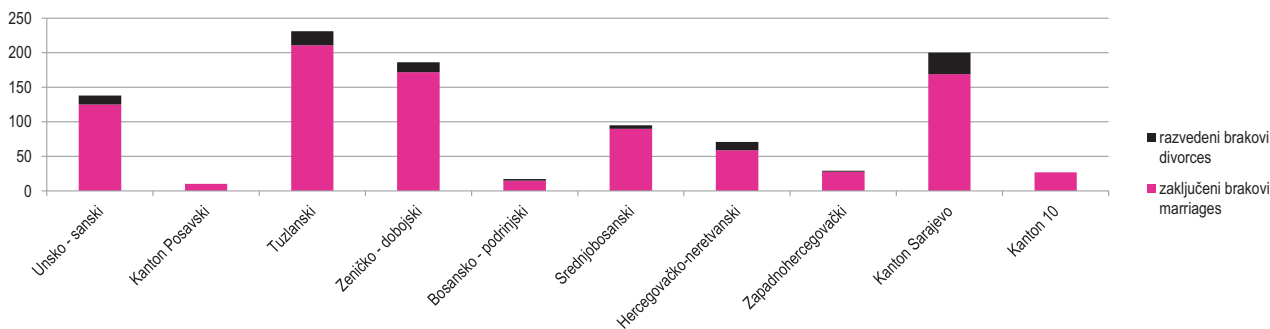
2-2.1 Živorodeni, umrli i prirodni priraštaj u FBiH po mjesecima
Livebirths, deaths and natural increase in FB&H by months



2-3.1 Živorodeni, umrli i prirodni priraštaj po kantonima, mart/ožujak 2016.
Livebirths, deaths and natural increase by cantons, March 2016



2-3.2 Zaključeni i razvedeni brakovi po kantonima, mart/ožujak 2016.
Marriages and divorces by cantons, March 2016



ZAPOSLENOST, NEZAPOSLENOST I PLAĆA
EMPLOYMENT, UNEMPLOYMENT AND WAGE

3.1 ZAPOSLENI PO PODRUČJIMA I OBLASTIMA KD BiH 2010
PERSONS IN EMPLOYMENT BY SECTIONS AND DIVISIONS OF NACE REV.2

Područja i oblasti <i>Sections and divisions</i>	Broj zaposlenih ¹⁾ <i>Number of employed persons¹⁾</i>			Indeksi <i>Indices</i>		
	Ø 2015	II 2016	III 2016	III 2016	III 2016	
				Ø 2015	II 2016	
UKUPNO	450.121	450.491	452.958	100,6	100,5	TOTAL
A Poljoprivreda, šumarstvo i ribolov	7.940	8.198	8.702	109,6	106,1	<i>Agriculture, forestry and fishing</i>
01 Biljna i stočarska proizvodnja, lovstvo i uslužne djelatnosti u vezi s njima	2.832	3.242	3.749	132,4	115,6	<i>Crop and animal production, hunting and related service activities</i>
02 Šumarstvo i sječa drva (iskorištavanje šuma)	4.973	4.822	4.813	96,8	99,8	<i>Forestry and logging</i>
03 Ribolov i akvakultura	135	134	140	103,7	104,5	<i>Fishing and aquaculture</i>
B Vađenje ruda i kamena	13.464	13.068	13.164	97,8	100,7	<i>Mining and quarrying</i>
05 Vađenje ugljena i lignita	10.969	10.609	10.676	97,3	100,6	<i>Mining of coal and lignite</i>
07 Vađenje metalnih ruda	291	321	336	115,5	104,7	<i>Mining of metal ores</i>
08 Vađenje ostalih ruda i kamena	1.817	1.766	1.810	99,6	102,5	<i>Other mining and quarrying</i>
09 Pomoćne uslužne djelatnosti u vađenju ruda i kamena	387	372	342	88,4	91,9	<i>Mining support service activities</i>
C Prerađivačka industrija	86.428	86.824	87.752	101,5	101,1	<i>Manufacturing</i>
10 Proizvodnja prehrambenih proizvoda	11.981	12.514	12.633	105,4	101,0	<i>Manufacture of food products</i>
11 Proizvodnja pića	1.676	1.464	1.449	86,5	99,0	<i>Manufacture of beverages</i>
12 Proizvodnja duhanskih proizvoda	400	363	364	91,0	100,3	<i>Manufacture of tobacco products</i>
13 Proizvodnja tekstila	5.564	5.362	5.356	96,3	99,9	<i>Manufacture of textiles</i>
14 Proizvodnja odjeće	8.405	8.911	9.135	108,7	102,5	<i>Manufacture of wearing apparel</i>
15 Proizvodnja kože i srodnih proizvoda	7.999	7.487	7.458	93,2	99,6	<i>Manufacture of leather and related products</i>
16 Prerada drva i proizvoda od drva i pluta, osim namještaja; proizvodnja predmeta od slame i pletarskih materijala	6.010	6.149	6.297	104,8	102,4	<i>Manufacture of wood and of products of wood and cork, except furniture; manufacture of articles of straw and plaiting materials</i>
17 Proizvodnja papira i proizvoda od papira	1.854	1.806	1.818	98,1	100,7	<i>Manufacture of paper and paper products</i>
18 Štampanje i umnožavanje snimljenih zapisa	1.526	1.475	1.492	97,8	101,2	<i>Printing and reproduction of recorded media</i>
19 Proizvodnja kokska i rafiniranih naftnih proizvoda	863	802	794	92,0	99,0	<i>Manufacture of coke and refined petroleum products</i>
20 Proizvodnja hemikalija i hemijskih proizvoda	2.341	2.213	2.230	95,3	100,8	<i>Manufacture of chemicals and chemical products</i>
21 Proizvodnja osnovnih farmaceutskih proizvoda i farmaceutskih preparata	830	747	754	90,8	100,9	<i>Manufacture of basic pharmaceutical products and pharmaceutical preparations</i>
22 Proizvodnja proizvoda od gume i plastičnih masa	4.124	3.748	3.726	90,3	99,4	<i>Manufacture of rubber and plastic products</i>
23 Proizvodnja ostalih nemetalnih mineralnih proizvoda	3.356	3.305	3.274	97,6	99,1	<i>Manufacture of other non-metallic mineral products</i>
24 Proizvodnja baznih metala	4.111	3.747	3.729	90,7	99,5	<i>Manufacture of basic metals</i>
25 Proizvodnja gotovih metalnih proizvoda, osim mašina i opreme	11.733	11.952	12.228	104,2	102,3	<i>Manufacture of fabricated metal products, except machinery and equipment</i>

ZAPOSLENOST, NEZAPOSLENOST I PLAĆA
EMPLOYMENT, UNEMPLOYMENT AND WAGE

3.1 ZAPOSLENI PO PODRUČJIMA I OBLASTIMA KD BiH 2010 (nastavak)

PERSONS IN EMPLOYMENT BY SECTIONS AND DIVISIONS OF NACE REV.2 (continued)

Područja i oblasti Sections and divisions	Broj zaposlenih ¹⁾ Number of employed persons ¹⁾			Indeksi Indices		
	Ø 2015	II 2016	III 2016	III 2016 Ø 2015	III 2016 II 2016	
26 Proizvodnja računara te elektroničkih i optičkih proizvoda	226	348	338	149,6	97,1	Manufacture of computer, electronic and optical products
27 Proizvodnja električne opreme	1.877	1.973	2.033	108,3	103,0	Manufacture of electrical equipment
28 Proizvodnja mašina i uređaja, d.n.	2.762	2.415	2.389	86,5	98,9	Manufacture of machinery and equipment n.e.c.
29 Proizvodnja motornih vozila, prikolica i poluprikolica	2.119	2.393	2.417	114,1	101,0	Manufacture of motor vehicles, trailers and semi-trailers
30 Proizvodnja ostalih prijevoznih sredstava	42	52	51	121,4	98,1	Manufacture of other transport equipment
31 Proizvodnja namještaja	4.434	5.121	5.216	117,6	101,9	Manufacture of furniture
32 Ostala prerađivačka industrija	1.364	1.513	1.568	115,0	103,6	Other manufacturing
33 Popravak i instaliranje mašina i opreme	831	964	1.003	120,7	104,0	Repair and installation of machinery and equipment
D Proizvodnja i snabdijevanje električnom energijom, plinom, parom i klimatizacija	8.939	8.811	8.818	98,6	100,1	Electricity, gas, steam and air conditioning supply
35 Proizvodnja i snabdijevanje električnom energijom, plinom, parom i klimatizacija	8.939	8.811	8.818	98,6	100,1	Electricity, gas, steam and air conditioning supply
E Snabdijevanje vodom; uklanjanje otpadnih voda, upravljanje otpadom te djelatnosti sanacije okoliša	7.911	7.862	7.920	100,1	100,7	Water supply, sewerage, waste management and remediation activities
36 Sakupljanje, pročišćavanje i snabdijevanje vodom	4.333	4.338	4.333	100,0	99,9	Water collection, treatment and supply
37 Uklanjanje otpadnih voda	179	172	171	95,5	99,4	Sewerage
38 Sakupljanje otpada, djelatnosti obrade i zbrinjavanja otpada; reciklaža materijala	3.345	3.320	3.358	100,4	101,1	Waste collection, treatment and disposal activities; materials recovery
39 Djelatnosti sanacije okoliša te ostale djelatnosti upravljanja otpadom	54	32	58	107,4	181,3	Remediation activities and other waste management services
F Građevinarstvo	20.873	20.457	20.354	97,5	99,5	Construction
41 Gradnja građevina visokogradnje	7.951	8.107	8.024	100,9	99,0	Construction of buildings
42 Gradnja građevina niskogradnje	5.804	5.283	5.294	91,2	100,2	Civil engineering
43 Specijalizirane građevinske djelatnosti	7.118	7.067	7.036	98,8	99,6	Specialised construction activities
G Trgovina na veliko i na malo; popravak motornih vozila i motocikala	80.277	80.527	80.821	100,7	100,4	Wholesale and retail trade; repair of motor vehicles and motorcycles
45 Trgovina na veliko i na malo motornim vozilima i motociklima; popravak motornih vozila i motocikala	6.438	6.515	6.608	102,6	101,4	Wholesale and retail trade and repair of motor vehicles and motorcycles
46 Trgovina na veliko, osim trgovine motornim vozilima i motociklima	24.472	24.553	24.631	100,6	100,3	Wholesale trade, except of motor vehicles and motorcycles
47 Trgovina na malo, osim trgovine motornim vozilima i motociklima	49.367	49.459	49.582	100,4	100,2	Retail trade, except of motor vehicles and motorcycles
H Prijevoz i skladištenje	23.205	22.978	22.967	99,0	100,0	Transportation and storage
49 Kopneni prijevoz i cjevovodni transport	16.904	16.665	16.636	98,4	99,8	Land transport and transport via pipelines
51 Zračni prijevoz	106	8	8	-	100,0	Air transport

ZAPOSLENOST, NEZAPOSLENOST I PLAĆA
EMPLOYMENT, UNEMPLOYMENT AND WAGE

3.1 ZAPOSLENI PO PODRUČJIMA I OBLASTIMA KD BiH 2010 (nastavak)

PERSONS IN EMPLOYMENT BY SECTIONS AND DIVISIONS OF NACE REV.2 (continued)

Područja i oblasti Sections and divisions	Broj zaposlenih ¹⁾ Number of employed persons ¹⁾			Indeksi Indices		
	Ø 2015	II 2016	III 2016	III 2016 Ø 2015	III 2016 II 2016	
52 Skladištenje i pomoćne djelatnosti u prijevozu	2.968	3.057	3.075	103,6	100,6	Warehousing and support activities for transportation
53 Poštanske i kurirske djelatnosti	3.227	3.248	3.248	100,7	100,0	Postal and courier activities
I Djelatnosti pružanja smještaja te pripreme i usluživanja hrane(hotelijerstvo i ugostiteljstvo)	20.636	21.144	21.037	101,9	99,5	Accommodation and food service activities
55 Smještaj	3.545	3.510	3.431	96,8	97,7	Accommodation
56 Djelatnosti pripreme i usluživanja hrane i pića	17.091	17.634	17.606	103,0	99,8	Food and beverage service activities
J Informacije i komunikacije	13.035	12.943	13.052	100,1	100,8	Information and communication
58 Izdavačke djelatnosti	900	803	802	89,1	99,9	Publishing activities
59 Proizvodnja filmova, videofilmova i televizijskog programa, djelatnosti snimanja zvučnih zapisa i izdavanja muzičkih zapisa	269	219	218	81,0	99,5	Motion picture, video and television programme production, sound recording
60 Emitiranje programa	2.947	2.845	2.847	96,6	100,1	Programming and broadcasting activities
61 Telekomunikacije	5.924	5.777	5.780	97,6	100,1	Telecommunications
62 Računarsko programiranje,savjetovanje i djelatnosti u vezi s njima	2.449	2.760	2.792	114,0	101,2	Computer programming, consultancy and related activities
63 Informacijske uslužne djelatnosti	546	539	613	112,3	113,7	Information service activities
K Finansijske djelatnosti i djelatnosti osiguranja	10.255	9.971	9.939	96,9	99,7	Financial and insurance activities
64 Finansijske uslužne djelatnosti, osim osiguranja i penzijskih fondova	7.642	7.358	7.320	95,8	99,5	Financial service activities, except insurance and pension funding
65 Osiguranje,reosiguranje i penzijski fondovi, osim obaveznog socijalnog osiguranja	2.248	2.224	2.229	99,2	100,2	Insurance, reinsurance and pension funding, except compulsory social security
66 Pomoćne djelatnosti kod finansijskih usluga i djelatnosti osiguranja	365	389	390	106,8	100,3	Activities auxiliary to financial services and insurance activities
L Poslovanje nekretninama	1.952	2.286	2.278	116,7	99,7	Real estate activities
68 Poslovanje nekretninama	1.952	2.286	2.278	116,7	99,7	Real estate activities
M Stručne, naučne i tehničke djelatnosti	13.877	14.175	14.265	102,8	100,6	Professional, scientific and technical activities
69 Pravne i računovodstvene djelatnosti	4.383	4.580	4.603	105,0	100,5	Legal and accounting activities
70 Upravljačke djelatnosti; savjetovanje u vezi s upravljanjem	727	804	815	112,1	101,4	Activities of head offices; management consultancy activities
71 Arhitektonske i inženjerske djelatnosti; tehničko ispitivanje i analiza	5.777	5.812	5.828	100,9	100,3	Architectural and engineering activities; technical testing and analysis
72 Naučno istraživanje i razvoj	660	537	539	81,7	100,4	Scientific research and development
73 Promocija (reklama i propaganda) i istraživanje tržišta	1.322	1.410	1.432	108,3	101,6	Advertising and market research
74 Ostale stručne, naučne i tehničke djelatnosti	432	443	456	105,6	102,9	Other professional, scientific and technical activities
75 Veterinarske djelatnosti	576	589	592	102,8	100,5	Veterinary activities
N Administrativne i pomoćne uslužne djelatnosti	8.212	8.695	8.692	105,8	100,0	Administrative and support service activities

ZAPOSLENOST, NEZAPOSLENOST I PLAĆA
EMPLOYMENT, UNEMPLOYMENT AND WAGE

3.1 ZAPOSLENI PO PODRUČJIMA I OBLASTIMA KD BiH 2010 (nastavak)

PERSONS IN EMPLOYMENT BY SECTIONS AND DIVISIONS OF NACE REV.2 (continued)

Područja i oblasti Sections and divisions	Broj zaposlenih ¹⁾ Number of employed persons ¹⁾			Indeksi Indices		
	Ø 2015	II 2016	III 2016	III 2016 Ø 2015	III 2016 II 2016	
77 Djelatnosti iznajmljivanja i davanja u zakup (leasing)	352	355	359	102,0	101,1	Rental and leasing activities
78 Djelatnosti posredovanja u zapošljavanju	1.122	1.465	1.367	121,8	93,3	Employment activities
79 Putničke agencije, organizatori putovanja, turoperatori i ostale rezervacijske usluge te djelatnosti u vezi s njima	546	550	542	99,3	98,5	Travel agency, tour operator reservation service and related activities
80 Zaštitne i istražne djelatnosti	3.889	3.932	3.974	102,2	101,1	Security and investigation activities
81 Usluge u vezi s upravljanjem i održavanjem zgrada te djelatnosti uređenja i održavanja zelenih površina	1.553	1.608	1.636	105,3	101,7	Services to buildings and landscape activities
82 Kancelarijske administrativne i pomoćne djelatnosti te ostale poslovne pomoćne djelatnosti	750	785	814	108,5	103,7	Office administrative, office support and other business support activities
O Javna uprava i odbrana; obavezno socijalno osiguranje	48.916	48.150	48.327	98,8	100,4	Public administration and defence; compulsory social security
84 Javna uprava i odbrana; obavezno socijalno osiguranje	48.916	48.150	48.327	98,8	100,4	Public administration and defence; compulsory social security
P Obrazovanje	40.844	41.002	41.206	100,9	100,5	Education
85 Obrazovanje	40.844	41.002	41.206	100,9	100,5	Education
Q Djelatnosti zdravstvene i socijalne zaštite	31.370	31.209	31.303	99,8	100,3	Human health and social work activities
86 Djelatnosti zdravstvene zaštite	28.203	28.039	28.144	99,8	100,4	Human health activities
87 Djelatnosti socijalne zaštite u ustanovama sa smještajem	1.840	1.829	1.831	99,5	100,1	Residential care activities
88 Djelatnosti socijalne zaštite bez smještaja	1.327	1.341	1.328	100,1	99,0	Social work activities without accommodation
R Umjetnost, zabava i rekreacija	6.069	5.971	5.995	98,8	100,4	Arts, entertainment and recreation
90 Kreativne, umjetničke i zabavne djelatnosti	923	964	966	104,7	100,2	Creative, arts and entertainment activities
91 Biblioteke, arhivi, muzeji i ostale kulturne djelatnosti	669	639	635	94,9	99,4	Libraries, archives, museums and other cultural activities
92 Djelatnosti kockanja i kladenja	3.573	3.320	3.340	93,5	100,6	Gambling and betting activities
93 Sportske, zabavne i rekreacijske djelatnosti	904	1.048	1.054	116,6	100,6	Sports activities and amusement and recreation activities
S Ostale uslužne djelatnosti	5.918	6.220	6.366	107,6	102,3	Other service activities
94 Djelatnosti članskih organizacija	1.036	1.309	1.333	128,7	101,8	Activities of membership organisations
95 Popravak računara i predmeta za ličnu upotrebu i domaćinstvo	759	763	789	104,0	103,4	Repair of computers and personal and household goods
96 Ostale lične uslužne djelatnosti	4.123	4.148	4.244	102,9	102,3	Other personal service activities

¹⁾ Ukupna zaposlenost na teritoriji Federacije Bosne i Hercegovine obuhvaća zaposlene u poslovnim subjektima - pravnim osobama, obrtu i slobodnim profesijama, odbrani/obrani i policiji.

¹⁾ Data on persons in employment on territory Federation of Bosnia and Herzegovina include employment in all legal entities, employment in crafts and trades and free lanches and employment in defence and police.

3.2 REGISTRIRANA NEZAPOSLENOST PO KVALIFIKACIJAMA
REGISTERED UNEMPLOYMENT BY QUALIFICATIONS

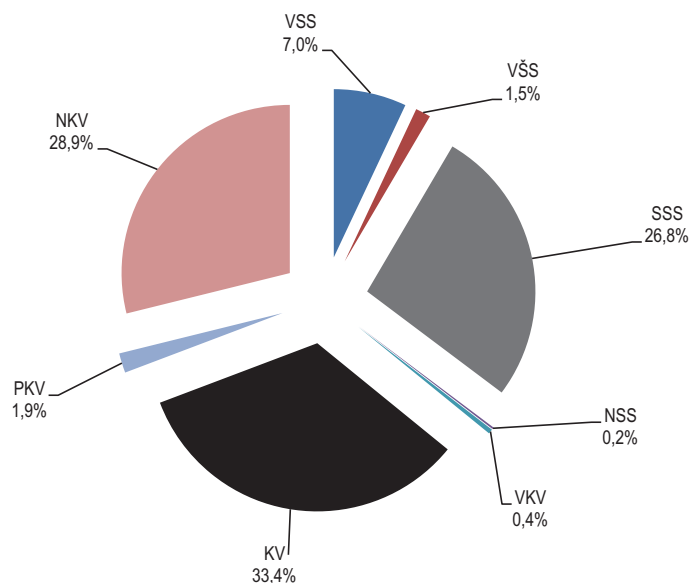
mart/ožujak 2016. -March 2016.

	Ukupno ²⁾ Total ²⁾	Žene Female
UKUPNO TOTAL	382.879	202.656
Stručne osobe ukupno/Expertly persons	264.456	137.213
KV Skilled workers	127.760	53.859
VKV Highly skilled workers	1.707	242
SSS Intermediate specialist's training	102.608	61.206
VŠS Advanced specialist's training	5.597	3.570
VSS University - level specialist's training	26.784	18.336
Nestručne osobe ukupno/Unskillful persons	118.423	65.443
NKV Not qualified workers	110.503	62.090
PKV Semi - skilled workers	7.255	2.745
NSS Lower skilled workers	665	608

²⁾ Podaci o registriranoj nezaposlenosti odnose se na ukupan broj nezaposlenih osoba koje se vode u evidencijama pripadajućih službi Federalnog zavoda za zapošljavanje.

²⁾ The data on unemployment refer to unemployed persons registered with the employment service (registered unemployment).

3.2.1 Nezaposlene osobe prema stručnoj spremi, stanje, mart/ožujak 2016.
Unemployed persons according to professional attainment, situation, March 2016



ZAPOSLENOST, NEZAPOSLENOST I PLAĆE
EMPLOYMENT, UNEMPLOYMENT AND WAGES

3.3 PROSJEČNA MJESEČNA ISPLAĆENA NETO I BRUTO PLAĆA ZAPOSLENIH PO PODRUČJIMA I OBLASTIMA KD BiH 2010
AVERAGE MONTHLY PAID OFF NET AND GROSS WAGE OF PERSONS IN PAID EMPLOYMENT BY SECTIONS AND DIVISIONS OF NACE REV.2

KM

Područja i oblasti <i>Sections and divisions</i>	Neto plaća ¹⁾ <i>Net wage¹⁾</i>			Bruto plaća ¹⁾ <i>Gross wage¹⁾</i>			
	Ø 2015	II 2016	III 2016	Ø 2015	II 2016	III 2016	
	UKUPNO	830	825	845	1.269	1.260	
A Poljoprivreda, šumarstvo i ribolov	795	785	842	1.198	1.183	1.273	<i>Agriculture, forestry and fishing</i>
01 Biljna i stočarska proizvodnja, lovstvo i uslužne djelatnosti u vezi s njima	514	523	536	766	780	800	<i>Crop and animal production, hunting and related service activities</i>
02 Šumarstvo i sječa drva (iskorištavanje šuma)	848	841	907	1.279	1.268	1.374	<i>Forestry and logging</i>
03 Ribolov i akvakultura	635	486	500	949	716	739	<i>Fishing and aquaculture</i>
B Vađenje ruda i kamena	932	935	940	1.406	1.411	1.420	<i>Mining and quarrying</i>
05 Vađenje ugljena i lignita	976	982	983	1.473	1.483	1.485	<i>Mining of coal and lignite</i>
07 Vađenje metalnih ruda	870	910	913	1.304	1.370	1.376	<i>Mining of metal ores</i>
08 Vađenje ostalih ruda i kamena	747	732	753	1.128	1.104	1.139	<i>Other mining and quarrying</i>
09 Pomoćne uslužne djelatnosti u vađenju ruda i kamena	500	464	508	743	685	754	<i>Mining support service activities</i>
C Prerađivačka industrija	572	575	591	855	858	884	<i>Manufacturing</i>
10 Proizvodnja prehrambenih proizvoda	504	508	513	752	758	767	<i>Manufacture of food products</i>
11 Proizvodnja pića	882	962	978	1.358	1.484	1.505	<i>Manufacture of beverages</i>
12 Proizvodnja duhanskih proizvoda	1.095	1.075	1.100	1.689	1.656	1.697	<i>Manufacture of tobacco products</i>
13 Proizvodnja tekstila	371	377	403	539	556	592	<i>Manufacture of textiles</i>
14 Proizvodnja odjeće	333	372	375	465	519	529	<i>Manufacture of wearing apparel</i>
15 Proizvodnja kože i srodnih proizvoda	349	381	390	481	524	534	<i>Manufacture of leather and related products</i>
16 Prerada drva i proizvoda od drva i pluta, osim namještaja; proizvodnja predmeta od slame i pletarskih materijala	438	436	440	646	643	648	<i>Manufacture of wood and of products of wood and cork, except furniture; manufacture of articles of straw and plaiting materials</i>
17 Proizvodnja papira i proizvoda od papira	774	740	831	1.179	1.128	1.270	<i>Manufacture of paper and paper products</i>
18 Štampanje i umnožavanje snimljenih zapisa	632	618	624	952	930	939	<i>Printing and reproduction of recorded media</i>
19 Proizvodnja koksa i rafiniranih naftnih proizvoda	1.039	969	1.093	1.591	1.479	1.681	<i>Manufacture of coke and refined petroleum products</i>
20 Proizvodnja hemikalija i hemijskih proizvoda	797	837	900	1.212	1.280	1.380	<i>Manufacture of chemicals and chemical products</i>
21 Proizvodnja osnovnih farmaceutskih proizvoda i farmaceutskih preparata	1.354	1.395	1.395	2.115	2.181	2.180	<i>Manufacture of basic pharmaceutical products and pharmaceutical preparations</i>
22 Proizvodnja proizvoda od gume i plastičnih masa	496	502	514	739	749	766	<i>Manufacture of rubber and plastic products</i>
23 Proizvodnja ostalih nemetalnih mineralnih proizvoda	736	701	739	1.117	1.060	1.122	<i>Manufacture of other non-metallic mineral products</i>
24 Proizvodnja baznih metala	1.081	1.118	1.123	1.658	1.716	1.723	<i>Manufacture of basic metals</i>
25 Proizvodnja gotovih metalnih proizvoda, osim mašina i opreme	642	644	667	970	973	1.010	<i>Manufacture of fabricated metal products, except machinery and equipment</i>
26 Proizvodnja računara te elektroničkih i optičkih proizvoda	906	897	899	1.394	1.372	1.382	<i>Manufacture of computer, electronic and optical products</i>

ZAPOSLENOST, NEZAPOSLENOST I PLAĆE
 EMPLOYMENT, UNEMPLOYMENT AND WAGES

3.3 PROSJEČNA MJESEČNA ISPLAĆENA NETO I BRUTO PLAĆA ZAPOSLENIH PO PODRUČJIMA I OBLASTIMA KD BiH 2010 (nastavak)
 AVERAGE MONTHLY PAID OFF NET AND GROSS WAGE OF PERSONS IN PAID EMPLOYMENT BY SECTIONS AND DIVISIONS OF NACE REV.2 (continued)

KM

Područja i oblasti Sections and divisions	Neto plaća ¹⁾ Net wage ¹⁾			Bruto plaća ¹⁾ Gross wage ¹⁾			
	0 2015	II 2016	III 2016	0 2015	II 2016	III 2016	
27 Proizvodnja električne opreme	612	604	638	926	917	969	Manufacture of electrical equipment
28 Proizvodnja mašina i uređaja, d.n.	636	600	609	958	901	915	Manufacture of machinery and equipment n.e.c.
29 Proizvodnja motornih vozila, prikolica i poluprikolica	720	732	749	1.088	1.109	1.136	Manufacture of motor vehicles, trailers and semi-trailers
30 Proizvodnja ostalih prijevoznih sredstava	626	685	767	942	1.034	1.164	Manufacture of other transport equipment
31 Proizvodnja namještaja	491	483	485	728	720	722	Manufacture of furniture
32 Ostala prerađivačka industrija	483	454	476	722	677	710	Other manufacturing
33 Popravak i instaliranje mašina i opreme	569	576	595	851	860	891	Repair and installation of machinery and equipment
D Proizvodnja i snabdijevanje električnom energijom, plinom, parom i klimatizacija	1.557	1.516	1.640	2.420	2.355	2.552	Electricity, gas, steam and air conditioning supply
35 Proizvodnja i snabdijevanje električnom energijom, plinom, parom i klimatizacija	1.557	1.516	1.640	2.420	2.355	2.552	Electricity, gas, steam and air conditioning supply
E Snabdijevanje vodom; uklanjanje otpadnih voda, upravljanje otpadom te djelatnosti sanacije okoliša	812	811	828	1.230	1.227	1.255	Water supply, sewerage, waste management and remediation activities
36 Sakupljanje, pročišćavanje i snabdijevanje vodom	864	854	883	1.313	1.297	1.343	Water collection, treatment and supply
37 Uklanjanje otpadnih voda	742	750	770	1.117	1.125	1.158	Sewerage
38 Sakupljanje otpada, djelatnosti obrade i zbrinjavanja otpada; reciklaža materijala	750	754	760	1.130	1.135	1.146	Waste collection, treatment and disposal activities; materials recovery
39 Djelatnosti sanacije okoliša te ostale djelatnosti upravljanja otpadom	401	573	331	593	864	494	Remediation activities and other waste management services
F Građevinarstvo	530	532	533	792	796	796	Construction
41 Gradnja građevina visokogradnje	483	481	488	718	715	725	Construction of buildings
42 Gradnja građevina niskogradnje	595	610	600	895	918	903	Civil engineering
43 Specijalizirane građevinske djelatnosti	513	517	520	765	773	777	Specialised construction activities
G Trgovina na veliko i na malo; popravak motornih vozila i motocikala	583	578	597	880	872	903	Wholesale and retail trade; repair of motor vehicles and motorcycles
45 Trgovina na veliko i na malo motornim vozilima i motociklima; popravak motornih vozila i motocikala	594	559	572	895	841	861	Wholesale and retail trade and repair of motor vehicles and motorcycles
46 Trgovina na veliko, osim trgovine motornim vozilima i motociklima	698	706	719	1.064	1.078	1.098	Wholesale trade, except of motor vehicles and motorcycles
47 Trgovina na malo, osim trgovine motornim vozilima i motociklima	520	512	534	780	767	802	Retail trade, except of motor vehicles and motorcycles
H Prijevoz i skladištenje	834	819	846	1.270	1.248	1.289	Transportation and storage
49 Kopneni prijevoz i cjevovodni transport	705	692	715	1.064	1.044	1.080	Land transport and transport via pipelines
51 Zračni prijevoz	1.452	-	-	2.271	-	-	Air transport
52 Skladištenje i pomoćne djelatnosti u prijevozu	1.217	1.189	1.222	1.888	1.853	1.893	Warehousing and support activities for transportation
53 Poštanske i kurirske djelatnosti	1.017	995	1.031	1.557	1.522	1.581	Postal and courier activities

ZAPOSLENOST, NEZAPOSLENOST I PLAĆE
EMPLOYMENT, UNEMPLOYMENT AND WAGES

3.3 PROSJEČNA MJESEČNA ISPLAĆENA NETO I BRUTO PLAĆA ZAPOSLENIH PO PODRUČJIMA I OBLASTIMA KD BiH 2010 (nastavak)
AVERAGE MONTHLY PAID OFF NET AND GROSS WAGE OF PERSONS IN PAID EMPLOYMENT BY SECTIONS AND DIVISIONS OF NACE REV.2 (continued)

KM

Područja i oblasti Sections and divisions	Neto plaća ¹⁾ Net wage ¹⁾			Bruto plaća ¹⁾ Gross wage ¹⁾			
	Ø 2015	II 2016	III 2016	Ø 2015	II 2016	III 2016	
I Djelatnosti pružanja smještaja te pripreme i usluživanja hrane(hotelijerstvo i ugostiteljstvo)	507	499	502	762	748	751	<i>Accommodation and food service activities</i>
55 Smještaj	552	541	547	833	813	822	<i>Accommodation</i>
56 Djelatnosti pripreme i usluživanja hrane i pića	460	464	463	688	692	690	<i>Food and beverage service activities</i>
J Informacije i komunikacije	1.247	1.228	1.295	1.939	1.907	2.021	<i>Information and communication</i>
58 Izdavačke djelatnosti	848	873	875	1.302	1.338	1.341	<i>Publishing activities</i>
59 Proizvodnja filmova, videofilmova i televizijskog programa, djelatnosti snimanja zvučnih zapisa i izdavanja muzičkih zapisa	618	690	690	939	1.055	1.055	<i>Motion picture, video and television programme production, sound recording</i>
60 Emitiranje programa	929	921	931	1.429	1.415	1.431	<i>Programming and broadcasting activities</i>
61 Telekomunikacije	1.475	1.406	1.537	2.301	2.186	2.409	<i>Telecommunications</i>
62 Računarsko programiranje, savjetovanje i djelatnosti u vezi s njima	1.201	1.308	1.294	1.878	2.056	2.028	<i>Computer programming, consultancy and related activities</i>
63 Informacijske uslužne djelatnosti	1.004	987	1.002	1.558	1.534	1.559	<i>Information service activities</i>
K Finansijske djelatnosti i djelatnosti osiguranja	1.402	1.376	1.407	2.192	2.149	2.198	<i>Financial and insurance activities</i>
64 Finansijske uslužne djelatnosti, osim osiguranja i penzijskih fondova	1.488	1.472	1.506	2.330	2.302	2.356	<i>Financial service activities, except insurance and pension funding</i>
65 Osiguranje, reosiguranje i penzijski fondovi, osim obaveznog socijalnog osiguranja	1.123	1.073	1.098	1.742	1.663	1.702	<i>Insurance, reinsurance and pension funding, except compulsory social security</i>
66 Pomoćne djelatnosti kod finansijskih usluga i djelatnosti osiguranja	1.188	1.129	1.133	1.849	1.754	1.760	<i>Activities auxiliary to financial services and insurance activities</i>
L Poslovanje nekretninama	775	787	788	1.185	1.205	1.206	<i>Real estate activities</i>
68 Poslovanje nekretninama	775	787	788	1.185	1.205	1.206	<i>Real estate activities</i>
M Stručne, naučne i tehničke djelatnosti	922	938	965	1.426	1.452	1.496	<i>Professional, scientific and technical activities</i>
69 Pravne i računovodstvene djelatnosti	837	846	959	1.290	1.305	1.488	<i>Legal and accounting activities</i>
70 Upravljačke djelatnosti; savjetovanje u vezi s upravljanjem	1.102	1.210	1.182	1.718	1.887	1.841	<i>Activities of head offices; management consultancy activities</i>
71 Arhitektonske i inženjerske djelatnosti; tehničko ispitivanje i analiza	914	936	919	1.416	1.450	1.422	<i>Architectural and engineering activities; technical testing and analysis</i>
72 Naučno istraživanje i razvoj	969	1.010	1.009	1.495	1.555	1.552	<i>Scientific research and development</i>
73 Promocija (reklama i propaganda) i istraživanje tržišta	1.024	893	1.140	1.593	1.386	1.792	<i>Advertising and market research</i>
74 Ostale stručne, naučne i tehničke djelatnosti	591	670	691	898	1.028	1.060	<i>Other professional, scientific and technical activities</i>
75 Veterinarske djelatnosti	887	922	989	1.361	1.416	1.525	<i>Veterinary activities</i>
N Administrativne i pomoćne uslužne djelatnosti	540	528	533	818	799	808	<i>Administrative and support service activities</i>
77 Djelatnosti iznajmljivanja i davanja u zakup (leasing)	1.013	1.008	1.047	1.569	1.559	1.623	<i>Rental and leasing activities</i>
78 Djelatnosti posredovanja u zapošljavanju	1.224	966	1.037	1.902	1.493	1.605	<i>Employment activities</i>

ZAPOSLENOST, NEZAPOSLENOST I PLAĆE
EMPLOYMENT, UNEMPLOYMENT AND WAGES

3.3 PROSJEČNA MJESEČNA ISPLAĆENA NETO I BRUTO PLAĆA ZAPOSLENIH PO PODRUČJIMA I OBLASTIMA KD BiH 2010 (nastavak)
AVERAGE MONTHLY PAID OFF NET AND GROSS WAGE OF PERSONS IN PAID EMPLOYMENT BY SECTIONS AND DIVISIONS OF NACE REV.2 (continued)

KM

Područja i oblasti <i>Sections and divisions</i>	Neto plaća ¹⁾ <i>Net wage¹⁾</i>			Bruto plaća ¹⁾ <i>Gross wage¹⁾</i>			
	Ø 2015	II 2016	III 2016	Ø 2015	II 2016	III 2016	
79 Putničke agencije, organizatori putovanja, turoperatori i ostale rezervacijske usluge te djelatnosti u vezi s njima	557	463	502	837	693	748	<i>Travel agency, tour operator reservation service and related activities</i>
80 Zaštitne i istražne djelatnosti	346	342	339	512	506	506	<i>Security and investigation activities</i>
81 Usluge u vezi s upravljanjem i održavanjem zgrada te djelatnosti uređenja i održavanja zelenih površina	620	610	607	938	920	916	<i>Services to buildings and landscape activities</i>
82 Kancelarijske administrativne i pomoćne djelatnosti te ostale poslovne pomoćne djelatnosti	497	521	510	754	788	771	<i>Office administrative, office support and other business support activities</i>
O Javna uprava i odbrana; obavezno socijalno osiguranje	1.213	1.222	1.229	1.875	1.889	1.902	<i>Public administration and defence; compulsory social security</i>
84 Javna uprava i odbrana; obavezno socijalno osiguranje	1.213	1.222	1.229	1.875	1.889	1.902	<i>Public administration and defence; compulsory social security</i>
P Obrazovanje	844	849	847	1.295	1.303	1.300	<i>Education</i>
85 Obrazovanje	844	849	847	1.295	1.303	1.300	<i>Education</i>
Q Djelatnosti zdravstvene i socijalne zaštite	1.042	1.013	1.067	1.607	1.561	1.648	<i>Human health and social work activities</i>
86 Djelatnosti zdravstvene zaštite	1.063	1.030	1.089	1.642	1.589	1.684	<i>Human health activities</i>
87 Djelatnosti socijalne zaštite u ustanovama sa smještajem	846	851	866	1.292	1.297	1.322	<i>Residential care activities</i>
88 Djelatnosti socijalne zaštite bez smještaja	875	879	888	1.336	1.346	1.360	<i>Social work activities without accommodation</i>
R Umjetnost, zabava i rekreacija	614	626	634	932	950	963	<i>Arts, entertainment and recreation</i>
90 Kreativne, umjetničke i zabavne djelatnosti	903	915	916	1.388	1.406	1.408	<i>Creative, arts and entertainment activities</i>
91 Biblioteke, arhivi, muzeji i ostale kulturne djelatnosti	894	947	876	1.370	1.455	1.344	<i>Libraries, archives, museums and other cultural activities</i>
92 Djelatnosti kockanja i kladenja	470	468	490	705	702	737	<i>Gambling and betting activities</i>
93 Sportske, zabavne i rekreacijske djelatnosti	738	756	766	1.124	1.153	1.169	<i>Sports activities and amusement and recreation activities</i>
S Ostale uslužne djelatnosti	1.070	1.052	1.024	1.650	1.622	1.577	<i>Other service activities</i>
94 Djelatnosti članskih organizacija	1.162	1.154	1.114	1.797	1.783	1.719	<i>Activities of membership organisations</i>
95 Popravak računara i predmeta za ličnu upotrebu i domaćinstvo	1.002	821	791	1.552	1.261	1.213	<i>Repair of computers and personal and household goods</i>
96 Ostale lične uslužne djelatnosti	896	893	890	1.370	1.365	1.360	<i>Other personal service activities</i>

1) U obračun prosječne mjesečne isplaćene neto i bruto plaće uključene su plaće pravnih osoba koje su isplatile plaću za mjesec izvještavanja, a ne i obračunate a neisplaćene plaće.

U ovaj obračun nisu uključene plaće pripadnika odbrane/obrane kao ni plaće zaposlenih u obrtu i slobodnim profesijama.

1) In calculation of average monthly net and gross earnings are included paid off earnings of legal entities. Earnings of people employed in defence, crafts and trades and free lunches, are not included in this calculation.

ZAPOSLENOST, NEZAPOSLENOST I PLAĆE
 EMPLOYMENT, UNEMPLOYMENT AND WAGES

3.4 NOMINALNI INDEKSI PROSJEČNE MJESEČNE ISPLAĆENE NETO I BRUTO PLAĆE ZAPOSLENIH PO PODRUČJIMA I OBLASTIMA KD BiH 2010

NOMINAL INDICES OF AVERAGE MONTHLY PAID OFF NET AND GROSS WAGE OF PERSONS IN PAID EMPLOYMENT BY SECTIONS AND DIVISIONS OF NACE REV.2

Područja i oblasti <i>Sections and divisions</i>	Indeks neto plaće <i>Indices net wage</i>			Indeks bruto plaće <i>Indices gross wage</i>			
	0 2015 0 2014	III 2016 0 2015	III 2016 II 2016	0 2015 0 2014	III 2016 0 2015	III 2016 II 2016	
	UKUPNO	99,6	101,8	102,4	99,8	101,8	
A Poljoprivreda, šumarstvo i ribolov	99,2	105,9	107,3	99,3	106,2	107,6	<i>Agriculture, forestry and fishing</i>
01 Biljna i stočarska proizvodnja, lovstvo i uslužne djelatnosti u vezi s njima	98,8	104,3	102,5	98,9	104,5	102,6	<i>Crop and animal production, hunting and related service activities</i>
02 Šumarstvo i sječa drva (iskorištavanje šuma)	99,3	107,0	107,8	99,4	107,4	108,4	<i>Forestry and logging</i>
03 Ribolov i akvakultura	104,5	78,7	102,9	104,9	77,8	103,2	<i>Fishing and aquaculture</i>
B Vađenje ruda i kamena	99,8	100,9	100,5	99,7	101,0	100,6	<i>Mining and quarrying</i>
05 Vađenje ugljena i lignita	100,3	100,7	100,1	100,2	100,8	100,1	<i>Mining of coal and lignite</i>
07 Vađenje metalnih ruda	98,2	104,9	100,3	98,5	105,5	100,4	<i>Mining of metal ores</i>
08 Vađenje ostalih ruda i kamena	98,9	100,8	102,9	99,1	101,0	103,2	<i>Other mining and quarrying</i>
09 Pomoćne uslužne djelatnosti u vađenju ruda i kamena	95,0	101,6	109,5	94,9	101,5	110,1	<i>Mining support service activities</i>
C Prerađivačka industrija	99,1	103,3	102,8	99,2	103,4	103,0	<i>Manufacturing</i>
10 Proizvodnja prehrambenih proizvoda	98,6	101,8	101,0	98,6	102,0	101,2	<i>Manufacture of food products</i>
11 Proizvodnja pića	104,1	110,9	101,7	104,5	110,8	101,4	<i>Manufacture of beverages</i>
12 Proizvodnja duhanskih proizvoda	94,1	100,5	102,3	93,8	100,5	102,5	<i>Manufacture of tobacco products</i>
13 Proizvodnja tekstila	103,6	108,6	106,9	105,1	109,9	106,5	<i>Manufacture of textiles</i>
14 Proizvodnja odjeće	101,5	112,6	100,8	101,8	113,6	101,9	<i>Manufacture of wearing apparel</i>
15 Proizvodnja kože i srodnih proizvoda	99,6	111,7	102,4	99,4	111,1	101,9	<i>Manufacture of leather and related products</i>
16 Prerada drva i proizvoda od drva i pluta, osim namještaja; proizvodnja predmeta od slame i pletarskih materijala	99,0	100,5	100,9	98,9	100,3	100,8	<i>Manufacture of wood and of products of wood and cork, except furniture; manufacture of articles of straw and plaiting materials</i>
17 Proizvodnja papira i proizvoda od papira	105,0	107,4	112,3	105,5	107,7	112,6	<i>Manufacture of paper and paper products</i>
18 Štampanje i umnožavanje snimljenih zapisa	101,4	98,7	101,0	101,4	98,7	101,0	<i>Printing and reproduction of recorded media</i>
19 Proizvodnja koksa i rafiniranih naftnih proizvoda	98,2	105,2	112,8	98,2	105,7	113,7	<i>Manufacture of coke and refined petroleum products</i>
20 Proizvodnja hemikalija i hemijskih proizvoda	101,2	112,9	107,5	101,3	113,8	107,8	<i>Manufacture of chemicals and chemical products</i>
21 Proizvodnja osnovnih farmaceutskih proizvoda i farmaceutskih preparata	101,0	103,0	100,0	101,0	103,1	100,0	<i>Manufacture of basic pharmaceutical products and pharmaceutical preparations</i>
22 Proizvodnja proizvoda od gume i plastičnih masa	100,9	103,6	102,4	101,2	103,7	102,3	<i>Manufacture of rubber and plastic products</i>
23 Proizvodnja ostalih nemetalnih mineralnih proizvoda	96,4	100,4	105,4	96,5	100,5	105,8	<i>Manufacture of other non-metallic mineral products</i>
24 Proizvodnja baznih metala	102,5	103,9	100,4	102,6	104,0	100,4	<i>Manufacture of basic metals</i>
25 Proizvodnja gotovih metalnih proizvoda, osim mašina i opreme	100,9	103,9	103,6	101,0	104,1	103,8	<i>Manufacture of fabricated metal products, except machinery and equipment</i>
26 Proizvodnja računara te elektroničkih i optičkih proizvoda	93,8	99,2	100,2	93,5	99,2	100,7	<i>Manufacture of computer, electronic and optical products</i>

ZAPOSLENOST, NEZAPOSLENOST I PLAĆE
EMPLOYMENT, UNEMPLOYMENT AND WAGES

3.4 NOMINALNI INDEKSI PROSJEČNE MJESEČNE ISPLAĆENE NETO I BRUTO PLAĆE ZAPOSLENIH PO PODRUČJIMA I OBLASTIMA KD BiH 2010 (nastavak)
NOMINAL INDICES OF AVERAGE MONTHLY PAID OFF NET AND GROSS WAGE OF PERSONS IN PAID EMPLOYMENT BY SECTIONS AND DIVISIONS OF NACE REV.2
(continued)

Područja i oblasti <i>Sections and divisions</i>	Indeks neto plaće <i>Indices net wage</i>			Indeks bruto plaće <i>Indices gross wage</i>			
	0 2015 0 2014	III 2016 0 2015	III 2016 II 2016	0 2015 0 2014	III 2016 0 2015	III 2016 II 2016	
	27 Proizvodnja električne opreme	102,0	104,2	105,6	102,5	104,6	
28 Proizvodnja mašina i uređaja, d.n.	99,1	95,8	101,5	99,1	95,5	101,6	<i>Manufacture of machinery and equipment n.e.c.</i>
29 Proizvodnja motornih vozila, prikolica i poluprikolica	103,2	104,0	102,3	103,0	104,4	102,4	<i>Manufacture of motor vehicles, trailers and semi-trailers</i>
30 Proizvodnja ostalih prijevoznih sredstava	109,7	122,5	112,0	109,9	123,6	112,6	<i>Manufacture of other transport equipment</i>
31 Proizvodnja namještaja	100,4	98,8	100,4	100,4	99,1	100,3	<i>Manufacture of furniture</i>
32 Ostala prerađivačka industrija	101,8	98,6	104,8	101,5	98,4	104,9	<i>Other manufacturing</i>
33 Popravak i instaliranje mašina i opreme	96,4	104,6	103,3	96,7	104,7	103,6	<i>Repair and installation of machinery and equipment</i>
D Proizvodnja i snabdijevanje električnom energijom, plinom, parom i klimatizacija	101,1	105,3	108,2	101,2	105,4	108,4	<i>Electricity, gas, steam and air conditioning supply</i>
35 Proizvodnja i snabdijevanje električnom energijom, plinom, parom i klimatizacija	101,1	105,3	108,2	101,2	105,4	108,4	<i>Electricity, gas, steam and air conditioning supply</i>
E Snabdijevanje vodom; uklanjanje otpadnih voda, upravljanje otpadom te djelatnosti sanacije okoliša	101,5	102,0	102,1	101,6	102,0	102,3	<i>Water supply, sewerage, waste management and remediation activities</i>
36 Sakupljanje, pročišćavanje i snabdijevanje vodom	101,8	102,2	103,4	101,8	102,3	103,5	<i>Water collection, treatment and supply</i>
37 Uklanjanje otpadnih voda	112,5	103,8	102,7	113,5	103,7	102,9	<i>Sewerage</i>
38 Sakupljanje otpada, djelatnosti obrade i zbrinjavanja otpada; reciklaža materijala	100,5	101,3	100,8	100,6	101,4	101,0	<i>Waste collection, treatment and disposal activities; materials recovery</i>
39 Djelatnosti sanacije okoliša te ostale djelatnosti upravljanja otpadom	99,6	82,5	57,8	99,5	83,3	57,2	<i>Remediation activities and other waste management services</i>
F Građevinarstvo	97,5	100,6	100,2	97,3	100,6	100,0	<i>Construction</i>
41 Gradnja građevina visokogradnje	94,8	101,0	101,5	94,6	100,9	101,4	<i>Construction of buildings</i>
42 Gradnja građevina niskogradnje	97,9	100,8	98,4	97,9	100,9	98,4	<i>Civil engineering</i>
43 Specijalizirane građevinske djelatnosti	100,8	101,4	100,6	100,9	101,6	100,5	<i>Specialised construction activities</i>
G Trgovina na veliko i na malo; popravak motornih vozila i motocikala	100,3	102,4	103,3	100,5	102,6	103,6	<i>Wholesale and retail trade; repair of motor vehicles and motorcycles</i>
45 Trgovina na veliko i na malo motornim vozilima i motociklima; popravak motornih vozila i motocikala	96,4	96,3	102,3	96,1	96,2	102,4	<i>Wholesale and retail trade and repair of motor vehicles and motorcycles</i>
46 Trgovina na veliko, osim trgovine motornim vozilima i motociklima	104,9	103,0	101,8	105,1	103,2	101,9	<i>Wholesale trade, except of motor vehicles and motorcycles</i>
47 Trgovina na malo, osim trgovine motornim vozilima i motociklima	98,3	102,7	104,3	98,4	102,8	104,6	<i>Retail trade, except of motor vehicles and motorcycles</i>
H Prijevoz i skladištenje	102,0	101,4	103,3	102,1	101,5	103,3	<i>Transportation and storage</i>
49 Kopneni prijevoz i cjevovodni transport	99,0	101,4	103,3	98,9	101,5	103,4	<i>Land transport and transport via pipelines</i>
51 Zračni prijevoz	104,7	-	-	104,9	-	-	<i>Air transport</i>
52 Skladištenje i pomoćne djelatnosti u prijevozu	117,2	100,4	102,8	118,2	100,2	102,2	<i>Warehousing and support activities for transportation</i>
53 Poštanske i kurirske djelatnosti	97,3	101,4	103,6	97,3	101,5	103,9	<i>Postal and courier activities</i>

ZAPOSLENOST, NEZAPOSLENOST I PLAĆE
EMPLOYMENT, UNEMPLOYMENT AND WAGES

3.4 NOMINALNI INDEKSI PROSJEČNE MJESEČNE ISPLAĆENE NETO I BRUTO PLAĆE ZAPOSLENIH PO PODRUČJIMA I OBLASTIMA KD BiH 2010 (nastavak)
NOMINAL INDICES OF AVERAGE MONTHLY PAID OFF NET AND GROSS WAGE OF PERSONS IN PAID EMPLOYMENT BY SECTIONS AND DIVISIONS OF NACE REV.2
(continued)

Područja i oblasti <i>Sections and divisions</i>	Indeks neto plaće <i>Indices net wage</i>			Indeks bruto plaće <i>Indices gross wage</i>				
	Ø 2015 Ø 2014	III 2016 Ø 2015	III 2016 II 2016	Ø 2015 Ø 2014	III 2016 Ø 2015	III 2016 II 2016		
	I	Djelatnosti pružanja smještaja te pripreme i usluživanja hrane(hotelijerstvo i ugostiteljstvo)	96,8	99,0	100,6	96,8		98,5
55	Smještaj	99,2	99,1	101,1	99,1	98,7	101,1	Accommodation
56	Djelatnosti pripreme i usluživanja hrane i pića	96,4	100,7	99,8	96,7	100,3	99,7	Food and beverage service activities
J	Informacije i komunikacije	100,9	103,8	105,5	101,0	104,2	106,0	Information and communication
58	Izdavačke djelatnosti	103,2	103,2	100,2	103,4	103,0	100,2	Publishing activities
59	Proizvodnja filmova, videofilmova i televizijskog programa, djelatnosti snimanja zvučnih zapisa i izdavanja muzičkih zapisa	108,4	111,7	100,0	108,8	112,3	100,0	Motion picture, video and television programme production, sound recording
60	Emitiranje programa	101,7	100,2	101,1	101,8	100,2	101,1	Programming and broadcasting activities
61	Telekomunikacije	101,0	104,2	109,3	101,1	104,7	110,2	Telecommunications
62	Računarsko programiranje,savjetovanje i djelatnosti u vezi s njima	99,6	107,7	98,9	99,6	108,0	98,6	Computer programming, consultancy and related activities
63	Informacijske uslužne djelatnosti	96,2	99,8	101,5	96,2	100,1	101,6	Information service activities
K	Finansijske djelatnosti i djelatnosti osiguranja	101,7	100,4	102,3	101,8	100,3	102,3	Financial and insurance activities
64	Finansijske uslužne djelatnosti, osim osiguranja i penzijskih fondova	102,7	101,2	102,3	102,8	101,1	102,3	Financial service activities, except insurance and pension funding
65	Osiguranje,reosiguranje i penzijski fondovi, osim obaveznog socijalnog osiguranja	100,1	97,8	102,3	100,1	97,7	102,3	Insurance, reinsurance and pension funding, except compulsory social security
66	Pomoćne djelatnosti kod finansijskih usluga i djelatnosti osiguranja	71,0	95,4	100,4	70,5	95,2	100,3	Activities auxiliary to financial services and insurance activities
L	Poslovanje nekretninama	93,9	101,7	100,1	93,6	101,7	100,1	Real estate activities
68	Poslovanje nekretninama	93,9	101,7	100,1	93,6	101,7	100,1	Real estate activities
M	Stručne, naučne i tehničke djelatnosti	103,1	104,7	102,9	103,2	104,9	103,0	Professional, scientific and technical activities
69	Pravne i računovodstvene djelatnosti	113,7	114,6	113,4	114,2	115,3	114,0	Legal and accounting activities
70	Upravljačke djelatnosti; savjetovanje u vezi s upravljanjem	114,9	107,3	97,7	115,1	107,2	97,6	Activities of head offices; management consultancy activities
71	Arhitektonske i inženjerske djelatnosti; tehničko ispitivanje i analiza	102,3	100,5	98,2	102,5	100,5	98,1	Architectural and engineering activities; technical testing and analysis
72	Naučno istraživanje i razvoj	103,6	104,1	99,9	103,7	103,8	99,8	Scientific research and development
73	Promocija (reklama i propaganda) i istraživanje tržišta	85,9	111,3	127,7	85,3	112,5	129,3	Advertising and market research
74	Ostale stručne, naučne i tehničke djelatnosti	116,8	116,9	103,1	118,1	118,0	103,1	Other professional, scientific and technical activities
75	Veterinarske djelatnosti	102,5	111,5	107,3	102,6	112,0	107,7	Veterinary activities
N	Administrativne i pomoćne uslužne djelatnosti	98,2	98,7	100,9	98,3	98,8	101,1	Administrative and support service activities
77	Djelatnosti iznajmljivanja i davanja u zakup (leasing)	115,7	103,4	103,9	115,4	103,5	104,1	Rental and leasing activities
78	Djelatnosti posredovanja u zapošljavanju	88,5	84,7	107,3	88,1	84,4	107,5	Employment activities

ZAPOSLENOST, NEZAPOSLENOST I PLAĆE
EMPLOYMENT, UNEMPLOYMENT AND WAGES

3.4 NOMINALNI INDEKSI PROSJEČNE MJESEČNE ISPLAĆENE NETO I BRUTO PLAĆE ZAPOSLENIH PO PODRUČJIMA I OBLASTIMA KD BiH 2010 (nastavak)
NOMINAL INDICES OF AVERAGE MONTHLY PAID OFF NET AND GROSS WAGE OF PERSONS IN PAID EMPLOYMENT BY SECTIONS AND DIVISIONS OF NACE REV.2
(continued)

Područja i oblasti <i>Sections and divisions</i>	Indeks neto plaće <i>Indices net wage</i>			Indeks bruto plaće <i>Indices gross wage</i>			
	<i>Q 2015</i>	<i>III 2016</i>	<i>III 2016</i>	<i>Q 2015</i>	<i>III 2016</i>	<i>III 2016</i>	
	<i>Q 2014</i>	<i>Q 2015</i>	<i>II 2016</i>	<i>Q 2014</i>	<i>Q 2015</i>	<i>II 2016</i>	
79 Putničke agencije, organizatori putovanja, turoperatori i ostale rezervacijske usluge te djelatnosti u vezi s njima	95,4	90,1	108,4	95,1	89,4	107,9	<i>Travel agency, tour operator reservation service and related activities</i>
80 Zaštitne i istražne djelatnosti	93,3	98,0	99,1	93,2	98,7	100,0	<i>Security and investigation activities</i>
81 Usluge u vezi s upravljanjem i održavanjem zgrada te djelatnosti uređenja i održavanja zelenih površina	96,1	97,9	99,5	96,1	97,7	99,6	<i>Services to buildings and landscape activities</i>
82 Kancelarijske administrativne i pomoćne djelatnosti te ostale poslovne pomoćne djelatnosti	112,7	102,6	97,9	114,1	102,3	97,8	<i>Office administrative, office support and other business support activities</i>
O Javna uprava i odbrana; obavezno socijalno osiguranje	100,7	101,3	100,6	100,8	101,5	100,7	<i>Public administration and defence; compulsory social security</i>
84 Javna uprava i odbrana; obavezno socijalno osiguranje	100,7	101,3	100,6	100,8	101,5	100,7	<i>Public administration and defence; compulsory social security</i>
P Obrazovanje	100,4	100,4	99,8	100,5	100,4	99,8	<i>Education</i>
85 Obrazovanje	100,4	100,4	99,8	100,5	100,4	99,8	<i>Education</i>
Q Djelatnosti zdravstvene i socijalne zaštite	101,2	102,4	105,3	101,3	102,5	105,6	<i>Human health and social work activities</i>
86 Djelatnosti zdravstvene zaštite	101,1	102,4	105,7	101,3	102,6	106,0	<i>Human health activities</i>
87 Djelatnosti socijalne zaštite u ustanovama sa smještajem	102,5	102,4	101,8	102,6	102,4	101,9	<i>Residential care activities</i>
88 Djelatnosti socijalne zaštite bez smještaja	102,4	101,5	101,0	102,4	101,8	101,0	<i>Social work activities without accommodation</i>
R Umjetnost, zabava i rekreacija	97,5	103,3	101,3	97,4	103,4	101,4	<i>Arts, entertainment and recreation</i>
90 Kreativne, umjetničke i zabavne djelatnosti	99,3	101,4	100,1	99,2	101,4	100,1	<i>Creative, arts and entertainment activities</i>
91 Biblioteke, arhivi, muzeji i ostale kulturne djelatnosti	108,1	98,0	92,5	108,2	98,1	92,4	<i>Libraries, archives, museums and other cultural activities</i>
92 Djelatnosti kockanja i klađenja	97,3	104,3	104,7	97,3	104,5	105,0	<i>Gambling and betting activities</i>
93 Sportske, zabavne i rekreacijske djelatnosti	97,6	103,8	101,3	97,4	104,0	101,4	<i>Sports activities and amusement and recreation activities</i>
S Ostale uslužne djelatnosti	102,3	95,7	97,3	102,5	95,6	97,2	<i>Other service activities</i>
94 Djelatnosti članskih organizacija	103,2	95,9	96,5	103,5	95,7	96,4	<i>Activities of membership organisations</i>
95 Popravak računara i predmeta za ličnu upotrebu i domaćinstvo	100,4	78,9	96,3	99,8	78,2	96,2	<i>Repair of computers and personal and household goods</i>
96 Ostale lične uslužne djelatnosti	100,7	99,3	99,7	100,8	99,3	99,6	<i>Other personal service activities</i>

ZAPOSLENOST, NEZAPOSLENOST I PLAĆE
 EMPLOYMENT, UNEMPLOYMENT AND WAGES

3.5 PROSJEČNA MJESEČNA ISPLAĆENA NETO I BRUTO PLAĆA ZAPOSLENIH PO PODRUČJIMA KD BiH 2010,

period januar/siječanj 2016. godine - mart/ožujak 2016. godine

AVERAGE MONTHLY PAID OFF NET AND GROSS WAGES OF PERSONS IN PAID EMPLOYMENT BY SECTION OF NACE Rev.2,

January 2016 - March 2016

KM

Područja	I 2016 - III 2016		Sections
	Neto plaća Net wage	Bruto plaća Gross wage	
UKUPNO	835	1276	<i>Total</i>
A Poljoprivreda, šumarstvo i ribolov	805	1.214	<i>Agriculture, forestry and fishing</i>
B Vađenje ruda i kamena	942	1.423	<i>Mining and quarrying</i>
C Prerađivačka industrija	583	871	<i>Manufacturing</i>
D Proizvodnja i snabdijevanje električnom energijom, plinom, parom i klimatizacija	1.573	2.445	<i>Electricity, gas, steam and air conditioning supply</i>
E Snabdijevanje vodom; uklanjanje otpadnih voda, upravljanje otpadom te djelatnosti sanacije okoliša	823	1.246	<i>Water supply, sewerage, waste management and remediation activities</i>
F Građevinarstvo	532	796	<i>Construction</i>
G Trgovina na veliko i na malo; popravak motornih vozila i motocikala	586	885	<i>Wholesale and retail trade; repair of motor vehicles and motorcycles</i>
H Prijevoz i skladištenje	833	1.269	<i>Transportation and storage</i>
I Djelatnosti pružanja smještaja te pripreme i usluživanja hrane (hotelijerstvo i ugostiteljstvo)	501	750	<i>Accommodation and food service activities</i>
J Informacije i komunikacije	1.258	1.958	<i>Information and communication</i>
K Finansijske djelatnosti i djelatnosti osiguranja	1.401	2.191	<i>Financial and insurance activities</i>
L Poslovanje nekretninama	788	1.206	<i>Real estate activities</i>
M Stručne, naučne i tehničke djelatnosti	948	1.468	<i>Professional, scientific and technical activities</i>
N Administrativne i pomoćne uslužne djelatnosti	529	801	<i>Administrative and support service activities</i>
O Javna uprava i odbrana; obavezno socijalno osiguranje	1.225	1.894	<i>Public administration and defence; compulsory social security</i>
P Obrazovanje	847	1.300	<i>Education</i>
Q Djelatnosti zdravstvene i socijalne zaštite	1.040	1.604	<i>Human health and social work activities</i>
R Umjetnost, zabava i rekreacija	637	968	<i>Arts, entertainment and recreation</i>
S Ostale uslužne djelatnosti	1.044	1.607	<i>Other service activities</i>

3.6 PROSJEČNE ISPLAĆENE NAKNADE ZA TOPLI OBROK I PRIJEVOZ, mart/ožujak 2016. godine

AVERAGE PAID OF BONUS FOR WORKER'S TRANSPORT, March 2016

Topli obrok, KM <i>Worker's meal, KM</i>	Prijevoz, KM <i>Worker's transport, KM</i>
212	67

ZAPOSLENOST, NEZAPOSLENOST I PLAĆE
EMPLOYMENT, UNEMPLOYMENT AND WAGES

3.7 ZAPOSLENOST, NETO I BRUTO PLAĆA PO KANTONIMA
EMPLOYMENT, NET AND GROSS WAGE BY CANTONS

KANTON CANTON	Broj zaposlenih ¹⁾ Number of employed persons ¹⁾		Index III 2016 II 2016	Neto plaća u KM ²⁾ Net wage in KM ²⁾		Index III 2016 II 2016	Bruto plaća u KM ²⁾ Gross wage in KM ²⁾		Index III 2016 II 2016
	II 2016	III 2016		II 2016	III 2016		II 2016	III 2016	
FEDERACIJA BiH	450.491	452.958	100,5	825	845	102,4	1.260	1.292	102,5
Unsko - sanski kanton	31.875	32.023	100,5	807	817	101,2	1.230	1.246	101,3
Kanton Posavski	5.665	5.709	100,8	719	738	102,6	1.092	1.122	102,7
Tuzlanski kanton	83.431	84.092	100,8	730	752	103,0	1.106	1.141	103,2
Zeničko - dobojski kanton	71.218	71.778	100,8	715	734	102,7	1.082	1.112	102,8
Bosansko - podrinjski kanton	6.567	6.651	101,3	740	760	102,7	1.131	1.163	102,8
Srednjobosanski kanton	42.927	42.978	100,1	664	682	102,7	995	1.023	102,8
Hercegovačko - neretvanski	46.886	46.959	100,2	906	936	103,3	1.390	1.438	103,5
Zapadnohercegovački kanton	17.447	17.504	100,3	746	762	102,1	1.133	1.158	102,2
Kanton Sarajevo	127.210	127.943	100,6	1.005	1.024	101,9	1.554	1.585	102,0
Kanton 10	9.265	9.321	100,6	835	865	103,6	1.269	1.317	103,8

1) Ukupna zaposlenost na teritoriji Federacije Bosne i Hercegovine obuhvaća zaposlene u poslovnim subjektima - pravnim osobama, obrtu i slobodnim profesijama, odbrani/obrani i policiji. Broj zaposlenih u odbrani/obrani nije razvrstan po kantonima.

1) Data on persons in employment on territory Federation of Bosnia and Herzegovina include employment in all legal entities, employment in crafts and trades and free lanches and employment in defence and police. Number of employees in defence is not classified by cantons.

2) U obračun prosječne mjesečne isplaćene neto i bruto plaće uključene su plaće pravnih osoba koje su isplatile plaću za mjesec izvještavanja, a ne i obračunate a neisplaćene plaće.

U ovaj obračun nisu uključene plaće pripadnika odbrane/obrane kao ni plaće zaposlenih u obrtu i slobodnim profesijama.

2) In calculation of average monthly net and gross earnings are included paid off earnings of legal entities.

Earnings of people employed in defence, crafts and trades and free lanches, are not included in this calculation.

3.8 PROSJEČNE PENZIJE/MIROVINE I BROJ ISPLAĆENIH PENZIJA/MIROVINA PO MJESECIMA
AVERAGE PENSIONS AND NUMBER OF PAID PER MONTHS

Mjesec Month	Prosječna penzija/mirovina u KM Average pension in KM	Ukupan broj isplaćenih penzija/mirovina Total number of payment pension
2015.		
I	366,51	393.107
II	373,28	381.676
III	372,13	385.094
IV	370,46	390.013
V	368,87	392.873
VI	368,29	394.661
VII	367,66	396.153
VIII	367,14	397.032
IX	366,96	398.089
X	366,57	398.187
XI	366,38	400.352
XII	366,06	402.044
2016.		
I	367,85	400.847
II	372,82	394.968
III	371,93	398.116

Napomena: Podaci o penzijama/mirovinama preuzeti su od Federalnog zavoda PIO - MIO

Note: Data picked up from Federal pension funds

CIJENE
PRICES

4.1 INDEKSI POTROŠAČKIH CIJENA
CONSUMER PRICE INDICES

(2010=100)

Godina	I	II	III	IV	V	VI	VII	VIII	IX	X	XI	XII
2010	100,0	100,2	100,3	99,7	99,7	99,6	99,5	99,4	99,7	100,1	100,5	101,3
2011	102,6	103,1	103,9	103,4	103,6	103,2	103,6	103,4	103,8	103,7	104,1	104,2
2012	105,0	105,7	105,9	106,0	105,9	105,5	104,9	105,2	106,0	106,1	106,0	105,9
2013	106,1	106,1	106,2	106,1	106,0	106,0	105,1	104,9	105,0	104,8	104,8	104,4
2014	104,7	104,5	104,5	104,9	105,0	104,9	104,4	104,3	105,1	105,1	105,1	104,2
2015	104,0	104,2	104,8	105,0	105,0	104,7	103,6	103,7	103,5	103,5	103,2	103,1
2016	103,3	102,9	102,9	103,3								

4.2 INDEKSI POTROŠAČKIH CIJENA
CONSUMER PRICE INDICES

(Prethodni mjesec=100)
(Previous month=100)

Godina	I	II	III	IV	V	VI	VII	VIII	IX	X	XI	XII
2010	-	100,2	100,1	99,5	100,0	99,8	100,0	99,8	100,3	100,5	100,4	100,8
2011	101,3	100,5	100,8	99,5	100,2	99,6	100,4	99,8	100,3	99,9	100,4	100,1
2012	100,8	100,6	100,2	100,1	100,0	99,6	99,5	100,3	100,7	100,1	100,0	99,9
2013	100,2	100,0	100,1	100,0	99,9	100,0	99,2	99,8	100,1	99,8	100,0	99,6
2014	100,3	99,8	100,0	100,4	100,1	99,9	99,4	100,0	100,8	100,0	100,0	99,2
2015	99,8	100,2	100,6	100,2	100,0	99,7	99,0	100,0	99,8	100,0	99,8	99,9
2016	100,1	99,6	100,0	100,4								

4.3 INDEKSI POTROŠAČKIH CIJENA
CONSUMER PRICE INDICES

(Isti mjesec prethodne godine=100)
(The same month previous year=100)

Godina	I	II	III	IV	V	VI	VII	VIII	IX	X	XI	XII
2011	102,5	102,9	103,7	103,7	103,9	103,7	104,1	104,1	104,1	103,6	103,5	102,9
2012	102,4	102,5	101,9	102,5	102,3	102,2	101,3	101,7	102,1	102,3	101,9	101,6
2013	101,0	100,3	100,3	100,1	100,1	100,5	100,2	99,7	99,1	98,8	98,8	98,6
2014	98,7	98,5	98,5	98,9	99,1	99,0	99,3	99,4	100,1	100,3	100,3	99,8
2015	99,3	99,7	100,3	100,0	100,0	99,8	99,3	99,4	98,5	98,5	98,2	99,0
2016	99,3	98,7	98,2	98,4								

4.4 INDEKSI POTROŠAČKIH CIJENA
CONSUMER PRICE INDICES

(Decembar prethodne godine=100)
(December previous year=100)

Godina	I	II	III	IV	V	VI	VII	VIII	IX	X	XI	XII
2011	101,3	101,8	102,6	102,1	102,3	101,9	102,3	102,1	102,4	102,4	102,8	102,9
2012	100,8	101,4	101,6	101,7	101,7	101,2	100,7	101,0	101,7	101,8	101,8	101,6
2013	100,2	100,2	100,3	100,2	100,1	100,1	99,3	99,1	99,1	98,9	99,0	98,6
2014	100,3	100,1	100,1	100,5	100,6	100,5	100,0	99,9	100,7	100,7	100,6	99,8
2015	99,8	100,0	100,6	100,7	100,8	100,5	99,5	99,5	99,3	99,3	99,0	99,0
2016	100,1	99,8	99,8	100,1								

CIJENE
PRICES

4.5 INDEKSI POTROŠAČKIH CIJENA PREMA KLASIFIKACIJI COICOP
THE CONSUMER PRICE INDICES BY COICOP CLASSIFICATION

COICOP	Odjeljak	Q 2007 Q 2006	Q 2008 Q 2007	Q 2009 Q 2008	Q 2010 Q 2009	Q 2011 Q 2010	Q 2012 Q 2011	Q 2013 Q 2012	Q 2014 Q 2013	Q 2015 Q 2014	Division
00	Ukupan Indeks	101,9	107,7	99,7	101,8	103,6	102,1	99,8	99,3	99,3	Total Index
01	Hrana i bezalkoholna pića	103,6	113,0	99,9	99,3	106,5	101,8	99,7	97,5	99,1	Food and non-alcoholic beverages
01.1	Hrana	103,8	114,1	99,6	99,2	106,4	101,7	100,0	97,6	99,0	Food
01.2	Bezalkoholna pića	102,1	103,6	101,7	100,6	107,7	103,1	97,9	96,6	99,6	Non-alcoholic drinks
02	Alkoholna pića i duhan	101,0	101,2	108,1	118,7	108,0	110,4	106,9	107,0	107,7	Alcoholic beverages and tobacco
02.1	Alkoholna pića	103,5	104,2	103,5	99,5	102,3	102,3	99,4	98,6	100,0	Alcoholic drinks
02.2	Duhan	100,0	100,0	110,0	126,4	110,0	113,0	109,0	109,2	109,5	Tobacco
03	Odjeća i obuća	97,2	97,7	95,3	94,7	90,5	91,9	90,0	97,1	94,7	Clothing and footwear
03.1	Odjeća	98,1	98,5	96,6	95,5	92,3	93,0	90,1	94,9	91,5	Clothing
03.2	Obuća	95,1	95,6	92,3	92,5	85,8	88,8	90,0	102,5	101,1	Footwear
04	Stanovanje, voda, električna energija, plin i drugi energenti	102,1	108,4	103,6	101,9	103,3	104,7	101,2	99,9	101,5	Housing, water, electricity, gas and other fuels
04.1	Najamnina	100,0	101,4	103,5	100,0	100,0	102,1	106,1	100,0	100,0	Actual rentals for housing
04.3	Održavanje i popravka stana	102,2	106,9	105,0	100,1	100,2	101,0	100,8	99,2	100,5	Maintenance and repair of the dwelling
04.4	Vodosnabdijevanje i različite komunalne usluge	103,9	113,2	101,8	103,9	97,5	106,0	104,7	103,5	100,0	Water supply and miscellaneous services relating to the dwelling
04.5	Električna energija, plin i drugi energenti	101,9	108,2	103,8	101,8	105,4	105,4	100,0	99,4	102,0	Electricity, gas and other fuels
05	Namještaj, kućanski uređaji i redovno održavanje kuće	100,3	102,6	100,8	100,4	101,2	101,3	100,4	100,1	101,1	Furniture, household equipment and routine, maintenance of the house
05.1	Namještaj, pokućstvo, tepisi i ostale podne prostirke	100,2	101,8	100,2	99,8	100,4	100,3	99,8	100,0	99,9	Furniture and furnishings, carpets and other floor coverings
05.2	Tekstilni proizvodi za kuću	100,0	100,3	100,3	100,3	101,2	100,9	100,4	99,6	100,2	Household textiles
05.3	Kućanski aparati	98,7	104,7	103,4	100,6	100,1	100,2	103,5	99,9	99,4	Household appliances
05.4	Stakleno i stolno posuđe	99,5	101,1	101,2	100,2	100,1	99,7	102,0	101,5	99,4	Glassware, tableware and household utensils
05.5	Alati i oprema za kuću i vrt	103,2	102,3	98,4	101,1	102,5	102,0	101,5	100,9	100,9	Tools and equipment for house and garden
05.6	Dobra i usluge za redovno održavanje kuće	100,2	103,3	101,4	101,2	102,1	102,6	99,1	99,8	102,8	Goods and services for routine household maintenance
06	Zdravstvo	100,2	99,0	100,5	100,4	97,2	99,4	95,8	99,4	100,2	Health
06.1	Medicinski proizvodi, pomagala i oprema	99,9	98,0	100,3	100,3	95,9	99,2	94,2	98,4	100,0	Medical products, appliances and equipment
06.2	Zdravstvene usluge, osim bolničkih	101,8	101,5	101,7	101,6	101,2	100,0	100,1	103,0	101,1	Out-patient services
06.3	Bolničke usluge	100,0	100,0	100,0	100,0	100,0	100,0	100,0	100,0	100,0	Hospital services
07	Prijevoz	100,5	110,0	90,1	107,1	107,2	104,2	98,6	99,2	93,7	Transport
07.1	Prijevozna sredstva	97,9	99,0	94,9	99,0	100,0	101,0	100,2	100,4	103,0	Purchase of vehicles
07.2	Upotreba prijevoznih sredstava	101,0	111,8	87,1	110,3	110,0	105,1	97,9	98,7	90,8	Operation of personal transport equipment
07.3	Usluge prijevoza	100,5	111,9	101,3	98,6	102,0	102,7	100,8	100,8	100,0	Transport services

CIJENE
PRICES

4.5 INDEKSI POTROŠAČKIH CIJENA PREMA KLASIFIKACIJI COICOP (nastavak)
THE CONSUMER PRICE INDICES BY COICOP CLASSIFICATION (continued)

COICOP	Odjeljak	Q 2007 Q 2006	Q 2008 Q 2007	Q 2009 Q 2008	Q 2010 Q 2009	Q 2011 Q 2010	Q 2012 Q 2011	Q 2013 Q 2012	Q 2014 Q 2013	Q 2015 Q 2014	Division
08	Komunikacije	102,3	103,8	100,7	106,3	101,5	98,6	100,6	101,5	101,3	Communications
08.1	Poštanske usluge	120,0	100,2	100,0	100,0	100,0	100,0	105,1	107,5	99,7	Postal services
08.2	Telefonska i telefaks oprema	88,1	91,5	92,2	95,0	97,4	96,0	97,3	96,9	98,9	Telephone and telefax equipment
08.3	Telefonske i telefaks usluge	102,6	104,4	101,0	106,8	101,6	98,7	100,6	101,4	101,4	Telephone and telefax services
09	Rekreacija i kultura	103,1	104,9	104,0	101,4	100,9	101,0	101,4	101,3	100,1	Recreation and culture
09.1	Audiovizuelna, foto i informatička oprema	95,8	102,7	104,3	99,9	98,9	98,7	100,3	96,5	97,1	Audio-visual, photographic and information processing equipment
09.2	Ostala trajna dobra za rekreaciju i kulturu	100,8	98,4	91,6	100,9	101,3	100,5	101,0	102,9	107,0	Other major durables for recreation and culture
09.3	Ostala dobra za rekreaciju, vrt i kućni ljubimci	101,1	101,9	100,4	100,5	100,4	100,5	100,2	100,9	99,4	Other recreational items and equipment, gardens and pets
09.4	Usluge rekreacije i kulture	101,7	105,5	103,5	102,4	100,8	102,7	102,1	101,8	100,4	Recreational and cultural services
09.5	Knjige, novine i pisaci pribor	108,0	106,7	105,5	101,8	101,5	100,9	99,7	99,0	99,6	Newspapers, books and stationery
09.6	Paket aranžmani	-	-	-	-	105,9	100,4	117,2	131,9	110,0	Package holidays
10	Obrazovanje	103,7	101,9	98,7	100,6	100,3	99,6	101,5	100,9	103,5	Education
10.1	Predškolsko i osnovno školsko obrazovanje	104,5	113,5	104,8	100,6	101,9	101,0	102,1	101,4	104,8	Pre-primary and primary education
10.2	Srednjoškolsko obrazovanje	102,2	101,2	101,5	100,9	100,0	100,7	102,2	100,8	103,1	Secondary education
10.4	Univerzitetsko obrazovanje	107,7	105,9	100,7	101,1	100,0	95,2	99,0	100,4	101,5	High school and university education
10.5	Obrazovanje nedefinisano po nivou	104,2	109,1	106,0	101,7	102,5	102,8	100,8	100,4	109,4	Education not definable by level
11	Restorani i hoteli	103,1	110,0	106,7	100,9	102,4	102,4	101,0	100,5	100,3	Restaurants and hotels
11.1	Usluge ishrane	106,5	107,3	104,5	103,4	103,0	104,8	99,8	100,0	100,4	Catering services
11.2	Usluge smještaja	100,4	103,0	101,6	100,7	100,3	101,4	100,4	100,3	99,6	Accommodation services
12	Ostala dobra i usluge	100,3	103,8	102,2	100,5	100,0	101,7	100,8	100,7	99,9	Miscellaneous goods and services
12.1	Lična njega	101,6	106,0	103,5	104,3	104,1	102,6	98,7	97,5	99,8	Personal care
12.3	Lični predmeti n.d.k.	100,4	100,3	100,0	100,0	100,0	100,0	100,0	100,0	96,9	Personal effects n.e.c.
12.5	Osiguranje	100,6	103,1	101,3	101,1	100,7	101,6	100,0	100,0	100,0	Insurance
12.6	Finansijske usluge n.d.k.	-	-	-	-	-	-	-	-	107,7	Financial services n.e.c.
12.7	Ostale usluge	-	-	-	-	-	-	-	-	99,9	Other services n.e.c.

CIJENE
PRICES

4.6 INDEKSI POTROŠAČKIH CIJENA PREMA KLASIFIKACIJI COICOP, april / travanj 2016. godine

THE CONSUMER PRICE INDICES BY COICOP CLASSIFICATION, April 2016

COICOP	Odjeljak	IV 2016 III 2016	IV 2016 IV 2015	IV 2016 XII 2015	I-IV 2016 I-IV 2015	V 2015-IV 2016 ¹⁾ V 2014-IV 2015	IV 2016 0 2015	I-IV 2016 0 2015	I-IV 2016 XII 2015	Division
00	Ukupan Indeks	100,4	98,4	100,1	98,6	98,9	99,3	99,1	100,0	Total Index
01	Hrana i bezalkoholna pića	100,3	97,9	101,8	98,1	98,4	100,0	99,6	101,4	Food and non-alcoholic beverages
01.1	Hrana	100,3	97,6	102,0	97,8	98,1	99,9	99,5	101,6	Food
01.2	Bezalkoholna pića	100,3	100,9	100,0	100,6	100,3	100,4	100,5	100,1	Non-alcoholic drinks
02	Alkoholna pića i duhan	100,1	109,1	106,7	110,0	108,6	107,9	107,8	106,7	Alcoholic beverages and tobacco
02.1	Alkoholna pića	100,5	98,9	100,7	99,0	99,6	99,2	99,1	100,6	Alcoholic drinks
02.2	Duhan	100,0	111,2	108,0	112,3	110,6	109,6	109,6	108,0	Tobacco
03	Odjeća i obuća	101,5	94,6	96,5	93,5	93,6	97,3	94,9	94,1	Clothing and footwear
03.1	Odjeća	101,2	92,2	97,2	90,5	90,5	94,8	92,7	94,9	Clothing
03.2	Obuća	102,0	99,1	95,3	99,0	99,5	101,9	99,0	92,6	Footwear
04	Stanovanje, voda, električna energija, plin i drugi energenti	100,0	99,1	98,5	99,5	100,8	99,1	99,8	99,2	Housing, water, electricity, gas and other fuels
04.1	Najamnina	100,0	102,6	102,6	102,0	100,7	102,6	102,0	102,0	Actual rentals for housing
04.3	Održavanje i popravka stana	100,0	100,4	100,5	100,4	100,5	100,4	100,4	100,5	Maintenance and repair of the dwelling
04.4	Vodosnabdijevanje i različite komunalne usluge	100,0	100,0	100,0	100,0	100,0	100,0	100,0	100,0	Water supply and miscellaneous services relating to the dwelling
04.5	Električna energija, plin i drugi energenti	100,0	98,5	97,7	99,2	101,0	98,5	99,5	98,6	Electricity, gas and other fuels
05	Namještaj, kućanski uređaji i redovno održavanje kuće	100,0	98,9	98,9	99,4	100,3	98,9	99,4	99,4	Furniture, household equipment and routine, maintenance of the house
05.1	Namještaj, pokućstvo, tepisi i ostale podne prostirke	99,9	100,0	100,4	99,6	99,6	99,9	100,0	100,5	Furniture and furnishings, carpets and other floor coverings
05.2	Tekstilni proizvodi za kuću	99,8	99,3	100,1	100,0	100,4	99,4	99,8	100,6	Household textiles
05.3	Kućanski aparati	100,4	99,2	100,1	98,7	99,0	99,6	99,5	99,9	Household appliances
05.4	Stakleno i stolno posuđe	100,4	99,6	99,4	99,0	98,7	99,3	99,0	99,1	Glassware, tableware and household utensils
05.5	Alati i oprema za kuću i vrt	99,2	101,7	99,1	102,0	101,2	100,6	101,2	99,7	Tools and equipment for house and garden
05.6	Dobra i usluge za redovno održavanje kuće	100,2	97,2	97,1	98,6	101,3	97,2	98,4	98,2	Goods and services for routine household maintenance
06	Zdravstvo	99,8	100,3	99,8	100,3	100,2	100,1	100,2	100,0	Health
06.1	Medicinski proizvodi, pomagala i oprema	99,6	100,2	99,5	100,3	100,3	99,9	100,2	99,8	Medical products, appliances and equipment
06.2	Zdravstvene usluge, osim bolničkih	100,2	100,7	100,7	100,5	99,9	100,7	100,5	100,5	Out-patient services
06.3	Bolničke usluge	100,0	100,0	100,0	100,0	100,0	100,0	100,0	100,0	Hospital services

CIJENE

PRICES

4.6 INDEKSI POTROŠAČKIH CIJENA PREMA KLASIFIKACIJI COICOP, april / travanj 2016. godine (nastavak)

THE CONSUMER PRICE INDICES BY COICOP CLASSIFICATION, April 2016 (continued)

COICOP	Odjeljak	IV 2016 III 2016	IV 2016 IV 2015	IV 2016 XII 2015	I-IV 2016 I-IV 2015	V 2015-IV 2016 ⁽¹⁾ V 2014-IV 2015	IV 2016 Ø 2015	I-IV 2016 Ø 2015	I-IV 2016 XII 2015	Division
07	Prijevoz	101,2	92,9	97,6	93,5	93,7	94,1	93,4	96,8	Transport
07.1	Prijevozna sredstva	100,0	98,9	100,1	99,5	101,6	98,8	99,1	100,4	Purchase of vehicles
07.2	Upotreba prijevoznih sredstava	101,3	90,0	96,3	90,9	90,9	91,8	90,9	95,4	Operation of personal transport equipment
07.3	Usluge prijevoza	101,5	101,4	101,2	100,4	100,3	100,8	99,9	100,2	Transport services
08	Komunikacije	100,0	97,3	97,4	98,6	100,2	97,4	98,7	98,7	Communications
08.1	Poštanske usluge	100,0	100,0	100,0	100,0	99,8	100,0	100,0	100,0	Postal services
08.2	Telefonska i telefaks oprema	99,0	104,0	102,8	104,8	101,6	104,1	104,4	103,0	Telephone and telefax equipment
08.3	Telefonske i telefaks usluge	100,0	97,1	97,2	98,4	100,2	97,2	98,5	98,6	Telephone and telefax services
09	Rekreacija i kultura	100,2	100,1	99,8	99,7	99,8	99,3	99,3	99,8	Recreation and culture
09.1	Audiovizuelna, foto i informatička oprema	101,3	96,3	99,5	94,2	96,1	96,1	95,7	99,1	Audio-visual, photographic and information processing equipment
09.2	Ostala trajna dobra za rekreaciju i kulturu	98,4	98,5	98,5	99,0	102,9	98,3	99,4	99,7	Other major durables for recreation and culture
09.3	Ostala dobra za rekreaciju, vrt i kućni ljubimci	100,3	99,5	99,5	99,0	99,4	99,3	99,5	99,7	Other recreational items and equipment, gardens and pets
09.4	Usluge rekreacije i kulture	100,0	100,0	99,9	100,1	100,2	100,1	100,1	99,9	Recreational and cultural services
09.5	Knjige, novine i pisaci pribor	100,0	99,6	100,1	99,5	99,4	99,9	99,7	99,9	Newspapers, books and stationery
09.6	Paket aranžmani	100,0	114,3	99,4	114,9	110,5	100,9	101,9	100,4	Package holidays
10	Obrazovanje	100,0	102,2	100,1	102,5	103,2	101,5	101,6	100,1	Education
10.1	Predškolsko i osnovno školsko obrazovanje	100,0	103,5	101,2	103,4	104,1	102,7	102,5	101,1	Pre-primary and primary education
10.2	Srednjoškolsko obrazovanje	100,0	101,3	100,0	101,3	102,2	100,7	100,7	100,0	Secondary education
10.4	Univerzitetsko obrazovanje	100,0	100,7	100,0	100,7	101,0	100,4	100,4	100,0	High school and university education
10.5	Obrazovanje nedefinisano po nivou	100,0	106,2	99,3	107,9	109,9	104,2	104,6	99,7	Education not definable by level
11	Restorani i hoteli	100,0	99,3	99,3	99,4	99,9	99,3	99,4	99,4	Restaurants and hotels
11.1	Usluge ishrane	100,0	99,9	100,0	99,8	100,1	99,9	99,8	99,9	Catering services
11.2	Usluge smještaja	100,0	97,0	96,7	97,9	99,2	96,8	97,6	97,4	Accommodation services
12	Ostala dobra i usluge	100,7	100,3	100,5	100,2	100,0	100,6	100,0	100,0	Miscellaneous goods and services
12.1	Lična njega	101,2	100,8	101,0	100,5	100,1	101,1	100,3	100,1	Personal care
12.3	Lični predmeti n.d.k.	99,7	98,4	98,8	98,3	97,5	98,7	98,3	98,4	Personal effects n.e.c.
12.5	Osiguranje	100,0	100,0	100,0	100,0	100,0	100,0	100,0	100,0	Insurance
12.6	Finansijske usluge n.d.k.	100,0	100,0	100,0	105,2	107,7	101,7	101,7	100,0	Financial services n.e.c.
12.7	Ostale usluge	100,0	99,3	100,0	99,3	99,7	99,4	99,4	100,0	Other services n.e.c.

(1) 12-mjesečni indeks koji pokazuje promjenu cijena posljednjih dvanaest mjeseci u odnosu na prethodnih dvanaest mjeseci.
12-monthly index, which shows the change in price past twelve months compared to the previous twelve months.

CIJENE
PRICES

4.7 MJESEČNI INDEKSI POTROŠAČKIH CIJENA PO COICOP KLASIFIKACIJI
MONTHLY CONSUMER PRICE INDICES BY COICOP CLASSIFICATION

(2010 = 100)

COICOP	ODJELJAK	2015										2016				Division
		IV	V	VI	VII	VIII	IX	X	XI	XII	I	II	III	IV		
00	Ukupan indeks	105,0	105,0	104,7	103,6	103,7	103,5	103,5	103,2	103,1	103,1	103,3	102,9	102,9	103,3	Total Index
01	Hrana i bezalkoholna pića	106,7	106,6	105,0	103,2	103,6	103,5	103,1	102,3	102,7	102,7	103,7	104,1	104,2	104,5	Food and non-alcoholic beverages
01.1	Hrana	107,1	106,8	105,1	103,2	103,5	103,3	102,8	102,0	102,4	102,4	103,5	104,0	104,2	104,5	Food
01.2	Bezalkoholna pića	103,9	104,6	104,2	103,3	104,2	104,7	105,1	105,1	104,9	104,9	105,4	105,3	104,5	104,9	Non-alcoholic drinks
02	Alkoholna pića i duhan	145,4	145,5	149,2	149,2	149,0	148,8	148,8	148,7	148,6	148,6	158,6	158,6	158,5	158,6	Alcoholic beverages and tobacco
02.1	Alkoholna pića	102,8	103,2	103,7	103,7	102,8	102,1	101,9	101,6	101,0	101,0	101,7	101,7	101,1	101,7	Alcoholic drinks
02.2	Duhan	159,6	159,6	164,4	164,4	164,4	164,4	164,4	164,4	164,4	164,4	177,5	177,5	177,5	177,5	Tobacco
03	Odjeća i obuća	70,7	70,5	70,1	64,7	65,1	67,1	69,5	69,3	69,3	69,3	64,8	63,2	65,9	66,9	Clothing and footwear
03.1	Odjeća	69,1	68,5	68,2	64,0	64,4	65,5	67,4	67,1	65,5	65,5	62,0	60,2	62,9	63,7	Clothing
03.2	Obuća	73,0	73,6	73,0	65,3	65,7	69,5	72,7	72,9	75,9	75,9	69,5	68,3	71,0	72,4	Footwear
04	Stanovanje, voda, električna energija, plin i drugi energenti	111,1	110,4	110,4	110,6	110,6	111,1	110,8	111,8	111,8	111,8	111,8	111,4	110,1	110,1	Housing, water, electricity, gas and other fuels
04.1	Najamnina	108,2	108,2	108,2	108,2	108,2	108,2	108,2	108,2	108,2	108,2	108,2	111,1	111,1	111,1	Actual rentals for housing
04.3	Održavanje i popravka stana	101,8	102,0	102,0	101,8	101,8	101,7	101,7	101,7	101,7	101,7	102,1	102,1	102,1	102,2	Maintenance and repair of the dwelling
04.4	Vodosnabdjevanje i različite komunalne usluge	112,1	112,1	112,1	112,1	112,1	112,1	112,1	112,1	112,1	112,1	112,1	112,1	112,1	112,1	Water supply and miscellaneous services relating to the dwelling
04.5	Električna energija, plin i drugi energenti	112,7	111,7	111,7	112,0	112,0	112,6	112,2	113,7	113,6	113,6	113,6	112,8	111,0	110,9	Electricity, gas and other fuels
05	Namještaj, kućanski uređaji i redovno održavanje kuće	104,0	104,0	104,1	103,8	103,8	104,1	104,3	104,1	104,0	104,0	104,5	103,4	102,8	102,9	Furniture, household equipment and routine maintenance of the house
05.1	Namještaj, pokućstvo, tepisi i ostale podne prostirke	100,3	100,5	100,4	100,3	99,6	100,1	100,5	100,6	100,0	100,0	100,6	100,3	100,4	100,3	Furniture and furnishings, carpets and other floor coverings
05.2	Tekstilni proizvodi za kuću	102,3	102,5	102,8	102,6	102,3	103,1	102,3	101,8	101,5	101,5	102,4	102,4	101,8	101,6	Household textiles
05.3	Kućanski aparati	103,6	102,9	103,1	102,6	102,7	102,8	102,5	102,8	102,7	102,7	102,8	102,7	102,4	102,8	Household appliances
05.4	Stakleno i stolno posuđe	102,4	102,7	102,6	102,5	102,8	102,9	103,3	102,6	102,7	102,7	101,8	101,6	101,7	102,1	Glassware, tableware and household utensils
05.5	Alati i oprema za kuću i vrt	106,7	107,0	106,8	106,8	108,1	109,0	109,7	109,6	109,6	109,6	109,3	109,6	109,4	108,5	Tools and equipment for house and garden
05.6	Dobra i usluge za redovno održavanje kuće	106,5	106,6	106,9	106,4	106,5	106,5	106,7	106,3	106,6	106,6	107,2	104,7	103,2	103,5	Goods and services for routine household maintenance
06	Zdravstvo	92,0	92,0	92,2	92,2	92,2	92,2	92,1	92,4	92,4	92,4	92,4	92,4	92,4	92,2	Health
06.1	Medicinski proizvodi, pomagala i oprema	87,9	88,0	88,2	88,2	88,2	88,1	88,1	88,5	88,5	88,5	88,5	88,4	88,4	88,1	Medical products, appliances and equipment
06.2	Zdravstvene usluge, osim bolničkih	105,3	105,3	105,3	105,3	105,3	105,3	105,3	105,3	105,3	105,3	105,3	105,9	105,9	106,1	Out-patient services
06.3	Bolničke usluge	100,0	100,0	100,0	100,0	100,0	100,0	100,0	100,0	100,0	100,0	100,0	100,0	100,0	100,0	Hospital services

CIJENE
PRICES

4.7 MJESEČNI INDEKSI POTROŠAČKIH CIJENA PO COICOP KLASIFIKACIJI (nastavak)
MONTHLY CONSUMER PRICE INDICES BY COICOP CLASSIFICATION (continued)

(2010 = 100)

COICOP	ODJELJAK	2015										2016				Division
		IV	V	VI	VII	VIII	IX	X	XI	XII	I	II	III	IV		
07	Prijevoz	103,6	105,0	105,3	104,5	103,5	101,2	100,8	99,9	98,7	96,1	94,6	95,2	96,3	Transport	
07.1	Prijevozna sredstva	104,5	104,9	104,9	105,2	105,2	105,7	105,7	103,2	103,2	103,9	103,9	103,3	103,3	Purchase of vehicles	
07.2	Upotreba prijevoznih sredstava	103,5	105,1	105,6	104,5	102,8	99,6	99,1	98,4	96,7	93,1	90,8	91,9	93,1	Operation of personal transport equipment	
07.3	Usluge prijevoza	105,7	106,7	106,5	106,2	107,9	106,9	106,3	106,4	106,0	105,5	106,5	105,6	107,2	Transport services	
08	Komunikacije	103,6	103,4	103,4	103,4	103,4	103,4	103,4	103,4	103,4	103,4	103,4	100,8	100,8	Communications	
08.1	Poštanske usluge	112,5	112,5	112,5	112,5	112,5	112,5	112,5	112,5	112,5	112,5	112,5	112,5	112,5	Postal services	
08.2	Telefonska i telefaks oprema	87,3	87,3	87,5	87,5	86,2	86,1	88,0	88,0	88,3	89,8	91,8	91,7	90,8	Telephone and telefax equipment	
08.3	Telefonske i telefaks usluge	103,8	103,7	103,7	103,7	103,7	103,7	103,7	103,7	103,7	103,6	103,5	100,8	100,8	Telephone and telefax services	
09	Rekreacija i kultura	103,9	104,2	105,1	106,0	106,1	104,4	104,4	104,4	104,2	104,1	104,1	103,7	104,0	Recreation and culture	
09.1	Audiovizuelna, foto i informatička oprema	91,5	91,8	92,1	92,6	92,3	90,5	89,6	90,2	88,5	88,4	87,3	87,0	88,1	Audio-visual, photographic and information processing equipment	
09.2	Ostala trajna dobra za rekreaciju i kulturu	112,9	112,9	112,9	112,9	112,9	112,9	112,9	112,9	112,9	112,9	112,9	112,9	111,2	Other major durables for recreation and culture	
09.3	Ostala dobra za rekreaciju, vrt i kućni ljubimci	101,1	101,3	100,7	101,2	100,9	101,2	101,4	101,1	101,1	101,2	101,0	100,3	100,6	Other recreational items and equipment, gardens and pets	
09.4	Usluge rekreacije i kulture	108,0	108,0	108,0	107,9	107,9	107,9	107,9	107,9	108,1	108,1	108,1	108,0	108,0	Recreational and cultural services	
09.5	Knjige, novine i pisaci pribor	100,9	100,9	101,0	100,2	100,5	100,5	100,4	100,6	100,4	99,9	100,5	100,5	100,5	Newspapers, books and stationery	
09.6	Paket aranžmani	159,5	166,3	190,9	215,7	220,4	181,8	185,3	183,7	183,6	184,6	187,5	182,4	182,4	Package holidays	
10	Obrazovanje	105,2	105,2	105,2	105,2	105,9	107,4	107,4	107,4	107,4	107,6	107,6	107,5	107,5	Education	
10.1	Predškolsko i osnovno školsko obrazovanje	110,8	110,8	110,8	110,8	111,9	113,0	113,3	113,3	113,3	114,4	114,4	114,6	114,6	Pre-primary and primary education	
10.2	Srednjoškolsko obrazovanje	-	-	-	-	-	-	-	-	-	-	-	-	-	Secondary education	
10.4	Univerzitetsko obrazovanje	105,0	105,0	105,0	105,0	105,7	105,7	105,7	105,7	105,7	105,7	105,7	105,7	105,7	High school and university education	
10.5	Obrazovanje nedefinisano po nivou	101,6	101,6	101,6	101,6	101,6	108,7	108,7	108,7	108,7	108,7	108,7	107,9	107,9	Education not definable by level	
11	Restorani i hoteli	107,0	107,0	107,1	107,1	107,1	107,0	107,0	107,0	107,0	106,4	106,5	106,2	106,2	Restaurants and hotels	
11.1	Usluge ishrane	107,1	107,1	107,1	107,1	107,1	106,9	106,9	106,9	106,9	106,8	106,8	106,9	106,9	Catering services	
11.2	Usluge smještaja	107,0	107,0	107,3	107,3	107,3	107,3	107,3	107,3	107,3	105,3	105,3	103,7	103,7	Accommodation services	
12	Ostala dobra i usluge	102,5	102,4	102,3	102,1	102,4	102,3	102,7	102,5	102,3	102,7	101,6	102,1	102,8	Miscellaneous goods and services	
12.1	Lična njega	103,4	103,1	103,0	102,7	103,2	103,1	103,7	103,4	103,1	104,0	102,1	102,9	104,2	Personal care	
12.3	Lični predmeti n.d.k.	99,8	100,4	100,4	98,2	98,7	99,6	99,9	99,9	99,4	97,3	97,2	98,5	98,2	Personal effects n.e.c.	
12.5	Osiguranje	100,0	100,0	100,0	100,0	100,0	100,0	100,0	100,0	100,0	100,0	100,0	100,0	100,0	Insurance	
12.6	Finansijske usluge n.d.k.	-	-	-	-	-	-	-	-	-	-	-	-	-	Financial services n.e.c.	
12.7	Ostale usluge	102,3	102,3	102,3	102,3	102,3	102,3	102,3	102,3	101,6	101,6	101,6	101,6	101,6	Other services n.e.c.	

CIJENE
PRICES

4.8 PREHRAMBENI PROIZVODI - STOPE PROMJENA CIJENA
FOOD PRODUCTS - RATES OF CHANGE

(%)

COICOP	Opis grupe proizvoda	IV 2016 XII 2015	IV 2016 IV 2015	The group product description
00	Ukupan indeks	0,1	-1,6	General index
01	Hrana i bezalkoholna pića	1,8	-2,1	Food and non-alcoholic beverages
01.1	Hrana	2,0	-2,4	Food
01.1.1	Hljeb i žitarice	0,0	-5,4	Bread and cereals
01.1.1.1	Riža	-1,7	3,2	Rice
01.1.1.2	Hljeb, peciva i biskviti	0,2	-0,9	Bread, bakery products and biscuits
01.1.1.3	Tjestenine	-2,6	-0,6	Pasta products
01.1.1.4	Ostali pekarski proizvodi	0,6	-0,7	Other bakery products
01.1.1.5	Brašno i ostali proizvodi od žitarica	0,6	-13,9	Flour and other cereals products
01.1.2	Meso	-0,1	-2,3	Meat
01.1.2.1	Juneče i teleće meso	0,0	-2,3	Beef and veal
01.1.2.2	Svinjsko meso	-0,9	1,9	Pork
01.1.2.3	Janjeće meso	1,6	0,5	Lamb
01.1.2.4	Pileće meso	1,3	-3,7	Chicken
01.1.2.5	Sušeno i dimljeno meso i jestive iznutrice	-1,7	-2,6	Dried and smoked meat, edible offals
01.1.2.6	Ostalo konzervirano meso i mesne preradevine	0,9	-1,2	Delicatessen and other meat preparations
01.1.3	Riba	0,1	1,2	Fish
01.1.3.1	Svježa ili zamrznuta riba i plodovi mora	0,6	2,3	Fresh chilled or frozen fish and sea food
01.1.3.4	Konzervirana i preradena riba i plodovi mora	-1,2	-1,5	Preserved or processed fish and sea food
01.1.4	Mlijeko, sir i jaja	-0,5	-4,0	Milk, cheese and eggs
01.1.4.1	Svježe mlijeko	-0,5	-4,9	Fresh milk
01.1.4.4	Jogurt, kiselo mlijeko i drugi slični proizvodi	-0,5	-0,5	Yogurt
01.1.4.5	Sirevi	0,2	-3,7	Cheese
01.1.4.6	Ostali mliječni proizvodi, pavlake i mliječni namazi	-0,1	-0,4	Other milk products, sour cream and milk spreads
01.1.4.7	Jaja i proizvodi bazirani na jajima	-1,6	-7,4	Eggs and egg-based products
01.1.5	Ulja i masnoće	0,6	5,8	Oils and fats
01.1.5.1	Maslac (puter)	0,8	-0,3	Butter
01.1.5.2	Margarin i druge biljne masnoće	1,3	-0,8	Margarine
01.1.5.3	Maslinovo ulje	-1,6	7,2	Olive oil
01.1.5.4	Jestiva ulja	1,0	10,3	Edible oils(sunflower, corn, soy, etc.)
01.1.5.5	Ostale masti životinjskog porijekla	-3,7	-10,9	Other edible animal fat
01.1.6	Voće	14,7	-2,6	Fruit
01.1.7	Povrće	6,7	-7,4	Vegetables
01.1.8	Šećer, džem, med, čokolada i slatkiši	1,0	3,3	Sugar, jam, honey, chocolate and confectionery
01.1.8.1	Šećer	4,7	13,0	Sugar
01.1.8.2	Džem, marmelada i med	-1,3	-1,2	Jam, marmalades and honey
01.1.8.3	Čokolada	0,3	0,6	Chocolate
01.1.8.4	Slatkiši	0,8	0,9	Confectionery
01.1.8.5	Sladoled i ostali slični zaleđeni proizvodi	0,1	1,3	Edible ice, ice cream and sorbet
01.1.8.6	Ostali proizvodi na bazi kakaa	0,9	3,3	Other cocoa based products
01.1.9	Ostali prehrambeni proizvodi	0,4	0,1	Food products n.e.c.
01.1.9.1	Ostali prehrambeni proizvodi	0,2	0,1	Food products n.e.c.
01.1.9.2	Začini, prehrambeni dodaci i sol	0,4	0,5	Spices, food additives and salt
01.1.9.3	Pripremljeni prašci za pecivo, kvasac, instant supa i supa od koncentrata, prašak za šlag, vanilin šećer, puding i sl.	0,4	-0,9	Soup and soup concentrates, powdered cream
01.1.9.4	Homogenizirana dječija hrana i dijetetski proizvodi	0,7	2,4	Homogenised baby food and dietary products
01.2	Bezalkoholna pića	0,0	0,9	Non-alcoholic beverages
01.2.1	Kafa, čaj i kakao	-0,3	0,8	Coffee, tea and cocoa
01.2.1.1	Kafa	-0,7	0,3	Coffee all kinds
01.2.1.2	Čaj	1,5	4,5	Tea and other plant products for infusions
01.2.1.3	Kakao i čokolada u prahu	0,1	-0,5	Cocoa and powdered chocolate
01.2.2	Mineralna voda, bezalkoholna pića i sokovi od voća i povrća	0,3	1,1	Mineral waters, soft drinks, fruit and vegetable juices
01.2.2.1	Mineralna voda	0,4	-0,4	Mineral water
01.2.2.2	Gazirana pića	-0,4	2,5	Soft drinks and concentrates
01.2.2.3	Voćni sokovi i sokovi od povrća	0,6	1,2	Fruit and vegetable juice

CIJENE
PRICES

4.9 UKUPAN INDEKS CIJENA PROIZVOĐAČA INDUSTRIJSKIH PROIZVODA
PRODUCER PRICE INDEX - TOTAL

(2011 = 100)

Godina	I	II	III	IV	V	VI	VII	VIII	IX	X	XI	XII
2011	99,3	100,1	100,6	97,8	97,8	98,2	101,2	100,6	101,4	101,4	101,0	100,6
2012	100,5	100,5	101,0	101,0	101,3	101,1	101,1	100,9	99,9	100,9	101,1	100,5
2013	100,5	101,3	99,1	99,0	98,7	98,2	98,2	98,2	97,7	97,7	98,7	98,4
2014	98,8	98,0	96,6	96,6	96,2	96,7	96,5	96,7	97,1	97,7	99,9	100,0
2015	99,7	100,3	99,5	99,1	99,1	98,8	98,9	98,4	97,5	96,8	97,8	96,8
2016	96,5	95,5	93,5	93,2								

4.10 INDEKS CIJENA PROIZVOĐAČA INDUSTRIJSKIH PROIZVODA NA DOMAĆEM TRŽIŠTU
PRODUCER PRICE INDEX ON DOMESTIC MARKET

(2011 = 100)

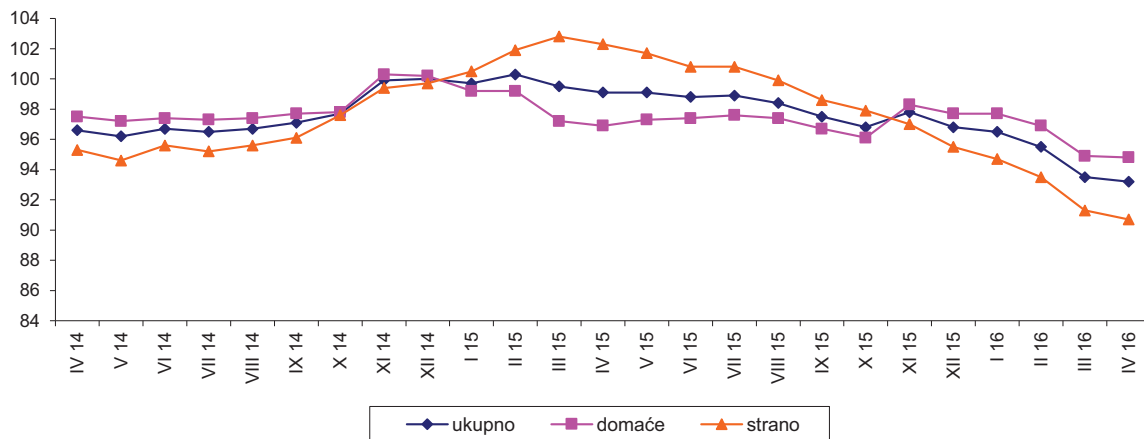
Godina	I	II	III	IV	V	VI	VII	VIII	IX	X	XI	XII
2011	100,6	100,9	101,6	96,7	96,6	96,9	101,3	100,6	101,4	101,2	101,3	101,0
2012	101,2	101,6	101,7	101,8	102,1	101,8	101,7	101,7	101,5	101,8	101,9	101,8
2013	101,7	102,0	99,4	99,6	99,1	98,7	98,6	98,4	98,1	97,9	100,1	100,1
2014	100,3	100,1	97,7	97,5	97,2	97,4	97,3	97,4	97,7	97,8	100,3	100,2
2015	99,2	99,2	97,2	96,9	97,3	97,4	97,6	97,4	96,7	96,1	98,3	97,7
2016	97,7	96,9	94,9	94,8								

4.11 INDEKS CIJENA PROIZVOĐAČA INDUSTRIJSKIH PROIZVODA NA INOSTRANOM TRŽIŠTU
PRODUCER PRICE INDEX ON NON-DOMESTIC MARKET

(2011 = 100)

Godina	I	II	III	IV	V	VI	VII	VIII	IX	X	XI	XII
2011	97,5	99,0	99,2	99,4	99,5	100,2	101,0	100,7	101,3	101,6	100,6	99,9
2012	99,5	99,0	99,9	99,7	100,1	100,1	100,3	99,8	97,6	99,6	100,0	98,5
2013	98,7	100,2	98,6	98,0	98,0	97,5	97,5	98,0	97,2	97,3	96,5	95,8
2014	96,4	94,8	95,0	95,3	94,6	95,6	95,2	95,6	96,1	97,6	99,4	99,7
2015	100,5	101,9	102,8	102,3	101,7	100,8	100,8	99,9	98,6	97,9	97,0	95,5
2016	94,7	93,5	91,3	90,7								

4.9.1 Indeksi cijena proizvođača industrijskih proizvoda u F BiH po vrsti tržišta, april/travanj 2014 - april/travanj 2016 (2011=100)
Producer price indices of industrial products in the Federation B&H by the type of market, April 2014 - April 2016 (2011=100)



CIJENE
PRICES

4.12 INDEKSI CIJENA PROIZVOĐAČA INDUSTRIJSKIH PROIZVODA, april/travanj 2016. godine
PRODUCER PRICE INDICES, April 2016

NACE - PRODCOM	Ukupno			Domaće tržište			Inostrano tržište			NACE-PRODCOM
	Total			Domestic market			Non-domestic market			
	IV 2016 III 2016	IV2016 IV2015	IV 2016 XII 2015	IV 2016 III 2016	IV2016 IV2015	IV 2016 XII 2015	IV 2016 III 2016	IV2016 IV2015	IV 2016 XII 2015	
UKUPAN INDEKS	99,7	94,0	96,3	99,9	97,8	97,0	99,3	88,7	95,0	TOTAL INDEX
PREMA GLAVNIM INDUSTRIJSKIM GRUPACIJAMA										BY MAIN INDUSTRIAL GROUPINGS
Energija	98,8	89,8	89,3	100,0	97,1	91,7	94,7	70,6	81,2	Energy
Intermedijarni proizvodi osim energije	100,1	91,4	98,0	99,9	94,5	99,7	100,2	88,5	96,5	Intermediate goods except energy
Kapitalni proizvodi	100,1	99,9	99,2	100,0	99,3	99,3	100,1	100,1	99,1	Capital goods
Trajni proizvodi za široku potrošnju	99,9	99,7	100,0	100,0	99,9	99,9	99,8	99,5	100,1	Durable consumer goods
Netrajni proizvodi za široku potrošnju	99,7	101,3	99,7	99,7	102,5	99,9	99,9	98,1	99,2	Non - durable consumer goods
PREMA PODRUČJIMA I OBLASTIMA KD-a										BY SECTIONS AND DIVISIONS OF CEA
B Vadenje ruda i kamena	100,1	99,5	99,9	100,2	99,5	99,9	100,0	100,1	100,0	Mining and quarrying
05 Vadenje uglja/ugljena i lignita	100,3	99,9	100,0	100,3	99,9	100,0	100,0	100,0	100,0	Mining of coal and lignite
07 Vadenje metalnih ruda	100,0	100,0	100,0	100,0	100,0	100,0	100,0	100,0	100,0	Mining of metal ores
08 Vadenje ostalih ruda i kamena	100,0	97,8	99,7	100,0	97,3	99,6	100,0	102,1	100,1	Other mining and quarrying
C Prerađivačka industrija	99,5	93,3	97,3	99,8	98,2	99,7	99,2	88,5	94,8	Manufacturing
10 Proizvodnja prehrambenih proizvoda	99,6	99,0	98,7	99,6	99,6	98,8	99,9	96,5	98,4	Manufacture of food products
11 Proizvodnja pića	100,3	104,3	102,4	100,3	104,6	102,6	100,0	100,0	100,0	Manufacture of beverages
12 Proizvodnja duhanskih proizvoda	100,0	111,7	98,0	100,0	113,8	97,6	100,0	100,0	100,0	Manufacture of tobacco products
13 Proizvodnja tekstila	100,0	100,4	100,4	100,0	93,9	93,9	100,0	100,6	100,6	Manufacture of textiles
14 Proizvodnja odjeće	99,9	98,8	98,8	99,5	100,2	100,2	100,0	98,0	98,0	Manufacture of wearing apparel
15 Proizvodnja kože i srodnih proizvoda	100,0	97,8	100,0	100,0	100,8	100,6	100,0	97,7	100,0	Manufacture of leather and related products
16 Prerada drveta/drva i proizvoda od drveta/drva i plute, osim namještaja; proizvodnja predmeta od slame i pletarskih materijala	100,2	100,3	100,9	100,3	100,4	100,7	100,2	100,5	101,4	Manufacture of wood and products of wood and cork except furniture; mfr. of articles of straw and plaiting materials
17 Proizvodnja papira i proizvoda od papira	98,9	101,7	99,2	98,7	101,8	98,9	99,7	101,0	100,0	Manufacture of paper and paper products
18 Štampanje/ Tiskanje i umnožavanje snimljenih zapisa	101,8	100,2	98,1	101,8	100,2	98,1	-	-	-	Printing and reproduction of recorded media
19 Proizvodnja koksa i rafiniranih naftnih proizvoda	92,5	64,0	75,4	97,7	84,4	90,6	92,3	63,5	75,0	Manufacture of coke, refined petroleum products
20 Proizvodnja hemikalija/ kemikalija i hemijskih/ kemijskih proizvoda	95,4	97,6	97,8	100,0	98,6	101,6	91,9	96,9	94,8	Manufacture of chemicals and chemical products
21 Proizvodnja osnovnih farmaceutskih proizvoda i farmaceutskih preparata	100,0	100,7	100,2	100,0	101,3	100,0	100,0	99,7	100,0	Manufacture of basic pharmaceutical products and pharmaceutical preparations
22 Proizvodnja proizvoda od gume i plastičnih masa	100,0	100,6	100,5	100,0	100,7	100,6	100,0	100,3	100,3	Manufacture of rubber and plastic products
23 Proizvodnja ostalih nemetalnih mineralnih proizvoda	100,1	98,3	100,1	100,1	98,5	100,3	100,0	96,4	98,0	Manufacture of other non-metallic mineral products
24 Proizvodnja baznih metala	100,8	84,6	96,7	99,5	83,3	100,0	101,3	84,8	95,6	Manufacture of basic metals

CIJENE
PRICES

4.12 INDEKSI CIJENA PROIZVOĐAČA INDUSTRIJSKIH PROIZVODA, april/travanj 2016. godine (nastavak)
PRODUCER PRICE INDICES, April 2016 (continued)

NACE - PRODCOM	Ukupno <i>Total</i>			Domaće tržište <i>Domestic market</i>			Inostrano tržište <i>Non-domestic market</i>			NACE-PRODCOM
	IV 2016	IV2016	IV 2016	IV 2016	IV2016	IV 2016	IV 2016	IV2016	IV 2016	
	III 2016	IV2015	XII 2015	III 2016	IV2015	XII 2015	III 2016	IV2015	XII 2015	
25 Proizvodnja gotovih metalnih proizvoda, osim mašina/strojeva i opreme	100,6	99,5	99,9	99,9	97,6	99,0	101,4	101,7	100,9	<i>Manufacture of fabricated metal products, except machinery and equipment</i>
26 Proizvodnja računara te elektroničkih i optičkih proizvoda	99,7	98,4	98,6	99,7	98,4	98,6	-	-	-	<i>Manufacture of computers, electronic and optical products</i>
27 Proizvodnja električne opreme	99,4	88,5	96,0	99,2	87,0	95,3	100,0	100,0	100,0	<i>Manufacture of electrical equipment</i>
28 Proizvodnja mašina/ strojeva i uređaja, d.n.	100,0	99,2	99,2	100,0	100,0	100,0	100,0	98,8	98,8	<i>Manufacture of machinery and equipment n.e.c.</i>
29 Proizvodnja motornih vozila, prikolica i poluprikolica	100,0	99,2	99,2	100,0	100,0	100,0	100,0	99,2	99,2	<i>Manufacture of motor vehicles, trailers, semi-trailers</i>
30 Proizvodnja ostalih prijevoznih sredstava	100,0	100,0	100,0	100,0	100,0	100,0	100,0	100,0	100,0	<i>Manufacture of other transport equipment</i>
31 Proizvodnja namještaja	99,9	99,6	100,0	100,0	99,9	99,9	99,8	99,4	100,1	<i>Manufacture of furniture</i>
32 Ostala prerađivačka industrija	100,0	103,0	101,1	100,0	100,0	100,0	100,0	104,1	101,5	<i>Other manufacturing</i>
D Proizvodnja i snabdijevanje/ opskrba el. energijom, gasom/ plinom, parom i klimatizacija	100,0	95,2	88,5	100,0	96,0	88,0	100,0	81,6	94,3	<i>Electricity, gas, steam and air conditioning supply</i>
35 Proizvodnja i snabdijevanje/ opskrba el. energijom, gasom/ plinom, parom i klimatizacija	100,0	95,2	88,5	100,0	96,0	88,0	100,0	81,6	94,3	<i>Electricity, gas, steam and air conditioning supply</i>
E Snabdijevanje vodom; uklanjanje otpadnih voda, upravljanje otpadom te djelatnost sanacije okoliša	108,9	91,2	109,9	108,8	94,0	114,9	109,0	85,2	100,3	<i>Water supply sewerage, waste management and remediation activities</i>
38 Sakupljanje otpada, djelatnost obrade i zbrinjavanja otpada; reciklaža materijala	108,9	91,2	109,9	108,8	94,0	114,9	109,0	85,2	100,3	<i>Waste collection, treatment and disposal activities; materials recovery</i>

CIJENE
PRICES

4.13 INDEKSI CIJENA PROIZVOĐAČA INDUSTRIJSKIH PROIZVODA

PRODUCER PRICE INDICES

NACE - PRODCOM	Ukupno			Domaće tržište			Inostrano tržište			NACE-PRODCOM
	Total			Domestic market			Non-domestic market			
	θ 2014 θ 2013	θ 2015 θ 2014	IV2016 θ 2011	θ 2014 θ 2013	θ 2015 θ 2014	IV2016 θ 2011	θ 2014 θ 2013	θ 2015 θ 2014	IV2016 θ 2011	
UKUPAN INDEKS	98,7	101,0	93,2	98,9	99,2	94,8	98,5	103,8	90,7	TOTAL INDEX
PREMA GLAVNIM INDUSTRIJSKIM GRUPACIJAMA										BY MAIN INDUSTRIAL GROUPINGS
Energija	98,4	100,2	90,5	99,2	99,0	94,1	96,2	103,7	79,3	Energy
Intermedijarni proizvodi osim energije	97,8	102,6	89,4	97,1	98,9	89,8	98,4	106,4	89,0	Intermediate goods except energy
Kapitalni proizvodi	98,3	99,8	95,3	99,5	98,7	95,7	97,8	100,2	95,1	Capital goods
Trajni proizvodi za široku potrošnju	100,4	100,2	101,0	100,5	100,2	102,1	100,4	100,1	100,1	Durable consumer goods
Netrajni proizvodi za široku potrošnju	100,8	99,9	101,5	100,5	99,7	100,9	101,4	100,6	103,3	Non - durable consumer goods
PREMA PODRUČJIMA I OBLASTIMA KD-a										BY SECTIONS AND DIVISIONS OF CEA
B Vadenje ruda i kamena	99,4	99,7	102,6	99,3	99,6	102,4	99,6	100,1	104,2	Mining and quarrying
05 Vadenje uglja/ugljena i lignita	99,3	99,8	103,3	99,2	99,7	103,1	99,8	100,0	104,4	Mining of coal and lignite
07 Vadenje metalnih ruda	99,3	99,6	96,0	103,8	100,0	101,2	98,0	99,5	-	Mining of metal ores
08 Vadenje ostalih ruda i kamena	100,0	99,6	98,3	100,0	99,2	97,2	99,2	103,0	109,1	Other mining and quarrying
C Prerađivačka industrija	98,8	101,8	93,1	98,7	99,3	95,1	98,8	104,4	91,1	Manufacturing
10 Proizvodnja prehrambenih proizvoda	99,4	100,2	99,8	98,6	99,9	98,5	102,5	101,3	106,2	Manufacture of food products
11 Proizvodnja pića	101,5	100,5	110,6	101,4	100,7	111,1	100,6	101,8	102,0	Manufacture of beverages
12 Proizvodnja duhanskih proizvoda	96,7	95,6	86,6	96,6	95,6	85,9	96,6	96,1	91,1	Manufacture of tobacco products
13 Proizvodnja tekstila	84,3	93,8	78,3	103,6	100,3	101,8	83,7	93,4	77,5	Manufacture of textiles
14 Proizvodnja odjeće	107,2	101,5	108,9	101,2	100,0	100,7	110,3	102,5	113,4	Manufacture of wearing apparel
15 Proizvodnja kože i srodnih proizvoda	109,9	101,9	120,6	100,3	100,4	102,4	110,6	101,9	122,1	Manufacture of leather and related products
16 Prerada drveta/drva i proizvoda od drveta/drva i plute, osim namještaja; proizvodnja predmeta od slame i pletarskih materijala	98,0	99,6	97,7	101,2	99,4	101,3	94,8	99,9	94,5	Manufacture of wood and products of wood and cork except furniture; mfr. of articles of straw and plaiting materials
17 Proizvodnja papira i proizvoda od papira	98,8	98,4	97,0	99,0	99,0	98,7	98,1	95,6	90,2	Manufacture of paper and paper products
18 Štampanje/ Tiskanje i umnožavanje snimljenih zapisa	97,0	92,3	88,3	97,0	92,3	88,3	-	-	-	Printing and reproduction of recorded media
19 Proizvodnja koks i rafiniranih naftnih proizvoda	97,4	106,9	76,6	91,1	96,6	71,7	97,6	107,0	76,7	Manufacture of coke, refined petroleum products
20 Proizvodnja hemikalija/ kemikalija i hemijskih/ kemijskih proizvoda	98,3	100,4	102,0	99,1	98,9	102,9	97,8	101,6	101,3	Manufacture of chemicals and chemical products
21 Proizvodnja osnovnih farmaceutskih proizvoda i farmaceutskih preparata	101,9	99,1	87,9	104,8	96,5	78,5	99,2	101,9	96,8	Manufacture of basic pharmaceutical products and pharmaceutical preparations
22 Proizvodnja proizvoda od gume i plastičnih masa	101,3	100,4	101,9	101,4	99,9	102,2	101,1	101,2	101,4	Manufacture of rubber and plastic products
23 Proizvodnja ostalih nemetalnih mineralnih proizvoda	95,8	98,1	93,9	95,5	99,0	94,1	97,8	90,7	92,1	Manufacture of other non-metallic mineral products
24 Proizvodnja baznih metala	98,7	107,2	84,6	97,6	99,8	77,9	99,1	109,6	86,5	Manufacture of basic metals

CIJENE
PRICES

4.13 INDEKSI CIJENA PROIZVOĐAČA INDUSTRIJSKIH PROIZVODA (nastavak)
PRODUCER PRICE INDICES (continued)

NACE - PRODCOM	Ukupno <i>Total</i>			Domaće tržište <i>Domestic market</i>			Inostrano tržište <i>Non-domestic market</i>			NACE-PRODCOM
	$\frac{\text{Q 2014}}{\text{Q 2013}}$	$\frac{\text{Q 2015}}{\text{Q 2014}}$	$\frac{\text{IV2016}}{\text{Q 2011}}$	$\frac{\text{Q 2014}}{\text{Q 2013}}$	$\frac{\text{Q 2015}}{\text{Q 2014}}$	$\frac{\text{IV2016}}{\text{Q 2011}}$	$\frac{\text{Q 2014}}{\text{Q 2013}}$	$\frac{\text{Q 2015}}{\text{Q 2014}}$	$\frac{\text{IV2016}}{\text{Q 2011}}$	
	25	99,1	99,9	98,0	99,1	98,6	94,7	99,2	101,4	
26	95,2	100,2	90,9	95,2	100,2	90,9	-	-	-	<i>Manufacture of computers, electronic and optical products</i>
27	96,8	96,8	80,7	96,1	98,5	78,9	98,1	99,0	96,3	<i>Manufacture of electrical equipment</i>
28	98,7	99,0	94,6	98,5	97,3	89,9	98,8	99,7	96,7	<i>Manufacture of machinery and equipment n.e.c.</i>
29	96,4	99,0	90,1	100,0	100,0	100,0	96,4	99,0	90,1	<i>Manufacture of motor vehicles, trailers, semi-trailers</i>
30	100,2	100,0	104,5	100,0	100,0	103,9	104,2	100,0	118,7	<i>Manufacture of other transport equipment</i>
31	100,8	100,5	101,9	100,4	100,2	102,1	101,2	100,8	101,7	<i>Manufacture of furniture</i>
32	103,2	102,8	110,3	100,0	101,5	101,5	104,1	103,4	114,0	<i>Other manufacturing</i>
D	98,2	98,4	89,0	99,2	98,7	90,2	88,0	91,9	70,6	<i>Electricity, gas, steam and air conditioning supply</i>
35	98,2	98,4	89,0	99,2	98,7	90,2	88,0	91,9	70,6	<i>Electricity, gas, steam and air conditioning supply</i>
E	96,4	88,8	71,1	96,4	87,7	73,1	96,4	90,6	66,9	<i>Water supply sewerage, waste management and remediation activities</i>
38	96,4	88,8	71,1	96,4	87,7	73,1	96,4	90,6	66,9	<i>Waste collection, treatment and disposal activities; materials recovery</i>

CIJENE
PRICES

4.14 INDEKSI CIJENA PROIZVOĐAČA INDUSTRIJSKIH PROIZVODA
PRODUCER PRICE INDICES

NACE - PRODCOM	Ukupno			Domaće tržište			Inostrano tržište			NACE-PRODCOM
	Total			Domestic market			Non-domestic market			
	I-IV 2016 I-IV 2015	I-IV 2016 Ø 2015	I-IV 2016 XII 2015	I-IV 2016 I-IV 2015	I-IV 2016 Ø 2015	I-IV 2016 XII 2015	I-IV 2016 I-IV 2015	I-IV 2016 Ø 2015	I-IV 2016 XII 2015	
UKUPAN INDEKS	95,0	96,1	97,8	97,9	98,5	98,3	90,8	92,6	96,9	TOTAL INDEX
PREMA GLAVNIM INDUSTRIJSKIM GRUPACIJAMA										BY MAIN INDUSTRIAL GROUPINGS
Energija	92,8	95,0	94,1	97,5	98,9	95,2	79,8	83,8	90,4	Energy
Intermedijarni proizvodi osim energije	91,7	93,2	98,5	94,0	95,4	99,8	89,6	91,2	97,4	Intermediate goods except energy
Kapitalni proizvodi	99,7	99,8	99,2	99,5	99,4	99,4	99,7	99,9	99,0	Capital goods
Trajni proizvodi za široku potrošnju	99,5	99,9	100,1	99,9	99,9	99,9	99,2	99,9	100,2	Durable consumer goods
Netrajni proizvodi za široku potrošnju	101,6	100,6	100,0	103,0	101,5	100,2	98,2	98,5	99,4	Non - durable consumer goods
PREMA PODRUČJIMA I OBLASTIMA KD-a										BY SECTIONS AND DIVISIONS OF CEA
B Vadenje ruda i kamena	99,8	99,8	99,9	99,8	99,8	99,8	100,0	100,1	100,0	Mining and quarrying
05 Vadenje uglja/ugljena i lignita	100,1	100,0	99,9	100,1	100,0	99,9	100,0	100,0	100,0	Mining of coal and lignite
07 Vadenje metalnih ruda	100,0	100,0	100,0	100,0	100,0	100,0	100,0	100,0	100,0	Mining of metal ores
08 Vadenje ostalih ruda i kamena	97,9	98,7	99,7	97,5	98,3	99,6	101,3	101,6	100,1	Other mining and quarrying
C Prerađivačka industrija	94,5	95,4	98,5	98,2	98,3	99,9	90,8	92,5	96,9	Manufacturing
10 Proizvodnja prehrambenih proizvoda	99,8	99,4	99,3	100,6	99,9	99,3	96,2	97,2	98,8	Manufacture of food products
11 Proizvodnja pića	104,5	103,6	102,8	104,7	103,8	103,0	100,0	100,0	100,0	Manufacture of beverages
12 Proizvodnja duhanskih proizvoda	110,7	102,5	97,3	112,9	103,0	96,9	98,3	99,4	100,0	Manufacture of tobacco products
13 Proizvodnja tekstila	100,4	100,4	100,4	93,9	93,9	93,9	100,6	100,6	100,6	Manufacture of textiles
14 Proizvodnja odjeće	98,9	98,9	98,9	100,3	100,3	100,3	98,2	98,2	98,2	Manufacture of wearing apparel
15 Proizvodnja kože i srodnih proizvoda	98,3	98,3	100,0	100,8	100,7	100,6	98,2	98,2	100,0	Manufacture of leather and related products
16 Prerada drveta/drva i proizvoda od drveta/drva i plute, osim namještaja; proizvodnja predmeta od slame i pletarskih materijala	100,0	100,3	100,8	99,8	100,1	100,4	100,5	100,8	101,3	Manufacture of wood and products of wood and cork except furniture; mfr. of articles of straw and plaiting materials
17 Proizvodnja papira i proizvoda od papira	101,6	100,5	100,0	101,4	100,1	99,7	102,3	102,1	100,8	Manufacture of paper and paper products
18 Štampanje/ Tiskanje i umnožavanje snimljenih zapisa	101,0	100,2	98,0	101,0	100,2	98,0	-	-	-	Printing and reproduction of recorded media
19 Proizvodnja koksa i rafiniranih naftnih proizvoda	76,2	80,8	87,9	88,5	91,7	95,5	75,9	80,5	87,8	Manufacture of coke, refined petroleum products
20 Proizvodnja hemikalija/ kemikalija i hemijskih/ kemijskih proizvoda	101,8	98,8	101,1	99,8	99,3	101,4	103,5	98,2	100,8	Manufacture of chemicals and chemical products
21 Proizvodnja osnovnih farmaceutskih proizvoda i farmaceutskih preparata	101,0	100,6	100,2	100,9	100,5	100,0	100,6	100,2	100,0	Manufacture of basic pharmaceutical products and pharmaceutical preparations
22 Proizvodnja proizvoda od gume i plastičnih masa	100,5	100,3	100,4	100,5	100,3	100,5	100,4	100,3	100,2	Manufacture of rubber and plastic products
23 Proizvodnja ostalih nemetalnih mineralnih proizvoda	98,1	99,0	99,9	98,4	99,3	100,1	95,9	96,3	97,3	Manufacture of other non-metallic mineral products
24 Proizvodnja baznih metala	84,9	87,9	97,2	80,9	85,2	99,8	85,8	88,4	96,2	Manufacture of basic metals

CIJENE
PRICES

4.14 INDEKSI CIJENA PROIZVOĐAČA INDUSTRIJSKIH PROIZVODA (nastavak)

PRODUCER PRICE INDICES (continued)

NACE - PRODCOM	Ukupno <i>Total</i>			Domaće tržište <i>Domestic market</i>			Inostrano tržište <i>Non-domestic market</i>			NACE-PRODCOM
	I-IV 2016 I-IV 2015	I-IV 2016 Ø 2015	I-IV 2016 XII 2015	I-IV 2016 I-IV 2015	I-IV 2016 Ø 2015	I-IV 2016 XII 2015	I-IV 2016 I-IV 2015	I-IV 2016 Ø 2015	I-IV 2016 XII 2015	
	25	98,5	98,8	99,7	97,1	97,4	99,1	100,0	100,5	
26	100,5	99,6	99,3	100,5	99,6	99,3	-	-	-	<i>Manufacture of computers, electronic and optical products</i>
27	91,1	92,9	97,8	89,9	92,0	97,4	100,0	100,0	100,0	<i>Manufacture of electrical equipment</i>
28	99,4	99,5	99,2	100,0	100,0	100,0	99,1	99,3	98,8	<i>Manufacture of machinery and equipment n.e.c.</i>
29	98,9	99,2	99,2	100,0	100,0	100,0	98,9	99,2	99,2	<i>Manufacture of motor vehicles, trailers, semi-trailers</i>
30	100,0	100,0	100,0	100,0	100,0	100,0	100,0	100,0	100,0	<i>Manufacture of other transport equipment</i>
31	99,5	99,9	100,0	99,9	99,9	99,9	99,1	99,9	100,2	<i>Manufacture of furniture</i>
32	102,8	101,3	100,9	100,0	100,0	100,0	103,9	101,8	101,3	<i>Other manufacturing</i>
D	95,7	97,8	93,4	96,4	98,4	93,1	81,6	85,1	94,3	<i>Electricity, gas, steam and air conditioning supply</i>
35	95,7	97,8	93,4	96,4	98,4	93,1	81,6	85,1	94,3	<i>Electricity, gas, steam and air conditioning supply</i>
E	86,1	90,2	104,9	88,9	93,9	108,5	80,6	83,4	98,2	<i>Water supply sewerage, waste management and remediation activities</i>
38	86,1	90,2	104,9	88,9	93,9	108,5	80,6	83,4	98,2	<i>Waste collection, treatment and disposal activities; materials recovery</i>

CIJENE
PRICES

4.15 UKUPAN INDEKS CIJENA PROIZVOĐAČA INDUSTRIJSKIH PROIZVODA
PRODUCER PRICE INDEX TOTAL

Ø 2011=100

NACE - PRODCOM	2015										2016				NACE - PRODCOM
	IV	V	VI	VII	VIII	IX	X	XI	XII	I	II	III	IV		
UKUPAN INDEKS PREMA GLAVNIM INDUST. GRUPACIJAMA	99,1	99,1	98,8	98,9	98,4	97,5	96,8	97,8	96,8	96,5	95,5	93,5	93,2	TOTAL INDEX BY MAIN INDUSTRIAL GROUPINGS	
Energija	100,8	99,3	97,9	98,5	98,9	97,8	97,9	102,7	101,4	100,6	99,0	91,6	90,5	Energy	
Intermedijarni proizvodi osim energije	97,8	98,7	98,3	98,1	96,6	95,2	93,5	92,8	91,2	90,9	89,8	89,3	89,4	Intermediate goods except energy	
Kapitalni proizvodi	95,4	95,3	95,3	95,5	95,5	95,4	95,4	95,1	96,1	95,3	95,4	95,2	95,3	Capital goods	
Trajni proizvodi za široku potrošnju	101,3	101,0	101,0	101,0	101,0	101,1	101,1	101,1	101,0	101,1	101,1	101,1	101,0	Durable consumer goods	
Netrajni proizvodi za široku potrošnju	100,2	100,5	101,6	101,9	101,9	101,9	102,0	101,7	101,8	102,3	101,6	101,8	101,5	Non - durable consumer goods	
PREMA PODRUČJIMA I OBLASTIMA KD-a														BY SECTIONS AND DIVISIONS OF CEA	
B Vađenje ruda i kamena	103,1	102,9	102,7	103,0	102,5	102,5	103,0	102,8	102,7	102,7	102,4	102,5	102,6	Mining and quarrying	
05 Vađenje uglja/ugljenja i lignita	103,4	103,3	103,0	103,4	103,0	102,9	103,5	103,4	103,3	103,3	103,0	103,0	103,3	Mining of coal and lignite	
07 Vađenje metalnih ruda	96,0	96,0	96,0	96,0	96,0	96,0	96,0	96,0	96,0	96,0	96,0	96,0	96,0	Mining of metal ores	
08 Vađenje ostalih ruda i kamena	100,5	100,4	100,0	100,4	98,8	98,9	99,0	98,4	98,6	98,5	98,3	98,3	98,3	Other mining and quarrying	
C Prerađivačka industrija	99,8	99,9	99,5	99,6	99,1	98,1	97,3	96,9	95,7	95,6	94,6	93,6	93,1	Manufacturing	
10 Proizvodnja prehrambenih proizvoda	100,8	100,8	101,0	101,3	101,3	101,4	101,4	101,1	101,1	100,7	100,7	100,2	99,8	Manufacture of food products	
11 Proizvodnja pića	106,0	106,5	107,2	107,4	107,6	107,8	107,9	108,0	108,0	112,7	110,3	110,3	110,6	Manufacture of beverages	
12 Proizvodnja duhanskih proizvoda	77,5	77,5	88,3	88,4	88,4	88,4	88,4	88,4	88,4	86,7	84,3	86,6	86,6	Mfr. of tobacco products	
13 Proizvodnja tekstila	78,0	78,0	78,0	78,0	78,0	78,0	78,0	78,0	78,0	78,3	78,3	78,3	78,3	Manufacture of textiles	
14 Proizvodnja odjeće	110,2	110,2	110,2	110,2	110,2	110,2	110,2	110,2	110,2	109,4	108,8	109,0	108,9	Manufacture of wearing apparel	
15 Proizvodnja kože i srodnih proizvoda	123,3	124,0	124,0	124,0	124,0	124,0	120,6	120,6	120,6	120,6	120,6	120,6	120,6	Manufacture of leather and related products	
16 Prerada drveta/drva i proizvoda od drveta/ drva i plute, osim namještaja; proizvodnja predmeta od slame i pletarskih materijala	97,4	97,5	97,4	97,1	97,0	97,1	97,2	96,8	96,8	97,5	97,5	97,5	97,7	Manufacture of wood and products of wood and cork except furniture; mfr. of articles of straw and plaiting materials	
17 Proizvodnja papira i proizvoda od papira	95,4	98,0	96,7	98,2	98,0	98,1	98,0	98,1	97,8	97,9	98,2	98,1	97,0	Manufacture of paper and paper products	
18 Štampanje/ tiskanje i umnožavanje snimljenih zapisa	88,1	88,1	87,3	91,4	87,4	85,2	90,1	87,1	90,0	88,6	89,2	86,7	88,3	Printing and reproduction of recorded media	
19 Proizvodnja koksa i rafiniranih naftnih proizvoda	119,7	112,8	103,4	105,6	109,8	107,2	107,3	110,2	101,6	101,2	96,7	82,8	76,6	Manufacture of coke, refined petroleum products	
20 Proizvodnja hemikalija/ kemikalija i hemijskih/ kemijskih proizvoda	104,5	110,1	109,7	112,9	109,1	108,0	106,6	106,5	104,3	105,8	107,1	106,9	102,0	Manufacture of chemicals and chemical products	
21 Proizvodnja osnovnih farmaceutskih proizvoda i farmaceutskih preparata	87,3	87,3	87,2	87,7	87,7	87,7	87,7	87,7	87,7	87,9	87,9	87,9	87,9	Manufacture of basic pharmaceutical products and pharmaceutical preparations	

CIJENE
PRICES

4.15 UKUPAN INDEKS CIJENA PROIZVOĐAČA INDUSTRIJSKIH PROIZVODA (nastavak)

PRODUCER PRICE INDEX TOTAL (continued)

Ø 2011=100

NACE - PRODCOM	2015										2016				NACE - PRODCOM
	IV	V	VI	VII	VIII	IX	X	XI	XII	I	II	III	IV		
22 Proizvodnja proizvoda od gume i plastičnih masa	101,3	101,5	101,5	102,3	101,5	101,5	101,5	101,5	101,4	101,5	101,9	101,9	101,9	Manufacture of rubber and plastic products	
23 Proizvodnja ostalih nemetalnih mineralnih proizvoda	95,5	95,4	94,5	94,4	94,1	94,1	93,7	93,6	93,8	93,3	93,7	93,8	93,9	Manufacture of other non-metallic mineral products	
24 Proizvodnja baznih metala	100,0	100,5	100,3	99,0	96,7	94,4	91,7	90,4	87,5	86,7	84,9	83,9	84,6	Manufacture of basic metals	
25 Proizvodnja gotovih metalnih proizvoda, osim mašina/ strojeva i opreme	98,5	98,8	99,1	99,9	99,5	98,9	98,4	97,7	98,1	97,7	98,2	97,4	98,0	Manufacture of fabricated metal products, except machinery and equipment	
26 Proizvodnja računara te elektroničkih i optičkih proizvoda	92,4	92,5	92,5	92,3	92,5	92,3	92,4	92,3	92,2	92,3	92,0	91,2	90,9	Manufacture of computers, electronic and optical products	
27 Proizvodnja električne opreme	91,2	91,2	90,9	89,5	93,6	85,7	82,4	83,4	84,1	87,1	80,0	81,2	80,7	Manufacture of electrical equipment	
28 Proizvodnja mašina/ strojeva i uređaja, d.n.	95,4	94,8	94,8	94,8	95,4	94,8	95,4	94,4	95,4	94,6	94,6	94,6	94,6	Manufacture of machinery and equipment n.e.c.	
29 Proizvodnja motornih vozila, prikolica i poluprikolica	90,8	90,6	90,6	90,6	90,6	90,7	90,7	90,8	90,8	90,1	90,1	90,1	90,1	Manufacture of motor vehicles, trailers, semi-trailers	
30 Proizvodnja ostalih prijevoznih sredstava	104,5	104,5	104,5	104,5	104,5	104,5	104,5	104,5	104,5	104,5	104,5	104,5	104,5	Manufacture of other transport equipment	
31 Proizvodnja namještaja	102,3	101,8	101,8	101,8	101,9	101,9	101,9	101,9	101,9	101,9	102,0	102,0	101,9	Manufacture of furniture	
32 Ostala prerađivačka industrija	107,1	107,1	110,7	110,7	110,7	109,1	109,1	109,1	109,1	109,6	110,3	110,3	110,3	Other manufacturing	
D Proizvodnja i snabdijevanje/ opskrba električnom energijom, gasom/plinom, parom i klimatizacija	93,5	93,2	93,5	93,8	93,5	92,5	92,2	100,3	100,6	99,5	98,2	89,0	89,0	Electricity, gas, steam and air conditioning supply	
35 Proizvodnja i snabdijevanje/ opskrba električnom energijom, gasom/plinom, parom i klimatizacija	93,5	93,2	93,5	93,8	93,5	92,5	92,2	100,3	100,6	99,5	98,2	89,0	89,0	Electricity, gas, steam and air conditioning supply	
E Snabdijevanje vodom; uklanjanje otpadnih voda, upravljanje otpadom te djelatnost sanacije okoliša	78,0	79,9	79,2	77,1	77,0	74,0	69,5	65,7	64,7	67,2	67,8	65,3	71,1	Water supply sewerage, waste management and remediation activities	
38 Sakupljanje otpada, djelatnost obrade i zbrinjavanja otpada; reciklaža materijala	78,0	79,9	79,2	77,1	77,0	74,0	69,5	65,7	64,7	67,2	67,8	65,3	71,1	Waste collection, treatment and disposal activities; materials recovery	

CIJENE
PRICES

4.16 INDEKSI CIJENA PROIZVOĐAČA INDUSTRIJSKIH PROIZVODA NA DOMAĆEM TRŽIŠTU

PRODUCER PRICE INDICES ON DOMESTIC MARKET

Ø 2011=100

NACE - PRODCOM	2015										2016				NACE - PRODCOM
	IV	V	VI	VII	VIII	IX	X	XI	XII	I	II	III	IV		
UKUPAN INDEKS PREMA GLAVNIM INDUST. GRUPACIJAMA	96,9	97,3	97,4	97,6	97,4	96,7	96,1	98,3	97,7	97,7	96,9	94,9	94,8	TOTAL INDEX BY MAIN INDUSTRIAL GROUPINGS	
Energija	96,9	96,9	96,8	96,9	96,7	96,7	95,9	102,6	102,6	101,8	100,8	94,1	94,1	Energy	
Intermedijarni proizvodi osim energije	95,0	95,9	95,1	95,4	94,9	93,0	91,8	91,7	90,1	90,3	89,6	89,9	89,8	Intermediate goods except energy	
Kapitalni proizvodi	96,4	96,4	96,4	96,4	96,4	96,4	96,4	96,4	96,4	95,9	95,8	95,7	95,7	Capital goods	
Trajni proizvodi za široku potrošnju	102,2	102,2	102,2	102,2	102,3	102,3	102,3	102,3	102,2	102,1	102,1	102,1	102,1	Durable consumer goods	
Netrajni proizvodi za široku potrošnju	98,4	98,7	100,3	100,7	100,7	100,7	101,0	100,9	101,0	101,9	100,9	101,2	100,9	Non - durable consumer goods	
PREMA PODRUČJIMA I OBLASTIMA KD-a														BY SECTIONS AND DIVISIONS OF CEA	
B Vađenje ruda i kamena	102,9	102,7	102,5	102,8	102,3	102,3	102,8	102,6	102,5	102,5	102,1	102,2	102,4	Mining and quarrying	
05 Vađenje uglja/ugljena i lignita	103,2	103,1	102,8	103,2	102,8	102,7	103,4	103,2	103,1	103,1	102,8	102,8	103,1	Mining of coal and lignite	
07 Vađenje metalnih ruda	101,2	101,2	101,2	101,2	101,2	101,2	101,2	101,2	101,2	101,2	101,2	101,2	101,2	Mining of metal ores	
08 Vađenje ostalih ruda i kamena	99,9	99,9	99,4	99,6	98,2	98,3	98,1	97,4	97,6	97,4	97,2	97,2	97,2	Other mining and quarrying	
C Prerađivačka industrija	96,8	97,4	97,6	97,9	97,7	96,7	96,2	96,1	95,4	95,8	95,1	95,3	95,1	Manufacturing	
10 Proizvodnja prehrambenih proizvoda	98,9	99,0	99,2	99,5	99,6	99,6	99,7	99,6	99,7	99,4	99,3	98,9	98,5	Manufacture of food products	
11 Proizvodnja pića	106,2	106,8	107,5	107,7	107,9	108,1	108,2	108,3	108,3	113,3	110,8	110,8	111,1	Manufacture of beverages	
12 Proizvodnja duhanskih proizvoda	75,5	75,5	87,9	88,0	88,0	88,0	88,0	88,0	88,0	86,0	83,2	85,9	85,9	Manufacture of tobacco products	
13 Proizvodnja tekstila	108,4	108,4	108,4	108,4	108,4	108,4	108,4	108,4	108,4	101,8	101,8	101,8	101,8	Manufacture of textiles	
14 Proizvodnja odjeće	100,5	100,5	100,5	100,5	100,5	100,5	100,5	100,5	100,5	100,7	100,6	101,2	100,7	Manufacture of wearing apparel	
15 Proizvodnja kože i srodnih proizvoda	101,6	102,2	101,7	101,7	101,7	101,7	101,8	101,8	101,8	102,4	102,4	102,4	102,4	Manufacture of leather and related products	
16 Prerada drveta/drva i proizvoda od drveta/drva i plute, osim namještaja; proizvodnja predmeta od slame i pletarskih materijala	100,9	101,1	100,9	100,8	100,7	100,7	100,9	100,5	100,6	100,8	100,9	101,0	101,3	Manufacture of wood and products of wood and cork except furniture; mfr. of articles of straw and plaiting materials	
17 Proizvodnja papira i proizvoda od papira	97,0	100,4	98,8	100,7	100,3	100,3	100,1	100,3	99,8	99,6	99,8	100,0	98,7	Manufacture of paper and paper products	
18 Štampanje/ tiskanje i umnožavanje snimljenih zapisa	88,1	88,1	87,3	91,4	87,4	85,2	90,1	87,1	90,0	88,6	89,2	86,7	88,3	Printing and reproduction of recorded media	
19 Proizvodnja koksa i rafiniranih naftnih proizvoda	85,0	84,1	82,8	83,9	80,0	79,1	78,3	79,6	79,1	78,8	78,3	73,4	71,7	Manufacture of coke, refined petroleum products	
20 Proizvodnja hemikalija/ kemikalija i hemijskih/ kemijskih proizvoda	104,4	104,8	104,2	104,4	103,9	104,2	103,7	102,7	101,3	102,4	102,5	102,9	102,9	Manufacture of chemicals and chemical products	
21 Proizvodnja osnovnih farmaceutskih proizvoda i farmaceutskih preparata	77,5	77,5	77,6	78,5	78,5	78,5	78,5	78,5	78,5	78,5	78,5	78,5	78,5	Manufacture of basic pharmaceutical products and pharmaceutical preparations	

CIJENE
PRICES

4.16 INDEKSI CIJENA PROIZVOĐAČA INDUSTRIJSKIH PROIZVODA NA DOMAĆEM TRŽIŠTU (nastavak)

PRODUCER PRICE INDICES ON DOMESTIC MARKET (continued)

Ø 2011=100

NACE - PRODCOM	2015										2016				NACE - PRODCOM
	IV	V	VI	VII	VIII	IX	X	XI	XII	I	II	III	IV		
22 Proizvodnja proizvoda od gume i plastičnih masa	101,5	101,7	101,7	103,1	101,8	101,8	101,8	101,8	101,6	101,8	102,2	102,2	102,2	Manufacture of rubber and plastic products	
23 Proizvodnja ostalih nemetalnih mineralnih proizvoda	95,5	95,3	94,4	94,3	94,0	94,0	93,7	93,9	93,8	93,6	94,0	94,0	94,1	Manufacture of other non-metallic mineral products	
24 Proizvodnja baznih metala	93,5	95,3	94,4	94,4	92,4	87,5	84,1	84,0	77,9	77,3	77,4	78,3	77,9	Manufacture of basic metals	
25 Proizvodnja gotovih metalnih proizvoda, osim mašina/strojeva i opreme	97,0	97,4	97,4	98,0	98,1	97,3	97,1	96,9	95,7	95,1	94,8	94,8	94,7	Manufacture of fabricated metal products, except machinery and equipment	
26 Proizvodnja računara te elektroničkih i optičkih proizvoda	92,4	92,5	92,5	92,3	92,5	92,3	92,4	92,3	92,2	92,3	92,0	91,2	90,9	Manufacture of computers, electronic and optical products	
27 Proizvodnja električne opreme	90,7	90,7	90,3	88,8	93,3	84,6	80,9	82,0	82,8	86,0	78,1	79,5	78,9	Manufacture of electrical equipment	
28 Proizvodnja mašina/strojeva i uređaja, d.n.	89,9	89,9	89,9	89,9	89,9	89,9	89,9	89,9	89,9	89,9	89,9	89,9	89,9	Manufacture of machinery and equipment n.e.c.	
29 Proizvodnja motornih vozila, prikolica i poluprikolica	100,0	100,0	100,0	100,0	100,0	100,0	100,0	100,0	100,0	100,0	100,0	100,0	100,0	Manufacture of motor vehicles, trailers, semi-trailers	
30 Proizvodnja ostalih prijevoznih sredstava	103,9	103,9	103,9	103,9	103,9	103,9	103,9	103,9	103,9	103,9	103,9	103,9	103,9	Manufacture of other transport equipment	
31 Proizvodnja namještaja	102,2	102,2	102,2	102,2	102,3	102,3	102,3	102,3	102,2	102,1	102,1	102,1	102,1	Manufacture of furniture	
32 Ostala prerađivačka industrija	101,5	101,5	101,5	101,5	101,5	101,5	101,5	101,5	101,5	101,5	101,5	101,5	101,5	Other manufacturing	
D Proizvodnja i snabdijevanje/opskrba električnom energijom, gasom/plinom, parom i klimatizacija	94,0	94,0	94,0	94,0	94,0	94,0	92,6	102,5	102,5	101,4	100,0	90,2	90,2	Electricity, gas, steam and air conditioning supply	
35 Proizvodnja i snabdijevanje/opskrba električnom energijom, gasom/plinom, parom i klimatizacija	94,0	94,0	94,0	94,0	94,0	94,0	92,6	102,5	102,5	101,4	100,0	90,2	90,2	Electricity, gas, steam and air conditioning supply	
E Snabdijevanje vodom; uklanjanje otpadnih voda, upravljanje otpadom te djelatnost sanacije okoliša	77,8	78,5	77,8	75,6	75,6	71,8	65,4	63,4	63,6	67,7	68,0	67,2	73,1	Water supply sewerage, waste management and remediation activities	
38 Sakupljanje otpada, djelatnost obrade i zbrinjavanja otpada; reciklaža materijala	77,8	78,5	77,8	75,6	75,6	71,8	65,4	63,4	63,6	67,7	68,0	67,2	73,1	Waste collection, treatment and disposal activities; materials recovery	

CIJENE
PRICES

4.17 INDEKSI CIJENA PROIZVOĐAČA INDUSTRIJSKIH PROIZVODA NA INOSTRANOM TRŽIŠTU

PRODUCER PRICE INDICES ON NON-DOMESTIC MARKET

Ø 2011=100

NACE - PRODCOM	2015										2016				NACE - PRODCOM
	IV	V	VI	VII	VIII	IX	X	XI	XII	I	II	III	IV		
UKUPAN INDEKS PREMA GLAVNIM INDUST. GRUPACIJAMA	102,3	101,7	100,8	100,8	99,9	98,6	97,9	97,0	95,5	94,7	93,5	91,3	90,7	TOTAL INDEX BY MAIN INDUSTRIAL GROUPINGS	
Energija	112,4	106,6	101,0	103,3	105,5	101,0	103,7	103,0	97,7	96,7	93,4	83,7	79,3	Energy	
Intermedijarni proizvodi osim energije	100,6	101,4	101,5	100,7	98,3	97,3	95,2	93,8	92,2	91,4	90,0	88,8	89,0	Intermediate goods except energy	
Kapitalni proizvodi	95,0	94,8	94,8	95,2	95,2	95,0	95,0	94,6	96,0	95,0	95,2	95,0	95,1	Capital goods	
Trajni proizvodi za široku potrošnju	100,6	99,9	99,9	99,9	99,9	100,0	100,0	100,0	100,0	100,2	100,3	100,3	100,1	Durable consumer goods	
Netrajni proizvodi za široku potrošnju	105,3	105,3	105,3	105,3	105,3	105,3	104,6	104,1	104,1	103,6	103,6	103,4	103,3	Non - durable consumer goods	
PREMA PODRUČJIMA I OBLASTIMA KD-a														BY SECTIONS AND DIVISIONS OF CEA	
B Vađenje ruda i kamena	104,1	104,0	104,1	104,2	104,0	104,0	104,2	104,2	104,2	104,2	104,2	104,2	104,2	Mining and quarrying	
05 Vađenje uglja/ugljena i lignita	104,4	104,4	104,5	104,4	104,4	104,4	104,4	104,4	104,4	104,4	104,4	104,4	104,4	Mining of coal and lignite	
08 Vađenje ostalih ruda i kamena	106,9	105,5	105,9	109,0	105,2	105,3	109,0	109,0	109,0	109,1	109,1	109,1	109,1	Other mining and quarrying	
C Prerađivačka industrija	102,9	102,5	101,4	101,3	100,5	99,5	98,4	97,8	96,1	95,3	94,1	91,8	91,1	Manufacturing	
10 Proizvodnja prehrambenih proizvoda	110,0	109,5	109,7	109,5	109,5	109,6	109,4	108,0	107,9	106,9	107,2	106,3	106,2	Manufacture of food products	
11 Proizvodnja pića	102,0	102,0	102,0	102,0	102,0	102,0	102,0	102,0	102,0	102,0	102,0	102,0	102,0	Manufacture of beverages	
12 Proizvodnja duhanskih proizvoda	91,1	91,1	91,1	91,1	91,1	91,1	91,1	91,1	91,1	91,1	91,1	91,1	91,1	Manufacture of tobacco products	
13 Proizvodnja tekstila	77,0	77,0	77,0	77,0	77,0	77,0	77,0	77,0	77,0	77,5	77,5	77,5	77,5	Manufacture of textiles	
14 Proizvodnja odjeće	115,7	115,7	115,7	115,7	115,7	115,7	115,7	115,7	115,7	114,2	113,4	113,4	113,4	Manufacture of wearing apparel	
15 Proizvodnja kože i srodnih proizvoda	125,0	125,8	125,8	125,8	125,8	125,8	122,1	122,1	122,1	122,1	122,1	122,1	122,1	Manufacture of leather and related products	
16 Prerada drveta/drva i proizvoda od drveta/ drva i plute, osim namještaja; proizvodnja predmeta od slame i pletarskih materijala	94,0	94,1	94,0	93,6	93,4	93,7	93,7	93,2	93,2	94,5	94,5	94,3	94,5	Manufacture of wood and products of wood and cork except furniture; mfr. of articles of straw and plaiting materials	
17 Proizvodnja papira i proizvoda od papira	89,3	88,7	88,3	88,2	89,0	89,4	89,7	89,5	90,2	91,1	92,0	90,5	90,2	Manufacture of paper and paper products	
19 Proizvodnja koksa i rafiniranih naftnih proizvoda	120,7	113,6	104,0	106,2	110,6	108,0	108,1	111,1	102,2	101,8	97,2	83,1	76,7	Manufacture of coke, refined petroleum products	
20 Proizvodnja hemikalija/ kemikalija i hemijskih/ kemijskih proizvoda	104,5	114,7	114,4	120,3	113,6	111,3	109,2	109,8	106,9	108,6	110,9	110,2	101,3	Manufacture of chemicals and chemical products	
21 Proizvodnja osnovnih farmaceutskih proizvoda i farmaceutskih preparata	97,1	97,1	96,8	96,8	96,8	96,8	96,8	96,8	96,8	96,8	96,8	96,8	96,8	Manufacture of basic pharmaceutical products and pharmaceutical preparations	
22 Proizvodnja proizvoda od gume i plastičnih masa	101,1	101,1	101,1	101,1	101,1	101,1	101,1	101,1	101,1	101,1	101,4	101,4	101,4	Manufacture of rubber and plastic products	
23 Proizvodnja ostalih nemetalnih mineralnih proizvoda	95,5	96,6	95,9	95,9	95,5	95,5	93,9	91,0	94,0	90,7	91,1	92,1	92,1	Manufacture of other non- metallic mineral products	

CIJENE
PRICES

4.17 INDEKSI CIJENA PROIZVOĐAČA INDUSTRIJSKIH PROIZVODA NA INOSTRANOM TRŽIŠTU (nastavak)

PRODUCER PRICE INDICES ON NON-DOMESTIC MARKET (continued)

Ø 2011=100

NACE - PRODCOM	2015										2016				NACE - PRODCOM
	IV	V	VI	VII	VIII	IX	X	XI	XII	I	II	III	IV		
24 Proizvodnja baznih metala	102,0	102,1	102,2	100,5	98,0	96,6	94,1	92,4	90,5	89,3	87,0	85,4	86,5	Manufacture of basic metals	
25 Proizvodnja gotovih metalnih proizvoda, osim mašina/ strojeva i opreme	100,3	100,5	101,1	102,3	101,2	100,8	100,0	98,6	101,1	100,9	102,4	100,6	102,0	Manufacture of fabricated metal products, except machinery and equipment	
27 Proizvodnja električne opreme	96,3	96,3	96,3	96,3	96,3	96,3	96,3	96,3	96,3	96,3	96,3	96,3	96,3	Manufacture of electrical equipment	
28 Proizvodnja mašina/ strojeva i uređaja, d.n.	97,9	97,1	97,1	97,1	97,9	97,1	97,9	96,4	97,9	96,7	96,7	96,7	96,7	Manufacture of machinery and equipment n.e.c.	
29 Proizvodnja motornih vozila, prikolica i poluprikolica	90,8	90,6	90,6	90,6	90,6	90,7	90,7	90,8	90,8	90,1	90,1	90,1	90,1	Manufacture of motor vehicles, trailers, semi-trailers	
30 Proizvodnja ostalih prijevoznih sredstava	118,7	118,7	118,7	118,7	118,7	118,7	118,7	118,7	118,7	118,7	118,7	118,7	118,7	Manufacture of other transport equipment	
31 Proizvodnja namještaja	102,3	101,5	101,5	101,5	101,5	101,5	101,5	101,6	101,6	101,8	101,9	101,9	101,7	Manufacture of furniture	
32 Ostala prerađivačka industrija	109,5	109,5	114,7	114,7	114,7	112,3	112,3	112,3	112,3	113,0	114,0	114,0	114,0	Other manufacturing	
D Proizvodnja i snabdijevanje/ opskrba električnom energijom, gasom/ plinom, parom i klimatizacija	86,5	81,6	86,5	91,2	86,5	71,7	86,5	70,6	74,9	70,6	70,6	70,6	70,6	Electricity, gas, steam and air conditioning supply	
35 Proizvodnja i snabdijevanje/ opskrba električnom energijom, gasom/ plinom, parom i klimatizacija	86,5	81,6	86,5	91,2	86,5	71,7	86,5	70,6	74,9	70,6	70,6	70,6	70,6	Electricity, gas, steam and air conditioning supply	
E Snabdijevanje vodom; uklanjanje otpadnih voda, upravljanje otpadom te djelatnost sanacije okoliša	78,5	82,5	81,8	80,1	79,8	78,4	77,5	70,1	66,7	66,3	67,3	61,4	66,9	Water supply sewerage, waste management and remediation activities	
38 Sakupljanje otpada, djelatnost obrade i zbrinjavanja otpada; reciklaža materijala	78,5	82,5	81,8	80,1	79,8	78,4	77,5	70,1	66,7	66,3	67,3	61,4	66,9	Waste collection, treatment and disposal activities; materials recovery	

5.1 PRIKUPLJANJE KRAVLJEG MLIJEKA I PROIZVODNJA MLIJEČNIH PROIZVODA

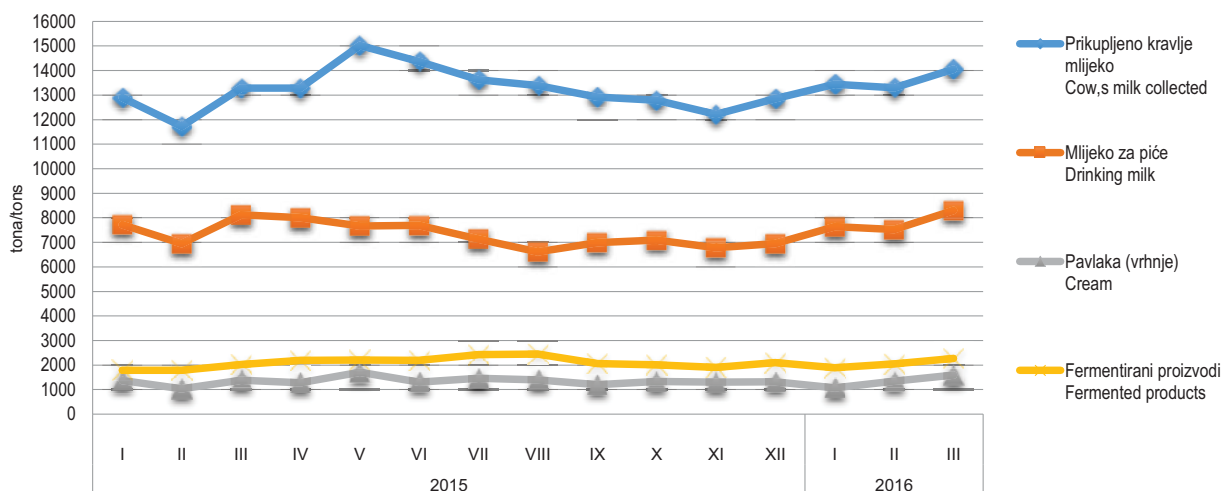
COLLECTION OF COW'S MILK AND PRODUCTION OF DAIRY PRODUCTS

	Prikupljeno kravlje mlijeko <i>Cow's milk collected</i>			Proizvodnja kravljeg mlijeka i mliječna proizvodnja, t <i>Cow's milk and dairy products, t</i>					
	količina, t <i>Quantity, t</i>	sadržaj masti, % <i>Fat content, %</i>	sadržaj proteina, % <i>Protein content, %</i>	mlijeko za piće <i>Drinking milk</i>	pavlaka (vrhnje) <i>Cream</i>	kajmak <i>Kaymak</i>	fermentirani proizvodi <i>Fermented products</i>	maslac <i>Butter</i>	kravlji sir <i>Cheese from cow,s milk only</i>
Ø 2015*	13.196,1	3,9	3,3	7.309,4	1.340,6	19,1	2.094,4	16,8	324,1
2015*									
I	12.892,0	3,9	3,3	7.721,7	1.369,7	13,4	1.792,3	12,2	295,6
II	11.724,8	3,7	3,3	6.942,7	1.033,7	10,6	1.787,4	11,8	291,8
III	13.279,8	3,9	3,4	8.120,1	1.384,4	21,6	2.025,9	14,0	310,5
IV	13.283,9	3,9	3,3	8.004,7	1.284,6	19,0	2.185,9	15,0	325,1
V	15.021,4	3,8	3,3	7.669,9	1.707,3	18,8	2.203,1	20,5	344,3
VI	14.371,9	3,8	3,3	7.689,8	1.306,1	19,3	2.185,2	22,9	368,4
VII	13.629,9	3,8	3,2	7.135,5	1.458,3	22,2	2.421,6	15,0	345,9
VIII	13.384,6	3,8	3,2	6.611,7	1.398,2	24,4	2.447,8	16,1	335,9
IX	12.919,3	3,9	3,3	6.994,2	1.195,5	20,7	2.064,2	17,4	312,8
X	12.784,5	3,9	3,3	7.090,0	1.328,6	21,7	2.014,7	16,4	303,9
XI	12.209,7	4,0	3,4	6.785,1	1.303,7	17,6	1.908,9	18,4	310,8
XII	12.851,8	4,0	3,3	6.947,7	1.316,5	20,5	2.096,0	21,5	343,9
2016									
I	13.444,4	4,0	3,4	7.636,1	1.073,6	11,7	1.887,9	16,8	286,9
II	13.298,8	3,9	3,3	7.520,1	1.340,9	19,4	2.046,9	17,0	281,5
III	14.057,7	4,0	3,3	8.299,8	1.595,4	17,6	2.272,4	16,1	309,6

Prikupljeno kravlje mlijeko i proizvodnja mliječnih proizvoda

Collected cow's milk and produced dairy products

5.1.1 Prikupljeno kravlje mlijeko i proizvodnja mliječnih proizvoda
 Collected cow's milk and produced dairy products



5.2 KLANJE STOKE I PERADI U KLAONICAMA , I TROMJESEČJE 2016.

LIVESTOCK AND POULTRY SLAUGHTERED IN ABATTOIRS, 1st QUARTER OF 2016

	Zaklano u I tromjesečju 2016. Slaughtered in the 1 st quarter 2016			
	broj grla Number of head	neto težina, t Net weight, t	randman, % coefficient of utilization, %	
Goveda - ukupno	11.446	2.361,6	53,4	Cattle - Total
Telad starosto do 8 mjeseci	4.808	348,9	55,3	Calves under the age of 8 months
Junad starosti od 8 do 12 mjeseci	1.673	453,3	52,0	Young cattle between 8 and 12 months
Junice	241	60,0	51,8	Heifers
Krave	1.513	506,1	50,4	Cows
Bikovi	3.205	991,4	55,3	Bulls
Volovi	6	1,9	49,3	Oxen
Ovce - ukupno	12.673	177,9	52,4	Sheep - Total
Janjad do 12 mjeseci starosti	12.645	177,3	52,4	Lambs under 12 months of age
Ovce	28	0,6	50,0	Sheep
Ovnovi	-	-	-	Rams
Koze - ukupno	-	-	-	Goats - Total
Svinje - ukupno	6.248	488,1	77,5	Pigs - Total
Odojci do 20 kg	222	2,9	69,7	Piglets up to 20 kg
Svinje od 20 do 50 kg	82	1,9	82,3	Pigs from 20 to 50 kg
Svinje od 50 do 80 kg	181	9,2	75,8	Pigs from 50 to 80 kg
Svinje od 80 do 110 kg	4.832	385,1	77,1	Pigs from 80 to 110 kg
Svinje preko 110 kg	931	89,0	79,8	Pigs over 110 kg
Perad - ukupno, u hilj./tis.	6.672,7	10.138,2	71,6	Poultry - Total, 000
Tovljeni pilići	6.355,6	9.712,9	71,9	Fattened chickens
Ostala perad	317,08	425,3	64,5	Other poultry

5.3 PRODAJA POLJOPRIVREDNIH PROIZVODA NA PIJACAMA/TRŽNICAMA, mart/ožujak 2016.

SALE OF AGRICULTURE PRODUCTS IN MARKETS, March 2016

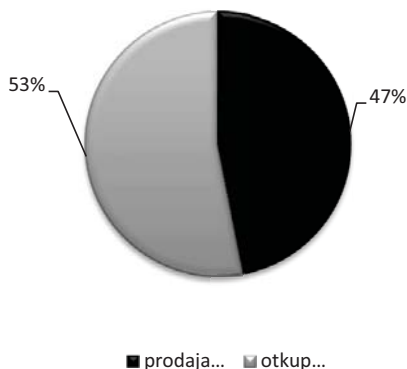
	III 2016			I-III 2016		Index I-III 2016 I-III 2015		
	količina u tonama Quantity in tons	vrijednost u KM Value in KM	prosječna cijena KM/kg Average price KM/kg	količina u tonama Quantity in tons	vrijednost u KM Value in KM	količina Quantity	vrijednost Value	
Ukupno	-	1.658.934	-	-	4.650.893	-	96,1	Total
Žita	-	41.712	-	-	113.502	-	116,4	Cereals
Pšenica	13	6.345	0,49	35	17.560	90,2	79,4	Wheat
Ječam	1	300	0,60	1	880	73,3	81,5	Barley
Kukuruz u zrnu	78	33.597	0,43	209	90.366	149,2	129,0	Maize, grain
Ostala žita	-	1.470	-	-	4.696	-	-	Other cereals
Krompir, konzumni	182	143.438	0,79	538	427.653	97,9	86,2	Potatoes, mercantile
Rezano cvijeće i rezani pupovi	-	4.000	-	-	4.320	-	-	Cut flowers and cut grooves
Povrće	-	728.651	-	-	1.931.751	-	96,0	Vegetables
Paradajz, konzumni	19	57.192	2,67	43	135.266	123,8	122,1	Tomatoes, mercantile
Grah	22	104.989	5,48	71	338.952	85,2	89,6	Beans
Crni luk	54	73.899	1,38	143	187.636	70,1	100,2	Onions
Kupus	33	48.982	1,46	121	136.182	149,8	119,8	Cabbage
Mrkva	31	49.676	1,58	89	141.103	119,5	116,7	Carrot
Paprika, konzumna	16	62.594	3,86	43	152.243	122,7	117,5	Pepper
Krastavci, konzumni	11	33.736	2,97	27	77.617	152,9	131,0	Cucumbers
Špinat	23	49.133	2,15	71	174.638	118,1	85,7	Spinach
Zelena salata	26	63.052	2,46	48	123.222	124,2	45,5	Lettuce
Ostalo povrće	-	185.398	-	146	464.894	-	106,1	Other vegetables
Voće	-	328.304	-	-	999.488	-	108,4	Fruits
Jabuke	97	125.849	1,30	269	350.905	99,6	96,6	Apples
Kruške	14	38.185	2,73	38	97.399	126,7	119,2	Pears
Orasi u ljusci	6	32.535	5,86	17	98.423	211,8	202,2	Walnuts in shell
Jagode	2	9.800	4,78	2	10.350	214,3	198,7	Strawberries
Mandarine	35	54.651	1,55	136	210.489	98,0	88,6	Tangerines
Ostalo voće	21	67.284	3,24	71	231.922	-	125,0	Other fruits
Grožđe	-	17.422	-	-	59.511	-	126,3	Grapes
Grožđe, konzumno	4	17.422	4,87	13	59.511	124,7	126,3	Table grapes
Maslinovo ulje od masl.iz vlas.proiz., 000 l	1	14.480	17,88	1	20.040	96,6	97,0	Olive oil, from own production, 000 l
Perad i jaja	-	227.100	-	-	629.948	-	75,7	Poultry and eggs
Kokoš, zaklana i očišćena	13	63.047	5,03	36	181.319	163,1	156,7	Hens (slaughtered, cleaned)
Čurka/tuka, zakl. i očišć.	-	-	-	0	1.460	68,4	63,2	Slaughtered and cleaned turkey
Ostala perad, zakl. i očišć.	-	1.100	-	-	3.850	-	171,9	Other poultry,
Jaja, konzumna, 000 kom.	619	162.953	0,26	1.648	443.320	53,6	62,2	Eggs, 000 p.
Mlijeko	-	63.336	-	-	194.993	-	131,9	Milk
Mlijeko, svježe kravlje,000 l	55	62.961	1,15	171	194.248	131,3	131,5	Cow milk, fresh, 000 l
Mlijeko, ostalo, 000 l	-	375	-	-	745	-	-	Milk, other, 000 l
Med i vosak	-	80.792	-	-	250.903	-	106,7	Honey and wax
Med	5	80.792	15,02	17	250.903	104,6	106,7	Honey
Riba	-	9.700	-	-	18.785	-	84,9	Fish
Riba, morska	1	6.800	7,73	1	11.975	85,5	91,9	Marine fish
Riba, riječna i jezerska	0	2.900	7,25	1	6.810	81,6	74,9	River and lake fish

5.4 PRODAJA I OTKUP POLJOPRIVREDNIH PROIZVODA, mart/ožujak 2016., vrijednost u KM
SALE AND PURCHASE OF AGRICULTURAL PRODUCTS, March 2016, value in KM

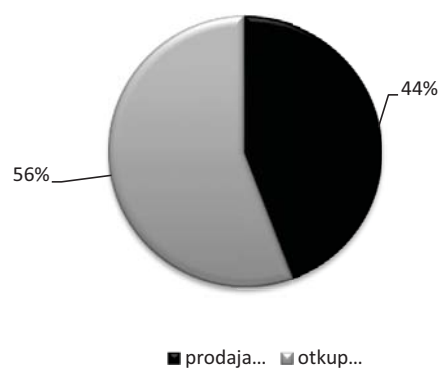
	III 2016			I-III 2016			Index I-III 2016 I-III 2015			
	ukupno Total	prodaja Sale	otkup Purchase	ukupno Total	prodaja Sale	otkup Purchase	ukupno Total	prodaja Sale	otkup Purchase	
Ukupno	21.759.414	10.228.389	11.531.025	56.882.100	25.225.519	31.656.581	98,2	90,8	105,1	Total
Ratarstvo	162.360	60.808	101.552	508.267	202.773	305.494	51,1	37,4	67,5	Field crops
Žita	4.888	4.315	573	16.884	15.669	1.215	70,4	160,4	-	Cereals
Industrijsko bilje	145	-	145	9.622	-	9.622	-	-	-	Industrial crops
Stočno krmno bilje	4.000	-	4.000	14.400	-	14.400	169,4	-	221,5	Feed crops
Rezano cvijeće i rezani pupovi	108	108	-	108	108	-	-	-	-	Cut flowers and cut grooves
Krompir i suho mahunasto povrće	39.976	33.869	6.107	107.567	98.028	9.539	-	-	214,5	Potatoes and pulses
Povrće	113.243	22.516	90.727	359.686	88.968	270.718	77,3	62,4	83,8	Vegetables
Sadni materijal	967.216	967.216	-	1.809.957	1.809.957	-	69,0	69,0	-	Planting material
Voćarstvo i vinogradarstvo	1.184.959	894.993	289.966	3.301.986	2.631.734	670.252	91,3	86,7	115,1	Fruit and viticulture
Voće i grožđe	315.960	25.994	289.966	750.887	80.635	670.252	113,0	98,1	115,1	Fruit and grapes
Alkoholna pića	868.999	868.999	-	2.551.099	2.551.099	-	86,4	86,4	-	Alcoholic beverages
Stočarstvo	18.869.515	7.759.148	11.110.367	49.167.208	18.516.713	30.650.495	100,5	93,3	105,4	Livestock breeding
Stoka	3.267.120	1.382.632	1.884.488	7.316.745	1.844.637	5.472.108	142,6	149,4	141	Livestock - live weight
Perad i jaja	7.127.719	5.956.429	1.171.290	17.236.896	14.625.576	2.611.320	98,2	92,6	148,0	Poultry and eggs
Mlijeko	7.042.590	374.571	6.668.019	20.952.952	2.000.984	18.951.968	94,0	71,0	97,3	Milk
Koža i vuna	1.432.086	45.516	1.386.570	3.660.615	45.516	3.615.099	92,9	-	91,8	Leather and wool
Ostali proizvodi	575.364	546.224	29.140	2.094.682	2.064.342	30.340	118,8	118,1	207,9	Other products
Med i vosak	30.640	1.500	29.140	34.840	4.500	30.340	142,2	45,5	207,9	Honey and wax
Riba	544.724	544.724	-	2.059.842	2.059.842	-	118,5	118,5	-	Fish

1) indeksi preko 300% se ne objavljuju
1) indices over 300% are not published

5.4.1 Udio prodaje i otkupa poljoprivrednih proizvoda, mart/ožujak 2016., %
Share of purchase and sale of agricultural products, March 2016, %



5.4.2 Udio prodaje i otkupa poljoprivrednih proizvoda, I-III 2016., %
Share of purchase and sale of agricultural products, period I-III 2016, %



5.5 PRODAJA I OTKUP VAŽNIJH POLJOPRIVREDNIH PROIZVODA, količina

SALE AND PURCHASE OF IMPORTANT AGRICULTURAL PRODUCTS, quantity

	III 2016			I-III 2016			
	ukupno Total	prodaja Sale	otkup Purchase	ukupno Total	prodaja Sale	otkup Purchase	
Soja, suho zrno, tona	-	-	-	9	0	9	Soya-bean, dried, tons
Duhan suhi/suvi list, tona	-	-	-	1	-	1	Tobacco, (dry leaf), tons
Krompir/krumpir, konzumni, tona	31	17	14	109	88	21	Potatoes, mercantile, tons
Krompir/krumpir sjemenski, tona	58	58	-	103	103	-	Potatoes seed, tons
Kupus glavica, tona	1	-	1	5	0	5	Cabbage, tons
Jabuke (konzumne i za preradu), tona	401	45	356	1.057	202	855	Apples (eating and processing), tons
Vino, 000 l.	292	292	-	861	861	-	Wine, thousand litre
Telad, tona	337	333	4	416	384	31	Calves, tons
Goveda (starosti od 1 do 2 godine), tona	347	53	294	907	72	835	Cattle (1-2 years), tons
Krave, bikovi i junad (starosti od 2 godine), tona	190	19	171	583	46	537	Cows, bulls and heifers (2 year), tons
Svinje, tona	116	39	77	292	103	189	Pigs, tons
Janjad, tona	3	-	3	5	1	4	Lambs, tons
Tovljeni pilići (brojleri), tona	2.542	1.889	653	6.843	5.475	1.368	Fattened chicken, tons
Jednodnevni pilići, 000 kom.	2.389	2.389	-	4.947	4.947	-	One - day chicken, 000 pieces
Jaja konzumna, 000 kom.	6.934	6.934	-	16.081	15.480	601	Eggs, 000 pieces
Mlijeko kravlje, 000 l	13.156	618	12.538	38.546	3.038	35.508	Cow milk, 000 liter
Pastrmka/Pastrva, tona	87	87	-	337	337	-	Trout, tons

5.6 PROSJEČNA CIJENA PRODAJE I OTKUPA VAŽNIJH POLJOPRIVREDNIH PROIZVODA, mart/ožujak 2016., cijena u KM

AVERAGE PRICE FOR SALE AND PURCHASE OF IMPORTANT AGRICULTURAL PRODUCTS, March 2016., price in KM

	Prosječna cijena po jedinici mjere Average price per unit of measure		
	prodaja Sale	otkup Purchase	
Soja, suho zrno, kg	-	-	Soya-bean, dried, kg
Duhan suhi/suvi list, kg	-	-	Tobacco, (dry leaf), kg
Krompir/krumpir, konzumni, kg	0,34	0,43	Potatoes, mercantile, kg
Krompir/krumpir sjemenski, kg	0,48	-	Potatoes seed, kg
Kupus glavica, kg	1,00	1,20	Cabbage, kg
Jabuke (konzumne i za preradu), kg	0,58	0,81	Apples (eating and processing), kg
Vino, l	2,98	-	Wine, l
Telad, kg	3,07	6,30	Calves, kg
Goveda (starosti od 1 do 2 godine), kg	4,31	3,36	Cattle (1-2 years), kg
Krave, bikovi i junad (starosti od 2 godine), kg	1,79	3,98	Cows, bulls and heifers (2 year), kg
Svinje, kg	2,48	2,26	Pigs, kg
Janjad, kg	-	5,35	Lambs, kg
Tovljeni pilići (brojleri), kg	1,91	1,69	Fattened chicken, kg
Jednodnevni pilići, kom.	0,58	-	One - day chicken, pieces
Jaja konzumna, kom.	0,14	-	Eggs, pieces
Mlijeko kravlje, l	0,61	0,53	Cow milk, l
Pastrmka/Pastrva, kg	5,54	-	Trout, kg

5.7 PROIZVODNJA, PRODAJA I ZALIHE ŠUMSKIH SORTIMENATA, mart/ožujak 2016.
 PRODUCTION, SALE AND STORES OF FORESTRY ASSORTMENTS, March 2016.

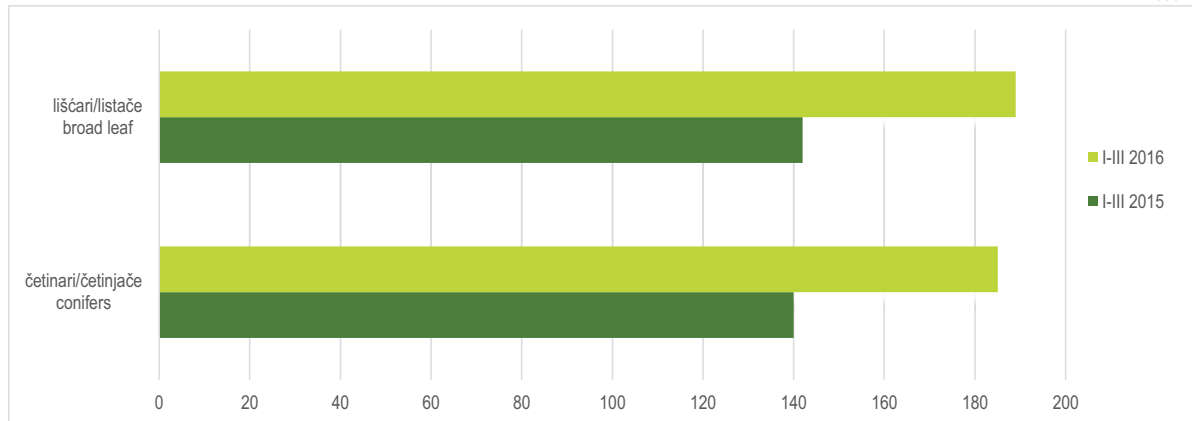
000 m³

	Proizvodnja Production				Prodaja Sale		Zalihe Stocks	
	III		I - III		I - III			
	2015	2016	2015	2016	2015	2016		
UKUPNO	128	143	282	373	239	343	129	TOTAL
ČETINARA/ČETINJAČA	62	73	140	185	122	177	51	CONIFERS
LIŠČARA/LISTAČA	65	70	142	189	117	166	78	BROAD - LEAF
Trupci četinarar/četinjača	42	47	92	119	82	111	25	Logs coniferous
Jamsko drvo četinarar/četinjača	4	5	10	13	8	13	4	Mining wood, coniferous
Ostalo dugo drvo četinarar/četinjača	0	0	0	0	0	0	0	Long coniferous wood
Prostorno drvo četinarar/četinjača	16	20	38	52	31	53	22	Cord coniferous wood
Trupci liščara/listača	23	24	54	70	50	66	9	Logs broadleaf
Jamsko drvo liščara/listača	0	0	0	1	0	1	0	Mining wood, broadleaf
Ostalo dugo drvo liščara/listača	-	-	-	*	-	*	-	Long broadleaf wood
Prostorno drvo liščara/listača	0	0	0	0	0	0	0	Cord broadleaf wood
Ogrjevno drvo četinarar/četinjača	0	0	0	0	0	0	0	Coniferous firewood
Ogrjevno drvo liščara/listača	42	46	88	118	67	99	69	Broadleaf firewood
Ostalo grubo obrađeno drvo ¹⁾	-	-	-	-	0	0	-	Other roughly worked wood ¹⁾

Uključuje sitno tehničko drvo, cijepane drvene motke i kolje
 Including small lumber, shopped wooden poles and stakes

5.7.1 Proizvodnja liščara/listača i četinarar/četinjača
 Production of broad leaf and conifers

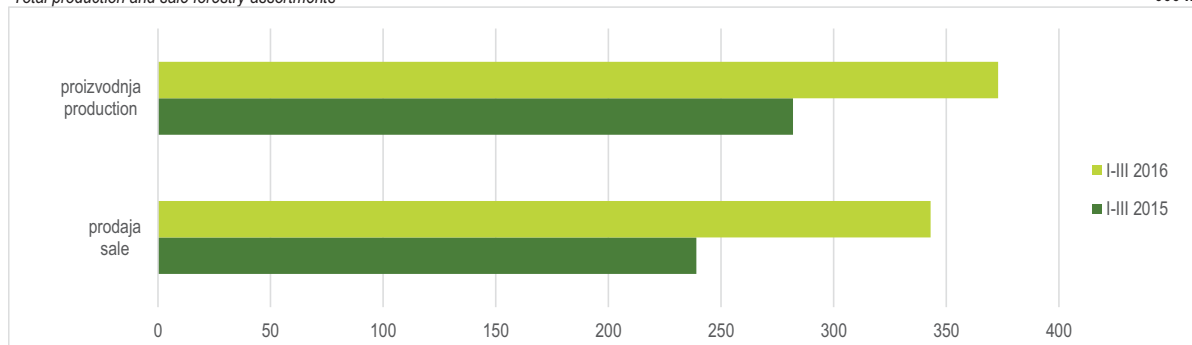
000 m³



5.7.2 Ukupna proizvodnja i prodaja šumskih sortimenata

Total production and sale forestry assortments

000 m³



INDUSTRIJA
INDUSTRY

6.1 INDEKSI OBIMA INDUSTRIJSKE PROIZVODNJE - UKUPNO, PREMA GIG, PODRUČJIMA I OBLASTIMA KD BIH 2010

VOLUME INDICES OF INDUSTRIAL PRODUCTION - TOTAL, PER MIGs, SECTIONS AND DIVISIONS (NACE Rev.2)

	2010=100								
	2011	2012	2013	2014	2015	I 2016	II 2016	III 2016	
INDUSTRIJA UKUPNO	100,9	97,2	102,4	106,7	108,5	95,5	99,8	109,7	TOTAL INDUSTRY
PREMA GLAVNIM INDUSTRIJSKIM GRUPACIJAMA									BY MAIN INDUSTRIAL GROUPINGS
AI Intermedijarni proizvodi	105,0	102,3	106,4	113,0	118,4	106,9	117,1	120,0	Intermediate goods
AE Energija	100,8	91,9	98,9	103,5	99,6	97,1	89,4	101,9	Energy
BB Kapitalni proizvodi	96,8	92,5	114,2	103,2	104,2	77,1	95,8	109,9	Capital goods
CD Trajni proizvodi za široku potrošnju	87,8	109,4	86,4	75,4	85,0	83,2	93,6	101,0	Durable consumer goods
CN Netrajni proizvodi za široku potrošnju	101,7	102,1	104,7	113,9	117,3	91,8	100,9	113,8	Non - durable consumer goods
PREMA PODRUČJIMA I OBLASTIMA KD-a									BY SECTIONS AND DIVISIONS OF CEA
B VAĐENJE RUDA I KAMENA	112,3	107,6	97,8	94,1	105,1	93,9	98,0	103,6	MINING AND QUARRYING
05 Vađenje ugljena i lignita	110,4	108,2	98,4	95,9	105,8	101,9	104,0	106,5	Mining of coal and lignite
07 Vađenje metalnih ruda	102,5	95,9	70,4	29,7	32,2	30,1	57,0	62,4	Mining of metal ores
08 Vađenje ostalih ruda i kamena	127,2	102,8	99,2	95,7	119,0	48,4	61,8	92,5	Other mining and quarrying
C PRERAĐIVAČKA INDUSTRIJA	100,0	97,7	103,5	108,4	111,8	94,8	105,6	113,4	MANUFACTURING
10 Proizvodnja prehrambenih proizvoda	97,0	96,9	101,1	116,7	123,6	94,2	100,4	112,2	Manufacture of food products
11 Proizvodnja pića	99,0	96,9	101,8	97,8	103,6	56,4	74,1	91,2	Manufacture of beverages
12 Proizvodnja duhanskih proizvoda	88,8	75,7	80,3	74,3	73,1	39,1	25,6	61,2	Manufacture of tobacco products
13 Proizvodnja tekstila	102,7	84,2	82,0	67,0	52,3	72,6	89,3	94,4	Manufacture of textiles
14 Proizvodnja odjeće	107,3	88,8	109,9	120,7	146,9	119,9	114,8	113,9	Manufacture of wearing apparel
15 Proizvodnja kože i srodnih proizvoda	104,4	98,8	106,7	111,5	103,4	100,8	106,3	105,4	Manufacture of leather and related products
16 Prerada drva i proizvoda od drva i pluta, osim namještaja; proizvodnja predmeta od slame i pletarskih materijala	101,3	84,9	93,6	99,5	101,6	80,0	99,6	106,9	Manufacture of wood and of products of wood and cork, except furniture; manufacture of articles of straw and plaiting materials
17 Proizvodnja papira i proizvoda od papira	101,7	103,2	106,0	116,8	145,1	147,2	143,8	73,4	Manufacture of paper and paper products
18 Štampanje i umnožavanje snimljenih zapisa	101,5	97,8	103,2	147,2	148,3	107,6	118,7	149,1	Printing and reproduction of recorded media
19 Proizvodnja kokska i rafiniranih naftnih proizvoda	95,7	74,9	80,5	107,8	67,2	75,0	74,1	86,6	Manufacture of coke and refined petroleum products
20 Proizvodnja hemikalija i hemijskih proizvoda	118,2	121,6	146,8	164,0	189,8	175,6	184,1	206,1	Manufacture of chemicals and chemical products

INDUSTRIJA

INDUSTRY

6.1 INDEKSI OBIMA INDUSTRIJSKE PROIZVODNJE - UKUPNO, PREMA GIG, PODRUČJIMA I OBLASTIMA KD BIH 2010 (nastavak)

VOLUME INDICES OF INDUSTRIAL PRODUCTION - TOTAL, PER MIGs, SECTIONS AND DIVISIONS (NACE Rev.2) (continued)

	2010=100								
	2011	2012	2013	2014	2015	I 2016	II 2016	III 2016	
21 Proizvodnja osnovnih farmaceutskih proizvoda i farmaceutskih preparata	120,1	138,1	124,5	182,9	152,2	95,6	103,1	133,8	<i>Manufacture of basic pharmaceutical products and pharmaceutical preparations</i>
22 Proizvodnja proizvoda od gume i plastičnih masa	114,2	119,7	106,3	134,3	121,9	96,3	140,7	143,2	<i>Manufacture of rubber and plastic products</i>
23 Proizvodnja ostalih nemetalnih mineralnih proizvoda	98,3	81,9	85,9	53,4	66,3	43,6	54,1	85,3	<i>Manufacture of other non-metallic mineral products</i>
24 Proizvodnja baznih metala	111,5	112,8	111,7	125,4	112,4	117,9	107,9	110,0	<i>Manufacture of basic metals</i>
25 Proizvodnja gotovih metalnih proizvoda, osim mašina i opreme	100,9	88,0	116,6	113,8	128,9	93,4	125,2	138,8	<i>Manufacture of fabricated metal products, except machinery and equipment</i>
26 Proizvodnja računara te elektroničkih i optičkih proizvoda	64,8	50,5	59,8	24,4	22,9	16,1	20,8	22,4	<i>Manufacture of computer, electronic and optical products</i>
27 Proizvodnja električne opreme	140,1	124,2	116,0	149,4	113,5	98,1	111,5	121,7	<i>Manufacture of electrical equipment</i>
28 Proizvodnja mašina i uređaja, d. n.	111,0	110,3	126,8	147,2	113,0	124,8	139,2	143,7	<i>Manufacture of machinery and equipment n.e.c.</i>
29 Proizvodnja motornih vozila, prikolica i poluprikolica	95,9	98,1	121,1	96,6	115,0	95,4	111,4	140,3	<i>Manufacture of motor vehicles, trailers and semi-trailers</i>
30 Proizvodnja ostalih prijevoznih sredstava	66,6	107,0	65,8	55,1	7,5	6,2	12,8	22,7	<i>Manufacture of other transport equipment</i>
31 Proizvodnja namještaja	75,7	103,1	91,2	81,5	95,5	93,4	105,6	114,0	<i>Manufacture of furniture</i>
32 Ostala prerađivačka industrija	101,9	95,8	113,0	85,3	136,6	162,3	171,8	181,0	<i>Other manufacturing</i>
33 Popravak i instaliranje mašina i opreme	87,7	58,9	65,6	42,3	41,3	34,8	33,3	36,6	<i>Repa and installation of machinery and equipment</i>
D PROIZVODNJA I SNABDIJEVANJE/OPSKRBA ELEKTRIČNOM ENERGIJOM I PLINOM (OSIM GRANE 35.3) ¹⁾	95,1	88,0	101,1	108,0	98,9	97,0	84,9	101,8	<i>ELECTRICITY AND GAS SUPPLY (EXCEPT GROUP 35.3)</i>
35 Proizvodnja i snabdijevanje/opskrba električnom energijom i plinom (osim grane 35.3)	95,1	88,0	101,1	108,0	98,9	97,0	84,9	101,8	<i>Electricity and gas supply (except group 35.3)</i>

1) Grana djelatnosti 35.3, Proizvodnja i snabdijevanje parom i klimatizacija

Group of activity 35.3, Steam and air conditioning supply

Napomena: Prethodni podaci

Note: Preliminary data

INDUSTRIJA
INDUSTRY
6.2 MJESEČNE STOPE PROMJENA IZRAČUNATE IZ DESEZONIRANIH INDEKSA OBIMA INDUSTRIJSKE PROIZVODNJE, mart/ožujak 2016.

MONTH-ON-MONTH GROWTH RATES CALCULATED FROM SEASONALLY ADJUSTED VOLUME INDICES ON INDUSTRIAL PRODUCTION, March 2016

	X 2015 IX 2015	XI 2015 X 2015	XII 2015 XI 2015	I 2016 XII 2015	II 2016 I 2016	III 2016 II 2016	
Ukupno industrija Prema GIG-u 2009.	1,5	1,3	-2,6	-0,8	6,2	1,0	Total industry According to MIGs 2009.
AI Intermedijarni proizvodi	2,3	1,1	-1,4	-1,7	4,4	-4,5	Intermediate goods
AE Energija	-2,9	1,9	0,7	-0,6	-1,9	9,5	Energy
BB Kapitalni proizvodi	-5,2	-5,6	5,3	-7,7	12,9	8,2	Capital goods
CD Trajni proizvodi za široku potrošnju	14,7	-11,5	4,3	0,5	3,8	10,0	Consumer durables
CN Netrajni proizvodi za široku potrošnju Prema područjima i oblastima KD BiH 2010	5,9	1,4	-10,7	3,8	8,9	2,5	Consumer non-durables According to KD BiH 2010. sections and divisions
B Vađenje ruda i kamena	2,7	2,0	7,9	-0,9	4,5	-1,4	Mining and quarrying
05 Vađenje ugljena i lignita	2,0	4,1	3,3	2,7	2,6	-2,8	Mining of coal and lignite
07 Vađenje metalnih ruda	17,1	-2,0	-23,1	2,9	15,7	-19,4	Mining of metal ores
08 Vađenje ostalih ruda i kamena	0,7	-13,7	31,2	-26,5	18,8	18,3	Other mining and quarrying
C Prerađivačka industrija	2,9	0,7	-3,9	-1,9	8,4	-2,3	Manufacturing
10 Proizvodnja prehrambenih proizvoda	3,8	-0,5	0,9	-4,7	3,0	2,1	Manufacture of food products
11 Proizvodnja pića	-4,2	3,2	-4,1	-7,1	7,2	-4,4	Manufacture of beverages
12 Proizvodnja duhanskih proizvoda	4,9	-2,5	-4,0	-21,8	15,8	22,4	Manufacture of tobacco products
13 Proizvodnja tekstila	6,5	-2,4	-4,7	2,7	3,7	2,4	Manufacture of textiles
14 Proizvodnja odjeće	-16,9	9,8	4,3	-18,3	-4,3	-0,8	Manufacture of wearing apparel
15 Proizvodnja kože i srodnih proizvoda	11,5	-5,4	-4,7	2,5	2,9	0,1	Manufacture of leather and related products
16 Prerada drva i proizvoda od drva i pluta, osim namještaja; proizvodnja proizvoda od slame i pletarskih materijala	5,2	-5,1	4,2	-7,5	19,7	-11,3	Manufacture of wood and of products of wood and cork, except furniture, manufacture of articles of straw and plaiting materials
17 Proizvodnja papira i proizvoda od papira	10,4	1,7	0,0	4,3	1,7	-47,8	Manufacture of paper and paper products
18 Štampanje i umnožavanje snimljenih zapisa	11,0	0,7	-5,4	-7,8	4,7	4,8	Printing and reproduction of recorded media
19 Proizvodnja kokska i rafiniranih naftnih proizvoda	-23,6	-2,6	10,7	1,3	9,2	4,6	Manufacture of coke and refined petroleum products
20 Proizvodnja hemikalija i hemijskih proizvoda	8,1	2,2	-0,8	1,0	5,5	4,5	Manufacture of chemicals and chemical products
21 Proizvodnja osnovnih farmaceutskih proizvoda i farmaceutskih preparata	33,1	2,2	-16,0	-3,9	-0,5	18,9	Manufacture of basic pharmaceutical products and pharmaceutical preparations
22 Proizvodnja proizvoda od gume i plastičnih masa	12,6	-8,0	-9,0	5,0	24,0	-6,5	Manufacture of rubber and plastic products
23 Proizvodnja ostalih nemetalnih mineralnih proizvoda	2,1	3,2	6,5	-9,2	11,2	-2,5	Manufacture of other non-metallic mineral products
24 Proizvodnja baznih metala	-39,3	74,6	-3,4	5,3	-6,0	-1,0	Manufacture of basic metals
25 Proizvodnja gotovih metalnih proizvoda, osim mašina i opreme	10,5	-11,8	-4,9	-10,2	18,4	-2,7	Manufacture of fabricated metal products, except machinery and equipment
26 Proizvodnja računara te elektroničkih i optičkih proizvoda	-10,4	-41,0	39,4	-15,4	-0,9	17,0	Manufacture of computer, electronic and optical products
27 Proizvodnja električne opreme	19,9	-11,4	-17,6	-11,0	11,3	9,8	Manufacture of electrical equipment
28 Proizvodnja mašina i uređaja, d. n.	-1,4	-7,6	-4,8	4,0	0,7	2,0	Manufacture of machinery and equipment n. e. c.
29 Proizvodnja motornih vozila, prikolica i poluprikolica	-12,2	2,3	2,8	-19,0	15,7	28,9	Manufacture of motor vehicles, trailers and semi-trailers
30 Proizvodnja ostalih prijevoznih sredstava	17,9	-67,0	47,2	-11,9	30,0	23,9	Manufacture of other transport equipment
31 Proizvodnja namještaja	13,9	-12,3	9,4	-2,2	13,1	7,9	Manufacture of furniture
32 Ostala prerađivačka industrija	15,8	2,1	14,2	-1,2	7,9	-1,3	Other manufacturing
33 Popravak i instaliranje mašina i opreme	-10,3	17,7	-14,7	-15,8	-4,1	9,8	Repair and installation of machinery and equipment
D Proizvodnja i snabdijevanje/opskrba električnom energijom i plinom (osim grane 35.3)	-5,3	-1,1	1,1	-3,1	-5,3	18,7	Electricity and gas supply (except group 35.3)
35 Proizvodnja i snabdijevanje/opskrba električnom energijom i plinom (osim grane 35.3)	-5,3	-1,1	1,1	-3,1	-5,3	18,7	Electricity and gas supply (except group 35.3)

INDUSTRIJA
INDUSTRY
6.3 GODIŠNJE STOPE PROMJENA IZRAČUNATE IZ KALENDARSKI PRILAGOĐENIH INDEKSA OBIMA INDUSTRIJSKE PROIZVODNJE, mart/ožujak 2016.
YEAR-ON-YEAR GROW RATES CALCULATED FROM WORKING-DAY ADJUSTED VOLUME INDICES ON INDUSTRIAL PRODUCTION, March 2016

	XI 2015 XI 2014	XII 2015 XII 2014	I 2016 I 2015	II 2016 II 2015	III 2016 III 2015	I-III 2016 I-III 2015	
Ukupno industrija Prema GIG-u 2009.	4,2	1,6	-3,7	4,9	5,3	2,2	<i>Total industry According to MIGs 2009.</i>
AI Intermedijami proizvodi	7,2	4,8	5,2	11,0	5,4	7,1	<i>Intermediate goods</i>
AE Energija	1,5	-3,8	-3,4	-3,4	5,2	-0,5	<i>Energy</i>
BB Kapitalni proizvodi	-14,2	0,9	-19,6	-1,2	8,7	-3,8	<i>Capital goods</i>
CD Trajni proizvodi za široku potrošnju	-0,7	12,7	13,8	24,6	22,1	20,1	<i>Consumer durables</i>
CN Netrajni proizvodi za široku potrošnju Prema područjima i oblastima KD BiH 2010	12,2	3,0	-6,8	6,6	6,1	2,0	<i>Consumer non-durables According to KD BiH 2010. sections and divisions</i>
B Vađenje ruda i kamena	0,0	11,7	14,8	20,3	16,1	17,1	<i>Mining and quarrying</i>
05 Vađenje ugljena i lignita	2,1	10,4	16,0	22,8	15,9	18,1	<i>Mining of coal and lignite</i>
07 Vađenje metalnih ruda	8,6	8,6	-6,0	-1,2	-5,7	-4,1	<i>Mining of metal ores</i>
08 Vađenje ostalih ruda i kamena	-14,5	24,3	-8,2	-16,2	27,1	1,7	<i>Other mining and quarrying</i>
C Prerađivačka industrija	6,2	3,2	-3,0	11,0	5,4	4,4	<i>Manufacturing</i>
10 Proizvodnja prehrambenih proizvoda	9,0	6,0	-4,8	4,5	10,0	3,3	<i>Manufacture of food products</i>
11 Proizvodnja pića	7,4	5,9	-16,2	-4,4	-11,4	-10,6	<i>Manufacture of beverages</i>
12 Proizvodnja duhanskih proizvoda	-4,3	-1,7	-49,6	-10,2	2,8	-23,9	<i>Manufacture of tobacco products</i>
13 Proizvodnja tekstila	-4,4	-21,8	-16,2	5,4	18,4	1,8	<i>Manufacture of textiles</i>
14 Proizvodnja odjeće	30,3	21,7	4,5	5,3	1,0	3,6	<i>Manufacture of wearing apparel</i>
15 Proizvodnja kože i srodnih proizvoda	-2,2	-7,3	-5,7	3,0	-0,6	-1,1	<i>Manufacture of leather and related products</i>
16 Prerada drva i proizvoda od drva i pluta, osim namještaja; proizvodnja proizvoda od slame i pletarskih materijala	0,1	2,2	-7,1	35,6	11,7	12,6	<i>Manufacture of wood and of products of wood and cork, except furniture, manufacture of articles of straw and plaiting materials</i>
17 Proizvodnja papira i proizvoda od papira	30,4	24,2	17,5	23,1	-5,6	13,9	<i>Manufacture of paper and paper products</i>
18 Štampanje i umnožavanje snimljenih zapisa	29,8	0,8	1,2	20,2	11,8	10,9	<i>Printing and reproduction of recorded media</i>
19 Proizvodnja koksa i rafiniranih naftnih proizvoda	-42,0	-37,6	-33,5	-29,4	-19,4	-27,5	<i>Manufacture of coke and refined petroleum products</i>
20 Proizvodnja hemikalija i hemijskih proizvoda	8,5	15,7	4,6	9,8	13,5	9,4	<i>Manufacture of chemicals and chemical products</i>
21 Proizvodnja osnovnih farmaceutskih proizvoda i farmaceutskih preparata	14,9	-16,8	-17,7	-9,0	2,1	-7,8	<i>Manufacture of basic pharmaceutical products and pharmaceutical preparations</i>
22 Proizvodnja proizvoda od gume i plastičnih masa	0,5	-9,2	-5,2	22,9	6,5	8,4	<i>Manufacture of rubber and plastic products</i>
23 Proizvodnja ostalih nemetalnih mineralnih proizvoda	7,1	24,3	10,9	69,4	23,5	30,9	<i>Manufacture of other non-metallic mineral products</i>
24 Proizvodnja baznih metala	-2,5	-10,3	0,1	-3,9	-9,8	-4,6	<i>Manufacture of basic metals</i>
25 Proizvodnja gotovih metalnih proizvoda, osim mašina i opreme	8,6	13,3	-5,6	30,6	11,7	11,8	<i>Manufacture of fabricated metal products, except machinery and equipment</i>
26 Proizvodnja računara te elektroničkih i optičkih proizvoda	-36,1	-6,1	-40,1	-32,5	-16,6	-29,9	<i>Manufacture of computer, electronic and optical products</i>
27 Proizvodnja električne opreme	14,8	-24,0	-6,9	3,5	14,8	3,8	<i>Manufacture of electrical equipment</i>
28 Proizvodnja mašina i uređaja, d. n.	-21,8	-23,3	-12,8	-18,2	-11,9	-14,4	<i>Manufacture of machinery and equipment n. e. c.</i>
29 Proizvodnja motornih vozila, prikolica i poluprikolica	-11,2	19,2	-27,5	-3,5	5,3	-8,6	<i>Manufacture of motor vehicles, trailers and semi-trailers</i>
30 Proizvodnja ostalih prijevoznih sredstava	-82,9	-85,8	-87,0	-59,5	89,0	-62,9	<i>Manufacture of other transport equipment</i>
31 Proizvodnja namještaja	4,6	17,1	14,2	33,8	26,6	24,8	<i>Manufacture of furniture</i>
32 Ostala prerađivačka industrija	34,1	60,2	18,5	48,8	35,4	33,0	<i>Other manufacturing</i>
33 Popravak i instaliranje mašina i opreme	29,5	-2,4	-21,3	-8,1	-17,7	-16,2	<i>Repair and installation of machinery and equipment</i>
D Proizvodnja i snabdijevanje/opskrba električnom energijom i plinom (osim grane 35.3)	1,8	-8,4	-10,2	-14,6	1,1	-7,9	<i>Electricity and gas supply (except group 35.3)</i>
35 Proizvodnja i snabdijevanje/opskrba električnom energijom i plinom (osim grane 35.3)	1,8	-8,4	-10,2	-14,6	1,1	-7,9	<i>Electricity and gas supply (except group 35.3)</i>

INDUSTRIJA

INDUSTRY

6.4 IZVORNI INDEKSI OBIMA INDUSTRIJSKE PROIZVODNJE-UKUPNO, PREMA GIG, PODRUČJIMA I OBLASTIMA KD BIH 2010, mart/ožujak 2016.

GROSS VOLUME INDICES ON INDUSTRIAL PRODUCTION-TOTAL, PER MIGs AND KD BiH 2010 (NACE Rev.2) SECTIONS AND DIVISIONS, March 2016

	Struktura Structure	III 2016 θ 2015	III 2016 III 2015	I-III 2016 I-III 2015	
Ukupno industrija Prema GIG-u 2009.	100,00	104,6	105,3	102,2	Total industry According to MIGs 2009.
AI Intermedijarni proizvodi	32,36	98,6	105,3	108,6	Intermediate goods
AE Energija	30,91	112,4	105,0	99,1	Energy
BB Kapitalni proizvodi	10,98	98,8	101,7	94,2	Capital goods
CD Trajni proizvodi za široku potrošnju	2,43	127,7	128,3	125,2	Consumer durables
CN Netrajni proizvodi za široku potrošnju Prema područjima i oblastima KD BIH 2010	23,32	103,0	106,1	102,0	Consumer non-durables According to KD BIH 2010. sections and divisions
B Vađenje ruda i kamena	10,95	108,5	116,1	117,0	Mining and quarrying
05 Vađenje ugljena i lignita	9,45	111,0	115,3	118,6	Mining of coal and lignite
07 Vađenje metalnih ruda	0,24	84,2	94,4	95,9	Mining of metal ores
08 Vađenje ostalih ruda i kamena	1,26	94,0	127,1	101,7	Other mining and quarrying
C Prerađivačka industrija	68,17	101,2	105,3	104,4	Manufacturing
10 Proizvodnja prehrambenih proizvoda	8,35	101,0	110,0	103,3	Manufacture of food products
11 Proizvodnja pića	3,09	88,1	88,1	89,3	Manufacture of beverages
12 Proizvodnja duhanskih proizvoda	0,53	109,0	102,8	76,1	Manufacture of tobacco products
13 Proizvodnja tekstila	3,19	123,5	116,1	101,3	Manufacture of textiles
14 Proizvodnja odjeće	3,23	90,4	101,0	103,6	Manufacture of wearing apparel
15 Proizvodnja kože i srodnih proizvoda	2,24	105,7	99,4	98,9	Manufacture of leather and related products
16 Prerada drva i proizvoda od drva i pluta, osim namještaja; proizvodnja proizvoda od slame i pletarskih materijala	2,72	101,5	110,9	108,4	Manufacture of wood and of products of wood and cork, except furniture, manufacture of articles of straw and plaiting materials
17 Proizvodnja papira i proizvoda od papira	4,29	58,7	94,4	113,9	Manufacture of paper and paper products
18 Štampanje i umnožavanje snimljenih zapisa	1,28	106,1	111,8	110,9	Printing and reproduction of recorded media
19 Proizvodnja koks i rafiniranih naftnih proizvoda	0,58	89,3	80,9	73,2	Manufacture of coke and refined petroleum products
20 Proizvodnja hemikalija i hemijskih proizvoda	3,93	114,9	112,9	109,4	Manufacture of chemicals and chemical products
21 Proizvodnja osnovnih farmaceutskih proizvoda i farmaceutskih preparata	2,01	106,4	102,1	92,2	Manufacture of basic pharmaceutical products and pharmaceutical preparations
22 Proizvodnja proizvoda od gume i plastičnih masa	3,22	103,7	104,8	107,2	Manufacture of rubber and plastic products
23 Proizvodnja ostalih nemetalnih mineralnih proizvoda	3,83	104,9	123,6	128,3	Manufacture of other non-metallic mineral products
24 Proizvodnja baznih metala	6,86	97,0	90,0	94,0	Manufacture of basic metals
25 Proizvodnja gotovih metalnih proizvoda, osim mašina i opreme	9,00	101,7	110,2	111,5	Manufacture of fabricated metal products, except machinery and equipment
26 Proizvodnja računara te elektroničkih i optičkih proizvoda	0,19	99,9	79,2	69,4	Manufacture of computer, electronic and optical products
27 Proizvodnja električne opreme	1,32	105,0	113,2	102,8	Manufacture of electrical equipment
28 Proizvodnja mašina i uređaja, d. n.	1,91	98,1	89,8	87,7	Manufacture of machinery and equipment n.e.c.
29 Proizvodnja motornih vozila, prikolica i poluprikolica	3,16	115,9	106,2	93,1	Manufacture of motor vehicles, trailers and semi-trailers
30 Proizvodnja ostalih prijevoznih sredstava	0,04	48,6	172,2	32,8	Manufacture of other transport equipment
31 Proizvodnja namještaja	2,38	128,5	126,6	124,8	Manufacture of furniture
32 Ostala prerađivačka industrija	0,46	127,1	130,4	132,1	Other manufacturing
33 Popravak i instaliranje mašina i opreme	0,36	85,6	82,3	83,8	Repair and installation of machinery and equipment
D Proizvodnja i snabdijevanje/opskrba električnom energijom i plinom (osim grane 35.3)	20,88	113,6	101,1	92,1	Electricity and gas supply (except group 35.3)
35 Proizvodnja i snabdijevanje/opskrba električnom energijom i plinom (osim grane 35.3)	20,88	113,6	101,1	92,1	Electricity and gas supply (except group 35.3)

INDUSTRIJA
INDUSTRY

6.5 DESEZONIRANI INDEKSI - UKUPNO, PREMA GIG-u ¹⁾
SEASONALLY ADJUSTED INDICES - TOTAL, PER MIGs

2010=100

	Ukupno <i>Total</i>	Intermedijarni proizvodi <i>Intermediate goods</i>	Energija <i>Energy</i>	Kapitalni proizvodi <i>Capital goods</i>	Trajni proizvodi za široku potrošnju <i>Consumer durables</i>	Netrajni proizvodi za široku potrošnju <i>Consumer non-durables</i>
2014.						
I	107,6	117,9	98,4	126,7	90,1	109,1
II	109,2	116,8	101,9	120,7	92,4	112,1
III	105,9	118,8	94,1	111,3	92,5	110,8
IV	103,3	115,5	90,3	112,4	86,9	110,0
V	95,9	101,0	85,2	109,1	73,1	103,4
VI	100,2	104,2	95,7	109,1	74,1	106,7
VII	102,9	109,1	92,5	123,3	69,0	109,3
VIII	97,3	111,6	88,2	100,9	67,3	104,0
IX	101,6	114,3	88,4	103,5	96,0	110,8
X	101,4	111,5	90,0	115,0	87,5	106,6
XI	102,5	119,7	87,5	115,6	81,4	104,7
XII	102,4	120,9	93,1	103,6	74,8	101,9
2015.						
I	106,9	118,6	92,1	118,8	74,5	116,8
II	105,0	118,6	90,3	110,5	70,6	111,2
III	105,3	117,3	90,9	109,6	79,3	114,5
IV	105,2	118,1	94,2	119,2	76,6	109,2
V	104,5	120,1	93,1	115,6	78,7	104,6
VI	102,2	120,2	88,4	110,5	76,5	107,9
VII	105,0	122,8	92,3	109,7	73,9	110,6
VIII	102,9	121,1	90,6	114,8	82,6	106,3
IX	104,0	123,7	89,9	112,2	79,6	109,4
X	105,5	126,6	87,3	106,4	91,3	115,8
XI	106,9	128,0	88,9	100,4	80,8	117,4
XII	104,1	126,2	89,5	105,8	84,3	104,9
2016.						
I	103,3	124,0	89,0	97,6	84,8	108,8
II	109,7	129,5	87,3	110,2	88,0	118,5
III	110,8	123,7	95,6	119,2	96,8	121,5

1) Prema glavnim industrijskim grupacijama
By main industrial groupings

INDUSTRIJA
INDUSTRY

6.6 KALENDARSKI PRILAGOĐENI INDEKSI - UKUPNO, PREMA GIG-u ¹⁾
WORKING-DAY ADJUSTED INDICES - TOTAL, PER MIGs

2010=100

	Ukupno <i>Total</i>	Intermedijarni proizvodi <i>Intermediate goods</i>	Energija <i>Energy</i>	Kapitalni proizvodi <i>Capital goods</i>	Trajni proizvodi za široku potrošnju <i>Consumer durables</i>	Netrajni proizvodi za široku potrošnju <i>Consumer non-durables</i>
2014.						
I	99,8	101,0	108,0	107,8	91,0	92,1
II	99,3	99,9	105,3	105,2	93,3	95,4
III	104,7	116,0	100,4	107,9	93,4	103,8
IV	103,5	118,5	86,0	113,4	87,8	114,8
V	95,0	108,4	78,0	109,9	73,8	106,2
VI	100,9	110,5	85,6	110,6	74,8	114,5
VII	105,9	115,3	87,7	127,7	69,7	119,6
VIII	99,6	117,5	86,3	100,6	68,0	106,5
IX	103,8	121,4	84,3	114,4	96,9	111,4
X	106,7	119,2	92,8	136,3	88,4	106,9
XI	104,3	120,9	90,8	134,1	82,2	102,8
XII	106,7	113,0	103,6	103,6	75,5	113,9
2015.						
I	99,1	101,7	101,1	100,4	75,2	98,5
II	95,1	102,1	93,2	96,4	71,3	94,7
III	104,1	113,9	97,1	107,3	80,1	107,2
IV	105,5	120,9	89,9	121,8	77,4	114,0
V	103,6	127,5	85,3	117,4	79,5	107,5
VI	102,9	126,3	79,2	112,2	77,2	115,7
VII	108,0	129,2	87,6	114,0	74,7	121,0
VIII	105,2	126,8	88,6	114,8	83,4	108,8
IX	106,2	130,8	85,8	124,1	80,4	110,0
X	110,8	134,4	89,9	125,5	92,2	116,1
XI	108,7	129,6	92,2	115,0	81,6	115,3
XII	108,5	118,4	99,6	104,5	85,2	117,3
2016.						
I	95,5	106,9	97,6	80,8	85,6	91,8
II	99,8	113,3	90,0	95,2	88,9	100,9
III	109,7	120,0	102,2	116,6	97,7	113,8

1) Prema glavnim industrijskim grupacijama
By main industrial groupings

INDUSTRIJA
INDUSTRY

6.7 IZVORNI INDEKSI OBIMA INDUSTRIJSKE PROIZVODNJE - UKUPNO, PREMA GIG-u ¹⁾
GROSS VOLUME INDICES OF INDUSTRIAL PRODUCTION - TOTAL, PER MIGs

2010=100

	Ukupno <i>Total</i>	Intermedijarni proizvodi <i>Intermediate goods</i>	Energija <i>Energy</i>	Kapitalni proizvodi <i>Capital goods</i>	Trajni proizvodi za široku potrošnju <i>Consumer durables</i>	Netrajni proizvodi za široku potrošnju <i>Consumer non-durables</i>
2013.						
VII	97,6	113,3	79,6	107,9	78,3	104,8
VIII	102,2	111,7	92,9	116,4	76,2	105,2
IX	104,2	110,9	94,7	136,2	89,2	102,9
X	108,6	117,9	101,1	143,8	85,0	102,2
XI	106,8	111,9	104,9	135,1	88,3	100,3
XII	109,0	105,8	102,4	110,2	90,8	127,1
2014.						
I	99,8	101,1	107,7	105,2	89,6	92,1
II	99,3	98,7	105,5	105,2	91,8	95,4
III	104,7	116,0	100,1	108,9	87,7	103,8
IV	103,5	118,6	85,9	108,5	91,5	114,8
V	95,0	108,5	77,6	104,9	71,8	106,2
VI	100,9	110,5	85,6	109,6	74,4	114,5
VII	105,9	115,3	87,7	127,3	69,6	119,6
VIII	99,6	117,5	86,1	98,1	67,0	106,5
IX	103,8	121,4	84,4	115,9	97,6	111,4
X	106,7	119,2	92,8	135,9	88,2	106,9
XI	104,3	120,9	90,3	127,1	79,7	102,8
XII	106,7	113,0	103,5	103,2	75,4	113,9
2015.						
I	99,1	101,7	100,6	95,9	73,1	98,5
II	95,1	100,9	93,4	96,4	70,2	94,7
III	104,1	113,9	97,1	108,2	78,7	107,2
IV	105,5	120,9	89,8	119,3	78,1	114,0
V	103,6	127,5	84,9	112,0	77,3	107,5
VI	102,9	126,3	79,3	113,6	77,8	115,7
VII	108,0	129,2	87,6	113,7	74,5	121,0
VIII	105,2	126,8	88,4	112,0	82,2	108,8
IX	106,2	130,8	85,7	122,9	80,0	110,0
X	110,8	134,4	89,9	125,1	92,0	116,1
XI	108,7	129,6	91,9	111,4	80,1	115,3
XI	108,5	118,4	99,6	104,2	85,0	117,3
2016.						
I	95,5	106,9	97,1	77,1	83,2	91,8
II	99,8	117,1	89,4	95,8	93,6	100,9
III	109,7	120,0	101,9	109,9	101,0	113,8

1) Prema glavnim industrijskim grupacijama
By main industrial groupings

INDUSTRIJA
INDUSTRY

6.8 KALENDARSKI PRILAGOĐENI I DESEZONIRANI INDEKSI - PREMA PODRUČJIMA I OBLASTIMA KD BIH 2010.
WORKING-DAY ADJUSTED AND SEASONALLY ADJUSTED INDICES - PER 2010 SECTIONS AND DIVISIONS KD BIH

2010=100

KD BIH 2010.	Kalendarski prilagođeni indeksi <i>Working-day adjusted indices</i>				Desezonirani indeksi <i>Seasonally adjusted indices</i>			
	2015.	2016.			2015.	2016.		
	XII	I	II	III	XII	I	II	III
Područje B <i>Section B</i>	105,1	93,9	98,0	103,6	103,5	102,5	107,2	105,7
05	105,9	103,1	102,8	107,1	102,5	105,3	108,0	104,9
07	32,2	30,1	57,0	62,4	63,5	65,3	75,5	60,9
08	119,0	48,4	61,8	92,5	110,4	81,1	96,3	114,0
Područje C <i>Section C</i>	111,8	94,8	105,6	113,4	111,8	109,8	119,0	116,3
10	123,6	94,2	100,4	112,2	115,0	109,6	112,9	115,3
11	103,7	57,1	74,0	91,8	102,3	95,1	101,9	97,4
12	73,1	39,1	25,6	61,2	52,4	41,0	47,5	58,2
13	52,6	76,7	88,8	96,6	73,4	75,4	78,3	80,1
14	146,9	119,9	114,8	113,9	146,9	119,9	114,8	113,9
15	103,4	100,8	106,3	105,4	95,3	97,7	100,5	100,6
16	101,8	81,7	107,2	107,9	111,0	102,6	122,9	109,0
17	145,1	147,2	143,8	73,4	140,7	146,7	149,2	77,8
18	148,3	107,6	118,7	149,1	142,3	131,1	137,4	143,9
19	67,2	74,4	72,6	86,3	71,3	72,2	78,9	82,5
20	190,0	178,2	183,2	207,5	182,9	184,6	194,9	203,6
21	152,2	95,6	103,1	133,8	116,9	112,3	111,8	132,9
22	122,1	98,2	140,5	144,2	122,8	129,0	159,8	149,5
23	66,3	43,5	56,7	85,2	93,7	85,1	94,6	92,2
24	112,5	118,4	111,4	110,3	112,3	118,2	111,2	110,1
25	129,2	97,7	124,7	141,0	138,2	124,1	146,9	143,0
26	23,1	17,9	20,5	23,8	19,1	16,2	16,0	18,8
27	113,8	101,2	112,7	123,8	112,5	100,1	111,5	122,5
28	112,7	120,6	134,6	141,0	127,0	132,1	133,0	135,6
29	114,9	92,8	107,5	138,9	115,7	93,7	108,4	139,8
30	7,9	11,6	12,1	25,6	28,8	25,4	33,0	40,9
31	95,5	93,4	105,6	114,0	95,5	93,4	105,6	114,0
32	137,4	175,9	170,0	189,0	163,3	161,3	174,0	171,8
33	41,3	34,8	33,3	36,6	41,3	34,8	33,3	36,6
Područje D <i>Section D</i>	98,9	97,0	84,9	101,8	86,1	83,4	79,0	93,7
35	98,9	97,0	84,9	101,8	86,1	83,4	79,0	93,7

GRAĐEVINARSTVO

CONSTRUCTION

7.1 PROIZVODNJA U GRAĐEVINARSTVU - TROMJESEČNE STOPE PROMJENA IZRAČUNATE IZ DESEZONIRANIH INDEKSA

PRODUCTION IN CONSTRUCTION - QUARTER-ON-QUARTER GROWTH RATES CALCULATED ON THE BASIS OF SEASONALLY ADJUSTED INDICES

	IV 2014 III 2014	I 2015 IV 2014	II 2015 I 2015	III 2015 II 2015	IV 2015 III 2015	I 2016 IV 2015	
Ukupno	-2,0	-3,1	1,2	-2,2	0,3	0,6	Total
Objekti visokogradnje	3,6	4,7	2,8	2,8	1,3	-1,7	Buildings
Objekti niskogradnje	0,1	-4,0	-1,7	-6,0	-1,2	3,9	Civil engineering

7.2 PROIZVODNJA U GRAĐEVINARSTVU - GODIŠNJE STOPE PROMJENA IZRAČUNATE IZ KALENDARSKI PRILAGOĐENIH INDEKSA

PRODUCTION IN CONSTRUCTION - YEAR-ON-YEAR GROWTH RATES CALCULATED ON WORKING-DAY ADJUSTED INDICES

	IV 2014 IV 2013	I 2015 I 2014	II 2015 II 2013	III 2015 III 2014	IV 2015 IV 2014	I 2016 I 2015	
Ukupno	1,6	-1,4	2,2	-7,7	-3,6	-1,1	Total
Objekti visokogradnje	9,6	8,2	12,9	18,3	16,0	2,3	Buildings
Objekti niskogradnje	0,1	-1,9	-0,1	-13,2	-13,1	-4,5	Civil engineering

7.3 PROIZVODNJA U GRAĐEVINARSTVU - IZVORNI (NEPRILAGOĐENI) INDEKSI¹⁾

PRODUCTION IN CONSTRUCTION - GROSS (UNADJUSTED) INDICES¹⁾

	Struktura Structure	I 2016 I 2015	I 2016 I 2015	
Ukupno	100,0	95,9	99,4	Total
Objekti visokogradnje	50,1	97,2	103,0	Buildings
Objekti niskogradnje	49,9	94,7	95,7	Civil engineering

7.4 STRUKTURA ODRADENIH SATI NA GRADILIŠTIMA PREMA VRSTAMA GRAĐEVINA I RADOVA, %

COMPOSITION OF HOURS WORKED ON SITES BY TYPE OF CONSTRUCTIONS AND TYPES OF WORKERS, %

Vrsta građevina Type of constructions	Vrste radova Type of works			
	ukupno Total	novogradnja New construction	ostali radovi ²⁾ Other works ²⁾	
Ukupno	100,0	55,8	44,2	Total
Objekti visokogradnje	47,3	33,9	13,4	Buildings
Objekti niskogradnje	52,7	21,9	30,8	Civil engineering

1) Indeks "ukupno" je kompozitni indeks koji se izvodi iz indeksa visokogradnje i niskogradnje i njihovog učešća (strukture) u ukupnoj građevinskoj aktivnosti u posmatranom tromjesečju.

2) Rekonstrukcije, popravci i održavanje postojećih građevina

1) Index "total" is a composite index derived from the indices of buildings and civil engineering and their share (structure) in the total construction activity in a quarter.

2) Reconstructions, maintenance and repair works of existing buildings

GRAĐEVINARSTVO
CONSTRUCTION

7.5 INDEKSI PROIZVODNJE U GRAĐEVINARSTVU - TROMJESEČNE VREMENSKE SERIJE

INDICES OF PRODUCTION IN CONSTRUCTION- QUARTELY SERIES

	Ukupno Total				Na objektima visokogradnje On building construction				Na objektima niskogradnje On civil engineering works			
	izvorni indeksi Gross indices	kalendarski prilagođeni indeksi Working-day adjusted indices	desezonirani indeksi Seasonally adjusted indices	trend- indeksi Trend indices	izvorni indeksi Gross indices	kalendarski prilagođeni indeksi Working-day adjusted indices	desezonirani indeksi Seasonally adjusted indices	trend- indeksi Trend indices	izvorni indeksi Gross indices	kalendarski prilagođeni indeksi Working-day adjusted indices	desezonirani indeksi Seasonally adjusted indices	trend-indeksi Trend indices
	2012											
Q1	72,8	68,8	87,5	88,1	61,9	61,2	78,6	79,8	85,9	77,9	98,4	98,1
Q2	87,1	85,7	89,2	89,9	72,8	72,8	76,2	76,3	96,9	94,7	98,3	99,4
Q3	99,3	98,1	93,7	92,4	76,3	75,5	74,5	74,8	109,8	108,6	102,7	100,6
Q4	95,9	94,7	91,1	91,5	75,6	75,9	75,3	74,1	106,4	104,4	99,4	100,5
	2013											
Q1	77,2	76,9	88,1	88,8	62,4	62,3	72,7	73,4	89,0	88,6	100,3	101,1
Q2	90,2	88,7	93,7	93,2	70,9	70,9	73,9	73,2	100,0	97,8	103,7	103,5
Q3	98,1	97,6	95,0	94,6	69,5	69,8	73,1	73,0	113,3	112,8	106,5	106,1
Q4	97,6	96,5	94,3	94,4	68,7	69,0	72,1	73,7	116,3	114,3	108,6	107,8
	2014											
Q1	89,9	89,7	96,7	94,9	72,9	72,8	77,3	75,2	100,6	100,8	109,5	107,9
Q2	90,7	88,9	94,2	95,5	72,7	72,7	75,7	76,3	101,1	98,9	105,6	107,3
Q3	100,8	100,1	98,9	98,2	72,3	72,6	77,0	77,6	113,7	113,2	109,2	108,0
Q4	99,1	98,1	96,9	96,1	75,3	75,6	79,8	80,1	116,4	114,4	109,3	107,7
	2015											
Q1	88,5	88,5	93,8	93,8	78,8	78,7	83,5	83,1	98,7	98,9	105,0	105,3
Q2	91,7	91,0	95,0	94,4	82,1	82,0	85,8	85,8	100,2	98,8	103,2	102,1
Q3	93,0	92,5	92,9	93,6	85,6	85,9	88,2	87,8	99,4	98,1	97,0	98,7
Q4	95,2	94,6	93,2	93,9	87,4	87,7	89,4	88,7	100,7	99,5	95,9	97,6
	2016											
Q1	87,8	87,5	93,8	93,7	81,2	80,6	87,9	88,7	94,5	94,5	99,6	98,9

7.6 VRIJEDNOST IZVRŠENIH GRAĐEVINSKIH RADOVA, I TROMJESEČJE 2016.

VALUE OF COMPLETED CONSTRUCTION WORKS, I QUARTER 2016

Ukupno Total	Visokogradnja Buildings	Niskogradnja Civil engineering
139.380	69.948	69.432

7.7 STAMBENA IZGRADNJA¹⁾

RESIDENTIAL CONSTRUCTION¹⁾

	Završeni stanovi Completed dwellings		Broj nezavršenih stanova ²⁾ Uncompleted dwellings ²⁾
	broj Number	površina, m ² Surface area, m ²	
I - III 2016	182	8.325	1.288
I - III 2015	197	10.260	716
Indeks I - III 2016 I - III 2015	92,4	81,2	179,8

1) Samo novi stanovi

2) Stanje na kraju izvještajnog tromjesečja

1) Only new dwellings

2) Situation at the end of the three-month reporting period

GRAĐEVINARSTVO
CONSTRUCTION

7.8 INDEKSI IZDATIH ODOBRENJA ZA GRAĐENJE, I TROMJESEČJE 2016.

INDICES OF BUILDING PERMITS ISSUED, Ist QUARTER 2016

	I 2016 θ 2015	I 2016 I 2015	
Ukupno	128,6	177,8	Total
Objekti visokogradnje	123,9	165,7	Buildings
Stambene zgrade	123,9	144,6	Residential buildings
Nestambene zgrade	124,0	295,6	Non-residential buildings
Objekti niskogradnje	158,2	276,9	Civil engineering

7.9 ODOBRENJA ZA GRAĐENJE - PREDVIĐENI STANOVİ

BUILDING PERMITS ISSUED - PLANNED DWELLINGS

	Indeksi Indices		
	I 2016 θ 2015	I 2016 I 2015	
Broj predviđenih stanova	85,5	98,5	Number of planned dwellings
Korisna površina predviđenih stanova	99,0	113,0	Useful floor area of planned dwellings

6.10 IZDATA ODOBRENJA ZA GRAĐENJE PREMA VRSTI RADOVA, I TROMJESEČJE 2016.

BUILDING PERMITS ISSUED BY TYPE OF WORKS, Ist QUARTER 2016

Vrsta radova	Ukupno Total	Objekti visokogradnje Buildings	Objekti niskogradnje Civil engineering	Type of works
Ukupno	640	532	108	Total
Novogradnja	533	447	86	New construction
Dogradnja/Nadogradnja	45	45	-	Upgrade/Extension
Obnavljanje starih urušenih zgrada	5	5	-	Renewal of old, ruinous or abandoned buildings
Prenamjena nestambenog prostora u nove stanove	4	4	-	Conversion of non-residential space into new dwellings
Ostale prenamjene prostora u zgradama	8	8	-	Other conversion of space in buildings
Ostale rekonstrukcije	45	23	22	Other reconstruction

7.11 STANOVİ U OBJEKTIMA VISOKOGRADNJE ZA KOJE SU IZDATA ODOBRENJA ZA GRAĐENJE PREMA VRSTI ZGRADA, RADOVA I BROJU SOBA

DWELLINGS IN BUILDINGS FOR WHICH PERMITS WERE ISSUED, BY TYPE OF BUILDINGS, TYPE OF WORKS AND NUMBER OF ROOMS

I TROMJESEČJE 2016./I QUARTER 2016

	Broj stanova Number of dwellings	Korisna površina, m ² Useful floor area, m ²	Stanovi prema broju soba Dwellings by number of rooms					
			1-sobni 1 room	2-sobni 2 rooms	3-sobni 3 rooms	4-sobni 4 rooms	5-sobni i više 5 or more rooms	
Ukupno	635	61.334	117	160	176	101	81	Total
Stanovi u novim zgradama	597	58.471	107	151	165	93	81	Dwellings in new construction
Stambene zgrade	587	56.096	107	147	157	88	79	Residential building with:
sa jednim stanom	270	33.273	40	32	51	69	78	one dwelling
sa dva stana	136	10.995	10	59	50	16	1	two dwellings
sa tri i više stanova	172	11.828	57	56	56	3	-	three or more dwellings
Nestambene zgrade	19	2.375	-	4	8	5	2	Non-residential buildings
Stanovi dobijeni dogradnjom/nadogradnjom	30	2.176	8	7	10	5	-	Dwellings obtained by upgrade/extension
Stanovi dobijeni obnavljanjem starih urušenih zgrada	3	200	1	2	-	-	-	Dwellings obtained renewing old collapsed buildings
Stanovi dobijeni prenamjenom nestambenog prostora	5	487	1	-	1	3	-	Dwelling obtained by converting non-residential buildings

GRAĐEVINARSTVO
CONSTRUCTION

7.12 VRIJEDNOST UGOVORENIH I IZVRŠENIH GRAĐEVINSKIH RADOVA IZVOĐAČA IZ FBiH U INOSTRANSTVU ¹⁾, I-III 2016.

VALUE OF CONTRACTS AND COMPLETED CONSTRUCTION WORK, CONTRACTORS FROM FB&H IN ABROAD ¹⁾, I-III 2016

	Vrijednost ugovorenih radova, 000 KM Value of contracts, 000 KM	I-III 2016 I-III 2015	Realizacija Realization %	Vrijednost izvršenih radova, 000 KM Value of completed construction works, 000 KM			I-III 2016 I-III 2015	
				ukupno Total	visokogradnja Building	niskogradnja Civil engineering		
Ukupno	239.293	80,7	9,8	23.555	5.441	18.114	90,1	Total

7.13 VRIJEDNOST NARUDŽBI, VRIJEDNOST IZVRŠENIH RADOVA I PROSJEČAN BROJ RADNIKA IZVOĐAČA IZ FBiH U INOZEMSTVU, PO ZEMLJAMA ¹⁾, I-III 2016

VALUE OF CONTRACTS AND COMPLETED CONSTRUCTION WORK, AVERAGE NUMBER OF WORKERS, CONTRACTORS FROM FB&H IN ABROAD,

BY COUNTRIES ¹⁾, I-III 2016

	Vrijednost narudžbi, 000 KM Value of contracts, 000 KM	Realizacija Realization %	Vrijednost izvršenih radova, 000 KM Value of completed construction works, 000 KM			Prosječan broj radnika na gradilištima u inozemstvu Average number of workers on abroad		Odrađeni sati Hours worked
			ukupno Total	visokogradnja Building	niskogradnja Civil engineering	ukupno Total	od ukupnog iz FBiH Of these from FB&H	
Ukupno Total	239.293	9,8	23.555	5.441	18.114	626	315	94.644
EVROPA EUROPA	42.726	41,9	17.884	5.328	12.556	324	284	84.822
Njemačka Germany	6.859	42,3	2.903	2.710	193	132	119	35.189
Srbija Serbia	6.264	62,3	3.900	1.212	2.688	79	72	21.528
Crna Gora Montenegro	3.165	79,3	2.510	483	2.027	20	15	4.470
Hrvatska Croatia	4.554	22,2	1.011	681	330	48	42	12.768
Slovenija Slovenia	42	100,0	42	-	42	4	3	905
Italija Italy	242	100,0	242	242	-	6	4	1.204
Slovačka Slovakia	7.179	50,0	3590	-	3590	10	8	2.416
Albanija Albania	14.421	25,6	3.686	-	3.686	25	21	6.342
AZIJA ASIA	6.846	49,7	3403	-	3403	-	-	-
Pakistan Pakistan	40	-	-	-	-	-	-	-
Irak Iraq	6.806	50,0	3403	-	3403	-	-	-
AFRIKA AFRICA	189.721	1,2	2.268	113	2.155	302	31	9.822
Kenija Kenya	32.898	4,2	1.391	-	1.391	272	7	2.408
Libija Libia	127.650	-	-	-	-	-	-	-
Alžir Algerie	21.253	4,1	870	113	757	12	9	2.630
Etiopija Ethiopia	7.920	0,1	7	-	7	18	15	4.784

GRAĐEVINARSTVO
CONSTRUCTION

7.14 GRAĐEVINSKI RADOVI U INOZEMSTVU
CONSTRUCTION PROJECTS ABROAD

	Izvršeni radovi u inozemstvu Construction projects in place abroad			Vrijednost ugovorenih radova Value of contracts 000 KM	Prosječan broj radnika na gradilištima u inozemstvu Average number of workers employed on buildings sites abroad
	ukupno Total 000 KM	struktura prema vrsti radova Composition by types of works			
		visokogradnja, % Buildings, %	niskogradnja, % Civil engineering, %		
2015					
I - III	26.166	32,5	67,5	296.347	569
I - VI	55.374	25,2	74,8	308.387	701
I - IX	85.317	24,1	75,9	318.185	724
I - XII	104.487	25,9	74,1	321.446	738
2016					
I - III	23.555	23,1	76,9	239.293	626

7.15 PROSJEČNA CIJENA PRODATIH NOVIH STANOVA, I-III 2016.
AVERAGE PRICES OF SOLD NEW DWELLINGS, I-III 2016

	Broj stanova Number of dwellings	Stambena površina Floor area of dwellings m ²	Prosječna cijena kvadratnog metra Average prices of square meter		Troškovi gradnje za kvadratni metar Construction costs for square meter			
			KM	index I-III 2016 I-III 2015	KM	index I-III 2016 I-III 2015	udio u ukupnoj cijeni, % Share of total price, %	
Po izabranim općinama:								By selected municipalities:
Sarajevo	83	3.969	1.844,2	102,5	1.203,7	109,4	65,3	Sarajevo
Ostale općine	72	4.263	1.556,3	94,0	1.087,3	97,5	69,9	Other municipalities

7.16 PROSJEČNA CIJENA PRODATIH NOVIH STANOVA I STRUKTURA CIJENE, I-III 2016.
AVERAGE PRICES OF SOLD NEW DWELLINGS AND PRICE STRUCTURE, I-III 2016

	Stanovi Dwellings		Prosječna cijena po 1 m ² , KM Average price per 1 m ² , KM				
	broj number	površina useful floor area m ²	ukupno Total	građevinsko zemljište Costs of sites buildings	troškovi gradnje Costs of buildings	ostali troškovi +PDV Other costs + VAT	
Ukupno	155	8.232	1.695,1	124,3	1.143,4	427,4	Total in 2015
Sarajevo	83	3.969	1.844,2	127,7	1.203,7	512,8	Sarajevo
Ostale općine	72	4.263	1.556,3	121,2	1.087,3	347,8	Other municipalities

TRANSPORT I KOMUNIKACIJE
 TRANSPORT AND COMMUNICATION

8.1 PRIJEVOZ PUTNIKA I ROBE ŽELJEZNICOM, I tromjesečje 2016.
 RAIL TRANSPORT OF PASSENGERS AND GOODS, Ist quarter 2016

000

	I tromjesečje <i>Ist quarter</i> 2016	Index <i>I - III 2016</i> X-XII 2015	Index <i>I-III 2016</i> I-III 2015	
PRIJEVOZ PUTNIKA ŽELJEZNICOM				
<i>RAIL TRANSPORT OF PASSENGERS</i>				
Prevezeni putnici, ukupno	60	83,6	80,0	<i>Passengers carried, total</i>
Unutrašnji prijevoz	59	85,5	79,9	<i>National transport</i>
Međunarodni prijevoz	1	26,7	91,3	<i>International transport</i>
Putnički kilometri, ukupno	2.872	77,8	65,2	<i>Passenger-kilometers, total</i>
Unutrašnji prijevoz	2.811	83,0	65,2	<i>National transport</i>
Međunarodni prijevoz	61	20,1	66,8	<i>International transport</i>
PRIJEVOZ ROBE ŽELJEZNICOM				
<i>RAIL TRANSPORT OF GOODS</i>				
Prevezena roba, ukupno tona	1.955	94,3	93,0	<i>Goods carried, total tonnes</i>
Unutrašnji prijevoz	1.347	92,9	98,9	<i>National transport</i>
Međunarodni prijevoz	608	98,3	82,7	<i>International transport</i>
Tranzit	0	0,0	0,0	<i>Transit</i>
Tonski kilometri, ukupno	164.921	95,0	77,7	<i>Tonne-kilometers, total</i>
Unutrašnji prijevoz	42.352	79,6	71,7	<i>National transport</i>
Međunarodni prijevoz	122.569	102,7	80,6	<i>International transport</i>
Tranzit	0	0,0	0,0	<i>Transit</i>

Napomena: Prethodni podaci

Note: Preliminary data

TRANSPORT I KOMUNIKACIJE
TRANSPORT AND COMMUNICATION

8.3 POŠTANSKE I KURIRSKE USLUGE, I tromjesečje 2016.

POSTAL AND COURRIER SERVICES, Ist quarter 2016

000

	I tromjesečje I st quarter 2016	Index I - III 2016 X - XII 2015	Index I - III 2016 I - III 2015	
Pismonosne pošiljke	13.179	101,4	108,0	Number of letters delivered
Unutrašnji promet	11.633	102,3	106,7	Domestic
Obične	8.991	100,3	102,4	Ordinary letters
Knjižene	2.642	109,9	124,2	Registered
Međunarodni promet, otpremljene	249	79,6	101,6	International, outgoing
Međunarodni promet, prispjele	1.297	98,3	122,7	International, incoming
Paketske pošiljke	59	105,4	128,3	Parcels
Otpremljene	54	108,0	131,7	Outgoing
Prispjele	5	83,3	100,0	Incoming
Kurirske usluge	59	93,7	101,7	Courier services
Platni promet	3.971	97,7	81,6	Payment operations
Uplate	3.351	98,3	78,5	Payments
Isplate	560	95,9	95,4	Payments
Mjenjački poslovi	60	87,0	600,0	Exchange operations
Telefonski razgovori u javnim govornicama u pošti	8	72,7	80,0	Telephone units measured

Napomena: prethodni podaci

Note: Preliminary data

8.4 TELEKOMUNIKACIJSKE USLUGE, I tromjesečje 2016

TELECOMMUNICATION SERVICES, Ist quarter 2016

	I tromjesečje I st quarter 2016	Index I - III 2016 X - XII 2015	Index I - III 2016 I - III 2015	
Fiksni telefonski razgovori, mil. minuta	398	106,7	101,5	Minute of telephone calls by fixed telephones, 000 000
Unutrašnji promet, polazni	367	107,3	102,5	National traffic, outgoing
Međunarodni promet, polazni	6	100,0	100,0	International traffic, outgoing
Terminirani unutrašnji promet alternativnih operatora, polazni	16	123,1	133,3	Terminated national traffic, outgoing
Terminirani međunarodni promet alternativnih operatora, polazni	9	75,0	56,3	Terminated international traffic, outgoing
Mobilni telefonski razgovori, mil. minuta	456	92,7	90,7	Post-paid minute of telephone calls by mobitel, 000 000
Unutrašnji promet, polazni	450	92,6	90,2	National traffic, outgoing
Međunarodni promet, polazni ¹⁾	6	100,0	150,0	International traffic, outgoing
Broj SMS poruka, u mil.	172	89,6	71,1	SMS message, 000 000
Širokopojasni internet promet, mil. GB	16,8	98,8	98,8	Broadband internet traffic, 000 000
Telefonski razgovori u javnim govornicama, hilj./tis.	31	100,0	86,1	Telephone units measured, 000

VANJSKA TRGOVINA
FOREIGN TRADE

9.1 IZVOZ I UVOZ PO MJESECIMA TOKOM/TJEKOM 2016. godine

EXPORTS & IMPORTS IN 2016 BY MONTHS

	Izvoz Exports			Uvoz Imports			Trgovinski bilans u hilj./tis. KM Balance of Trade in thousands of KM	Pokrivenost uvoza izvozom u procentima The Cover of imports by exports in percent
	'000 KM	lančani indeksi Chain indices	struktura u % Structure in %	'000 KM	lančani indeksi Chain indices	struktura u % Structure in %		
Ukupno Total	1.419.763	-	100,0	2.408.148	-	100,0	-988.385	59,0
I	428.493	-	30,2	642.807	-	26,7	-214.314	66,7
II	483.369	112,8	34,0	834.063	129,8	34,6	-350.694	58,0
III	507.901	105,1	35,8	931.278	111,7	38,7	-423.377	54,5

9.2 IZVOZ FEDERACIJE BOSNE I HERCEGOVINE PO PODRUČJIMA KLASIFIKACIJE DJELATNOSTI KD BiH 2010

EXPORTS OF FEDERATION OF BOSNIA AND HERZEGOVINA ACCORDING TO SECTIONS OF NACE Rev. 2

	III 2016		III 2016	III 2016	I-III 2016		I-III 2016	
	'000 KM	'000 EUR	II 2016	III 2015	'000 KM	'000 EUR	I-III 2015	
Ukupno	507.901	259.686	105,1	97,0	1.419.763	725.913	95,8	Total
A Poljoprivreda, šumarstvo i ribolov	3.892	1.990	102,6	91,0	11.881	6.075	99,6	Agriculture, forestry and fishing
B Vađenje ruda i kamena	3.379	1.728	132,2	169,0	9.075	4.640	108,5	Mining and quarrying
C Prerađivačka industrija	471.356	241.001	105,8	99,1	1.315.856	672.786	98,4	Manufacturing
D Proizvodnja i snabdijevanje električnom energijom, gasom/plinom, parom i klimatizacija	17.759	9.080	87,7	79,3	50.945	26.048	68,6	Electricity, gas, steam and air conditioning supply
Ostalo	11.515	5.888	104,1	58,6	32.006	16.364	64,1	Other
Nerazvrstano po kategorijama	-	-	-	-	-	-	-	Unclassified according to category

9.3 UVOZ FEDERACIJE BOSNE I HERCEGOVINE PO PODRUČJIMA KLASIFIKACIJE DJELATNOSTI KD BiH 2010

IMPORTS OF FEDERATION OF BOSNIA AND HERZEGOVINA ACCORDING TO SECTIONS OF NACE Rev. 2

	III 2016		III 2016	III 2016	I-III 2016		I-III 2016	
	'000 KM	'000 EUR	II 2016	III 2015	'000 KM	'000 EUR	I-III 2015	
Ukupno	931.278	476.155	111,7	102,5	2.408.148	1.231.267	99,6	Total
A Poljoprivreda, šumarstvo i ribolov	36.150	18.483	98,9	88,0	100.634	51.453	92,8	Agriculture, forestry and fishing
B Vađenje ruda i kamena	31.887	16.304	105,7	76,6	88.838	45.422	62,2	Mining and quarrying
C Prerađivačka industrija	846.228	432.670	111,9	103,6	2.174.553	1.111.831	101,7	Manufacturing
D Proizvodnja i snabdijevanje električnom energijom, gasom/plinom, parom i klimatizacija	12.873	6.582	176,9	403,0	32.995	16.870	205,9	Electricity, gas, steam and air conditioning supply
Ostalo	4.140	2.117	114,3	71,0	11.129	5.690	82,5	Other
Nerazvrstano po kategorijama	-	-	-	-	-	-	-	Unclassified according to category

Izvor: Baza podataka Uprave za indirektno/neizravno oporezivanje BiH, preuzeta od Agencije za statistiku BiH.

Source: Indirect Taxation Authority of B&H database through the medium of Agency for statistics of B&H.

Prethodni podaci

Previous data

VANJSKA TRGOVINA
FOREIGN TRADE

9.4 IZVOZ PO SEKTORIMA I ODSJECIMA SMTK - Rev. 4
EXPORTS BY SECTIONS AND DIVISIONS OF SITC Rev. 4

	III 2016		III 2016	III 2016	I-III 2016		I-III 2016	
	'000 KM	'000 EUR	II 2016	III 2015	'000 KM	'000 EUR	I-III 2015	
Ukupno	507.901	259.686	105,1	97,0	1.419.763	725.913	95,8	Total
0 Hrana i žive životinje	17.178	8.783	110,9	79,5	46.969	24.015	83,1	Food and live animals
00 Žive životinje	90	46	-	49,7	209	107	38,2	Live animals
01 Meso i mesne preradevine	3.915	2.002	116,1	46,7	9.984	5.105	52,3	Meat and meat preparations
02 Mlijeko, mliječne preradevine i jaja	3.120	1.595	90,4	83,4	9.237	4.723	87,7	Dairy products and birds' eggs
03 Ribe, vodozemci i njihove preradevine	444	227	225,4	86,7	1.007	515	109,6	Fish, crustaceans, molluscs, prepar. of
04 Žitarice i proizvodi od žitarica	3.409	1.743	131,6	103,5	8.572	4.383	99,0	Cereals and cereal preparations
05 Voće i povrće	3.814	1.950	95,9	124,4	12.092	6.183	113,3	Vegetables and fruit
06 Šećer, šećerne preradevine i med	22	11	53,7	32,8	95	49	48,5	Sugar, sugar preparations and honey
07 Kaфа, čaj, kakao i začini	1.064	544	114,2	105,1	2.796	1.430	105,7	Coffee, tea, cocoa, spices
08 Hrana za životinje	204	104	119,3	275,7	467	239	150,6	Feeding stuff for animals
09 Ostali jestivi proizvodi	1.096	560	145,4	87,0	2.510	1.283	84,7	Miscellaneous edible products
1 Pića i duhan	3.567	1.824	175,4	87,9	7.617	3.895	83,3	Beverages and tobacco
11 Pića	2.718	1.390	171,8	101,8	5.555	2.840	98,0	Beverages
12 Duhan i proizvodi od duhana	849	434	187,8	61,1	2.062	1.054	59,3	Tobacco and tobacco manufactures
2 Sirove materije nejestive, osim goriva	31.269	15.988	101,1	79,7	88.474	45.236	87,4	Inedible raw materials, except fuel
21 Sirove kože i sirovo krzno	4.247	2.171	90,8	73,4	12.125	6.199	91,5	Hides, skins and furskins, raw
22 Uljano sjemenje i plodovi	1	1	25,0	1,4	6	3	7,6	Oil seeds and oleaginous fruits
23 Sirovi i sintetički kaučuk	-	-	-	-	1	1	10,0	Crude rubber
24 Drvo i pluta	17.578	8.987	96,5	115,1	51.468	26.315	115,6	Cork and wood
25 Celuloza i papirni otpaci	332	170	116,9	161,2	869	444	132,7	Pulp and waste paper
26 Sirova tekstilna vlakna i njihovi otpaci	27	14	75,0	24,5	95	49	84,8	Crude textile fibres and their wastes
27 Prirodna đubriva i minerali osim goriva	1.767	903	129,5	108,1	4.545	2.324	118,6	Crude fertilizers and minerals ex. fuels
28 Metalne rude i otpaci od metala	6.599	3.374	112,4	43,5	17.544	8.970	47,9	Metalliferous ores and metal scrap
29 Sirovine biljne i životinjske, ostale	718	367	147,1	74,4	1.821	931	87,1	Crude animal and vegetable materials
3 Mineralna goriva, maziva i srodni proizvodi	29.563	15.115	98,5	75,5	87.619	44.799	71,8	Mineral fuels, lubricants and similar products
32 Ugalj, koks i briketi	10.643	5.442	128,8	70,8	32.896	16.819	77,2	Coal, coke and briquettes
33 Nafta i derivati od nafte	1.161	594	77,5	66,1	3.778	1.932	74,2	Petroleum and petroleum products
34 Prirodni i industrijski gas	-	-	-	-	-	-	-	Gas, natural and manufactured
35 Električna energija	17.759	9.080	87,7	79,3	50.945	26.048	68,6	Electricity
4 Ulja, masti i voskovi životinjskog ili biljnog porijekla	24	12	-	266,7	26	13	123,8	Edible oil, lard and wax of animal or plant origin
41 Životinjska ulja i masti	-	-	-	-	-	-	-	Animal oils and fats
42 Biljna ulja i masti, sirova i rafinirana	24	12	-	266,7	26	13	123,8	Vegetable fats, oils, crude and refined
43 Prerađena biljna i život. ulja i masnoće	-	-	-	-	-	-	-	Processed animal or vegetable fats and oils
5 Hemijski/Kemijski proizvodi	44.630	22.819	112,1	95,7	114.876	58.735	100,7	Chemical products
51 Organske hemikalije/kemikalije	1.488	761	91,6	72,9	4.596	2.350	80,1	Organic chemicals
52 Anorganske hemikalije/kemikalije	21.628	11.058	98,5	96,3	61.447	31.417	97,7	Inorganic chemicals
53 Boje i štavila	1.168	597	113,5	95,9	3.113	1.592	94,9	Dyeing, tanning, colouring materials
54 Medicinski i farmaceutski proizvodi	8.807	4.503	188,5	79,0	17.458	8.926	122,7	Medical and pharmaceutical products
55 Toaletni proizvodi i proizvodi za čišćenje	1.358	694	93,4	99,7	3.751	1.918	118,3	Toilet, cleaning and perfume materials

VANJSKA TRGOVINA
FOREIGN TRADE

9.4 IZVOZ PO SEKTORIMA I ODSJECIMA SMTK - Rev. 4 (nastavak)
EXPORTS BY SECTIONS AND DIVISIONS OF SITC Rev. 4 (continued)

	III 2016		III 2016	III 2016	I-III 2016		I-III 2016	
	'000 KM	'000 EUR	II 2016	III 2015	'000 KM	'000 EUR	I-III 2015	
56 Vještačka đubriva	3.144	1.608	88,8	138,7	7.714	3.944	90,4	<i>Processed fertilizers</i>
57 Plastične mase u primarnim oblicima	477	244	107,2	43,4	1.195	611	46,6	<i>Plastics in primary forms</i>
58 Plastične mase, ne-primarni oblici	4.442	2.271	145,4	134,0	9.890	5.057	117,0	<i>Plastics in non-primary forms</i>
59 Ostale hemikalije/kemikalije	2.118	1.083	104,6	125,0	5.712	2.920	109,3	<i>Chemicals, n.e.s.</i>
6 Industrijski proizvodi, razvrstani uglavnom po vrsti sirovina	135.909	69.489	120,1	99,7	351.503	179.721	84,3	Industrial products, classified mostly by raw material
61 Koža, krzno i proizvodi od kože i krzna	4.710	2.408	112,2	114,4	13.196	6.747	106,0	<i>Leather, products of, dressed furskins</i>
62 Guma i gumeni proizvodi	292	149	108,1	99,0	830	424	109,5	<i>Rubber manufactures, n.e.s.</i>
63 Proizvodi od drveta, osim namještaja	7.224	3.694	99,8	107,4	21.558	11.022	111,1	<i>Wood manufactures (excl. furniture)</i>
64 Papir, ljepenka i ostali slični proizvodi	11.912	6.091	86,1	131,9	36.550	18.688	109,5	<i>Paper, paperboard and articles thereof</i>
65 Predivo, tkanine i tekstilni proizvodi	4.453	2.277	101,1	114,4	12.428	6.354	112,8	<i>Textile yarn, fabrics, made-up articles</i>
66 Proizvodi od nemetalnih minerala	5.046	2.580	133,1	137,6	12.776	6.532	90,3	<i>Non-metallic mineral manufactures</i>
67 Željezo i čelik	36.390	18.606	174,6	89,4	75.945	38.830	66,4	<i>Iron and steel</i>
68 Obojeni metali	30.623	15.657	114,9	77,6	83.985	42.941	64,0	<i>Non-ferrous metals</i>
69 Metalni proizvodi	35.259	18.028	110,4	124,1	94.235	48.182	117,5	<i>Manufactures of metals</i>
7 Mašine/Strojevi i transportna sredstva	94.278	48.204	102,7	106,3	267.239	136.637	104,6	Machinery and transport equipment
71 Pogonske mašine i oprema	14.337	7.330	90,1	100,3	44.288	22.644	110,4	<i>Power-generating engine, equipment</i>
72 Mašine specijaliz. za odred. industrije	5.634	2.881	102,6	115,2	15.137	7.739	117,5	<i>Machines special. for partic. industries</i>
73 Mašine za obradu metala	1.744	892	88,6	64,8	5.272	2.696	89,6	<i>Metal working machinery</i>
74 Ostale industrijske mašine i dijelovi	24.678	12.618	105,1	103,1	67.714	34.622	97,9	<i>Other industrial machinery and parts of</i>
75 Kanc. mašine i mašine za automat. obradu podataka	1.769	904	177,8	179,4	4.504	2.303	154,6	<i>Office machines and automatic data processing machines</i>
76 Telekomunikacijski aparati i aparati za snimanje zvuka	495	253	160,2	348,6	1.767	903	150,0	<i>Telecommunications and sound recording apparatus</i>
77 Električne mašine, aparati i uređaji	21.518	11.002	106,5	122,9	58.169	29.741	113,4	<i>Electrical machinery, appliances, parts</i>
78 Drumska vozila	24.050	12.297	103,0	99,6	69.626	35.599	97,6	<i>Road vehicles</i>
79 Ostala transportna vozila	53	27	67,9	45,7	762	390	125,5	<i>Other transport equipment</i>
8 Razni industrijski proizvodi	151.425	77.422	94,6	102,2	455.382	232.833	112,0	Miscellaneous industrial goods
81 Montažne zgrade, sanitarni, rasvjetni i grijajući uređaji	7.213	3.688	88,7	122,3	22.520	11.514	165,3	<i>Fabricated buildings; sanitary, heating, lighting equipment</i>
82 Namještaj i njegovi dijelovi	66.996	34.255	98,8	104,2	193.024	98.692	107,5	<i>Furniture and furnishings</i>
83 Torbe, tašne, neseseri i slični proizvodi	993	508	99,4	89,8	3.152	1.612	141,2	<i>Travel goods, handbags and similar</i>
84 Odjeća	25.021	12.793	82,2	102,4	83.654	42.772	114,7	<i>Clothing</i>
85 Obuća	24.860	12.711	103,5	92,6	73.719	37.692	95,4	<i>Footwear</i>
87 Naučni i kontrolni instrumenti	1.642	840	175,4	184,7	3.456	1.767	134,3	<i>Scientific and controlling instruments</i>
88 Fotografski i optički proizvodi, satovi	10	5	58,8	23,8	36	18	27,9	<i>Photo and optical equipment; watches</i>
89 Ostali industrijski proizvodi	24.690	12.624	89,0	100,5	75.821	38.767	130,1	<i>Miscellaneous manufactured articles</i>
9 Proizvodi, nerazvrstani po kategorijama	58	30	-	152,6	58	30	79,5	<i>Products and transactions, unclassified</i>

Izvor: Baza podataka Uprave za indirektno/nezravno oporezivanje BiH, preuzeta od Agencije za statistiku BiH.
Source: Indirect Taxation Authority of B&H database through the medium of Agency for statistics of B&H.

Prethodni podaci
Previous data

VANJSKA TRGOVINA

FOREIGN TRADE

9.5 UVOZ PO SEKTORIMA I ODSJECIMA SMTK - Rev. 4

IMPORTS BY SECTIONS AND DIVISIONS OF SITC Rev. 4

	III 2016		III 2016	III 2016	I-III 2016		I-III 2016	
	'000 KM	'000 EUR	II 2016	III 2015	'000 KM	'000 EUR	I-III 2015	
Ukupno	931.278	476.155	111,7	102,5	2.408.148	1.231.267	99,6	Total
0 Hrana i žive životinje	112.205	57.370	106,0	95,2	299.913	153.343	96,8	Food and live animals
00 Žive životinje	4.883	2.497	112,8	82,6	12.673	6.480	98,8	Live animals
01 Meso i mesne preradevine	13.478	6.891	117,0	96,8	35.262	18.029	93,8	Meat and meat preparations
02 Mlijeko, mliječne preradevine i jaja	9.837	5.030	103,3	84,8	27.026	13.818	91,4	Dairy products and birds' eggs
03 Ribe, vodozemci i njihove preradevine	4.128	2.111	107,4	98,4	10.710	5.476	102,1	Fish, crustaceans, molluscs, prepar. of
04 Žitarice i proizvodi od žitarica	17.919	9.162	120,9	96,1	43.602	22.293	92,2	Cereals and cereal preparations
05 Voće i povrće	20.846	10.658	90,9	93,6	60.478	30.922	98,9	Vegetables and fruit
06 Šećer, šećerne preradevine i med	2.673	1.367	97,9	77,9	7.477	3.823	88,9	Sugar, sugar preparations and honey
07 Kafa, čaj, kakao i začini	16.361	8.365	110,1	109,3	43.637	22.311	102,5	Coffee, tea, cocoa, spices
08 Hrana za životinje	6.206	3.173	103,1	96,4	17.190	8.789	96,8	Feeding stuff for animals
09 Ostali jestivi proizvodi	15.874	8.116	104,4	96,6	41.858	21.402	99,2	Miscellaneous edible products
1 Pića i duhan	25.671	13.125	127,1	109,3	69.861	35.719	117,1	Beverages and tobacco
11 Pića	21.215	10.847	133,8	116,5	55.986	28.625	121,4	Beverages
12 Duhan i proizvodi od duhana	4.456	2.278	102,5	84,5	13.875	7.094	102,3	Tobacco and tobacco manufactures
2 Sirove materije nejestive, osim goriva	18.752	9.588	84,2	131,8	56.925	29.105	104,3	Inedible raw materials, except fuel
21 Sirove kože i sirovo krzno	2.223	1.137	56,4	57,2	7.945	4.062	74,7	Hides, skins and furskins, raw
22 Uljano sjemenje i plodovi	371	190	59,7	42,7	1.391	711	57,6	Oil seeds and oleaginous fruits
23 Sirovi i sintetički kaučuk	103	53	190,7	102,0	260	133	138,3	Crude rubber
24 Drvo i pluta	3.877	1.982	123,7	155,1	8.638	4.417	150,5	Cork and wood
25 Celuloza i papirni otpaci	357	183	134,2	242,9	767	392	146,1	Pulp and waste paper
26 Sirova tekstilna vlakna i njihovi otpaci	682	349	89,7	93,0	2.210	1.130	110,2	Crude textile fibres and their wastes
27 Prirodna đubriva i minerali osim goriva	1.534	784	93,1	78,1	4.916	2.514	98,3	Crude fertilizers and minerals ex. fuels
28 Metalne rude i otpaci od metala	7.337	3.751	90,1	380,9	22.304	11.404	111,5	Metaliferous ores and metal scrap
29 Sirovine biljne i životinjske, ostale	2.268	1.160	61,4	107,5	8.494	4.343	105,5	Crude animal and vegetable materials
3 Mineralna goriva, maziva i srodni proizvodi	104.216	53.285	124,9	93,5	266.448	136.233	78,0	Mineral fuels, lubricants and similar products
32 Ugajl, koks i briketi	23.258	11.892	130,4	96,1	52.378	26.780	66,0	Coal, coke and briquettes
33 Nafta i derivati od nafte	57.857	29.582	127,6	89,9	141.132	72.160	80,5	Petroleum and petroleum products
34 Prirodni i industrijski gas	10.228	5.229	78,7	51,9	39.943	20.423	56,3	Gas, natural and manufactured
35 Električna energija	12.873	6.582	176,9	403,0	32.995	16.870	205,9	Electricity
4 Ulja, masti i voskovi životinjskog ili biljnog porijekla	4.420	2.260	91,9	101,3	13.434	6.869	107,1	Edible oil, lard and wax of animal or plant origin
41 Životinjska ulja i masti	133	68	120,9	106,4	388	198	93,3	Animal oils and fats
42 Biljna ulja i masti, sirova i rafinirana	3.845	1.966	86,0	99,6	12.010	6.141	110,0	Vegetable fats, oils, crude and refined
43 Prerađena biljna i život. ulja i masnoće	442	226	193,0	117,2	1.036	530	86,3	Processed animal or vegetable fats and oils
5 Hemijski/Kemijski proizvodi	127.397	65.137	111,9	104,0	327.264	167.327	99,4	Chemical products
51 Organske hemikalije/kemikalije	2.958	1.512	128,5	101,4	7.220	3.692	110,3	Organic chemicals
52 Anorganske hemikalije/kemikalije	4.530	2.316	109,4	78,5	12.284	6.281	73,9	Inorganic chemicals
53 Boje i štavila	9.383	4.797	123,4	103,5	21.234	10.857	110,9	Dyeing, tanning, colouring materials
54 Medicinski i farmaceutski proizvodi	30.043	15.361	117,1	101,0	76.464	39.095	89,1	Medical and pharmaceutical products
55 Toaletni proizvodi i proizvodi za čišćenje	22.487	11.497	96,3	101,6	64.108	32.778	99,8	Toilet, cleaning and perfume materials

VANJSKA TRGOVINA

FOREIGN TRADE

9.5 UVOZ PO SEKTORIMA I ODSJECIMA SMTK - Rev. 4 (nastavak)

IMPORTS BY SECTIONS AND DIVISIONS OF SITC Rev. 4 (continued)

	III 2016		III 2016	III 2016	I-III 2016		I-III 2016	
	'000 KM	'000 EUR	II 2016	III 2015	'000 KM	'000 EUR	I-III 2015	
56 Vještačka đubriva	2.741	1.401	172,5	82,9	6.256	3.199	64,5	Processed fertilizers
57 Plastične mase u primarnim oblicima	18.186	9.298	97,2	104,2	51.260	26.209	111,5	Plastics in primary forms
58 Plastične mase, ne-primarni oblici	22.724	11.619	113,3	116,6	56.193	28.731	111,8	Plastics in non-primary forms
59 Ostale hemikalije/kemikalije	14.345	7.334	137,3	113,9	32.245	16.487	104,1	Chemicals, n.e.s.
6 Industrijski proizvodi, razvrstani uglavnom po vrsti sirovina	226.521	115.818	110,1	102,6	597.431	305.462	102,2	Industrial products, classified mostly by raw material
61 Koža, krzno i proizvodi od kože i krzna	21.407	10.945	106,1	94,0	61.262	31.323	102,4	Leather, products of, dressed furskins
62 Guma i gumeni proizvodi	9.579	4.898	105,1	100,7	25.064	12.815	107,4	Rubber manufactures, n.e.s.
63 Proizvodi od drveta, osim namještaja	9.163	4.685	113,8	120,2	23.896	12.218	116,5	Wood manufactures (excl. furniture)
64 Papir, ljepenka i ostali slični proizvodi	21.458	10.971	108,8	115,4	58.721	30.024	99,9	Paper, paperboard and articles thereof
65 Predivo, tkanine i tekstilni proizvodi	48.452	24.773	113,7	110,3	123.952	63.376	107,6	Textile yarn, fabrics, made-up articles
66 Proizvodi od nemetalnih minerala	22.488	11.498	130,2	104,0	54.698	27.967	107,1	Non-metallic mineral manufactures
67 Željezo i čelik	32.335	16.533	107,6	103,4	84.793	43.354	110,1	Iron and steel
68 Obojeni metali	22.986	11.753	108,6	78,0	62.354	31.881	73,5	Non-ferrous metals
69 Metalni proizvodi	38.653	19.763	102,9	107,6	102.691	52.505	109,2	Manufactures of metals
7 Mašine/Strojevi i transportna sredstva	204.030	104.319	106,9	108,2	522.426	267.112	109,8	Machinery and transport equipment
71 Pogonske mašine i oprema	7.195	3.679	82,5	108,3	20.011	10.231	151,6	Power-generating enginery, equipment
72 Mašine specijaliz. za određ. industrije	19.434	9.936	129,5	99,7	47.418	24.244	101,3	Machines special. for partic. industries
73 Mašine za obradu metala	6.715	3.433	106,6	135,9	16.093	8.228	136,3	Metal working machinery
74 Ostale industrijske mašine i dijelovi	35.522	18.162	79,8	95,2	104.869	53.619	112,8	Other industrial machinery and parts of
75 Kanc. mašine i mašine za automat. obradu podataka	9.637	4.927	99,8	72,6	28.978	14.816	81,5	Office machines and automatic data processing machines
76 Telekomunikacijski aparati i aparati za snimanje zvuka	22.632	11.572	112,8	116,7	58.686	30.006	100,3	Telecommunications and sound recording apparatus
77 Električne mašine, aparati i uređaji	33.327	17.040	105,3	100,4	84.203	43.052	103,5	Electrical machinery, appliances, parts
78 Drumaska vozila	63.361	32.396	115,8	118,5	153.236	78.348	116,6	Road vehicles
79 Ostala transportna vozila	6.207	3.174	-	711,8	8.932	4.567	214,6	Other transport equipment
8 Razni industrijski proizvodi	108.066	55.253	124,1	102,7	254.446	130.096	101,8	Miscellaneous industrial goods
81 Montažne zgrade, sanitarni, rasvjetni i grijajući uređaji	4.820	2.464	112,0	93,4	12.334	6.306	101,1	Fabricated buildings; sanitary, heating, lighting equipment
82 Namještaj i njegovi dijelovi	10.654	5.447	110,6	101,2	25.974	13.280	107,0	Furniture and furnishings
83 Torbe, tašne, nesereseri i slični proizvodi	2.563	1.310	153,7	98,2	5.019	2.566	94,8	Travel goods, handbags and similar
84 Odjeća	27.948	14.290	124,5	115,0	62.307	31.857	112,8	Clothing
85 Obuća	18.756	9.590	129,1	101,8	43.107	22.040	94,7	Footwear
87 Naučni i kontrolni instrumenti	10.378	5.306	121,3	93,5	27.171	13.892	101,7	Scientific and controlling instruments
88 Fotografski i optički proizvodi, satovi	1.890	966	113,1	101,5	4.893	2.502	105,3	Photo and optical equipment; watches
89 Ostali industrijski proizvodi	31.057	15.879	127,9	99,3	73.641	37.652	96,7	Miscellaneous manufactured articles
9 Proizvodi, nerazvrstani po kategorijama	-	-	-	-	-	-	-	Products and transactions, unclassified

Izvor: Baza podataka Uprave za indirektno/neizravno oporezivanje BiH, preuzeta od Agencije za statistiku BiH.

Source: Indirect Taxation Authority of B&H database through the medium of Agency for statistics of B&H.

Prethodni podaci

Previous data

VANJSKA TRGOVINA
FOREIGN TRADE

9.6 IZVOZ FEDERACIJE BiH PREMA MEĐUNARODNOJ KLASIFIKACIJI EKONOMSKE NAMJENE PROIZVODA (BEC) Rev. 4
EXPORTS OF FEDERATION OF B&H, ACCORDING TO CLASSIFICATION BY BROAD ECONOMIC CATEGORIES (BEC) Rev. 4

	III 2016		III 2016	III 2016	I-III 2016		I-III 2016	
	'000 KM	'000 EUR	II 2016	III 2015	'000 KM	'000 EUR	I-III 2015	
Ukupno	507.901	259.686	105,1	97,0	1.419.763	725.913	95,8	Total
1. Hrana i pića	19.717	10.081	116,8	81,3	52.068	26.622	84,2	Food and beverages
2. Industrijski materijali	255.141	130.452	109,3	97,4	689.776	352.677	90,6	Industrial supplies
3. Goriva i maziva	31.152	15.928	100,0	78,5	91.397	46.731	74,6	Fuels and lubricants
4. Kapitalni proizvodi (osim transportnih sredstava), dijelovi i pribor	49.303	25.208	106,2	109,1	136.088	69.581	106,2	Capital goods (exc. transport equipment), parts and accessories
5. Transportna sredstva i njihovi dijelovi i pribor	36.901	18.867	96,4	96,8	110.928	56.717	99,8	Transport equipment, parts and accessories thereof
6. Proizvodi za široku potrošnju	110.916	56.710	102,4	102,6	315.862	161.498	111,2	Consumer goods
7. Proizvodi, drugdje nespomenuti	4.771	2.439	53,5	73,2	23.644	12.089	184,7	Goods, n.e.c.

9.7 UVOZ FEDERACIJE BiH PREMA MEĐUNARODNOJ KLASIFIKACIJI EKONOMSKE NAMJENE PROIZVODA (BEC) Rev. 4
IMPORTS OF FEDERATION OF B&H, ACCORDING TO CLASSIFICATION BY BROAD ECONOMIC CATEGORIES (BEC) Rev. 4

	III 2016		III 2016	III 2016	I-III 2016		I-III 2016	
	'000 KM	'000 EUR	II 2016	III 2015	'000 KM	'000 EUR	I-III 2015	
Ukupno	931.278	476.155	111,7	102,5	2.408.148	1.231.267	99,6	Total
1. Hrana i pića	129.490	66.207	108,9	98,2	347.730	177.792	100,5	Food and beverages
2. Industrijski materijali	314.875	160.993	108,1	104,1	832.104	425.448	102,3	Industrial supplies
3. Goriva i maziva	101.206	51.746	125,9	94,2	257.750	131.785	77,0	Fuels and lubricants
4. Kapitalni proizvodi (osim transportnih sredstava), dijelovi i pribor	134.658	68.850	105,2	100,7	350.570	179.244	106,5	Capital goods (exc. transport equipment), parts and accessories
5. Transportna sredstva i njihovi dijelovi i pribor	78.515	40.144	122,3	124,1	187.034	95.629	117,3	Transport equipment, parts and accessories thereof
6. Proizvodi za široku potrošnju	171.766	87.823	113,9	101,3	431.750	220.750	99,3	Consumer goods
7. Proizvodi, drugdje nespomenuti	768	393	238,5	376,5	1.210	619	286,7	Goods, n.e.c.

Izvor: Baza podataka Uprave za indirektno/neizravno oporezivanje BiH, preuzeta od Agencije za statistiku BiH.
Source: Indirect Taxation Authority of B&H database through the medium of Agency for statistics of B&H.

Prethodni podaci
Previous data

VANJSKA TRGOVINA
FOREIGN TRADE

9.8 IZVOZ NAJZNAČAJNIJIH PROIZVODA - VRIJEDNOST I STRUKTURA
EXPORTS OF TOP GOODS - VALUE AND STRUCTURE

Tarifni broj Tariff code	Roba	I-III 2016		%	Goods
		'000 KM	'000 EUR		
Ukupan izvoz		1.419.763	725.913	100,0	Total exports
od toga					of which
9401908000	Ostali dijelovi sjedišta	112.468	57.504	7,9	Parts of seats, others
7601208000	Legure aluminijuma, u sirovim oblicima, ostale	53.997	27.608	3,8	Unwrought aluminium
2716000000	Električna energija	50.945	26.048	3,6	Electrical energy
2836200000	Dinatrijum-karbonat	35.037	17.914	2,5	Disodium carbonate
8409990000	Dijelovi za ostale motore	31.744	16.230	2,2	Parts suitable, use in engines
7214200000	Šipke od gvožđa, sa udubljenjima i slično	30.803	15.749	2,2	Bars of iron with some deformations
7604299000	Ostali profili od legura aluminijuma	26.468	13.533	1,9	Solid profiles, of aluminium alloys, n.e.s.
2704001000	Koks i polukoks od kamenog uglja	26.332	13.463	1,9	Coke and semi-coke of coal
9401610000	Tapcirana sjedišta	25.170	12.869	1,8	Upholstered seats
4804211000	Kraft papir za vreće, nepremazani, nebijeljeni	17.332	8.862	1,2	Unbleached sack kraft paper, uncoated
9306303000	Municija i njeni dijelovi, za vojno oružje	17.209	8.799	1,2	Cartridges and other ammunition and projectiles and parts thereof, n.e.s.
4407920000	Drvo obrađeno po dužini, bukovo (Fagus spp.)	16.884	8.633	1,2	Wood (Beech "Fagus spp."), sawn or chipped lengthwise
6403911800	Ostala ženska obuća	16.807	8.593	1,2	Women,s footwear
7308909800	Ostale željezne ili čelične konstrukcije (osim montažnih zgrada) i dijelovi	16.071	8.217	1,1	Structures and parts of structures of iron or steel, n.e.s.
8544499500	Ostali električni provodnici, za napon između 80 V i 1000 V	15.729	8.042	1,1	Electric conductors for a voltage > 80 V but < 1.000 V
6403999800	Ostala ženska obuća, sa gornjim dijelom od kože	15.574	7.963	1,1	Footwear for women, other, with uppers of leather
9406003800	Montažne zgrade, od željeza ili čelika, ostale osim staklenika	14.571	7.450	1,0	Buildings, prefabricated, made of iron or steel (excl. mobile homes and greenhouses)
9403601000	Drveni namještaj za trpezarije i dnevne sobe	14.266	7.294	1,0	Wooden furniture for dining rooms and living rooms (excl.seats)
8708309100	Kočnice i servo-kočnice, i njihovi dijelovi, za motorna vozila	14.089	7.204	1,0	Parts for disc brakes, for motor cars and other motor vehicles
8544499100	Izolovani električni provodnici, za napon <1000 V, bez priključaka	13.891	7.102	1,0	Electric wire and cables, for a voltage <=1000 V, insulated, with no connectors
Izvoz svih ostalih roba		854.376	436.836	60,2	Exports of all other goods

Izvor: Baza podataka Uprave za indirektno/neizravno oporezivanje BiH, preuzeta od Agencije za statistiku BiH.
Source: Indirect Taxation Authority of B&H database through the medium of Agency for statistics of B&H.

Prethodni podaci
Previous data

VANJSKA TRGOVINA
FOREIGN TRADE

9.9 UVOZ NAJZNAČAJNIJIH PROIZVODA - VRIJEDNOST I STRUKTURA
IMPORTS OF TOP GOODS - VALUE AND STRUCTURE

Tarifni broj Tariff code	Roba	I-III 2016		%	Goods
		'000 KM	'000 EUR		
Ukupan uvoz		2.408.148	1.231.266	100,0	Total imports
od toga					of which
2710194300	Diesel gorivo	88.433	45.215	3,7	Diesel fuel
2701121000	Bitumenozni kameni ugljen za koksovanje	41.791	21.367	1,7	Bituminous hard coal for coking
3004900010	Gotovi lijekovi za prodaju na malo, ostali	38.714	19.794	1,6	Other medicaments in forms or packings for retail sale
2716000000	Električna energija	32.995	16.870	1,4	Electrical energy
2711210000	Prirodni gas u gasovitom stanju	32.312	16.521	1,3	Natural gas in gaseous state
8703321930	Automobili sa diesel motorom, novi	28.781	14.715	1,2	Cars with diesel engine, new
8703329000	Automobili, korišteni, sa diesel motorom od 1500 do 2500 cm3	21.891	11.193	0,9	Cars with diesel engine, 1500-2500 cm3, used
4205009000	Ostali proizvodi od kože ili umjetne kože	20.978	10.726	0,9	Articles of leather or composition leather, other
8517120000	Mobiteli	20.799	10.634	0,9	Telephones for cellular networks "mobile telephones"
5903209000	Tekstilni materijali prekriveni ili laminirani sa poliuretanom	20.535	10.499	0,9	Textile fabrics covered or laminated with polyurethane
2818200000	Aluminijum-oksidi, osim vještačkog korunda	20.275	10.366	0,8	Aluminium oxide
2203000100	Pivo od slada, u bocama	20.116	10.285	0,8	Beer made from malt, in bottles
2710124500	Benzin 95-98 oktana	18.880	9.653	0,8	Petrol 95-98 octane
7408110000	Žica od bakra promjera preko 6 mm	17.665	9.032	0,7	Copper wire, more than 6 mm in diameter
3402209000	Preparati za pranje i za čišćenje	16.199	8.282	0,7	Washing and cleaning preparations
8414900020	Dijelovi zračnih i vakum pumpi, kompresora, ventilatora i sl.	14.231	7.276	0,6	Parts of air or vacuum pumps, compressors and fans, n.e.s.
4107129100	Goveđe kože (uklj. bivolje), štavljene, cijepane sa licem (zrnaste)	12.924	6.608	0,5	Grain splits leather, of bovine "incl. buffalo" animals, further prepared after tanning or crusting
0901110000	Kafa, nepržena sa kofeinom	12.923	6.607	0,5	Coffee (excl. roasted and decaffeinated)
0803901000	Banane, svježe	12.751	6.519	0,5	Bananas, fresh (excl. plantains)
2402209000	Cigarete, ostale	12.532	6.408	0,5	Cigarettes
Uvoz svih ostalih roba		1.902.423	972.693	79,0	Imports of all other goods

Izvor: Baza podataka Uprave za indirektno/neizravno oporezivanje BiH, preuzeta od Agencije za statistiku BiH.

Source: Indirect Taxation Authority of B&H database through the medium of Agency for statistics of B&H.

Prethodni podaci

Previous data

VANJSKA TRGOVINA

FOREIGN TRADE

9.10 TOP 10 ZEMALJA U IZVOZU I UVOZU

TOP 10 EXPORTS & IMPORTS COUNTRIES

	I-III 2016			
	'000 KM	'000 EUR	Struktura u % Structure in %	
Ukupan izvoz	1.419.763	725.913	100,0	Total exports
Njemačka	291.814	149.202	20,6	Germany
Italija	155.957	79.740	11,0	Italy
Hrvatska	149.481	76.428	10,5	Croatia
Austrija	123.679	63.236	8,7	Austria
Slovenija	120.727	61.727	8,5	Slovenia
Srbija	77.713	39.734	5,5	Serbia
Španija	36.698	18.763	2,6	Spain
Mađarska	34.044	17.406	2,4	Hungary
Crna Gora	32.565	16.650	2,3	Montenegro
Nizozemska	29.577	15.122	2,1	Netherlands
Ostale zemlje	367.508	187.904	25,9	Other countries

	I-III 2016			
	'000 KM	'000 EUR	Struktura u % Structure in %	
Ukupan uvoz	2.408.148	1.231.267	100,0	Total imports
Njemačka	340.403	174.045	14,1	Germany
Italija	285.007	145.722	11,8	Italy
Hrvatska	271.874	139.007	11,3	Croatia
Srbija	186.461	95.336	7,7	Serbia
Kina	183.271	93.705	7,6	China
Slovenija	128.182	65.538	5,3	Slovenia
Turska	109.338	55.904	4,5	Turkey
Austrija	94.607	48.372	3,9	Austria
Poljska	75.291	38.496	3,1	Poland
Mađarska	60.526	30.946	2,5	Hungary
Ostale zemlje	673.188	344.196	28,0	Other countries

Izvor: Baza podataka Uprave za indirektno/neizravno oporezivanje BiH, preuzeta od Agencije za statistiku BiH.

Source: Indirect Taxation Authority of B&H database through the medium of Agency for statistics of B&H.

Prethodni podaci

Previous data

VANJSKA TRGOVINA
FOREIGN TRADE

9.11 IZVOZ FEDERACIJE BOSNE I HERCEGOVINE PO ZEMLJAMA PREMA GEOGRAFSKIM ZONAMA
EXPORTS OF FEDERATION OF BOSNIA AND HERZEGOVINA BY COUNTRIES BY GEOGRAPHIC ZONES

	III 2016		III 2016	III 2016	I-III 2016		I-III 2016	
	'000 KM	'000 EUR	II 2016	III 2015	'000 KM	'000 EUR	I-III 2015	
Ukupno	507.901	259.686	105,1	97,0	1.419.763	725.913	95,8	Total
Zemlje EU	377.600	193.064	100,0	97,8	1.096.900	560.836	101,0	EU countries
Austrija	42.007	21.478	96,6	98,2	123.679	63.236	110,7	<i>Austria</i>
Belgija	2.659	1.360	123,2	137,7	7.329	3.747	125,5	<i>Belgium</i>
Bugarska	1.849	945	32,6	548,7	12.582	6.433	616,8	<i>Bulgaria</i>
Češka	8.034	4.108	104,8	79,4	22.949	11.734	84,4	<i>Czech Republic</i>
Kipar	19	10	57,6	28,4	69	35	85,2	<i>Cyprus</i>
Danska	906	463	122,4	165,9	2.246	1.148	114,5	<i>Denmark</i>
Estonija	167	85	726,1	189,8	253	129	116,1	<i>Estonia</i>
Finska	-	-	-	-	54	28	-	<i>Finland</i>
Francuska	7.973	4.077	115,5	155,9	21.417	10.950	143,1	<i>France</i>
Grčka	1.002	512	686,3	98,7	1.299	664	89,2	<i>Greece</i>
Hrvatska	60.239	30.800	120,2	104,9	149.481	76.428	91,5	<i>Croatia</i>
Irska	-	-	-	-	80	41	163,3	<i>Ireland</i>
Italija	46.000	23.519	88,4	72,3	155.957	79.740	84,2	<i>Italy</i>
Latvija (Letonija)	-	-	-	-	32	16	76,2	<i>Latvia</i>
Litvanija	76	39	181,0	76,0	223	114	111,5	<i>Lithuania</i>
Luksemburg	5.101	2.608	106,2	107,4	14.308	7.316	122,2	<i>Luxembourg</i>
Mađarska	12.335	6.307	124,1	116,2	34.044	17.406	117,1	<i>Hungary</i>
Malta	2	1	0,5	-	373	191	-	<i>Malta</i>
Nizozemska	9.698	4.959	98,4	104,3	29.577	15.122	113,1	<i>Netherlands</i>
Njemačka	99.354	50.799	96,6	103,1	291.814	149.202	105,4	<i>Germany</i>
Poljska	5.468	2.796	115,6	97,0	14.085	7.202	80,8	<i>Poland</i>
Portugal	75	38	441,2	20,3	163	83	15,9	<i>Portugal</i>
Rumunija	8.196	4.191	143,6	61,6	19.271	9.853	60,6	<i>Romania</i>
Slovačka	5.756	2.943	112,7	134,9	15.958	8.159	117,2	<i>Slovakia</i>
Slovenija	41.010	20.968	93,6	99,4	120.727	61.727	107,1	<i>Slovenia</i>
Španija	11.528	5.894	86,2	117,6	36.698	18.763	123,5	<i>Spain</i>
Švedska	5.932	3.033	116,8	110,2	15.755	8.055	107,1	<i>Sweden</i>
Velika Britanija	2.214	1.132	85,1	108,4	6.477	3.312	93,6	<i>United Kingdom</i>
Zemlje EFTE	9.427	4.820	110,4	149,2	25.039	12.802	131,5	EFTA countries
Island	2	1	10,0	-	22	11	-	<i>Iceland</i>
Lihtenštajn	64	33	100,0	53,8	128	65	81,0	<i>Liechtenstein</i>
Norveška	1.397	714	142,4	154,4	3.501	1.790	102,3	<i>Norway</i>
Švicarska	7.964	4.072	106,6	150,4	21.388	10.936	138,3	<i>Switzerland</i>
Ostale evropske zemlje	82.832	42.351	126,9	83,6	198.451	101.466	73,3	Other european countries
Albanija	5.623	2.875	206,9	140,3	12.178	6.227	155,9	<i>Albania</i>
Crna Gora	12.794	6.541	112,3	82,8	32.565	16.650	53,6	<i>Montenegro</i>
Kosovo	8.240	4.213	157,5	127,4	16.957	8.670	124,8	<i>Kosovo</i>
Makedonija BJR	7.027	3.593	133,0	125,9	17.308	8.849	115,8	<i>Macedonia FYR</i>
Ruska Federacija	8.330	4.259	226,5	88,2	16.110	8.237	126,9	<i>Russian Federation</i>
Srbija	32.202	16.465	118,2	84,7	77.713	39.734	67,0	<i>Serbia</i>
Turska	8.348	4.268	102,5	44,9	22.771	11.643	53,9	<i>Turkey</i>
Ostale zemlje	268	137	17,2	17,1	2.849	1.457	102,5	<i>Other countries</i>

VANJSKA TRGOVINA
FOREIGN TRADE

9.11 IZVOZ FEDERACIJE BOSNE I HERCEGOVINE PO ZEMLJAMA PREMA GEOGRAFSKIM ZONAMA (nastavak)
EXPORTS OF FEDERATION OF BOSNIA AND HERZEGOVINA BY COUNTRIES BY GEOGRAPHIC ZONES (continued)

	III 2016		III 2016 II 2016	III 2016 III 2015	I-III 2016		I-III 2016 I-III 2015	
	'000 KM	'000 EUR			'000 KM	'000 EUR		
Afrika	14.343	7.333	272,8	180,8	26.035	13.311	60,2	Africa
Zemlje sjeverne Afrike	12.731	6.509	279,4	192,5	23.101	11.811	60,3	<i>North Africa</i>
Ostale Afričke zemlje	1.612	824	230,0	122,1	2.934	1.500	59,6	<i>Other African countries</i>
Amerika	5.395	2.758	179,6	100,8	11.488	5.874	82,0	America
Zemlje sjeverne Amerike	4.674	2.390	201,2	109,8	9.488	4.851	82,5	<i>North America</i>
Kanada	1.897	970	832,0	-	2.530	1.294	618,6	<i>Canada</i>
SAD	2.777	1.420	132,6	66,1	6.958	3.558	62,7	<i>United States</i>
Ostale zemlje	-	-	-	-	-	-	-	<i>Other countries</i>
Zemlje Centralne Amerike i Kariba	707	361	131,2	153,0	1.628	832	102,7	<i>Centr. America and Caribbean</i>
Zemlje Južne Amerike	14	7	9,9	2,2	372	190	40,0	<i>South America</i>
Azija	3.994	2.042	41,6	48,7	23.201	11.862	164,5	Asia
Zemlje Bliskog i Srednjeg Istoka	1.670	854	36,6	66,0	13.433	6.868	223,8	<i>Near and Middle Eastern countries</i>
Ostale zemlje Azije	2.324	1.188	46,1	41,0	9.768	4.994	120,5	<i>Other Asian countries</i>
Indija	221	113	80,7	98,2	722	369	282,0	<i>India</i>
Japan	-	-	-	-	114	58	232,7	<i>Japan</i>
Kina	1.713	876	152,1	250,8	3.493	1.786	138,9	<i>China</i>
Malezija	-	-	-	-	3.469	1.774	121,6	<i>Malaysia</i>
Ostale zemlje	390	199	520,0	20,8	1.970	1.007	81,0	<i>Other countries</i>
Zemlje okeanije i polarnog regiona	98	50	233,3	66,2	168	86	65,4	Oceania and Polar Regions
Australija i Novi Zeland	98	50	233,3	66,2	168	86	65,4	<i>Australia and New Zealand</i>
Australija	98	50	233,3	73,1	168	86	70,0	<i>Australia</i>
Novi Zeland	-	-	-	-	-	-	-	<i>New Zealand</i>
Ostale zemlje	-	-	-	-	-	-	-	<i>Other countries</i>
Ostale zemlje Okeanije i Polarnog Regiona	-	-	-	-	-	-	-	<i>Other countries of Oceania and Polar Region</i>
Neraspoređeno	14.212	7.266	100,0	135,6	38.481	19.675	111,8	<i>Unclassified</i>

Izvor: Baza podataka Uprave za indirektno/neizravno oporezivanje BiH, preuzeta od Agencije za statistiku BiH.
Source: Indirect Taxation Authority of B&H database through the medium of Agency for statistics of B&H.

Prethodni podaci
Previous data

VANJSKA TRGOVINA
FOREIGN TRADE

9.12 UVOZ FEDERACIJE BOSNE I HERCEGOVINE PO ZEMLJAMA PREMA GEOGRAFSKIM ZONAMA
IMPORTS OF FEDERATION OF BOSNIA AND HERZEGOVINA BY COUNTRIES BY GEOGRAPHIC ZONES

	III 2016		III 2016	III 2016	I-III 2016		I-III 2016	
	'000 KM	'000 EUR	II 2016	III 2015	'000 KM	'000 EUR	I-III 2015	
Ukupno	931.278	476.155	111,7	102,5	2.408.148	1.231.267	99,6	Total
Zemlje EU	620.770	317.395	110,4	106,7	1.613.635	825.038	104,0	EU countries
Austrija	38.287	19.576	120,0	110,7	94.607	48.372	103,3	<i>Austria</i>
Belgija	8.416	4.303	81,4	101,1	26.117	13.353	128,8	<i>Belgium</i>
Bugarska	5.988	3.062	86,4	107,3	16.323	8.346	101,6	<i>Bulgaria</i>
Češka	16.402	8.386	112,3	101,4	43.207	22.091	111,6	<i>Czech Republic</i>
Kipar	7	4	28,0	36,8	38	19	115,2	<i>Cyprus</i>
Danska	1.400	716	106,5	102,9	3.906	1.997	94,6	<i>Denmark</i>
Estonija	108	55	53,5	53,7	446	228	84,3	<i>Estonia</i>
Finska	1.159	593	201,2	58,2	2.392	1.223	58,6	<i>Finland</i>
Francuska	17.604	9.001	85,9	93,8	52.613	26.901	97,0	<i>France</i>
Grčka	13.670	6.989	110,1	253,9	36.058	18.436	115,9	<i>Greece</i>
Hrvatska	109.187	55.826	123,5	98,5	271.874	139.007	92,6	<i>Croatia</i>
Irska	2.766	1.414	107,7	90,5	7.386	3.776	97,1	<i>Ireland</i>
Italija	111.742	57.133	115,0	120,2	285.007	145.722	115,6	<i>Italy</i>
Latvija (Letonija)	152	78	48,9	132,2	594	304	189,2	<i>Latvia</i>
Litvanija	537	275	139,8	80,6	1.222	625	68,3	<i>Lithuania</i>
Luksemburg	482	246	84,0	82,8	1.403	717	102,1	<i>Luxembourg</i>
Mađarska	21.842	11.168	96,5	81,3	60.526	30.946	87,0	<i>Hungary</i>
Malta	2.842	1.453	122,2	-	7.601	3.886	-	<i>Malta</i>
Nizozemska	14.347	7.336	94,3	113,3	39.710	20.303	110,2	<i>Netherlands</i>
Njemačka	127.555	65.218	100,6	105,0	340.403	174.045	108,5	<i>Germany</i>
Poljska	28.083	14.359	110,3	95,4	75.291	38.496	96,4	<i>Poland</i>
Portugal	2.503	1.280	120,3	117,7	6.228	3.184	117,6	<i>Portugal</i>
Rumunija	10.483	5.360	101,7	86,5	29.087	14.872	89,4	<i>Romania</i>
Slovačka	7.363	3.765	112,8	89,0	19.573	10.008	84,2	<i>Slovakia</i>
Slovenija	50.016	25.573	119,0	113,2	128.182	65.538	106,8	<i>Slovenia</i>
Španija	12.855	6.573	142,6	121,0	27.869	14.249	114,5	<i>Spain</i>
Švedska	7.756	3.966	161,1	161,5	15.301	7.823	120,6	<i>Sweden</i>
Velika Britanija	7.218	3.691	106,7	87,5	20.671	10.569	85,7	<i>United Kingdom</i>
Zemlje EFTE	6.084	3.111	67,9	86,8	20.035	10.244	86,3	EFTA countries
Island	41	21	93,2	47,7	316	162	234,1	<i>Iceland</i>
Lihtenštajn	16	8	533,3	100,0	22	11	44,0	<i>Liechtenstein</i>
Norveška	836	427	37,1	125,9	3.691	1.887	170,2	<i>Norway</i>
Švicarska	5.191	2.654	77,9	83,1	16.006	8.184	76,7	<i>Switzerland</i>
Ostale evropske zemlje	149.967	76.677	119,2	99,1	376.394	192.447	95,7	Other european countries
Albanija	512	262	74,5	61,8	1.644	841	97,9	<i>Albania</i>
Crna Gora	1.390	711	143,0	17,1	3.251	1.662	14,4	<i>Montenegro</i>
Kosovo	935	478	73,3	69,2	2.624	1.342	113,3	<i>Kosovo</i>
Makedonija BJR	7.682	3.928	114,1	103,1	18.650	9.536	103,8	<i>Macedonia FYR</i>
Ruska Federacija	13.351	6.826	75,9	52,6	49.315	25.214	57,8	<i>Russian Federation</i>
Srbija	77.009	39.374	131,1	119,1	186.461	95.336	116,2	<i>Serbia</i>
Turska	47.325	24.197	123,9	111,6	109.338	55.904	109,9	<i>Turkey</i>
Ostale zemlje	1.763	901	106,4	154,4	5.111	2.613	136,1	<i>Other countries</i>

VANJSKA TRGOVINA
FOREIGN TRADE

9.12 UVOZ FEDERACIJE BOSNE I HERCEGOVINE PO ZEMLJAMA PREMA GEOGRAFSKIM ZONAMA (nastavak)
IMPORTS OF FEDERATION OF BOSNIA AND HERZEGOVINA BY COUNTRIES BY GEOGRAPHIC ZONES (continued)

	III 2016		III 2016	III 2016	I-III 2016		I-III 2016	
	'000 KM	'000 EUR	II 2016	III 2015	'000 KM	'000 EUR	I-III 2015	
Afrika	3.180	1.626	84,7	91,1	12.558	6.421	146,3	Africa
Zemlje sjeverne Afrike	2.185	1.117	78,8	86,6	7.912	4.045	129,5	North Africa
Ostale Afričke zemlje	995	509	101,2	102,9	4.646	2.375	188,0	Other African countries
Amerika	37.152	18.996	122,9	81,6	91.916	46.996	67,9	America
Zemlje Sjeverne Amerike	22.408	11.457	123,5	69,6	52.771	26.981	53,3	North America
Kanada	432	221	64,7	85,0	1.476	755	96,6	Canada
SAD	21.976	11.236	125,8	69,4	51.295	26.227	52,6	United States
Ostale zemlje	-	-	-	-	-	-	-	Other countries
Zemlje Centralne Amerike i Kariba	3.146	1.609	96,4	130,5	9.021	4.612	138,6	Centr. America and Caribbean
Zemlje Južne Amerike	11.598	5.930	131,5	106,0	30.124	15.402	100,7	South America
Azija	108.807	55.632	110,9	92,5	282.416	144.397	93,9	Asia
Zemlje Bliskog i Srednjeg Istoka	2.244	1.147	79,0	61,0	7.547	3.859	77,6	Near and Middle Eastern countries
Ostale zemlje Azije	106.563	54.485	111,9	93,5	274.869	140.538	94,5	Other Asian countries
Indija	7.865	4.021	88,2	109,9	23.789	12.163	125,2	India
Japan	5.278	2.699	113,7	86,2	13.850	7.081	92,6	Japan
Kina	72.932	37.290	115,8	88,2	183.271	93.705	89,5	China
Malezija	595	304	70,7	63,2	2.347	1.200	83,7	Malaysia
Ostale zemlje	19.893	10.171	111,2	116,7	51.612	26.389	104,3	Other countries
Zemlje okeanije i polarnog regiona	4.126	2.110	107,4	757,1	7.989	4.085	-	Oceania and Polar Regions
Australija i Novi Zeland	4.126	2.110	107,5	771,2	7.982	4.081	-	Australia and New Zealand
Australija	4.125	2.109	107,5	784,2	7.975	4.078	-	Australia
Novi Zeland	1	1	100,0	11,1	6	3	12,5	New Zealand
Ostale zemlje	-	-	-	-	1	1	-	Other countries
Ostale zemlje Okeanije i Polarnog Regiona	-	-	-	-	7	4	43,8	Other countries of Oceania and Polar Region
Neraspoređeno	1.192	609	101,3	95,9	3.205	1.639	79,5	Unclassified

Izvor: Baza podataka Uprave za indirektno/neizravno oporezivanje BiH, preuzeta od Agencije za statistiku BiH.
Source: Indirect Taxation Authority of B&H database through the medium of Agency for statistics of B&H.

Prethodni podaci
Previous data

VANJSKA TRGOVINA
FOREIGN TRADE

9.13 IZVOZ I UVOZ PO STATISTIČKIM PROCEDURAMA
EXPORTS & IMPORTS ACCORDING TO STATISTICAL PROCEDURES

	I-III 2016		
	'000 KM	Struktura u % Structure in %	
Ukupan izvoz	1.419.763	100,0	Total exports
1 Redovan izvoz	935.809	65,9	Normal exports
2 Izvoz nakon unutrašnje obrade	482.406	34,0	Exports after inward processing
3 Izvoz na vanjsku obradu	1.547	0,1	Exports for outward processing
Ukupan uvoz	2.408.148	100,0	Total imports
1 Redovan uvoz	2.124.645	88,2	Normal imports
2 Uvoz na unutrašnju obradu	280.935	11,7	Imports for inward processing
3 Uvoz nakon vanjske obrade	2.568	0,1	Imports after outward processing

	I-III 2016		
	'000 EUR	Struktura u % Structure in %	
Ukupan izvoz	725.913	100,0	Total exports
1 Redovan izvoz	478.472	65,9	Normal exports
2 Izvoz nakon unutrašnje obrade	246.650	34,0	Exports after inward processing
3 Izvoz na vanjsku obradu	791	0,1	Exports for outward processing
Ukupan uvoz	1.231.266	100,0	Total imports
1 Redovan uvoz	1.086.314	88,2	Normal imports
2 Uvoz na unutrašnju obradu	143.640	11,7	Imports for inward processing
3 Uvoz nakon vanjske obrade	1.313	0,1	Imports after outward processing

Izvor: Baza podataka Uprave za indirektno/neizravno oporezivanje BiH, preuzeta od Agencije za statistiku BiH.
Source: Indirect Taxation Authority of B&H database through the medium of Agency for statistics of B&H.

Prethodni podaci
Previous data

UNUTRAŠNJA/UNUTARNJA TRGOVINA

DOMESTIC TRADE

KALENDARSKI PRILAGOĐENI POKAZATELJI ¹⁾

 WORKING-DAY ADJUSTED INDICATORS ¹⁾
10.1 TRGOVINA NA MALO - GODIŠNJE STOPE PROMJENA IZRAČUNATE IZ KALENDARSKI PRILAGOĐENIH INDEKSA

YEAR - ON - YEAR GROWTH RATES CALCULATED ON BASIS OF WORKING DAY ADJUSTED INDICES

	X 2015 X 2014	XI 2015 XI 2014	XII 2015 XII 2014	I 2016 I 2015	II 2016 II 2015	III 2016 III 2015	
Ukupan promet - oblast 47							Total turnover - division 47
Nominalno	3,1	4,9	9,3	1,8	13,6	3,2	Value index
Realno	8,3	9,7	12,3	3,3	17,9	6,4	Volume index
Promet od trgovine na malo							Retail turnover
Nominalno	-1,2	1,6	3,8	1,7	12,1	1,6	Value index
Realno	3,8	6,1	6,9	3,0	14,8	5,0	Volume index

10.2 KALENDARSKI PRILAGOĐENI INDEKSI PROMETA PREMA GLAVNOJ DJELATNOSTI POSLOVNOG SUBJEKTA, KD BIH 2010

WORKING-DAY ADJUSTED TURNOVER INDICES, BY MAIN ACTIVITY OF BUSINESS ENTITY, ACCORDING TO KD BIH 2010

		Ukupan promet Total turnover						
		nominalno Value indices			realno Volume indices			
		I 2016 I 2015	II 2016 II 2015	III 2016 III 2015	I 2016 I 2015	II 2016 II 2015	III 2016 III 2015	
47	Trgovina na malo, osim trgovine motornim	101,8	113,6	103,2	103,3	117,9	106,4	Retail trade, except of motor vehicles
47.11+	Trgovina na malo hranom,	99,7	104,1	102,6	99,6	103,4	103,1	Retail trade of food, beverages
47.2	pićem i duhanskim proizvodima							and tobacco
47.19+47.4	Trgovina na malo neprehrambenim proizvodima	107,0	134,5	109,0	106,7	139,2	111,0	Retail trade of non-food products
do 47.9	(osim trgovine motornim gorivima)							(except of automotive fuels)
47 -	Trgovina na malo, osim specijalizirane trgovine	103,3	118,7	105,9	103,3	121,8	107,3	Retail trade, except of automotive
47.30	motornim gorivom							fuels in specialised stores

10.2 KALENDARSKI PRILAGOĐENI INDEKSI PROMETA PREMA GLAVNOJ DJELATNOSTI POSLOVNOG SUBJEKTA, KD BIH 2010 (nastavak)

WORKING-DAY ADJUSTED TURNOVER INDICES, BY MAIN ACTIVITY OF BUSINESS ENTITY, ACCORDING TO KD BIH 2010 (continued)

		Promet od trgovine na malo Turnover from retailing activities						
		nominalno Value indices			realno Volume indices			
		I 2016 I 2015	II 2016 II 2015	III 2016 III 2015	I 2016 I 2015	II 2016 II 2015	III 2016 III 2015	
Ukupno		101,7	112,1	101,6	103,0	114,8	105,0	Total
47	Trgovina na malo, osim trgovine motornim	101,2	112,9	102,3	102,5	115,5	105,8	Retail trade, except of motor vehicles
	vozilima i motociklima							and motorcycles
47.11+	Trgovina na malo hranom,	101,4	105,3	103,2	101,2	105,6	103,9	Retail trade of food, beverages
47.2	pićem i duhanskim proizvodima							and tobacco
47.19+47.4	Trgovina na malo neprehrambenim proizvodima	104,4	130,0	106,5	104,2	134,4	109,5	Retail trade of non-food products
do 47.9	(osim trgovine motornim gorivima)							(except of automotive fuels)
47 -	Trgovina na malo, osim specijalizirane trgovine	102,8	117,3	104,9	102,8	120,7	106,9	Retail trade, except of automotive
47.30	motornim gorivom							fuels in specialised stores
	Ostale djelatnosti (izvan G 47)	106,9	103,7	93,6	109,3	106,4	96,2	Other activities (excl. G 47)

¹⁾ Vidjeti metodološka objašnjenja - Prezentacija indeksa

¹⁾ See notes of methodology- Presentation of indices

Prethodni podaci

Previous data

UNUTRAŠNJA/UNUTARNJA TRGOVINA
DOMESTIC TRADE
10.3 KALENDARSKI PRILAGOĐENI INDEKSI PROMETA PREMA GLAVNOJ DJELATNOSTI POSLOVNOG SUBJEKTA, KD BIH 2010
WORKING-DAY ADJUSTED TURNOVER INDICES, BY MAIN ACTIVITY OF BUSINESS ENTITY, ACCORDING TO KD BIH 2010
Q 2010=100

		Ukupan promet <i>Total turnover</i>						
		nominalno <i>Value indices</i>			realno <i>Volume indices</i>			
		I 2016 Q 2010	II 2016 Q 2010	III 2016 Q 2010	I 2016 Q 2010	II 2016 Q 2010	III 2016 Q 2010	
47	Trgovina na malo, osim trgovine motornim vozilima i motociklima	126,0	131,6	144,3	128,2	136,2	147,0	<i>Retail trade, except of motor vehicles and motorcycles</i>
47.11+ 47.2	Trgovina na malo hranom, pićem i duhanskim proizvodima	119,6	118,5	135,5	112,2	109,5	126,0	<i>Retail trade of food, beverages and tobacco</i>
47.19+ 47.4 do 47.9	Trgovina na malo neprehrambenim proizvodima (osim trgovine motornim gorivima)	140,3	159,3	166,1	151,7	178,9	180,4	<i>Retail trade of non-food products (except of automotive fuels)</i>
47 - 47.30	Trgovina na malo, osim specijalizirane trgovine motornim gorivom	129,3	137,7	149,8	130,6	141,8	151,4	<i>Retail trade, except of automotive fuels in specialised stores</i>

10.3 KALENDARSKI PRILAGOĐENI INDEKSI PROMETA PREMA GLAVNOJ DJELATNOSTI POSLOVNOG SUBJEKTA, KD BIH 2010 (nastavak)
WORKING-DAY ADJUSTED TURNOVER INDICES, BY MAIN ACTIVITY OF BUSINESS ENTITY, ACCORDING TO KD BIH 2010 (continued)
Q 2010=100

		Promet od trgovine na malo <i>Turnover from retailing activities</i>						
		nominalno <i>Value indices</i>			realno <i>Volume indices</i>			
		I 2016 Q 2010	II 2016 Q 2010	III 2016 Q 2010	I 2016 Q 2010	II 2016 Q 2010	III 2016 Q 2010	
Ukupno		106,3	108,9	118,6	107,9	112,2	121,5	Total
47	Trgovina na malo, osim trgovine motornim vozilima i motociklima	121,5	125,2	136,2	123,3	129,0	139,6	<i>Retail trade, except of motor vehicles and motorcycles</i>
47.11+ 47.2	Trgovina na malo hranom, pićem i duhanskim proizvodima	115,3	112,5	125,7	107,0	105,3	117,7	<i>Retail trade of food, beverages and tobacco</i>
47.19+ 47.4 do 47.9	Trgovina na malo neprehrambenim proizvodima (osim trgovine motornim gorivima)	137,5	154,9	161,0	150,3	174,5	176,6	<i>Retail trade of non-food products (except of automotive fuels)</i>
47 - 47.30	Trgovina na malo, osim specijalizirane trgovine motornim gorivom	125,5	131,9	141,9	126,8	137,0	144,6	<i>Retail trade, except of automotive fuels in specialised stores</i>
	Ostale djelatnosti (izvan G 47)	43,3	41,3	45,7	44,4	42,4	46,5	<i>Other activities (excl. G 47)</i>

Prethodni podaci
Previous data

UNUTRAŠNJA/UNUTARNJA TRGOVINA
DOMESTIC TRADE

IZVORNI, NEPRILAGOĐENI POKAZATELJI
GROSS, NON-ADJUSTED INDICATORS

10.4 NOMINALNI INDEKSI OD TRGOVINE NA MALO PREMA TRGOVAČKIM STRUKAMA
VALUE INDICES OF RETAIL TRADE BY BRANCHES

	III 2016 II 2016	III 2016 III 2015	I - III 2016 I - III 2015	Struktura Structure % III 2016	
Ukupno	116,3	103,3	102,6	100,0	Total
11 Nespecijalizirane prodavnice/ prodavaonice živežnim namirnicama	114,2	106,6	104,5	34,1	Non-specialized stores of food
19 Ostale nespecijalizirane prodavnice/prodavaonice	114,8	104,3	102,1	13,4	Other non-specialized stores
21+22+23+ 24+25+26+29 Specijalizirane prodavnice/prodavaonice živežnim namirnicama	113,8	97,0	97,3	5,1	Specialized stores with food, beverages and tobacco
30 Motorna goriva i maziva	121,8	91,5	92,7	19,7	Automotive fuels and lubricants
51+71+72 Tekstil, obuća, odjevni i kožni predmeti	106,6	109,9	114,9	5,3	Textiles, clothes, footwear and leather products
52 Željezna roba, boje, staklo i ostali građevinski materijal u specijalnim prodavnicama /prodavaonicama	135,6	116,8	118,5	6,1	Hardware, paints and glass in specialised store
54+59 Namještaj, oprema za rasvjetu, električni i ostali aparati za domaćinstvo/kućanstvo	119,7	124,6	116,1	2,7	Furniture, lighting equipment, electrical and other household appliances,
73+74+75 Apoteke/ljekame, medicinski i ortopedski proizvodi, kozmetički i toaletni proizvodi	109,8	109,9	107,1	8,7	Dispensing chemist, medical and orthopaedic, cosmetic and toilet goods
41+42+43+ 53+61+61+ 64+65+76+ 77+78 Ostala trgovina na malo u spec. prodavnicama/prodavaonicama	121,4	96,0	98,8	4,4	Other retail sale in specialised stores
79-99 Ostala trgovina na malo izvan prodavnica/prodavaonica	99,6	100,5	99,1	0,5	Other retail sale not in stores

Prethodni podaci

Previous data

TURIZAM
TOURISM

11.1 DOLASCI I NOĆENJA TURISTA
TOURIST ARRIVALS AND NIGHTS

	Dolasci turista <i>Tourist arrivals</i>				Noćenja turista <i>Tourist nights</i>				
	III 2016	III 2016 III 2015	I - III 2016	I - III 2016 I - III 2015	III 2016	III 2016 III 2015	I - III 2016	I - III 2016 I - III 2015	
UKUPNO	45.245	111,4	105.377	108,3	83.198	111,4	197.667	107,5	TOTAL
Domaći	14.526	94,9	38.499	99,8	23.662	90,9	65.905	96,1	<i>Domestic</i>
Strani	30.719	121,4	66.878	113,8	59.536	122,3	131.762	114,2	<i>Foreign</i>

DOLASCI I NOĆENJA TURISTA PREMA VRSTAMA OBJEKATA
TOURIST ARRIVALS AND NIGHTS BY TYPES OF ACCOMMODATION

	III 2016	III 2016 III 2015	I - III 2016	I - III 2016 I - III 2015	III 2016	III 2016 III 2015	I - III 2016	I - III 2016 I - III 2015	
UKUPNO	45.245	111,4	105.377	108,3	83.198	111,4	197.667	107,5	TOTAL
Hoteli i sličan smještaj	42.186	111,2	98.113	107,9	76.802	110,3	182.612	106,5	<i>Hotels and similiar accommodation</i>
Odmarališta i slični objekti za kraći odmor	2.333	115,6	5.476	122	4.954	129,6	11.391	128	<i>Holiday and other short-stay accommodation</i>
Kampovi i prostori za kampiranje	-	-	-	-	-	-	-	-	<i>Camps and camping grounds</i>
Ostali smještaj	726	115,6	1.788	98,8	1.442	119,3	3.664	102,7	<i>Other accommodation</i>
DOMAĆI	14.526	94,9	38.499	99,8	23.662	90,9	65.905	96,1	DOMESTIC
Hoteli i sličan smještaj	13.219	93,9	35.123	98,8	21.569	88,8	60.500	94,6	<i>Hotels and similiar accommodation</i>
Odmarališta i slični objekti za kraći odmor	889	104,8	2.281	126,2	1.354	119,6	3.325	123,3	<i>Holiday and other short-stay accommodation</i>
Kampovi i prostori za kampiranje	-	-	-	-	-	-	-	-	<i>Camps and camping grounds</i>
Ostali smještaj	418	111,8	1.095	93,3	739	126,5	2.080	108,6	<i>Other accommodation</i>
STRANI	30.719	121,4	66.878	113,8	59.536	122,3	131.762	114,2	FOREIGN
Hoteli i sličan smještaj	28.967	121,4	62.990	113,7	55.233	121,8	122.112	113,6	<i>Hotels and similiar accommodation</i>
Odmarališta i slični objekti za kraći odmor	1.444	123,3	3.195	119,3	3.600	133,8	8.066	130	<i>Holiday and other short-stay accommodation</i>
Kampovi i prostori za kampiranje	-	-	-	-	-	-	-	-	<i>Camps and camping grounds</i>
Ostali smještaj	308	121,3	693	109,1	703	112,5	1.584	95,8	<i>Other accommodation</i>

11.2 DOLASCI I NOĆENJA TURISTA PREMA NAČINU DOLASKA
TOURIST ARRIVALS AND NIGHTS, BY ORGANIZATION OF TOURSIT ARRIVALS

	Individualno <i>Individual arrangment</i>				Organizirano <i>Organized trips</i>				
	dolasci turista <i>Tourist arrivals</i>		noćenje turista <i>Tourist nights</i>		dolasci turista <i>Tourist arrivals</i>		noćenje turista <i>Tourist nights</i>		
	III 2016	Struktura %	III 2016	Struktura %	III 2016	Struktura %	III 2016	Struktura %	
UKUPNO	33.491	74,0	62.807	75,5	11.754	26,0	20.391	24,5	Total
Domaći	12.087	36,1	18.752	29,9	2.439	20,8	4.910	24,1	<i>Domestic</i>
Strani	21.404	63,9	44.055	70,1	9.315	79,2	15.481	75,9	<i>Foreign</i>

11.3 SVRHA DOLASKA TURISTA
PURPOSE OF THE TRIP

	Poslovno <i>Business</i>				Ostalo <i>Other</i>				
	dolasci turista <i>Tourist arrivals</i>		noćenje turista <i>Tourist nights</i>		dolasci turista <i>Tourist arrivals</i>		noćenje turista <i>Tourist nights</i>		
	III 2016	Struktura %	III 2016	Struktura %	III 2016	Struktura %	III 2016	Struktura %	
UKUPNO	15.841	35,0	30.146	36,2	29.404	65,0	53.052	63,8	Total
Domaći	7.336	46,3	13.209	43,8	7.190	24,5	10.453	19,7	<i>Domestic</i>
Strani	8.505	53,7	16.937	56,2	22.214	75,5	42.599	80,3	<i>Foreign</i>

TURIZAM

TOURISM

11.4 DOLASCI I NOĆENJA TURISTA PO ZEMLJAMA PREBIVALIŠTA

TOURIST ARRIVALS AND NIGHTS BY COUNTRY OF RESIDENCE

	Dolasci turista <i>Tourist arrivals</i>				Noćenja turista <i>Tourist nights</i>				
	III 2016	III 2016	I - III 2016	I - III 2016	III 2016	III 2016	I - III 2016	I - III 2016	
		III 2015	I - III 2015	I - III 2015		III 2015	I - III 2015	I - III 2015	
UKUPNO STRANI	30.719	121,4	66.878	113,8	59.536	122,3	131.762	114,2	T O T A L
Albanija	501	196,5	727	138,2	946	178,8	1.391	123,1	Albania
Austrija	1.258	153,2	2.520	151,4	2.347	177,1	4.441	155,8	Austria
Belgija	131	128,4	251	116,7	286	160,7	537	133,3	Belgium
Bugarska	155	189,0	608	104,5	240	181,8	1.135	126,7	Bulgaria
Crna Gora	511	120,0	1.335	126,7	801	135,1	2.898	134,5	Montenegro
Češka	116	89,9	271	91,6	235	122,4	602	133,2	Czech Republic
Danska	228	253,3	354	171,0	799	249,7	1.067	168,0	Denmark
Estonija	4	66,7	9	64,3	6	35,3	19	55,9	Estonia
Finska	65	250,0	117	83,6	128	241,5	238	84,1	Finland
Francuska	295	129,4	625	109,8	629	114,6	1.335	88,4	France
Grčka	233	237,8	304	149,0	385	246,8	559	160,2	Greece
Holandija / Nizozemska	452	135,3	922	148,7	875	132,6	1.813	139,8	Netherlands
Hrvatska	4.959	80,1	14.556	79,7	7.881	80,2	25.122	77,8	Croatia
Irska	62	105,1	152	142,1	127	89,4	346	102,7	Ireland
Island	10	250,0	20	333,3	22	314,3	57	-	Iceland
Italija	1.559	60,9	2.912	72,2	3.573	48,8	6.600	61,4	Italy
Kipar	3	60,0	10	43,5	3	50,0	15	29,4	Cyprus
Latvija	4	12,1	14	25,9	7	5,4	35	19,3	Latvia
Litvanija	15	37,5	29	39,7	30	63,8	63	46,3	Lithuania
Luksemburg	18	-	46	230,0	44	-	90	169,8	Luxembourg
Mađarska	256	105,3	546	101,3	483	106,6	1.159	128,1	Hungary
Makedonija B.J.R.	518	87,6	923	102,6	962	86,5	1.759	100,3	Macedonia
Malta	1	100,0	1	25,0	2	200,0	2	25,0	Malta
Norveška	234	-	346	149,8	525	-	748	137,5	Norway
Njemačka	1.211	144,3	2.777	143,5	2.563	157,5	5.759	140,4	Germany
Poljska	181	94,3	554	96,9	395	81,6	1.053	82,0	Poland
Portugal / Portugalija	46	153,3	78	106,8	120	176,5	202	130,3	Portugal
Rumunija / Rumunjska	158	146,3	311	121,5	723	309,0	1.055	184,4	Romania
Rusija	211	162,3	398	130,9	305	99,7	826	127,1	Russia
Slovačka	90	152,5	172	121,1	169	192,0	339	133,5	Slovakia
Slovenija	1.363	80,2	3.520	83,5	2.202	69,4	6.058	80,9	Slovenia
Srbija	1.982	105,4	4.622	110,3	3.110	102,1	7.780	106,6	Serbia
Španija / Španjolska	420	213,2	564	169,9	775	256,6	1.101	175,3	Spain
Švajcarska / Švicarska	312	182,5	745	155,5	690	171,2	1.620	164,1	Switzerland (including Liechtenstein)
Švedska	359	102,0	811	113,9	882	99,4	1.748	95,6	Sweden
Turska	2.674	156,5	6.042	134,5	5.627	159,0	13.014	143,9	Turkey
Ujedinjeno Kraljevstvo	433	98,9	1.041	110,4	888	87,9	2.161	94,6	United Kingdom
Ukrajina	61	321,1	167	216,9	129	368,6	432	244,1	Ukraine
Ostale evropske zemlje	157	172,5	324	144,6	443	196,9	1.152	205,7	Other European countries
Egipat	128	-	247	283,9	324	-	539	213,9	Egypt
Južnoafrička Republika	4	-	11	275,0	17	-	32	-	South Africa
Ostale afričke zemlje	55	196,4	137	185,1	226	251,1	503	252,8	Other African countries
Kanada	69	111,3	202	133,8	129	89,0	401	110,8	Canada
SAD	1.022	124,8	2.092	136,2	1.908	110,1	4.056	116,4	USA
Ostale sjeverno-američke zemlje	17	30,4	30	47,6	31	46,3	70	79,5	Other Northern American countries
Brazil	66	45,2	130	63,1	95	25,6	224	46,9	Brazil
Ostale zemlje Južne i Srednje Amerike	223	278,8	383	273,6	555	292,1	886	265,3	Other Southern and Central American C.
Indija	69	-	110	224,5	215	-	332	261,4	India
Iran	14	155,6	32	21,3	37	142,3	94	22,4	Iran
Izrael	60	222,2	120	153,8	134	291,3	251	168,5	Israel
Japan	521	144,7	850	122,3	639	142,0	1.087	118,4	Japan
Južna Koreja	1.665	108,8	3.374	129,2	1.886	112,6	3.778	130,8	South Korea
Kuvajt	435	155,4	1.093	147,7	1.294	140,0	3.403	136,2	Kuwait
Narodna Republika Kina	536	204,6	917	176,7	628	167,5	1.130	146,9	People's Republic of China
Saudijska Arabija	514	224,5	902	269,3	1.255	241,8	2.184	276,5	Saudi Arabia
Bahrein	217	-	718	-	493	-	1.923	-	Bahrain
Katar	66	-	387	-	213	-	1.274	-	Qatar
Ujed.Arapski Emirati	2.701	-	3.476	-	6.794	-	8.948	-	United Arab Emirates
Ostale azijske zemlje	985	98,5	1.666	92,7	2.053	83,3	3.629	76,2	Other Asian countries
Australija	84	150,0	235	130,6	206	148,2	584	135,5	Australia
Novi Zeland	9	128,6	25	92,6	22	115,8	66	93,0	New Zealand
Ostale zemlje Okeanije	13	325,0	17	121,4	25	357,1	37	100,0	Other countries of Oceania

KOMENTAR

ZAPOSLENOST I NEZAPOSLENOST

Ukupan broj zaposlenih prema kadrovskoj evidenciji u mjesecu martu/ožujku 2016. godine na području Federacije BiH je 452.958 osoba, što predstavlja povećanje broja zaposlenih za 0,5% u odnosu na februar/veljaču 2016. godine. U poređenju sa godišnjim prosjekom broja zaposlenih u 2015. godini na području Federacije BiH došlo je do povećanja broja zaposlenih za 0,6%.

Krajem marta/ožujka 2016. godine u Federaciji Bosne i Hercegovine na evidencijama službi za zapošljavanje bilo je 382.879 nezaposlenih osoba, što predstavlja smanjenje za 5.727 osoba ili 1,5% u odnosu na februar/veljaču 2016. godine.

Kvalifikaciona struktura evidentiranih nezaposlenih u martu/ožujku 2016. godine bila je: VSS 26.784 ili 7,0%, VŠS 5.597 ili 1,5%, SSS 102.608 ili 26,8 %, VKV 1.707 ili 0,4%, KV 127.760 ili 33,4 %, NKV 110.503 ili 28,8 %, PKV 7.255 ili 1,9% i NSS 665 ili 0,2%.

Učešće stručnih osoba u ukupnom broju registriranih nezaposlenih je 264.456 ili 69,1% a nestručnih 118.423 ili 30,9%.

PLAĆA

Prosječna mjesečna isplaćena neto plaća po zaposlenom za mart/ožujak 2016. godine u Federaciji Bosne i Hercegovine iznosi 845 KM.

U toku mjeseca marta/ožujka 2016. godine došlo je do povećanja prosječne mjesečne isplaćene neto-plaće za 2,4% u odnosu na februar/veljaču 2016. godine.

U periodu I 2016. – III 2016. godine prosječna mjesečna isplaćena neto plaća iznosi 835 KM. U odnosu na isti period prethodne godine došlo je do povećanja prosječne mjesečne isplaćene neto-plaće za 0,8%.

Prosječna mjesečna isplaćena bruto plaća po zaposlenom za mart/ožujak 2016. godine u Federaciji Bosne i Hercegovine iznosi 1.292 KM.

PENZIJE/MIROVINE

U Federaciji BiH za mjesec mart/ožujak 2016. godine penzije/mirovine su isplaćene za 398.116 penzionera/umirovljenika.

Visina isplaćenih penzija/mirovina za mjesec mart/ožujak 2016. godine je sljedeća:

Prosječna isplaćena penzija/mirovina iznosi	371,93 KM
Najniža isplaćena penzija/mirovina iznosi	326,17 KM
Zajamčena penzija/mirovina iznosi	434,90 KM
Najviša isplaćena penzija/mirovina	2.174,48 KM

Podaci o penzijama/mirovinama preuzeti su od Federalnog zavoda MIO-PIO.

COMENTARY

EMPLOYMENT AND UNEMPLOYMENT

The total number of employed persons in March 2016. in the area of the Federation B&H came to 452.958. In relation to the previous month it rose by 0.5%. In comparison with the annual average number of employed persons in 2015. year in the area of the Federation B&H, it rose by 0.6%.

According to Unemployment Service data there were 382,879 registered unemployed persons at the end of March 2016 in the Federation B&H. In relation to the previous month it fell by 5727 persons or by 1.5%.

Breakdown of jobseekers by level of qualification is as follows: university-level specialist's training 26,784 or 7.0 %; advanced specialist's training 5,597 or 1.5 %; intermediate specialist's training 102,608 or 26.8%; highly skilled workers 1,707 or 0.4 %; skilled workers 127,760 or 33.4 %; unqualified workers 110,503 or 28.8%; semi - skilled workers 7,255 or 1.9 % and low skilled workers 665 or 0.2%.

Jobseekers are classified by skill level: 264,456 or 69.1% are referred to as expert persons and 118,423 or 30.9% referred to as unskilled persons.

WAGE

The average net wage in March 2016. in the Federation B&H came to 845 KM.

In the course of March 2016. the average net wage increased by 2.4%, compared with previous month.

In the period between I 2016. – III 2016. the average net wage came to 835 KM. In comparison to the same period of the last year it increased by 0.8%.

The average gross wage in March 2016. in the Federation B&H came to 1,292 KM.

PENSION

Payment pensions in March 2016. in Federation B&H were for 398,116 pensioners.

The level of payment pension in March 2016. was as follows:

Average payment pension	371.93 KM
The lowest payment pension	326.17 KM
Guarantee amount of pension	434.90 KM
The highest payment pension	2,174.48 KM

Data picked up from Federal pension fund.

CIJENE

Indeksi potrošačkih cijena

Potrošačke cijene u aprilu/travnju 2016. godine više su za 0,4% u odnosu na prethodni mjesec.

Posmatrano po odjeljcima COICOP klasifikacije (Classification of Individual Consumption by Purpose), cijene su porasle u odjeljcima: Odjeća i obuća za 1,5%, Prijevoz za 1,2%, Ostala dobra i usluge za 0,7%, Hrana i bezalkoholna pića za 0,3 %, Rekreacija i kultura za 0,2% i Alkoholna pića i duhan 0,1%.

Cijene su niže u odjeljku Zdravstvo za 0,2 %.

U ostalim odjeljcima cijene se nisu mijenjale u ovom mjesecu.

U aprilu/travnju 2016. godine u odnosu na april/travanj 2015. godine, cijene su niže za 1,6% (godišnja deflacija).

Indeks cijena proizvođača industrijskih proizvoda

Indeksi cijena proizvođača industrijskih proizvoda u Federaciji Bosne i Hercegovine su izračunati u skladu sa Klasifikacijom djelatnosti BiH 2010 (Službeni glasnik BiH br. 47/10) i Nomenklaturom industrijskih proizvoda BiH 2010 (Službeni glasnik BiH br. 12/11 i 41/11).

Indeks cijena proizvođača industrijskih proizvoda se izračunava na bazi prodaje proizvoda proizvedenih u Federaciji BiH, a prodatih na teritoriji Bosne i Hercegovine (domaće tržište) i izvezenih na inostrano tržište.

Ukupan indeks cijena proizvođača industrijskih proizvoda

U aprilu/travnju 2016. godine ukupan indeks cijena proizvođača industrijskih proizvoda je niži za 0,3% u odnosu na prethodni mjesec.

Posmatrano prema glavnim industrijskim grupacijama indeks cijena energije je niži za 1,2%, netrajnih proizvoda za široku potrošnju za 0,3% i trajnih proizvoda za široku potrošnju za 0,1%. Rast indeksa cijena je registrovan/registriran u grupacijama intermedijarnih proizvoda osim energije i kapitalnih proizvoda za 0,1%.

Posmatrano prema područjima KD-a, indeks cijena je niži za 0,5% u području Prerađivačke industrije. Rast indeksa cijena je registrovan/registriran u području Snabdijevanja vodom; uklanjanja otpadnih voda, upravljanja otpadom te djelatnosti sanacije okoliša za 8,9% i u području Vađenja ruda i kamena za 0,1%.

U području Proizvodnje i snabdijevanja/opskrbe električnom energijom, plinom/gasom, parom i klimatizaciji indeks cijena se nije mijenjao.

Posmatrano po oblastima, najveći pad indeksa cijena je registrovan/registriran u oblasti Proizvodnje koksa i rafiniranih naftnih proizvoda za 7,5% i u oblasti Proizvodnje hemikalija/kemikalija i hemijskih/kemijskih proizvoda za 4,6%. Najveći rast indeksa cijena registrovan/registriran je u oblasti Sakupljanja otpada, djelatnosti obrade i zbrinjavanja otpada; reciklaža materijala za 8,9%.

U ostalim oblastima indeksi cijena se nisu značajnije mijenjali.

PRICES

The consumer price indices

The consumer prices in April 2016 increased by 0,4% in relation to the previous month.

According to the divisions of COICOP classification (Classification of Individual Consumption by Purpose), the prices increased by 1,5% in Clothing and footwear division, by 1,2% in Transport division, by 0,7% in Miscellaneous goods and services division, by 0,3% in Food and non-alcoholic beverages division, by 0,2% in Recreation and culture division and by 0,1% in Alcoholic beverages and tobacco division.

The prices decreased by 0,2% in Health division.

In other divisions the prices are not changed in this month.

In April 2016 in relation to April 2015, prices are decreased by 1,6% (annual deflation).

Producer price index

The Producer price indices in Federation of Bosnia and Herzegovina are calculated according to the Classification of activities BiH 2010 (Službeni glasnik BiH br. 47/10) and Nomenclature of Industrial Products BiH 2010 (Službeni glasnik BiH br. 12/11 i 41/11).

The Producer price index is calculated based on production value of industrial products produced in Federation of BiH and sold on the territory of Bosnia and Herzegovina (domestic market) and exported on non-domestic market.

Producer price index-total

In April 2016 total PPI is 0,3% lower in relation to the previous month.

According to the main industrial groupings, the price index of Energy is 1,2% lower, in grouping Non-durable consumer goods is 0,3% lower and in grouping Durable consumer goods is 0,1% lower. The price indices in groupings Intermediate goods except energy and Capital goods are 0,1% higher.

According to the sections of CEA, the price index in the section of Manufacturing is 0,5% lower. In the section of Water supply, sewerage waste management and remediation activities the price index is 8,9% higher and in the section of Mining and quarrying the price index is 0,1% higher.

In the section of Electricity, gas, steam and air conditioning supply the price index was not changed.

According to the divisions of CEA, the highest decrease of index is registered in Manufacture of coke and refined petroleum products by 7,5%, and in Manufacture of chemicals and chemical products by 4,6%. The highest increase of index is registered in Waste collection, treatment and disposal activities; materials recovery by 8,9%.

In other divisions the price indices were not significantly changed.

Ukupan indeks cijena proizvođača industrijskih proizvoda u aprilu/travnju 2016. godine je niži za 6,0% u odnosu na isti mjesec prethodne godine, a u odnosu na decembar/prosinac 2015. godine je niži za 3,7%.

Total PPI in April 2016 is 6,0% lower in relation to the same month of the previous year and in the relation to December 2015 is 3,7% lower.

Indeks cijena proizvođača industrijskih proizvoda na domaćem tržištu

Producer price index on domestic market

U aprilu/travnju 2016. godine indeks cijena proizvođača industrijskih proizvoda na domaćem tržištu je niži za 0,1% u odnosu na prethodni mjesec, u odnosu na isti mjesec prethodne godine je niži za 2,2%, a u odnosu na decembar/prosinac 2015. godine je niži za 3,0%.

In April 2016 PPI on domestic market is 0,1% lower in relation to the previous month, in relation to the same month of the previous year is 2,2% lower and 3,0% lower in relation to December 2015.

U ovom mjesecu najveći pad indeksa cijena registrovan/registriran je u oblasti Proizvodnje koks i rafiniranih naftnih proizvoda za 2,3%. Najveći rast indeksa cijena registrovan/registriran je u oblasti Sakupljanja otpada, djelatnosti obrade i zbrinjavanja otpada; reciklaža materijala za 8,8%.

In this month the highest decrease of index is registered in Manufacture of coke and refined petroleum products by 2,3% %. The highest increase of index is registered in Waste collection, treatment and disposal activities; materials recovery by 8,8%.

U ostalim oblastima indeksi cijena se nisu značajnije mijenjali.

In other divisions the price indices were not significantly changed.

Indeks cijena proizvođača industrijskih proizvoda na inostranom/inozemnom tržištu

Producer price index on non-domestic market

U aprilu/travnju 2016. godine indeks cijena proizvođača industrijskih proizvoda na inostranom/inozemnom tržištu je niži za 0,7% u odnosu na prethodni mjesec, u odnosu na isti mjesec prethodne godine je niži za 11,3%, a u odnosu na decembar/ prosinac 2015. godine je niži za 5,0%.

In April 2016 PPI on non-domestic market is 0,7% lower in relation to the previous month, in relation to the same month of the previous year is 11,3% lower and 5,0% lower in relation to December 2015.

U ovom mjesecu najveći pad indeksa cijena je registrovan/registriran u oblasti Proizvodnje hemikalija/kemikalija i hemijskih/ kemijskih proizvoda za 8,1% i u oblasti Proizvodnje koks i rafiniranih naftnih proizvoda za 7,7%. Najveći rast indeksa cijena registrovan/registriran je u oblasti Sakupljanja otpada, djelatnosti obrade i zbrinjavanja otpada; reciklaža materijala za 9,0%.

In this month the highest decrease of index is registered in Manufacture of chemicals and chemical products by 8,1% and in Manufacture of coke and refined petroleum products by 7,7%. The highest increase of index is registered in Waste collection, treatment and disposal activities; materials recovery by 9,0%.

U ostalim oblastima indeksi cijena se nisu značajnije mijenjali.

In other divisions the price indices were not significantly changed.

POLJOPRIVREDA, ŠUMARSTVO I RIBOLOV

AGRICULTURE, FORSTRY AND FISHING

Stočarstvo

Livestocks

U prvom tromjesečju 2016.godine u klaonicama je zaklano 11.446 grla goveda, ukupne neto težine 2.361,6 tona, 12.673 grla ovaca neto težine 177,9 tona, te 6.248 svinja ukupne neto težine 488,1 tona. Broj zaklane peradi iznosi 6.672,7 hiljada, a neto težina je 10.138,2 tona.

In the first quarter of 2016 in slaughterhouses was slain 11,446 head of cattle, with the total net weight of 2,361.6 tons, 12,673 heads of sheep net weight of 177.9 tons, and 6,248 pigs of the total net weight of 488.1 tons. Number of slaughtered poultry is 6,672.7 thousand and the net weight is 10,138.2 tons.

Prodaja poljoprivrednih proizvoda na pijacama/tržnicama, mart/ožujak 2016. godine

Sale of agricultural products on green markets, March 2016

Prodaja poljoprivrednih proizvoda na pijacama/tržnicama u martu/ožujku 2016. godine iznosila je 1.658.934 KM, što predstavlja smanjenje prodaje za 128.807 KM ili za 7,20% u odnosu na mart/ožujak 2015. godine.

Value of sale of agricultural products on green markets in March 2016 was 1,658,934 KM, which represents a decrease of sale in amount of 128,807 KM or by 7.20% in relation to March 2015.

U martu/ožujku 2016. godine učešće u ukupnoj prodaji poljoprivrednih proizvoda na pijacama/tržnicama posmatrano po grupama proizvoda bilo je sljedeće: Povrće 43,9%, Perad i jaja 13,7%, Voće 19,8%, Krompir/krumpir 8,6%, Med i vosak 4,9%, Mlijeko 3,8%, Žita 2,5% i Grožđe 1,1%.

In March 2016 share in total sale of agricultural products on green markets, grouped by products was as follows: Vegetable 43.9%, Poultry and eggs 13.7%, Fruit 19.8%, Potatoes 8.6%, Honey and wax 4.9%, Milk 3.8%, Cereals 2.5% and Grapes 1.1%.

Prodaja i otkup poljoprivrednih proizvoda, mart/ožujak 2016. godine

Ukupna vrijednost prodaje poljoprivrednih proizvoda vlastite proizvodnje poljoprivrednih preduzeća/poduzeća i zemljoradničkih zadruga i otkupa poljoprivrednih proizvoda od porodičnih/ obiteljskih poljoprivrednih proizvođača u martu/ožujku 2016. godine iznosila je 21.759.414 KM što je u poređenju sa martom/ožujkom 2015. godine povećanje za 1.066.960 KM ili za 5,16%.

Ukupna vrijednost prodaje poljoprivrednih proizvoda vlastite proizvodnje poljoprivrednih preduzeća/poduzeća i zemljoradničkih zadruga u martu/ožujku 2016. godine iznosila je 10.228.389 KM što je u poređenju sa martom/ožujkom 2015. godine smanjenje za 309.990 KM ili za 2,94%.

Ukupna vrijednost otkupa poljoprivrednih proizvoda od porodičnih/obiteljskih poljoprivrednih proizvođača u martu/ožujku 2016. godine iznosila je 11.531.025 KM što je u poređenju sa martom/ožujkom 2015. godine povećanje za 1.376.950 KM ili za 13,56%.

Šumarstvo

Ukupna proizvodnja šumskih sortimenata u periodu I – III 2016. godine u odnosu na isti period 2015. godine veća je za 91.000 m³ ili 32,3 %.

Proizvodnja sortimenata od četinara/četinjača je veća za 45.000 m³ (32,1%) dok je proizvodnja sortimenata od lišćara/listača veća za 47.000 m³ (33,1 %).

Ukupna prodaja šumskih sortimenata u periodu I – III 2016. godine u odnosu na isti period 2015. godine veća je za 104.000 m³ ili 43,5 %.

Prodaja sortimenata od četinara/četinjača veća je za 55.000 m³ (45,1 %) dok je prodaja sortimenata od lišćara/listača veća za 49.000 m³ (41,9 %).

INDUSTRIJA

Indeks obima industrijske proizvodnje – ukupno

Ukupna desezonirana industrijska proizvodnja u Federaciji Bosne i Hercegovine u martu/ožujku 2016. godine u odnosu na februar/veljaču 2016. godine, veća je za 1,0%.

U martu/ožujku 2016. godine, u odnosu na mart/ožujak 2015. godine, industrijska proizvodnja u Federaciji Bosne i Hercegovine, kalendarski prilagođena, veća je za 5,3%.

Indeksi obima industrijske proizvodnje prema GIG agregatima

Mjesečna poređenja u martu/ožujku 2016. godine u odnosu na februar/veljaču 2016. godine, Trajni proizvodi za široku potrošnju veći su za 10,0%, Energija je veća za 9,5%, Kapitalni proizvodi veći su za 8,2%, Netrajni proizvodi za široku potrošnju veći su za 2,5% i Intermedijarni proizvodi manji su za 4,5%.

Godišnja poređenja u martu/ožujku 2016. godine, u odnosu na mart/ožujak 2015. godine, Trajni proizvodi za široku potrošnju veći su za 22,1%, Kapitalni proizvodi veći su za 8,7%, Netrajni proizvodi za široku potrošnju veći su za 6,1%, Intermedijarni proizvodi veći su za 5,4% i Energija je veća za 5,2%.

Sale and purchase of agricultural products, March 2016

The total value of sale of agricultural products by own production of agricultural companies and agricultural cooperatives and purchase of agriculture products from individual agriculture producers in March 2016 was 21,759,414 KM, which represents an increase of sale in amount of 1,066,960 KM or by 5.16% in relation to March 2015.

The total value of sale of agricultural products by companies and agricultural cooperatives in March 2016 was 10,228,389 KM, which represents a decrease of sale in amount of 309,990 KM or 2.94% in relation to March 2015.

The total value of purchase of agricultural products by individual agriculture producers in March 2016 was 11,531,025 KM, which represents an increase of sale in amount of 1,376,950 KM or by 13.56% in relation to March 2015.

Forestry

The total production of forestry assortments in period I - III 2016 rose for 91.000 m³ (32.3%) in relation to same period of 2015.

Production of assortments of conifers rose for 45.000 m³ (32.1%), while the production of assortments of broadleaves rose for 47.000 m³ (33.1%).

The total sale of forestry assortments in period I - III 2016 rose for 104.000 m³ (43.5%) in relation to same period of 2015.

Sale of assortments of conifers rose for 55.000 m³ (45.1%), while sale of assortments of broadleaves rose for 49.000 m³ (41.9%).

INDUSTRY

Industrial production volume index – total

Total seasonally adjusted industrial production in the Federation of Bosnia & Herzegovina in March 2016, compared with February 2016, increased by 1,0%.

In March 2016, compared with March 2015, industrial production in Federation of Bosnia & Herzegovina, the calendar adjusted, increased by 5,3%.

Industrial production volume index, according to the MIGs

Monthly comparison in March 2016, compared with February 2016, Durable consumer goods increased by 10,0%, Energy increased by 9,5%, Capital goods increased by 8,2%, Non-durable consumer goods increased by 2,5% and Intermediate goods decreased by 4,5%.

Annual comparison in March 2016, compared with March 2015, Durable consumer goods increased by 22,1%, Capital goods increased by 8,7%. Non-durable consumer goods increased by 6,1%, Intermediate goods increased by 5,4% and Energy increased by 5,2%.

Indeks obima industrijske proizvodnje prema područjima KD BIH 2010. (EU NACE Rev.2)

Mjesečna poređenja prema područjima KD BIH 2010. sezonski prilagođena industrijska proizvodnja u martu/ožujku 2016. godine u odnosu na februar/veljaču 2016. godine, u Proizvodnji i snabdijevanju/opskrbi električnom energijom i plinom bilježi rast od 18,7%, Prerađivačkoj industriji bilježi pad od 2,3% i u Vađenju ruda i kamena proizvodnja bilježi pad od 1,4%.

Godišnja poređenja u martu/ožujku 2016. godine, u odnosu na mart/ožujak 2015. godine, industrijska proizvodnja, kalendarski prilagođena, u Vađenju ruda i kamena bilježi rast za 16,1%, u Prerađivačkoj industriji bilježi rast za 5,4% i u Proizvodnji i snabdijevanju/opskrbi el. energijom i plinom bilježi rast za 1,1%.

GRAĐEVINARSTVO

Ukupna sezonski prilagođena proizvodnja u građevinarstvu u prvom tromjesečju 2016. godine u poređenju sa prethodnim tromjesečjem veća je za 0,6%. Posmatrano prema vrsti građevinskih objekata, u istom periodu na objektima visokogradnje zabilježen je pad od 1,7%, a na objektima niskogradnje rast od 3,9%.

Ukupna kalendarski prilagođena proizvodnja u građevinarstvu u prvom tromjesečju 2016. godine u poređenju sa prvim tromjesečjem 2015. godine manja je za 1,1%. Posmatrano prema vrsti građevinskih objekata, u istom periodu na objektima visokogradnje zabilježen je rast od 2,3%, a na objektima niskogradnje pad od 4,5%.

Broj izdatih odobrenja za građenje u prvom tromjesečju 2016.godine u odnosu na prosječan broj izdatih odobrenja za građenje u 2015.godini veći je za 28,6% a u odnosu na prvo tromjesečje 2015.godine manji je za 77,8%.

Broj predviđenih stanova za gradnju u prvom tromjesečju 2016.godine u odnosu na prosječan broj predviđenih stanova za gradnju u 2015.godini manji je za 14,5%, a u odnosu na prvo tromjesečje 2015.godine manji za 1,5%.

Vrijednost ugovorenih građevinskih radova u inostranstvu za prva tri mjeseca 2016. godine manja je za 19,3% u odnosu na isti period 2015. godine.

Vrijednost izvršenih građevinskih radova u inostranstvu za prva tri mjeseca 2016. godini manja je za 9,9% u odnosu na isti period 2015. godine.

Od ukupne vrijednosti izvršenih radova u inostranstvu za prva tri mjeseca 2016. godine, najveći dio odnosi se na zemlje Evrope i to 75,9%.

Udio objekata visokogradnje u ukupno izvršenim građevinskim radovima iznosi 23,1%, a udio objekata niskogradnje iznosi 76,9%.

Prosječna cijena prodatih novih stanova završenih u prvom tromjesečju 2016. godine je formirana na bazi izvještaja za 155 stana. Ona iznosi 1695,1 KM po kvadratnom metru stambene površine, i manja je za 2,8% u odnosu na isti period prethodne godine.

Prosječni troškovi gradnje učestvuju sa 67,5 % od ukupne prosječne cijene i za 3,2% su veći u odnosu na isti period prethodne godine.

Industrial production volume index, according to the KD BIH 2010 (EU NACE Rev.2) sections

Monthly comparison According to the KD BIH 2010 sections, seasonally adjusted industrial production in March 2016, compared with February 2016, Electricity, gas and steam supply increased by 18,7%, in Manufacturing decreased by 2,3% and Mining and quarrying production decreased by 1,4%.

Annual comparison in March 2016, compared with March 2015, industrial production, the calendar adjusted in Mining and quarrying increased by 16,1%, in Manufacturing increased by 5,4% and in Electricity and gas supply increased by 1,1%.

CONSTRUCTION

Total seasonally adjusted production in construction in the first quarter of 2016, compared to the previous quarter increased by 0,6%. By type of construction, it decreased by 1,7% for buildings and increased by 3,9% for civil engineering during the same period.

In the first quarter of 2016, compared to the first quarter of 2015, total working-day adjusted production in construction decreased by 1,1%. By type of construction it increased by 2,3% for buildings and decreased by 4,5% for civil engineering during the same period.

Number of building permits for construction issued in the first quarter of 2016, compared to the average number of building permits issued in 2015 more than 28,6%, and compared to the first quarter of 2015, more than 77,8%.

Number of dwellings planned for construction in the first quarter of 2016, compared to the average number of dwellings planned for construction in 2015, less than 14,5%, while it was less than 1,5% compared to the first quarter of 2015.

The value of contracted construction works abroad in the first three months of 2016 compared to the first three months of 2015 less than 19,3%.

The value of construction put in place in the first three months of 2016 compared to the first three months of 2015 less than 9,9%.

The most part of completed projects in abroad in the first three months of 2016, refer to countries of Europa 75,9%.

Viewed according to types of works in completed construction projects, building construction shared 23,1%, civil engineering shared 76,9%.

The average price of sold new dwellings completed in the first quarter of 2016 was formed on the basis of reports for 155 dwellings. It amounted to 1695,1KM per square meter of floor area, which is 2,8% lower than in the corresponding period of 2015.

Average construction costs represent 67,5% of the total average price and were 3,2% higher than in the corresponding period of 2015.

TRANSPORT I KOMUNIKACIJE

U željezničkom putničkom prijevozu u periodu I - III 2016. godine prevezeno je ukupno 60.000 putnika i ostvareno 2.872.000 putničkih kilometara, što je u odnosu na isti period 2015. godine manje za 20,0% prevezenih putnika, a ostvareni putnički kilometri manji su za 34,8%.

Od toga, u unutrašnjem putničkom prijevozu broj prevezenih putnika manji je za 20,1%, a ostvareni putnički kilometri manji su za 34,8% u odnosu na isti period 2015. godine.

U međunarodnom putničkom prijevozu broj prevezenih putnika manji je za 8,7%, a ostvareni putnički kilometri manji su za 33,2% u odnosu na isti period 2015. godine.

U željezničkom teretnom prijevozu u periodu I - III 2016. godine prevezeno je 1.955.000 tona robe, a ostvareno 164.921.000 tonskih kilometara, što je u odnosu na isti period 2015. godine manje za 7,0% tona prevezene robe i manje za 22,3% tonskih kilometara.

Od toga, u unutrašnjem teretnom prijevozu prevezeno je manje za 1,1% tona robe, a ostvareni tonski kilometri manji su za 28,3% u odnosu na isti period 2015. godine.

U međunarodnom teretnom prijevozu prevezeno je manje za 17,3% tona robe, a ostvareni tonski kilometri manji su za 19,4% u odnosu na isti period 2015. godine.

U aerodromskim/zračnim lukama u periodu I-III 2016. godine u odnosu na isti period 2015. godine promet aviona/zrakoplova veći je za 0,8%.

U aerodromskim/zračnim lukama u periodu I-III 2016. godine u odnosu na isti period 2015. godine promet putnika veći je za 15,9%.

U aerodromskim/zračnim lukama u periodu I-III 2016. godine u odnosu na isti period 2015. godine promet tereta manji je za 13,5%.

Obim poštanskih usluga kod pismonosnih pošiljki u period I - III 2016. godine u odnosu na isti period 2015. godine veći je za 8,0%.

Broj paketa u periodu I - III 2016. godine u odnosu na isti period 2015. godine veći je za 28,3%.

Broj kurirskih usluga u periodu I - III 2016. godine u odnosu na isti period 2015. godine veći je za 1,7%.

Fiksni telefonski razgovori u minutama u periodu I-III 2016. godine u odnosu na isti period 2015. godine veći su za 1,5%.

Mobilni telefonski razgovori u minutama u periodu I-III 2016. godine u odnosu na isti period 2015. godine manji su za 9,3%.

Broj poslanih SMS poruka u periodu I-III 2016. godine u odnosu na isti period 2015. godine manji je za 28,9%.

VANJSKA TRGOVINA

Federacija BiH je u periodu I-III 2016 ostvarila izvoz u ukupnoj vrijednosti 1.419.763 hilj./tis. KM, što je za 4,2% manje u odnosu na isti period prethodne godine. Vrijednost izvoza za mart/ožujak 2016. iznosi 507.901 hilj./tis. KM, što je za 3,0% manje u odnosu na isti mjesec prethodne godine, a 5,1% više u odnosu na februar/veljaču 2016.

TRANSPORT AND COMMUNICATIO

The total number of passengers transported in rail transport in period January – March 2016 was 60,000 passengers and 2,872,000 passenger – kilometres realised, in relation to same period 2015 it is less for 20.0% in transported passengers, while the number of passenger – kilometres less for 34.8 %.

Of which, number of passengers in the national passenger transport less for 20.1% and realized passenger - kilometers less for 34.8% in relation to same period 2015.

Number of passengers in international passenger transport less for 8,7% and realized passenger – kilometres less for 33.2% in relation to same period 2015.

In freight rail transport in January – March 2016 transported 1,955,000 tonnes of goods and 164,921,000 tonne – kilometres realised. Realised transported of goods less for 7.0% and less for 22.3% in tonne – kilometres in relation to same period 2015.

Of which, number of transported tonnes of goods in national freight transport less for 1.1% and realized tonne – kilometres less for 28.3% in relation to same period 2015.

Number of transported tonnes of goods in international freight transport less for 17.3% and realized tonne – kilometres less for 19.4% in relation to same period 2015.

Aircraft traffic at airport in period January - March 2016 rose by 0,8% in relation to same period of last year.

Passengers turnover at airport in period January - March 2016 rose by 15,9% in relation to same period of last year.

Freight turnover at airport in period January - March 2016 less for 13,5% in relation to same period of last year.

The volume of the postal services at letters mail in period January – March 2016 rose by 8.0% in relation to same period of 2015.

Number of parcels in period January – March 2016 rose by 28.3% in relation to same period of 2015.

Number of courier services in period January – March 2016 rose by 1.7% in relation to same period of 2015.

Number of telephone calls by fixed telephones in period January – March 2016 rose by 1.5% in relation to same period of.

Number of telephone calls by mobitel in period January - March 2016 less for 9.3% in relation same period of last year.

Number a SMS message in period January - March 2016 less for 28.9% in relation same period of last year.

FOREIGN TRADE

Total exports of Federation of Bosnia & Herzegovina was 1,419,763 thousands of KM in period January-March 2016, which is 4.2% less than in the same period in 2015. Total value of exports in March 2016 is 507,901 thousands of KM, which is 3.0% less than in the same month in 2015 and 5.1% more than in February 2016.

Uvoz Federacije BiH u periodu I-III 2016 iznosio je 2.408.148 hilj./tis. KM, što je za 0,4% manje u odnosu na isti period prethodne godine. Vrijednost uvoza za mart/ožujak 2016. iznosi 931.278 hilj./tis. KM, što je za 2,5% više u odnosu isti mjesec prethodne godine, a 11,7% više u odnosu na februar/veljaču 2016.

Total imports of Federation of Bosnia & Herzegovina in period January-March 2016 was 2,408,148 thousands of KM, which is 0.4% less than in the same period in 2015. Total imports of Federation of Bosnia & Herzegovina in March 2016 was 931,278 thousands of KM, which is 2.5% more than in the same month in 2015 and 11.7% more than in February 2016.

U periodu I-III 2016 izvoz je u prosjeku svaki mjesec rastao za 8,9%, a uvoz je u prosjeku svaki mjesec rastao za 20,4%.

In period January-March 2016 average growth in exports is 8.9% and average growth in imports is 20.4%.

Trgovinski deficit Federacije BiH za period I-III 2016 iznosi 988.385 hilj./tis. KM.

Trade deficit of the Federation of B&H for period January-March 2016 is 988,385 thousands of KM.

Procenat pokrivenosti uvoza izvozom Federacije BiH za period I-III 2016 je 59,0% i manji je za 2,3% u odnosu na isti period prethodne godine kada je pokrivenost iznosila 61,3%, odnosno manji za 2,7% u odnosu na period I-II 2016., kada je pokrivenost iznosila 61,7%.

The exports/imports ratio of the Federation of B&H was 59.0% in period January-March 2016. This is 2.3% less than in the same period in 2015 when ratio was 61.3% and 2.7% less than in period January-February 2016 when ratio was 61.7%.

Učešće Federacije BiH u ukupnom izvozu Bosne i Hercegovine za period I-III 2016 je 67,1%, a u ukupnom uvozu 68,5%.

In period January-March 2016 the Federation of B&H shared 67.1% in total exports of B&H. The share in total B&H imports was 68.5%.

Prema KD-u, najveća vrijednost izvoza u periodu I-III 2016 ostvarena je u području C - Prerađivačka industrija u vrijednosti 1.315.856 hilj./tis. KM, što iznosi 92,7% ukupnog izvoza. Najveća vrijednost u uvozu 2.174.553 hilj./tis. KM ostvarena je u području C - Prerađivačka industrija, što iznosi 90,3% ukupnog uvoza.

In period January-March 2016 the biggest share in exports had NACE section C - Manufacturing with the value 1,315,856 thousands KM and with 92.7% share in total exports. The biggest share in imports had NACE section C - Manufacturing with the value 2,174,553 thousands KM and with 90.3% share in total imports.

Prema SMTK, najveće učešće u izvozu za isti period ostvareno je u sektoru 8 - Razni industrijski proizvodi sa vrijednošću 455.382 hilj./tis. KM, što je 32,1% ukupnog izvoza. Najveće učešće u uvozu ostvareno je u sektoru 6 - Industrijski proizvodi, razvrstani uglavnom po sirovinama sa vrijednošću 597.431 hilj./tis. KM, što je 24,8% ukupnog uvoza.

In the same period the biggest share in exports had SITC section 8 - Miscellaneous manufactured goods with the value 455,382 thousands KM and with 32.1% share in total exports. The biggest share in imports had SITC section 6 - Industrial products, classified primarily by raw material with the value 597,431 thousands KM and with 24.8% share in total imports.

Prema BEC-u, najveća vrijednost izvoza u periodu I-III 2016 ostvarena je u kategoriji 2 - Industrijski materijali u vrijednosti 689.776 hilj./tis. KM, što iznosi 48,6% ukupnog izvoza. Najveća vrijednost u uvozu ostvarena je u kategoriji 2 - Industrijski materijali u vrijednosti 832.104 hilj./tis. KM, što iznosi 34,6% ukupnog uvoza.

According to BEC, the biggest share in exports for period January-March 2016 had category 2 - Industrial supplies with the value 689,776 thousands KM and with 48.6% share in total exports. The biggest share in imports had category 2 - Industrial supplies with the value 832,104 thousands KM and with 34.6% share in total imports.

U periodu I-III 2016 tri najveće zemlje u izvozu su: Njemačka sa 291.814 hilj./tis. KM ili 20,6% ukupnog izvoza, Italija sa 155.957 hilj./tis. KM ili 11,0% i Hrvatska sa 149.481 hilj./tis. KM ili 10,5% ukupnog izvoza. Izvoz u sve ostale zemlje iznosi 822.511 hilj./tis. KM ili 57,9% ukupnog izvoza.

In period January-March 2016 top 3 countries in exports were: Germany with 291,814 thousand KM or 20.6% share in total exports; Italy with 155,957 thousand KM or 11.0% share and Croatia with 149,481 thousand KM or 10.5% share. Exports to all other countries was 822,511 thousand KM or 57.9% share in total exports.

U istom periodu tri najveće zemlje u uvozu su: Njemačka sa 340.403 hilj./tis. KM ili 14,1% ukupnog uvoza, Italija sa 285.007 hilj./tis. KM ili 11,8% i Hrvatska sa 271.874 hilj./tis. KM ili 11,3% ukupnog uvoza. Uvoz iz svih ostalih zemalja iznosi 1.510.864 hilj./tis. KM ili 62,7% ukupnog uvoza.

Top 3 countries in imports were: Germany with 340,403 thousand KM or 14.1% share in total imports; Italy with 285,007 thousand KM or 11.8% share and Croatia with 271,874 thousand KM or 11.3% share. Imports from all other countries was 1,510,864 thousand KM or 62.7% share in total imports.

Posmatrano po statističkim procedurama, u izvozu je na prvom mjestu redovan izvoz s učešćem 65,9% od ukupnog izvoza, a u uvozu je na prvom mjestu redovan uvoz što je 88,2% od ukupne vrijednosti uvoza.

According to statistical procedures, in exports the biggest share had normal exports with 65.9% of total exports. In imports the biggest share had normal imports with 88.2% of total imports.

UNUTRAŠNJA/UNUTARNJA TRGOVINA

DOMESTIC TRADE

Trgovina na malo

Retail trade

U martu/ožujku 2016.godine u odnosu na mart/ožujak 2015.godine kalendarski prilagođeni ukupan promet bilježi realni rast od 6,4%.

In March 2016, in real term, total turnover, working day adjusted was by 6.4% higher than in March 2015.

U martu/ožujku 2016. u odnosu na mart/ožujak 2015. kalendarski prilagođeni promet od trgovine na malo bilježi realni rast od 5,0%.

In March 2016, in real term, retail trade turnover, working day adjusted was 5.0% higher than in March 2015.

Posmatrano po trgovačkim strukama najveći promet od trgovine na

In March 2016 the greatest values of retail trade concerning to branches

malo u martu/ožujku 2016. godine ostvaren je po grupama kako slijedi: Nespecijalizirane prodavnice/prodavaonice živežnim namirnicama 34,1% od ukupnog prometa u trgovini na malo, zatim Motorna goriva i maziva 19,7% i Ostale nespecijalizirane prodavnice/prodavaonice 13,4 %. Učešće svih ostalih grupa je 32,8%.

TURIZAM

U toku mjeseca marta/ožujka 2016. godine izvršena je korekcija prethodnih podataka za mjesec februar/veljaču 2016., što je dovelo do povećanja ukupnih dolazaka turista sa 29.965 na 30.077 i noćenja turista sa 54.248 na 54.429.

Broj raspoloživih kreveta u martu/ožujku 2016. godine iznosio je 22.033 što je za 6,6% više u odnosu na mart/ožujak 2015. godine.

Neto stopa iskorištenosti kreveta za vrstu Hoteli i sličan smještaj na području Federacije BiH iznosila je 13,2%.

Ukupan broj dolazaka turista u martu/ožujku 2016. godine iznosio je 45.245 što je za 11,4% više u odnosu na mart/ožujak 2015. godine, a u odnosu na februar/veljaču 2016. godine više je za 50,4%. Učešće domaćih turista je 32,1%, a stranih turista 67,9%.

Ukupan broj noćenja turista u martu/ožujku 2016. iznosio je 83.198 što je za 11,4% više u odnosu na mart/ožujak 2015. godine, a u odnosu na februar/veljaču 2016.godine više je za 52,9%. Učešće domaćih turista je 28,4%, a stranih turista 71,6%.

Prema vrsti smještajnog objekta najveći broj noćenja je ostvaren u okviru vrste Hoteli i sličan smještaj sa učešćem od 92,3%.

U strukturi noćenja stranih turista najviše noćenja ostvarili su turisti iz Hrvatske (13,2%), Ujed. Arapski Emirati (11,4%), Turske (9,5%), Italija (6,0%) i Srbije (5,2%), što je ukupno 45,3%. Turisti iz ostalih zemalja ostvarili su 54,7% noćenja.

Od ukupno ostvarenog broja noćenja 75,5% odnosi se na individualna, a 24,5% na organizirana putovanja.

Što se tiče svrhe dolaska turista od ukupno ostvarenog broja noćenja 36,2 % odnosi se na poslovna putovanja, a 63,8% na ostala putovanja.

were in following groups: Non-specialized stores of food 34.1 % of total sale, Automotive fuel 19.7 %, and Other non-specialized stores 13.4%. The share of all other groups is 32.8%.

TOURISM

During March 2016 preliminary data have been corrected for February 2016 which results in increase of total tourist arrivals from 29.965 to 30.077 and total tourist nights spent from 54.248 to 54.429.

Number of permanent bed places was 22.033 in March 2016, what is 6,6% more than in March 2015.

Net occupancy rate of bed places for Hotels and similar accommodation was 13,2%.

In March 2016 total number of tourist arrivals was 45.245 what is 11,4% more than March 2015 and 50,4% more than February 2016. Share of domestic tourist arrivals was 32,1% and foreign tourist's share was 67,9%.

In March 2016 total number of tourist nights spent was 83.198 what is 11,4% more than March 2015 and 52,9% more than February 2016. Share of domestic tourist nights spent was 28,4% and foreign tourist's share was 71,6%.

According to the type of accommodation facility the highest number of nights spent was realised in Hotels and similar accommodation with share of 92,3%.

Concerning the structure of foreign tourist nights, the most of them (45,3%) were realised by tourists from Croatia (13,2%), United Arab Emirates (11,4%), Turkey (9,5%), Italy (6,0%) and Serbia (5,2%). Tourist's from other countries realized 54,7% of tourist nights spent.

Concerning the mean of the trip share of individual arrangement was 75,5 % and share of organized trip was 24,5%.

Concerning the purpose of trip share of business trip was 36,2 % and share of trip - other was 63,8 %.

METODOLOŠKA OBJAŠNJENJA

ZAPOSLENOST I PLAĆE

Zaposlenost

Podaci o broju zaposlenih prikupljaju se provođenjem redovnog/redovitog Mjesečnog istraživanja o zaposlenima i plaći (Rad-1) u pravnim osobama, i Istraživanja o fizičkim osobama – vlasnicima koji samostalno obavljaju djelatnost - profesiju i osobama koje su kod njih zaposlene (Rad-15).

Broj zaposlenih u pravnim osobama rezultat je obrade podataka redovnog Mjesečnog istraživanja (Rad-1), koji pravne osobe popunjavaju na temelju propisanih evidencija. Istraživanjem su obuhvaćene pravne osobe svih oblika vlasništva, tijela državne vlasti svih nivoa/razine, ustanove i druge organizacije.

Podaci o zaposlenima u obrtu i djelatnostima slobodnih profesija rezultat su obrade Istraživanja Rad-15, i preuzimaju se od Porezne uprave Federacije BiH.

U podatke o zaposlenima uključeni su zaposlenici u pravnim osobama (uključujući zaposlenike u odbrani/obrani i policiji), zaposlenici u obrtu i slobodnim profesijama, kao i vlasnici kojima je obrt osnovno zanimanje.

Zaposlenici su osobe koje su zasnovale radni odnos sa poslodavcem (pravnom ili fizičkom osobom-obrt) na neodređeno ili određeno vrijeme, neovisno od dužine radnog vremena i vlasništva pravne osobe.

Vlasnik obrta ili djelatnosti slobodne profesije je osoba koja je vlastitim sredstvima osnovala obrt ili slobodnu profesiju u kojoj u svoje ime i za svoj račun sama ili uz pomoć zaposlenika obavlja djelatnost.

Godišnji prosjek broja zaposlenih izračunava se na osnovu podataka mjesečnih stanja za tu godinu.

Nezaposlenost

Podaci o ukupnom broju nezaposlenih osoba preuzimaju se od Federalnog zavoda za zapošljavanje, i uključuju osobe koje su u ovom zavodu registrirane kao nezaposlene osobe.

Plaće

Podaci o prosječnoj mjesečnoj isplaćenoj neto i bruto plaći obračunavaju se na temelju podataka prikupljenih Mjesečnim istraživanjem o zaposlenima i plaći (Rad-1). Istraživanjem su obuhvaćene pravne osobe svih oblika vlasništva, tijela državne vlasti svih nivoa/razine, ustanove i druge organizacije, po organizaciono teritorijalnom principu na nivou/razini općine.

Istraživanje o plaćama obuhvaća isplaćene neto i bruto plaće zaposlenih koji imaju zasnovan radni odnos, bez obzira na vrstu radnog odnosa i trajanje radnog vremena.

Prosječna mjesečna isplaćena neto plaća obuhvaća isplaćenu plaću za obavljani rad, kao i naknade plaća po osnovu radnog odnosa: godišnji odmor, plaćeni dopust, državne praznike i neradne dane utvrđene zakonom, bolovanja koja isplaćuje poslovni subjekat, plaćeno odsustvo sa posla, zastoje u poslu bez krivnje zaposlenog.

NOTES ON METHODOLOGY

EMPLOYMENT AND WAGES

Employment

The data on persons in employment are obtained by regular Monthly survey on employment and wages (Rad-1) in legal entities, and Survey on persons employed in crafts and trades and free lances (Rad-15).

The number of persons employed in legal entities are collected through regular Monthly surveys (Rad -1) filled in by legal entities according to the records of persons in employment. The survey includes legal entities of all types of ownership, government bodies, institutions and other organizations.

Data on persons employed in crafts and trades and free lances are collected by the Reports Rad-15 which are taken over from the records of the Tax Administration of Federation of B&H.

The number of persons in employment includes all employees in legal entities (including employees in defence and police), employees in crafts and trades and free lances, and owners of craft.

Employees are persons employed by an employer (legal entities or owners of craft and trade) for a fixed or unspecified period of time, irrespective of whether they work full time or less than full time.

Owners of craft and trade shops or free lance activities are persons who established, with their own means, a shop or a free lance where they, in their own name and on their account, perform an activity, alone or with employees.

Annual average of the number of persons in employment is calculated on the basis of monthly data.

Unemployment

Data on the number of unemployed persons are taken over from the Employment Office and include only persons registered as unemployed at this office.

Wages

Data on average monthly paid off net and gross earnings are calculated on the base of the data collected with regular Monthly survey on employment and wages Rad-1. The survey includes legal entities of all types of ownership, government bodies, institutions and other organizations.

The statistical survey on wages covers paid off net and gross earnings of persons in payed employment, irrespective of the kind of employment and number of working hours.

Monthly paid of net eaming includes income of a person in employment earned for the work done during regular working hours as well as for annual leave, paid leave, public holidays and day-offs defined by law, sickness which are paid by employer, paid absence from the work, lay-offs and job stops caused against person's will and of no fault of his own, and all other payments which are subject to contributions.

Prosječna mjesečna isplaćena bruto plaća obuhvaća sve vrste neto isplata plus zakonom propisana obavezna/obvezna izdvajanja iz bruto plaće (doprinosi iz bruto plaće i akontacija poreza na dohodak).

Average monthly gross earning includes all kinds of net pays plus contributions from gross earnings as prescribed by law and taxes.

Prosječna mjesečna isplaćena neto i bruto plaća po zaposlenom izračunava se dijeljenjem ukupnih isplata sa brojem zaposlenih koji su učestvovali u isplatama.

Average paid off net and gross earnings per person in employment are calculated by dividing the total of pay-offs with the number of persons who participated in that payments.

U obračun nisu uključene plaće pripadnika odbrane, kao ni plaće zaposlenih u obrtu i slobodnim profesijama.

It does not include pay-offs of persons in employment in crafts and trades and freelances and persons employed in defence.

Nominalni indeksi neto i bruto plaća izračunavaju se iz podataka o prosječnim mjesečnim iznosima neto i bruto plaća za odgovarajuće mjesece i godine.

Nominal indices of net and gross wages are calculated from the data on average monthly net and gross wages for the respective months and year.

Realni indeksi neto i bruto plaća izračunavaju se dijeljenjem nominalnih indeksa neto i bruto plaća sa indeksom potrošačkih cijena.

Real indices of net and gross wages are calculated by dividing nominal indices of net and gross wages with the consumer price index.

NAPOMENA:

NOTICE:

Prosječna mjesečna isplaćena neto plaća koju objavljuje Federalni zavod za statistiku ne sadrži porez na dohodak.

Monthly paid off net wages published by Federal Office of Statistics does not include income tax

CIJENE

PRICES

Indeks potrošačkih cijena predstavlja mjeru promjena cijena proizvoda i usluga koje rezidentna domaćinstva kupuju radi zadovoljenja svojih ličnih potreba.

Consumer Price index represents a measure of average price changes of product (goods and services) which consumers buy for their personal needs.

Namjena

Purpose

Indeks potrošačkih cijena se koristi kao mjera inflacije, za usklađivanje plaća i zarada u skladu sa kolektivnim ugovorima, te penzija i socijalnih davanja. Također se može koristiti i za cijenovno prilagođavanje klauzula u dugoročnim kupoprodajnim ugovorima, omogućuje upoređivanje kretanja cijena unutar zemlje između pojedinih regiona, te služi kao osnov za deflacioniranje pojedinih makroekonomskih agregata u statistici nacionalnih računa i u druge svrhe.

The CPI can be used for various purposes. It can be used as a measure of inflation, for price adjustment of clauses in long-term sales and purchases contracts (for example, the CPI can serve for indexing wages and salaries in collective agreements, for indexing pensions etc.), it enables a comparison of inflation in the country with inflation in other countries as well as a comparison of price movements within a particular country and regions, also it can be used as a base for deflating macroeconomic aggregates in statistic of national accounts and for other purposes.

Indeks potrošačkih cijena

Consumer Price Index

Indeks potrošačkih cijena u Federaciji Bosne i Hercegovine izračunava se na osnovu reprezentativne liste proizvoda koju čine 601 proizvod. Svakog mjeseca prikuplja se oko 10000 cijena na unaprijed definiranom uzorku prodajnih mjesta i geografskih lokacija.

The CPI in Federation of Bosnia and Herzegovina is calculated on the basis of the representative List of products consisting of 601 different items. Each month around 10000 prices are being collected in a fixed panel of geographical locations and outlets.

Obuhvat indeksa

Scope of the Index

Geografski obuhvat - Cijene se prikupljaju na pet lokacija (gradova) u Federaciji Bosne i Hercegovine (Bihać, Mostar, Sarajevo, Tuzla i Zenica) odabranih prema kriteriju broja stanovnika i njihovoj ulozi u geografskom području kojem pripadaju.

Geographic coverage - The prices are being collected in five geographic locations (towns) of Federation of Bosnia and Herzegovina (Bihac, Mostar, Sarajevo, Tuzla and Zenica) chosen by the criterion of their weight in terms of population and their role with respect to the geographical areas they belong to.

Obuhvat proizvoda - Obuhvaćeni su najvažniji proizvodi i usluge koje kupuje stanovništvo radi finalne potrošnje. Obuhvat dobara i usluga redovno se revidira kako bi se očuvala reprezentativnost liste proizvoda s obzirom na ukuse potrošača i njihove navike u pogledu kupovine.

Product coverage - All relevant goods and services bought by the reference population for the purpose of final consumption are included in the index. The coverage of goods and services is regularly reviewed in order to ensure the representative list of product with respect to the consumer tastes and purchasing practices.

Snimanje cijena

Sve cijene prikupljaju uposlenici Federalnog zavoda za statistiku prema utvrđenom vremenskom rasporedu i unaprijed odabranom uzorku prodavnica, tržnica i ustanova koje pružaju različite usluge stanovništvu. Snimatelji cijena dobijaju jasne specifikacije naziva proizvoda, njegove COICOP šifre i jedinice mjere i na osnovu tih informacija samostalno biraju konkretan proizvod čiju će cijenu snimati na određenom prodajnom mjestu, u skladu sa kriterijem najprodavanijeg proizvoda na datom prodajnom mjestu. Kako bi se osiguralo da snimatelji iz mjeseca u mjesec snimaju cijene istih proizvoda, te kako bi se moglo pratiti koje proizvode snimatelji posmatraju na terenu, u upitnik se nose karakteristike proizvoda, kao što su marka, vrsta i količina proizvoda koji se snima, te informacije o eventualnim zamjenama ovih karakteristika ukoliko ih bude.

Takav način snimanja omogućuje praćenje promjene kretanja cijena između dva perioda tj. praćenje dinamike kretanja cijena.

Za potrebe indeksa potrošačkih cijena, snimanje cijena se vrši sljedećih dana u mjesecu:

- za poljoprivredne proizvode koji se prodaju na tržnicama cijene se prikupljaju dva puta mjesečno, i to u prvoj i trećoj sedmici u mjesecu;
- za sve ostale proizvode cijene se, u skladu sa važećim Evropskim regulativama, prikupljaju jedanput mjesečno (između 1. i 21. u mjesecu), s tim da se nužno održava isti interval između prikupljanja.

Ponderi

Ponderi koji se primjenjuju za izračunavanje indeksa potrošačkih cijena su koeficijenti koji odražavaju relativnu važnost odabranih proizvoda i usluga u ukupnoj potrošnji domaćinstava na domaćem teritoriju. Pomoću njih se izračunavaju elementarni indeksi kao ponderisani prosjeci. Bazirani su na podacima povezanim sa finalnom potrošnjom domaćinstava i na podacima o broju stanovnika.

Osnovni izvor podataka za izradu pondera za obračun indeksa potrošačkih cijena je Anketa o potrošnji domaćinstava. Za izračunavanje indeksa potrošačkih cijena od januara 2014. godine primjenjuju se ponderi koji se baziraju na podacima iz Ankete o potrošnji domaćinstava iz 2011. godine. Ponderi se svake godine koriguju indeksom kretanja cijena u prethodnoj godini.

Klasifikacija

Za obračun indeksa potrošačkih cijena upotrebljava se Klasifikacija lične potrošnje prema namjeni (Classification of Individual Consumption by Purpose-COICOP) po kojoj se proizvodi i usluge dijele na dvanaest osnovnih odjeljaka za koje se izračunavaju indeksi.

Agregiranje

Izračunavanje indeksa potrošačkih cijena počinje izračunavanjem elementarnih indeksa (indeksa proizvoda) i indeksa reprezentativnih stavki na nivou gradova. Pri tome se kao mjera srednje vrijednosti koristi geometrijska sredina. Agregatni indeksi se nakon toga izračunavaju korištenjem Laspeyres-ove formule za ponderisanu aritmetičku sredinu počevši od indeksa reprezentativnih stavki na nivou gradova pa do ukupnog indeksa Federacije Bosne i Hercegovine. Referentna baza za izračunavanje indeksa je 2010. godina.

Price collection

All the prices are being collected by the personnel of the Federal Office of statistics by the pre-defined schedule and panel of outlets, markets and Institutions providing different kinds of services to citizens. The price collectors receive a clear specifications of the item name, it's COICOP code, and unit of measurement that allows them to choose a concrete item for price collecting in specific outlet, in accordance with the criterion of the most sold products in that outlet. In order to be sure that the collector is collecting prices for exactly the same items each month the form for price collecting also includes the information on detailed product description in terms of brands, variety and quantity, as well as the information on possible replacements of items.

All of this allows us to monitor the exact price change in different periods

For the purposes of CPI calculations, the price collection is scheduled as follows:

- *for agricultural products sold on green markets the prices are being collected twice a month, in the first and third week of a month;*
- *for other items the prices, in accordance with European Regulatory, are being collected once a month (between 1st and 21st of the month) with the obligation of maintaining the same interval of price collection.*

Weights

Weights used for calculating the CPI reflect relative importance of the sampled goods and services in the total consumption of resident households within the domestic territory. They are used for elementary indices calculations as the weighted averages. They are based on the data linked to the Household Final Consumption and population.

The most important data sources for calculating the weights used in the consumer price indices are the Household Budget Survey. Since January 2014, the compilation of the CPIs has been based on the weights derived from household expenditures from the 2011 Household Budget Survey, updated every year according to changes in prices in a previous year.

Classification

For the CPI calculation, the Classification of Individual Consumption by Purpose (COICOP) is used. According to the COICOP, goods and services are divided into twelve main groups for which indices are calculated.

Aggregation

Consumer Price Index calculation starts from the computation of elementary aggregate indices (items indices) and representative position at the level of towns. For this purpose, the geometric mean is used as a measure of average value. Elementary aggregate indices are calculated by using Laspeyres formula for weighted arithmetic mean starting from the level of representative positions indices at the level of towns to the overall index at the level of Federation Bosnia and Herzegovina. Reference base year for index calculation is 2010.

Ostale definicije

Proizvod - bilo koji proizvod ili usluga za ličnu potrošnju koji se mogu kupiti, grupni naziv za proizvode i usluge.

Reprezentativna stavka - proizvod na najnižem nivou agregacije, odnosno proizvod u prodajnom mjestu na jednoj geografskoj lokaciji za koji se može procijeniti ponder. Proizvodima iz nižih nivoua agregacije nije moguće dodijeliti ponder jer za to ne postoje reprezentativni podaci.

Definicije

Prodajna cijena proizvođača industrijskih proizvoda na domaćem tržištu je cijena po kojoj proizvođač prodaje svoje proizvode kupcima na domaćem tržištu u najvećim količinama utovareno u vagon (kamion) u mjestu proizvođača, ili je cijena po kojoj proizvođač vrši obračun sa drugim proizvođačima ili trgovinskim preduzećima/poduzećima. U ovu cijenu ulazi regres koji ostvaruje proizvođač, a od cijene se odbija trgovački rabat i popusti koje prodavac odobrava kupcu. PDV i akcize se ne uključuju u cijenu.

Prodajna cijena proizvođača industrijskih proizvoda na inostranom tržištu je cijena po kojoj proizvođač prodaje svoje proizvode kupcima na inostranom tržištu u najvećim količinama isporučeno prema ugovorenim paritetima (EXW, FCA, FAS, FOB, CFR, CIF, CPT, CIP, DAF, DES, DEQ, DDU, DDP i dr.). U prodajnu cijenu ulazi regres koji ostvaruje proizvođač, a isključuju se rabat i popusti koje prodavac odobri kupcu. PDV i akcize se ne uključuju u cijenu.

Indeks cijena proizvođača industrijskih proizvoda predstavlja mjeru promjena cijena proizvoda koje industrijska preduzeća/poduzeća proizvode i prodaju na domaćem i inostranom tržištu.

Ukupan indeks cijena proizvođača industrijskih proizvoda sadrži dva podindeksa, tj. Indeks cijena proizvođača industrijskih proizvoda na domaćem tržištu i Indeks cijena proizvođača industrijskih proizvoda na inostranom tržištu. Praćenje prodajnih cijena na ta dva tržišta daje promjene u indeksu cijena proizvođača industrijskih proizvoda ukupne industrije, glavnih industrijskih grupacija, područja i oblasti industrije.

Namjena

Indeks cijena proizvođača industrijskih proizvoda se može koristiti kao mjera inflacije, za očuvanje vrijednosti kod ugovora s indeksnim klauzulama, te kao osnov za deflacioniranje pojedinih makroekonomskih agregata u statistici nacionalnih računa i u druge svrhe.

Obuhvat indeksa

Indeks cijena proizvođača industrijskih proizvoda u Federaciji Bosne i Hercegovine izračunava se na osnovu prikupljenih cijena za proizvode koji se prodaju na domaćem i inostranom tržištu.

Obuhvat proizvoda - Obuhvaćeni su najvažniji proizvodi i usluge koje se proizvode u Federaciji BiH i prodaju na domaćem i inostranom tržištu.

Svakog mjeseca se od izabranih preduzeća prikuplja 1728 pojedinačnih cijena za izabrane proizvode.

Obuhvat preduzeća - Cijene se prikupljaju od 460 proizvodnih subjekata.

Prikupljanje cijena

Za indeks cijena proizvođača industrijskih proizvoda na domaćem i inostranom tržištu cijene se prikupljaju od industrijskih

Other definitions

Product - any consumer good or service that can be purchased, a term covering both goods and services.

Representative position - lowest level of product aggregation, i.e. item in an outlet in a geographic location with a weight. The items at the lower levels of aggregation do not have weights attributed due to the lack of representative data.

Definitions

Industrial producer price on domestic market is either price at which a producer sells products at the domestic market in the largest quantities, franco loaded into a wagon (truck) at the location of a producer or a price charged to another company by a producer. The selling price includes reimbursements if applicable, and it excludes commercial rebates, discounts, VAT and excises.

Industrial producer price on non-domestic market is price at which producer sells products at the non-domestic market in the largest quantities delivered according to the agreed parities (EXW, FCA, FAS, FOB, CFR, CIF, CPT, CIP, DAF, DES, DEQ, DDU, DDP and etc.). The selling price includes reimbursements if applicable, and it excludes commercial rebates, discounts, VAT and excises.

Producer Price index represents the measurement of price change of industrial products produced and sold by enterprises on domestic and non-domestic market.

Total PPI is composed of two subindices, i.e. the industrial producer price index on the domestic market and industrial producer price index on the non-domestic market. Monitoring of selling prices for these two markets provides changes in PPI for total industry, the main industrial groupings, sections and divisions of industry.

Purpose

The PPI can be used as a measure of inflation, to preserve the value of contracts with escalator clauses, as well as a base for deflating macroeconomic aggregates in statistics of national accounts and for other purposes.

Index coverage

Producer Price index in Federation of B&H is calculated based on collected prices for products sold on domestic and non-domestic market.

Product coverage - All relevant products and services produced by enterprises located in the Federation of B&H and sold on domestic and non-domestic market are covered by this index.

Each month 1728 single prices are collected from selected enterprises.

Enterprises coverage - The prices are collected from 460 producers.

Price collection

For Producer Price Indices of industrial products on the domestic and non-domestic market, all items the prices are being collected once a

preduzeća/poduzeća, mjesečno putem obrazaca C-41/DOM i C-41/INO.

month through C-41/DOM and C-41/INO forms.

Ponderi

Ponderi za izračunavanje ukupnog indeksa cijena proizvođača industrijskih proizvoda predstavljaju relativno učešće vrijednosti prodaje pojedinih proizvoda i na domaćem i na inostranom tržištu.

Ponderi koji se primjenjuju za izračunavanje indeksa cijena proizvođača industrijskih proizvoda na domaćem tržištu su koeficijenti koji odražavaju relativno učešće vrijednosti prodaje pojedinog proizvoda u ukupnoj vrijednosti prodaje svih proizvoda na domaćem tržištu.

Ponderi koji se primjenjuju za izračunavanje indeksa cijena proizvođača industrijskih proizvoda na inostranom tržištu su koeficijenti koji odražavaju relativno učešće vrijednosti prodaje pojedinog proizvoda u ukupnoj vrijednosti prodaje svih proizvoda na inostranom tržištu.

Osnovni izvor podataka za izradu pondera je Godišnji izvještaj industrije (IND-21).

Za izradu ponderacionog sistema koji je primjenjen pri izračunu indeksa cijena proizvođača industrijskih proizvoda korišteni su podaci za 2010. godinu (bazna godina).

Weights

Weights used for calculating the total PPI represent the relative share of value of sale for each products on domestic and non-domestic market.

Weights used for calculating the PPI on the domestic market reflect the relative importance value of sale for each product in the total value production sold on the domestic market.

Weights used for calculating the PPI on the non-domestic market reflect the relative importance value of sale for each product in the total value production sold on the non-domestic market.

The main source of data for calculating weights is the Annual Survey on Industrial Production (IND-21).

For the production of weighting system applied for calculation of PPI, data for 2010 (based year) were used.

Nova ponderacija se radi svake pete godine, dok se korekcija pondera vrši svake godine. Kao korektivni faktor se koriste indeksi kretanja cijena proizvoda u toj godini.

The new ponderation has been done each five years, while correction of weights has been done each year. Indices of price movements of products in that year are used as correction factor.

Klasifikacija i nomenklatura

Za obračun indeksa cijena proizvođača industrijskih proizvoda upotrebljava se Klasifikacija djelatnosti (KD BiH 2010) prema kojoj se poslovni subjekti razvrstavaju u područja B,C,D i E i Nomenklatura industrijskih proizvoda (NIP BiH 2010).

Classification and nomenclature

For calculating the price index, the PPI Classification of Activities (CEA BiH 2010) is used by which legal entities are classified in sections B, C, D and E and Nomenclature of Industrial Products (NIP BiH 2010).

Agregiranje

Izračunavanje indeksa cijena proizvođača industrijskih proizvoda počinje izračunavanjem mjesečnih indeksa prostom geometrijskom sredinom za pojedine proizvode koje proizvodi više proizvođača. Agregirani indeksi se nakon toga izračunavaju korištenjem Laspeyres-ove formule za ponderisanu aritmetičku sredinu počevši od indeksa pojedinih proizvoda pa do ukupnih indeksa (ukupnog, indeksa na domaćem tržištu i indeksa na inostranom tržištu), za Federaciju Bosne i Hercegovine.

Aggregation

Producer Price Index calculation starts from the computation of monthly average indices for each product produced by the more than one producer, using simple geometric mean. Aggregated indices are calculated by using Laspeyres formula for weighted arithmetic mean starting from the level of representative products to the all indices (total PPI, PPI on domestic market and PPI on non-domestic market) at the level of Federation Bosnia and Herzegovina.

POLJOPRIVREDA, ŠUMARSTVO I RIBOLOV

AGRICULTURE, FORESTRY AND FISHING

Prikupljanje kravljeg mlijeka i proizvodnja mliječnih proizvoda

Collection of cow's milk and production of dairy products

Podaci o prikupljenom kravljem mlijeku i proizvodnji mliječnih proizvoda prikupljaju se redovnim mjesečnim istraživanjem „Mjesečni izvještaj o prikupljanju kravljeg mlijeka i proizvodnji mliječnih proizvoda“ (Mlijeko-M). Ovim izvještajem obezbjeđuju se podaci o količini prikupljenog kravljeg mlijeka, sadržaju mliječne masti i proteina, te proizvodnji mliječnih proizvoda od kravljeg mlijeka.

Data on collected cow's milk and production of dairy products are obtained through regular monthly survey which is conducted through the report "Monthly report on the collection of cow's milk and production of dairy products". This report provides information on quantity of collected cow's milk, milk fat and protein contents and the production of dairy products from cows' milk.

Izveštajne jedinice su pravne osobe i dijelovi pravnih osoba razvrstani prema KD BiH 2010 u djelatnost 10.51-Proizvodnja mlijeka, mliječnih proizvoda i sira.

Reporting units are legal entities and part of legal entities classified, according to the KD B&H 2010, in class 10.51- Production of milk, dairy products and cheese.

Definicije

Definitions

Mlijeko za piće obuhvata sirovo mlijeko, neobrano mlijeko, djelomično obrano mlijeko i obrano mlijeko bez sadržaja aditiva. Pavlaka/vrhnje obuhvata pavlaku/vrhnje za direktnu potrošnju s više ili manje od 29% mliječne masti.

Drinking milk comprises raw milk, whole milk, skimmed milk, semi-skimmed milk and skimmed milk containing no additives. Cream comprises cream for direct consumption, with fat content more or less than 29%.

Fermentirani proizvodi obuhvataju jogurt, tekući jogurt, kiselo mlijeko, acidofilno mlijeko te ostale fermentirane proizvode.

Fermented products include yoghurts, drinkable yoghurts, sour milk, acidified milk and other fermented products.

Maslac/puter obuhvata otopljeni maslac, ulje maslaca/putera i slične proizvode s više od 82% mliječne masti.

Butter includes melted butter, butter oil and similar products with more than 82% fat content.

Kajmak je proizvod sličan maslacu/puteru sa sadržajem mliječne masti manjim od 80%, isključujući ostale masti.

Kaymak is a product similar to butter, with fat content less than 80%.

Kravlji sir obuhvata sve vrste sira dobivene isključivo od kravljeg mlijeka (meki, polumeki, tvrdi i ostali sirevi), isključujući topljeni sir.

Cheese includes all kinds of cheese produced from cow's milk (soft, semi-soft, hard and other cheeses), excluding melted cheese.

Stočarstvo

Livestocks

Podaci o broju grla zaklane stoke i peradi po vrstama i kategorijama, bruto težini (težini žive stoke i peradi), neto težini (težini zaklane stoke i peradi) i podaci o randmanima prikupljaju se mjesečnim izvještajem o klanju stoke i peradi u klaonicama za pravna lica (PO-52) i za obrtnike (PO-52a).

Data on the number of slaughtered livestock and poultry by types and categories, gross and net weight of livestock and poultry, as well as the coefficient of utilization are collected by monthly report on slaughtering of livestock and poultry in slaughterhouses for legal entities (PO-52) and for entrepreneurs (PO-52a) collects.

Izveštajne jedinice za istraživanje PO-52 su pravne osobe i dijelovi pravnih osoba razvrstani prema KD BiH 2010 za obavljanje djelatnosti 10.11-Prerada i konzerviranje mesa i 10.12-Prerada i konzerviranje mesa peradi.

Reporting units for survey PO-52 are legal entities and parts of legal entities classified, according to the KD B&H 2010 in class 10.11-Processing and preserving of meat and class 10.12-Processing and preserving of poultry meat.

Izveštajne jedinice za istraživanje PO-52a su veterinarske stanice i kantonalne uprave za inspekcijske poslove za obrtnike registrovane prema KD BiH 2010 za obavljanje djelatnosti 10.11-Prerada i konzerviranje mesa i 10.12-Prerada i konzerviranje mesa peradi.

Reporting units for survey PO-52a are veterinary services and cantonal veterinary inspections for entrepreneurs registered according to the KD B&H 2010 in class 10.11-Processing and preserving of meat and class 10.12 -Processing and preserving of poultry meat.

Bruto težina predstavlja težinu stoke i peradi prije klanja izraženu u tonama.

Gross weight is the weight of livestock and poultry in tons and before slaughter.

Neto težina je težina očišćenog trupa zaklane stoke i peradi bez kože, krvi, glave (osim kod odojaka i peradi), utrobe, prednjih nogu do koljena i stražnjih nogu do skočnog zgloba, izraženo u tonama.

Net weight is the weight of dressed carcass of slaughtered livestock and poultry without skin, blood, head (except piglets and poultry), womb, front legs to the knee and the back legs to the hock, in tons.

Randman zaklane stoke i peradi predstavlja odnos težine zaklane stoke i peradi (neto težine) i težine žive stoke i peradi (bruto težine), a iskazuje se u postocima sa jednom decimalom.

Coefficient of utilization is ratio of weight of slaughtered cattle and poultry (net weight) and the weight of livestock and poultry (gross weight), and is expressed as a percentage with one decimal.

Pokazatelji ovog istraživanja koriste se za izračunavanje proizvodnje mesa u registrovanim klaonicama i za izračunavanje ekonomskih računa u poljoprivredi.

These indicators are used to review the calculation of domestic production in registered slaughterhouses, and calculation of economic accounts in agriculture.

Otkup i prodaja poljoprivrednih proizvoda

Purchase and sale of agriculture products

Podaci o otkupu i prodaji poljoprivrednih proizvoda rezultat su redovnih mjesečnih istraživanja „Mjesečni izvještaj o otkupu poljoprivrednih proizvoda od porodičnih/obiteljskih poljoprivrednih proizvođača (obrazac TRG-31)“ i „Mjesečni izvještaj o prodaji poljoprivrednih proizvoda vlastite proizvodnje poljoprivrednih poslovnih subjekata i zemljoradničkih zadruga (obrazac TRG-33)“ koje provodi Federalni zavod za statistiku Federacije Bosne i Hercegovine na temelju Zakona o statističkim istraživanjima u FBiH "Službene novine FBiH" br. 63/03 i 9/09.

Data on sale and purchase of agricultural products are the result of regular monthly surveys: Monthly Report on purchase of agricultural products from individual agricultural producers (TRG – 31) and Monthly Report on sale of own agricultural products by companies and agricultural cooperatives (TRG – 33) conducted by the Institute for statistics of FB&H on the basis of the statistical law on statistical surveys in FB&H in "Official Gazette of B&H" no. 63/03 and 9/09.

Ovim istraživanjima prikupljaju se podaci o otkupu i prodaji poljoprivrednih proizvoda: količina (u tonama, hilj. kom., hilj. lit), vrijednost (u KM) i prosječne cijene (u KM) za tekući mjesec.

This survey collects data on the quantity (in tons, thous. Pcs., Thous. Lit), value (KM) and average price (KM) of purchase and sale of agricultural products for the current month.

Izveštajne jedinice za mjesečni izvještaj o prodaji poljoprivrednih proizvoda vlastite proizvodnje poslovnih subjekata i zemljoradničkih zadruga (obrazac TRG-33) su poslovni subjekti i dijelovi poslovnih subjekata razvrstani u područje A (Poljoprivreda,

Reporting units for the Monthly report on sale of own agricultural products by companies and agricultural cooperatives (TRG – 33) are legal entities and parts of legal entities classified according to the NACE-Rev 2 (KD B&H 2010) into the field A (Agriculture, hunting and

šumarstvo i ribolov) prema KD BiH 2010. Izvještajne jedinice za mjesečni izvještaj o otkupu poljoprivrednih proizvoda od porodičnih/obiteljskih poljoprivrednih proizvođača (obrazac TRG-31) su poslovni subjekti i dijelovi poslovnih subjekata koji vrše otkup poljoprivrednih proizvoda od porodičnih/obiteljskih poljoprivrednih proizvođača razvrstani u područje A,C i G prema KD BiH 2010.

Podaci o prodaji poljoprivrednih proizvoda na pijacama/tržnicama prikupljaju se redovnim mjesečnim istraživanjem: Mjesečni izvještaj o prometu poljoprivrednih proizvoda na pijacama/tržnicama (obrazac TRG -13). Izvještajne jedinice su poslovni subjekti koji pružaju usluge korištenja prodajnog prostora pijace.

Ovim istraživanjima prikupljaju se podaci o prodaji poljoprivrednih proizvoda na pijacama/tržnicama koje na pijacu iznose samo individualni poljoprivredni proizvođači (bez poljoprivrednih preduzeća i zemljoradničkih zadruga): količina (u tonama, hilj. kom., hilj. lit), vrijednost (u KM) i prosječne cijene (u KM) za tekući mjesec.

Definicije

Otkup poljoprivrednih proizvoda je kupovina odnosno preuzimanje poljoprivrednih proizvoda neposredno od porodičnih/obiteljskih proizvođača koje poslovni subjekti obavljaju radi dalje prodaje ili prerade.

Prodaja poljoprivrednih proizvoda je prodaja, odnosno isporuka poljoprivrednih proizvoda iz vlastite proizvodnje poslovnih subjekata i njihovih dijelova.

Šumarstvo

Podaci o proizvodnji šumarstva u državnim šumama rezultat su Mjesečnog istraživanja šumarstva ŠUM- 22 koje provodi Federalni zavod za statistiku na temelju Zakona o statističkim istraživanjima u FBiH «Službene novine Federacije BiH» br. 63/03 i 9/09.

Mjesečnim izvještajem šumarstva obuhvaćene su sve pravne osobe razvrstane u Registru poslovnih subjekata u području A- Poljoprivreda, lov i šumarstvo, odjeljak 02-Šumarstvo, sječa drveta i usluge povezane sa njima, a koje se bave stalnom proizvodnjom šumskih sortimenata u državnim šumama.

Prikupljanje podataka o proizvodnji i prodaji u šumarstvu vrši se na osnovi Nomenklature proizvoda i usluga šumarstva – NPUŠ, koja je izrađena za potrebe statistike šumarstva na osnovi Liste karakterističnih proizvoda šumarstva, koju je Eurostat (Statistički ured Evropske unije) objavio kao integralni dio Priručnika za ekonomske račune poljoprivrede i šumarstva (Manual on the Economic Accounts of Agriculture and Forestry – EAF) u novembru/studenom 1997. godine.

Trupci (lišćara/listača i četinar/četinjača) su dijelovi debla koji su namijenjeni daljem prerađivanju piljenjem, ponekad rezanjem ili ljuštenjem jer imaju povoljna fizička i kemijska svojstva te su namijenjeni za industrijsku preradu.

Jamsko drvo (lišćara/listača i četinar/četinjača) namijenjeno je za razne tehničke svrhe jer ima vrlo povoljna fizička i kemijska svojstva. To je drvo koje se upotrebljava za izgradnju i održavanje jamskih rovova i okna, dakle za gradnju u zemlji i pod zemljom.

Ostalo dugo drvo (lišćara/listača i četinar/četinjača) obuhvaća sve vrste drveta pogodne za mehaničku preradu, stupove za

forestry). Reporting units for the Monthly report on purchase of agricultural products from individual agricultural producers (TRG – 31) are legal entities engaged in purchase of agricultural products from individual family farms classified in activities in section A, C and G according to the NACE-Rev 2 (KD B&H 2010).

Data on turnover of agricultural products at marketplaces are collected through the regular statistical report: Monthly report on turnover of agricultural products at marketplaces (TRG – 13). Reporting units are business entities that provide services using selling area.

This survey collects data on the quantity (in tons, thous. Pcs., Thous. Lit), value (KM) and average price (KM) of purchase and sale of agricultural products at marketplaces from individual agricultural producers (without agricultural enterprises and cooperatives) for the current month.

Definitions

Purchase of agricultural products is buying, taking over agricultural products from individual producers which performing business entities with a view of further sale and processing.

Sale of agricultural products consists of sale, respectively delivery of agricultural products that are obtained from own production of business entities and parts of business entities.

Forestry

Data on production of forestry assortments in the publicly-owned forests are result of monthly reports on surveys of forests (ŠUM – 22) conducted by the Federal Office of Statistics on the basis of Act on Statistical Survey in FB&H (Official Gazette of FB&H, No 63/03 and 9/09.).

All legal entities classified in the Register of Business Entities under section A – Agriculture, hunting and forestry Section 02 – Forestry, felling and related services activities, engaged in permanent production forest assortments in the publicly-owned forests, and are extended by Monthly Report of forestry.

Data collection on production and sales of forestry is practised on the basis of the Nomenclature of Forest Products and Services NPUŠ which is made for the purposes of forestry statistics on the basis the List of Characteristic Products of the Commercial Timber Production compiled by the Eurostat (the Statistical Office of the European Union), and published as an integral part of the Manual for Economic Accounts of Agriculture and Forestry in November 1997.

Logs (broad-leaves trees and conifers) are parts of timber intended for further processing by sawing, sometimes by cutting or peeling, because of its good physical and chemical characteristics, so it is useful to be industrially processed.

Mining timber (broad-leaves trees and conifers) having very good physical and chemical characteristics, is intended for various technical purposes. It is used for building and maintaining pits and shafts, therefore, for constructing underground and on the surface.

Other long timber (broad-leaves trees and conifers) includes all kinds of wood suitable for mechanical processing, transmission-line and

elektro vodove i TT vodove te ostalo oblo drvo.

Prostorno drvo (lišćara/listača i četinarar/četinjača) obuhvaća drvo za drvene ploče (pogodno za mehaničku preradu), a celulozno i taninsko drvo, zbog svog povoljnog kemijskog svojstva, pogodno je za kemijsku preradu. Taninsko drvo je sirovina iz koje se preradom dobivaju taninski ekstrati.

Ogrijevno drvo (lišćara/listača i četinarar/četinjača) je namijenjeno neposredno za ogrjev ili za proizvodnju drvenog uglja.

Ostalo grubo obrađeno drvo (lišćara/listača i četinarar/četinjača) obuhvaća sitno tehničko drvo, pogodno za izradu drvenih motki i kolja, raznih letvi i stupova za ogradu, ručica za alat i sl.

INDUSTRIJA

Metod računanja

Indeksi industrijske proizvodnje izračunavaju se u dva koraka, korištenjem Laspeyres-ove formule. U prvom koraku indeksi se izračunavaju iz podataka o količinama pojedinačnih proizvoda iz Mjesečne NIP BiH 2013 i odgovarajućeg ponderacijskog koeficijenta, koji je aproksimacija dodane vrijednosti pojedinačnih proizvoda. U drugom koraku svi indeksi grana i viših nivoa ponderišu se strukturom dodane vrijednosti iz 2014. godine.

Standardi i klasifikacije

Prikupljanje podataka na obrascu MKPS IND-1 vrši se na osnovu Metodologije za popunjavanje izvještaja i Mjesečne Nomenklature industrijskih proizvoda - Mjesečna NIP BiH 2013. (www.fzs.ba). Mjesečna NIP BiH 2013 zasnovana je na izvornoj NIP BiH 2010 (Službeni glasnik br. 12/11 i 41/11) i ažurirana sa izmjenama i dopunama nastalim od 2010. do 2013. godine. Mjesečna NIP BiH 2013 je dodatno razrađena i dopunjena u skladu sa specifičnim potrebama obračuna indeksa industrijske proizvodnje u BiH, a saglasno sa EU regulativama za kratkoročne poslovne statistike.

Obuhvat mjesečnog istraživanja po ekonomskim djelatnostima

Mjesečnim izvještajem industrije (M KPS IND-1) obuhvaćena su sva pravna lica koja zapošljavaju deset i više zaposlenih (preduzeća/poduzeća i lokalne jedinice), razvrstana u Registru poslovnih subjekata Federalnog zavoda za statistiku. Indeks obima industrijske proizvodnje (IPI) obuhvata djelatnosti koje su svrstane u sljedeća područja KD BiH 2010:

B -Vađenje ruda i kamena

C -Prerađivačka industrija

D-Proizvodnja i snabdijevanje električnom energijom i plinom

Saglasno EU STS propisu br. 1165/98 i 1893/2006 sljedeće djelatnosti ne ulaze u obračun indeksa industrijske proizvodnje:

Oblast 36 - Sakupljanje, prečišćavanje i snabdjevanje vodom

Grana 35.3 - Proizvodnja i snabdijevanje parom i klimatizacija

Agregati glavnih industrijskih grupa (GIG)

Indeksi za GIG agregate izračunavaju se istom metodom kao indeksi po djelatnostima, samo se proizvodi grupišu prema i pretežnoj upotrebi proizvoda unutar oblasti i grane djelatnosti iz klasifikacije KD BiH 2010 (EU NACE Rev.2). Za izračunavanje indeksa za GIG agregate (EU MIGs) primjenjuju se nove definicije radi usklađivanja sa statističkim standardima EU.

AI Intermedijarni proizvodi: oblasti i grane KD BiH 2010: 07 – 09, 10.6, 10.9, 13.1 – 13.3, 16, 17, 20.1 – 20.3, 20.5, 20.6, 22 – 24,

telephone-line pylons as well as other oval timber.

Stack wood (broad-leaves trees and conifers) includes wood for boards (suitable for mechanical processing), and wood-pulp and tannin wood are, because of its good chemical characteristics, suitable for chemical processing. Tannin wood is a material that, processed, gives tannin extracts.

Fuel wood (broad-leaves trees and conifers) is intended directly for fuel or production of wood coal.

Other roughly processed wood (broad-leaves trees and conifers) includes paltry technical wood suitable for processing of wood poles, different bars and fence piers, tool cages etc.

INDUSTRY

Calculation method

Indices of industrial production are calculated in two stages according to the Laspeyres formula. In the first stage, indices are calculated from quantity data on production of individual products according to the Monthly NIP BiH 2013 and an adequate weighting coefficient, which represents an estimated value added of individual products. In the second stage, all indices of groups and higher levels are weighted with shares of value added of individual products from 2014.

Standards and Classifications

Collecting data on the MKPS IND-1 is done on the basis of the methodology for completing the report and Monthly Nomenclature of Industrial Products - Monthly NIP 2013 (www.fzs.ba). Monthly NIP 2013 is based on the original NIP BiH 2010 (Official Gazette no. 12/11 and 41/11) and updated with amendments occurring since 2010. the 2013. Monthly NIP 2013 is further developed and supplemented in accordance with the specific purpose of calculating the index of industrial production in BiH, and in accordance with EU regulativama for short-term business statistics.

Reporting units for the Monthly Survey of Industrial

Production (MKPS IND-1) are legal entities that employ ten or more employees (companies/ enterprises and local units) classified in the Register of Business Entities of Institute for Statistics of FB&H.

Industrial production index (IPI) covers activities classified into the following sections of the KD BiH 2010:

B -Mining and quarrying

C -Manufacturing

D -Electricity and gas supply

In line with EU STS Regulation No. 1165/98 and 1893/2006, the following activities are excluded from the industrial production index calculation:

Division 36 - Water collection, treatment and supply

Group 35.3 – Steam and air conditioning supply

Main Industrial Grouping (MIGs) aggregates

Indices for MIG aggregates are calculated by the same method as the indices by activities, save for the fact that the products are grouped according to the predominant use of the products within the division and groups of KD BiH 2010 (EU NACE Rev. 2). To calculate the index for MIG aggregates, new definitions are applied with aim of harmonization with the EU statistical standards.

AI Intermediate goods: the KD BiH 2010 divisions and groups: 07– 09, 10.6, 10.9, 13.1 – 13.3, 16, 17, 20.1 – 20.3, 20.5, 20.6, 22 – 24, 25.5 –

25.5 – 25.7, 25.9, 26.1, 26.8, 27.1 – 27.4 i 27.9
AE Energija: oblasti KD BiH 2010: 05, 06, 19 i 35 (isključujući 35.3)
BB Kapitalni proizvodi: oblasti i grane KD BiH 2010: 25.1 – 25.4, 26.2, 26.3, 26.5, 26.6, 28, 29, 30.1 – 30.4, 32.5 i 33
CD Trajni proizvodi za široku potrošnju: oblasti i grane KD BiH 2010: 26.4, 26.7, 27.5, 30.9, 31, 32.1 i 32.2
CN Netrajni proizvodi za široku potrošnju: oblasti i grane KD BiH 2010: 10.1 – 10.5, 10.7, 10.8, 11, 12, 13.9, 14, 15, 18, 20.4, 21, 32.3, 32.4 i 32.9.

Prikazivanje serija indeksa

U skladu sa preporukama Eurostata, desezoniranje i kalendarsko prilagođavanje se vrši metodom TRAMO-SEATS u DEMETRA okruženju na mjesečnoj seriji izvornih indeksa industrijske proizvodnje. Produžavanje serije indeksa dodavanjem novih mjesečnih zapazanja za svaki idući mjesec može, zbog karakteristika primijenjene metode, prouzrokovati ispravke već objavljenih desezoniranih i kalendarski prilagođenih indeksa za nekoliko mjeseci unazad.

Desezonirani indeksi

Pojam desezonirani indeksi podrazumijeva da su podaci prilagođeni za sezonu i kalendarske dane. U skladu s preporukama Eurostata podaci koji se upoređuju s podacima od prethodnog mjeseca (mjesečno poređenje prema terminologiji i praksi Eurostata) prezentiraju se u desezoniranom obliku indeksa industrijske proizvodnje ili iz njih izračunatih stopa rasta.

Kalendarski prilagođeni indeksi

Pojam kalendarski prilagođeni indeksi podrazumijeva da su podaci prilagođeni za uticaj kalendarskih i radnih dana. U skladu s preporukama Eurostata podaci koji se upoređuju s podacima od istog perioda prethodne godine (godišnje poređenje prema terminologiji i praksi Eurostata) prezentiraju se u kalendarski prilagođenom obliku indeksa industrijske proizvodnje ili iz njih izračunatih stopa rasta.

TRANSPORT I KOMUNIKACIJE

Podaci o željezničkom prijevozu robe i putnika dobiveni su iz istraživanja Tromjesečni izvještaj o željezničkom prijevozu (obrazac SŽ/T-11).

Jedinice posmatranja

Jedinice posmatranja u željezničkom prijevozu su poslovni subjekti registrirani prema KD BiH 2010 u području H, u razredu: 49.10 – Željeznički prijevoz putnika, međugradski i 49.20 – Željeznički prijevoz robe.

Definicije

Željeznički prijevoz

Svako kretanje robe i/ili putnika pri kojem se koristi željezničko vozilo na datoj željezničkoj mreži.

Unutrašnji željeznički prijevoz

Željeznički prijevoz između dva mjesta (mjesta utovara/ukrcaja i mjesta istovara/iskrcaja) smještenih u istoj zemlji.

Međunarodni željeznički prijevoz

Željeznički prijevoz između dva mjesta (mjesta utovara/ukrcaja i mjesta istovara/iskrcaja) u dvije različite zemlje.

Željeznički tranzit

Željeznički prijevoz kroz zemlju između dva mjesta (mjesta

25.7, 25.9, 26.1, 26.8, 27.1 – 27.4 and 27.9

AE Energy: the KD BiH 2010 divisions: 05, 06, 19 and 35 (exl. 35.3)

BB Capital goods: the KD BiH 2010 divisions and groups: 25.1 – 25.4, 26.2, 26.3, 26.5, 26.6, 28, 29, 30.1 – 30.4, 32.5 and 33

CD Consumer durables: the KD BiH 2010 divisions and groups: 26.4, 26.7, 27.5, 30.9, 31, 32.1 and 32.2

CN Consumer non-durables: the KD BiH 2010 divisions and groups: 10.1 – 10.5, 10.7, 10.8, 11, 12, 13.9, 14, 15, 18, 20.4, 21, 32.3, 32.4 and 32.9.

Indices series presentation

In accordance with the Eurostat's Recommendations, seasonal adjustment and working-day adjustment has been done by using the TRAMO-SEATS method in DEMETRA environment on the monthly series of original industrial production indices. Extending indices series by adding new monthly observations for each month could, because of the applied method characteristics, cause subsequent corrections of already published seasonally and working-day adjusted indices for several months backwards.

Seasonally adjusted indices

The term seasonally adjusted indices indicates that the data are adjusted for both seasonal and working-day effects. In line with the Eurostat's Recommendations, data that are compared with the data from the previous month (monthly comparison with Eurostat terminology and practices) are presented in a seasonally adjusted form of industrial production indices or their growth rates.

Working-day adjusted indices

The term working-day adjusted indices indicate that the data are adjusted only for working-day effects. In line with the Eurostat's Recommendations, data that are compared with data from the same period of the previous year (the annual comparison by Eurostat terminology and practices) are presented in a working-day adjusted form of industrial production indices or in their growth rates.

TRANSPORT AND COMMUNICATION

Data on railway transport of passengers and goods are collected by using the reporting method through Quarter report of Railway Transport (SŽ/T-11).

Reporting units

Reporting units in railway transport are business entities classified in the Register of Business Entities under CA section H, group: 49.10 – Rail transport of passengers, interurban and 49.20 – Rail transport of goods.

Definitions

Railway transport

Any movement of goods and/or passengers using a railway vehicle on a given railway network.

National railway transport

Railway transport between two places (a place of loading/embarkation and a place of unloading/ disembarkation) located in the same country.

International railway transport

Railway transport between two places (a place of loading/embarkation and a place of unloading/ disembarkation) in two different countries.

Rail transit

Railway transport through a country between two places (a place of

utovara/ukrcaja i mjesta istovara/iskrcaja) izvan te zemlje.

loading/embarkation and a place of unloading/disembarkation) outside that country.

Željeznički putnik

Svaka osoba, isključujući članove osoblja voza, koja putuje željezničkim vozilom.

Rail passenger

Any person, excluding members of the train crew, who makes a journey by rail.

Željeznički putnički kilometar

Jedinica mjere koja predstavlja prijevoz jednog putnika željeznicom na udaljenosti od jednog kilometra.

Rail passenger-kilometre

Unit of measure representing the transport of one rail passenger by rail over a distance of one kilometre.

Roba prevezena željeznicom

Bilo koja roba koja se prevozi željezničkim vozilom.

Goods carried by rail

Any goods moved by rail vehicles.

Željeznički tonski kilometar

Jedinica mjere robnog prijevoza koja predstavlja prijevoz jedne tone robe željeznicom na udaljenosti od jednog kilometra.

Tonne-kilometre by rail

Unit of measure of goods transport which represents the transport of one tonne of goods by rail over a distance of one kilometre.

Promet na aerodromima/zračnim lukama

Traffic in airports

Podaci o aerodromskim uslugama dobiveni su iz istraživanja Tromjesečni izvještaj o aerodromskim uslugama (obrazac SV/T-21).

Data on transport at airports are collected by using the reporting method through the Quarterly Report on Transport in Airports (SV/T-21).

Jedinice posmatranja

Jedinice posmatranja koje pružaju aerodromske usluge su poslovni subjekti registrirani prema KD BiH 2010 (NACE Rev. 2). u području H, u razredu 52.23 - Uslužne djelatnosti u vezi sa zračnim prijevozom. Podaci aerodroma/zračnih luka odnose se samo na usluge komercijalnih letova.

Reporting units

Reporting units in transport at airports are business entities that are registered in the Section H of CA BiH 2010 (NACE Rev. 2) in the class 52.23 - Service activities incidental to air transportation. Data on airports refer only to commercial air transport services.

Definicije

Promet aviona/zrakoplova na aerodromima/u zračnim lukama obuhvata broj operacija slijetanja i polijetanja na posmatranim aerodromima/zračnim lukama domaćih i stranih aviona/zrakoplova.

Definitions

Aircraft traffic in airports includes number of operations of landing and taking-off of domestic and foreign aircraft in observed airports.

Odnosi se samo na usluge komercijalnih letova.

It refers only on services of commercial flights.

Pod pojmom prijevoz podrazumijeva se kretanje putnika ili tereta od jednog mjesta (mjesto ukrcaja/utovara) do drugog mjesta (mjesta iskrcaja/istovara) i predstavlja rad transportnih preduzeća/poduzeća.

Considered as transport is movement of passenger or cargo from one place (loading place) to another place (unloading place) and representing the operation of transport enterprises.

Promet putnika na aerodromima/ zračnim lukama obuhvata broj putnika prispjelih na posmatrane aerodrome/zračne luke i otpremljene domaćim i stranim avionima/zrakoplovima. Obuhvaćeni su putnici i teret čija zračna putovanja počinju ili završavaju na aerodromu/ zračnoj luci koja izvještava. Isključeni su putnici u tranzitu.

Traffic of passengers in airports includes number of passengers' arrivals and departures by domestic and foreign aircraft in observed airports. It includes passengers and freight whose air journey begins or finishes at the reporting airport. Passengers in transit are excluded.

Međunarodni prijevoz obuhvata prijevoz putnika između mjesta ukrcaja u našoj zemlji i mjesta iskrcaja u inozemstvu i obrnuto.

International transport is conveying of passengers between the place of embarkment in our country and the place of disembarkment abroad, or the other way round.

Promet tereta na aerodromima/u zračnim lukama obuhvata količinu tereta prispjelu na posmatrane aerodrome/ zračne luke i otpremljenu domaćim i stranim avionima/zrakoplovima. Odnosi se samo na robne i poštanske pošiljke, a isključuje prtljag putnika.

Freight traffic in airports includes quantity of freight arrived and departed by domestic and foreign aircraft in observed airports. It refers only to shipments of goods and mail, while passengers' luggage is excluded.

Međunarodni prijevoz obuhvata prijevoz robe između mjesta utovara u našoj zemlji i mjesta istovara u inozemstvu i obrnuto.

International transport is conveying of goods between the place of embarkment in our country and the place of disembarkment abroad, or the other way round.

Izvori i metode prikupljanja podataka

Podaci o poštanskim i kurirskim uslugama dobiveni su iz

Source and methods of data collection

Data on postal and courier services are collected by using the

istraživanja: Tromjesečni izvještaj o poštanskim i kurirskim uslugama (obrazac SPT/T-11).

reporting method through the Quarterly Report on Postal Traffic (SPT/T-11).

Jedinice posmatranja

Jedinice posmatranja u poštanskom saobraćaju su poslovni subjekti registrirani prema KD BiH 2010 (NACE Rev. 2): u području H, u razredima 53.10 – Djelatnost pružanja univerzalnih poštanskih usluga i 53.20 – Djelatnost pružanja ostalih poštanskih i kurirskih usluga..

Reporting units

Reporting units in postal services relate to the activities of legal entities in Section H of CA BiH 2010 (NACE Rev. 2), in classes 53.10 - Postal activities under universal service obligation and 53.20 - Other postal and courier activities.

Definicije

Kurirska usluga jest posebna poštanska usluga koja korisnicima omogućuje najbrži prijenos pismonosnih i paketnih pošiljaka.

Definitions

Courier service is a special postal service providing to users the fastest transfer of letters and parcels.

Pismonosna pošiljka jest vrsta pošiljke u poštanskom prometu u koju ubrajamo obična pisma, dopisnice, tiskovine, preporučene pismonosne pošiljke i pisma s označenom vrijednošću.

Postal letter is a type of item in the postal traffic, which includes letters, postcards, blanks, registered mail and insured letters.

Pismonosne, paketne i kurirske pošiljke obuhvaćaju broj pismonosnih pošiljaka prispjelih u unutrašnjem prometu i prispjelih i otpremljenih u međunarodnom prometu.

Letter, parcel and courier services include the number of letters arrived in domestic traffic, as well as those arrived and sent in international traffic.

Podaci o telekomunikacijskim uslugama dobiveni su iz istraživanja: Tromjesečni izvještaj o telekomunikacijama (obrazac STK/T-11).

Data on telecommunication services are collected by using the reporting method through the Quarterly Report on Telecommunication Services (STK/T-11).

Jedinice posmatranja

Jedinice posmatranja su poslovni subjekti registrirani prema KD BiH 2010 (NACE Rev. 2) u oblasti telekomunikacija u području J, u razredima 61.10. – Djelatnosti žičane telekomunikacije, 61.20 – Djelatnosti bežične telekomunikacije i 61.90 – Ostale telekomunikacijske djelatnosti.

Reporting units

Reporting units in telecommunication services relate to the activities of legal entities in Section J, classes 61.10 - Wired telecommunications activities, 61.20 - Wireless telecommunications activities and 61.90 - Other telecommunications activities.

Definicije

Telekomunikacijska usluga jest usluga prijena, slanje ili primanje znakova, signala, pisanog teksta, slika, govora i zvukova ili priopćenja bilo koje prirode koja se pruža žičanim, svjetlosnim, bežičnim ili drugim elektromagnetskim sistemom uključujući omogućavanje upotrebe tih sistema kao cjeline ili djelomično davanjem u najam, prodajom ili na drugi način.

Definitions

Telecommunication service is a service of transfer, transmission or reception of signs, written text, pictures, speech, sounds or releasing of any kind rendered through wire, light, wireless or other electromagnetic systems, including the possibility of using those systems either as a whole or in part, through renting, sale or some other way.

Nepokretna mreža jest telekomunikacijska mreža kod koje je međusobna povezanost svih elemenata ostvarena žičano.

Immobile network is telecommunication network in which all elements are connected by using wires.

Pokretna mreža jest telekomunikacijska mreža kod koje je međusobna povezanost nekih elemenata ostvarena bežično te se time omogućuje uspostavljanje veza i u uvjetima fizičkoga kretanja korisnika usluga te mreže. Podaci o mobilnim telefonskim razgovorima u minutama uključuju post-paid i pre-paid korisnike.

Mobile network is a telecommunication network in which some elements are not connected by using wires. In that way, a connection is possible even when users are physically moving. Data on mobile calls in the minutes include post-paid and pre-paid users.

SMS poruke (Short Message Service) jesu kratke tekstualne poruke. U ukupan broj SMS poruka uključeni su pre-paid i post-paid korisnici.

SMS messages (Short Message Service) are short text message. The total number of SMS messages included pre-paid and post-paid users.

U ovom saopćenju je primijenjen novi koncept objave indeksa proizvodnje u građevinarstvu. Prikaz i interpretacija indeksa usklađena je sa EU propisima o kratkoročnim statistikama i preporukama o publikovanju indeksa proizvodnje u građevinarstvu.

In this release, the concept of publishing of indices of production in construction has been changed. The presentation and interpretation of indices is harmonised with the EU regulations referring to short-term statistics and recommendations for the publishing of indices of production in construction.

U skladu s tim, proizvodnja u građevinarstvu se prikaziva tromjesečnom stopom promjene izračunatom iz desezoniranih indeksa i godišnjom stopom promjene izračunatom iz kalendarskih prilagođenih indeksa. Izračunate serije indeksa proizvodnje u građevinarstvu uporedive su s onim koje objavljuje EUROSTAT.

Accordingly, production in construction is interpreted through the quarterly change rate calculated on the basis of seasonally adjusted indices and the annual change rate calculated on the basis of working-day adjusted indices. Calculated series of indices of production in construction are comparable to those published by EUROSTAT.

Pravna i metodološka osnova

Tromjesečni izvještaj građevinarstva (K KPS GRAĐ-21) provodi se u 2014. u F BiH na temelju Zakona o statistici u Federaciji BiH (Službene novine F BiH br. 63/03 i 9/09).

Koncepti i definicije koji se primjenjuju u istraživanjima K KPS GRAĐ-21 u F BiH usklađeni su s konceptima i definicijama iz Metodologije za kratkoročne poslovne statistike EU-a (Tema 4, ISSN 1725-0099, Europska zajednica, 2006.) i Uredbe Komisije (EZ-a) br. 1503/2006. o definicijama varijabla, popisu varijabla i učestalosti prikupljanja podataka.

Pokrivenost i obuhvat

Tromjesečni izvještaj građevinarstva (K KPS GRAĐ-21) prikuplja se za poslovne subjekte ili njihove dijelove koji su u Statističkom poslovnom registru poslovnih subjekata razvrstani u područje F Građevinarstvo u skladu sa KD BiH 2010.

Tromjesečnim istraživanjem K KPS GRAĐ-21 obuhvaćena su sva preduzeća i njihovi dijelovi sa deset i više zaposlenih (tzv. „cut off“ uzorak), koja se bave građevinskom djelatnošću.

Podaci se odnose na građevinske radove (na novim građevinama, rekonstrukcijama, popravcima i održavanju postojećih građevina) izvršene na području BiH. Razvrstavanje građevina i radova izvršeno je prema Klasifikaciji vrsta građevinskih objekata – KVG0 BiH, koja je usklađena s klasifikacijom koju propisuje Eurostat (*Classifications of Types of Constructions – CC, final version*).

Metoda kalkulacije

Indeksi proizvodnje u građevinarstvu izračunavaju se u dva koraka. U prvom koraku indeks se računa na temelju odrađenih sati radnika na gradilištu a u drugom koraku se vrši ponderacija istog na temelju vrijednosti izvršenih građevinskih radova.

Prezentacija serija indeksa

Indeksi proizvodnje u građevinarstvu u ovom saopćenju prikazuju se kao izvorni (neprikladni) indeksi, desezonirani indeksi (iz kojih je isključen uticaj kalendarskih dana i sezonske komponente), kalendarski prilagođeni indeksi (iz kojih je isključen uticaj kalendarskih dana npr. broj radnih dana, nacionalni praznici, vjerski praznici itd.) te trend-indeksi (desezonirani indeksi iz kojih je isključen uticaj slučajne komponente).

Desezoniranje i kalendarsko prilagođavanje provedeni su uz pomoć programa „Demetra“-Eurostat, verzija 2.2 iz 2008., primjenom metode TRAMO-SEATS na tromjesečnoj seriji indeksa (\emptyset 2010.= 100), koja počinje indeksom za prvo tromjesečje 2005. godine.

Produžavanje serije indeksa dodavanjem novih mjesečnih podataka može zbog obilježja primijenjene metode desezoniranja prouzrokovati naknadne promjene desezoniranih indeksa te trend-indeksa za prethodna razdoblja.

Podaci dati u ovom saopćenju dobijeni su na osnovu Mjesečnog izvještaja o izdatim odobrenjima za građenje (GRAĐ-OG). Izvještaj GRAĐ-OG popunjavaju odgovarajuća upravna tijela-organi nadležni za izdavanje odobrenja za građenje (odjeli, službe,

Legal and methodological framework

The Quarterly Report on construction (K KPS GRAĐ-21) is carried out in 2014 in FB&H on the basis of the Official Law on Statistics of FB&H (Official Gazette Nos 63/03 and 9/09).

Concepts and definitions used in the K KPS GRAĐ-21 Surveys are harmonised in F BiH with the EU Methodology of Short-Term Business Statistics (Theme 4, ISSN 1725-0099; European Communities, 2006) as well as with the Commission Regulation (EC) No 1503/2006 on definitions of variables, list of variables and frequency of data compilation.

Scope and coverage

The Quarterly Report on construction (K KPS GRAĐ-21) is collected from business entities and their parts classified in the Statistical Business Register of Business into section F Construction according to the KDBiH 2010.

The Quarterly Survey K KPS GRAĐ-21 covers enterprises and their parts 10 or more employees (the so-called „cut off“ sample) which performing construction activity.

Data refer to all construction works (new constructions and reconstructions, maintenance and repair works on existing constructions) done on the territory of the BiH. Constructions and works are classified according to the Classifications of Types of Constructions (EU CC)–KVG0 BiH which is harmonized with appropriate classification prescribed by Eurostat (Classifications of Types of Constructions – CC, final version)

Calculation method

The indices of production in construction are calculated two stages. In the first stage indices are calculated of hours worked on second stage indices of groups are weighted with value of construction works.

Indices series presentation

The indices of production in construction are presented in this release as gross (non-adjusted) indices, seasonally adjusted indices (in which the effect of certain calendar days and the seasonal effect have been excluded), working-day adjusted indices (in which the effect of certain calendar days has been excluded, e.g., the number of working days, national holidays, religious holidays etc.) and trend indices (seasonally adjusted indices from which the random component effect has been excluded).

The seasonal and working-day adjustment were done by applying the "Demetra" programme interface – Eurostat, version 2.2 of 2008, by using the TRAMO/SEATS Method on the quarter index series (\emptyset 2010 = 100), which begins with the index for first quartal 2005.

The prolongation of the index series by adding new monthly data may cause subsequent changes in seasonally adjusted series and trend indices for several previous months, due to characteristics of the applied method of seasonal adjustment.

Data presented in the first release were obtained on the basis of the Monthly report on building permits issued (GRAĐ-OG). Report GRAĐ-OG completed by respective governing bodies responsible for issuing building permits (departments, services, sectors or ministries) at the

odsjeci, sektori ili ministarstva) na općinskom/gradskom, kantonalnom ili entitetskom nivou.

municipal/city, cantonal and entity level.

Razvrstavanje građevinskih objekata i radova izvršeno je prema „Klasifikaciji vrsta građevinskih objekata u BiH“ (KVG0 BiH) koja je usklađena sa „Klasifikacijom vrsta građevinskih objekata EU“ (The Classification of Types of Construction-CC, final version, Eurostat 1997).

Construction and works are classified in accordance with the „Classification of Types of Construction in B&H (CC, final version, Eurostat 1997).

Korisna površina stana je podna površina stana mjerena unutar zidova stana.

Useful floor area of dwelling is the floor area of the dwelling measure inside the dwelling walls.

Stambene zgrade su objekti u kojima je 50% ili više ukupne korisne podne površine namijenjene za stambene svrhe.

Residential buildings are construction in which 50% or more of the useful floor area is intended for dwelling purposes.

Nestambene zgrade su objekti koji nemaju stambenu površinu ili je manje od 50% ukupne korisne podne površine zgrade namijenjene za stambene svrhe.

Non-residential buildings are construction without dwelling area or those in which less than 50% of the overall useful floor area is intended for dwelling purposes.

Stan je svaka građevinski povezana cjelina namijenjena za stanovanje, koja se sastoji od jedne ili više soba sa odgovarajućim pomoćnim prostorijama (kuhinja, kupatilo, predsoblje, ostava i sl.) ili bez pomoćnih prostorija i ima jedan ili više ulaza.

Dwelling is any construction unit intended for dwelling purposes, consisting of one or more rooms with adequate auxiliary spaces (such as kitchen, bathroom, lobby, pantry etc.) or without auxiliary spaces and with one or more separate entrances.

Soba je prostorija za stanovanje koja je od drugih prostorija stana odvojena stalnim zidovima i ima direktnu dnevnu svjetlost i čija podna površina iznosi najmanje 4m².

Room is a space intended for dwelling purposes, separated from the rest of the dwelling by permanent walls, having direct daylight and at least 4 square metres of floor area.

GRAĐEVINARSTVO

CONSTRUCTION

Podaci o građevinskim radovima u inostranstvu su prikupljeni od izvještajnih jedinica – pravnih osoba koje su po KD u Registru razvrstane u područje F – Građevinarstvo, kao i pravnih osoba koje nisu razvrstane u to područje ali imaju dijelove koji izvode građevinske radove u inostranstvu.

Data on construction works abroad are collected from reporting units – legal entities, which are classified, according to the Classification of Economic Activities, in the Register of Business Entities into the section F – Construction, as well as part of legal entities not classified into the said section, but containing parts engaged in construction works abroad.

Vrijednost izvršenih građevinskih radova daje se na bazi obračuna koji se podnose inozemnim investitorima, te evidencije o radnicima na inostranim gradilištima.

The value of construction works done is presented on the basis of accounts submitted to foreign investors and records on workers at building sites abroad.

Tromjesečni izvještaj o cijenama prodanih novih stanova ispunjavaju pravne osobe, koje su ujedno nosioci cjelokupne gradnje zgrada sa stanovima, odnosno koje se bave prodajom stanova bez obzira na to izvode li radove preko vlastitih pogona ili specijaliziranih poduzeća. Ne obuhvataju se one pravne osobe koje se bave isključivo posredništvom u prodaji postojećeg stambenog fonda tj. starih stanova.

Statistical survey Quarterly Report on Prices of New Dwellings is filled in by legal entities that are the same time contractors of construction works, that is, who are engaged in the sale of dwellings, regardless of whether they carry out construction works with own facilities or through specialised companies. Excluded are those legal entities that solely intermedoate in the sale of the existing dwelling stock, that is, „old dwellings“.

U prosječnu cijenu m² novoizgrađenog stana ulaze prosječne vrijednosti, ne uzimaju se u obzir promjene u gradnji u različitim vremenskim periodima tj. faktori koji utiču na lokaciju objekta, kvalitet gradnje i drugi parametri koji definišu cijenu.

Average price m² of new floor area includes average value, excluding changes in structure of new buildings in different time period. So, are not included place of building, quality of building and other argumentes which determine of price.

Pri upotrebi podataka objavljenih u ovom saopćenju treba uzeti u obzir sljedeće:

When using data published in this Release it should be kept in mind that:

zbog nedostupnosti ažurnih informacija o svim pravnim osobama – prodavateljima novih stanova u nekom razdoblju, ovo statističko istraživanje provodi se na ograničenom obuhvatu pravnih osoba. Stoga podaci o broju i površini stanova ne iskazuju obim prodaje svih novih stanova u izvještajnom periodu. Taj podatak objavljuje se da bi korisnici mogli, ovisno o svojim potrebama, ocijeniti analitičku vrijednost podataka o prosječnoj cijeni s obzirom na obuhvat jedinica posmatranja.

due to unavailability of up-to-date information on all legal entities engaged in selling the dwellings in a particular period, this statistical survey covers a limited number of legal entities. Therefore, data on the number and useful floor area of dwellings do not cover the volume of all sold new dwellings in a reporting period, but this figure is published only to help users to asses, according to their needs, the analytical value of data on average prices regarding the coverage of monitored units.

VANJSKA TRGOVINA

Izvori i metode prikupljanja podataka

Osnovni/temeljni izvor podataka za statistiku vanjske trgovine FBiH je Jedinstvena carinska isprava (JCI) koju deklarant (poslovni subjekt ili druga ovlaštena osoba, npr špediter) podnosi carinarnici prilikom carinjenja robe. Za prikupljanje i kontrolu ispravnosti carinskih deklaracija odgovorna je Uprava za indirektno/neizravno oporezivanje BiH (UIO), koja propisuje oblik, sadržaj, način ispunjavanja i podnošenja isprava u carinskom postupku. Federalni zavod za statistiku preuzima od Agencije za statistiku BiH, originalnu carinsku bazu podataka UIO u obliku slogova na magnetnom mediju i dalje ih statistički obrađuje i publicira.

Obuhvat podataka i jedinica posmatranja

U statistici vanjske trgovine Federacije BiH koristi se proširena definicija Specijalnog sistema trgovine prema kojoj se uključuju redovan izvoz i uvoz, unutarnja i vanjska obrada, te robe koje ulaze ili napuštaju slobodne industrijske zone. Jedinica posmatranja statističkog istraživanja robnog prometa s inostranstvom/inozemstvom je svaka robna isporuka koja se obavlja u okviru izvoza i uvoza robe, koja je homogena s gledišta vrste proizvoda, zemlje porijekla odnosno namjene, načina plaćanja i momenta prelaska granice. Isključuje se trgovina uslugama.

Klasifikacije i nomenklature

U statistici vanjske trgovine FBiH primjenjuje se Carinska tarifa BiH (CT BiH) koja je usklađena sa Kombiniranom nomenklaturom (CN) Evropske unije i Harmoniziranim sistemom/sustavom (HS) Svjetske carinske organizacije (WCO). Vanjskotrgovinske transakcije za svaki pojedinačni proizvod prate se na nivou/razini tarifne oznake od deset cifara. CT BiH je povezana sa Standardnom međunarodnom trgovinskom klasifikacijom UN (SITC, Rev. 3)1) i sa Klasifikacijom djelatnosti BiH (KD) koja je usklađena sa statističkom klasifikacijom ekonomskih aktivnosti EU (NACE, Rev. 1.1.)2). CT BiH podliježe godišnjoj reviziji u cilju usklađivanja sa izmjenama CN-a.

Konverzija valute

Podaci o izvozu i uvozu izraženi su vrijednosno u konvertibilnim markama. Vrijednosti izražene u drugim valutama preračunavaju se u konvertibilne marke primjenom tekućih dnevnih kurseva / tečajeva koji vrijede na dan carinjenja, a utvrđuje ih Centralna banka BiH. Sve su vrijednosti obračunate na osnovi pariteta franko BiH granica: FOB cijene za izvoz i CIF cijene za uvoz.

- 1) Standard International Trade Classification (SITC) Rev. 3
- 2) Statistical Classification of Economic Activities in the European Community (NACE Rev. 1.1.)

UNUTRAŠNJA/UNUTARNJA TRGOVINA

Distributivna trgovina

Izvori i metode prikupljanja podataka

Podaci o broju prodavnica/servisa, broju zaposlenih, ostvarenom prometu, zalihama dobiveni su iz istraživanja Tromjesečni izvještaj distributivne trgovine za pravne osobe – preduzeća / trgovačka društva (obrazac TRG – 2). Istraživanje se provodi na temelju Zakona o statistici u Federaciji BiH ("Sl. Novine FBiH br. 63/03"). Podaci o prometu iskazuju se kao apsolutni brojevi i nominalni

FOREIGN TRADE

Sources and methods of data collection

The main source of data for the statistics on exports and imports is Single Administrative Document (SAD). The B&H Indirect Taxation Agency is responsible for collection and control of the validity of SAD, and it also determines the form, the content, the way of filling in, and the way of submitting of SAD. Federal Office of Statistics receives from the B&H Agency for statistics original customs database, originated and reviewed from the Indirect Taxation Agency and performs further data processing and dissemination.

Coverage and Observation unit

The Special Trade System (Relaxed definition) is used in Federation of Bosnia and Herzegovina. Regular exports and imports, inward processing, outward processing and the goods flow in free industrial zones are included in the External Trade Statistics. Observation unit of statistical survey on trade in goods with the rest of the world is every exports / imports transportation of goods, homogenous in terms of production type, country of origin and/or destination, mode of payment and border-crossing time. Trade in services is excluded.

Classification and Nomenclatures

The Customs Tariff of B&H (CT) is used in External Trade Statistics. The tariff is in line with the EU Combined Nomenclature (CN) and with the Harmonized Commodity Description and Coding System (HS), which is managed by the World Customs Organization (WCO). External trade statistics present trade flows on each single product (the ten-digit subheading level of the CT). CT is linked to the international trade classification of the UN (SITC, Rev.3)1), and to the B&H Classification of Activity, which is in line with EU classification of economic activities (NACE Rev. 1.1.)2). The B&H Customs Tariff is revised every year to follow the updates of CN.

Validation

The value of exports and imports are expressed in convertible marks. The value expressed in other currency is converted into convertible marks by current daily exchange rate list valid on the day of custom clearance. Exchange rate list is established by Central bank of Bosnia and Herzegovina.. All values are calculated according to free B&H border parity, i.e. exports based on FOB parity, and imports based on CIF parity.

- 1) Standard International Trade Classification (SITC) Rev. 3
- 2) Statistical Classification of Economic Activities in the European Community (NACE Rev. 1.1.)

DOMESTIC TRADE

Distributive trade

Source and methods of data collection

Data on number of stores/services, number of persons employed, realised turnover, stocks in the activities of distributive trade are collected from the Quarterly Report on Distributive Trade (TRG – 2 questionnaire). This survey is conducted on the bases of Law on Statistical Survey in the Federation of BiH ("Official Gazette FBiH No. 63/03"). Data on turnover are presenting in the form of absolute

indeksi.

Jedinice posmatranja

Jedinice posmatranja su pravne osobe – preduzeća/poduzeća trgovačka društva koje su prema pretežnoj djelatnosti registrirane u području G Klasifikacije djelatnosti (KD).

Također, obuhvaćene su izabrane pravne osobe koje su prema pretežnoj djelatnosti registrirane u nekoj od ostalih djelatnosti (industrija, građevinarstvo, ugostiteljstvo itd.) prema KD.

Obrtnici nisu obuhvaćeni ovim istraživanjem.

Definicije

Distributivna trgovina sastoji se od svih oblika trgovačkih aktivnosti, od nabavke robe od proizvođača do isporuke robe krajnjem potrošaču. Obuhvaća: trgovinu na veliko za svoj račun, posredovanje u trgovini na veliko, trgovinu na malo i popravke motornih vozila i motocikla te predmeta za ličnu upotrebu i domaćinstvo.

Trgovina na veliko (na domaćem tržištu) je aktivnost kupovine i preprodaje robe industrijskim, trgovačkim, profesionalnim korisnicima i ustanovama i drugim poslovnim subjektima koji se bave trgovinom na veliko ili na malo. Također, uključuje se i tranzitni promet robe (prodaja robe koja se po nalogu prodavača direktno isporučuje kupcu bez prethodnog uskladištenja te robe kod prodavača).

Posredovanje u trgovini na veliko podrazumijeva obavljanje djelatnosti trgovine na veliko uz naplatu ili po ugovoru. Uključuje se prodaja s konsignacijskih skladišta, usluge komisionara (agenata), posrednika za trgovačku robu i drugih veletrgovaca koji trguju u ime ili za račun drugih te djelatnosti onih koji učestvuju u povezivanju prodavača s kupcima ili poduzimaju trgovačke transakcije u ime vlasnika robe. Trgovina na malo

Trgovina na malo

Podaci o ostvarenom prometu u trgovini na malo dobiveni su iz istraživanja Mjesečni izvještaj trgovine na malo (obrazac M KPS TRG 01).

Istraživanje se provodi na osnovu/temelju Zakona o statistici u Federaciji BiH („Sl. Novine FBiH“ br.63/03 i 9/09).

Metodologija istraživanja se temelji na Uredbi Vijeća EZ-a o kratkoročnim poslovnim statistikama br. 1165/98 (aneks C), 1158/05., 1503/06. i 1893/06

Obuhvat

Jedinice posmatranja/promatranja su poslovni subjekti (pravne osobe/lica) koji su prema glavnoj (pretežnoj) djelatnosti registrovani/ registrirani u trgovini na malo (područje G, oblast/odjeljak 47 KD BiH 2010). Obuhvaćeni su i izabrani poslovni subjekti koji su prema glavnoj djelatnosti razvrstani u druge djelatnosti, ali obavljaju i djelatnost trgovine na malo (specijalna lista).

Obrtnici nisu obuhvaćeni ovim istraživanjem.

Statističko istraživanje se provodi na bazi uzorka koji je izabran iz Statističkog poslovnog registra Federalnog zavoda za statistiku.

Uzorkom su obuhvaćeni svi veliki i srednji poslovni subjekti (čiji je godišnji promet 2.miliona/milijuna KM i više), a ostali poslovni subjekti su izabrani metodom slučajnog stratificiranog uzorka.

figures and nominal indices.

Reporting units

The reporting units are legal enterprises / trade companies which have been classified into section G of the Classification of Economic Activities (CEA) according to prevailing activity, as well as those classified in other activities (industry, construction, hotels and restaurants etc.) but engaged in the trade activities from section G of the CEA.

The tradesmen are excluded.

Definitions

Distributive trade consists of all types of trade activities, from supplying goods from the producer to distributing them to the final consumer. It comprises wholesale trade on one's own account, wholesale on a fee or contract bases, retail trade and repair of motor vehicles and motorcycles and personal and household goods.

Wholesale trade (on domestic market) is an activity of sale of goods to industrial, trading and professional users and organisations as well as to other business entities engaged in wholesale and retail trade. It also includes transit goods trade (sales of goods which is by a vendor's order directly delivered to a customer without being previously stored at the salesman's).

Wholesale on a fee or contract bases consists of performing of wholesale trade by payment or contract. It includes sales from consignment warehouses, commissioners' services, mediator for trading goods and other wholesale vendors operating in the name or on the account of others, as well as an activity of those who are engaged in connecting vendors with customers or undertake trade transactions on behalf of the owner of goods.

Retail trade

Source and method of data collection. Data on retail trade turnover are obtained by the Monthly Retail Trade Report (M KPS TRG 01 questionnaire).

This survey is conducted on the bases of Law on Statistical Survey in the Federation of B&H ("Official Gazette FB&H" No. 63/03 and 9/09).

Methodology for this survey is based on Council Regulation Concerning Short Term Statistics No. 1165/98 (Annex C), 1158/05., 1503/06. and 1893/06.

Coverage

Observation units are business enterprises (legal entities) by their main (prevailing) activity registered in the retailing trade (section G, division 47 of the KD BiH 2010) as well as selected business enterprises by their main activity registered in other activities, but perform retail trade activities (special list).

The entrepreneurs are excluded.

The survey is carried out on the sample base made on the basis of Statistical Business Register of Federal Institute for statistics.

The sample covers all large and medium-sized business entities (with yearly turnover 2.millions or higher), while micro-sized and small enterprises are selected by the random stratified sample method.

Na osnovu/temelju rezultata dobivenih uzorkom ocjenjuje se cijeli skup.

The evaluation of the whole group is based on the results obtained through samples.

Prezentacija indeksa

Rezultati se objavljuju u obliku nominalnih i realnih indeksa. Nominalni indeksi prikazuju kretanje prometa u tekućim cijenama, a realni indeksi pokazuju kretanje prometa u stalnim cijenama. Realni indeksi dobiveni su deflacioniranjem nominalnih vrijednosti prometa prilagođenim indeksom potrošačkih cijena.

Presentation of indices

Results are shown in the form of nominal (value indices) and real (volume indices) indices. Value indices show turnover movements in current prices and volume indices show turnover movements in constant prices. Volume indices are calculated by deflating turnover by modified consumer price indices.

Tzv. mjesečne stope promjena prezentiraju se u desezoniranom obliku indeksa, a tzv. godišnje stope promjena se prezentiraju u kalendarski prilagođenom obliku indeksa.

So called month-on-month comparison are presented in seasonally adjusted index form, and so called year-on-year comparison are presented in working-day adjusted index form.

Radi održavanja dosljednosti i kontinuiteta s prethodno objavljenim podacima, indeksi se i dalje iskazuju i u obliku izvornih, neprilagođenih indeksa, ali se posebno ne komentiraju.

In order to sustain the consistency and continuity with previously released data, indices continue to be presented as gross, unadjusted indices, but they are not commented in particular.

Sezonsko i kalendarsko prilagođavanje vrši se u aplikaciji Demetra (verzija 2.2) metodom TRAMO SEATS na seriji mjesečnih podataka od januara 2010. godine.

The seasonal adjustment (SA) and working day adjustment (WDA) are conducted using Demetra application (version 2.2) by using TRAMO SEATS method on data series starting from January 2010.

Dodavanjem novih mjesečnih podataka u seriji može doći do promjene desezoniranih i kalendarski prilagođenih indeksa za prethodna razdoblja, tako da se podaci iz ovog Biltena mogu razlikovati od prvih rezultata koji su objavljeni ranije.

Extension of index series, by adding of new monthly observations for each month could cause subsequent correction for previous periods. Data from this release may differ from previously published bulletin.

Definicije

Promet je ukupan fakturisani/fakturirani iznos koje poslovni subjekt, izvještajna jedinica, obračuna za prodane robe ili pružene usluge tokom referentnog perioda trećim licima što odgovara njihovoj tržišnoj vrijednosti. Promet ne uključuje Porez na dodanu vrijednost (PDV).

Definitions

Turnover is invoiced total value that enterprise, reporting unit, calculates for all sold goods and provided services during reference period to third parties. Turnover does not include Value added taxes (VAT).

Indeksi prometa iskazuju se na dva načina:

Za ukupan promet koji ostvaruju svi poslovni subjekti kojima je trgovina na malo glavna djelatnost (prema KD BiH 2010 registrovani/registirani u oblast 47).

Indices on the retail trade turnover are presented in two ways:

For the total turnover generated by all business entities with the retail trade as main activity (according to KD BiH 2010 classified in division 47).

Za promet od trgovine na malo koji iskazuju svi poslovni subjekti koji obavljaju djelatnost trgovine na malo, bez obzira na glavnu djelatnost

For the retail trade turnover expressed by all business entities engaged in his activity, irrespective of their registered main activity

TURIZAM

Podaci o kapacitetima za smještaj, broju dolazaka i noćenja turista po vrstama objekata i prema zemlji prebivališta dobiveni su iz istraživanja Mjesečni izvještaj o turistima i noćenjima (obrazac TU-11).

TOURISM

Data on capacities, the number of tourist arrivals and tourist nights by type of accomodation and country of residence are collected through Monthly Report on Tourist Arrivals and Tourist nights (Form TU-11)

Jedinice posmatranja su poslovni subjekti i njihovi dijelovi registrirani prema KD-u u području H - Ugostiteljstvo, tj. ugostiteljska i druga preduzeća koja pružaju usluge smještaja gostima.

Report units are business entities and their parts registered according to the CA under section H - Hotels and restaurants and other enterprises engaged in providing accommodation services in tourism.

Turist je svaka osoba koja u mjestu izvan svog prebivališta provede najmanje jednu noć u ugostiteljskom ili drugom objektu za smještaj gostiju, radi odmora ili rekreacije, zdravlja, studija, sporta, religije, porodice, poslova, javnih misija i skupova.

Tourist is every person who, outside his place of permanent residence, spends at least one night in a hotel or another accommodation facility for reasons of rest, recreation, health, study, sport, religion, family, business, public tasks or meeting.

Domaći turist je svaka osoba sa prebivalištem u Bosni i Hercegovini koja u nekom mjestu u Bosni i Hercegovini, izvan mjesta svog prebivališta, provede najmanje jednu noć u ugostiteljskom ili drugom objektu za smještaj gostiju.

Domestic tourist is a person with permanent residence in Bosnia and Herzegovina who spends at least one night in a hotel or some other accommadation facility outside their place of residence.

Stranim turistima smatraju se sve osobe koje u Bosni i Hercegovini nemaju stalno prebivalište, a provedu najmanje jednu noć u ugostiteljskom ili drugom objektu za smještaj gostiju.

Foreign tourist is a person with permanent residence outside Bosnia and Herzegovina who temporarily resides in Bosnia and Herzegovina and who spends at least one night in a hotel or same other accommodation facility.

Turistički smještajni objekat je svaka jedinica koja redovno (ili povremeno-sezonski) obezbjeđuje smještaj za noćenje turistima. Turistički smještaj se dijeli na: kolektivni i privatni turistički smještaj.

Tourist accommodation is any facility that regularly (or occasionally) provides overnight accommodation for tourists. Tourist accommodation has been divided into two main groups: collective accommodation establishments and private tourist accommodation.

Soba je jedinica koju čini jedna soba ili skupina soba čineći nedjeljivu iznajmljivačku cjelinu u smještajnom objektu ili boravištu. Sobe mogu biti jednokrevetne, dvokrevetne ili višekrevetne zavisno da li su opremljene stalno za smještaj jedne, dvije ili više osoba. Ako se soba koristi za stalni boravak za više od godinu dana, ne bi trebala biti uključena. Kabine, kolibe, kućice, drvene kolibe, bungalovi i vile tretiraju se kao sobe i apartmani tj. mogu se ostaviti kao jedinice.

A bedroom is a unit formed by one room or groups of rooms constituting an indivisible rental whole in an accommodation establishment or dwelling. Rooms may be single, double or multiple, depending on whether they are equipped permanently to sleep one, two or several people. If a room is used for permanent stay, for more than one year, it should not be included. Cabins, huts, cottages, wood huts, bungalows and villas can be treated as rooms and apartmans, which mean that can be left as a units.

Broj ležaja u objektu ili boravištu je određen brojem osoba koje mogu prenoćiti u ležajima u objektu (boravištu), ignorišući bilo kakve dodatne ležaje koji bi se mogli namjestiti na zahtjev gosta. Termin ležaj se primjenjuje na jedan ležaj, dvostruki ležaj se računa kao dva ležaja. Ta jedinica služi za mjerenje kapaciteta bilo kojeg tipa smještaja.

Number of bed-places in an establishment or dwelling is determined by the number of persons who can stay overnight in beds set up in the establishments, ignoring any extra beds that may be set up by customer request.

The term bed-place applies to a single bed. A double bed is counted as two bed-places. This unit serves to measure the capacity of any type of accommodation.

Stalnim ležajima se smatraju ležaji koji se redovito spremaju za iznajmljivanje gostima.

Invariably bed-places are bed-places which are regularly prepared for guest rent.

Pomoćnim ležajima se smatraju ležaji koji se prema potrebi pripremaju za iznajmljivanje gostima za vrijeme sezone.

Auxiliary bed-places are bed-places which, by the rule, serve for afretnoon gust rest as an extra bed-place accommodation capacities are completed during the season.

Prosječna dužina boravka se izračunava dijeljenjem broja noćenja sa brojem dolazaka turista.

Average detention of foreign turist's stays are calculated by dividing number of overnights stays by the number of arrivals.

Bruto iskorištenost ležaja u jednom mjesecu se dobija tako što se podijeli broj ukupnih noćenja sa brojem ležaja koji se nude i brojem dana u datom mjesecu za istu grupu objekata, množenjem koeficijenta sa 100 da bi se rezultat izrazio u procentu.

The gross occupancy rate of bed-places in one mount is obtained by dividing total overnight stays by the product of bed-places on offer and the number of days in the corresponding month for the same group of establishments, multiplying the quotient by 100 to express the result as a percentage.