

ISSN 1840-1600



**BOSNA I HERCEGOVINA
FEDERACIJA BOSNE I HERCEGOVINE
FEDERALNI ZAVOD ZA STATISTIKU**

*BOSNIA AND HERZEGOVINA
FEDERATION OF BOSNIA AND HERZEGOVINA
FEDERAL OFFICE OF STATISTICS*

**MJESEČNI STATISTIČKI PREGLED
FEDERACIJE BOSNE I HERCEGOVINE**

*MONTHLY STATISTICAL REVIEW
OF THE FEDERATION OF B&H*

BROJ 5
NUMBER 5

GODINA XVII
YEAR XVII

SARAJEVO, MAJ/SVIBANJ 2013. GODINE
SARAJEVO, MAY 2013

IZDAJE I ŠTAMPA/TISKA FEDERALNI ZAVOD ZA STATISTIKU
PUBLISHED AND PRINTED BY THE FEDERAL OFFICE OF STATISTICS
Zelenih beretki 26, 71 000 Sarajevo
Tel/Phone/Fax: +387 33 226 151
[Web stranica/Web site: www.fzs.ba](http://www.fzs.ba)
E- mail: fedstat@fzs.ba

ODGOVARA DIREKTOR: Hidajeta Bajramović
PERSON RESPONSIBLE: Hidajeta Bajramović, Director general

MOLIMO KORISNIKE OVE PUBLIKACIJE DA PRILIKOM KORIŠĆENJA PODATAKA NAVEDU IZVOR
THOSE USING DATA FROM THIS ISSUE ARE REQUESTED TO STATE THE SOURCE

PREDGOVOR

Federalni zavod za statistiku svakog mjeseca radi publikaciju "Mjesečni statistički pregled Federacije Bosne i Hercegovine" s namjerom da upozna nadležne organe i institucije Federacije Bosne i Hercegovine i druge korisnike sa osnovnim statističkim podacima i pokazateljima iz oblasti ekonomskih i drugih kretanja u Federaciji BiH.

Publikacija je urađena na bazi raspoloživih statističkih podataka koje su izvještajne jedinice dostavile Federalnom zavodu za statistiku prema Planu provođenja statističkih istraživanja od interesa za F BiH i njihovoj periodičnosti.

Zavod objavljuje i podatke drugih institucija koje su uključene u sistem/sustav statističkih istraživanja: Federalni zavod za MIO – PIO, Federalni zavod za zapošljavanje.

Od januara/siječnja 2013. godine podaci u biltenu se publiciraju u skladu sa novom Klasifikacijom djelatnosti (KD BiH 2010) , koja je usklađena sa EU Klasifikacijom NACE Rev. 2

Podaci za april/travanj 2013. godine dati su iz oblasti cijena i industrijske proizvodnje , a za mart/ožujak 2013. godine iz oblasti poljoprivrede, lova i šumarstva, građevinarstva, unutrašnje/unutarnje trgovine, vanjske trgovine, turizma, zaposlenosti, nezaposlenosti i plaća i vitalne statistike, kvartalni podaci iz oblasti prijevoza, skladištenja i komunikacija.

Mjesečni statistički pregled Federacije BiH izlazi do 25-og u mjesecu.

U cilju poboljšanja kvaliteta naše mjesečne publikacije prihvatit ćemo vaše primjedbe, prijedloge i sugestije.

PREFACE

The Federal Office of Statistics works the publication of "Monthly Statistical Review of the Federation of B&H" with intention to inform the authorised organs and institutions of the Federation of Bosnia and Herzegovina and other users with basic statistical data and indicators from the field of economic and other trends in the Federation of Bosnia and Herzegovina.

The Monthly Statistical Report is prepared on the basis of available statistical data which are reporting units send to Federal Statistics Office according to Statistical Researches Programme for F B&H and their periodical.

The Office publishes also the data obtained from other institutions involved in the system of statistical surveys. Data are provided by the Federal Office of MIO – PIO and Federal Employment Service.

From January 2013 the data in the bulletin has been published according to the new Classification of Economic Activities (KD B&H 2010), which has been harmonised with EU Classification NACE Rev. 2

Data in April 2013 are given for the fields of prices and industrial production and for March 2013 data agriculture and forestry, construction, home trade, foreign trade, tourism, employment, unemployment and wages, and vital statistics and quarterly data from transport, storage and communication..

The Monthly Statistical Review of the F B&H will be published on or before the 25 th of each month.

With a view of improvement the quality each subsequent Monthly Statistical Bulletin, we would like to thank you in advance for your suggestions, comments and proposals.

SKRAĆENICE/KRATICE

d.n.	drugdje nespomenuto
Cepta	Sporazum o slobodnoj trgovini srednjoevropskih/srednjoevropskih zemalja
Efta	Evropsko/Europsko udruženje za slobodnu trgovinu
EU	Evropska/Europska unija
GWh	gigavat-sat
ha	hektar
hilj.	hiljadu
hl	hektolitar
kg	kilogram
KM	konvertibilna marka
km	kilometar
km ²	kvadratni kilometar
kom.	komad
kut.	kutija
KV	kvalificirani (radnik)
KVG	Klasifikacija vrsta građevina
kW	kilovat
l	litra
m	metar
m ²	kvadratni metar
m ³	kubni/kubični metar
mil.	milion
MWh	megavatsat
NKV	nekvalificirani (radnik)
NSS	niža stručna sprema
PKV	polukvalificirani (radnik)
KD	Klasifikacija djelatnosti
SMTK	Standardna međunarodna trgovinska klasifikacija
SSS	srednja stručna sprema
t	tona
tis.	tisuća
USD	američki dolar
VKV	visokokvalificirani (radnik)
VSS	visoka stručna sprema
VŠS	viša stručna sprema

ZNAKOVI

-	nema pojave
...	ne raspolaže se podatkom
0	podatak je manji od 0,5 upotrijebljene jedinice mjere
θ	prosjek
1)	oznaka za napomenu
*	ispravljen podatak

ABBREVIATIONS

CEFTA	Central European Free Trade Agreement
CTC	Classification of types of construction
EFTA	European Free Trade Association
EU	European Union
GWh	gigawatt-hour
ha	hectare
hl	hectolitre
kg	kilogram
KM	Convertible marks
km	kilometer
km ²	square kilometer
kW	kilowatt
l	litre
m	meter
m ²	square meter
m ³	cubic meter
000	thousand
000.000	million
Mfr.	manufacture
MWh	megawatt hour
n.e.c.	not elsewhere classified
p/st	number of items (pieces/sticks)
CA	Standard Classification of Economic Activities
SITC	Standard International Trade Classification
t	tons
USD	American dollar

SYMBOLS

-	no occurrence
...	data not available
0	value is less than 0,5 of the unit of measure used
θ	average
1)	footnote
*	corrected data

SADRŽAJ
CONTENTS

PREDGOVOR <i>PREFACE</i>	3
SKRAĆENICE/KRATICE I ZNAKOVI <i>ABBREVIATIONS AND SYMBOLS</i>	4
OSNOVNI POKAZATELJI PRIVREDNIH/GOSPODARSKIH I DRUGIH KRETANJA U F BiH <i>MAYOR INDICATORS OF ECONOMICAL AND OTHER TRENDS IN FB&H</i>	7
PRIRODNO KRETANJE STANOVNIŠTVA <i>NATURAL CHANGES OF POPULATION</i>	8
ZAPOSLENOST, NEZAPOSLENOST I PLAĆE <i>EMPLOYMENT, UNEMPLOYMENT AND PAY</i>	12
CIJENE <i>PRICES</i>	32
POLJOPRIVREDA, LOV I ŠUMARSTVO <i>AGRICULTURE, HUNTING AND FORESTRY</i>	64
INDUSTRIJSKA PROIZVODNJA <i>INDUSTRIAL PRODUCTION</i>	72
GRAĐEVINARSTVO <i>CONSTRUCTION</i>	80
PRIJEVOZ, SKLADIŠTENJE I KOMUNIKACIJE <i>TRANSPORT, STORAGE AND COMMUNICATION</i>	84
VANJSKA TRGOVINA <i>FOREIGN TRADE</i>	88
UNUTRAŠNJA/UNUTARNJA TRGOVINA <i>HOME TRADE</i>	107
TURIZAM <i>TOURISM</i>	109
KOMENTARI <i>COMMENTARIES</i>	114
METODOLOŠKA OBJAŠNJENJA <i>NOTES ON METHODOLOGY</i>	124

OSNOVNI POKAZATELJI PRIVREDNIH/GOSPODARSKIH KRETANJA
MAJOR INDICATORS OF ECONOMIC TRENDS

	<u>2011</u> 2010	<u>2012</u> 2011	<u>IV 2013</u> III 2013	<u>IV 2013</u> IV 2012	<u>I - IV 2013</u> I - IV 2012
Indeksi obima industrijske proizvodnje <i>Indices of industrial production</i>	102,5	95,6	103,1	110,7	109,8
Indeksi potrošačkih cijena <i>Consumer price indices</i>	103,6	102,1	100,0	100,1	100,4
Indeksi cijena proizvođača industrijskih proizvoda na domaćem tržištu²⁾ <i>Producer price indices of industrial products on domestic market</i>	104,2	101,7	100,2	97,8	99,1

	9 2010	9 2011	2012	II 2013	III 2013
Broj zaposlenih <i>Number of employed persons</i>	438.949	440.747	437.331	433.439	432.853
Broj nezaposlenih <i>Number of unemployed persons</i>	360.512	367.515	377.707	386.432	386.091
Prosječna neto plaća, u KM <i>Average net wage, in KM</i>	804,37	819,36	829,92	817	828
Prosječna bruto plaća, u KM <i>Average gross wage, in KM</i>	1223,27	1.248,37	1.266,17	1.246	1.263

	2010	2011	2012	II 2013	III 2013 ¹⁾
Noćenja turista - ukupno <i>Tourist arrivals - total</i>	819.094	870.163	998.199	44.434	63.207
domaći turisti <i>Domestic tourist</i>	261.859	269.761	320.342	18.571	22.110
strani turisti <i>Foreign tourist</i>	557.235	600.402	677.857	25.863	41.097
Izvoz, 000 KM <i>Exports, 000 KM</i>	4.731.835	5.420.236	5.248.547	449.374	449.595
Uvoz, 000 KM <i>Imports, 000 KM</i>	8.898.218	10.170.546	9.972.467	723.325	825.867
Pokrivenost uvoza izvozom (%) <i>Exports/Imports ration (%)</i>	53,2	53,3	52,6	62,1	54,4
Bruto domaći proizvod, tekuće cijene, 000 KM <i>Gross domestic product, current prices, 000 KM</i>	15.901.172*	16.401.821			
Bruto domaći proizvod po stanovniku, KM <i>Gross domestic product per capita, KM</i>	5.549*	5.723			
Ostvarene investicije, 000 KM <i>Realized gross fixed capital, 000 KM</i>	2.776.648	2.869.965			

¹⁾ Prethodni podaci

¹⁾ Preliminary data

PRIRODNO KRETANJE STANOVNIŠTVA
NATURAL CHANGES OF POPULATION

PRIRODNO KRETANJE STANOVNIŠTVA PO MJESTU PREBIVALIŠTA
(za mjesec mart/ožujak 2013. godine - prethodni podaci)
NATURAL CHANGES OF POPULATION ACCORDING TO PLACE OF RESIDENCE
(March 2013 - preliminary figures) February

KANTON CANTON	Ukupno rođeni Total births	Živo rođeni Live births			Mrtvorodeni Stillbirths	Mjesto porođaja Place of birth		
		ukupno total	spol sex			u zdravstvenoj ustanovi in medical institution	na drugom mjestu on other place	
			muški male	ženski female			sa stručnom pomoći with med. ass.	bez stručne pomoći no med. ass.
FEDERACIJA BIH FEDERATION B&H	1.535	1.531	830	701	4	1.534	1	-
Unsko-sanski	152	152	83	69	-	152	-	-
Kanton Posavski	14	14	7	7	-	14	-	-
Tuzlanski	341	340	181	159	1	341	-	-
Zeničko- dobojski	257	257	155	102	-	256	1	-
Bosansko- podrinjski	18	18	9	9	-	18	-	-
Srednjo- bosanski	185	183	99	84	2	185	-	-
Hercegovačko- neretvanski	134	133	62	71	1	134	-	-
Zapadnohercegovački	57	57	30	27	-	57	-	-
Kanton Sarajevo	339	339	187	152	-	339	-	-
Kanton 10	38	38	17	21	-	38	-	-
BRČKO DISTRIKT BIH DISTRICT	1	1	-	1	-	1	-	-
IZ RS FROM RS	4	4	2	2	-	4	-	-
UKUPNO¹⁾ TOTAL	1.540	1.536	832	704	4	1.539	1	-

¹⁾ U ukupan broj slučajeva uključeni su i događaji (rođenja, smrti, zaključeni i razvedeni brakovi) koji su registrovani u Federaciji BiH, a prema prebivalištu su označeni "Distrikt Brčko" i "iz RS".

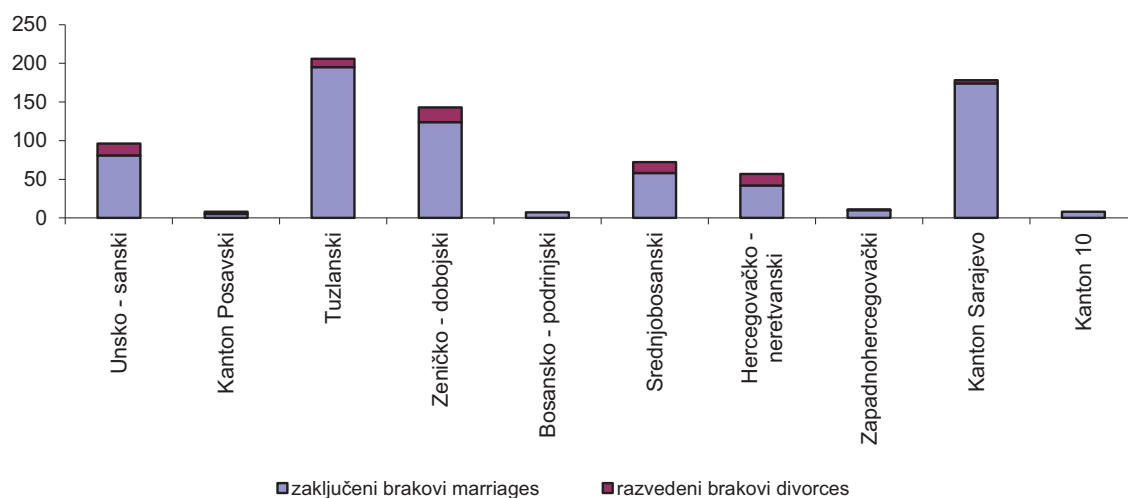
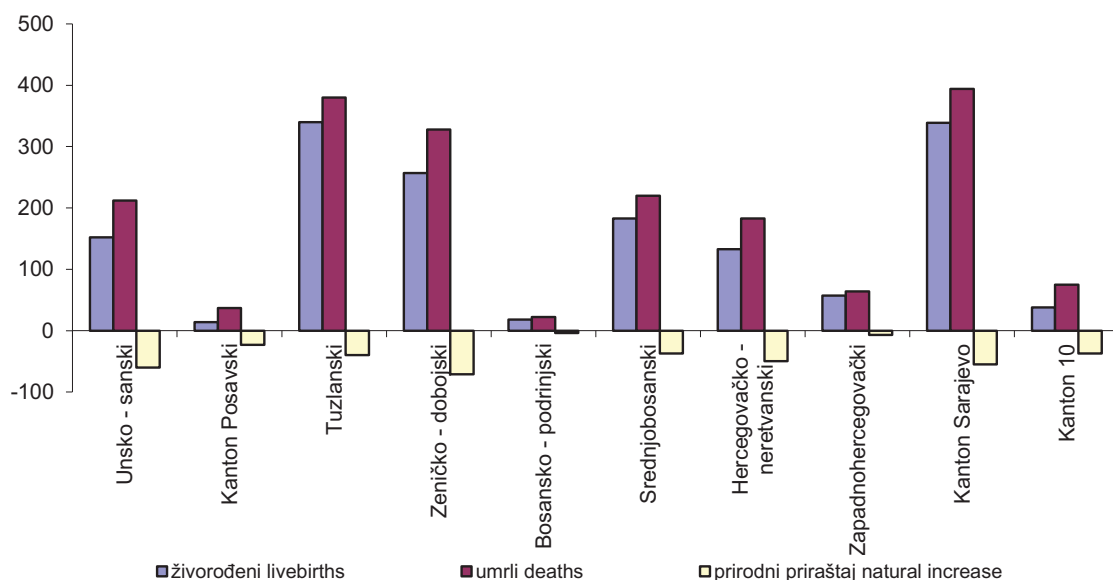
¹⁾ Total number of cases includes events (births, deaths, marriages and divorces) which are registered in The Federation of B&H and which are noted as "District Brčko" and "from RS" by the residence.

PRIRODNO KRETANJE STANOVNIŠTVA PO MJESTU PREBIVALIŠTA
(za mjesec mart/ožujak 2013. godine - prethodni podaci)
NATURAL CHANGES OF POPULATION ACCORDING TO PLACE OF RESIDENCE
(March 2013 - preliminary figures) February

KANTON CANTON	U m r l i D e a t h s			od toga of which		Broj zaključenih brakova Number of marriages	Broj razvedenih brakova Number of divorce
	ukupno total	spol sex		umrla dojenčad infant deaths	nasilne smrti violent deaths		
		muški male	ženski female				
FEDERACIJA BIH <i>FEDERATION B&H</i>	1.915	963	952	10	38	704	82
Unsko-sanski	212	100	112	1	2	81	15
Kanton Posavski	37	21	16	-	-	5	3
Tuzlanski	380	192	188	3	4	195	11
Zeničko- dobojski	328	175	153	2	13	124	19
Bosansko- podrinjski	22	10	12	-	-	7	-
Srednjo- bosanski	220	109	111	-	6	58	14
Hercegovačko- neretvanski	183	88	95	2	1	42	15
Zapadnohercegovački	64	31	33	1	1	10	1
Kanton Sarajevo	394	198	196	1	9	174	4
Kanton 10	75	39	36	-	2	8	-
BRČKO DISTRIKT BIH <i>DISTRICT</i>	2	-	2	-	-	-	-
IZ RS <i>FROM RS</i>	19	13	6	1	-	6	-
UKUPNO <i>TOTAL</i>	1.936	976	960	11	38	710	82

TABELARNI I GRAFIČKI PRIKAZ VITALNIH DOGAĐAJA, mart/ožujak 2013
 TABULAR AND CHART OVERSIGHT OF VITAL EVENTS, March 2013

Kanton Canton	Živorodeni Livebirths	Umrli Deaths	Prirodni priraštaj Natural increase	Umrli dojenčad Infant deaths	Broj zaključenih brakova Number of marriages	Broj razvedenih brakova Number of divorces	Vitalni indeks Vital index
Ukupno/Total	1.531	1.915	-384	10	704	82	80
1. Unsko - sanski	152	212	-60	1	81	15	72
2. Kanton Posavski	14	37	-23	-	5	3	38
3. Tuzlanski	340	380	-40	3	195	11	89
4. Zeničko - dobojski	257	328	-71	2	124	19	78
5. Bosansko - podrinjski	18	22	-4	-	7	-	82
6. Srednjobosanski	183	220	-37	-	58	14	83
7. Hercegovačko - neretvanski	133	183	-50	2	42	15	73
8. Zapadnohercegovački	57	64	-7	1	10	1	89
9. Kanton Sarajevo	339	394	-55	1	174	4	86
10. Kanton 10	38	75	-37	-	8	-	51



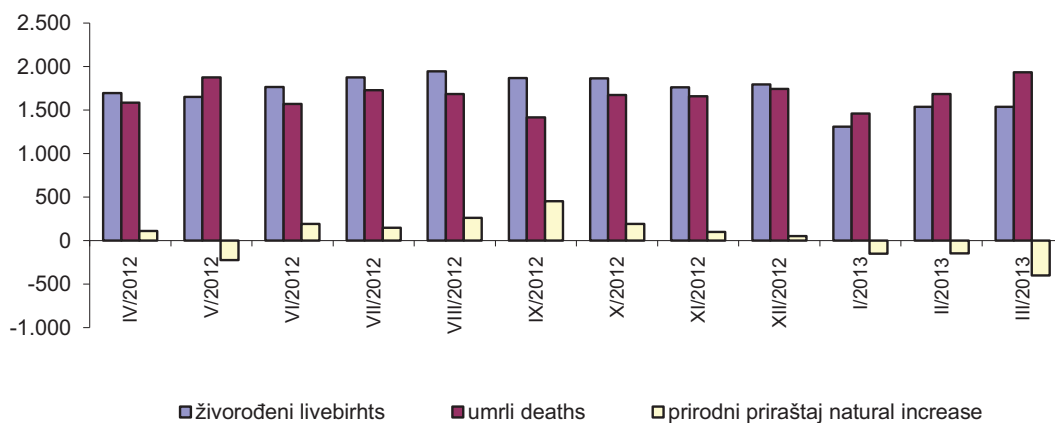
PRIRODNO KRETANJE STANOVNIŠTVA
NATURAL DEMOGRAPHIC TRENDS

Mjesec Month	Živorodeni Livebirths	Umrli Deaths	Prirodni priraštaj Natural increase	Umrli dojenčad Infant deaths	Broj zaključenih brakova Number of marriages	Broj razvedenih brakova Number of divorces	Vitalni indeks Vital index
-----------------	--------------------------	-----------------	--	---------------------------------------	--	--	-------------------------------------

2012.

IV	1.696	1.585	111	10	951	67	107
V	1.650	1.874	-224	11	987	63	88
VI	1.765	1.572	193	11	1.370	71	112
VII	1.875	1.727	148	14	1.518	30	109
VIII	1.944	1.683	261	18	1.218	80	116
IX	1.868	1.416	452	12	1.068	51	132
X	1.863	1.673	190	13	760	73	111
XI	1.761	1.660	101	10	855	76	106
XII	1.795	1.743	52	8	1.057	49	103
I/2013	1.309	1.461	-152	7	600	49	90
II/2013	1.538	1.685	-147	6	499	49	91
III/2013	1.536	1.936	-400	11	710	82	79

ŽIVOROĐENI, UMRLI I PRIRODNI PRIRAŠTAJ
LIVEBIRTHS, DEATHS AND NATURAL INCREASE



ZAPOSLENOST, NEZAPOSLENOST I PLAĆA
EMPLOYMENT, UNEMPLOYMENT AND WAGE

ZAPOSLENOST PO PODRUČJIMA I OBLASTIMA KD BiH 2010
EMPLOYMENT BY THE CEA B&H 2010

	Broj zaposlenih ¹⁾			Index	
	Number of employed persons ¹⁾			III 2013 Ø 2012	III 2013 II 2013
	Ø 2012	II 2013	III 2013		
UKUPNO	437.331	433.439	432.853	99,0	99,9
<i>Total</i>					
A Poljoprivreda, šumarstvo i ribolov	7.444	7.283	7.369	99,0	101,2
<i>Agriculture, forestry and fishing</i>					
01 vezi s njima	2.607	2.506	2.581	99,0	103,0
<i>Crop and animal production, hunting and related service activities</i>					
02 Šumarstvo i sječa drva (iskorištavanje šuma)	4.694	4.630	4.639	98,8	100,2
<i>Forestry and logging</i>					
03 Ribolov i akvakultura	143	147	149	104,2	101,4
<i>Fishing and aquaculture</i>					
B Vađenje ruda i kamena	14.230	14.091	14.068	98,9	99,8
<i>Mining and quarrying</i>					
05 Vađenje ugljena i lignita	11.512	11.430	11.414	99,1	99,9
<i>Mining of coal and lignite</i>					
07 Vađenje metalnih ruda	350	326	327	93,4	100,3
<i>Mining of metal ores</i>					
08 Vađenje ostalih ruda i kamena	1.825	1.745	1.738	95,2	99,6
<i>Other mining and quarrying</i>					
09 Pomoćne uslužne djelatnosti u vađenju ruda i kamena	543	590	589	108,5	99,8
<i>Mining support service activities</i>					
C Prerađivačka industrija	79.749	79.010	79.378	99,5	100,5
<i>Manufacturing</i>					
10 Proizvodnja prehrambenih proizvoda	10.645	10.759	10.880	102,2	101,1
<i>Manufacture of food products</i>					
11 Proizvodnja pića	1.871	1.783	1.799	96,2	100,9
<i>Manufacture of beverages</i>					
12 Proizvodnja duhanskih proizvoda	482	472	469	97,3	99,4
<i>Manufacture of tobacco products</i>					
13 Proizvodnja tekstila	5.170	4.769	4.815	93,1	101,0
<i>Manufacture of textiles</i>					
14 Proizvodnja odjeće	7.695	7.079	7.061	91,8	99,7
<i>Manufacture of wearing apparel</i>					
15 Proizvodnja kože i srodnih proizvoda	7.340	7.798	7.660	104,4	98,2
<i>Manufacture of leather and related products</i>					
16 Prerada drva i proizvoda od drva i pluta, osim namještaja; proizvodnja predmeta od slame i pletarskih materijala	5.432	5.318	5.358	98,6	100,8
<i>Manufacture of wood and of products of wood and cork, except furniture; manufacture of articles of straw and plaiting materials</i>					
17 Proizvodnja papira i proizvoda od papira	1.577	1.649	1.658	105,1	100,5
<i>Manufacture of paper and paper products</i>					
18 Štampanje i umnožavanje snimljenih zapisa	1.467	1.464	1.473	100,4	100,6
<i>Printing and reproduction of recorded media</i>					
19 Proizvodnja koksa i rafiniranih naftnih proizvoda	881	916	902	102,4	98,5
<i>Manufacture of coke and refined petroleum products</i>					
20 Proizvodnja hemikalija i hemijskih proizvoda	2.162	2.389	2.408	111,4	100,8
<i>Manufacture of chemicals and chemical products</i>					
21 Proizvodnja osnovnih farmaceutskih proizvoda i farmaceutskih preparata	786	843	846	107,6	100,4
<i>Manufacture of basic pharmaceutical products and pharmaceutical preparations</i>					
22 Proizvodnja proizvoda od gume i plastičnih masa	2.767	2.904	2.921	105,6	100,6
<i>Manufacture of rubber and plastic products</i>					

ZAPOSLTENOST PO PODRUČJIMA I OBLASTIMA KD BiH 2010 (nastavak)
EMPLOYMENT BY THE CEA B&H 2010 (continued)

	Broj zaposlenih ¹⁾			Index	
	Number of employed persons ¹⁾			III 2013	III 2013
	0 2012	II 2013	III 2013	0 2012	II 2013
23 Proizvodnja ostalih nemetalnih mineralnih proizvoda <i>Manufacture of other non-metallic mineral products</i>	3.837	3.909	3.926	102,3	100,4
24 Proizvodnja baznih metala <i>Manufacture of basic metals</i>	4.728	4.486	4.475	94,6	99,8
25 Proizvodnja gotovih metalnih proizvoda, osim mašina i opreme <i>Manufacture of fabricated metal products, except machinery and equipment</i>	10.335	10.263	10.411	100,7	101,4
26 Proizvodnja računara te elektroničkih i optičkih proizvoda <i>Manufacture of computer, electronic and optical products</i>	316	297	292	92,4	98,3
27 Proizvodnja električne opreme <i>Manufacture of electrical equipment</i>	1.464	1.408	1.431	97,7	101,6
28 Proizvodnja mašina i uređaja, d.n. <i>Manufacture of machinery and equipment n.e.c.</i>	3.284	3.269	3.281	99,9	100,4
29 Proizvodnja motornih vozila, prikolica i poluprikolica <i>Manufacture of motor vehicles, trailers and semi-trailers</i>	1.831	1.888	1.917	104,7	101,5
30 Proizvodnja ostalih prijevoznih sredstava <i>Manufacture of other transport equipment</i>	77	71	69	89,6	97,2
31 Proizvodnja namještaja <i>Manufacture of furniture</i>	3.657	3.443	3.483	95,2	101,2
32 Ostala prerađivačka industrija <i>Other manufacturing</i>	1.024	1.101	1.095	106,9	99,5
33 Popravak i instaliranje mašina i opreme <i>Repair and installation of machinery and equipment</i>	921	732	748	81,2	102,2
D Proizvodnja i snabdijevanje električnom energijom, plinom, parom i klimatizacija <i>Electricity, gas, steam and air conditioning supply</i>	9.344	9.171	9.176	98,2	100,1
35 Proizvodnja i snabdijevanje električnom energijom, plinom, parom i klimatizacija <i>Electricity, gas, steam and air conditioning supply</i>	9.344	9.171	9.176	98,2	100,1
E Snabdijevanje vodom; uklanjanje otpadnih voda, upravljanje otpadom te djelatnosti sanacije okoliša <i>Water supply, sewerage, waste management and remediation activities</i>	7.976	8.029	8.022	100,6	99,9
36 Sakupljanje, pročišćavanje i snabdijevanje vodom <i>Water collection, treatment and supply</i>	4.396	4.468	4.472	101,7	100,1
37 Uklanjanje otpadnih voda <i>Sewerage</i>	192	192	194	101,0	101,0
38 Sakupljanje otpada, djelatnosti obrade i zbrinjavanja otpada; reciklaža materijala <i>Waste collection, treatment and disposal activities; materials recovery</i>	3.321	3.326	3.313	99,8	99,6
39 Djelatnosti sanacije okoliša te ostale djelatnosti upravljanja otpadom <i>Remediation activities and other waste management services</i>	67	43	43	64,2	100,0
F Građevinarstvo <i>Construction</i>	22.296	20.537	20.450	91,7	99,6
41 Gradnja građevina visokogradnje <i>Construction of buildings</i>	8.683	7.756	7.742	89,2	99,8
42 Gradnja građevina niskogradnje <i>Civil engineering</i>	6.369	6.140	6.133	96,3	99,9

ZAPOSLENOST PO PODRUČJIMA I OBLASTIMA KD BiH 2010 (nastavak)
EMPLOYMENT BY THE CEA B&H 2010 (continued)

	Broj zaposlenih ¹⁾			Index	
	Number of employed persons ¹⁾			III 2013	III 2013
	0 2012	II 2013	III 2013	0 2012	II 2013
43 Specijalizirane građevinske djelatnosti <i>Specialised construction activities</i>	7.244	6.641	6.575	90,8	99,0
G Trgovina na veliko i na malo; popravak motornih vozila i motocikala <i>Wholesale and retail trade; repair of motor vehicles and motorcycles</i>	77.713	77.529	76.756	98,8	99,0
45 Trgovina na veliko i na malo motornim vozilima i motociklima; popravak motornih vozila i motocikala <i>Wholesale and retail trade and repair of motor vehicles and motorcycles</i>	5.545	5.579	5.623	101,4	100,8
46 Trgovina na veliko, osim trgovine motornim vozilima i motociklima <i>Wholesale trade, except of motor vehicles and motorcycles</i>	29.246	29.140	29.207	99,9	100,2
47 Trgovina na malo, osim trgovine motornim vozilima i motociklima <i>Retail trade, except of motor vehicles and motorcycles</i>	42.922	42.810	41.926	97,7	97,9
H Prijevoz i skladištenje <i>Transportation and storage</i>	21.831	21.962	22.101	101,2	100,6
49 Kopneni prijevoz i cjevovodni transport <i>Land transport and transport via pipelines</i>	15.821	15.960	16.103	101,8	100,9
51 Zračni prijevoz <i>Air transport</i>	137	139	139	101,5	100,0
52 Skladištenje i pomoćne djelatnosti u prijevozu <i>Warehousing and support activities for transportation</i>	2.645	2.623	2.624	99,2	100,0
53 Poštanske i kurirske djelatnosti <i>Postal and courier activities</i>	3.228	3.240	3.235	100,2	99,8
I Djelatnosti pružanja smještaja te pripreme i usluživanja hrane (hotelijerstvo i ugostiteljstvo) <i>Accommodation and food service activities</i>	16.947	17.008	17.118	101,0	100,6
55 Smeštaj <i>Accommodation</i>	3.232	3.246	3.241	100,3	99,8
56 Djelatnosti pripreme i usluživanja hrane i pića <i>Food and beverage service activities</i>	13.715	13.762	13.877	101,2	100,8
J Informacije i komunikacije <i>Information and communication</i>	12.107	12.313	12.298	101,6	99,9
58 Izdavačke djelatnosti <i>Publishing activities</i>	1.043	1.012	1.005	96,4	99,3
59 Proizvodnja filmova, videofilmova i televizijskog programa, djelatnosti snimanja zvučnih zapisa i izdavanja muzičkih zapisa <i>Motion picture, video and television programme production, sound recording</i>	287	283	282	98,3	99,6
60 Emitiranje programa <i>Programming and broadcasting activities</i>	3.035	3.033	3.027	99,7	99,8
61 Telekomunikacije <i>Telecommunications</i>	5.875	5.923	5.921	100,8	100,0
62 Računarsko programiranje, savjetovanje i djelatnosti u vezi s njima <i>Computer programming, consultancy and related activities</i>	1.495	1.641	1.646	110,1	100,3
63 Informacijske uslužne djelatnosti <i>Information service activities</i>	372	421	417	112,1	99,0

ZAPOSLENOST PO PODRUČJIMA I OBLASTIMA KD BiH 2010 (nastavak)
EMPLOYMENT BY THE CEA B&H 2010 (continued)

	Broj zaposlenih ¹⁾			Index	
	Number of employed persons ¹⁾			III 2013	III 2013
	0 2012	II 2013	III 2013	0 2012	II 2013
K Finansijske djelatnosti i djelatnosti osiguranja <i>Financial and insurance activities</i>	10.774	10.612	10.596	98,3	99,8
64 Finansijske uslužne djelatnosti, osim osiguranja i penzijskih fondova <i>Financial service activities, except insurance and pension funding</i>	8.096	8.061	8.038	99,3	99,7
65 Osiguranje, reosiguranje i penzijski fondovi, osim obaveznog socijalnog osiguranja <i>Insurance, reinsurance and pension funding, except compulsory social security</i>	2.300	2.211	2.221	96,6	100,5
66 Pomoćne djelatnosti kod finansijskih usluga i djelatnosti osiguranja <i>Activities auxiliary to financial services and insurance activities</i>	378	340	337	89,2	99,1
L Poslovanje nekretninama <i>Real estate activities</i>	1.510	1.541	1.543	102,2	100,1
68 Poslovanje nekretninama <i>Real estate activities</i>	1.510	1.541	1.543	102,2	100,1
M Stručne, naučne i tehničke djelatnosti <i>Professional, scientific and technical activities</i>	12.054	12.194	12.251	101,6	100,5
69 Pravne i računovodstvene djelatnosti <i>Legal and accounting activities</i>	3.803	3.743	3.790	99,7	101,3
70 Upravljačke djelatnosti; savjetovanje u vezi s upravljanjem <i>Activities of head offices; management consultancy activities</i>	730	823	820	112,3	99,6
71 Arhitektonske i inženjerske djelatnosti; tehničko ispitivanje i analiza <i>Architectural and engineering activities; technical testing and analysis</i>	5.136	5.178	5.178	100,8	100,0
72 Naučno istraživanje i razvoj <i>Scientific research and development</i>	657	644	651	99,1	101,1
73 Promocija (reklama i propaganda) i istraživanje tržišta <i>Advertising and market research</i>	1.003	1.081	1.077	107,4	99,6
74 Ostale stručne, naučne i tehničke djelatnosti <i>Other professional, scientific and technical activities</i>	370	366	374	101,1	102,2
75 Veterinarske djelatnosti <i>Veterinary activities</i>	355	359	361	101,7	100,6
N Administrativne i pomoćne uslužne djelatnosti <i>Administrative and support service activities</i>	6.438	6.572	6.607	102,6	100,5
77 Djelatnosti iznajmljivanja i davanja u zakup (leasing) <i>Rental and leasing activities</i>	284	297	300	105,6	101,0
78 Djelatnosti posredovanja u zapošljavanju <i>Employment activities</i>	662	661	672	101,5	101,7
79 Putničke agencije, organizatori putovanja, turoperator i ostale rezervacijske usluge te djelatnosti u vezi s njima <i>Travel agency, tour operator reservation service and related activities</i>	484	465	463	95,7	99,6
80 Zaštitne i istražne djelatnosti <i>Security and investigation activities</i>	3.368	3.446	3.462	102,8	100,5
81 Usluge u vezi s upravljanjem i održavanjem zgrada te djelatnosti uređenja i održavanja zelenih površina <i>Services to buildings and landscape activities</i>	1.239	1.265	1.271	102,6	100,5

ZAPOSLENOST PO PODRUČJIMA I OBLASTIMA KD BiH 2010 (nastavak)
EMPLOYMENT BY THE CEA B&H 2010 (continued)

	Broj zaposlenih ¹⁾			Index	
	Number of employed persons ¹⁾			III 2013	III 2013
	0 2012	II 2013	III 2013	0 2012	II 2013
82 Kancelarijske administrativne i pomoćne djelatnosti te ostale poslovne pomoćne djelatnosti <i>Office administrative, office support and other business support activities</i>	401	438	439	109,5	100,2
O Javna uprava i odbrana; obavezno socijalno osiguranje <i>Public administration and defence; compulsory social security</i>	47.936	48.229	48.220	100,6	100,0
84 Javna uprava i odbrana; obavezno socijalno osiguranje <i>Public administration and defence; compulsory social security</i>	47.936	48.229	48.220	100,6	100,0
P Obrazovanje <i>Education</i>	39.515	40.149	40.175	101,7	100,1
85 Obrazovanje <i>Education</i>	39.515	40.149	40.175	101,7	100,1
Q Djelatnosti zdravstvene i socijalne zaštite <i>Human health and social work activities</i>	29.562	29.688	29.781	100,7	100,3
86 Djelatnosti zdravstvene zaštite <i>Human health activities</i>	26.847	26.982	27.066	100,8	100,3
87 Djelatnosti socijalne zaštite u ustanovama sa smještajem <i>Residential care activities</i>	1.619	1.634	1.640	101,3	100,4
88 Djelatnosti socijalne zaštite bez smještaja <i>Social work activities without accommodation</i>	1.096	1.072	1.075	98,1	100,3
R Umjetnost, zabava i rekreacija <i>Arts, entertainment and recreation</i>	4.883	4.945	4.785	98,0	96,8
90 Kreativne, umjetničke i zabavne djelatnosti <i>Creative, arts and entertainment activities</i>	870	837	833	95,7	99,5
91 Biblioteke, arhivi, muzeji i ostale kulturne djelatnosti <i>Libraries, archives, museums and other cultural activities</i>	701	659	675	96,3	102,4
92 Djelatnosti kockanja i klađenja <i>Gambling and betting activities</i>	2.612	2.697	2.519	96,4	93,4
93 Sportske, zabavne i rekreacijske djelatnosti <i>Sports activities and amusement and recreation activities</i>	700	752	758	108,3	100,8
S Ostale uslužne djelatnosti <i>Other service activities</i>	5.598	5.333	5.410	96,6	101,4
94 Djelatnosti članskih organizacija <i>Activities of membership organisations</i>	782	881	904	115,6	102,6
95 Popravak računara i predmeta za ličnu upotrebu i domaćinstvo <i>Repair of computers and personal and household goods</i>	721	689	706	97,9	102,5
96 Ostale lične uslužne djelatnosti <i>Other personal service activities</i>	4.095	3.763	3.800	92,8	101,0
T Djelatnosti domaćinstava kao poslodavaca; djelatnosti domaćinstava koja proizvode različita dobra i obavljaju različite usluge za vlastite potrebe <i>Activities of households as employers; undifferentiated goods- and services-producing activities of households for own use</i>	2	2	2	100,0	100,0

ZAPOSLENOST PO PODRUČJIMA I OBLASTIMA KD BiH 2010 (nastavak)
EMPLOYMENT BY THE CEA B&H 2010 (continued)

	Broj zaposlenih ¹⁾			Index	
	Number of employed persons ¹⁾			III 2013 0 2012	III 2013 II 2013
	0 2012	II 2013	III 2013		
97 Djelatnosti domaćinstava kao poslodavaca koji zapošljavaju poslugu <i>Activities of households as employers of domestic personnel</i>	2	2	2	100,0	100,0
98 Djelatnosti privatnih domaćinstava koja proizvode različita dobra i obavljaju različite usluge za vlastite potrebe <i>Undifferentiated goods-and services-producing activities of private households for own use</i>	-	-	-	-	-
U Djelatnosti vanteritorijalnih organizacija i organa <i>Activities of extraterritorial organisations and bodies</i>	-	-	-	-	-
99 Djelatnosti vanteritorijalnih organizacija i organa <i>Activities of extraterritorial organisations and bodies</i>	-	-	-	-	-
00 Nerasporedjeno po djelatnostima KD	9.422	7.241	6.747	71,6	93,2

REGISTRIRANA NEZAPOSLENOST PO KVALIFIKACIJAMA
REGISTERED UNEMPLOYMENT ACCORDING TO QUALIFICATIONS

mart/ožujak 2013.godine -March 2013.

	UKUPNO ²⁾ TOTAL ²⁾	Žena Female
UKUPNO <i>TOTAL</i>	386.091	197.720
Stručne osobe ukupno/ <i>Expertly persons</i>	257.688	129.116
KV <i>Skilled workers</i>	131.816	53.651
VKV <i>Highly skilled workers</i>	2.251	275
SSS <i>Intermediate specialist's training</i>	95.534	56.692
VŠS <i>Advanced specialist's training</i>	5.235	3.366
VSS <i>University - level specialist's training</i>	22.852	15.132
Nestručne osobe ukupno/ <i>Unskillful persons</i>	128.403	68.604
NKV <i>Not qualified workers</i>	119.212	64.975
PKV <i>Semi - skilled workers</i>	8.449	2.954
NSS <i>Lower skilled workers</i>	742	675

¹⁾ Ukupna zaposlenost na teritoriji Federacije Bosne i Hercegovine obuhvaća zaposlene u poslovnim subjektima (pravnim osobama), obrtu i slobodnim profesijama, odbrani/obrani i policiji.

¹⁾ Data on persons in employment on territory Federation of Bosnia and Herzegovina include employment in all legal entities, employment in crafts and trades and free lunches and employment in defence and police.

²⁾ Podaci o registriranoj nezaposlenosti odnose se na ukupan broj nezaposlenih osoba koje se vode u evidencijama pripadajućih službi Federalnog zavoda za zapošljavanje.

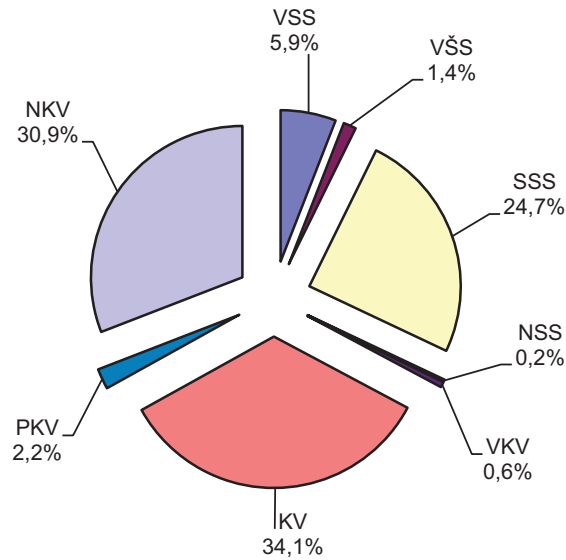
²⁾ The data on unemployment refer to unemployed persons registered with the employment service (registered unemployment).

ZAPOSLTENOST, NEZAPOSLTENOST I PLAĆE PO MJESECIMA
EMPLOYMENT, UNEMPLOYMENT AND WAGES BY MONTHS

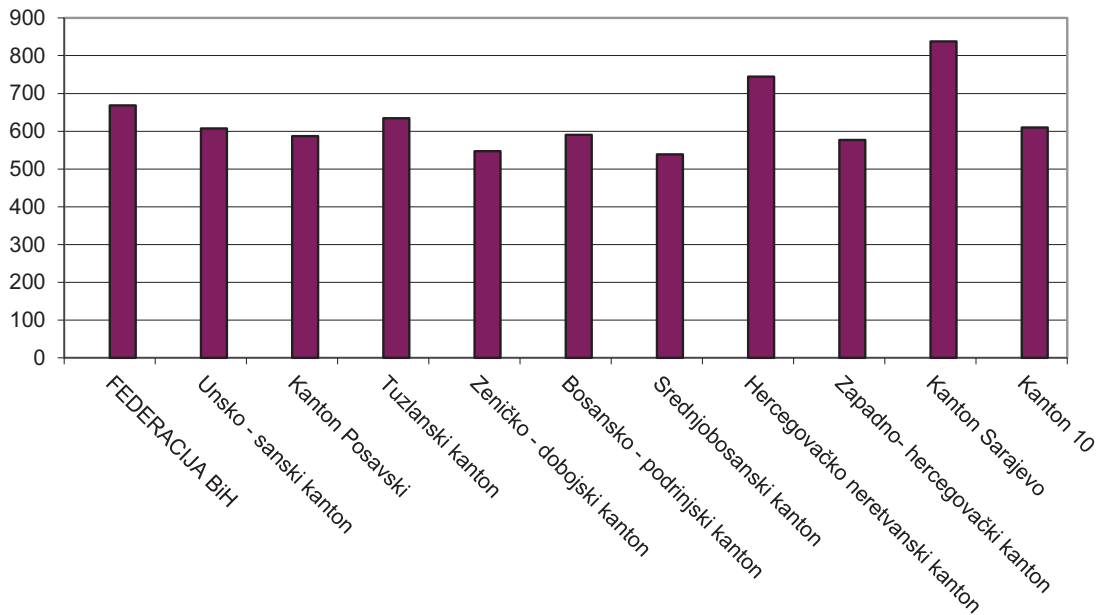
		Neto plaća u KM <i>Net wage in KM</i>	Bruto plaća u KM <i>Gross wage in KM</i>	Zaposleni <i>Employment</i>	Nezaposleni <i>Unemployment</i>
Q 2009		792	1.204	437.501	347.146
Q 2010		804	1.223	438.949	360.512
Q 2011		819	1.248	440.747	367.515
Q 2012		830	1.266	437.331	377.707
2012.	I	828	1.263	437.988	374.294
	II	818	1.246	436.543	375.490
	III	828	1.263	437.479	374.492
	IV	827	1.260	438.147	373.372
	V	840	1.283	439.127	372.266
	VI	823	1.255	439.094	374.315
	VII	829	1.264	438.022	378.306
	VIII	836	1.276	436.899	381.778
	IX	817	1.246	437.856	381.329
	X	837	1.279	435.812	381.963
	XI	838	1.279	435.644	383.023
	XII	837	1.279	435.356	384.852
2013.	I	836	1.277	435.709	387.330
	II	817	1.246	433.439	386.432
	III	828	1.263	432.853	386.091

**NEZAPOSLENE OSOBE PREMA STRUČNOJ SPREMI
stanje, mart/ožujak 2013**

UNEMPLOYED PERSONS ACCORDING TO PROFESSIONAL ATTAINMENT
situation, March 2013



NETO PLAĆA PO KANTONIMA, mart/ožujak 2013
NET WAGE BY CANTONS, March 2013



PROSJEČNA NETO I BRUTO PLAĆA PO
AVERAGE NET AND GROSS

	Neto plaća ¹⁾ Net wage ¹⁾			Index neto plaće Index net wage	
	Ø 2012	II 2013	III 2013	III 2013 Ø 2012	III 2013 II 2013
UKUPNO <i>Total</i>	830	817	828	99,7	101,3
A Poljoprivreda, šumarstvo i ribolov	774	743	765	98,9	103,0
01 Biljna i stočarska proizvodnja, lovstvo i uslužne djelatnosti u vezi s njima	513	517	514	100,2	99,4
02 Šumarstvo i sječa drva (iskorištavanje šuma)	826	789	818	99,0	103,7
03 Ribolov i akvakultura	585	582	591	100,9	101,5
B Vađenje ruda i kamena	911	924	903	99,1	97,7
05 Vađenje ugljena i lignita	958	972	944	98,5	97,1
07 Vađenje metalnih ruda	821	867	882	107,4	101,7
08 Vađenje ostalih ruda i kamena	730	723	744	101,9	102,9
09 Pomoćne uslužne djelatnosti u vađenju ruda i kamena	490	513	509	103,7	99,1
C Prerađivačka industrija	581	570	585	100,6	102,7
10 Proizvodnja prehrambenih proizvoda	530	519	508	95,9	97,9
11 Proizvodnja pića	898	842	931	103,8	110,7
12 Proizvodnja duhanskih proizvoda	1.166	1.172	1.164	99,8	99,3
13 Proizvodnja tekstila	374	311	320	85,7	103,0
14 Proizvodnja odjeće	336	297	305	90,7	102,5
15 Proizvodnja kože i srodnih proizvoda	357	351	343	96,0	97,7
16 Prerada drva i proizvoda od drva i pluta, osim namještaja; proizvodnja predmeta od slame i pletarskih materijala	435	434	443	101,8	102,1
17 Proizvodnja papira i proizvoda od papira	705	726	725	102,9	99,9
18 Štampanje i umnožavanje snimljenih zapisa	608	613	606	99,7	98,9
19 Proizvodnja koksa i rafiniranih naftnih proizvoda	1.007	937	992	98,6	105,9
20 Proizvodnja kemikalija i kemijskih proizvoda	718	734	771	107,3	105,0

PODRUČJIMA I OBLASTIMA KD BiH 2010
WAGE BY THE CEA B&H 2010

KM

Bruto plaća <i>Gross wage</i>		Index bruto plaće <i>Index gross wage</i>		
II 2013	III 2013	III 2013 Ø 2012	III 2013 II 2013	
1.246	1.263	99,8	101,4	UKUPNO <i>Total</i>
1.115	1.149	98,8	103,0	Poljoprivreda, šumarstvo i ribolov <i>Agriculture, forestry and fishing</i>
770	765	100,4	99,4	Biljna i stočarska proizvodnja, lovstvo i uslužne djelatnosti u vezi s njima <i>Crop and animal production, hunting and related service activities</i>
1.184	1.229	98,9	103,8	Šumarstvo i sječa drva (iskorištavanje šuma) <i>Forestry and logging</i>
864	877	101,0	101,5	Ribolov i akvakultura <i>Fishing and aquaculture</i>
1.393	1.361	99,1	97,7	Vađenje ruda i kamena <i>Mining and quarrying</i>
1.467	1.424	98,5	97,1	Vađenje ugljena i lignita <i>Mining of coal and lignite</i>
1.293	1.316	107,6	101,8	Vađenje metalnih ruda <i>Mining of metal ores</i>
1.085	1.118	101,8	103,1	Vađenje ostalih ruda i kamena <i>Other mining and quarrying</i>
761	755	104,1	99,2	Pomoćne uslužne djelatnosti u vađenju ruda i kamena <i>Mining support service activities</i>
852	877	100,9	102,9	Prerađivačka industrija <i>Manufacturing</i>
773	757	95,6	97,9	Proizvodnja prehrambenih proizvoda <i>Manufacture of food products</i>
1.285	1.435	104,4	111,7	Proizvodnja pića <i>Manufacture of beverages</i>
1.801	1.802	99,8	100,1	Proizvodnja duhanskih proizvoda <i>Manufacture of tobacco products</i>
459	467	85,4	101,7	Proizvodnja tekstila <i>Manufacture of textiles</i>
423	432	91,6	102,2	Proizvodnja odjeće <i>Manufacture of wearing apparel</i>
491	482	97,3	98,3	Proizvodnja kože i srodnih proizvoda <i>Manufacture of leather and related products</i>
640	654	102,2	102,3	Prerada drva i proizvoda od drva i pluta, osim namještaja; proizvodnja predmeta od slame i pletarskih materijala <i>Manufacture of wood and of products of wood and cork, except furniture; manufacture of articles of straw and plaiting materials</i>
1.102	1.100	103,2	99,8	Proizvodnja papira i proizvoda od papira <i>Manufacture of paper and paper products</i>
922	914	99,9	99,2	Štampanje i umnožavanje snimljenih zapisa <i>Printing and reproduction of recorded media</i>
1.427	1.515	98,5	106,2	Proizvodnja koksa i rafiniranih naftnih proizvoda <i>Manufacture of coke and refined petroleum products</i>
1.111	1.170	107,8	105,3	Proizvodnja hemikalija i hemijskih proizvoda <i>Manufacture of chemicals and chemical products</i>

PROSJEČNA NETO I BRUTO PLAĆA PO
AVERAGE NET AND GROSS

	Neto plaća ¹⁾ <i>Net wage¹⁾</i>			Index neto plaće <i>Index net wage</i>	
	Ø 2012	II 2013	III 2013	III 2013 Ø 2012	III 2013 II 2013
21 Proizvodnja osnovnih farmaceutskih proizvoda i farmaceutskih preparata	1.275	1.349	1.354	106,2	100,3
22 Proizvodnja proizvoda od gume i plastičnih masa	481	485	486	101,1	100,3
23 Proizvodnja ostalih nemetalnih mineralnih proizvoda	747	666	813	108,8	122,1
24 Proizvodnja baznih metala	1.058	1.097	1.125	106,3	102,6
25 Proizvodnja gotovih metalnih proizvoda, osim mašina i opreme	609	620	622	102,2	100,3
26 Proizvodnja računara te elektroničkih i optičkih proizvoda	911	893	930	102,1	104,1
27 Proizvodnja električne opreme	646	649	677	104,7	104,3
28 Proizvodnja mašina i uređaja, d.n.	625	617	629	100,8	101,9
29 Proizvodnja motornih vozila, prikolica i poluprikolica	653	657	663	101,4	100,9
30 Proizvodnja ostalih prijevoznih sredstava	526	513	532	101,0	103,6
31 Proizvodnja namještaja	491	508	505	102,8	99,4
32 Ostala prerađivačka industrija	448	451	462	103,1	102,4
33 Popravak i instaliranje mašina i opreme	609	534	575	94,4	107,7
D Proizvodnja i snabdijevanje električnom energijom, plinom, parom i klimatizacija	1.500	1.420	1.480	98,7	104,2
35 Proizvodnja i snabdijevanje električnom energijom, plinom, parom i klimatizacija	1.500	1.420	1.480	98,7	104,2
E Snabdijevanje vodom; uklanjanje otpadnih voda, upravljanje otpadom te djelatnosti sanacije okoliša	800	793	803	100,3	101,2
36 Sakupljanje, pročišćavanje i snabdijevanje vodom	847	833	848	100,1	101,8
37 Uklanjanje otpadnih voda	609	579	610	100,2	105,4
38 Sakupljanje otpada, djelatnosti obrade i zbrinjavanja otpada; reciklaža materijala	749	751	752	100,4	100,2

PODRUČJIMA I OBLASTIMA KD BiH 2010 (nastavak)

WAGE BY THE CEA B&H 2010 (contin

KM

Bruto plaća <i>Gross wage</i>		Index bruto plaće <i>Index gross wage</i>		
II 2013	III 2013	III 2013 0 2012	III 2013 II 2013	
2.108	2.116	106,3	100,4	Proizvodnja osnovnih farmaceutskih proizvoda i farmaceutskih preparata <i>Manufacture of basic pharmaceutical products and pharmaceutical preparations</i>
718	721	101,2	100,5	Proizvodnja proizvoda od gume i plastičnih masa <i>Manufacture of rubber and plastic products</i>
1.002	1.238	109,5	123,6	Proizvodnja ostalih nemetalnih mineralnih proizvoda <i>Manufacture of other non-metallic mineral products</i>
1.680	1.731	106,8	103,1	Proizvodnja baznih metala <i>Manufacture of basic metals</i>
933	936	102,4	100,4	Proizvodnja gotovih metalnih proizvoda, osim mašina i opreme <i>Manufacture of fabricated metal products, except machinery and equipment</i>
1.373	1.432	102,1	104,3	Proizvodnja računara te elektroničkih i optičkih proizvoda <i>Manufacture of computer, electronic and optical products</i>
978	1.021	104,8	104,4	Proizvodnja električne opreme <i>Manufacture of electrical equipment</i>
926	947	101,0	102,3	Proizvodnja mašina i uređaja, d.n. <i>Manufacture of machinery and equipment n.e.c.</i>
989	998	101,5	101,0	Proizvodnja motornih vozila, prikolica i poluprikolica <i>Manufacture of motor vehicles, trailers and semi-trailers</i>
767	796	102,8	103,8	Proizvodnja ostalih prijevoznih sredstava <i>Manufacture of other transport equipment</i>
754	750	102,8	99,4	Proizvodnja namještaja <i>Manufacture of furniture</i>
669	685	103,4	102,4	Ostala prerađivačka industrija <i>Other manufacturing</i>
797	861	94,2	107,9	Popravak i instaliranje mašina i opreme <i>Repair and installation of machinery and equipment</i>
2.199	2.293	98,6	104,3	Proizvodnja i snabdijevanje električnom energijom, plinom, parom i klimatizacija <i>Electricity, gas, steam and air conditioning supply</i>
2.199	2.293	98,6	104,3	Proizvodnja i snabdijevanje električnom energijom, plinom, parom i klimatizacija <i>Electricity, gas, steam and air conditioning supply</i>
1.198	1.213	100,3	101,3	Snabdijevanje vodom; uklanjanje otpadnih voda, upravljanje otpadom te djelatnosti sanacije okoliša <i>Water supply, sewerage, waste management and remediation activities</i>
1.261	1.285	100,1	101,9	Sakupljanje, pročišćavanje i snabdijevanje vodom <i>Water collection, treatment and supply</i>
853	900	99,6	105,6	Uklanjanje otpadnih voda <i>Sewerage</i>
1.129	1.131	100,5	100,1	Sakupljanje otpada, djelatnosti obrade i zbrinjavanja otpada; reciklaža materijala <i>Waste collection, treatment and disposal activities; materials recovery</i>

PROSJEČNA NETO I BRUTO PLAĆA PO
AVERAGE NET AND GROSS

	Neto plaća ¹⁾ <i>Net wage¹⁾</i>			Index neto plaće <i>Index net wage</i>	
	0 2012	II 2013	III 2013	III 2013 0 2012	III 2013 II 2013
39 Djelatnosti sanacije okoliša te ostale djelatnosti upravljanja otpadom	428	460	460	107,6	100,0
F Građevinarstvo	528	522	526	99,6	100,7
41 Gradnja građevina visokogradnje	484	461	464	95,9	100,6
42 Gradnja građevina niskogradnje	598	622	626	104,7	100,7
43 Specijalizirane građevinske djelatnosti	513	494	498	97,1	100,8
G Trgovina na veliko i na malo; popravak motornih vozila i motocikala	579	559	571	98,7	102,1
45 Trgovina na veliko i na malo motornim vozilima i motociklima; popravak motornih vozila i motocikala	656	624	638	97,2	102,2
46 Trgovina na veliko, osim trgovine motornim vozilima i motociklima	608	590	605	99,6	102,5
47 Trgovina na malo, osim trgovine motornim vozilima i motociklima	548	529	537	98,1	101,7
H Prijevoz i skladištenje	815	830	798	98,0	96,1
49 Kopneni prijevoz i cjevovodni transport	717	744	693	96,7	93,2
51 Zračni prijevoz	1.573	1.562	1.562	99,3	100,0
52 Skladištenje i pomoćne djelatnosti u prijevozu	1.021	1.034	1.015	99,4	98,1
53 Poštanske i kurirske djelatnosti	1.009	991	1.017	100,8	102,6
I Djelatnosti pružanja smještaja te pripreme i usluživanja hrane (hotelijerstvo i ugostiteljstvo)	541	531	532	98,3	100,2
55 Smeštaj	554	546	548	98,9	100,3
56 Djelatnosti pripreme i usluživanja hrane i pića	516	501	501	97,0	99,9
J Informacije i komunikacije	1.207	1.172	1.196	99,0	102,0
58 Izdavačke djelatnosti	859	867	850	99,0	98,1
59 Proizvodnja filmova, videofilmova i televizijskog programa, djelatnosti snimanja zvučnih zapisa i izdavanja muzičkih zapisa	571	567	596	104,3	105,2
60 Emitiranje programa	864	887	835	96,6	94,1

PODRUČJIMA I OBLASTIMA KD BiH 2010 (nastavak)
WAGE BY THE CEA B&H 2010 (continued)

KM

Bruto plaća <i>Gross wage</i>		Index bruto plaće <i>Index gross wage</i>		
II 2013	III 2013	III 2013 0 2012	III 2013 II 2013	
687	687	107,1	100,0	Djelatnosti sanacije okoliša te ostale djelatnosti upravljanja otpadom <i>Remediation activities and other waste management services</i>
778	784	99,8	100,7	Građevinarstvo <i>Construction</i>
682	686	95,7	100,6	Gradnja građevina visokogradnje <i>Construction of buildings</i>
935	942	105,1	100,7	Gradnja građevina niskogradnje <i>Civil engineering</i>
733	739	97,2	100,8	Specijalizirane građevinske djelatnosti <i>Specialised construction activities</i>
841	860	98,6	102,2	Trgovina na veliko i na malo; popravak motornih vozila i motocikala <i>Wholesale and retail trade; repair of motor vehicles and motorcycles</i>
944	966	97,1	102,3	Trgovina na veliko i na malo motornim vozilima i motociklima; popravak motornih vozila i motocikala <i>Wholesale and retail trade and repair of motor vehicles and motorcycles</i>
891	915	99,5	102,6	Trgovina na veliko, osim trgovine motornim vozilima i motociklima <i>Wholesale trade, except of motor vehicles and motorcycles</i>
792	806	98,0	101,8	Trgovina na malo, osim trgovine motornim vozilima i motociklima <i>Retail trade, except of motor vehicles and motorcycles</i>
1.261	1.210	97,9	96,0	Prijevoz i skladištenje <i>Transportation and storage</i>
1.123	1.042	96,6	92,8	Kopneni prijevoz i cjevovodni transport <i>Land transport and transport via pipelines</i>
2.449	2.449	99,3	100,0	Zračni prijevoz <i>Air transport</i>
1.593	1.562	99,5	98,1	Skladištenje i pomoćne djelatnosti u prijevozu <i>Warehousing and support activities for transportation</i>
1.515	1.556	100,9	102,8	Poštanke i kurirske djelatnosti <i>Postal and courier activities</i>
796	800	98,4	100,5	Djelatnosti pružanja smještaja te pripreme i usluživanja hrane (hotelijerstvo i ugostiteljstvo) <i>Accommodation and food service activities</i>
821	827	99,2	100,7	Smeštaj <i>Accommodation</i>
748	747	96,8	100,0	Djelatnosti pripreme i usluživanja hrane i pića <i>Food and beverage service activities</i>
1.814	1.854	99,1	102,2	Informacije i komunikacije <i>Information and communication</i>
1.333	1.306	98,9	98,0	Izdavačke djelatnosti <i>Publishing activities</i>
856	905	104,6	105,7	Proizvodnja filmova, videofilmova i televizijskog programa, djelatnosti snimanja zvučnih zapisa i izdavanja muzičkih zapisa <i>Motion picture, video and television programme production, sound recording</i>
1.360	1.284	96,9	94,4	Emitiranje programa <i>Programming and broadcasting activities</i>

PROSJEČNA NETO I BRUTO PLAĆA PO
AVERAGE NET AND GROSS

	Neto plaća ¹⁾ <i>Net wage¹⁾</i>			Index neto plaće <i>Index net wage</i>	
	0 2012	II 2013	III 2013	III 2013 0 2012	III 2013 II 2013
61 Telekomunikacije	1.436	1.367	1.426	99,3	104,3
62 Računarsko programiranje, savjetovanje i djelatnosti u vezi s njima	1.245	1.170	1.237	99,4	105,7
63 Informacijske uslužne djelatnosti	1.059	1.033	1.050	99,1	101,6
K Finansijske djelatnosti i djelatnosti osiguranja	1.336	1.328	1.357	101,5	102,2
64 Finansijske uslužne djelatnosti, osim osiguranja i penzijskih fondova	1.412	1.399	1.427	101,1	102,1
65 Osiguranje, reosiguranje i penzijski fondovi, osim obaveznog socijalnog osiguranja	1.062	1.059	1.091	102,7	103,0
66 Pomoćne djelatnosti kod finansijskih usluga i djelatnosti osiguranja	1.802	1.733	1.814	100,7	104,7
L Poslovanje nekretninama	791	798	810	102,3	101,4
68 Poslovanje nekretninama	791	798	810	102,3	101,4
M Stručne, naučne i tehničke djelatnosti	894	875	876	98,0	100,1
69 Pravne i računovodstvene djelatnosti	643	611	613	95,3	100,3
70 Upravljačke djelatnosti; savjetovanje u vezi s upravljanjem	968	895	929	96,0	103,8
71 Arhitektonske i inženjerske djelatnosti; tehničko ispitivanje i analiza	908	901	894	98,5	99,2
72 Naučno istraživanje i razvoj	883	846	857	97,0	101,3
73 Promocija (reklama i propaganda) i istraživanje tržišta	1.338	1.234	1.267	94,6	102,7
74 Ostale stručne, naučne i tehničke djelatnosti	376	381	379	100,7	99,5
75 Veterinarske djelatnosti	869	873	878	101,0	100,5
N Administrativne i pomoćne uslužne djelatnosti	562	577	574	102,1	99,5
77 Djelatnosti iznajmljivanja i davanja u zakup (leasing)	668	653	661	98,9	101,2
78 Djelatnosti posredovanja u zapošljavanju	1.336	1.376	1.345	100,7	97,8
79 Putničke agencije, organizatori putovanja, turoperatori i ostale rezervacijske usluge te djelatnosti u vezi s njima	620	666	663	107,0	99,5

PODRUČJIMA I OBLASTIMA KD BiH 2010 (nastavak)
WAGE BY THE CEA B&H 2010 (continued)

KM

Bruto plaća Gross wage		Index bruto plaće Index gross wage		
II 2013	III 2013	III 2013 0 2012	III 2013 II 2013	
2.120	2.217	99,3	104,6	Telekomunikacije <i>Telecommunications</i>
1.824	1.932	99,4	105,9	Računarsko programiranje, savjetovanje i djelatnosti u vezi s njima <i>Computer programming, consultancy and related activities</i>
1.603	1.630	99,0	101,7	Informacijske uslužne djelatnosti <i>Information service activities</i>
2.070	2.116	101,5	102,2	Finansijske djelatnosti i djelatnosti osiguranja <i>Financial and insurance activities</i>
2.185	2.231	101,1	102,1	Finansijske uslužne djelatnosti, osim osiguranja i penzijskih fondova <i>Financial service activities, except insurance and pension funding</i>
1.635	1.686	102,7	103,1	Osiguranje, reosiguranje i penzijski fondovi, osim obaveznog socijalnog osiguranja <i>Insurance, reinsurance and pension funding, except compulsory social security</i>
2.720	2.848	100,8	104,7	Pomoćne djelatnosti kod finansijskih usluga i djelatnosti osiguranja <i>Activities auxiliary to financial services and insurance activities</i>
1.223	1.241	102,5	101,4	Poslovanje nekretninama <i>Real estate activities</i>
1.223	1.241	102,5	101,4	Poslovanje nekretninama <i>Real estate activities</i>
1.350	1.350	97,8	100,0	Stručne, naučne i tehničke djelatnosti <i>Professional, scientific and technical activities</i>
928	931	95,0	100,3	Pravne i računovodstvene djelatnosti <i>Legal and accounting activities</i>
1.397	1.457	96,0	104,3	Upravljačke djelatnosti; savjetovanje u vezi s upravljanjem <i>Activities of head offices; management consultancy activities</i>
1.392	1.380	98,5	99,1	Arhitektonske i inženjerske djelatnosti; tehničko ispitivanje i analiza <i>Architectural and engineering activities; technical testing and analysis</i>
1.300	1.318	96,9	101,3	Naučno istraživanje i razvoj <i>Scientific research and development</i>
1.927	1.975	92,8	102,5	Promocija (reklama i propaganda) i istraživanje tržišta <i>Advertising and market research</i>
558	556	100,9	99,6	Ostale stručne, naučne i tehničke djelatnosti <i>Other professional, scientific and technical activities</i>
1.337	1.343	100,9	100,4	Veterinarske djelatnosti <i>Veterinary activities</i>
873	868	102,0	99,4	Administrativne i pomoćne uslužne djelatnosti <i>Administrative and support service activities</i>
1.002	1.026	99,3	102,4	Djelatnosti iznajmljivanja i davanja u zakup (leasing) <i>Rental and leasing activities</i>
2.144	2.098	100,8	97,8	Djelatnosti posredovanja u zapošljavanju <i>Employment activities</i>
1.021	1.015	108,1	99,4	Putničke agencije, organizatori putovanja, turoperator i ostale rezervacijske usluge te djelatnosti u vezi s njima <i>Travel agency, tour operator reservation service and related activities</i>

PROSJEČNA NETO I BRUTO PLAĆA PO
AVERAGE NET AND GROSS

	Neto plaća ¹⁾ <i>Net wage¹⁾</i>			Index neto plaće <i>Index net wage</i>	
	0 2012	II 2013	III 2013	III 2013 0 2012	III 2013 II 2013
80 Zaštitne i istražne djelatnosti	381	395	397	104,3	100,6
81 Usluge u vezi s upravljanjem i održavanjem zgrada te djelatnosti uređenja i održavanja zelenih površina	643	656	650	101,1	99,0
82 Kancelarijske administrativne i pomoćne djelatnosti te ostale poslovne pomoćne djelatnosti	547	474	486	88,9	102,6
O Javna uprava i odbrana; obavezno socijalno osiguranje	1.168	1.177	1.187	101,7	100,9
84 Javna uprava i odbrana; obavezno socijalno osiguranje	1.168	1.177	1.187	101,7	100,9
P Obrazovanje	830	828	828	99,8	100,0
85 Obrazovanje	830	828	828	99,8	100,0
Q Djelatnosti zdravstvene i socijalne zaštite	1.006	950	995	98,9	104,7
86 Djelatnosti zdravstvene zaštite	1.023	962	1.011	98,8	105,0
87 Djelatnosti socijalne zaštite u ustanovama sa smještajem	820	807	828	101,1	102,6
88 Djelatnosti socijalne zaštite bez smještaja <i>Social work activities without accommodation</i>	883	876	875	99,1	99,9
R Umjetnost, zabava i rekreacija <i>Arts, entertainment and recreation</i>	692	747	685	99,0	91,7
90 Kreativne, umjetničke i zabavne djelatnosti <i>Creative, arts and entertainment activities</i>	801	807	814	101,6	100,8
91 Biblioteke, arhivi, muzeji i ostale kulturne djelatnosti <i>Libraries, archives, museums and other cultural activities</i>	808	807	783	96,9	97,1
92 Djelatnosti kockanja i klađenja <i>Gambling and betting activities</i>	568	673	563	99,1	83,7
93 Sportske, zabavne i rekreacijske djelatnosti <i>Sports activities and amusement and recreation activities</i>	821	839	800	97,4	95,3
S Ostale uslužne djelatnosti <i>Other service activities</i>	1.076	1.021	1.031	95,8	101,0
94 Djelatnosti članskih organizacija <i>Activities of membership organisations</i>	1.181	1.118	1.116	94,5	99,8
95 Popravak računara i predmeta za ličnu upotrebu i domaćinstvo <i>Repair of computers and personal and household goods</i>	1.226	965	1.045	85,3	108,3
96 Ostale lične uslužne djelatnosti <i>Other personal service activities</i>	877	864	880	100,4	101,9

PODRUČJIMA I OBLASTIMA KD BiH 2010 (nastavak)
WAGE BY THE CEA B&H 2010 (continued)

KM

Bruto plaća <i>Gross wage</i>		Index bruto plaće <i>Index gross wage</i>		
II 2013	III 2013	III 2013 0 2012	III 2013 II 2013	
585	587	104,0	100,4	Zaštitne i istražne djelatnosti <i>Security and investigation activities</i>
993	982	101,0	98,9	Usluge u vezi s upravljanjem i održavanjem zgrada te djelatnosti uređenja i održavanja zelenih površina <i>Services to buildings and landscape activities</i>
709	726	88,5	102,4	Kancelarijske administrativne i pomoćne djelatnosti te ostale poslovne pomoćne djelatnosti <i>Office administrative, office support and other business support activities</i>
1.817	1.833	101,8	100,8	Javna uprava i odbrana; obavezno socijalno osiguranje <i>Public administration and defence; compulsory social security</i>
1.817	1.833	101,8	100,8	Javna uprava i odbrana; obavezno socijalno osiguranje <i>Public administration and defence; compulsory social security</i>
1.269	1.269	99,8	100,0	Obrazovanje <i>Education</i>
1.269	1.269	99,8	100,0	Obrazovanje <i>Education</i>
1.459	1.530	98,8	104,9	Djelatnosti zdravstvene i socijalne zaštite <i>Human health and social work activities</i>
1.479	1.555	98,7	105,2	Djelatnosti zdravstvene zaštite <i>Human health activities</i>
1.228	1.255	100,5	102,2	Djelatnosti socijalne zaštite u ustanovama sa smještajem <i>Residential care activities</i>
1.338	1.337	99,0	99,9	Djelatnosti socijalne zaštite bez smještaja <i>Social work activities without accommodation</i>
1.133	1.042	99,0	92,0	Umjetnost, zabava i rekreacija <i>Arts, entertainment and recreation</i>
1.233	1.243	101,7	100,9	Kreativne, umjetničke i zabavne djelatnosti <i>Creative, arts and entertainment activities</i>
1.232	1.196	97,0	97,1	Biblioteke, arhivi, muzeji i ostale kulturne djelatnosti <i>Libraries, archives, museums and other cultural activities</i>
1.010	851	99,0	84,3	Djelatnosti kockanja i klađenja <i>Gambling and betting activities</i>
1.286	1.221	97,2	94,9	Sportske, zabavne i rekreacijske djelatnosti <i>Sports activities and amusement and recreation activities</i>
1.568	1.584	95,6	101,0	Ostale uslužne djelatnosti <i>Other service activities</i>
1.721	1.718	94,2	99,8	Djelatnosti članskih organizacija <i>Activities of membership organisations</i>
1.494	1.624	84,9	108,7	Popravak računara i predmeta za ličnu upotrebu i domaćinstvo <i>Repair of computers and personal and household goods</i>
1.320	1.345	100,3	101,9	Ostale lične uslužne djelatnosti <i>Other personal service activities</i>

PROSJEČNE ISPLAĆENE NAKNADE ZA TOPLI OBROK I PRIJEVOZ, mart / ožujak 2013
AVERAGE PAID OF BONUS FOR WORKER'S MEAL, WORKER'S TRANSPORT, March 2013

Topli obrok, KM <i>Worker's meal, KM</i>	Prijevoz, KM <i>Worker's transport, KM</i>
199	68

ZAPOSLENOST, NETO I BRUTO PLAĆA PO KANTONIMA
EMPLOYMENT, NET AND GROSS WAGE ACCORDING TO CANTONS

	Broj zaposlenih ²⁾ <i>Number of employed persons</i>		Index <u>III 2013</u> II 2013	Neto plaća u KM <i>Net wage in KM</i>		Index <u>III 2013</u> II 2013	Bruto plaća u KM <i>Gross wage in KM</i>		Index <u>III 2013</u> II 2013
	II 2013	III 2013		II 2013	III 2013		II 2013	III 2013	
	FEDERACIJA BiH	433.439	432.853	99,9	817	828	101,3	1.246	1.263
Unsko - sanski kanton	31.506	31.484	99,9	765	771	100,7	1.160	1.169	100,8
Kanton Posavski	5.543	5.562	100,3	684	686	100,2	1.036	1.040	100,4
Tuzlanski kanton	80.056	80.426	100,5	718	730	101,7	1.085	1.104	101,8
Zeničko - dobojski kanton	68.253	68.145	99,8	724	731	101,0	1.095	1.107	101,1
Bosansko - podrinski kanton	6.154	6.185	100,5	705	721	102,3	1.076	1.100	102,2
Srednjobosanski kanton	40.000	38.808	97,0	662	679	102,5	996	1.022	102,6
Hercegovačko neretvanski kanton	46.111	46.244	100,3	876	880	100,4	1.340	1.347	100,5
Zapadnohercegovački kanton	16.095	16.210	100,7	801	803	100,3	1.218	1.221	100,3
Kanton Sarajevo	122.318	122.446	100,1	1.008	1.021	101,3	1.556	1.578	101,4
Kanton 10	9.403	9.343	99,4	808	828	102,5	1.225	1.258	102,7

¹⁾ U obračun prosječne mjesečne isplaćene neto i bruto plaće uključene su plaće pravnih osoba koje su isplatile plaću za mjesec izvještavanja, a ne i obračunate a neisplaćene plaće.
 U ovaj obračun nisu uključene plaće pripadnika odbrane/obrane kao ni plaće zaposlenih u obrtu i slobodnim profesijama.

¹⁾ In calculation of average monthly net and gross earnings are included paid off earnings of legal entities.
 Earnings of people employed in defence, crafts and trades and free lunches, are not included in this calculation.

²⁾ Ukupna zaposlenost na teritoriji Federacije Bosne i Hercegovine obuhvaća zaposlene u poslovnim subjektima (pravnim osobama), obrtu i slobodnim profesijama, odbrani/obrani i policiji.
 Broj zaposlenih u odbrani/obrani nije razvrstan po kantonima.

²⁾ Data on persons in employment on territory Federation of Bosnia and Herzegovina include employment in all legal entities, employment in crafts and trades and free lunches and employment in defence and police.
 Number of employees in defence is not classified by cantons.

PROSJEČNE PENZIJE/MIROVINE I BROJ ISPLAĆENIH PENZIJA/MIROVINA PO MJESECIMA
AVERAGE PENSIONS AND NUMBER OF PAID PER MONTHS

	Prosječna penzija/mirovina u KM <i>Average pension in KM</i>	Ukupan broj isplaćenih penzija/mirovina <i>Total number of payment pension</i>
2012.		
I	352,48	374.788
II	352,56	375.554
III	352,23	376.225
IV	352,20	377.076
V	352,05	377.648
VI	351,74	378.261
VII	350,95	378.788
VIII	350,68	379.515
IX	350,52	380.050
X	350,27	379.709
XI	350,15	380.911
XII	350,19	381.704
2013.		
I	349,98	381.791
II	350,84	380.979
III	350,48	382.136

* Podaci o penzijama/mirovinama preuzeti su od Federalnog zavoda PIO - MIO

* Data picked up from Federal pension funds

CIJENE
PRICES

INDEKSI POTROŠAČKIH CIJENA
CONSUMER PRICE INDEX

(2010=100)

Godina	I	II	III	IV	V	VI	VII	VIII	IX	X	XI	XII
2010	100,0	100,2	100,3	99,7	99,7	99,6	99,5	99,4	99,7	100,1	100,5	101,3
2011	102,6	103,1	103,9	103,4	103,6	103,2	103,6	103,4	103,8	103,7	104,1	104,2
2012	105,0	105,7	105,9	106,0	105,9	105,5	104,9	105,2	106,0	106,1	106,0	105,9
2013	106,1	106,1	106,2	106,1								

INDEKSI POTROŠAČKIH CIJENA
CONSUMER PRICE INDEX

(Prethodni mjesec=100)

(Previous month=100)

Godina	I	II	III	IV	V	VI	VII	VIII	IX	X	XI	XII
2010	-	100,2	100,1	99,5	100,0	99,8	100,0	99,8	100,3	100,5	100,4	100,8
2011	101,3	100,5	100,8	99,5	100,2	99,6	100,4	99,8	100,3	99,9	100,4	100,1
2012	100,8	100,6	100,2	100,1	100,0	99,6	99,5	100,3	100,7	100,1	100,0	99,9
2013	100,2	100,0	100,1	100,0								

INDEKSI POTROŠAČKIH CIJENA
CONSUMER PRICE INDEX

(Isti mjesec prethodne godine=100)

(The same month previous year=100)

Godina	I	II	III	IV	V	VI	VII	VIII	IX	X	XI	XII
2011	102,5	102,9	103,7	103,7	103,9	103,7	104,1	104,1	104,1	103,6	103,5	102,9
2012	102,4	102,5	101,9	102,5	102,3	102,2	101,3	101,7	102,1	102,3	101,9	101,6
2013	101,0	100,3	100,3	100,1								

INDEKSI POTROŠAČKIH CIJENA
CONSUMER PRICE INDEX

(Decembar prethodne godine=100)

(December previous year=100)

Godina	I	II	III	IV	V	VI	VII	VIII	IX	X	XI	XII
2011	101,3	101,8	102,6	102,1	102,3	101,9	102,3	102,1	102,4	102,4	102,8	102,9
2012	100,8	101,4	101,6	101,7	101,7	101,2	100,7	101,0	101,7	101,8	101,8	101,6
2013	100,2	100,2	100,3	100,2								

INDEKS POTROŠAČKIH CIJENA PREMA KLASIFIKACIJI COICOP
THE CONSUMER PRICE INDEX BY COICOP CLASSIFICATION

COICOP	Odjeljak	$\frac{\text{2006}}{\text{2005}}$	$\frac{\text{2007}}{\text{2006}}$	$\frac{\text{2008}}{\text{2007}}$	$\frac{\text{2009}}{\text{2008}}$	$\frac{\text{2010}}{\text{2009}}$	$\frac{\text{2011}}{\text{2010}}$	$\frac{\text{2012}}{\text{2011}}$	Division
00	Ukupan Indeks	106,0	101,9	107,7	99,7	101,8	103,6	102,1	Total Index
01	Hrana i bezalkoholna pića	107,8	103,6	113,0	99,9	99,3	106,5	101,8	Food and non-alcobolic beverages
01.1	Hrana	108,5	103,8	114,1	99,6	99,2	106,4	101,7	Food
01.2	Bezalkoholna pića	101,7	102,1	103,6	101,7	100,6	107,7	103,1	Non-alcobolic drinks
02	Alkoholna pića i duhan	100,7	101,0	101,2	108,1	118,7	108,0	110,4	Alcoholic beverages and tobacco
02.1	Alkoholna pića	102,6	103,5	104,2	103,5	99,5	102,3	102,3	Alcoholic drinks
02.2	Duhan	100,0	100,0	100,0	110,0	126,4	110,0	113,0	Tobacco
03	Odjeća i obuća	101,2	97,2	97,7	95,3	94,7	90,5	91,9	Clothing and footwear
03.1	Odjeća	102,2	98,1	98,5	96,6	95,5	92,3	93,0	Clothing
03.2	Obuća	98,9	95,1	95,6	92,3	92,5	85,8	88,8	Footwear
04	Stanovanje, voda, električna energija, plin i drugi energenti	113,0	102,1	108,4	103,6	101,9	103,3	104,7	Housing, water, electricity, gas and other fuels
04.1	Najamnina	100,0	100,0	101,4	103,5	100,0	100,0	102,1	Actual rentals for housing
04.3	Održavanje i popravka stana	107,0	102,2	106,9	105,0	100,1	100,2	101,0	Maintenance and repair of the dwelling
04.4	Vodosnabdijevanje i različite komunalne usluge	109,0	103,9	113,2	101,8	103,9	97,5	106,0	Water supply and miscellaneous services relating to the dwelling
04.5	Električna energija, plin i drugi energenti	115,4	101,9	108,2	103,8	101,8	105,4	105,4	Electricity, gas and other fuels
05	Namještaj, kućanski uređaji i redovno održavanje kuće	101,2	100,3	102,6	100,8	100,4	101,2	101,3	Furniture, household equipment and routine, maintenance of the house
05.1	Namještaj, pokućstvo, tepisi i ostale podne prostirke	99,8	100,2	101,8	100,2	99,8	100,4	100,3	Furniture and furnishings, carpets and other floor coverings
05.2	Tekstilni proizvodi za kuću	99,8	100,0	100,3	100,3	100,3	101,2	100,9	Household textiles
05.3	Kućanski aparati	101,2	98,7	104,7	103,4	100,6	100,1	100,2	Household appliances
05.4	Stakleno i stolno posuđe	100,1	99,5	101,1	101,2	100,2	100,1	99,7	Glassware, tableware and household utensils
05.5	Alati i oprema za kuću i vrt	108,3	103,2	102,3	98,4	101,1	102,5	102,0	Tools and equipment for house and garden

INDEKS POTROŠAČKIH CIJENA PREMA KLASIFIKACIJI COICOP (nastavak)
THE CONSUMER PRICE INDEX BY COICOP CLASSIFICATION (continued)

COICOP	Odjeljak	<u>Q 2006</u>	<u>Q 2007</u>	<u>Q 2008</u>	<u>Q 2009</u>	<u>Q 2010</u>	<u>Q 2011</u>	<u>Q 2012</u>	Division
		<u>Q 2005</u>	<u>Q 2006</u>	<u>Q 2007</u>	<u>Q 2008</u>	<u>Q 2009</u>	<u>Q 2010</u>	<u>Q 2011</u>	
05.6	Dobra i usluge za redovno održavanje kuće	102,0	100,2	103,3	101,4	101,2	102,1	102,6	<i>Goods and services for routine household maintenance</i>
06	Zdravstvo	110,3	100,2	99,0	100,5	100,4	97,2	99,4	Health
06.1	Medicinski proizvodi, pomagala i oprema	115,1	99,9	98,0	100,3	100,3	95,9	99,2	<i>Medical products, appliances and equipment</i>
06.2	Zdravstvene usluge, osim bolničkih	107,7	101,8	101,5	101,7	101,6	101,2	100,0	<i>Out-patient services</i>
06.3	Bolničke usluge	100,0	100,0	100,0	100,0	100,0	100,0	100,0	<i>Hospital services</i>
07	Prijevoz	105,3	100,5	110,0	90,1	107,1	107,2	104,2	Transport
07.1	Prijevozna sredstva	104,6	97,9	99,0	94,9	99,0	100,0	101,0	<i>Purchase of vehicles</i>
07.2	Upotreba prijevoznih sredstava	105,2	101,0	111,8	87,1	110,3	110,0	105,1	<i>Operation of personal transport equipment</i>
07.3	Usluge prijevoza	107,0	100,5	111,9	101,3	98,6	102,0	102,7	<i>Transport services</i>
08	Komunikacije	110,3	102,3	103,8	100,7	106,3	101,5	98,6	Communications
08.1	Poštanske usluge	111,0	120,0	100,2	100,0	100,0	100,0	100,0	<i>Postal services</i>
08.2	Telefonska i telefaks oprema	95,1	88,1	91,5	92,2	95,0	97,4	96,0	<i>Telephone and telefax equipment</i>
08.3	Telefonske i telefaks usluge	111,1	102,6	104,4	101,0	106,8	101,6	98,7	<i>Telephone and telefax services</i>
09	Rekreacija i kultura	103,6	103,1	104,9	104,0	101,4	100,9	101,0	Recreation and culture
09.1	Audiovizuelna, foto i informatička oprema	97,3	95,8	102,7	104,3	99,9	98,9	98,7	<i>Audio-visual, photographic and information processing equipment</i>
09.2	Ostala trajna dobra za rekreaciju i kulturu	99,1	100,8	98,4	91,6	100,9	101,3	100,5	<i>Other major durables for recreation and culture</i>
09.3	Ostala dobra za rekreaciju, vrt i kućni ljubimci	100,4	101,1	101,9	100,4	100,5	100,4	100,5	<i>Other recreational items and equipment, gardens and pets</i>
09.4	Usluge rekreacije i kulture	99,7	101,7	105,5	103,5	102,4	100,8	102,7	<i>Recreational and cultural services</i>
09.5	Knjige, novine i pisaci pribor	110,5	108,0	106,7	105,5	101,8	101,5	100,9	<i>Newspapers, books and stationery</i>

INDEKS POTROŠAČKIH CIJENA PREMA KLASIFIKACIJI COICOP (nastavak)
THE CONSUMER PRICE INDEX BY COICOP CLASSIFICATION (continued)

COICOP	Odjeljak	<u>Q 2006</u>	<u>Q 2007</u>	<u>Q 2008</u>	<u>Q 2009</u>	<u>Q 2010</u>	<u>Q 2011</u>	<u>Q 2012</u>	Division
		<u>Q 2005</u>	<u>Q 2006</u>	<u>Q 2007</u>	<u>Q 2008</u>	<u>Q 2009</u>	<u>Q 2010</u>	<u>Q 2011</u>	
09.6	Paket aranžmani	-	-	-	-	-	105,9	100,4	<i>Package holidays</i>
10	Obrazovanje	100,9	103,7	101,9	98,7	100,6	100,3	99,6	Education
10.1	Predškolsko i osnovno školsko obrazovanje	100,0	104,5	113,5	104,8	100,6	101,9	101,0	<i>Pre-primary and primary education</i>
10.4	Univerzitetsko obrazovanje	101,1	102,2	101,2	101,5	100,9	100,0	100,7	<i>High school and university education</i>
10.5	Obrazovanje nedefinisano po nivou	101,5	107,7	105,9	100,7	101,1	100,0	95,2	<i>Education not definable by level</i>
11	Restorani i hoteli	104,3	104,2	109,1	106,0	101,7	102,5	102,8	Restaurants and hotels
11.1	Usluge ishrane	103,0	103,1	110,0	106,7	100,9	102,4	102,4	<i>Catering services</i>
11.2	Usluge smještaja	107,0	106,5	107,3	104,5	103,4	103,0	104,8	<i>Accommodation services</i>
12	Ostala dobra i usluge	101,3	100,4	103,0	101,6	100,7	100,3	101,4	Miscellaneous goods and services
12.1	Lična njega	103,9	100,3	103,8	102,2	100,5	100,0	101,7	<i>Personal care</i>
12.3	Lični predmeti n.d.k.	102,4	101,6	106,0	103,5	104,3	104,1	102,6	<i>Personal effects n.e.c.</i>
12.5	Osiguranje	94,0	100,4	100,3	100,0	100,0	100,0	100,0	<i>Insurance</i>
12.7	Ostale usluge	105,1	100,6	103,1	101,3	101,1	100,7	101,6	<i>Other services n.e.c.</i>

INDEKS POTROŠAČKIH CIJENA PREMA
THE CONSUMER PRICE INDEX BY

COICOP	Odjeljak	<u>IV 2013</u> III 2013	<u>IV 2013</u> IV 2012	<u>IV 2013</u> XII 2012	<u>I-IV 2013</u> I-IV 2012
00	Ukupan Indeks	100,0	100,1	100,2	100,4
01	Hrana i bezalkoholna pića	99,9	101,0	100,7	101,5
01.1	Hrana	100,0	101,3	101,0	101,8
01.2	Bezalkoholna pića	99,5	98,9	98,5	99,5
02	Aklohoolna pića i duhan	100,0	106,7	106,7	106,7
02.1	Alkoholna pića	99,8	99,9	99,8	100,3
02.2	Duhan	100,0	108,6	108,6	108,6
03	Odjeća i obuća	101,9	90,7	95,8	86,7
03.1	Odjeća	102,2	90,5	95,2	87,3
03.2	Obuća	101,2	91,0	97,9	85,2
04	Stanovanje, voda, električna energija, plin i drugi energenti	100,0	101,3	99,6	101,6
04.1	Najamnina	100,0	108,2	100,0	108,2
04.3	Održavanje i popravka stana	100,1	101,9	100,2	101,8
04.4	Vodosnadbjevanje i različite komunalne usluge	100,0	103,2	100,0	104,8
04.5	Električna energija, plin i drugi energenti	100,0	99,9	99,4	100,1
05	Namještaj, kućanski uređaji i redovno održavanje kuće	100,1	100,5	99,6	100,4
05.1	Namještaj, pokućstvo, tepisi i ostale podne prostirke	100,0	98,7	98,4	98,8
05.2	Tekstilni proizvodi za kuću	99,8	100,6	99,8	100,7
05.3	Kućanski aparati	99,5	103,6	99,4	103,6
05.4	Stakleno i stolno posuđe	101,3	102,3	102,2	100,8
05.5	Alati i oprema za kuću i vrt	100,1	101,7	100,1	101,8
05.6	Dobra i usluge za redovno održavanje kuće	100,4	100,1	100,2	99,8
06	Zdravstvo	100,0	95,3	97,6	95,7
06.1	Medicinski proizvodi, pomagala i oprema	100,0	93,5	96,7	94,1
06.2	Zdravstvene usluge, osim bolničkih	100,0	100,0	100,0	100,0
06.3	Bolničke usluge	100,0	100,0	100,0	100,0
07	Prijevoz	98,9	97,6	99,4	99,5
07.1	Prijevozna sredstva	100,2	100,7	99,9	100,7
07.2	Upotreba prijevoznih sredstava	98,5	96,4	99,4	99,1
07.3	Usluge prijevoza	100,0	100,3	99,1	100,9

KLASIFIKACIJI COICOP , april/travanj 2013.
COICOP CLASSIFICATIO, April 2013

<u>V 2012 - IV 2013¹⁾</u> <u>V 2011 - IV 2012</u>	<u>IV 2013</u> <u>Ø 2012</u>	<u>I-IV 2013</u> <u>Ø 2012</u>	<u>I-IV 2013</u> <u>XII 2012</u>	<i>Division</i>
101,4	100,4	100,4	100,2	Total Index
101,8	101,5	101,5	100,7	Food and non-acholic beverages
101,8	101,9	101,9	101,0	Food
101,5	98,6	99,0	98,9	Non-alcoholic drinks
108,9	106,8	106,7	106,6	Alcoholic beverages and tobacco
101,3	100,2	100,1	99,7	Alcoholic drinks
111,2	108,6	108,6	108,6	Tobacco
90,4	91,5	89,5	93,7	Clothing and footwear
91,2	91,7	89,9	93,3	Clothing
88,4	91,2	88,3	94,7	Footwear
103,4	100,8	101,0	99,8	Housing, water, electricity, gas and other fuels
104,8	106,1	106,1	100,0	Actual rentals for housing
101,5	101,2	101,0	100,1	Maintenance and repair of the dwelling
106,5	101,5	101,5	100,0	Water supply and miscellaneous services relating to the dwelling
102,9	99,9	100,3	99,7	Electricity, gas and other fuels
100,9	100,1	100,0	99,5	Furniture, household equipment and routine, maintenance of the house
99,9	98,5	98,6	98,5	Furniture and furnishings, carpets and other floor coverings
100,8	100,2	100,4	100,0	Household textiles
101,9	101,9	102,2	99,7	Household appliances
100,1	102,4	100,7	100,6	Glassware, tableware and household utensils
101,9	101,3	101,2	100,0	Tools and equipment for house and garden
101,1	100,1	99,8	100,0	Goods and services for routine household maintenance
97,8	96,0	96,4	98,0	Health
96,9	94,5	95,0	97,2	Medical products, appliances and equipment
100,0	100,0	100,0	100,0	Out-patient services
100,0	100,0	100,0	100,0	Hospital services
102,1	98,7	99,3	100,0	Transport
101,0	100,5	100,3	99,7	Purchase of vehicles
102,3	98,2	99,0	100,2	Operation of personal transport equipment
101,9	99,7	99,9	99,3	Transport services

INDEKS POTROŠAČKIH CIJENA PREMA
THE CONSUMER PRICE INDEX BY

COICOP	Odjeljak	<u>IV 2013</u> <u>III 2013</u>	<u>IV 2013</u> <u>IV 2012</u>	<u>IV 2013</u> <u>XII 2012</u>	<u>I-IV 2013</u> <u>I-IV 2012</u>
08	Komunikacije	100,1	100,5	100,6	100,4
08.1	Poštanske usluge	100,0	100,0	100,0	100,0
08.2	Telefonska i telefaks oprema	102,2	98,0	102,5	96,0
08.3	Telefonske i telefaks usluge	100,0	100,6	100,6	100,6
09	Rekreacija i kultura	100,1	100,9	100,5	101,1
09.1	Audiovizuelna, foto i informatička oprema	100,2	101,5	99,9	101,0
09.2	Ostala trajna dobra za rekreaciju i kulturu	98,7	98,5	98,7	99,4
09.3	Ostala dobra za rekreaciju, vrt i kućni ljubimci	100,0	100,2	100,3	99,9
09.4	Usluge rekreacije i kulture	100,0	101,3	101,2	102,5
09.5	Knjige, novine i pisaci pribor	100,1	100,6	100,2	100,5
09.6	Paket aranžmani	100,4	101,9	100,4	101,6
10	Obrazovanje	100,0	102,2	100,3	101,6
10.1	Predškolsko i osnovno školsko obrazovanje	100,0	102,4	101,7	102,4
10.4	Univerzitetsko obrazovanje	100,0	102,9	100,0	102,9
10.5	Obrazovanje nedefinisano po nivou	100,0	100,0	100,0	97,0
11	Restorani i hoteli	100,2	100,9	100,2	100,8
11.1	Usluge ishrane	100,3	101,2	100,2	101,2
11.2	Usluge smještaja	100,0	99,3	100,0	99,1
12	Ostala dobra i usluge	100,3	101,0	99,9	101,1
12.1	Lična njega	100,5	101,6	99,8	101,7
12.3	Lični predmeti n.d.k.	100,2	99,7	99,3	99,3
12.5	Osiguranje	100,0	100,0	100,0	100,0
12.7	Ostale usluge	100,0	100,0	100,0	100,0

(1) **12-mjesečni indeks koji pokazuje promjenu cijena posljednjih dvanaest mjeseci u odnosu na prethodnih dvanaest mjeseci.**

12- monthly index, which shows the change in price past twelve months compared to the previous twelve months.

KLASIFIKACIJI COICOP , april/travanj 2013. (nastavak)
COICOP CLASSIFICATIO, April 2013 (continued)

V 2012 - IV 2013¹⁾ V 2011 - IV 2012	IV 2013 θ 2012	I-IV 2013 θ 2012	I-IV 2013 XII 2012	Division
99,1	100,5	100,5	100,6	Communications
100,0	100,0	100,0	100,0	Postal services
95,7	99,5	97,6	100,5	Telephone and telefax equipment
99,2	100,6	100,6	100,6	Telephone and telefax services
101,1	100,9	100,6	100,2	Recreation and culture
99,8	100,7	100,6	99,8	Audio-visual, photographic and information processing equipment
99,9	98,6	99,5	99,7	Other major durables for recreation and culture
100,3	100,3	100,1	100,1	Other recreational items and equipment, gardens and pets
102,9	101,8	101,2	100,6	Recreational and cultural services
100,7	100,4	100,3	100,0	Newspapers, books and stationery
100,2	100,8	100,5	100,1	Package holidays
100,3	101,5	101,5	100,3	Education
101,5	102,1	102,1	101,7	Pre-primary and primary education
101,7	102,2	102,2	100,0	High school and university education
95,1	99,0	99,0	100,0	Education not definable by level
101,8	100,7	100,6	100,0	Restaurants and hotels
101,8	101,0	100,8	100,1	Catering services
101,8	99,5	99,5	100,0	Accommodation services
101,5	100,5	100,4	99,8	Miscellaneous goods and services
102,1	100,8	100,7	99,7	Personal care
101,1	99,5	99,2	99,0	Personal effects n.e.c.
100,0	100,0	100,0	100,0	Insurance
101,0	100,0	100,0	100,0	Other services n.e.c.

MJESEČNI INDEKSI POTROŠAČKIH CIJENA
MONTHLY CONSUMER PRICE INDEX

COICOP	ODJELJAK	2012					
		IV	V	VI	VII	VIII	IX
00	Ukupan Indeks	106,0	105,9	105,5	104,9	105,2	106,0
01	Hrana i bezalkoholna pića	109,0	109,4	108,7	107,4	107,0	108,3
01.1	Hrana	108,8	109,2	108,4	106,8	106,5	107,9
01.2	Bezalkoholna pića	110,7	111,0	111,1	111,6	111,1	111,7
02	Alkoholna pića i duhan	119,4	119,3	119,4	119,2	119,2	119,3
02.1	Alkoholna pića	105,0	104,8	105,0	104,4	104,4	104,8
02.2	Duhan	124,2	124,2	124,2	124,2	124,2	124,2
03	Odjeća i obuća	83,9	82,6	82,4	82,2	82,1	82,2
03.1	Odjeća	86,9	85,4	85,1	84,9	84,7	84,7
03.2	Obuća	76,4	75,8	75,8	75,5	75,5	75,9
04	Stanovanje, voda, električna energija, plin i drugi energenti	107,7	108,0	108,0	108,0	108,0	108,0
04.1	Najamnina	100,0	100,0	100,0	100,0	100,0	100,0
04.3	Održavanje i popravka stana	100,5	100,6	101,1	101,3	101,9	101,9
04.4	Vodosnabdijevanje i različite komunalne usluge	101,7	105,0	105,0	105,0	105,0	105,0
04.5	Električna energija, plin i drugi energenti	111,0	110,8	110,8	110,8	110,6	110,6
05	Namještaj, kućanski uređaji i redovno održavanje kuće	102,0	102,0	102,2	102,2	102,9	102,8
05.1	Namještaj, pokućstvo, tepisi i ostale podne prostirke	100,5	100,5	100,7	100,7	100,9	100,9
05.2	Tekstilni proizvodi za kuću	101,7	101,8	102,1	102,1	102,2	102,2
05.3	Kućanski aparati	98,7	98,7	98,7	98,7	102,0	102,1
05.4	Stakleno i stolno posuđe	99,9	99,9	99,9	99,9	99,7	99,7
05.5	Alati i oprema za kuću i vrt	104,1	104,3	104,5	104,7	104,9	104,7
05.6	Dobra i usluge za redovno održavanje kuće	104,6	104,4	104,7	104,8	104,9	104,6
06	Zdravstvo	97,3	97,3	96,1	96,3	96,2	96,5
06.1	Medicinski proizvodi, pomagala i oprema	96,1	96,1	94,5	94,7	94,5	95,0
06.2	Zdravstvene usluge, osim bolničkih	101,1	101,1	101,1	101,1	101,1	101,1
06.3	Bolničke usluge	100,0	100,0	100,0	100,0	100,0	100,0

PO COICOP KLASIFIKACIJI
BY COICOP CLASSIFICATION

(2010 = 100)

2012			2013				Division
X	XI	XII	I	II	III	IV	
106,1	106,0	105,9	106,1	106,1	106,2	106,1	Total Index
108,6	109,0	109,3	110,1	110,2	110,2	110,1	Food and non-achoholic beverages
108,2	108,7	109,1	110,1	110,3	110,2	110,2	Food
111,4	111,6	111,1	110,3	109,7	110,0	109,4	Non-alcoholic drinks
119,3	119,3	119,4	127,2	127,2	127,4	127,4	Alcoholic beverages and tobacco
104,8	104,7	105,1	104,6	104,5	105,1	104,9	Alcoholic drinks
124,2	124,2	124,2	134,8	134,9	134,9	134,9	Tobacco
81,9	81,5	79,4	74,0	72,6	74,6	76,1	Clothing and footwear
84,7	84,4	82,7	77,2	75,7	77,0	78,7	Clothing
75,1	74,1	71,0	65,9	65,0	68,7	69,5	Footwear
108,9	109,5	109,5	109,5	109,5	109,1	109,1	Housing, water, electricity, gas and other fuels
108,2	108,2	108,2	108,2	108,2	108,2	108,2	Actual rentals for housing
101,9	102,0	102,2	102,2	102,2	102,3	102,4	Maintenance and repair of the dwelling
105,0	105,0	105,0	105,0	105,0	105,0	105,0	Water supply and miscellaneous services relating to the dwelling
110,7	111,7	111,7	111,7	111,6	111,0	111,0	Electricity, gas and other fuels
102,8	103,1	103,0	102,6	102,2	102,4	102,5	Furniture, household equipment and routine, maintenance of the house
100,9	101,0	100,8	99,8	98,9	99,2	99,2	Furniture and furnishings, carpets and other floor coverings
102,5	102,5	102,5	102,5	102,5	102,5	102,3	Household textiles
102,0	102,9	102,8	102,6	102,5	102,7	102,2	Household appliances
99,8	100,0	100,0	99,6	99,6	100,9	102,2	Glassware, tableware and household utensils
104,8	104,9	105,8	105,7	105,7	105,7	105,8	Tools and equipment for house and garden
104,7	105,0	104,5	104,5	104,3	104,4	104,8	Goods and services for routine household maintenance
96,9	95,6	95,0	93,4	93,4	92,7	92,7	Health
95,5	93,8	92,9	90,9	90,8	89,9	89,9	Medical products, appliances and equipment
101,1	101,1	101,1	101,1	101,1	101,1	101,1	Out-patient services
100,0	100,0	100,0	100,0	100,0	100,0	100,0	Hospital services

MJESEČNI INDEKSI POTROŠAČKIH CIJENA
MONTHLY CONSUMER PRICE INDEX

COICOP	ODJELJAK	2012					
		IV	V	VI	VII	VIII	IX
07	Prijevoz	113,0	111,8	110,4	109,7	112,3	114,2
07.1	Prijevozna sredstva	100,7	100,7	100,9	100,9	101,2	101,2
07.2	Upotreba prijevoznih sredstava	117,8	116,0	113,9	112,9	116,5	119,1
07.3	Usluge prijevoza	104,1	104,1	104,8	104,8	104,9	106,1
08	Komunikacije	100,1	100,1	100,1	100,1	100,0	100,0
08.1	Poštanske usluge	100,0	100,0	100,0	100,0	100,0	100,0
08.2	Telefonska i telefaks oprema	95,0	95,0	94,7	93,3	92,8	92,7
08.3	Telefonske i telefaks usluge	100,3	100,3	100,3	100,3	100,3	100,3
09	Rekreacija i kultura	101,9	101,8	101,8	101,8	102,4	102,4
09.1	Audiovizuelna, foto i informatička oprema	96,9	96,8	96,3	96,1	99,2	98,9
09.2	Ostala trajna dobra za rekreaciju i kulturu	101,8	101,8	101,8	101,8	101,8	101,6
09.3	Ostala dobra za rekreaciju, vrt i kućni ljubimci	101,0	100,6	100,7	100,4	101,0	101,0
09.4	Usluge rekreacije i kulture	104,0	104,0	104,1	104,1	104,1	104,1
09.5	Knjige, novine i pisači pribor	102,3	102,3	102,3	102,3	102,4	102,8
09.6	Paket aranžmani	105,2	105,2	106,7	108,3	107,9	106,4
10	Obrazovanje	99,2	99,2	99,2	99,2	99,3	99,3
10.1	Predškolsko i osnovno školsko obrazovanje	102,7	102,7	102,7	102,7	103,4	103,4
10.4	Univerzitetsko obrazovanje	100,0	100,0	100,0	100,0	100,0	100,0
10.5	Obrazovanje nedefinisano po nivou	94,2	94,2	94,2	94,2	94,2	94,2
11	Restorani i hoteli	105,3	105,3	105,2	105,3	105,3	105,7
11.1	Usluge ishrane	104,7	104,7	104,7	104,7	104,7	105,3
11.2	Usluge smještaja	108,1	108,1	108,1	108,1	108,1	107,3
12	Ostala dobra i usluge	101,1	101,5	101,5	101,7	101,9	102,3
12.1	Lična njega	101,0	101,5	101,6	101,9	102,3	102,7
12.3	Lični predmeti n.d.k.	106,6	106,6	106,6	106,6	106,9	107,2
12.5	Osiguranje	100,0	100,0	100,0	100,0	100,0	100,0
12.7	Ostale usluge	102,3	102,3	102,3	102,3	102,3	102,3

PO COICOP KLASIFIKACIJI (nastavak)
BY COICOP CLASSIFICATION (continued)

(2010 = 100)

2012			2013				Division
X	XI	XII	I	II	III	IV	
113,2	111,7	110,9	110,7	111,1	111,4	110,2	Transport
101,2	101,6	101,6	101,2	101,2	101,2	101,4	Purchase of vehicles
117,6	115,5	114,3	114,1	114,9	115,3	113,6	Operation of personal transport equipment
106,1	105,3	105,3	105,3	104,4	104,4	104,4	Transport services
100,0	100,0	100,0	100,5	100,5	100,6	100,6	Communications
100,0	100,0	100,0	100,0	100,0	100,0	100,0	Postal services
92,5	90,8	90,8	90,8	90,3	91,1	93,1	Telephone and telefax equipment
100,3	100,3	100,3	100,9	100,9	100,9	100,9	Telephone and telefax services
102,4	102,3	102,3	102,3	102,3	102,7	102,8	Recreation and culture
98,7	98,0	98,4	98,2	98,0	98,1	98,3	Audio-visual, photographic and information processing equipment
101,6	101,6	101,6	101,6	101,6	101,6	100,3	Other major durables for recreation and culture
101,0	100,8	100,9	100,7	100,8	101,1	101,1	Other recreational items and equipment, gardens and pets
104,1	104,1	104,1	104,1	104,1	105,4	105,4	Recreational and cultural services
102,8	102,8	102,8	102,7	102,7	102,8	102,9	Newspapers, books and stationery
106,4	107,1	106,8	106,8	106,8	106,8	107,2	Package holidays
101,1	101,1	101,1	101,4	101,4	101,4	101,4	Education
103,4	103,4	103,4	105,1	105,1	105,1	105,1	Pre-primary and primary education
102,9	102,9	102,9	102,9	102,9	102,9	102,9	High school and university education
94,2	94,2	94,2	94,2	94,2	94,2	94,2	Education not definable by level
105,8	106,0	106,0	106,0	106,0	105,9	106,2	Restaurants and hotels
105,5	105,7	105,7	105,7	105,8	105,7	106,0	Catering services
107,3	107,3	107,3	107,3	107,3	107,3	107,3	Accommodation services
102,2	102,3	102,3	102,2	102,0	101,8	102,2	Miscellaneous goods and services
102,7	102,8	102,8	102,8	102,4	102,1	102,6	Personal care
107,2	107,0	107,0	105,8	105,6	106,1	106,3	Personal effects n.e.c.
100,0	100,0	100,0	100,0	100,0	100,0	100,0	Insurance
102,3	102,3	102,3	102,3	102,3	102,3	102,3	Other services n.e.c.

PREHRAMBENI PROIZVODI - STOPE PROMJENA CIJENA

FOOD PRODUCTS - RATES OF CHANGE

(%)

COICOP	Opis grupe proizvoda	III 2013 II 2013	IV 2013 III 2013	The group product description
00	Ukupan indeks	0,1	0,0	General Index
01	Hrana i bezalkoholna pića	0,0	-0,1	Food and non-alcoholic beverages
01.1	Hrana	0,0	0,0	Food
01.1.1	Hljeb/kruh i žitarice	0,2	0,0	Bread and cereals
01.1.1.1	Riža	0,1	0,5	Rice
01.1.1.2	Hljeb/kruh i žitarice	0,0	0,1	Bread
01.1.1.3	Tjestenine	-0,8	0,9	Pasta products
01.1.1.4	Ostali pekarski proizvodi	-0,8	0,9	Other bakery products
01.1.1.5	Brašno i ostali proizvodi od žitarica	1,0	-0,6	Pasta products
01.1.2	Meso	0,1	-0,4	Meat
01.1.2.1	Juneće i teleće meso	0,1	-0,2	Beef and veal
01.1.2.2	Svinjsko meso	1,3	-3,4	Pork
01.1.2.3	Jagnjeće meso	0,2	0,4	Lamb
01.1.2.4	Pileće meso	1,2	0,5	Chicken
01.1.2.5	Sušeno meso i ostale prerađevine od mesa	-0,5	-0,9	Dried and smoked meat, all types
01.1.2.6	Mesne konzerve i paštete	-1,2	-0,2	Delicatessen and other meat preparations
01.1.3	Riba	-0,2	-0,6	Fish
01.1.3.1	Svježa i zamrznuta riba i plodovi mora	0,4	-1,4	Fresh chilled or frozen fish and sea food
01.1.3.4	Prerađena i konzervirana riba i plodovi mora	-1,7	1,5	Preserved or processed fish and sea food
01.1.4	Mlijeko, sir i jaja	-0,4	-0,9	Milk, cheese and eggs
01.1.4.1	Svježe mlijeko	-0,8	0,2	Fresh milk
01.1.4.4	Jogurt	1,0	-1,8	Yogurt
01.1.4.5	Sirevi	0,3	-0,4	Cheese
01.1.4.6	Mliječni kremovi	-0,3	-0,4	Other milk products, sour cream and milk spreads
01.1.4.7	Jaja i na jajima bazirani proizvodi	-1,4	-3,2	Eggs and egg-based products
01.1.5	Ulja i masnoće	-1,7	-2,8	Oils and fats
01.1.5.1	Maslac	1,9	-1,7	Butter
01.1.5.2	Margarin i druge biljne masnoće	-0,6	0,6	Margarine
01.1.5.3	Maslinovo ulje	1,6	1,1	Olive oil
01.1.5.4	Jestiva ulja (suncokretovo, kukuruzno, sojino i	-3,8	-5,1	Edible oils (sunflower, corn, soy, etc.)
01.1.5.5	Masti životinjskog porijekla	4,3	0,0	Other edible animal fat
01.1.6	Voće	0,4	3,2	Fruit
01.1.7	Povrće	2,0	1,2	Vegetables
01.1.8	Šećer, džem, med, čokolada i konditorski proizvodi	-0,7	-0,5	Sugar, jam, honey, chocolate and confectionery
01.1.8.1	Šećer	-3,0	-1,9	Sugar
01.1.8.2	Džem, marmelade i med	1,2	-0,2	Jam, marmalades and honey
01.1.8.3	Proizvodi na bazi kakaa	-1,3	0,0	Confectionery, chocolate and other cocoa preparations
01.1.8.4	Konditorski proizvodi	1,0	1,3	Confectionery (candies, candy boxes, chewing gums and caramel sweets)

PREHRAMBENI PROIZVODI - STOPE PROMJENA CIJENA (nastavak)
FOOD PRODUCTS - RATES OF CHANGE (continued)

(%)

COICOP	Opis grupe proizvoda	<u>III 2013</u> II 2013	<u>IV 2013</u> <u>III 2013</u>	<i>The group product description</i>
01.1.8.5	Sladoled i ostali slični zaleđeni proizvodi	0,0	0,1	<i>Edible ice, ice cream and sorbet</i>
01.1.8.6	Kremovi na bazi kakaa	-0,6	0,4	<i>Other cocoa based products</i>
01.1.9	Ostali prehrambeni proizvodi, d.n.	-1,0	0,7	<i>Food products n.e.c.</i>
01.1.9.1	Sosovi (senf, majoneza, kečap)	0,0	-0,3	<i>Sauces (mustard, mayonnaise, ketchup)</i>
01.1.9.2	Začini i začinsko bilje	-0,2	-0,1	<i>Spices, food additives and salt</i>
01.1.9.3	Supe, juhe i koncentracije za supe	-2,7	2,3	<i>Soup and soup concentrates, powdered cream</i>
01.2	Bezalkoholna pića	0,3	-0,5	<i>Non-alcoholic beverages</i>
01.2.1	Kafa, instant kafa, kakao	0,2	-1,0	<i>Coffee, tea and cocoa</i>
01.2.1.1	Kafa, sve vrste	0,4	-1,4	<i>Coffee all kinds</i>
01.2.1.2	Čaj	-1,2	2,4	<i>Tea and other plant products for infusions</i>
01.2.1.3	Kakao i čokolade u prahu	0,0	-1,1	<i>Cocoa and powdered chocolate</i>
01.2.2	Mineralna voda, osvježavajuća pića i sokovi	0,4	0,0	<i>Mineral waters, soft drinks, fruit and vegetable juices</i>
01.2.2.1	Mineralna voda	-0,3	0,0	<i>Mineral water</i>
01.2.2.2	Gazirana pića	-0,2	0,1	<i>Soft drinks and concentrates</i>
01.2.2.3	Voćni sokovi i sokovi od povrća	1,0	-0,2	<i>Fruit and vegetable juice</i>

PREHRAMBENI PROIZVODI - STOPE PROMJENA CIJENA

FOOD PRODUCTS - RATES OF CHANGE

(%)

COICOP	Opis grupe proizvoda	III 2013 III 2012	IV 2013 IV 2012	The group product description
00	Ukupan indeks	0,3	0,1	General Index
01	Hrana i bezalkoholna pića	1,2	1,0	Food and non-alcoholic beverages
01.1	Hrana	1,4	1,3	Food
01.1.1	Hljeb/kruh i žitarice	2,1	2,2	Bread and cereals
01.1.1.1	Riža	-5,7	-5,0	Rice
01.1.1.2	Hljeb/kruh i žitarice	0,0	0,2	Bread
01.1.1.3	Tjestenine	-0,1	-0,2	Pasta products
01.1.1.4	Ostali pekarski proizvodi	0,9	1,8	Other bakery products
01.1.1.5	Brašno i ostali proizvodi od žitarica	7,2	6,7	Pasta products
01.1.2	Meso	0,4	0,0	Meat
01.1.2.1	Juneće i teleće meso	-0,4	-0,6	Beef and veal
01.1.2.2	Svinjsko meso	7,7	4,0	Pork
01.1.2.3	Jagnjeće meso	2,9	1,5	Lamb
01.1.2.4	Pileće meso	1,5	1,8	Chicken
01.1.2.5	Sušeno meso i ostale prerađevine od mesa	0,1	-0,6	Dried and smoked meat, all types
01.1.2.6	Mesne konzerve i paštete	0,3	0,1	Delicatessen and other meat
01.1.3	Riba	2,0	0,6	Fish
01.1.3.1	Svježa i zamrznuta riba i plodovi mora	3,0	0,7	Fresh chilled or frozen fish and sea food
01.1.3.4	Prerađena i konzervirana riba i plodovi mora	-0,7	0,3	Preserved or processed fish and sea food
01.1.4	Mlijeko, sir i jaja	0,8	-0,2	Milk, cheese and eggs
01.1.4.1	Svježe mlijeko	-0,3	0,1	Fresh milk
01.1.4.4	Jogurt	3,4	1,2	Yogurt
01.1.4.5	Sirevi	3,4	3,3	Cheese
01.1.4.6	Mliječni kremovi	1,2	0,9	Other milk products, sour cream and milk spreads
01.1.4.7	Jaja i na jajima bazirani proizvodi	-2,0	-6,0	Eggs and egg-based products
01.1.5	Ulja i masnoće	5,5	2,6	Oils and fats
01.1.5.1	Maslac	-2,3	-4,3	Butter
01.1.5.2	Margarin i druge biljne masnoće	0,3	1,5	Margarine
01.1.5.3	Maslinovo ulje	14,4	15,3	Olive oil
01.1.5.4	Jestiva ulja	8,6	3,2	Edible oils(sunflower, corn, soy, etc.)
01.1.5.5	Maсти životinjskog porijekla	5,6	5,6	Other edible animal fat
01.1.6	Voće	-0,6	0,2	Fruit
01.1.7	Povrće	11,1	14,6	Vegetables
01.1.8	Šećer, džem, med, čokolada i konditorski proizvodi	-2,5	-2,5	Sugar, jam, honey, chocolate and confectionery
01.1.8.1	Šećer	-10,5	-10,8	Sugar
01.1.8.2	Džem, marmelade i med	2,7	2,5	Jam, marmalades and honey
01.1.8.3	Proizvodi na bazi kakaa	0,1	0,3	Confectionery, chocolate and other cocoa preparations
01.1.8.4	Konditorski proizvodi	2,7	4,5	Confectionery (candies, candy boxes, chewing gums and caramel sweets)

PREHRAMBENI PROIZVODI - STOPE PROMJENA CIJENA (nastavak)
FOOD PRODUCTS - RATES OF CHANGE (continued)

(%)

COICOP	Opis grupe proizvoda	<u>III 2013</u> III 2012	<u>IV 2013</u> IV 2012	<i>The group product description</i>
01.1.8.5	Sladoled i ostali slični zaleđeni proizvodi	-0,8	-0,8	<i>Edible ice, ice cream and sorbet</i>
01.1.8.6	Kremovi na bazi kakaa	-1,4	-0,7	<i>Other cocoa based products</i>
01.1.9	Ostali prehrambeni proizvodi, d.n.	-1,0	-0,6	<i>Food products n.e.c.</i>
01.1.9.1	Sosovi (senf, majoneza, kečap)	-0,3	-1,1	<i>Sauces (mustard, mayonnaise, ketchup)</i>
01.1.9.2	Začini i začinsko bilje	-1,7	-2,1	<i>Spices, food additives and salt</i>
01.1.9.3	Supe, juhe i koncentрати za supe	-1,2	0,7	<i>Soup and soup concentrates, powdered cream</i>
01.2	Bezalkoholna pića	-0,4	-1,1	<i>Non-alcoholic beverages</i>
01.2.1	Kafa, instant kafa, kakao	-1,4	-2,9	<i>Coffee, tea and cocoa</i>
01.2.1.1	Kafa, sve vrste	-1,8	-3,6	<i>Coffee all kinds</i>
01.2.1.2	Čaj	-0,2	1,6	<i>Tea and other plant products for infusions</i>
01.2.1.3	Kakao i čokolade u prahu	2,7	0,4	<i>Cocoa and powdered chocolate</i>
01.2.2	Mineralna voda, osvježavajuća pića i sokovi	0,8	0,8	<i>Mineral waters, soft drinks, fruit and vegetable juices</i>
01.2.2.1	Mineralna voda	0,3	0,3	<i>Mineral water</i>
01.2.2.2	Gazirana pića	-1,3	-1,2	<i>Soft drinks and concentrates</i>
01.2.2.3	Voćni sokovi i sokovi od povrća	2,1	2,0	<i>Fruit and vegetable juice</i>

PREHRAMBENI PROIZVODI - STOPE PROMJENA CIJENA

FOOD PRODUCTS - RATES OF CHANGE

(%)

COICOP	Opis grupe proizvoda	III 2013 XII 2012	IV 2013 XII 2012	The group product description
00	Ukupan indeks	0,3	0,2	General Index
01	Hrana i bezalkoholna pića	0,8	0,7	Food and non-alcoholic beverages
01.1	Hrana	1,0	1,0	Food
01.1.1	Hljeb/kruh i žitarice	0,0	0,0	Bread and cereals
01.1.1.1	Riža	0,6	1,1	Rice
01.1.1.2	Hljeb/kruh i žitarice	0,0	0,1	Bread
01.1.1.3	Tjestenine	-1,8	-0,9	Pasta products
01.1.1.4	Ostali pekarski proizvodi	-1,2	-0,3	Other bakery products
01.1.1.5	Brašno i ostali proizvodi od žitarica	0,8	0,2	Pasta products
01.1.2	Meso	-1,2	-1,5	Meat
01.1.2.1	Juneće i teleće meso	-1,6	-1,8	Beef and veal
01.1.2.2	Svinjsko meso	5,6	2,0	Pork
01.1.2.3	Jagnjeće meso	1,4	1,8	Lamb
01.1.2.4	Pileće meso	-1,5	-1,0	Chicken
01.1.2.5	Sušeno meso i ostale prerađevine od mesa	-1,5	-2,4	Dried and smoked meat, all types
01.1.2.6	Mesne konzerve i paštete	1,4	1,2	Delicatessen and other meat preparations
01.1.3	Riba	-1,3	-1,9	Fish
01.1.3.1	Svježa i zamrznuta riba i plodovi mora	-0,4	-1,8	Fresh chilled or frozen fish and sea food
01.1.3.4	Prerađena i konzervirana riba i plodovi mora	-3,6	-2,2	Preserved or processed fish and sea food
01.1.4	Mlijeko, sir i jaja	1,4	0,5	Milk, cheese and eggs
01.1.4.1	Svježe mlijeko	0,7	0,9	Fresh milk
01.1.4.4	Jogurt	3,0	1,1	Yogurt
01.1.4.5	Sirevi	1,3	0,9	Cheese
01.1.4.6	Mliječni kremovi	-0,2	-0,5	Other milk products, sour cream and milk spreads
01.1.4.7	Jaja i na jajima bazirani proizvodi	2,8	-0,5	Eggs and egg-based products
01.1.5	Ulja i masnoće	-2,7	-5,5	Oils and fats
01.1.5.1	Maslac	4,5	2,8	Butter
01.1.5.2	Margarin i druge biljne masnoće	2,4	3,0	Margarine
01.1.5.3	Maslinovo ulje	2,3	3,4	Olive oil
01.1.5.4	Jestiva ulja	-7,3	-12,1	Edible oils(sunflower, corn, soy, etc.)
01.1.5.5	Masti životinjskog porijekla	4,3	4,3	Other edible animal fat
01.1.6	Voće	4,2	7,5	Fruit
01.1.7	Povrće	16,6	18,0	Vegetables
01.1.8	Šećer, džem, med, čokolada i konditorski proizvodi	-1,8	-2,3	Sugar, jam, honey, chocolate and confectionery
01.1.8.1	Šećer	-6,4	-8,2	Sugar
01.1.8.2	Džem, marmelade i med	1,0	0,8	Jam, marmalades and honey
01.1.8.3	Proizvodi na bazi kaka	-0,3	-0,2	Confectionery, chocolate and other cocoa preparations
01.1.8.4	Konditorski proizvodi	1,6	3,0	Confectionery (candies, candy boxes, chewing gums and caramel sweets)

PREHRAMBENI PROIZVODI - STOPE PROMJENA CIJENA (nastavak)
FOOD PRODUCTS - RATES OF CHANGE (continued)

(%)

COICOP	Opis grupe proizvoda	<u>III 2013</u> XII 2012	<u>IV 2013</u> XII 2012	<i>The group product description</i>
01.1.8.5	Sladoled i ostali slični zaleđeni proizvodi	0,0	0,1	<i>Edible ice, ice cream and sorbet</i>
01.1.8.6	Kremovi na bazi kakaa	-2,4	-2,0	<i>Other cocoa based products</i>
01.1.9	Ostali prehrambeni proizvodi, d.n.	-0,9	-0,2	<i>Food products n.e.c.</i>
01.1.9.1	Sosovi (senf, majoneza, kečap)	-0,7	-1,0	<i>Sauces (mustard, mayonnaise, ketchup)</i>
01.1.9.2	Začini i začinsko bilje	0,3	0,2	<i>Spices, food additives and salt</i>
01.1.9.3	Supe, juhe i koncentрати za supe	-2,8	-0,6	<i>Soup and soup concentrates, powdered cream</i>
01.2	Bezalkoholna pića	-1,0	-1,5	<i>Non-alcoholic beverages</i>
01.2.1	Kafa, instant kafa, kakao	-1,2	-2,1	<i>Coffee, tea and cocoa</i>
01.2.1.1	Kafa, sve vrste	-1,2	-2,6	<i>Coffee all kinds</i>
01.2.1.2	Čaj	-0,9	1,5	<i>Tea and other plant products for infusions</i>
01.2.1.3	Kakao i čokolade u prahu	-0,7	-1,8	<i>Cocoa and powdered chocolate</i>
01.2.2	Mineralna voda, osvježavajuća pića i sokovi	-0,8	-0,8	<i>Mineral waters, soft drinks, fruit and vegetable juices</i>
01.2.2.1	Mineralna voda	-1,3	-1,2	<i>Mineral water</i>
01.2.2.2	Gazirana pića	-4,2	-4,1	<i>Soft drinks and concentrates</i>
01.2.2.3	Voćni sokovi i sokovi od povrća	1,2	1,0	<i>Fruit and vegetable juice</i>

INDEKS CIJENA PROIZVOĐAČA INDUSTRIJSKIH PROIZVODA
PRODUCER PRICE INDEX

(2011 = 100)

Indeksi	2013											
	I	II	III	IV	V	VI	VII	VIII	IX	X	XI	XII
Ukupno <i>Total</i>	100,5	101,3	99,1	99,0								
Domaće tržište <i>Domestic market</i>	101,7	102,0	99,4	99,6								
Inostrano tržište <i>Non-domestic market</i>	98,7	100,2	98,6	98,0								

INDEKS CIJENA PROIZVOĐAČA INDUSTRIJSKIH PROIZVODA
PRODUCER PRICE INDEX

(Prethodni mjesec = 100)

(Previous month = 100)

Indeksi	2013											
	I	II	III	IV	V	VI	VII	VIII	IX	X	XI	XII
Ukupno <i>Total</i>	100,0	100,8	97,8	99,9								
Domaće tržište <i>Domestic market</i>	99,9	100,3	97,5	100,2								
Inostrano tržište <i>Non-domestic market</i>	100,2	101,5	98,4	99,4								

INDEKS CIJENA PROIZVOĐAČA INDUSTRIJSKIH PROIZVODA
PRODUCER PRICE INDEX

(Isti mjesec prethodne godine = 100)

(The same month previous year = 100)

Indeksi	2013											
	I	II	III	IV	V	VI	VII	VIII	IX	X	XI	XII
Ukupno <i>Total</i>	100,0	100,8	98,1	98,0								
Domaće tržište <i>Domestic market</i>	100,5	100,4	97,7	97,8								
Inostrano tržište <i>Non-domestic market</i>	99,2	101,2	98,7	98,3								

INDEKS CIJENA PROIZVOĐAČA INDUSTRIJSKIH PROIZVODA
PRODUCER PRICE INDEX

(Decembar prethodne godine = 100)

(December previous year = 100)

Indeksi	2013											
	I	II	III	IV	V	VI	VII	VIII	IX	X	XI	XII
Ukupno <i>Total</i>	100,0	100,8	98,6	98,5								
Domaće tržište <i>Domestic market</i>	99,9	100,2	97,6	97,8								
Inostrano tržište <i>Non-domestic market</i>	100,2	101,7	100,1	99,5								

INDEKSI CIJENA PROIZVOĐAČA INDUSTRIJSKIH PROIZVODA, april/travanj 2013.

PRODUCER PRICE INDICES, April 2013

NACE - PRODCOM	Ukupno <i>Total</i>			Domaće tržište <i>Domestic market</i>			Inostrano tržište <i>Non-domestic market</i>		
	IV 2013	IV 2013	IV 2013	IV 2013	IV 2013	IV 2013	IV 2013	IV 2013	IV 2013
	III 2013	IV 2012	XII 2012	III 2013	IV 2012	XII 2012	III 2013	IV 2012	XII 2012
UKUPAN INDEKS	99,9	98,0	98,5	100,2	97,8	97,8	99,4	98,3	99,5
<i>TOTAL INDEX</i>									
PREMA GLAVNIM INDUSTRIJSKIM GRUPACIJAMA									
<i>BY MAIN INDUSTRIAL GROUPINGS</i>									
Energija	99,3	94,2	93,2	99,9	93,5	93,4	97,9	96,4	92,7
<i>Energy</i>									
Intermedijarni proizvodi osim energije	100,2	99,8	101,2	100,6	101,0	100,7	99,9	98,6	101,8
<i>Intermediate goods except energy</i>									
Kapitalni proizvodi	99,6	97,9	98,1	100,0	98,1	98,2	99,4	97,8	98,0
<i>Capital goods</i>									
Trajni proizvodi za široku potrošnju	100,0	100,1	99,8	100,0	100,0	100,0	100,1	100,2	99,6
<i>Durable consumer goods</i>									
Netrajni proizvodi za široku potrošnju	100,1	99,3	100,1	100,1	98,8	99,5	100,0	101,0	101,8
<i>Non - durable consumer goods</i>									
PREMA PODRUČJIMA I OBLASTIMA KD-a									
<i>BY SECTIONS AND DIVISIONS OF CEA</i>									
B Vađenje ruda i kamena	99,8	100,1	99,7	99,8	100,0	99,6	100,3	100,7	100,7
<i>Mining and quarrying</i>									
05 Vađenje uglja/ugljena i lignita	99,8	100,0	99,7	99,8	100,0	99,6	100,0	100,3	100,0
<i>Mining of coal and lignite</i>									
07 Vađenje metalnih ruda	100,0	97,8	97,8	100,0	94,5	94,5	100,0	-	-
<i>Mining of metal ores</i>									
08 Vađenje ostalih ruda i kamena	99,7	100,0	100,3	99,2	99,3	99,1	104,4	106,2	112,1
<i>Other mining and quarrying</i>									
C Prerađivačka industrija	100,0	99,4	100,0	100,4	99,9	100,1	99,7	98,9	99,9
<i>Manufacturing</i>									
10 Proizvodnja prehrambenih proizvoda	99,9	102,7	100,7	100,0	102,9	100,3	99,7	101,8	103,0
<i>Manufacture of food products</i>									
11 Proizvodnja pića	99,9	102,1	100,4	99,9	102,1	100,3	100,0	98,3	99,1
<i>Manufacture of beverages</i>									
12 Proizvodnja duhanskih proizvoda	99,6	92,5	92,4	99,9	91,5	91,5	97,7	98,5	97,5
<i>Manufacture of tobacco products</i>									
13 Proizvodnja tekstila	100,0	99,8	100,0	100,0	100,0	100,0	100,0	99,8	100,0
<i>Manufacture of textiles</i>									
14 Proizvodnja odjeće	99,9	99,7	99,2	98,9	98,9	98,9	100,4	100,2	99,4
<i>Manufacture of wearing apparel</i>									
15 Proizvodnja kože i srodnih proizvoda	100,6	105,4	102,9	101,6	104,8	105,1	100,5	105,3	102,6
<i>Manufacture of leather and related products</i>									
16 Prerada drveta/drva i proizvoda od drveta/drva i plute, osim namještaja; proizvodnja predmeta od slame i pletarskih materijala	100,0	100,3	99,9	100,2	100,2	100,1	99,8	100,4	99,8
<i>Manufacture of wood and products of wood and cork except furniture; mfr. of articles of straw and plaiting materials</i>									

INDEKSI CIJENA PROIZVOĐAČA INDUSTRIJSKIH PROIZVODA, april/travanj 2013. (nastavak)
PRODUCER PRICE INDICES, April 2013 (continued)

NACE - PRODCOM	Ukupno <i>Total</i>			Domaće tržište <i>Domestic market</i>			Inostrano tržište <i>Non-domestic market</i>		
	<u>IV 2013</u>	<u>IV 2013</u>	<u>IV 2013</u>	<u>IV 2013</u>	<u>IV 2013</u>	<u>IV 2013</u>	<u>IV 2013</u>	<u>IV 2013</u>	<u>IV 2013</u>
	III 2013	IV 2012	XII 2012	III 2013	IV 2012	XII 2012	III 2013	IV 2012	XII 2012
17 Proizvodnja papira i proizvoda od papira <i>Manufacture of paper and paper products</i>	99,6	101,6	100,7	99,3	102,0	100,7	100,7	99,7	100,6
18 Štampanje/ Tiskanje i umnožavanje snimljenih zapisa <i>Printing and reproduction of recorded media</i>	98,9	101,2	101,2	98,9	101,2	101,2	-	-	-
19 Proizvodnja koksa i rafiniranih naftnih proizvoda <i>Manufacture of coke, refined petroleum products</i>	99,8	99,6	93,8	95,9	86,7	96,2	99,9	100,1	93,6
20 Proizvodnja kemikalija i kemijskih proizvoda <i>Manufacture of chemicals and chemical products</i>	98,5	100,5	101,9	98,3	100,0	100,1	98,7	100,9	103,4
21 Proizvodnja osnovnih farmaceutskih proizvoda i farmaceutskih preparata <i>Manufacture of basic pharmaceutical products and pharmaceutical preparations</i>	100,0	87,2	102,8	100,0	77,5	100,0	100,0	97,0	103,9
22 Proizvodnja proizvoda od gume i plastičnih masa <i>Manufacture of rubber and plastic products</i>	100,6	99,4	100,0	100,0	99,8	99,5	101,6	98,8	100,8
23 Proizvodnja ostalih nemetalnih mineralnih proizvoda <i>Manufacture of other non-metallic mineral products</i>	99,8	101,1	101,0	99,8	100,3	100,2	99,9	110,0	109,8
24 Proizvodnja baznih metala <i>Manufacture of basic metals</i>	99,6	96,8	101,3	98,8	94,4	99,9	99,9	97,6	101,6
25 Proizvodnja gotovih metalnih proizvoda, osim mašina/strojeva i opreme <i>Manufacture of fabricated metal products, except machinery and equipment</i>	98,7	97,6	99,2	99,4	98,3	100,0	97,7	96,6	98,1
26 Proizvodnja računara te elektroničkih i optičkih proizvoda <i>Manufacture of computers, electronic and optical products</i>	100,1	99,1	98,8	100,1	99,1	98,8	-	-	-
27 Proizvodnja električne opreme <i>Manufacture of electrical equipment</i>	116,6	112,1	107,9	124,4	117,5	111,3	99,8	99,5	99,3
28 Proizvodnja mašina/ strojeva i uređaja, d.n. <i>Manufacture of machinery and equipment n.e.c.</i>	100,1	97,0	96,6	100,0	93,1	93,1	100,2	98,9	98,3

INDEKSI CIJENA PROIZVOĐAČA INDUSTRIJSKIH PROIZVODA, april/travanj 2013. (nastavak)
PRODUCER PRICE INDICES, April 2013 (continued)

NACE - PRODCOM	Ukupno <i>Total</i>			Domaće tržište <i>Domestic market</i>			Inostrano tržište <i>Non-domestic market</i>		
	IV 2013	IV 2013	IV 2013	IV 2013	IV 2013	IV 2013	IV 2013	IV 2013	IV 2013
	III 2013	IV 2012	XII 2012	III 2013	IV 2012	XII 2012	III 2013	IV 2012	XII 2012
29 Proizvodnja motornih vozila, prikolica i poluprikolica <i>Manufacture of motor vehicles, trailers, semi-trailers</i>	100,0	97,9	98,6	100,0	100,0	100,0	100,0	97,9	98,6
30 Proizvodnja ostalih prijevoznih sredstava <i>Manufacture of other transport equipment</i>	100,6	100,9	100,9	100,0	100,0	100,0	114,6	123,5	123,5
31 Proizvodnja namještaja <i>Manufacture of furniture</i>	100,1	100,3	99,9	100,0	100,0	100,0	100,2	100,4	99,7
32 Ostala prerađivačka industrija <i>Other manufacturing</i>	100,0	102,4	102,4	100,0	100,0	100,0	100,0	103,9	103,9
D Proizvodnja i snabdijevanje/ opskrba el. energijom, gasom/plinom, parom i klimatizacija <i>Electricity, gas, steam and air conditioning supply</i>	99,1	89,8	90,0	100,0	90,6	90,6	88,2	80,2	83,7
35 Proizvodnja i snabdijevanje/ opskrba el. energijom, gasom/plinom, parom i klimatizacija <i>Electricity, gas, steam and air conditioning supply</i>	99,1	89,8	90,0	100,0	90,6	90,6	88,2	80,2	83,7
E Snabdijevanje vodom; uklanjanje otpadnih voda, upravljanje otpadom te djelatnost sanacije okoliša <i>Water supply sewerage, waste management and remediation activities</i>	98,7	95,3	98,8	98,7	98,7	98,6	98,6	88,4	99,0
38 Sakupljanje otpada, djelatnost obrade i zbrinjavanja otpada; reciklaža materijala <i>Waste collection, treatment and disposal of waste material recycling</i>	98,7	95,3	98,8	98,7	98,7	98,6	98,6	88,4	99,0

INDEKSI CIJENA PROIZVOĐAČA INDUSTRIJSKIH PROIZVODA
PRODUCER PRICE INDICES

NACE - PRODCOM	Ukupno <i>Total</i>			Domaće tržište <i>Domestic market</i>			Inostrano tržište <i>Non-domestic market</i>		
	<u>θ 2012</u>	<u>IV 2013</u>	<u>IV 2013</u>	<u>θ 2012¹⁾</u>	<u>IV 2013</u>	<u>IV 2013</u>	<u>θ 2012</u>	<u>IV 2013</u>	<u>IV 2013</u>
	θ 2011	θ 2011	θ 2012	θ 2011	θ 2011	θ 2012	θ 2011	θ 2011	θ 2012
UKUPAN INDEKS <i>TOTAL INDEX</i>	100,8	99,0	98,2	101,7	99,6	97,9	99,5	98,0	98,5
PREMA GLAVNIM INDUSTRIJSKIM GRUPACIJAMA <i>BY MAIN INDUSTRIAL GROUPINGS</i>									
Energija <i>Energy</i>	106,1	99,3	93,6	105,4	98,5	93,4	108,1	101,7	94,1
Intermedijarni proizvodi osim energije <i>Intermediate goods except energy</i>	97,8	98,2	100,4	99,0	100,3	101,3	96,6	96,1	99,4
Kapitalni proizvodi <i>Capital goods</i>	99,1	97,1	98,0	99,9	98,1	98,2	98,8	96,7	97,9
Trajni proizvodi za široku potrošnju <i>Durable consumer goods</i>	100,4	100,5	100,1	101,2	101,5	100,3	99,9	99,8	99,9
Netrajni proizvodi za široku potrošnju <i>Non - durable consumer goods</i>	100,9	100,4	99,5	100,8	99,7	98,9	101,0	102,5	101,5
PREMA PODRUČJIMA I OBLASTIMA KD-a <i>BY SECTIONS AND DIVISIONS OF CEA</i>									
B Vađenje ruda i kamena <i>Mining and quarrying</i>	103,9	103,8	99,9	103,8	103,6	99,8	104,4	105,4	100,9
05 Vađenje uglja/ugljena i lignita <i>Mining of coal and lignite</i>	104,3	104,1	99,8	104,2	104,0	99,8	104,5	104,8	100,2
07 Vađenje metalnih ruda <i>Mining of metal ores</i>	101,2	99,0	97,8	101,2	95,6	94,5	-	-	-
08 Vađenje ostalih ruda i kamena <i>Other mining and quarrying</i>	100,5	100,8	100,3	100,3	99,5	99,2	103,0	114,6	111,3
C Prerađivačka industrija <i>Manufacturing</i>	99,5	99,1	99,6	100,0	100,1	100,1	99,0	98,1	99,1
10 Proizvodnja prehrambenih proizvoda <i>Manufacture of food products</i>	100,0	102,0	102,1	99,7	101,7	102,0	101,2	103,7	102,5
11 Proizvodnja pića <i>Manufacture of beverages</i>	103,9	104,9	101,0	104,1	105,0	100,9	100,6	99,6	99,0
12 Proizvodnja duhanskih proizvoda <i>Manufacture of tobacco products</i>	98,3	90,8	92,4	97,9	89,6	91,5	100,7	98,5	97,8
13 Proizvodnja tekstila <i>Manufacture of textiles</i>	100,1	100,1	100,0	104,3	104,3	100,0	100,0	100,0	100,0
14 Proizvodnja odjeće <i>Manufacture of wearing apparel</i>	100,7	100,5	99,8	100,0	98,9	98,9	101,1	101,4	100,3

INDEKSI CIJENA PROIZVOĐAČA INDUSTRIJSKIH PROIZVODA (nastavak)
PRODUCER PRICE INDICES (continued)

NACE - PRODCOM	Ukupno <i>Total</i>			Domaće tržište <i>Domestic market</i>			Inostrano tržište <i>Non-domestic market</i>		
	<u>θ 2012</u>	<u>IV 2013</u>	<u>IV 2013</u>	<u>θ 2012¹⁾</u>	<u>IV 2013</u>	<u>IV 2013</u>	<u>θ 2012</u>	<u>IV 2013</u>	<u>IV 2013</u>
	θ 2011	θ 2011	θ 2012	θ 2011	θ 2011	θ 2012	θ 2011	θ 2011	θ 2012
15 Proizvodnja kože i srodnih proizvoda <i>Manufacture of leather and related products</i>	106,0	110,0	103,8	96,0	101,8	106,0	107,0	110,7	103,5
16 Prerada drveta/drva i proizvoda od drveta/drva i plute, osim namještaja; proizvodnja predmeta od slame i pletarskih materijala <i>Manufacture of wood and products of wood and cork except furniture; mfr. of articles of straw and plaiting materials</i>	100,9	101,0	100,1	100,0	100,1	100,0	101,6	101,8	100,2
17 Proizvodnja papira i proizvoda od papira <i>Manufacture of paper and paper products</i>	99,4	100,7	101,3	100,5	102,1	101,6	95,3	95,2	99,9
18 Štampanje/ Tiskanje i umnožavanje snimljenih zapisa <i>Printing and reproduction of recorded media</i>	100,0	101,2	101,2	100,0	101,2	101,2	-	-	-
19 Proizvodnja koksa i rafiniranih naftnih proizvoda <i>Manufacture of coke, refined petroleum products</i>	107,3	103,9	96,8	104,9	94,2	89,8	107,4	104,2	97,0
20 Proizvodnja kemikalija i kemijskih proizvoda <i>Manufacture of chemicals and chemical products</i>	104,6	105,8	101,1	104,2	105,2	100,9	104,9	106,3	101,3
21 Proizvodnja osnovnih farmaceutskih proizvoda i farmaceutskih preparata <i>Manufacture of basic pharmaceutical products and pharmaceutical preparations</i>	93,6	86,7	92,6	92,5	77,5	83,8	94,9	95,7	100,9
22 Proizvodnja proizvoda od gume i plastičnih masa <i>Manufacture of rubber and plastic products</i>	100,0	99,7	99,7	100,0	100,1	100,2	100,1	99,2	99,1
23 Proizvodnja ostalih nemetalnih mineralnih proizvoda <i>Manufacture of other non-metallic mineral products</i>	99,9	101,0	101,1	100,1	100,3	100,2	98,6	108,2	109,8
24 Proizvodnja baznih metala <i>Manufacture of basic metals</i>	95,8	94,3	98,4	99,4	96,5	97,1	94,7	93,5	98,8
25 Proizvodnja gotovih metalnih proizvoda, osim mašina/strojeva i opreme <i>Manufacture of fabricated metal products, except machinery and equipment</i>	101,0	99,6	98,6	100,8	99,8	99,0	101,3	99,3	98,1

INDEKSI CIJENA PROIZVOĐAČA INDUSTRIJSKIH PROIZVODA (nastavak)
PRODUCER PRICE INDICES (continued)

NACE - PRODCOM	Ukupno <i>Total</i>			Domaće tržište <i>Domestic market</i>			Inostrano tržište <i>Non-domestic market</i>		
	<u>θ 2012</u>	<u>IV 2013</u>	<u>IV 2013</u>	<u>θ 2012¹⁾</u>	<u>IV 2013</u>	<u>IV 2013</u>	<u>θ 2012</u>	<u>IV 2013</u>	<u>IV 2013</u>
	θ 2011	θ 2011	θ 2012	θ 2011	θ 2011	θ 2012	θ 2011	θ 2011	θ 2012
26 Proizvodnja računara te elektroničkih i optičkih proizvoda <i>Manufacture of computers, electronic and optical products</i>	98,0	97,1	99,1	97,9	97,1	99,1	100,0	-	-
27 Proizvodnja električne opreme <i>Manufacture of electrical equipment</i>	92,6	103,8	112,0	89,9	105,5	117,3	99,9	99,4	99,4
28 Proizvodnja mašina/ strojeva i uređaja, d.n. <i>Manufacture of machinery and equipment n.e.c.</i>	100,5	97,4	96,9	100,8	93,8	93,1	100,4	99,1	98,7
29 Proizvodnja motornih vozila, prikolica i poluprikolica <i>Manufacture of motor vehicles, trailers, semi-trailers</i>	97,6	95,3	97,7	100,0	100,0	100,0	97,6	95,3	97,7
30 Proizvodnja ostalih prijevoznih sredstava <i>Manufacture of other transport equipment</i>	103,7	104,6	100,9	103,9	103,9	100,0	99,9	123,5	123,6
31 Proizvodnja namještaja <i>Manufacture of furniture</i>	100,5	100,8	100,3	101,2	101,6	100,3	99,9	100,0	100,1
32 Ostala prerađivačka industrija <i>Other manufacturing</i>	100,0	102,4	102,4	100,0	100,0	100,0	100,0	103,9	103,9
D Proizvodnja i snabdijevanje/ opskrba el. energijom, gasom/plinom, parom i klimatizacija <i>Electricity, gas, steam and air conditioning supply</i>	106,6	95,5	89,6	106,0	96,0	90,6	113,4	89,4	78,8
35 Proizvodnja i snabdijevanje/ opskrba el. energijom, gasom/plinom, parom i klimatizacija <i>Electricity, gas, steam and air conditioning supply</i>	106,6	95,5	89,6	106,0	96,0	90,6	113,4	89,4	78,8
E Snabdijevanje vodom; uklanjanje otpadnih voda, upravljanje otpadom te djelatnost sanacije okoliša <i>Water supply sewerage, waste management and remediation activities</i>	90,6	89,5	98,8	87,0	88,4	101,6	99,0	91,8	92,8
38 Sakupljanje otpada, djelatnost obrade i zbrinjavanja otpada; reciklaža materijala <i>Waste collection, treatment and disposal of waste material recycling</i>	90,6	89,5	98,8	87,0	88,4	101,6	99,0	91,8	92,8

¹⁾ Godišnji indeksi su preračunati prema KD BiH 2010 na novu baznu (2011) godinu.

¹⁾ Annual prices indices have been recalculated according to CEA B&H 2010 on new base year (2011).

INDEKSI CIJENA PROIZVOĐAČA INDUSTRIJSKIH PROIZVODA
PRODUCER PRICE INDICES

NACE - PRODCOM	Ukupno <i>Total</i>			Domaće tržište <i>Domestic market</i>			Inostrano tržište <i>Non-domestic market</i>		
	I-IV 2013	I-IV 2013	I-IV 2013	I-IV 2013	I-IV 2013	I-IV 2013	I-IV 2013	I-IV 2013	I-IV 2013
	I-IV 2012	θ 2012	XII 2012	I-IV 2012	θ 2012	XII 2012	I-IV 2012	θ 2012	XII 2012
UKUPAN INDEKS <i>TOTAL INDEX</i>	99,2	99,2	99,5	99,1	99,0	98,9	99,3	99,4	100,4
PREMA GLAVNIM INDUSTRIJSKIM GRUPACIJAMA <i>BY MAIN INDUSTRIAL GROUPINGS</i>									
Energija <i>Energy</i>	97,8	97,0	96,6	96,8	96,7	96,7	100,6	97,7	96,3
Intermedijarni proizvodi osim energije <i>Intermediate goods except energy</i>	100,3	100,5	101,3	101,6	101,2	100,6	98,9	99,7	102,0
Kapitalni proizvodi <i>Capital goods</i>	97,7	98,5	98,6	98,1	98,2	98,2	97,5	98,6	98,7
Trajni proizvodi za široku potrošnju <i>Durable consumer goods</i>	100,4	100,2	99,9	101,0	100,3	100,0	100,0	100,1	99,8
Netrajni proizvodi za široku potrošnju <i>Non-durable consumer goods</i>	99,3	99,4	99,9	98,7	98,8	99,4	101,3	101,1	101,3
PREMA PODRUČJIMA I OBLASTIMA KD-a <i>BY SECTIONS AND DIVISIONS OF CEA</i>									
B Vađenje ruda i kamena <i>Mining and quarrying</i>	100,3	100,0	99,8	100,2	99,9	99,7	101,5	100,7	100,5
05 Vađenje uglja/ugljena i lignita <i>Mining of coal and lignite</i>	100,3	100,0	99,8	100,2	99,9	99,7	101,0	100,2	100,0
07 Vađenje metalnih ruda <i>Mining of metal ores</i>	98,5	98,5	98,5	97,2	97,2	97,2	-	-	-
08 Vađenje ostalih ruda i kamena <i>Other mining and quarrying</i>	100,6	100,5	100,5	99,8	99,8	99,7	109,3	107,5	108,4
C Prerađivačka industrija <i>Manufacturing</i>	99,9	99,9	100,3	100,2	100,1	100,0	99,6	99,8	100,6
10 Proizvodnja prehrambenih proizvoda <i>Manufacture of food products</i>	103,0	101,9	100,5	103,0	101,9	100,2	102,9	101,7	102,2
11 Proizvodnja pića <i>Manufacture of beverages</i>	102,1	101,0	100,4	102,0	100,9	100,3	98,8	99,0	99,1
12 Proizvodnja duhanskih proizvoda <i>Manufacture of tobacco products</i>	92,8	92,7	92,7	91,6	91,6	91,6	100,3	99,7	99,3
13 Proizvodnja tekstila <i>Manufacture of textiles</i>	100,0	100,0	100,0	100,0	100,0	100,0	100,0	100,0	100,0
14 Proizvodnja odjeće <i>Manufacture of wearing apparel</i>	100,3	100,2	99,6	99,7	99,7	99,7	100,6	100,4	99,5

INDEKSI CIJENA PROIZVOĐAČA INDUSTRIJSKIH PROIZVODA (nastavak)
PRODUCER PRICE INDICES (continued)

NACE - PRODCOM	Ukupno <i>Total</i>			Domaće tržište <i>Domestic market</i>			Inostrano tržište <i>Non-domestic market</i>		
	I-IV 2013	I-IV 2013	I-IV 2013	I-IV 2013	I-IV 2013	I-IV 2013	I-IV 2013	I-IV 2013	I-IV 2013
	I-IV 2012	θ 2012	XII 2012	I-IV 2012	θ 2012	XII 2012	I-IV 2012	θ 2012	XII 2012
15 Proizvodnja kože i srodnih proizvoda <i>Manufacture of leather and related products</i>	104,0	102,4	101,5	102,7	103,0	102,1	104,0	102,3	101,4
16 Prerada drveta/drva i proizvoda od drveta/drva i plute, osim namještaja; proizvodnja predmeta od slame i pletarskih materijala <i>Manufacture of wood and products of wood and cork except furniture; mfr. of articles of straw and plaiting materials</i>	100,3	100,2	99,9	100,0	99,9	100,0	100,6	100,4	100,0
17 Proizvodnja papira i proizvoda od papira <i>Manufacture of paper and paper products</i>	102,0	101,6	101,0	102,7	102,0	101,1	99,3	99,9	100,6
18 Štampanje/ Tiskanje i umnožavanje snimljenih zapisa <i>Printing and reproduction of recorded media</i>	103,4	103,4	103,4	103,4	103,4	103,4	-	-	-
19 Proizvodnja koksa i rafiniranih naftnih proizvoda <i>Manufacture of coke, refined petroleum</i>	103,4	100,4	97,2	92,2	92,3	98,9	103,7	100,6	97,1
20 Proizvodnja kemikalija i kemijskih proizvoda <i>Manufacture of chemicals and chemical products</i>	105,3	103,9	104,7	103,6	101,9	101,0	106,7	105,6	107,8
21 Proizvodnja osnovnih farmaceutskih proizvoda i farmaceutskih preparata <i>Manufacture of basic pharmaceutical products and pharmaceutical preparations</i>	87,2	92,6	102,8	77,5	83,8	100,0	96,9	100,9	103,9
22 Proizvodnja proizvoda od gume i plastičnih masa <i>Manufacture of rubber and plastic products</i>	99,4	99,5	99,8	100,5	100,2	99,6	97,9	98,4	100,1
23 Proizvodnja ostalih nemetalnih mineralnih proizvoda <i>Manufacture of other non-metallic mineral products</i>	101,0	101,0	100,9	100,4	100,4	100,3	106,9	107,3	107,3
24 Proizvodnja baznih metala <i>Manufacture of basic metals</i>	97,4	98,5	101,4	96,6	97,5	100,3	97,7	98,7	101,6
25 Proizvodnja gotovih metalnih proizvoda, osim mašina/strojeva i opreme <i>Manufacture of fabricated metal products, except machinery and equipment</i>	98,9	99,7	100,3	99,1	99,6	100,6	98,5	99,8	99,9

INDEKSI CIJENA PROIZVOĐAČA INDUSTRIJSKIH PROIZVODA (nastavak)
PRODUCER PRICE INDICES (continued)

NACE - PRODCOM	Ukupno <i>Total</i>			Domaće tržište <i>Domestic market</i>			Inostrano tržište <i>Non-domestic market</i>		
	I-IV 2013	I-IV 2013	I-IV 2013	I-IV 2013	I-IV 2013	I-IV 2013	I-IV 2013	I-IV 2013	I-IV 2013
	I-IV 2012	θ 2012	XII 2012	I-IV 2012	θ 2012	XII 2012	I-IV 2012	θ 2012	XII 2012
26 Proizvodnja računara te elektroničkih i optičkih proizvoda <i>Manufacture of computers, electronic and optical products</i>	99,1	99,1	98,8	99,1	99,1	98,8	-	-	-
27 Proizvodnja električne opreme <i>Manufacture of electrical equipment</i>	105,0	106,4	102,5	107,5	109,2	103,6	99,0	99,5	99,4
28 Proizvodnja mašina/ strojeva i uređaja, d.n. <i>Manufacture of machinery and equipment n.e.c.</i>	97,1	97,0	96,8	93,1	93,1	93,1	99,0	98,9	98,5
29 Proizvodnja motornih vozila, prikolica i poluprikolica <i>Manufacture of motor vehicles, trailers, semi-trailers</i>	96,5	97,8	98,7	100,0	100,0	100,0	96,5	97,8	98,7
30 Proizvodnja ostalih prijevoznih sredstava <i>Manufacture of other transport equipment</i>	100,5	100,5	100,5	100,0	100,0	100,0	112,9	113,0	112,9
31 Proizvodnja namještaja <i>Manufacture of furniture</i>	100,7	100,3	100,0	101,0	100,3	100,0	100,3	100,2	99,8
32 Ostala prerađivačka industrija <i>Other manufacturing</i>	102,4	102,4	102,4	100,0	100,0	100,0	103,9	103,9	103,9
D Proizvodnja i snabdijevanje/ opskrba el. energijom, gasom/plinom, parom i klimatizacija <i>Electricity, gas, steam and air conditioning supply</i>	94,8	94,5	94,9	95,3	95,3	95,3	89,3	85,5	90,8
35 Proizvodnja i snabdijevanje/ opskrba el. energijom, gasom/plinom, parom i klimatizacija <i>Electricity, gas, steam and air conditioning supply</i>	94,8	94,5	94,9	95,3	95,3	95,3	89,3	85,5	90,8
E Snabdijevanje vodom; uklanjanje otpadnih voda, upravljanje otpadom te djelatnost sanacije okoliša <i>Water supply sewerage, waste management and remediation activities</i>	99,6	100,0	100,0	104,0	102,9	99,8	90,8	93,9	100,3
38 Sakupljanje otpada, djelatnost obrade i zbrinjavanja otpada; reciklaža materijala <i>Waste collection, treatment and disposal of waste material recycling</i>	99,6	100,0	100,0	104,0	102,9	99,8	90,8	93,9	100,3

UKUPAN INDEKS CIJENA PROIZVOĐAČA
PRODUCER PRICE

NACE - PRODCOM	2012					
	IV	V	VI	VII	VIII	IX
UKUPAN INDEKS	101,0	101,3	101,1	101,1	100,9	99,9
PREMA GLAVNIM INDUSTRIJSKIM GRUPACIJAMA						
Energija	105,4	106,0	105,9	106,6	106,5	104,1
Intermedijarni proizvodi osim energije	98,4	98,8	98,5	98,0	97,5	97,4
Kapitalni proizvodi	99,2	99,0	99,2	99,1	98,3	98,1
Trajni proizvodi za široku potrošnju	100,4	100,4	100,6	100,4	100,5	100,3
Netrajni proizvodi za široku potrošnju	101,1	101,2	101,1	101,6	101,6	100,4
PREMA PODRUČJIMA I OBLASTIMA KD-a						
B Vađenje ruda i kamena	103,7	104,1	104,2	104,0	104,0	103,9
05 Vađenje uglja/ugljena i lignita	104,1	104,6	104,6	104,3	104,4	104,3
07 Vađenje metalnih ruda	101,2	101,2	101,2	101,2	101,2	101,2
08 Vađenje ostalih ruda i kamena	100,8	100,9	100,4	100,9	100,5	100,7
C Prerađivačka industrija	99,7	100,1	99,9	99,8	99,6	98,4
10 Proizvodnja prehrambenih proizvoda	99,3	99,3	99,3	99,4	100,4	101,3
11 Proizvodnja pića	102,7	103,1	103,6	105,4	105,6	104,4
12 Proizvodnja duhanskih proizvoda	98,2	98,3	98,3	98,3	98,3	98,3
13 Proizvodnja tekstila	100,3	100,1	100,1	100,1	100,1	100,1
14 Proizvodnja odjeće	100,8	100,8	100,1	101,6	100,8	100,9
15 Proizvodnja kože i srodnih proizvoda	104,4	106,6	106,3	107,0	106,9	107,0
16 Prerada drveta/drva i proizvoda od drveta/drva i plute, osim namještaja; proizvodnja predmeta od slame i pletarskih materijala	100,7	100,7	100,8	100,8	101,1	101,0
17 Proizvodnja papira i proizvoda od papira	99,1	99,5	98,3	99,6	99,9	99,9
18 Štampanje/ tiskanje i umnožavanje snimljenih zapisa	100,0	100,0	100,0	100,0	100,0	100,0
19 Proizvodnja koksa i rafiniranih naftnih proizvoda	104,3	106,3	107,3	107,4	108,5	96,1
20 Proizvodnja kemikalija i kemijskih proizvoda	105,3	105,9	105,9	105,4	104,2	108,4
21 Proizvodnja osnovnih farmaceutskih proizvoda i farmaceutskih preparata	99,4	99,4	96,3	96,4	96,3	84,3
22 Proizvodnja proizvoda od gume i plastičnih masa	100,3	100,1	99,5	99,7	99,9	100,3
23 Proizvodnja ostalih nemetalnih mineralnih proizvoda	99,9	99,9	99,9	99,8	99,9	99,9
24 Proizvodnja baznih metala	97,4	97,8	97,7	97,1	95,6	94,3
25 Proizvodnja gotovih metalnih proizvoda, osim mašina/strojeva i opreme	102,1	101,3	101,4	100,9	100,3	99,8
26 Proizvodnja računara te elektroničkih i optičkih proizvoda	98,0	98,0	98,0	97,2	97,2	98,3
27 Proizvodnja električne opreme	92,6	95,3	92,9	86,6	88,6	87,5
28 Proizvodnja mašina/strojeva i uređaja, d.n.	100,4	100,8	100,4	101,3	99,9	100,4
29 Proizvodnja motornih vozila, prikolica i poluprikolica	97,3	97,4	97,4	97,4	96,6	96,6
30 Proizvodnja ostalih prijevoznih sredstava	103,7	103,7	103,7	103,7	103,7	103,7
31 Proizvodnja namještaja	100,5	100,7	100,8	100,6	100,8	100,4
32 Ostala prerađivačka industrija	100,0	100,0	100,0	100,0	100,0	100,0
D Proizvodnja i snabdijevanje/opskrba električnom energijom, gasom/plinom, parom i klimatizacija	106,4	106,5	106,1	107,5	106,9	106,5
35 Proizvodnja i snabdijevanje/opskrba električnom energijom, gasom/plinom, parom i klimatizacija	106,4	106,5	106,1	107,5	106,9	106,5
E Snabdijevanje vodom; uklanjanje otpadnih voda, upravljanje otpadom te djelatnost sanacije okoliša	93,9	94,8	91,1	89,9	88,9	88,2
38 Sakupljanje otpada, djelatnost obrade i zbrinjavanja otpada; reciklaža materijala	93,9	94,8	91,1	89,9	88,9	88,2

INDUSTRIJSKIH PROIZVODA
INDEX TOTAL

Ø 2011=100

2012			2013				NACE - PRODCOM
X	XI	XII	I	II	III	IV	
100,9	101,1	100,5	100,5	101,3	99,1	99,0	TOTAL INDEX
							BY MAIN INDUSTRIAL GROUPINGS
107,8	109,0	106,6	106,4	106,1	100,0	99,3	Energy
97,3	97,2	97,0	97,4	99,5	98,0	98,2	Intermediate goods except energy
98,5	98,5	99,0	98,1	97,7	97,5	97,1	Capital goods
100,6	100,5	100,7	100,9	100,6	100,5	100,5	Durable consumer goods
100,3	100,3	100,3	100,0	100,2	100,3	100,4	Non - durable consumer goods
							BY SECTIONS AND DIVISIONS OF CEA
104,1	104,0	104,1	103,9	103,9	104,0	103,8	Mining and quarrying
104,5	104,4	104,4	104,3	104,2	104,3	104,1	Mining of coal and lignite
101,2	101,2	101,2	100,3	100,3	99,0	99,0	Mining of metal ores
100,4	100,2	100,5	100,5	101,6	101,1	100,8	Other mining and quarrying
99,6	99,5	99,1	99,2	100,3	99,1	99,1	Manufacturing
101,4	101,4	101,3	101,6	101,6	102,1	102,0	Manufacture of food products
104,4	104,5	104,5	104,7	105,1	105,0	104,9	Manufacture of beverages
98,3	98,3	98,3	91,2	91,2	91,2	90,8	Manufacture of tobacco products
100,1	100,1	100,1	100,1	100,1	100,1	100,1	Manufacture of textiles
100,4	100,3	101,3	101,4	101,0	100,6	100,5	Manufacture of wearing apparel
107,0	106,9	106,9	107,4	107,4	109,3	110,0	Manufacture of leather and related products
101,0	101,0	101,1	101,0	101,1	101,0	101,0	Manufacture of wood and products of wood and cork except furniture; mfr. of articles of straw and plaiting materials
100,0	99,8	100,0	100,9	101,3	101,1	100,7	Manufacture of paper and paper products
100,0	100,0	100,0	103,5	106,8	102,3	101,2	Printing and reproduction of recorded media
117,8	116,5	110,8	111,0	111,7	104,1	103,9	Manufacture of coke, refined petroleum products
105,0	104,1	103,8	106,4	115,2	107,4	105,8	Manufacture of chemicals and chemical products
84,3	84,3	84,3	86,7	86,7	86,7	86,7	Manufacture of basic pharmaceutical products and pharmaceutical preparations
100,4	100,5	99,7	99,6	99,5	99,1	99,7	Manufacture of rubber and plastic products
99,9	99,9	100,0	99,9	101,5	101,2	101,0	Manufacture of other non-metallic mineral products
93,6	93,5	93,1	93,0	95,5	94,7	94,3	Manufacture of basic metals
100,5	99,9	100,4	101,0	101,2	100,9	99,6	Manufacture of fabricated metal products, except machinery and equipment
98,3	98,3	98,3	97,4	96,9	97,0	97,1	Manufacture of computers, electronic and optical products
93,2	96,1	96,2	100,6	100,9	89,0	103,8	Manufacture of electrical equipment
100,4	100,4	100,8	97,9	97,5	97,3	97,4	Manufacture of machinery and equipment n.e.c.
96,6	96,7	96,7	95,8	95,3	95,3	95,3	Manufacture of motor vehicles, trailers, semi-trailers
103,7	103,7	103,7	104,5	103,7	104,0	104,6	Manufacture of other transport equipment
100,9	100,7	100,9	101,1	100,8	100,7	100,8	Manufacture of furniture
100,0	100,0	100,0	102,4	102,4	102,4	102,4	Other manufacturing
106,1	108,8	106,1	105,7	105,2	96,4	95,5	Electricity, gas, steam and air conditioning supply
106,1	108,8	106,1	105,7	105,2	96,4	95,5	Electricity, gas, steam and air conditioning supply
88,9	90,9	90,6	91,5	90,7	90,7	89,5	Water supply sewerage, waste management and remediation activities
88,9	90,9	90,6	91,5	90,7	90,7	89,5	Waste collection, treatment and disposal of waste material recycling

INDEKSI CIJENA PROIZVOĐAČA INDUSTRIJSKIH
PRODUCER PRICE INDICES ON

NACE - PRODCOM	2012					
	IV	V	VI	VII	VIII	IX
UKUPAN INDEKS	101,8	102,1	101,8	101,7	101,7	101,5
PREMA GLAVNIM IND. GRUPACIJAMA						
Energija	105,4	105,6	105,5	105,4	105,5	105,5
Intermedijarni proizvodi osim energije	99,3	99,7	98,9	98,4	98,1	98,9
Kapitalni proizvodi	100,0	99,8	99,8	99,7	99,7	99,9
Trajni proizvodi za široku potrošnju	101,5	101,5	101,5	101,5	101,5	101,5
Netrajni proizvodi za široku potrošnju	100,9	101,0	101,2	101,7	101,7	100,1
PREMA PODRUČJIMA I OBLASTIMA KD-a						
B Vađenje ruda i kamena	103,6	104,0	104,1	103,8	103,9	103,8
05 Vađenje uglja/ugljena i lignita	104,0	104,6	104,6	104,2	104,3	104,2
07 Vađenje metalnih ruda	101,2	101,2	101,2	101,2	101,2	101,2
08 Vađenje ostalih ruda i kamena	100,2	100,2	100,2	100,2	100,2	100,2
C Prerađivačka industrija	100,2	100,4	100,0	100,0	99,9	99,7
10 Proizvodnja prehrambenih proizvoda	98,8	98,8	98,8	98,9	100,1	101,2
11 Proizvodnja pića	102,8	103,2	103,8	105,7	105,9	104,6
12 Proizvodnja duhanskih proizvoda	97,9	97,9	97,9	97,9	97,9	97,9
13 Proizvodnja tekstila	104,3	104,3	104,3	104,3	104,3	104,3
14 Proizvodnja odjeće	100,0	100,0	100,0	100,0	100,0	100,0
15 Proizvodnja kože i srodnih proizvoda	97,1	96,2	96,2	94,8	94,3	94,6
16 Prerada drveta/drva i proizvoda od drveta/drva i plute, osim namještaja; proizvodnja predmeta od slame i pletarskih materijala	99,9	100,0	100,2	100,2	100,2	100,0
17 Proizvodnja papira i proizvoda od papira	100,1	100,7	99,1	100,8	101,0	101,0
18 Štampanje/ tiskanje i umnožavanje snimljenih zapisa	100,0	100,0	100,0	100,0	100,0	100,0
19 Proizvodnja koksa i rafiniranih naftnih proizvoda	108,7	106,7	99,5	104,2	109,9	107,6
20 Proizvodnja kemikalija i kemijskih proizvoda	105,2	105,5	105,3	106,4	103,2	105,4
21 Proizvodnja osnovnih farmaceutskih proizvoda i farmaceutskih preparata	100,0	100,0	100,0	100,0	100,0	77,5
22 Proizvodnja proizvoda od gume i plastičnih masa	100,3	100,1	99,3	99,3	100,1	100,1
23 Proizvodnja ostalih nemetalnih mineralnih proizvoda	100,0	100,1	100,1	100,0	100,0	100,0
24 Proizvodnja baznih metala	102,2	102,1	100,9	100,5	97,0	98,4
25 Proizvodnja gotovih metalnih proizvoda, osim mašina/strojeva i opreme	101,5	101,3	100,8	100,9	100,1	100,4
26 Proizvodnja računara te elektroničkih i optičkih proizvoda	98,0	98,0	98,0	97,1	97,1	98,3
27 Proizvodnja električne opreme	89,8	93,6	90,4	81,7	84,7	82,8
28 Proizvodnja mašina/strojeva i uređaja, d.n.	100,8	100,8	100,8	100,8	100,8	100,8
29 Proizvodnja motornih vozila, prikolica i poluprikolica	100,0	100,0	100,0	100,0	100,0	100,0
30 Proizvodnja ostalih prijevoznih sredstava	103,9	103,9	103,9	103,9	103,9	103,9
31 Proizvodnja namještaja	101,6	101,6	101,6	101,6	101,6	101,6
32 Ostala prerađivačka industrija	100,0	100,0	100,0	100,0	100,0	100,0
D Proizvodnja i snabdijevanje/opskrba električnom energijom, gasom/plinom, parom i klimatizacija	106,0	106,0	106,0	106,0	106,0	106,0
35 Proizvodnja i snabdijevanje/opskrba električnom energijom, gasom/plinom, parom i klimatizacija	106,0	106,0	106,0	106,0	106,0	106,0
E Snabdijevanje vodom; uklanjanje otpadnih voda, upravljanje otpadom te djelatnost sanacije okoliša	89,6	90,6	86,7	87,2	85,6	84,8
38 Sakupljanje otpada ,djelatnost obrade i zbrinjavanja otpada; reciklaža materijala	89,6	90,6	86,7	87,2	85,6	84,8

PROIZVODA NA DOMAĆEM TRŽIŠTU
DOMESTIC MARKET

Ø 2011=100

2012			2013				NACE - PRODCOM
X	XI	XII	I	II	III	IV	
101,8	101,9	101,8	101,7	102,0	99,4	99,6	TOTAL INDEX
							BY MAIN INDUSTRIAL GROUPINGS
105,5	105,5	105,5	105,5	105,4	98,6	98,5	Energy
99,6	100,1	99,6	100,0	100,9	99,7	100,3	Intermediate goods except energy
99,9	99,9	99,9	98,2	98,1	98,1	98,1	Capital goods
101,5	101,5	101,5	101,5	101,5	101,5	101,5	Durable consumer goods
100,1	100,2	100,2	99,5	99,7	99,6	99,7	Non - durable consumer goods
							BY SECTIONS AND DIVISIONS OF CEA
104,0	103,9	104,0	103,8	103,7	103,8	103,6	Mining and quarrying
104,4	104,3	104,4	104,2	104,1	104,2	104,0	Mining of coal and lignite
101,2	101,2	101,2	101,2	101,2	95,6	95,6	Mining of metal ores
100,4	100,4	100,4	100,3	100,3	100,3	99,5	Other mining and quarrying
100,0	100,3	100,0	99,9	100,4	99,7	100,1	Manufacturing
101,3	101,4	101,4	101,6	101,5	101,7	101,7	Manufacture of food products
104,6	104,7	104,7	104,8	105,2	105,1	105,0	Manufacture of beverages
97,9	97,9	97,9	89,7	89,7	89,7	89,6	Manufacture of tobacco products
104,3	104,3	104,3	104,3	104,3	104,3	104,3	Manufacture of textiles
100,0	100,0	100,0	100,0	100,0	100,0	98,9	Manufacture of wearing apparel
96,9	96,9	96,9	96,8	96,8	100,2	101,8	Manufacture of leather and related products
100,0	100,0	100,0	99,8	100,1	99,9	100,1	Manufacture of wood and products of wood and cork except furniture; mfr. of articles of straw and plaiting materials
101,3	101,5	101,4	102,2	102,9	102,8	102,1	Manufacture of paper and paper products
100,0	100,0	100,0	103,5	106,8	102,3	101,2	Printing and reproduction of recorded media
104,7	107,7	97,9	99,7	95,3	98,2	94,2	Manufacture of coke, refined petroleum products
105,1	105,0	105,1	105,4	107,2	107,0	105,2	Manufacture of chemicals and chemical products
77,5	77,5	77,5	77,5	77,5	77,5	77,5	Manufacture of basic pharmaceutical products and pharmaceutical preparations
100,6	100,6	100,6	100,3	100,1	100,1	100,1	Manufacture of rubber and plastic products
100,1	100,1	100,1	100,1	100,8	100,5	100,3	Manufacture of other non-metallic mineral products
97,7	98,4	96,6	95,8	97,7	97,7	96,5	Manufacture of basic metals
100,8	100,1	99,8	100,3	101,0	100,4	99,8	Manufacture of fabricated metal products, except machinery and equipment
98,3	98,3	98,3	97,4	96,9	97,0	97,1	Manufacture of computers, electronic and optical products
91,0	94,6	94,8	101,0	101,4	84,8	105,5	Manufacture of electrical equipment
100,8	100,8	100,8	93,8	93,8	93,8	93,8	Manufacture of machinery and equipment n.e.c.
100,0	100,0	100,0	100,0	100,0	100,0	100,0	Manufacture of motor vehicles, trailers, semi-trailers
103,9	103,9	103,9	103,9	103,9	103,9	103,9	Manufacture of other transport equipment
101,6	101,6	101,6	101,6	101,6	101,6	101,6	Manufacture of furniture
100,0	100,0	100,0	100,0	100,0	100,0	100,0	Other manufacturing
106,0	106,0	106,0	106,0	106,1	96,0	96,0	Electricity, gas, steam and air conditioning supply
106,0	106,0	106,0	106,0	106,1	96,0	96,0	Electricity, gas, steam and air conditioning supply
85,1	89,7	89,7	90,0	90,0	89,6	88,4	Water supply sewerage, waste management and remediation activities
85,1	89,7	89,7	90,0	90,0	89,6	88,4	Waste collection, treatment and disposal of waste material recycling

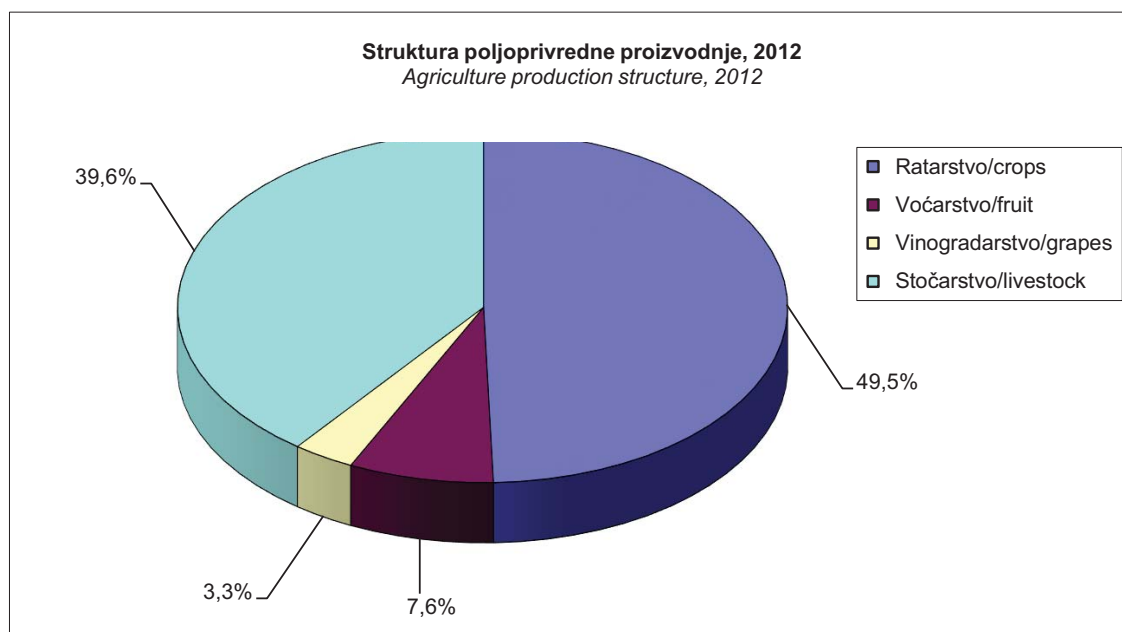
POLJOPRIVREDA, LOV I ŠUMARSTVO
 AGRICULTURE, HUNTING AND FORESTRY

INDEKSI POLJOPRIVREDNE PROIZVODNJE
 INDEXES OF AGRICULTURAL PRODUCTION

	<u>2007</u> 2006	<u>2008</u> 2007	<u>2009</u> 2008	<u>2010</u> 2009	<u>2011</u> 2010	<u>2012</u> 2011
POLJOPRIVREDA - BRUTO <i>AGRICULTURE - GROSS</i>	94,1	108,3	103,1	94,6	103,1	85,0
POLJOPRIVREDA - NETO <i>AGRICULTURE - NETTO</i>	96,8	106,0	104,0	95,6	102,6	87,1
BILJNA PROIZVODNJA <i>PLANT PRODUCTION</i>	91,7	111,7	102,4	92,7	105,5	76,2
RATARSTVO <i>CROP FARMING</i>	89,7	113,4	99,4	91,6	105,6	76,8
Žita <i>Cereals</i>	85,5	124,2	101,8	80,2	107,4	79,6
Industrijsko bilje <i>Industrial crops</i>	86,95	96,6	80,3	80,5	114,8	79,1
Povrće <i>Vegetable crops</i>	93,8	110,4	99,4	94,5	105,4	75,7
Stočno-krmno bilje <i>Fodder crops</i>	82,9	117,8	105,4	93,0	100,7	81,6
Livadarstvo <i>Cultivation of meadows</i>	83,4	102,1	81,9	104,9	116,3	67,8
VOĆARSTVO <i>Fruit growing</i>	105,6	99,5	124,7	99,6	107,0	62,6
VINOGRADARSTVO <i>Viticulture</i>	93,7	116,7	100,6	90,8	92,9	123,7
STOČARSTVO <i>LIVESTOCK BREEDING</i>	98,8	101,7	104,5	98,4	98,5	103,3
Govedarstvo <i>Cattle breeding</i>	102,4	103,0	101,2	98,8	98,7	101,0
Svinjogojstvo <i>Pig breeding</i>	87,7	105,8	90,3	92,5	99,7	104,2
Ovčarstvo <i>Sheep breeding</i>	104,5	96,1	101,7	97,6	100,1	99,0
Peradarstvo <i>Poultry breeding</i>	88,1	102,7	120,6	101,7	96,8	110,2
Pčelarstvo <i>Apiculture</i>	96,0	93,9	129,5	90,6	96,2	116,6

UČEŠĆE POLJOPRIVREDNE PROIZVODNJE PO GRANAMA I GRUPAMA U %
SHARE OF AGRICULTURAL PRODUCTION BY BRUNCH AND GROUP IN %

	2007	2008	2009	2010	2011	2012
Bruto-proizvodnja/Agriculture - gross						
Biljna proizvodnja/Plant production	64,7	67,8	67,2	65,9	67,4	60,4
Stočna proizvodnja/Livestock breeding	35,3	32,2	32,8	34,1	32,6	39,6
Biljna proizvodnja/Plant production						
Ratarstvo/Crop farming	82,7	84,4	82,0	81,0	81,3	81,9
Voćarstvo/Fruit growing	13,4	11,7	14,2	15,2	15,4	12,7
Vinogradarstvo/Viticulture	3,8	3,9	3,9	3,8	3,3	5,4
Ratarstvo/Crop farming						
Žita/Cereals	20,3	21,8	22,4	19,6	20,0	20,7
Industrijsko bilje/Industrial crops	1,2	1,0	0,9	0,7	0,8	0,8
Povrtno bilje/Vegetables	59,0	56,5	56,5	58,4	58,0	57,2
Stočno krmno bilje/Fodder crops	13,8	13,9	14,6	14,9	14,2	15,1
Sijeno livada/Meadow - hay	4,8	4,9	4,8	5,4	6,0	5,0
Sijeno pašnjaka/Pasture - hay	0,9	1,9	1,0	1,1	1,1	1,2
Stočarstvo/Livestock breeding						
Govedarstvo/Cattle breeding	57,3	57,1	55,2	55,5	55,6	54,3
Svinjarstvo/Pig breeding	7,0	8,1	7,0	6,6	6,7	6,8
Ovčarstvo/Sheep breeding	16,1	15,0	14,6	14,5	14,7	14,2
Peradarstvo/Poultry breeding	15,8	16,2	18,7	19,4	19,0	20,3
Pčelarstvo/Apiculture	3,8	3,6	4,4	4,1	4,0	4,5



PROIZVODNJA, PRODAJA I ZALIHE ŠUMSKIH SORTIMENATA, mart/ožujak 2013.
PRODUCTION, SALE, AND STOCK OF FORESTRY ASSORTMENTS, March 2013

u hilj./tis m³
in thousands of cubic meters

	Proizvodnja <i>Production</i>				Prodaja <i>Sale</i>		Zalihe <i>Stock</i> 2013	
	III		I - III		I - III			
	2012	2013	2012	2013	2012	2013		
UKUPNO	168	130	301	319	241	280	146	TOTAL
ČETINARA/ČETINJAČA	75	63	125	154	97	138	65	CONIFERS
LIŠĆARA/LISTAČA	93	67	176	166	144	141	81	BROAD - LEAF
Trupci četinarara/četinjača	54	43	91	106	75	99	33	Logs coniferous
Jamsko drvo četinarara/četinjača	5	6	9	15	6	14	6	Mining wood, coniferous
Ostalo dugo drvo četinarara/četinjača	3	0	4	0	1	0	0	Long coniferous wood
Prostorno drvo četinarara/četinjača	13	14	21	32	15	25	27	Cord coniferous wood
Trupci liščara/listača	35	26	66	67	60	63	9	Logs broadleaf
Jamsko drvo liščara/listača	1	0	1	1	1	1	0	Mining wood, broadleaf
Ostalo dugo drvo liščara/listača	-	-	0	-	-	-	-	Long broadleaf wood
Prostorno drvo liščara/listača	-	-	0	-	0	-	-	Cord broadleaf wood
Ogrjevno drvo četinarara/četinjača	0	0	0	0	0	0	0	Coniferous firewood
Ogrjevno drvo liščara/listača	58	41	109	98	83	77	72	Broadleaf firewood
Ostalo grubo obrađeno drvo ¹⁾	-	-	-	-	0	-	-	Other roughly worked wood ¹⁾

1) Uključuje sitno tehničko drvo, cijepane drvene motke i kolje

1) Including small lumber, shopped wooden poles and stakes

PRODAJA POLJOPRIVREDNIH PROIZVODA NA PIJACAMA/TRŽNICAMA, mart/ožujak 2013.
SALE OF AGRICULTURE PRODUCTS IN MARKETS, March 2013

	III 2013			I-III 2013		Index I-III 2013 I-III 2012	
	Količina u tonama <i>Quantity in tons</i>	Vrijednost u KM <i>Value in KM</i>	Prosječna cijena KM/kg <i>Average price KM/kg</i>	Količina u tonama <i>Quantity in tons</i>	Vrijednost u KM <i>Value in KM</i>	Količina <i>Quantity</i>	Vrijednost <i>Value</i>
UKUPNO <i>TOTAL</i>	-	1.864.489	-	-	5.880.352	-	135,7
Žita <i>Cereals</i>	-	60.490	-	-	166.558	-	118,7
Pšenica <i>Wheat</i>	18	15.517	0,84	53	46.081	132,5	163,3
Raž <i>Rye</i>	-	-	-	-	-	-	-
Ječam <i>Barley</i>	4	2.663	0,61	4	3.045	80,0	126,9
Zob <i>Oats</i>	2	1.585	0,91	4	3.725	133,3	97,8
Kukuruz u zrnu <i>Maize, grain</i>	61	40.205	0,66	174	110.797	95,1	109,0
Ostala žita <i>Other cereals</i>	-	520	-	-	2.910	-	86,7
Krompir/Krumpir, konzumni <i>Potatoes, mercantile</i>	122	126.765	1,03	431	409.044	138,1	182,1
Rezano cvijeće i rezani pupovi <i>Cut flowers and cut grooves</i>	-	1.356	-	-	1.356	-	-
Povrće <i>Vegetables</i>	-	724.558	-	-	2.147.961	-	143,0
Paradajz/rajčica, konzumni <i>Tomatoes, mercantile</i>	11	41.070	3,69	26	94.475	144,4	146,2
Grah <i>Beans</i>	27	116.467	4,39	90	398.173	112,5	120,5
Crni luk <i>Onions</i>	70	91.521	1,31	256	349.576	155,2	178,7
Kupus <i>Cabbage</i>	37	42.151	1,15	137	124.051	187,7	196,4
Mrkva <i>Carrot</i>	33	54.184	1,63	107	173.411	148,6	145,7
Paprika, konzumna <i>Pepper</i>	10	41.277	4,03	32	119.290	200,0	218,7
Krastavci, konzumni <i>Cucumbers</i>	7	24.030	3,56	14	49.880	127,3	142,2
Špinat <i>Spinach</i>	35	87.348	2,51	84	237.271	135,5	140,7
Zelena salata <i>Lettuce</i>	20	54.852	2,76	42	115.915	95,5	97,5

PRODAJA POLJOPRIVREDNIH PROIZVODA NA PIJACAMA/TRŽNICAMA, mart/ožujak 2013. (nastavak)
 SALE OF AGRICULTURE PRODUCTS IN MARKETS, March 2013 (continued)

	III 2013			I-III 2013		Index I-III 2013 I-III 2012	
	Količina u tonama Quantity in tons	Vrijednost u KM Value in KM	Prosječna cijena KM/kg Average price KM/kg	Količina u tonama Quantity in tons	Vrijednost u KM Value in KM	Količina Quantity	Vrijednost Value
Ostalo povrće <i>Other vegetables</i>	-	171.658	-	-	485.919	-	138,2
Voće <i>Fruits</i>	-	360.155	-	-	1.295.461	-	157,9
Šljive svježe <i>Fresh plums</i>	-	-	-	-	-	-	-
Jabuke <i>Apples</i>	128	184.707	1,45	389	561.923	124,7	141,5
Kruške <i>Pears</i>	11	35.055	3,29	29	85.367	85,3	95,7
Trešnje <i>Cherries</i>	-	-	-	-	-	-	-
Kajsije/marellice <i>Apricots</i>	-	-	-	-	-	-	-
Breskve <i>Peaches</i>	-	-	-	-	-	-	-
Orasi u ljusci <i>Walnuts in shell</i>	2	8.598	4,69	6	32.796	54,5	67,4
Jagode <i>Strawberries</i>	-	-	-	-	-	-	-
Mandarine/mandarinke <i>Tangerines</i>	42	72.945	1,75	200	382.160	229,3	238,1
Ostalo voće <i>Other fruits</i>	-	58.850	-	-	233.215	-	186,7
Grožđe <i>Grapes</i>	-	12.195	-	-	36.035	-	94,6
Grožđe, konzumno <i>Table grapes</i>	2	12.195	5,46	7	36.035	87,5	94,6
Alkoholna pića <i>Alcoholic beverages</i>	-	-	-	-	-	-	-
Vino (hilj./tis.lit) <i>Vine, thousand lit</i>	-	-	-	-	-	-	-
Maslinovo ulje od masl.iz vlas.proiz. <i>Olive oil, from own production, thous. lit</i>	1	14.400	18,00	3	34.200	-	-
Perad i jaja <i>Poultry and eggs</i>	-	385.787	-	-	1.099.007	-	106,4
Kokoš, zaklana i očišćena <i>Hens, slaughtered and cleaned</i>	22	108.545	4,94	55	271.310	73,3	80,4
Ćurka/tuka, zaklana i očišćena <i>Slaughtered and cleaned turkey</i>	-	-	-	0	3.186	-	-

PRODAJA POLJOPRIVREDNIH PROIZVODA NA PIJACAMA/TRŽNICAMA, mart/ožujak 2013. (nastavak)
 SALE OF AGRICULTURE PRODUCTS IN MARKETS, March 2013 (continued)

	III 2013			I-III 2013		Index I-III 2013 I-III 2012	
	Količina u tonama <i>Quantity in tons</i>	Vrijednost u KM <i>Value in KM</i>	Prosječna cijena KM/kg <i>Average price KM/kg</i>	Količina u tonama <i>Quantity in tons</i>	Vrijednost u KM <i>Value in KM</i>	Količina <i>Quantity</i>	Vrijednost <i>Value</i>
Ostala perad, zakl. i očišč. <i>Other poultry (slaughtered and cleaned)</i>	-	750	-	-	2.250	-	143,8
Jaja, konzumna (hilj.,tis.kom.) <i>Eggs, thousand peace</i>	998	276.492	0,28	2.981	822.261	112,8	126,5
Mlijeko <i>Milk</i>	-	80.029	-	-	383.724	-	142,4
Mlijeko, svježe kravlje (hilj.,tis.lit) <i>Cow milk, fresh, thousand lit</i>	73	80.029	1,09	362	383.694	142,6	142,7
Mlijeko, ostalo (hilj.,tis.lit) <i>Milk, others, thousand lit</i>	-	-	-	-	30	-	-
Med i vosak <i>Honey and wax</i>	-	85.298	-	-	262.846	-	113,3
Med <i>Honey</i>	6	85.298	14,43	18	262.846	112,5	113,4
Vosak <i>Wax</i>	-	-	-	-	-	-	-
Riba <i>Fish</i>	-	8.151	-	-	23.480	-	92,1
Riba, morska <i>Marine fish</i>	1	6.050	7,29	2	13.350	200,0	119,5
Riba, riječna i jezerska <i>River and lake fish</i>	0	2.101	6,59	2	10.130	100,0	70,8
Ogrjevno drvo, m³ <i>Fire wood, m³</i>	83	5.305	63,92	326	20.680	61,0	65,1

PRODAJA I OTKUP POLJOPRIVREDNIH PROIZVODA, mart/ožujak 2013.
SALE AND PURCHASE OF AGRICULTURE PRODUCTS, MARCH 2013

PRODAJA I OTKUP POLJOPRIVREDNIH PROIZVODA, vrijednost u KM
SALE AND PURCHASE OF AGRICULTURE PRODUCTS, value in KM

	III 2013			I-III 2013			Index I - III 2013 I - III 2012		
	ukupno <i>total</i>	prodaja <i>sale</i>	otkup <i>purchase</i>	ukupno <i>total</i>	prodaja <i>sale</i>	otkup <i>purchase</i>	ukupno <i>total</i>	prodaja <i>sale</i>	otkup <i>purchase</i>
UKUPNO <i>TOTAL</i>	17.642.568	10.198.443	7.444.125	49.884.286	29.019.108	20.865.178	104,8	103,5	106,8
RATARSTVO <i>FIELD CROPS</i>	566.095	456.917	109.178	781.903	553.778	228.125	176,3	151,6	291,1
Žita <i>Cereals</i>	86.243	39.724	46.519	136.428	77.054	59.374	-	-	-
Industrijsko bilje <i>Industrial crops</i>	36.463	-	36.463	105.711	-	105.711	295,1	-	295,1
Stočno krmno bilje <i>Feed crops</i>	13.209	-	13.209	38.353	-	38.353	241,7	-	241,7
Rezano cvijeće i rezani pupovi <i>Cut flowers and cut grooves</i>	4.967	4.967	-	4.967	4.967	-	33,8	33,8	-
Krompir i suho mahunasto povrće <i>Potatoes and pulses</i>	328.862	326.041	2.821	356.538	348.148	8.390	123,2	122,9	137,5
Povrće <i>Vegetables</i>	96.351	86.185	10.166	139.906	123.609	16.297	201,4	223,2	115,8
SADNI MATERIJAL <i>PLANTING MATERIJAL</i>	522.002	522.002	-	696.418	696.418	-	52,7	52,7	-
VOČARSTVO I VINOGRADARSTVO <i>FRUIT AND VITICULTURE</i>	1.553.451	1.553.031	420	2.862.529	2.858.868	3.661	107,8	107,7	438,4
Voće i grožđe <i>Fruit and grapes</i>	45.973	45.553	420	55.674	52.013	3.661	95,9	90,9	438,4
Alkoholna pića <i>Alcoholic beverages</i>	1.507.478	1.507.478	-	2.806.855	2.806.855	-	108,1	108,1	-
Maslinovo ulje <i>Olive oil</i>	-	-	-	-	-	-	-	-	-
STOČARSTVO <i>LIVESTOCK BREEDING</i>	14.339.700	7.005.173	7.334.527	44.188.522	23.555.130	20.633.392	105,0	104,1	106,1
Stoka <i>Livestock - live weight</i>	714.857	479.339	235.518	1.601.748	1.083.700	518.048	243,1	-	116,3
Perad i jaja <i>Poultry and eggs</i>	6.316.601	5.428.225	888.376	21.403.157	19.174.012	2.229.145	94,6	93,5	105,2
Mlijeko <i>Milk</i>	5.789.619	1.097.609	4.692.010	16.791.924	3.111.598	13.680.326	101,7	163,0	93,2
Koža i vuna <i>Leather and wool</i>	1.518.623	-	1.518.623	4.391.693	185.820	4.205.873	191,6	-	183,5
OSTALI PROIZVODI <i>OTHER PRODUCTS</i>	661.320	661.320	-	1.354.914	1.354.914	-	125,3	125,3	-
Med i vosak <i>Honey and wax</i>	8.476	8.476	-	54.415	54.415	-	-	-	-
Riba <i>Fish</i>	566.931	566.931	-	1.143.554	1.143.554	-	105,8	105,8	-
Drvo <i>Wood</i>	85.913	85.913	-	156.945	156.945	-	-	-	-

PRODAJA I OTKUP VAŽNIJIH POLJOPRIVREDNIH PROIZVODA, količina
SALE AND PURCHASE OF IMPORTANT AGRICULTURE PRODUCTS, quantity

	III 2013			I - III 2013			Prosječna cijena za mart/ožujak za određenu jedinicu mjere u KM <i>Average price in Mach in KM unit of measure</i>	
	ukupno <i>total</i>	prodaja <i>sale</i>	otkup <i>purchase</i>	ukupno <i>total</i>	prodaja <i>sale</i>	otkup <i>purchase</i>	prodaja <i>sale</i>	otkup <i>purchase</i>
Pšenica konzumna, tona <i>Wheat , mercantile, tons</i>	51	51	-	127	127	-	0,48	-
Raž, tona <i>Rye, tons</i>	-	-	-	11	-	11	-	-
Zob konzumna, tona <i>Oats, mercantile, tons</i>	35	35	-	35	35	-	0,43	-
Kukuruz zrno, konzumni, tona <i>Maize-grain, mercantile, tons</i>	97	-	97	100	3	97	-	0,47
Soja, suho zrno, tona <i>Soya-beans, dried, tons</i>	33	-	33	76	-	76	-	1,10
Duhan suhi list, tona <i>Tobacco, (dry leaf), tons</i>	-	-	-	3	-	3	-	-
Krompi/krumpir, konzumni, tona <i>Potatoes, mercantile, tons</i>	10	6	4	21	10	11	0,67	0,80
Krompi/krumpir sjemenski, tona <i>Potatoes seed, tons</i>	393	393	-	420	420	-	0,82	-
Kupus glavica, tona <i>Cabbage, tons</i>	1	-	1	2	0	2	0,57	0,56
Paradajz/rajčica (konzumni i za preradu), tona <i>Tomatoes-total, tons</i>	0	-	0	0	-	0	-	3,01
Paprika (konzumna i za preradu), tona <i>Peppers-total, tons</i>	-	-	-	0	-	0	-	-
Jabuke (konzumne i za preradu), tona <i>Apples (eating and processing), tons</i>	49	49	0	61	58	3	0,92	2,00
Vino, hilj.l <i>Wine, thousand litre</i>	811	811	-	1.262	1.262	-	1,86	-
Telad, tona <i>Calves, tons</i>	8	3	5	38	25	13	5,00	4,77
Goveda (starosti od 1 do 2 godine), tona <i>Cattle (1-2 years), tons</i>	141	102	39	198	110	88	3,64	3,82
Krave, bikovi i junad (starosti od 2 godine), t <i>Caws, bulls and heifers (2 year), tons</i>	28	13	15	59	31	28	1,66	4,03
Svinje, tona <i>Pigs, tons</i>	19	19	-	189	189	-	3,90	-
Janjad, tona <i>Lambs, tons</i>	0	-	0	1	-	1	-	3,84
Tovljeni pilići (brojleri), tona <i>Fattened chicken, tons</i>	2.616	2.209	407	9.172	8.158	1.014	2,08	2,15
Jednodnevni pilići, hilj./tis. kom. <i>One - day chicken, thousand peace</i>	548	545	3	1.066	1.062	4	0,69	0,80
Jaja konzumna, hilj./tis. kom. <i>Eggs, thousand peace</i>	3.071	3.071	-	9.627	9.627	-	0,14	-
Mlijeko kravlje, hilj./tis.l <i>Cow milk, thousand liter</i>	9.620	1.527	8.093	27.997	4.356	23.641	0,72	0,58
Šaran, tona <i>Carp, tons</i>	0	0	-	0	0	-	6,00	-
Pastrmka/Pastrva, tona <i>Trout, tons</i>	89	89	-	167	167	-	5,35	-
Ostala slatkovodna riba, tona <i>Other freshwater fish, tons</i>	3	3	-	3	3	-	6,00	-

INDEKSI OBIMA INDUSTRIJSKE PROIZVODNJE
VOLUME INDICES ON INDUSTRIAL PRODUCTION

Q 2010=100

	2011	2012	2013			
			I	II	III	IV
INDUSTRIJA UKUPNO <i>TOTAL INDUSTRY</i>	102,5	98,0	96,8	96,3	106,9	110,2
PREMA GLAVNIM INDUSTRIJSKIM GRUPACIJAMA <i>BY MAIN INDUSTRIAL GROUPINGS</i>						
AI Intermedijarni proizvodi, osim energije <i>Intermediate goods, except energy</i>	105,0	102,3	89,2	84,1	99,1	108,6
AE Energija <i>Energy</i>	105,8	94,4	110,8	111,9	120,8	106,2
BB Kapitalni proizvodi <i>Capital goods</i>	96,8	92,5	102,5	102,2	102,9	119,7
CD Trajni proizvodi za široku potrošnju <i>Durable consumer goods</i>	87,8	109,4	71,2	89,5	123,2	88,4
CN Netrajni proizvodi za široku potrošnju <i>Non - durable consumer goods</i>	101,7	102,1	89,0	89,6	99,0	115,6
PREMA PODRUČJIMA I OBLASTIMA KD-a <i>BY SECTIONS AND DIVISIONS OF CEA</i>						
B VAĐENJE RUDA I KAMENA <i>MINING AND QUARRYING</i>	112,3	107,6	97,8	88,3	101,2	100,3
05 Vađenje ugljena i lignita <i>Mining of coal and lignite</i>	110,4	108,2	99,6	93,5	105,6	100,1
07 Vađenje metalnih ruda <i>Mining of metal ores</i>	102,5	95,9	36,0	49,1	68,9	127,3
08 Vađenje ostalih ruda i kamena <i>Other mining and quarrying</i>	127,2	102,8	96,1	57,0	74,5	96,2
C PRERAĐIVAČKA INDUSTRIJA <i>MANUFACTURING</i>	100,0	97,7	90,5	89,8	101,1	112,1
10 Proizvodnja prehrambenih proizvoda <i>Manufacture of food products</i>	97,0	96,9	88,3	87,8	93,8	110,7
11 Proizvodnja pića <i>Manufacture of beverages</i>	99,0	96,9	54,5	56,0	91,4	110,1
12 Proizvodnja duhanskih proizvoda <i>Manufacture of tobacco products</i>	88,8	75,7	75,1	41,6	76,3	68,3
13 Proizvodnja tekstila <i>Manufacture of textiles</i>	102,7	84,2	102,6	109,1	98,1	127,4
14 Proizvodnja odjeće <i>Manufacture of wearing apparel</i>	107,3	88,8	77,6	79,1	91,9	127,3
15 Proizvodnja kože i srodnih proizvoda <i>Manufacture of leather and related products</i>	104,4	98,8	111,4	114,7	100,7	97,3
16 Prerada drva i proizvoda od drva i pluta, osim namještaja; proizvodnja predmeta od slame i pletarskih materijala <i>Manufacture of wood and of products of wood and cork, except furniture; manufacture of articles of straw and plaiting materials</i>	101,3	84,9	69,4	75,3	87,8	103,4
17 Proizvodnja papira i proizvoda od papira <i>Manufacture of paper and paper products</i>	101,7	103,2	111,8	94,7	88,9	107,2
18 Štampanje i umnožavanje snimljenih zapisa <i>Printing and reproduction of recorded media</i>	101,5	97,8	118,9	131,4	136,8	118,1

INDEKSI OBIMA INDUSTRIJSKE PROIZVODNJE (nastavak)
VOLUME INDICES ON INDUSTRIAL PRODUCTION (continued)

Q 2010=100

	2011	2012	2013			
			I	II	III	IV
19 Proizvodnja koksa i rafiniranih naftnih proizvoda <i>Manufacture of coke and refined petroleum products</i>	95,7	74,9	94,6	89,9	99,8	103,2
20 Proizvodnja kemikalija i kemijskih proizvoda <i>Manufacture of chemicals and chemical products</i>	118,2	121,6	120,1	111,4	138,7	153,3
21 Proizvodnja osnovnih farmaceutskih proizvoda i farmaceutskih preparata <i>Manufacture of basic pharmaceutical products and pharmaceutical preparations</i>	120,1	138,1	135,1	131,6	141,4	164,6
22 Proizvodnja proizvoda od gume i plastičnih masa <i>Manufacture of rubber and plastic products</i>	114,2	119,7	83,5	96,0	90,1	100,5
23 Proizvodnja ostalih nemetalnih mineralnih proizvoda <i>Manufacture of other non-metallic mineral products</i>	98,3	81,9	37,8	48,5	67,6	86,6
24 Proizvodnja baznih metala <i>Manufacture of basic metals</i>	111,5	112,8	111,8	100,3	124,8	114,3
25 Proizvodnja gotovih metalnih proizvoda, osim mašina i opreme <i>Manufacture of fabricated metal products, except machinery and equipment</i>	100,9	88,0	93,9	83,7	93,4	115,4
26 Proizvodnja računara te elektroničkih i optičkih proizvoda <i>Manufacture of computer, electronic and optical products</i>	64,8	50,5	24,0	49,2	38,5	35,2
27 Proizvodnja električne opreme <i>Manufacture of electrical equipment</i>	140,1	124,2	77,9	59,9	72,1	100,9
28 Proizvodnja mašina i uređaja, d. n. <i>Manufacture of machinery and equipment n.e.c.</i>	111,0	110,3	107,8	131,3	105,9	122,4
29 Proizvodnja motornih vozila, prikolica i poluprikolica <i>Manufacture of motor vehicles, trailers and semi-trailers</i>	95,9	98,1	132,6	131,3	147,1	146,2
30 Proizvodnja ostalih prijevoznih sredstava <i>Manufacture of other transport equipment</i>	66,6	107,0	41,1	51,9	63,9	83,3
31 Proizvodnja namještaja <i>Manufacture of furniture</i>	75,7	103,1	79,2	99,3	132,9	94,6
32 Ostala prerađivačka industrija <i>Other manufacturing</i>	101,9	95,8	82,8	113,9	112,7	137,4
33 Popravak i instaliranje mašina i opreme <i>Repa and installation of machinery and equipment</i>	87,7	58,9	192,0	125,2	148,7	178,9
D PROIZVODNJA I SNABDIJEVANJE/OPSKRBA ELEKTRIČNOM ENERGIJOM I PLINOM (OSIM GRANE 35.3)¹⁾ <i>ELECTRICITY AND GAS SUPPLY (EXCEPT GROUP 35.3)</i>	103,3	92,0	118,3	123,7	130,7	109,6
35 Proizvodnja i snabdijevanje/opskrba električnom energijom i plinom (osim grane 35.3) <i>Electricity and gas supply (except group 35.3)</i>	103,3	92,0	118,3	123,7	130,7	109,6
1) Grana djelatnosti 35.3, Proizvodnja i snabdijevanje parom i klimatizacija <i>Group of activity 35.3, Steam and air conditioning supply</i>						

Napomena: Prethodni podaci
Note: Preliminary data

INDEKSI OBIMA INDUSTRIJSKE PROIZVODNJE
VOLUME INDICES ON INDUSTRIAL PRODUCTION

Ø 2010=100

	Struktura 2010=100 Structure	IV 2013 Ø 2010	IV 2013 Ø 2012	IV 2013 III 2013	IV 2013 IV 2012	I-IV 2013 I-IV 2012
INDUSTRIJA UKUPNO <i>TOTAL INDUSTRY</i>	100,0	110,2	112,5	103,1	110,7	109,8
PREMA GLAVNIM INDUSTRIJSKIM GRUPACIJAMA <i>BY MAIN INDUSTRIAL GROUPINGS</i>						
AI Intermedijarni proizvodi, osim energije <i>Intermediate goods, except energy</i>	29,1	108,6	106,1	109,6	100,5	98,2
AE Energija <i>Energy</i>	31,8	106,2	112,4	87,9	108,7	114,0
BB Kapitalni proizvodi <i>Capital goods</i>	9,4	119,7	129,5	116,4	143,0	137,9
CD Trajni proizvodi za široku potrošnju <i>Durable consumer goods</i>	2,7	88,4	80,8	71,8	80,6	89,4
CN Netrajni proizvodi za široku potrošnju <i>Non - durable consumer goods</i>	27,1	115,6	113,2	116,8	121,1	110,5
PREMA PODRUČJIMA I OBLASTIMA KD-a <i>BY SECTIONS AND DIVISIONS OF CEA</i>						
B VAĐENJE RUDA I KAMENA <i>MINING AND QUARRYING</i>	11,6	100,3	93,1	99,1	96,4	93,8
05 Vađenje ugljena i lignita <i>Mining of coal and lignite</i>	10,0	100,1	92,5	94,8	96,6	94,5
07 Vađenje metalnih ruda <i>Mining of metal ores</i>	0,3	127,3	132,7	184,8	148,0	106,0
08 Vađenje ostalih ruda i kamena <i>Other mining and quarrying</i>	1,3	96,2	93,6	129,2	89,8	90,1
C PRERAĐIVAČKA INDUSTRIJA <i>MANUFACTURING</i>	68,8	112,1	114,7	110,9	114,1	110,8
10 Proizvodnja prehrambenih proizvoda <i>Manufacture of food products</i>	10,3	110,7	114,2	118,1	112,3	100,4
11 Proizvodnja pića <i>Manufacture of beverages</i>	4,7	110,1	113,6	120,5	96,6	92,3
12 Proizvodnja duhanskih proizvoda <i>Manufacture of tobacco products</i>	1,2	68,3	90,3	89,5	120,1	109,6
13 Proizvodnja tekstila <i>Manufacture of textiles</i>	3,8	127,4	151,3	129,9	146,0	117,4
14 Proizvodnja odjeće <i>Manufacture of wearing apparel</i>	2,6	127,3	143,3	138,5	136,0	105,1
15 Proizvodnja kože i srodnih proizvoda <i>Manufacture of leather and related products</i>	2,0	97,3	98,6	96,6	113,8	110,0
16 Prerada drva i proizvoda od drva i pluta, osim namještaja; proizvodnja predmeta od slame i pletarskih materijala <i>Manufacture of wood and of products of wood and cork, except furniture; manufacture of articles of straw and plaiting materials</i>	2,4	103,4	121,8	117,7	108,7	119,0

INDEKSI OBIMA INDUSTRIJSKE PROIZVODNJE (nastavak)
VOLUME INDICES ON INDUSTRIAL PRODUCTION (continued)

θ 2010=100

	Struktura 2010=100 <i>Structure</i>	IV 2013 θ 2010	IV 2013 θ 2012	IV 2013 III 2013	IV 2013 IV 2012	I-IV 2013 I-IV 2012
17 Proizvodnja papira i proizvoda od papira <i>Manufacture of paper and paper products</i>	2,2	107,2	103,9	120,6	100,0	104,0
18 Štampanje i umnožavanje snimljenih zapisa <i>Printing and reproduction of recorded media</i>	1,7	118,1	120,7	86,4	132,7	129,3
19 Proizvodnja koksa i rafiniranih naftnih proizvoda <i>Manufacture of coke and refined petroleum products</i>	2,1	103,2	137,8	103,4	132,9	128,1
20 Proizvodnja hemikalija i hemijskih proizvoda <i>Manufacture of chemicals and chemical products</i>	2,0	153,3	126,1	110,5	126,0	112,1
21 Proizvodnja osnovnih farmaceutskih proizvoda i farmaceutskih preparata <i>Manufacture of basic pharmaceutical products and pharmaceutical preparations</i>	1,4	164,6	119,2	116,4	161,2	148,2
22 Proizvodnja proizvoda od gume i plastičnih masa <i>Manufacture of rubber and plastic products</i>	2,8	100,5	84,0	111,5	81,6	88,3
23 Proizvodnja ostalih nemetalnih mineralnih proizvoda <i>Manufacture of other non-metallic mineral products</i>	5,3	86,6	105,8	128,2	87,4	88,5
24 Proizvodnja baznih metala <i>Manufacture of basic metals</i>	8,6	114,3	101,4	91,6	96,2	104,2
25 Proizvodnja gotovih metalnih proizvoda, osim mašina i opreme <i>Manufacture of fabricated metal products, except machinery and equipment</i>	6,7	115,4	131,1	123,5	135,7	130,6
26 Proizvodnja računara te elektroničkih i optičkih proizvoda <i>Manufacture of computer, electronic and optical products</i>	0,5	35,2	69,7	91,6	104,2	76,7
27 Proizvodnja električne opreme <i>Manufacture of electrical equipment</i>	1,4	100,9	81,2	139,8	59,5	74,0
28 Proizvodnja mašina i uređaja, d. n. <i>Manufacture of machinery and equipment n.e.c.</i>	2,3	122,4	111,0	115,6	122,4	108,7
29 Proizvodnja motornih vozila, prikolica i poluprikolica <i>Manufacture of motor vehicles, trailers and semi-trailers</i>	1,7	146,2	149,0	99,4	155,0	138,1
30 Proizvodnja ostalih prijevoznih sredstava <i>Manufacture of other transport equipment</i>	0,1	83,3	77,8	130,3	134,3	91,2
31 Proizvodnja namještaja <i>Manufacture of furniture</i>	2,4	94,6	91,7	71,2	97,3	101,5
32 Ostala prerađivačka industrija <i>Other manufacturing</i>	0,3	137,4	143,4	121,9	121,6	125,9
33 Popravak i instaliranje mašina i opreme <i>Repa and installation of machinery and equipment</i>	0,4	178,9	304,0	120,3	224,1	258,1
D PROIZVODNJA I SNABDIJEVANJE/OPSKRBA ELEKTRIČNOM ENERGIJOM I PLINOM (OSIM GRANE 35.3)¹⁾	19,6	109,6	119,0	83,8	110,7	119,9
35 Proizvodnja i snabdijevanje/opskrba električnom energijom i plinom (osim grane 35.3) <i>Electricity and gas supply (except group 35.3)</i>	19,6	109,6	119,0	83,8	110,7	119,9
1) Grana djelatnosti 35.3, Proizvodnja i snabdijevanje parom i klimatizacija <i>Group of activity 35.3, Steam and air conditioning supply</i>						

Napomena: Prethodni podaci

Note: Preliminary data

IZVORNI INDEKSI OBIMA INDUSTRIJSKE PROIZVODNJE - UKUPNO, PREMA GIG-u ¹⁾
GROSS VOLUME INDICES ON INDUSTRIAL PRODUCTION - TOTAL, PER MIGs

0 2010=100

	Izvorni indeksi <i>Gross indices</i>					
	Ukupno <i>Total</i>	Intermedijarni proizvodi <i>Intermediate goods</i>	Energija <i>Energy</i>	Kapitalni proizvodi <i>Capital goods</i>	Trajni proizvodi za široku potrošnju <i>Consumer durables</i>	Netrajni proizvodi za široku potrošnju <i>Consumer non- durables</i>

2011

I	94,2	81,3	116,8	86,4	92,1	82,6
II	94,4	84,6	110,7	94,3	101,1	84,9
III	105,4	101,0	118,4	97,5	94,0	99,0
IV	102,5	110,5	93,9	87,3	88,3	113,2
V	100,9	110,6	99,2	88,7	81,3	100,3
VI	103,8	114,8	97,7	98,8	79,1	107,4
VII	103,8	111,2	103,2	97,8	79,2	104,7
VIII	103,8	113,8	101,4	90,5	77,0	105,5
IX	107,4	120,8	99,8	107,2	97,7	106,6
X	108,7	117,8	111,6	105,1	93,4	100,1
XI	101,8	101,5	107,4	106,8	83,5	99,7
XII	103,7	91,6	109,7	101,0	87,1	116,8

2012

I	93,6	91,5	103,8	63,1	118,6	81,4
II	84,4	79,9	94,4	72,5	99,1	85,5
III	96,1	108,4	98,4	90,5	89,1	93,2
IV	99,6	108,1	97,7	83,7	109,7	95,5
V	100,3	114,4	94,0	81,2	103,4	104,2
VI	99,2	106,8	88,5	90,4	110,1	106,0
VII	99,6	106,5	88,1	91,0	95,5	109,1
VIII	102,1	109,2	89,8	126,9	113,5	98,0
IX	98,7	104,4	84,8	101,3	126,0	109,3
X	100,2	102,8	87,0	115,5	117,6	121,6
XI	99,0	98,7	94,7	106,5	114,7	108,6
XII	103,4	97,2	112,0	87,0	115,7	112,9

2013

I	96,8	89,2	110,8	102,5	71,2	89,0
II	96,3	84,1	111,9	102,2	89,5	89,6
III	106,9	99,1	120,8	102,9	123,2	99,0
IV	110,2	108,6	106,2	119,7	88,4	115,6

1) Prema glavnim industrijskim grupacijama
By main industrial groupings

KALENDARSKI PRILAGOĐENI INDEKSI - UKUPNO, PREMA GIG-u ¹⁾
 WORKING-DAY ADJUSTED INDICES - TOTAL, PER MIGs

Ø 2010=100

	Kalendarski prilagođeni indeksi <i>Working-day adjusted indices</i>					
	Ukupno <i>Total</i>	Intermedijarni proizvodi <i>Intermediate goods</i>	Energija <i>Energy</i>	Kapitalni proizvodi <i>Capital goods</i>	Trajni proizvodi za široku potrošnju <i>Consumer durables</i>	Netrajni proizvodi za široku potrošnju <i>Consumer non- durables</i>

2011

I	95,5	79,6	116,6	86,4	92,1	82,6
II	94,4	84,6	110,7	94,3	101,1	84,9
III	105,5	100,9	118,4	90,2	94,0	99,0
IV	103,4	109,3	93,8	94,3	88,3	113,2
V	102,3	108,9	99,1	88,7	81,3	100,3
VI	103,4	115,3	97,7	98,8	79,1	107,4
VII	104,6	110,3	103,1	97,8	79,2	104,7
VIII	103,8	113,7	101,4	90,5	77,0	105,5
IX	107,0	121,3	99,8	107,2	97,7	106,6
X	109,5	116,9	111,5	105,1	93,4	100,1
XI	102,7	100,4	107,3	106,8	83,5	99,7
XII	104,5	90,7	109,6	101,0	87,1	116,8

2012

I	94,9	89,8	103,7	63,1	118,6	81,4
II	84,2	80,2	94,4	72,5	99,1	85,5
III	96,8	107,5	98,3	83,8	89,1	93,2
IV	100,5	106,9	97,6	90,5	109,7	95,5
V	101,0	113,5	93,9	81,2	103,4	104,2
VI	99,5	106,4	88,4	90,4	110,1	106,0
VII	99,7	106,4	88,1	91,0	95,5	109,1
VIII	102,2	109,1	89,8	126,9	113,5	98,0
IX	99,6	103,3	84,7	101,3	126,0	109,3
X	100,3	102,7	87,0	115,5	117,6	121,6
XI	99,3	98,3	94,7	106,5	114,7	108,6
XII	104,8	95,5	111,8	87,0	115,7	112,9

2013

I	97,4	88,3	110,8	102,5	71,2	88,8
II	96,3	84,1	111,9	102,2	89,5	89,6
III	108,4	97,4	120,6	111,2	123,2	99,0
IV	110,5	108,3	106,1	110,8	88,4	115,6

1) Prema glavnim industrijskim grupacijama
By main industrial groupings

DESEZONIRANI INDEKSI - UKUPNO, PREMA GIG-u ¹⁾
SEASONALLY ADJUSTED INDICES - TOTAL, PER MIGs

0 2010=100

	Desezonirani indeksi <i>Seasonally adjusted indices</i>					
	Ukupno <i>Total</i>	Intermedijarni proizvodi <i>Intermediate goods</i>	Energija <i>Energy</i>	Kapitalni proizvodi <i>Capital goods</i>	Trajni proizvodi za široku potrošnju <i>Consumer durables</i>	Netrajni proizvodi za široku potrošnju <i>Consumer non- durables</i>

2011

I	104,9	104,7	109,8	115,3	92,1	99,8
II	106,5	106,1	108,7	115,3	101,1	101,6
III	107,9	106,6	113,1	100,8	94,0	106,6
IV	103,9	106,6	101,0	95,9	88,3	108,3
V	102,1	103,1	107,4	96,3	81,3	98,3
VI	102,2	106,2	108,6	97,7	79,1	100,1
VII	101,1	102,9	106,3	94,5	79,2	96,2
VIII	100,2	103,8	102,5	87,0	77,0	103,5
IX	103,5	109,8	104,5	100,1	97,7	104,6
X	102,7	105,5	106,8	91,2	93,4	98,0
XI	99,7	101,7	102,4	88,0	83,5	100,7
XII	97,4	101,9	98,9	86,3	87,1	103,4

2012

I	104,2	114,9	97,6	84,2	118,6	98,4
II	95,2	101,7	92,7	88,8	99,1	102,1
III	98,9	113,3	93,9	93,9	89,1	100,5
IV	100,7	104,2	105,0	92,5	109,7	91,8
V	100,6	107,7	101,7	88,8	103,4	102,1
VI	98,3	97,3	98,3	90,2	110,1	99,1
VII	96,4	99,0	90,9	88,8	95,5	100,7
VIII	98,5	99,2	90,9	122,9	113,5	96,8
IX	96,4	91,8	88,6	95,2	126,0	106,8
X	94,4	91,3	83,3	100,5	117,6	117,5
XI	96,4	99,6	90,4	87,8	114,7	109,2
XII	97,7	106,7	100,9	74,3	115,7	100,5

2013

I	107,0	113,3	104,3	135,8	71,2	107,3
II	108,9	105,6	109,8	123,9	89,5	106,9
III	110,6	103,1	115,2	123,3	123,2	106,7
IV	110,6	105,6	114,2	111,8	88,4	110,9

1) Prema glavnim industrijskim grupacijama
By main industrial groupings

KALENDARSKI PRILAGOĐENI I DESEZONIRANI INDEKSI - PREMA PODRUČJIMA I OBLASTIMA
 WORKING-DAY ADJUSTED AND SEASONALLY ADJUSTED INDICES - PER SECTIONS AND DIVISIONS

Q 2010=100

KD BIH 2010	Kalendarski prilagođeni indeksi <i>Working-day adjusted indices</i>				Desezonirani indeksi <i>Seasonally adjusted indices</i>			
	2013				2013			
	I	II	III	IV	I	II	III	IV
Područje B <i>Section B</i>	97,8	88,3	101,2	100,3	107,5	98,7	104,1	104,6
05	100,4	93,5	107,1	100,4	104,3	103,1	105,6	103,6
07	36,0	49,1	68,9	127,3	89,2	82,8	77,8	89,6
08	96,1	57,0	74,5	96,2	125,8	95,4	97,9	112,7
Područje C <i>Section C</i>	90,4	89,8	101,1	112,1	110,5	108,8	107,9	109,7
10	88,3	87,8	93,8	110,7	97,8	97,9	96,0	100,7
11	55,3	57,4	89,7	115,6	91,7	91,1	92,0	93,8
12	79,8	41,6	85,1	70,0	81,3	71,4	87,7	78,2
13	102,4	109,1	98,7	127,5	111,1	112,3	95,0	123,5
14	77,4	82,8	93,5	127,7	77,4	82,4	109,5	129,0
15	111,4	114,7	100,7	97,3	107,1	106,1	96,4	100,3
16	69,4	75,3	87,8	103,4	100,8	95,2	92,2	99,6
17	116,7	94,1	96,3	108,9	120,5	107,6	90,7	104,9
18	117,4	131,4	133,7	117,6	122,4	139,9	139,1	121,0
19	94,6	89,9	99,8	103,2	94,6	89,9	99,8	103,2
20	119,8	111,4	138,1	153,1	137,8	130,5	146,0	143,6
21	135,1	131,6	141,4	164,6	154,5	148,9	156,8	169,3
22	85,2	95,8	93,6	101,2	114,2	122,2	100,7	99,5
23	37,2	46,0	66,5	86,4	78,7	89,6	75,9	74,0
24	111,5	99,4	124,2	114,2	111,7	99,7	124,4	114,4
25	93,1	84,7	92,0	115,1	127,6	109,6	96,9	121,8
26	24,0	49,2	38,5	35,2	24,0	49,2	38,5	35,2
27	79,2	58,5	74,5	101,5	103,5	74,0	78,1	109,5
28	107,8	131,3	105,9	122,4	116,7	114,0	102,1	117,6
29	132,6	131,3	147,1	146,2	137,0	129,0	136,7	139,9
30	41,1	51,9	63,9	83,3	41,1	51,9	63,9	83,3
31	79,1	100,3	132,6	94,5	83,5	122,3	167,3	108,4
32	86,6	113,9	122,8	139,7	96,0	116,5	119,9	111,9
33	184,1	125,0	137,4	176,1	182,1	159,8	160,0	166,1
Područje D <i>Section D</i>	118,3	123,7	130,7	109,5	103,1	109,2	112,1	112,0
35	118,3	123,7	130,7	109,5	103,1	109,2	112,1	112,0

GRAĐEVINARSTVO
CONSTRUCTION

INDEKS FIZIČKOG OBIMA/OBUJMA GRAĐEVINSKIH RADOVA¹⁾
TOTAL VOLUME INDEX OF CONSTRUCTION

Mjesec Month	Indeksi fizičkog obima/obujma građevinskih radova/ Total volume index of construction						Varižni indeksi Chain indices
	2013 θ 2010	2013 θ 2011	2013 θ 2012	2013 2010	2013 2011	2013 2012	
I	84,7	74,3	67,7	125,2	126,9	128,9	-
II	84,3	73,9	67,4	162,0	161,6	129,2	99,5
III	99,1	86,9	79,3	141,3	127,9	110,1	117,5
θ I - III	89,4	78,4	71,5	141,2	136,5	121,3	-

¹⁾ Izvorni indeksi (kalendarski i sezonski neprilagođeni)

¹⁾ Basic indices (timely and seasonally non-adjusted)

INDEKSI VRIJEDNOSTI IZVRŠENIH GRAĐEVINSKIH RADOVA PO VRSTAMA GRAĐEVINA, mart/ožujak 2013.
INDICES OF THE VALUE OF CONSTRUCTION PUT IN PLACE BY THE TYPE OF BUILDING FACILITIES, March 2013

	III 2013 θ 2012	III 2013 II 2012	III 2013 III 2012	I-III 2013 I-III 2012	
--	--------------------	---------------------	----------------------	--------------------------	--

Nominalni indeksi

Nominal indices

Građevinarstvo	79,3	117,5	110,1	121,3	Construction
Zgrade	85,2	134,5	79,4	85,6	Buildings
Ostale građevine	75,6	108,2	150,4	164,5	Civil engineering

VRIJEDNOST UGOVORENIH I IZVRŠNIH GRAĐEVINSKIH RADOVA, III 2013
VALUE OF SETTLED AND COMPLETED CONSTRUCTION WORKS, March 2013

	Vrijednost ugovorenih radova ukupno, '000 KM Total value of contracts	Realizacija realization %	Vrijednost izvršenih građevinskih radova, '000 KM Value of contracts put in place		
			ukupno total	zgrade buildings	ostale građevine civil engineering
UKUPNO	273.940	51,1	140.029	54.135	85.894

BROJ RADNIKA NA GRADILIŠTIMA PO VRSTAMA GRAĐEVINSKIH OBJEKATA I VRSTI POSLOVA, mart/ožujak 2013
NUMBER OF PERSONS IN PAID EMPLOYMENT BY TYPE OF CONSTRUCTION AND BY TYPE OF WORKS, March 2013

	Ukupno Total	Struktura Structure %	Broj radnika Number of workers		
			radnici na gradilištima workers in paid employment	radnici na rukovodećim i općim poslovima top level executives and workers	
UKUPNO	8.150	100,0	6.502	1.648	TOTAL
Zgrade	3.471	42,6	2.709	762	Buildings
Ostale građevine	4.679	57,4	3.793	886	Civil engineering

Struktura odrađenih sati na gradilištima prema vrsti građevina i radova, 2013

Composition of hours worked on sites by type of constructions and type of work, 2013

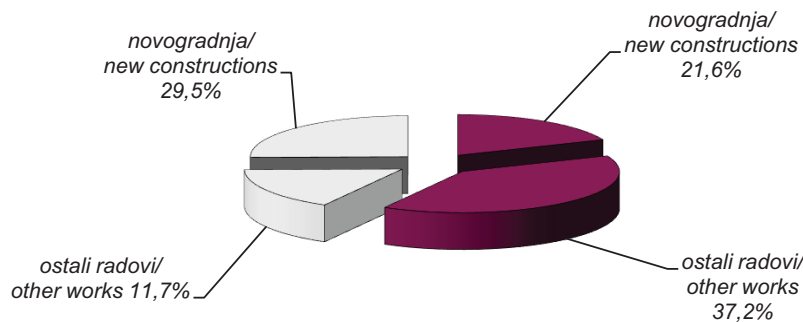
STRUKTURA ODRAĐENIH SATI NA GRADILIŠTIMA PREMA VRSTI GRAĐEVINA I RADOVA, 2013
COMPOSITION OF HOURS WORKED ON SITES BY TYPE OF CONSTRUCTIONS AND TYPE OF WORK, 2013

Vrsta građevina <i>Type of constructions</i>	Vrsta radova <i>Type of works</i>		
	ukupno <i>total</i>	novogradnja <i>new construction</i>	ostali radovi ¹ <i>other works¹</i>
		mart/ožujak <i>March</i>	
Ukupno <i>Total</i>	100,0	51,1	48,9
Zgrade <i>Buildings</i>	41,2	29,5	11,7
Ostale građevine <i>Civil engineering</i>	58,8	21,6	37,2

¹⁾ **Rekonstrukcije, popravci i održavanje postojećih građevina**
Reconstructions, maintenance and repair works of existing buildings

STAMBENA IZGRADNJA¹
RESIDENTIAL CONSTRUCTION¹

	Završeni stanovi <i>Completed dwellings</i>		Broj nezavršenih stanova ² <i>Uncompleted dwellings²</i>
	broj <i>number</i>	površina, m2 <i>surface area, m2</i>	
I - III 2013	168	9.715	1.564
I - III 2012	90	4.956	2.266
Index $\frac{\text{I - III 2013}}{\text{I - III 2012}}$	186,6	196,0	69,0



GRADJEVINSKI RADOVI IZVOĐAČA IZ F BiH U INOZEMSTVU (u ` 000 USD)
CONSTRUCTION WORKS - CONTRACTORS FROM F B&H IN ABROAD (in ` 000 USD)

VRIJEDNOST UGOVORENIH I IZVRŠENIH GRAĐEVINSKIH RADOVA ¹⁾, I - III 2013
VALUE OF SETTLED AND COMPLETED CONSTRUCTION WORKS ¹⁾, January - March 2013

	Vrijednost ugovorenih radova <i>Value of contracts</i>		realizacija <i>realization</i> %	Vrijednost izvršenih radova <i>Value of construction put in place</i>			
	ukupno <i>total</i>	index <u>I - III 2013</u> I - III 2012		ukupno <i>total</i>	visoko gradnja <i>buiding</i>	nisko gradnja <i>civil</i> enginee- ring	index ukupno <i>total</i> <u>I - III 2013</u> I - III 2012

UKUPNO **199.946** **92,8** **9,2** **18.481** **3.420** **15.061** **113,9**

	Vrijednost narudžaba <i>Value of contracts</i>	realizacija <i>realization</i> %	Vrijednost izvršenih radova <i>Value of construction put in place</i>			Prosječan broj radnika na gradilištima u inostranstvu <i>Average number of workers employed on buildings sites abroad</i>		
	ukupno <i>total</i>		ukupno <i>total</i>	visoko gradnja <i>buiding</i>	nisko gradnja <i>civil</i> enginee- ring	ukupno <i>total</i>	od toga iz F BiH <i>of these from F B&H</i>	
							broj radnika na građevin. <i>number of workers employed on building</i>	odrađeni sati rada <i>hours actually worked</i>
` 000 USD		` 000 USD						

UKUPNO <i>Total</i>	199.946	9,2	18.481	3.420	15.061	798	323	78.253
EVROPA <i>Europa</i>	18.742	28,6	5.371	3.327	2.044	292	268	66.819
Njemačka <i>Germany</i>	1.365	70,7	965	934	31	162	149	39.164
Srbija <i>Serbia</i>	963	58,7	566	469	97	40	36	9.108
Crna Gora <i>Montenegro</i>	148	88,5	131	131	-	8	6	1.416
Hrvatska <i>Croatia</i>	5.845	28,8	1.683	1.683	-	66	62	13.702
Slovenija <i>Slovenija</i>	27	100,0	27	-	27	4	3	645
Italija <i>Italy</i>	110	100,0	110	110	-	-	-	-
Slovačka <i>Slovakie</i>	10.284	18,4	1.889	-	1.889	12	12	2.784
AZIJA <i>Asia</i>	356	100,0	356	-	356	10	1	-
Pakistan <i>Pakistan</i>	356	100,0	356	-	356	10	1	-
AFRIKA <i>Africa</i>	180.848	7,1	12.754	93	12.661	496	54	11.434
Kenija <i>Kenya</i>	42.531	7,9	3.388	-	3.388	442	10	2.100
Libija <i>Libia</i>	98.051	4,8	4.760	-	4.760	1	-	-
Alžir <i>Algerie</i>	6.437	12,2	785	93	692	27	21	4.389
Etiopija <i>Ethiopia</i>	33.829	11,3	3.821	-	3.821	26	23	4.945

1) Vrijednosti su preračunate po srednjem tečaju tečajne liste Centralne banke BiH broj 256 utvrđenoj na dan 29.12.2012

(1 usd = 1,483600 KM)

1) Values are calculated at the medium exchange rates of the Central Bank of BiH No. 256 of 29.12.2012 (1 USD = 1,483600 KM)

GRAĐEVINSKI RADOVI U INOZEMSTVU
CONSTRUCTION PROJECTS ABROAD

	Izvršeni radovi u inozemstvu <i>Construction projects in place abroad</i>		Vrijednost ugovorenih radova <i>Value of contracts</i> .000 KM	Prosječan broj radnika na gradilištima u inozemstvu <i>Average number of workers employed on building sites abroad</i>	
	Ukupno <i>Total</i> .000 KM	struktura prema vrsti radova <i>Composition by types of works</i>			
		visokogradnja <i>Buildings</i> %			niskogradnja <i>civil engineering</i> %

2012

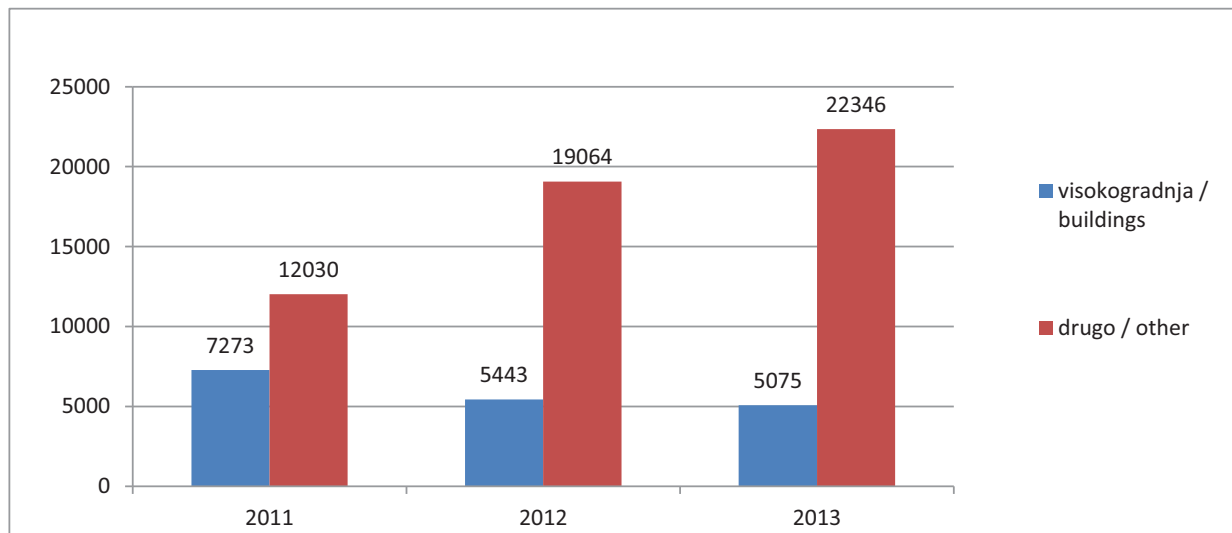
I - III	24.507	22,2	77,8	325.438	846
I - VI	47.949	18,9	81,1	330.075	836
I - IX	75.345	25,4	74,6	339.961	864
I - XII	99.212	21,1	78,9	348.528	1.012

2013

I - III	27421	18,5	81,5	296643	798
---------	-------	------	------	--------	-----

VRIJEDNOST IZVRŠENIH RADOVA NA GRAĐEVINSKIM OBJEKTIMA U INOZEMSTVU, I - III 2013
VALUE OF CONSTRUCTION PUT IN PLACE ABROAD, I - III 2013

000 KM



PRIJEVOZ, SKLADIŠTENJE I KOMUNIKACIJE
 TRANSPORT, STOREGE AND COMMUNICATION

PRIJEVOZ PUTNIKA I ROBE ŽELJEZNICOM, I tromjesečje 2013.
 RAIL TRANSPORT OF PASSENGERS AND GOODS, Ist quarter 2013

000

	I tromjesečje I st quarter 2013	Index I - III 2013 X-XII 2012	Index I-III 2013 I-III 2012
--	--	-------------------------------------	-----------------------------------

PRIJEVOZ PUTNIKA ŽELJEZNICOM
 RAIL TRANSPORT OF PASSENGERS

Prevezeni putnici, ukupno <i>Passengers carried, total</i>	90	70,3	90,0
Unutrašnji prijevoz <i>National transport</i>	88	75,2	95,7
Međunarodni prijevoz <i>International transport</i>	2	18,2	25,0
Putnički kilometri, ukupno <i>Passenger-kilometers, total</i>	4.694	58,3	76,3
Unutrašnji prijevoz <i>National transport</i>	4.445	64,3	83,4
Međunarodni prijevoz <i>International transport</i>	249	22,1	30,1

PRIJEVOZ ROBE ŽELJEZNICOM
 RAIL TRANSPORT OF GOODS

Prevezena roba, ukupno tona <i>Goods carried, total tonnes</i>	2.223	105,8	119,3
Unutrašnji prijevoz <i>National transport</i>	1.422	102,5	115,7
Međunarodni prijevoz <i>International transport</i>	800	111,9	126,0
Tranzit <i>Transit</i>	1	-	-
Tonski kilometri, ukupno <i>Tonne-kilometers, total</i>	226.473	118,5	147,5
Unutrašnji prijevoz <i>National transport</i>	67.611	97,7	137,8
Međunarodni prijevoz <i>International transport</i>	158.399	130,2	151,6
Tranzit <i>Transit</i>	463	294,9	-

Napomena: Prethodni podaci
 Note: Preliminary data

PROMET NA AERODROMIMA / U ZRAČNIM LUKAMA, I tromjesečje 2013.
TRAFFIC IN AIRPORTS, Ist quarter 2013

	I tromjesečje I st quarter 2013	Index I - III 2013 X - XII 2012	Index I - III 2013 I - III 2012
--	--	---------------------------------------	---------------------------------------

PROMET AVIONA/ZRAKOPLOVA NA AERODROMIMA/U ZRAČNIM LUKAMA
AIRCRAFT TRAFFIC IN AIRPORTS

Međunarodni promet aviona/zrakoplova, ukupno <i>International aircraft traffic, total</i>	1.004	87,0	96,1
Promet domaćih aviona/zrakoplova <i>Domestic aircraft traffic</i>	119	69,2	69,2
Redovni promet <i>Scheduled traffic</i>	117	70,5	68,0
Vanredni/izvanredni promet <i>Non-scheduled traffic</i>	2	33,3	-
Promet stranih aviona/zrakoplova <i>Foreign aircraft traffic</i>	885	90,1	101,4
Redovni promet <i>Scheduled traffic</i>	824	96,4	101,2
Vanredni/izvanredni promet <i>Non-scheduled traffic</i>	61	48,0	103,4

PROMET PUTNIKA NA AERODROMIMA/U ZRAČNIM LUKAMA
TRAFFIC OF PASSENGERS IN AIRPORTS

Međunarodni promet putnika, ukupno <i>International traffic of passengers, total</i>	112.604	85,1	114,7
Promet domaćim avionima/zrakoplovima <i>Domestic aircraft traffic</i>	6.694	63,8	43,2
Redovni promet <i>Scheduled traffic</i>	6.639	64,8	42,8
Vanredni/izvanredni promet <i>Non-scheduled traffic</i>	55	21,8	-
Promet stranim avionima/zrakoplovima <i>Foreign aircraft traffic</i>	105.910	86,9	128,1
Redovni promet <i>Scheduled traffic</i>	98.502	92,2	124,2
Vanredni/izvanredni promet <i>Non-scheduled traffic</i>	7.408	49,4	220,7

PROMET TERETA NA AERODROMIMA/U ZRAČNIM LUKAMA
FREIGHT TRAFFIC IN AIRPORTS

Međunarodni promet tereta, ukupno tona <i>International freight traffic, total tonnes</i>	381	86,6	74,0
Promet domaćim avionima/zrakoplovima <i>Domestic aircraft traffic</i>	1	-	33,3
Redovni promet <i>Scheduled traffic</i>	1	-	33,3
Vanredni/izvanredni promet <i>Non-scheduled traffic</i>	-	-	-
Promet stranim avionima/zrakoplovima <i>Foreign aircraft traffic</i>	380	86,4	74,2
Redovni promet <i>Scheduled traffic</i>	378	85,9	84,9
Vanredni/izvanredni promet <i>Non-scheduled traffic</i>	2	-	3,0

ZRAČNI PRIJEVOZ, I tromjesečje 2013.*Air transport, 1st quarter 2013*

	I tromjesečje <i>1 st quarter</i> 2013	Index I - III 2013 X - XII 2012	Index I - III 2013 I - III 2012
Broj letova, ukupno <i>Number of flights</i>	118	69,4	68,6
Redovni prijevoz <i>Scheduled traffic</i>	118	71,1	68,6
Vanredni prijevoz <i>Non-scheduled traffic</i>	-	-	-
Avio kilometri ukupno, 000 <i>Aircraft kilometres performed, 000</i>	222	60,2	59,7
Redovni prijevoz <i>Scheduled traffic</i>	222	61,5	59,7
Vanredni prijevoz <i>Non-scheduled traffic</i>	-	-	-
Prevezeni putnici, ukupno <i>Passengers carried, total</i>	7.844	66,4	47,7
Redovni prijevoz <i>Scheduled traffic</i>	7.844	68,1	47,7
Vanredni prijevoz <i>Non-scheduled traffic</i>	-	-	-
Putnički kilometri ukupno, 000 <i>Passenger kilometres total, 000</i>	7.685	59,9	43,6
Redovni prijevoz <i>Scheduled traffic</i>	7.685	61,2	43,6
Vanredni prijevoz <i>Non-scheduled traffic</i>	-	-	-

Napomena: prethodni podaci*Note: Preliminary data*

POŠTANSKE, KURIRSKE I TELEKOMUNIKACIJSKE USLUGE, I tromjesečje 2013.
 POSTAL, COURIER AND TELECOMMUNICATION SERVICES, 1st quarter 2013

000

	I tromjesečje <i>Ist quarter</i> 2013	Index <u>I - III 2013</u> X - XII 2012	Index <u>I - III 2013</u> I - III 2012
--	--	--	--

POŠTANSKE USLUGE
POSTAL SERVICES

Pismonosne pošiljke <i>Number of letters delivered</i>	12.383	87,6	93,3
Paketske pošiljke <i>Parcels</i>	42	89,4	93,3
Platni promet <i>Payment operations</i>	5.263	105,9	98,5

TELEKOMUNIKACIJSKE USLUGE
TELECOMMUNICATION SERVICES

Telefonski razgovori u javnim govornicama, hilj./tis. <i>Telephone units measured, 000</i>	89	90,8	74,8
Fiksni telefonski razgovori, mil. minuta <i>Minute of telephone calls by fixed telephones, 000 000</i>	392	98,5	95,8
Mobilni telefonski razgovori, hilj./tis. minuta <i>Post-paid minute of telephone calls by mobitel, 000</i>	426.837	97,9	116,1
Broj SMS poruka, u mil. <i>SMS message, 000 000</i>	299	92,3	96,1
Širokopojasni internet promet, mil. GB <i>Broadband internet traffic, 000 000</i>	9	-	-

* Procijenjen podatak
* Estimated data

VANJSKA TRGOVINA
FOREIGN TRADE

IZVOZ I UVOZ PO MJESECIMA TOKOM/TJEKOM 2013.
EXPORTS & IMPORTS IN 2013 BY MONTHS

	IZVOZ EXPORTS			UVOZ IMPORTS			Trgovinski bilans u hilj./tis. KM Balance of Trade in thousands of KM	Pokrivenost uvoza izvozom u procentima The Cover of imports by exports in percent
	.000 KM	Lančani indeksi Chain indices	Struktura u % Structure in %	.000 KM	Lančani indeksi Chain indices	Struktura u % Structure in %		
Ukupno <i>Total</i>	1.318.602	-	100,0	2.232.248	-	100,0	-913.646	59,1
I	419.633	-	31,8	683.026	-	30,6	-263.393	61,4
II	449.374	107,1	34,1	723.355	105,9	32,4	-273.981	62,1
III	449.595	100,0	34,1	825.867	114,2	37,0	-376.272	54,4

Izvor podataka: Uprava za indirektno/neizravno oporezivanje BiH posredovanjem Agencije za statistiku BiH.
Source of data: Indirect Taxation Authority of BiH through the medium of Agency for statistics of BiH.

Prethodni podaci
Previous data

IZVOZ FEDERACIJE BOSNE I HERCEGOVINE PO PODRUČJIMA KLASIFIKACIJE DJELATNOSTI KD BiH 2010
EXPORTS OF FEDERATION OF BOSNIA AND HERZEGOVINA ACCORDING TO SECTIONS OF NACE Rev. 2

	III 2013		III 2013	III 2013	I-III 2013		I-III 2013
	'000 KM	'000 EUR	II 2013	III 2012	'000 KM	'000 EUR	I-III 2012
UKUPNO TOTAL	449.595	229.874	100,0	99,5	1.318.602	674.190	110,8
A POLJOPRIVREDA, ŠUMARSTVO I RIBARSTVO AGRICULTURE, FORESTRY AND FISHING	3.970	2.030	115,6	82,9	12.052	6.162	98,3
B VAĐENJE RUDA I KAMENA MINING AND QUARRYING	3.734	1.909	156,2	88,4	8.335	4.262	83,3
C PRERAĐIVAČKA INDUSTRIJA MANUFACTURING	384.386	196.533	98,8	92,6	1.148.951	587.449	106,1
D PROIZVODNJA I SNABDIJ. ELEKTRIČ. ENERG., GASOM/PLINOM, PAROM I KLIMATIZACIJA ELECTRICITY, GAS, STEAM AND AIR CONDITIONING SUPPLY	35.993	18.403	107,8	-	86.576	44.266	476,2
OSTALO OTHER	21.512	10.999	101,6	83,7	62.688	32.052	94,7
Nerazvrstano po kategorijama Unclassified according to category	-	-	-	-	-	-	-

UVOZ FEDERACIJE BOSNE I HERCEGOVINE PO PODRUČJIMA KLASIFIKACIJE DJELATNOSTI KD BiH 2010
IMPORTS OF FEDERATION OF BOSNIA AND HERZEGOVINA ACCORDING TO SECTIONS OF NACE Rev. 2

	III 2013		III 2013	III 2013	I-III 2013		I-III 2013
	'000 KM	'000 EUR	II 2013	III 2012	'000 KM	'000 EUR	I-III 2012
UKUPNO TOTAL	825.867	422.259	114,2	87,8	2.232.248	1.141.330	98,8
A POLJOPRIVREDA, ŠUMARSTVO I RIBARSTVO AGRICULTURE, FORESTRY AND FISHING	32.836	16.789	103,1	77,4	94.645	48.391	93,9
B VAĐENJE RUDA I KAMENA MINING AND QUARRYING	50.289	25.713	95,8	55,1	171.656	87.766	88,1
C PRERAĐIVAČKA INDUSTRIJA MANUFACTURING	723.850	370.099	116,0	93,5	1.927.402	985.465	101,0
D PROIZVODNJA I SNABDIJ. ELEKTRIČ. ENERG., GASOM/PLINOM, PAROM I KLIMATIZACIJA ELECTRICITY, GAS, STEAM AND AIR CONDITIONING SUPPLY	13.505	6.905	121,1	52,4	25.941	13.264	67,6
OSTALO OTHER	5.387	2.754	148,3	71,8	12.604	6.444	81,7
Nerazvrstano po kategorijama Unclassified according to category	-	-	-	-	-	-	-

Izvor podataka: Uprava za indirektno/neizravno oporezivanje BiH posredovanjem Agencije za statistiku BiH.
Source of data: Indirect Taxation Authority of BiH through the medium of Agency for statistics of BiH.

Prethodni podaci
Previous data

IZVOZ PO SEKTORIMA I ODSJECIMA SMTK - Rev. 4
EXPORTS BY SECTIONS AND DIVISIONS OF SITC Rev. 4

	III 2013		III 2013	III 2013	I-III 2013		I-III 2013
	'000 KM	'000 EUR	II 2013	III 2012	'000 KM	'000 EUR	I-III 2012
UKUPNO TOTAL	449.595	229.874	100,0	99,5	1.318.602	674.190	110,8
0 HRANA I ŽIVE ŽIVOTINJE FOOD AND LIVE ANIMALS	14.231	7.276	114,2	92,2	39.361	20.125	106,5
00 Žive životinje Live animals	49	25	18,8	80,3	358	183	173,8
01 Meso i mesne prerađevine Meat and meat preparations	3.526	1.803	129,5	77,6	8.548	4.371	83,3
02 Mlijeko, mliječne prerađevine i jaja Dairy products and birds' eggs	3.627	1.854	121,3	113,2	9.953	5.089	110,2
03 Ribe, vodozemci i njihove prerađevine Fish, crustaceans, molluscs, prepar. of	332	170	155,1	66,1	714	365	58,5
04 Žitarice i proizvodi od žitarica Cereals and cereal preparations	2.450	1.253	116,4	86,5	6.262	3.202	96,2
05 Voće i povrće Vegetables and fruit	2.320	1.186	89,6	95,8	8.247	4.217	148,9
06 Šećer, šećerne prerađevine i med Sugar, sugar preparations and honey	32	16	47,8	78,0	120	61	125,0
07 Kafa, čaj, kakao i začini Coffee, tea, cocoa, spices	884	452	138,1	89,3	2.304	1.178	116,0
08 Hrana za životinje Feeding stuff for animals	159	81	83,7	135,9	572	292	199,3
09 Ostali jestivi proizvodi Miscellaneous edible products	852	436	124,4	117,4	2.283	1.167	126,3
1 PIĆA I DUHAN BEVERAGES AND TOBACCO	3.981	2.035	204,2	107,3	9.087	4.646	106,2
11 Pića Beverages	2.479	1.267	198,5	98,3	5.052	2.583	99,7
12 Duhan i proizvodi od duhana Tobacco and tobacco manufactures	1.502	768	214,3	126,6	4.035	2.063	115,7
2 SIROVE MATERIJNE NEJESTIVE, OSIM GORIVA INEDIBLE RAW MATERIALS, EXCEPT FUEL	39.509	20.201	108,3	82,0	110.492	56.494	94,2
21 Sirove kože i sirovo krzno Hides, skins and furskins, raw	5.076	2.595	114,6	58,3	13.860	7.087	74,9
22 Uljano sjemenje i plodovi Oil seeds and oleaginous fruits	14	7	77,8	77,8	39	20	139,3
23 Sirovi i sintetički kaučuk Crude rubber	-	-	-	-	3	2	12,0
24 Drvo i pluta Cork and wood	12.774	6.531	104,5	97,1	37.280	19.061	118,7
25 Celuloza i papirni otpaci Pulp and waste paper	232	119	99,1	78,1	752	384	114,1
26 Sirova tekstilna vlakna i njihovi otpaci Crude textile fibres and their wastes	41	21	124,2	315,4	130	66	162,5
27 Prirodna đubriva i minerali osim goriva Crude fertilizers and minerals ex. fuels	2.358	1.206	137,4	148,8	5.213	2.665	110,1
28 Metalne rude i otpaci od metala Metalliferous ores and metal scrap	18.643	9.532	107,9	78,4	51.460	26.311	85,4
29 Sirovine biljne i životinjske, ostale Crude animal and vegetable materials	371	190	67,8	62,4	1.755	897	112,4
3 MINERALNA GORIVA, MAZIVA I SRODNI PROIZVODI MINERAL FUELS, LUBRICANTS AND SIMILAR PRODUCTS	50.676	25.910	111,1	235,5	129.297	66.109	259,4

IZVOZ PO SEKTORIMA I ODSJECIMA SMTK - Rev. 4 (nastavak)
EXPORTS BY SECTIONS AND DIVISIONS OF SITC Rev. 4 (continued)

	III 2013		III 2013	III 2013	I-III 2013		I-III 2013
	'000 KM	'000 EUR	II 2013	III 2012	'000 KM	'000 EUR	I-III 2012
32 Ugalj, koks i briketi <i>Coal, coke and briquettes</i>	13.057	6.676	118,4	73,9	39.429	20.160	140,0
33 Nafta i derivati od nafte <i>Petroleum and petroleum products</i>	1.602	819	136,6	87,9	3.214	1.643	92,8
34 Prirodni i industrijski gas <i>Gas, natural and manufactured</i>	24	12	100,0	88,9	78	40	229,4
35 Električna energija <i>Electricity</i>	35.993	18.403	107,8	-	86.576	44.266	476,2
4 ULJA, MASTI I VOSKOVI ŽIVOTINJSKOG ILI BILJNOG PORIJEKLA <i>EDIBLE OIL, LARD AND WAX OF ANIMAL OR PLANT ORIGIN</i>	6	3	5,1	66,7	183	94	653,6
41 Životinjska ulja i masti <i>Animal oils and fats</i>	-	-	-	-	-	-	-
42 Biljna ulja i masti, sirova i rafinirana <i>Vegetable fats, oils, crude and refined</i>	6	3	5,1	66,7	183	94	-
43 Prerađena biljna i život. ulja i masnoće <i>Processed animal or vegetable fats and</i>	-	-	-	-	-	-	-
5 HEMIJSKI/KEMIJSKI PROIZVODI <i>CHEMICAL PRODUCTS</i>	33.638	17.199	98,9	109,2	91.284	46.673	112,6
51 Organske hemikalije/kemikalije <i>Organic chemicals</i>	1.844	943	87,7	95,1	6.374	3.259	147,6
52 Anorganske kemikalije <i>Inorganic chemicals</i>	16.777	8.578	109,7	99,2	43.118	22.046	88,9
53 Boje i štavila <i>Dyeing, tanning, colouring materials</i>	509	260	54,8	41,8	2.342	1.197	78,8
54 Medicinski i farmaceutski proizvodi <i>Medical and pharmaceutical products</i>	4.337	2.217	64,2	265,6	14.321	7.322	353,0
55 Toaletni proizvodi i proizvodi za čišćenje <i>Toilet, cleaning and perfume materials</i>	775	396	92,7	67,5	2.450	1.253	63,4
56 Vještačka đubriva <i>Processed fertilizers</i>	4.212	2.154	122,5	131,0	9.160	4.683	160,0
57 Plastične mase u primarnim oblicima <i>Plastics in primary forms</i>	396	202	50,0	89,2	1.674	856	157,3
58 Plastične mase, ne-primarni oblici <i>Plastics in non-primary forms</i>	3.372	1.724	141,5	107,3	7.635	3.904	116,4
59 Ostale hemikalije/kemikalije <i>Chemicals, n.e.s.</i>	1.416	724	94,3	121,6	4.210	2.153	106,4
6 INDUSTRIJSKI PROIZVODI, RAZVRSTANI UGLAVNOM PO VRSTI SIROVINA <i>INDUSTRIAL PRODUCTS, CLASSIFIED MOSTLY BY RAW MATERIAL</i>	129.732	66.331	95,0	87,7	396.960	202.962	101,0
61 Koža, krzno i proizvodi od kože i krzna <i>Leather, products of, dressed furskins</i>	4.876	2.493	78,3	78,7	16.612	8.494	92,7
62 Guma i gumeni proizvodi <i>Rubber manufactures, n.e.s.</i>	429	219	104,1	113,8	1.265	647	92,1
63 Proizvodi od drveta, osim namještaja <i>Wood manufactures (excl. furniture)</i>	5.286	2.703	111,0	116,1	14.484	7.406	119,2
64 Papir, ljepenka i ostali slični proizvodi <i>Paper, paperboard and articles thereof</i>	10.098	5.163	104,5	82,0	31.332	16.020	94,4
65 Predivo, tkanine i tekstilni proizvodi <i>Textile yarn, fabrics, made-up articles</i>	1.280	654	134,3	178,3	3.235	1.654	180,9
66 Proizvodi od nemetalnih minerala <i>Non-metallic mineral manufactures</i>	4.387	2.243	100,5	72,3	13.420	6.862	119,6
67 Željezo i čelik <i>Iron and steel</i>	32.656	16.697	85,2	72,0	107.256	54.839	99,0

IZVOZ PO SEKTORIMA I ODSJECIMA SMTK - Rev. 4 (nastavak)
EXPORTS BY SECTIONS AND DIVISIONS OF SITC Rev. 4 (continued)

	III 2013		III 2013	III 2013	I-III 2013		I-III 2013
	'000 KM	'000 EUR	II 2013	III 2012	'000 KM	'000 EUR	I-III 2012
68 Obojeni metali <i>Non-ferrous metals</i>	46.577	23.814	100,0	105,7	139.235	71.190	103,0
69 Metalni proizvodi <i>Manufactures of metals</i>	24.143	12.344	95,4	85,5	70.121	35.852	97,7
7 MAŠINE/STROJEVI I TRANSPORTNA SREDSTVA <i>MACHINERY AND TRANSPORT EQUIPMENT</i>	69.003	35.281	100,9	99,9	204.787	104.706	109,2
71 Pogonske mašine i oprema <i>Power-generating enginery, equipment</i>	11.601	5.931	99,1	83,7	35.538	18.170	97,9
72 Mašine specijaliz. za određ. industrije <i>Machines special. for partic. industries</i>	4.592	2.348	102,8	91,1	13.727	7.019	106,2
73 Mašine za obradu metala <i>Metal working machinery</i>	2.256	1.153	80,2	69,9	6.622	3.386	73,4
74 Ostale industrijske mašine i dijelovi <i>Other industrial machinery and parts of</i>	17.735	9.068	102,1	89,7	51.574	26.369	91,4
75 Kanc. mašine i mašine za automat. obradu podataka <i>Office machines and automatic data processing machine s</i>	594	304	129,4	101,2	1.281	655	94,0
76 Telekomunikacijski aparati i aparati za snimanje zvuka <i>Telecommunications and sound recording apparatus</i>	147	75	75,0	38,7	508	260	55,9
77 Električne mašine, aparati i uređaji <i>Electrical machinery, appliances, parts</i>	13.584	6.945	112,6	114,7	38.702	19.788	139,4
78 Drumska vozila <i>Road vehicles</i>	18.261	9.337	96,1	128,8	56.239	28.755	133,1
79 Ostala transportna vozila <i>Other transport equipment</i>	233	119	78,5	109,4	596	305	123,9
8 RAZNI INDUSTRIJSKI PROIZVODI <i>MISCELLANEOUS INDUST. GOODS</i>	107.054	54.736	95,8	93,1	331.407	169.446	105,4
81 Montažne zgrade, sanitarni, rasvjetni i grijajući uređaji <i>Fabricated buildings; sanitary, heating, lighting equipment</i>	2.914	1.490	116,0	70,3	8.630	4.412	90,4
82 Namještaj i njegovi dijelovi <i>Furniture and furnishings</i>	53.041	27.119	96,0	88,5	161.113	82.376	100,0
83 Torbe, tašne, neseseri i slični proizvodi <i>Travel goods, handbags and similar</i>	522	267	108,3	180,6	1.553	794	135,5
84 Odjeća <i>Clothing</i>	15.626	7.989	99,5	109,9	49.227	25.169	97,8
85 Obuća <i>Footwear</i>	18.121	9.265	86,6	96,3	60.407	30.886	117,7
87 Naučni i kontrolni instrumenti <i>Scientific and controlling instruments</i>	466	238	74,8	83,4	1.933	988	100,3
88 Fotografski i optički proizvodi, satovi <i>Photo and optical equipment; watches</i>	32	16	128,0	110,3	80	41	67,2
89 Ostali industrijski proizvodi <i>Miscellaneous manufactured articles</i>	16.332	8.350	100,9	95,9	48.464	24.779	124,5
9 Proizvodi, nerazvrstani po kategorijama <i>Products and transactions, unclassified</i>	1.765	902	86,4	432,6	5.744	2.937	494,7

Izvor podataka: Uprava za indirektno/neizravno oporezivanje BiH posredovanjem Agencije za statistiku BiH.
Source of data: Indirect Taxation Authority of BiH through the medium of Agency for statistics of BiH.

Prethodni podaci
Previous data

UVOZ PO SEKTORIMA I ODSJECIMA SMTK - Rev. 4
IMPORTS BY SECTIONS AND DIVISIONS OF SITC Rev. 4

	III 2013		III 2013 II 2013	III 2013 III 2012	I-III 2013		I-III 2013 I-III 2012
	'000 KM	'000 EUR			'000 KM	'000 EUR	
UKUPNO TOTAL	825.867	422.259	114,2	87,8	2.232.248	1.141.330	98,8
0 HRANA I ŽIVE ŽIVOTINJE FOOD AND LIVE ANIMALS	106.948	54.682	118,5	91,1	294.194	150.419	100,1
00 Žive životinje Live animals	5.724	2.927	114,7	111,1	15.612	7.982	114,4
01 Meso i mesne prerađevine Meat and meat preparations	10.844	5.544	121,9	89,1	29.011	14.833	90,7
02 Mlijeko, mliječne prerađevine i jaja Dairy products and birds' eggs	13.589	6.948	149,1	107,6	36.092	18.454	99,8
03 Ribe, vodozemci i njihove prerađevine Fish, crustaceans, molluscs, prepar. of	3.344	1.710	91,1	84,0	10.654	5.447	113,8
04 Žitarice i proizvodi od žitarica Cereals and cereal preparations	15.347	7.847	106,2	69,7	42.985	21.978	83,2
05 Voće i povrće Vegetables and fruit	19.026	9.728	112,7	97,6	53.006	27.102	117,2
06 Šećer, šećerne prerađevine i med Sugar, sugar preparations and honey	3.320	1.697	92,2	74,4	10.577	5.408	94,0
07 Kafa, čaj, kakao i začini Coffee, tea, cocoa, spices	14.346	7.335	121,6	88,5	39.115	19.999	88,5
08 Hrana za životinje Feeding stuff for animals	5.875	3.004	136,5	118,8	15.678	8.016	128,2
09 Ostali jestivi proizvodi Miscellaneous edible products	15.533	7.942	123,6	95,4	41.464	21.200	108,7
1 PIĆA I DUHAN BEVERAGES AND TOBACCO	23.556	12.044	145,6	95,1	56.691	28.986	102,0
11 Pića Beverages	16.986	8.685	156,7	98,0	38.944	19.912	106,0
12 Duhan i proizvodi od duhana Tobacco and tobacco manufactures	6.570	3.359	123,1	88,4	17.747	9.074	94,2
2 SIROVE MATERIJNE NEJESTIVE, OSIM GORIVA INEDIBLE RAW MATERIALS, EXCEPT FUEL	23.210	11.867	105,6	72,1	65.557	33.519	87,1
21 Sirove kože i sirovo krzno Hides, skins and furskins, raw	5.872	3.002	188,0	59,0	14.355	7.340	79,8
22 Uljano sjemenje i plodovi Oil seeds and oleaginous fruits	695	355	207,5	349,2	1.189	608	134,7
23 Sirovi i sintetički kaučuk Crude rubber	37	19	8,7	25,5	509	260	117,3
24 Drvo i pluta Cork and wood	1.578	807	123,8	87,0	4.256	2.176	115,7
25 Celuloza i papirni otpaci Pulp and waste paper	336	172	167,2	550,8	713	365	196,4
26 Sirova tekstilna vlakna i njihovi otpaci Crude textile fibres and their wastes	476	243	106,3	78,4	1.141	583	61,6
27 Prirodna đubriva i minerali osim goriva Crude fertilizers and minerals ex. fuels	1.466	750	132,5	73,1	4.140	2.117	99,6
28 Metalne rude i otpaci od metala Metalliferous ores and metal scrap	10.447	5.341	86,9	71,7	31.726	16.221	81,7
29 Sirovine biljne i životinjske, ostale Crude animal and vegetable materials	2.303	1.178	75,5	81,6	7.528	3.849	105,8
3 MINERALNA GORIVA, MAZIVA I SRODNI PROIZVODI MINERAL FUELS, LUBRICANTS AND SIMILAR PRODUCTS	139.446	71.298	105,6	70,0	419.268	214.368	90,8

UVOZ PO SEKTORIMA I ODSJECIMA SMTK - Rev. 4 (nastavak)
IMPORTS BY SECTIONS AND DIVISIONS OF SITC Rev. 4 (continued)

	III 2013		III 2013	III 2013	I-III 2013		I-III 2013
	'000 KM	'000 EUR	II 2013	III 2012	'000 KM	'000 EUR	I-III 2012
32 Ugalj, koks i briketi <i>Coal, coke and briquettes</i>	27.756	14.191	97,9	50,7	97.776	49.992	99,5
33 Nafta i derivati od nafte <i>Petroleum and petroleum products</i>	70.958	36.280	108,6	92,4	209.115	106.919	98,1
34 Prirodni i industrijski gas <i>Gas, natural and manufactured</i>	27.227	13.921	100,1	65,1	86.436	44.194	77,3
35 Električna energija <i>Electricity</i>	13.505	6.905	121,1	52,4	25.941	13.263	67,6
4 ULJA, MASTI I VOSKOVI ŽIVOTINJSKOG ILI BILJNOG PORIJEKLA <i>EDIBLE OIL, LARD AND WAX OF ANIMAL OR PLANT ORIGIN</i>	5.715	2.922	105,1	89,2	16.957	8.670	100,0
41 Životinjska ulja i masti <i>Animal oils and fats</i>	176	90	73,0	120,5	698	357	122,9
42 Biljna ulja i masti, sirova i rafinirana <i>Vegetable fats, oils, crude and refined</i>	5.144	2.630	110,0	94,8	14.551	7.440	102,3
43 Prerađena biljna i život. ulja i masnoće <i>Processed animal or vegetable fats and</i>	395	202	76,1	47,3	1.708	873	78,9
5 HEMIJSKI/KEMIJSKI PROIZVODI <i>CHEMICAL PRODUCTS</i>	111.420	56.968	118,2	93,3	288.465	147.490	101,5
51 Organske hemikalije/kemikalije <i>Organic chemicals</i>	2.362	1.208	96,8	89,9	6.264	3.203	93,9
52 Anorganske hemikalije/kemikalije <i>Inorganic chemicals</i>	4.442	2.271	70,4	94,8	14.688	7.510	96,7
53 Boje i štavila <i>Dyeing, tanning, colouring materials</i>	9.336	4.773	172,3	75,9	18.361	9.388	94,8
54 Medicinski i farmaceutski proizvodi <i>Medical and pharmaceutical products</i>	29.048	14.852	121,0	108,1	74.683	38.185	106,5
55 Toaletni proizvodi i proizvodi za čišćenje <i>Toilet, cleaning and perfume materials</i>	20.858	10.665	96,9	97,4	61.495	31.442	102,4
56 Vještačka đubriva <i>Processed fertilizers</i>	3.617	1.849	209,2	63,9	7.468	3.818	91,6
57 Plastične mase u primarnim oblicima <i>Plastics in primary forms</i>	14.780	7.557	138,8	86,3	38.406	19.637	94,8
58 Plastične mase, ne-primarni oblici <i>Plastics in non-primary forms</i>	15.013	7.676	104,1	88,0	39.492	20.192	107,8
59 Ostale hemikalije/kemikalije <i>Chemicals, n.e.s.</i>	11.964	6.117	153,2	102,5	27.608	14.116	100,6
6 INDUSTRIJSKI PROIZVODI, RAZVRSTANI UGLAVNOM PO VRSTI SIROVINA <i>INDUSTRIAL PRODUCTS, CLASSIFIED MOSTLY BY RAW MATERIAL</i>	167.521	85.652	106,8	89,0	454.168	232.212	101,8
61 Koža, krzno i proizvodi od kože i krzna <i>Leather, products of, dressed furskins</i>	13.780	7.046	80,7	69,6	43.081	22.027	102,6
62 Guma i gumeni proizvodi <i>Rubber manufactures, n.e.s.</i>	7.377	3.772	113,8	72,3	17.643	9.021	80,6
63 Proizvodi od drveta, osim namještaja <i>Wood manufactures (excl. furniture)</i>	7.100	3.630	131,1	102,6	17.510	8.953	105,4
64 Papir, ljepenka i ostali slični proizvodi <i>Paper, paperboard and articles thereof</i>	15.921	8.140	105,1	82,3	46.356	23.701	96,1
65 Predivo, tkanine i tekstilni proizvodi <i>Textile yarn, fabrics, made-up articles</i>	28.303	14.471	103,7	101,9	75.416	38.560	113,5
66 Proizvodi od nemetalnih minerala <i>Non-metallic mineral manufactures</i>	18.336	9.375	141,8	92,0	43.188	22.082	98,5
67 Željezo i čelik <i>Iron and steel</i>	25.111	12.839	110,7	97,8	67.493	34.509	98,2

UVOZ PO SEKTORIMA I ODSJECIMA SMTK - Rev. 4 (nastavak)
IMPORTS BY SECTIONS AND DIVISIONS OF SITC Rev. 4 (continued)

	III 2013		III 2013	III 2013	I-III 2013		I-III 2013
	'000 KM	'000 EUR	II 2013	III 2012	'000 KM	'000 EUR	I-III 2012
68 Obojeni metali <i>Non-ferrous metals</i>	23.365	11.946	97,2	82,1	69.032	35.296	105,4
69 Metalni proizvodi <i>Manufactures of metals</i>	28.228	14.433	109,6	93,6	74.449	38.065	102,2
7 MAŠINE/STROJEVI I TRANSPORTNA SREDSTVA <i>MACHINERY AND TRANSPORT EQUIPMENT</i>	161.402	82.524	112,6	95,7	437.995	223.943	100,5
71 Pogonske mašine i oprema <i>Power-generating enginery, equipment</i>	5.282	2.701	168,0	94,4	12.884	6.587	117,9
72 Mašine specijaliz. za određ. industrije <i>Machines special. for partic. industries</i>	17.044	8.714	132,4	93,1	51.501	26.332	127,1
73 Mašine za obradu metala <i>Metal working machinery</i>	3.784	1.935	68,7	87,3	10.897	5.572	90,0
74 Ostale industrijske mašine i dijelovi <i>Other industrial machinery and parts of</i>	30.771	15.733	103,1	94,9	86.260	44.104	109,1
75 Kanc. mašine i mašine za automat. obradu podataka <i>Office machines and automatic data processing machine s</i>	12.443	6.362	110,0	130,4	33.684	17.222	119,7
76 Telekomunikacijski aparati i aparati za snimanje zvuka <i>Telecommunications and sound recording apparatus</i>	17.866	9.135	128,3	98,5	47.373	24.221	96,4
77 Električne mašine, aparati i uređaji <i>Electrical machinery, appliances, parts</i>	30.673	15.683	123,0	99,6	77.165	39.454	112,5
78 Drumska vozila <i>Road vehicles</i>	43.371	22.175	104,7	87,8	117.015	59.829	102,4
79 Ostala transportna vozila <i>Other transport equipment</i>	168	86	40,4	123,5	1.216	622	3,7
8 RAZNI INDUSTRIJSKI PROIZVODI <i>MISCELLANEOUS INDUST. GOODS</i>	86.618	44.287	137,6	102,0	198.929	101.711	105,3
81 Montažne zgrade, sanitarni, rasvjetni i grijajući uređaji <i>Fabricated buildings; sanitary, heating, lighting equipment</i>	3.919	2.004	103,0	92,4	10.607	5.423	103,3
82 Namještaj i njegovi dijelovi <i>Furniture and furnishings</i>	10.371	5.303	138,3	96,1	23.527	12.029	106,1
83 Torbe, tašne, neseseri i slični proizvodi <i>Travel goods, handbags and similar</i>	1.584	810	150,6	101,5	3.537	1.808	114,0
84 Odjeća <i>Clothing</i>	18.315	9.364	134,7	89,1	41.843	21.394	96,1
85 Obuća <i>Footwear</i>	18.125	9.267	186,2	132,2	36.490	18.657	130,4
87 Naučni i kontrolni instrumenti <i>Scientific and controlling instruments</i>	9.647	4.932	134,7	136,2	22.664	11.588	114,1
88 Fotografski i optički proizvodi, satovi <i>Photo and optical equipment; watches</i>	1.745	892	129,3	119,2	3.898	1.993	97,1
89 Ostali industrijski proizvodi <i>Miscellaneous manufactured articles</i>	22.912	11.715	122,0	89,8	56.363	28.818	97,2
9 Proizvodi, nerazvrstani po kategorijama <i>Products and transactions, unclassified</i>	31	16	-	-	24	12	160,0

Izvor podataka: Uprava za indirektno/neizravno oporezivanje BiH posredovanjem Agencije za statistiku BiH.
 Source of data: Indirect Taxation Authority of BiH through the medium of Agency for statistics of BiH.

Prethodni podaci
 Previous data

IZVOZ F BiH PREMA MEĐUNARODNOJ KLASIFIKACIJI EKONOMSKE NAMJENE PROIZVODA (BEC) Rev. 4
EXPORTS OF F B&H, ACCORDING TO CLASSIFICATION BY BROAD ECONOMIC CATEGORIES (BEC) Rev. 4

	III 2013		III 2013	III 2013	I-III 2013		I-III 2013
	'000 KM	'000 EUR	II 2013	III 2012	'000 KM	'000 EUR	I-III 2012
UKUPNO TOTAL	449.595	229.874	100,0	99,5	1.318.602	674.190	110,8
1. Hrana i pića <i>Food and beverages</i>	16.565	8.470	121,4	93,0	44.039	22.517	105,7
2. Industrijski materijali <i>Industrial supplies</i>	239.625	122.518	99,3	88,5	706.145	361.046	99,7
3. Goriva i maziva <i>Fuels and lubricants</i>	50.878	26.014	110,5	233,3	131.111	67.036	257,5
4. Kapitalni proizvodi (osim transportnih sredstava), dijelovi i pribor <i>Capital goods (exc. transport equipment), parts and accessories</i>	34.579	17.680	96,9	92,5	103.212	52.771	99,1
5. Transportna sredstva i njihovi dijelovi i pribor <i>Transport equipment, parts and accessories thereof</i>	29.592	15.130	98,3	110,8	90.780	46.415	119,8
6. Proizvodi za široku potrošnju <i>Consumer goods</i>	74.763	38.226	97,5	102,5	228.091	116.621	115,0
7. Proizvodi, drugdje nspomenuti <i>Goods, n.e.c.</i>	3.593	1.837	61,3	76,5	15.224	7.784	143,6

UVOZ F BiH PREMA MEĐUNARODNOJ KLASIFIKACIJI EKONOMSKE NAMJENE PROIZVODA (BEC) Rev. 4
IMPORTS OF F B&H, ACCORDING TO CLASSIFICATION BY BROAD ECONOMIC CATEGORIES (BEC) Rev. 4

	III 2013		III 2013	III 2013	I-III 2013		I-III 2013
	'000 KM	'000 EUR	II 2013	III 2012	'000 KM	'000 EUR	I-III 2012
UKUPNO TOTAL	825.867	422.259	114,2	87,8	2.232.248	1.141.330	98,8
1. Hrana i pića <i>Food and beverages</i>	122.156	62.457	121,2	91,5	330.416	168.939	100,4
2. Industrijski materijali <i>Industrial supplies</i>	256.705	131.251	112,2	89,7	679.824	347.588	99,9
3. Goriva i maziva <i>Fuels and lubricants</i>	135.563	69.312	105,6	69,2	409.670	209.461	91,1
4. Kapitalni proizvodi (osim transportnih sredstava), dijelovi i pribor <i>Capital goods (exc. transport equipment), parts and accessories</i>	116.760	59.698	119,8	101,4	308.654	157.812	111,9
5. Transportna sredstva i njihovi dijelovi i pribor <i>Transport equipment, parts and accessories thereof</i>	49.900	25.513	103,5	85,1	134.783	68.913	80,3
6. Proizvodi za široku potrošnju <i>Consumer goods</i>	144.618	73.942	121,2	95,4	368.214	188.265	103,8
7. Proizvodi, drugdje nspomenuti <i>Goods, n.e.c.</i>	165	84	40,3	402,4	687	351	193,5

Izvor podataka: Uprava za indirektno/neizravno oporezivanje BiH posredovanjem Agencije za statistiku BiH.
Source of data: Indirect Taxation Authority of BiH through the medium of Agency for statistics of BiH.

Prethodni podaci
Previous data

IZVOZ NAJZNAČAJNIJIH PROIZVODA - VRIJEDNOST I STRUKTURA
EXPORTS OF TOP GOODS - VALUE AND STRUCTURE

Tarifni broj <i>Tariff code</i>	Roba <i>Goods</i>	I-III 2013		%
		'000 KM	'000 EUR	
UKUPAN IZVOZ / <i>TOTAL EXPORTS</i>		1.318.602	674.190	100,0
od toga / <i>of which</i>				
7601208000	Legure aluminijuma, u sirovim oblicima, ostale <i>Unwrought aluminium</i>	109.938	56.210	8,3
9401908000	Ostali dijelovi sjedišta <i>Parts of seats, others</i>	103.984	53.166	7,9
2716000000	Električna energija <i>Electrical energy</i>	86.576	44.266	6,6
2704001900	Koks i polukoks od kamenog uglja, ostali osim za proizvodnju elektroda <i>Coke and semi coke of coal, except for the manufacturing electrodes</i>	36.427	18.625	2,8
7207111400	Poluproizvodi od gvožđa, do 0,25% ugljenika <i>Semi-finished, of iron or non alloy steel, with <0,25% carbon</i>	30.253	15.468	2,3
7214200000	Šipke od gvožđa, sa udubljenjima i slično <i>Bars of iron with some deformations</i>	30.157	15.419	2,3
8409990000	Dijelovi za ostale motore <i>Parts suitable, use in engines</i>	28.717	14.683	2,2
7604299000	Ostali profili od legura aluminijuma <i>Solid profiles, of aluminium alloys, n.e.s.</i>	25.490	13.033	1,9
7204499000	Ostali otpaci od željeza ili čelika <i>Iron or steel cuttings</i>	23.503	12.017	1,8
2836200000	Dinatrijum-karbonat <i>Disodium carbonate</i>	23.331	11.929	1,8
7213914900	Toplo valjana žica od željeza ili nelegiranog čelika, presjeka ispod 14 mm <i>Bars and rods, hot-rolled, of iron or non-alloy steel, < 14 mm in diameter</i>	18.947	9.687	1,4
8708309100	Kočnice i servo-kočnice, i njihovi dijelovi, za motorna vozila <i>Parts for disc brakes, for motor cars and other motor vehicles</i>	18.449	9.433	1,4
9401610000	Tapecirana sjedišta <i>Upholstered seats</i>	16.788	8.584	1,3
6403999800	Ostala ženska obuća, sa gornjim dijelom od kože <i>Footwear for women, other, with uppers of leather</i>	14.496	7.412	1,1
4804211000	Kraft papir za vreće, nepremazani, nebijeljeni <i>Unbleached sack kraft paper, uncoated</i>	14.347	7.336	1,1
6403911800	Ostala ženska obuća <i>Women,s footwear</i>	13.507	6.906	1,0
2804690000	Silicijum ostali <i>Silica, other</i>	13.426	6.865	1,0
7308909800	Ostale željezne ili čelične konstrukcije (osim montažnih zgrada) i njihovi dijelovi <i>Structures and parts of structures of iron or steel, n.e.s.</i>	13.171	6.734	1,0
9403601000	Drveni namještaj za trpezarije i dnevne sobe <i>Wooden furniture for dining rooms and living rooms (excl.seats)</i>	12.426	6.353	0,9
9306303000	Municija i njeni dijelovi, za vojno oružje <i>Cartridges and other ammunition and projectiles and parts thereof, n.e.s.</i>	11.896	6.082	0,9
Izvoz svih ostalih roba / <i>Exports of all other goods</i>		672.775	343.984	51,0

Izvor podataka: Uprava za indirektno/neizravno oporezivanje BiH posredovanjem Agencije za statistiku BiH.
Source of data: Indirect Taxation Authority of BiH through the medium of Agency for statistics of BiH.

Prethodni podaci
Previous data

UVOZ NAJZNAČAJNIJIH PROIZVODA - VRIJEDNOST I STRUKTURA
IMPORTS OF TOP GOODS - VALUE AND STRUCTURE

Tarifni broj <i>Tariff code</i>	Roba <i>Goods</i>	I-III 2013		%
		'000 KM	'000 EUR	
UKUPAN UVOZ / <i>TOTAL IMPORTS</i>		2.232.248	1.141.330	100,0
od toga / <i>of which</i>				
2710194300	Diesel gorivo <i>Diesel fuel</i>	139.006	71.073	6,2
2701121000	Bitumenozni kameni ugljen za koksovanje <i>Bituminous hard coal for coking</i>	90.207	46.122	4,0
2711210000	Prirodni gas u gasovitom stanju <i>Natural gas in gaseous state</i>	69.963	35.772	3,1
3004900010	Gotovi lijekovi za prodaju na malo, ostali <i>Other medicaments in forms or packings for retail sale</i>	43.229	22.103	1,9
2710124500	Benzin 95-98 oktana <i>Petrol 95-98 octane</i>	36.998	18.917	1,7
2818200000	Aluminijum-oksidi, osim vještačkog korunda <i>Aluminium oxide</i>	31.244	15.975	1,4
7601100000	Aluminijum, nelegirani <i>Aluminium, unalloyed</i>	27.660	14.142	1,2
2716000000	Električna energija <i>Electrical energy</i>	25.941	13.263	1,2
8703321930	Automobili sa diesel motorom, novi <i>Cars with diesel engine, new</i>	20.683	10.575	0,9
3402209000	Preparati za pranje i za čišćenje <i>Washing and cleaning preparations</i>	16.610	8.493	0,7
2402209000	Cigarete, ostale <i>Cigarettes</i>	14.083	7.201	0,6
8708309100	Kočnice i servo-kočnice, i njihovi dijelovi, za motorna vozila <i>Parts for disc brakes, for motor cars and other motor vehicles</i>	13.769	7.040	0,6
8414900020	Dijelovi zračnih i vakuum pumpi, kompresora, ventilatora i sl. <i>Parts of: air or vacuum pumps, compressors and fans, n.e.s.</i>	13.580	6.943	0,6
4205009000	Ostali proizvodi od kože ili umjetne kože <i>Articles of leather or composition leather, other</i>	13.229	6.764	0,6
4101503000	Sirove kože, vlažno soljene, od goveda ili kopitara <i>Whole raw hides and skins of bovine, wet-salted</i>	12.605	6.445	0,6
0901110000	Kafa, nepržena sa kofeinom <i>Coffee (excl. roasted and decaffeinated)</i>	12.079	6.176	0,5
8703329000	Automobili, korišteni, sa diesel motorom od 1500 do 2500 cm3 <i>Cars with diesel engine, 1500-2500 cm3, used</i>	12.062	6.167	0,5
1512199000	Ulje od sjemena suncokreta ili šafranike, ostalo osim sirovog <i>Sunflower-seed, safflower or cotton-seed oil, other than raw</i>	11.861	6.064	0,5
8517120000	Mobiteli <i>Telephones for cellular networks "mobile telephones"</i>	11.729	5.997	0,5
7408110000	Žica od bakra promjera preko 6 mm <i>Copper wire, more than 6 mm in diameter</i>	11.213	5.733	0,5
Uvoz svih ostalih roba / <i>Imports of all other goods</i>		1.604.497	820.366	71,9

Izvor podataka: Uprava za indirektno/neizravno oporezivanje BiH posredovanjem Agencije za statistiku BiH.

Source of data: Indirect Taxation Authority of BiH through the medium of Agency for statistics of BiH.

Prethodni podaci

Previous data

TOP 10 ZEMALJA U IZVOZU I UVOZU
TOP 10 EXPORTS & IMPORTS COUNTRIES

I-III 2013	'000 KM	'000 EUR	Struktura u % Structure in %
UKUPAN IZVOZ TOTAL EXPORTS	1.318.602	674.190	100,0
Njemačka <i>Germany</i>	257.008	131.406	19,5
Hrvatska <i>Croatia</i>	201.832	103.195	15,3
Italija <i>Italy</i>	137.084	70.090	10,4
Slovenija <i>Slovenia</i>	110.849	56.676	8,4
Austrija <i>Austria</i>	101.974	52.138	7,7
Srbija <i>Serbia</i>	58.303	29.810	4,4
Turska <i>Turkey</i>	34.907	17.848	2,6
Crna Gora <i>Montenegro</i>	32.250	16.489	2,4
Mađarska <i>Hungary</i>	25.503	13.039	1,9
Iran <i>Iran</i>	25.070	12.818	1,9
OSTALE ZEMLJE OTHER COUNTRIES	333.822	170.680	25,3

I-III 2013	'000 KM	'000 EUR	Struktura u % Structure in %
UKUPAN UVOZ TOTAL IMPORTS	2.232.248	1.141.330	100,0
Hrvatska <i>Croatia</i>	362.463	185.324	16,2
Njemačka <i>Germany</i>	275.581	140.902	12,3
Italija <i>Italy</i>	219.726	112.344	9,8
Kina <i>China</i>	144.991	74.133	6,5
Slovenija <i>Slovenia</i>	132.357	67.673	5,9
Srbija <i>Serbia</i>	120.302	61.509	5,4
Rusija <i>Russia</i>	107.708	55.070	4,8
Austrija <i>Austria</i>	89.543	45.783	4,0
Poljska <i>Poland</i>	88.912	45.460	4,0
SAD <i>United States</i>	82.581	42.223	3,7
OSTALE ZEMLJE OTHER COUNTRIES	608.084	310.908	27,2

Izvor podataka: Uprava za indirektno/neizravno oporezivanje BiH posredovanjem Agencije za statistiku BiH.
Source of data: Indirect Taxation Authority of BiH through the medium of Agency for statistics of BiH.

Prethodni podaci
Previous data

IZVOZ FEDERACIJE BOSNE I HERCEGOVINE PO ZEMLJAMA PREMA GEOGRAFSKIM ZONAMA
EXPORTS OF FEDERATION OF BOSNIA AND HERZEGOVINA BY COUNTRIES BY GEOGRAPHIC ZONES

	III 2013		III 2013	III 2013	I-III 2013		I-III 2013
	'000 KM	'000 EUR	II 2013	III 2012	'000 KM	'000 EUR	I-III 2012
UKUPNO	449.595	229.874	100,0	99,5	1.318.602	674.190	110,8
TOTAL							
ZEMLJE EU 27	268.208	137.133	98,5	96,1	813.801	416.090	105,2
EU 27 COUNTRIES							
Austrija	34.490	17.634	97,5	90,4	101.974	52.138	107,8
<i>Austria</i>							
Belgija	1.705	872	72,1	106,4	5.866	2.999	95,9
<i>Belgium</i>							
Bugarska	3.149	1.610	144,3	326,7	7.526	3.848	164,3
<i>Bulgaria</i>							
Češka	10.424	5.330	153,7	254,5	23.555	12.043	193,9
<i>Czech Republic</i>							
Kipar	105	54	3,6	228,3	6.934	3.545	-
<i>Cyprus</i>							
Danska	260	133	132,7	187,1	675	345	198,5
<i>Denmark</i>							
Estonija	16	8	106,7	76,2	31	16	51,7
<i>Estonia</i>							
Finska	-	-	-	-	16	8	2,6
<i>Finland</i>							
Francuska	4.650	2.378	104,9	111,1	14.132	7.226	118,3
<i>France</i>							
Grčka	332	170	26,6	88,5	2.238	1.144	219,6
<i>Greece</i>							
Irska	-	-	-	-	-	-	-
<i>Ireland</i>							
Italija	41.433	21.184	93,4	95,5	137.084	70.090	107,9
<i>Italy</i>							
Latvija (Letonija)	50	26	61,7	69,4	130	66	76,0
<i>Latvia</i>							
Litvanija	200	102	512,8	-	239	122	-
<i>Lithuania</i>							
Luksemburg	3.608	1.845	117,5	102,3	9.425	4.819	83,5
<i>Luxembourg</i>							
Mađarska	8.918	4.560	93,0	117,7	25.503	13.039	107,2
<i>Hungary</i>							
Malta	-	-	-	-	975	499	-
<i>Malta</i>							
Nizozemska (Holandija)	6.482	3.314	98,3	79,1	19.375	9.906	84,2
<i>Netherlands</i>							
Njemačka	80.497	41.157	92,7	87,0	257.008	131.406	100,8
<i>Germany</i>							
Poljska	4.857	2.483	139,1	182,4	10.663	5.452	116,7
<i>Poland</i>							
Portugal	373	191	22,3	29,2	2.726	1.394	79,5
<i>Portugal</i>							
Rumunija	10.039	5.133	196,2	86,4	18.043	9.225	57,6
<i>Romania</i>							
Slovačka	7.334	3.750	158,2	229,5	14.738	7.535	128,1
<i>Slovakia</i>							
Slovenija	36.850	18.841	102,0	85,5	110.849	56.676	99,6
<i>Slovenia</i>							
Španija	6.873	3.514	96,5	97,1	21.409	10.946	99,9
<i>Spain</i>							

IZVOZ FEDERACIJE BOSNE I HERCEGOVINE PO ZEMLJAMA PREMA GEOGRAFSKIM ZONAMA (nastavak)
EXPORTS OF FEDERATION OF BOSNIA AND HERZEGOVINA BY COUNTRIES BY GEOGRAPHIC ZONES (continued)

	III 2013		III 2013	III 2013	I-III 2013		I-III 2013
	'000 KM	'000 EUR	II 2013	III 2012	'000 KM	'000 EUR	I-III 2012
Švedska <i>Sweden</i>	3.715	1.899	66,4	108,7	14.696	7.514	153,7
Velika Britanija <i>United Kingdom</i>	1.848	945	133,2	127,3	7.991	4.086	227,2
ZEMLJE EFTE <i>EFTA COUNTRIES</i>	5.349	2.735	75,3	95,0	18.411	9.413	88,8
Island <i>Iceland</i>	-	-	-	-	-	-	-
Lihtenštajn <i>Liechtenstein</i>	2	1	-	-	2	1	8,3
Norveška <i>Norway</i>	681	348	76,4	66,1	2.850	1.457	107,8
Švicarska <i>Switzerland</i>	4.666	2.386	75,2	101,5	15.559	7.955	86,2
OSTALE EVROPSKE ZEMLJE <i>OTHER EUROPEAN COUNTRIES</i>	138.488	70.808	107,4	101,9	373.689	191.064	114,6
Albanija <i>Albania</i>	2.875	1.470	208,9	146,7	5.002	2.557	129,9
Crna Gora <i>Montenegro</i>	14.987	7.663	144,3	153,6	32.250	16.489	123,8
Hrvatska <i>Croatia</i>	75.929	38.822	107,2	118,1	201.832	103.195	127,5
Kosovo <i>Kosovo</i>	6.565	3.357	134,6	83,3	17.016	8.700	125,2
Makedonija BJR <i>Macedonia FYR</i>	4.140	2.117	86,1	64,3	11.179	5.716	79,8
Rusija <i>Russian Federation</i>	3.374	1.725	67,9	-	11.742	6.004	335,1
Srbija <i>Serbia</i>	20.311	10.385	100,9	63,7	58.303	29.810	90,2
Turska <i>Turkey</i>	9.893	5.058	94,5	76,0	34.907	17.848	84,8
Ostale zemlje <i>Other countries</i>	414	212	40,0	90,8	1.458	745	144,8
AFRIKA <i>AFRICA</i>	6.417	3.281	60,2	46,5	29.522	15.094	161,8
ZEMLJE SJEVERNE AFRIKE <i>NORTH AFRICA</i>	6.215	3.178	58,6	45,9	29.167	14.913	164,1
OSTALE AFRIČKE ZEMLJE <i>OTHER AFRICAN COUNTRIES</i>	202	103	288,6	77,7	355	182	74,4
AMERIKA <i>AMERICA</i>	797	407	91,0	33,9	2.543	1.300	41,5
ZEMLJE SJEVERNE AMERIKE <i>NORTH AMERICA</i>	529	270	78,8	25,9	1.944	994	40,6
Kanada <i>Canada</i>	-	-	-	-	99	51	3,0
SAD <i>USA</i>	529	270	92,5	65,0	1.845	943	125,0
Ostale zemlje <i>Other countries</i>	-	-	-	-	-	-	-
ZEMLJE CENT. AMERIKE I KARIBA <i>CENTR. AMERICA AND CARIBBEAN</i>	118	60	76,6	42,3	365	187	31,1
ZEMLJE JUŽNE AMERIKE <i>SOUTH AMERICA</i>	150	77	294,1	500,0	234	120	141,8

IZVOZ FEDERACIJE BOSNE I HERCEGOVINE PO ZEMLJAMA PREMA GEOGRAFSKIM ZONAMA (nastavak)
EXPORTS OF FEDERATION OF BOSNIA AND HERZEGOVINA BY COUNTRIES BY GEOGRAPHIC ZONES (continued)

	III 2013		III 2013	III 2013	I-III 2013		I-III 2013
	'000 KM	'000 EUR	II 2013	III 2012	'000 KM	'000 EUR	I-III 2012
AZIJA	15.470	7.910	96,1	304,4	43.200	22.088	284,0
ZEMLJE BLISKOG I SREDNJEG	12.774	6.531	165,0	-	30.863	15.780	574,6
OSTALE ZEMLJE AZIJE	2.696	1.378	32,2	59,7	12.337	6.308	125,4
<i>OTHER ASIAN COUNTRIES</i>							
Indija	163	83	-	23,8	228	117	15,3
<i>India</i>							
Japan	-	-	-	-	80	41	78,4
<i>Japan</i>							
Kina	540	276	191,5	73,0	1.248	638	107,4
<i>China</i>							
Malezija	-	-	-	-	-	-	-
<i>Malaysia</i>							
Ostale zemlje	1.993	1.019	24,8	64,5	10.781	5.512	152,1
<i>Other countries</i>							
ZEM. OKEANIJE I POLAR. REGIONA	121	62	417,2	133,0	159	81	63,1
<i>OCEANIA AND POLAR REGIONS</i>							
AUSTRALIJA I NOVI ZELAND	121	62	417,2	133,0	159	81	63,1
<i>AUSTRALIA AND NEW ZEALAND</i>							
Australija	121	62	417,2	133,0	159	81	64,1
<i>Australia</i>							
Novi Zeland	-	-	-	-	-	-	-
<i>New Zealand</i>							
Ostale zemlje	-	-	-	-	-	-	-
<i>Other countries</i>							
OSTALE ZEMLJE OKEANIJE I	-	-	-	-	-	-	-
<i>POLARNOG REGIONA</i>							
<i>OTHER COUNTRIES OF OCEANIA</i>							
<i>AND POLAR REGION</i>							
Neraspoređeno	14.745	7.539	109,3	147,3	37.277	19.059	126,3
<i>Unclassified</i>							

Izvor podataka: Uprava za indirektno/neizravno oporezivanje BiH posredovanjem Agencije za statistiku BiH.

Source of data: Indirect Taxation Authority of BiH through the medium of Agency for statistics of BiH.

Prethodni podaci

Previous data

UVOZ FEDERACIJE BOSNE I HERCEGOVINE PO ZEMLJAMA PREMA GEOGRAFSKIM ZONAMA
IMPORTS OF FEDERATION OF BOSNIA AND HERZEGOVINA BY COUNTRIES BY GEOGRAPHIC ZONES

	III 2013		III 2013 II 2013	III 2013 III 2012	I-III 2013		I-III 2013 I-III 2012
	'000 KM	'000 EUR			'000 KM	'000 EUR	
UKUPNO	825.867	422.259	114,2	87,8	2.232.248	1.141.330	98,8
TOTAL							
ZEMLJE EU 27	431.117	220.427	112,5	91,3	1.166.974	596.664	102,7
EU 27 COUNTRIES							
Austrija	38.485	19.677	135,4	115,5	89.543	45.783	116,6
<i>Austria</i>							
Belgija	6.244	3.193	118,1	110,5	16.165	8.265	112,5
<i>Belgium</i>							
Bugarska	2.631	1.345	137,2	109,7	7.575	3.873	129,1
<i>Bulgaria</i>							
Češka	12.739	6.513	100,9	65,9	36.732	18.781	74,9
<i>Czech Republic</i>							
Kipar	21	11	53,8	77,8	71	36	129,1
<i>Cyprus</i>							
Danska	1.461	747	121,3	107,3	3.703	1.893	103,3
<i>Denmark</i>							
Estonija	414	212	78,0	260,4	1.164	595	279,8
<i>Estonia</i>							
Finska	790	404	71,1	61,9	2.584	1.321	80,2
<i>Finland</i>							
Francuska	17.208	8.798	99,5	86,3	47.096	24.080	99,3
<i>France</i>							
Grčka	13.515	6.910	90,6	71,6	41.196	21.063	84,4
<i>Greece</i>							
Irska	2.560	1.309	90,1	140,3	7.941	4.060	93,2
<i>Ireland</i>							
Italija	80.758	41.291	116,9	94,9	219.726	112.344	109,5
<i>Italy</i>							
Latvija (Letonija)	181	93	164,5	163,1	382	195	159,2
<i>Latvia</i>							
Litvanija	214	109	243,2	191,1	442	226	175,4
<i>Lithuania</i>							
Luksemburg	333	170	60,3	52,9	1.230	629	63,4
<i>Luxembourg</i>							
Mađarska	24.221	12.384	95,4	97,6	69.452	35.510	118,4
<i>Hungary</i>							
Malta	15	8	40,5	18,5	81	41	82,7
<i>Malta</i>							
Nizozemska (Holandija)	10.528	5.383	101,4	83,4	29.206	14.933	102,2
<i>Netherlands</i>							
Njemačka	103.350	52.842	117,6	87,0	275.581	140.902	95,6
<i>Germany</i>							
Poljska	30.315	15.500	114,7	94,2	88.912	45.460	149,3
<i>Poland</i>							
Portugal	798	408	87,1	82,7	2.212	1.131	106,1
<i>Portugal</i>							
Rumunija	8.377	4.283	92,9	89,4	23.151	11.837	107,1
<i>Romania</i>							
Slovačka	6.807	3.480	146,5	98,3	16.524	8.449	106,5
<i>Slovakia</i>							
Slovenija	50.650	25.897	120,8	94,8	132.357	67.673	101,1
<i>Slovenia</i>							
Španija	7.306	3.735	83,4	56,7	22.523	11.516	49,9
<i>Spain</i>							

UVOZ FEDERACIJE BOSNE I HERCEGOVINE PO ZEMLJAMA PREMA GEOGRAFSKIM ZONAMA (nastavak)
IMPORTS OF FEDERATION OF BOSNIA AND HERZEGOVINA BY COUNTRIES BY GEOGRAPHIC ZONES (continued)

	III 2013		III 2013 II 2013	III 2013 III 2012	I-III 2013		I-III 2013 I-III 2012
	'000 KM	'000 EUR			'000 KM	'000 EUR	
Švedska <i>Sweden</i>	3.973	2.031	79,4	97,7	12.576	6.430	127,6
Velika Britanija <i>United Kingdom</i>	7.223	3.693	105,8	121,3	18.849	9.637	125,1
ZEMLJE EFTE <i>EFTA COUNTRIES</i>	8.436	4.313	153,6	103,0	20.326	10.393	117,1
Island <i>Iceland</i>	69	35	103,0	405,9	193	99	199,0
Lihtenštajn <i>Liechtenstein</i>	16	8	53,3	400,0	47	24	427,3
Norveška <i>Norway</i>	513	262	307,2	312,8	1.192	609	208,8
Švicarska <i>Switzerland</i>	7.838	4.008	150,0	97,9	18.894	9.660	113,3
OSTALE EVROPSKE ZEMLJE <i>OTHER EUROPEAN COUNTRIES</i>	262.398	134.162	117,3	84,2	692.286	353.960	92,0
Albanija <i>Albania</i>	447	229	647,8	85,5	573	293	57,3
Crna Gora <i>Montenegro</i>	357	183	73,3	11,4	1.193	610	12,7
Hrvatska <i>Croatia</i>	141.502	72.349	125,1	83,0	362.463	185.324	88,0
Kosovo <i>Kosovo</i>	137	70	48,2	30,5	775	396	91,7
Makedonija BJR <i>Macedonia FYR</i>	7.060	3.610	127,1	99,9	17.523	8.959	102,2
Rusija <i>Russian Federation</i>	33.943	17.355	90,0	72,7	107.708	55.070	91,0
Srbija <i>Serbia</i>	47.591	24.333	126,1	88,3	120.302	61.509	100,6
Turska <i>Turkey</i>	30.088	15.384	108,0	110,8	77.773	39.765	113,6
Ostale zemlje <i>Other countries</i>	1.273	651	162,8	62,6	3.976	2.033	72,4
AFRIKA <i>AFRICA</i>	2.860	1.462	94,6	106,6	8.870	4.535	157,3
ZEMLJE SJEVERNE AFRIKE <i>NORTH AFRICA</i>	2.086	1.067	96,4	127,5	6.680	3.415	178,7
OSTALE AFRIČKE ZEMLJE <i>OTHER AFRICAN COUNTRIES</i>	774	396	89,9	73,9	2.190	1.120	115,3
AMERIKA <i>AMERICA</i>	35.829	18.319	91,2	54,0	129.020	65.967	89,3
ZEMLJE SJEVERNE AMERIKE <i>NORTH AMERICA</i>	18.997	9.713	67,6	41,3	84.454	43.181	84,7
Kanada <i>Canada</i>	822	420	135,4	144,0	1.863	953	117,4
SAD <i>USA</i>	18.175	9.293	66,1	40,0	82.581	42.223	84,2
Ostale zemlje <i>Other countries</i>	-	-	-	-	10	5	-
ZEMLJE CENT. AMERIKE I KARIBA <i>CENTR. AMERICA AND CARIBBEAN</i>	1.232	630	67,8	67,5	4.748	2.428	120,4
ZEMLJE JUŽNE AMERIKE <i>SOUTH AMERICA</i>	15.600	7.976	166,3	84,4	39.818	20.359	97,5

UVOZ FEDERACIJE BOSNE I HERCEGOVINE PO ZEMLJAMA PREMA GEOGRAFSKIM ZONAMA (nastavak)
IMPORTS OF FEDERATION OF BOSNIA AND HERZEGOVINA BY COUNTRIES BY GEOGRAPHIC ZONES (continued)

	III 2013		III 2013 II 2013	III 2013 III 2012	I-III 2013		I-III 2013 I-III 2012
	'000 KM	'000 EUR			'000 KM	'000 EUR	
AZIJA	84.826	43.371	124,1	107,6	213.799	109.314	107,1
ASIA							
ZEMLJE BLISKOG I SREDNJEG ISTOKA	1.639	838	151,9	72,9	4.094	2.093	63,0
NEAR AND MIDDLE EASTERN COUNTRIES							
OSTALE ZEMLJE AZIJE	83.187	42.533	123,6	108,6	209.705	107.220	108,5
OTHER ASIAN COUNTRIES							
Indija	4.080	2.086	104,6	62,4	11.340	5.798	81,5
<i>India</i>							
Japan	3.979	2.034	97,2	69,6	11.508	5.884	82,8
<i>Japan</i>							
Kina	56.575	28.926	121,5	117,8	144.991	74.133	114,6
<i>China</i>							
Malezija	1.754	897	230,8	114,6	3.132	1.601	102,7
<i>Malaysia</i>							
Ostale zemlje	16.799	8.589	140,3	113,9	38.734	19.804	108,1
<i>Other countries</i>							
ZEM. OKEANIJE I POLAR. REGIONA	401	205	115,6	31,5	971	496	39,7
OCEANIA AND POLAR REGIONS							
AUSTRALIJA I NOVI ZELAND	376	192	109,9	29,7	924	472	38,0
AUSTRALIA AND NEW ZEALAND							
Australija	164	84	48,1	13,0	708	362	30,0
<i>Australia</i>							
Novi Zeland	212	108	-	-	216	110	295,9
<i>New Zealand</i>							
Ostale zemlje	-	-	-	-	-	-	-
<i>Other countries</i>							
OSTALE ZEMLJE OKEANIJE I POLARNOG REGIONA	25	13	500,0	500,0	47	24	276,5
OTHER COUNTRIES OF OCEANIA AND POLAR REGION							
Neraspoređeno	-	-	-	-	2	1	40,0
<i>Unclassified</i>							

Izvor podataka: Uprava za indirektno/neizravno oporezivanje BiH posredovanjem Agencije za statistiku BiH.
Source of data: Indirect Taxation Authority of BiH through the medium of Agency for statistics of BiH.

Prethodni podaci
Previous data

IZVOZ I UVOZ PO STATISTIČKIM PROCEDURAMA
EXPORTS & IMPORTS ACCORDING TO STATISTICAL PROCEDURES

	I-III 2013	
	.000 KM	Struktura u % Structure in %
UKUPAN IZVOZ TOTAL EXPORTS	1.318.602	100,0
1 Redovan izvoz Normal exports	754.808	57,2
2 Izvoz nakon unutrašnje obrade Exports after inward processing	562.183	42,6
3 Izvoz na vanjsku obradu Exports for outward processing	1.610	0,1
UKUPAN UVOZ TOTAL IMPORTS	2.232.248	100,0
1 Redovan uvoz Normal imports	1.902.638	85,2
2 Uvoz na unutrašnju obradu Imports for inward processing	326.915	14,6
3 Uvoz nakon vanjske obrade Imports after outward processing	2.695	0,1

	I-III 2013	
	.000 EUR	Struktura u % Structure in %
UKUPAN IZVOZ TOTAL EXPORTS	674.190	100,0
1 Redovan izvoz Normal exports	385.927	57,2
2 Izvoz nakon unutrašnje obrade Exports after inward processing	287.440	42,6
3 Izvoz na vanjsku obradu Exports for outward processing	823	0,1
UKUPAN UVOZ TOTAL IMPORTS	1.141.330	100,0
1 Redovan uvoz Normal imports	972.803	85,2
3 Uvoz na unutrašnju obradu Imports for inward processing	167.149	14,6
5 Uvoz nakon vanjske obrade Imports after outward processing	1.378	0,1

Izvor podataka: Uprava za indirektno/neizravno oporezivanje BiH posredovanjem Agencije za statistiku BiH.
Source of data: Indirect Taxation Authority of BiH through the medium of Agency for statistics of BiH.

Prethodni podaci
Previous data

TRGOVINA NA MALO PREMA GLAVNOJ (PRETEŽNOJ) DJELATNOSTI
RETAIL TRADE BY MAIN (PREVAILING) ACTIVITY

	Ukupan promet bez PDV-a u hilj./tis. KM <i>Total sale (VAT excluded) in thousand KM</i>			Promet u trgovini na malo bez PDV-a u hilj./tis. KM <i>Retail sale (VAT excluded) in thousand KM</i>		
	III 2013	III 2013 II 2013	I-III 2013	III 2013	III 2013 II 2013	I-III 2013
Ukupno <i>Total</i>	-	.		437.505	118,4	1.207.694
47.1 Trgovina na malo u nespecijaliziranim prodavnicama/prodavaonicama <i>Retail sale in non-specialized stores</i>	223.270	116,8	611.092	180.606	117,5	496.070
47.2 Trgovina na malo hranom, pićima i duhanskim proizvodima u specijaliziranim prodavnicama/prodavaonicama <i>Retail sale of food, beverages and tobacco in specialized stores</i>	24.634	118,0	69.417	13.065	114,4	37.293
47.3 Trgovina na malo gorivima i mazivima <i>Automotive fuels and lubricants</i>	81.975	113,6	233.870	73.326	114,1	208.979
47.4+47.5+47.6+47.7 Ostala trgovina na malo u specijaliziranim prodavnicama/prodavaonicama <i>Other retail sale in specialized stores</i>	85.080	119,1	232.152	73.156	119,9	201.100
47.8 + 47.9 Ostala trgovina na malo izvan prodavnica/prodavaonica <i>Other retail sale out of stores</i>	2.347	122,2	6.611	2.195	117,0	6.287
Ostale djelatnosti <i>Other activities</i>	-	.		95.157	122,9	257.967

PROMET TRGOVAČKIH POSLOVNIH SUBJEKATA OD OSTALIH DJELATNOSTI
TURNOVER FROM OTHER ACTIVITIES REALIZED BY RETAILING TRADE ENTERPRISES

	III 2013	I-III 2013
Ostale djelatnosti bez PDV-a u hilj./tis. KM <i>Other activities (VAT excluded) in thousand KM</i>	74.958	203.415

Napomena : prethodni podaci
Note: Previous data

TRGOVINA NA MALO PREMA TRGOVAČKIM STRUKAMA
RETAIL TRADE BY BRANCHES

		Promet u trgovini na malo bez PDV-a u hilj./tis. KM <i>Retail sale (VAT excluded) in thousand KM</i>		
		III 2013	III 2013 II 2013	I-III 2013
Ukupno		437.505	118,4	1.207.694
<i>Total</i>				
11	Nespecijalizirane prodavnice/prodavaonice živežnim namirnicama <i>Non-specialized stores of food</i>	168.459	117,5	465.615
19	Ostale nespecijalizirane prodavnice/prodavaonice <i>Other non-specialized stores</i>	52.808	123,8	140.883
21+22+23+29	Ostale živežne namirnice u specijalizovanim prodavnicama <i>Food in specialised stores</i>	5.204	119,4	14.447
24	Hljeb/kruh, pecivo, kolači, tjestenina, bomboni i slatkiši <i>Bread, cakes, pasta, candies and sweets</i>	1.282	113,0	3.482
25	Alkohol i druga pića <i>Alcoholic and other beverages</i>	5.183	122,5	13.634
26	Duhanski proizvodi <i>Tobacco products</i>	10.867	112,9	31.901
30	Motorna goriva i maziva <i>Automotive fuels and lubricants</i>	103.707	115,8	291.486
51+71+72	Tekstil, odjevni predmeti, obuća i kožni proizvodi <i>Textiles, clothes, footwear and leather products</i>	16.505	117,8	48.788
52	Željezna roba, boje, staklo i ostali građevinski materijal <i>Hardware, paints and glass in specialised stores</i>	15.074	153,7	35.356
54	Električni aparati za domaćinstvo/kućanstvo, radio i TV uređaji	4.151	112,9	12.308
59	Namještaj, oprema za rasvjetu i predmeti za domaćinstvo <i>Furniture, lighting equipment and other household articles</i>	2.804	114,7	8.161
61+62	Knjige, novine, časopisi, papirnata/papirna roba i pisaći pribor	879	108,0	2.555
73+74	Apoteke/ljekarne, medicinski i ortopedski proizvodi <i>Dispensing chemist, medical and orthopaedic goods</i>	18.375	102,9	54.161
75	Kozmetički i toaletni proizvodi <i>Cosmetic and toilet articles</i>	13.645	115,8	37.011
41+42+43+53+64+65+76+77+78	Ostala trgovina na malo u specijaliziranim prodavnicama <i>Other retail sale in specialised stores</i>	16.285	131,3	41.477
79+82+91+99	Ostala trgovina na malo izvan prodavnica/prodavaonica <i>Other retail sale not in stores</i>	2.278	118,8	6.430

Napomena : prethodni podaci

Note: Previous data

TURIZAM
TOURISM

DOLASCI I NOĆENJA TURISTA
TOURIST ARRIVALS AND NIGHTS

	DOLASCI TURISTA TOURIST ARRIVALS				NOĆENJA TURISTA TOURIST NIGHTS			
	III 2013	Index III 2013 III 2012	I - III 2013	Index I - III 2013 I - III 2012	III 2013	Index III 2013 III 2012	I - III 2013	Index I - III 2013 I - III 2012
UKUPNO TOTAL	35.571	102,7	81.515	108,8	63.207	99,6	152.361	106,0
Domaći Domestic	13.433	85,1	34.008	96,7	22.110	81,3	58.732	92,7
Strani Foreign	22.138	117,4	47.507	119,5	41.097	113,4	93.629	116,5

DOLASCI I NOĆENJA TURISTA PREMA VRSTAMA OBJEKATA
TOURIST ARRIVALS AND NIGHTS BY TYPES OF ACCOMMODATION

	DOLASCI TURISTA TOURIST ARRIVALS				NOĆENJA TURISTA TOURIST NIGHTS			
	III 2013	Index III 2013 III 2012	I - III 2013	Index I - III 2013 I - III 2012	III 2013	Index III 2013 III 2012	I - III 2013	Index I - III 2013 I - III 2012
UKUPNO TOTAL	35.571	102,7	81.515	108,8	63.207	99,6	152.361	106,0
Hoteli i sličan smještaj Hotels and similar accommodation	34.537	104,4	78.409	110,1	61.275	102,9	146.473	110,8
Odmarališta i slični objekti za kraći odmor Holiday and other short-stay accommodation	579	186,8	2.008	238,2	1.182	271,1	3.877	344,0
Kampovi i prostori za kampiranje Camps and camping grounds	95	-	150	-	128	-	212	-
Ostali smještaj Other accommodation	360	28,9	948	33,0	622	18,0	1.799	17,2
DOMAĆI DOMESTIC	13.433	85,1	34.008	96,7	22.110	81,3	58.732	92,7
Hoteli i sličan smještaj Hotels and similar accommodation	12.701	87,6	31.637	98,9	21.107	88,7	55.004	104,0
Odmarališta i slični objekti za kraći odmor Holiday and other short-stay accommodation	383	154,4	1.521	211,5	451	158,8	2.221	269,2
Kampovi i prostori za kampiranje Camps and camping grounds	43	-	79	-	46	-	85	-
Ostali smještaj Other accommodation	306	29,5	771	31,2	506	16,2	1.422	14,7
STRANI FOREIGN	22.138	117,4	47.507	119,5	41.097	113,4	93.629	116,5
Hoteli i sličan smještaj Hotels and similar accommodation	21.836	117,5	46.772	119,2	40.168	112,3	91.469	115,3
Odmarališta i slični objekti za kraći odmor Holiday and other short-stay accommodation	196	316,1	487	392,7	731	480,9	1.656	548,3
Kampovi i prostori za kampiranje Camps and camping grounds	52	-	71	-	82	-	127	-
Ostali smještaj Other accommodation	54	26,2	177	44,5	116	34,7	377	49,7

DOLASCI I NOĆENJA TURISTA PO ZEMLJAMA PREBIVALIŠTA
TOURIST ARRIVALS AND NIGHTS BY COUNTRY OF RESIDENCE

	DOLASCI TURISTA TOURIST ARRIVALS				NOĆENJA TURISTA TOURIST NIGHTS			
	III 2013	Index III 2013 III 2012	I - III 2013	Index I - III 2013 I - III 2012	III 2013	Index III 2013 III 2012	I - III 2013	Index I - III 2013 I - III 2012
UKUPNO STRANI TOTAL	22.138	117,4	47.507	119,5	41.097	113,4	93.629	116,5
Albanija <i>Albania</i>	138	99,3	321	151,4	185	87,3	479	128,8
Austrija <i>Austria</i>	1.099	134,8	2.058	121,6	1.882	150,4	3.577	130,1
Belgija <i>Belgium</i>	129	84,3	219	89,4	265	101,1	503	111,8
Bugarska <i>Bulgaria</i>	70	47,3	175	46,7	134	56,1	320	51,5
Crna Gora <i>Montenegro</i>	663	163,7	1.221	155,9	884	106,6	2.141	128,2
Češka <i>Czech Republic</i>	174	121,7	412	145,1	300	109,9	935	142,7
Danska <i>Denmark</i>	312	243,8	397	180,5	678	188,9	918	161,9
Estonija <i>Estonia</i>	13	-	19	-	55	-	75	-
Finska <i>Finland</i>	27	96,4	53	80,3	56	116,7	126	96,9
Francuska <i>France</i>	242	111,5	483	112,9	495	109,8	1.030	110,3
Grčka <i>Greece</i>	187	242,9	327	191,2	361	184,2	627	178,6
Holandija / Nizozemska <i>Netherlands</i>	151	95,6	367	109,9	336	124,9	929	138,9
Hrvatska <i>Croatia</i>	6.662	129,4	16.254	125,5	11.033	131,9	29.885	122,4
Irska <i>Ireland</i>	54	168,8	119	120,2	190	181,0	357	114,8
Island <i>Iceland</i>	3	75,0	17	170,0	15	187,5	39	243,8
Italija <i>Italy</i>	1.013	91,5	2.073	110,3	2.647	99,4	5.219	116,4
Kipar <i>Cyprus</i>	6	-	18	-	14	-	29	-
Latvija <i>Latvia</i>	68	-	77	-	119	-	145	-
Litvanija <i>Lithuania</i>	74	-	88	-	83	-	114	-
Luksemburg <i>Luxembourg</i>	23	143,8	36	109,1	31	72,1	52	67,5
Mađarska <i>Hungary</i>	192	118,5	443	120,1	413	131,9	961	141,3
Makedonija B.J.R. <i>Macedonia</i>	373	133,7	715	135,9	720	138,7	1.447	146,9
Malta <i>Malta</i>	4	-	5	-	4	-	7	-
Norveška <i>Norway</i>	124	119,2	259	115,6	244	91,0	537	103,1
Njemačka <i>Germany</i>	859	110,0	1.884	102,8	1.880	115,1	4.238	106,9

DOLASCI I NOĆENJA TURISTA PO ZEMLJAMA PREBIVALIŠTA (nastavak)
TOURIST ARRIVALS AND NIGHTS BY COUNTRY OF RESIDENCE (continued)

	DOLASCI TURISTA TOURIST ARRIVALS				NOĆENJA TURISTA TOURIST NIGHTS			
	III 2013	Index III 2013 III 2012	I - III 2013	Index I - III 2013 I - III 2012	III 2013	Index III 2013 III 2012	I - III 2013	Index I - III 2013 I - III 2012
Poljska <i>Poland</i>	145	102,1	425	119,4	315	120,2	1.039	128,4
Portugal / Portugalija <i>Portugal</i>	26	70,3	64	65,3	42	59,2	142	94,0
Rumunija / Rumunjska <i>Romania</i>	179	90,9	345	49,2	327	26,8	665	24,5
Rusija <i>Russia</i>	91	94,8	182	114,5	153	64,8	337	90,3
Slovačka <i>Slovakia</i>	156	152,9	240	141,2	303	153,8	425	121,4
Slovenija <i>Slovenia</i>	1.435	66,9	3.643	86,9	2.407	69,2	6.491	88,0
Srbija <i>Serbia</i>	1.907	91,9	4.369	120,8	2.810	74,4	7.001	101,3
Španija / Španjolska <i>Spain</i>	215	91,9	433	92,1	385	85,6	795	96,6
Švajcarska / Švicarska <i>Switzerland (including Liechtenstein)</i>	214	169,8	442	145,4	439	119,9	835	110,0
Švedska <i>Sweden</i>	239	131,3	428	118,9	509	103,5	1.006	115,4
Turska <i>Turkey</i>	2.511	196,3	4.012	181,3	4.995	182,3	7.846	166,1
Ujedinjeno Kraljevstvo <i>United Kingdom</i>	418	158,9	844	125,8	771	131,6	1.806	126,6
Ukrajina <i>Ukraine</i>	23	-	37	-	54	-	107	-
Ostale evropske zemlje <i>Other European countries</i>	133	76,0	214	70,4	326	69,1	538	58,4
Egipat <i>Egypt</i>	37	308,3	72	171,4	99	341,4	193	173,9
Južnoafrička Republika <i>South Africa</i>	2	-	7	-	9	-	21	-
Ostale afričke zemlje <i>Other African countries</i>	50	-	105	-	187	-	427	-
Kanada <i>Canada</i>	66	129,4	141	119,5	112	77,8	306	108,1
SAD <i>USA</i>	458	79,2	883	78,6	999	81,2	2.164	93,2
Ostale sjeverno-američke zemlje <i>Other Northern American countries</i>	54	-	67	-	72	-	141	-
Brazil <i>Brazil</i>	48	-	79	-	77	-	130	-
Ostale zemlje Južne i Srednje Amerike <i>Other Southern and Central American C.</i>	18	-	55	-	42	-	117	-
Indija <i>India</i>	37	-	58	-	52	-	104	-
Iran <i>Iran</i>	7	-	58	-	14	-	282	-
Izrael <i>Israel</i>	20	125,0	42	144,8	43	107,5	73	107,4
Japan <i>Japan</i>	194	52,7	464	97,3	253	46,9	649	90,8
Južna Koreja <i>South Korea</i>	106	-	188	-	173	-	300	-

DOLASCI I NOĆENJA TURISTA PO ZEMLJAMA PREBIVALIŠTA (nastavak)
TOURIST ARRIVALS AND NIGHTS BY COUNTRY OF RESIDENCE (continued)

	DOLASCI TURISTA TOURIST ARRIVALS				NOĆENJA TURISTA TOURIST NIGHTS			
	III 2013	Index <u>III 2013</u> III 2012	I - III 2013	Index <u>I - III 2013</u> I - III 2012	III 2013	Index <u>III 2013</u> III 2012	I - III 2013	Index <u>I - III 2013</u> I - III 2012
Kuvajt <i>Kuwait</i>	200	-	503	-	640	-	2.040	-
Narodna Republika Kina <i>People's Republic of China</i>	65	40,6	240	72,1	110	39,6	370	65,5
Saudijska Arabija <i>Saudi Arabia</i>	98	445,5	151	186,4	176	222,8	388	165,8
Ostale azijske zemlje <i>Other Asian countries</i>	275	54,3	519	49,2	1.088	93,8	1.840	63,4
Australija <i>Australia</i>	42	135,5	141	117,5	78	141,8	336	124,0
Novi Zeland <i>New Zealand</i>	5	41,7	10	43,5	8	17,8	17	26,6
Ostale zemlje Okeanije <i>Other countries of Oceania</i>	4	-	6	-	5	-	8	-

Napomena: Prethodni podaci
Note: Preliminary data

NAČIN DOLASKA TURISTA
MEAN OF THE TRIP

	INDIVIDUALNO <i>Individual arrangement</i>				ORGANIZIRANO <i>Organized trips</i>			
	DOLASCI TURISTA <i>TOURIST ARRIVALS</i>		NOĆENJA TURISTA <i>TOURIST NIGHTS</i>		DOLASCI TURISTA <i>TOURIST ARRIVALS</i>		NOĆENJA TURISTA <i>TOURIST NIGHTS</i>	
	III 2013	Struktura %	III 2013	Struktura %	III 2013	Struktura %	III 2013	Struktura %
UKUPNO <i>Total</i>	26.009	73,1	44.411	70,3	9.562	26,9	18.796	29,7
Domaći <i>Domestic</i>	10.629	40,9	17.448	39,3	2.804	29,3	4.662	24,8
Strani <i>Foreign</i>	15.380	59,1	26.963	60,7	6.758	70,7	14.134	75,2

SVRHA DOLASKA TURISTA
PURPOSE OF THE TRIP

	POSLOVNO <i>BUSINESS</i>				OSTALO <i>OTHER</i>			
	DOLASCI TURISTA <i>TOURIST ARRIVALS</i>		NOĆENJA TURISTA <i>TOURIST NIGHTS</i>		DOLASCI TURISTA <i>TOURIST ARRIVALS</i>		NOĆENJA TURISTA <i>TOURIST NIGHTS</i>	
	III 2013	Struktura %	III 2013	Struktura %	III 2013	Struktura %	III 2013	Struktura %
UKUPNO <i>Total</i>	22.252	62,6	39.320	62,2	13.319	37,4	23.887	37,8
Domaći <i>Domestic</i>	8.583	38,6	14.743	37,5	4.850	36,4	7.367	30,8
Strani <i>Foreign</i>	13.669	61,4	24.577	62,5	8.469	63,6	16.520	69,2

Napomena: Prethodni podaci
Note: Preliminary data

KOMENTAR

COMENTARY

ZAPOSLENOST I NEZAPOSLENOST

EMPLOYMENT AND UNEMPLOYMENT

Ukupan broj zaposlenih prema kadrovskoj evidenciji u mjesecu martu/ožujku 2013. godine na području Federacije BiH je 432.853 osoba, što predstavlja smanjenje broja zaposlenih za 0,1% u odnosu na februar/veljaču 2013. godine. U poređenju sa godišnjim prosjekom broja zaposlenih u 2012. godini na području Federacije BiH došlo je do smanjenja broja zaposlenih za 1%.

The total number of employed persons in March 2013. in the area of the Federation B&H came to 432,853. In relation to the previous month it fell by 0.1%. In comparison with the annual average number of employed persons in 2012. year in the area of the Federation B&H, it fell by 1%.

Krajem marta/ožujka 2013. godine u Federaciji Bosne i Hercegovine na evidencijama službi za zapošljavanje bilo je 386.091 nezaposlenih osoba, što predstavlja smanjenje za 341 osobu ili 0,1% u odnosu na februar/veljaču 2013. godine.

According to Unemployment Service data there were 386,091 registered unemployed persons at the end of March 2013.. in the Federation B&H. In relation to the previous month it fell by 341 persons or by 0.1%.

Kvalifikaciona struktura evidentiranih nezaposlenih u martu/ožujku 2013. godine bila je: VSS 22.852 ili 5,9%, VŠS 5.235 ili 1,4%, SSS 95.534 ili 24,7 %, VKV 2.251 ili 0,6%, KV 131.816 ili 34,1 %, NKV 119.212 ili 30,9 %, PKV 8.449 ili 2,2% i NSS 742 ili 0,2%.

Breakdown of jobseekers by level of qualification is as follows: university-level specialist's training 22,852 or 5.9 %; advanced specialist's training 5,235 or 1.4 %; intermeite specialist's training 95,534 or 24.7%; highly skilled workers 2,251 or 0.6 %; skilled workers 131,816 or 34.1 %; unqualified workers 119,212 or 30.9%; semi - skilled workers 8,449 or 2.2 % and low skilled workers 742 or 0.2%.

Učešće stručnih osoba u ukupnom broju registriranih nezaposlenih je 257.688 ili 66,7% a nestručnih 128.403 ili 33,3%.

Jobseekers are classified by skill level: 257,688 or 66.7% are referred to as expert persons and 128,403 or 33.3% referred to as unskilled persons.

Krajem marta/ožujka 2013. godine poslovni subjekti iskazali su potrebe za 1.772 radnika, tako da na jednu prijavu potreba za radnicima u mjesecu martu/ožujku 2013.dolazi 218 radnika koji traže zaposlenje.

At the end of March 2013 organizations and employers stated needs for 1,772 workers, so that one job offering is available for every 218 worker seeking a job.

PLAĆA

WAGE

Prosječna mjesečna isplaćena neto plaća po zaposlenom za mart/ožujak 2013. godine u Federaciji Bosne i Hercegovine iznosi 828 KM.

The average net wage in March 2013. in the Federation B&H came to 828KM.

U toku mjeseca marta/ožujka 2013. godine došlo je do povećanja prosječne mjesečne isplaćene neto plaće za 1,3%.

In the course of March 2013. the average net wage increased by 1.3%.

U periodu I - III 2013. godine prosječna mjesečna isplaćena neto plaća iznosi 827 KM. U odnosu na isti period prethodne godine došlo je do povećanja prosječne mjesečne isplaćene neto-plaće za 0,2%.

In the period between I – III 2013. the average net wage came to 827 KM.. In comparison to the same period of the last year it increased by 0.2%.

Prosječna mjesečna isplaćena bruto plaća po zaposlenom za mart/ožujak 2013. godine u Federaciji Bosne i Hercegovine iznosi 1.263 KM.

The average gross wage in March 2013 in the Federation B&H came to 1.263 KM.

PENZIJE/MIROVINE

U Federaciji BiH za mjesec mart/ožujak 2013.godine penzije/mirovine su isplaćene za 382.136 penzionera/umirovljenika.

Visina isplaćenih penzija/mirovina za mjesec mart/ožujak 2013. godine je sljedeća:

Prosječna isplaćena penzija/mirovina iznosi	350,48 KM
Najniža isplaćena penzija/mirovina iznosi	310,73 KM
Zajamčena penzija/mirovina iznosi	414,30 KM
Najviša isplaćena penzija/mirovina	2.071,50 KM

Podaci o penzijama/mirovinama preuzeti su od Federalnog zavoda MIO-PIO.

PENSION

Payment pensions in March 2013.. in Federation B&H were for 382,136 pensioners.

The level of payment pension in March 2013. was as follows:

<i>Average payment pension</i>	<i>350.48KM</i>
<i>The lowest payment pension</i>	<i>310.73 KM</i>
<i>Guarantee amount of pension</i>	<i>414.30 KM</i>
<i>The highest payment pension</i>	<i>2,071.50 KM</i>

Data picked up from Federal pension fund.

CIJENE

Indeksi potrošačkih cijena

Ukupan indeks potrošačkih cijena u aprilu/travnju 2013. godine nije se mijenjao u odnosu na prethodni mjesec.

Posmatrano po odjeljcima COICOP klasifikacije (Classification of Individual Consumption by Purpose), rast cijena registrovan je u odjeljcima Odjeća i obuća za 1,9%, Ostala dobra i usluge za 0,3% i Restorani i hoteli za 0,2%. U odjeljcima Namještaj, kućanski uređaji i redovno održavanje kuće, Komunikacije i Rekreatija i kultura indeks je porastao za 0,1%.

Cijene su niže u odjeljcima Prevoz za 1,1% i Hrana i bezalkoholna pića za 0,1%.

U ostalim odjeljcima cijene se nisu mijenjale u ovom mjesecu.

Ukupan indeks potrošačkih cijena u aprilu/travnju 2013. godine viši je za 0,1% u odnosu na isti mjesec prethodne godine i za 0,2% u odnosu na decembar 2012. godine.

Za četiri mjeseca ove u odnosu na isti period prethodne godine ukupan indeks potrošačkih cijena je viši za 0,4%, a u posljednjih dvanaest u odnosu na prethodnih dvanaest mjeseci viši je za 1,4%.

Ukupan indeks potrošačkih cijena u aprilu/travnju 2013. godine je viši za 0,4% u odnosu na prosjek 2012. godine, a u odnosu na prosjek 2010. godine viši je za 6,1%.

PRICES

The consumer price indexes

The consumer price index in April 2013 is not changed in relation to the previous month.

According to the divisions of COICOP classification (Classification of Individual Consumption by Purpose), the price index is 1,9% higher in Clothing and footwear division, 0,3% higher in Miscellaneous goods and services division, 0,2% higher in Restaurants and hotels division, 0,1% higher in Furniture, household equipment and routine maintenance of the house division, Communications and Recreation and culture divisions.

Index is 1,1% lower in Transport division and 0,1% lower in Food and non-alcoholic beverages division.

In other divisions the price indexes are not changed in this month.

The consumer price index in April 2013 is 0,1% higher in relation to the same month of the previous year and 0,2% higher in relation to December 2012.

In period January - April 2013 in relation to the same period of the previous year the consumer price index is 0,4% higher but in the last twelve months in relation to the previous twelve months, the consumer price index is 1,4% higher.

The consumer price index in April 2013 is 0,4% higher in relation to average 2012 and 6,1% higher in relation to average 2010 year.

Indeks cijena proizvođača industrijskih proizvoda

Indeksi cijena proizvođača industrijskih proizvoda u Federaciji BiH od 2011. godine su izračunati u skladu sa Klasifikacijom djelatnosti BiH 2010 (Službeni glasnik BiH br. 47/10) i Nomenklaturom industrijskih proizvoda Bosne i Hercegovine 2010 (Službeni glasnik BiH br. 12/11 i 41/11).

Producer price index

The Producer price index in Federation of B&H from 2011 are calculated according to Clasification of activities B&H 2010 (Službeni glasnik BiH br. 47/10) and Nomenclature of Industrial Product B&H 2010 (Službeni glasnik BiH br. 12/11 i 41/11).

Indeks cijena proizvođača industrijskih proizvoda se izračunava na bazi prodaje proizvoda proizvedenih u Federaciji BiH, a prodatih na teritoriji Bosne i Hercegovine (domaće tržište) i izvezenih na inostrano tržište.

The Producer price index is calculated based on production value of industrial products produced in Federation B&H and sold on territory of Bosnia & Herzegovina (domestic market) and exported on non-domestic market.

U saopćenjima i publikacijama u 2012. godini, koje se odnose na indekse cijena proizvođača industrijskih proizvoda, publikovani su samo indeksi za domaće tržište, a od januara 2013. godine se redovno mjesečno objavljuju: ukupan indeks cijena proizvođača industrijskih proizvoda, indeks za domaće tržište i indeks za inostrano/ inozemno tržište.

In first releases and publications in 2012 producer price indices were published only for domestic market, but starting from January 2013 are published: monthly PPI-total, PPI on domestic market and PPI on non-domestic market.

U aprilu/travnju 2013. godine ukupan indeks cijena proizvođača industrijskih proizvoda niži je za 0,1% u odnosu na prethodni mjesec.

In April 2013 total PPI is 0,1% lower in relation to the previous month.

Posmatrano prema glavnim industrijskim grupacijama ukupan indeks cijena energije niži je za 0,7%, a kapitalnih proizvoda za 0,4%.

According to the main industrial groupings, the price index of energy is 0,7% lower and capital goods is 0,4% lower.

Rast indeksa cijena je registrovan u grupaciji intermedijarni proizvodi osim energije za 0,2% i grupaciji netrajni proizvodi za široku potrošnju za 0,1%.

In grouping of intermediate goods except energy the price index is 0,2% higher and in grouping of non-durable consumer goods is 0,1% higher.

U grupaciji trajni proizvodi za široku potrošnju indeks cijena se nije mijenjao u ovom mjesecu

In the grouping durable consumer goods the price index is unchanged in this month.

Posmatrano prema područjima KD-a, indeks cijena je niži za 1,3% u području Snabdijevanja vodom; uklanjanja otpadnih voda, upravljanja otpadom te djelatnosti sanacije okoliša, Proizvodnje i snabdijevanja/opskrbe električnom energijom, gasom/plinom, parom i klimatizaciji za 0,9% i u području Vađenja ruda i kamena za 0,2%.

According to the sections of CEA, the price index for the section of Water supply, sewerage waste management and remediation activities is 1,3% lower, in the section of Electricity, gas, steam and air conditioning supply is 0,9% lower and in the section of Mining and quarrying is 0,2% lower.

U području Prerađivačke industrije indeks cijena se nije mijenjao u ovom mjesecu.

In the section of Manufacturing the price index is unchanged in this month.

Posmatrano po oblastima, pad indeksa cijena je registrovan kod Proizvodnje hemikalija/kemikalija i hemijskih/kemijskih proizvoda za 1,5%, Sakupljanja otpada, djelatnosti obrade i zbrinjavanja otpada; reciklaže materijala za 1,3% i Štampanja/Tiskanja i umnožavanja snimljenih zapisa za 1,1%.

According to the divisions of CEA decrease of indices is registered in Manufacture of chemicals and chemical products by 1,5%, Waste collection, treatment and disposal of waste material recycling by 1,3% and Printing and reproduction of recorded media by 1,1%.

Najveći rast indeksa cijena je registrovan u oblasti Proizvodnje električne opreme za 16,6%.

The highest increase of indices is registered in Manufacture of electrical equipment by 16,6%.

U ostalim oblastima indeksi cijena se nisu značajnije mijenjali.

In other divisions the price indices were not significantly changed.

Ukupan indeks cijena proizvođača industrijskih proizvoda u aprilu/travnju 2013. godine u odnosu na isti mjesec prethodne godine niži je za 2,0%, a u odnosu na decembar/prosinac 2012. godine niži je za 1,5%.

Total PPI in April 2013 in relation to the same month of the previous year is 2,0% lower and in relation to December 2012 is 1,5% lower.

U aprilu/travnju 2013. godine indeks cijena proizvođača industrijskih proizvoda na domaćem tržištu je viši za 0,2% u odnosu na prethodni mjesec. U u odnosu na isti mjesec prethodne godine, te u odnosu na decembar/prosinac 2012. godine niži je za 2,2%.

In April 2013 PPI on domestic market is 0,2% higher in relation to the previous month, and 2,2% lower in relation to the same month of the previous year and in relation to December 2012.

U ovom mjesecu rast indeksa cijena registrovan je u oblasti Proizvodnje električne opreme za 24,4% i Proizvodnje kože i srodnih proizvoda za 1,6%.

In this month increase of the indices are registered in Manufacture of electrical equipment by 24,4% and Manufacture of leather and related products by 1,6%.

Najveći pad indeksa cijena je registrovan u oblasti Proizvodnje koksa i rafiniranih naftnih proizvoda za 4,1%.

The highest decrease of index is registered in Manufacture of coke, refined petroleum by 4,1%.

U ostalim oblastima indeksi cijena se nisu značajnije mijenjali.

In other divisions the price indices were not significantly changed.

Indeks cijena proizvođača industrijskih proizvoda na inostranom/inozemnom tržištu

Producer price index on non-domestic market

U aprilu/travnju 2013. godine indeks cijena proizvođača industrijskih proizvoda na inostranom/inozemnom tržištu je niži za 0,6% u odnosu na prethodni mjesec, u odnosu na isti mjesec prethodne godine za 1,7%, a u odnosu na decembar/prosinac 2012. godine za 0,5%.

In April 2013 PPI on non-domestic market is 0,6% lower in relation to previous month, 1,7% lower in relation to the same month of the previous year and 0,5% lower in relation to December 2012.

Indeks cijena u oblastima Proizvodnje i snabdijevanja električnom energijom, gasom/ plinom, parom i klimatizaciji niži je za 11,8%, Proizvodnje duhanskih proizvoda i Proizvodnje gotovih metalnih proizvoda, osim mašina/strojeva i opreme za 2,3%.

The price index is lower in: Electricity, gas, steam and air conditioning supply by 11,8%, Manufacture of tobacco products and Manufacture of fabricated metal products, except machinery and equipment by 2,3%.

U oblasti Proizvodnje ostalih prijevoznih sredstava indeks cijena je viši za 14,6%, a u oblasti Vađenja ostalih ruda i kamena za 4,4%.

In Manufacture of other transport equipment the price index is 14,6% higher and in Other mining and quarrying the price index is 4,4% higher.

U ostalim oblastima indeksi cijena se nisu značajnije mijenjali.

In other divisions the price indices were not significantly changed.

POLJOPRIVREDA, LOV I ŠUMARSTVO

AGRICULTURE, HUNTING AND FORSTRY

ŠUMARSTVO

FORESTRY

Ukupna proizvodnja šumskih sortimenata u periodu I – III 2013. godine u odnosu na isti period 2012. godine veća je za 18.000 m³ ili 6,0 %.

The total production of forestry assortments in period I - III 2013 rose for 18.000 m³ (6,0%) in relation to same period of 2012.

Proizvodnja sortimenata od četinarara/četinjača je veća za 29.000 m³ (23,2 %) dok je proizvodnja sortimenata od lišćara/listača manja za 10000 m³ (5,7%).

Production of assortments of conifers rose for 29.000 m³ (23,2%), while the production of assortments of broadleaves less for 10.000 m³ (5,7%).

Ukupna prodaja šumskih sortimenata u periodu I - III 2013. godine u odnosu na isti period 2012. je veća za 39.000 m³ ili 16,2%

The total sale of forestry assortments in period I – III 2013 rose for 39.000 m³ (16,2%) in relation to same period of 2012.

Prodaja sortimenata od četinarara/četinjača veća je za 41.000 m³ (42,3%) dok je prodaja sortimenata od lišćara/listača manja za 3.000 m³ (2,1 %).

Sale of assortments of conifers rose for 41.000 m³ (42,3%), while sale of assortments of broadleaves less for 3.000 m³ (2,1%).

Prodaja poljoprivrednih proizvoda na pijacama/ tržnicama, mart/ožujak 2013 godine

Sale of agricultural products on green markets in March 2013

Prodaja poljoprivrednih proizvoda na pijacama / tržnicama u martu/ožujku 2013 godine iznosila je 1 864 489, što predstavlja povećanje prodaje za 358 067 KM ili za 23,8% u

Value of sale of agricultural products on green markets in March 2013 was 1 864 489 KM, which represents an increase of sale in amount of 358 067 KM or by 23.8%

odnosu na mart/ožujak 2012 godine.

in relation to March 2012.

U martu/ožujku 2013 godine učešće u ukupnoj prodaji poljoprivrednih proizvoda na pijacama/tržnicama posmatrano po grupama proizvoda bilo je sljedeće: Povrće 38,9%, Perad i jaja 20,7%, Voće 19,3%, Krompir/Krumpir 6,8%, Med i vosak 4,6%, Mlijeko 4,3%, Žita 3,2%, Maslinovo ulje od maslina iz vlastite proizvodnje 0,8%, Grožđe 0,7%, Riba 0,4%, Ogrjevno drvo 0,3%, Rezano cvijeće i rezani pupovi 0,1%.

In March 2013 share in total sale of agricultural products on green markets, grouped by products was as follows: Vegetable 38.9%, Poultry and eggs 20.7%, Fruit 19.3%, Potatoes 6.8%, Honey and wax 4.6%, Milk 4.3%, Cereals 3.2%, Olive oil from own production 0.8%, Grapes 0.7%, Fish 0.4% Fire wood 0.3%, Cut flowers and cut grooves 0.1% .

Prodaja i otkup poljoprivrednih proizvoda, mart/ožujak 2013 godine

Sale and purchase of agricultural products in March 2013

Ukupna vrijednost prodaje poljoprivrednih proizvoda vlastite proizvodnje poljoprivrednih preduzeća/poduzeća i zemljoradničkih zadruga i otkupa poljoprivrednih proizvoda od porodičnih/obiteljskih poljoprivrednih proizvođača u martu/ožujku 2013. godine iznosila je 17.642.568 KM što je u poređenju sa martom/ožujkom 2012 godine više za 638.543 KM ili za 3,8%.

The total value of sale of agricultural products by own production of agricultural companies and agricultural cooperatives and purchase of agriculture products from individual agriculture producers in March 2013 was 17 642 568 KM which represents an increase of sale in amount of 638 543 KM or by 3.8 %, in relation to March 2012.

Ukupna vrijednost prodaje poljoprivrednih proizvoda vlastite proizvodnje poljoprivrednih preduzeća/poduzeća i zemljoradničkih zadruga u martu/ožujku 2013 godine iznosila je 10.198.443 KM, što je u poređenju sa martom/ožujkom 2012 godine više za 405.213 KM ili za 4,1%.

The total value of sale agricultural products by companies and agricultural cooperatives in March 2013 was 10 198 443 KM, which represents an increase of sale in amount of 405 213 KM or by 4.1% in relation to March 2012.

Ukupna vrijednost otkupa poljoprivrednih proizvoda od porodičnih/obiteljskih poljoprivrednih proizvođača u martu/ožujku 2013. godine iznosila je 7.444.125 KM, što je u poređenju sa martom/ožujkom 2012 godine više za 233.330 KM ili za 3,2%.

The total value of purchase agricultural products by individual agricultural producers in March 2013 was 7 444 125 KM, which represents an increase of sale in amount of 233 330 KM or by 3.2% in relation to March 2012.

INDUSTRIJA

INDUSTRY

Industrijska proizvodnja u Federaciji Bosne i Hercegovine u mjesecu aprilu/travnju 2013. godine u odnosu na prosječnu mjesečnu proizvodnju iz 2010. godine veća je za 10,2%, a u odnosu na prosječnu mjesečnu proizvodnju iz 2012. godine veća je za 12,5%, u odnosu na proizvodnju iz istog mjeseca prošle godine veća je za 10,7%, dok je u odnosu na mart/ožujak ove godine veća za 3,1%.

Industrial production in the Federation of Bosnia and Herzegovina in April 2013 rose by 10,2% in relation to average monthly production of 2010, and rose by 12,5% in relation to average monthly production of 2012, and rose by 10,7% in relation to same month last year, and rose by 3,1% in relation to March 2013.

Prema glavnim industrijskim grupacijama industrijskih proizvoda u periodu januar/siječanj-april/travanj 2013. godine u odnosu na isti period 2012. godine, proizvodnja bilježi povećanje energije za 14,0%, kapitalnih proizvoda za 37,9%, i netrajnih proizvoda za široku potrošnju za 10,5%, dok je zabilježeno smanjenje intermedijarnih proizvoda osim energije za 1,8% i trajnih proizvoda za široku potrošnju za 10,6%.

Viewed according to main industrial grouping in period January-April 2013 in relation to same period 2012 increase in production was posted at energy for 14,0%, capital goods for 37,9% and non-durable consumer goods for 10,5%, decline was posted at intermediate goods except energy for 1,8% and durable consumer goods for 10,6%.

Ukupna industrijska proizvodnja u periodu januar/siječanj-april/travanj 2013. godine u odnosu na isti period 2012. godine veća je za 9,8%, u području Vađenja ruda i kamena manja je za 6,2%, u području Prerađivačke industrije veća je za 10,8% i u području Proizvodnje i snabdijevanja/opskrbe električnom energijom i plinom veća je za 19,9%.

Total industrial production in period January-April 2013 in relation to same period 2012 rose by 9,8%, industrial production in field of Mining and quarrying less for 6,2%, Manufacturing industry rose by 10,8%, Electricity and gas supply rose by 19,9%.

GRAĐEVINARSTVO

Vrijednost izvršenih građevinskih radova u mjesecu martu/ožujku 2013 godine u odnosu na prosječnu vrijednost prošle godine manja je za 20,7 %, dok je u odnosu na isti mjesec prošle godine veća za 10,1 %.

U periodu I - III mjeseca 2013 ukupni izvršeni građevinski radovi iznose 140.029.000 KM, a od toga na objekte visokogradnje odnosi se 38,7 % izvršenih radova, a na objekte niskogradnje 61,3 %.

Izvršeni efektivni sati u mjesecu martu/ožujku 2013 godine iznose 1.111.984, od toga na objektima visokogradnje 41,2 %, a na objektima niskogradnje 58,8 %.

Broj radnika u mjesecu martu/ožujku 2013 godine iznosi 8.150, od toga na objektima visokogradnje 42,6 %, a na objektima niskogradnje 57,4 %.

Vrijednost ugovorenih građevinskih radova u inostranstvu za prva tri mjeseca 2013. godine manja je za 7,2 % u odnosu na isti period 2012 godine. Vrijednost izvršenih građevinskih radova u inostranstvu za prva tri mjeseca 2013. godine veća je za 13,9 % u odnosu na isti period 2012. godine.

Od ukupne vrijednosti izvršenih radova u inostranstvu u prva tri mjeseca 2013 godine, najveći dio odnosi se na zemlje Afrike i to 69,0 %.

Udio objekata visokogradnje u ukupno izvršenim građevinskim radovima iznosi 18,5 %, a udio objekata niskogradnje iznosi 81,5 %.

CONSTRUCTION

Total value of completed construction projects in March 2013 in relation to average value completed construction projects in 2012 less for 20,7%, while in relation some month of 2012 rose by 10,1%.

In period I – III 2013 the total value completed construction works amount 140.029.000 KM, of which 38,7% related to building, and 61,3% civil engineering works.

The realized effective hours in March 2013 was 1.111.984. Share was following bildings 41,2% and for civil engineering works 58,8%.

The number of workers in March 2013 was 8.150 which the building 42,6% and the civil engineering works 57,4%.

In comparasion with the first three months of 2012, in the first three months of 2013 the value of contracts abroad less than 7,2 %, and the value of construction put in place more than 13,9 %.

The most part of completed projects in abroad in the first three months of 2013, refer to countries of Africa 69,0 %.

Viewed according to types of works in completed construction projects, building construction shared 18,5 %, civil engineering shared 81,5 %.

PRIJEVOZ, SKLADIŠTENJE I KOMUNIKACIJE

U željezničkom putničkom prijevozu u periodu I-III 2013. godine prevezeno je ukupno 90.000 putnika i ostvareno 4.694.000 putničkih kilometara, što je u odnosu na isti period 2012. godine manje za 10,0% prevezenih putnika, a ostvareni putnički kilometri manji su za 23,7%.

Od toga, u unutrašnjem putničkom prijevozu broj prevezenih putnika manji je za 4,3%, a ostvareni putnički kilometri manji su za 16,6% u odnosu na isti period 2012. godine.

U međunarodnom putničkom prijevozu broj prevezenih putnika manji je za 75,0%, a ostvareni putnički kilometri manji su za 69,9% u odnosu na isti period 2012. godine.

U željezničkom teretnom prijevozu u periodu I-III 2013. godine prevezeno je 2.223.000 tona robe, a ostvareno 226.473.000 tonskih kilometara, što je u odnosu na isti

TRANSPORT, STORAGE AND COMMUNICATION

The total number of passengers transported in rail transport in period January – March 2013 was 90,000 passengers and 4,694,000 passenger – kilometres realised, in relation to same period 2012 it is less for 10.0% in transported passengers, while the number of passenger - kilometres less for 23.7 %.

Of which, number of passengers in the national passenger transport less for 4.3% and realized passenger - kilometers less for 16.6% in relation to same period 2012.

Number of passengers in international passenger transport less for 75.0% and realized passenger – kilometres less for 69.9% in relation to same period 2012.

In freight rail transport in January – March 2013 transported 2,223,000 tonnes of goods and 226,473,000 tonne – kilometres realised. Realised

period 2012. godine više za 19,3% tona prevezene robe i više za 47,5% tonских kilometara.	<i>transported of goods rose by 19.3% and rose by 47.5% in tonne – kilometres in relation to same period 2012.</i>
Od toga, u unutrašnjem teretnom prijevozu prevezeno je više za 15,7% tona robe, a ostvareni tonски kilometri veći su za 37,5% u odnosu na isti period 2012. godine.	<i>Of which, number of transported tonnes of goods in national freight transport rose by 15.7% and realized tonne – kilometres rose by 37.5% in relation to same period 2012.</i>
U međunarodnom teretnom prijevozu prevezeno je više za 26,0% tona robe, a ostvareni tonски kilometri veći su za 51,6% u odnosu na isti period 2012. godine.	<i>Number of transported tonnes of goods in international freight transport rose by 26.0% and realized tonne – kilometres rose by 51.6% in relation to same period 2012.</i>
U aerodromskim/zračnim lukama u periodu I-III 2013. godine u odnosu na isti period 2012. godine promet aviona/zrakoplova manji je za 3,9%.	<i>Aircraft traffic at airport in period January - March 2013 less for 3,9% in relation to same period of last year.</i>
U aerodromskim/zračnim lukama u periodu I-III 2013. godine u odnosu na isti period 2012. godine promet putnika veći je za 14,7%.	<i>Passengers turnover at airport in period January - March 2013 rose by 14,7% in relation to same period of last year.</i>
U aerodromskim/zračnim lukama u periodu I-III 2013. godine u odnosu na isti period 2012. godine promet tereta manji je za 26,0%.	<i>Freight turnover at airport in period January - March 2013 less for 26,0% in relation to same period of last year.</i>
U zračnom prijevozu u periodu I-III 2013. godine u odnosu na isti period 2012. godine promet aviona/zrakoplova manji je za 31,4%.	<i>Number of flights in air transport in period January - March 2013 less for 31,4% in relation to same period of last year.</i>
Avio kilometri u zračnom prijevozu u periodu I-III 2013. godine u odnosu na isti period 2012. godine manji su za 40,3%.	<i>Aircraft kilometres in air transport in period January - March 2013 less for 40,3% in relation to same period of last year.</i>
Ukupan broj prevezenih putnika periodu I-III 2013. godine u odnosu na isti period 2012. godine manji je za 52,3%.	<i>The total number of passengers transported in period January - March 2013 less for 52,3% in relation to same period of last year.</i>
Putnički kilometri u zračnom prijevozu u periodu I-III 2013. godine u odnosu na isti period 2012. godine manji su za 56,4%.	<i>Passenger kilometres in air transport in period January - March 2013 less for 56,4% in relation to same period of last year.</i>
Obim PTT usluga kod pismonosnih pošiljki u periodu I-III 2013. godine u odnosu na isti period 2012. godine manji je za 6,7%.	<i>The volume of the postal services at letters mail in period January – March 2013 less for 6.7% in relation to same period of 2012.</i>
Fiksni telefonski razgovori u minutama u periodu I-III 2013. godine u odnosu na isti period 2012. godine manji su za 4,2%.	<i>Number of telephone calls by fixed telephones in period January – March 2013 less for 4.2% in relation to same period of 2012.</i>
Mobilni telefonski razgovori u minutama u periodu I-III 2013. godine u odnosu na isti period 2012. godine veći su za 16,1%.	<i>Number of telephone calls by mobitel in period January - March 2013 rose by 16.1% in relation same period of last year.</i>
Broj poslatih SMS poruka u periodu I-III 2013. godine u odnosu na isti period 2012. godine manji je za 3,9%.	<i>Number a SMS message in period January - March 2013 less for 3.9% in relation same period of last year.</i>

VANJSKA TRGOVINA

Federacija BiH je u periodu I-III 2013. ostvarila izvoz u ukupnoj vrijednosti 1.318.602 hilj./tis. KM, što je za 10,8% više u odnosu na isti period prethodne godine. Vrijednost izvoza u martu/ožujku 2013. iznosi 449.595 hilj./tis. KM, što je za 0,5% manje u odnosu na isti mjesec prethodne godine, a 0,05% više u odnosu na februar/veljaču 2013.

Uvoz Federacije BiH u periodu I-III 2013. iznosio je 2.232.248 hilj./tis. KM, što je za 1,2% manje u odnosu na isti period prethodne godine. U martu/ožujku 2013. ostvaren je uvoz u vrijednosti 825.867 hilj./tis. KM, što je za 12,2% manje u odnosu isti mjesec prethodne godine, a 14,2% više u odnosu na februar/veljaču 2013.

U periodu I-III 2013. izvoz je u prosjeku svaki mjesec rastao za 3,5%, a uvoz je u prosjeku svaki mjesec rastao za 10,0%.

Trgovinski deficit Federacije BiH za period I-III 2013. iznosi 913.646 hilj./tis. KM.

Procenat pokrivenosti uvoza izvozom Federacije BiH za period I-III 2013. je 59,1% i veći je za 6,4% u odnosu na isti period prethodne godine kada je pokrivenost iznosila 52,7%, odnosno manji za 2,7% u odnosu na period I-II 2013., kada je pokrivenost iznosila 61,8%.

Učešće Federacije BiH u ukupnom izvozu Bosne i Hercegovine za period I-III 2013. je 68,1%, a u ukupnom uvozu 65,1%.

Prema KD-u, najveća vrijednost izvoza u periodu I-III 2013. ostvarena je u području C "Prerađivačka industrija" u vrijednosti 1.148.951 hilj./tis. KM, što iznosi 87,1% ukupnog izvoza. Najveća vrijednost u uvozu 1.927.402 hilj./tis. KM ostvarena je u području C "Prerađivačka industrija", što iznosi 86,3% ukupnog uvoza.

Prema SMTK, najveće učešće u izvozu za isti period ostvareno je u sektoru 6 "Industrijski proizvodi, razvrstani uglavnom po vrsti sirovina" sa vrijednošću 396.960 hilj./tis. KM, što je 30,1% ukupnog izvoza. Najveće učešće u uvozu ostvareno je u sektoru 6 "Industrijski proizvodi, razvrstani uglavnom po vrsti sirovina" sa vrijednošću 454.168 hilj./tis. KM, što je 20,3% ukupnog uvoza.

Prema BEC-u, najveća vrijednost izvoza u periodu I-III 2013. ostvarena je u kategoriji 2 "Industrijski materijali" u vrijednosti 706.145 hilj./tis. KM, što iznosi 53,6% ukupnog izvoza. Najveća vrijednost u uvozu ostvarena je u kategoriji 2 "Industrijski materijali" u vrijednosti 679.824 hilj./tis. KM, što iznosi 30,5% ukupnog uvoza. U periodu I-III 2013. najviše se izvozilo u: Njemačku 257.008 hilj./tis. KM ili 19,5% ukupnog izvoza, Hrvatsku 201.832 hilj./tis. KM ili 15,3% i Italiju 137.084 hilj./tis. KM ili 10,4% ukupnog izvoza. Izvoz u sve ostale zemlje iznosi 722.678 hilj./tis. KM ili 54,8% ukupnog izvoza.

FOREIGN TRADE

Federacija BiH je u periodu I-III 2013. ostvarila izvoz u ukupnoj vrijednosti 1.318.602 hilj./tis. KM, što je za 10,8% više u odnosu na isti period prethodne godine. Vrijednost izvoza u martu/ožujku 2013. iznosi 449.595 hilj./tis. KM, što je za 0,5% manje u odnosu na isti mjesec prethodne godine, a 0,05% više u odnosu na februar/veljaču 2013.

Uvoz Federacije BiH u periodu I-III 2013. iznosio je 2.232.248 hilj./tis. KM, što je za 1,2% manje u odnosu na isti period prethodne godine. U martu/ožujku 2013. ostvaren je uvoz u vrijednosti 825.867 hilj./tis. KM, što je za 12,2% manje u odnosu isti mjesec prethodne godine, a 14,2% više u odnosu na februar/veljaču 2013.

U periodu I-III 2013. izvoz je u prosjeku svaki mjesec rastao za 3,5%, a uvoz je u prosjeku svaki mjesec rastao za 10,0%.

Trgovinski deficit Federacije BiH za period I-III 2013. iznosi 913.646 hilj./tis. KM.

Procenat pokrivenosti uvoza izvozom Federacije BiH za period I-III 2013. je 59,1% i veći je za 6,4% u odnosu na isti period prethodne godine kada je pokrivenost iznosila 52,7%, odnosno manji za 2,7% u odnosu na period I-II 2013., kada je pokrivenost iznosila 61,8%.

Učešće Federacije BiH u ukupnom izvozu Bosne i Hercegovine za period I-III 2013. je 68,1%, a u ukupnom uvozu 65,1%.

Prema KD-u, najveća vrijednost izvoza u periodu I-III 2013. ostvarena je u području C "Prerađivačka industrija" u vrijednosti 1.148.951 hilj./tis. KM, što iznosi 87,1% ukupnog izvoza. Najveća vrijednost u uvozu 1.927.402 hilj./tis. KM ostvarena je u području C "Prerađivačka industrija", što iznosi 86,3% ukupnog uvoza.

Prema SMTK, najveće učešće u izvozu za isti period ostvareno je u sektoru 6 "Industrijski proizvodi, razvrstani uglavnom po vrsti sirovina" sa vrijednošću 396.960 hilj./tis. KM, što je 30,1% ukupnog izvoza. Najveće učešće u uvozu ostvareno je u sektoru 6 "Industrijski proizvodi, razvrstani uglavnom po vrsti sirovina" sa vrijednošću 454.168 hilj./tis. KM, što je 20,3% ukupnog uvoza.

Prema BEC-u, najveća vrijednost izvoza u periodu I-III 2013. ostvarena je u kategoriji 2 "Industrijski materijali" u vrijednosti 706.145 hilj./tis. KM, što iznosi 53,6% ukupnog izvoza. Najveća vrijednost u uvozu ostvarena je u kategoriji 2 "Industrijski materijali" u vrijednosti 679.824 hilj./tis. KM, što iznosi 30,5% ukupnog uvoza. U periodu I-III 2013. najviše se izvozilo u: Njemačku 257.008 hilj./tis. KM ili 19,5% ukupnog izvoza, Hrvatsku 201.832 hilj./tis. KM ili 15,3% i Italiju 137.084 hilj./tis. KM ili 10,4% ukupnog izvoza. Izvoz u sve ostale zemlje iznosi 722.678 hilj./tis. KM ili 54,8% ukupnog izvoza.

U istom periodu najviše se uvozilo iz: Hrvatske 362.463 hilj./tis. KM ili 16,2% ukupnog uvoza, Njemačke 275.581 hilj./tis. KM ili 12,3% i Italije 219.726 hilj./tis. KM ili 9,8% ukupnog uvoza.

Uvoz iz svih ostalih zemalja iznosi 1.374.478 hilj./tis. KM ili 61,6% ukupnog uvoza.

Posmatrano po statističkim procedurama, što se tiče izvoza na prvom mjestu je redovan izvoz s učešćem 57,2% od ukupnog izvoza, a kad je u pitanju uvoz najveće učešće ostvareno je po proceduri "redovan uvoz" što je 85,2% od ukupne vrijednosti uvoza.

UNUTRAŠNJA/UNUTARNJA TRGOVINA

Trgovina na malo

U toku/tijeku mjeseca maja/svibnja 2013. godine izvršena je korekcija prethodnih podataka trgovine na malo za period januar/siječanj – mart/ožujak 2013. godine, tako da je došlo do povećanja ukupnog prometa bez PDV-a sa 417.276 hilj./tis. KM na 417.305 hilj./tis. KM. Promet u trgovini na malo bez PDV-a povećan je sa 437.475 hilj./tis. KM na 437.505 hilj./tis. KM.

Za mjesec mart/ožujak 2013.godine obuhvaćen je 831 poslovni subjekat.

U ukupno ostvarenom prometu u trgovini na malo učešće poslovnih subjekata registrovanih u ostalim djelatnostima tj. djelatnostima izvan trgovine na malo iznosi 95.157 hilj./tis. KM. ili 21,7 %.

Poslovni subjekti registrovani u trgovini na malo u martu/ožujku 2013. godine ostvarili su promet od ostalih djelatnosti bez PDV u vrijednosti od 74.958 hilj./tis. KM.

Posmatrano prema pretežnoj djelatnosti poslovnog subjekta najveće učešće u prometu od trgovine na malo u martu/ožujku 2013. godine ostvareno je u sljedećim djelatnostima: 47.1 - Trgovina na malo u nespecijaliziranim prodavnicama/prodavaonicama u vrijednosti od 180.606 hilj./tis. KM ili 41,3% od ukupnog prometa u trgovini na malo, zatim 47.3 - Trgovina na malo gorivima i mazivima u vrijednosti od 73.326 hilj./tis. KM ili 16,7% i 47.4, 47.5, 47.6 i 47.7 - Ostala trgovina na malo u specijaliziranim prodavnicama/prodavaonicama u vrijednosti od 73.156 hilj./tis. KM ili 16,8%.

Posmatrano po trgovačkim strukama najveći promet od trgovine na malo u martu/ožujku 2013. godine ostvaren je po grupama kako sljedeći: Nespecijalizovane prodavnice/prodavaonice živežnim namirnicama 168.459 hilj./tis. KM ili 38,5 % od ukupnog prometa u trgovini na malo, zatim Motorna goriva i maziva 103.707 hilj./tis. KM ili 23,7% i Ostale nespecijalizirane prodavnice/prodavaonice 52.808 hilj./tis. KM ili 12,1%. Učešće svih ostalih grupa u ukupnom prometu od trgovine na malo je 25,7%.

U istom periodu najviše se uvozilo iz: Hrvatske 362.463 hilj./tis. KM ili 16,2% ukupnog uvoza, Njemačke 275.581 hilj./tis. KM ili 12,3% i Italije 219.726 hilj./tis. KM ili 9,8% ukupnog uvoza.

Uvoz iz svih ostalih zemalja iznosi 1.374.478 hilj./tis. KM ili 61,6% ukupnog uvoza.

Posmatrano po statističkim procedurama, što se tiče izvoza na prvom mjestu je redovan izvoz s učešćem 57,2% od ukupnog izvoza, a kad je u pitanju uvoz najveće učešće ostvareno je po proceduri "redovan uvoz" što je 85,2% od ukupne vrijednosti uvoza.

HOME TRADE

Retail trade

During May 2013 we corrected preliminary retail trade data for period January – March 2013. Total value (VAT excluded) increased from 417,276 thousand KM to 417,305 thousand KM. Value in retail trade (excluded VAT) increased from 437,475 thousand KM to 437,505 thousand KM.

This survey covers 831 enterprises in February 2013.

The share of enterprises in other activities is 95,157 thousand KM or 21.7% of total retail turnover.

Turnover from other activities (VAT excluded) realized by retailing trade enterprises was 74,958 thousand KM in March 2013.

Concerning the main activity of enterprise the greatest value of retail trade realized in March 2013 in following activities: 47.1 - Retail sale in non-specialized stores 180,606 thousand KM or 41.3% of total sale; 47.3 - Retail sale of fuels 73,326 thousand KM or 16.7% and 47.4, 47.5, 47.6 and 47.7 Other retail sale in specialized stores 73,156 thousand KM or 16.8%.

In March 2013 the greatest values of retail trade concerning to branches were in following groups: Non-specialized stores of food in value 168,459 thousand KM or 38.5% of total sale, Automotive fuel 103,707 thousand KM or 23.7 %, and Other non-specialized stores 52,808 thousand KM or 12.1%. The share of all other groups in total retail sale was 25.7%.

TURIZAM

U toku mjeseca marta/ožujka 2013. godine izvršena je korekcija podataka za mjesec januar/siječanj i februar / veljaču 2013. godine, što je dovelo do povećanja ukupnih dolazaka sa 45.910 na 45.944 i noćenja sa 89.073 na 89.154.

Broj raspoloživih kreveta u martu/ožujku 2013. godine iznosio je 15.126 što je za 17,2 % veće u odnosu na mart / ožujak 2012. godine. Neto stopa iskorištenosti kreveta na području Federacije BiH, iznosila je 13,5 %.

Ukupan broj dolazaka turista u martu/ožujku 2013. godine iznosio je 35.571 što je za 2,7 % veće u odnosu na mart / ožujak 2012. godine, a u odnosu na februar/veljaču 2013. godine veći je za 48,1%. Učešće domaćih turista je 37,8 %, a stranih turista 62,2 %.

Ukupan broj noćenja turista u martu / ožujku 2013. godine iznosio je 63.207 što je za 0,4 % manje u odnosu na mart / ožujak 2012. godine, a u odnosu na februar / veljaču 2013. godine veći je za 42,2%. Učešće domaćih turista je 35,0 %, a stranih turista 65,0 %.

Prema vrsti smještajnog objekta najveći broj noćenja je ostvaren u okviru vrste Hoteli i sličan smještaj sa učešćem od 96,9 %.

U strukturi noćenja stranih turista najviše noćenja ostvarili su turisti iz Hrvatske (26,8 %), Turske (12,2 %) ,Srbije (6,8 %), Italije (6,4 %) i Slovenije (5,9 %) što je ukupno 58,1%. Turisti iz ostalih zemalja ostvarili su 41,9 % noćenja.

Od ukupno ostvarenog broja noćenja 70,3 % odnosi se na individualna, a 29,7 % na organizirana putovanja.

Što se tiče svrhe dolaska turista od ukupno ostvarenog broja noćenja 62,2% odnosi se na poslovna putovanja, a 37,8 % na ostala putovanja.

TOURISM

During March 2013 data have been corrected for January and February 2013 which results in increase of total tourist arrivals from 45.910 to 45.944 and total tourist nights spent from 89.073 to 89.154.

Number of permanent bed places was 15.126 in March 2013, what is 17,2 % more then March 2012. Net occupancy rate of bed places was 13,5 % .

In March 2013 total number of tourist arrivals was 35.571 what is 2,7 % more then March 2012 and 48,1 % more then February 2013. Share of domestic tourist arrivals was 37,8 % and foreign tourist's share was 62,2 %.

In March 2013 total number of tourist nights spent was 63.207 what is 0,4 % less then March 2012 and 42,2 % more then February 2013. Share of domestic tourist nights spent was 35,0 % and foreign tourist's share was 65,0 %.

According to the type of accommodation facility the highest number of nights spent was realized in Hotels and similar accommodation with share of 96,9 %.

Concerning the structure of foreign tourist nights, the most of them (58,1 %), were realized by tourists from Croatia (26,8 %), Turkey (12,2 %) , Serbia (6,8 %), Italy (6,4 %) and Slovenia (5,9 %). Tourists from other countries realized 41,9 % of tourist nights.

Concerning the mean of the trip share of individual arrangement was 70,3 % and share of organized trip was 29,7 %.

Concerning the purpose of trip share of business trip was 62,2 % and share of trip - other was 37,8 %.

METODOLOŠKA OBJAŠNENJA

NOTES ON METHODOLOGY

ZAPOSLENOST I PLAĆE

EMPLOYMENT AND WAGES

Zaposlenost

Employment

Podaci o broju zaposlenih prikupljaju se provođenjem redovnog/redovitog Mjesečnog istraživanja o zaposlenima i plaći (Rad-1) u pravnim osobama, i Istraživanja o fizičkim osobama – vlasnicima koji samostalno obavljaju djelatnost - profesiju i osobama koje su kod njih zaposlene (Rad-15).

The data on persons in employment are obtained by regular Monthly survey on employment and wages (Rad-1) in legal entities, and Survey on persons employed in crafts and trades and free lances (Rad-15).

Broj zaposlenih u pravnim osobama rezultat je obrade podataka redovnog Mjesečnog istraživanja (Rad-1), koji pravne osobe popunjavaju na temelju propisanih evidencija. Istraživanjem su obuhvaćene pravne osobe svih oblika vlasništva, tijela državne vlasti svih nivoa/razine, ustanove i druge organizacije. Podaci o zaposlenima u obrtu i djelatnostima slobodnih profesija rezultat su obrade Istraživanja Rad-15, i preuzimaju se od Porezne uprave Federacije BiH.

The number of persons employed in legal entities are collected through regular Monthly surveys (Rad -1) filled in by legal entities according to the records of persons in employment. The survey includes legal entities of all types of ownership, government bodies, institutions and other organizations. Data on persons employed in crafts and trades and free lances are collected by the Reports Rad-15 which are taken over from the records of the Tax Administration of Federation of B&H.

U podatke o zaposlenima uključeni su zaposlenici u pravnim osobama (uključujući zaposlenike u odbrani/obrani i policiji), zaposlenici u obrtu i slobodnim profesijama, kao i vlasnici kojima je obrt osnovno zanimanje.

The number of persons in employment includes all employees in legal entities (including employees in defence and police), employees in crafts and trades and free lances, and owners of craft.

Zaposlenici su osobe koje su zasnovala radni odnos sa poslodavcem (pravnom ili fizičkom osobom-obrt) na neodređeno ili određeno vrijeme, neovisno od dužine radnog vremena i vlasništva pravne osobe.

Employees are persons employed by an employer (legal entities or owners of craft and trade) for a fixed or unspecified period of time, irrespective of whether they work full time or less than full time.

Vlasnik obrta ili djelatnosti slobodne profesije je osoba koja je vlastitim sredstvima osnovala obrt ili slobodnu profesiju u kojoj u svoje ime i za svoj račun sama ili uz pomoć zaposlenika obavlja djelatnost.

Owners of craft and trade shops or free lance activities are persons who established, with their own means, a shop or a free lance where they, in their own name and on their account, perform an activity, alone or with employees.

Godišnji prosjek broja zaposlenih izračunava se na osnovu podataka mjesečnih stanja za tu godinu.

Annual average of the number of persons in employment is calculated on the basis of monthly data.

Nezaposlenost

Unemployment

Podaci o ukupnom broju nezaposlenih osoba preuzimaju se od Federalnog zavoda za zapošljavanje, i uključuju osobe koje su u ovom zavodu registrirane kao nezaposlene osobe.

Data on the number of unemployed persons are taken over from the Employment Office and include only persons registered as unemployed at this office.

Plaće

Wages

Podaci o prosječnoj mjesečnoj isplaćenoj neto i bruto plaći obračunavaju se na temelju podataka prikupljenih Mjesečnim istraživanjem o zaposlenima i plaći (Rad-1). Istraživanjem su obuhvaćene pravne osobe svih oblika vlasništva, tijela državne vlasti svih nivoa/razine, ustanove i druge organizacije, po organizaciono teritorijalnom principu na nivou/razini općine.

Data on average monthly paid off net and gross earnings are calculated on the base of the data collected with regular Monthly survey on employment and wages Rad-1. The survey includes legal entities of all types of ownership, government bodies, institutions and other organizations.

Istraživanje o plaćama obuhvaća isplaćene neto i bruto plaće zaposlenih koji imaju zasnovan radni odnos, bez obzira na vrstu radnog odnosa i trajanje radnog vremena.

Prosječna mjesečna isplaćena neto plaća obuhvaća isplaćenu plaću za obavljene rad, kao i naknade plaća po osnovu radnog odnosa: godišnji odmor, plaćeni dopust, državne praznike i neradne dane utvrđene zakonom, bolovanja koja isplaćuje poslovni subjekat, plaćeno odsustvo sa posla, zastoje u poslu bez krivnje zaposlenog.

Prosječna mjesečna isplaćena bruto plaća obuhvaća sve vrste neto isplata plus zakonom propisana obavezna/obvezna izdvajanja iz bruto plaće (doprinosi iz bruto plaće i akontacija poreza na dohodak).

Prosječna mjesečna isplaćena neto i bruto plaća po zaposlenom izračunava se dijeljenjem ukupnih isplata sa brojem zaposlenih koji su učestvovali u isplatama.

U obračun nisu uključene plaće pripadnika odbrane, kao ni plaće zaposlenih u obrtu i slobodnim profesijama.

NAPOMENA:

Prosječna mjesečna isplaćena neto plaća koju objavljuje Federalni zavod za statistiku ne sadrži porez na dohodak.

CIJENE

Indeks potrošačkih cijena predstavlja mjeru promjena cijena proizvoda i usluga koje rezidentna domaćinstva kupuju radi zadovoljenja svojih ličnih potreba.

Indeks potrošačkih cijena sa privremenim umanjnjima cijena je poseban vid indeksa potrošačkih cijena jer se kod njegovog izračunavanja uzimaju u obzir privremena sniženja cijena u skladu sa Regulativom EU broj 2602/2000.

Namjena

Indeks potrošačkih cijena se koristi kao mjera inflacije, za usklađivanje plaća i zarada u skladu sa kolektivnim ugovorima, te penzija i socijalnih davanja. Također se koristi i za očuvanje vrijednosti kod ugovora s indeksnim klauzulama, omogućuje upoređivanje kretanja cijena unutar zemlje između pojedinih regiona, te služi kao osnov za deflaciranje pojedinih makroekonomskih agregata u statistici nacionalnih računa i u druge svrhe.

The statistical survey on wages covers paid off net and gross earnings of persons in payed employment, irrespective of the kind of employment and number of working hours.

Monthly paid of net earning includes income of a person in employment earned for the work done during regular working hours as well as for annual leave, paid leave, public holidays and day-offs defined by law, sickness which are paid by employer, paid absence from the work, lay-offs and job stops caused against person's will and of no fault of his own, and all other payments which are subject to contributions.

Average monthly gross earning includes all kinds of net pays plus contributions from gross earnings as prescribed by law and taxes.

Average paid off net and gross earnings per person in employment are calculated by dividing the total of pay-offs with the number of persons who participated in that payments.

It does not include pay-offs of persons in employment in crafts and trades and freelances and persons employed in defence.

NOTICE:

Monthly paid off net wages published by Federal Office of Statistics does not include income tax.

PRICES

Consumer Price index allows us to measure the consumer price inflation that is the rate of change of the consumer prices of goods and services that are purchased by the households through monetary transactions in the economic territory of the country for products that directly satisfy consumer needs.

Consumer Prices Index with temporary reduction represents a specific mode of consumer prices that includes temporary reduction of prices in accordance with the EU Regulative No. 2602/2000.

Purpose

The CPI can be used for various purposes. It can be used as a measure of inflation, it can serve to guarantee the value of recurrent payments in escalator clauses for contractual relationships (for example, the CPI can serve for indexing wages and salaries in collective agreements, for indexing pensions etc.), it enables a comparison of inflation in the country with inflation in other countries as well as a comparison of price movements within a particular country and regions, also it can serve as a basis for deflating national accounts data and other purposes.

Indeks potrošačkih cijena

Indeks potrošačkih cijena u Federaciji Bosne i Hercegovine izračunava se na osnovu reprezentativne liste proizvoda koju čine 599 proizvoda. Svakog mjeseca prikuplja se oko 10000 cijena na unaprijed definiranom uzorku prodajnih mjesta i geografskih lokacija.

Obuhvat indeksa

Geografski obuhvat. Cijene se prikupljaju na pet lokacija (gradova) u Federaciji Bosne i Hercegovine (Bihac, Mostar, Sarajevo, Tuzla i Zenica) odabranih prema kriteriju broja stanovnika i njihovoj ulozi u geografskom području kojem pripadaju.

Obuhvat proizvoda. Obuhvaćeni su najvažniji proizvodi i usluge koje kupuje stanovništvo radi finalne potrošnje. Obuhvat dobara i usluga redovno se revidira kako bi se očuvala reprezentativnost liste proizvoda s obzirom na ukuse potrošača i njihove navike u pogledu kupovine.

Snimanje cijena

Sve cijene prikupljaju uposlenici Federalnog zavoda za statistiku prema utvrđenom vremenskom rasporedu i unaprijed odabranom uzorku prodavnica, tržnica i ustanova koje pružaju različite usluge stanovništvu. Snimatelji cijena dobijaju jasne specifikacije naziva proizvoda, njegove COICOP šifre i jedinice mjere i na osnovu tih informacija samostalno biraju konkretan proizvod čiju će cijenu snimati na određenom prodajnom mjestu, u skladu sa kriterijem najprodavanijeg proizvoda na datom prodajnom mjestu. Kako bi se osiguralo da snimatelji iz mjeseca u mjesec snimaju cijene istih proizvoda, te kako bi se moglo pratiti koje proizvode snimatelji posmatraju na terenu, u upitnik se unose karakteristike proizvoda, kao što su marka, vrsta i količina proizvoda koji se snima, te informacije o eventualnim zamjenama ovih karakteristika ukoliko ih bude.

Takav način snimanja omogućuje praćenje promjene kretanja cijena između dva perioda tj. praćenje dinamike kretanja cijena.

Za potrebe indeksa potrošačkih cijena, snimanje cijena se vrši sljedećih dana u mjesecu:

- za poljoprivredne proizvode koji se prodaju na tržnicama cijene se prikupljaju dva puta mjesečno, i to u prvoj i trećoj sedmici u mjesecu;
- za sve ostale proizvode cijene se, u skladu sa važećim Evropskim regulativama, prikupljaju jedanput mjesečno (između 1. i 21. u mjesecu), s tim da se nužno održava isti interval između prikupljanja.

Consumer Price Index

The CPI in Federation of Bosnia and Herzegovina is calculated on the basis of the representative List of products consisting of 599 different items. Each month over 10000 prices are being collected in a fixed panel of geographical locations and outlets.

Scope of the Index

Geographic coverage. The prices are being collected in five geographic locations (towns) of Federation of Bosnia and Herzegovina (Bihac, Mostar, Sarajevo, Tuzla and Zenica) chosen by the criterion of their weight in terms of population and their role with respect to the geographical areas they belong to.

Product coverage. All relevant goods and services bought by the reference population for the purpose of final consumption are included in the index. The coverage of goods and services is reviewed regularly in order to ensure the representative of the basket with respect to the consumer tastes and purchasing practices.

Price collection

All the prices are being collected by the personnel of the Federal Office of statistics of FB&H by the pre-defined schedule and panel of outlets, markets and Institutions providing different kinds of services to citizens. The price collectors receive a clear specifications of the item name, it's COICOP code, and unit of measurement that allows them to choose a concrete item for price collecting in specific outlet, in accordance with the criterion of the most sold products in that outlet. In order to be sure that the collector is collecting prices for exactly the same items each month the form for price collecting also includes the information's on detailed product description in terms of brands, variety and quantity, as well as the information's on possible replacements of items.

All of this allows us to monitor the exact price change in different periods.

For the purposes of CPI calculations, the price collection is scheduled as follows:

- for agricultural products sold on green markets the prices are being collected twice a month, in the first and third week of a month;
- for other items the prices, in accordance with European Regulative, are being collected once a month (on the 1 and 21 of the month) with the obligation of maintaining the interval of price collection.

Ponderi

Ponderi koji se primjenjuju za izračunavanje indeksa potrošačkih cijena su koeficijenti koji odražavaju relativnu važnost odabranih proizvoda i usluga u ukupnoj potrošnji domaćinstava na domaćem teritoriju. Pomoću njih se izračunavaju elementarni indeksi kao ponderisani prosjeci. Bazirani su na podacima povezanim sa finalnom potrošnjom domaćinstava i na podacima o broju stanovnika.

Osnovni izvor podataka za izradu pondera za obračun indeksa potrošačkih cijena je Anкета o potrošnji domaćinstava. Za izračunavanje indeksa potrošačkih cijena od januara 2011. godine primjenjuju se ponderi koji se baziraju na podacima iz Ankete o potrošnji domaćinstava iz 2007. godine. Ponderi se svake godine korriguju indeksom kretanja cijena u prethodnoj godini.

Klasifikacija

Za obračun indeksa potrošačkih cijena upotrebljava se Klasifikacija lične potrošnje prema namjeni (Classification of Individual Consumption by Purpose-COICOP) po kojoj se proizvodi i usluge dijele na dvanaest osnovnih odjeljaka za koje se izračunavaju indeksi.

Agregiranje

Izračunavanje indeksa potrošačkih cijena počinje izračunavanjem elementarnih indeksa (indeksa proizvoda) i indeksa reprezentativnih stavki na nivou gradova. Pri tome se kao mjera srednje vrijednosti koristi geometrijska sredina. Agregatni indeksi se nakon toga izračunavaju korištenjem Laspeyres-ove formule za ponderisanu aritmetičku sredinu počevši od indeksa reprezentativnih stavki na nivou gradova pa do ukupnog indeksa Federacije Bosne i Hercegovine. Referentna baza za izračunavanje indeksa je 2010. godina.

Ostale definicije

Proizvod: bilo koji proizvod ili usluga za ličnu potrošnju koji se mogu kupiti, grupni naziv za proizvode i usluge.

Reprezentativna stavka: proizvod na najnižem nivou agregacije, odnosno proizvod u prodajnom mjestu na jednoj geografskoj lokaciji za koji se može procijeniti ponder. Proizvodima iz nižih nivoa agregacije nije moguće dodijeliti ponder jer za to ne postoje reprezentativni podaci.

Indeks cijena proizvođača industrijskih proizvoda

Uvodne napomene

Izračunavanje i publikovanje novih kratkoročnih pokazatelja u oblasti cijena proizvođača industrijskih proizvoda vrši se radi usklađivanja sa Uredbom za

Weights

Weights used for calculating the CPI reflect relative importance of the sampled goods or services in the total consumption of resident households within the domestic territory. They are used for elementary indices calculations as the weighted averages. They are based on the data linked to the Household Final Consumption and population.

The most important data sources for calculating the weights used in the consumer price indices are the Household Budget Survey. Since January 2011, the compilation of the CPIs has been based on the weights derived from household expenditures from the 2007 Household Budget Survey, updated every year according to changes in prices in a previous year.

Classification

The classification of products used in the CPI is based on the Classification of Individual Consumption by Purpose (COICOP) The COICOP breaks consumer expenditure is divided into twelve different groups of consumer goods and services.

Aggregation

Consumer Price Index calculation begins with the computation of elementary aggregate indices (items indices) and representative position at the level of towns. Elementary aggregate indices are calculated by using Laspeyres formula for weighted arithmetic mean starting from the level of representative positions indices at the level of towns to the overall index at the level of Federation Bosnia and Herzegovina. Reference base year for index calculation is 2010.

Other definitions

Products: any consumer goods or services that can be purchased, a term covering both goods and services.

Representative position: lowest level of product aggregation, i.e. item in an outlet in a geographic location with a weight. The items at the lower levels of aggregation do not have weights attributed due to the lack of relevant data.

Producer price index

Introduction

Calculation and publishing of new short-term indicators for prices of industrial products is done according to the Regulation for short-term statistics of European Union and better harmonization of statistics of Bosnia and

kratkoročne statistike Evropske Unije i povećanja usklađenosti statistike Bosne i Hercegovine sa statistikom razvijenih zemalja.

Indeks cijena proizvođača industrijskih proizvoda predstavlja mjeru promjena cijena proizvoda koje industrijska preduzeća proizvode i prodaju na domaćem i inostranom tržištu.

Ukupan indeks cijena proizvođača industrijskih proizvoda sadrži dva podindeksa, tj. Indeks cijena proizvođača industrijskih proizvoda na domaćem tržištu i Indeks cijena proizvođača industrijskih proizvoda na inostranom tržištu. Praćenje prodajnih cijena na ta dva tržišta daje promjene u indeksu cijena proizvođača industrijskih proizvoda ukupne industrije, glavnih industrijskih grupacija, područja i oblasti industrije.

Namjena

Indeks cijena proizvođača industrijskih proizvoda se može koristiti kao mjera inflacije, za očuvanje vrijednosti kod ugovora s indeksnim klauzulama, te kao osnov za deflacioniranje pojedinih makroekonomskih agregata u statistici nacionalnih računa i u druge svrhe.

Obuhvat indeksa

Indeks cijena proizvođača industrijskih proizvoda u Federaciji Bosne i Hercegovine izračunava se na osnovu prikupljenih cijena za proizvode koji se prodaju na domaćem i inostranom tržištu.

Obuhvat proizvoda - Obuhvaćeni su najvažniji proizvodi i usluge koje se proizvode u Federaciji BiH i prodaju na domaćem i inostranom tržištu.

Svakog mjeseca se od izabranih preduzeća prikuplja 1688 pojedinačnih cijena za izabrane proizvode.

Obuhvat preduzeća - Cijene se prikupljaju od 352 proizvodnih subjekata.

Prikupljanje cijena

Cijene se prikupljaju od industrijskih preduzeća mjesečno, putem obrazaca C-41/DOM i C-41/INO.

Ponderi

Ponderi za izračunavanje ukupnog indeksa cijena proizvođača industrijskih proizvoda predstavljaju relativno učešće prodaje pojedinih proizvoda i na domaćem i na inostranom tržištu.

Ponderi koji se primjenjuju za izračunavanje indeksa cijena proizvođača industrijskih proizvoda na domaćem tržištu su koeficijenti koji odražavaju relativno učešće vrijednosti prodaje pojedinog proizvoda u ukupnoj vrijednosti prodaje svih proizvoda na domaćem tržištu.

Ponderi koji se primjenjuju za izračunavanje indeksa cijena proizvođača industrijskih proizvoda na inostranom tržištu su koeficijenti koji odražavaju relativno učešće vrijednosti prodaje pojedinog proizvoda u ukupnoj vrijednosti prodaje svih proizvoda na inostranom tržištu.

Osnovni izvor podataka za izradu pondera je Godišnji izvještaj industrije kojim se prikupljaju podaci o ukupnoj vrijednosti prodaje na domaćem i inostranom tržištu (IND-21).

Herzegovina with statistics of developed countries.

Producer Price index is the measurement of price change for industrial products produced and sold by enterprises on domestic and non-domestic market.

Total PPI is composed of two subindices, i.e. the industrial producer price index on the domestic market and industrial producer price index on the non-domestic market.

Monitoring of selling prices for these two markets provides changes in PPI for total industry, the main industrial groupings, sections and divisions of industry.

Purpose

The PPI can be used as a measure of inflation, to preserve the value of contracts with escalator clauses, as well as a base for deflating macroeconomic aggregates in statistics of national accounts and for other purposes.

Coverage of index

Producer Price index in Federation of B&H is calculated based on collected prices for products sold on domestic and non-domestic market.

Coverage of products - All relevant products and services produced in Federation of B&H and sold on domestic and non-domestic market are covered by this index.

Each month 1688 item prices from selected enterprises are collected.

Coverage of enterprises - The prices are collected from 352 producers.

Price collection

The prices are collected monthly from enterprises by forms named C-41/DOM and C-41/INO.

Weights

Weights for calculating the total PPI represent the relative share of sale for each products on domestic market and non-domestic market.

Weights used for calculation of PPI on domestic market are coefficients that represent relative share of value of sale for each product in total value of sale for all products on domestic market.

Weights used for calculation of PPI on non-domestic market are coefficients that represent relative share of value of sale for each product in total value of sale for all products on non-domestic market.

Main data source for calculation of weights is the Annual Survey on Industrial Production used for collecting data on total value of sale on domestic and non-domestic market (IND-21).

For the production of weighting system applied for calculation of PPI, data for 2010 (based year) were used.

Za izradu ponderacionog sistema koji je primjenjen pri izračunu indeksa cijena proizvođača industrijskih proizvoda korišteni su podaci za 2010. godinu (bazna godina).

Nova ponderacija se radi svake pete godine, dok se korekcija pondera vrši svake godine. Kao korektivni faktor se koriste indeksi kretanja cijena proizvoda u toj godini.

Klasifikacija i nomenklatura

Za obračun indeksa cijena proizvođača industrijskih proizvoda upotrebljava se Klasifikacija djelatnosti (KD BiH 2010) prema kojoj se poslovni subjekti razvrstavaju u područja B,C,D i E i Nomenklatura industrijskih proizvoda (NIP BiH 2010).

Agregiranje

Izračunavanje indeksa cijena proizvođača industrijskih proizvoda počinje izračunavanjem mjesečnih indeksa prostom geometrijskom sredinom za pojedine proizvode koje proizvodi više proizvođača. Agregatni indeksi se nakon toga izračunavaju korištenjem Laspeyres-ove formule za ponderisanu aritmetičku sredinu počevši od indeksa pojedinih proizvoda pa do ukupnih indeksa (ukupnog, indeksa na domaćem tržištu i indeksa na inostranom tržištu), za Federacije Bosne i Hercegovine.

POLJOPRIVREDA, LOV I ŠUMARSTVO

Poljoprivreda

Podaci o broju stoke i peradi (stanje 31.12.) prikupljeni su posebno za pravne osobe i dijelove pravnih osoba, a posebno za porodična/obiteljska poljoprivredna gazdinstva/gospodarstva.

Tim izvještajima prikupljaju se podaci (za pravne osobe i dijelove pravnih osoba) o broju i težini stoke i peradi, košnicama pčela, bilanci goveda, svinja, ovaca i peradi, proizvodnji mlijeka (kravljeg, ovčjeg i kozjeg), vune, jaja i meda.

Za porodična / obiteljska poljoprivredna gazdinstva / gospodarstva vrši se procjena broja stoke (ukupan broj i broj stoke za priplod) i stočne proizvodnje.

Izvještajne jedinice za pravne osobe razvrstane su po Standardnoj klasifikaciji djelatnosti u područje A (Poljoprivreda, lov i šumarstvo) razrede od 01.21. do 01.24. i razred 01.30. Izvještaje podnose i poslovne jedinice koje su razvrstane u drugoj djelatnosti, a bave se uzgojem stoke, peradi i pčela.

Ovo istraživanje služi za obračun prirasta žive stoke: goveda, ovaca, svinja i peradi, zatim za obračun bruto domaće proizvodnje (BDP) za izračunavanje fizičkog obima indeksa poljoprivredne proizvodnje.

Izvori i metode prikupljanja podataka

Podaci o otkupu i prodaji poljoprivrednih proizvoda dobiveni su iz istraživanja: Mjesečni izvještaj o otkupu poljoprivrednih proizvoda od porodičnih/obiteljskih poljoprivrednih proizvođača (obrazac TRG-31) i Mjesečni izvještaj o realizaciji poljoprivrednih proizvoda vlastite

The new ponderation has been done each five years, while correction of weights has been done each year. Indices of price movements of products in that year are used as correction factor.

Classification and nomenclature

For calculation of PPI Classification of Activities (CEA B&H 2010) is used by which legal entities are classified in sections B, C, D and E and Nomenclature of Industrial Products (NIP B&H 2010).

Aggregation

Producer Price Index calculation starts from the computation of monthly average indices for each product produced by the more than one producer, using simple geometric mean. Aggregated indices are calculated by using Laspeyres formula for weighted arithmetic mean starting from the level of representative products to the all indices (total PPI, PPI on domestic market and PPI on non-domestic market) at the level of Federation Bosnia and Herzegovina.

AGRICULTURE, HUNTING AND FORESTRY

Agriculture

Data on livestock and poultry number (December 31) are collected separately from legal entities and individually-owned farms..

Through mentioned forms data are collected on number, weights of livestock and poultry, beehives, balance of livestock, production of milk, wool, eggs and honey.

Number of livestock on individually-owned farms are estimated from competent local self – government bodies.

Reporting units for legal entities are classified into section A (Agriculture, hunting and forestry), group from 01.21.-01.24. and 01.30. as well as other legal entities engaged in growing.

These indicators are used to calculate livestock increased, gross domestic production (GDP) and agriculture production volume indices.

Purchase and sale of agricultural products

Data on sale and purchase of the agricultural products are collected through monthly surveys : Monthly Report on purchase of agricultural products from individual agriculture producers (TRG – 31) and Monthly Report on sale own agricultural products by companies and

proizvodnje poljoprivrednih poslovnih subjekata i zemljoradničkih zadruga (obrazac TRG-33), koje dostavljaju poslovni subjekti i dijelovi poslovnih subjekata razvrstani u područje A (Poljoprivreda, šumarstvo i ribolov) Klasifikacije djelatnosti, tj. poslovni subjekti (poljoprivredne zadruge, trgovačke, industrijske i druge organizacije) koji vrše otkup poljoprivrednih proizvoda od porodičnih/obiteljskih poljoprivrednih proizvođača, kao i poslovni subjekti koji vrše prodaju poljoprivrednih proizvoda iz vlastite poljoprivredne proizvodnje ili ostvarene interne realizacije poljoprivrednih proizvoda u vlastitim pogonima u svrhu proizvodnje.

Podaci o otkupu i prodaji poljoprivrednih proizvoda iskazuju se:

- vrijednosno u KM, razvrstani po grupama proizvoda i
- količinski u tonama, hilj. kom., hilj. lit. za važnije poljoprivredne proizvode, kao i prosječne cijene u KM po proizvodima za tekući mjesec

Podaci o prometu poljoprivrednih proizvoda na pijacama/tržnicama dobiveni su iz istraživanja: Mjesečni izvještaj o prometu poljoprivrednih proizvoda na pijacama/tržnicama (obrazac TRG -13) koje dostavljaju poslovni subjekti koji pružaju usluge korištenja prodajnog prostora pijace. Obuhvaćaju se količine proizvoda koje na pijacu iznose individualni poljoprivredni proizvođači (bez poljoprivrednih preduzeća i zemljoradničkih zadruga).

Podaci o prometu poljoprivrednih proizvoda na pijacama/tržnicama iskazuju se:

- vrijednosno u KM po grupama proizvoda i proizvodima i
- količinski u tonama, hilj. kom., hilj. lit., kao i prosječne cijene u KM po proizvodima za tekući mjesec

Definicije

Otkup poljoprivrednih proizvoda je kupovina odnosno preuzimanje poljoprivrednih proizvoda neposredno od porodičnih/obiteljskih proizvođača koje poslovni subjekti obavljaju radi dalje prodaje ili prerade.

Prodaja poljoprivrednih proizvoda je prodaja, odnosno isporuka poljoprivrednih proizvoda iz vlastite proizvodnje poslovnih subjekata i njihovih dijelova.

ŠUMARSTVO

Podaci o proizvodnji šumskih sortimenata u državnim šumama rezultat su Mjesečnog istraživanja šumarstva ŠUM-22 koje provodi Federalni zavod za statistiku na temelju Zakona o statističkim istraživanjima u FBiH "Sl. Novine FBiH", br. 63/03".

Mjesečnim izvještajem šumarstva obuhvaćene su sve pravne osobe razvrstane u Registru poslovnih subjekata u području A - Poljoprivreda, lov i šumarstvo, odjeljak 02 - Šumarstvo, sječa drveta i usluge povezane s njima, a koje se bave stalnom proizvodnjom šumskih sortimenata

agricultural cooperatives (TRG – 33) from legal entities and parts of legal entities classified according to the CA into the field A (Agriculture, hunting and forestry), as well as other legal entities engaged in buy-off from family farms in order to resale the products or process them in own establishments (e.g. agricultural cooperatives, trading, manufacturing and other organizations) classified in other activities.

Data are presented:

- 1. in value (KM) classified according to group of products and*
- 2. in quantity and average prices for current period.*

Data on turnover of agricultural products at marketplaces are based according to regular statistical reports: Monthly report on turnover at marketplaces (TRG – 13) of business entities who give services for using selling area. These data covered only quantity of products from individual agricultural producers.

Data are presented:

- 1. in value (KM) classified according to group of products and*
- 2. in quantity and average prices for current period.*

Definitions

Purchase of agricultural products is buying, taking over agricultural products from individual producers which performing business entities with a view of further sale and processing.

Sale of agricultural products consists of sale, respectively delivery of agricultural products that are obtained from own production of business entities and parts of business entities.

FORESTRY

Data on production of forestry assortment are collected on the basis of monthly reports on exploitation of forests (ŠUM – 22) that the Federal Office of Statistics have collected from reporting units on the basis of Law on Statistical Survey in FB&H (Službene novine FBiH, No. 63/03).

Reporting units for which reports ŠUM – 22 are submitted are legal entities, classified in the Register of Business Entities under section A – Agriculture, hunting and forestry and division 02 – Forestry, logging and related service activities according to the SCA.

u državnim šumama.

Mjesečnim istraživanjem šumarstva prikupljaju se podaci o proizvodnji, prodaji i zalihama šumskih sortimenata u državnim šumama, broj zaposlenih radnika i ukupno posjeđena bruto drvena masa od koje su proizvedeni šumski sortimenti (kumulativno na kraju godine).

Monthly reports collect data on production, sale and stores of forestry assortments in the public forests, number of employed persons and gross felled timber.

Trupci (lišćara/listača i četinar/četinjača) su dijelovi debela koji su namijenjeni daljem prerađivanju piljenjem, ponekad rezanjem ili ljuštenjem jer imaju povoljna fizička i kemijska svojstva te su namijenjena za industrijsku preradu. To su trupci za rezanje te trupci za furnir i ljuštenje.

Logs (of broad-leaved trees and conifers) are parts of timber intended for further processing by sawing, sometimes by cutting and peeling, as they have good physical and chemical characteristics, so they are intended to be industrially processed. It includes logs for cutting and logs for veneer and peeling.

Jamsko drvo (lišćara/listača i četinar/četinjača) namijenjeno je za razne tehničke svrhe jer ima vrlo povoljna fizička i kemijska svojstva. To je drvo koje se upotrebljava za izgradnju i održavanje jamskih rovova i okna, dakle za gradnju u zemlji i pod zemljom. Ostalo dugo drvo (lišćara/listača i četinar/četinjača) obuhvaća sve vrste drva pogodne za mehaničku preradu, stupove za elektrovodove i TT vodove te ostalo oblo drvo.

Mining timber (of broad-leaved trees and conifers), having very good physical and chemical characteristics, is intended for various technical purposes. It is used for building and maintaining pits and shafts, for constructing under ground and on the surface. Other long timber (of broad-leaved trees and conifers) includes all kinds of wood suitable for mechanical processing, transmission-line and telephone-line pylons as well as other oval timber.

Prostorno drvo (lišćara/listača i četinar/četinjača) obuhvaća drvo za drvene ploče (pogodno za mehaničku preradu), a celulozno i taninsko drvo, zbog svog povoljnog kemijskog svojstva, pogodno je za kemijsku preradu. Taninsko drvo je sirovina iz koje se preradom dobivaju taninski ekstrakti.

Stack wood (of broad-leaved trees and conifers) includes wood for boards (suitable for mechanical processing). Wood - pulp and tannin wood are, for their good chemical characteristics, suitable for chemical processing. Tannin wood is a material that, when processed, gives tannin extracts.

Ogrijevno drvo je namijenjeno neposredno za ogrijev ili za proizvodnju drvenog uglja.

Fuel-wood is either used directly as fuel or for production of charcoal.

Ostalo grubo obrađeno drvo obuhvaća sitno tehničko drvo, pogodno za izradu drvenih motki i kolja, raznih letvi i stupova za ogradu, ručica za alat i sl.

Other coarsely processed timber comprises small technical wood suitable for production of wooden props, poles, various laths and pillars for fences, handles for various tools and similar.

Otkup i prodaja poljoprivrednih proizvoda

Podaci o otkupu i prodaji poljoprivrednih proizvoda dobiveni su iz istraživanja: Mjesečni izvještaj o otkupu poljoprivrednih proizvoda od porodičnih/obiteljskih poljoprivrednih proizvođača (obrazac TRG-31) i Mjesečni izvještaj o realizaciji poljoprivrednih proizvoda vlastite proizvodnje poljoprivrednih poslovnih subjekata i zemljoradničkih zadruga (obrazac TRG-33), koje dostavljaju poslovni subjekti i dijelovi poslovnih subjekata razvrstani u područje A (Poljoprivreda, lov i šumarstvo) i područje B (ribarstvo) Standardne klasifikacije djelatnosti, tj. poslovni subjekti (poljoprivredne zadruge, trgovačke, industrijske i druge organizacije) koji vrše otkup poljoprivrednih proizvoda od porodičnih/obiteljskih poljoprivrednih proizvođača, kao i poslovni subjekti koji vrše prodaju poljoprivrednih proizvoda iz vlastite poljoprivredne proizvodnje ili ostvarene interne realizacije poljoprivrednih proizvoda u vlastitim pogonima u svrhu proizvodnje.

Purchase and sale of agricultural products

Data on sale and purchase of the agricultural products are collected through monthly surveys : Monthly Report on purchase of agricultural products from individual agriculture producers (TRG – 31) and Monthly Report on sale own agricultural products by companies and agricultural cooperatives (TRG – 33) from legal entities and parts of legal entities classified according to the SCA into the field A (Agriculture, hunting and forestry) and the field B (Fishing), as well as other legal entities engaged in buy-off from family farms in order to resale the products or process them in own establishments (e.g. agricultural co-operatives, trading, manufacturing and other organisations) classified in other activities.

Podaci o otkupu i prodaji poljoprivrednih proizvoda iskazuju se:

1. vrijednosno u KM, razvrstani po grupama proizvoda i
2. količinski u tonama, hilj. kom., hilj. lit. za važnije poljoprivredne proizvode, kao i prosječne cijene u KM po proizvodima za tekući mjesec

Data are presented:

3. *in value (KM) classified according to group of products and*
4. *in quantity and average prices for current period.*

Podaci o prometu poljoprivrednih proizvoda na pijacama/tržnicama dobiveni su iz istraživanja: Mjesečni izvještaj o prometu poljoprivrednih proizvoda na pijacama/tržnicama (obrazac TRG -13) koje dostavljaju poslovni subjekti koji pružaju usluge korištenja prodajnog prostora pijace. Ne obuhvaćaju se količine proizvoda koje na pijacu iznose poljoprivredna dobra već samo ono što individualni poljoprivredni proizvođači donose i prodaju.

Podaci o prometu poljoprivrednih proizvoda na pijacama/tržnicama iskazuju se:

1. vrijednosno u KM po grupama proizvoda i proizvodima i
2. količinski u tonama, hilj. kom., hilj. lit., kao i prosječne cijene u KM po proizvodima za tekući mjesec

Data on turnover of agricultural products at marketplaces are based according to regular statistical reports: Monthly report on turnover at marketplaces (TRG – 13) of business entities who give services for using selling area. These data covered only quantity of products from individual agricultural producers.

Data are presented:

3. *in value (KM) classified according to group of products and*
4. *in quantity and average prices for current period.*

Otkup poljoprivrednih proizvoda je kupovina odnosno preuzimanje poljoprivrednih proizvoda neposredno od porodičnih/obiteljskih proizvođača koje poslovni subjekti obavljaju radi dalje prodaje ili prerade.

Purchase of agricultural products is buying, taking over agricultural products from individual producers which performing business entities with a view of further sale and processing.

Prodaja poljoprivrednih proizvoda je prodaja, odnosno isporuka poljoprivrednih proizvoda iz vlastite proizvodnje poslovnih subjekata i njihovih dijelova.

Sale of agricultural products consists of sale, respectively delivery of agricultural products that are obtained from own production of business entities and parts of business entities.

INDUSTRIJA

Pokazatelji o industrijskoj proizvodnji prikazani u ovom poglavlju rezultat su Mjesečnog istraživanja industrije IND-1 koje provodi Federalni zavod za statistiku na temelju Zakona o statistici u FBiH („Službene novine Federacije BiH“ br. 63/03 i 9/09). Prikupljanje podataka na obrascu IND-1 vrši se na osnovu Metodologije za popunjavanje izvještaja i Nomenklature industrijskih proizvoda - NIP BiH 2010. (objavljena u „Službenom glasniku BiH“ br. 12/11) Hijerarhijski nivoi proizvoda iz Nomenklature industrijskih proizvoda sadrže nivoe KD BiH 2010 (nivo razreda) usklađene sa EU klasifikacijom NACE Rev. 2. Koncepti i definicije koji se koriste za istraživanje IND-1 također su usklađeni s konceptima i definicijama iz Uredbe o kratkoročnim statistikama EU-e (STS R., EU Direktiva No.1165/98) i njenim izmjenama i dopunama.

INDUSTRY

Indicators about industrial production presented in this chapter represent the results of the Monthly Survey on Industrial Production IND-1 which the Institute for Statistics of FB&H carried out on the base of Law on Statistics in FB&H (Official gazette FB&H No. 63/03 i 9/09). Collecting data on the IND-1 is done on the basis of the methodology for completing the report and Nomenclature of Industrial Products - NIP 2010 (Published in the "Official gazette B&H" no. 12/11). The hierarchical level of Nomenclature of Industrial Products contain CA levels which are harmonised with the EU classifications NACE Rev. 2. Concepts and definitions used for IND-1 survey data collection are harmonised with concepts and definitions from the EU Short-Term Statistics Regulation (STS R., EU Directive No 1165/98) and its amendments.

Metod računanja i bazna godina

Indeksi industrijske proizvodnje izračunavaju se korištenjem Laspeyres-ove formule. Nova bazna godina za koju je utvrđen sistem pondera u FBiH je 2010. i primjenjuje se u obračunu FBiH indeksa od januara 2013. EU Uredbom (EC) No 472/2008 propisana je primjena bazne 2010 godine od januara 2013. u zemljama EU. Koncepti, definicije i metodologija koji se koriste za izračunavanje indeksa industrijske proizvodnje su usklađeni sa EU propisima u domenu kratkoročnih statistika (EU STS - Short Term Statistics).

Standardi i klasifikacije

Za prikupljanje podataka, izračunavanje indeksa i objavljivanje rezultata industrijske proizvodnje od januara 2013. koriste se novi standardi: BiH Klasifikacija djelatnosti KD BiH 2010 (bazirana na EU NACE Rev.2.) i FBiH Nomenklatura industrijskih proizvoda NIP BiH 2010. (bazirana na EU PRODCOM listi 2010).

Obuhvat mjesečnog istraživanja po ekonomskim djelatnostima

Mjesečnim izvještajem industrije obuhvaćena su sva pravna lica koja zapošljavaju deset i više zaposlenih (preduzeća/poduzeća i lokalne jedinice), razvrstana u Registru poslovnih subjekata Federalnog zavoda za statistiku.

Indeks obima industrijske proizvodnje (IPI) obuhvata djelatnosti koje su svrstane u sljedeća područja KD BiH 2010:

B -Vađenje ruda i kamena

C -Prerađivačka industrija

D-Proizvodnja i snabdijevanje električnom energijom i plinom

Saglasno EU STS propisu br. 1165/98 i 1893/2006 sljedeće djelatnosti ne ulaze u obračun indeksa industrijske proizvodnje:

Oblast 36 - Sakupljanje, prečišćavanje i snabdjevanje vodom

Grana 35.3 - Proizvodnja i snabdijevanje parom i klimatizacija

Agregati glavnih industrijskih grupa (GIG)

Indeksi za GIG agregate izračunavaju se istom metodom kao indeksi po djelatnostima, samo se proizvodi grupišu prema i pretežnoj upotrebi proizvoda unutar oblasti i grane djelatnosti iz klasifikacije KD BiH 2010 (EU NACE Rev.2). Za izračunavanje indeksa za GIG agregate (EU MIGs) primjenjuju se nove definicije radi usklađivanja sa statističkim standardima EU.

Calculation method and base year

Industrial production indices are calculated using the Laspeyres formula. The new base year, for which the weighting system is established in FB&H, is 2010 and it is used in calculation of FB&H indices since January 2013. EU Regulation (EC) No 472/2008 stipulates the use of base year 2010 from January 2013 in EU countries. Concepts, definitions and methodology used for calculating the industrial production index are harmonized with EU Regulations in the field of EU STS - Short Term Statistics.

Standards and Classifications

For data collecting, calculating and publishing the results of the industrial production index from January 2013, are used new standards: BiH Classification of Activities KD BiH 2010 (based on the EU NACE Rev. 2.) and FBiH Nomenclature of Industrial Products NIP BiH 2010 (based on the EU PRODCOM list 2010).

Coverage of monthly survey by economic activities

Reporting units for the Monthly Survey of Industrial Production (IND-1) are legal entities which have classified in the Register of Business Entities of Institute for Statistics of FB&H.

Industrial production index (IPI) covers activities classified into the following sections of the KD BiH 2010:

B -Mining and quarrying

C -Manufacturing

D -Electricity and gas supply

In line with EU STS Regulation No. 1165/98 and 1893/2006, the following activities are excluded from the industrial production index calculation:

Division 36 - Water collection, treatment and supply

Group 35.3 – Steam and air conditioning supply

Main Industrial Grouping (MIGs) aggregates

Indices for MIG aggregates are calculated by the same method as the indices by activities, save for the fact that the products are grouped according to the predominant use of the products within the division and groups of KD BiH 2010 (EU NACE Rev. 2). To calculate the index for MIG aggregates, new definitions are applied with aim of harmonization with the EU statistical standards.

AI Intermedijarni proizvodi: oblasti i grane KD BiH 2010: 07 – 09, 10.6, 10.9, 13.1 – 13.3, 16, 17, 20.1 – 20.3, 20.5, 20.6, 22 – 24, 25.5 – 25.7, 25.9, 26.1, 26.8, 27.1 – 27.4 i 27.9

AE Energija: oblasti KD BiH 2010: 05, 06, 19 i 35 (isključujući 35.3)

BB Kapitalni proizvodi: oblasti i grane KD BiH 2010: 25.1 – 25.4, 26.2, 26.3, 26.5, 26.6, 28, 29, 30.1 – 30.4, 32.5 i 33

CD Trajni proizvodi za široku potrošnju: oblasti i grane KD BiH 2010: 26.4, 26.7, 27.5, 30.9, 31, 32.1 i 32.2

CN Netrajni proizvodi za široku potrošnju: oblasti i grane KD BiH 2010: 10.1 – 10.5, 10.7, 10.8, 11, 12, 13.9, 14, 15, 18, 20.4, 21, 32.3, 32.4 i 32.9.

Prikazivanje serija indeksa

U skladu sa preporukama Eurostata, desezoniranje i kalendarsko prilagođavanje se vrši metodom TRAMO-SEATS u DEMETRA okruženju na mjesečnoj seriji izvornih indeksa industrijske proizvodnje. Produžavanje serije indeksa dodavanjem novih mjesečnih zapažanja za svaki idući mjesec može, zbog karakteristika primijenjene metode, prouzrokovati ispravke već objavljenih desezoniranih i kalendarski prilagođenih indeksa za nekoliko mjeseci unazad.

Desezonirani indeksi

Pojam desezonirani indeksi podrazumijeva da su podaci prilagođeni za sezonu i kalendarske dane. U skladu s preporukama Eurostata podaci koji se upoređuju s podacima od prethodnog mjeseca (mjesečno poređenje prema terminologiji i praksi Eurostata) prezentiraju se u desezoniranom obliku indeksa industrijske proizvodnje ili iz njih izračunanih stopa rasta.

Kalendarski prilagođeni indeksi

Pojam kalendarski prilagođeni indeksi podrazumijeva da su podaci prilagođeni za uticaj kalendarskih i radnih dana. U skladu s preporukama Eurostata podaci koji se upoređuju s podacima od istog perioda prethodne godine (godišnje poređenje prema terminologiji i praksi Eurostata) prezentiraju se u kalendarski prilagođenom obliku indeksa industrijske proizvodnje ili iz njih izračunanih stopa rasta.

AI Intermediate goods: the KD BiH 2010 divisions and groups: 07– 09, 10.6, 10.9, 13.1 – 13.3, 16, 17, 20.1 – 20.3, 20.5, 20.6, 22 – 24, 25.5 – 25.7, 25.9, 26.1, 26.8, 27.1 – 27.4 and 27.9

AE Energy: the KD BiH 2010 divisions: 05, 06, 19 and 35 (exl. 35.3)

BB Capital goods: the KD BiH 2010 divisions and groups: 25.1 – 25.4, 26.2, 26.3, 26.5, 26.6, 28, 29, 30.1 – 30.4, 32.5 and 33

CD Consumer durables: the KD BiH 2010 divisions and groups: 26.4, 26.7, 27.5, 30.9, 31, 32.1 and 32.2

CN Consumer non-durables: the KD BiH 2010 divisions and groups: 10.1 – 10.5, 10.7, 10.8, 11, 12, 13.9, 14, 15, 18, 20.4, 21, 32.3, 32.4 and 32.9.

Indices series presentation

In accordance with the Eurostat's Recommendations, seasonal adjustment and working-day adjustment has been done by using the TRAMO-SEATS method in DEMETRA environment on the monthly series of original industrial production indices. Extending indices series by adding new monthly observations for each month could, because of the applied method characteristics, cause subsequent corrections of already published seasonally and working-day adjusted indices for several months backwards.

Seasonally adjusted indices

The term seasonally adjusted indices indicates that the data are adjusted for both seasonal and working-day effects. In line with the Eurostat's Recommendations, data that are compared with the data from the previous month (monthly comparison with Eurostat terminology and practices) are presented in a seasonally adjusted form of industrial production indices or their growth rates.

Working-day adjusted indices

The term working-day adjusted indices indicate that the data are adjusted only for working-day effects. In line with the Eurostat's Recommendations, data that are compared with data from the same period of the previous year (the annual comparison by Eurostat terminology and practices) are presented in a working-day adjusted form of industrial production indices or in their growth rates.

ENERGETIKA

Izvori podataka

Podatke iz oblasti energetike prikupio je Federalni zavod za statistiku, pomoću: Godišnjeg izvještaja o proizvodnji, potrošnji i distribuciji električne energije, Godišnjeg izvještaja o proizvodnji i potrošnji toplotne energije i Godišnjeg izvještaja o utrošku energenata u industriji.

Obuhvat

Izvještajne jedinice o proizvodnji, potrošnji i distribuciji energenata su preduzeća/poduzeća, koja su po Klasifikaciji djelatnosti razvrstana u Registru poslovnih subjekata u područje C - Vađenje ruda i kamena, D - Prerađivačka industrija i E - Proizvodnja i snabdijevanje električnom energijom, gasom/plinom i vodom.

Definicije

Metodologija za izradu energetskih bilansa/bilanci, definiranje i grupisanje energenata i vidova energije, kao i statistička terminologija, usklađeni su sa standardima IEA/OECD i Eurostat-a.

Godišnjim izvještajem o energetici prikupljaju se podaci o proizvodnji (bruto i neto), distribuciji i potrošnji energenata u različitim oblastima.

Bruto proizvodnja predstavlja električnu energiju proizvedenu na generatoru.

Neto proizvodnja predstavlja električnu energiju isporučenu elektromreži iz elektrana, a predstavlja razliku između bruto proizvodnje i sopstvene potrošnje.

Raspoloživa energija za finalnu potrošnju je energija koja je na raspolaganju krajnjim potrošačima.

Proizvodnja energije transformacijom predstavlja ukupnu toplotnu energiju proizvedenu transformacijom različitih energenata.

GRAĐEVINARSTVO

Podaci građevinske statistike prikupljeni su mjesečnim izvještajima koje ispunjavaju pravne osobe sa 10 i više zaposlenih (260 izvještajnih jedinica) koje izvode građevinske radove opisane u području F – Građevinarstvo. Izvor podataka o djelatnosti preduzeća ili njihovih dijelova je Registar poslovnih subjekata.

ENERGY STATISTICS

Data sources

Data on activities energy are collected by the Federal Office of Statistics through the Annual report of production, consumption and distribution electricity, Annual report of production and consumption heat and Annual report on energy consumption in industry.

Coverage

Reporting units on production and consumption of electricity and heat are enterprises classified according to the Classification of Activities in the Register of Business Entities in section C - mining and quarrying, D - manufacturing industry, E - Production and supply of electricity, gas and water.

Definitions

Methodology for making of energetic balances, defining and grouping of energents and types of energy, as well as statistical terminology, are harmonized with internationally established standards IEA/OECD and Eurostat.

Annual survey on energy collect data about production (gross, net), distribution and consumption energy in different section.

Gross electricity production in the sum of the electrical production by all the generating sets concerned measured at the output terminals of the main generators.

Nett electricity production is electrical energy supplied from a power station to a power-supply grid and it represents the difference between gross electricity production and own supply.

Energy available for final consumption is energy available to final consumers.

Transformation output is total heat produced by transformation of different kinds of energy.

CONSTRUCTION

Construction activity is monitored with the statistical survey Monthly Report on Construction Activity in the Country (GRAD21/M) with 10 and more persons in paid employment (260 reporting units) engaged in construction works described in the Standard Classification of Economic Activities, section F-construction. Data source on the business activities and parts of business activities is a Register of business entities.

Mjesečnim izvještajima GRAD-21/M prikupljaju se podaci o broju radnika i satima rada na gradilištima, te o vrijednosti narudžaba prema vrstama građevina i podaci o vrijednosti izvršenih radova i broju završenih stanova i stanova u izgradnji.

A monthly report GRAD-21/M collects data on the number of workers and hours worked on construction fields, together with the value of orders by type of construction, value of construction projects put in place and number of completed dwellings and dwellings in construction.

U **sate rada** računaju se sati rada onih radnika (osim rukovodioca gradilišta) koji su neposredno sudjelovali na bilo kojoj fazi izvođenja građevinskih radova, tj. odrađeni redovni sati rada, odrađeni sati u prekovremenom radu, noćnom radu, radu u nedjelju i na državne praznike. Navedeni stvarno odrađeni sati rada obuhvaćaju se bez obzira na to jesu li plaćeni ili iz bilo kojeg razloga nisu plaćeni i neće biti ni plaćeni. Ne obuhvaćaju se plaćeni sati koji nisu ostvareni na gradilištima iz bilo kojeg razloga (godišnji odmor, bolovanje, nedostatak posla ili materijala).

Actually work hours are those worked by the workers (except head of construction field) who directly participated in any stage of construction works, i.e. actually worked usual hours, actual hours worked overtime, in night shifts, on Sundays and holidays. Mentioned hours actually worked are included irrespective of whether paid, not paid or not to be paid from any reason. Not included are hours paid but not worked on construction fields from whatever reason (vacation, sick leave, lack of work or material).

Pod primljenim **narudžbama** podrazumijeva se ukupna vrijednost ugovora sklopljenih u izvještajnom mjesecu i prije s naručiocima radova. Smatra se da je narudžba nastala na dan kada je potpisan ugovor između naručitelja i izvođača radova.

Orders taken include total value of contracts made in the reference month with ordering parties. An order is considered to be made on the contract is signed between the ordering party and contractor.

U narudžbe se također uključuje izgradnja za vlastite potrebe, tj. potrebe pravnih osoba koje izvode građevinske radove, kao i drugi slučajevi kada ne postoji pismeni ugovor s naručiteljem radova.

Orders also include own account construction, i.e. for the needs of legal entity who is a contractor, as well as in other cases when there is no contract in writing with the ordering party.

Kod izgradnje za vlastite potrebe smatra se da je narudžba nastala na dan kada su započeli radovi na gradilištu, a uključuje se predviđena vrijednost radova. Da ne bi došlo do višestrukog prikazivanja vrijednosti narudžaba radi podugovaranja radova, obuhvaća se vrijednost ugovorenih radova koje pravna osoba namjerava ostvariti sa vlastitim radnicima, odnosno sa radnicima koji će se neposredno angažirati za izvršenje ugovora.

In own account construction order is considered to be made on the day of starting works on the construction field, and the presumed value of work is included. In order not to express more than once the value of orders when presenting them in order to make sub-contracts, the value included is the one of the agreed upon works which the legal entity is to effectuate with own workers, or workers to be hired only for that particular work.

Vrijednost **izvršenih radova** obuhvaća: vrijednost rada, građevinskog materijala, gotovih proizvoda za ugradnju, goriva, energije i druge troškove koji ulaze u obračunske situacije za naručitelje radova, **osim vrijednosti radova podizvođača i poreza na dodanu vrijednost.**

Value of construction projects put in place includes the value of work, building material, complete units and structures, propulsion material and other expenses which make part of the accounting report for a client excluding value of work of sub-contractors and value added tax.

Ovakav način praćenja izvršenih radova preporučuje Europski statistički ured da bi se izbjeglo višestruko prikazivanje vrijednosti radova zbog podugovaranja radova. Svi vrijednosni podaci o radovima u zemlji prikazani su u tekućim cijenama.

Such way of monitoring of construction put in place is recommended by the European Statistical Office in order to avoid double counting of the work value due to sub-contracting. All data on the value of construction in the country are expressed in current prices.

Podaci o **broju i površini završenih stanova**, te podaci o broju nezavršenih stanova prikupljaju se od glavnih izvođača radova koji imaju direktan ugovor s investitorom (ili grade za vlastite potrebe, tržište i sl.).

The data on the number and surface area of completed dwellings and the number of unfinished dwellings are collected from the main contractors who have a direct contract with investors (or build for own account, sale or similar).

Pod brojem (završenih ili nezavršenih) stanova podrazumijevaju se samo novi stanovi, dakle stanovi u potpuno novim zgradama koje su podignute na gradilištima na kojima prije nije bilo nikakve građevine ili je postojala građevina, ali je prethodno srušena tj. uklonjena. U prikazane nove stanove uključuju se i dograđeni ili nadograđeni stanovi na postojećim građevinama.

Od 2000-te godine Mjesečni izvještaj građevinarstva o radovima u zemlji (upitnik GRAĐ-21M) usklađen je sadržajno i metodološki s preporukama Europskog statističkog ureda o kratkoročnim pokazateljima građevinske djelatnosti i međunarodnom Klasifikacijom vrsta građevinskih objekata-KVGO, a promijenjen je i obuhvat izvještajnih jedinica i periodičnost prikupljanja nekih podataka. Iz tog razloga neki podaci nisu uporedivi s podacima o vrijednosti radova prije 2000. godine.

Under number of (completed or unfinished) dwellings only newly built dwellings are meant in new buildings built on the building sites where there wasn't any construction before or which had previously been destroyed and removed. Presented newly built dwellings include also extended or additional dwellings on existing buildings, if built as new housing units.

Since 2000, monthly and quarterly reports on construction works in the country (GRAĐ-21/M) were by methodology and content harmonized with the recommendations of the European Statistical Office on short-term indicators in construction activity and international Classification of types of constructions-CTC, coverage of reporting units and periodicity of some data collection were changed. Therefore, the data are not comparable with data on value of construction works before 2000.

PRIJEVOZ, SKLADIŠTENJE I TELEKOMUNIKACIJE

TRANSPORT I KOMUNIKACIJE

Podaci o cestovnom prijevozu robe i putnika dobiveni su iz istraživanja: Tromjesečni izvještaj o cestovnom prijevozu putnika (obrazac SA/T-11), Tromjesečni izvještaj o cestovnom prijevozu robe (obrazac SA/T-11a) i Tromjesečni izvještaj o gradsko-prigradskom prijevozu (obrazac SG/T-11).

Jedinice posmatranja

Jedinice posmatranja u cestovnom prijevozu su poslovni subjekti koji su prema KD BiH 2010 registrirani u području H, u razredu: 49.31 – Gradski i prigradski kopneni prijevoz putnika, 49.39 – Ostali kopneni prijevoz putnika, d. n. i 49.41 – Cestovni prijevoz robe.

Definicije

Cesta

Put namijenjen kretanju cestovnih vozila na čvrstoj podlozi, osim tračnica ili staza u zračnim lukama, otvorena za javni promet, u prvom redu namijenjena za kretanje cestovnih motornih vozila na kotačima.

Cestovno motorno prijevozno sredstvo

Cestovno prijevozno sredstvo opremljeno pogonskim motorom koji je njegovo jedino sredstvo pokretanja, obično se koristi za prijevoz osoba ili robe ili za vuču vozila koja se koriste za prijevoz osoba ili roba.

Autobus

Cestovno motorno prijevozno sredstvo namijenjeno prijevozu putnika s više od 9 sjedećih mjesta (uključujući vozačevo sjedalo).

Trolejbus

Cestovno prijevozno sredstvo namijenjeno prijevozu putnika s više od 9 sjedećih mjesta (uključujući vozačevo) povezano s električnim vodičima.

TRANSPORT, STORAGE, TELECOMMUNICATION

TRANSPORT AND COMMUNICATION

Data on road transport of passengers and goods are collected through Quarter report of road transport passengers (SA/T-11), Quarter report of road transport goods (SA/T-11a), and Quarter report of urban-suburban transport (SG/T-11).

Reporting units

Reporting units in road transport are business entities classified in the Register of Business Entities under CA section H, group: 49.31 – Urban-suburban passenger transport, 49.39 – Other road passenger transport, n.e.s. and 49.41 – Road freight transport.

Definitions

Road

Line of communication (travelled way) using a stabilized base other than rails or air strips open to public traffic, primarily for the use of road motor vehicles running on their own wheels.

Road motor vehicle

A road vehicle fitted with an engine whence it derives its sole means of propulsion, which is normally used for carrying persons or goods or for drawing, on the road, vehicles used for the carriage of persons or goods.

Motor-coach or bus

Passenger road motor vehicle designed to seat more than nine persons (including the driver).

Trolleybus

Passenger road vehicle designed to seat more than nine persons (including the driver), which is connected to electric conductors and which is not rail-borne.

Tramvaj

Prijevozno sredstvo namijenjeno prijevozu putnika s više od 9 sjedećih mjesta (uključujući vozačevo) koje se kreće po tračnicama, povezano s električnim vodičima ili koje pokreće dizelski motor.

Cestovni prijevoz

Svako kretanje robe i/ili putnika u cestovnom prijevoznom sredstvu po cestovnoj mreži.

Obuhvaća se unutrašnji i međunarodni cestovni prijevoz. Kad se cestovno prijevozno sredstvo prevozi na drugom cestovnom prijevoznom sredstvu, uzima se u obzir jedino kretanje vozila koje obavlja prijevoz (aktivni oblik).

Unutrašnji cestovni prijevoz

Cestovni prijevoz između dva mjesta (mjesta utovara/ukrcaja i mjesta istovara/iskrcaja) smještenih u istoj zemlji bez obzira na zemlju u kojoj su cestovna prijevozna sredstva registrirana. Može obuhvaćati i tranzit kroz drugu zemlju.

Međunarodni cestovni prijevoz

Cestovni prijevoz između dva mjesta (mjesta utovara/ukrcaja i mjesta istovara/iskrcaja) koja se nalaze u dvije različite zemlje. Može obuhvaćati tranzit kroz jednu ili više drugih zemalja.

Cestovni tranzit

Cestovni tranzit preko neke zemlje između dva mjesta (mjesta utovara i mjesta istovara) smještena u drugoj zemlji ili drugim zemljama pod uvjetom da je ukupno putovanje preko teritorija te zemlje obavljeno cestom i da nije bilo ni utovara ni istovara u toj zemlji.

Gradski cestovni prijevoz

Prijevoz koji se obavlja po gradskim cestama i tramvajskim prugama.

Samo se prijevoz koji se obavlja uglavnom ili isključivo gradskim cestama, smatra gradskim prijevozom.

Pređeni kilometar

Jedinica mjere koja predstavlja kretanje cestovnoga prijevoznog sredstva na udaljenosti od jednog kilometra.

Cestovni putnički kilometar

Jedinica mjere koja predstavlja prijevoz jednog putnika cestom na udaljenosti od jednog kilometra.

Udaljenost koja se uzima u obzir udaljenost je koju je putnik stvarno proputovao.

Roba prevezena cestom

Svaka roba koja se prevozi cestovnim prijevoznim sredstvima.

Uključuje svu ambalažu i opremu kao što su kontejneri, izmjenjivi sanduci ili palete.

Cestovni tonski kilometar

Jedinica mjere robnog prometa koja predstavlja učinak prijevoza jedne tone robe cestom, na udaljenosti od jednog kilometra.

Udaljenost koja se uzima u obzir stvarno je prijeđena udaljenost na promatranoj mreži.

Tram (street-car)

Passenger road vehicle designed to seat more than nine persons (including the driver), which is connected to electric conductors or powered by diesel engine and which is railborne.

Road transport

Any movements of goods and/or passengers using a road vehicle on a given road network.

National and international road transport involve.

When a road vehicle is being carried on another vehicle, only the movement of the carrying vehicle (active mode) is considered.

National road transport

Road transport between two places (a place of loading / embarkation and a place of unloading / disembarkation) located in the same country irrespective of the country in which the vehicle is registered. It may involve transit through a second country.

International road transport

Road transport between two places (a place of loading / embarkation and a place of unloading / disembarkation) in two different countries. It may involve transit through one or more additional country or countries.

Road transit

Road transport through a country between two places (a place of loading and a place of unloading) both located in another country or in other countries provided that the total journey within the country is by road and that there is no loading and unloading in that country.

Urban road transport

Transport carried out on urban roads or tramways.

Only transport mainly or solely performed on urban roads is considered to be urban transport.

Vehicle-kilometre

Unit of measurement representing the movement of a road motor vehicle over one kilometre.

Road passenger-kilometre

Unit of measure representing the transport of one passenger by road over one kilometre.

The distance to be taken into consideration is the distance actually travelled by the passenger.

Goods carried by road

Any goods moved by road goods vehicles.

This includes all packaging and equipment such as containers, swap-bodies or pallets.

Tonne-kilometre by road

Unit of measure of goods transport which represents the transport of one tonne by road over one kilometre.

The distance to be taken into consideration is the distance actually run.

Roba koja je izašla iz zemlje cestom - izvoz

Roba ukrkana na cestovno prijevozno sredstvo u nekoj zemlji i prevezena cestom da bi bila istovarena u drugoj zemlji.

Roba koja je ušla u zemlju cestom - uvoz

Roba ukrkana u cestovno prijevozno sredstvo u nekoj drugoj zemlji i koja je cestom ušla u zemlju gdje će biti iskrcana.

Roba u tranzitu cestom

Roba koja je ušla u zemlju cestom i izašla iz zemlje cestom na mjestu različitom od mjesta ulaska, nakon što je prevezena kroz zemlju u istom cestovnom prijevoznom sredstvu.

Prekrcaj s jednog cestovnog prijevoznog sredstva na drugo i promjena cestovnog tegljača smatraju se utovarom/istovarom.

VANJSKA TRGOVINA**Izvori i metode prikupljanja podataka**

Osnovni/temeljni izvor podataka za statistiku vanjske trgovine FBiH je Jedinstvena carinska isprava (JCI) koju deklarant (poslovni subjekt ili druga ovlaštena osoba, npr špediter) podnosi carinarnici prilikom carinjenja robe. Za prikupljanje i kontrolu ispravnosti carinskih deklaracija odgovorna je Uprava za indirektno/neizravno oporezivanje BiH (UIO), koja propisuje oblik, sadržaj, način ispunjavanja i podnošenja isprava u carinskom postupku. Federalni zavod za statistiku preuzima od Agencije za statistiku BiH, originalnu carinsku bazu podataka UIO u obliku slogova na magnetnom mediju i dalje ih statistički obrađuje i publicira.

Obuhvat podataka i jedinica posmatranja

U statistici vanjske trgovine Federacije BiH koristi se proširena definicija Specijalnog sistema trgovine prema kojoj se uključuju redovan izvoz i uvoz, unutarnja i vanjska obrada, te robe koje ulaze ili napuštaju slobodne industrijske zone. Jedinica posmatranja statističkog istraživanja robnog prometa s inostranstvom/inozemstvom je svaka robna isporuka koja se obavlja u okviru izvoza i uvoza robe, koja je homogena s gledišta vrste proizvoda, zemlje porijekla odnosno namjene, načina plaćanja i momenta prelaska granice. Isključuje se trgovina uslugama.

Klasifikacije i nomenklature

U statistici vanjske trgovine FBiH primijenjuje se Carinska tarifa BiH (CT BiH) koja je usklađena sa Kombiniranim nomenklaturom (CN) Evropske unije i Harmoniziranim sistemom/sustavom (HS) Svjetske carinske organizacije (WCO). Vanjskotrgovinske transakcije za svaki pojedinačni proizvod prate se na nivou/razini tarifne oznake od deset cifara. CT BiH je povezana sa Standardnom međunarodnom trgovinskom klasifikacijom UN (SITC, Rev. 3)¹ i sa Klasifikacijom djelatnosti BiH (KD) koja je usklađena sa statističkom klasifikacijom ekonomskih aktivnosti EU (NACE, Rev. 1.1.)². CT BiH podliježe godišnjoj reviziji u cilju usklađivanja sa izmjenama CN-a.

Goods having left the country by road - exports

Goods which having been loaded on a road vehicle in the country, left the country by road and were unloaded in another country.

Goods having entered the country by road - imports

Goods which, having been loaded on a road vehicle in another country, entered the country by road and were unloaded there.

Goods in transit by road throughout

Goods which entered the country by road and left the country by road at a point different from the point of entry, after having been carried across the country in the same goods road motor vehicle.

Transshipment from one goods road vehicle to another or change of the road tractor are regarded as loading / unloading.

FOREIGN TRADE**Sources and methods of data collection**

The main source of data for the statistics on exports and imports is Single Administrative Document (SAD). The B&H Indirect Taxation Agency is responsible for collection and control of the validity of SAD, and it also determines the form, the content, the way of filling in, and the way of submitting of SAD. Federal Office of Statistics receives from the B&H Agency for statistics original customs database, originated and reviewed from the Indirect Taxation Agency and performs further data processing and dissemination.

Coverage and Observation unit

The Special Trade System (Relaxed definition) is used in Federation of Bosnia and Herzegovina. Regular exports and imports, inward processing, outward processing and the goods flow in free industrial zones are included in the External Trade Statistics. Observation unit of statistical survey on trade in goods with the rest of the world is every exports / imports transportation of goods, homogenous in terms of production type, country of origin and/or destination, mode of payment and border-crossing time. Trade in services is excluded.

Classification and Nomenclatures

The Customs Tariff of B&H (CT) is used in External Trade Statistics. The tariff is in line with the EU Combined Nomenclature (CN) and with the Harmonized Commodity Description and Coding System (HS), which is managed by the World Customs Organization (WCO). External trade statistics present trade flows on each single product (the ten-digit subheading level of the CT). CT is linked to the international trade classification of the UN (SITC, Rev.3)¹, and to the B&H Classification of Activity, which is in line with EU classification of economic activities (NACE Rev. 1.1.)². The B&H Customs Tariff is revised every year to follow the updates of CN.

Konverzija valute

Podaci o izvozu i uvozu izraženi su vrijednosno u konvertibilnim markama. Vrijednosti izražene u drugim valutama preračunavaju se u konvertibilne marke primjenom tekućih dnevnih kurseva / tečajeva koji vrijede na dan carinjenja, a utvrđuje ih Centralna banka BiH. Sve su vrijednosti obračunate na osnovi pariteta franko BiH granica: FOB cijene za izvoz i CIF cijene za uvoz.

Validation

The value of exports and imports are expressed in convertible marks. The value expressed in other currency is converted into convertible marks by current daily exchange rate list valid on the day of custom clearance. Exchange rate list is established by Central bank of Bosnia and Herzegovina.. All values are calculated according to free B&H border parity, i.e. exports based on FOB parity, and imports based on CIF parity.

¹⁾ Standard International Trade Classification (SITC) Rev. 3

²⁾ Statistical Classification of Economic Activities in the European Community (NACE Rev. 1.1.)

UNUTRAŠNJA/UNUTARNJA TRGOVINA

HOME TRADE

DISTRIBUTIVNA TRGOVINA

DISTRIBUTIVE TRADE

Izvori i metode prikupljanja podataka

Source and methods of data collection

Podaci o broju prodavnica/servisa, broju zaposlenih, ostvarenom prometu, zalihama dobiveni su iz istraživanja Tromjesečni izvještaj distributivne trgovine za pravne osobe – preduzeća / trgovačka društva (obrazac TRG – 2). Istraživanje se provodi na temelju Zakona o statistici u Federaciji BiH ("Sl. Novine FBiH br. 63/03"). Podaci o prometu iskazuju se kao apsolutni brojevi i nominalni indeksi.

Data on number of stores/services, number of persons employed, realised turnover, stocks in the activities of distributive trade are collected from the Quarterly Report on Distributive Trade (TRG – 2 questionnaire). This survey is conducted on the bases of Law on Statistical Survey in the Federation of BiH ("Official Gazette FBiH No. 63/03"). Data on turnover are presenting in the form of absolute figures and nominal indices.

Jedinice posmatranja

Reporting units

Jedinice posmatranja su pravne osobe – preduzeća/poduzeća trgovačka društva koje su prema pretežnoj djelatnosti **registrirane u području G** Klasifikacije djelatnosti (KD). Također, obuhvaćene su izabrane pravne osobe koje su prema pretežnoj djelatnosti **registrirane u nekoj od ostalih djelatnosti** (industrija, građevinarstvo, ugostiteljstvo itd.) prema KD.

*The reporting units are legal enterprises / trade companies which have been **classified into section G** of the Classification of Economic Activities (CEA) according to prevailing activity, as well as those **classified in other activities** (industry, construction, hotels and restaurants etc.) but engaged in the trade activities from section G of the CEA.*

Obrtnici nisu obuhvaćeni ovim istraživanjem.

The tradesmen are excluded.

Definicije

Definitions

Distributivna trgovina sastoji se od svih oblika trgovačkih aktivnosti, od nabavke robe od proizvođača do isporuke robe krajnjem potrošaču. Obuhvaća: trgovinu na veliko za svoj račun, posredovanje u trgovini na veliko, trgovinu na malo i popravke motornih vozila i motocikla te predmeta za ličnu upotrebu i domaćinstvo.

***Distributive trade** consists of all types of trade activities, from supplying goods from the producer to distributing them to the final consumer. It comprises wholesale trade on one's own account, wholesale on a fee or contract bases, retail trade and repair of motor vehicles and motorcycles and personal and household goods.*

Trgovina na veliko (na domaćem tržištu) je aktivnost kupovine i preprodaje robe industrijskim, trgovačkim, profesionalnim korisnicima i ustanovama i drugim poslovnim subjektima koji se bave trgovinom na veliko ili na malo. Također, uključuje se i tranzitni promet robe (prodaja robe koja se po nalogu prodavača direktno isporučuje kupcu bez prethodnog uskladištenja te robe kod prodavača).

***Wholesale trade (on domestic market)** is an activity of sale of goods to industrial, trading and professional users and organisations as well as to other business entities engaged in wholesale and retail trade. It also includes transit goods trade (sales of goods which is by a vendor's order directly delivered to a customer without being previously stored at the salesman's).*

Posredovanje u trgovini na veliko podrazumijeva obavljanje djelatnosti trgovine na veliko uz naplatu ili po ugovoru. Uključuje se prodaja s konsignacijskih skladišta, usluge komisionara (agenata), posrednika za trgovačku robu i drugih veletrgovaca koji trguju u ime ili za račun drugih te djelatnosti onih koji učestvuju u povezivanju prodavača s kupcima ili poduzimaju trgovačke transakcije u ime vlasnika robe.

Wholesale on a fee or contract bases consists of performing of wholesale trade by payment or contract. It includes sales from consignment warehouses, commissioners' services, mediator for trading goods and other wholesale vendors operating in the name or on the account of others, as well as an activity of those who are engaged in connecting vendors with customers or undertake trade transactions on behalf of the owner of goods.

TRGOVINA NA MALO

RETAIL TRADE

Izvori prikupljanja podataka

Source of data collection

Podaci o ostvarenom ukupnom prometu trgovačkih preduzeća/poduzeća i prometu u trgovini na malo dobiveni su iz istraživanja Mjesečni izvještaj trgovine na malo (obrazac TRG – 1).

Data on total turnover of retail trade enterprises and retail trade turnover are obtained by the Monthly Retail Trade Report (TRG–1 questionnaire).

Podaci o prometu iskazuju se kao apsolutni brojevi i nominalni indeksi.

Data on turnover are presenting in the form of absolute figures and nominal indices.

Jedinice posmatranja

Reporting units

Jedinice posmatranja su pravne osobe – preduzeća/poduzeća trgovačka društva koja su prema pretežnoj (glavnoj) djelatnosti registrirana u trgovini na malo tj. 52 i razredu 50.50 Klasifikacije djelatnosti – Rev.1.1. Također su obuhvaćene izabrane pravne osobe iz ostalih djelatnosti ako obavljaju navedene djelatnosti. Zbog prelaska na novu Klasifikaciju djelatnosti KDBIH 2010 (Službeni glasnik BiH 32/10) iz istraživanja je isključena trgovina na malo motornim vozilima, motociklima i njihovim djelovima i priborom (podrazredi 50.102; 50.302; 50.402 KD – Rev.1.1.).

Reporting units are legal enterprises / trade companies engaged into retail trade or sale, maintenance and repair of motor vehicles, that is enterprises / trade companies classified by their prevailing (main) activity in section 52 and class 50.50 according to the Classification of Economic Activities – NACE Rev.1.1. Selected enterprises engaged in other activities but executing the above mentioned ones are also included. Because of implementation of the new Classification of economic activities KDBIH 2010 (Official Gasette B&H 32/10) trade of motor vehicles, motorcycles their spares and equipment (sub – classes 50.102; 50.302; 50.402 Rev.1.1.) are excluded from Retail trade Survey.

Ovim istraživanjem obuhvaćeni su i obrtnici.

The entrepreneurs are also included.

Definicije

Definitions

Ukupan promet preduzeća/poduzeća registriranih za trgovinu na malo (isključujući PDV) obuhvaća vrijednost svih prodatih roba i obavljenih usluga na tržištu tokom/tjekom mjeseca, bez obzira na to da li su naplaćene, tj. uključuje se ne samo promet od trgovine na malo nego i promet od ostalih djelatnosti .

Total turnover of retail trade enterprises (excluding value added tax) is a total value of all goods sold and services provided on the market in the observed period, irrespective of the fact whether they are paid or not, that is it includes retail trade turnover and also the turnover of the enterprises in other kinds of activity.

Promet od trgovine na malo (uključujući PDV) obuhvata vrijednost prodatih roba krajnjim potrošačima odnosno stanovništvu za vlastitu potrošnju ili za upotrebu u domaćinstvu/kućanstvu

Retail trade turnover (including value added tax) is the sale of goods to final consumers, that is to population for personal consumption or for using in household.

Promet od ostalih djelatnosti (isključujući PDV) obuhvaća vrijednost svih ostalih prodatih proizvoda i usluga na tržištu (trgovina na veliko, posredovanje u trgovini na veliko, ugostiteljstvo i ostale djelatnosti). Ovdje se uključuje promet samo onih poslovnih subjekata čija je glavna djelatnost trgovina na malo dok poslovni subjekti čija je glavna djelatnost izvan trgovine na malo tj. neka druga ne iskazuju promet od ostalih djelatnosti.

PDV je indirektni porez na potrošnju, koji se naplaćuje pri svakoj određenoj fazi u proizvodnom i distribucijskom lancu. Obuhvaća porez na dodanu vrijednost koji je obračunat kupcu.

Trgovačke struke predstavljaju pretežni robni asortiman prodaje u trgovini na malo. Grupe proizvoda koji se pretežno prodaju razvrstane su na temelju KD Rev.1.1.

SAJMOVI

Podaci o domaćim sajmovima dobiveni su iz istraživanja Godišnji izvještaj o domaćim sajmovima (obrazac TRG-23) koji dostavljaju organizatori sajma.

Definicije

Pod sajmovima se smatraju sajmovi koji se organiziraju u komercijalne svrhe, a imaju međunarodni, nacionalni ili lokalni karakter. Ne obuhvataju se vašari, koji se po narodnoj tradiciji održavaju u pojedinim mjestima.

UGOSTITELJSTVO

Podaci o ugostiteljstvu dobiveni su iz statističkog istraživanja Tromjesečni izvještaj ugostiteljstva (obrazac UG – 11).

Jedinice posmatranja su pravne osobe – preduzeća/poduzeća i njihovi dijelovi registrirani u području H – Hoteli i restorani, odjeljak 55 Standardne klasifikacije djelatnosti, tj. ugostiteljska i druga preduzeća/poduzeća koja obavljaju ugostiteljsku djelatnost.

Obrtnici nisu obuhvaćeni ovim istraživanjem.

Ugostiteljska djelatnost je djelatnost pripremanja hrane i pružanja usluga prehrane, pripremanja i usluživanja pića i napitaka te pružanja usluga smještaja.

Turnover of other kinds of activity (excluding value added tax) includes a total value of all other goods sold and services provided on the market (from wholesale trade, wholesale on a fee or contract basis, hotels and restaurants and other activities). It includes turnover of enterprises whose main kind of activity is retail trade.

Value added tax (VAT) is tax on exchanges. It is levied on the added value that results from each exchange. It is an indirect tax on consumption, because the consumers actually bear the cost of the tax.

Branch is the actual prevailing assortment of sale in retail trade. Groups of prevalingly sold products are classified according to the Classification of Economic Activities (NACE Rev.1.1).

EXHIBITIONS

Data on exhibitions are based on annual report of exhibition organizers (TRG-23).

Definitions

Under the exhibitions is understood a exhibitions which have been organized in commercial purpose. These exhibitions have an international, domestic and local character. There are not included a fairies, which are according to national tradition hold in some places.

HOTELS AND RESTAURANTS

The data on hotels and restaurants are collected through regular quarterly reports the Quarterly Report of Hotels and Restaurants (form UG – 11).

Reporting units are legal entities and their parts registered according to the SCA under section H – Hotels and Restaurants, Division 55, and other enterprises engaged in providing catering activity.

Crafts are excluded.

Hotels and restaurants activity includes food preparation and other food provision services, preparation and serving of beverages and accomodation services.

Ugostiteljska djelatnost je i pripremanje hrane za potrošnju na drugom mjestu (u prijevoznim sredstvima, na priredbama i sl.) i opskrba tom hranom (catering).

Ugostiteljskim objektom smatra se ugostiteljska poslovna jedinica koja u poslovnom, građevinskom i funkcionalnom pogledu čini cjelinu. S obzirom na vrste ugostiteljskih usluga koje se u njima pružaju ugostiteljski objekti dijele se na ugostiteljske objekte za smještaj i ugostiteljske objekte za prehranu, a razvrstavaju se u sedam skupina i to: hoteli, kampovi, restorani, barovi, buffet, kafane/kavane, kantine i pripremnice obroka (catering) - Zakon o turističko – ugostiteljskoj djelatnosti ("Službene novine Federacije BiH", broj:19/96 i 28/03).

Promet u ugostiteljstvu obuhvaća vrijednost izvršenih ugostiteljskih usluga (hrana, piće, smještaj) i drugih usluga uobičajenih u ugostiteljstvu (prodaja suvenira, razglednica, novina, duhanskih proizvoda i dr.) bez obzira na to jesu li naplaćene. U vrijednost tih usluga uključen je i porez na promet.

Broj zaposlenih obuhvaća sve osobe koje stvarno rade u ugostiteljskoj poslovnoj jedinici (na neodređeno i određeno vrijeme) uključujući i vlasnike, zaposlene u upravi poslovnog subjekta i u pomoćnim službama.

TURIZAM

Podaci o kapacitetima za smještaj, broju dolazaka i noćenja turista po vrstama objekata i prema zemlji prebivališta dobiveni su iz istraživanja Mjesečni izvještaj o turistima i noćenjima (obrazac TU-11).

Jedinice posmatranja su poslovni subjekti i njihovi dijelovi registrirani prema KD-u u području H - Ugostiteljstvo, tj. ugostiteljska i druga preduzeća koja pružaju usluge smještaja gostima.

Turist je svaka osoba koja u mjestu izvan svog prebivališta provede najmanje jednu noć u ugostiteljskom ili drugom objektu za smještaj gostiju, radi odmora ili rekreacije, zdravlja, studija, sporta, religije, porodice, poslova, javnih misija i skupova.

Domaći turist je svaka osoba sa prebivalištem u Bosni i Hercegovini koja u nekom mjestu u Bosni i Hercegovini, izvan mjesta svog prebivališta, provede najmanje jednu noć u ugostiteljskom ili drugom objektu za smještaj gostiju.

Stranim turistima smatraju se sve osobe koje u Bosni i Hercegovini nemaju stalno prebivalište, a provedu najmanje jednu noć u ugostiteljskom ili drugom objektu za smještaj gostiju.

Turistički smještajni objekat je svaka jedinica koja redovno (ili povremeno-sezonski) obezbjeđuje smještaj za noćenje turistima. Turistički smještaj se dijeli na: kolektivni i privatni turistički smještaj.

In line with the definition of the hotel and restaurant activity, this also includes food preparations for other places (in transport means, for parties etc.) and catering.

Hotel and restaurant facility is a business unit in the hotel and restaurant activity, which forms a whole in the business, construction and functional sense. Depending on the type of services they provide, hotel and restaurant facilities are categorized in the following categories: accomodation facilities and facilities serving food. All of them are classified into: hotels, camps, restaurants, bars, buffet, cafe, cantines and catering. (Hotel and Restaurant Activity Act.

« Službene novine F B&H », broj 19/96; 28/03).

Turnover in hotel and restaurant activity includes the value of provided goods and non-goods services – accompanying basic hotel and restaurant services, irrespective of the fact wheather the services have been paid for. VAT has been included in the turnover.

The number of person in employment includes all persons employed for fixed or unspecified period, including owners, persons employed in administration and supporting services.

TOURISM

Data on capacities, the number of tourist arrivals and tourist nights by type of accomodation and country of residence are collected through Monthly Report on Tourist Arrivals and Tourist nights (Form TU-11)

Report units are business entities and their parts registered according to the CA under section H - Hotels and restaurants and other enterprises engaged in providing accomodation services in tourism.

Tourist is every person who, outside his place of permanent residence, spends at least one night in a hotel or another accomodation facility for reasons of rest, recreation, health, study, sport, religion, family, business, public tasks or meeting.

Domestic tourist is a person with permanent residence in Bosnia and Herzegovina who spends at least one night in a hotel or some other accomodation facility outside their place of residence.

Foreign tourist is a person with permanent residence outside Bosnia and Herzegovina who temporarily resides in Bosnia and Herzegovina and who spends at least one night in a hotel or same other accomodation facility.

Tourist accomodation is any facility that regularly (or occasionally) provides overnight accomodation for tourists. Tourist accomodation has been divided into two main groups:

- **collective accommodation establishments and**
- **private tourist accommodation.**

Soba je jedinica koju čini jedna soba ili skupina soba čineći nedjeljivu iznajmljivačku cjelinu u smještajnom objektu ili boravištu.

Sobe mogu biti jednokrevetne, dvokrevetne ili višekrevetne zavisno da li su opremljene stalno za smještaj jedne, dvije ili više osoba.

Ako se soba koristi za stalni boravak za više od godinu dana, ne bi trebala biti uključena.

Kabine, kolibe, kućice, drvene kolibe, bungalovi i vile tretiraju se kao sobe i apartmani tj. mogu se ostaviti kao jedinice.

A bedroom is a unit formed by one room or groups of rooms constituting an indivisible rental whole in an accommodation establishment or dwelling.

Rooms may be single, double or multiple, depending on whether they are equipped permanently to sleep one, two or several people.

If a room is used for permanent stay, for more than one year, it should not be included.

Cabins, huts, cottages, wood huts, bungalows and villas can be treated as rooms and apartmans, which mean that can be left as a units.

Broj ležaja u objektu ili boravištu je određen brojem osoba koje mogu prenoćiti u ležajima u objektu (boravištu), ignorišući bilo kakve dodatne ležaje koji bi se mogli namjestiti na zahtjev gosta. Termin ležaj se primjenjuje na jedan ležaj, dvostruki ležaj se računa kao dva ležaja. Ta jedinica služi za mjerenje kapaciteta bilo kojeg tipa smještaja.

Number of bed-places in an establishment or dwelling is determined by the number of persons who can stay overnight in beds set up in the establishments, ignoring any extra beds that may be set up by customer request. The term bed-place applies to a single bed. A double bed is counted as two bed-places. This unit serves to measure the capacity of any type of accommodation.

Stalnim ležajima se smatraju ležaji koji se redovito spremaju za iznajmljivanje gostima.

Invariably bed-places are bed-places which are regularly prepared for guest rent.

Pomoćnim ležajima se smatraju ležaji koji se prema potrebi pripremaju za iznajmljivanje gostima za vrijeme sezone.

Auxiliary bed-places are bed-places which, by the rule, serve for afternoon guest rest as an extra bed-place accommodation capacities are completed during the season.

Prosječna dužina boravka se izračunava dijeljenjem broja noćenja sa brojem dolazaka turista.

Average detention of foreign tourist's stays are calculated by dividing number of overnights stays by the number of arrivals.

Bruto iskorištenost ležaja u jednom mjesecu se dobija tako što se podijeli broj ukupnih noćenja sa brojem ležaja koji se nude i brojem dana u datom mjesecu za istu grupu objekata, množenjem koeficijenta sa 100 da bi se rezultat izrazio u procentu.

The gross occupancy rate of bed-places in one month is obtained by dividing total overnight stays by the product of bed-places on offer and the number of days in the corresponding month for the same group of establishments, multiplying the quotient by 100 to express the result as a percentage.