

ISSN 1840-1600



**BOSNA I HERCEGOVINA
FEDERACIJA BOSNE I HERCEGOVINE
FEDERALNI ZAVOD ZA STATISTIKU**

*BOSNIA AND HERZEGOVINA
FEDERATION OF BOSNIA AND HERZEGOVINA
FEDERAL OFFICE OF STATISTICS*

**MJESEČNI STATISTIČKI PREGLED
FEDERACIJE BOSNE I HERCEGOVINE**

*MONTHLY STATISTICAL REVIEW
OF THE FEDERATION OF B&H*

BROJ 4
NUMBER 4

GODINA XVII
YEAR XVII

SARAJEVO, APRIL/TRAVANJ 2013. GODINE
SARAJEVO, APRIL 2013

IZDAJE I ŠTAMPA/TISKA FEDERALNI ZAVOD ZA STATISTIKU
PUBLISHED AND PRINTED BY THE FEDERAL OFFICE OF STATISTICS
Zelenih beretki 26, 71 000 Sarajevo
Tel/Phone/Fax: +387 33 226 151
[Web stranica/Web site: www.fzs.ba](http://www.fzs.ba)
E- mail: fedstat@fzs.ba

ODGOVARA DIREKTOR: Hidajeta Bajramović
PERSON RESPONSIBLE: Hidajeta Bajramović, Director general

MOLIMO KORISNIKE OVE PUBLIKACIJE DA PRILIKOM KORIŠĆENJA PODATAKA NAVEDU IZVOR
THOSE USING DATA FROM THIS ISSUE ARE REQUESTED TO STATE THE SOURCE

PREDGOVOR

Federalni zavod za statistiku svakog mjeseca radi publikaciju "Mjesečni statistički pregled Federacije Bosne i Hercegovine" s namjerom da upozna nadležne organe i institucije Federacije Bosne i Hercegovine i druge korisnike sa osnovnim statističkim podacima i pokazateljima iz oblasti ekonomskih i drugih kretanja u Federaciji BiH.

Publikacija je urađena na bazi raspoloživih statističkih podataka koje su izvještajne jedinice dostavile Federalnom zavodu za statistiku prema Planu provođenja statističkih istraživanja od interesa za F BiH i njihovoj periodičnosti.

Zavod objavljuje i podatke drugih institucija koje su uključene u sistem/sustav statističkih istraživanja: Federalni zavod za MIO – PIO, Federalni zavod za zapošljavanje.

Od januara/siječnja 2013. godine podaci u biltenu se publiciraju u skladu sa novom Klasifikacijom djelatnosti (KD BiH 2010) , koja je usklađena sa EU Klasifikacijom NACE Rev. 2

Podaci za mart/ožujak 2013. godine dati su iz oblasti cijena i industrijske proizvodnje , a za februar/veljača 2013. godine iz oblasti poljoprivrede, lova i šumarstva, građevinarstva, unutrašnje/unutarnje trgovine, vanjske trgovine, turizma, zaposlenosti, nezaposlenosti i plaća i vitalne statistike, kvartalni podaci iz oblasti prijevoza, skladištenja i komunikacija.

Mjesečni statistički pregled Federacije BiH izlazi do 25-og u mjesecu.

U cilju poboljšanja kvaliteta naše mjesečne publikacije prihvatit ćemo vaše primjedbe, prijedloge i sugestije.

PREFACE

The Federal Office of Statistics works the publication of "Monthly Statistical Review of the Federation of B&H " with intention to inform the authorised organs and institutions of the Federation of Bosnia and Herzegovina and other users with basic statistical data and indicators from the field of economic and other trends in the Federation of Bosnia and Herzegovina.

The Monthly Statistical Report is prepared on the basis of available statistical data which are reporting units send to Federal Statistics Office according to Statistical Researches Programme for F B&H and their periodical.

The Office publishes also the data obtained from other institutions involved in the system of statistical surveys. Data are provided by the Federal Office of MIO – PIO and Federal Employment Service.

From January 2013 the data in the bulletin has been published according to the new Classification of Economic Activities (KD B&H 2010), which has been harmonised with EU Classification NACE Rev. 2

Data in March 2013 are given for the fields of prices and industrial production and for February 2013 data agriculture and forestry, construction, home trade, foreign trade, tourism, employment, unemployment and wages, and vital statistics and quarterly data from transport, storage and communication..

The Monthly Statistical Review of the F B&H will be published on or before the 25 th of each month.

With a view of improvement the quality each subsequent Monthly Statistical Bulletin, we would like to thank you in advance for your suggestions, comments and proposals.

SKRAĆENICE/KRATICE

d.n.	drugdje nespomenuto
Cefta	Sporazum o slobodnoj trgovini srednjoevropskih/srednjoevropskih zemalja
Efta	Evropsko/Europsko udruženje za slobodnu trgovinu
EU	Evropska/Europska unija
GWh	gigavat-sat
ha	hektar
hilj.	hiljadu
hl	hektolitar
kg	kilogram
KM	konvertibilna marka
km	kilometar
km ²	kvadratni kilometar
kom.	komad
kut.	kutija
KV	kvalificirani (radnik)
KVG	Klasifikacija vrsta građevina
kW	kilovat
l	litra
m	metar
m ²	kvadratni metar
m ³	kubni/kubični metar
mil.	milion
MWh	megavatsat
NKV	nekvalificirani (radnik)
NSS	niža stručna sprema
PKV	polukvalificirani (radnik)
KD	Klasifikacija djelatnosti
SMTK	Standardna međunarodna trgovinska klasifikacija
SSS	srednja stručna sprema
t	tona
tis.	tišuća
USD	američki dolar
VKV	visokokvalificirani (radnik)
VSS	visoka stručna sprema
VŠS	viša stručna sprema

ZNAKOVI

-	nema pojave
...	ne raspolože se podatkom
0	podatak je manji od 0,5
	upotrijebljene jedinice mjere
∅	prosjeak
1)	oznaka za napomenu
*	ispravljen podatak

ABBREVIATIONS

CEFTA	Central European Free Trade Agreement
CTC	Classification of types of construction
EFTA	European Free Trade Association
EU	European Union
GWh	gigawatt-hour
ha	hectare
hl	hectolitre
kg	kilogram
KM	Convertible marks
km	kilometer
km ²	square kilometer
kW	kilowatt
l	litre
m	meter
m ²	square meter
m ³	cubic meter
000	thousand
000.000	million
Mfr.	manufacture
MWh	megawatt hour
n.e.c.	not elsewhere classified
p/st	number of items (pieces/sticks)
CA	Standard Classification of Economic Activities
SITC	Standard International Trade Classification
t	tons
USD	American dollar

SYMBOLS

-	no occurrence
...	data not available
0	value is less than 0,5 of the unit of measure used
∅	average
1)	footnote
*	corrected data

SADRŽAJ
CONTENTS

PREDGOVOR <i>PREFACE</i>	3
SKRAĆENICE/KRATICE I ZNAKOVI <i>ABBREVIATIONS AND SYMBOLS</i>	4
OSNOVNI POKAZATELJI PRIVREDNIH/GOSPODARSKIH I DRUGIH KRETANJA U F BiH <i>MAYOR INDICATORS OF ECONOMICAL AND OTHER TRENDS IN FB&H</i>	7
PRIRODNO KRETANJE STANOVNIŠTVA <i>NATURAL CHANGES OF POPULATION</i>	8
ZAPOSLENOST, NEZAPOSLENOST I PLAĆE <i>EMPLOYMENT, UNEMPLOYMENT AND PAYM</i>	12
CIJENE <i>PRICES</i>	28
POLJOPRIVREDA, LOV I ŠUMARSTVO <i>AGRICULTURE, HUNTING AND FORESTRY</i>	58
INDUSTRIJSKA PROIZVODNJA <i>INDUSTRIAL PRODUCTION</i>	64
GRAĐEVINARSTVO <i>CONSTRUCTION</i>	70
PRIJEVOZ, SKLADIŠTENJE I KOMUNIKACIJE <i>TRANSPORT, STORAGE AND COMMUNICATION</i>	72
VANJSKA TRGOVINA <i>FOREIGN TRADE</i>	74
UNUTRAŠNJA/UNUTARNJA TRGOVINA <i>HOME TRADE</i>	93
TURIZAM <i>TOURISM</i>	98
KOMENTARI <i>COMMENTARIES</i>	103
METODOLOŠKA OBJAŠNJENJA <i>NOTES ON METHODOLOGY</i>	113

OSNOVNI POKAZATELJI PRIVREDNIH/GOSPODARSKIH KRETANJA
MAJOR INDICATORS OF ECONOMIC TRENDS

	2010 2009	2011 2010	2012 2011	III 2013 II 2013	III 2013 III 2012
Indeksi industrijske proizvodnje <i>Indices of industrial production</i>	103,8	102,5	95,6	111,1	111,3
Indeksi potrošačkih cijena <i>Consumer price indices</i>	101,8	103,6	102,1	100,1	100,3
Indeksi cijena proizvođača industrijskih proizvoda na domaćem tržištu²⁾ <i>Producer price indices of industrial products on domestic market</i>	100,0	104,2	101,7	97,5	98,1

	Ø 2010	Ø 2011	2012	I 2013	II 2013
Broj zaposlenih <i>Number of employed persons</i>	438.949	440.747	437.331	435.709	433.439
Broj nezaposlenih <i>Number of unemployed persons</i>	360.512	367.515	377.707	387.330	386.432
Prosječna neto plaća, u KM <i>Average net wage, in KM</i>	804,37	819,36	829,92	836	817
Prosječna bruto plaća, u KM <i>Average gross wage, in KM</i>	1223,27	1.248,37	1.266,17	1.277	1.246

	2010	2011	2012	I 2013	II 2013¹⁾
Noćenja turista - ukupno <i>Tourist arrivals - total</i>	819.094	870.163	998.199	44.639	44.434
domaći turisti <i>Domestic tourist</i>	261.859	269.761	320.342	18.027	18.571
strani turisti <i>Foreign tourist</i>	557.235	600.402	677.857	26.612	25.863
Izvoz, 000 KM <i>Exports, 000 KM</i>	4.731.835	5.420.236	5.248.547	419.633	449.374
Uvoz, 000 KM <i>Imports, 000 KM</i>	8.898.218	10.170.546	9.972.467	683.036	723.325
Pokrivenost uvoza izvozom (%) <i>Exports/Imports ration (%)</i>	53,2	53,3	52,6	61,4	62,1
Bruto domaći proizvod, tekuće cijene, 000 KM <i>Gross domestic product, current prices, 000 KM</i>	15.901.172*	16.401.821			
Bruto domaći proizvod po stanovniku, KM <i>Gross domestic product per capita, KM</i>	5.549*	5.723			
Ostvarene investicije, 000 KM <i>Realized gross fixed capital, 000 KM</i>	2.776.648	2.869.965			

¹⁾ Prethodni podaci

¹⁾ Preliminary data

PRIRODNO KRETANJE STANOVNIŠTVA
NATURAL CHANGES OF POPULATION

PRIRODNO KRETANJE STANOVNIŠTVA PO MJESTU PREBIVALIŠTA
(za mjesec februar/veljača 2013. godine - prethodni podaci)
NATURAL CHANGES OF POPULATION ACCORDING TO PLACE OF RESIDENCE
(February 2013 - preliminary figures) February

KANTON CANTON	Ukupno rođeni Total births	Živorodeni Live births			Mrtvorodeni Stillbirths	Mjesto porođaja Place of birth		
		ukupno total	spol sex			u zdravstvenoj ustanovi in medical institution	na drugom mjestu on other place	
			muški male	ženski female			sa stručnom pomoći with med. ass.	bez stručne pomoći no med. ass.
FEDERACIJA BIH <i>FEDERATION B&H</i>	1.541	1.534	772	762	7	1.541	-	-
Unsko-sanski	212	212	99	113	-	212	-	-
Kanton Posavski	8	8	3	5	-	8	-	-
Tuzlanski	325	323	161	162	2	325	-	-
Zeničko- dobojski	261	260	135	125	1	261	-	-
Bosansko- podrinjski	19	19	5	14	-	19	-	-
Srednjo- bosanski	155	153	84	69	2	155	-	-
Hercegovačko- neretvanski	151	150	76	74	1	151	-	-
Zapadnohercegovački	51	51	31	20	-	51	-	-
Kanton Sarajevo	331	330	164	166	1	331	-	-
Kanton 10	28	28	14	14	-	28	-	-
BRČKO DISTRIKT BIH <i>DISTRICT</i>	-	-	-	-	-	-	-	-
IZ RS <i>FROM RS</i>	4	4	-	4	-	4	-	-
UKUPNO¹⁾ <i>TOTAL</i>	1.545	1.538	772	766	7	1.545	-	-

¹⁾ U ukupan broj slučajeva uključeni su i događaji (rođenja, smrti, zaključeni i razvedeni brakovi) koji su registrovani u Federaciji BiH, a prema prebivalištu su označeni "Distrikt Brčko" i "iz RS".

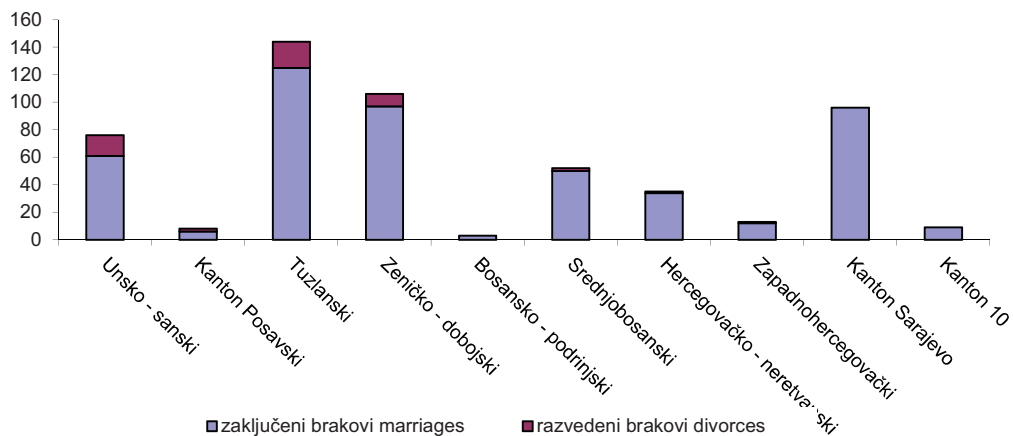
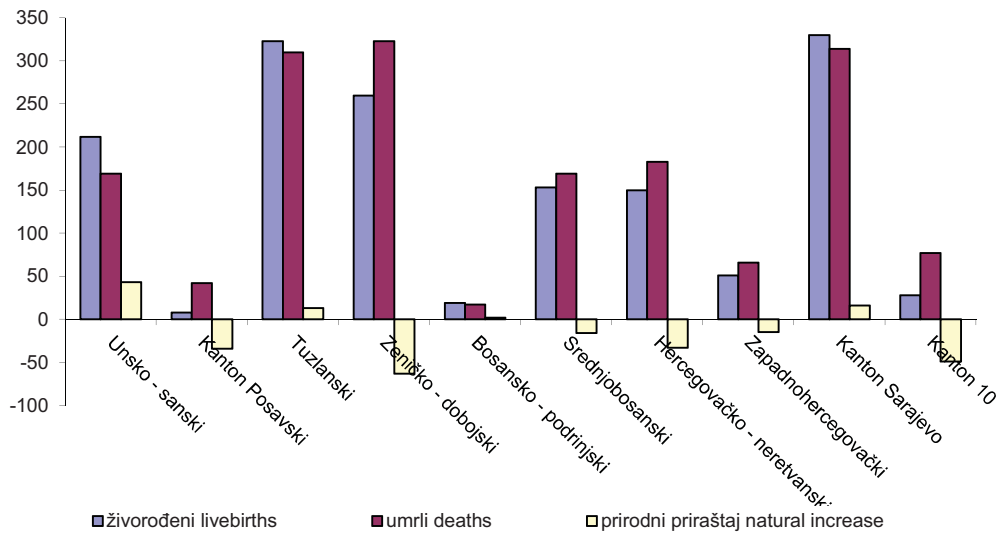
¹⁾ Total number of cases includes events (births, deaths, marriages and divorces) which are registered in The Federation of B&H and which are noted as "District Brčko" and "from RS" by the residence.

PRIRODNO KRETANJE STANOVNIŠTVA PO MJESTU PREBIVALIŠTA
 (za mjesec februar/veljača 2013. godine - prethodni podaci)
 NATURAL CHANGES OF POPULATION ACCORDING TO PLACE OF RESIDENCE
 (February 2013 - preliminary figures) February

KANTON CANTON	U m r l i D e a t h s			od toga of which		Broj zaključenih brakova Number of marriages	Broj razvedenih brakova Number of divorce
	ukupno total	spol sex		umrla dojenčad infant deaths	nasilne smrti violent deaths		
		muški male	ženski female				
FEDERACIJA BIH <i>FEDERATION B&H</i>	1.670	847	823	5	20	493	49
Unsko-sanski	169	97	72	-	4	61	15
Kanton Posavski	42	24	18	-	-	6	2
Tuzlanski	310	163	147	1	5	125	19
Zeničko- dobojski	323	168	155	2	2	97	9
Bosansko- podrinjski	17	8	9	-	-	3	-
Srednjo- bosanski	169	92	77	1	1	50	2
Hercegovačko- neretvanski	183	88	95	-	1	34	1
Zapadnohercegovački	66	36	30	-	-	12	1
Kanton Sarajevo	314	141	173	1	6	96	-
Kanton 10	77	30	47	-	1	9	-
BRČKO DISTRIKT BIH <i>DISTRICT</i>	1	1	-	-	-	-	-
IZ RS <i>FROM RS</i>	14	10	4	1	-	6	-
UKUPNO <i>TOTAL</i>	1.685	858	827	6	20	499	49

TABELARNI I GRAFIČKI PRIKAZ VITALNIH DOGAĐAJA, februar/veljača 2013.
 TABULAR AND CHART OVERSIGHT OF VITAL EVENTS, February 2013

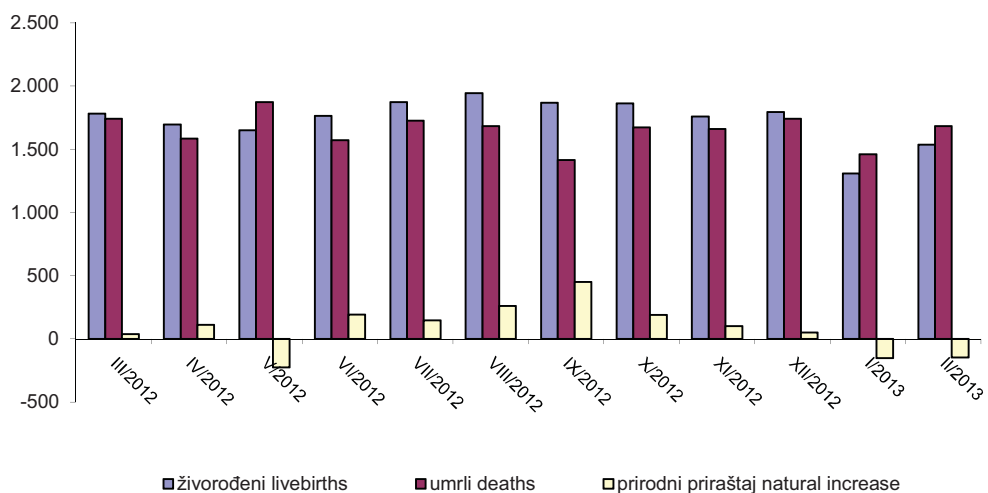
Kanton Canton	Živorodeni Livebirths	Umrli Deaths	Prirodni priraštaj Natural increase	Umrli dojenčad Infant deaths	Broj zaključenih brakova Number of marriages	Broj razvedenih brakova Number of divorces	Vitalni indeks Vital index
Ukupno/Total	1.534	1.670	-136	5	493	49	92
1. Unsko - sanski	212	169	43	-	61	15	125
2. Kanton Posavski	8	42	-34	-	6	2	19
3. Tuzlanski	323	310	13	1	125	19	104
4. Zeničko - dobojski	260	323	-63	2	97	9	80
5. Bosansko - podrinski	19	17	2	-	3	-	112
6. Srednjobosanski	153	169	-16	1	50	2	91
7. Hercegovačko - neretvanski	150	183	-33	-	34	1	82
8. Zapadnohercegovački	51	66	-15	-	12	1	77
9. Kanton Sarajevo	330	314	16	1	96	-	105
10. Kanton 10	28	77	-49	-	9	-	36



PRIRODNO KRETANJE STANOVNIŠTVA
NATURAL DEMOGRAPHIC TRENDS

Mjesec Month	Živorodeni Livebirths	Umrli Deaths	Prirodni priraštaj Natural increase	Umrli dojenčad Infant deaths	Broj zaključenih brakova Number of marriages	Broj razvedenih brakova Number of divorces	Vitalni indeks Vital index
2012							
II	1.619	1.731	-112	6	592	62	94
III	1.782	1.743	39	5	647	65	102
IV	1.696	1.585	111	10	951	67	107
V	1.650	1.874	-224	11	987	63	88
VI	1.765	1.572	193	11	1.370	71	112
VII	1.875	1.727	148	14	1.518	30	109
VIII	1.944	1.683	261	18	1.218	80	116
IX	1.868	1.416	452	12	1.068	51	132
X	1.863	1.673	190	13	760	73	111
XI	1.761	1.660	101	10	855	76	106
XII	1.795	1.743	52	8	1.057	49	103
I/2013	1.309	1.461	-152	7	600	49	90
II/2013	1.538	1.685	-147	6	499	49	91

ŽIVOROĐENI, UMRILI I PRIRODNI PRIRAŠTAJ
LIVEBIRTHS, DEATHS AND NATURAL INCREASE



ZAPOSLENOST, NEZAPOSLENOST I PLAĆA
EMPLOYMENT, UNEMPLOYMENT AND WAGE

ZAPOSLENOST PO PODRUČJIMA I OBLASTIMA KD
EMPLOYMENT BY THE CEA

	Broj zaposlenih ¹⁾			Index	
	0 2012	I 2013	II 2013	II 2013 0 2012	II 2013 I 2013
UKUPNO	437.331	435.709	433.439	99,1	99,5
<i>Total</i>					
A Poljoprivreda, šumarstvo i ribolov	7.444	7.282	7.283	97,8	100,0
<i>Agriculture, forestry and fishing</i>					
01 vezi s njima	2.607	2.505	2.506	96,1	100,0
<i>Crop and animal production, hunting and related service activities</i>					
02 Šumarstvo i sječa drva (iskorištavanje šuma)	4.694	4.629	4.630	98,6	100,0
<i>Forestry and logging</i>					
03 Ribolov i akvakultura	143	148	147	102,8	99,3
<i>Fishing and aquaculture</i>					
B Vađenje ruda i kamena	14.230	14.184	14.091	99,0	99,3
<i>Mining and quarrying</i>					
05 Vađenje ugljena i lignita	11.512	11.448	11.430	99,3	99,8
<i>Mining of coal and lignite</i>					
07 Vađenje metalnih ruda	350	359	326	93,1	90,8
<i>Mining of metal ores</i>					
08 Vađenje ostalih ruda i kamena	1.825	1.770	1.745	95,6	98,6
<i>Other mining and quarrying</i>					
09 Pomoćne uslužne djelatnosti u vađenju ruda i kamena	543	607	590	108,7	97,2
<i>Mining support service activities</i>					
C Prerađivačka industrija	79.749	79.389	79.010	99,1	99,5
<i>Manufacturing</i>					
10 Proizvodnja prehrambenih proizvoda	10.645	10.869	10.759	101,1	99,0
<i>Manufacture of food products</i>					
11 Proizvodnja pića	1.871	1.790	1.783	95,3	99,6
<i>Manufacture of beverages</i>					
12 Proizvodnja duhanskih proizvoda	482	473	472	97,9	99,8
<i>Manufacture of tobacco products</i>					
13 Proizvodnja tekstila	5.170	5.025	4.769	92,2	94,9
<i>Manufacture of textiles</i>					
14 Proizvodnja odjeće	7.695	7.297	7.079	92,0	97,0
<i>Manufacture of wearing apparel</i>					
15 Proizvodnja kože i srodnih proizvoda	7.340	7.592	7.798	106,2	102,7
<i>Manufacture of leather and related products</i>					
16 Prerada drva i proizvoda od drva i pluta, osim namještaja; proizvodnja predmeta od slame i pletarskih materijala	5.432	5.363	5.318	97,9	99,2
<i>Manufacture of wood and of products of wood and cork, except furniture; manufacture of articles of straw and plaiting materials</i>					
17 Proizvodnja papira i proizvoda od papira	1.577	1.653	1.649	104,6	99,8
<i>Manufacture of paper and paper products</i>					
18 Štampanje i umnožavanje snimljenih zapisa	1.467	1.475	1.464	99,8	99,3
<i>Printing and reproduction of recorded media</i>					
19 Proizvodnja koksa i rafiniranih naftnih proizvoda	881	926	916	104,0	98,9
<i>Manufacture of coke and refined petroleum products</i>					
20 Proizvodnja kemikalija i kemijskih proizvoda	2.162	2.223	2.389	110,5	107,5
<i>Manufacture of chemicals and chemical products</i>					
21 Proizvodnja osnovnih farmaceutskih proizvoda i farmaceutskih preparata	786	823	843	107,3	102,4
<i>Manufacture of basic pharmaceutical products and pharmaceutical preparations</i>					

ZAPOSLENOST PO PODRUČJIMA I OBLASTIMA KD (nastavak)
EMPLOYMENT BY THE CEA (continued)

	Broj zaposlenih ¹⁾			Index	
	Number of employed persons ¹⁾			II 2013 I 2012	II 2013 I 2013
	Ø 2012	I 2013	II 2013		
22 Proizvodnja proizvoda od gume i plastičnih masa <i>Manufacture of rubber and plastic products</i>	2.767	2.924	2.904	105,0	99,3
23 Proizvodnja ostalih nemetalnih mineralnih proizvoda <i>Manufacture of other non-metallic mineral products</i>	3837,00	3710,00	3909,00	101,88	105,36
24 Proizvodnja baznih metala <i>Manufacture of basic metals</i>	4.728	4.522	4.486	94,9	99,2
25 Proizvodnja gotovih metalnih proizvoda, osim mašina i opreme <i>Manufacture of fabricated metal products, except machinery and equipment</i>	10.335	10.306	10.263	99,3	99,6
26 Proizvodnja računara te elektroničkih i optičkih proizvoda <i>Manufacture of computer, electronic and optical products</i>	316	300	297	94,0	99,0
27 Proizvodnja električne opreme <i>Manufacture of electrical equipment</i>	1.464	1.422	1.408	96,2	99,0
28 Proizvodnja mašina i uređaja, d.n. <i>Manufacture of machinery and equipment n.e.c.</i>	3.284	3.266	3.269	99,5	100,1
29 Proizvodnja motornih vozila, prikolica i poluprikolica <i>Manufacture of motor vehicles, trailers and semi-trailers</i>	1.831	1.861	1.888	103,1	101,5
30 Proizvodnja ostalih prijevoznih sredstava <i>Manufacture of other transport equipment</i>	77	71	71	92,2	100,0
31 Proizvodnja namještaja <i>Manufacture of furniture</i>	3.657	3.512	3.443	94,1	98,0
32 Ostala prerađivačka industrija <i>Other manufacturing</i>	1.024	1.099	1.101	107,5	100,2
33 Popravak i instaliranje mašina i opreme <i>Repair and installation of machinery and equipment</i>	921	887	732	79,5	82,5
D Proizvodnja i snabdijevanje električnom energijom, plinom, parom i klimatizacija <i>Electricity, gas, steam and air conditioning supply</i>	9.344	9.335	9.171	98,1	98,2
35 Proizvodnja i snabdijevanje električnom energijom, plinom, parom i klimatizacija <i>Electricity, gas, steam and air conditioning supply</i>	9.344	9.335	9.171	98,1	98,2
E Snabdijevanje vodom; uklanjanje otpadnih voda, upravljanje otpadom te djelatnosti sanacije okoliša <i>Water supply, sewerage, waste management and remediation activities</i>	7.976	8.020	8.029	100,7	100,1
36 Sakupljanje, pročišćavanje i snabdijevanje vodom <i>Water collection, treatment and supply</i>	4.396	4.464	4.468	101,6	100,1
37 Uklanjanje otpadnih voda <i>Sewerage</i>	192	191	192	100,0	100,5
38 Sakupljanje otpada, djelatnosti obrade i zbrinjavanja otpada; reciklaža materijala <i>Waste collection, treatment and disposal activities; materials recovery</i>	3.321	3.322	3.326	100,2	100,1
39 Djelatnosti sanacije okoliša te ostale djelatnosti upravljanja otpadom <i>Remediation activities and other waste management services</i>	67	43	43	64,2	100,0
F Građevinarstvo <i>Construction</i>	22.296	20.999	20.537	92,1	97,8
41 Gradnja građevina visokogradnje <i>Construction of buildings</i>	8.683	8.091	7.756	89,3	95,9
42 Gradnja građevina niskogradnje <i>Civil engineering</i>	6.369	6.202	6.140	96,4	99,0

ZAPOSLENOST PO PODRUČJIMA I OBLASTIMA KD (nastavak)
EMPLOYMENT BY THE CEA (continued)

	Broj zaposlenih ¹⁾			Index		
	Number of employed persons ¹⁾			II 2013	II 2013	
	Q 2012	I 2013	II 2013	Q 2012	I 2013	
43	Specijalizirane građevinske djelatnosti <i>Specialised construction activities</i>	7.244	6.706	6.641	91,7	99,0
G	Trgovina na veliko i na malo; popravak motornih vozila i motocikala <i>Wholesale and retail trade; repair of motor vehicles and motorcycles</i>	77.713	77.581	77.529	99,8	99,9
45	Trgovina na veliko i na malo motornim vozilima i motociklima; popravak motornih vozila i motocikala <i>Wholesale and retail trade and repair of motor vehicles and motorcycles</i>	5.545	5.576	5.579	100,6	100,1
46	Trgovina na veliko, osim trgovine motornim vozilima i motociklima <i>Wholesale trade, except of motor vehicles and motorcycles</i>	29.246	29.206	29.140	99,6	99,8
47	Trgovina na malo, osim trgovine motornim vozilima i motociklima <i>Retail trade, except of motor vehicles and motorcycles</i>	42.922	42.799	42.810	99,7	100,0
H	Prijevoz i skladištenje <i>Transportation and storage</i>	21.831	21.957	21.962	100,6	100,0
49	Kopneni prijevoz i cjevovodni transport <i>Land transport and transport via pipelines</i>	15.821	15.948	15.960	100,9	100,1
51	Zračni prijevoz <i>Air transport</i>	137	139	139	101,5	100,0
52	Skladištenje i pomoćne djelatnosti u prijevozu <i>Warehousing and support activities for transportation</i>	2.645	2.628	2.623	99,2	99,8
53	Poštanske i kurirske djelatnosti <i>Postal and courier activities</i>	3.228	3.242	3.240	100,4	99,9
I	Djelatnosti pružanja smještaja te pripreme i usluživanja hrane (hotelijerstvo i ugostiteljstvo) <i>Accommodation and food service activities</i>	16.947	16.994	17.008	100,4	100,1
55	Smeštaj <i>Accommodation</i>	3.232	3.240	3.246	100,4	100,2
56	Djelatnosti pripreme i usluživanja hrane i pića <i>Food and beverage service activities</i>	13.715	13.754	13.762	100,3	100,1
J	Informacije i komunikacije <i>Information and communication</i>	12.107	12.296	12.313	101,7	100,1
58	Izdavačke djelatnosti <i>Publishing activities</i>	1.043	1.009	1.012	97,0	100,3
59	Proizvodnja filmova, videofilmova i televizijskog programa, djelatnosti snimanja zvučnih zapisa i izdavanja muzičkih zapisa <i>Motion picture, video and television programme production, sound recording</i>	287	279	283	98,6	101,4
60	Emitiranje programa <i>Programming and broadcasting activities</i>	3.035	3.031	3.033	99,9	100,1
61	Telekomunikacije <i>Telecommunications</i>	5.875	5.910	5.923	100,8	100,2
62	Računarsko programiranje, savjetovanje i djelatnosti u vezi s njima <i>Computer programming, consultancy and related activities</i>	1.495	1.641	1.641	109,8	100,0

ZAPOSLENOST PO PODRUČJIMA I OBLASTIMA KD (nastavak)
EMPLOYMENT BY THE CEA (continued)

	Broj zaposlenih ¹⁾			Index		
	Number of employed persons ¹⁾			II 2013	II 2013	
	Ø 2012	I 2013	II 2013	Ø 2012	I 2013	
63	Informacijske uslužne djelatnosti <i>Information service activities</i>	372	426	421	113,2	98,8
K	Finansijske djelatnosti i djelatnosti osiguranja <i>Financial and insurance activities</i>	10.774	10.600	10.612	98,5	100,1
64	Finansijske uslužne djelatnosti, osim osiguranja i penzijskih fondova <i>Financial service activities, except insurance and pension funding</i>	8.096	8.067	8.061	99,6	99,9
65	Osiguranje, reosiguranje i penzijski fondovi, osim obaveznog socijalnog osiguranja <i>Insurance, reinsurance and pension funding, except compulsory social security</i>	2.300	2.194	2.211	96,1	100,8
66	Pomoćne djelatnosti kod finansijskih usluga i djelatnosti osiguranja <i>Activities auxiliary to financial services and insurance activities</i>	378	339	340	89,9	100,3
L	Poslovanje nekretninama <i>Real estate activities</i>	1.510	1.582	1.541	102,1	97,4
68	Poslovanje nekretninama <i>Real estate activities</i>	1.510	1.582	1.541	102,1	97,4
M	Stručne, naučne i tehničke djelatnosti <i>Professional, scientific and technical activities</i>	12.054	12.213	12.194	101,2	99,8
69	Pravne i računovodstvene djelatnosti <i>Legal and accounting activities</i>	3.803	3.743	3.743	98,4	100,0
70	Upravljačke djelatnosti; savjetovanje u vezi s upravljanjem <i>Activities of head offices; management consultancy activities</i>	730	820	823	112,7	100,4
71	Arhitektonske i inženjerske djelatnosti; tehničko ispitivanje i analiza <i>Architectural and engineering activities; technical testing and analysis</i>	5.136	5.187	5.178	100,8	99,8
72	Naučno istraživanje i razvoj <i>Scientific research and development</i>	657	647	644	98,0	99,5
73	Promocija (reklama i propaganda) i istraživanje tržišta <i>Advertising and market research</i>	1.003	1.096	1.081	107,8	98,6
74	Ostale stručne, naučne i tehničke djelatnosti <i>Other professional, scientific and technical activities</i>	370	366	366	98,9	100,0
75	Veterinarske djelatnosti <i>Veterinary activities</i>	355	354	359	101,1	101,4
N	Administrativne i pomoćne uslužne djelatnosti <i>Administrative and support service activities</i>	6.438	6.935	6.572	102,1	94,8
77	Djelatnosti iznajmljivanja i davanja u zakup (leasing) <i>Rental and leasing activities</i>	284	297	297	104,6	100,0
78	Djelatnosti posredovanja u zapošljavanju <i>Employment activities</i>	662	716	661	99,8	92,3
79	Putničke agencije, organizatori putovanja, turoperatori i ostale rezervacijske usluge te djelatnosti u vezi s njima <i>Travel agency, tour operator reservation service and related activities</i>	484	486	465	96,1	95,7
80	Zaštitne i istražne djelatnosti <i>Security and investigation activities</i>	3.368	3.751	3.446	102,3	91,9

ZAPOSLENOST PO PODRUČJIMA I OBLASTIMA KD (nastavak)
EMPLOYMENT BY THE CEA (continued)

	Broj zaposlenih ¹⁾			Index		
	Number of employed persons ¹⁾			II 2013	II 2013	
	Q 2012	I 2013	II 2013	Q 2012	I 2013	
81	Usluge u vezi s upravljanjem i održavanjem zgrada te djelatnosti uređenja i održavanja zelenih površina <i>Services to buildings and landscape activities</i>	1.239	1.265	1.265	102,1	100,0
82	Kancelarijske administrativne i pomoćne djelatnosti te ostale poslovne pomoćne djelatnosti <i>Office administrative, office support and other business support activities</i>	401	420	438	109,2	104,3
O	Javna uprava i odbrana; obavezno socijalno osiguranje <i>Public administration and defence; compulsory social security</i>	47.936	48.697	48.229	100,6	99,0
84	Javna uprava i odbrana; obavezno socijalno osiguranje <i>Public administration and defence; compulsory social security</i>	47.936	48.697	48.229	100,6	99,0
P	Obrazovanje <i>Education</i>	39.515	40.513	40.149	101,6	99,1
85	Obrazovanje <i>Education</i>	39.515	40.513	40.149	101,6	99,1
Q	Djelatnosti zdravstvene i socijalne zaštite <i>Human health and social work activities</i>	29.562	29.647	29.688	100,4	100,1
86	Djelatnosti zdravstvene zaštite <i>Human health activities</i>	26.847	26.928	26.982	100,5	100,2
87	Djelatnosti socijalne zaštite u ustanovama sa smještajem <i>Residential care activities</i>	1.619	1.629	1.634	100,9	100,3
88	Djelatnosti socijalne zaštite bez smještaja <i>Social work activities without accommodation</i>	1.096	1.090	1.072	97,8	98,3
R	Umjetnost, zabava i rekreacija <i>Arts, entertainment and recreation</i>	4.883	4.913	4.945	101,3	100,7
90	Kreativne, umjetničke i zabavne djelatnosti <i>Creative, arts and entertainment activities</i>	870	833	837	96,2	100,5
91	Biblioteke, arhivi, muzeji i ostale kulturne djelatnosti <i>Libraries, archives, museums and other cultural activities</i>	701	650	659	94,0	101,4
92	Djelatnosti kockanja i klađenja <i>Gambling and betting activities</i>	2.612	2.676	2.697	103,3	100,8
93	Sportske, zabavne i rekreacijske djelatnosti <i>Sports activities and amusement and recreation activities</i>	700	754	752	107,4	99,7
S	Ostale uslužne djelatnosti <i>Other service activities</i>	5.598	5.329	5.333	95,3	100,1
94	Djelatnosti članskih organizacija <i>Activities of membership organisations</i>	782	881	881	112,7	100,0
95	Popravlak računara i predmeta za ličnu upotrebu i domaćinstvo <i>Repair of computers and personal and household goods</i>	721	688	689	95,6	100,1
96	Ostale lične uslužne djelatnosti <i>Other personal service activities</i>	4.095	3.760	3.763	91,9	100,1
T	Djelatnosti domaćinstava kao poslodavaca; djelatnosti domaćinstava koja proizvode različita dobra i obavljaju različite usluge za vlastite potrebe <i>Activities of households as employers; undifferentiated goods- and services-producing activities of households for own use</i>	2	2	2	100,0	100,0

ZAPOSLENOST PO PODRUČJIMA I OBLASTIMA KD (nastavak)
EMPLOYMENT BY THE CEA (continued)

	Broj zaposlenih ¹⁾			Index	
	Number of employed persons ¹⁾			II 2013	II 2013
	Q 2012	I 2013	II 2013	Q 2012	I 2013
97 Djelatnosti domaćinstava kao poslodavaca koji zapošljavaju poslugu <i>Activities of households as employers of domestic personnel</i>	2	2	2	100,0	100,0
98 Djelatnosti privatnih domaćinstava koja proizvode različita dobra i obavljaju različite usluge za vlastite potrebe <i>Undifferentiated goods-and services-producing activities of private households for own use</i>	-	-	-	-	-
U Djelatnosti vanteritorijalnih organizacija i organa <i>Activities of extraterritorial organisations and bodies</i>	-	-	-	-	-
99 Djelatnosti vanteritorijalnih organizacija i organa <i>Activities of extraterritorial organisations and bodies</i>	-	-	-	-	-
00 Neraspoređeno po djelatnostima KD	9.422	7.241	7.241	76,9	100,0

REGISTRIRANA NEZAPOSLENOST PO KVALIFIKACIJAMA
REGISTERED UNEMPLOYMENT ACCORDING TO QUALIFICATIONS

februar/veljača 2013.godine -February 2013.

	UKUPNO ²⁾	Žena
	TOTAL ²⁾	Female
UKUPNO	386.432	197.878
<i>TOTAL</i>		
Stručne osobe ukupno/ <i>Expertly persons</i>	257.786	129.190
KV <i>Skilled workers</i>	132.034	53.731
VKV <i>Highly skilled workers</i>	2.238	265
SSS <i>Intermediate specialist's training</i>	95.561	56.819
VŠS <i>Advanced specialist's training</i>	5.242	3.369
VSS <i>University - level specialist's training</i>	22.711	15.006
Nestručne osobe ukupno/ <i>Unskillful persons</i>	128.646	68.688
NKV <i>Not qualified workers</i>	119.409	65.045
PKV <i>Semi - skilled workers</i>	8.488	2.961
NSS <i>Lower skilled workers</i>	749	682

¹⁾ Ukupna zaposlenost na teritoriji Federacije Bosne i Hercegovine obuhvaća zaposlene u poslovnim subjektima (pravnim osobama), obrtu i slobodnim profesijama, odbrani/obrani i policiji.

¹⁾ Data on persons in employment on territory Federation of Bosnia and Herzegovina include employment in all legal entities, employment in crafts and trades and free lanches and employment in defence and police.

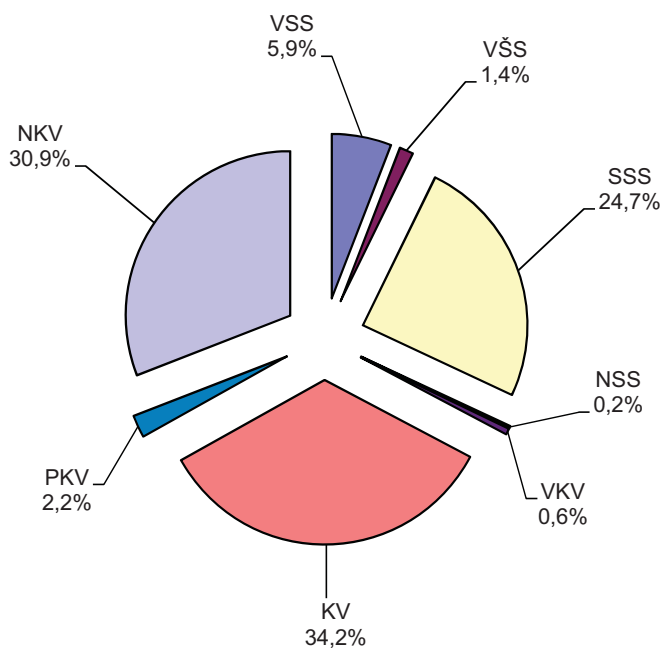
²⁾ Podaci o registriranoj nezaposlenosti odnose se na ukupan broj nezaposlenih osoba koje se vode u evidencijama pripadajućih službi Federalnog zavoda za zapošljavanje.

²⁾ The data on unemployment refer to unemployed persons registered with the employment service (registered unemployment).

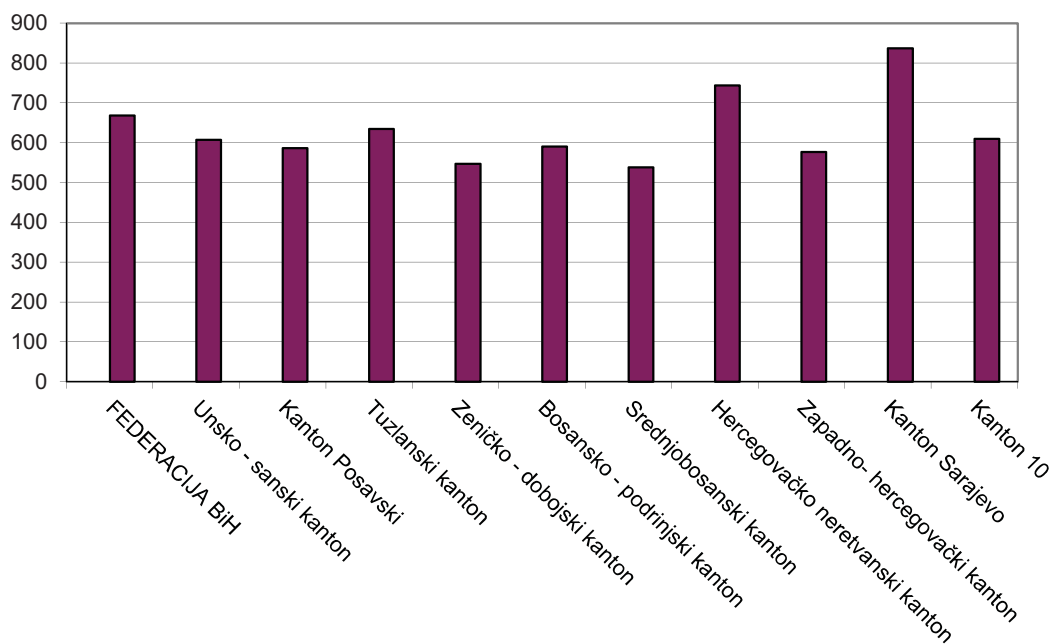
ZAPOSLENOST, NEZAPOSLENOST I PLAĆE PO MJESECIMA
EMPLOYMENT, UNEMPLOYMENT AND WAGES BY MONTHS

		Neto plaća u KM <i>Net wage in KM</i>	Bruto plaća u KM <i>Gross wage in KM</i>	Zaposleni <i>Employment</i>	Nezaposleni <i>Unemployment</i>
Q 2009		792	1.204	437.501	347.146
Q 2010		804	1.223	438.949	360.512
Q 2011		819	1.248	440.747	367.515
Q 2012		830	1.266	437.331	377.707
2012.	I	828	1.263	437.988	374.294
	II	818	1.246	436.543	375.490
	III	828	1.263	437.479	374.492
	IV	827	1.260	438.147	373.372
	V	840	1.283	439.127	372.266
	VI	823	1.255	439.094	374.315
	VII	829	1.264	438.022	378.306
	VIII	836	1.276	436.899	381.778
	IX	817	1.246	437.856	381.329
	X	837	1.279	435.812	381.963
	XI	838	1.279	435.644	383.023
	XII	837	1.279	435.356	384.852
2013.	I	836	1.277	435.709	387.330
	II	817	1.246	433.439	386.432

NEZAPOSLENE OSOBE PREMA STRUČNOJ SPREMI
stanje, februar/veljača 2013
UNEMPLOYED PERSONS ACCORDING TO PROFESSIONAL ATTAINMENT
situation, February 2013



NETO PLAĆA PO KANTONIMA, februar/veljača 2013
NET WAGE BY CANTONS, February 2013



PROSJEČNA NETO I BRUTO PLAĆA PO
AVERAGE NET AND GROSS WAGE

	Neto plaća ¹⁾ Net wage ¹⁾			Index neto plaće Index net wage	
	€ 2012	I 2013	II 2013	II 2013	II 2013
				€ 2012	I 2013
UKUPNO	830	836	817	98,4	97,7
A Poljoprivreda, šumarstvo i ribolov	774	808	743	96,0	92,0
01 Biljna i stočarska proizvodnja, lovstvo i uslužne djelatnosti u vezi s njima	513	517	517	100,8	99,9
02 Šumarstvo i sječa drva (iskorištavanje šuma)	826	865	789	95,5	91,1
03 Ribolov i akvakultura	585	587	582	99,5	99,1
B Vađenje ruda i kamena	911	932	924	101,4	99,1
05 Vađenje ugljena i lignita	958	979	972	101,5	99,2
07 Vađenje metalnih ruda	821	823	867	105,6	105,4
08 Vađenje ostalih ruda i kamena	730	762	723	99,0	94,8
09 Pomoćne uslužne djelatnosti u vađenju ruda i kamena	490	498	513	104,7	103,0
C Prerađivačka industrija	581	588	570	98,0	96,9
10 Proizvodnja prehrambenih proizvoda	530	518	519	97,9	100,1
11 Proizvodnja pića	898	855	842	93,8	98,5
12 Proizvodnja duhanskih proizvoda	1.166	1.185	1.172	100,5	98,9
13 Proizvodnja tekstila	374	328	311	83,3	94,8
14 Proizvodnja odjeće	336	317	297	88,5	93,9
15 Proizvodnja kože i srodnih proizvoda	357	370	351	98,3	95,0
16 Prerada drva i proizvoda od drva i pluta, osim namještaja; proizvodnja predmeta od slame i pletarskih materijala	435	449	434	99,7	96,6
17 Proizvodnja papira i proizvoda od papira	705	724	726	103,0	100,3
18 Štampanje i umnožavanje snimljenih zapisa	608	624	613	100,8	98,3
19 Proizvodnja koksa i rafiniranih naftnih proizvoda	1.007	1.027	937	93,1	91,2
20 Proizvodnja hemikalija i hemijskih proizvoda	718	777	734	102,3	94,5
21 Proizvodnja osnovnih farmaceutskih proizvoda i farmaceutskih preparata	1.275	1.335	1.349	105,8	101,1
22 Proizvodnja proizvoda od gume i plastičnih masa	481	491	485	100,8	98,8
23 Proizvodnja ostalih nemetalnih mineralnih proizvoda	747	726	666	89,1	91,7
24 Proizvodnja baznih metala	1.058	1.160	1.097	103,6	94,6
25 Proizvodnja gotovih metalnih proizvoda, osim mašina i opreme	609	621	620	101,9	99,9
26 Proizvodnja računara te elektroničkih i optičkih proizvoda	911	991	893	98,0	90,2
27 Proizvodnja električne opreme	646	689	649	100,4	94,1
28 Proizvodnja mašina i uređaja, d.n.	625	647	617	98,8	95,4
29 Proizvodnja motornih vozila, prikolica i poluprikolica	653	667	657	100,5	98,5
30 Proizvodnja ostalih prijevoznih sredstava	526	523	513	97,5	98,2
31 Proizvodnja namještaja	491	503	508	103,4	101,0
32 Ostala prerađivačka industrija □	448	446	451	100,8	101,3
33 Popravak i instaliranje mašina i opreme □	609	609	534	87,7	87,6
D Proizvodnja i snabdijevanje električnom energijom, plinom, parom i klimatizacija	1.500	1.567	1.420	94,7	90,6
35 Proizvodnja i snabdijevanje električnom energijom, plinom, parom i klimatizacija	1.500	1.567	1.420	94,7	90,6

PODRUČJIMA I OBLASTIMA KD 2010
BY THE CEA 2010

KM

Bruto plaće Gross wage		Index bruto plaće Index gross wage		
I 2013	II 2013	II 2013 I 2012	II 2013 I 2013	
1.277	1.246	98,4	97,6	TOTAL
1.215	1.115	95,9	91,7	Agriculture, forestry and fishing
771	770	101,0	99,8	Crop and animal production, hunting and related service activities
1.304	1.184	95,3	90,8	Forestry and logging
872	864	99,4	99,1	Fishing and aquaculture
1.408	1.393	101,4	98,9	Mining and quarrying
1.481	1.467	101,5	99,0	Mining of coal and lignite
1.228	1.293	105,7	105,3	Mining of metal ores
1.147	1.085	98,8	94,5	Other mining and quarrying
739	761	104,9	103,0	Mining support service activities
882	852	98,1	96,6	Manufacturing
774	773	97,6	99,9	Manufacture of food products
1.305	1.285	93,5	98,4	Manufacture of beverages
1.837	1.801	99,8	98,1	Manufacture of tobacco products
489	459	84,0	94,0	
461	423	89,7	91,8	Manufacture of wearing apparel
518	491	99,0	94,7	Manufacture of leather and related products
665	640	99,9	96,2	Manufacture of wood and of products of wood and cork, except furniture; manufacture of articles of straw and plaiting materials
1.098	1.102	103,5	100,4	Manufacture of paper and paper products
938	922	100,7	98,2	Printing and reproduction of recorded media
1.574	1.427	92,8	90,7	Manufacture of coke and refined petroleum products
1.180	1.111	102,4	94,2	Manufacture of chemicals and chemical products
2.085	2.108	105,9	101,1	Manufacture of basic pharmaceutical products and pharmaceutical preparations
728	718	100,7	98,7	Manufacture of rubber and plastic products
1.097	1.002	88,6	91,3	Manufacture of other non-metallic mineral products
1.784	1.680	103,6	94,2	Manufacture of basic metals
934	933	102,0	99,9	Manufacture of fabricated metal products, except machinery and equipment
1.529	1.373	97,9	89,8	Manufacture of computer, electronic and optical products
1.041	978	100,4	94,0	Manufacture of electrical equipment
972	926	98,7	95,3	Manufacture of machinery and equipment n.e.c.
1.004	989	100,5	98,5	Manufacture of motor vehicles, trailers and semi-trailers
780	767	99,0	98,2	Manufacture of other transport equipment
747	754	103,4	100,9	Manufacture of furniture
660	669	101,0	101,5	Other manufacturing
922	797	87,3	86,5	Repair and installation of machinery and equipment
2.434	2.199	94,5	90,3	Electricity, gas, steam and air conditioning supply
2.434	2.199	94,5	90,3	Electricity, gas, steam and air conditioning supply

PROSJEČNA NETO I BRUTO PLAĆA PO
AVERAGE NET AND GROSS WAGE

	Neto plaća ¹⁾ Net wage ¹⁾			Index neto plaće Index net wage	
	0 2012	I 2013	II 2013	II 2013 0 2012	II 2013 I 2013
	E Snabdijevanje vodom; uklanjanje otpadnih voda, upravljanje otpadom te djelatnosti sanacije okoliša	800	822	793	99,1
36 Sakupljanje, pročišćavanje i snabdijevanje vodom□	847	871	833	98,4	95,6
37 Uklanjanje otpadnih voda□	609	634	579	95,0	91,2
38 Sakupljanje otpada, djelatnosti obrade i zbrinjavanja otpada; reciklaža materijala	749	765	751	100,3	98,1
39 Djelatnosti sanacije okoliša te ostale djelatnosti upravljanja otpadom□	428	460	460	107,6	100,0
F Građevinarstvo□	528	526	522	99,0	99,2
41 Gradnja građevina visokogradnje	484	475	461	95,3	97,1
42 Gradnja građevina niskogradnje	598	616	622	104,0	100,9
43 Specijalizirane građevinske djelatnosti	513	497	494	96,3	99,5
G Trgovina na veliko i na malo; popravak motornih vozila i motocikala	579	574	559	96,6	97,5
45 Trgovina na veliko i na malo motornim vozilima i motociklima; popravak motornih vozila i motocikala	656	641	624	95,2	97,3
46 Trgovina na veliko, osim trgovine motornim vozilima i motociklima	608	601	590	97,1	98,2
47 Trgovina na malo, osim trgovine motornim vozilima i motociklima	548	545	529	96,5	97,0
H Prijevoz i skladištenje	815	810	830	101,9	102,5
49 Kopneni prijevoz i cjevovodni transport	717	709	744	103,8	105,0
51 Zračni prijevoz	1.573	1.562	1.562	99,3	100,0
52 Skladištenje i pomoćne djelatnosti u prijevozu	1.021	1.012	1.034	101,3	102,2
53 Poštanske i kurirske djelatnosti	1.009	1.021	991	98,3	97,1
I Djelatnosti pružanja smještaja te pripreme i usluživanja hrane(hotelijerstvo i ugostiteljstvo)	541	543	531	98,1	97,7
55 Smeštaj	554	559	546	98,5	97,7
56 Djelatnosti pripreme i usluživanja hrane i pića	516	513	501	97,0	97,8
J Informacije i komunikacije	1.207	1.251	1.172	97,1	93,7
58 Izdavačke djelatnosti	859	874	867	100,9	99,1
59 Proizvodnja filmova, videofilmova i televizijskog programa, djelatnosti snimanja zvučnih zapisa i izdavanja muzičkih zapisa	571	568	567	99,1	99,8
60 Emitiranje programa	864	892	887	102,6	99,4
61 Telekomunikacije	1.436	1.501	1.367	95,2	91,1
62 Računarsko programiranje,savjetovanje i djelatnosti u vezi s njima	1.245	1.198	1.170	94,0	97,7
63 Informacijske uslužne djelatnosti	1.059	1.044	1.033	97,5	99,0
K Finansijske djelatnosti i djelatnosti osiguranja	1.336	1.319	1.328	99,4	100,6
64 Finansijske uslužne djelatnosti, osim osiguranja i penzijskih fondova	1.412	1.384	1.399	99,1	101,1
65 Osiguranje,reosiguranje i penzijski fondovi,osim obaveznog socijalnog osiguranja	1.062	1.072	1.059	99,7	98,8
66 Pomoćne djelatnosti kod finansijskih usluga i djelatnosti osiguranja	1.802	1.743	1.733	96,2	99,4
L Poslovanje nekretninama	791	785	798	100,9	101,7
68 Poslovanje nekretninama	791	785	798	100,9	101,7

PODRUČJIMA I OBLASTIMA KD 2010 (nastavak)
 BY THE CEA 2010 (continued)

Bruto plaće Gross wage		Index bruto plaće Index gross wage		
I 2013	II 2013	II 2013 I 2012	II 2013 I 2013	
1.243	1.198	99,1	96,3	<i>Water supply, sewerage, waste management and remediation activities</i>
1.322	1.261	98,3	95,4	<i>Water collection, treatment and supply</i>
937	853	94,4	91,1	<i>Sewerage</i>
1.151	1.129	100,3	98,1	<i>Waste collection, treatment and disposal activities; materials recovery</i>
687	687	107,1	100,0	<i>Remediation activities and other waste management services</i>
787	778	99,1	98,8	<i>Construction</i>
703	682	95,1	96,9	<i>Construction of buildings</i>
934	935	104,3	100,1	<i>Civil engineering</i>
737	733	96,4	99,5	<i>Specialised construction activities</i>
865	841	96,4	97,3	<i>Wholesale and retail trade; repair of motor vehicles and motorcycles</i>
973	944	94,8	97,0	<i>Wholesale and retail trade and repair of motor vehicles and motorcycles</i>
909	891	97,0	98,1	<i>Wholesale trade, except of motor vehicles and motorcycles</i>
819	792	96,3	96,8	<i>Retail trade, except of motor vehicles and motorcycles</i>
1.229	1.261	102,1	102,6	<i>Transportation and storage</i>
1.067	1.123	104,1	105,3	<i>Land transport and transport via pipelines</i>
2.449	2.449	99,3	100,0	<i>Air transport</i>
1.557	1.593	101,4	102,3	<i>Warehousing and support activities for transportation</i>
1.561	1.515	98,2	97,1	<i>Postal and courier activities</i>
818	796	98,0	97,3	<i>Accommodation and food service activities</i>
845	821	98,5	97,2	<i>Accommodation</i>
766	748	96,8	97,6	<i>Food and beverage service activities</i>
1.941	1.814	96,9	93,5	<i>Information and communication</i>
1.345	1.333	100,9	99,1	<i>Publishing activities</i>
858	856	99,0	99,7	<i>Motion picture, video and television programme production, sound recording</i>
1.369	1.360	102,6	99,4	<i>Programming and broadcasting activities</i>
2.335	2.120	95,0	90,8	<i>Telecommunications</i>
1.869	1.824	93,8	97,6	<i>Computer programming, consultancy and related activities</i>
1.620	1.603	97,4	98,9	<i>Information service activities</i>
2.057	2.070	99,3	100,7	<i>Financial and insurance activities</i>
2.161	2.185	99,1	101,1	<i>Financial service activities, except insurance and pension funding</i>
1.659	1.635	99,6	98,6	<i>Insurance, reinsurance and pension funding, except compulsory social security</i>
2.732	2.720	96,3	99,5	<i>Activities auxiliary to financial services and insurance activities</i>
1.202	1.223	101,1	101,7	<i>Real estate activities</i>
1.202	1.223	101,1	101,7	<i>Real estate activities</i>

PROSJEČNA NETO I BRUTO PLAĆA PO
AVERAGE NET AND GROSS WAGE

	Neto plaća ¹⁾ Net wage ¹⁾			Index neto plaće Index net wage	
	0 2012	I 2013	II 2013	II 2013 0 2012	II 2013 I 2013
M Stručne, naučne i tehničke djelatnosti	894	879	875	97,9	99,6
69 Pravne i računovodstvene djelatnosti	643	618	611	95,0	98,7
70 Upravljačke djelatnosti; savjetovanje u vezi s upravljanjem	968	914	895	92,5	98,0
71 Arhitektonske i inženjerske djelatnosti; tehničko ispitivanje i analiza	908	908	901	99,2	99,3
72 Naučno istraživanje i razvoj	883	869	846	95,8	97,4
73 Promocija (reklama i propaganda) i istraživanje tržišta	1.338	1.159	1.234	92,2	106,4
74 Ostale stručne, naučne i tehničke djelatnosti	376	381	381	101,2	100,0
75 Veterinarske djelatnosti	869	855	873	100,5	102,2
N Administrativne i pomoćne uslužne djelatnosti	562	570	577	102,6	101,1
77 Djelatnosti iznajmljivanja i davanja u zakup (leasing)	668	659	653	97,7	99,1
78 Djelatnosti posredovanja u zapošljavanju	1.336	1.337	1.376	103,0	102,9
79 Putničke agencije, organizatori putovanja, turoperatori i ostale rezervacijske usluge te djelatnosti u vezi s njima	620	638	666	107,5	104,4
80 Zaštitne i istražne djelatnosti	381	388	395	103,6	101,8
81 Usluge u vezi s upravljanjem i održavanjem zgrada te djelatnosti uređenja i održavanja zelenih površina	643	653	656	102,1	100,5
82 Kancelarijske administrativne i pomoćne djelatnosti te ostale poslovne pomoćne djelatnosti	547	544	474	86,7	87,1
O Javna uprava i odbrana; obavezno socijalno osiguranje	1.168	1.174	1.177	100,8	100,2
84 Javna uprava i odbrana; obavezno socijalno osiguranje	1.168	1.174	1.177	100,8	100,2
P Obrazovanje	830	807	828	99,8	102,6
85 Obrazovanje	830	807	828	99,8	102,6
Q Djelatnosti zdravstvene i socijalne zaštite	1.006	1.049	950	94,5	90,6
86 Djelatnosti zdravstvene zaštite	1.023	1.070	962	94,1	90,0
87 Djelatnosti socijalne zaštite u ustanovama sa smještajem	820	830	807	98,5	97,2
88 Djelatnosti socijalne zaštite bez smještaja	883	889	876	99,1	98,6
R Umjetnost, zabava i rekreacija	692	697	747	107,9	107,2
90 Kreativne, umjetničke i zabavne djelatnosti	801	804	807	100,8	100,4
91 Biblioteke, arhivi, muzeji i ostale kulturne djelatnosti	808	810	807	99,8	99,6
92 Djelatnosti kockanja i kladenja	568	569	673	118,4	118,3
93 Sportske, zabavne i rekreacijske djelatnosti	821	837	839	102,2	100,3
S Ostale uslužne djelatnosti	1.076	1.053	1.021	94,9	96,9
94 Djelatnosti članskih organizacija	1.181	1.146	1.118	94,7	97,6
95 Popravlak računara i predmeta za ličnu upotrebu i domaćinstvo	1.226	1.139	965	78,7	84,7
96 Ostale lične uslužne djelatnosti	877	890	864	98,5	97,1

PODRUČJIMA I OBLASTIMA KD 2010 (nastavak)
 BY THE CEA 2010 (continued)

Bruto plaće Gross wage		Index bruto plaće Index gross wage		
I 2013	II 2013	II 2013 I 2012	II 2013 I 2013	
1.355	1.350	97,8	99,7	<i>Professional, scientific and technical activities</i>
937	928	94,7	99,1	<i>Legal and accounting activities</i>
1.424	1.397	92,1	98,1	<i>Activities of head offices; management consultancy activities</i>
1.401	1.392	99,3	99,4	<i>Architectural and engineering activities; technical testing and analysis</i>
1.337	1.300	95,6	97,3	<i>Scientific research and development</i>
1.811	1.927	90,5	106,4	<i>Advertising and market research</i>
558	558	101,4	100,0	<i>Other professional, scientific and technical activities</i>
1.307	1.337	100,5	102,3	<i>Veterinary activities</i>
863	873	102,6	101,1	<i>Administrative and support service activities</i>
1.013	1.002	96,9	98,9	<i>Rental and leasing activities</i>
2.077	2.144	103,1	103,2	<i>Employment activities</i>
976	1.021	108,8	104,6	<i>Travel agency, tour operator reservation service and related activities</i>
575	585	103,5	101,8	<i>Security and investigation activities</i>
987	993	102,1	100,5	<i>Services to buildings and landscape activities</i>
816	709	86,4	86,9	<i>Office administrative, office support and other business support activities</i>
1.813	1.817	100,9	100,2	<i>Public administration and defence; compulsory social security</i>
1.813	1.817	100,9	100,2	<i>Public administration and defence; compulsory social security</i>
1.237	1.269	99,8	102,6	<i>Education</i>
1.237	1.269	99,8	102,6	<i>Education</i>
1.617	1.459	94,3	90,2	<i>Human health and social work activities</i>
1.649	1.479	93,9	89,6	<i>Human health activities</i>
1.268	1.228	98,3	96,8	<i>Residential care activities</i>
1.359	1.338	99,1	98,5	<i>Social work activities without accommodation</i>
1.061	1.133	107,6	106,8	<i>Arts, entertainment and recreation</i>
1.228	1.233	100,9	100,4	<i>Creative, arts and entertainment activities</i>
1.237	1.232	99,9	99,6	<i>Libraries, archives, museums and other cultural activities</i>
860	1.010	117,5	117,5	<i>Gambling and betting activities</i>
1.281	1.286	102,4	100,3	<i>Sports activities and amusement and recreation activities</i>
1.621	1.568	94,6	96,7	<i>Other service activities</i>
1.767	1.721	94,4	97,4	<i>Activities of membership organisations</i>
1.776	1.494	78,1	84,1	<i>Repair of computers and personal and household goods</i>
1.361	1.320	98,5	97,0	<i>Other personal service activities</i>

PROSJEČNE ISPLAĆENE NAKNADE ZA TOPLI OBROK I PRIJEVOZ, februar / veljača 2013
AVERAGE PAID OF BONUS FOR WORKER'S MEAL, WORKER'S TRANSPORT, February 2013

Topli obrok, KM <i>Worker's meal, KM</i>	Prijevoz, KM <i>Worker's transport, KM</i>
196	68

ZAPOSLENOST, NETO I BRUTO PLAĆA PO KANTONIMA
EMPLOYMENT, NET AND GROSS WAGE ACCORDING TO CANTONS

	Broj zaposlenih ²⁾ <i>Number of employed persons</i>		Index <u>II 2013</u> I 2013	Neto plaća u KM <i>Net wage in KM</i>		Index <u>II 2013</u> I 2013	Bruto plaća u KM <i>Gross wage in KM</i>		Index <u>II 2013</u> I 2013
	I 2013	II 2013		I 2013	II 2013		I 2013	II 2013	
FEDERACIJA BiH	435.709	433.439	99,5	836	817	97,7	1.277	1.246	97,6
Unsko - sanski kanton	31.683	31.506	99,4	781	765	98,0	1.186	1.160	97,8
Kanton Posavski	5.551	5.543	99,9	703	684	97,3	1.066	1.036	97,2
Tuzlanski kanton	80.969	80.056	98,9	739	718	97,2	1.119	1.085	97,0
Zeničko - dobojski kanton	68.546	68.253	99,6	735	724	98,5	1.115	1.095	98,2
Bosansko - podrinjski kanton	6.133	6.154	100,3	749	705	94,1	1.142	1.076	94,2
Srednjobosanski kanton	39.773	40.000	100,6	698	662	94,8	1.053	996	94,6
Hercegovačko neretvanski kanton	47.141	46.111	97,8	902	876	97,1	1.384	1.340	96,8
Zapadnohercegovački kanton	16.095	16.095	100,0	807	801	99,3	1.226	1.218	99,3
Kanton Sarajevo	122.276	122.318	100,0	1.021	1.008	98,7	1.578	1.556	98,6
Kanton 10	9.542	9.403	98,5	835	808	96,8	1.268	1.225	96,6

¹⁾ U obračun prosječne mjesečne isplaćene neto i bruto plaće uključene su plaće pravnih osoba koje su isplatile plaću za mjesec izvještavanja, a ne i obračunate a neisplaćene plaće.
 U ovaj obračun nisu uključene plaće pripadnika odbrane/obrane kao ni plaće zaposlenih u obrtu i slobodnim profesijama.

¹⁾ *In calculation of average monthly net and gross earnings are included paid off earnings of legal entities. Earnings of people employed in defence, crafts and trades and free lanches, are not included in this calculation.*

²⁾ Ukupna zaposlenost na teritoriji Federacije Bosne i Hercegovine obuhvaća zaposlene u poslovnim subjektima (pravnim osobama), obrtu i slobodnim profesijama, odbrani/obrani i policiji.
 Broj zaposlenih u odbrani/obrani nije razvrstan po kantonima.

²⁾ *Data on persons in employment on territory Federation of Bosnia and Herzegovina include employment in all legal entities, employment in crafts and trades and free lanches and employment in defence and police. Number of employees in defence is not classified by cantons.*

PROSJEČNE PENZIJE/MIROVINE I BROJ ISPLAĆENIH PENZIJA/MIROVINA PO MJESECIMA
AVERAGE PENSIONS AND NUMBER OF PAID PER MONTHS

	Prosječna penzija/mirovina u KM <i>Average pension in KM</i>	Ukupan broj isplaćenih penzija/mirovina <i>Total number of payment pension</i>
2012.		
I	352,48	374.788
II	352,56	375.554
III	352,23	376.225
IV	352,20	377.076
V	352,05	377.648
VI	351,74	378.261
VII	350,95	378.788
VIII	350,68	379.515
IX	350,52	380.050
X	350,27	379.709
XI	350,15	380.911
XII	350,19	381.704
2013.		
I	349,98	381.791
II	350,84	380.979

* Podaci o penzijama/mirovinama preuzeti su od Federalnog zavoda PIO - MIC

* Data picked up from Federal pension funds

CIJENE
PRICES

INDEKSI POTROŠAČKIH CIJENA
CONSUMER PRICE INDEX

(2010=100)

Godina	I	II	III	IV	V	VI	VII	VIII	IX	X	XI	XII
2010	100,0	100,2	100,3	99,7	99,7	99,6	99,5	99,4	99,7	100,1	100,5	101,3
2011	102,6	103,1	103,9	103,4	103,6	103,2	103,6	103,4	103,8	103,7	104,1	104,2
2012	105,0	105,7	105,9	106,0	105,9	105,5	104,9	105,2	106,0	106,1	106,0	105,9
2013	106,1	106,1	106,2									

INDEKSI POTROŠAČKIH CIJENA
CONSUMER PRICE INDEX

(Prethodni mjesec=100)

(Previous month=100)

Godina	I	II	III	IV	V	VI	VII	VIII	IX	X	XI	XII
2010	-	100,2	100,1	99,5	100,0	99,8	100,0	99,8	100,3	100,5	100,4	100,8
2011	101,3	100,5	100,8	99,5	100,2	99,6	100,4	99,8	100,3	99,9	100,4	100,1
2012	100,8	100,6	100,2	100,1	100,0	99,6	99,5	100,3	100,7	100,1	100,0	99,9
2013	100,2	100,0	100,1									

INDEKSI POTROŠAČKIH CIJENA
CONSUMER PRICE INDEX

(Isti mjesec prethodne godine=100)

(The same month previous year=100)

Godina	I	II	III	IV	V	VI	VII	VIII	IX	X	XI	XII
2011	102,5	102,9	103,7	103,7	103,9	103,7	104,1	104,1	104,1	103,6	103,5	102,9
2012	102,4	102,5	101,9	102,5	102,3	102,2	101,3	101,7	102,1	102,3	101,9	101,6
2013	101,0	100,3	100,3									

INDEKSI POTROŠAČKIH CIJENA
CONSUMER PRICE INDEX

(Decembar prethodne godine=100)

(December previous year=100)

Godina	I	II	III	IV	V	VI	VII	VIII	IX	X	XI	XII
2011	101,3	101,8	102,6	102,1	102,3	101,9	102,3	102,1	102,4	102,4	102,8	102,9
2012	100,8	101,4	101,6	101,7	101,7	101,2	100,7	101,0	101,7	101,8	101,8	101,6
2013	100,2	100,2	100,3									

INDEKS POTROŠAČKIH CIJENA PREMA KLASIFIKACIJI COICOP
THE CONSUMER PRICE INDEX BY COICOP CLASSIFICATION

COICOP	Odjeljak	<u>Q 2006</u> <u>Q 2005</u>	<u>Q 2007</u> <u>Q 2006</u>	<u>Q 2008</u> <u>Q 2007</u>	<u>Q 2009</u> <u>Q 2008</u>	<u>Q 2010</u> <u>Q 2009</u>	<u>Q 2011</u> <u>Q 2010</u>	<u>Q 2012</u> <u>Q 2011</u>	Division
00	Ukupan Indeks	106,0	101,9	107,7	99,7	101,8	103,6	102,1	Total Index
01	Hrana i bezalkoholna pića	107,8	103,6	113,0	99,9	99,3	106,5	101,8	Food and non-alcoholic beverages
01.1	Hrana	108,5	103,8	114,1	99,6	99,2	106,4	101,7	Food
01.2	Bezalkoholna pića	101,7	102,1	103,6	101,7	100,6	107,7	103,1	Non-alcoholic drinks
02	Alkoholna pića i duhan	100,7	101,0	101,2	108,1	118,7	108,0	110,4	Alcoholic beverages and tobacco
02.1	Alkoholna pića	102,6	103,5	104,2	103,5	99,5	102,3	102,3	Alcoholic drinks
02.2	Duhan	100,0	100,0	100,0	110,0	126,4	110,0	113,0	Tobacco
03	Odjeća i obuća	101,2	97,2	97,7	95,3	94,7	90,5	91,9	Clothing and footwear
03.1	Odjeća	102,2	98,1	98,5	96,6	95,5	92,3	93,0	Clothing
03.2	Obuća	98,9	95,1	95,6	92,3	92,5	85,8	88,8	Footwear
04	Stanovanje, voda, električna energija, plin i drugi energenti	113,0	102,1	108,4	103,6	101,9	103,3	104,7	Housing, water, electricity, gas and other fuels
04.1	Najamnina	100,0	100,0	101,4	103,5	100,0	100,0	102,1	Actual rentals for housing
04.3	Održavanje i popravka stana	107,0	102,2	106,9	105,0	100,1	100,2	101,0	Maintenance and repair of the dwelling
04.4	Vodosnabdijevanje i različite komunalne usluge	109,0	103,9	113,2	101,8	103,9	97,5	106,0	Water supply and miscellaneous services relating to the dwelling
04.5	Električna energija, plin i drugi energenti	115,4	101,9	108,2	103,8	101,8	105,4	105,4	Electricity, gas and other fuels
05	Namještaj, kućanski uređaji i redovno održavanje kuće	101,2	100,3	102,6	100,8	100,4	101,2	101,3	Furniture, household equipment and routine, maintenance of the house
05.1	Namještaj, pokućstvo, tepisi i ostale podne prostirke	99,8	100,2	101,8	100,2	99,8	100,4	100,3	Furniture and furnishings, carpets and other floor coverings
05.2	Tekstilni proizvodi za kuću	99,8	100,0	100,3	100,3	100,3	101,2	100,9	Household textiles

INDEKS POTROŠAČKIH CIJENA PREMA KLASIFIKACIJI COICOP (nastavak)
THE CONSUMER PRICE INDEX BY COICOP CLASSIFICATION (continued)

COICOP	Odjeljak	<u>Q 2006</u>	<u>Q 2007</u>	<u>Q 2008</u>	<u>Q 2009</u>	<u>Q 2010</u>	<u>Q 2011</u>	<u>Q 2012</u>	Division
		Q 2005	Q 2006	Q 2007	Q 2008	Q 2009	Q 2010	Q 2011	
05.3	Kućanski aparati	101,2	98,7	104,7	103,4	100,6	100,1	100,2	<i>Household appliances</i>
05.4	Stakleno i stolno posuđe	100,1	99,5	101,1	101,2	100,2	100,1	99,7	<i>Glassware, tableware and household utensils</i>
05.5	Alati i oprema za kuću i vrt	108,3	103,2	102,3	98,4	101,1	102,5	102,0	<i>Tools and equipment for house and garden</i>
05.6	Dobra i usluge za redovno održavanje kuće	102,0	100,2	103,3	101,4	101,2	102,1	102,6	<i>Goods and services for routine household maintenance</i>
06	Zdravstvo	110,3	100,2	99,0	100,5	100,4	97,2	99,4	Health
06.1	Medicinski proizvodi, pomagala i oprema	115,1	99,9	98,0	100,3	100,3	95,9	99,2	<i>Medical products, appliances and equipment</i>
06.2	Zdravstvene usluge, osim bolničkih	107,7	101,8	101,5	101,7	101,6	101,2	100,0	<i>Out-patient services</i>
06.3	Bolničke usluge	100,0	100,0	100,0	100,0	100,0	100,0	100,0	<i>Hospital services</i>
07	Prijevoz	105,3	100,5	110,0	90,1	107,1	107,2	104,2	Transport
07.1	Prijevozna sredstva	104,6	97,9	99,0	94,9	99,0	100,0	101,0	<i>Purchase of vehicles</i>
07.2	Upotreba prijevoznih sredstava	105,2	101,0	111,8	87,1	110,3	110,0	105,1	<i>Operation of personal transport equipment</i>
07.3	Usluge prijevoza	107,0	100,5	111,9	101,3	98,6	102,0	102,7	<i>Transport services</i>
08	Komunikacije	110,3	102,3	103,8	100,7	106,3	101,5	98,6	Communications
08.1	Poštanske usluge	111,0	120,0	100,2	100,0	100,0	100,0	100,0	<i>Postal services</i>
08.2	Telefonska i telefaks oprema	95,1	88,1	91,5	92,2	95,0	97,4	96,0	<i>Telephone and telefax equipment</i>
08.3	Telefonske i telefaks usluge	111,1	102,6	104,4	101,0	106,8	101,6	98,7	<i>Telephone and telefax services</i>
09	Rekreacija i kultura	103,6	103,1	104,9	104,0	101,4	100,9	101,0	Recreation and culture
09.1	Audiovizuelna, foto i informatička oprema	97,3	95,8	102,7	104,3	99,9	98,9	98,7	<i>Audio-visual, photographic and information processing equipment</i>
09.2	Ostala trajna dobra za rekreaciju i kulturu	99,1	100,8	98,4	91,6	100,9	101,3	100,5	<i>Other major durables for recreation and culture</i>

INDEKS POTROŠAČKIH CIJENA PREMA KLASIFIKACIJI COICOP (nastavak)
THE CONSUMER PRICE INDEX BY COICOP CLASSIFICATION (continued)

COICOP	Odjeljak	$\frac{Q\ 2006}{Q\ 2005}$	$\frac{Q\ 2007}{Q\ 2006}$	$\frac{Q\ 2008}{Q\ 2007}$	$\frac{Q\ 2009}{Q\ 2008}$	$\frac{Q\ 2010}{Q\ 2009}$	$\frac{Q\ 2011}{Q\ 2010}$	$\frac{Q\ 2012}{Q\ 2011}$	Division
09.3	Ostala dobra za rekreaciju, vrt i kućni ljubimci	100,4	101,1	101,9	100,4	100,5	100,4	100,5	<i>Other recreational items and equipment, gardens and pets</i>
09.4	Usluge rekreacije i kulture	99,7	101,7	105,5	103,5	102,4	100,8	102,7	<i>Recreational and cultural services</i>
09.5	Knjige, novine i pisaci pribor	110,5	108,0	106,7	105,5	101,8	101,5	100,9	<i>Newspapers, books and stationery</i>
09.6	Paket aranžmani	-	-	-	-	-	105,9	100,4	<i>Package holidays</i>
10	Obrazovanje	100,9	103,7	101,9	98,7	100,6	100,3	99,6	Education
10.1	Predškolsko i osnovno školsko obrazovanje	100,0	104,5	113,5	104,8	100,6	101,9	101,0	<i>Pre-primary and primary education</i>
10.4	Univerzitetsko obrazovanje	101,1	102,2	101,2	101,5	100,9	100,0	100,7	<i>High school and university education</i>
10.5	Obrazovanje nedefinisano po nivou	101,5	107,7	105,9	100,7	101,1	100,0	95,2	<i>Education not definable by level</i>
11	Restorani i hoteli	104,3	104,2	109,1	106,0	101,7	102,5	102,8	Restaurants and hotels
11.1	Usluge ishrane	103,0	103,1	110,0	106,7	100,9	102,4	102,4	<i>Catering services</i>
11.2	Usluge smještaja	107,0	106,5	107,3	104,5	103,4	103,0	104,8	<i>Accommodation services</i>
12	Ostala dobra i usluge	101,3	100,4	103,0	101,6	100,7	100,3	101,4	Miscellaneous goods and services
12.1	Lična njega	103,9	100,3	103,8	102,2	100,5	100,0	101,7	<i>Personal care</i>
12.3	Lični predmeti n.d.k.	102,4	101,6	106,0	103,5	104,3	104,1	102,6	<i>Personal effects n.e.c.</i>
12.5	Osiguranje	94,0	100,4	100,3	100,0	100,0	100,0	100,0	<i>Insurance</i>
12.7	Ostale usluge	105,1	100,6	103,1	101,3	101,1	100,7	101,6	<i>Other services n.e.c.</i>

INDEKS POTROŠAČKIH CIJENA PREMA KLASIFIKACIJI COICOP, mart / ožujak 2013
 THE CONSUMER PRICE INDEX BY COICOP CLASSIFICATION, March 2013

COICOP	Odjeljak	III 2013 II 2013	III 2013 III 2012	III 2013 XII 2012	I-III 2013 I-III 2012	IV 2012 - III 2013 ¹⁾ IV 2011 - III 2012	III 2013 Q 2012	I-III 2013 Q 2012	I-III 2013 XII 2012	Division
00	Ukupan Indeks	100,1	100,3	100,3	100,6	101,6	100,5	100,4	100,2	Total Index
01	Hrana i bezalkoholna pića	100,0	101,2	100,8	101,7	101,8	101,6	101,6	100,8	Food and non-achoholic beverages
01.1	Hrana	100,0	101,4	101,0	102,0	101,8	101,9	101,9	101,0	Food
01.2	Bezalkoholna pića	100,3	99,6	99,0	99,8	101,9	99,1	99,1	99,0	Non-alcoholic drinks
02	Akhololna pića i duhan	100,2	106,8	106,7	106,8	109,3	106,8	106,7	106,6	Alcoholic beverages and tobacco
02.1	Alkoholna pića	100,6	100,3	100,0	100,4	101,6	100,4	100,0	99,6	Alcoholic drinks
02.2	Duhan	100,0	108,6	108,6	108,6	111,6	108,6	108,6	108,6	Tobacco
03	Odjeća i obuća	102,8	86,8	94,1	85,5	90,5	89,8	88,8	92,9	Clothing and footwear
03.1	Odjeća	101,8	86,8	93,1	86,2	91,4	89,7	89,3	92,7	Clothing
03.2	Obuća	105,7	86,6	96,7	83,3	88,1	90,1	87,3	93,7	Footwear
04	Stanovanje, voda, električna energija, plin i drugi energenti	99,6	101,5	99,6	101,7	104,1	100,8	101,1	99,9	Housing, water, electricity, gas and other fuels
04.1	Najamnina	100,0	108,2	100,0	108,2	104,1	106,1	106,1	100,0	Actual rentals for housing
04.3	Održavanje i popravka stana	100,1	101,8	100,1	101,8	101,4	101,1	101,0	100,0	Maintenance and repair of the dwelling
04.4	Vodosnadbjevanje i različite komunalne usluge	100,0	105,2	100,0	105,3	106,7	101,5	101,5	100,0	Water supply and miscellaneous services relating to the dwelling
04.5	Električna energija, plin i drugi energenti	99,4	100,0	99,4	100,2	104,1	100,0	100,4	99,8	Electricity, gas and other fuels
05	Namještaj, kućanski uređaji i redovno održavanje kuće	100,2	100,4	99,4	100,3	100,9	100,0	100,0	99,4	Furniture, household equipment and routine, maintenance of the house
05.1	Namještaj, pokućstvo, tepisi i ostale podne prostirke	100,2	98,7	98,4	98,8	100,0	98,5	98,6	98,5	Furniture and furnishings, carpets and other floor coverings
05.2	Tekstilni proizvodi za kuću	100,0	100,8	100,0	100,7	100,8	100,4	100,4	100,0	Household textiles
05.3	Kućanski aparati	100,2	104,0	99,8	103,6	101,5	102,4	102,3	99,8	Household appliances
05.4	Stakleno i stolno posuđe	101,3	101,2	100,9	100,3	99,9	101,1	100,2	100,0	Glassware, tableware and household utensils
05.5	Alati i oprema za kuću i vrt	100,0	101,7	99,9	101,9	101,9	101,2	101,2	100,0	Tools and equipment for house and garden
05.6	Dobra i usluge za redovno održavanje kuće	100,1	99,7	99,8	99,7	101,3	99,7	99,7	99,9	Goods and services for routine household maintenance
06	Zdravstvo	99,3	95,4	97,6	95,8	98,2	96,0	96,5	98,1	Health
06.1	Medicinski proizvodi, pomagala i oprema	99,0	93,7	96,7	94,3	97,5	94,5	95,2	97,4	Medical products, appliances and equipment
06.2	Zdravstvene usluge, osim bolničkih	100,0	100,0	100,0	100,0	100,0	100,0	100,0	100,0	Out-patient services
06.3	Bolničke usluge	100,0	100,0	100,0	100,0	100,0	100,0	100,0	100,0	Hospital services

INDEKS POTROŠAČKIH CIJENA PREMA KLASIFIKACIJI COICOP, mart / ožujak 2013. (nastavak)
THE CONSUMER PRICE INDEX BY COICOP CLASSIFICATION, March 2013 (continued)

COICOP	Odjeljak	III 2013	III 2013	III 2013	I-III 2013	IV 2012 - III 2013 ⁽¹⁾		III 2013	I-III 2013	I-III 2013	Division
		II 2013	III 2012	XII 2012	I-III 2012	IV 2011 - III 2012	Ø 2012	Ø 2012	XII 2012		
07	Prijevoz	100,3	99,5	100,5	100,2	102,7		99,8	99,5	100,2	Transport
07.1	Prijevozna sredstva	100,0	100,5	99,6	100,7	101,0		100,2	100,2	99,6	Purchase of vehicles
07.2	Upotreba prijevoznih sredstava	100,4	99,1	100,9	100,0	103,2		99,7	99,2	100,4	Operation of personal transport equipment
07.3	Usluge prijevoza	100,0	100,7	99,1	101,1	102,1		99,7	100,0	99,4	Transport services
08	Komunikacije	100,0	100,4	100,6	100,4	99,0		100,5	100,5	100,6	Communications
08.1	Poštanske usluge	100,0	100,0	100,0	100,0	100,0		100,0	100,0	100,0	Postal services
08.2	Telefonska i telefaks oprema	100,9	95,9	100,3	95,4	95,6		97,3	96,9	99,9	Telephone and telefax equipment
08.3	Telefonske i telefaks usluge	100,0	100,6	100,6	100,6	99,1		100,6	100,6	100,6	Telephone and telefax services
09	Rekreacija i kultura	100,5	101,0	100,4	101,2	101,1		100,8	100,5	100,1	Recreation and culture
09.1	Audiovizuelna, foto i informatička oprema	100,1	101,2	99,7	100,9	99,5		100,5	100,5	99,7	Audio-visual, photographic and information processing equipment
09.2	Ostala trajna dobra za rekreaciju i kulturu	100,0	99,8	100,0	99,8	100,1		99,8	99,8	100,0	Other major durables for recreation and culture
09.3	Ostala dobra za rekreaciju, vrt i kućni ljubimci	100,3	100,0	100,3	99,9	100,3		100,3	100,0	100,0	Other recreational items and equipment, gardens and
09.4	Usluge rekreacije i kulture	101,2	102,0	101,2	102,9	103,0		101,8	101,0	100,4	Recreational and cultural
09.5	Knjige, novine i pisači pribor	100,0	100,4	100,0	100,4	100,7		100,3	100,3	100,0	Newspapers, books and stationery
09.6	Paket aranžmani	100,0	101,5	100,0	101,5	100,2		100,4	100,4	100,0	Package holidays
10	Obrazovanje	100,0	102,2	100,3	101,4	100,0		101,5	101,5	100,3	Education
10.1	Predškolsko i osnovno školsko obrazovanje	100,0	102,4	101,7	102,4	101,4		102,1	102,1	101,7	Pre-primary and primary education
10.4	Univerzitetsko obrazovanje	100,0	102,9	100,0	102,9	101,5		102,2	102,2	100,0	High school and university education
10.5	Obrazovanje nedefinisano	100,0	100,0	100,0	96,1	94,7		99,0	99,0	100,0	Education not definable by
11	Restorani i hoteli	99,9	100,7	100,0	100,8	102,0		100,5	100,5	100,0	Restaurants and hotels
11.1	Usluge ishrane	99,9	101,0	100,0	101,2	101,9		100,7	100,8	100,0	Catering services
11.2	Usluge smještaja	100,0	99,3	100,0	99,1	102,4		99,5	99,5	100,0	Accommodation services
12	Ostala dobra i usluge	99,8	100,7	99,5	101,1	101,5		100,2	100,4	99,7	Miscellaneous goods and services
12.1	Lična njega	99,7	101,2	99,3	101,7	102,1		100,3	100,7	99,7	Personal care
12.3	Lični predmeti n.d.k.	100,4	99,4	99,1	99,2	101,4		99,3	99,1	98,9	Personal effects n.e.c.
12.5	Osiguranje	100,0	100,0	100,0	100,0	100,0		100,0	100,0	100,0	Insurance
12.7	Ostale usluge	100,0	100,0	100,0	100,0	101,1		100,0	100,0	100,0	Other services n.e.c.

(1) 12-mjesečni indeks koji pokazuje promjenu cijena posljednjih dvanaest mjeseci u odnosu na prethodnih dvanaest mjeseci.

12- monthly index, which shows the change in price past twelve months compared to the previous twelve months.

MJESEČNI INDEKSI POTROŠAČKIH
MONTHLY CONSUMER

COICOP	ODJELJAK	2012						
		III	IV	V	VI	VII	VIII	IX
00	Ukupan Indeks	105,9	106,0	105,9	105,5	104,9	105,2	106,0
01	Hrana i bezalkoholna pića	108,9	109,0	109,4	108,7	107,4	107,0	108,3
01.1	Hrana	108,8	108,8	109,2	108,4	106,8	106,5	107,9
01.2	Bezalkoholna pića	110,4	110,7	111,0	111,1	111,6	111,1	111,7
02	Alkoholna pića i duhan	119,3	119,4	119,3	119,4	119,2	119,2	119,3
02.1	Alkoholna pića	104,8	105,0	104,8	105,0	104,4	104,4	104,8
02.2	Duhan	124,2	124,2	124,2	124,2	124,2	124,2	124,2
03	Odjeća i obuća	86,0	83,9	82,6	82,4	82,2	82,1	82,2
03.1	Odjeća	88,7	86,9	85,4	85,1	84,9	84,7	84,7
03.2	Obuća	79,3	76,4	75,8	75,8	75,5	75,5	75,9
04	Stanovanje, voda, električna energija, plin i drugi energenti	107,4	107,7	108,0	108,0	108,0	108,0	108,0
04.1	Najamnina	100,0	100,0	100,0	100,0	100,0	100,0	100,0
04.3	Održavanje i popravka stana	100,5	100,5	100,6	101,1	101,3	101,9	101,9
04.4	Vodosnabdijevanje i različite komunalne usluge	99,8	101,7	105,0	105,0	105,0	105,0	105,0
04.5	Električna energija, plin i drugi energenti	111,0	111,0	110,8	110,8	110,8	110,6	110,6
05	Namještaj, kućanski uređaji i redovno održavanje kuće	102,0	102,0	102,0	102,2	102,2	102,9	102,8
05.1	Namještaj, pokućstvo, tepisi i ostale podne prostirke	100,5	100,5	100,5	100,7	100,7	100,9	100,9
05.2	Tekstilni proizvodi za kuću	101,7	101,7	101,8	102,1	102,1	102,2	102,2
05.3	Kućanski aparati	98,7	98,7	98,7	98,7	98,7	102,0	102,1
05.4	Stakleno i stolno posuđe	99,6	99,9	99,9	99,9	99,9	99,7	99,7
05.5	Alati i oprema za kuću i vrt	104,0	104,1	104,3	104,5	104,7	104,9	104,7
05.6	Dobra i usluge za redovno održavanje kuće	104,6	104,6	104,4	104,7	104,8	104,9	104,6
06	Zdravstvo	97,2	97,3	97,3	96,1	96,3	96,2	96,5
06.1	Medicinski proizvodi, pomagala i oprema	96,0	96,1	96,1	94,5	94,7	94,5	95,0
06.2	Zdravstvene usluge, osim bolničkih	101,1	101,1	101,1	101,1	101,1	101,1	101,1
06.3	Bolničke usluge	100,0	100,0	100,0	100,0	100,0	100,0	100,0

CIJENA PO COICOP KLASIFIKACIJI
PRICE INDEX BY COICOP CLASSIFICATION

(2010 = 100)

2012			2013			Division
X	XI	XII	I	II	III	
106,1	106,0	105,9	106,1	106,1	106,2	Total Index
108,6	109,0	109,3	110,1	110,2	110,2	Food and non-achoholic beverages
108,2	108,7	109,1	110,1	110,3	110,2	Food
111,4	111,6	111,1	110,3	109,7	110,0	Non-alcoholic drinks
119,3	119,3	119,4	127,2	127,2	127,4	Alcoholic beverages and tobacco
104,8	104,7	105,1	104,6	104,5	105,1	Alcoholic drinks
124,2	124,2	124,2	134,8	134,9	134,9	Tobacco
81,9	81,5	79,4	74,0	72,6	74,6	Clothing and footwear
84,7	84,4	82,7	77,2	75,7	77,0	Clothing
75,1	74,1	71,0	65,9	65,0	68,7	Footwear
108,9	109,5	109,5	109,5	109,5	109,1	Housing, water, electricity, gas and other fuels
108,2	108,2	108,2	108,2	108,2	108,2	Actual rentals for housing
101,9	102,0	102,2	102,2	102,2	102,3	Maintenance and repair of the dwelling
105,0	105,0	105,0	105,0	105,0	105,0	Water supply and miscellaneous services relating to the dwelling
110,7	111,7	111,7	111,7	111,6	111,0	Electricity, gas and other fuels
102,8	103,1	103,0	102,6	102,2	102,4	Furniture, household equipment and routine, maintenance of the house
100,9	101,0	100,8	99,8	98,9	99,2	Furniture and furnishings, carpets and other floor coverings
102,5	102,5	102,5	102,5	102,5	102,5	Household textiles
102,0	102,9	102,8	102,6	102,5	102,7	Household appliances
99,8	100,0	100,0	99,6	99,6	100,9	Glassware, tableware and household utensils
104,8	104,9	105,8	105,7	105,7	105,7	Tools and equipment for house and garden
104,7	105,0	104,5	104,5	104,3	104,4	Goods and services for routine household maintenance
96,9	95,6	95,0	93,4	93,4	92,7	Health
95,5	93,8	92,9	90,9	90,8	89,9	Medical products, appliances and equipment
101,1	101,1	101,1	101,1	101,1	101,1	Out-patient services
100,0	100,0	100,0	100,0	100,0	100,0	Hospital services

MJESEČNI INDEKSI POTROŠAČKIH
MONTHLY CONSUMER

COICOP	ODJELJAK	2012						
		III	IV	V	VI	VII	VIII	IX
07	Prijevoz	112,0	113,0	111,8	110,4	109,7	112,3	114,2
07.1	Prijevozna sredstva	100,7	100,7	100,7	100,9	100,9	101,2	101,2
07.2	Upotreba prijevoznih sredstava	116,4	117,8	116,0	113,9	112,9	116,5	119,1
07.3	Usluge prijevoza	103,7	104,1	104,1	104,8	104,8	104,9	106,1
08	Komunikacije	100,1	100,1	100,1	100,1	100,1	100,0	100,0
08.1	Poštanske usluge	100,0	100,0	100,0	100,0	100,0	100,0	100,0
08.2	Telefonska i telefaks oprema	95,0	95,0	95,0	94,7	93,3	92,8	92,7
08.3	Telefonske i telefaks usluge	100,3	100,3	100,3	100,3	100,3	100,3	100,3
09	Rekreacija i kultura	101,7	101,9	101,8	101,8	101,8	102,4	102,4
09.1	Audiovizuelna, foto i informatička oprema	96,9	96,9	96,8	96,3	96,1	99,2	98,9
09.2	Ostala trajna dobra za rekreaciju i kulturu	101,8	101,8	101,8	101,8	101,8	101,8	101,6
09.3	Ostala dobra za rekreaciju, vrt i kućni ljubimci	101,1	101,0	100,6	100,7	100,4	101,0	101,0
09.4	Usluge rekreacije i kulture	103,3	104,0	104,0	104,1	104,1	104,1	104,1
09.5	Knjige, novine i pisaci pribor	102,3	102,3	102,3	102,3	102,3	102,4	102,8
09.6	Paket aranžmani	105,2	105,2	105,2	106,7	108,3	107,9	106,4
10	Obrazovanje	99,2	99,2	99,2	99,2	99,2	99,3	99,3
10.1	Predškolsko i osnovno školsko obrazovanje	102,7	102,7	102,7	102,7	102,7	103,4	103,4
10.4	Univerzitetsko obrazovanje	100,0	100,0	100,0	100,0	100,0	100,0	100,0
10.5	Obrazovanje nedefinisano po nivou	94,2	94,2	94,2	94,2	94,2	94,2	94,2
11	Restorani i hoteli	105,2	105,3	105,3	105,2	105,3	105,3	105,7
11.1	Usluge ishrane	104,7	104,7	104,7	104,7	104,7	104,7	105,3
11.2	Usluge smještaja	108,1	108,1	108,1	108,1	108,1	108,1	107,3
12	Ostala dobra i usluge	101,1	101,1	101,5	101,5	101,7	101,9	102,3
12.1	Lična njega	100,9	101,0	101,5	101,6	101,9	102,3	102,7
12.3	Lični predmeti n.d.k.	106,7	106,6	106,6	106,6	106,6	106,9	107,2
12.5	Osiguranje	100,0	100,0	100,0	100,0	100,0	100,0	100,0
12.7	Ostale usluge	102,3	102,3	102,3	102,3	102,3	102,3	102,3

CIJENA PO COICOP KLASIFIKACIJI (nastavak)
PRICE INDEX BY COICOP CLASSIFICATION (continued)

(2010 = 100)

2012			2013			Division
X	XI	XII	I	II	III	
113,2	111,7	110,9	110,7	111,1	111,4	Transport
101,2	101,6	101,6	101,2	101,2	101,2	<i>Purchase of vehicles</i>
117,6	115,5	114,3	114,1	114,9	115,3	<i>Operation of personal transport equipment</i>
106,1	105,3	105,3	105,3	104,4	104,4	<i>Transport services</i>
100,0	100,0	100,0	100,5	100,5	100,6	Communications
100,0	100,0	100,0	100,0	100,0	100,0	<i>Postal services</i>
92,5	90,8	90,8	90,8	90,3	91,1	<i>Telephone and telefax equipment</i>
100,3	100,3	100,3	100,9	100,9	100,9	<i>Telephone and telefax services</i>
102,4	102,3	102,3	102,3	102,3	102,7	Recreation and culture
98,7	98,0	98,4	98,2	98,0	98,1	<i>Audio-visual, photographic and information processing equipment</i>
101,6	101,6	101,6	101,6	101,6	101,6	<i>Other major durables for recreation and culture</i>
101,0	100,8	100,9	100,7	100,8	101,1	<i>Other recreational items and equipment, gardens and pets</i>
104,1	104,1	104,1	104,1	104,1	105,4	<i>Recreational and cultural services</i>
102,8	102,8	102,8	102,7	102,7	102,8	<i>Newspapers, books and stationery</i>
106,4	107,1	106,8	106,8	106,8	106,8	<i>Package holidays</i>
101,1	101,1	101,1	101,4	101,4	101,4	Education
103,4	103,4	103,4	105,1	105,1	105,1	<i>Pre-primary and primary education</i>
102,9	102,9	102,9	102,9	102,9	102,9	<i>High school and university education</i>
94,2	94,2	94,2	94,2	94,2	94,2	<i>Education not definable by level</i>
105,8	106,0	106,0	106,0	106,0	105,9	Restaurants and hotels
105,5	105,7	105,7	105,7	105,8	105,7	<i>Catering services</i>
107,3	107,3	107,3	107,3	107,3	107,3	<i>Accommodation services</i>
102,2	102,3	102,3	102,2	102,0	101,8	Miscellaneous goods and services
102,7	102,8	102,8	102,8	102,4	102,1	<i>Personal care</i>
107,2	107,0	107,0	105,8	105,6	106,1	<i>Personal effects n.e.c.</i>
100,0	100,0	100,0	100,0	100,0	100,0	<i>Insurance</i>
102,3	102,3	102,3	102,3	102,3	102,3	<i>Other services n.e.c.</i>

PREHRAMBENI PROIZVODI - STOPE PROMJENA CIJENA
FOOD PRODUCTS - RATES OF CHANGE

(%)

COICOP	Opis grupe proizvoda	II 2013 I 2013	III 2013 II 2013	<i>The group product description</i>
00	Ukupan indeks	0,0	0,1	General Index
01	Hrana i bezalkoholna pića	0,1	0,0	Food and non-alcoholic beverages
01.1	Hrana	0,2	0,0	Food
01.1.1	Hljeb/kruh i žitarice	-0,3	0,2	Bread and cereals
01.1.1.1	Riža	1,2	0,1	Rice
01.1.1.2	Hljeb/kruh i žitarice	0,1	0,0	Bread
01.1.1.3	Tjestenine	-1,0	-0,8	Pasta products
01.1.1.4	Ostali pekarski proizvodi	-0,5	-0,8	Other bakery products
01.1.1.5	Brašno i ostali proizvodi od žitarica	-0,8	1,0	Pasta products
01.1.2	Meso	-1,4	0,1	Meat
01.1.2.1	Juneće i teleće meso	-2,0	0,1	Beef and veal
01.1.2.2	Svinjsko meso	0,0	1,3	Pork
01.1.2.3	Jagnjeće meso	0,0	0,2	Lamb
01.1.2.4	Pileće meso	-1,5	1,2	Chicken
01.1.2.5	Sušeno meso i ostale prerađevine od mesa	-0,8	-0,5	Dried and smoked meat, all types
01.1.2.6	Mesne konzerve i paštete	1,4	-1,2	Delicatessen and other meat preparations
01.1.3	Riba	0,4	-0,2	Fish
01.1.3.1	Svježa i zamrznuta riba i plodovi mora	0,9	0,4	Fresh chilled or frozen fish and sea food
01.1.3.4	Prerađena i konzervirana riba i plodovi mora	-1,0	-1,7	Preserved or processed fish and sea food
01.1.4	Mlijeko, sir i jaja	0,6	-0,4	Milk, cheese and eggs
01.1.4.1	Svježe mlijeko	0,5	-0,8	Fresh milk
01.1.4.4	Jogurt	1,3	1,0	Yogurt
01.1.4.5	Sirevi	0,0	0,3	Cheese
01.1.4.6	Mliječni kremovi	0,0	-0,3	Other milk products, sour cream and milk spreads
01.1.4.7	Jaja i na jajima bazirani proizvodi	1,7	-1,4	Eggs and egg-based products
01.1.5	Ulja i masnoće	-0,5	-1,7	Oils and fats
01.1.5.1	Maslac	-0,3	1,9	Butter
01.1.5.2	Margarin i druge biljne masnoće	1,9	-0,6	Margarine
01.1.5.3	Maslinovo ulje	0,2	1,6	Olive oil
01.1.5.4	Jestiva ulja (suncokretovo, kukuruzno, sojino i dr.)	-1,4	-3,8	Edible oils(sunflower, corn, soy, etc.)
01.1.5.5	Masti životinjskog porijekla	0,0	4,3	Other edible animal fat
01.1.6	Voće	2,5	0,4	Fruit
01.1.7	Povrće	4,4	2,0	Vegetables
01.1.8	Šećer, džem, med, čokolada i konditorski proizvodi	-0,7	-0,7	Sugar, jam, honey, chocolate and confectionery
01.1.8.1	Šećer	-2,3	-3,0	Sugar
01.1.8.2	Džem, marmelade i med	-0,1	1,2	Jam, marmalades and honey
01.1.8.3	Proizvodi na bazi kakaa	0,2	-1,3	Confectionery, chocolate and other cocoa
01.1.8.4	Konditorski proizvodi	0,9	1,0	Confectionery (candies, candy boxes, chewing gums and caramel sweets)
01.1.8.5	Sladoled i ostali slični zaleđeni proizvodi	0,0	0,0	Edible ice, ice cream and sorbet
01.1.8.6	Kremovi na bazi kakaa	-1,0	-0,6	Other cocoa based products

PREHRAMBENI PROIZVODI - STOPE PROMJENA CIJENA (nastavak)
FOOD PRODUCTS - RATES OF CHANGE (continued)

(%)

COICOP	Opis grupe proizvoda	II 2013 I 2013	III 2013 II 2013	<i>The group product description</i>
01.1.9	Ostali prehrambeni proizvodi, d.n.	0,1	-1,0	<i>Food products n.e.c.</i>
01.1.9.1	Sosovi (senf, majoneza, kečap)	-0,5	0,0	<i>Sauces (mustard, mayonnaise, ketchup)</i>
01.1.9.2	Začini i začinsko bilje	0,7	-0,2	<i>Spices, food additives and salt</i>
01.1.9.3	Supe, juhe i koncentрати za supe	-0,4	-2,7	<i>Soup and soup concentrates, powdered cream</i>
01.2	Bezalkoholna pića	-0,5	0,3	<i>Non-alcoholic beverages</i>
01.2.1	Kafa, instant kafa, kakao	-1,0	0,2	<i>Coffee, tea and cocoa</i>
01.2.1.1	Kafa, sve vrste	-1,5	0,4	<i>Coffee all kinds</i>
01.2.1.2	Čaj	1,9	-1,2	<i>Tea and other plant products for infusions</i>
01.2.1.3	Kakao i čokolade u prahu	1,0	0,0	<i>Cocoa and powdered chocolate</i>
01.2.2	Mineralna voda, osvježavajuća pića i sokovi	-0,1	0,4	<i>Mineral waters, soft drinks, fruit and vegetable juices</i>
01.2.2.1	Mineralna voda	-0,8	-0,3	<i>Mineral water</i>
01.2.2.2	Gazirana pića	0,1	-0,2	<i>Soft drinks and concentrates</i>
01.2.2.3	Voćni sokovi i sokovi od povrća	0,3	1,0	<i>Fruit and vegetable juice</i>

PREHRAMBENI PROIZVODI - STOPE PROMJENA CIJENA
FOOD PRODUCTS - RATES OF CHANGE

(%)

COICOP	Opis grupe proizvoda	II 2013 II 2012	III 2013 III 2012	The group product description
00	Ukupan indeks	0,3	0,3	General Index
01	Hrana i bezalkoholna pića	1,3	1,2	Food and non-alcoholic beverages
01.1	Hrana	1,6	1,4	Food
01.1.1	Hljeb/kruh i žitarice	1,9	2,1	Bread and cereals
01.1.1.1	Riža	-5,1	-5,7	Rice
01.1.1.2	Hljeb/kruh i žitarice	0,0	0,0	Bread
01.1.1.3	Tjestenine	0,7	-0,1	Pasta products
01.1.1.4	Ostali pekarski proizvodi	1,4	0,9	Other bakery products
01.1.1.5	Brašno i ostali proizvodi od žitarica	5,9	7,2	Pasta products
01.1.2	Meso	0,2	0,4	Meat
01.1.2.1	Juneće i teleće meso	-0,7	-0,4	Beef and veal
01.1.2.2	Svinjsko meso	5,6	7,7	Pork
01.1.2.3	Jagnjeće meso	1,9	2,9	Lamb
01.1.2.4	Pileće meso	-0,1	1,5	Chicken
01.1.2.5	Sušeno meso i ostale prerađevine od mesa	1,4	0,1	Dried and smoked meat, all types
01.1.2.6	Mesne konzerve i paštete	1,4	0,3	Delicatessen and other meat preparations
01.1.3	Riba	2,5	2,0	Fish
01.1.3.1	Svježa i zamrznuta riba i plodovi mora	2,2	3,0	Fresh chilled or frozen fish and sea food
01.1.3.4	Prerađena i konzervirana riba i plodovi mora	3,1	-0,7	Preserved or processed fish and sea food
01.1.4	Mlijeko, sir i jaja	1,9	0,8	Milk, cheese and eggs
01.1.4.1	Svježe mlijeko	0,5	-0,3	Fresh milk
01.1.4.4	Jogurt	2,1	3,4	Yogurt
01.1.4.5	Sirevi	4,5	3,4	Cheese
01.1.4.6	Mliječni kremovi	1,4	1,2	Other milk products, sour cream and milk spreads
01.1.4.7	Jaja i na jajima bazirani proizvodi	1,6	-2,0	Eggs and egg-based products
01.1.5	Ulja i masnoće	6,7	5,5	Oils and fats
01.1.5.1	Maslac	-4,3	-2,3	Butter
01.1.5.2	Margarin i druge biljne masnoće	1,2	0,3	Margarine
01.1.5.3	Maslinovo ulje	8,3	14,4	Olive oil
01.1.5.4	Jestiva ulja (suncokretovo, kukuruzno, sojino i dr.)	12,6	8,6	Edible oils(sunflower, corn, soy, etc.)
01.1.5.5	Masti životinjskog porijekla	1,2	5,6	Other edible animal fat
01.1.6	Voće	1,9	-0,6	Fruit
01.1.7	Povrće	7,5	11,1	Vegetables
01.1.8	Šećer, džem, med, čokolada i konditorski proizvodi	-2,1	-2,5	Sugar, jam, honey, chocolate and confectionery
01.1.8.1	Šećer	-9,3	-10,5	Sugar
01.1.8.2	Džem, marmelade i med	2,0	2,7	Jam, marmalades and honey
01.1.8.3	Proizvodi na bazi kaka	2,4	0,1	Confectionery, chocolate and other cocoa preparations
01.1.8.4	Konditorski proizvodi	2,5	2,7	Confectionery (candies, candy boxes, chewing gums and caramel sweets)
01.1.8.5	Sladoled i ostali slični zaleđeni proizvodi	-0,8	-0,8	Edible ice, ice cream and sorbet
01.1.8.6	Kremovi na bazi kaka	-1,4	-1,4	Other cocoa based products

PREHRAMBENI PROIZVODI - STOPE PROMJENA CIJENA (nastavak)
FOOD PRODUCTS - RATES OF CHANGE (continued)

(%)

COICOP	Opis grupe proizvoda	II 2013 II 2012	III 2013 III 2012	<i>The group product description</i>
01.1.9	Ostali prehrambeni proizvodi, d.n.	0,4	-1,0	<i>Food products n.e.c.</i>
01.1.9.1	Sosovi (senf, majoneza, kečap)	-0,1	-0,3	<i>Sauces (mustard, mayonnaise, ketchup)</i>
01.1.9.2	Začini i začinsko bilje	-0,4	-1,7	<i>Spices, food additives and salt</i>
01.1.9.3	Supe, juhe i koncentрати za supe	1,0	-1,2	<i>Soup and soup concentrates, powdered cream</i>
01.2	Bezalkoholna pića	-0,8	-0,4	<i>Non-alcoholic beverages</i>
01.2.1	Kafa, instant kafa, kakao	-2,0	-1,4	<i>Coffee, tea and cocoa</i>
01.2.1.1	Kafa, sve vrste	-2,6	-1,8	<i>Coffee all kinds</i>
01.2.1.2	Čaj	1,0	-0,2	<i>Tea and other plant products for infusions</i>
01.2.1.3	Kakao i čokolade u prahu	2,7	2,7	<i>Cocoa and powdered chocolate</i>
01.2.2	Mineralna voda, osvježavajuća pića i sokovi	0,4	0,8	<i>Mineral waters, soft drinks, fruit and vegetable juices</i>
01.2.2.1	Mineralna voda	0,6	0,3	<i>Mineral water</i>
01.2.2.2	Gazirana pića	-1,0	-1,3	<i>Soft drinks and concentrates</i>
01.2.2.3	Voćni sokovi i sokovi od povrća	0,9	2,1	<i>Fruit and vegetable juice</i>

PREHRAMBENI PROIZVODI - STOPE PROMJENA CIJENA
FOOD PRODUCTS - RATES OF CHANGE

(%)

COICOP	Opis grupe proizvoda	II 2013 XII 2012	III 2013 XII 2012	The group product description
00	Ukupan indeks	0,2	0,3	General Index
01	Hrana i bezalkoholna pića	0,8	0,8	Food and non-alcoholic beverages
01.1	Hrana	1,0	1,0	Food
01.1.1	Hljeb/kruh i žitarice	-0,2	0,0	Bread and cereals
01.1.1.1	Riža	0,6	0,6	Rice
01.1.1.2	Hljeb/kruh i žitarice	0,0	0,0	Bread
01.1.1.3	Tjestenine	-1,0	-1,8	Pasta products
01.1.1.4	Ostali pekarski proizvodi	-0,5	-1,2	Other bakery products
01.1.1.5	Brašno i ostali proizvodi od žitarica	-0,2	0,8	Pasta products
01.1.2	Meso	-1,3	-1,2	Meat
01.1.2.1	Juneće i teleće meso	-1,7	-1,6	Beef and veal
01.1.2.2	Svinjsko meso	4,2	5,6	Pork
01.1.2.3	Jagnjeće meso	1,2	1,4	Lamb
01.1.2.4	Pileće meso	-2,6	-1,5	Chicken
01.1.2.5	Sušeno meso i ostale prerađevine od mesa	-1,0	-1,5	Dried and smoked meat, all types
01.1.2.6	Mesne konzerve i paštete	2,6	1,4	Delicatessen and other meat preparations
01.1.3	Riba	-1,2	-1,3	Fish
01.1.3.1	Svježa i zamrznuta riba i plodovi mora	-0,8	-0,4	Fresh chilled or frozen fish and sea food
01.1.3.4	Prerađena i konzervirana riba i plodovi mora	-1,9	-3,6	Preserved or processed fish and sea food
01.1.4	Mlijeko, sir i jaja	1,8	1,4	Milk, cheese and eggs
01.1.4.1	Svježe mlijeko	1,5	0,7	Fresh milk
01.1.4.4	Jogurt	1,9	3,0	Yogurt
01.1.4.5	Sirevi	1,0	1,3	Cheese
01.1.4.6	Mliječni kremovi	0,1	-0,2	Other milk products, sour cream and milk spreads
01.1.4.7	Jaja i na jajima bazirani proizvodi	4,3	2,8	Eggs and egg-based products
01.1.5	Ulja i masnoće	-1,1	-2,7	Oils and fats
01.1.5.1	Maslac	2,6	4,5	Butter
01.1.5.2	Margarin i druge biljne masnoće	3,0	2,4	Margarine
01.1.5.3	Maslinovo ulje	0,7	2,3	Olive oil
01.1.5.4	Jestiva ulja (suncokretovo, kukuruzno, sojino i dr.)	-3,7	-7,3	Edible oils(sunflower, corn, soy, etc.)
01.1.5.5	Masti životinjskog porijekla	0,0	4,3	Other edible animal fat
01.1.6	Voće	3,8	4,2	Fruit
01.1.7	Povrće	14,3	16,6	Vegetables
01.1.8	Šećer, džem, med,čokolada i konditorski proizvodi	-1,1	-1,8	Sugar, jam, honey, chocolate and confectionery
01.1.8.1	Šećer	-3,5	-6,4	Sugar
01.1.8.2	Džem, marmelade i med	-0,1	1,0	Jam, marmalades and honey
01.1.8.3	Proizvodi na bazi kakaa	1,0	-0,3	Confectionery, chocolate and other cocoa
01.1.8.4	Konditorski proizvodi	0,6	1,6	Confectionery (candies, candy boxes, chewing gums and caramel sweets)
01.1.8.5	Sladoled i ostali slični zaleđeni proizvodi	0,0	0,0	Edible ice, ice cream and sorbet
01.1.8.6	Kremovi na bazi kakaa	-1,8	-2,4	Other cocoa based products

PREHRAMBENI PROIZVODI - STOPE PROMJENA CIJENA (nastavak)
FOOD PRODUCTS - RATES OF CHANGE (continued)

(%)

COICOP	Opis grupe proizvoda	II 2013 XII 2012	III 2013 XII 2012	The group product description
01.1.9	Ostali prehrambeni proizvodi, d.n.	0,1	-0,9	Food products n.e.c.
01.1.9.1	Sosovi (senf, majoneza, kečap)	-0,6	-0,7	Sauces (mustard, mayonnaise, ketchup)
01.1.9.2	Začini i začinsko bilje	0,4	0,3	Spices, food additives and salt
01.1.9.3	Supe, juhe i koncentрати za supe	-0,1	-2,8	Soup and soup concentrates, powdered cream
01.2	Bezalkoholna pića	-1,3	-1,0	Non-alcoholic beverages
01.2.1	Kafa, instant kafa, kakao	-1,4	-1,2	Coffee, tea and cocoa
01.2.1.1	Kafa, sve vrste	-1,7	-1,2	Coffee all kinds
01.2.1.2	Čaj	0,3	-0,9	Tea and other plant products for infusions
01.2.1.3	Kakao i čokolade u prahu	-0,8	-0,7	Cocoa and powdered chocolate
01.2.2	Mineralna voda, osvježavajuća pića i sokovi	-1,1	-0,8	Mineral waters, soft drinks, fruit and vegetable juices
01.2.2.1	Mineralna voda	-1,0	-1,3	Mineral water
01.2.2.2	Gazirana pića	-4,1	-4,2	Soft drinks and concentrates
01.2.2.3	Voćni sokovi i sokovi od povrća	0,1	1,2	Fruit and vegetable juice

INDEKS CIJENA PROIZVOĐAČA INDUSTRIJSKIH PROIZVODA
PRODUCER PRICE INDEX

(2011 = 100)

Indeksi	2013											
	I	II	III	IV	V	VI	VII	VIII	IX	X	XI	XII
Ukupno <i>Total</i>	100,5	101,3	99,1									
Domaće tržište <i>Domestic market</i>	101,7	102,0	99,4									
Inostrano tržište <i>Non-domestic market</i>	98,7	100,2	98,6									

INDEKS CIJENA PROIZVOĐAČA INDUSTRIJSKIH PROIZVODA
PRODUCER PRICE INDEX

(Prethodni mjesec = 100)

(Previous month = 100)

Indeksi	2013											
	I	II	III	IV	V	VI	VII	VIII	IX	X	XI	XII
Ukupno <i>Total</i>	100,0	100,8	97,8									
Domaće tržište <i>Domestic market</i>	99,9	100,3	97,5									
Inostrano tržište <i>Non-domestic market</i>	100,2	101,5	98,4									

INDEKS CIJENA PROIZVOĐAČA INDUSTRIJSKIH PROIZVODA
PRODUCER PRICE INDEX

(Isti mjesec prethodne godine = 100)

(The same month previous year = 100)

Indeksi	2013											
	I	II	III	IV	V	VI	VII	VIII	IX	X	XI	XII
Ukupno <i>Total</i>	100,0	100,8	98,1									
Domaće tržište <i>Domestic market</i>	100,5	100,4	97,7									
Inostrano tržište <i>Non-domestic market</i>	99,2	101,2	98,7									

INDEKS CIJENA PROIZVOĐAČA INDUSTRIJSKIH PROIZVODA
PRODUCER PRICE INDEX

(Decembar prethodne godine = 100)

(December previous year = 100)

Indeksi	2013											
	I	II	III	IV	V	VI	VII	VIII	IX	X	XI	XII
Ukupno <i>Total</i>	100,0	100,8	98,6									
Domaće tržište <i>Domestic market</i>	99,9	100,2	97,6									
Inostrano tržište <i>Non-domestic market</i>	100,2	101,7	100,1									

INDEKSI CIJENA PROIZVOĐAČA INDUSTRIJSKIH PROIZVODA, mart/ožujak 2013.
PRODUCER PRICE INDICES, March 2013

NACE - PRODCOM	Ukupno <i>Total</i>			Domaće tržište <i>Domestic market</i>			Inostrano tržište <i>Non-domestic market</i>		
	III 2013 II 2013	III 2013 III 2012	III 2013 XII 2012	III 2013 II 2013	III 2013 III 2012	III 2013 XII 2012	III 2013 II 2013	III 2013 III 2012	III 2013 XII 2012
	UKUPAN INDEKS <i>TOTAL INDEX</i>	97,8	98,1	98,6	97,5	97,7	97,6	98,4	98,7
PREMA GLAVNIM INDUSTRIJSKIM GRUPACIJAMA <i>BY MAIN INDUSTRIAL GROUPINGS</i>									
Energija <i>Energy</i>	94,3	94,7	93,8	93,5	93,5	93,5	96,0	97,8	94,7
Intermedijarni proizvodi osim energije <i>Intermediate goods except energy</i>	98,5	99,7	101,0	98,8	100,6	100,1	98,1	98,6	101,9
Kapitalni proizvodi <i>Capital goods</i>	99,8	97,4	98,5	100,0	98,1	98,2	99,8	97,2	98,6
Trajni proizvodi za široku potrošnju <i>Durable consumer goods</i>	99,9	100,5	99,8	100,0	101,3	100,0	99,7	99,9	99,5
Netrajni proizvodi za široku potrošnju <i>Non - durable consumer goods</i>	100,1	99,4	100,0	99,9	98,8	99,4	100,8	101,4	101,8
PREMA PODRUČJIMA I OBLASTIMA KD-a <i>BY SECTIONS AND DIVISIONS OF CEA</i>									
B Vađenje ruda i kamena <i>Mining and quarrying</i>	100,1	100,3	99,9	100,1	100,1	99,8	99,6	101,6	100,4
05 Vađenje uglja/ugljena i lignita <i>Mining of coal and lignite</i>	100,1	100,3	99,9	100,1	100,1	99,8	100,0	101,2	100,0
07 Vađenje metalnih ruda <i>Mining of metal ores</i>	98,7	97,8	97,8	94,5	94,5	94,5	100,0	-	-
08 Vađenje ostalih ruda i kamena <i>Other mining and quarrying</i>	99,5	100,8	100,6	100,0	100,0	99,9	94,9	109,3	107,4
C Prerađivačka industrija <i>Manufacturing</i>	98,8	99,4	100,0	99,3	99,8	99,7	98,2	98,9	100,2
10 Proizvodnja prehrambenih proizvoda <i>Manufacture of food products</i>	100,5	103,0	100,8	100,2	102,9	100,3	101,7	103,0	103,3
11 Proizvodnja pića <i>Manufacture of beverages</i>	99,9	102,7	100,5	99,9	102,8	100,4	100,0	97,6	99,1
12 Proizvodnja duhanskih proizvoda <i>Manufacture of tobacco products</i>	100,0	92,9	92,8	100,0	91,6	91,6	99,8	100,8	99,8
13 Proizvodnja tekstila <i>Manufacture of textiles</i>	100,0	100,0	100,0	100,0	100,0	100,0	100,0	100,0	100,0
14 Proizvodnja odjeće <i>Manufacture of wearing apparel</i>	99,6	100,0	99,3	100,0	100,0	100,0	99,5	100,1	99,0
15 Proizvodnja kože i srodnih proizvoda <i>Manufacture of leather and related products</i>	101,8	104,8	102,2	103,5	104,2	103,4	101,6	104,8	102,0
16 Prerada drveta/drva i proizvoda od drveta/drva i plute, osim namještaja; proizvodnja predmeta od slame i pletarskih materijala <i>Manufacture of wood and products of wood and cork except furniture; mfr. of articles of straw and plaiting materials</i>	99,9	100,6	99,9	99,8	100,3	99,9	100,0	100,8	100,0

INDEKSI CIJENA PROIZVOĐAČA INDUSTRIJSKIH PROIZVODA, mart/ožujak 2013. (nastavak)
PRODUCER PRICE INDICES, March 2013 (continued)

NACE - PRODCOM	Ukupno <i>Total</i>			Domaće tržište <i>Domestic market</i>			Inostrano tržište <i>Non-domestic market</i>		
	III 2013	III 2013	III 2013	III 2013	III 2013	III 2013	III 2013	III 2013	III 2013
	II 2013	III 2012	XII 2012	II 2013	III 2012	XII 2012	II 2013	III 2012	XII 2012
17 Proizvodnja papira i proizvoda od papira <i>Manufacture of paper and paper products</i>	99,8	102,2	101,1	99,9	103,0	101,4	99,4	99,0	99,9
18 Štampanje/ Tiskanje i umnožavanje snimljenih zapisa <i>Printing and reproduction of recorded media</i>	95,8	102,3	102,3	95,8	102,3	102,3	-	-	-
19 Proizvodnja koksa i rafiniranih naftnih proizvoda <i>Manufacture of coke, refined petroleum products</i>	93,2	99,0	94,0	103,0	95,5	100,3	93,0	99,1	93,7
20 Proizvodnja kemikalija i kemijskih proizvoda <i>Manufacture of chemicals and chemical products</i>	93,2	103,9	103,5	99,8	105,3	101,8	88,4	102,7	104,8
21 Proizvodnja osnovnih farmaceutskih proizvoda i farmaceutskih preparata <i>Manufacture of basic pharmaceutical products and pharmaceutical preparations</i>	100,0	87,2	102,8	100,0	77,5	100,0	100,0	96,9	103,9
22 Proizvodnja proizvoda od gume i plastičnih masa <i>Manufacture of rubber and plastic products</i>	99,6	98,8	99,4	100,0	99,9	99,5	99,0	97,2	99,2
23 Proizvodnja ostalih nemetalnih mineralnih proizvoda <i>Manufacture of other non-metallic mineral products</i>	99,7	101,3	101,2	99,7	100,5	100,4	100,3	109,0	109,9
24 Proizvodnja baznih metala <i>Manufacture of basic metals</i>	99,2	97,2	101,7	100,0	95,9	101,1	98,7	97,6	101,7
25 Proizvodnja gotovih metalnih proizvoda, osim mašina/strojeva i opreme <i>Manufacture of fabricated metal products, except machinery and equipment</i>	99,7	98,2	100,5	99,4	98,6	100,6	100,2	97,5	100,4
26 Proizvodnja računara te elektroničkih i optičkih proizvoda <i>Manufacture of computers, electronic and optical products</i>	100,1	99,0	98,7	100,1	99,0	98,7	-	-	-
27 Proizvodnja električne opreme <i>Manufacture of electrical equipment</i>	88,2	95,3	92,5	83,6	93,3	89,5	100,1	99,6	99,5
28 Proizvodnja mašina/ strojeva i uređaja, d.n. <i>Manufacture of machinery and equipment n.e.c.</i>	99,8	97,4	96,5	100,0	93,1	93,1	99,7	99,5	98,1
29 Proizvodnja motornih vozila, prikolica i poluprikolica <i>Manufacture of motor vehicles, trailers, semi-trailers</i>	100,0	96,6	98,6	100,0	100,0	100,0	100,0	96,6	98,6
30 Proizvodnja ostalih prijevoznih sredstava <i>Manufacture of other transport equipment</i>	100,3	100,3	100,3	100,0	100,0	100,0	108,3	107,8	107,8

INDEKSI CIJENA PROIZVOĐAČA INDUSTRIJSKIH PROIZVODA, mart/ožujak 2013. (nastavak)
PRODUCER PRICE INDICES, March 2013 (continued)

NACE - PRODCOM	Ukupno <i>Total</i>			Domaće tržište <i>Domestic market</i>			Inostrano tržište <i>Non-domestic market</i>		
	<u>III 2013</u>	<u>III 2013</u>	<u>III 2013</u>	<u>III 2013</u>	<u>III 2013</u>	<u>III 2013</u>	<u>III 2013</u>	<u>III 2013</u>	<u>III 2013</u>
	II 2013	III 2012	XII 2012	II 2013	III 2012	XII 2012	II 2013	III 2012	XII 2012
31 Proizvodnja namještaja <i>Manufacture of furniture</i>	99,9	100,8	99,8	100,0	101,4	100,0	99,7	100,1	99,5
32 Ostala prerađivačka industrija <i>Other manufacturing</i>	100,0	102,4	102,4	100,0	100,0	100,0	100,0	103,9	103,9
D Proizvodnja i snabdijevanje/ opskrba el. energijom, gasom/plinom, parom i klimatizacija <i>Electricity, gas, steam and air conditioning supply</i>	91,6	90,6	90,9	90,5	90,6	90,6	106,2	90,9	94,9
35 Proizvodnja i snabdijevanje/ opskrba el. energijom, gasom/plinom, parom i klimatizacija <i>Electricity, gas, steam and air conditioning supply</i>	91,6	90,6	90,9	90,5	90,6	90,6	106,2	90,9	94,9
E Snabdijevanje vodom; uklanjanje otpadnih voda, upravljanje otpadom te djelatnost sanacije okoliša <i>Water supply sewerage, waste management and remediation activities</i>	100,0	98,8	100,1	99,6	102,8	99,9	101,1	90,9	100,4
38 Sakupljanje otpada, djelatnost obrade i zbrinjavanja otpada; reciklaža materijala <i>Waste collection, treatment and disposal of waste material recycling</i>	100,0	98,8	100,1	99,6	102,8	99,9	101,1	90,9	100,4

INDEKSI CIJENA PROIZVOĐAČA INDUSTRIJSKIH PROIZVODA
PRODUCER PRICE INDICES

NACE - PRODCOM	Ukupno <i>Total</i>			Domaće tržište <i>Domestic market</i>			Inostrano tržište <i>Non-domestic market</i>		
	III 2012 III 2011	III 2013 III 2011	III 2013 III 2012	III 2012 ¹⁾ III 2011	III 2013 III 2011	III 2013 III 2012	III 2012 III 2011	III 2013 III 2011	III 2013 III 2012
	UKUPAN INDEKS	100,8	99,1	98,3	101,7	99,4	97,7	99,5	98,6
<i>TOTAL INDEX</i>									
PREMA GLAVNIM INDUSTRIJSKIM GRUPACIJAMA									
<i>BY MAIN INDUSTRIAL GROUPINGS</i>									
Energija	106,1	100,0	94,2	105,4	98,6	93,5	108,1	103,9	96,1
<i>Energy</i>									
Intermedijarni proizvodi osim energije	97,8	98,0	100,2	99,0	99,7	100,7	96,6	96,2	99,6
<i>Intermediate goods except energy</i>									
Kapitalni proizvodi	99,1	97,5	98,4	99,9	98,1	98,2	98,8	97,3	98,5
<i>Capital goods</i>									
Trajni proizvodi za široku potrošnju	100,4	100,5	100,1	101,2	101,5	100,3	99,9	99,7	99,8
<i>Durable consumer goods</i>									
Netrajni proizvodi za široku potrošnju	100,9	100,3	99,4	100,8	99,6	98,8	101,0	102,5	101,5
<i>Non - durable consumer goods</i>									
PREMA PODRUČJIMA I OBLASTIMA KD-a									
<i>BY SECTIONS AND DIVISIONS OF CEA</i>									
B Vađenje ruda i kamena	103,9	104,0	100,1	103,8	103,8	100,0	104,4	105,1	100,6
<i>Mining and quarrying</i>									
05 Vađenje uglja/ugljena i lignita	104,3	104,3	100,0	104,2	104,2	100,0	104,5	104,8	100,2
<i>Mining of coal and lignite</i>									
07 Vađenje metalnih ruda	101,2	99,0	97,8	101,2	95,6	94,5	-	-	-
<i>Mining of metal ores</i>									
08 Vađenje ostalih ruda i kamena	100,5	101,1	100,6	100,3	100,3	100,0	103,0	109,8	106,6
<i>Other mining and quarrying</i>									
C Prerađivačka industrija	99,5	99,1	99,6	100,0	99,7	99,7	99,0	98,4	99,4
<i>Manufacturing</i>									
10 Proizvodnja prehrambenih proizvoda	100,0	102,1	102,2	99,7	101,7	102,0	101,2	104,0	102,8
<i>Manufacture of food products</i>									
11 Proizvodnja pića	103,9	105,0	101,1	104,1	105,1	101,0	100,6	99,6	99,0
<i>Manufacture of beverages</i>									
12 Proizvodnja duhanskih proizvoda	98,3	91,2	92,8	97,9	89,7	91,6	100,7	100,8	100,1
<i>Manufacture of tobacco products</i>									
13 Proizvodnja tekstila	100,1	100,1	100,0	104,3	104,3	100,0	100,0	100,0	100,0
<i>Manufacture of textiles</i>									

INDEKSI CIJENA PROIZVOĐAČA INDUSTRIJSKIH PROIZVODA (nastavak)
PRODUCER PRICE INDICES (continued)

NACE - PRODCOM	Ukupno <i>Total</i>			Domaće tržište <i>Domestic market</i>			Inostrano tržište <i>Non-domestic market</i>		
	<u>θ 2012</u>	<u>III 2013</u>	<u>III 2013</u>	<u>θ 2012 ¹⁾</u>	<u>III 2013</u>	<u>III 2013</u>	<u>θ 2012</u>	<u>III 2013</u>	<u>III 2013</u>
	θ 2011	θ 2011	θ 2012	θ 2011	θ 2011	θ 2012	θ 2011	θ 2011	θ 2012
14 Proizvodnja odjeće <i>Manufacture of wearing apparel</i>	100,7	100,6	99,9	100,0	100,0	100,0	101,1	101,0	99,9
15 Proizvodnja kože i srodnih proizvoda <i>Manufacture of leather and related products</i>	106,0	109,3	103,1	96,0	100,2	104,4	107,0	110,1	102,9
16 Prerada drveta/drva i proizvoda od drveta/drva i plute, osim namještaja; proizvodnja predmeta od slame i pletarskih materijala <i>Manufacture of wood and products of wood and cork except furniture; mfr. of articles of straw and plaiting materials</i>	100,9	101,0	100,1	100,0	99,9	99,9	101,6	102,0	100,4
17 Proizvodnja papira i proizvoda od papira <i>Manufacture of paper and paper products</i>	99,4	101,1	101,7	100,5	102,8	102,3	95,3	94,5	99,2
18 Štampanje/ Tiskanje i umnožavanje snimljenih zapisa <i>Printing and reproduction of recorded media</i>	100,0	102,3	102,3	100,0	102,3	102,3	-	-	-
19 Proizvodnja koksa i rafiniranih naftnih proizvoda <i>Manufacture of coke, refined petroleum products</i>	107,3	104,1	97,0	104,9	98,2	93,6	107,4	104,3	97,1
20 Proizvodnja kemikalija i kemijskih proizvoda <i>Manufacture of chemicals and chemical products</i>	104,6	107,4	102,7	104,2	107,0	102,6	104,9	107,7	102,6
21 Proizvodnja osnovnih farmaceutskih proizvoda i farmaceutskih preparata <i>Manufacture of basic pharmaceutical products and pharmaceutical preparations</i>	93,6	86,7	92,6	92,5	77,5	83,8	94,9	95,7	100,9
22 Proizvodnja proizvoda od gume i plastičnih masa <i>Manufacture of rubber and plastic products</i>	100,0	99,1	99,1	100,0	100,1	100,2	100,1	97,6	97,5
23 Proizvodnja ostalih nemetalnih mineralnih proizvoda <i>Manufacture of other non-metallic mineral products</i>	99,9	101,2	101,3	100,1	100,5	100,4	98,6	108,3	109,9
24 Proizvodnja baznih metala <i>Manufacture of basic metals</i>	95,8	94,7	98,8	99,4	97,7	98,3	94,7	93,6	98,9
25 Proizvodnja gotovih metalnih proizvoda, osim mašina/strojeva i opreme <i>Manufacture of fabricated metal products, except machinery and equipment</i>	101,0	100,9	99,9	100,8	100,4	99,6	101,3	101,6	100,3

INDEKSI CIJENA PROIZVOĐAČA INDUSTRIJSKIH PROIZVODA (nastavak)
PRODUCER PRICE INDICES (continued)

NACE - PRODCOM	Ukupno <i>Total</i>			Domaće tržište <i>Domestic market</i>			Inostrano tržište <i>Non-domestic market</i>		
	<u>θ 2012</u>	<u>III 2013</u>	<u>III 2013</u>	<u>θ 2012 ¹⁾</u>	<u>III 2013</u>	<u>III 2013</u>	<u>θ 2012</u>	<u>III 2013</u>	<u>III 2013</u>
	θ 2011	θ 2011	θ 2012	θ 2011	θ 2011	θ 2012	θ 2011	θ 2011	θ 2012
26 Proizvodnja računara te elektroničkih i optičkih proizvoda <i>Manufacture of computers, electronic and optical products</i>	98,0	97,0	99,0	97,9	97,0	99,0	100,0	-	-
27 Proizvodnja električne opreme <i>Manufacture of electrical equipment</i>	92,6	89,0	96,1	89,9	84,8	94,3	99,9	99,6	99,6
28 Proizvodnja mašina/ strojeva i uređaja, d.n. <i>Manufacture of machinery and equipment n.e.c.</i>	100,5	97,3	96,8	100,8	93,8	93,1	100,4	98,9	98,5
29 Proizvodnja motornih vozila, prikolica i poluprikolica <i>Manufacture of motor vehicles, trailers, semi-trailers</i>	97,6	95,3	97,7	100,0	100,0	100,0	97,6	95,3	97,7
30 Proizvodnja ostalih prijevoznih sredstava <i>Manufacture of other transport equipment</i>	103,7	104,0	100,3	103,9	103,9	100,0	99,9	107,8	107,9
31 Proizvodnja namještaja <i>Manufacture of furniture</i>	100,5	100,7	100,2	101,2	101,6	100,3	99,9	99,8	99,9
32 Ostala prerađivačka industrija <i>Other manufacturing</i>	100,0	102,4	102,4	100,0	100,0	100,0	100,0	103,9	103,9
D Proizvodnja i snabdijevanje/ opskrba el. energijom, gasom/plinom, parom i klimatizacija <i>Electricity, gas, steam and air conditioning supply</i>	106,6	96,4	90,4	106,0	96,0	90,6	113,4	101,4	89,4
35 Proizvodnja i snabdijevanje/ opskrba el. energijom, gasom/plinom, parom i klimatizacija <i>Electricity, gas, steam and air conditioning supply</i>	106,6	96,4	90,4	106,0	96,0	90,6	113,4	101,4	89,4
E Snabdijevanje vodom; uklanjanje otpadnih voda, upravljanje otpadom te djelatnost sanacije okoliša <i>Water supply sewerage, waste management and remediation activities</i>	90,6	90,7	100,1	87,0	89,6	103,0	99,0	93,1	94,1
38 Sakupljanje otpada, djelatnost obrade i zbrinjavanja otpada; reciklaža materijala <i>Waste collection, treatment and disposal of waste material recycling</i>	90,6	90,7	100,1	87,0	89,6	103,0	99,0	93,1	94,1

¹⁾ Godišnji indeksi su preračunati prema KD BiH 2010 na novu baznu (2011) godinu.

¹⁾ Annual prices indices have been recalculated according to CEA B&H 2010 on new base year (2011).

INDEKSI CIJENA PROIZVOĐAČA INDUSTRIJSKIH PROIZVODA
PRODUCER PRICE INDICES

NACE - PRODCOM	Ukupno <i>Total</i>			Domaće tržište <i>Domestic market</i>			Inostrano tržište <i>Non-domestic market</i>		
	I-III 2013	I-III 2013	I-III 2013	I-III 2013	I-III 2013	I-III 2013	I-III 2013	I-III 2013	I-III 2013
	I-III 2012	θ 2012	XII 2012	I-III 2012	θ 2012	XII 2012	I-III 2012	θ 2012	XII 2012
UKUPAN INDEKS	99,6	99,5	99,8	99,5	99,3	99,2	99,7	99,7	100,7
<i>TOTAL INDEX</i>									
PREMA GLAVNIM INDUSTRIJSKIM GRUPACIJAMA									
<i>BY MAIN INDUSTRIAL GROUPINGS</i>									
Energija	99,0	98,2	97,7	97,9	97,8	97,8	102,1	98,9	97,5
<i>Energy</i>									
Intermedijarni proizvodi osim energije	100,5	100,5	101,3	101,8	101,2	100,6	99,1	99,7	102,1
<i>Intermediate goods except energy</i>									
Kapitalni proizvodi	97,6	98,6	98,8	98,1	98,2	98,2	97,4	98,8	98,9
<i>Capital goods</i>									
Trajni proizvodi za široku potrošnju	100,5	100,3	100,0	101,3	100,3	100,0	99,9	100,2	99,8
<i>Durable consumer goods</i>									
Netrajni proizvodi za široku potrošnju	99,3	99,3	99,9	98,6	98,8	99,4	101,4	100,9	101,2
<i>Non-durable consumer goods</i>									
PREMA PODRUČJIMA I OBLASTIMA KD-a									
<i>BY SECTIONS AND DIVISIONS OF CEA</i>									
B Vađenje ruda i kamena	100,4	100,0	99,8	100,3	100,0	99,8	101,8	100,6	100,4
<i>Mining and quarrying</i>									
05 Vađenje uglja/ugljena i lignita	100,4	100,0	99,9	100,3	99,9	99,8	101,2	100,2	100,0
<i>Mining of coal and lignite</i>									
07 Vađenje metalnih ruda	98,7	98,7	98,7	98,2	98,2	98,2	-	-	-
<i>Mining of metal ores</i>									
08 Vađenje ostalih ruda i kamena	100,9	100,6	100,6	100,0	100,0	99,9	110,4	106,3	107,1
<i>Other mining and quarrying</i>									
C Prerađivačka industrija	100,1	100,0	100,4	100,3	100,0	100,0	99,9	100,0	100,8
<i>Manufacturing</i>									
10 Proizvodnja prehrambenih proizvoda	103,0	101,8	100,5	103,0	101,9	100,2	103,3	101,4	101,9
<i>Manufacture of food products</i>									
11 Proizvodnja pića	102,0	101,0	100,4	102,0	100,9	100,3	98,9	99,0	99,1
<i>Manufacture of beverages</i>									
12 Proizvodnja duhanskih proizvoda	92,9	92,8	92,8	91,6	91,6	91,6	100,9	100,3	99,9
<i>Manufacture of tobacco products</i>									
13 Proizvodnja tekstila	100,0	100,0	100,0	100,0	100,0	100,0	100,0	100,0	100,0
<i>Manufacture of textiles</i>									

INDEKSI CIJENA PROIZVOĐAČA INDUSTRIJSKIH PROIZVODA (nastavak)
PRODUCER PRICE INDICES (continued)

NACE - PRODCOM	Ukupno <i>Total</i>			Domaće tržište <i>Domestic market</i>			Inostrano tržište <i>Non-domestic market</i>		
	I-III 2013	I-III 2013	I-III 2013	I-III 2013	I-III 2013	I-III 2013	I-III 2013	I-III 2013	I-III 2013
	I-III 2012	θ 2012	XII 2012	I-III 2012	θ 2012	XII 2012	I-III 2012	θ 2012	XII 2012
14 Proizvodnja odječe <i>Manufacture of wearing apparel</i>	100,5	100,3	99,7	100,0	100,0	100,0	100,8	100,5	99,6
15 Proizvodnja kože i srodnih proizvoda <i>Manufacture of leather and related products</i>	103,5	101,9	101,1	101,9	102,0	101,1	103,6	101,8	101,0
16 Prerada drveta i proizvoda od drveta i plute, osim namještaja; proizvodnja predmeta od slame i pletarskih materijala <i>Manufacture of wood and products of wood and cork except furniture; mfr. of articles of straw and plaiting materials</i>	100,3	100,2	99,9	99,9	99,9	99,9	100,7	100,4	100,0
17 Proizvodnja papira i proizvoda od papira <i>Manufacture of paper and paper products</i>	102,2	101,7	101,1	102,9	102,1	101,2	99,2	99,9	100,6
18 Štampanje/ Tiskanje i umnožavanje snimljenih zapisa <i>Printing and reproduction of recorded media</i>	104,2	104,2	104,2	104,2	104,2	104,2	-	-	-
19 Proizvodnja koksia i rafiniranih naftnih proizvoda <i>Manufacture of coke, ref. Petroleum products</i>	104,6	101,5	98,3	94,1	93,2	99,8	105,0	101,8	98,2
20 Proizvodnja kemikalija i kemijskih proizvoda <i>Manufacture of chemicals and chemical products</i>	107,0	104,8	105,7	104,9	102,2	101,4	108,7	107,0	109,2
21 Proizvodnja osnovnih farmaceutskih proizvoda i farmaceutskih preparata <i>Manufacture of basic pharmaceutical products and pharmaceutical preparations</i>	87,2	92,6	102,8	77,5	83,8	100,0	96,9	100,9	103,9
22 Proizvodnja proizvoda od gume i plastičnih masa <i>Manufacture of rubber and plastic products</i>	99,4	99,4	99,7	100,7	100,2	99,6	97,6	98,1	99,9
23 Proizvodnja ostalih nemetalnih mineralnih proizvoda <i>Manufacture of other non-metallic mineral products</i>	100,9	101,0	100,9	100,4	100,4	100,4	105,9	106,4	106,5
24 Proizvodnja baznih metala <i>Manufacture of basic metals</i>	97,7	98,5	101,4	97,4	97,6	100,5	97,7	98,7	101,6
25 Proizvodnja gotovih met. proiz., osim mašina/strojeva i opreme <i>Manufacture of fabricated metal products, except machinery and equipment</i>	99,3	100,1	100,6	99,4	99,8	100,8	99,2	100,4	100,4

INDEKSI CIJENA PROIZVOĐAČA INDUSTRIJSKIH PROIZVODA (nastavak)
PRODUCER PRICE INDICES (continued)

NACE - PRODCOM	Ukupno <i>Total</i>			Domaće tržište <i>Domestic market</i>			Inostrano tržište <i>Non-domestic market</i>		
	I-III 2013	I-III 2013	I-III 2013	I-III 2013	I-III 2013	I-III 2013	I-III 2013	I-III 2013	I-III 2013
	I-III 2012	Ø 2012	XII 2012	I-III 2012	Ø 2012	XII 2012	I-III 2012	Ø 2012	XII 2012
26 Proizvodnja računara te elektroničkih i optičkih proizvoda <i>Manufacture of computers, electronic and optical products</i>	99,1	99,1	98,8	99,1	99,1	98,8	-	-	-
27 Proizvodnja električne opreme <i>Manufacture of electrical equipment</i>	102,7	104,5	100,7	104,2	106,5	101,0	98,8	99,6	99,4
28 Proizvodnja mašina/ strojeva i uređaja, d.n. <i>Manufacture of machinery and equipment n.e.c.</i>	97,1	97,1	96,8	93,1	93,1	93,1	99,0	99,0	98,5
29 Proizvodnja motornih vozila, prikolica i poluprikolica <i>Manufacture of motor vehicles, trailers, semi-trailers</i>	96,0	97,8	98,7	100,0	100,0	100,0	96,0	97,8	98,7
30 Proizvodnja ostalih prijevoznih sredstava <i>Manufacture of other transport equipment</i>	100,4	100,4	100,4	100,0	100,0	100,0	109,3	109,4	109,3
31 Proizvodnja namještaja <i>Manufacture of furniture</i>	100,8	100,3	100,0	101,4	100,3	100,0	100,3	100,3	99,9
32 Ostala prerađivačka industrija <i>Other manufacturing</i>	102,4	102,4	102,4	100,0	100,0	100,0	103,9	103,9	103,9
D Proizvodnja i snabdijevanje/ opskrba el. energijom, gasom/plinom, parom i klimatizacija <i>Electricity, gas, steam and air conditioning supply</i>	96,5	96,1	96,5	96,9	96,9	96,9	92,4	87,8	93,2
35 Proizvodnja i snabdijevanje/ opskrba el. energijom, gasom/plinom, parom i klimatizacija <i>Electricity, gas, steam and air conditioning supply</i>	96,5	96,1	96,5	96,9	96,9	96,9	92,4	87,8	93,2
E Snabdijevanje vodom; uklanjanje otpadnih voda, upravljanje otpadom te djelatnost sanacije okoliša <i>Water supply sewerage, waste management and remediation activities</i>	101,1	100,4	100,4	105,9	103,3	100,2	91,7	94,3	100,7
38 Sakupljanje otpada, djelatnost obrade i zbrinjavanja otpada; reciklaža materijala <i>Waste collection, treatment and disposal of waste material recycling</i>	101,1	100,4	100,4	105,9	103,3	100,2	91,7	94,3	100,7

UKUPAN INDEKS CIJENA PROIZVOĐAČA
PRODUCER PRICE

NACE - PRODCOM	2012						
	III	IV	V	VI	VII	VIII	IX
UKUPAN INDEKS	101,0	101,0	101,3	101,1	101,1	100,9	99,9
PREMA GLAVNIM IND. GRUPACIJAMA							
Energija	105,6	105,4	106,0	105,9	106,6	106,5	104,1
Intermedijarni proizvodi osim energije	98,3	98,4	98,8	98,5	98,0	97,5	97,4
Kapitalni proizvodi	100,1	99,2	99,0	99,2	99,1	98,3	98,1
Trajni proizvodi za široku potrošnju	100,0	100,4	100,4	100,6	100,4	100,5	100,3
Netrajni proizvodi za široku potrošnju	100,9	101,1	101,2	101,1	101,6	101,6	100,4
PREMA PODRUČJIMA I OBLASTIMA KD-a							
B Vađenje ruda i kamena	103,7	103,7	104,1	104,2	104,0	104,0	103,9
05 Vađenje uglja/ugljena i lignita	104,0	104,1	104,6	104,6	104,3	104,4	104,3
07 Vađenje metalnih ruda	101,2	101,2	101,2	101,2	101,2	101,2	101,2
08 Vađenje ostalih ruda i kamena	100,3	100,8	100,9	100,4	100,9	100,5	100,7
C Prerađivačka industrija	99,7	99,7	100,1	99,9	99,8	99,6	98,4
10 Proizvodnja prehrambenih proizvoda	99,1	99,3	99,3	99,3	99,4	100,4	101,3
11 Proizvodnja pića	102,2	102,7	103,1	103,6	105,4	105,6	104,4
12 Proizvodnja duhanskih proizvoda	98,2	98,2	98,3	98,3	98,3	98,3	98,3
13 Proizvodnja tekstila	100,1	100,3	100,1	100,1	100,1	100,1	100,1
14 Proizvodnja odjeće	100,6	100,8	100,8	100,1	101,6	100,8	100,9
15 Proizvodnja kože i srodnih proizvoda	104,3	104,4	106,6	106,3	107,0	106,9	107,0
16 Prerada drveta/drva i proizvoda od drveta/drva i plute, osim namještaja; proizvodnja predmeta od slame i pletarskih materijala	100,4	100,7	100,7	100,8	100,8	101,1	101,0
17 Proizvodnja papira i proizvoda od papira	98,9	99,1	99,5	98,3	99,6	99,9	99,9
18 Štampanje/ tiskanje i umnožavanje snimljenih zapisa	100,0	100,0	100,0	100,0	100,0	100,0	100,0
19 Proizvodnja koksa i rafiniranih naftnih proizvoda	105,1	104,3	106,3	107,3	107,4	108,5	96,1
20 Proizvodnja kemikalija i kemijskih proizvoda	103,4	105,3	105,9	105,9	105,4	104,2	108,4
21 Proizvodnja osnovnih farmaceutskih proizvoda i farmaceutskih preparata	99,4	99,4	99,4	96,3	96,4	96,3	84,3
22 Proizvodnja proizvoda od gume i plastičnih masa	100,3	100,3	100,1	99,5	99,7	99,9	100,3
23 Proizvodnja ostalih nemetalnih mineralnih proizvoda	99,9	99,9	99,9	99,9	99,8	99,9	99,9
24 Proizvodnja baznih metala	97,4	97,4	97,8	97,7	97,1	95,6	94,3
25 Proizvodnja gotovih metalnih proizvoda, osim mašina/strojeva i opreme	102,8	102,1	101,3	101,4	100,9	100,3	99,8
26 Proizvodnja računara te elektroničkih i optičkih proizvoda	98,0	98,0	98,0	98,0	97,2	97,2	98,3
27 Proizvodnja električne opreme	93,4	92,6	95,3	92,9	86,6	88,6	87,5
28 Proizvodnja mašina/strojeva i uređaja, d.n.	99,9	100,4	100,8	100,4	101,3	99,9	100,4
29 Proizvodnja motornih vozila, prikolica i poluprikolica	98,7	97,3	97,4	97,4	97,4	96,6	96,6
30 Proizvodnja ostalih prijevoznih sredstava	103,7	103,7	103,7	103,7	103,7	103,7	103,7
31 Proizvodnja namještaja	99,9	100,5	100,7	100,8	100,6	100,8	100,4
32 Ostala prerađivačka industrija	100,0	100,0	100,0	100,0	100,0	100,0	100,0
D Proizvodnja i snabdijevanje/opskrba električnom energijom, gasom/plinom, parom i klimatizacija	106,4	106,4	106,5	106,1	107,5	106,9	106,5
35 Proizvodnja i snabdijevanje/opskrba električnom energijom, gasom/plinom, parom i klimatizacija	106,4	106,4	106,5	106,1	107,5	106,9	106,5
E Snabdijevanje vodom; uklanjanje otpadnih voda, upravljanje otpadom te djelatnost sanacije okoliša	91,8	93,9	94,8	91,1	89,9	88,9	88,2
38 Sakupljanje otpada ,djelatnost obrade i zbrinjavanja otpada; reciklaža materijala	91,8	93,9	94,8	91,1	89,9	88,9	88,2

INDUSTRIJSKIH PROIZVODA
INDEX TOTAL

Ø 2011=100

2012			2013			NACE - PRODCOM
X	XI	XII	I	II	III	
100,9	101,1	100,5	100,5	101,3	99,1	TOTAL INDEX
						BY MAIN INDUSTRIAL GROUPINGS
107,8	109,0	106,6	106,4	106,1	100,0	Energy
97,3	97,2	97,0	97,4	99,5	98,0	Intermediate goods except energy
98,5	98,5	99,0	98,1	97,7	97,5	Capital goods
100,6	100,5	100,7	100,9	100,6	100,5	Durable consumer goods
100,3	100,3	100,3	100,0	100,2	100,3	Non - durable consumer goods
						BY SECTIONS AND DIVISIONS OF CEA
104,1	104,0	104,1	103,9	103,9	104,0	Mining and quarrying
104,5	104,4	104,4	104,3	104,2	104,3	Mining of coal and lignite
101,2	101,2	101,2	100,3	100,3	99,0	Mining of metal ores
100,4	100,2	100,5	100,5	101,6	101,1	Other mining and quarrying
99,6	99,5	99,1	99,2	100,3	99,1	Manufacturing
101,4	101,4	101,3	101,6	101,6	102,1	Manufacture of food products
104,4	104,5	104,5	104,7	105,1	105,0	Manufacture of beverages
98,3	98,3	98,3	91,2	91,2	91,2	Manufacture of tobacco products
100,1	100,1	100,1	100,1	100,1	100,1	Manufacture of textiles
100,4	100,3	101,3	101,4	101,0	100,6	Manufacture of wearing apparel
107,0	106,9	106,9	107,4	107,4	109,3	Manufacture of leather and related products
101,0	101,0	101,1	101,0	101,1	101,0	Manufacture of wood and products of wood and cork except furniture; mfr. of articles of straw and plaiting materials
100,0	99,8	100,0	100,9	101,3	101,1	Manufacture of paper and paper products
100,0	100,0	100,0	103,5	106,8	102,3	Printing and reproduction of recorded media
117,8	116,5	110,8	111,0	111,7	104,1	Manufacture of coke, refined petroleum products
105,0	104,1	103,8	106,4	115,2	107,4	Manufacture of chemicals and chemical products
84,3	84,3	84,3	86,7	86,7	86,7	Manufacture of basic pharmaceutical products and pharmaceutical preparations
100,4	100,5	99,7	99,6	99,5	99,1	Manufacture of rubber and plastic products
99,9	99,9	100,0	99,9	101,5	101,2	Manufacture of other non-metallic mineral products
93,6	93,5	93,1	93,0	95,5	94,7	Manufacture of basic metals
100,5	99,9	100,4	101,0	101,2	100,9	Manufacture of fabricated metal products, except machinery and equipment
98,3	98,3	98,3	97,4	96,9	97,0	Manufacture of computers, electronic and optical products
93,2	96,1	96,2	100,6	100,9	89,0	Manufacture of electrical equipment
100,4	100,4	100,8	97,9	97,5	97,3	Manufacture of machinery and equipment n.e.c.
96,6	96,7	96,7	95,8	95,3	95,3	Manufacture of motor vehicles, trailers, semi-trailers
103,7	103,7	103,7	104,5	103,7	104,0	Manufacture of other transport equipment
100,9	100,7	100,9	101,1	100,8	100,7	Manufacture of furniture
100,0	100,0	100,0	102,4	102,4	102,4	Other manufacturing
106,1	108,8	106,1	105,7	105,2	96,4	Electricity, gas, steam and air conditioning supply
106,1	108,8	106,1	105,7	105,2	96,4	Electricity, gas, steam and air conditioning supply
88,9	90,9	90,6	91,5	90,7	90,7	Water supply sewerage, waste management and remediation activities
88,9	90,9	90,6	91,5	90,7	90,7	Waste collection, treatment and disposal of waste material recycling

INDEKSI CIJENA PROIZVOĐAČA INDUSTRIJSKIH
PRODUCER PRICE INDICES

NACE - PRODCOM	2012						
	III	IV	V	VI	VII	VIII	IX
UKUPAN INDEKS	101,7	101,8	102,1	101,8	101,7	101,7	101,5
PREMA GLAVNIM IND. GRUPACIJAMA							
Energija	105,4	105,4	105,6	105,5	105,4	105,5	105,5
Intermedijarni proizvodi osim energije	99,1	99,3	99,7	98,9	98,4	98,1	98,9
Kapitalni proizvodi	100,0	100,0	99,8	99,8	99,7	99,7	99,9
Trajni proizvodi za široku potrošnju	100,2	101,5	101,5	101,5	101,5	101,5	101,5
Netrajni proizvodi za široku potrošnju	100,8	100,9	101,0	101,2	101,7	101,7	100,1
PREMA PODRUČJIMA I OBLASTIMA KD-a							
B Vađenje ruda i kamena	103,7	103,6	104,0	104,1	103,8	103,9	103,8
05 Vađenje uglja/ugljena i lignita	104,1	104,0	104,6	104,6	104,2	104,3	104,2
07 Vađenje metalnih ruda	101,2	101,2	101,2	101,2	101,2	101,2	101,2
08 Vađenje ostalih ruda i kamena	100,3	100,2	100,2	100,2	100,2	100,2	100,2
C Prerađivačka industrija	99,9	100,2	100,4	100,0	100,0	99,9	99,7
10 Proizvodnja prehrambenih proizvoda	98,8	98,8	98,8	98,8	98,9	100,1	101,2
11 Proizvodnja pića	102,2	102,8	103,2	103,8	105,7	105,9	104,6
12 Proizvodnja duhanskih proizvoda	97,9	97,9	97,9	97,9	97,9	97,9	97,9
13 Proizvodnja tekstila	104,3	104,3	104,3	104,3	104,3	104,3	104,3
14 Proizvodnja odjeće	100,0	100,0	100,0	100,0	100,0	100,0	100,0
15 Proizvodnja kože i srodnih proizvoda	96,2	97,1	96,2	96,2	94,8	94,3	94,6
16 Prerada drveta/drva i proizvoda od drveta/drva i plute, osim namještaja; proizvodnja predmeta od slame i pletarskih materijala	99,6	99,9	100,0	100,2	100,2	100,2	100,0
17 Proizvodnja papira i proizvoda od papira	99,8	100,1	100,7	99,1	100,8	101,0	101,0
18 Štampanje/ tiskanje i umnožavanje snimljenih zapisa	100,0	100,0	100,0	100,0	100,0	100,0	100,0
19 Proizvodnja koksa i rafiniranih naftnih proizvoda	102,8	108,7	106,7	99,5	104,2	109,9	107,6
20 Proizvodnja kemikalija i kemijskih proizvoda	101,6	105,2	105,5	105,3	106,4	103,2	105,4
21 Proizvodnja osnovnih farmaceutskih proizvoda i farmaceutskih preparata	100,0	100,0	100,0	100,0	100,0	100,0	77,5
22 Proizvodnja proizvoda od gume i plastičnih masa	100,2	100,3	100,1	99,3	99,3	100,1	100,1
23 Proizvodnja ostalih nemetalnih mineralnih proizvoda	100,0	100,0	100,1	100,1	100,0	100,0	100,0
24 Proizvodnja baznih metala	101,9	102,2	102,1	100,9	100,5	97,0	98,4
25 Proizvodnja gotovih metalnih proizvoda, osim mašina/strojeva i opreme	101,8	101,5	101,3	100,8	100,9	100,1	100,4
26 Proizvodnja računara te elektroničkih i optičkih proizvoda	98,0	98,0	98,0	98,0	97,1	97,1	98,3
27 Proizvodnja električne opreme	90,9	89,8	93,6	90,4	81,7	84,7	82,8
28 Proizvodnja mašina/strojeva i uređaja, d.n.	100,8	100,8	100,8	100,8	100,8	100,8	100,8
29 Proizvodnja motornih vozila, prikolica i poluprikolica	100,0	100,0	100,0	100,0	100,0	100,0	100,0
30 Proizvodnja ostalih prijevoznih sredstava	103,9	103,9	103,9	103,9	103,9	103,9	103,9
31 Proizvodnja namještaja	100,2	101,6	101,6	101,6	101,6	101,6	101,6
32 Ostala prerađivačka industrija	100,0	100,0	100,0	100,0	100,0	100,0	100,0
D Proizvodnja i snabdijevanje/opskrba električnom energijom, gasom/plinom, parom i klimatizacija	106,0	106,0	106,0	106,0	106,0	106,0	106,0
35 Proizvodnja i snabdijevanje/opskrba električnom energijom, gasom/plinom, parom i klimatizacija	106,0	106,0	106,0	106,0	106,0	106,0	106,0
E Snabdijevanje vodom; uklanjanje otpadnih voda, upravljanje otpadom te djelatnost sanacije okoliša	87,2	89,6	90,6	86,7	87,2	85,6	84,8
38 Sakupljanje otpada ,djelatnost obrade i zbrinjavanja otpada; reciklaža materijala	87,2	89,6	90,6	86,7	87,2	85,6	84,8

PROIZVODA NA DOMAĆEM TRŽIŠTU
ON DOMESTIC MARKET

Ø 2011=100

2012			2013			NACE - PRODCOM
X	XI	XII	I	II	III	
101,8	101,9	101,8	101,7	102,0	99,4	TOTAL INDEX
						BY MAIN INDUSTRIAL GROUPINGS
105,5	105,5	105,5	105,5	105,4	98,6	Energy
99,6	100,1	99,6	100,0	100,9	99,7	Intermediate goods except energy
99,9	99,9	99,9	98,2	98,1	98,1	Capital goods
101,5	101,5	101,5	101,5	101,5	101,5	Durable consumer goods
100,1	100,2	100,2	99,5	99,7	99,6	Non - durable consumer goods
						BY SECTIONS AND DIVISIONS OF CEA
104,0	103,9	104,0	103,8	103,7	103,8	Mining and quarrying
104,4	104,3	104,4	104,2	104,1	104,2	Mining of coal and lignite
101,2	101,2	101,2	101,2	101,2	95,6	Mining of metal ores
100,4	100,4	100,4	100,3	100,3	100,3	Other mining and quarrying
100,0	100,3	100,0	99,9	100,4	99,7	Manufacturing
101,3	101,4	101,4	101,6	101,5	101,7	Manufacture of food products
104,6	104,7	104,7	104,8	105,2	105,1	Manufacture of beverages
97,9	97,9	97,9	89,7	89,7	89,7	Manufacture of tobacco products
104,3	104,3	104,3	104,3	104,3	104,3	Manufacture of textiles
100,0	100,0	100,0	100,0	100,0	100,0	Manufacture of wearing apparel
96,9	96,9	96,9	96,8	96,8	100,2	Manufacture of leather and related products
100,0	100,0	100,0	99,8	100,1	99,9	Manufacture of wood and products of wood and cork except furniture; mfr. of articles of straw and plaiting materials
101,3	101,5	101,4	102,2	102,9	102,8	Manufacture of paper and paper products
100,0	100,0	100,0	103,5	106,8	102,3	Printing and reproduction of recorded media
104,7	107,7	97,9	99,7	95,3	98,2	Manufacture of coke, refined petroleum products
105,1	105,0	105,1	105,4	107,2	107,0	Manufacture of chemicals and chemical products
77,5	77,5	77,5	77,5	77,5	77,5	Manufacture of basic pharmaceutical products and pharmaceutical preparations
100,6	100,6	100,6	100,3	100,1	100,1	Manufacture of rubber and plastic products
100,1	100,1	100,1	100,1	100,8	100,5	Manufacture of other non-metallic mineral products
97,7	98,4	96,6	95,8	97,7	97,7	Manufacture of basic metals
100,8	100,1	99,8	100,3	101,0	100,4	Manufacture of fabricated metal products, except machinery and equipment
98,3	98,3	98,3	97,4	96,9	97,0	Manufacture of computers, electronic and optical products
91,0	94,6	94,8	101,0	101,4	84,8	Manufacture of electrical equipment
100,8	100,8	100,8	93,8	93,8	93,8	Manufacture of machinery and equipment n.e.c.
100,0	100,0	100,0	100,0	100,0	100,0	Manufacture of motor vehicles, trailers, semi-trailers
103,9	103,9	103,9	103,9	103,9	103,9	Manufacture of other transport equipment
101,6	101,6	101,6	101,6	101,6	101,6	Manufacture of furniture
100,0	100,0	100,0	100,0	100,0	100,0	Other manufacturing
106,0	106,0	106,0	106,0	106,1	96,0	Electricity, gas, steam and air conditioning supply
106,0	106,0	106,0	106,0	106,1	96,0	Electricity, gas, steam and air conditioning supply
85,1	89,7	89,7	90,0	90,0	89,6	Water supply sewerage, waste management and remediation activities
85,1	89,7	89,7	90,0	90,0	89,6	Waste collection, treatment and disposal of waste material recycling

PROIZVODNJA, PRODAJA I ZALIHE ŠUMSKIH SORTIMENATA, februar/veljača 2013.
 PRODUCTION, SALE, AND STORES OF FORESTRY ASSORTMENTS, February 2013

u hilj./tis m³
 in thousands of cubic meters

	Proizvodnja <i>Production</i>				Prodaja <i>Sale</i>		Zalihe Stocks 2013	
	II		I - II		I - II			
	2012	2013	2012	2013	2012	2013		
UKUPNO	42	90	133	189	101	163	124	TOTAL
ČETINARA/ČETINJAČA	18	47	50	91	37	79	60	CONIFERS
LIŠĆARA/LISTAČA	24	43	83	99	64	84	64	BROAD - LEAF
Trupci četinar/četinjača	14	31	37	63	31	56	32	Logs coniferous
Jamsko drvo četinar/četinjača	1	6	4	9	2	8	4	Mining wood, coniferous
Ostalo dugo drvo četinar/četinjača	1	0	1	0	0	0	0	Long coniferous wood
Prostorno drvo četinar/četinjača	2	9	8	19	4	14	24	Cord coniferous wood
Trupci lišćar/listača	11	19	32	41	30	39	7	Logs broadleaf
Jamsko drvo lišćar/listača	0	0	0	0	0	0	0	Mining wood, broadleaf
Ostalo dugo drvo lišćar/listača	0	-	0	-	-	-	-	Long broadleaf wood
Prostorno drvo lišćar/listača	0	-	0	-	0	-	-	Cord broadleaf wood
Ogrjevno drvo četinar/četinjača	0	0	0	0	0	0	0	Coniferous firewood
Ogrjevno drvo lišćar/listača	13	24	51	57	34	44	57	Broadleaf firewood
Ostalo grubo obrađeno drvo ¹⁾	-	-	-	-	-	-	-	Other roughly worked wood ¹⁾

1) Uključuje sitno tehničko drvo, cijepane drvene motke i kolje

1) Including small lumber, shopped wooden poles and stakes

PRODAJA POLJOPRIVREDNIH PROIZVODA NA PIJACAMA/TRŽNICAMA februar/veljača 2013.
SALE OF AGRICULTURE PRODUCTS IN MARKETS February 2013

	II 2013			I-II 2013		Index I-II 2013 I-II 2012	
	Količina u tonama <i>Quantity in tons</i>	Vrijednost u KM <i>Value in KM</i>	Količina u tonama <i>Quantity in tons</i>	Količina u tonama <i>Quantity in tons</i>	Vrijednost u KM <i>Value in KM</i>	Količina <i>Quantity</i>	Vrijednost <i>Value</i>
UKUPNO <i>TOTAL</i>	-	2.045.411	-	-	4.015.863	-	142,1
Žita <i>Cereals</i>	-	52.822	-	-	106.068	-	119,9
Pšenica <i>Wheat</i>	17	14.681	0,84	35	30.564	134,6	164,9
Raž <i>Rye</i>	-	-	-	-	-	-	-
Ječam <i>Barley</i>	0	176	0,73	0	382	-	34,9
Zob <i>Oats</i>	1	1.107	0,89	2	2.140	100,0	96,8
Kukuruz u zrnju <i>Maize, grain</i>	58	36.188	0,62	113	70.592	97,4	110,1
Ostala žita <i>Other cereals</i>	-	670	-	-	2.390	-	112,5
Krompir/Krumpir, konzumni <i>Potatoes, mercantile</i>	150	135.584	0,91	309	282.279	156,1	200,6
Rezano cvijeće i rezani pupovi <i>Cut flowers and cut grooves</i>	-	-	-	-	-	-	-
Povrće <i>Vegetables</i>	-	748.181	-	-	1.423.403	-	156,1
Paradajz/rajčica, konzumni <i>Tomatoes, mercantile</i>	8	28.225	3,51	15	53.405	250,0	234,1
Grah <i>Beans</i>	31	138.134	4,42	63	281.706	112,5	122,9
Crni luk <i>Onions</i>	92	135.577	1,47	186	258.055	167,6	197,5
Kupus <i>Cabbage</i>	48	40.856	0,86	100	81.900	217,4	211,3
Mrkva <i>Carrot</i>	38	62.263	1,65	74	119.227	137,0	133,5
Paprika, konzumna <i>Pepper</i>	10	39.178	4,02	22	78.013	275,0	289,6
Krastavci, konzumni <i>Cucumbers</i>	4	14.800	3,73	7	25.850	175,0	226,5
Špinat <i>Spinach</i>	28	83.584	2,97	49	149.923	148,5	158,9
Zelena salata <i>Lettuce</i>	13	33.802	2,65	22	61.063	157,1	150,1

PRODAJA POLJOPRIVREDNIH PROIZVODA NA PIJACAMA/TRZNICAMA februar/veljača 2013. (nastavak)
SALE OF AGRICULTURE PRODUCTS IN MARKETS February 2013 (continued)

	II 2013			I-II 2013		Index I-II 2013 I-II 2012	
	Količina u tonama Quantity in tons	Vrijednost u KM Value in KM	Količina u tonama Quantity in tons	Količina u tonama Quantity in tons	Vrijednost u KM Value in KM	Količina Quantity	Vrijednost Value
Ostalo povrće <i>Other vegetables</i>	-	171.762	-	-	314.261	-	138,0
Voće <i>Fruits</i>	-	453.182	-	-	935.306	-	169,3
Šljive svježje <i>Fresh plums</i>	-	-	-	-	-	-	-
Jabuke <i>Alpes</i>	133	192.265	1,45	261	377.216	130,5	149,3
Kruške <i>Pears</i>	10	29.908	3,02	18	50.312	85,7	94,8
Trešnje <i>Sherries</i>	-	-	-	-	-	-	-
Kajsije/marelice <i>Apricose</i>	-	-	-	-	-	-	-
Breskve <i>Peaches</i>	-	-	-	-	-	-	-
Orasi u ljusci <i>Walnuts in shell</i>	2	10.949	5,58	4	24.198	50,0	68,3
Jagode <i>Berry</i>	-	-	-	-	-	-	-
Mandarine/mandarinke <i>Tangerine</i>	74	142.300	1,93	158	309.215	229,0	248,2
Ostalo voće <i>Other fruits</i>	-	77.760	-	-	174.365	-	200,5
Grožđe <i>Grapes</i>	-	16.140	-	-	23.840	-	106,0
Grožđe, konzumno <i>Table grapes</i>	3	16.140	5,91	5	23.840	100,0	106,0
Alkoholna pića <i>Alcoholic beverages</i>	-	-	-	-	-	-	-
Vino (hilj./tis.lit) <i>Vine, thousand lit</i>	-	-	-	-	-	-	-
Maslinovo ulje od masl.iz vlas.proiz. <i>Olive oil, from own production, thous. lit</i>	1	9.000	18,00	2	19.800	-	275,0
Perad i jaja <i>Poultry and eggs</i>	-	365.619	-	-	713.220	-	101,5
Kokoš, zaklana i očišćena <i>Hens, slaughtered and cleaned</i>	17	86.309	5,03	33	162.765	64,7	66,2
Ćurka/tuka, zaklana i očišćena <i>Slaughtered and cleaned turkey</i>	0	2.926	14,00	0	3.186	-	-

PRODAJA POLJOPRIVREDNIH PROIZVODA NA PIJACAMA/TRŽNICAMA februar/veljača 2013. (nastavak)
 SALE OF AGRICULTURE PRODUCTS IN MARKETS February 2013 (continued)

	II 2013			I-II 2013		Index I-II 2013 I-II 2012	
	Količina u tonama Quantity in tons	Vrijednost u KM Value in KM	Količina u tonama Quantity in tons	Količina u tonama Quantity in tons	Vrijednost u KM Value in KM	Količina Quantity	Vrijednost Value
Ostala perad, zakl. i očišć. <i>Other poultry (slaughtered and cleaned)</i>	-	750	-	-	1.500	-	143,5
Jaja, konzumna (hilj.,tis.kom.) <i>Eggs, thousand peace</i>	1.008	275.634	0,27	1.983	545.769	114,4	129,7
Mlijeko <i>Milk a</i>	-	159.922	-	-	303.695	-	231,2
Mlijeko, svježe kravlje (hilj.,tis.lit) <i>Cow milk, fresh, thousand lit</i>	151	159.892	1,06	289	303.665	152,9	152,5
Mlijeko, ostalo (hilj.,tis.lit) <i>Milk, others, thousand lit</i>	-	30	-	-	30	-	-
Med i vosak <i>Honey and wax</i>	-	92.015	-	-	177.548	-	111,8
Med <i>Honey</i>	6	92.015	14,30	12	177.548	109,1	111,8
Vosak <i>Wax</i>	-	-	-	-	-	-	-
Riba <i>Fish</i>	-	7.811	-	-	15.329	-	92,5
Riba, morska <i>Marine fish</i>	0	4.450	10,35	1	7.300	-	111,9
Riba, riječna i jezerska <i>River and lake fish</i>	1	3.361	5,48	2	8.029	200,0	80,0
Ogrjevno drvo, m³ <i>Fire wood, m³</i>	79	5.135	65,00	243	15.375	55,9	59,6

PRODAJA I OTKUP POLJOPRIVREDNIH PROIZVODA, februar/veljača 2013.
SALE AND PURCHASE OF AGRICULTURE PRODUCTS, February 2013

PRODAJA I OTKUP POLJOPRIVREDNIH PROIZVODA, vrijednost u KM
SALE AND PURCHASE OF AGRICULTURE PRODUCTS, value in KM

	II 2013			I-II 2013			Index I - II 2013 I - II 2012		
	ukupno <i>total</i>	prodaja <i>sale</i>	otkup <i>purchase</i>	ukupno <i>total</i>	prodaja <i>sale</i>	otkup <i>purchase</i>	ukupno <i>total</i>	prodaja <i>sale</i>	otkup <i>purchase</i>
UKUPNO <i>TOTAL</i>	15.230.034	8.890.660	6.339.374	32.241.718	18.820.665	13.421.053	105,5	103,1	108,9
RATARSTVO <i>FIELD CROPS</i>	128.806	85.581	43.225	215.808	96.861	118.947	122,7	81,1	210,9
Žita <i>Cereals</i>	41.620	37.330	4.290	50.185	37.330	12.855	-	-	-
Industrijsko bilje <i>Industrial crops</i>	31.816	-	31.816	69.248	-	69.248	196,0	-	196,0
Stočno krmno bilje <i>Feed crops</i>	1.000	-	1.000	25.144	-	25.144	195,4	-	195,4
Rezano cvijeće i rezani pupovi <i>Cut flowers and cut grooves</i>	-	-	-	-	-	-	-	-	-
Krompir i suho mahunasto povrće <i>Potatoes and pulses</i>	22.905	20.437	2.468	27.676	22.107	5.569	44,0	36,0	398,1
Povrće <i>Vegetables</i>	31.465	27.814	3.651	43.555	37.424	6.131	71,1	68,7	90,3
SADNI MATERIJAL <i>PLANTING MATERIJAL</i>	124.785	124.785	-	174.416	174.416	-	23,0	23,8	-
VOĆARSTVO I VINOGRADARSTVO <i>FRUIT AND VITICULTURE</i>	601.647	600.966	681	1.309.078	1.305.837	3.241	75,5	75,4	-
Voće i grožđe <i>Fruit and grapes</i>	681	-	681	9.701	6.460	3.241	-	-	-
Alkoholna pića <i>Alcoholic beverages</i>	600.966	600.966	-	1.299.377	1.299.377	-	76,8	76,8	-
Maslinovo ulje <i>Olive oil</i>	-	-	-	-	-	-	-	-	-
STOČARSTVO <i>LIVESTOCK BREEDING</i>	13.893.142	7.597.674	6.295.468	29.848.822	16.549.957	13.298.865	109,2	109,9	108,4
Stoka <i>Livestock - live weight</i>	461.852	271.397	190.455	886.891	604.361	282.530	228,1	-	91,0
Perad i jaja <i>Poultry and eggs</i>	6.788.867	6.124.814	664.053	15.086.556	13.745.787	1.340.769	99,6	99,4	102,5
Mlijeko <i>Milk</i>	5.199.964	1.015.643	4.184.321	11.002.305	2.013.989	8.988.316	105,4	175,3	96,8
Koža i vuna <i>Leather and wool</i>	1.442.459	185.820	1.256.639	2.873.070	185.820	2.687.250	211,2	-	197,5
OSTALI PROIZVODI <i>OTHER PRODUCTS</i>	481.654	481.654	-	693.594	693.594	-	114,4	114,4	-
Med i vosak <i>Honey and wax</i>	15.827	15.827	-	45.939	45.939	-	-	-	-
Riba <i>Fish</i>	419.137	419.137	-	576.623	576.623	-	95,1	95,1	-
Drvo <i>Wood</i>	46.690	46.690	-	71.032	71.032	-	-	-	-

PRODAJA I OTKUP VAŽNIJIH POLJOPRIVREDNIH PROIZVODA, količina
SALE AND PURCHASE OF IMPORTANT AGRICULTURE PRODUCTS, quantity

	II 2013			I-II 2013			Prosječna cijena za februar/veljaču za određenu jedinicu mjere u KM Average price in February in KM per unit of measure	
	ukupno total	prodaja sale	otkup purchase	ukupno total	prodaja sale	otkup purchase	prodaja sale	otkup purchase
Pšenica konzumna, tona <i>Wheat , mercantile, tons</i>	76	76	-	76	76	-	0,48	-
Raž, tona <i>Rye, tons</i>	-	-	-	11	-	11	-	-
Kukuruz zrno, konzumni, tona <i>Maize-grain, mercantile, tons</i>	3	3	-	3	3	-	0,30	-
Soja, suho zrno, tona <i>Soya-beans, dried, tons</i>	23	-	23	43	-	43	-	1,10
Duhan suhi list, tona <i>Tobacco, (dry leaf), tons</i>	-	-	-	3	-	3	-	-
Krompi/krumpir, konzumni, tona <i>Potatoes, mercantile, tons</i>	5	2	3	11	4	7	0,58	0,82
Krompi/krumpir sjemenski, tona <i>Potatoes seed, tons</i>	28	28	-	28	28	-	0,71	-
Kupus glavica, tona <i>Cabbage, tons</i>	0	0	0	1	0	1	0,57	0,58
Paradajz/rajčica (konzumni i za preradu), t <i>Tomatoes-total, tons</i>	0	-	0	0	-	0	-	3,00
Paprika (konzumna i za preradu), tona <i>Peppers-total, tons</i>	0	-	0	0	-	0	-	2,91
Jabuke (konzumne i za preradu), tona <i>Apples (eating and processing), tons</i>	1	-	1	11	8	3	-	0,80
Vino, hilj.l <i>Wine, thousand litre</i>	210	210	-	451	451	-	2,86	-
Telad, tona <i>Calves, tons</i>	11	8	3	30	22	8	4,24	5,18
Goveda (starosti od 1 do 2 godine), tona <i>Cattle (1-2 years), tons</i>	40	8	32	57	8	49	3,99	3,95
Krave, bikovi i junad (starosti od 2 godine Caws, bulls and heifers (2 year), tons	22	10	12	31	18	13	1,57	4,04
Svinje, tona <i>Pigs, tons</i>	56	56	-	171	171	-	3,45	-
Janjad, tona <i>Lambs, tons</i>	0	-	0	0	-	0	-	4,00
Tovljeni pilići (brojleri), tona <i>Fattened chicken, tons</i>	2.890	2.596	294	6.556	5.949	607	2,10	2,10
Jednodnevni pilići, hilj./tis. kom. <i>One - day chicken, thousand peace</i>	346	345	1	518	517	1	0,67	0,76
Jaja konzumna, hilj./tis. kom. <i>Eggs, thousand peace</i>	2.922	2.922	-	6.556	6.556	-	0,15	-
Mlijeko kravlje, hilj./tis.l <i>Cow milk, thousand liter</i>	8.609	1.403	7.206	18.378	2.830	15.548	0,72	0,58
Pastrmka/Pastrva, tona <i>Trout, tons</i>	51	51	-	78	78	-	5,91	-

INDUSTRIJA
INDUSTRY

INDEKSI INDUSTRIJSKE PROIZVODNJE, mart/ožujak 2013.
INDICES OF INDUSTRIAL PRODUCTION, March 2013

	Struktura 2010=100 Structure	II 2013	III 2013	III 2013	III 2013	I-III 2013
		Ø 2012	Ø 2012	II 2013	III 2012	I-III 2012
INDUSTRIJA UKUPNO <i>TOTAL INDUSTRY</i>	100,00	98,2	109,1	111,1	111,3	109,4
PREMA GLAVNIM INDUSTRIJSKIM GRUPACIJAMA <i>BY MAIN INDUSTRIAL GROUPINGS</i>						
Intermedijarni proizvodi, osim energije <i>Intermediate goods, except energy</i>	29,09	82,2	96,8	117,8	91,3	97,3
Energija <i>Energy</i>	31,76	118,5	127,9	107,9	122,7	115,8
Kapitalni proizvodi <i>Capital goods</i>	9,39	110,5	111,3	100,8	113,7	136,1
Trajni proizvodi za široku potrošnju <i>Durable consumer goods</i>	2,65	81,8	112,6	137,7	138,2	92,5
Netrajni proizvodi za široku potrošnju <i>Non - durable consumer goods</i>	27,11	87,7	97,0	110,5	106,2	106,6
PREMA PODRUČJIMA I OBLASTIMA KD-a <i>BY SECTIONS AND DIVISIONS OF CEA</i>						
B VAĐENJE RUDA I KAMENA <i>MINING AND QUARRYING</i>	11,61	82,0	94,0	114,7	92,0	92,9
05 Vađenje ugljena i lignita <i>Mining of coal and lignite</i>	10,01	86,4	97,6	113,0	94,7	93,8
07 Vađenje metalnih ruda <i>Mining of metal ores</i>	0,26	51,2	71,8	140,4	64,5	85,8
08 Vađenje ostalih ruda i kamena <i>Other mining and quarrying</i>	1,34	55,4	72,5	130,8	77,9	90,3
C PRERADIVAČKA INDUSTRIJA <i>MANUFACTURING</i>	68,75	91,9	103,5	112,6	107,1	109,5
10 Proizvodnja prehrambenih proizvoda <i>Manufacture of food products</i>	10,26	90,6	96,7	106,8	91,0	96,3
11 Proizvodnja pića <i>Manufacture of beverages</i>	4,70	57,8	94,3	163,2	100,3	90,2
12 Proizvodnja duhanskih proizvoda <i>Manufacture of tobacco products</i>	1,23	55,0	100,9	183,5	184,4	106,3
13 Proizvodnja tekstila <i>Manufacture of textiles</i>	3,83	129,6	116,5	89,9	95,1	108,6
14 Proizvodnja odjeće <i>Manufacture of wearing apparel</i>	2,60	89,0	103,4	116,2	116,8	94,1
15 Proizvodnja kože i srodnih proizvoda <i>Manufacture of leather and related products</i>	1,97	116,1	102,0	87,8	93,4	108,9
16 Prerada drva i proizvoda od drva i pluta, osim namještaja; proizvodnja predmeta od slame i pletarskih materijala <i>Manufacture of wood and of products of wood and cork, except furniture; manufacture of articles of straw and plaiting materials</i>	2,38	88,7	103,5	116,7	112,0	124,3

INDEKSI INDUSTRIJSKE PROIZVODNJE, Mart/Ožujak 2013. godine
INDICES OF INDUSTRIAL PRODUCTION, March 2013

	Struktura 2010=100 <i>Structure</i>	II 2013	III 2013	III 2013	III 2013	I-III 2013
		Ø 2012	Ø 2012	II 2013	III 2012	I-III 2012
17 Proizvodnja papira i proizvoda od papira <i>Manufacture of paper and paper products</i>	2,19	91,7	86,1	93,9	77,3	105,5
18 Štampanje i umnožavanje snimljenih zapisa <i>Printing and reproduction of recorded media</i>	1,65	134,3	139,8	104,1	145,7	128,3
19 Proizvodnja koksa i rafiniranih naftnih proizvoda <i>Manufacture of coke and refined petroleum products</i>	2,11	120,1	133,3	111,0	113,0	126,5
20 Proizvodnja hemikalija i hemijskih proizvoda <i>Manufacture of chemicals and chemical products</i>	2,03	91,6	114,1	124,6	105,5	107,2
21 Proizvodnja osnovnih farmaceutskih proizvoda i farmaceutskih preparata <i>Manufacture of basic pharmaceutical products and pharmaceutical preparations</i>	1,40	95,3	102,4	107,4	148,5	143,6
22 Proizvodnja proizvoda od gume i plastičnih masa <i>Manufacture of rubber and plastic products</i>	2,76	80,2	75,3	93,9	76,3	91,1
23 Proizvodnja ostalih nemetalnih mineralnih proizvoda <i>Manufacture of other non-metallic mineral products</i>	5,25	59,2	82,5	139,4	76,5	89,2
24 Proizvodnja baznih metala <i>Manufacture of basic metals</i>	8,57	88,9	110,6	124,4	104,7	107,3
25 Proizvodnja gotovih metalnih proizvoda, osim mašina i opreme <i>Manufacture of fabricated metal products, except machinery and equipment</i>	6,69	95,1	106,2	111,6	115,0	128,6
26 Proizvodnja računara te elektroničkih i optičkih proizvoda	0,52	97,3	76,1	78,2	82,5	70,8
27 Proizvodnja električne opreme <i>Manufacture of electrical equipment</i>	1,36	48,2	58,1	120,5	66,9	83,9
28 Proizvodnja mašina i uređaja, d. n. <i>Manufacture of machinery and equipment n.e.c.</i>	2,33	119,1	96,1	80,6	80,3	104,5
29 Proizvodnja motornih vozila, prikolica i poluprikolica <i>Manufacture of motor vehicles, trailers and semi-trailers</i>	1,73	133,8	149,9	112,0	130,7	132,9
30 Proizvodnja ostalih prijevoznih sredstava <i>Manufacture of other transport equipment</i>	0,13	48,5	59,7	123,2	108,4	77,9
31 Proizvodnja namještaja <i>Manufacture of furniture</i>	2,38	96,3	128,8	133,8	151,1	102,9
32 Ostala prerađivačka industrija <i>Other manufacturing</i>	0,25	118,9	117,7	99,0	144,3	127,9
33 Popravak i instaliranje mašina i opreme <i>Repair and installation of machinery and equipment</i>	0,43	212,6	252,6	118,8	247,4	274,1
D PROIZVODNJA I SNABDIJEVANJE/OPSKRBA ELEKTRIČNOM ENERGIJOM I PLINOM (OSIM GRANE ELEKTRICITETA I PLINOM) <i>ELECTRICITY AND GAS SUPPLY (EXCEPT GROUP 35.3)</i>	19,64	134,3	142,0	105,7	141,6	122,9
35 Proizvodnja i snabdijevanje/opskrba električnom energijom i plinom (osim grane 35.3) <i>Electricity and gas supply (except group 35.3)</i>	19,64	134,3	142,0	105,7	141,6	122,9

1) Grana djelatnosti 35.3, Proizvodnja i snabdijevanje parom i klimatizacijom
Group of activity 35.3, Steam and air conditioning supply

Napomena: Prethodni podaci
Note: Preliminary data

INDEKSI INDUSTRIJSKE PROIZVODNJE PO PODRUČJIMA I OBLASTIMA KD
INDICES OF INDUSTRIAL PRODUCTION BY SECTIONS AND DIVISIONS OF CEA

	2010=100				
	2011	2012	I 2013	II 2013	III 2013
INDUSTRIJA UKUPNO <i>TOTAL INDUSTRY</i>	102,5	98,0	96,8	96,3	106,9
PREMA GLAVNIM INDUSTRIJSKIM GRUPACIJAMA <i>BY MAIN INDUSTRIAL GROUPINGS</i>					
Intermedijarni proizvodi, osim energije <i>Intermediate goods, except energy</i>	105,0	102,3	89,2	84,1	99,1
Energija <i>Energy</i>	105,8	94,4	110,8	111,9	120,8
Kapitalni proizvodi <i>Capital goods</i>	96,8	92,5	102,5	102,2	102,9
Trajni proizvodi za široku potrošnju <i>Durable consumer goods</i>	87,8	109,4	71,2	89,5	123,2
Netrajni proizvodi za široku potrošnju <i>Non - durable consumer goods</i>	101,7	102,1	89,0	89,6	99,0
PREMA PODRUČJIMA I OBLASTIMA KD-a <i>BY SECTIONS AND DIVISIONS OF CEA</i>					
B VAĐENJE RUDA I KAMENA <i>MINING AND QUARRYING</i>	112,3	107,6	97,8	88,3	101,2
05 Vađenje ugljena i lignita <i>Mining of coal and lignite</i>	110,4	108,2	99,6	93,5	105,6
07 Vađenje metalnih ruda <i>Mining of metal ores</i>	102,5	95,9	36,0	49,1	68,9
08 Vađenje ostalih ruda i kamena <i>Other mining and quarrying</i>	127,2	102,8	96,1	57,0	74,5
C PRERAĐIVAČKA INDUSTRIJA <i>MANUFACTURING</i>	100,0	97,7	90,5	89,8	101,1
10 Proizvodnja prehrambenih proizvoda <i>Manufacture of food products</i>	97,0	96,9	88,3	87,8	93,8
11 Proizvodnja pića <i>Manufacture of beverages</i>	99,0	96,9	54,5	56,0	91,4
12 Proizvodnja duhanskih proizvoda <i>Manufacture of tobacco products</i>	88,8	75,7	75,1	41,6	76,3
13 Proizvodnja tekstila <i>Manufacture of textiles</i>	102,7	84,2	102,6	109,1	98,1
14 Proizvodnja odjeće <i>Manufacture of wearing apparel</i>	107,3	88,8	77,6	79,1	91,9
15 Proizvodnja kože i srodnih proizvoda <i>Manufacture of leather and related products</i>	104,4	98,8	111,4	114,7	100,7
16 Prerada drva i proizvoda od drva i pluta, osim namještaja; proizvodnja predmeta od slame i pletarskih materijala <i>Manufacture of wood and of products of wood and cork, except furniture; manufacture of articles of straw and plaiting materials</i>	101,3	84,9	69,4	75,3	87,8

INDEKSI INDUSTRIJSKE PROIZVODNJE PO PODRUČJIMA I OBLASTIMA KD (nastavak)
INDICES OF INDUSTRIAL PRODUCTION BY SECTIONS AND DIVISIONS OF CEA (continued)

	2010=100				
	2011	2012	I 2013	II 2013	III 2013
17 Proizvodnja papira i proizvoda od papira <i>Manufacture of paper and paper products</i>	101,7	103,2	111,8	94,7	88,9
18 Štampanje i umnožavanje snimljenih zapisa <i>Printing and reproduction of recorded media</i>	101,5	97,8	118,9	131,4	136,8
19 Proizvodnja koksa i rafiniranih naftnih proizvoda <i>Manufacture of coke and refined petroleum products</i>	95,7	74,9	94,6	89,9	99,8
20 Proizvodnja hemikalija i hemijskih proizvoda <i>Manufacture of chemicals and chemical products</i>	118,2	121,6	120,1	111,4	138,7
21 Proizvodnja osnovnih farmaceutskih proizvoda i farmaceutskih preparata <i>Manufacture of basic pharmaceutical products and pharmaceutical preparations</i>	120,1	138,1	135,1	131,6	141,4
22 Proizvodnja proizvoda od gume i plastičnih masa <i>Manufacture of rubber and plastic products</i>	114,2	119,7	83,5	96,0	90,1
23 Proizvodnja ostalih nemetalnih mineralnih proizvoda <i>Manufacture of other non-metallic mineral products</i>	98,3	81,9	37,8	48,5	67,6
24 Proizvodnja baznih metala <i>Manufacture of basic metals</i>	111,5	112,8	111,8	100,3	124,8
25 Proizvodnja gotovih metalnih proizvoda, osim mašina i opreme <i>Manufacture of fabricated metal products, except machinery and equipment</i>	100,9	88,0	93,9	83,7	93,4
26 Proizvodnja računara te elektroničkih i optičkih proizvoda <i>Manufacture of computer, electronic and optical products</i>	64,8	50,5	24,0	49,2	38,5
27 Proizvodnja električne opreme <i>Manufacture of electrical equipment</i>	140,1	124,2	77,9	59,9	72,1
28 Proizvodnja mašina i uređaja, d. n. <i>Manufacture of machinery and equipment n.e.c.</i>	111,0	110,3	107,8	131,3	105,9
29 Proizvodnja motornih vozila, prikolica i poluprikolica <i>Manufacture of motor vehicles, trailers and semi-trailers</i>	95,9	98,1	132,6	131,3	147,1
30 Proizvodnja ostalih prijevoznih sredstava <i>Manufacture of other transport equipment</i>	66,6	107,0	41,1	51,9	63,9
31 Proizvodnja namještaja <i>Manufacture of furniture</i>	75,7	103,1	79,2	99,3	132,9
32 Ostala prerađivačka industrija <i>Other manufacturing</i>	101,9	95,8	82,8	113,9	112,7
33 Popravak i instaliranje mašina i opreme <i>Repa and installation of machinery and equipment</i>	87,7	58,9	192,0	125,2	148,7
D PROIZVODNJA I SNABDIJEVANJE/OPSKRBA ELEKTRIČNOM ENERGIJOM I PLINOM (OSIM GRANE 35.3)¹⁾ <i>ELECTRICITY AND GAS SUPPLY (EXCEPT GROUP 35.3)</i>	103,3	92,0	118,3	123,7	130,7
35 Proizvodnja i snabdijevanje/opskrba električnom energijom i plinom (osim grane 35.3) <i>Electricity and gas supply (except group 35.3)</i>	103,3	92,0	118,3	123,7	130,7
1) Grana djelatnosti 35.3, Proizvodnja i snabdijevanje parom i klimatizacija <i>Group of activity 35.3, Steam and air conditioning supply</i>					
Napomena: Prethodni podaci <i>Note: Preliminary data</i>					

INDEKSI INDUSTRIJSKE PROIZVODNJE PREMA GLAVNIM INDUSTRIJSKIM GRUPACIJAMA
INDICES OF INDUSTRIAL PRODUCTION BY MAIN INDUSTRIAL GROUPINGS

2010=100

Intermedijarni proizvodi, osim energije <i>Intermediate goods, except energy</i>	Energija <i>Energy</i>	Kapitalni proizvodi <i>Capital goods</i>	Trajni proizvodi za široku potrošnju <i>Durable consumer goods</i>	Netrajni proizvodi za široku potrošnju <i>Non-durable consumer goods</i>
--	----------------------------------	--	--	--

2011

I	81,3	116,8	86,4	92,1	82,6
II	84,6	110,7	94,3	101,1	84,9
III	101,0	118,4	97,5	94,0	99,0
IV	110,5	93,9	87,3	88,3	113,2
V	110,6	99,2	88,7	81,3	100,3
VI	114,8	97,7	98,8	79,1	107,4
VII	111,2	103,2	97,8	79,2	104,7
VIII	113,8	101,4	90,5	77,0	105,5
IX	120,8	99,8	107,2	97,7	106,6
X	117,8	111,6	105,1	93,4	100,1
XI	101,5	107,4	106,8	83,5	99,7
XII	91,6	109,7	101,0	87,1	116,8

2012

I	91,5	103,8	63,1	118,6	81,4
II	79,9	94,4	72,5	99,1	85,5
III	108,5	98,4	90,5	89,1	93,2
IV	108,1	97,7	83,7	109,7	95,5
V	114,4	94,0	81,2	103,5	104,2
VI	106,8	88,5	90,4	110,1	106,1
VII	106,5	88,2	91,0	95,5	109,1
VIII	109,2	89,8	126,9	113,5	98,0
IX	104,4	84,8	101,3	126,0	109,3
X	102,8	87,0	115,5	117,6	121,6
XI	98,7	94,7	106,5	114,7	108,6
XII	97,2	112,0	87,0	115,7	112,9

2013

I	89,2	110,8	102,5	71,2	89,0
II	84,1	111,9	102,2	89,5	89,6
III	99,1	120,8	102,9	123,2	99,0

Napomena: Prethodni podaci
Note: Preliminary data

INDEKSI INDUSTRIJSKE PROIZVODNJE PREMA PODRUČJIMA KD
INDICES OF INDUSTRIAL PRODUCTION BY SECTIONS OF CEA

2010=100

UKUPNO B, C i D TOTAL B, C i D	B Vađenje ruda i kamena <i>Mining and quarrying</i>	C Prerađivačka industrija <i>Manufacturing</i>	D Proizvodnja i snabdijevanje/opskrba el. energijom i plinom (osim grane 35.3) ¹⁾ <i>Electricity and gas supply (except 35.3)¹⁾</i>
---------------------------------------	--	---	---

2011

I	94,2	99,5	81,8	125,8
II	94,4	99,0	86,0	115,2
III	105,4	106,7	98,7	123,3
IV	102,5	115,0	105,7	84,9
V	100,9	109,1	101,6	93,4
VI	103,8	112,5	106,2	91,1
VII	103,8	120,4	102,0	98,1
VIII	103,8	122,7	102,8	93,9
IX	107,4	121,8	110,3	89,5
X	108,7	116,7	106,3	110,2
XI	101,8	110,9	98,0	106,6
XII	103,7	113,4	100,2	107,3

2012

I	93,7	104,8	85,6	110,9
II	84,4	94,6	76,8	100,1
III	96,1	110,0	94,4	92,3
IV	99,6	104,0	98,3	98,9
V	100,3	102,3	102,7	90,9
VI	99,2	112,0	103,3	79,1
VII	99,6	113,4	102,5	81,5
VIII	102,1	114,7	105,9	84,4
IX	98,7	105,8	103,7	79,4
X	100,3	113,3	104,4	78,5
XI	99,0	110,4	99,1	88,7
XII	103,4	106,6	96,0	119,8

2013

I	96,8	97,8	90,5	118,3
II	96,3	88,3	89,8	123,7
III	106,9	101,2	101,1	130,7

1) Grana djelatnosti 35.3, Proizvodnja i snabdijevanje parom i klimatizacije
Group of activity 35.3, Steam and air conditioning supply

Napomena: Prethodni podaci
Note: Preliminary data

GRAĐEVINARSTVO
CONSTRUCTION

INDEKS FIZIČKOG OBIMA/OBUJMA GRAĐEVINSKIH RADOVA¹⁾
TOTAL VOLUME INDEX OF CONSTRUCTION

Mjesec Month	Indeksi fizičkog obima/obujma građevinskih radova/ Total volume index of construction						Varižni indeksi Chain indices
	<u>2013</u> Ø 2010	<u>2013</u> Ø 2011	<u>2013</u> Ø 2012	<u>2013</u> 2010	<u>2013</u> 2011	<u>2013</u> 2012	
I	84,7	74,3	67,7	125,2	126,9	128,9	-
II	84,3	73,9	67,4	162,0	161,6	129,2	99,5
Ø I-II	84,5	74,1	67,6	141,2	142,1	129,0	-

¹⁾ Izvorni indeksi (kalendarski i sezonski neprilagođeni)

¹⁾ Basic indices (timely and seasonally non-adjusted)

INDEKSI VRIJEDNOSTI IZVRŠENIH GRAĐEVINSKIH RADOVA PO VRSTAMA GRAĐEVINA, februar/veljača 2013.
INDICES OF THE VALUE OF CONSTRUCTION PUT IN PLACE BY THE TYPE OF BUILDING FACILITIES, February 2013

	<u>II 2013</u> Ø 2012	<u>II 2013</u> I 2012	<u>II 2013</u> II 2012	<u>I-II 2013</u> I-II 2012	
Nominalni indeksi					<i>Nominal indices</i>
Građevinarstvo	67,4	99,5	129,2	129,0	<i>Construction</i>
Zgrade	63,4	92,2	88,2	90,2	<i>Buildings</i>
Ostale građevine	69,9	104,2	174,7	173,4	<i>Civil engineering</i>

VRIJEDNOST UGOVORENIH I IZVRŠNIH GRAĐEVINSKIH RADOVA, II 2013
VALUE OF SETTLED AND COMPLETED CONSTRUCTION WORKS, February 2013

	Vrijednost ugovorenih radova ukupno, '000 KM Total value of contracts	Realizacija realization %	Vrijednost izvršenih građevinskih radova, '000 KM Value of contracts put in place		
			ukupno total	zgrade buildings	ostale građevine civil engineering
UKUPNO	222.281	39,7	88.252	32.903	55.349

BROJ RADNIKA NA GRADILIŠTIMA PO VRSTAMA GRAĐEVINSKIH OBJEKATA I VRSTI POSLOVA, februar/veljača 2013
NUMBER OF PERSONS IN PAID EMPLOYMENT BY TYPE OF CONSTRUCTION AND BY TYPE OF WORKS, February 2013

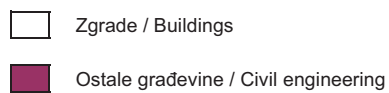
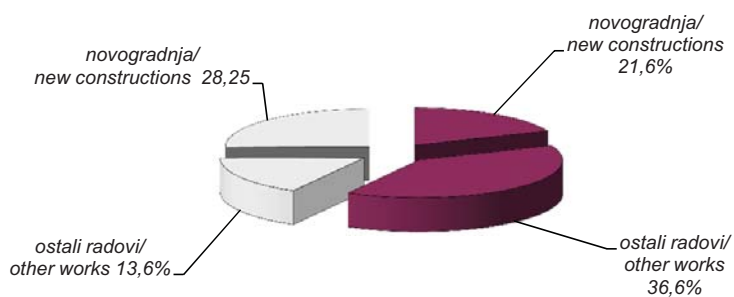
	Ukupno Total	Struktura Structure %	Broj radnika Number of workers		
			radnici na gradilištima workers in paid employment	radnici na rukovodećim i općim poslovima top level executives and workers	
UKUPNO	7.894	100,0	6.319	1.575	TOTAL
Zgrade	3.347	42,4	2.648	699	<i>Buildings</i>
Ostale građevine	4.547	57,6	3.671	876	<i>Civil engineering</i>

Struktura odrađenih sati na gradilištima prema vrsti građevina i radova, 2013
Composition of hours worked on sites by type of constructions and type of work, 2013

STRUKTURA ODRAĐENIH SATI NA GRADILIŠTIMA PREMA VRSTI GRAĐEVINA I RADOVA, 2013
 COMPOSITION OF HOURS WORKED ON SITES BY TYPE OF CONSTRUCTIONS AND TYPE OF WORK, 2013

Vrsta građevina <i>Type of constructions</i>	Vrsta radova <i>Type of works</i>		
	ukupno <i>total</i>	novogradnja <i>new construction</i>	ostali radovi ¹ <i>other works¹</i>
		februar/veljača <i>February</i>	
Ukupno <i>Total</i>	100,0	49,8	50,2
Zgrade <i>Buildings</i>	41,8	28,2	13,6
Ostale građevine <i>Civil engineering</i>	58,2	21,6	36,6

¹⁾ **Rekonstrukcije, popravci i održavanje postojećih građevina**
Reconstuctions, maintenance and repair works of existing buildings



PRIJEVOZ, SKLADIŠTENJE I KOMUNIKACIJE
TRANSPORT, STORAGE AND COMMUNICATIONS

CESTOVNI PRIJEVOZ ROBE I PUTNIKA, IV tromjesečje 2012.
ROAD TRANSPORT OF GOODS AND PASSENGERS, IVth quarter 2012

	IV tromjesečje <i>IVth quarter</i> 2012	I-XII 2012	Index X-XII 2012 VII-IX 2012	Index X-XII 2012 X-XII 2011	Index I-XII 2012 I-XII 2011
CESTOVNI PRIJEVOZ ROBE <i>ROAD FREIGHT TRANSPORT</i>					
Pređeni kilometri vozila, 000 <i>Vehicle-kilometers, 000</i>	58.423	229.590	95,1	107,7	109,6
Prevezena roba, 000 t <i>Goods carried, 000 t</i>	1.068	4.401	89,3	116,2	124,3
Tonski kilometri, 000 <i>Tonne-kilometers, 000</i>	361.429	1.425.578	97,2	98,3	102,1
CESTOVNI PRIJEVOZ PUTNIKA <i>ROAD PASSENGER TRANSPORT</i>					
Pređeni kilometri vozila, 000 <i>Vehicle-kilometers, 000</i>	14.523	58.632	93,7	98,7	97,5
Prevezeni putnici, 000 <i>Passengers carried, 000</i>	5.540	21.903	106,8	109,4	106,3
Putnički kilometri, 000 <i>Passenger-kilometers, 000</i>	318.811	1.328.122	88,5	90,9	92,6
GRADSKO - PRIGRADSKI PRIJEVOZ <i>URBAN - SUBURBAN TRANSPORT</i>					
Pređeni kilometri vozila ukupno, 000 <i>Total vehicle-kilometers, 000</i>	8.060	30.764	109,2	95,9	92,0
Tramvaji <i>Trams (street-cars)</i>	634	2.376	106,9	91,6	85,4
Autobusi <i>Buses</i>	6.949	26.507	109,8	96,5	93,0
Trolejbusi <i>Trolleybuses</i>	477	1.881	103,2	93,9	87,3
Prevezeni putnici, 000 <i>Passengers carried, 000</i>	36.002	131.405	129,3	100,8	95,7
Tramvaji <i>Trams (street-cars)</i>	13.288	47.193	127,7	104,2	98,0
Autobusi <i>Buses</i>	17.607	65.822	131,0	98,0	93,8
Trolejbusi <i>Trolleybuses</i>	5.107	18.390	127,7	102,4	97,0
Napomena: Prethodni podaci <i>Note: Preliminary data</i>					

PROMET U PRIJEVOZNIM I SKLADIŠNIM DJELATNOSTIMA, IV tromjesečje 2012.
TURNOVER OF TRANSPORTATION AND STORAGE ACTIVITIES, IVth quarter 2012.

	Index Ø 2010 = 100			
	<u>IV 2012</u> III 2012	<u>IV 2012</u> IV 2011	<u>IV 2012</u> Ø 2010	<u>I-IV 2012</u> I-IV 2011
UKUPNO PRIJEVOZ I SKLADIŠTENJE <i>TOTAL TRANSPORTATION AND STORAGE</i>	101,2	110,7	109,9	104,7
Kopneni prijevoz i cjevovodni transport <i>Land transport and transport via pipelines</i>	101,9	116,1	116,3	110,0
Zračni prijevoz <i>Air transport</i>	43,6	44,1	13,9	30,1
Skladištenje i pomoćne djelatnosti u prijevozu <i>Warehousing and support activities for transportation</i>	98,1	72,9	75,9	72,6

Napomena: Prethodni podaci
Note: Preliminary data

VANJSKA TRGOVINA
FOREIGN TRADE

IZVOZ I UVOZ PO MJESECIMA TOKOM 2013.
EXPORTS & IMPORTS IN 2013 BY MONTHS

	IZVOZ EXPORTS			UVOZ IMPORTS			Trgovinski bilans u hilj./tis. KM <i>Balance of Trade in thousands of KM</i>	Pokrivenost uvoza izvozom u procentima <i>The Cover of imports by exports in percent</i>
	· 000 KM	Lančani indeksi <i>Chain indices</i>	Struktura u % <i>Structure in %</i>	· 000 KM	Lančani indeksi <i>Chain indices</i>	Struktura u % <i>Structure in %</i>		
Ukupno <i>Total</i>	869.007	-	100,0	1.406.361	-	100,0	-537.354	61,8
I	419.633	-	48,3	683.036	-	48,6	-263.403	61,4
II	449.374	107,1	51,7	723.325	105,9	51,4	-273.951	62,1

Izvor podataka: Uprava za indirektno/neizravno oporezivanje BiH posredovanjem Agencije za statistiku BiH.
Source of data: Indirect Taxation Authority of BiH through the medium of Agency for statistics of BiH.

Prethodni podaci
Previous data

IZVOZ FEDERACIJE BOSNE I HERCEGOVINE PO PODRUČJIMA KLASIFIKACIJE DJELATNOSTI KD BiH 2010
EXPORTS OF FEDERATION OF BOSNIA AND HERZEGOVINA ACCORDING TO SECTIONS OF NACE Rev. 2

	II 2013		II 2013 I 2013	II 2013 II 2012	I-II 2013		I-II 2013 I-II 2012
	'000 KM	'000 EUR			'000 KM	'000 EUR	
UKUPNO TOTAL	449.374	229.761	107,1	128,7	869.007	444.316	117,8
A POLJOPRIVREDA, ŠUMARSTVO I RIBARSTVO AGRICULTURE, FORESTRY AND FISHING	3.436	1.757	74,0	106,7	8.081	4.132	108,1
B VAĐENJE RUDA I KAMENA MINING AND QUARRYING	2.390	1.222	108,1	96,6	4.601	2.353	79,6
C PRERAĐIVAČKA INDUSTRIJA MANUFACTURING	389.004	198.894	103,6	121,3	764.565	390.916	114,5
D PROIZVODNJA I SNABDIJ. ELEKTRIČ. ENERG., GASOM/PLINOM, PAROM I KLIMATIZACIJA ELECTRICITY, GAS, STEAM AND AIR CONDITIONING SUPPLY	33.376	17.065	194,0	617,6	50.583	25.863	312,4
OSTALO OTHER	21.168	10.823	105,8	122,5	41.176	21.053	101,7
Nerazvrstano po kategorijama Unclassified according to category	-	-	-	-	-	-	-

UVOZ FEDERACIJE BOSNE I HERCEGOVINE PO PODRUČJIMA KLASIFIKACIJE DJELATNOSTI KD BiH 2010
IMPORTS OF FEDERATION OF BOSNIA AND HERZEGOVINA ACCORDING TO SECTIONS OF NACE Rev. 2

	II 2013		II 2013 I 2013	II 2013 II 2012	I-II 2013		I-II 2013 I-II 2012
	'000 KM	'000 EUR			'000 KM	'000 EUR	
UKUPNO TOTAL	723.325	369.830	105,9	110,0	1.406.361	719.061	106,8
A POLJOPRIVREDA, ŠUMARSTVO I RIBARSTVO AGRICULTURE, FORESTRY AND FISHING	31.851	16.285	106,3	112,0	61.809	31.602	106,0
B VAĐENJE RUDA I KAMENA MINING AND QUARRYING	52.478	26.831	76,2	96,8	121.367	62.054	117,2
C PRERAĐIVAČKA INDUSTRIJA MANUFACTURING	624.243	319.170	107,8	109,8	1.203.559	615.370	106,1
D PROIZVODNJA I SNABDIJ. ELEKTRIČ. ENERG., GASOM/PLINOM, PAROM I KLIMATIZACIJA ELECTRICITY, GAS, STEAM AND AIR CONDITIONING SUPPLY	11.148	5.700	865,1	495,1	12.436	6.359	98,8
OSTALO OTHER	3.605	1.843	100,6	85,3	7.190	3.676	90,8
Nerazvrstano po kategorijama Unclassified according to category	1	1	-	-	-	-	-

Izvor podataka: Uprava za indirektno/neizravno oporezivanje BiH posredovanjem Agencije za statistiku BiH.
Source of data: Indirect Taxation Authority of BiH through the medium of Agency for statistics of BiH.

Prethodni podaci
Previous data

IZVOZ PO SEKTORIMA I ODSJECIMA SMTK - Rev. 4
EXPORTS BY SECTIONS AND DIVISIONS OF SITC Rev. 4

	II 2013		II 2013 I 2013	II 2013 II 2012	I-II 2013		I-II 2013 I-II 2012
	'000 KM	'000 EUR			'000 KM	'000 EUR	
UKUPNO TOTAL	449.374	229.761	107,1	128,7	869.007	444.316	117,8
0 HRANA I ŽIVE ŽIVOTINJE FOOD AND LIVE ANIMALS	12.463	6.372	98,4	111,7	25.128	12.848	116,9
00 Žive životinje Live animals	261	133	543,8	227,0	309	158	214,6
01 Meso i mesne prerađevine Meat and meat preparations	2.722	1.392	118,3	92,5	5.022	2.568	88,0
02 Mlijeko, mliječne prerađevine i jaja Dairy products and birds' eggs	2.989	1.528	89,6	97,0	6.326	3.234	108,5
03 Ribe, vodozemci i njihove prerađevine Fish, crustaceans, molluscs, prepar. of	214	109	128,1	49,5	382	195	53,2
04 Žitarice i proizvodi od žitarica Cereals and cereal preparations	2.105	1.076	123,3	115,9	3.812	1.949	103,6
05 Voće i povrće Vegetables and fruit	2.590	1.324	77,6	178,7	5.927	3.030	190,1
06 Šećer, šećerne prerađevine i med Sugar, sugar preparations and honey	67	34	335,0	159,5	87	44	158,2
07 Kafa, čaj, kakao i začini Coffee, tea, cocoa, spices	640	327	82,2	105,8	1.419	726	142,3
08 Hrana za životinje Feeding stuff for animals	190	97	85,2	271,4	413	211	241,5
09 Ostali jestivi proizvodi Miscellaneous edible products	685	350	91,8	114,0	1.431	732	132,3
1 PIĆA I DUHAN BEVERAGES AND TOBACCO	1.950	997	61,8	100,1	5.106	2.611	105,3
11 Pića Beverages	1.249	639	94,3	93,3	2.573	1.316	101,1
12 Duhan i proizvodi od duhana Tobacco and tobacco manufactures	701	358	38,3	114,9	2.533	1.295	110,0
2 SIROVE MATERIJNE NEJESTIVE, OSIM GORIVA INEDIBLE RAW MATERIALS, EXCEPT FUEL	36.490	18.657	105,8	124,7	70.982	36.293	102,7
21 Sirove kože i sirovo krzno Hides, skins and furskins, raw	4.428	2.264	101,7	104,1	8.784	4.491	89,7
22 Uljano sjemenje i plodovi Oil seeds and oleaginous fruits	18	9	257,1	200,0	25	13	277,8
23 Sirovi i sintetički kaučuk Crude rubber	3	2	-	150,0	3	2	30,0
24 Drvo i pluta Cork and wood	12.225	6.251	99,5	155,4	24.506	12.530	134,2
25 Celuloza i papirni otpaci Pulp and waste paper	234	120	81,8	121,9	520	266	143,3
26 Sirova tekstilna vlakna i njihovi otpaci Crude textile fibres and their wastes	33	17	58,9	157,1	88	45	131,3
27 Prirodna đubriva i minerali osim goriva Crude fertilizers and minerals ex. fuels	1.716	877	150,5	132,1	2.856	1.460	90,6
28 Metalne rude i otpaci od metala Metalliferous ores and metal scrap	17.286	8.838	111,3	113,8	32.816	16.779	90,0
29 Sirovine biljne i životinjske, ostale Crude animal and vegetable materials	547	280	65,4	126,6	1.384	708	143,3
3 MINERALNA GORIVA, MAZIVA I SRODNI PROIZVODI MINERAL FUELS, LUBRICANTS AND SIMILAR PRODUCTS	45.598	23.314	138,1	318,1	78.621	40.198	277,6

IZVOZ PO SEKTORIMA I ODSJECIMA SMTK - Rev. 4 (nastavak)
EXPORTS BY SECTIONS AND DIVISIONS OF SITC Rev. 4 (continued)

	II 2013		II 2013	II 2013	I-II 2013		I-II 2013
	'000 KM	'000 EUR	I 2013	II 2012	'000 KM	'000 EUR	I-II 2012
32 Ugalj, koks i briketi <i>Coal, coke and briquettes</i>	11.025	5.637	71,8	139,3	26.373	13.484	251,6
33 Nafta i derivati od nafte <i>Petroleum and petroleum products</i>	1.173	600	267,8	116,7	1.611	824	98,2
34 Prirodni i industrijski gas <i>Gas, natural and manufactured</i>	24	12	80,0	342,9	54	28	771,4
35 Električna energija <i>Electricity</i>	33.376	17.065	194,0	617,5	50.583	25.863	312,4
4 ULJA, MASTI I VOSKOVI ŽIVOTINJSKOG ILI BILJNOG PORIJEKLA <i>EDIBLE OIL, LARD AND WAX OF ANIMAL OR PLANT ORIGIN</i>	117	60	198,3	-	176	90	880,0
41 Životinjska ulja i masti <i>Animal oils and fats</i>	-	-	-	-	-	-	-
42 Biljna ulja i masti, sirova i rafinirana <i>Vegetable fats, oils, crude and refined</i>	117	60	198,3	-	176	90	-
43 Prerađena biljna i život. ulja i masnoće <i>Processed animal or vegetable fats and oils</i>	-	-	-	-	-	-	-
5 HEMIJSKI/KEMIJSKI PROIZVODI <i>CHEMICAL PRODUCTS</i>	34.029	17.399	144,1	135,6	57.646	29.474	114,8
51 Organske hemikalije/kemikalije <i>Organic chemicals</i>	2.103	1.075	86,6	347,6	4.531	2.317	190,5
52 Anorganske hemikalije/kemikalije <i>Inorganic chemicals</i>	15.295	7.820	138,5	97,5	26.341	13.468	83,3
53 Boje i štavila <i>Dyeing, tanning, colouring materials</i>	929	475	102,7	149,6	1.833	937	104,5
54 Medicinski i farmaceutski proizvodi <i>Medical and pharmaceutical products</i>	6.751	3.452	208,8	343,4	9.984	5.105	411,9
55 Toaletni proizvodi i proizvodi za čišćenje <i>Toilet, cleaning and perfume materials</i>	836	427	99,8	70,3	1.674	856	61,6
56 Vještačka đubriva <i>Processed fertilizers</i>	3.438	1.758	227,7	273,1	4.948	2.530	197,3
57 Plastične mase u primarnim oblicima <i>Plastics in primary forms</i>	792	405	163,0	363,3	1.278	653	206,1
58 Plastične mase, ne-primarni oblici <i>Plastics in non-primary forms</i>	2.383	1.218	126,8	144,0	4.263	2.180	124,8
59 Ostale hemikalije/kemikalije <i>Chemicals, n.e.s.</i>	1.502	768	116,3	79,8	2.794	1.429	100,0
6 INDUSTRIJSKI PROIZVODI, RAZVRSTANI UGLAVNOM PO VRSTI SIROVINA <i>INDUSTRIAL PRODUCTS, CLASSIFIED MOSTLY BY RAW MATERIAL</i>	136.618	69.852	104,6	125,3	267.227	136.631	109,0
61 Koža, krzno i proizvodi od kože i krzna <i>Leather, products of, dressed furskins</i>	6.230	3.185	113,1	99,5	11.736	6.001	100,1
62 Guma i gumeni proizvodi <i>Rubber manufactures, n.e.s.</i>	412	211	97,2	86,7	837	428	84,0
63 Proizvodi od drveta, osim namještaja <i>Wood manufactures (excl. furniture)</i>	4.762	2.435	107,3	135,4	9.197	4.702	121,1
64 Papir, ljepenka i ostali slični proizvodi <i>Paper, paperboard and articles thereof</i>	9.664	4.941	83,5	89,5	21.234	10.857	101,8
65 Predivo, tkanine i tekstilni proizvodi <i>Textile yarn, fabrics, made-up articles</i>	953	487	95,2	181,5	1.954	999	182,6
66 Proizvodi od nemetalnih minerala <i>Non-metallic mineral manufactures</i>	4.366	2.232	93,6	184,1	9.033	4.618	175,2
67 Željezo i čelik <i>Iron and steel</i>	38.343	19.604	105,8	150,1	74.600	38.142	118,5

IZVOZ PO SEKTORIMA I ODSJECIMA SMTK - Rev. 4 (nastavak)
EXPORTS BY SECTIONS AND DIVISIONS OF SITC Rev. 4 (continued)

	II 2013		II 2013	II 2013	I-II 2013		I-II 2013
	'000 KM	'000 EUR	I 2013	II 2012	'000 KM	'000 EUR	I-II 2012
68 Obojeni metali <i>Non-ferrous metals</i>	46.580	23.816	101,1	124,4	92.658	47.375	101,7
69 Metalni proizvodi <i>Manufactures of metals</i>	25.308	12.940	122,4	114,5	45.978	23.508	105,6
7 MAŠINE/STROJEVI I TRANSPORTNA SREDSTVA <i>MACHINERY AND TRANSPORT EQUIPMENT</i>	68.374	34.959	101,4	120,2	135.783	69.425	114,7
71 Pogonske mašine i oprema <i>Power-generating enginery, equipment</i>	11.702	5.983	95,6	106,0	23.937	12.239	106,7
72 Mašine specijaliz. za određ. industrije <i>Machines special. for partic. industries</i>	4.466	2.283	95,7	115,0	9.135	4.671	115,9
73 Mašine za obradu metala <i>Metal working machinery</i>	2.813	1.438	181,1	205,0	4.366	2.232	75,3
74 Ostale industrijske mašine i dijelovi <i>Other industrial machinery and parts of</i>	17.377	8.885	105,6	94,7	33.839	17.302	92,3
75 Kanc. mašine i mašine za automat. obradu podataka <i>Office machines and automatic data processing machine s</i>	459	235	201,3	103,8	687	351	88,6
76 Telekomunikacijski aparati i aparati za snimanje zvuka <i>Telecommunications and sound recording apparatus</i>	196	100	119,5	82,4	360	184	68,2
77 Električne mašine, aparati i uređaji <i>Electrical machinery, appliances, parts</i>	12.069	6.171	92,5	171,3	25.118	12.843	157,8
78 Drumska vozila <i>Road vehicles</i>	18.995	9.712	100,1	132,5	37.978	19.418	135,2
79 Ostala transportna vozila <i>Other transport equipment</i>	297	152	450,0	196,7	363	186	135,4
8 RAZNI INDUSTRIJSKI PROIZVODI <i>MISCELLANEOUS INDUST. GOODS</i>	111.692	57.107	99,1	110,4	224.354	114.710	112,5
81 Montažne zgrade, sanitarni, rasvjetni i grijajući uređaji <i>Fabricated buildings; sanitary, heating, lighting equipment</i>	2.512	1.284	78,4	78,8	5.716	2.923	105,9
82 Namještaj i njegovi dijelovi <i>Furniture and furnishings</i>	55.242	28.245	104,6	105,4	108.073	55.257	106,9
83 Torbe, tašne, neseseri i slični proizvodi <i>Travel goods, handbags and similar</i>	482	246	87,8	99,6	1.031	527	120,4
84 Odjeća <i>Clothing</i>	15.700	8.027	87,7	92,2	33.601	17.180	93,0
85 Obuća <i>Footwear</i>	20.922	10.697	97,9	136,1	42.286	21.620	130,1
87 Naučni i kontrolni instrumenti <i>Scientific and controlling instruments</i>	623	319	73,8	86,8	1.467	750	107,2
88 Fotografski i optički proizvodi, satovi <i>Photo and optical equipment; watches</i>	25	13	108,7	31,6	48	25	53,3
89 Ostali industrijski proizvodi <i>Miscellaneous manufactured articles</i>	16.186	8.276	101,5	136,4	32.132	16.429	146,7
9 Proizvodi, nerazvrstani po kategorijama <i>Products and transactions, unclassified</i>	2.043	1.045	105,3	588,8	3.984	2.037	527,7

Izvor podataka: Uprava za indirektno/neizravno oporezivanje BiH posredovanjem Agencije za statistiku BiH.

Source of data: Indirect Taxation Authority of BiH through the medium of Agency for statistics of BiH.

Prethodni podaci

Previous data

UVOZ PO SEKTORIMA I ODSJECIMA SMTK - Rev. 4
IMPORTS BY SECTIONS AND DIVISIONS OF SITC Rev. 4

	II 2013		II 2013	II 2013	I-II 2013		I-II 2013
	'000 KM	'000 EUR	I 2013	II 2012	'000 KM	'000 EUR	I-II 2012
UKUPNO TOTAL	723.325	369.830	105,9	110,0	1.406.361	719.061	106,8
0 HRANA I ŽIVE ŽIVOTINJE FOOD AND LIVE ANIMALS	90.267	46.153	93,1	101,2	187.245	95.737	106,1
00 Žive životinje Live animals	4.990	2.551	101,9	132,6	9.887	5.055	116,5
01 Meso i mesne prerađevine Meat and meat preparations	8.896	4.548	96,0	88,8	18.167	9.289	91,8
02 Mlijeko, mliječne prerađevine i jaja Dairy products and birds' eggs	9.112	4.659	68,0	80,4	22.503	11.506	95,6
03 Ribe, vodozemci i njihove prerađevine Fish, crustaceans, molluscs, prepar. of	3.672	1.877	100,9	117,8	7.310	3.738	135,8
04 Žitarice i proizvodi od žitarica Cereals and cereal preparations	14.446	7.386	109,5	91,7	27.638	14.131	93,3
05 Voće i povrće Vegetables and fruit	16.881	8.631	98,7	132,7	33.980	17.374	132,1
06 Šećer, šećerne prerađevine i med Sugar, sugar preparations and honey	3.601	1.841	98,5	102,3	7.258	3.711	107,0
07 Kafa, čaj, kakao i začini Coffee, tea, cocoa, spices	11.800	6.033	91,0	86,6	24.769	12.664	88,5
08 Hrana za životinje Feeding stuff for animals	4.304	2.201	78,3	105,0	9.803	5.012	134,5
09 Ostali jestivi proizvodi Miscellaneous edible products	12.565	6.424	94,0	111,4	25.930	13.258	118,7
1 PIĆA I DUHAN BEVERAGES AND TOBACCO	16.174	8.270	95,4	110,6	33.135	16.942	107,5
11 Pića Beverages	10.839	5.542	97,5	117,8	21.958	11.227	113,1
12 Duhan i proizvodi od duhana Tobacco and tobacco manufactures	5.335	2.728	91,3	98,3	11.177	5.715	97,9
2 SIROVE MATERIJNE NEJESTIVE, OSIM GORIVA INEDIBLE RAW MATERIALS, EXCEPT FUEL	21.987	11.242	108,0	119,9	42.344	21.650	98,2
21 Sirove kože i sirovo krzno Hides, skins and furskins, raw	3.123	1.597	58,3	65,8	8.482	4.337	105,5
22 Uljano sjemenje i plodovi Oil seeds and oleaginous fruits	335	171	210,7	78,8	494	253	72,2
23 Sirovi i sintetički kaučuk Crude rubber	425	217	904,3	176,3	472	241	163,3
24 Drvo i pluta Cork and wood	1.275	652	90,9	141,4	2.678	1.369	143,6
25 Celuloza i papirni otpaci Pulp and waste paper	201	103	113,6	295,6	377	193	124,4
26 Sirova tekstilna vlakna i njihovi otpaci Crude textile fibres and their wastes	448	229	206,5	73,0	664	339	53,4
27 Prirodna đubriva i minerali osim goriva Crude fertilizers and minerals ex. fuels	1.106	565	70,6	125,4	2.673	1.367	124,2
28 Metalne rude i otpaci od metala Metalliferous ores and metal scrap	12.025	6.148	129,9	147,7	21.279	10.880	87,7
29 Sirovine biljne i životinjske, ostale Crude animal and vegetable materials	3.049	1.559	140,1	131,4	5.225	2.672	121,7
3 MINERALNA GORIVA, MAZIVA I SRODNI PROIZVODI MINERAL FUELS, LUBRICANTS AND SIMILAR PRODUCTS	132.004	67.493	89,3	100,8	279.822	143.071	106,6

UVOZ PO SEKTORIMA I ODSJECIMA SMTK - Rev. 4 (nastavak)
IMPORTS BY SECTIONS AND DIVISIONS OF SITC Rev. 4 (continued)

	II 2013		II 2013	II 2013	I-II 2013		I-II 2013
	'000 KM	'000 EUR	I 2013	II 2012	'000 KM	'000 EUR	I-II 2012
32 Ugalj, koks i briketi <i>Coal, coke and briquettes</i>	28.341	14.491	68,0	124,9	70.020	35.801	161,0
33 Nafta i derivati od nafte <i>Petroleum and petroleum products</i>	65.320	33.398	89,7	94,5	138.157	70.639	101,3
34 Prirodni i industrijski gas <i>Gas, natural and manufactured</i>	27.195	13.905	84,9	73,6	59.209	30.273	84,7
35 Električna energija <i>Electricity</i>	11.148	5.700	864,9	495,2	12.436	6.358	98,8
4 ULJA, MASTI I VOSKOVI ŽIVOTINJSKOG ILI BILJNOG PORIJEKLA <i>EDIBLE OIL, LARD AND WAX OF ANIMAL OR PLANT ORIGIN</i>	5.436	2.779	93,6	97,3	11.240	5.747	106,5
41 Životinjska ulja i masti <i>Animal oils and fats</i>	241	123	85,8	123,6	521	266	123,5
42 Biljna ulja i masti, sirova i rafinirana <i>Vegetable fats, oils, crude and refined</i>	4.676	2.391	98,8	99,4	9.406	4.809	106,9
43 Prerađena biljna i život. ulja i masnoće <i>Processed animal or vegetable fats and oils</i>	519	265	65,4	75,5	1.313	671	98,6
5 HEMIJSKI/KEMIJSKI PROIZVODI <i>CHEMICAL PRODUCTS</i>	94.298	48.214	114,0	114,7	177.041	90.520	107,5
51 Organske hemikalije/kemikalije <i>Organic chemicals</i>	2.440	1.248	166,9	128,7	3.901	1.995	96,5
52 Anorganske hemikalije/kemikalije <i>Inorganic chemicals</i>	6.307	3.225	160,2	154,2	10.245	5.238	97,6
53 Boje i štavila <i>Dyeing, tanning, colouring materials</i>	5.420	2.771	150,3	170,8	9.024	4.614	127,8
54 Medicinski i farmaceutski proizvodi <i>Medical and pharmaceutical products</i>	24.009	12.276	111,0	101,6	45.634	23.332	105,6
55 Toaletni proizvodi i proizvodi za čišćenje <i>Toilet, cleaning and perfume materials</i>	21.518	11.002	112,5	113,6	40.637	20.777	105,2
56 Vještačka đubriva <i>Processed fertilizers</i>	1.729	884	81,5	205,3	3.851	1.969	154,3
57 Plastične mase u primarnim oblicima <i>Plastics in primary forms</i>	10.646	5.443	82,0	91,1	23.626	12.080	100,9
58 Plastične mase, ne-primarni oblici <i>Plastics in non-primary forms</i>	14.420	7.373	143,4	144,5	24.479	12.516	125,0
59 Ostale hemikalije/kemikalije <i>Chemicals, n.e.s.</i>	7.809	3.993	99,7	98,0	15.644	7.999	99,2
6 INDUSTRIJSKI PROIZVODI, RAZVRSTANI UGLAVNOM PO VRSTI SIROVINA <i>INDUSTRIAL PRODUCTS, CLASSIFIED MOSTLY BY RAW MATERIAL</i>	156.817	80.179	120,8	123,2	286.647	146.560	111,2
61 Koža, krzno i proizvodi od kože i krzna <i>Leather, products of, dressed furskins</i>	17.081	8.733	139,8	165,6	29.301	14.981	132,0
62 Guma i gumeni proizvodi <i>Rubber manufactures, n.e.s.</i>	6.484	3.315	171,4	96,7	10.266	5.249	87,8
63 Proizvodi od drveta, osim namještaja <i>Wood manufactures (excl. furniture)</i>	5.416	2.769	108,5	111,7	10.410	5.323	107,4
64 Papir, ljepenka i ostali slični proizvodi <i>Paper, paperboard and articles thereof</i>	15.149	7.746	99,1	106,0	30.435	15.561	105,4
65 Predivo, tkanine i tekstilni proizvodi <i>Textile yarn, fabrics, made-up articles</i>	27.286	13.951	137,6	126,8	47.113	24.088	121,9
66 Proizvodi od nemetalnih minerala <i>Non-metallic mineral manufactures</i>	12.927	6.609	108,4	116,3	24.852	12.707	104,0
67 Željezo i čelik <i>Iron and steel</i>	22.676	11.594	115,1	115,8	42.382	21.670	98,5

UVOZ PO SEKTORIMA I ODSJECIMA SMTK - Rev. 4 (nastavak)
IMPORTS BY SECTIONS AND DIVISIONS OF SITC Rev. 4 (continued)

	II 2013		II 2013	II 2013	I-II 2013		I-II 2013
	'000 KM	'000 EUR	I 2013	II 2012	'000 KM	'000 EUR	I-II 2012
68 Obojeni metali <i>Non-ferrous metals</i>	24.032	12.287	111,1	142,8	45.667	23.349	123,2
69 Metalni proizvodi <i>Manufactures of metals</i>	25.766	13.174	126,0	116,8	46.221	23.632	108,2
7 MAŠINE/STROJEVI I TRANSPORTNA SREDSTVA <i>MACHINERY AND TRANSPORT EQUIPMENT</i>	143.396	73.317	107,7	107,6	276.589	141.418	103,5
71 Pogonske mašine i oprema <i>Power-generating enginery, equipment</i>	3.144	1.608	70,5	117,4	7.602	3.887	142,6
72 Mašine specijaliz. za određ. industrije <i>Machines special. for partic. industries</i>	12.875	6.583	59,7	93,9	34.457	17.618	155,1
73 Mašine za obradu metala <i>Metal working machinery</i>	5.508	2.816	343,2	166,2	7.113	3.637	91,4
74 Ostale industrijske mašine i dijelovi <i>Other industrial machinery and parts of</i>	29.855	15.265	116,5	115,4	55.489	28.371	118,9
75 Kanc. mašine i mašine za automat. obradu podataka <i>Office machines and automatic data processing machine s</i>	11.307	5.781	113,8	133,8	21.240	10.860	114,2
76 Telekomunikacijski aparati i aparati za snimanje zvuka <i>Telecommunications and sound recording apparatus</i>	13.921	7.118	89,3	91,4	29.507	15.087	95,2
77 Električne mašine, aparati i uređaji <i>Electrical machinery, appliances, parts</i>	24.946	12.755	115,8	140,3	46.492	23.771	123,0
78 Drumska vozila <i>Road vehicles</i>	41.424	21.180	128,6	118,2	73.641	37.652	113,4
79 Ostala transportna vozila <i>Other transport equipment</i>	416	213	65,8	3,7	1.048	536	3,2
8 RAZNI INDUSTRIJSKI PROIZVODI <i>MISCELLANEOUS INDUST. GOODS</i>	62.946	32.184	127,6	112,0	112.293	57.414	108,0
81 Montažne zgrade, sanitarni, rasvjetni i grijajući uređaji <i>Fabricated buildings; sanitary, heating, lighting equipment</i>	3.806	1.946	132,0	123,2	6.689	3.420	110,9
82 Namještaj i njegovi dijelovi <i>Furniture and furnishings</i>	7.500	3.835	132,4	116,6	13.166	6.732	115,7
83 Torbe, tašne, neseseri i slični proizvodi <i>Travel goods, handbags and similar</i>	1.052	538	116,6	133,0	1.953	999	126,7
84 Odjeća <i>Clothing</i>	13.596	6.952	136,9	110,7	23.528	12.030	102,3
85 Obuća <i>Footwear</i>	9.733	4.976	112,8	119,5	18.365	9.390	128,6
87 Naučni i kontrolni instrumenti <i>Scientific and controlling instruments</i>	7.162	3.662	122,3	110,8	13.016	6.655	101,8
88 Fotografski i optički proizvodi, satovi <i>Photo and optical equipment; watches</i>	1.350	690	168,3	95,9	2.152	1.100	84,4
89 Ostali industrijski proizvodi <i>Miscellaneous manufactured articles</i>	18.747	9.585	127,8	106,7	33.424	17.089	103,0
9 Proizvodi, nerazvrstani po kategorijama <i>Products and transactions, unclassified</i>	-	-	-	-	5	3	31,3

Izvor podataka: Uprava za indirektno/neizravno oporezivanje BiH posredovanjem Agencije za statistiku BiH.
Source of data: Indirect Taxation Authority of BiH through the medium of Agency for statistics of BiH.

Prethodni podaci

Previous data

Mjesečni statistički pregled F BiH 4/13/Monthly statistical review of the F B&H

IZVOZ FEDERACIJE BiH PREMA MEĐUNARODNOJ KLASIFIKACIJI EKONOMSKE NAMJENE PROIZVODA (BEC) Rev. 4
EXPORTS OF F B&H, ACCORDING TO CLASSIFICATION BY BROAD ECONOMIC CATEGORIES (BEC) Rev. 4

	II 2013		II 2013	II 2013	I-II 2013		I-II 2013
	'000 KM	'000 EUR	I 2013	II 2012	'000 KM	'000 EUR	I-II 2012
UKUPNO TOTAL	449.374	229.761	107,1	128,7	869.007	444.316	117,8
1. Hrana i pića <i>Food and beverages</i>	13.643	6.976	98,6	109,9	27.474	14.047	115,2
2. Industrijski materijali <i>Industrial supplies</i>	241.360	123.405	107,2	120,0	466.521	238.528	106,7
3. Goriva i maziva <i>Fuels and lubricants</i>	46.035	23.537	134,6	315,8	80.233	41.022	275,6
4. Kapitalni proizvodi (osim transportnih sredstava), dijelovi i pribor <i>Capital goods (exc. transport equipment), parts and accessories</i>	35.677	18.241	108,3	110,6	68.634	35.092	102,8
5. Transportna sredstva i njihovi dijelovi i pribor <i>Transport equipment, parts and accessories thereof</i>	30.105	15.392	96,9	124,0	61.188	31.285	124,6
6. Proizvodi za široku potrošnju <i>Consumer goods</i>	76.688	39.210	100,1	126,6	153.328	78.395	122,2
7. Proizvodi, drugdje nespomenuti <i>Goods, n.e.c.</i>	5.866	2.999	101,8	148,1	11.629	5.946	197,1

UVOZ FEDERACIJE BiH PREMA MEĐUNARODNOJ KLASIFIKACIJI EKONOMSKE NAMJENE PROIZVODA (BEC) Rev. 4
IMPORTS OF F B&H, ACCORDING TO CLASSIFICATION BY BROAD ECONOMIC CATEGORIES (BEC) Rev. 4

	II 2013		II 2013	II 2013	I-II 2013		I-II 2013
	'000 KM	'000 EUR	I 2013	II 2012	'000 KM	'000 EUR	I-II 2012
UKUPNO TOTAL	723.325	369.830	105,9	110,0	1.406.361	719.061	106,8
1. Hrana i pića <i>Food and beverages</i>	100.751	51.513	93,7	102,2	208.259	106.481	106,4
2. Industrijski materijali <i>Industrial supplies</i>	228.776	116.971	117,7	120,8	423.119	216.337	107,2
3. Goriva i maziva <i>Fuels and lubricants</i>	128.425	65.663	88,2	101,5	274.107	140.149	108,1
4. Kapitalni proizvodi (osim transportnih sredstava), dijelovi i pribor <i>Capital goods (exc. transport equipment), parts and accessories</i>	97.496	49.849	103,3	117,0	191.894	98.114	119,4
5. Transportna sredstva i njihovi dijelovi i pribor <i>Transport equipment, parts and accessories thereof</i>	48.198	24.643	131,4	90,9	84.880	43.398	77,7
6. Proizvodi za široku potrošnju <i>Consumer goods</i>	119.269	60.981	114,3	111,8	223.579	114.314	110,0
7. Proizvodi, drugdje nespomenuti <i>Goods, n.e.c.</i>	410	210	362,8	455,6	523	267	166,6

Izvor podataka: Uprava za indirektno/neizravno oporezivanje BiH posredovanjem Agencije za statistiku BiH.
Source of data: Indirect Taxation Authority of BiH through the medium of Agency for statistics of BiH.

Prethodni podaci
Previous data

IZVOZ NAJZNAČAJNIJIH PROIZVODA - VRIJEDNOST I STRUKTURA
EXPORTS OF TOP GOODS - VALUE AND STRUCTURE

Tarifni broj Tariff code	Roba Goods	I - II 2013		%
		'000 KM	'000 EUR	
UKUPAN IZVOZ / TOTAL EXPORTS		869.007	444.316	100,0
od toga / of which				
7601208000	Legure aluminijuma, u sirovim oblicima, ostale <i>Unwrought aluminium</i>	72.669	37.155	8,4
9401908000	Ostali dijelovi sjedišta <i>Parts of seats, others</i>	69.748	35.662	8,0
2716000000	Električna energija <i>Electrical energy</i>	50.583	25.863	5,8
7207111400	Poluproizvodi od gvožđa, do 0,25% ugljenika <i>Semi-finished, of iron or non alloy steel, with <0,25% carbon</i>	25.622	13.100	2,9
2704001900	Koks i polukoks od kamenog uglja, ostali osim za proizvodnju elektroda <i>Coke and semi coke of coal, except for the manufacturing electrodes</i>	24.192	12.369	2,8
7214200000	Šipke od gvožđa, sa udubljenjima i slično <i>Bars of iron with some deformations</i>	21.332	10.907	2,5
8409990000	Dijelovi za ostale motore <i>Parts suitable, use in engines</i>	19.412	9.925	2,2
7604299000	Ostali profili od legura aluminijuma <i>Solid profiles, of aluminium alloys, n.e.s.</i>	17.292	8.841	2,0
7204499000	Ostali otpaci od željeza ili čelika <i>Iron or steel cuttings</i>	14.467	7.397	1,7
2836200000	Dinatrijum-karbonat <i>Disodium carbonate</i>	13.951	7.133	1,6
8708309100	Kočnice i servo-kočnice, i njihovi dijelovi, za motorna vozila <i>Parts for disc brakes, for motor cars and other motor vehicles</i>	12.876	6.583	1,5
9401610000	Tapcirana sjedišta <i>Upholstered seats</i>	10.938	5.593	1,3
6403999800	Ostala ženska obuća, sa gornjim dijelom od kože <i>Footwear for women, other, with uppers of leather</i>	10.169	5.199	1,2
7213914900	Toplo valjana žica od željeza ili nelegiranog čelika, presjeka ispod 14 mm <i>Bars and rods, hot-rolled, of iron or non-alloy steel, < 14 mm in diameter</i>	9.865	5.044	1,1
9306303000	Municija i njeni dijelovi, za vojno oružje <i>Cartridges and other ammunition and projectiles and parts thereof, n.e.s.</i>	9.637	4.927	1,1
7308909800	Ostale željezne ili čelične konstrukcije (osim montažnih zgrada) i dijelovi <i>Structures and parts of structures of iron or steel, n.e.s.</i>	9.629	4.923	1,1
4804211000	Kraft papir za vreće, nepremazani, nebijeljeni <i>Unbleached sack kraft paper, uncoated</i>	9.413	4.813	1,1
2804690000	Silicijum ostali <i>Silica, other</i>	8.722	4.459	1,0
9403601000	Drveni namještaj za trpezarije i dnevne sobe <i>Wooden furniture for dining rooms and living rooms (excl.seats)</i>	8.504	4.348	1,0
6403911800	Ostala ženska obuća <i>Women,s footwear</i>	8.398	4.294	1,0
Izvoz svih ostalih roba / Exports of all other goods		441.590	225.781	50,8

Izvor podataka: Uprava za indirektno/neizravno oporezivanje BiH posredovanjem Agencije za statistiku BiH.
 Source of data: Indirect Taxation Authority of BiH through the medium of Agency for statistics of BiH.

Prethodni podaci
 Previous data

UVOZ NAJZNAČAJNIJIH PROIZVODA - VRIJEDNOST I STRUKTURA
IMPORTS OF TOP GOODS - VALUE AND STRUCTURE

Tarifni broj <i>Tariff code</i>	Roba <i>Goods</i>	I - II 2013		%
		'000 KM	'000 EUR	
UKUPAN UVOZ / <i>TOTAL IMPORTS</i>		1.406.361	719.061	100,0
od toga / <i>of which</i>				
2710194300	Diesel gorivo <i>Diesel fuel</i>	92.745	47.420	6,6
2701121000	Bitumenozni kameni ugljen za koksovanje <i>Bituminous hard coal for coking</i>	65.505	33.492	4,7
2711210000	Prirodni gas u gasovitom stanju <i>Natural gas in gaseous state</i>	48.859	24.981	3,5
3004900010	Gotovi lijekovi za prodaju na malo, ostali <i>Other medicaments in forms or packings for retail sale</i>	26.078	13.333	1,9
2710124500	Benzin 95-98 oktana <i>Petrol 95-98 octane</i>	24.289	12.419	1,7
2818200000	Aluminijum-oksidi, osim vještačkog korunda <i>Aluminium oxide</i>	20.964	10.719	1,5
7601100000	Aluminijum, nelegirani <i>Aluminium, unalloyed</i>	20.492	10.477	1,5
2716000000	Električna energija <i>Electrical energy</i>	12.436	6.358	0,9
8703321930	Automobili sa diesel motorom, novi <i>Cars with diesel engine, new</i>	11.986	6.128	0,9
3402209000	Preparati za pranje i za čišćenje <i>Washing and cleaning preparations</i>	10.718	5.480	0,8
8414900020	Dijelovi zračnih i vakum pumpi, kompresora, ventilatora i sl. <i>Parts of: air or vacuum pumps, compressors and fans, n.e.s.</i>	9.508	4.861	0,7
4205009000	Ostali proizvodi od kože ili umjetne kože <i>Articles of leather or composition leather, other</i>	9.253	4.731	0,7
2402209000	Cigarete, ostale <i>Cigarettes</i>	8.741	4.469	0,6
8708309100	Kočnice i servo-kočnice, i njihovi dijelovi, za motorna vozila <i>Parts for disc brakes, for motor cars and other motor vehicles</i>	8.662	4.429	0,6
4101503000	Sirove kože, vlažno soljene, od goveda ili kopitara <i>Whole raw hides and skins of bovine, wet-salted</i>	7.676	3.925	0,5
0901110000	Kafa, nepržena sa kofeinom <i>Coffee (excl. roasted and decaffeinated)</i>	7.673	3.923	0,5
1512199000	Ulje od sjemena suncokreta ili šafranike, ostalo osim sirovog <i>Sunflower-seed, safflower or cotton-seed oil, other than raw</i>	7.651	3.912	0,5
1001990000	Pšenica, ostala osim tvrde (durum) i sjemenske <i>Wheat and meslin (excl. seed for sowing, and durum wheat)</i>	7.302	3.733	0,5
8703329000	Automobili, korišteni, sa diesel motorom od 1500 do 2500 cm ³ <i>Cars with diesel engine, 1500-2500 cm³, used</i>	7.208	3.685	0,5
2711190000	Naftni gasovi i ostali gasoviti ugljovodonici, ostali <i>Petroleum gas and other gaseous hydrocarbons, other</i>	6.900	3.528	0,5
Uvoz svih ostalih roba / <i>Imports of all other goods</i>		991.717	507.057	70,5

Izvor podataka: Uprava za indirektno/neizravno oporezivanje BiH posredovanjem Agencije za statistiku BiH.
Source of data: Indirect Taxation Authority of BiH through the medium of Agency for statistics of BiH.

Prethodni podaci
Previous data

TOP 10 ZEMALJA U IZVOZU I UVOZU
TOP 10 EXPORTS & IMPORTS COUNTRIES

I - II 2013	'000 KM	'000 EUR	Struktura u % Structure in %
UKUPAN IZVOZ TOTAL EXPORTS	869.007	444.316	100,0
Njemačka <i>Germany</i>	176.511	90.249	20,3
Hrvatska <i>Croatia</i>	125.904	64.374	14,5
Italija <i>Italy</i>	95.651	48.906	11,0
Slovenija <i>Slovenia</i>	73.999	37.835	8,5
Austrija <i>Austria</i>	67.484	34.504	7,8
Srbija <i>Serbia</i>	37.993	19.426	4,4
Turska <i>Turkey</i>	25.014	12.789	2,9
Crna Gora <i>Montenegro</i>	17.263	8.826	2,0
Mađarska <i>Hungary</i>	16.585	8.480	1,9
Iran <i>Iran</i>	14.624	7.477	1,7
OSTALE ZEMLJE OTHER COUNTRIES	217.979	111.451	25,1

I - II 2013	'000 KM	'000 EUR	Struktura u % Structure in %
UKUPAN UVOZ TOTAL IMPORTS	1.406.361	719.061	100,0
Hrvatska <i>Croatia</i>	220.961	112.976	15,7
Njemačka <i>Germany</i>	172.239	88.064	12,2
Italija <i>Italy</i>	138.968	71.053	9,9
Kina <i>China</i>	88.416	45.206	6,3
Slovenija <i>Slovenia</i>	81.706	41.776	5,8
Rusija <i>Russia</i>	73.765	37.715	5,2
Srbija <i>Serbia</i>	72.711	37.177	5,2
SAD <i>United States</i>	64.406	32.930	4,6
Poljska <i>Poland</i>	58.597	29.960	4,2
Austrija <i>Austria</i>	51.058	26.106	3,6
OSTALE ZEMLJE OTHER COUNTRIES	383.534	196.098	27,3

Izvor podataka: Uprava za indirektno/neizravno oporezivanje BiH posredovanjem Agencije za statistiku BiH.
Source of data: Indirect Taxation Authority of BiH through the medium of Agency for statistics of BiH.

Prethodni podaci
Previous data

IZVOZ FEDERACIJE BOSNE I HERCEGOVINE PO ZEMLJAMA PREMA GEOGRAFSKIM ZONAM
EXPORTS OF FEDERATION OF BOSNIA AND HERZEGOVINA BY COUNTRIES BY GEOGRAPHIC ZONES

	II 2013		II 2013 I 2013	II 2013 II 2012	I-II 2013		I-II 2013 I-II 2012
	'000 KM	'000 EUR			'000 KM	'000 EUR	
UKUPNO TOTAL	449.374	229.761	107,1	128,7	869.007	444.316	117,8
ZEMLJE EU 27 EU 27 COUNTRIES	272.204	139.176	99,6	117,0	545.595	278.958	110,4
Austrija <i>Austria</i>	35.382	18.091	110,2	134,9	67.484	34.504	119,6
Belgija <i>Belgium</i>	2.364	1.209	131,5	104,5	4.161	2.127	92,1
Bugarska <i>Bulgaria</i>	2.183	1.116	99,5	371,9	4.377	2.238	121,0
Češka <i>Czech Republic</i>	6.780	3.467	106,7	157,9	13.132	6.714	163,2
Kipar <i>Cyprus</i>	2.900	1.483	73,8	-	6.829	3.492	-
Danska <i>Denmark</i>	196	100	89,9	213,0	415	212	206,5
Estonija <i>Estonia</i>	15	8	-	83,3	15	8	38,5
Finska <i>Finland</i>	15	8	-	10,7	16	8	11,4
Francuska <i>France</i>	4.434	2.267	87,8	130,0	9.482	4.848	122,1
Grčka <i>Greece</i>	1.249	639	190,1	282,6	1.906	975	296,0
Irska <i>Ireland</i>	-	-	-	-	-	-	-
Italija <i>Italy</i>	44.377	22.690	86,6	120,2	95.651	48.906	114,3
Latvija (Letonija) <i>Latvia</i>	81	41	-	352,2	81	41	81,0
Litvanija <i>Lithuania</i>	39	20	-	-	39	20	-
Luksemburg <i>Luxembourg</i>	3.070	1.570	111,8	76,4	5.817	2.974	74,9
Mađarska <i>Hungary</i>	9.588	4.902	137,0	148,4	16.585	8.480	102,3
Malta <i>Malta</i>	958	490	-	-	975	499	-
Nizozemska (Holandija) <i>Netherlands</i>	6.593	3.371	104,7	91,1	12.893	6.592	87,1
Njemačka <i>Germany</i>	86.819	44.390	96,8	108,7	176.511	90.249	108,6
Poljska <i>Poland</i>	3.491	1.785	150,8	105,4	5.806	2.969	89,7
Portugal <i>Portugal</i>	1.673	855	246,0	109,6	2.353	1.203	109,3
Rumunija <i>Romania</i>	5.118	2.617	177,4	67,4	8.003	4.092	40,6
Slovačka <i>Slovakia</i>	4.636	2.370	167,5	103,6	7.404	3.786	89,1
Slovenija <i>Slovenia</i>	36.138	18.477	95,5	111,4	73.999	37.835	108,4
Španija <i>Spain</i>	7.125	3.643	96,2	103,4	14.536	7.432	101,2

IZVOZ FEDERACIJE BOSNE I HERCEGOVINE PO ZEMLJAMA PREMA GEOGRAFSKIM ZONAMA (nastavak)
EXPORTS OF FEDERATION OF BOSNIA AND HERZEGOVINA BY COUNTRIES BY GEOGRAPHIC ZONES (continued)

	II 2013		II 2013 I 2013	II 2013 II 2012	I-II 2013		I-II 2013 I-II 2012
	'000 KM	'000 EUR			'000 KM	'000 EUR	
Švedska <i>Sweden</i>	5.593	2.860	103,8	177,4	10.982	5.615	178,8
Velika Britanija <i>United Kingdom</i>	1.387	709	29,2	133,5	6.143	3.141	297,3
ZEMLJE EFTE <i>EFTA COUNTRIES</i>	7.099	3.630	119,1	72,2	13.063	6.679	86,5
Island <i>Iceland</i>	-	-	-	-	-	-	-
Lihtenštajn <i>Liechtenstein</i>	-	-	-	-	-	-	-
Norveška <i>Norway</i>	891	456	69,7	99,1	2.170	1.110	134,4
Švicarska <i>Switzerland</i>	6.208	3.174	132,5	69,4	10.893	5.570	80,9
OSTALE EVROPSKE ZEMLJE <i>OTHER EUROPEAN COUNTRIES</i>	128.903	65.907	121,3	146,4	235.203	120.257	123,6
Albanija <i>Albania</i>	1.376	704	183,2	153,7	2.127	1.088	112,5
Crna Gora <i>Montenegro</i>	10.389	5.312	151,2	211,4	17.263	8.826	106,0
Hrvatska <i>Croatia</i>	70.848	36.224	128,7	155,5	125.904	64.374	133,9
Kosovo <i>Kosovo</i>	4.878	2.494	87,5	198,0	10.451	5.344	183,0
Makedonija BJR <i>Macedonia FYR</i>	4.810	2.459	215,8	180,0	7.039	3.599	92,9
Rusija <i>Russian Federation</i>	4.967	2.540	146,0	223,8	8.368	4.278	253,7
Srbija <i>Serbia</i>	20.132	10.293	112,7	121,6	37.993	19.426	116,1
Turska <i>Turkey</i>	10.469	5.353	72,0	85,4	25.014	12.789	88,9
Ostale zemlje <i>Other countries</i>	1.034	529	-	208,9	1.044	534	189,5
AFRIKA <i>AFRICA</i>	10.668	5.454	85,8	694,1	23.105	11.813	520,4
ZEMLJE SJEVERNE AFRIKE <i>NORTH AFRICA</i>	10.598	5.419	85,8	718,0	22.952	11.735	543,5
OSTALE AFRIČKE ZEMLJE <i>OTHER AFRICAN COUNTRIES</i>	70	36	84,3	114,8	153	78	70,5
AMERIKA <i>AMERICA</i>	876	448	100,6	58,2	1.745	892	46,2
ZEMLJE SJEVERNE AMERIKE <i>NORTH AMERICA</i>	671	343	90,1	58,0	1.415	723	51,5
Kanada <i>Canada</i>	99	51	-	11,8	99	51	4,7
SAD <i>USA</i>	572	292	76,8	178,8	1.316	673	198,8
Ostale zemlje <i>Other countries</i>	-	-	-	-	-	-	-
ZEMLJE CENT. AMERIKE I KARIBA <i>CENTR. AMERICA AND CARIBBEAN</i>	154	79	165,6	44,0	246	126	27,5
ZEMLJE JUŽNE AMERIKE <i>SOUTH AMERICA</i>	51	26	154,5	-	84	43	62,2
AZIJA <i>ASIA</i>	16.105	8.234	138,5	297,2	27.731	14.179	273,8

IZVOZ FEDERACIJE BOSNE I HERCEGOVINE PO ZEMLJAMA PREMA GEOGRAFSKIM ZONAMA (nastavak)
EXPORTS OF FEDERATION OF BOSNIA AND HERZEGOVINA BY COUNTRIES BY GEOGRAPHIC ZONES (continued)

	II 2013		II 2013 I 2013	II 2013 II 2012	I-II 2013		I-II 2013 I-II 2012
	'000 KM	'000 EUR			'000 KM	'000 EUR	
ZEMLJE BLISKOG I SREDNJEG ISTOKA NEAR AND MIDDLE EASTERN COUNTRIES	7.744	3.959	74,9	970,4	18.089	9.249	376,5
OSTALE ZEMLJE AZIJE OTHER ASIAN COUNTRIES	8.361	4.275	653,2	180,9	9.642	4.930	181,1
Indija India	-	-	-	-	65	33	8,1
Japan Japan	41	21	105,1	71,9	80	41	78,4
Kina China	282	144	66,2	273,8	708	362	167,8
Malezija Malaysia	-	-	-	-	-	-	-
Ostale zemlje Other countries	8.038	4.110	-	216,8	8.789	4.494	219,9
ZEM. OKEANIJE I POLAR. REGIONA OCEANIA AND POLAR REGIONS	29	15	322,2	90,6	38	19	23,6
AUSTRALIJA I NOVI ZELAND AUSTRALIA AND NEW ZEALAND	29	15	322,2	90,6	38	19	23,6
Australija Australia	29	15	322,2	90,6	38	19	24,2
Novi Zeland New Zealand	-	-	-	-	-	-	-
Ostale zemlje Other countries	-	-	-	-	-	-	-
OSTALE ZEMLJE OKEANIJE I POLARNOG REGIONA OTHER COUNTRIES OF OCEANIA AND POLAR REGION	-	-	-	-	-	-	-
Neraspoređeno Unclassified	13.490	6.897	149,2	132,0	22.527	11.518	115,5

Izvor podataka: Uprava za indirektno/neizravno oporezivanje BiH posredovanjem Agencije za statistiku BiH.
Source of data: Indirect Taxation Authority of BiH through the medium of Agency for statistics of BiH.

Prethodni podaci
Previous data

UVOZ FEDERACIJE BOSNE I HERCEGOVINE PO ZEMLJAMA PREMA GEOGRAFSKIM ZONAMA
IMPORTS OF FEDERATION OF BOSNIA AND HERZEGOVINA BY COUNTRIES BY GEOGRAPHIC ZONES

	II 2013		II 2013 I 2013	II 2013 II 2012	I-II 2013		I-II 2013 I-II 2012
	'000 KM	'000 EUR			'000 KM	'000 EUR	
UKUPNO TOTAL	723.325	369.830	105,9	110,0	1.406.361	719.061	106,8
ZEMLJE EU 27 EU 27 COUNTRIES	383.194	195.924	108,7	115,7	735.863	376.241	110,8
Austrija <i>Austria</i>	28.423	14.532	125,6	122,2	51.058	26.106	117,5
Belgija <i>Belgium</i>	5.287	2.703	114,1	122,0	9.921	5.073	113,9
Bugarska <i>Bulgaria</i>	1.918	981	63,4	94,4	4.945	2.528	142,5
Češka <i>Czech Republic</i>	12.631	6.458	111,2	100,0	23.993	12.267	80,9
Kipar <i>Cyprus</i>	39	20	354,5	205,3	50	26	178,6
Danska <i>Denmark</i>	1.204	616	116,0	115,8	2.242	1.146	100,9
Estonija <i>Estonia</i>	531	271	242,5	478,4	750	383	293,0
Finska <i>Finland</i>	1.111	568	162,7	115,1	1.794	917	92,4
Francuska <i>France</i>	17.287	8.839	137,2	119,7	29.888	15.281	108,7
Grčka <i>Greece</i>	14.909	7.623	116,7	135,8	27.680	14.153	92,4
Irska <i>Ireland</i>	2.842	1.453	111,9	81,5	5.381	2.751	80,3
Italija <i>Italy</i>	69.088	35.324	98,9	121,8	138.968	71.053	120,2
Latvija (Letonija) <i>Latvia</i>	110	56	119,6	407,4	201	103	155,8
Litvanija <i>Lithuania</i>	88	45	62,9	214,6	228	117	162,9
Luksemburg <i>Luxembourg</i>	552	282	160,5	60,5	897	459	68,4
Mađarska <i>Hungary</i>	25.386	12.980	127,9	143,1	45.231	23.126	133,7
Malta <i>Malta</i>	37	19	127,6	411,1	66	34	388,2
Nizozemska (Holandija) <i>Netherlands</i>	10.385	5.310	125,2	127,5	18.678	9.550	117,1
Njemačka <i>Germany</i>	87.847	44.915	104,1	94,5	172.239	88.064	101,7
Poljska <i>Poland</i>	26.421	13.509	82,1	195,8	58.597	29.960	214,1
Portugal <i>Portugal</i>	916	468	183,9	156,6	1.414	723	126,3
Rumunija <i>Romania</i>	9.013	4.608	156,4	160,0	14.774	7.554	120,7
Slovačka <i>Slovakia</i>	4.647	2.376	91,7	110,3	9.717	4.968	113,1
Slovenija <i>Slovenia</i>	41.928	21.437	105,4	99,4	81.706	41.776	105,5
Španija <i>Spain</i>	8.763	4.480	135,8	112,9	15.216	7.780	47,1

UVOZ FEDERACIJE BOSNE I HERCEGOVINE PO ZEMLJAMA PREMA GEOGRAFSKIM ZONAMA
IMPORTS OF FEDERATION OF BOSNIA AND HERZEGOVINA BY COUNTRIES BY GEOGRAPHIC ZONES

	II 2013		II 2013 I 2013	II 2013 II 2012	I-II 2013		I-II 2013 I-II 2012
	'000 KM	'000 EUR			'000 KM	'000 EUR	
Švedska <i>Sweden</i>	5.005	2.559	139,1	189,5	8.603	4.399	148,6
Velika Britanija <i>United Kingdom</i>	6.826	3.490	142,2	143,6	11.626	5.944	127,6
ZEMLJE EFTE <i>EFTA COUNTRIES</i>	5.491	2.808	85,8	103,4	11.890	6.079	129,6
Island <i>Iceland</i>	67	34	117,5	131,4	124	63	155,0
Lihtenštajn <i>Liechtenstein</i>	30	15	-	-	31	16	442,9
Norveška <i>Norway</i>	167	85	32,6	70,5	679	347	167,2
Švicarska <i>Switzerland</i>	5.227	2.673	89,7	104,2	11.056	5.653	127,4
OSTALE EVROPSKE ZEMLJE <i>OTHER EUROPEAN COUNTRIES</i>	223.602	114.326	108,4	102,6	429.863	219.785	97,5
Albanija <i>Albania</i>	69	35	119,0	37,1	127	65	26,6
Crna Gora <i>Montenegro</i>	487	249	139,1	18,5	837	428	13,4
Hrvatska <i>Croatia</i>	113.138	57.847	104,9	93,3	220.961	112.976	91,5
Kosovo <i>Kosovo</i>	284	145	80,2	258,2	638	326	161,1
Makedonija BJR <i>Macedonia FYR</i>	5.553	2.839	113,1	98,7	10.463	5.350	103,8
Rusija <i>Russian Federation</i>	37.710	19.281	104,6	104,8	73.765	37.715	103,0
Srbija <i>Serbia</i>	37.754	19.303	108,0	116,3	72.711	37.177	110,7
Turska <i>Turkey</i>	27.825	14.227	140,3	146,7	47.658	24.367	115,3
Ostale zemlje <i>Other countries</i>	782	400	40,8	108,6	2.703	1.382	78,1
AFRIKA <i>AFRICA</i>	3.024	1.546	101,3	185,1	6.009	3.072	203,3
ZEMLJE SJEVERNE AFRIKE <i>NORTH AFRICA</i>	2.163	1.106	89,0	197,9	4.594	2.349	218,4
OSTALE AFRIČKE ZEMLJE <i>OTHER AFRICAN COUNTRIES</i>	861	440	155,1	159,1	1.415	723	165,9
AMERIKA <i>AMERICA</i>	39.297	20.092	72,9	92,2	93.191	47.648	119,3
ZEMLJE SJEVERNE AMERIKE <i>NORTH AMERICA</i>	28.102	14.368	75,2	94,4	65.456	33.467	122,1
Kanada <i>Canada</i>	607	310	140,2	110,8	1.040	532	102,3
SAD <i>USA</i>	27.485	14.053	74,4	94,0	64.406	32.930	122,4
Ostale zemlje <i>Other countries</i>	10	5	-	-	10	5	-
ZEMLJE CENT. AMERIKE I KARIBA <i>CENTR. AMERICA AND CARIBBEAN</i>	1.817	929	106,9	206,2	3.516	1.798	166,1
ZEMLJE JUŽNE AMERIKE <i>SOUTH AMERICA</i>	9.378	4.795	63,2	78,4	24.219	12.383	108,3
AZIJA <i>ASIA</i>	68.370	34.957	112,8	117,3	128.974	65.943	106,7

UVOZ FEDERACIJE BOSNE I HERCEGOVINE PO ZEMLJAMA PREMA GEOGRAFSKIM ZONAMA (nastavak)
IMPORTS OF FEDERATION OF BOSNIA AND HERZEGOVINA BY COUNTRIES BY GEOGRAPHIC ZONES (continued)

	II 2013		II 2013 I 2013	II 2013 II 2012	I-II 2013		I-II 2013 I-II 2012
	'000 KM	'000 EUR			'000 KM	'000 EUR	
ZEMLJE BLISKOG I SREDNJEG ISTOKA <i>NEAR AND MIDDLE EASTERN COUNTRIES</i>	1.079	552	78,4	41,5	2.456	1.256	57,8
OSTALE ZEMLJE AZIJE <i>OTHER ASIAN COUNTRIES</i>	67.291	34.405	113,6	120,9	126.518	64.688	108,5
Indija <i>India</i>	3.902	1.995	116,2	126,3	7.260	3.712	98,5
Japan <i>Japan</i>	4.092	2.092	119,0	92,6	7.530	3.850	92,1
Kina <i>China</i>	46.567	23.809	111,3	125,4	88.416	45.206	112,6
Malezija <i>Malaysia</i>	760	389	123,0	70,5	1.378	705	90,7
Ostale zemlje <i>Other countries</i>	11.970	6.120	120,1	120,2	21.934	11.215	104,1
ZEM. OKEANIJE I POLAR. REGIONA <i>OCEANIA AND POLAR REGIONS</i>	347	177	155,6	44,9	570	291	48,6
AUSTRALIJA I NOVI ZELAND <i>AUSTRALIA AND NEW ZEALAND</i>	342	175	166,0	44,3	548	280	47,2
Australija <i>Australia</i>	341	174	168,0	48,2	544	278	49,8
Novi Zeland <i>New Zealand</i>	1	1	33,3	1,5	4	2	5,7
Ostale zemlje <i>Other countries</i>	-	-	-	-	-	-	-
OSTALE ZEMLJE OKEANIJE I POLARNOG REGIONA <i>OTHER COUNTRIES OF OCEANIA AND POLAR REGION</i>	5	3	29,4	-	22	11	183,3
Neraspoređeno <i>Unclassified</i>	-	-	-	-	1	1	-

Izvor podataka: Uprava za indirektno/neizravno oporezivanje BiH posredovanjem Agencije za statistiku BiH.
Source of data: Indirect Taxation Authority of BiH through the medium of Agency for statistics of BiH.

Prethodni podaci
Previous data

IZVOZ I UVOZ PO STATISTIČKIM PROCEDURAMA
EXPORTS & IMPORTS ACCORDING TO STATISTICAL PROCEDURES

	I - II 2013	
	'000 KM	Struktura u % Structure in %
UKUPAN IZVOZ TOTAL EXPORTS	869.007	100,0
1 Redovan izvoz Normal exports	488.777	56,2
2 Izvoz nakon unutrašnje obrade Exports after inward processing	379.026	43,6
3 Izvoz na vanjsku obradu Exports for outward processing	1.204	0,1
UKUPAN UVOZ TOTAL IMPORTS	1.406.361	100,0
1 Redovan uvoz Normal imports	1.191.571	84,7
2 Uvoz na unutrašnju obradu Imports for inward processing	212.927	15,1
3 Uvoz nakon vanjske obrade Imports after outward processing	1.864	0,1

	I - II 2013	
	'000 EUR	Struktura u % Structure in %
UKUPAN IZVOZ TOTAL EXPORTS	444.316	100,0
1 Redovan izvoz Normal exports	249.908	56,2
2 Izvoz nakon unutrašnje obrade Exports after inward processing	193.793	43,6
3 Izvoz na vanjsku obradu Exports for outward processing	616	0,1
UKUPAN UVOZ TOTAL IMPORTS	719.061	100,0
1 Redovan uvoz Normal imports	609.241	84,7
3 Uvoz na unutrašnju obradu Imports for inward processing	108.868	15,1
5 Uvoz nakon vanjske obrade Imports after outward processing	953	0,1

Izvor podataka: Uprava za indirektno/neizravno oporezivanje BiH posredovanjem Agencije za statistiku BiH.
Source of data: Indirect Taxation Authority of BiH through the medium of Agency for statistics of BiH.

Prethodni podaci
Previous data

UNUTRAŠNJA/UNUTARNJA TRGOVINA
HOME TRADE

DISTRIBUTIVNA TRGOVINA PREMA PRETEŽNOJ DJELATNOSTI
DISTRIBUTIVE TRADE BY A PREVAILING ACTIVITY

u hilj./tis. KM
in thousands of KM

	Broj prodav. i servisa Number of stores, services 31.12.12	Broj zaposlenih Number of persons employed 31.12.12	Promet sa PDV-om Turnover (VAT included)					Zalihe Stocks 31.12.12
			IV tromjesečje 2012 IV quarter 2012	S S t t r r u u k c t t u u r r a e	I - IV tromjesečje 2012 I - IV quarter 2012	Index X-XII 12 VII-IX12	Index X-XII 12 X-XII 11	
Ukupno <i>Total</i>	5.580	50.957	4.381.434	100,0	17.124.802	92,8	101,6	2.198.929
101 Posredovanje u trgovini motornim vozilima i motociklima <i>Mediation in trade of motor vehicles and motorcycles</i>	-	11	327	0,0	1.630	76,2	63,0	-
102 Trgovina na veliko motornim vozilima i motociklima	-	955	141.765	3,2	572.856	99,3	86,9	149.137
103 Trgovina na malo motornim vozilima i motociklima <i>Retail trade of motor vehicles and motorcycles</i>	254	832	67.211	1,5	261.587	96,3	90,6	69.937
104 Trgovina na malo motornim gorivima i mazivima <i>Retail trade of automotive fuel</i>	470	3.050	376.752	8,6	1.505.855	86,5	94,9	67.314
105 Popravci i održavanje motornih vozila i motocikala <i>Repair and maintenance of motor vehicles and motorcycles</i>	79	636	11.863	0,3	46.433	100,9	79,1	6.815
106 Posredovanje u trgovini na veliko <i>Mediation in wholesale trade</i>	-	234	223.324	5,1	652.536	127,0	217,2	-
107 Trgovina na veliko na domaćem tržištu <i>Wholesale on domestic market</i>	-	14.279	2.027.439	46,3	8.173.804	90,7	99,3	838.561
108 Izvoz <i>Exports</i>	-	504	70.453	1,6	235.038	114,4	118,5	1.849
109 Trgovina na malo <i>Retail trade</i>	4.777	27.129	1.389.768	31,7	5.387.147	92,3	101,1	1.065.316
110 Ostale djelatnosti <i>Other activities</i>	-	3.327	72.532	1,7	287.916	89,5	87,1	-
50. Trgovina motornim vozilima i motociklima i njihovo održavanje i popravak; trgovina na malo motornim gorivima i mazivima <i>Trade, maintenance and repair of motor vehicles and motorcycles; retail trade of</i>	616	4.787	432.811	9,9	1.750.699	91,6	87,6	241.949
101 Posredovanje u trgovini motornim vozilima i motociklima <i>Mediation in trade of motor vehicles and motorcycles</i>	-	3	122	0,0	706	51,9	39,7	-
102 Trgovina na veliko motornim vozilima i motociklima	-	846	132.071	3,0	539.566	98,5	86,6	123.701
103 Trgovina na malo motornim vozilima i motociklima <i>Retail trade of motor vehicles and motorcycles</i>	224	727	59.408	1,4	232.336	96,8	88,6	59.014
104 Trgovina na malo motornim gorivima i mazivima <i>Retail trade of automotive fuel</i>	252	1.706	175.643	4,0	708.676	85,3	99,5	31.392
105 Popravci i održavanje motornih vozila i motocikala <i>Repair and maintenance of motor vehicles and motorcycles</i>	71	592	11.179	0,3	43.991	100,5	76,5	6.615
106 Posredovanje u trgovini na veliko <i>Mediation in wholesale trade</i>	-	1	476	0,0	1.181	145,6	31,9	-
107 Trgovina na veliko na domaćem tržištu <i>Wholesale on domestic market</i>	-	272	32.454	0,7	143.693	88,3	56,1	11.282
108 Izvoz <i>Exports</i>	-	12	2.434	0,1	7.608	149,1	115,0	-
109 Trgovina na malo <i>Retail trade</i>	69	288	12.519	0,3	48.239	88,0	94,3	9.945

DISTRIBUTIVNA TRGOVINA PREMA PRETEŽNOJ DJELATNOSTI (nastavak)

DISTRIBUTIVE TRADE BY A PREVAILING ACTIVITY (continued)

 u hilj./tis. KM
 in thousands of KM

	Broj prodav. i servisa Number of stores, services 31.12.12	Broj zaposlenih Number of persons employed 31.12.12	Promet sa PDV-om Turnover (VAT included)					Zalihe Stocks 31.12.12
			IV tromjesečje 2012 IV quarter 2012	S S t t r r u u k c t t u u r r a e	I - IV tromjesečje 2012 I - IV quarter 2012	Index X-XII 12 VII-IX12	Index X-XII 12 X-XII 11	
110 Ostale djelatnosti <i>Other activities</i>	-	340	6.505	0,1	24.703	93,5	77,3	-
51.1 Posredovanje u trgovini na veliko <i>Mediation in wholesale trade</i>	64	619	52.393	1,2	233.094	82,4	83,4	31.779
101 Posredovanje u trgovini motornim vozilima i motociklima <i>Mediation in trade of motor vehicles and motorcycles</i>	-	0	0	0,0	0	0,0	0,0	-
102 Trgovina na veliko motornim vozilima i motociklima <i>Wholesale trade of motor vehicles and motorcycles</i>	-	0	0	0,0	0	0,0	0,0	0
103 Trgovina na malo motornim vozilima i motociklima <i>Retail trade of motor vehicles and motorcycles</i>	2	12	3.978	0,1	17.062	75,3	112,9	1.809
104 Trgovina na malo motornim gorivima i mazivima <i>Retail trade of automotive fuel</i>	3	12	1.305	0,0	6.024	79,5	91,4	166
105 Popravci i održavanje motornih vozila i motocikala <i>Repair and maintenance of motor vehicles and motorcycles</i>	0	0	0	0,0	0	0,0	0,0	0
106 Posredovanje u trgovini na veliko <i>Mediation in wholesale trade</i>	-	24	2.206	0,1	16.293	49,6	29,8	-
107 Trgovina na veliko na domaćem tržištu <i>Wholesale on domestic market</i>	-	316	31.467	0,7	136.879	84,2	84,9	11.781
108 Izvoz <i>Exports</i>	-	20	4.985	0,1	23.901	90,5	105,5	1.414
109 Trgovina na malo <i>Retail trade</i>	59	197	7.605	0,2	30.821	87,0	95,3	16.609
110 Ostale djelatnosti <i>Other activities</i>	-	38	847	0,0	2.114	154,3	127,0	-
51.2 - 51.7 Trgovina na veliko <i>Wholesale trade</i>	1.116	14.479	1.982.586	45,2	7.522.263	94,6	106,7	684.616
101 Posredovanje u trgovini motornim vozilima i motociklima <i>Mediation in trade of motor vehicles and motorcycles</i>	-	0	0	0,0	0	0,0	0,0	-
102 Trgovina na veliko motornim vozilima i motociklima <i>Wholesale trade of motor vehicles and motorcycles</i>	-	42	4.511	0,1	12.825	114,1	113,9	5.783
103 Trgovina na malo motornim vozilima i motociklima <i>Retail trade of motor vehicles and motorcycles</i>	2	5	88	0,0	114	880,0	314,0	38
104 Trgovina na malo motornim gorivima i mazivima <i>Retail trade of automotive fuel</i>	161	951	123.828	2,8	504.657	84,5	78,6	21.340
105 Popravci i održavanje motornih vozila i motocikala <i>Repair and maintenance of motor vehicles and motorcycles</i>	0	0	0	0,0	0	0,0	0,0	0
106 Posredovanje u trgovini na veliko <i>Mediation in wholesale trade</i>	-	134	212.105	4,8	586.213	133,7	261,0	-
107 Trgovina na veliko na domaćem tržištu <i>Wholesale on domestic market</i>	-	5.593	1.202.241	27,4	4.746.029	92,0	103,2	396.474
108 Izvoz <i>Exports</i>	-	62	47.951	1,1	137.495	128,0	165,0	146
109 Trgovina na malo <i>Retail trade</i>	953	6.450	376.134	8,6	1.461.881	90,0	94,7	260.835
110 Ostale djelatnosti <i>Other activities</i>	-	1.242	15.728	0,4	73.049	66,8	63,8	-

DISTRIBUTIVNA TRGOVINA PREMA PRETEŽNOJ DJELATNOSTI (nastavak)

DISTRIBUTIVE TRADE BY A PREVAILING ACTIVITY (continued)

u hilj./tis. KM
in thousands of KM

	Broj prodav. i servisa Number of stores, services 31.12.12	Broj zaposlenih Number of persons employed 31.12.12	Promet sa PDV-om Turnover (VAT included)					Zalihe Stocks 31.12.12
			IV tromjesečje 2012 IV quarter 2012	S S t t r r u u k c t t u u r r a e	I - IV tromjesečje 2012 I - IV quarter 2012	Index X-XII 12 VII-IX12	Index X-XII 12 X-XII 11	
52.1 - 52.6 Trgovina na malo <i>Retail trade</i>	2.438	14.501	769.648	17,6	2.990.053	94,2	102,9	619.606
101 Posredovanje u trgovini motornim vozilima i motociklima <i>Mediation in trade of motor vehicles and motorcycles</i>	-	0	0	0,0	0	0,0	0,0	-
102 Trgovina na veliko motornim vozilima i motociklima <i>Wholesale trade of motor vehicles and motorcycles</i>	-	7	105	0,0	431	105,0	0,0	250
103 Trgovina na malo motornim vozilima i motociklima <i>Retail trade of motor vehicles and motorcycles</i>	5	12	501	0,0	2.238	80,7	88,2	1.685
104 Trgovina na malo motornim gorivima i mazivima <i>Retail trade of automotive fuel</i>	37	272	56.210	1,3	208.224	94,7	129,8	10.860
105 Popravci i održavanje motornih vozila i motocikala <i>Repair and maintenance of motor vehicles and motorcycles</i>	2	16	145	0,0	461	190,8	337,2	0
106 Posredovanje u trgovini na veliko <i>Mediation in wholesale trade</i>	-	0	0	0,0	8	0,0	0,0	-
107 Trgovina na veliko na domaćem tržištu <i>Wholesale on domestic market</i>	-	1.071	100.934	2,3	393.716	94,7	98,6	81.002
108 Izvoz <i>Exports</i>	-	5	226	0,0	1.782	29,3	28,2	0
109 Trgovina na malo <i>Retail trade</i>	2.394	12.197	585.418	13,4	2.289.944	93,6	101,2	525.809
110 Ostale djelatnosti <i>Other activities</i>	-	921	26.109	0,6	93.249	107,3	114,3	-
Ostale djelatnosti <i>Other activities</i>	1.346	16.571	1.143.996	26,1	4.628.693	90,0	99,6	620.979
101 Posredovanje u trgovini motornim vozilima i motociklima <i>Mediation in trade of motor vehicles and motorcycles</i>	-	8	205	0,0	924	105,7	96,7	-
102 Trgovina na veliko motornim vozilima i motociklima <i>Wholesale trade of motor vehicles and motorcycles</i>	-	60	5.078	0,1	20.034	108,8	75,2	19.403
103 Trgovina na malo motornim vozilima i motociklima <i>Retail trade of motor vehicles and motorcycles</i>	21	76	3.236	0,1	9.837	131,1	109,5	7.391
104 Trgovina na malo motornim gorivima i mazivima <i>Retail trade of automotive fuel</i>	17	109	19.766	0,5	78.274	89,7	107,4	3.556
105 Popravci i održavanje motornih vozila i motocikala <i>Repair and maintenance of motor vehicles and motorcycles</i>	6	28	539	0,0	1.981	96,8	175,0	200
106 Posredovanje u trgovini na veliko <i>Mediation in wholesale trade</i>	-	75	8.537	0,2	48.841	69,1	67,3	-
107 Trgovina na veliko na domaćem tržištu <i>Wholesale on domestic market</i>	-	7.027	660.343	15,1	2.753.487	88,3	97,2	338.022
108 Izvoz <i>Exports</i>	-	405	14.857	0,3	64.252	91,7	65,3	289
109 Trgovina na malo <i>Retail trade</i>	1.302	7.997	408.092	9,3	1.556.262	93,0	107,8	252.118
110 Ostale djelatnosti <i>Other activities</i>	-	786	23.343	0,5	94.801	91,0	87,4	-

Napomena: Prethodni podaci

Note: Preliminary data

TRGOVINA NA MALO PREMA GLAVNOJ (PRETEŽNOJ) DJELATNOSTI
RETAIL TRADE BY MAIN (PREVAILING) ACTIVITY

	Ukupan promet bez PDV-a u hilj./tis. KM <i>Total sale (VAT excluded) in thousand KM</i>			Promet u trgovini na malo bez PDV-a u hilj./tis. KM <i>Retail sale (VAT excluded) in thousand KM</i>		
	II 2013	II 2013 I 2013	I-II 2013	II 2013	II 2013 I 2013	I-II 2013
Ukupno <i>Total</i>				367.771	91,8	768.350
47.1 Trgovina na malo u nespecijaliziranim prodavnicama/prodavaonicama <i>Retail sale in non-specialized stores</i>	186.380	94,7	383.099	152.057	94,0	313.787
47.2 Trgovina na malo hranom, pićima i duhanskim proizvodima u specijaliziranim prodavnicama/prodavaonicama <i>Retail sale of food, beverages and tobacco in specialized stores</i>	20.878	87,3	44.783	11.423	89,2	24.228
47.3 Trgovina na malo gorivima i mazivima <i>Automotive fuels and lubricants</i>	71.931	90,2	151.657	64.009	89,6	135.416
47.4+47.5+ 47.6+47.7 Ostala trgovina na malo u specijaliziranim prodavnicama/prodavaonicama <i>Other retail sale in specialized stores</i>	71.413	94,5	146.998	61.006	91,2	127.893
47.8 + 47.9 Ostala trgovina na malo izvan prodavnica/prodavaonica <i>Other retail sale out of stores</i>	1.912	81,8	4.249	1.875	84,7	4.089
Ostale djelatnosti <i>Other activities</i>				77.401	90,5	162.937

PROMET TRGOVAČKIH POSLOVNIH SUBJEKATA OD OSTALIH DJELATNOSTI
TURNOVER FROM OTHER ACTIVITIES REALIZED BY RETAILING TRADE ENTERPRISES

	II 2013	I-II 2013
Ostale djelatnosti bez PDV-a u hilj./tis. KM <i>Other activities (VAT excluded) in thousand KM</i>	62.143	125.373

Napomena : prethodni podaci
Note: Previous data

TRGOVINA NA MALO PREMA TRGOVAČKIM STRUKAMA
RETAIL TRADE BY BRANCHES

		Promet u trgovini na malo bez PDV-a u hilj./tis. KM <i>Retail sale (VAT excluded) in thousand KM</i>		
		II 2013	II 2013 I 2013	I-II 2013
Ukupno		367.771	91,8	768.350
<i>Total</i>				
11	Nespecijalizirane prodavnice/prodavaonice živežnim namirnicama	141.694	92,1	295.480
19	Ostale nespecijalizirane prodavnice/prodavaonice <i>Other non-specialized stores</i>	42.671	94,0	88.075
21+22+23+29	Ostale živežne namirnice u specijalizovanim prodavnicama <i>Food in specialised stores</i>	4.360	87,0	9.370
24	Hljeb/kruh, pecivo, kolači, tjestenina, bomboni i slatkiši <i>Bread, cakes, pasta, candies and sweets</i>	1.134	106,4	2.200
25	Alkohol i druga pića <i>Alcoholic and other beverages</i>	4.231	100,3	8.451
26	Duhanski proizvodi <i>Tobacco products</i>	9.624	84,4	21.034
30	Motorna goriva i maziva <i>Automotive fuels and lubricants</i>	89.331	91,0	187.542
51+71+72	Tekstil, odjevni predmeti, obuća i kožni proizvodi <i>Textiles, clothes, footwear and leather products</i>	14.010	76,7	32.284
52	Željezna roba, boje, staklo i ostali građevinski materijal <i>Hardware, paints and glass in specialised stores</i>	9.842	96,1	20.086
54	Električni aparati za domaćinstvo/kućanstvo, radio i TV uređaji <i>Electrical household appliances</i>	3.672	82,0	8.152
59	Namještaj, oprema za rasvjetu i predmeti za domaćinstvo <i>Furniture, lighting equipment and other household articles</i>	2.445	84,0	5.356
61+62	Knjige, novine, časopisi, papirnata/papirna roba i pisaci pribor <i>Books, newspapers and stationery</i>	811	97,4	1.644
73+74	Apoteke/ljekarne, medicinski i ortopedski proizvodi <i>Dispensing chemist, medical and orthopaedic goods</i>	17.859	98,5	35.987
75	Kozmetički i toaletni proizvodi <i>Cosmetic and toilet articles</i>	11.788	101,8	23.366
41+42+43+53+64+65+76+77+78	Ostala trgovina na malo u specijaliziranim prodavnicama <i>Other retail sale in specialised stores</i>	12.384	96,8	25.175
79+82+91+99	Ostala trgovina na malo izvan prodavnica/prodavaonica <i>Other retail sale not in stores</i>	1.915	85,7	4.150

Napomena : prethodni podaci

Note: Previous data

TURIZAM
TOURISM

DOLASCI I NOĆENJA TURISTA
TOURIST ARRIVALS AND NIGHTS

	DOLASCI TURISTA TOURIST ARRIVALS				NOĆENJA TURISTA TOURIST NIGHTS			
	II 2013	Index II 2013 II 2012	I - II 2013	Index I - II 2013 I - II 2012	II 2013	Index II 2013 II 2012	I - II 2013	Index I - II 2013 I - II 2012
UKUPNO TOTAL	24.006	130,4	45.910	114,0	44.434	116,5	89.073	110,9
Domaći Domestic	10.972	117,4	20.552	106,1	18.571	98,6	36.598	101,2
Strani Foreign	13.034	143,9	25.358	121,3	25.863	133,9	52.475	118,9

DOLASCI I NOĆENJA TURISTA PREMA VRSTAMA OBJEKATA
TOURIST ARRIVALS AND NIGHTS BY TYPES OF ACCOMMODATION

	DOLASCI TURISTA TOURIST ARRIVALS				NOĆENJA TURISTA TOURIST NIGHTS			
	II 2013	Index II 2013 II 2012	I - II 2013	Index I - II 2013 I - II 2012	II 2013	Index II 2013 II 2012	I - II 2013	Index I - II 2013 I - II 2012
UKUPNO TOTAL	24.006	130,4	45.910	114,0	44.434	116,5	89.073	110,9
Hoteli i sličan smještaj Hotels and similiar accommodation	22.931	132,0	43.838	115,0	42.511	126,1	85.117	117,2
Odmarališta i slični objekti za kraći odmor Holiday and other short-stay accommodation	765	322,8	1.429	268,1	1.287	417,9	2.695	390,0
Kampovi i prostori za kampiranje Camps and camping grounds	29	-	55	-	54	-	84	-
Ostali smještaj Other accommodation	281	35,4	588	36,1	582	14,1	1.177	16,9
DOMAĆI DOMESTIC	10.972	117,4	20.552	106,1	18.571	98,6	36.598	101,2
Hoteli i sličan smještaj Hotels and similiar accommodation	10.112	119,0	18.913	108,2	17.235	116,5	33.873	116,5
Odmarališta i slični objekti za kraći odmor Holiday and other short-stay accommodation	606	306,1	1.138	241,6	849	372,4	1.770	327,2
Kampovi i prostori za kampiranje Camps and camping grounds	17	-	36	-	17	-	39	-
Ostali smještaj Other accommodation	237	36,2	465	32,4	470	12,3	916	14,0
STRANI FOREIGN	13.034	143,9	25.358	121,3	25.863	133,9	52.475	118,9
Hoteli i sličan smještaj Hotels and similiar accommodation	12.819	144,4	24.925	120,7	25.276	133,6	51.244	117,7
Odmarališta i slični objekti za kraći odmor Holiday and other short-stay accommodation	159	407,7	291	469,4	438	547,5	925	616,7
Kampovi i prostori za kampiranje Camps and camping grounds	12	-	19	-	37	-	45	-
Ostali smještaj Other accommodation	44	31,9	123	64,1	112	35,2	261	61,4

DOLASCI I NOĆENJA TURISTA PO ZEMLJAMA PREBIVALIŠTA
TOURIST ARRIVALS AND NIGHTS BY COUNTRY OF RESIDENCE

	DOLASCI TURISTA TOURIST ARRIVALS				NOĆENJA TURISTA TOURIST NIGHTS			
	II 2013	Index II 2013 II 2012	I - II 2013	Index I - II 2013 I - II 2012	II 2013	Index II 2013 II 2012	I - II 2013	Index I - II 2013 I - II 2012
UKUPNO STRANI <i>TOTAL</i>	13.034	143,9	25.358	121,3	25.863	133,9	52.475	118,9
Albanija <i>Albania</i>	64	206,5	183	250,7	103	125,6	294	183,8
Austrija <i>Austria</i>	516	121,1	959	109,4	843	110,1	1.695	113,1
Belgija <i>Belgium</i>	59	113,5	90	97,8	152	127,7	238	126,6
Bugarska <i>Bulgaria</i>	55	93,2	105	46,3	96	63,6	186	48,7
Crna Gora <i>Montenegro</i>	204	154,5	558	147,6	338	110,5	1.257	149,5
Češka <i>Czech Republic</i>	172	232,4	238	168,8	505	238,2	635	166,2
Danska <i>Denmark</i>	45	81,8	85	92,4	130	99,2	240	115,4
Estonija <i>Estonia</i>	4	-	6	-	16	-	20	-
Finska <i>Finland</i>	14	56,0	26	68,4	40	69,0	70	85,4
Francuska <i>France</i>	137	125,7	241	114,2	308	114,1	535	110,8
Grčka <i>Greece</i>	82	292,9	140	148,9	139	295,7	266	171,6
Holandija / Nizozemska <i>Netherlands</i>	109	102,8	216	122,7	267	109,0	593	148,3
Hrvatska <i>Croatia</i>	4.186	148,4	9.592	122,9	7.511	139,0	18.852	117,4
Irska <i>Ireland</i>	21	72,4	65	97,0	75	86,2	167	81,1
Island <i>Iceland</i>	7	233,3	14	233,3	7	233,3	24	300,0
Italija <i>Italy</i>	570	156,6	1.058	137,0	1.411	171,9	2.568	141,0
Kipar <i>Cyprus</i>	6	-	12	-	6	-	15	-
Latvija <i>Latvia</i>	6	-	9	-	13	-	26	-
Litvanija <i>Lithuania</i>	6	-	14	-	20	-	31	-
Luksemburg <i>Luxembourg</i>	11	100,0	13	76,5	19	100,0	21	61,8
Mađarska <i>Hungary</i>	143	137,5	251	121,3	334	157,5	548	149,3
Makedonija B.J.R. <i>Macedonia</i>	198	163,6	342	138,5	394	161,5	727	156,0
Malta <i>Malta</i>	-	-	1	-	-	-	3	-
Norveška <i>Norway</i>	71	101,4	135	112,5	144	100,0	293	115,8
Njemačka <i>Germany</i>	577	116,1	1.025	97,5	1.265	117,2	2.358	101,2

DOLASCI I NOĆENJA TURISTA PO ZEMLJAMA PREBIVALIŠTA (nastavak)
TOURIST ARRIVALS AND NIGHTS BY COUNTRY OF RESIDENCE (continued)

	DOLASCI TURISTA TOURIST ARRIVALS				NOĆENJA TURISTA TOURIST NIGHTS			
	II 2013	Index II 2013 II 2012	I - II 2013	Index I - II 2013 I - II 2012	II 2013	Index II 2013 II 2012	I - II 2013	Index I - II 2013 I - II 2012
Poljska <i>Poland</i>	199	143,2	280	130,8	511	154,8	724	132,4
Portugal / Portugalija <i>Portugal</i>	21	72,4	38	62,3	70	175,0	100	125,0
Rumunija / Rumunjska <i>Romania</i>	106	35,5	158	31,3	155	18,5	286	19,1
Rusija <i>Russia</i>	51	134,2	91	144,4	116	130,3	184	134,3
Slovačka <i>Slovakia</i>	40	87,0	84	123,5	59	53,2	122	79,7
Slovenija <i>Slovenia</i>	1.201	144,0	2.207	107,8	2.167	141,9	4.083	104,7
Srbija <i>Serbia</i>	1.393	189,5	2.462	159,5	2.328	159,5	4.191	133,9
Španija / Španjolska <i>Spain</i>	167	123,7	218	92,4	283	122,0	410	109,9
Švajcarska / Švicarska <i>Switzerland (including Liechtenstein)</i>	138	136,6	228	128,1	234	87,3	396	100,8
Švedska <i>Sweden</i>	103	93,6	189	106,2	314	124,1	497	130,8
Turska <i>Turkey</i>	848	214,7	1.501	160,7	1.492	175,9	2.851	143,7
Ujedinjeno Kraljevstvo <i>United Kingdom</i>	299	121,1	426	104,4	645	121,9	1.035	123,2
Ukrajina <i>Ukraine</i>	11	-	14	-	36	-	53	-
Ostale evropske zemlje <i>Other European countries</i>	43	67,2	81	62,8	124	46,1	212	47,1
Egipat <i>Egypt</i>	27	142,1	35	116,7	68	130,8	94	114,6
Južnoafrička Republika <i>South Africa</i>	2	-	5	-	4	-	12	-
Ostale afričke zemlje <i>Other African countries</i>	30	-	55	-	119	-	240	-
Kanada <i>Canada</i>	47	134,3	75	111,9	145	195,9	194	139,6
SAD <i>USA</i>	214	77,3	425	77,8	635	103,1	1.165	106,9
Ostale sjeverno-američke zemlje <i>Other Northern American countries</i>	4	-	13	-	44	-	69	-
Brazil <i>Brazil</i>	19	-	31	-	35	-	53	-
Ostale zemlje Južne i Srednje Amerike <i>Other Southern and Central American C.</i>	14	-	37	-	31	-	75	-
Indija <i>India</i>	15	-	21	-	42	-	52	-
Iran <i>Iran</i>	6	300,0	51	-	24	-	268	-
Izrael <i>Israel</i>	13	216,7	22	169,2	15	93,8	30	107,1
Japan <i>Japan</i>	126	217,2	270	247,7	212	216,3	396	226,3

DOLASCI I NOĆENJA TURISTA PO ZEMLJAMA PREBIVALIŠTA (nastavak)
TOURIST ARRIVALS AND NIGHTS BY COUNTRY OF RESIDENCE (continued)

	DOLASCI TURISTA TOURIST ARRIVALS				NOĆENJA TURISTA TOURIST NIGHTS			
	II 2013	Index II 2013 II 2012	I - II 2013	Index I - II 2013 I - II 2012	II 2013	Index II 2013 II 2012	I - II 2013	Index I - II 2013 I - II 2012
Južna Koreja <i>South Korea</i>	77	-	82	-	112	-	127	-
Kuvajt <i>Kuwait</i>	212	-	303	-	988	-	1.400	-
Narodna Republika Kina <i>People's Republic of China</i>	137	258,5	175	101,2	180	129,5	260	90,6
Saudijska Arabija <i>Saudi Arabia</i>	30	187,5	53	89,8	106	365,5	212	136,8
Ostale azijske zemlje <i>Other Asian countries</i>	133	51,4	244	44,4	315	32,8	752	43,2
Australija <i>Australia</i>	43	107,5	99	111,2	116	91,3	258	119,4
Novi Zeland <i>New Zealand</i>	2	100,0	5	45,5	2	50,0	9	47,4
Ostale zemlje Okeanije <i>Other countries of Oceania</i>	-	-	2	-	-	-	3	-

Napomena: Prethodni podaci
Note: Preliminary data

NAČIN DOLASKA TURISTA
MEAN OF THE TRIP

	Individualno <i>Individual arrangement</i>				Organizirano <i>Organized trips</i>			
	Dolasci turista <i>Tourist arrivals</i>		Noćenje turista <i>Tourist nights</i>		Dolasci turista <i>Tourist arrivals</i>		Noćenje turista <i>Tourist nights</i>	
	II 2013	Struktura <i>Structure</i> %	II 2013	Struktura <i>Structure</i> %	II 2013	Struktura <i>Structure</i> %	II 2013	Struktura <i>Structure</i> %
UKUPNO <i>Total</i>	19.381	80,7	35.985	81,0	4.625	19,3	8.449	19,0
Domaći <i>Domestic</i>	8.877	45,8	14.998	41,7	2.095	45,3	3.573	42,3
Strani <i>Foreign</i>	10.504	54,2	20.987	58,3	2.530	54,7	4.876	57,7

SVRHA DOLASKA TURISTA
PURPOSE OF THE TRIP

	Poslovno <i>Business</i>				Ostalo <i>Other</i>			
	Dolasci turista <i>Tourist arrivals</i>		Noćenje turista <i>Tourist nights</i>		Dolasci turista <i>Tourist arrivals</i>		Noćenje turista <i>Tourist nights</i>	
	II 2013	Struktura <i>Structure</i> %	II 2013	Struktura <i>Structure</i> %	II 2013	Struktura <i>Structure</i> %	II 2013	Struktura <i>Structure</i> %
UKUPNO <i>Total</i>	14.526	60,5	26.839	60,4	9.480	39,5	17.595	39,6
Domaći <i>Domestic</i>	6.099	42,0	10.186	38,0	4.873	51,4	8.385	47,7
Strani <i>Foreign</i>	8.427	58,0	16.653	62,0	4.607	48,6	9.210	52,3

Napomena: Prethodni podaci
Note: Preliminary data

KOMENTAR

COMENTARY

ZAPOSLENOST I NEZAPOSLENOST

EMPLOYMENT AND UNEMPLOYMENT

Ukupan broj zaposlenih prema kadrovskoj evidenciji u mjesecu februaru/veljači 2013. godine na području Federacije BiH je 433.439 osoba, što predstavlja smanjenje broja zaposlenih za 0,5% u odnosu na januar/siječanj 2013.godine. U poređenju sa godišnjim prosjekom broja zaposlenih u 2012. godini na području Federacije BiH došlo je do smanjenja broja zaposlenih za 0,9%.

The total number of employed persons in February 2013. in the area of the Federation B&H came to 433,439. In relation to the previous month it fell by 0.5%. In comparison with the annual average number of employed persons in 2012. year in the area of the Federation B&H, it fell by 0.9%.

Krajem februara/veljače 2013.godine u Federaciji Bosne i Hercegovine na evidencijama službi za zapošljavanje bilo je 386.432 nezaposlenih osoba, što predstavlja smanjenje za 898 osoba ili 0,2% u odnosu na januar/siječanj 2013.godine.

According to Unemployment Service data there were 386,432 registered unemployed persons at the end of February 2013.. in the Federation B&H. In relation to the previous month it fell by 898 persons or by 0.2%.

Kvalifikaciona struktura evidentiranih nezaposlenih u februaru/veljači 2013.godine bila je: VSS 22.711 ili 5,9%, VŠS 5.242 ili 1,4%, SSS 95.561 ili 24,7 %, VKV 2.238 ili 0,6%, KV 132.034 ili 34,1 %, NKV 119.409 ili 30,9 %, PKV 8.488 ili 2,2% i NSS 749 ili 0,2%.

Breakdown of jobseekers by level of qualification is as follows: university-level specialist's training 22,711 or 5.9 %; advanced specialist's training 5,242 or 1.4 %; intermediate specialist's training 95,561 or 24.7%; highly skilled workers 2,238 or 0.6 %; skilled workers 132,034 or 34.1 %; unqualified workers 119,409 or 30.9%; semi-skilled workers 8,488 or 2.2 % and low skilled workers 749 or 0.2%.

Učešće stručnih osoba u ukupnom broju registriranih nezaposlenih je 257.786 ili 66,7% a nestručnih 128.646 ili 33,3%.

Jobseekers are classified by skill level: 257,786 or 66.7% are referred to as expert persons and 128,646 or 33.3% referred to as unskilled persons.

Krajem februara/veljače 2013. godine poslovni subjekti iskazali su potrebe za 1.468 radnika, tako da na jednu prijavu potreba za radnicima u mjesecu februaru/veljači 2013.dolazi 263 radnika koji traže zaposlenje.

At the end of February 2013 organizations and employers stated needs for 1,468 workers, so that one job offering is available for every 263 worker seeking a job.

PLAĆA

WAGE

Prosječna mjesečna isplaćena neto plaća po zaposlenom za februar/veljaču 2013.godine u Federaciji Bosne i Hercegovine iznosi 817 KM.

The average net wage in February 2013. in the Federation B&H came to 817 KM.

U toku mjeseca februara/veljače 2013. godine došlo je do smanjenja prosječne mjesečne isplaćene neto plaće za 2,3%.

In the course of February 2013. the average net wage decreased by 2.3%.

U periodu XII 2012.– II 2013. godine prosječna mjesečna isplaćena neto plaća iznosi 830 KM. U odnosu na isti period prethodne godine došlo je do povećanja prosječne mjesečne isplaćene neto plaće za 0,4%.

In the period between XII 2012. –II 2013. the average net wage came to 830 KM.. In comparison to the same period of the last year it increased by 0.4%.

Prosječna mjesečna isplaćena bruto plaća po zaposlenom za februar/veljaču 2013. godine u Federaciji Bosne i Hercegovine iznosi 1.246 KM.

The average gross wage in February 2013 in the Federation B&H came to 1.246 KM.

PENZIJE/MIROVINE

PENSION

U Federaciji BiH za mjesec februar/veljaču 2013.godine penzije/mirovine su isplaćene za 380.979 penzionera/umirovljenika.

Payment pensions in February 2013.. in Federation B&H were for 380,979 pensioners.

Visina isplaćenih penzija/mirovina za mjesec februar/veljaču 2013. godine je sljedeća:

The level of payment pension in February 2013. was as follows:

Prosječna isplaćena penzija/mirovina iznosi	350,84 KM
Najniža isplaćena penzija/mirovina iznosi	310,73 KM
Zajamčena penzija/mirovina iznosi	414,30 KM
Najviša isplaćena penzija/mirovina	2.071,50 KM

<i>Average payment pension</i>	<i>350.84 KM</i>
<i>The lowest payment pension</i>	<i>310.73 KM</i>
<i>Guarantee amount of pension</i>	<i>414.30 KM</i>
<i>The highest payment pension</i>	<i>2,071.50 KM</i>

Podaci o penzijama/mirovinama preuzeti su od Federalnog zavoda MIO-PIO.

Data picked up from Federal pension fund.

CIJENE

PRICES

Indeksi potrošačkih cijena

The consumer price indexes

Ukupan indeks potrošačkih cijena u martu/ožujku 2013. godine viši je za 0,1% u odnosu na prethodni mjesec.

The consumer price index in March 2013 is 0,1% higher in relation to the previous month.

Posmatrano po odjeljcima COICOP klasifikacije (Classification of Individual Consumption by Purpose), rast cijena registrovan je u odjeljcima: Odjeća i obuća za 2,8%, Rekreacija i kultura za 0,5%, Prevoz za 0,3%, Alkoholna pića i duhan i Namještaj, kućanski uređaji i redovno održavanje kuće za 0,2%.

According to the divisions of COICOP classification (Classification of Individual Consumption by Purpose), the price index is 2,8% higher in Clothing and footwear division, 0,5% in Recreation and culture division, 0,3% in Transport division, 0,2% in Alcoholic beverages and tobacco and Furniture, household equipment and routine maintenance of the house divisions.

Cijene su niže u odjeljcima: Zdravstvo za 0,7%, Stanovanje, voda, električna energija, plin i drugi energenti za 0,4%, Ostala dobra i usluge za 0,2% i Restorani i hoteli za 0,1%.

Index is 0,7% lower in Health division, 0,4% lower in Housing, water, electricity, gas and other fuels division, 0,2% lower in Miscellaneous goods and services division and 0,1% lower in Restaurants and hotels division.

U ostalim odjeljcima cijene se nisu mijenjale u ovom mjesecu.

In other divisions the price indexes are not changed in this month.

Ukupan indeks potrošačkih cijena u martu/ožujku 2013. godine viši je za 0,3% u odnosu na isti mjesec prethodne godine kao i u odnosu na decembar 2012. godine.

The consumer price index in March 2013 is 0,3% higher in relation to the same month of the previous year and in relation to December 2012.

Za tri mjeseca ove u odnosu na isti period prethodne godine ukupan indeks potrošačkih cijena je viši za 0,6%, a u posljednjih dvanaest u odnosu na prethodnih dvanaest mjeseci viši je za 1,6%.

In period January - March 2013 in relation to the same period of the previous year the consumer price index is 0,6% higher but in the last twelve months in relation to the previous twelve months, the consumer price index is 1,6% higher.

Ukupan indeks potrošačkih cijena u martu/ožujku 2013. godine je viši za 0,5% u odnosu na prosjek 2012. godine a u odnosu na prosjek 2010. godine viši je za 6,2%.

The consumer price index in March 2013 is 0,5% higher in relation to average 2012 and 6,2% higher in relation to average 2010 year.

Indeks cijena proizvođača industrijskih proizvoda

Producer price index

Indeksi cijena proizvođača industrijskih proizvoda u Federaciji BiH od 2011. godine su izračunati u skladu sa Klasifikacijom djelatnosti BiH 2010 (Službeni glasnik BiH br. 47/10) i Nomenklaturom industrijskih proizvoda Bosne i

The Producer price index in Federation of B&H from 2011 are calculated according to Classification of activities B&H 2010 (Službeni glasnik BiH br. 47/10) and Nomenclature of Industrial Product B&H 2010 (Službeni

Hercegovine 2010 (Službeni glasnik BiH br. 12/11 i 41/11).

glasnik BiH br. 12/11 i 41/11).

Indeks cijena proizvođača industrijskih proizvoda se izračunava na bazi prodaje proizvoda proizvedenih u Federaciji BiH, a prodatih na teritoriji Bosne i Hercegovine (domaće tržište) i izvezenih na inostrano tržište.

The Producer price index is calculated based on production value of industrial products produced in Federation B&H and sold on territory of Bosnia & Herzegovina (domestic market) and exported on non-domestic market.

U saopćenjima i publikacijama u 2012. godini, koje se odnose na indekse cijena proizvođača industrijskih proizvoda, publikovani su samo indeksi za domaće tržište, a od januara 2013. godine se redovno mjesečno objavljuju: ukupan indeks cijena proizvođača industrijskih proizvoda, indeks za domaće tržište i indeks za inostrano tržište.

In first releases and publications in 2012 producer price indices were published only for domestic market, but starting from January 2013 are published: monthly PPI-total, PPI on domestic market and PPI on non-domestic market.

Ukupan indeks cijena proizvođača industrijskih proizvoda

Producer price index-total

U martu/ožujku 2013. godine ukupan indeks cijena proizvođača industrijskih proizvoda niži je za 2,2% u odnosu na prethodni mjesec.

In March 2013 total PPI is 2,2% lower in relation to the previous month.

Posmatrano prema glavnim industrijskim grupacijama ukupan indeks cijena energije niži je za 5,7%, intermedijarnih proizvoda osim energije za 1,5%, kapitalnih proizvoda za 0,2% i trajnih proizvoda za široku potrošnju za 0,1%.

According to the main industrial groupings, the price index of energy is 5,7% lower, intermediate goods except energy is 1,5% lower, capital goods is 0,2% lower and durable consumer goods is 0,1% lower.

Rast indeksa cijena je registrovan u grupaciji netrajni proizvodi za široku potrošnju za 0,1%.

In grouping of non-durable consumer goods the price index is 0,1% higher.

Posmatrano prema područjima KD-a, indeks cijena je niži za 8,4% u području Proizvodnje i snabdijevanja/opskrbe električnom energijom, gasom/plinom, parom i klimatizaciji, a u području Prerađivačke industrije za 1,2%.

According to the sections of CEA, the price index for the section of Electricity, gas, steam and air conditioning supply is 8,4% lower and in the section of Manufacturing is 1,2% lower.

U području Vađenja ruda i kamena indeks cijena je viši za 0,1%.

In the section of Mining and quarrying the price index is 0,1% higher.

U području Snabdijevanja vodom; uklanjanja otpadnih voda, upravljanja otpadom te djelatnosti sanacije okoliša indeks cijena se nije mijenjao u ovom mjesecu.

In the section of Water supply, sewerage waste management and remediation activities the price index is unchanged in this month.

Posmatrano po oblastima, najveći pad indeksa cijena je registrovan kod Proizvodnje električne opreme za 11,8%, Proizvodnje i snabdijevanja/opskrbe električnom energijom, gasom/plinom, parom i klimatizaciji za 8,4%, Proizvodnje koksa i rafiniranih naftnih proizvoda i Proizvodnje hemikalija/kemikalija i hemijskih/kemijskih proizvoda za 6,8% i Štampanja/Tiskanja i umnožavanja snimljenih zapisa za 4,2%.

According to the divisions of CEA the highest decrease of indices is registered in Manufacture of electrical equipment by 11,8%, Electricity, gas, steam and air conditioning supply by 8,4%, Manufacture of coke and refined petroleum products and Manufacture of chemicals and chemical products by 6,8% and Printing and reproduction of recorded media by 4,2%.

U ostalim oblastima indeksi cijena se nisu značajnije mijenjali.

In other divisions the price indices were not significantly changed.

Ukupan indeks cijena proizvođača industrijskih proizvoda u martu/ožujku 2013. godine u odnosu na isti mjesec prethodne godine niži je za 1,9%, a u odnosu na decembar/prosinac 2012. godine niži je za 1,4%.

Total PPI in March 2013 in relation to the same month of the previous year is 1,9% lower and in relation to December 2012 is 1,4% lower.

Indeks cijena proizvođača industrijskih proizvoda na domaćem tržištu

Producer price index on domestic market

U martu/ožujku 2013. godine indeks cijena proizvođača industrijskih proizvoda na domaćem tržištu je niži za 2,5% u odnosu na prethodni mjesec, u odnosu na isti mjesec

In March 2013 PPI on domestic market is 2,5% lower in relation to the previous month, 2,3% lower in relation to the same month of the previous year and 2,4% lower in

prethodne godine za 2,3% i u odnosu na decembar/prosinac 2012. godine za 2,4%.

relation to December 2012.

U ovom mjesecu registrovan je pad indeksa cijena u oblasti Proizvodnje električne opreme za 16,4%, Proizvodnje i snabdijevanja električnom energijom, gasom/ plinom, parom i klimatizaciji za 9,5%, Vađenja metalnih ruda za 5,5% i Štampanja/Tiskanja i umnožavanja snimljenih zapisa za 4,2%.

In this month decrease of the indices are registered in Manufacture of electrical equipment by 16,4%, Electricity, gas, steam and air conditioning supply by 9,5%, Mining of metal ores by 5,5% and Printing and reproduction of recorded media by 4,2%.

Rast indeksa cijena je registrovan u oblasti Proizvodnje kože i srodnih proizvoda za 3,5%.

Increase of index is registered in Manufacture of leather and related products by 3,5%.

U ostalim oblastima indeksi cijena se nisu značajnije mijenjali.

In other divisions the price indices were not significantly changed.

Indeks cijena proizvođača industrijskih proizvoda na inostranom tržištu

Producer price index on non-domestic market

U martu/ožujku 2013. godine indeks cijena proizvođača industrijskih proizvoda na inostranom tržištu je niži za 1,6% u odnosu na prethodni mjesec, u odnosu na isti mjesec prethodne godine za 1,3%, a u odnosu na decembar/prosinac 2012. godine viši je za 0,1%.

In March 2013 PPI on non-domestic market is 1,6% lower in relation to previous month, 1,3% lower in relation to the same month of the previous year and 0,1% higher in relation to December 2012.

Indeks cijena u oblastima Proizvodnje hemikalija/kemikalija i hemijskih/kemijskih proizvoda niži je za 11,6%, Proizvodnje koka i rafiniranih naftnih proizvoda za 7,0% i Vađenja ostalih ruda i kamena za 5,1%.

The price index is lower in: Manufacture of chemicals and chemical products by 11,6%, Manufacture of coke and refined petroleum products by 7,0% and Other mining and quarrying by 5,1%.

U oblasti Proizvodnje ostalih prijevoznih sredstava indeks cijena je viši za 8,3%, a u oblasti Proizvodnje i snabdijevanja električnom energijom, gasom/plinom, parom i klimatizaciji za 6,2%.

In Manufacture of other transport equipment the price index is 8,3% higher and in Electricity, gas, steam and air conditioning supply the price index is 6,2% higher.

U ostalim oblastima indeksi cijena se nisu značajnije mijenjali.

In other divisions the price indices were not significantly changed.

POLJOPRIVREDA, LOV I ŠUMARSTVO

AGRICULTURE, HUNTING AND FORSTRY

ŠUMARSTVO

FORESTRY

Ukupna proizvodnja šumskih sortimenata u periodu I - II 2013. godine u odnosu na isti period 2012. godine veća je za 56.000 m³ ili 42,1 %.

The total production of forest assortments in the period I-II 2013 year, compared to the same period of 2012, increased by 56.000 m³ or 42.1%.

Proizvodnja sortimenata od četinara/četinjača veća je za 41.000 m³ (82,0 %) dok je proizvodnja sortimenata od lišćara/listača veća za 16.000 m³ (19,3 %).

Production of assortments of conifers increased by 41.000 m³ (82.0%), while the production of assortments of broadleaves increased by 16.000 m³ (19.3%).

Ukupna prodaja šumskih sortimenata u periodu I - II 2013. godine u odnosu na isti period 2012. je veća za 62.000 m³ (61,4%).

Total sales of forest assortments, in period I - II 2013, increased by 62.000m³ (61.4%) in relation to the same period of 2012.

Prodaja sortimenata od četinara/četinjača veća je za 42.000 m³ (113,5 %) dok je prodaja sortimenata od lišćara/listača veća za 20.000 m³ (31,2%).

Selling assortments of conifers increased by 42.000 m³ (113.5%), while sales of assortments of broadleaves increased by 20.000 m³ (31.2%).

Prodaja poljoprivrednih proizvoda na pijacama/tržnicama, februar/veljača 2013.

Prodaja poljoprivrednih proizvoda na pijacama / tržnicama u februaru/veljači 2013 godine iznosila je 2.045.411, što predstavlja povećanje prodaje za 788.395 KM ili za 62,7% u odnosu na februar/veljaču 2012. godine.

U februaru/veljači 2013 godine učešće u ukupnoj prodaji poljoprivrednih proizvoda na pijacama/tržnicama posmatrano po grupama proizvoda bilo je sljedeće: Povrće 36,6%, Voće 22,2%, Perad i jaja 17,9%, Mlijeko 7,8%, Krompir/Krumpir 6,6%, Med i vosak 4,5%, Žita 2,6%, Grožđe 0,8%, Maslinovo ulje od maslina iz vlastite proizvodnje 0,4%, Riba 0,4%, Ogrjevno drvo 0,3%,

Prodaja i otkup poljoprivrednih proizvoda, februar/veljača 2013.

Ukupna vrijednost prodaje poljoprivrednih proizvoda vlastite proizvodnje poljoprivrednih preduzeća/poduzeća i zemljoradničkih zadruga i otkupa poljoprivrednih proizvoda od porodičnih/obiteljskih poljoprivrednih proizvođača u februaru/veljači 2013 godine iznosila je 15.230.034 KM što je u poređenju sa februarom/veljačom 2012 godine više za 776.046 KM ili za 5,4%.

Ukupna vrijednost prodaje poljoprivrednih proizvoda vlastite proizvodnje poljoprivrednih preduzeća/poduzeća i zemljoradničkih zadruga u februaru/veljači 2013 godine iznosila je 8.890.660 KM, što je u poređenju sa februarom/veljačom 2012. godine više za 89.156 KM ili za 1,0%.

Ukupna vrijednost otkupa poljoprivrednih proizvoda od porodičnih/obiteljskih poljoprivrednih proizvođača u februaru/veljači 2013. godine iznosila je 6.339.374 KM, što je u poređenju sa februarom/veljačom 2012 godine više za 686.890 KM ili za 12,2%.

INDUSTRIJA

Industrijska proizvodnja u Federaciji Bosne i Hercegovine u mjesecu martu/ožujku 2013. godine u odnosu na prosječnu mjesečnu proizvodnju iz 2010. godine veća je za 6,9%, a u odnosu na prosječnu mjesečnu proizvodnju iz 2012. godine veća je za 9,1%, u odnosu na proizvodnju iz istog mjeseca prošle godine veća je za 11,3%, dok je u odnosu na februar/veljaču ove godine veća za 11,1%.

Ukupna industrijska proizvodnja u periodu januar/siječanj-mart/ožujak 2013. godine u odnosu na isti period 2012. godine veća je za 9,4%, u području Vađenja ruda i kamena manja je za 7,1%, u području Prerađivačke industrije veća je za 9,5% i u području Proizvodnje i snabdijevanja/opskrbe električnom energijom i plinom veća je za 22,9%.

Sale of agricultural products on green markets in February 2013

Value of sale of agricultural products on green markets in February 2013 was 2 045 411 KM, which represents an increase of sale in amount of 788 395 KM or by 62.7% in relation to February 2012.

In February 2013 share in total sale of agricultural products on green markets, grouped by products was as follows: Vegetable 36.6%, Fruit 22.2%, Poultry and eggs 17.9%, Milk 7.8%, Potatoes 6.6%, Honey and wax 4.5%, Cereals 2.6%, Grapes 0.8%, Olive oil from own production 0.4%, Fish 0.4% Fire wood 0.3% .

Sale and purchase of agricultural products in February 2013

The total value of sale of agricultural products by own production of agricultural companies and agricultural cooperatives and purchase of agriculture products from individual agriculture producers in February 2013 was 15.230.034 KM which represents an increase of sale in amount of 776.046 KM or by 5.4 %, in relation to February 2012.

The total value of sale agricultural products by companies and agricultural cooperatives in February 2013 was 8.890. 660 KM, which represents an increase of sale in amount of 89.156 KM or by 1.0% in relation to February 2012.

The total value of purchase agricultural products by individual agricultural producers in February 2013 was 6.339.374 KM, which represents an increase of sale in amount of 686.890 KM or by 12.2% in relation to February 2012.

INDUSTRY

Industrial production in the Federation of Bosnia and Herzegovina in March 2013 rose by 6,9% in relation to average monthly production of 2010, and rose by 9,1% in relation to average monthly production of 2012, and rose by 11,3% in relation to same month last year, and rose by 11,1% in relation to February 2013.

Total industrial production in period January-March 2013 in relation to same period 2012 rose by 9,4%, industrial production in field of Mining and quarrying less for 7,1%, Manufacturing industry rose by 9,5%, Electricity and gas supply rose by 22,9%.

Prema glavnim industrijskim grupacijama industrijskih proizvoda u periodu januar/siječanj-mart/ožujak 2013. godine u odnosu na isti period 2012. godine, proizvodnja bilježi povećanje energije za 15,8%, kapitalnih proizvoda za 36,1% i netrajnih proizvoda za široku potrošnju za 6,6%, dok je zabilježeno smanjenje intermedijarnih proizvoda osim energije za 2,7% i trajnih proizvoda za široku potrošnju za 7,5%.

Viewed according to main industrial grouping in period January-March 2013 in relation to same period 2012 increase in production was posted at energy for 15,8%, capital goods for 36,1% and non-durable consumer goods for 6,6%, decline was posted at intermediate goods except energy for 2,7% and durable consumer goods for 7,5%.

GRAĐEVINARSTVO

Vrijednost izvršenih građevinskih radova u mjesecu februaru/veljači 2013 godine u odnosu na prosječnu vrijednost prošle godine manja je za 47,5 %, dok je u odnosu na isti mjesec prošle godine veća za 14,7 %.

CONSTRUCTION

Total value of completed construction projects in February 2013 in relation to average value completed construction projects in 2012 less for 47,5%, while in relation some month of 2012 rose by 14,7%.

U periodu I do II mjeseca 2013 ukupni izvršeni građevinski radovi iznose 64.087.000 KM, a od toga na objekte visokogradnje odnosi se 56,9 % izvršenih radova, a na objekte niskogradnje 43,1 %.

In period I – II 2013 the total value completed construction works amount 64.087.000 KM, of which 56,9% related to building, and 43,1% civil engineering works,

Izvršeni efektivni sati u mjesecu februaru/veljači 2013 godine iznose 948.640, od toga na objektima visokogradnje 41 %, a na objektima niskogradnje 59 %.

The realized effective hours in February 2013 was 948.640. Share was following: buildings 41% and for civil engineering works 59%.

Broj radnika u mjesecu februaru/veljači 2013 godine iznosi 6.944, od toga na objektima visokogradnje 42,9 %, a na objektima niskogradnje 57,1 %.

The number of workers in February 2013 was 6.944, of which the building 42,9 % and on the civil engineering works 57,1 %.

PRIJEVOZ, SKLADIŠTENJE I KOMUNIKACIJE

TRANSPORT, STORAGE AND COMMUNICATION

Rad teretnih vozila u periodu X-XII 2012. godine u odnosu na isti period 2011. godine u pređenim kilometrima vozila veći su za 7,7%, a u prevezenoj robi veći su za 16,2%. Ostvareni tonski kilometri manji su za 1,7%.

The operation of vehicles in period October – December 2012 in relation to same period of last year in terms of vehicle-kilometres rose by 7.7%, and in terms of goods carried rose by 16.2%. Realized tonne – kilometres less for 1.7%.

U putničkom prijevozu u periodu X-XII 2012. godine u odnosu na isti period 2011. godine pređeni kilometri vozila manji su za 1,3%, a broj prevezenih putnika veći je za 9,4%. Ostvareni putnički kilometri manji su za 9,1% u odnosu na isti period 2011. godine.

The vehicle – kilometres covered in passengers transport less for 1.3%, and number of passengers carried rose by 9.4%. The realized passenger - kilometres less for 9.1% compared to the same period 2010.

U gradsko-prigradskom prijevozu u periodu X-XII 2012. godine u odnosu na isti period 2011. godine ukupno pređeni kilometri vozila manji su za 4,1%. Pređeni kilometri u tramvajskom saobraćaju manji su za 8,4%, u autobuskom su manji za 3,5%, a u trolejbuskom manji za 6,1%.

The total vehicle-kilometres in urban – suburban transport less for 4.1%. The total vehicle-kilometres in the street-cars transport less for 8.4%. The total vehicle-kilometres in the bus transport less for 3.5% and trolleybuses less for 6.1%.

Ukupan broj prevezenih putnika u periodu X-XII 2012. godine u odnosu na isti period 2011. godine veći je za 0,8%. Broj prevezenih putnika tramvajima veći je za 4,2%, autobusima manji za 2,0%, a trolejbusima veći je za 2,4%.

The total number of passengers carried rose by 0.8%. Number of passenger carried by street-cars rose by 4.2%, by bus less for 2.0% and trolleybuses rose by 2.4%.

PROMET U PRIJEVOZIM I SKLADIŠNIM DJELATNOSTIMA

Ukupan promet uslužnih djelatnosti prijevoza i skladištenja u periodu oktobar - decembar 2012. godine veći je za 10,7% od prometa ostvarenog u odnosu na isti period 2011. godine.

Od toga, promet u kopnenom prijevozu i cjevovodnom transportu veći je za 16,1%, promet u zračnom prijevozu manji je za 55,9%, a promet u skladištenju i pomoćnim djelatnostima u prijevozu manji je za 27,1% u odnosu na isti period 2011. godine.

Ukupan promet uslužnih djelatnosti prijevoza i skladištenja u periodu januar - decembar 2012. godine veći je za 4,7% od prometa ostvarenog u odnosu na isti period 2011. godine.

Od toga, promet u kopnenom prijevozu i cjevovodnom transportu veći je za 10,0%, promet u zračnom prijevozu manji je za 69,9%, a promet u skladištenju i pomoćnim djelatnostima u prijevozu manji je za 27,4% u odnosu na isti period 2011. godine.

VANJSKA TRGOVINA

Federacija BiH je u periodu I-II 2013. ostvarila izvoz u ukupnoj vrijednosti 869.007 hilj./tis. KM, što je za 17,8% više u odnosu na isti period prethodne godine.

Vrijednost izvoza u februaru/veljači 2013. iznosi 449.374 hilj./tis. KM, što je za 28,7% više u odnosu na isti mjesec prethodne godine, a 7,1% više u odnosu na januar/siječanj 2013.

Uvoz Federacije BiH u periodu I-II 2013. iznosio je 1.406.361 hilj./tis. KM, što je za 6,8% više u odnosu na isti period prethodne godine.

U februaru/veljači 2013. ostvaren je uvoz u vrijednosti 723.325 hilj./tis. KM, što je za 10,0% više u odnosu na isti mjesec prethodne godine, a 5,9% više u odnosu na januar/siječanj 2013.

Trgovinski deficit Federacije BiH za period I-II 2013. iznosi 537.354 hilj./tis. KM.

Procenat pokrivenosti uvoza izvozom Federacije BiH za period I-II 2013. je 61,8% i veći je za 5,8% u odnosu na isti period prethodne godine kada je pokrivenost iznosila 56,0%, odnosno veći za 0,4% u odnosu na januar/siječanj 2013., kada je pokrivenost iznosila 61,4%.

Učešće Federacije BiH u ukupnom izvozu Bosne i Hercegovine za period I-II 2013. je 69,4%, a u ukupnom uvozu 65,5%.

TURNOVER OF TRANSPORTATION AND STORAGE ACTIVITIES

The realized turnover from the service activities of transportation and storage in period October – December 2012 rose by 10.7% in relation to same period 2011.

Of which, turnover in land transport and transport via pipelines rose by 16.1%, turnover air transport less for 55.9%, and turnover warehousing and support activities for transportation less for 27.1% in relation to same period 2011.

The realized turnover from the service activities of transportation and storage in period October – December 2012 rose by 4.7% in relation to same period 2011.

Of which, turnover in land transport and transport via pipelines rose by 10.0%, turnover air transport less for 69.9%, and turnover warehousing and support activities for transportation less for 27.4% in relation to same period 2011.

FOREIGN TRADE

Total exports of Federation of Bosnia & Herzegovina was 869,007 thousands of KM in period January-February 2013, which is 17.8% more than in the same period in 2012.

Total value of exports in February 2013 is 449,374 thousands of KM, which is 28.7% more than in the same month in 2012 and 7.1% more than in January 2013.

Total imports of Federation of Bosnia & Herzegovina in period January-February 2013 was 1,406,361 thousands of KM, which is 6.8% more than in the same period in 2012.

Total imports of Federation of Bosnia & Herzegovina in February 2013 was 723,325 thousands of KM, which is 10.0% more than in the same month in 2012 and 5.9% more than in January 2013.

Trade deficit of the Federation of B&H for period January-February 2013 is 537,354 thousands of KM.

The exports/imports ratio of the Federation of B&H was 61.8% in period January-February 2013. This is 5.8% more than in the same period in 2012 when ratio was 56.0% and 0.4% more than in January 2013 when ratio was 61.4%.

In period January-February 2013 the Federation of B&H shared 69.4% in total exports of B&H. The share in total B&H imports was 65.5%.

Prema KD-u, najveća vrijednost izvoza u periodu I-II 2013. ostvarena je u području C "Prerađivačka industrija" u vrijednosti 764.565 hilj./tis. KM, što iznosi 88,0% ukupnog izvoza. Najveća vrijednost u uvozu 1.203.559 hilj./tis. KM ostvarena je u području C "Prerađivačka industrija", što iznosi 85,6% ukupnog uvoza.

In period January-February 2013 the biggest share in exports had section C NACE "Manufacturing" with the value 764,565 thousands KM, and with 88.0% share in total exports. The biggest share in imports had section C NACE "Manufacturing" with the value 1,203,559 thousands KM, and with 85.6% share in total imports.

Prema SMTK, najveće učešće u izvozu za isti period ostvareno je u sektoru 6 "Industrijski proizvodi, razvrstani uglavnom po vrsti sirovina" sa vrijednošću 267.227 hilj./tis. KM, što je 30,8% ukupnog izvoza. Najveće učešće u uvozu ostvareno je u sektoru 6 "Industrijski proizvodi, razvrstani uglavnom po vrsti sirovina" sa vrijednošću 286.647 hilj./tis. KM, što je 20,4% ukupnog uvoza.

In the same period the biggest share in exports had section 6 SITC "Industrial products, classified primarily by raw material" with the value 267,227 thousands KM, and with 30.8% share in total exports.

The biggest share in imports had section 6 SITC "Industrial products, classified primarily by raw material" with the value 286,647 thousands KM, and with 20.4% share in total imports.

Prema BEC-u, najveća vrijednost izvoza u periodu I-II 2013. ostvarena je u kategoriji 2 "Industrijski materijali" u vrijednosti 466.521 hilj./tis. KM, što iznosi 53,7% ukupnog izvoza. Najveća vrijednost u uvozu ostvarena je u kategoriji 2 "Industrijski materijali" u vrijednosti 423.119 hilj./tis. KM, što iznosi 30,1% ukupnog uvoza.

According to BEC, the biggest share in exports for period January-February 2013 had category 2 "Industrial supplies" with the value 466,521 thousands KM, and with 53.7% share in total exports. The biggest share in imports had category 2 "Industrial supplies" with the value 423,119 thousands KM, and with 30.1% share in total imports.

U periodu I-II 2013. najviše se izvozilo u: Njemačku 176.511 hilj./tis. KM ili 20,3% ukupnog izvoza, Hrvatsku 125.904 hilj./tis. KM ili 14,5% i Italiju 95.651 hilj./tis. KM ili 11,0% ukupnog izvoza.

In period January-February 2013 top 3 countries in exports were: Germany 176,511 thousands KM or 20.3% share in total exports, Croatia 125,904 thousands KM or 14.5% share and Italy 95,651 thousands KM or 11.0% share.

Izvoz u sve ostale zemlje iznosi 470.941 hilj./tis. KM ili 54,2% ukupnog izvoza.

Exports to all other countries was 470,941 thousands KM or 54.2% share in total exports.

U istom periodu najviše se uvozilo iz: Hrvatske 220.961 hilj./tis. KM ili 15,7% ukupnog uvoza, Njemačke 172.239 hilj./tis. KM ili 12,2% i Italije 138.968 hilj./tis. KM ili 9,9% ukupnog uvoza.

Top 3 countries in imports were: Croatia 220,961 thousands KM or 15.7% share in total imports; Germany 172,239 thousands KM or 12.2% share and Italy 138,968 thousands KM or 9.9% share.

Uvoz iz svih ostalih zemalja iznosi 874.193 hilj./tis. KM ili 62,2% ukupnog uvoza.

Imports from all other countries was 874,193 thousands KM or 62.2% share in total imports.

Posmatrano po statističkim procedurama, što se tiče izvoza na prvom mjestu je redovan izvoz s učešćem 56,2% od ukupnog izvoza, a kad je u pitanju uvoz najveće učešće ostvareno je po proceduri "redovan uvoz" što je 84,7% od ukupne vrijednosti uvoza.

According to statistical procedures, in exports the biggest share had normal exports with 56.2% of total exports. In imports the biggest share had normal imports with 84.7% of total imports.

UNUTRAŠNJA/UNUTARNJA TRGOVINA

HOME TRADE

Distributivna trgovina, IV tromjesečje 2012.

Distributive Trade in, IVth quarter 2012

U četvrtom tromjesečju ovim istraživanjem obuhvaćeno je 2.050 poslovnih subjekata.

The Report on Distributive Trade in IVth quarter 2012 includes 2.050 enterprises.

U aprilu 2013. izvršena je korekcija prethodnih podataka distributivne trgovine za prvo, drugo, treće i četvrto tromjesečje 2012. godine, tako da je došlo do povećanja ukupnog prometa sa 17.012.830 hilj./tis. KM na 17.124.802 hilj./tis. KM.

In April 2013 we corrected preliminary distributive trade data for the 1st, 2nd, 3rd and 4th quarter 2012 and the realized turnover (including VAT) increased from 17.012.830 thousands KM to 17.124.802 thousands KM.

Prema pretežnoj djelatnosti poslovnog subjekta najveće učešće ostvareno je u sljedećim djelatnostima: trgovina na

By the prevailing activities of enterprises the activities with the greatest share are as follows: wholesale trade

veliko 1.982.586 hilj./tis. KM (45,3%), ostale djelatnosti 1.143.996 hilj./tis. KM (26,1%), trgovina na malo 769.648 hilj./tis. KM (17,6%), trgovina motornim vozilima i motociklima; održavanje i popravak motornih vozila i motocikala; trgovina na malo motornim gorivima i mazivima 432.811 hilj./tis. KM (9,9%).

1.982.586 thousands KM (45,3%); other activities 1.143.996 thousands KM (26.1%); retail trade 769.648 thousands KM (17.6%) trade, maintenance and repair of motor vehicles and motorcycles, retail trade of fuel and lubricants 432.811 thousands KM (9.9%).

Trgovina na malo

U toku/tijeku mjeseca aprila/travnja 2013. godine izvršena je korekcija prethodnih podataka trgovine na malo za februar/veljaču 2013. godine, tako da je došlo do povećanja ukupnog prometa bez PDV-a sa 352.127 hilj./tis. KM na 352.513 hilj./tis. KM. Promet u trgovini na malo bez PDV-a povećan je sa 367.134 hilj./tis. KM na 367.771 hilj./tis. KM.

Retail trade

During April 2013 we corrected preliminary retail trade data for February 2013. Total value (VAT excluded) increased from 352,127 thousand KM to 352,513 thousand KM. Value in retail trade (excluded VAT) increased from 367,134 thousand KM to 367,771 thousand KM.

Za mjesec februar/veljaču 2013.godine obuhvaćena su 826 poslovna subjekta.

This survey covers 826 enterprises in February 2013.

U ukupno ostvarenom prometu u trgovini na malo učešće poslovnih subjekata registrovanih u ostalim djelatnostima tj. djelatnostima izvan trgovine na malo iznosi 77.401 hilj./tis. KM. ili 21,0 %.

The share of enterprises in other activities is 77,401 thousand KM or 21.0% of total retail turnover.

Poslovni subjekti registrovani u trgovini na malo u februaru/veljači 2013. godine ostvarili su promet od ostalih djelatnosti bez PDV u vrijednosti od 62.143 hilj./tis. KM.

Turnover from other activities (VAT excluded) realized by retailing trade enterprises was 62,143 thousand KM in February 2013.

Posmatrano prema pretežnoj djelatnosti poslovnog subjekta najveće učešće u prometu od trgovine na malo u februaru/veljači 2013. godine ostvareno je u sljedećim djelatnostima: 47.1 - Trgovina na malo u nespecijaliziranim prodavnicama/prodavaonicama u vrijednosti od 152.057 hilj./tis. KM ili 41,3% od ukupnog prometa u trgovini na malo, zatim 47.3 - Trgovina na malo gorivima i mazivima u vrijednosti od 64.009 hilj./tis. KM ili 17,4% i 47.4, 47.5, 47.6 i 47.7 - Ostala trgovina na malo u specijaliziranim prodavnicama/prodavaonicama u vrijednosti od 61.006 hilj./tis. KM ili 16,6%.

Concerning the main activity of enterprise the greatest value of retail trade realized in February 2013 in following activities: 47.1 - Retail sale in non-specialized stores 152,057 thousand KM or 41.3% of total sale; 47.3 - Retail sale of fuels 64,009 thousand KM or 17.4% and 47.4, 47.5, 47.6 and 47.7 Other retail sale in specialized stores 61,006 thousand KM or 16.6%.

Posmatrano po trgovačkim strukama najveći promet od trgovine na malo u februaru/veljači 2013. godine ostvaren je po grupama kako sljedeći: Nespecijalizovane prodavnice/prodavaonice živežnim namirnicama 141.694 hilj./tis. KM ili 38,5 % od ukupnog prometa u trgovini na malo, zatim Motorna goriva i maziva 89.331 hilj./tis. KM ili 24,3% i Ostale nespecijalizirane prodavnice/prodavaonice 42.671 hilj./tis. KM ili 11,6%. Učešće svih ostalih grupa u ukupnom prometu od trgovine na malo je 25,6%.

In February 2013 the greatest values of retail trade concerning to branches were in following groups: Non-specialized stores of food in value 141,694 thousand KM or 38.5% of total sale, Automotive fuel 89,331 thousand KM or 24.3 %, and Other non-specialized stores 42,671 thousand KM or 11.6%. The share of all other groups in total retail sale was 25.6%.

TURIZAM

TOURISM

Broj raspoloživih kreveta u februaru/veljači 2013. godine iznosio je 14.906 što je za 22,1 % veće u odnosu na februar/veljaču 2012. godine. Neto stopa iskorištenosti kreveta na području Federacije BiH iznosila je 10,6 %.

Number of permanent bed places was 14.906 in February 2013, what is 22,1 % more then February 2012. Net occupancy rate of bed places was 10,6 %

Ukupan broj dolazaka turista u februaru/veljači 2013. godine iznosio je 24.006 što je za 30,4 % veće u odnosu na februar/veljaču 2012. godine, a u odnosu na januar/siječanj 2013. godine veći je za 9,6 %. Učešće domaćih

In February 2013 total number of tourist arrivals was 24.006. what is 30,4 % more then February 2012 and 9,6 % more then January 2013. Share of domestic tourist arrivals was 45,7% and foreign tourist's share

turista je 45,7 %, a stranih turista 54,3 %.

was 54,3 %.

Ukupan broj noćenja turista u februaru/veljači 2013. godine iznosio je 44.434 što je za 16,5 % veće u odnosu na februar / veljaču 2012. godine, a u odnosu na januar/siječanj 2013. godine manji je za 0,5 %. Učešće domaćih turista je 41,8 %, a stranih turista 58,2 %.

In February 2013 total number of tourist nights spent was 44.434 what is 16,5 % more then February 2012 and 0,5 % less then January 2013. Share of domestic tourist nights spent was 41,8 % and foreign tourist's share was 58,2 %.

Prema vrsti smještajnog objekta najveći broj noćenja je ostvaren u okviru vrste Hoteli i sličan smještaj sa učešćem od 95,7 %.

According to the type of accommodation facility the highest number of nights spent was realized in Hotels and similar accommodation with share of 95.7 %.

U strukturi noćenja stranih turista najviše noćenja ostvarili su turisti iz Hrvatske (29,0 %), Srbije (9,0 %), Slovenije (8,4 %), Turske (5,8 %) i Italije (5,5 %) što je ukupno 57,7 %. Turisti iz ostalih zemalja ostvarili su 42,3 % noćenja.

Concerning the structure of foreign tourist nights, the most of them (57,7 %) were realized by tourists from Croatia (29,0 %), Serbia (9,0 %), Slovenia (8,4 %), Turkey (5,8 %) and Italy (5,5 %). Tourists from other countries realized 42,3 % of tourist nights.

Od ukupno ostvarenog broja noćenja 81,0 % odnosi se na individualna, a 19,0 % na organizirana putovanja.

Concerning the mean of the trip share of individual arrangement was 81,0 % and share of organized trip was 19,0 %.

Što se tiče svrhe dolaska turista od ukupno ostvarenog broja noćenja 60,4 % odnosi se na poslovna putovanja, a 39,6 % na ostala putovanja.

Concerning the purpose of trip share of business trip was 60,4 % and share of trip - other was 39,6 %.

METODOLOŠKA OBJAŠNENJA

ZAPOSLENOST I PLAĆE

Zaposlenost

Podaci o broju zaposlenih prikupljaju se provođenjem redovnog/redovitog Mjesečnog istraživanja o zaposlenima i plaći (Rad-1) u pravnim osobama, i Istraživanja o fizičkim osobama – vlasnicima koji samostalno obavljaju djelatnost - profesiju i osobama koje su kod njih zaposlene (Rad-15).

Broj zaposlenih u pravnim osobama rezultat je obrade podataka redovnog Mjesečnog istraživanja (Rad-1), koji pravne osobe popunjavaju na temelju propisanih evidencija. Istraživanjem su obuhvaćene pravne osobe svih oblika vlasništva, tijela državne vlasti svih nivoa/razine, ustanove i druge organizacije.

Podaci o zaposlenima u obrtu i djelatnostima slobodnih profesija rezultat su obrade Istraživanja Rad-15, i preuzimaju se od Porezne uprave Federacije BiH.

U podatke o zaposlenima uključeni su zaposlenici u pravnim osobama (uključujući zaposlenike u odbrani/obrani i policiji), zaposlenici u obrtu i slobodnim profesijama, kao i vlasnici kojima je obrt osnovno zanimanje.

Zaposlenici su osobe koje su zasnovale radni odnos sa poslodavcem (pravnom ili fizičkom osobom-obrt) na neodređeno ili određeno vrijeme, neovisno od dužine radnog vremena i vlasništva pravne osobe.

Vlasnik obrta ili djelatnosti slobodne profesije je osoba koja je vlastitim sredstvima osnovala obrt ili slobodnu profesiju u kojoj u svoje ime i za svoj račun sama ili uz pomoć zaposlenika obavlja djelatnost.

Godišnji prosjek broja zaposlenih izračunava se na osnovu podataka mjesečnih stanja za tu godinu.

Nezaposlenost

Podaci o ukupnom broju nezaposlenih osoba preuzimaju se od Federalnog zavoda za zapošljavanje, i uključuju osobe koje su u ovom zavodu registrirane kao nezaposlene osobe.

Plaće

Podaci o prosječnoj mjesečnoj isplaćenju neto i bruto plaći obračunavaju se na temelju podataka prikupljenih Mjesečnim istraživanjem o zaposlenima i plaći (Rad-1). Istraživanjem su obuhvaćene pravne osobe svih oblika vlasništva, tijela državne vlasti svih nivoa/razine, ustanove i druge organizacije, po organizacionom teritorijalnom principu na nivou/razini općine.

NOTES ON METHODOLOGY

EMPLOYMENT AND WAGES

Employment

The data on persons in employment are obtained by regular Monthly survey on employment and wages (Rad-1) in legal entities, and Survey on persons employed in crafts and trades and free lances (Rad-15).

The number of persons employed in legal entities are collected through regular Monthly surveys (Rad -1) filled in by legal entities according to the records of persons in employment. The survey includes legal entities of all types of ownership, government bodies, institutions and other organizations.

Data on persons employed in crafts and trades and free lances are collected by the Reports Rad-15 which are taken over from the records of the Tax Administration of Federation of B&H.

The number of persons in employment includes all employees in legal entities (including employees in defence and police), employees in crafts and trades and free lances, and owners of craft.

Employees are persons employed by an employer (legal entities or owners of craft and trade) for a fixed or unspecified period of time, irrespective of whether they work full time or less than full time.

Owners of craft and trade shops or free lance activities are persons who established, with their own means, a shop or a free lance where they, in their own name and on their account, perform an activity, alone or with employees.

Annual average of the number of persons in employment is calculated on the basis of monthly data.

Unemployment

Data on the number of unemployed persons are taken over from the Employment Office and include only persons registered as unemployed at this office.

Wages

Data on average monthly paid off net and gross earnings are calculated on the base of the data collected with regular Monthly survey on employment and wages Rad-1. The survey includes legal entities of all types of ownership, government bodies, institutions and other organizations.

Istraživanje o plaćama obuhvaća isplaćene neto i bruto plaće zaposlenih koji imaju zasnovan radni odnos, bez obzira na vrstu radnog odnosa i trajanje radnog vremena.

Prosječna mjesečna isplaćena neto plaća obuhvaća isplaćenu plaću za obavljeni rad, kao i naknade plaća po osnovu radnog odnosa: godišnji odmor, plaćeni dopust, državne praznike i neradne dane utvrđene zakonom, bolovanja koja isplaćuje poslovni subjekat, plaćeno odsustvo sa posla, zastoje u poslu bez krivnje zaposlenog.

Prosječna mjesečna isplaćena bruto plaća obuhvaća sve vrste neto isplata plus zakonom propisana obavezna/obvezna izdavanja iz bruto plaće (doprinosi iz bruto plaće i akontacija poreza na dohodak).

Prosječna mjesečna isplaćena neto i bruto plaća po zaposlenom izračunava se dijeljenjem ukupnih isplata sa brojem zaposlenih koji su učestvovali u isplatama.

U obračun nisu uključene plaće pripadnika odbrane, kao ni plaće zaposlenih u obrtu i slobodnim profesijama.

NAPOMENA:

Prosječna mjesečna isplaćena neto plaća koju objavljuje Federalni zavod za statistiku ne sadrži porez na dohodak.

CIJENE

Indeks potrošačkih cijena predstavlja mjeru promjena cijena proizvoda i usluga koje rezidentna domaćinstva kupuju radi zadovoljenja svojih ličnih potreba.

Indeks potrošačkih cijena sa privremenim umanjenjima cijena je poseban vid indeksa potrošačkih cijena jer se kod njegovog izračunavanja uzimaju u obzir privremena sniženja cijena u skladu sa Regulativom EU broj 2602/2000.

Namjena

Indeks potrošačkih cijena se koristi kao mjera inflacije, za usklađivanje plaća i zarada u skladu sa kolektivnim ugovorima, te penzija i socijalnih davanja. Također se koristi i za očuvanje vrijednosti kod ugovora s indeksnim klauzulama, omogućuje upoređivanje kretanja cijena unutar zemlje između pojedinih regiona, te služi kao osnov za deflacioniranje pojedinih makroekonomskih agregata u statistici nacionalnih računa i u druge svrhe.

The statistical survey on wages covers paid off net and gross earnings of persons in payed employment, irrespective of the kind of employment and number of working hours.

***Monthly paid of net earning** includes income of a person in employment earned for the work done during regular working hours as well as for annual leave, paid leave, public holidays and day-offs defined by law, sickness which are paid by employer, paid absence from the work, lay-offs and job stops caused against person's will and of no fault of his own, and all other payments which are subject to contributions.*

***Average monthly gross earning** includes all kinds of net pays plus contributions from gross earnings as prescribed by law and taxes.*

Average paid off net and gross earnings per person in employment are calculated by dividing the total of pay-offs with the number of persons who participated in that payments.

***It does not include** pay-offs of persons in employment in crafts and trades and freelances and persons employed in defence.*

NOTICE:

***Monthly paid off net wages** published by Federal Office of Statistics does not include income tax.*

PRICES

***Consumer Price index** allows us to measure the consumer price inflation that is the rate of change of the consumer prices of goods and services that are purchased by the households through monetary transactions in the economic territory of the country for products that directly satisfy consumer needs.*

***Consumer Prices Index with temporary reduction** represents a specific mode of consumer prices that includes temporary reduction of prices in accordance with the EU Regulative No. 2602/2000.*

Purpose

The CPI can be used for various purposes. It can be used as a measure of inflation, it can serve to guarantee the value of recurrent payments in escalator clauses for contractual relationships (for example, the CPI can serve for indexing wages and salaries in collective agreements, for indexing pensions etc.), it enables a comparison of inflation in the country with inflation in other countries as well as a comparison of price movements within a particular country and regions, also it can serve as a basis for deflating national accounts data and other purposes.

Indeks potrošačkih cijena

Indeks potrošačkih cijena u Federaciji Bosne i Hercegovine izračunava se na osnovu reprezentativne liste proizvoda koju čine 599 proizvoda. Svakog mjeseca prikuplja se oko 10000 cijena na unaprijed definiranom uzorku prodajnih mjesta i geografskih lokacija.

Obuhvat indeksa

Geografski obuhvat. Cijene se prikupljaju na pet lokacija (gradova) u Federaciji Bosne i Hercegovine (Bihać, Mostar, Sarajevo, Tuzla i Zenica) odabranih prema kriteriju broja stanovnika i njihovoj ulozi u geografskom području kojem pripadaju.

Obuhvat proizvoda. Obuhvaćeni su najvažniji proizvodi i usluge koje kupuje stanovništvo radi finalne potrošnje. Obuhvat dobara i usluga redovno se revidira kako bi se očuvala reprezentativnost liste proizvoda s obzirom na ukuse potrošača i njihove navike u pogledu kupovine.

Snimanje cijena

Sve cijene prikupljaju uposlenici Federalnog zavoda za statistiku prema utvrđenom vremenskom rasporedu i unaprijed odabranom uzorku prodavnica, tržnica i ustanova koje pružaju različite usluge stanovništvu. Snimatelji cijena dobijaju jasne specifikacije naziva proizvoda, njegove COICOP šifre i jedinice mjere i na osnovu tih informacija samostalno biraju konkretan proizvod čiju će cijenu snimati na određenom prodajnom mjestu, u skladu sa kriterijem najprodavanijeg proizvoda na datom prodajnom mjestu. Kako bi se osiguralo da snimatelji iz mjeseca u mjesec snimaju cijene istih proizvoda, te kako bi se moglo pratiti koje proizvode snimatelji posmatraju na terenu, u upitnik se unose karakteristike proizvoda, kao što su marka, vrsta i količina proizvoda koji se snima, te informacije o eventualnim zamjenama ovih karakteristika ukoliko ih bude.

Takav način snimanja omogućuje praćenje promjene kretanja cijena između dva perioda tj. praćenje dinamike kretanja cijena.

Za potrebe indeksa potrošačkih cijena, snimanje cijena se vrši sljedećih dana u mjesecu:

- za poljoprivredne proizvode koji se prodaju na tržnicama cijene se prikupljaju dva puta mjesečno, i to u prvoj i trećoj sedmici u mjesecu;
- za sve ostale proizvode cijene se, u skladu sa važećim Evropskim regulativama, prikupljaju jedanput mjesečno (između 1. i 21. u mjesecu), s tim da se nužno održava isti interval između prikupljanja.

Consumer Price Index

The CPI in Federation of Bosnia and Herzegovina is calculated on the basis of the representative List of products consisting of 599 different items. Each month over 10000 prices are being collected in a fixed panel of geographical locations and outlets.

Scope of the Index

Geographic coverage. *The prices are being collected in five geographic locations (towns) of Federation of Bosnia and Herzegovina (Bihać, Mostar, Sarajevo, Tuzla and Zenica) chosen by the criterion of their weight in terms of population and their role with respect to the geographical areas they belong to.*

Product coverage. *All relevant goods and services bought by the reference population for the purpose of final consumption are included in the index. The coverage of goods and services is reviewed regularly in order to ensure the representative of the basket with respect to the consumer tastes and purchasing practices.*

Price collection

All the prices are being collected by the personnel of the Federal Office of statistics of FB&H by the pre-defined schedule and panel of outlets, markets and Institutions providing different kinds of services to citizens. The price collectors receive a clear specifications of the item name, it's COICOP code, and unit of measurement that allows them to choose a concrete item for price collecting in specific outlet, in accordance with the criterion of the most sold products in that outlet. In order to be sure that the collector is collecting prices for exactly the same items each month the form for price collecting also includes the information's on detailed product description in terms of brands, variety and quantity, as well as the information's on possible replacements of items.

All of this allows us to monitor the exact price change in different periods.

For the purposes of CPI calculations, the price collection is scheduled as follows:

- *for agricultural products sold on green markets the prices are being collected twice a month, in the first and third week of a month;*
- *for other items the prices, in accordance with European Regulative, are being collected once a month (on the 1 and 21 of the month) with the obligation of maintaining the interval of price collection.*

Ponderi

Ponderi koji se primjenjuju za izračunavanje indeksa potrošačkih cijena su koeficijenti koji odražavaju relativnu važnost odabranih proizvoda i usluga u ukupnoj potrošnji domaćinstava na domaćem teritoriju. Pomoću njih se izračunavaju elementarni indeksi kao ponderisani prosjeci. Bazirani su na podacima povezanim sa finalnom potrošnjom domaćinstava i na podacima o broju stanovnika.

Osnovni izvor podataka za izradu pondera za obračun indeksa potrošačkih cijena je Anкета o potrošnji domaćinstava. Za izračunavanje indeksa potrošačkih cijena od januara 2011. godine primjenjuju se ponderi koji se baziraju na podacima iz Ankete o potrošnji domaćinstava iz 2007. godine. Ponderi se svake godine koriguju indeksom kretanja cijena u prethodnoj godini.

Klasifikacija

Za obračun indeksa potrošačkih cijena upotrebljava se Klasifikacija lične potrošnje prema namjeni (Classification of Individual Consumption by Purpose-COICOP) po kojoj se proizvodi i usluge dijele na dvanaest osnovnih odjeljaka za koje se izračunavaju indeksi.

Agregiranje

Izračunavanje indeksa potrošačkih cijena počinje izračunavanjem elementarnih indeksa (indeksa proizvoda) i indeksa reprezentativnih stavki na nivou gradova. Pri tome se kao mjera srednje vrijednosti koristi geometrijska sredina. Agregatni indeksi se nakon toga izračunavaju korištenjem Laspeyres-ove formule za ponderisanu aritmetičku sredinu počevši od indeksa reprezentativnih stavki na nivou gradova pa do ukupnog indeksa Federacije Bosne i Hercegovine. Referentna baza za izračunavanje indeksa je 2010. godina.

Ostale definicije

Proizvod: bilo koji proizvod ili usluga za ličnu potrošnju koji se mogu kupiti, grupni naziv za proizvode i usluge.

Reprezentativna stavka: proizvod na najnižem nivou agregacije, odnosno proizvod u prodajnom mjestu na jednoj geografskoj lokaciji za koji se može procijeniti ponder. Proizvodima iz nižih nivoa agregacije nije moguće dodijeliti ponder jer za to ne postoje reprezentativni podaci.

Indeks cijena proizvođača industrijskih proizvoda

Uvodne napomene

Izračunavanje i publikovanje novih kratkoročnih pokazatelja u oblasti cijena proizvođača industrijskih proizvoda vrši se radi usklađivanja sa Uredbom za

Weights

Weights used for calculating the CPI reflect relative importance of the sampled goods or services in the total consumption of resident households within the domestic territory. They are used for elementary indices calculations as the weighted averages. They are based on the data linked to the Household Final Consumption and population.

The most important data sources for calculating the weights used in the consumer price indices are the Household Budget Survey. Since January 2011, the compilation of the CPIs has been based on the weights derived from household expenditures from the 2007 Household Budget Survey, updated every year according to changes in prices in a previous year.

Classification

The classification of products used in the CPI is based on the Classification of Individual Consumption by Purpose (COICOP) The COICOP breaks consumer expenditure is divided into twelve different groups of consumer goods and services.

Aggregation

Consumer Price Index calculation begins with the computation of elementary aggregate indices (items indices) and representative position at the level of towns. Elementary aggregate indices are calculated by using Laspeyres formula for weighted arithmetic mean starting from the level of representative positions indices at the level of towns to the overall index at the level of Federation Bosnia and Herzegovina. Reference base year for index calculation is 2010.

Other definitions

Products: any consumer goods or services that can be purchased, a term covering both goods and services.

Representative position: lowest level of product aggregation, i.e. item in an outlet in a geographic location with a weight. The items at the lower levels of aggregation do not have weights attributed due to the lack of relevant data.

Producer price index

Introduction

Calculation and publishing of new short-term indicators for prices of industrial products is done according to the Regulation for short-term statistics of European Union and better harmonization of statistics of Bosnia

kratkoročne statistike Evropske Unije i povećanja usklađenosti statistike Bosne i Hercegovine sa statistikom razvijenih zemalja.

Indeks cijena proizvođača industrijskih proizvoda predstavlja mjeru promjena cijena proizvoda koje industrijska preduzeća proizvode i prodaju na domaćem i inostranom tržištu.

Ukupan indeks cijena proizvođača industrijskih proizvoda sadrži dva podindeksa, tj. Indeks cijena proizvođača industrijskih proizvoda na domaćem tržištu i Indeks cijena proizvođača industrijskih proizvoda na inostranom tržištu. Praćenje prodajnih cijena na ta dva tržišta daje promjene u indeksu cijena proizvođača industrijskih proizvoda ukupne industrije, glavnih industrijskih grupacija, područja i oblasti industrije.

Namjena

Indeks cijena proizvođača industrijskih proizvoda se može koristiti kao mjera inflacije, za očuvanje vrijednosti kod ugovora s indeksnim klauzulama, te kao osnov za deflacioniranje pojedinih makroekonomskih agregata u statistici nacionalnih računa i u druge svrhe.

Obuhvat indeksa

Indeks cijena proizvođača industrijskih proizvoda u Federaciji Bosne i Hercegovine izračunava se na osnovu prikupljenih cijena za proizvode koji se prodaju na domaćem i inostranom tržištu.

Obuhvat proizvoda - Obuhvaćeni su najvažniji proizvodi i usluge koje se proizvode u Federaciji BiH i prodaju na domaćem i inostranom tržištu. Svakog mjeseca se od izabranih preduzeća prikuplja 1688 pojedinačnih cijena za izabrane proizvode.

Obuhvat preduzeća - Cijene se prikupljaju od 352 proizvodnih subjekata.

Prikupljanje cijena

Cijene se prikupljaju od industrijskih preduzeća mjesečno, putem obrazaca C-41/DOM i C-41/INO.

Ponderi

Ponderi za izračunavanje ukupnog indeksa cijena proizvođača industrijskih proizvoda predstavljaju relativno učešće prodaje pojedinih proizvoda i na domaćem i na inostranom tržištu.

Ponderi koji se primjenjuju za izračunavanje indeksa cijena proizvođača industrijskih proizvoda na domaćem tržištu su koeficijenti koji odražavaju relativno učešće vrijednosti prodaje pojedinog proizvoda u ukupnoj vrijednosti prodaje svih proizvoda na domaćem tržištu.

Ponderi koji se primjenjuju za izračunavanje indeksa cijena proizvođača industrijskih proizvoda na inostranom tržištu su koeficijenti koji odražavaju relativno učešće vrijednosti prodaje pojedinog proizvoda u ukupnoj vrijednosti prodaje svih proizvoda na inostranom tržištu.

Osnovni izvor podataka za izradu pondera je Godišnji izvještaj industrije kojim se prikupljaju podaci o ukupnoj vrijednosti prodaje na domaćem i inostranom tržištu (IND-21).

Za izradu ponderacionog sistema koji je primjenjen pri

and Herzegovina with statistics of developed countries.

Producer Price index is the measurement of price change for industrial products produced and sold by enterprises on domestic and non-domestic market.

Total PPI is composed of two subindices, i.e. the industrial producer price index on the domestic market and industrial producer price index on the non-domestic market.

Monitoring of selling prices for these two markets provides changes in PPI for total industry, the main industrial groupings, sections and divisions of industry.

Purpose

The PPI can be used as a measure of inflation, to preserve the value of contracts with escalator clauses, as well as a base for deflating macroeconomic aggregates in statistics of national accounts and for other purposes.

Coverage of index

Producer Price index in Federation of B&H is calculated based on collected prices for products sold on domestic and non-domestic market.

Coverage of products - All relevant products and services produced in Federation of B&H and sold on domestic and non-domestic market are covered by this index.

Each month 1688 item prices from selected enterprises are collected.

Coverage of enterprises - The prices are collected from 352 producers.

Price collection

The prices are collected monthly from enterprises by forms named C-41/DOM and C-41/INO.

Weights

Weights for calculating the total PPI represent the relative share of sale for each products on domestic market and non-domestic market.

Weights used for calculation of PPI on domestic market are coefficients that represent relative share of value of sale for each product in total value of sale for all products on domestic market.

Weights used for calculation of PPI on non-domestic market are coefficients that represent relative share of value of sale for each product in total value of sale for all products on non-domestic market.

Main data source for calculation of weights is the Annual Survey on Industrial Production used for collecting data on total value of sale on domestic and non-domestic market (IND-21).

For the production of weighting system applied for calculation of PPI, data for 2010 (based year) were used.

The new ponderation has been done each five years,

izračunu indeksa cijena proizvođača industrijskih proizvoda korišteni su podaci za 2010. godinu (bazna godina). Nova ponderacija se radi svake pete godine, dok se korekcija pondera vrši svake godine. Kao korektivni faktor se koriste indeksi kretanja cijena proizvoda u toj godini.

Klasifikacija i nomenklatura

Za obračun indeksa cijena proizvođača industrijskih proizvoda upotrebljava se Klasifikacija djelatnosti (KD BiH 2010) prema kojoj se poslovni subjekti razvrstavaju u područja B,C,D i E i Nomenklatura industrijskih proizvoda (NIP BiH 2010).

Agregiranje

Izračunavanje indeksa cijena proizvođača industrijskih proizvoda počinje izračunavanjem mjesečnih indeksa prostom geometrijskom sredinom za pojedine proizvode koje proizvodi više proizvođača. Agregatni indeksi se nakon toga izračunavaju korištenjem Laspeyres-ove formule za ponderisanu aritmetičku sredinu počevši od indeksa pojedinih proizvoda pa do ukupnih indeksa (ukupnog, indeksa na domaćem tržištu i indeksa na inostranom tržištu), za Federacije Bosne i Hercegovine.

while correction of weights has been done each year. Indices of price movements of products in that year are used as correction factor.

Classification and nomenclature

For calculation of PPI Classification of Activities (CEA B&H 2010) is used by which legal entities are classified in sections B, C, D and E and Nomenclature of Industrial Products (NIP B&H 2010).

Aggregation

Producer Price Index calculation starts from the computation of monthly average indices for each product produced by the more than one producer, using simple geometric mean. Aggregated indices are calculated by using Laspeyres formula for weighted arithmetic mean starting from the level of representative products to the all indices (total PPI, PPI on domestic market and PPI on non-domestic market) at the level of Federation Bosnia and Herzegovina.

POLJOPRIVREDA, LOV I ŠUMARSTVO

Poljoprivreda

Podaci o broju stoke i peradi (stanje 31.12.) prikupljeni su posebno za pravne osobe i dijelove pravnih osoba, a posebno za porodična/obiteljska poljoprivredna gazdinstva/gospodarstva.

Tim izvještajima prikupljaju se podaci (za pravne osobe i dijelove pravnih osoba) o broju i težini stoke i peradi, košnicama pčela, bilanci goveda, svinja, ovaca i peradi, proizvodnji mlijeka (kravljege, ovčjege i kozjege), vune, jaja i meda.

Za porodična / obiteljska poljoprivredna gazdinstva / gospodarstva vrši se procjena broja stoke (ukupan broj i broj stoke za priplod) i stočne proizvodnje.

Izveštajne jedinice za pravne osobe razvrstane su po Standardnoj klasifikaciji djelatnosti u područje A (Poljoprivreda, lov i šumarstvo) razrede od 01.21. do 01.24. i razred 01.30. Izveštaje podnose i poslovne jedinice koje su razvrstane u drugoj djelatnosti, a bave se uzgojem stoke, peradi i pčela.

Ovo istraživanje služi za obračun prirasta žive stoke: goveda, ovaca, svinja i peradi, zatim za obračun bruto domaće proizvodnje (BDP) za izračunavanje fizičkog obima indeksa poljoprivredne proizvodnje.

Izvori i metode prikupljanja podataka

Podaci o otkupu i prodaji poljoprivrednih proizvoda dobiveni su iz istraživanja: Mjesečni izvještaj o otkupu poljoprivrednih proizvoda od porodičnih/obiteljskih poljoprivrednih proizvođača (obrazac TRG-31) i Mjesečni izvještaj o realizaciji poljoprivrednih proizvoda vlastite proizvodnje poljoprivrednih poslovnih subjekata i zemljoradničkih zadruga (obrazac TRG-33), koje

AGRICULTURE, HUNTING AND FORESTRY

Agriculture

Data on livestock and poultry number (December 31) are collected separately from legal entities and individually-owned farms..

Through mentioned forms data are collected on number, weights of livestock and poultry, beehives, balance of livestock, production of milk, wool, eggs and honey.

Number of livestock on individually-owned farms are estimated from competent local self – government bodies.

Reporting units for legal entities are classified into section A (Agriculture, hunting and forestry), group from 01.21.-01.24. and 01.30. as well as other legal entities engaged in growing.

These indicators are used to calculate livestock increased, gross domestic production (GDP) and agriculture production volume indices.

Purchase and sale of agricultural products

Data on sale and purchase of the agricultural products are collected through monthly surveys : Monthly Report on purchase of agricultural products from individual agriculture producers (TRG – 31) and Monthly Report on sale own agricultural products by companies and agricultural cooperatives (TRG – 33) from legal entities and parts of legal entities classified according to the CA

dostavljaju poslovni subjekti i dijelovi poslovnih subjekata razvrstani u područje A (Poljoprivreda, šumarstvo i ribolov) Klasifikacije djelatnosti, tj. poslovni subjekti (poljoprivredne zadruge, trgovačke, industrijske i druge organizacije) koji vrše otkup poljoprivrednih proizvoda od porodičnih/obiteljskih poljoprivrednih proizvođača, kao i poslovni subjekti koji vrše prodaju poljoprivrednih proizvoda iz vlastite poljoprivredne proizvodnje ili ostvarene interne realizacije poljoprivrednih proizvoda u vlastitim pogonima u svrhu proizvodnje.

Podaci o otkupu i prodaji poljoprivrednih proizvoda iskazuju se:

- vrijednosno u KM, razvrstani po grupama proizvoda i
- količinski u tonama, hilj. kom., hilj. lit. za važnije poljoprivredne proizvode, kao i prosječne cijene u KM po proizvodima za tekući mjesec

Podaci o prometu poljoprivrednih proizvoda na pijacama/tržnicama dobiveni su iz istraživanja: Mjesečni izvještaj o prometu poljoprivrednih proizvoda na pijacama/tržnicama (obrazac TRG -13) koje dostavljaju poslovni subjekti koji pružaju usluge korištenja prodajnog prostora pijace. Obuhvaćaju se količine proizvoda koje na pijacu iznose individualni poljoprivredni proizvođači (bez poljoprivrednih preduzeća i zemljoradničkih zadruga).

Podaci o prometu poljoprivrednih proizvoda na pijacama/tržnicama iskazuju se:

- vrijednosno u KM po grupama proizvoda i proizvodima i
- količinski u tonama, hilj. kom., hilj. lit., kao i prosječne cijene u KM po proizvodima za tekući mjesec

Definicije

Otkup poljoprivrednih proizvoda je kupovina odnosno preuzimanje poljoprivrednih proizvoda neposredno od porodičnih/obiteljskih proizvođača koje poslovni subjekti obavljaju radi dalje prodaje ili prerade.

Prodaja poljoprivrednih proizvoda je prodaja, odnosno isporuka poljoprivrednih proizvoda iz vlastite proizvodnje poslovnih subjekata i njihovih dijelova.

ŠUMARSTVO

Podaci o proizvodnji šumskih sortimenata u državnim šumama rezultat su Mjesečnog istraživanja šumarstva ŠUM-22 koje provodi Federalni zavod za statistiku na temelju Zakona o statističkim istraživanjima u FBiH "Sl. Novine FBiH", br. 63/03".

Mjesečnim izvještajem šumarstva obuhvaćene su sve pravne osobe razvrstane u Registru poslovnih subjekata u području A - Poljoprivreda, lov i šumarstvo, odjeljak 02 – Šumarstvo, sječa drveta i usluge povezane s njima, a koje se bave stalnom proizvodnjom šumskih sortimenata u državnim šumama.

into the field A (Agriculture, hunting and forestry), as well as other legal entities engaged in buy-off from family farms in order to resale the products or process them in own establishments (e.g. agricultural co-operatives, trading, manufacturing and other organizations) classified in other activities.

Data are presented:

- 1. in value (KM) classified according to group of products and*
- 2. in quantity and average prices for current period.*

Data on turnover of agricultural products at marketplaces are based according to regular statistical reports: Monthly report on turnover at marketplaces (TRG – 13) of business entities who give services for using selling area. These data covered only quantity of products from individual agricultural producers.

Data are presented:

- 1. in value (KM) classified according to group of products and*
- 2. in quantity and average prices for current period.*

Definitions

Purchase of agricultural products is buying, taking over agricultural products from individual producers which performing business entities with a view of further sale and processing.

Sale of agricultural products consists of sale, respectively delivery of agricultural products that are obtained from own production of business entities and parts of business entities.

FORESTRY

Data on production of forestry assortment are collected on the basis of monthly reports on exploitation of forests (ŠUM – 22) that the Federal Office of Statistics have collected from reporting units on the basis of Law on Statistical Survey in FB&H (Službene novine FBiH, No. 63/03).

Reporting units for which reports ŠUM – 22 are submitted are legal entities, classified in the Register of Business Entities under section A – Agriculture, hunting and forestry and division 02 – Forestry, logging and related service activities according to the SCA.

Mjesečnim istraživanjem šumarstva prikupljaju se podaci o proizvodnji, prodaji i zalihama šumskih sortimenata u državnim šumama, broj zaposlenih radnika i ukupno posječena bruto drvena masa od koje su proizvedeni šumski sortimenti (kumulativno na kraju godine).

Monthly reports collect data on production, sale and stores of forestry assortments in the public forests, number of employed persons and gross felled timber.

Trupci (lišćara/listača i četinar/četinjača) su dijelovi debla koji su namijenjeni daljem prerađivanju piljenjem, ponekad rezanjem ili ljuštenjem jer imaju povoljna fizička i kemijska svojstva te su namijenjena za industrijsku preradu. To su trupci za rezanje te trupci za furnir i ljuštenje.

Logs (of broad-leaved trees and conifers) are parts of timber intended for further processing by sawing, sometimes by cutting and peeling, as they have good physical and chemical characteristics, so they are intended to be industrially processed. It includes logs for cutting and logs for veneer and peeling.

Jamsko drvo (lišćara/listača i četinar/četinjača) namijenjeno je za razne tehničke svrhe jer ima vrlo povoljna fizička i kemijska svojstva. To je drvo koje se upotrebljava za izgradnju i održavanje jamskih rovova i okna, dakle za gradnju u zemlji i pod zemljom. Ostalo dugo drvo (lišćara/listača i četinar/četinjača) obuhvaća sve vrste drva pogodne za mehaničku preradu, stupove za elektrovodove i TT vodove te ostalo oblo drvo.

Mining timber (of broad-leaved trees and conifers), having very good physical and chemical characteristics, is intended for various technical purposes. It is used for building and maintaining pits and shafts, for constructing under ground and on the surface. Other long timber (of broad-leaved trees and conifers) includes all kinds of wood suitable for mechanical processing, transmission-line and telephone-line pylons as well as other oval timber.

Prostorno drvo (lišćara/listača i četinar/četinjača) obuhvaća drvo za drvene ploče (pogodno za mehaničku preradu), a celulozno i taninsko drvo, zbog svog povoljnog kemijskog svojstva, pogodno je za kemijsku preradu. Taninsko drvo je sirovina iz koje se preradom dobivaju taninski ekstrakti.

Stack wood (of broad-leaved trees and conifers) includes wood for boards (suitable for mechanical processing). Wood - pulp and tannin wood are, for their good chemical characteristics, suitable for chemical processing. Tannin wood is a material that, when processed, gives tannin extracts.

Ogrijevno drvo je namijenjeno neposredno za ogrijev ili za proizvodnju drvenog uglja.

Fuel-wood is either used directly as fuel or for production of charcoal.

Ostalo grubo obrađeno drvo obuhvaća sitno tehničko drvo, pogodno za izradu drvenih motki i kolja, raznih letvi i stupova za ogradu, ručica za alat i sl.

Other coarsely processed timber comprises small technical wood suitable for production of wooden props, poles, various laths and pillars for fences, handles for various tools and similar.

Otkup i prodaja poljoprivrednih proizvoda

Purchase and sale of agricultural products

Podaci o otkupu i prodaji poljoprivrednih proizvoda dobiveni su iz istraživanja: Mjesečni izvještaj o otkupu poljoprivrednih proizvoda od porodičnih/obiteljskih poljoprivrednih proizvođača (obrazac TRG-31) i Mjesečni izvještaj o realizaciji poljoprivrednih proizvoda vlastite proizvodnje poljoprivrednih poslovnih subjekata i zemljoradničkih zadruga (obrazac TRG-33), koje dostavljaju poslovni subjekti i dijelovi poslovnih subjekata razvrstani u područje A (Poljoprivreda, lov i šumarstvo) i područje B (ribarstvo) Standardne klasifikacije djelatnosti, tj. poslovni subjekti (poljoprivredne zadruge, trgovačke, industrijske i druge organizacije) koji vrše otkup poljoprivrednih proizvoda od porodičnih/obiteljskih poljoprivrednih proizvođača, kao i poslovni subjekti koji vrše prodaju poljoprivrednih proizvoda iz vlastite poljoprivredne proizvodnje ili ostvarene interne realizacije poljoprivrednih proizvoda u vlastitim pogonima u svrhu proizvodnje.

Data on sale and purchase of the agricultural products are collected through monthly surveys: Monthly Report on purchase of agricultural products from individual agriculture producers (TRG – 31) and Monthly Report on sale own agricultural products by companies and agricultural cooperatives (TRG – 33) from legal entities and parts of legal entities classified according to the SCA into the field A (Agriculture, hunting and forestry) and the field B (Fishing), as well as other legal entities engaged in buy-off from family farms in order to resale the products or process them in own establishments (e.g. agricultural co-operatives, trading, manufacturing and other organisations) classified in other activities.

Podaci o otkupu i prodaji poljoprivrednih proizvoda iskazuju se:

Data are presented:

1. vrijednosno u KM, razvrstani po grupama proizvoda i
2. količinski u tonama, hilj. kom., hilj. lit. za važnije poljoprivredne proizvode, kao i prosječne cijene u KM po proizvodima za tekući mjesec

3. in value (KM) classified according to group of products and
4. in quantity and average prices for current period.

Podaci o prometu poljoprivrednih proizvoda na pijacama/tržnicama dobiveni su iz istraživanja: Mjesečni izvještaj o prometu poljoprivrednih proizvoda na pijacama/tržnicama (obrazac TRG -13) koje dostavljaju poslovni subjekti koji pružaju usluge korištenja prodajnog prostora pijace. Ne obuhvaćaju se količine proizvoda koje na pijacu iznose poljoprivredna dobra već samo ono što individualni poljoprivredni proizvođači donose i prodaju.

Data on turnover of agricultural products at marketplaces are based according to regular statistical reports: Monthly report on turnover at marketplaces (TRG – 13) of business entities who give services for using selling area. These data covered only quantity of products from individual agricultural producers.

Podaci o prometu poljoprivrednih proizvoda na pijacama/tržnicama iskazuju se:

Data are presented:

1. vrijednosno u KM po grupama proizvoda i proizvodima i
2. količinski u tonama, hilj. kom., hilj. lit., kao i prosječne cijene u KM po proizvodima za tekući mjesec

3. in value (KM) classified according to group of products and
4. in quantity and average prices for current period.

Otkup poljoprivrednih proizvoda je kupovina odnosno preuzimanje poljoprivrednih proizvoda neposredno od porodičnih/obiteljskih proizvođača koje poslovni subjekti obavljaju radi dalje prodaje ili prerade.

Purchase of agricultural products is buying, taking over agricultural products from individual producers which performing business entities with a view of further sale and processing.

Prodaja poljoprivrednih proizvoda je prodaja, odnosno isporuka poljoprivrednih proizvoda iz vlastite proizvodnje poslovnih subjekata i njihovih dijelova.

Sale of agricultural products consists of sale, respectively delivery of agricultural products that are obtained from own production of business entities and parts of business entities.

INDUSTRIJA

INDUSTRY

Pokazatelji o industrijskoj proizvodnji rezultat su Mjesečnog istraživanja industrije IND-1 koje provodi Federalni zavod za statistiku na temelju Zakona o statističkim istraživanjima u FBiH „Sl. novine Federacije BiH“ br. 63/03. Za prikupljanje podataka na obrascu IND-1 koriste se statistički standardi za Mjesečno istraživanje o industrijskoj proizvodnji (metodološke osnove za popunjavanje izvještaja objavljene u „Sl. novinama FBiH“ br.25/99 i Nomenklatura industrijskih proizvoda za BiH -NIP BiH 2005. objavljena u „Službenom glasniku BiH“ br. 19/06) Hijerarhijski nivoi proizvoda iz Nomenklature proizvoda sadrže nivoe KD (nivo razreda) usklađene sa EU klasifikacijom NACE Rev. 1.1. Koncepti i definicije koji se koriste za istraživanje IND-1 također su usklađeni s konceptima i definicijama iz Uredbe o kratkoročnim statistikama EU-e (STS R., EU Direktiva No.1165/98 Propis EU No. 696/93).

Data presented in this chapter represent the results of the statistical survey entitled Monthly Survey on Industrial Production IND – 1 that the Federal Office of Statistics carried out on the bases of Law on Statistical Survey in FBiH (Sl. novine FBiH No. 63/03). Statistical standards for the Monthly Survey on Industrial Production (IND-1) published in Službene novine FBiH No. 25/99 are used for data collection purposes. They include Nomenclature of Industrial Products NIP BiH 2005 published in Službeni glasnik BiH No. 19/06. The hierarchical level of Nomenclature of Industrial Products comprises CA levels which are harmonised with the EU classifications NACE Rev. 1.1. Concepts and definitions used for IND –1 survey data collection are harmonised with concepts and definitions from the EU Stort – Term Statistics Regulation (STS R., EU Direktiva No 1165/98 Propis EU No 696/93).

Mjesečnim izvještajem industrije obuhvaćene su sve pravne osobe koje zapošljavaju deset i više radnika (preduzeća/poduzeća i lokalne jedinice), razvrstane u Registru poslovnih subjekata u području C (Rudarstvo),

Reporting units for the IND – 1 are legal entities classified in the Register of Business Entities under CA (Law on Classification on Economic Activity, Službeni glasnik BiH No. 84/06), section C - Mining, D –

D (Prerađivačka industrija) i E (Snabdijevanje/opskrba električnom energijom, plinom i vodom) po klasifikaciji djelatnosti BiH KD („Službeni glasnik BiH“ br. 84/06). Jedinice posmatranja su i pravne osobe koje nisu registrirane u područje C, D i E, a koje u svom sastavu imaju pogone - lokalne jedinice koje se bave industrijskom proizvodnjom.

Manufacturing industry and E – Electricity, gas and water supply, with ten or more persons employed (enterprise and local units) as well as legal entities which are not classified in the mentioned industrial sections – local kind of activity.

Mjesečnim izvještajem industrije prikupljaju se podaci o ukupnom obimu/obujmu mjesečne proizvodnje, količinama utrošenim za dalju proizvodnju, zalihama, prodaji (količinski i vrijednosno) i broju zaposlenih.

Monthly report includes data on volume of industrial production, number of persons employed, consumption of raw materials and other materials, stocks and sale.

Indeksi industrijske proizvodnje izračunavaju se po Laspeyresovoj formuli. Osnov/temelj za izračunavanje indeksa su podaci o naturalnom izrazu prema nomenklaturi industrijskih proizvoda i pondera za te proizvode koji predstavljaju dodanu vrijednost za jediničnu proizvodnju.

Industrial production volume indices are calculated according to the Laspeyres formula. Data on total production in quantities, defined in accordance with Nomenclature of Industrial Products and weights for these products, which represent the value added for production unit are the base for index calculation.

ENERGETIKA

ENERGY STATISTICS

Izvori podataka

Podatke iz oblasti energetike prikupio je Federalni zavod za statistiku, pomoću: Godišnjeg izvještaja o proizvodnji, potrošnji i distribuciji električne energije, Godišnjeg izvještaja o proizvodnji i potrošnji toplotne energije i Godišnjeg izvještaja o utrošku energenata u industriji.

Data sources

Data on activities energy are collected by the Federal Office of Statistics through the Annual report of production, consumption and distribution electricity, Annual report of production and consumption heat and Annual report on energy consumption in industry.

Obuhvat

Izveštajne jedinice o proizvodnji, potrošnji i distribuciji energenata su preduzeća/poduzeća, koja su po Klasifikaciji djelatnosti razvrstana u Registru poslovnih subjekata u područje C - Vađenje ruda i kamena, D - Prerađivačka industrija i E - Proizvodnja i snabdijevanje električnom energijom, gasom/plinom i vodom.

Coverage

Reporting units on production and consumption of electricity and heat are enterprises classified according to the Classification of Activities in the Register of Business Entities in section C - mining and quarrying, D - manufacturing industry, E - Production and supply of electricity, gas and water.

Definicije

Metodologija za izradu energetskih bilansa/bilanci, definiranje i grupisanje energenata i vidova energije, kao i statistička terminologija, usklađeni su sa standardima IEA/OECD i Eurostat-a.

Definitions

Methodology for making of energetic balances, defining and grouping of energents and types of energy, as well as statistical terminology, are harmonized with internationally established standards IEA/OECD and Eurostat.

Godišnjim izvještajem o energetici prikupljaju se podaci o proizvodnji (bruto i neto), distribuciji i potrošnji energenata u različitim oblastima.

Annual survey on energy collect data about production (gross, net), distribution and consumption energy in different section.

Bruto proizvodnja predstavlja električnu energiju proizvedenu na generatoru.

Gross electricity production in the sum of the electrical production by all the generating sets concerned measured at the output terminals of the main generators.

Neto proizvodnja predstavlja električnu energiju isporučenu elektromreži iz elektrana, a predstavlja razliku između bruto proizvodnje i sopstvene potrošnje.

Nett electricity production is electrical energy supplied from a power station to a power-supply grid and it represents the difference between gross electricity

production and own supply.

Raspoloživa energija za finalnu potrošnju je energija koja je na raspolaganju krajnjim potrošačima.

Energy available for final consumption is energy available to final consumers.

Proizvodnja energije transformacijom predstavlja ukupnu toplotnu energiju proizvedenu transformacijom različitih energeneta.

Transformation output is total heat produced by transformation of different kinds of energy.

GRAĐEVINARSTVO

CONSTRUCTION

Podaci građevinske statistike prikupljeni su mjesečnim izvještajima koje ispunjavaju pravne osobe sa 10 i više zaposlenih (260 izvještajnih jedinica) koje izvode građevinske radove opisane u području F – Građevinarstvo. Izvor podataka o djelatnosti preduzeća ili njihovih dijelova je Registar poslovnih subjekata.

Construction activity is monitored with the statistical survey Monthly Report on Construction Activity in the Country (GRAD21/M) with 10 and more persons in paid employment (260 reporting units) engaged in construction works described in the Standard Classification of Economic Activities, section F-construction. Data source on the business activities and parts of business activities is a Register of business entities.

Mjesečnim izvještajima GRAD-21/M prikupljaju se podaci o broju radnika i satima rada na gradilištima, te o vrijednosti narudžaba prema vrstama građevina i podaci o vrijednosti izvršenih radova i broju završenih stanova i stanova u izgradnji.

A monthly report GRAD-21/M collects data on the number of workers and hours worked on construction fields, together with the value of orders by type of construction, value of construction projects put in place and number of completed dwellings and dwellings in construction.

U **sate rada** računaju se sati rada onih radnika (osim rukovodioca gradilišta) koji su neposredno sudjelovali na bilo kojoj fazi izvođenja građevinskih radova, tj. odrađeni redovni sati rada, odrađeni sati u prekovremenom radu, noćnom radu, radu u nedjelju i na državne praznike. Navedeni stvarno odrađeni sati rada obuhvaćaju se bez obzira na to jesu li plaćeni ili iz bilo kojeg razloga nisu plaćeni i neće biti ni plaćeni. Ne obuhvaćaju se plaćeni sati koji nisu ostvareni na gradilištima iz bilo kojeg razloga (godišnji odmor, bolovanje, nedostatak posla ili materijala).

Actually work hours are those worked by the workers (except head of construction field) who directly participated in any stage of construction works, i.e. actually worked usual hours, actual hours worked overtime, in night shifts, on Sundays and holidays. Mentioned hours actually worked are included irrespective of whether paid, not paid or not to be paid from any reason. Not included are hours paid but not worked on construction fields from whatever reason (vacation, sick leave, lack of work or material).

Pod primljenim **narudžbama** podrazumijeva se ukupna vrijednost ugovora sklopljenih u izvještajnom mjesecu i prije s naručiocima radova. Smatra se da je narudžba nastala na dan kada je potpisan ugovor između naručitelja i izvođača radova.

Orders taken include total value of contracts made in the reference month with ordering parties. An order is considered to be made on the contract is signed between the ordering party and contractor.

U narudžbe se također uključuje izgradnja za vlastite potrebe, tj. potrebe pravnih osoba koje izvode građevinske radove, kao i drugi slučajevi kada ne postoji pismeni ugovor s naručiteljem radova.

Orders also include own account construction, i.e. for the needs of legal entity who is a contractor, as well as in other cases when there is no contract in writing with the ordering party.

Kod izgradnje za vlastite potrebe smatra se da je narudžba nastala na dan kada su započeli radovi na gradilištu, a uključuje se predviđena vrijednost radova. Da ne bi došlo do višestrukog prikazivanja vrijednosti narudžaba radi podugovaranja radova, obuhvaća se vrijednost ugovorenih radova koje pravna osoba

In own account construction order is considered to be made on the day of starting works on the construction field, and the presumed value of work is included. In order not to express more than once the value of orders when presenting them in order to make sub-contracts, the value included is the one of the agreed

namjerava ostvariti sa vlastitim radnicima, odnosno sa radnicima koji će se neposredno angažirati za izvršenje ugovora.

Vrijednost **izvršenih radova** obuhvaća: vrijednost rada, građevinskog materijala, gotovih proizvoda za ugradnju, goriva, energije i druge troškove koji ulaze u obračunske situacije za naručitelje radova, **osim vrijednosti radova podizvođača i poreza na dodanu vrijednost**.

Ovakav način praćenja izvršenih radova preporučuje Europski statistički ured da bi se izbjeglo višestruko prikazivanje vrijednosti radova zbog podugovaranja radova. Svi vrijednosni podaci o radovima u zemlji prikazani su u tekućim cijenama.

Podaci o **broju i površini završenih stanova**, te podaci o broju nezavršenih stanova prikupljaju se od glavnih izvođača radova koji imaju direktan ugovor s investitorom (ili grade za vlastite potrebe, tržište i sl.).

Pod brojem (završenih ili nezavršenih) stanova podrazumijevaju se samo novi stanovi, dakle stanovi u potpuno novim zgradama koje su podignute na gradilištima na kojima prije nije bilo nikakve građevine ili je postojala građevina, ali je prethodno srušena tj. uklonjena. U prikazane nove stanove uključuju se i dograđeni ili nadograđeni stanovi na postojećim građevinama.

Od 2000-te godine Mjesečni izvještaj građevinarstva o radovima u zemlji (upitnik GRAĐ-21M) usklađen je sadržajno i metodološki s preporukama Europskog statističkog ureda o kratkoročnim pokazateljima građevinske djelatnosti i međunarodnom Klasifikacijom vrsta građevinskih objekata-KVGO, a promijenjen je i obuhvat izvještajnih jedinica i periodičnost prikupljanja nekih podataka. Iz tog razloga neki podaci nisu uporedivi s podacima o vrijednosti radova prije 2000. godine.

PRIJEVOZ, SKLADIŠTENJE I TELEKOMUNIKACIJE

TRANSPORT I KOMUNIKACIJE

Podaci o cestovnom prijevozu robe i putnika dobiveni su iz istraživanja: Tromjesečni izvještaj o cestovnom prijevozu putnika (obrazac SA/T-11), Tromjesečni izvještaj o cestovnom prijevozu robe (obrazac SA/T-11a) i Tromjesečni izvještaj o gradsko-prigradskom prijevozu (obrazac SG/T-11).

Jedinice posmatranja

Jedinice posmatranja u cestovnom prijevozu su poslovni subjekti koji su prema KD BiH 2010 registrirani u području H, u razredu: 49.31 – Gradski i prigradski kopneni prijevoz putnika, 49.39 – Ostali kopneni prijevoz putnika, d. n. i 49.41 – Cestovni prijevoz robe.

upon works which the legal entity is to effectuate with own workers, or workers to be hired only for that particular work.

Value of construction projects put in place includes the value of work, building material, complete units and structures, propulsion material and other expenses which make part of the accounting report for a client excluding value of work of sub-contractors and value added tax.

Such way of monitoring of construction put in place is recommended by the European Statistical Office in order to avoid double counting of the work value due to sub-contracting. All data on the value of construction in the country are expressed in current prices.

The data on the number and surface area of completed dwellings and the number of unfinished dwellings are collected from the main contractors who have a direct contract with investors (or build for own account, sale or similar).

Under number of (completed or unfinished) dwellings only newly built dwellings are meant in new buildings built on the building sites where there wasn t any construction before or which had previously been destructed and removed. Presented newly built dwellings include also extended or additional dwellings on existing buildings, if built as new housing units.

Since 2000, monthly and quarterly reports on construction works in the country (GRAĐ-21/M) were by methodology and content harmonized with the recommendations of the European Statistical Office on short-term indicators in construction activity and international Classification of types of constructions-CTC, coverage of reporting units and periodicity of some data collection were changed. Therefore, the data arenot comparable with data on value of construction works before 2000.

TRANSPORT, STORAGE, TELECOMMUNICATION

TRANSPORT AND COMMUNICATION

Data on road transport of passengers and goods are collected through Quarter report of road transport passengers (SA/T-11), Quarter report of road transport goods (SA/T-11a), and Quarter report of urban-suburban transport (SG/T-11) .

Reporting units

Reporting units in road transport are business entities classified in the Register of Business Entities under CA section H, group: 49.31 – Urban-suburban passenger transport, 49.39 – Other road passenger transport, n.e.s. and 49.41 – Road freight transport.

Definicije

Cesta

Put namijenjen kretanju cestovnih vozila na čvrstoj podlozi, osim tračnica ili staza u zračnim lukama, otvorena za javni promet, u prvom redu namijenjena za kretanje cestovnih motornih vozila na kotačima.

Cestovno motorno prijevozno sredstvo

Cestovno prijevozno sredstvo opremljeno pogonskim motorom koji je njegovo jedino sredstvo pokretanja, obično se koristi za prijevoz osoba ili robe ili za vuču vozila koja se koriste za prijevoz osoba ili roba.

Autobus

Cestovno motorno prijevozno sredstvo namijenjeno prijevozu putnika s više od 9 sjedećih mjesta (uključujući vozačevo sjedalo).

Trolejbus

Cestovno prijevozno sredstvo namijenjeno prijevozu putnika s više od 9 sjedećih mjesta (uključujući vozačevo) povezano s električnim vodičima.

Tramvaj

Prijevozno sredstvo namijenjeno prijevozu putnika s više od 9 sjedećih mjesta (uključujući vozačevo) koje se kreće po tračnicama, povezano s električnim vodičima ili koje pokreće dizelski motor.

Cestovni prijevoz

Svako kretanje robe i/ili putnika u cestovnom prijevoznom sredstvu po cestovnoj mreži. Obuhvaća se unutrašnji i međunarodni cestovni prijevoz. Kad se cestovno prijevozno sredstvo prevozi na drugom cestovnom prijevoznom sredstvu, uzima se u obzir jedino kretanje vozila koje obavlja prijevoz (aktivni oblik).

Unutrašnji cestovni prijevoz

Cestovni prijevoz između dva mjesta (mjesta utovara/ukrcaja i mjesta istovara/iskrcaja) smještenih u istoj zemlji bez obzira na zemlju u kojoj su cestovna prijevozna sredstva registrirana. Može obuhvaćati i tranzit kroz drugu zemlju.

Međunarodni cestovni prijevoz

Cestovni prijevoz između dva mjesta (mjesta utovara/ukrcaja i mjesta istovara/iskrcaja) koja se nalaze u dvije različite zemlje. Može obuhvaćati tranzit kroz jednu ili više drugih zemalja.

Cestovni tranzit

Cestovni tranzit preko neke zemlje između dva mjesta (mjesta utovara i mjesta istovara) smještena u drugoj zemlji ili drugim zemljama pod uvjetom da je ukupno putovanje preko teritorija te zemlje obavljeno cestom i da nije bilo ni utovara ni istovara u toj zemlji.

Gradski cestovni prijevoz

Prijevoz koji se obavlja po gradskim cestama i tramvajskim prugama. Samo se prijevoz koji se obavlja uglavnom ili isključivo gradskim cestama, smatra gradskim prijevozom.

Definitions

Road

Line of communication (travelled way) using a stabilized base other than rails or air strips open to public traffic, primarily for the use of road motor vehicles running on their own wheels.

Road motor vehicle

A road vehicle fitted with an engine whence it derives its sole means of propulsion, which is normally used for carrying persons or goods or for drawing, on the road, vehicles used for the carriage of persons or goods.

Motor-coach or bus

Passenger road motor vehicle designed to seat more than nine persons (including the driver).

Trolleybus

Passenger road vehicle designed to seat more than nine persons (including the driver), which is connected to electric conductors and which is not rail-borne.

Tram (street-car)

Passenger road vehicle designed to seat more than nine persons (including the driver), which is connected to electric conductors or powered by diesel engine and which is railborne.

Road transport

Any movements of goods and/or passengers using a road vehicle on a given road network. National and international road transport is involved. When a road vehicle is being carried on another vehicle, only the movement of the carrying vehicle (active mode) is considered.

National road transport

Road transport between two places (a place of loading / embarkation and a place of unloading / disembarkation) located in the same country irrespective of the country in which the vehicle is registered. It may involve transit through a second country.

International road transport

Road transport between two places (a place of loading / embarkation and a place of unloading / disembarkation) in two different countries. It may involve transit through one or more additional country or countries.

Road transit

Road transport through a country between two places (a place of loading and a place of unloading) both located in another country or in other countries provided that the total journey within the country is by road and that there is no loading and unloading in that country.

Urban road transport

Transport carried out on urban roads or tramways. Only transport mainly or solely performed on urban roads is considered to be urban transport.

Pređeni kilometar

Jedinica mjere koja predstavlja kretanje cestovnog prijevoznog sredstva na udaljenosti od jednog kilometra.

Cestovni putnički kilometar

Jedinica mjere koja predstavlja prijevoz jednog putnika cestom na udaljenosti od jednog kilometra.

Udaljenost koja se uzima u obzir udaljenost je koju je putnik stvarno proputovao.

Roba prevezena cestom

Svaka roba koja se prevozi cestovnim prijevoznim sredstvima.

Uključuje svu ambalažu i opremu kao što su kontejneri, izmjenjivi sanduci ili palete.

Cestovni tonski kilometar

Jedinica mjere robnog prometa koja predstavlja učinak prijevoza jedne tone robe cestom, na udaljenosti od jednog kilometra.

Udaljenost koja se uzima u obzir stvarno je prijeđena udaljenost na promatranoj mreži.

Roba koja je izašla iz zemlje cestom - izvoz

Roba ukrcana na cestovno prijevozno sredstvo u nekoj zemlji i prevezena cestom da bi bila istovarena u drugoj zemlji.

Roba koja je ušla u zemlju cestom - uvoz

Roba ukrcana u cestovno prijevozno sredstvo u nekoj drugoj zemlji i koja je cestom ušla u zemlju gdje će biti iskrcana.

Roba u tranzitu cestom

Roba koja je ušla u zemlju cestom i izašla iz zemlje cestom na mjestu različitom od mjesta ulaska, nakon što je prevezena kroz zemlju u istom cestovnom prijevoznom sredstvu.

Prekrcaj s jednog cestovnog prijevoznog sredstva na drugo i promjena cestovnog tegljača smatraju se utovarom/istovarom.

VANJSKA TRGOVINA**Izvori i metode prikupljanja podataka**

Osnovni/temeljni izvor podataka za statistiku vanjske trgovine FBiH je Jedinствена carinska isprava (JCI) koju deklarant (poslovni subjekt ili druga ovlaštena osoba, npr špediter) podnosi carinarnici prilikom carinjenja robe. Za prikupljanje i kontrolu ispravnosti carinskih deklaracija odgovorna je Uprava za indirektno/neizravno oporezivanje BiH (UIO), koja propisuje oblik, sadržaj, način ispunjavanja i podnošenja isprava u carinskom postupku. Federalni zavod za statistiku preuzima od Agencije za statistiku BiH, originalnu carinsku bazu podataka UIO u obliku slogova na magnetnom mediju i dalje ih statistički obrađuje i publicira.

Obuhvat podataka i jedinica posmatranja**Vehicle-kilometre**

Unit of measurement representing the movement of a road motor vehicle over one kilometre.

Road passenger-kilometre

Unit of measure representing the transport of one passenger by road over one kilometre.

The distance to be taken into consideration is the distance actually travelled by the passenger.

Goods carried by road

Any goods moved by road goods vehicles.

This includes all packaging and equipment such as containers, swap-bodies or pallets.

Tonne-kilometre by road

Unit of measure of goods transport which represents the transport of one tonne by road over one kilometre.

The distance to be taken into consideration is the distance actually run.

Goods having left the country by road - exports

Goods which having been loaded on a road vehicle in the country, left the country by road and were unloaded in another country.

Goods having entered the country by road - imports

Goods which, having been loaded on a road vehicle in another country, entered the country by road and were unloaded there.

Goods in transit by road throughout

Goods which entered the country by road and left the country by road at a point different from the point of entry, after having been carried across the country in the same goods road motor vehicle.

Transshipment from one goods road vehicle to another or change of the road tractor are regarded as loading / unloading.

FOREIGN TRADE**Sources and methods of data collection**

The main source of data for the statistics on exports and imports is Single Administrative Document (SAD). The B&H Indirect Taxation Agency is responsible for collection and control of the validity of SAD, and it also determines the form, the content, the way of filling in, and the way of submitting of SAD. Federal Office of Statistics receives from the B&H Agency for statistics original customs database, originated and reviewed from the Indirect Taxation Agency and performs further data processing and dissemination.

Coverage and Observation unit

U statistici vanjske trgovine Federacije BiH koristi se proširena definicija Specijalnog sistema trgovine prema kojoj se uključuju redovan izvoz i uvoz, unutarnja i vanjska obrada, te robe koje ulaze ili napuštaju slobodne industrijske zone. Jedinica posmatranja statističkog istraživanja robnog prometa s inostranstvom/inozemstvom je svaka robna isporuka koja se obavlja u okviru izvoza i uvoza robe, koja je homogena s gledišta vrste proizvoda, zemlje porijekla odnosno namjene, načina plaćanja i momenta prelaska granice. Isključuje se trgovina uslugama.

Klasifikacije i nomenklature

U statistici vanjske trgovine FBiH primijenjuje se Carinska tarifa BiH (CT BiH) koja je usklađena sa Kombineranom nomenklaturom (CN) Evropske unije i Harmoniziranim sistemom/sustavom (HS) Svjetske carinske organizacije (WCO). Vanjskotrgovinske transakcije za svaki pojedinačni proizvod prate se na nivou/razini tarifne oznake od deset cifara. CT BiH je povezana sa Standardnom međunarodnom trgovinskom klasifikacijom UN (SITC, Rev. 3)¹⁾ i sa Klasifikacijom djelatnosti BiH (KD) koja je usklađena sa statističkom klasifikacijom ekonomskih aktivnosti EU (NACE, Rev. 1.1.)²⁾. CT BiH podliježe godišnjoj reviziji u cilju usklađivanja sa izmjenama CN-a.

Konverzija valute

Podaci o izvozu i uvozu izraženi su vrijednosno u konvertibilnim markama. Vrijednosti izražene u drugim valutama preračunavaju se u konvertibilne marke primjenom tekućih dnevnih kurseva / tečajeva koji vrijede na dan carinjenja, a utvrđuje ih Centralna banka BiH. Sve su vrijednosti obračunate na osnovi pariteta franko BiH granica: FOB cijene za izvoz i CIF cijene za uvoz.

The Special Trade System (Relaxed definition) is used in Federation of Bosnia and Herzegovina. Regular exports and imports, inward processing, outward processing and the goods flow in free industrial zones are included in the External Trade Statistics. Observation unit of statistical survey on trade in goods with the rest of the world is every exports / imports transportation of goods, homogenous in terms of production type, country of origin and/or destination, mode of payment and border-crossing time. Trade in services is excluded.

Classification and Nomenclatures

The Customs Tariff of B&H (CT) is used in External Trade Statistics. The tariff is in line with the EU Combined Nomenclature (CN) and with the Harmonized Commodity Description and Coding System (HS), which is managed by the World Customs Organization (WCO). External trade statistics present trade flows on each single product (the ten-digit subheading level of the CT). CT is linked to the international trade classification of the UN (SITC, Rev.3)¹⁾, and to the B&H Classification of Activity, which is in line with EU classification of economic activities (NACE Rev. 1.1.)²⁾. The B&H Customs Tariff is revised every year to follow the updates of CN.

Validation

The value of exports and imports are expressed in convertible marks. The value expressed in other currency is converted into convertible marks by current daily exchange rate list valid on the day of custom clearance. Exchange rate list is established by Central bank of Bosnia and Herzegovina.. All values are calculated according to free B&H border parity, i.e. exports based on FOB parity, and imports based on CIF parity.

¹⁾ Standard International Trade Classification (SITC) Rev. 3

²⁾ Statistical Classification of Economic Activities in the European Community (NACE Rev. 1.1.)

UNUTRAŠNJA/UNUTARNJA TRGOVINA

DISTRIBUTIVNA TRGOVINA

Izvori i metode prikupljanja podataka

Podaci o broju prodavnica/servisa, broju zaposlenih, ostvarenom prometu, zalihama dobiveni su iz istraživanja Tromjesečni izvještaj distributivne trgovine za pravne osobe – preduzeća / trgovačka društva (obrazac TRG – 2). Istraživanje se provodi na temelju Zakona o statistici u Federaciji BiH ("Sl. Novine FBiH br. 63/03"). Podaci o prometu iskazuju se kao apsolutni brojevi i nominalni indeksi.

Jedinice posmatranja

Jedinice posmatranja su pravne osobe – preduzeća/poduzeća trgovačka društva koje su prema

HOME TRADE

DISTRIBUTIVE TRADE

Source and methods of data collection

Data on number of stores/services, number of persons employed, realised turnover, stocks in the activities of distributive trade are collected from the Quarterly Report on Distributive Trade (TRG – 2 questionnaire). This survey is conducted on the bases of Law on Statistical Survey in the Federation of BiH ("Official Gazette FBiH No. 63/03"). Data on turnover are presenting in the form of absolute figures and nominal indices.

Reporting units

*The reporting units are legal enterprises / trade companies which have been **classified into section G***

pretežnoj djelatnosti **registrirane u području G** Klasifikacije djelatnosti (KD).

Također, obuhvaćene su izabrane pravne osobe koje su prema pretežnoj djelatnosti **registrirane u nekoj od ostalih djelatnosti** (industrija, građevinarstvo, ugostiteljstvo itd.) prema KD.

Obrtnici nisu obuhvaćeni ovim istraživanjem.

Definicije

Distributivna trgovina sastoji se od svih oblika trgovačkih aktivnosti, od nabavke robe od proizvođača do isporuke robe krajnjem potrošaču. Obuhvaća: trgovinu na veliko za svoj račun, posredovanje u trgovini na veliko, trgovinu na malo i popravke motornih vozila i motocikla te predmeta za ličnu upotrebu i domaćinstvo.

Trgovina na veliko (na domaćem tržištu) je aktivnost kupovine i preprodaje robe industrijskim, trgovačkim, profesionalnim korisnicima i ustanovama i drugim poslovnim subjektima koji se bave trgovinom na veliko ili na malo. Također, uključuje se i tranzitni promet robe (prodaja robe koja se po nalogu prodavača direktno isporučuje kupcu bez prethodnog uskladištenja te robe kod prodavača).

Posredovanje u trgovini na veliko podrazumijeva obavljanje djelatnosti trgovine na veliko uz naplatu ili po ugovoru. Uključuje se prodaja s konsignacijskih skladišta, usluge komisionara (agenata), posrednika za trgovačku robu i drugih veletrgovaca koji trguju u ime ili za račun drugih te djelatnosti onih koji učestvuju u povezivanju prodavača s kupcima ili poduzimaju trgovačke transakcije u ime vlasnika robe.

TRGOVINA NA MALO

Izvori prikupljanja podataka

Podaci o ostvarenom ukupnom prometu trgovačkih preduzeća/poduzeća i prometu u trgovini na malo dobiveni su iz istraživanja Mjesečni izvještaj trgovine na malo (obrazac TRG – 1).

Podaci o prometu iskazuju se kao apsolutni brojevi i nominalni indeksi.

Jedinice posmatranja

Jedinice posmatranja su pravne osobe – preduzeća/poduzeća trgovačka društva koja su prema pretežnoj (glavnoj) djelatnosti registrirana u trgovini na malo tj. 52 i razredu 50.50 Klasifikacije djelatnosti – Rev.1.1. Također su obuhvaćene izabrane pravne osobe iz ostalih djelatnosti ako obavljaju navedene djelatnosti. Zbog prelaska na novu Klasifikaciju djelatnosti KDBIH 2010 (Službeni glasnik BiH 32/10) iz istraživanja je isključena trgovina na malo motornim vozilima, motociklima i njihovim djelovima i priborom (podrazredi 50.102; 50.302; 50.402 KD – Rev.1.1.).

*of the Classification of Economic Activities (CEA) according to prevailing activity, as well as those **classified in other activities** (industry, construction, hotels and restaurants etc.) but engaged in the trade activities from section G of the CEA.*

The tradesmen are excluded.

Definitions

Distributive trade consists of all types of trade activities, from supplying goods from the producer to distributing them to the final consumer. It comprises wholesale trade on one's own account, wholesale on a fee or contract bases, retail trade and repair of motor vehicles and motorcycles and personal and household goods.

Wholesale trade (on domestic market) is an activity of sale of goods to industrial, trading and professional users and organisations as well as to other business entities engaged in wholesale and retail trade. It also includes transit goods trade (sales of goods which is by a vendor's order directly delivered to a customer without being previously stored at the salesman's).

Wholesale on a fee or contract bases consists of performing of wholesale trade by payment or contract. It includes sales from consignment warehouses, commissioners' services, mediator for trading goods and other wholesale vendors operating in the name or on the account of others, as well as an activity of those who are engaged in connecting vendors with customers or undertake trade transactions on behalf of the owner of goods.

RETAIL TRADE

Source of data collection

Data on total turnover of retail trade enterprises and retail trade turnover are obtained by the Monthly Retail Trade Report (TRG–1 questionnaire).

Data on turnover are presenting in the form of absolute figures and nominal indices.

Reporting units

Reporting units are legal enterprises / trade companies engaged into retail trade or sale, maintenance and repair of motor vehicles, that is enterprises / trade companies classified by their prevailing (main) activity in section 52 and class 50.50 according to the Classification of Economic Activities – NACE Rev.1.1. Selected enterprises engaged in other activities but executing the above mentioned ones are also included. Because of implementation of the new Classification of economic activities KDBIH 2010 (Official Gasette B&H 32/10) trade of motor

vehicles, motorcycles their spares and equipment (sub – classes 50.102; 50.302; 50.402 Rev.1.1.) are excluded from Retail trade Survey.

Ovim istraživanjem obuhvaćeni su i obrtnici.

The entrepreneurs are also included.

Definicije

Ukupan promet preduzeća/poduzeća registriranih za trgovinu na malo (isključujući PDV) obuhvaća vrijednost svih prodatih roba i obavljenih usluga na tržištu tokom/tjekom mjeseca, bez obzira na to da li su naplaćene, tj. uključuje se ne samo promet od trgovine na malo nego i promet od ostalih djelatnosti .

Total turnover of retail trade enterprises (excluding value added tax) is a total value of all goods sold and services provided on the market in the observed period, irrespective of the fact whether they are paid or not, that is it includes retail trade turnover and also the turnover of the enterprises in other kinds of activity.

Promet od trgovine na malo (uključujući PDV) obuhvata vrijednost prodatih roba krajnjim potrošačima odnosno stanovništvu za vlastitu potrošnju ili za upotrebu u domaćinstvu/kućanstvu

Retail trade turnover (including value added tax) is the sale of goods to final consumers, that is to population for personal consumption or for using in household.

Promet od ostalih djelatnosti (isključujući PDV) obuhvaća vrijednost **svih ostalih** prodatih proizvoda i usluga na tržištu (trgovina na veliko, posredovanje u trgovini na veliko, ugostiteljstvo i ostale djelatnosti). Ovdje se uključuje promet *samo* onih poslovnih subjekata čija je glavna djelatnost trgovina na malo dok poslovni subjekti čija je glavna djelatnost *izvan* trgovine na malo tj. neka druga ne iskazuju promet od ostalih djelatnosti.

Turnover of other kinds of activity (excluding value added tax) includes a total value of **all other** goods sold and services provided on the market (from wholesale trade, wholesale on a fee or contract basis, hotels and restaurants and other activities). It includes turnover of enterprises whose main kind of activity is retail trade.

PDV je indirektni porez na potrošnju, koji se naplaćuje pri svakoj određenoj fazi u proizvodnom i distribucijskom lancu. Obuhvaća porez na dodanu vrijednost koji je obračunat kupcu.

Value added tax (VAT) is tax on exchanges. It is levied on the added value that results from each exchange. It is an indirect tax on consumption, because the consumers actually bear the cost of the tax.

Trgovačke struke predstavljaju pretežni robni asortiman prodaje u trgovini na malo. Grupe proizvoda koji se pretežno prodaju razvrstane su na temelju KD Rev.1.1.

Branch is the actual prevailing assortment of sale in retail trade. Groups of prevailingly sold products are classified according to the Classification of Economic Activities (NACE Rev.1.1).

SAJMOVI

EXHIBITIONS

Podaci o domaćim sajmovima dobiveni su iz istraživanja Godišnji izvještaj o domaćim sajmovima (obrazac TRG-23) koji dostavljaju organizatori sajma.

Data on exhibitions are based on annual report of exhibition organizers (TRG-23).

Definicije

Definitions

Pod sajmovima se smatraju sajmovi koji se organiziraju u komercijalne svrhe, a imaju međunarodni, nacionalni ili lokalni karakter. Ne obuhvataju se vašari, koji se po

Under the exhibitions is understood a exhibitions which have been organized in commercial purpose. These exhibitions have an international, domestic and

narodnoj tradiciji održavaju u pojedinim mjestima.

local character. There are not included a fairies, which are according to national tradition hold in some places.

UGOSTITELJSTVO

HOTELS AND RESTAURANTS

Podaci o ugostiteljstvu dobiveni su iz statističkog istraživanja Tromjesečni izvještaj ugostiteljstva (obrazac UG – 11).

The data on hotels and restaurants are collected through regular quarterly reports the Quarterly Report of Hotels and Restaurants (form UG – 11).

Jedinice posmatranja su pravne osobe – preduzeća/poduzeća i njihovi dijelovi registrirani u području H – Hoteli i restorani, odjeljak 55 Standardne klasifikacije djelatnosti, tj. ugostiteljska i druga preduzeća/poduzeća koja obavljaju ugostiteljsku djelatnost.

Reporting units are legal entities and their parts registered according to the SCA under section H – Hotels and Restaurants, Division 55, and other enterprises engaged in providing catering activity.

Obrotnici nisu obuhvaćeni ovim istraživanjem.

Crafts are excluded.

Ugostiteljska djelatnost je djelatnost pripremanja hrane i pružanja usluga prehrane, pripremanja i usluživanja pića i napitaka te pružanja usluga smještaja.

Hotels and restaurants activity includes food preparation and other food provision services, preparation and serving of beverages and accomodation services.

Ugostiteljska djelatnost je i pripremanje hrane za potrošnju na drugom mjestu (u prijevoznim sredstvima, na priredbama i sl.) i opskrba tom hranom (catering).

In line with the definition of the hotel and restaurant activity, this also includes food preparations for other places (in transport means, for parties etc.) and catering.

Ugostiteljskim objektom smatra se ugostiteljska poslovna jedinica koja u poslovnom, građevinskom i funkcionalnom pogledu čini cjelinu. S obzirom na vrste ugostiteljskih usluga koje se u njima pružaju ugostiteljski objekti dijele se na ugostiteljske objekte za smještaj i ugostiteljske objekte za prehranu, a razvrstavaju se u sedam skupina i to: hoteli, kampovi, restorani, barovi, buffet, kafane/kavane, kantine i pripremnice obroka (catering) - Zakon o turističko – ugostiteljskoj djelatnosti ("Službene novine Federacije BiH", broj:19/96 i 28/03).

Hotel and restaurant facility is a business unit in the hotel and restaurant activity, which forms a whole in the business, construction and functional sence. Depeding on the type of services they provide, hotel and restaurant facilities are categorized in the following categories: accomodation facilities and facilities serving food. All of them are classified into: hotels, camps, restaurants, bars, buffet, cafe, cantines and catering. (Hotel and Restaurant Activity Act.

« Službene novine F B&H », broj 19/96; 28/03).

Promet u ugostiteljstvu obuhvaća vrijednost izvršenih ugostiteljskih usluga (hrana, piće, smještaj) i drugih usluga uobičajenih u ugostiteljstvu (prodaja suvenira, razglednica, novina, duhanskih proizvoda i dr.) bez obzira na to jesu li naplaćene. U vrijednost tih usluga uključen je i porez na promet.

Turnover in hotel and restaurant activity includes the value of provided goods and non-goods services – accompanying basic hotel and restaurant services, irrespective of the fact wheather the services have been paid for. VAT has been included in the turnover.

Broj zaposlenih obuhvaća sve osobe koje stvarno rade u ugostiteljskoj poslovnoj jedinici (na neodređeno i određeno vrijeme) uključujući i vlasnike, zaposlene u upravi poslovnog subjekta i u pomoćnim službama.

The number of person in employment includes all persons employed for fixed or unspecified period, including owners, persons employed in administration and supporting services.

TURIZAM

TOURISM

Podaci o kapacitetima za smještaj, broju dolazaka i noćenja turista po vrstama objekata i prema zemlji prebivališta dobiveni su iz istraživanja Mjesečni izvještaj o turistima i noćenjima (obrazac TU-11).

Data on capacities, the number of tourist arrivals and tourist nights by type of accomodation and country of residence are collected through Monthly Report on Tourist Arrivals and Tourist nights (Form TU-11)

Jedinice posmatranja su poslovni subjekti i njihovi dijelovi registrirani prema KD-u u području H - Ugostiteljstvo, tj. ugostiteljska i druga preduzeća koja pružaju usluge smještaja gostima.

Report units are business entities and their parts registered according to the CA under section H - Hotels and restaurants and other enterprises engaged in providing accomodation services in tourism.

Turist je svaka osoba koja u mjestu izvan svog prebivališta provede najmanje jednu noć u ugostiteljskom ili drugom objektu za smještaj gostiju, radi odmora ili rekreacije, zdravlja, studija, sporta, religije, porodice, poslova, javnih misija i skupova.

Tourist is every person who, outside his place of permanent residence, spends at least one night in a hotel or another accommodation facility for reasons of rest, recreation, health, study, sport, religion, family, business, public tasks or meeting.

Domaći turist je svaka osoba sa prebivalištem u Bosni i Hercegovini koja u nekom mjestu u Bosni i Hercegovini, izvan mjesta svog prebivališta, provede najmanje jednu noć u ugostiteljskom ili drugom objektu za smještaj gostiju.

Domestic tourist is a person with permanent residence in Bosnia and Herzegovina who spends at least one night in a hotel or some other accommodation facility outside their place of residence.

Stranim turistima smatraju se sve osobe koje u Bosni i Hercegovini nemaju stalno prebivalište, a provedu najmanje jednu noć u ugostiteljskom ili drugom objektu za smještaj gostiju.

Foreign tourist is a person with permanent residence outside Bosnia and Herzegovina who temporarily resides in Bosnia and Herzegovina and who spends at least one night in a hotel or same other accommodation facility.

Turistički smještajni objekat je svaka jedinica koja redovno (ili povremeno-sezonski) obezbjeđuje smještaj za noćenje turistima. Turistički smještaj se dijeli na: kolektivni i privatni turistički smještaj.

Tourist accommodation is any facility that regularly (or occasionally) provides overnight accommodation for tourists. Tourist accommodation has been divided into two main groups:

- **collective accommodation establishments and**
- **private tourist accommodation.**

Soba je jedinica koju čini jedna soba ili skupina soba čineći nedjeljivu iznajmljivačku cjelinu u smještajnom objektu ili boravištu.

A bedroom is a unit formed by one room or groups of rooms constituting an indivisible rental whole in an accommodation establishment or dwelling.

Sobe mogu biti jednokrevetne, dvokrevetne ili višekrevetne zavisno da li su opremljene stalno za smještaj jedne, dvije ili više osoba.

Rooms may be single, double or multiple, depending on whether they are equipped permanently to sleep one, two or several people.

Ako se soba koristi za stalni boravak za više od godinu dana, ne bi trebala biti uključena.

If a room is used for permanent stay, for more than one year, it should not be included.

Kabine, kolibe, kućice, drvene kolibe, bungalovi i vile tretiraju se kao sobe i apartmani tj. mogu se ostaviti kao jedinice.

Cabins, huts, cottages, wood huts, bungalows and villas can be treated as rooms and apartmans, which mean that can be left as a units.

Broj ležaja u objektu ili boravištu je određen brojem osoba koje mogu prenoćiti u ležajima u objektu (boravištu), ignorišući bilo kakve dodatne ležaje koji bi se mogli namjestiti na zahtjev gosta. Termin ležaj se primjenjuje na jedan ležaj, dvostruki ležaj se računa kao dva ležaja. Ta jedinica služi za mjerenje kapaciteta bilo kojeg tipa smještaja.

Number of bed-places in an establishment or dwelling is determined by the number of persons who can stay overnight in beds set up in the establishments, ignoring any extra beds that may be set up by customer request. The term bed-place applies to a single bed. A double bed is counted as two bed-places. This unit serves to measure the capacity of any type of accommodation.

Stalnim ležajima se smatraju ležaji koji se redovito spremaju za iznajmljivanje gostima.

Invariably bed-places are bed-places which are regularly prepared for guest rent.

Pomoćnim ležajima se smatraju ležaji koji se prema potrebi pripremaju za iznajmljivanje gostima za vrijeme sezone.

Auxiliary bed-places are bed-places which, by the rule, serve for afternoon guest rest as an extra bed-place accommodation capacities are completed during the season.

Prosječna dužina boravka se izračunava dijeljenjem broja noćenja sa brojem dolazaka turista.

Average detention of foreign tourist's stays are calculated by dividing number of overnights stays by the number of arrivals.

Bruto iskorištenost ležaja u jednom mjesecu se dobija

The gross occupancy rate of bed-places in one

tako što se podijeli broj ukupnih noćenja sa brojem ležaja koji se nude i brojem dana u datom mjesecu za istu grupu objekata, množenjem koeficijenta sa 100 da bi se rezultat izrazio u procentu.

mount is obtained by dividing total overnight stays by the product of bed-places on offer and the number of days in the corresponding month for the same group of establishments, multiplying the quotient by 100 to express the result as a percentage.