

ISSN 1840-1600



Bosna i Hercegovina
Federacija Bosne i Hercegovine
FEDERALNI ZAVOD ZA STATISTIKU

Bosnia and Herzegovina
Federation of Bosnia and Herzegovina
INSTITUTE FOR STATISTICS OF FB&H

MJESEČNI STATISTIČKI PREGLED FEDERACIJE BOSNE I HERCEGOVINE

MONTHLY STATISTICAL REVIEW
OF THE FEDERATION OF B&H

BROJ 3
NUMBER 3

GODINA XX
YEAR XX

SARAJEVO, MART/OŽUJAK 2016. GODINE
SARAJEVO, MARCH 2016

Izdaje i štampa/tiska: Federalni zavod za statistiku, Zelenih beretki 26, 71000 Sarajevo
Published and printed: Institute for Statistics of FB&H, Zelenih beretki 26, 71000 Sarajevo

Telefon/Phone/Fax: +387 33 22 61 51
Elektronska pošta/E-mail: fedstat@fzs.gov.ba
Internetska stranica/Web site: <http://www.fzs.ba>

Odgovara: Dr Emir Kremić, direktor
Persons responsible: Emir Kremić, PhD, Director General

Molimo korisnike da pri korištenju podataka navedu izvor
Users are kindly requested to state the source

Štampano/Tiskano u 170 primjeraka
Printed in 170 copies

Obavjesti daje Odsjek za odnose s javnošću i biblioteka
Information is available at the Department of Public relations and Library

Telefon/Phone : + 387 33 20 64 52/lok 234
+ 387 33 40 70 19
Pretplata publikacija/Subscription : + 387 33 20 64 52/lok 235
+ 387 33 40 70 20

UVOD

„Mjesečni statistički pregled“ je sveobuhvatna publikacija u kojoj se prikazuju rezultati pojedinačnih statističkih istraživanja ili više istraživanja iz istog područja.

Podaci su rezultat statističkih istraživanja koje provodi Federalni zavod za statistiku prema Planu provođenja statističkih istraživanja od interesa za FBiH.

Pored podataka koji su rezultat redovnih/redovitih statističkih istraživanja Federalnog zavoda za statistiku publikuju se i podaci drugih institucija koje su uključene u statistički sistem/sustav Federacije.

Podaci se prikazuju u godišnjim, kvartalnim i mjesečnim serijama a sistematizirani su po statističkim oblastima. Svaka oblast pored tabelarnog prikaza sadrži i metodološka objašnjenja u cilju pojašnjenja korisnicima na koji način je proizveden podatak, na osnovu kojih izvora i definicija.

Podaci koji se daju po određenim nivoima klasifikacije djelatnosti, iskazani su prema KD BiH 2010, koja sadržajno i strukturno u potpunosti odgovara EU Statističkoj klasifikaciji djelatnosti NACE Rev.2.

Mjesečni podaci za tekuću godinu su najčešće prethodni rezultati i podložni su korekcijama. Izvršene korekcije se obilježavaju zvjezdicom u onom broju „Mjesečnog statističkog pregleda“ u kojem je izvršena korekcija.

PREFACE

"Monthly Statistical Review" is a comprehensive publication and give results of individual statistical surveys or several surveys in the same area.

Data are issued are obtained through statistical surveys conducted by the Institute for Statistics of FB&H according to the Scheme of Statistical Survey of interest for the FB&H.

Institute for Statistics of B&H also publishes data of other institutions involved in the statistical system of the Federation.

Statistical data are presented in annual, quarterly and monthly series and are systemized by statistical fields. In addition to the table, each field contains notes on methodology in order to clarify to users on how the data is produced, on the basis of which sources and definitions.

Data presented by specific level of activity classification are given in accordance with the KD BiH 2010, which is in its content and structure fully harmonised with the Statistical Classification of Economic Activities NACE Rev. 2.

Monthly data for the current year are mostly the preliminary ones and are subject to corrections. The corrections made are designated by the star in the number of the "Monthly statistical review" where the correction has been made.

SKRAĆENICE/KRATICE

| | |
|-----------------|---|
| d.n. | drugdje nespomenuto |
| Cefta | Sporazum o slobodnoj trgovini srednjoevropskih/srednjoevropskih zemalja |
| Efta | Evropsko/Europsko udruženje za slobodnu trgovinu |
| EU | Evropska/Europska unija |
| GWh | gigavat-sat |
| ha | hektar |
| hilj. | hiljadu |
| hl | hektolitar |
| kg | kilogram |
| KM | konvertibilna marka |
| km | kilometar |
| km ² | kvadratni kilometar |
| kom. | komad |
| kut. | kutija |
| KV | kvalificirani (radnik) |
| KVG | Klasifikacija vrsta građevina |
| kW | kilovat |
| l | litra |
| m | metar |
| m ² | kvadratni metar |
| m ³ | kubni/kubični metar |
| mil. | milion |
| MWh | megavatsat |
| NKV | nekvalificirani (radnik) |
| NSS | niža stručna sprema |
| PKV | polukvalificirani (radnik) |
| KD | Klasifikacija djelatnosti |
| SMTK | Standardna međunarodna trgovinska klasifikacija |
| SSS | srednja stručna sprema |
| t | tona |
| tis. | tisuća |
| USD | američki dolar |
| VKV | visokokvalificirani (radnik) |
| VSS | visoka stručna sprema |
| VŠS | viša stručna sprema |

ABBREVIATIONS

| | |
|-----------------|--|
| CEFTA | Central European Free Trade Agreement |
| CTC | Classification of types of construction |
| EFTA | European Free Trade Association |
| EU | European Union |
| GWh | gigawatt-hour |
| ha | hectare |
| hl | hectolitre |
| kg | kilogram |
| KM | Convertible marks |
| km | kilometer |
| km ² | square kilometer |
| kW | kilowatt |
| l | litre |
| m | meter |
| m ² | square meter |
| m ³ | cubic meter |
| 000 | thousand |
| 000.000 | million |
| Mfr. | manufacture |
| MWh | megawatt hour |
| n.e.c. | not elsewhere classified |
| p/st | number of items (pieces/sticks) |
| CA | Standard Classification of Economic Activities |
| SITC | Standard International Trade Classification |
| t | tons |
| USD | American dollar |

ZNAKOVI

| | |
|-----|---|
| - | nema pojave |
| ... | ne raspolaže se podatkom |
| 0 | podatak je manji od 0,5 upotrijebljene jedinice mjere |
| θ | prosjek |
| 1) | oznaka za napomenu |
| * | ispravljen podatak |

SYMBOLS

| | |
|-----|--|
| - | no occurrence |
| ... | data not available |
| 0 | value is less than 0,5 of the unit of measure used |
| θ | average |
| 1) | footnote |
| * | corrected data |

SADRŽAJ
CONTENTS

| | |
|--|-----|
| UVOD <i>PREFACE</i> | 3 |
| SKRAĆENICE/KRATICE I ZNAKOVI <i>ABBREVIATIONS AND SYMBOLS</i> | 4 |
| OSNOVNI POKAZATELJI PRIVREDNIH/GOSPODARSKIH I DRUGIH KRETANJA U F BiH <i>MAYOR INDICATORS OF ECONOMICAL AND OTHER TRENDS IN FB&H</i> | 7 |
| PRIRODNO KRETANJE STANOVNIŠTVA <i>NATURAL CHANGES OF POPULATION</i> | 8 |
| ZAPOSLENOST, NEZAPOSLENOST I PLAĆE <i>EMPLOYMENT, UNEMPLOYMENT AND WAGES</i> | 10 |
| CIJENE <i>PRICES</i> | 25 |
| POLJOPRIVREDA, ŠUMARSTVO I RIBOLOV <i>AGRICULTURE, FORESTRY AND FISHING</i> | 44 |
| INDUSTRIJA <i>INDUSTRY</i> | 50 |
| PRIJEVOZ I SKLADIŠTENJE <i>TRANSPORT AND STORAGE</i> | 59 |
| VANJSKA TRGOVINA <i>FOREIGN TRADE</i> | 63 |
| UNUTRAŠNJA/UNUTARNJA TRGOVINA <i>DOMESTIC TRADE</i> | 84 |
| UGOSTITELJSTVO <i>ACCOMMODATION AND FOOD SERVICE ACTIVITIES</i> | 90 |
| TURIZAM <i>TOURISM</i> | 91 |
| KOMENTAR <i>COMMENTARY</i> | 94 |
| METODOLOŠKA OBJAŠNENJA <i>NOTES ON METHODOLOGY</i> | 103 |

1.1 OSNOVNI POKAZATELJI EKONOMSKIH KRETANJA

MAJOR INDICATORS OF ECONOMIC TRENDS

| | 2013 ¹⁾ 2012 | 2014 ¹⁾ 2013 | 2015 ¹⁾ 2014 | I 2016 ¹⁾ I 2015 | II 2016 ²⁾ XII 2015 | |
|--|----------------------------|----------------------------|----------------------------|--------------------------------|-----------------------------------|---|
| Indeksi obima industrijske proizvodnje | 105,3 | 100,1 | 102,2 | 96,3 | 99,2 | <i>Indices of industrial production</i> |

| | 2013 2012 | 2014 2013 | 2015 2014 | I 2016 XII 2015 | II 2016 I 2016 | |
|---|--------------|--------------|--------------|--------------------|-------------------|---|
| Indeksi cijena proizvođača industrijskih proizvoda na domaćem tržištu | 97,8 | 98,9 | 99,2 | 100,0 | 99,2 | <i>Producer price indices of industrial products on domestic market</i> |
| Indeksi potrošačkih cijena | 99,8 | 99,3 | 99,3 | 100,1 | 99,6 | <i>Consumer price indices</i> |

| | 2013 | 2014 | 2015 | XII 2015 | I 2016 | |
|-----------------------------|---------|---------|---------|----------|---------|-------------------------------------|
| Broj zaposlenih | 435.113 | 443.587 | 450.121 | 450.833 | 450.419 | <i>Number of employed persons</i> |
| Broj nezaposlenih | 388.704 | 391.427 | 390.204 | 389.865 | 390.738 | <i>Number of unemployed persons</i> |
| Prosječna neto plaća, u KM | 835 | 833 | 830 | 846 | 834 | <i>Average net wage, in KM</i> |
| Prosječna bruto plaća, u KM | 1.275 | 1.272 | 1.269 | 1.295 | 1.275 | <i>Average gross wage, in KM</i> |

| | 2013 | 2014 | 2015 | XII 2015 ⁴⁾ | I 2016 | |
|---|------------|------------|------------|------------------------|---------|---|
| Noćenja turista - ukupno | 1.135.324 | 1.094.986 | 1.438.080 | 64.932 | 59.584 | <i>Tourist nights - total</i> |
| domaći turisti | 308.950 | 292.388 | 341.597 | 26.982 | 22.925 | <i>Domestic tourist</i> |
| strani turisti | 826.374 | 802.598 | 1.096.483 | 37.950 | 36.659 | <i>Foreign tourist</i> |
| Izvoz - ukupno, 000 KM | 5.533.143 | 5.778.901 | 6.142.381 | 471.734 | 428.493 | <i>Total exports, 000 KM</i> |
| Izvoz - preračunato u 000 EUR | 2.829.051 | 2.954.705 | 3.140.550 | 241.194 | 219.085 | <i>Export - converted into 000 EUR</i> |
| Uvoz - ukupno 000 KM | 9.832.197 | 10.353.991 | 10.678.330 | 872.818 | 642.839 | <i>Total imports, 000 KM</i> |
| Uvoz - preračunato u 000 EUR | 5.027.123 | 5.293.912 | 5.459.744 | 446.265 | 328.678 | <i>Import - converted into 000 EUR</i> |
| Pokrivenost uvoza izvozom (%) | 56,2 | 55,8 | 57,5 | 54,0 | 66,7 | <i>Exports/Imports ration (%)</i> |
| Bruto domaći proizvod, tekuće cijene, 000 KM | 17.374.572 | 17.813.292 | - | | | <i>Gross domestic product, current prices, 000 KM</i> |
| Bruto domaći proizvod po stanovniku, KM | 6.064 | 6.218 | - | | | <i>Gross domestic product per capita, KM</i> |
| Bruto domaći proizvod, godišnje stope realnog rasta | 2,6 | 1,4 | - | | | <i>Gross domestic product, annual real growth rates</i> |
| Ostvarene investicije, 000 KM | 3.080.581 | 3.152.660 | - | | | <i>Gross fixed capital formation, 000 KM</i> |

¹⁾ Izvorni indeks obima industrijske proizvodnje/*Gross indices of industrial production*

²⁾ Kalendarski prilagođeni indeks obima industrijske proizvodnje/*Working-day adjusted indices of industrial production*

³⁾ Desezonirani indeks obima industrijske proizvodnje/*Seasonally adjusted indices of industrial production*

⁴⁾ Privremeni podatak/*Provisional data*

PRIRODNO KRETANJE STANOVNIŠTVA
NATURAL CHANGES OF POPULATION

2.1 PRIRODNO KRETANJE STANOVNIŠTVA PO MJESTU PREBIVALIŠTA¹⁾ (januar/siječanj 2016. godine - prethodni podaci)
NATURAL CHANGES OF POPULATION ACCORDING TO PLACE OF RESIDENCE¹⁾ (January 2016 - preliminary figures)

| KANTON CANTON | Rođeni Births | | | Umrli Deaths | Brakovi Marital statistics | |
|--|------------------|---------------------------|----------------------------|-----------------|-------------------------------|-----------------------|
| | ukupno Total | živorođeni Live births | mrtvorodeni Stillbirths | | sklopljeni Marriages | razvedeni Divorces |
| FEDERACIJA BIH <i>FEDERATION B&H</i> | 965 | 959 | 6 | 1.417 | 677 | 62 |
| Unsko-sanski | 98 | 98 | - | 143 | 96 | 7 |
| Kanton Posavski | 5 | 5 | - | 45 | 7 | - |
| Tuzlanski | 152 | 151 | 1 | 262 | 191 | 16 |
| Zeničko- dobojski | 168 | 167 | 1 | 243 | 118 | 7 |
| Bosansko- podrinjski | 11 | 10 | 1 | 22 | 9 | - |
| Srednjobosanski | 122 | 119 | 3 | 176 | 67 | 7 |
| Hercegovačko-neretvanski | 138 | 138 | - | 190 | 46 | 10 |
| Zapadnohercegovački | 23 | 23 | - | 42 | 12 | 5 |
| Kanton Sarajevo | 228 | 228 | - | 230 | 116 | 10 |
| Kanton 10 | 20 | 20 | - | 64 | 15 | - |
| BRČKO DISTRIKT BIH <i>DISTRICT</i> | - | - | - | 3 | - | - |
| IZ RS <i>FROM RS</i> | 3 | 3 | - | 13 | 2 | - |
| UKUPNO¹⁾ <i>TOTAL</i> | 968 | 962 | 6 | 1.433 | 679 | 62 |

¹⁾ U ukupan broj slučajeva uključeni su i događaji (rođenja, smrti, zaključeni i razvedeni brakovi) koji su registrovani u Federaciji BiH, a prema prebivalištu su označeni "Brčko Distrikt BiH" i "iz RS".

¹⁾ Total number of cases includes events (births, deaths, marriages and divorces) which are registered in The Federation of B&H and which are noted as "Brčko District B&H" and "from RS" by the residence.

2.2 PRIRODNO KRETANJE STANOVNIŠTVA PO MJESECIMA¹⁾
NATURAL DEMOGRAPHIC TRENDS BY MONTHS¹⁾

| Mjesec Month | Živorodeni Livebirths | Umrli Deaths | Prirodni priraštaj Natural increase | Umrli dojenčad Infant deaths | Broj zaključenih brakova Number of marriages | Broj razvedenih brakova Number of divorces | Vitalni indeks Vital index |
|-----------------|--------------------------|-----------------|--|---------------------------------|---|---|-------------------------------|
| 2015. | | | | | | | |
| II | 1.364 | 1.907 | -543 | 9 | 664 | 85 | 72 |
| III | 1.523 | 1.967 | -444 | 11 | 718 | 106 | 77 |
| IV | 1.582 | 1.837 | -255 | 11 | 1054 | 93 | 86 |
| V | 1.500 | 1.740 | -240 | 20 | 1.255 | 91 | 86 |
| VI | 1.444 | 1.662 | -218 | 16 | 1.033 | 98 | 87 |
| VII | 1.718 | 1.634 | 84 | 13 | 1.209 | 67 | 105 |
| VIII | 1.719 | 1.609 | 110 | 14 | 1.850 | 45 | 107 |
| IX | 1.672 | 1.709 | -37 | 11 | 1.080 | 106 | 98 |
| X | 1.893 | 1.788 | 105 | 15 | 1.362 | 118 | 106 |
| XI | 1.578 | 1.700 | -122 | 11 | 780 | 102 | 93 |
| XII | 1.739 | 1.949 | -210 | 14 | 1.234 | 90 | 89 |
| I/2016 | 962 | 1.433 | -471 | 6 | 679 | 62 | 67 |

¹⁾ U ukupan broj slučajeva uključeni su i događaji (rođenja, smrti, zaključeni i razvedeni brakovi) koji su registrovani u Federaciji BiH, a prema prebivalištu su označeni "Brčko Distrikt BiH" i "iz RS".

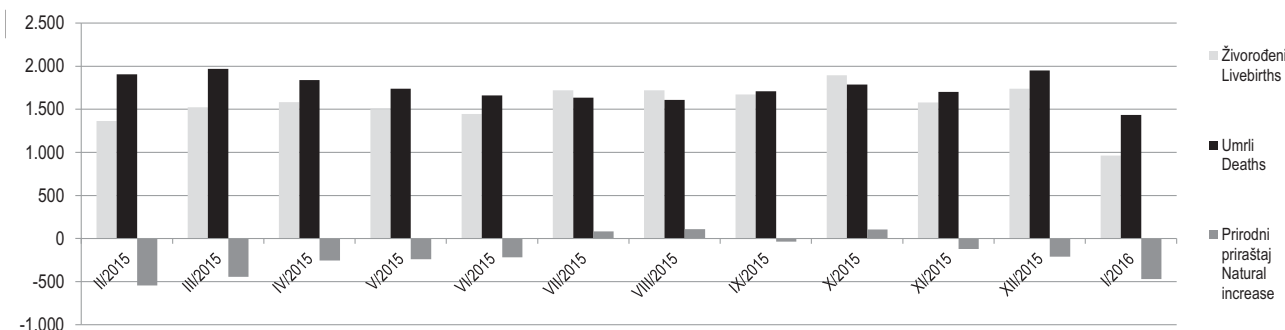
¹⁾ Total number of cases includes events (births, deaths, marriages and divorces) which are registered in The Federation of B&H and which are noted as "Brčko District B&H" and "from RS" by the residence.

PRIRODNO KRETANJE STANOVNIŠTVA
NATURAL CHANGES OF POPULATION

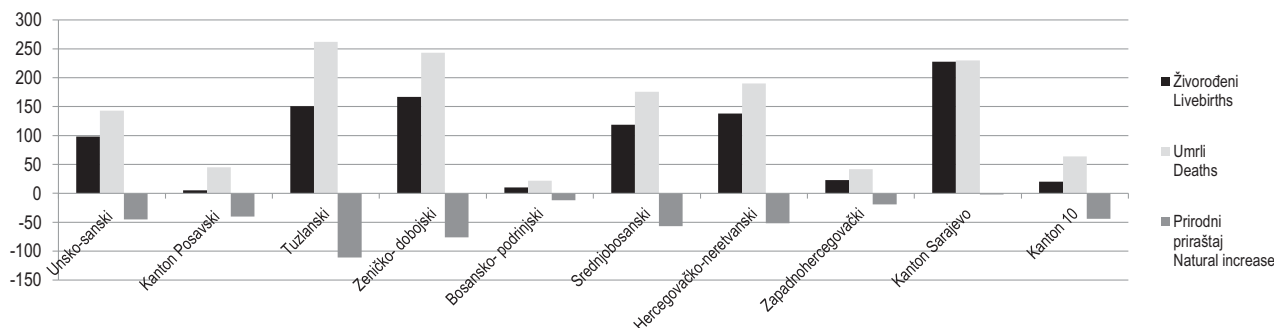
2.3 PRIRODNO KRETANJE STANOVNIŠTVA PO KANTONIMA, (januar/siječanj 2016. godine - prethodni podaci)
NATURAL DEMOGRAPHIC TRENDS BY CANTONS, (December 2015 - preliminary figures)

| Kanton Canton | Živorodeni Livebirths | Umrli Deaths | Prirodni priraštaj Natural increase | Umrli dojenčad Infant deaths | Zaključeni brakovi Marriages | Razvedeni brakovi Divorces | Vitalni indeks Vital index |
|--------------------------|--------------------------|-----------------|---|------------------------------------|------------------------------------|----------------------------------|----------------------------------|
| Ukupno/Total | 959 | 1.417 | -458 | 6 | 677 | 62 | 68 |
| Unsko - sanski | 98 | 143 | -45 | - | 96 | 7 | 69 |
| Kanton Posavski | 5 | 45 | -40 | - | 7 | - | 11 |
| Tuzlanski | 151 | 262 | -111 | 1 | 191 | 16 | 58 |
| Zeničko - dobojski | 167 | 243 | -76 | - | 118 | 7 | 69 |
| Bosansko - podrinski | 10 | 22 | -12 | - | 9 | - | 45 |
| Srednjobosanski | 119 | 176 | -57 | 3 | 67 | 7 | 68 |
| Hercegovačko-neretvanski | 138 | 190 | -52 | 1 | 46 | 10 | 73 |
| Zapadnohercegovački | 23 | 42 | -19 | - | 12 | 5 | 55 |
| Kanton Sarajevo | 228 | 230 | -2 | 1 | 116 | 10 | 99 |
| Kanton 10 | 20 | 64 | -44 | - | 15 | - | 31 |

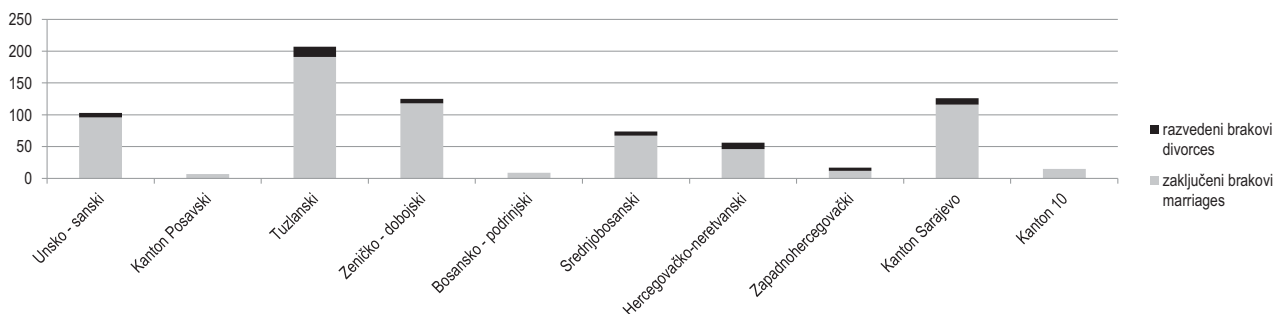
2.2.1 Živorodeni, umrli i prirodni priraštaj u FBiH po mjesecima
Livebirths, deaths and natural increase in FB&H by months



2.3.1 Živorodeni, umrli i prirodni priraštaj po kantonima, januar/siječanj 2016.
Livebirths, deaths and natural increase by cantons, January 2016



2.3.2 Zaključeni i razvedeni brakovi po kantonima, januar/siječanj 2016.
Marriages and divorces by cantons, January 2016



ZAPOSLENOST, NEZAPOSLENOST I PLAĆA
EMPLOYMENT, UNEMPLOYMENT AND WAGE

3.1 ZAPOSLENI PO PODRUČJIMA I OBLASTIMA KD BiH 2010
PERSONS IN EMPLOYMENT BY SECTIONS AND DIVISIONS OF NACE REV.2

| Područja i oblasti <i>Sections and divisions</i> | Broj zaposlenih ¹⁾ <i>Number of employed persons¹⁾</i> | | | Indeksi <i>Indices</i> | | |
|---|---|----------------|----------------|---------------------------|-------------|--|
| | Ø 2015 | XII 2015 | I 2016 | I 2016 | XII 2015 | |
| | | | | Ø 2015 | XII 2015 | |
| UKUPNO | 450.121 | 450.833 | 450.419 | 100,1 | 99,9 | <i>Total</i> |
| A Poljoprivreda, šumarstvo i ribolov | 7.940 | 8.226 | 8.100 | 102,0 | 98,5 | <i>Agriculture, forestry and fishing</i> |
| 01 Biljna i stočarska proizvodnja, lovstvo i uslužne djelatnosti u vezi s njima | 2.832 | 3.150 | 3.187 | 112,5 | 101,2 | <i>Crop and animal production, hunting and related service activities</i> |
| 02 Šumarstvo i sječa drva (iskorištavanje šuma) | 4.973 | 4.943 | 4.776 | 96,0 | 96,6 | <i>Forestry and logging</i> |
| 03 Ribolov i akvakultura | 135 | 133 | 137 | 101,5 | 103,0 | <i>Fishing and aquaculture</i> |
| B Vađenje ruda i kamena | 13.464 | 13.268 | 13.142 | 97,6 | 99,1 | <i>Mining and quarrying</i> |
| 05 Vađenje ugljena i lignita | 10.969 | 10.777 | 10.697 | 97,5 | 99,3 | <i>Mining of coal and lignite</i> |
| 07 Vađenje metalnih ruda | 291 | 290 | 304 | 104,5 | 104,8 | <i>Mining of metal ores</i> |
| 08 Vađenje ostalih ruda i kamena | 1.817 | 1.835 | 1.769 | 97,4 | 96,4 | <i>Other mining and quarrying</i> |
| 09 Pomoćne uslužne djelatnosti u vađenju ruda i kamena | 387 | 366 | 372 | 96,1 | 101,6 | <i>Mining support service activities</i> |
| C Prerađivačka industrija | 86.428 | 87.116 | 86.859 | 100,5 | 99,7 | <i>Manufacturing</i> |
| 10 Proizvodnja prehrambenih proizvoda | 11.981 | 12.230 | 12.519 | 104,5 | 102,4 | <i>Manufacture of food products</i> |
| 11 Proizvodnja pića | 1.676 | 1.529 | 1.472 | 87,8 | 96,3 | <i>Manufacture of beverages</i> |
| 12 Proizvodnja duhanskih proizvoda | 400 | 367 | 363 | 90,8 | 98,9 | <i>Manufacture of tobacco products</i> |
| 13 Proizvodnja tekstila | 5.564 | 5.631 | 5.264 | 94,6 | 93,5 | <i>Manufacture of textiles</i> |
| 14 Proizvodnja odjeće | 8.405 | 8.847 | 8.910 | 106,0 | 100,7 | <i>Manufacture of wearing apparel</i> |
| 15 Proizvodnja kože i srodnih proizvoda | 7.999 | 7.721 | 7.480 | 93,5 | 96,9 | <i>Manufacture of leather and related products</i> |
| 16 Prerada drva i proizvoda od drva i pluta, osim namještaja; proizvodnja predmeta od slame i pletarskih materijala | 6.010 | 6.177 | 6.163 | 102,5 | 99,8 | <i>Manufacture of wood and of products of wood and cork, except furniture; manufacture of articles of straw and plaiting materials</i> |
| 17 Proizvodnja papira i proizvoda od papira | 1.854 | 1.874 | 1.800 | 97,1 | 96,1 | <i>Manufacture of paper and paper products</i> |
| 18 Štampanje i umnožavanje snimljenih zapisa | 1.526 | 1.557 | 1.538 | 100,8 | 98,8 | <i>Printing and reproduction of recorded media</i> |
| 19 Proizvodnja koksa i rafiniranih naftnih proizvoda | 863 | 835 | 811 | 94,0 | 97,1 | <i>Manufacture of coke and refined petroleum products</i> |
| 20 Proizvodnja hemikalija i hemijskih proizvoda | 2.341 | 2.360 | 2.292 | 97,9 | 97,1 | <i>Manufacture of chemicals and chemical products</i> |
| 21 Proizvodnja osnovnih farmaceutskih proizvoda i farmaceutskih preparata | 830 | 844 | 742 | 89,4 | 87,9 | <i>Manufacture of basic pharmaceutical products and pharmaceutical preparations</i> |
| 22 Proizvodnja proizvoda od gume i plastičnih masa | 4.124 | 4.223 | 3.765 | 91,3 | 89,2 | <i>Manufacture of rubber and plastic products</i> |
| 23 Proizvodnja ostalih nemetalnih mineralnih proizvoda | 3.356 | 3.368 | 3.313 | 98,7 | 98,4 | <i>Manufacture of other non-metallic mineral products</i> |
| 24 Proizvodnja baznih metala | 4.111 | 4.074 | 3.759 | 91,4 | 92,3 | <i>Manufacture of basic metals</i> |
| 25 Proizvodnja gotovih metalnih proizvoda, osim mašina i opreme | 11.733 | 11.876 | 11.899 | 101,4 | 100,2 | <i>Manufacture of fabricated metal products, except machinery and equipment</i> |
| 26 Proizvodnja računara te elektroničkih i optičkih proizvoda | 226 | 232 | 346 | 153,1 | 149,1 | <i>Manufacture of computer, electronic and optical products</i> |
| 27 Proizvodnja električne opreme | 1.877 | 1.965 | 1.919 | 102,2 | 97,7 | <i>Manufacture of electrical equipment</i> |
| 28 Proizvodnja mašina i uređaja, d.n. | 2.762 | 2.459 | 2.596 | 94,0 | 105,6 | <i>Manufacture of machinery and equipment n.e.c.</i> |
| 29 Proizvodnja motornih vozila, prikolica i poluprikolica | 2.119 | 2.062 | 2.457 | 116,0 | 119,2 | <i>Manufacture of motor vehicles, trailers and semi-trailers</i> |
| 30 Proizvodnja ostalih prijevoznih sredstava | 42 | 39 | 59 | 140,5 | 151,3 | <i>Manufacture of other transport equipment</i> |
| 31 Proizvodnja namještaja | 4.434 | 4.567 | 4.943 | 111,5 | 108,2 | <i>Manufacture of furniture</i> |

ZAPOSLENOST, NEZAPOSLENOST I PLAĆA
EMPLOYMENT, UNEMPLOYMENT AND WAGE

3.1 ZAPOSLENI PO PODRUČJIMA I OBLASTIMA KD BiH 2010 (nastavak)
PERSONS IN EMPLOYMENT BY SECTIONS AND DIVISIONS OF NACE REV.2 (nastavak)

| Područja i oblasti <i>Sections and divisions</i> | Broj zaposlenih ¹⁾ <i>Number of employed persons¹⁾</i> | | | Indeksi <i>Indices</i> | | |
|--|---|---------------|---------------|---------------------------|--------------|---|
| | Ø 2015 | XII 2015 | I 2016 | I 2016 | I 2016 | |
| | | | | Ø 2015 | XII 2015 | |
| 32 Ostala prerađivačka industrija | 1.364 | 1.474 | 1.477 | 108,3 | 100,2 | <i>Other manufacturing</i> |
| 33 Popravak i instaliranje mašina i opreme | 831 | 805 | 972 | 117,0 | 120,7 | <i>Repair and installation of machinery and equipment</i> |
| D Proizvodnja i snabdijevanje električnom energijom, plinom, parom i klimatizacija | 8.939 | 8.832 | 8.802 | 98,5 | 99,7 | <i>Electricity, gas, steam and air conditioning supply</i> |
| 35 Proizvodnja i snabdijevanje električnom energijom, plinom, parom i klimatizacija | 8.939 | 8.832 | 8.802 | 98,5 | 99,7 | <i>Electricity, gas, steam and air conditioning supply</i> |
| E Snabdijevanje vodom; uklanjanje otpadnih voda, upravljanje otpadom te djelatnosti sanacije okoliša | 7.911 | 7.791 | 7.881 | 99,6 | 101,2 | <i>Water supply, sewerage, waste management and remediation activities</i> |
| 36 Sakupljanje, pročišćavanje i snabdijevanje vodom | 4.333 | 4.315 | 4.329 | 99,9 | 100,3 | <i>Water collection, treatment and supply</i> |
| 37 Uklanjanje otpadnih voda | 179 | 182 | 172 | 96,1 | 94,5 | <i>Sewerage</i> |
| 38 Sakupljanje otpada, djelatnosti obrade i zbrinjavanja otpada; reciklaža materijala | 3.345 | 3.263 | 3.328 | 99,5 | 102,0 | <i>Waste collection, treatment and disposal activities; materials recovery</i> |
| 39 Djelatnosti sanacije okoliša te ostale djelatnosti upravljanja otpadom | 54 | 31 | 52 | 96,3 | 167,7 | <i>Remediation activities and other waste management services</i> |
| F Građevinarstvo | 20.873 | 21.559 | 20.664 | 99,0 | 95,8 | <i>Construction</i> |
| 41 Gradnja građevina visokogradnje | 7.951 | 8.532 | 8.229 | 103,5 | 96,4 | <i>Construction of buildings</i> |
| 42 Gradnja građevina niskogradnje | 5.804 | 5.665 | 5.353 | 92,2 | 94,5 | <i>Civil engineering</i> |
| 43 Specijalizirane građevinske djelatnosti | 7.118 | 7.362 | 7.082 | 99,5 | 96,2 | <i>Specialised construction activities</i> |
| G Trgovina na veliko i na malo; popravak motornih vozila i motocikala | 80.277 | 80.458 | 80.697 | 100,5 | 100,3 | <i>Wholesale and retail trade; repair of motor vehicles and motorcycles</i> |
| 45 Trgovina na veliko i na malo motornim vozilima i motociklima; popravak motornih vozila i motocikala | 6.438 | 6.472 | 6.509 | 101,1 | 100,6 | <i>Wholesale and retail trade and repair of motor vehicles and motorcycles</i> |
| 46 Trgovina na veliko, osim trgovine motornim vozilima i motociklima | 24.472 | 24.608 | 24.790 | 101,3 | 100,7 | <i>Wholesale trade, except of motor vehicles and motorcycles</i> |
| 47 Trgovina na malo, osim trgovine motornim vozilima i motociklima | 49.367 | 49.378 | 49.398 | 100,1 | 100,0 | <i>Retail trade, except of motor vehicles and motorcycles</i> |
| H Prijevoz i skladištenje | 23.205 | 23.217 | 23.054 | 99,3 | 99,3 | <i>Transportation and storage</i> |
| 49 Kopneni prijevoz i cjevovodni transport | 16.904 | 16.935 | 16.681 | 98,7 | 98,5 | <i>Land transport and transport via pipelines</i> |
| 51 Zračni prijevoz | 106 | 105 | 107 | 100,9 | 101,9 | <i>Air transport</i> |
| 52 Skladištenje i pomoćne djelatnosti u prijevozu | 2.968 | 3.012 | 3.017 | 101,7 | 100,2 | <i>Warehousing and support activities for transportation</i> |
| 53 Poštanske i kurirske djelatnosti | 3.227 | 3.165 | 3.249 | 100,7 | 102,7 | <i>Postal and courier activities</i> |
| I Djelatnosti pružanja smještaja te pripreme i usluživanja hrane(hotelijsništvo i ugostiteljstvo) | 20.636 | 20.847 | 21.170 | 102,6 | 101,5 | <i>Accommodation and food service activities</i> |
| 55 Smještaj | 3.545 | 3.476 | 3.553 | 100,2 | 102,2 | <i>Accommodation</i> |
| 56 Djelatnosti pripreme i usluživanja hrane i pića | 17.091 | 17.371 | 17.617 | 103,1 | 101,4 | <i>Food and beverage service activities</i> |
| J Informacije i komunikacije | 13.035 | 12.844 | 12.760 | 97,9 | 99,3 | <i>Information and communication</i> |
| 58 Izdavačke djelatnosti | 900 | 881 | 799 | 88,8 | 90,7 | <i>Publishing activities</i> |
| 59 Proizvodnja filmova, videofilmova i televizijskog programa, djelatnosti snimanja zvučnih zapisa i izdavanja muzičkih zapisa | 269 | 263 | 233 | 86,6 | 88,6 | <i>Motion picture, video and television programme production, sound recording</i> |
| 60 Emitiranje programa | 2.947 | 2.854 | 2.841 | 96,4 | 99,5 | <i>Programming and broadcasting activities</i> |
| 61 Telekomunikacije | 5.924 | 5.818 | 5.647 | 95,3 | 97,1 | <i>Telecommunications</i> |

ZAPOSLENOST, NEZAPOSLENOST I PLAĆA
EMPLOYMENT, UNEMPLOYMENT AND WAGE

3.1 ZAPOSLENI PO PODRUČJIMA I OBLASTIMA KD BiH 2010 (nastavak)
PERSONS IN EMPLOYMENT BY SECTIONS AND DIVISIONS OF NACE REV.2 (continued)

| Područja i oblasti Sections and divisions | Broj zaposlenih ¹⁾ Number of employed persons ¹⁾ | | | Indeksi Indices | | |
|---|---|---------------|---------------|--------------------|--------------|---|
| | 0 2015 | XII 2015 | I 2016 | I 2016 | I 2016 | |
| | | | | 0 2015 | XII 2015 | |
| 62 Računarsko programiranje, savjetovanje i djelatnosti u vezi s njima | 2.449 | 2.513 | 2.725 | 111,3 | 108,4 | Computer programming, consultancy and related activities |
| 63 Informacijske uslužne djelatnosti | 546 | 515 | 515 | 94,3 | 100,0 | Information service activities |
| K Finansijske djelatnosti i djelatnosti osiguranja | 10.255 | 10.045 | 9.955 | 97,1 | 99,1 | Financial and insurance activities |
| 64 Finansijske uslužne djelatnosti, osim osiguranja i penzijskih fondova | 7.642 | 7.443 | 7.367 | 96,4 | 99,0 | Financial service activities, except insurance and pension funding |
| 65 Osiguranje, reosiguranje i penzijski fondovi, osim obaveznog socijalnog osiguranja | 2.248 | 2.231 | 2.203 | 98,0 | 98,7 | Insurance, reinsurance and pension funding, except compulsory social security |
| 66 Pomoćne djelatnosti kod finansijskih usluga i djelatnosti osiguranja | 365 | 371 | 385 | 105,5 | 103,8 | Activities auxiliary to financial services and insurance activities |
| L Poslovanje nekretninama | 1.952 | 1.902 | 2.270 | 116,3 | 119,3 | Real estate activities |
| 68 Poslovanje nekretninama | 1.952 | 1.902 | 2.270 | 116,3 | 119,3 | Real estate activities |
| M Stručne, naučne i tehničke djelatnosti | 13.877 | 13.947 | 14.196 | 102,3 | 101,8 | Professional, scientific and technical activities |
| 69 Pravne i računovodstvene djelatnosti | 4.383 | 4.403 | 4.578 | 104,4 | 104,0 | Legal and accounting activities |
| 70 Upravljačke djelatnosti; savjetovanje u vezi s upravljanjem | 727 | 764 | 801 | 110,2 | 104,8 | Activities of head offices; management consultancy activities |
| 71 Arhitektonske i inženjerske djelatnosti; tehničko ispitivanje i analiza | 5.777 | 5.762 | 5.863 | 101,5 | 101,8 | Architectural and engineering activities; technical testing and analysis |
| 72 Naučno istraživanje i razvoj | 660 | 669 | 536 | 81,2 | 80,1 | Scientific research and development |
| 73 Promocija (reklama i propaganda) i istraživanje tržišta | 1.322 | 1.342 | 1.391 | 105,2 | 103,7 | Advertising and market research |
| 74 Ostale stručne, naučne i tehničke djelatnosti | 432 | 443 | 443 | 102,5 | 100,0 | Other professional, scientific and technical activities |
| 75 Veterinarske djelatnosti | 576 | 564 | 584 | 101,4 | 103,5 | Veterinary activities |
| N Administrativne i pomoćne uslužne djelatnosti | 8.212 | 8.204 | 8.608 | 104,8 | 104,9 | Administrative and support service activities |
| 77 Djelatnosti iznajmljivanja i davanja u zakup (leasing) | 352 | 346 | 356 | 101,1 | 102,9 | Rental and leasing activities |
| 78 Djelatnosti posredovanja u zapošljavanju | 1.122 | 1.007 | 1.446 | 128,9 | 143,6 | Employment activities |
| 79 Putničke agencije, organizatori putovanja, turoperator i ostale rezervacijske usluge te djelatnosti u vezi s njima | 546 | 547 | 558 | 102,2 | 102,0 | Travel agency, tour operator reservation service and related activities |
| 80 Zaštitne i istražne djelatnosti | 3.889 | 4.002 | 3.869 | 99,5 | 96,7 | Security and investigation activities |
| 81 Usluge u vezi s upravljanjem i održavanjem zgrada te djelatnosti uređenja i održavanja zelenih površina | 1.553 | 1.542 | 1.612 | 103,8 | 104,5 | Services to buildings and landscape activities |
| 82 Kancelarijske administrativne i pomoćne djelatnosti te ostale poslovne pomoćne djelatnosti | 750 | 760 | 767 | 102,3 | 100,9 | Office administrative, office support and other business support activities |
| O Javna uprava i odbrana; obavezno socijalno osiguranje | 48.916 | 48.575 | 48.193 | 98,5 | 99,2 | Public administration and defence; compulsory social security |
| 84 Javna uprava i odbrana; obavezno socijalno osiguranje | 48.916 | 48.575 | 48.193 | 98,5 | 99,2 | Public administration and defence; compulsory social security |
| P Obrazovanje | 40.844 | 40.834 | 40.689 | 99,6 | 99,6 | Education |
| 85 Obrazovanje | 40.844 | 40.834 | 40.689 | 99,6 | 99,6 | Education |
| Q Djelatnosti zdravstvene i socijalne zaštite | 31.370 | 31.194 | 31.193 | 99,4 | 100,0 | Human health and social work activities |
| 86 Djelatnosti zdravstvene zaštite | 28.203 | 28.070 | 28.011 | 99,3 | 99,8 | Human health activities |

ZAPOSLENOST, NEZAPOSLENOST I PLAĆA
EMPLOYMENT, UNEMPLOYMENT AND WAGE

3.1 ZAPOSLENI PO PODRUČJIMA I OBLASTIMA KD BiH 2010 (nastavak)
PERSONS IN EMPLOYMENT BY SECTIONS AND DIVISIONS OF NACE REV.2 (continued)

| Područja i oblasti <i>Sections and divisions</i> | Broj zaposlenih ¹⁾ <i>Number of employed persons¹⁾</i> | | | Indeksi <i>Indices</i> | | |
|---|---|--------------|--------------|---------------------------|--------------|---|
| | Ø 2015 | XII 2015 | I 2016 | I 2016 | I 2016 | |
| | | | | Ø 2015 | XII 2015 | |
| 87 Djelatnosti socijalne zaštite u ustanovama sa smještajem | 1.840 | 1.807 | 1.836 | 99,8 | 101,6 | <i>Residential care activities</i> |
| 88 Djelatnosti socijalne zaštite bez smještaja | 1.327 | 1.317 | 1.346 | 101,4 | 102,2 | <i>Social work activities without accommodation</i> |
| R Umjetnost, zabava i rekreacija | 6.069 | 6.118 | 5.944 | 97,9 | 97,2 | <i>Arts, entertainment and recreation</i> |
| 90 Kreativne, umjetničke i zabavne djelatnosti | 923 | 925 | 964 | 104,4 | 104,2 | <i>Creative, arts and entertainment activities</i> |
| 91 Biblioteke, arhivi, muzeji i ostale kulturne djelatnosti | 669 | 646 | 645 | 96,4 | 99,8 | <i>Libraries, archives, museums and other cultural activities</i> |
| 92 Djelatnosti kockanja i kladjenja | 3.573 | 3.655 | 3.285 | 91,9 | 89,9 | <i>Gambling and betting activities</i> |
| 93 Sportske, zabavne i rekreacijske djelatnosti | 904 | 892 | 1.050 | 116,2 | 117,7 | <i>Sports activities and amusement and recreation activities</i> |
| S Ostale uslužne djelatnosti | 5.918 | 5.856 | 6.242 | 105,5 | 106,6 | <i>Other service activities</i> |
| 94 Djelatnosti članskih organizacija | 1.036 | 993 | 1.334 | 128,8 | 134,3 | <i>Activities of membership organisations</i> |
| 95 Popravak računara i predmeta za ličnu upotrebu i domaćinstvo | 759 | 763 | 762 | 100,4 | 99,9 | <i>Repair of computers and personal and household goods</i> |
| 96 Ostale lične uslužne djelatnosti | 4.123 | 4.100 | 4.146 | 100,6 | 101,1 | <i>Other personal service activities</i> |

¹⁾ Ukupna zaposlenost na teritoriji Federacije Bosne i Hercegovine obuhvaća zaposlene u poslovnim subjektima - pravnim obrtu i slobodnim profesijama, odbrani/obrani i policiji.

¹⁾ Data on persons in employment on territory Federation of Bosnia and Herzegovina include employment in all legal entities, employment in crafts and trades and free lanches and employment in defence and police.

ZAPOSLENOST, NEZAPOSLENOST I PLAĆA
EMPLOYMENT, UNEMPLOYMENT AND WAGE

3.2 REGISTRIRANA NEZAPOSLENOST PO KVALIFIKACIJAMA
REGISTERED UNEMPLOYMENT BY QUALIFICATIONS

januar/siječanj 2016. - January 2016.

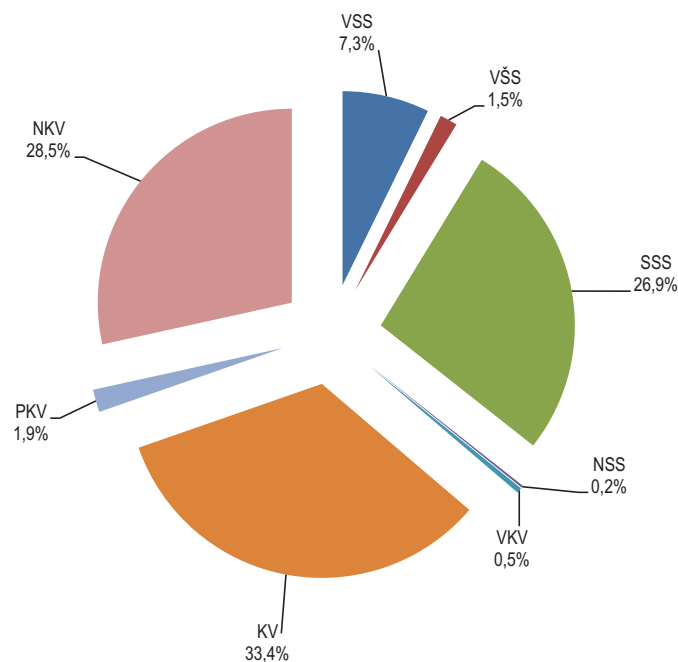
| | Ukupno ²⁾ Total ²⁾ | Žene Female |
|---|---|----------------|
| UKUPNO | 390.738 | 205.637 |
| <i>TOTAL</i> | | |
| Stručne osobe ukupno/ <i>Expertly persons</i> | 271.529 | 140.141 |
| KV <i>Skilled workers</i> | 130.555 | 54.500 |
| VKV <i>Highly skilled workers</i> | 1.766 | 242 |
| SSS <i>Intermediate specialist's training</i> | 105.151 | 62.301 |
| VŠS <i>Advanced specialist's training</i> | 5.718 | 3.644 |
| VSS <i>University - level specialist's training</i> | 28.339 | 19.454 |
| Nestručne osobe ukupno/ <i>Unskilful persons</i> | 119.209 | 65.496 |
| NKV <i>Not qualified workers</i> | 111.165 | 62.111 |
| PKV <i>Semi - skilled workers</i> | 7.372 | 2.771 |
| NSS <i>Lower skilled workers</i> | 672 | 614 |

²⁾ Podaci o registriranoj nezaposlenosti odnose se na ukupan broj nezaposlenih osoba koje se vode u evidencijama pripadajućih službi Federalnog zavoda za zapošljavanje.

²⁾ The data on unemployment refer to unemployed persons registered with the employment service (registered unemployment).

3.2.1 Nezaposlene osobe prema stručnoj spremi, stanje, januar/siječanj 2016.

Unemployed persons according to professional attainment, situation, January 2016



ZAPOSLENOST, NEZAPOSLENOST I PLAĆE
EMPLOYMENT, UNEMPLOYMENT AND WAGES

3.3 PROSJEČNA MJESEČNA ISPLAĆENA NETO I BRUTO PLAĆA ZAPOSLENIH PO PODRUČJIMA I OBLASTIMA KD BiH 2010
AVERAGE MONTHLY PAID OFF NET AND GROSS WAGE OF PERSONS IN PAID EMPLOYMENT BY SECTIONS AND DIVISIONS OF NACE REV.2

KM

| Područja i oblasti <i>Sections and divisions</i> | Neto plaća ¹⁾ <i>Net wage¹⁾</i> | | | Bruto plaća ¹⁾ <i>Gross wage¹⁾</i> | | | |
|---|--|------------|------------|---|--------------|--------------|--|
| | 0 2015 | XII 2015 | I 2016 | 0 2015 | XII 2015 | I 2016 | |
| | Ukupno | 830 | 846 | 834 | 1.269 | 1.295 | |
| A Poljoprivreda, šumarstvo i ribolov | 795 | 818 | 788 | 1.198 | 1.236 | 1.186 | <i>Agriculture, forestry and fishing</i> |
| 01 Biljna i stočarska proizvodnja, lovstvo i uslužne djelatnosti u vezi s njima | 514 | 502 | 526 | 766 | 749 | 783 | <i>Crop and animal production, hunting and related service activities</i> |
| 02 Šumarstvo i sječa drva (iskorištavanje šuma) | 848 | 882 | 840 | 1.279 | 1.334 | 1.266 | <i>Forestry and logging</i> |
| 03 Ribolov i akvakultura | 635 | 628 | 517 | 949 | 937 | 766 | <i>Fishing and aquaculture</i> |
| B Vadenje ruda i kamena | 932 | 948 | 953 | 1.406 | 1.433 | 1.439 | <i>Mining and quarrying</i> |
| 05 Vadenje ugljena i lignita | 976 | 988 | 1.000 | 1.473 | 1.494 | 1.511 | <i>Mining of coal and lignite</i> |
| 07 Vadenje metalnih ruda | 870 | 900 | 875 | 1.304 | 1.353 | 1.313 | <i>Mining of metal ores</i> |
| 08 Vadenje ostalih ruda i kamena | 747 | 781 | 752 | 1.128 | 1.183 | 1.136 | <i>Other mining and quarrying</i> |
| 09 Pomoćne uslužne djelatnosti u vadenju ruda i kamena | 500 | 555 | 508 | 743 | 825 | 754 | <i>Mining support service activities</i> |
| C Prerađivačka industrija | 572 | 585 | 584 | 855 | 876 | 872 | <i>Manufacturing</i> |
| 10 Proizvodnja prehrambenih proizvoda | 504 | 507 | 503 | 752 | 757 | 752 | <i>Manufacture of food products</i> |
| 11 Proizvodnja pića | 882 | 939 | 925 | 1.358 | 1.446 | 1.426 | <i>Manufacture of beverages</i> |
| 12 Proizvodnja duhanskih proizvoda | 1.095 | 1.089 | 1.049 | 1.689 | 1.680 | 1.614 | <i>Manufacture of tobacco products</i> |
| 13 Proizvodnja tekstila | 371 | 372 | 375 | 539 | 553 | 555 | <i>Manufacture of textiles</i> |
| 14 Proizvodnja odjeće | 333 | 355 | 372 | 465 | 506 | 519 | <i>Manufacture of wearing apparel</i> |
| 15 Proizvodnja kože i srodnih proizvoda | 349 | 391 | 378 | 481 | 532 | 517 | <i>Manufacture of leather and related products</i> |
| 16 Prerada drva i proizvoda od drva i pluta, osim namještaja; proizvodnja predmeta od slame i pletarskih materijala | 438 | 443 | 437 | 646 | 652 | 643 | <i>Manufacture of wood and of products of wood and cork, except furniture; manufacture of articles of straw and plaiting materials</i> |
| 17 Proizvodnja papira i proizvoda od papira | 774 | 768 | 751 | 1.179 | 1.169 | 1.142 | <i>Manufacture of paper and paper products</i> |
| 18 Štampanje i umnožavanje snimljenih zapisa | 632 | 629 | 629 | 952 | 950 | 947 | <i>Printing and reproduction of recorded media</i> |
| 19 Proizvodnja kokska i rafiniranih naftnih proizvoda | 1.039 | 977 | 1.028 | 1.591 | 1.499 | 1.575 | <i>Manufacture of coke and refined petroleum products</i> |
| 20 Proizvodnja hemikalija i hemijskih proizvoda | 797 | 837 | 857 | 1.212 | 1.277 | 1.311 | <i>Manufacture of chemicals and chemical products</i> |
| 21 Proizvodnja osnovnih farmaceutskih proizvoda i farmaceutskih preparata | 1.354 | 1.345 | 1.393 | 2.115 | 2.100 | 2.177 | <i>Manufacture of basic pharmaceutical products and pharmaceutical preparations</i> |
| 22 Proizvodnja proizvoda od gume i plastičnih masa | 496 | 510 | 501 | 739 | 761 | 746 | <i>Manufacture of rubber and plastic products</i> |
| 23 Proizvodnja ostalih nemetalnih mineralnih proizvoda | 736 | 756 | 700 | 1.117 | 1.148 | 1.059 | <i>Manufacture of other non-metallic mineral products</i> |
| 24 Proizvodnja baznih metala | 1.081 | 1.065 | 1.137 | 1.658 | 1.632 | 1.746 | <i>Manufacture of basic metals</i> |
| 25 Proizvodnja gotovih metalnih proizvoda, osim mašina i opreme | 642 | 688 | 683 | 970 | 1.042 | 1.035 | <i>Manufacture of fabricated metal products, except machinery and equipment</i> |
| 26 Proizvodnja računara te elektroničkih i optičkih proizvoda | 906 | 937 | 1.096 | 1.394 | 1.443 | 1.701 | <i>Manufacture of computer, electronic and optical products</i> |

ZAPOSLENOST, NEZAPOSLENOST I PLAĆE
EMPLOYMENT, UNEMPLOYMENT AND WAGES

3.3 PROSJEČNA MJESEČNA ISPLAĆENA NETO I BRUTO PLAĆA ZAPOSLENIH PO PODRUČJIMA I OBLASTIMA KD BiH 2010 (nastavak)
AVERAGE MONTHLY PAID OFF NET AND GROSS WAGE OF PERSONS IN PAID EMPLOYMENT BY SECTIONS AND DIVISIONS OF NACE REV.2 (continued)

KM

| Područja i oblasti Sections and divisions | Neto plaća ¹⁾ Net wage ¹⁾ | | | Bruto plaća ¹⁾ Gross wage ¹⁾ | | | |
|---|--|--------------|--------------|---|--------------|--------------|---|
| | Ø 2015 | XII 2015 | I 2016 | Ø 2015 | XII 2015 | I 2016 | |
| | 27 Proizvodnja električne opreme | 612 | 623 | 623 | 926 | 944 | |
| 28 Proizvodnja mašina i uređaja, d.n. | 636 | 660 | 616 | 958 | 997 | 946 | Manufacture of machinery and equipment n.e.c. |
| 29 Proizvodnja motornih vozila, prikolica i poluprikolica | 720 | 719 | 735 | 1.088 | 1.089 | 1.113 | Manufacture of motor vehicles, trailers and semi-trailers |
| 30 Proizvodnja ostalih prijevoznih sredstava | 626 | 558 | 673 | 942 | 836 | 1.018 | Manufacture of other transport equipment |
| 31 Proizvodnja namještaja | 491 | 498 | 483 | 728 | 742 | 720 | Manufacture of furniture |
| 32 Ostala prerađivačka industrija | 483 | 508 | 459 | 722 | 760 | 684 | Other manufacturing |
| 33 Popravak i instaliranje mašina i opreme | 569 | 594 | 573 | 851 | 888 | 856 | Repair and installation of machinery and equipment |
| D Proizvodnja i snabdijevanje električnom energijom, plinom, parom i klimatizacija | 1.557 | 1.619 | 1.562 | 2.420 | 2.517 | 2.427 | Electricity, gas, steam and air conditioning supply |
| 35 Proizvodnja i snabdijevanje električnom energijom, plinom, parom i klimatizacija | 1.557 | 1.619 | 1.562 | 2.420 | 2.517 | 2.427 | Electricity, gas, steam and air conditioning supply |
| E Snabdijevanje vodom; uklanjanje otpadnih voda, upravljanje otpadom te djelatnosti sanacije okoliša | 812 | 827 | 828 | 1.230 | 1.254 | 1.255 | Water supply, sewerage, waste management and remediation activities |
| 36 Sakupljanje, pročišćavanje i snabdijevanje vodom | 864 | 876 | 875 | 1.313 | 1.332 | 1.329 | Water collection, treatment and supply |
| 37 Uklanjanje otpadnih voda | 742 | 779 | 803 | 1.117 | 1.172 | 1.210 | Sewerage |
| 38 Sakupljanje otpada, djelatnosti obrade i zbrinjavanja otpada; reciklaža materijala | 750 | 765 | 770 | 1.130 | 1.155 | 1.160 | Waste collection, treatment and disposal activities; materials recovery |
| 39 Djelatnosti sanacije okoliša te ostale djelatnosti upravljanja otpadom | 401 | 326 | 407 | 593 | 483 | 607 | Remediation activities and other waste management services |
| F Građevinarstvo | 530 | 541 | 532 | 792 | 810 | 797 | Construction |
| 41 Gradnja građevina visokogradnje | 483 | 503 | 485 | 718 | 749 | 721 | Construction of buildings |
| 42 Gradnja građevina niskogradnje | 595 | 603 | 604 | 895 | 908 | 909 | Civil engineering |
| 43 Specijalizirane građevinske djelatnosti | 513 | 522 | 519 | 765 | 780 | 775 | Specialised construction activities |
| G Trgovina na veliko i na malo; popravak motornih vozila i motocikala | 583 | 592 | 581 | 880 | 895 | 878 | Wholesale and retail trade; repair of motor vehicles and motorcycles |
| 45 Trgovina na veliko i na malo motornim vozilima i motociklima; popravak motornih vozila i motocikala | 594 | 578 | 564 | 895 | 871 | 849 | Wholesale and retail trade and repair of motor vehicles and motorcycles |
| 46 Trgovina na veliko, osim trgovine motornim vozilima i motociklima | 698 | 717 | 703 | 1.064 | 1.093 | 1.073 | Wholesale trade, except of motor vehicles and motorcycles |
| 47 Trgovina na malo, osim trgovine motornim vozilima i motociklima | 520 | 526 | 518 | 780 | 790 | 776 | Retail trade, except of motor vehicles and motorcycles |
| H Prijevoz i skladištenje | 834 | 839 | 835 | 1.270 | 1.278 | 1.271 | Transportation and storage |
| 49 Kopneni prijevoz i cjevovodni transport | 705 | 710 | 706 | 1.064 | 1.072 | 1.065 | Land transport and transport via pipelines |
| 51 Zračni prijevoz | 1.452 | 1.465 | 1.465 | 2.271 | 2.291 | 2.291 | Air transport |
| 52 Skladištenje i pomoćne djelatnosti u prijevozu | 1.217 | 1.203 | 1.218 | 1.888 | 1.867 | 1.888 | Warehousing and support activities for transportation |
| 53 Poštanske i kurirske djelatnosti | 1.017 | 1.032 | 997 | 1.557 | 1.581 | 1.525 | Postal and courier activities |

ZAPOSLENOST, NEZAPOSLENOST I PLAĆE
EMPLOYMENT, UNEMPLOYMENT AND WAGES

3.3 PROSJEČNA MJESEČNA ISPLAĆENA NETO I BRUTO PLAĆA ZAPOSLENIH PO PODRUČJIMA I OBLASTIMA KD BiH 2010 (nastavak)
AVERAGE MONTHLY PAID OFF NET AND GROSS WAGE OF PERSONS IN PAID EMPLOYMENT BY SECTIONS AND DIVISIONS OF NACE REV.2 (continued)

KM

| Područja i oblasti <i>Sections and divisions</i> | Neto plaća ¹⁾ <i>Net wage¹⁾</i> | | | Bruto plaća ¹⁾ <i>Gross wage¹⁾</i> | | | |
|--|--|----------|--------|---|----------|--------|---|
| | Ø 2015 | XII 2015 | I 2016 | Ø 2015 | XII 2015 | I 2016 | |
| I Djelatnosti pružanja smještaja te pripreme i usluživanja hrane(hotelijerstvo i ugostiteljstvo) | 507 | 509 | 501 | 762 | 766 | 751 | <i>Accommodation and food service activities</i> |
| 55 Smještaj | 552 | 552 | 539 | 833 | 838 | 810 | <i>Accommodation</i> |
| 56 Djelatnosti pripreme i usluživanja hrane i pića | 460 | 469 | 467 | 688 | 699 | 698 | <i>Food and beverage service activities</i> |
| J Informacije i komunikacije | 1.247 | 1.341 | 1.253 | 1.939 | 2.091 | 1.946 | <i>Information and communication</i> |
| 58 Izdavačke djelatnosti | 848 | 861 | 873 | 1.302 | 1.322 | 1.338 | <i>Publishing activities</i> |
| 59 Proizvodnja filmova, videofilmova i televizijskog programa, djelatnosti snimanja zvučnih zapisa i izdavanja muzičkih zapisa | 618 | 619 | 698 | 939 | 941 | 1.067 | <i>Motion picture, video and television programme production, sound recording</i> |
| 60 Emitiranje programa | 929 | 924 | 934 | 1.429 | 1.420 | 1.436 | <i>Programming and broadcasting activities</i> |
| 61 Telekomunikacije | 1.475 | 1.613 | 1.454 | 2.301 | 2.522 | 2.262 | <i>Telecommunications</i> |
| 62 Računarsko programiranje,savjetovanje i djelatnosti u vezi s njima | 1.201 | 1.364 | 1.284 | 1.878 | 2.146 | 2.018 | <i>Computer programming, consultancy and related activities</i> |
| 63 Informacijske uslužne djelatnosti | 1.004 | 1.046 | 1.021 | 1.558 | 1.629 | 1.586 | <i>Information service activities</i> |
| K Finansijske djelatnosti i djelatnosti osiguranja | 1.402 | 1.481 | 1.421 | 2.192 | 2.316 | 2.225 | <i>Financial and insurance activities</i> |
| 64 Finansijske uslužne djelatnosti, osim osiguranja i penzijskih fondova | 1.488 | 1.565 | 1.515 | 2.330 | 2.452 | 2.377 | <i>Financial service activities, except insurance and pension funding</i> |
| 65 Osiguranje,reosiguranje i penzijski fondovi, osim obaveznog socijalnog osiguranja | 1.123 | 1.214 | 1.119 | 1.742 | 1.890 | 1.740 | <i>Insurance, reinsurance and pension funding, except compulsorysocial security</i> |
| 66 Pomoćne djelatnosti kod finansijskih usluga i djelatnosti osiguranja | 1.188 | 1.179 | 1.129 | 1.849 | 1.834 | 1.755 | <i>Activities auxiliary to financial services and insurance activities</i> |
| L Poslovanje nekretninama | 775 | 795 | 789 | 1.185 | 1.217 | 1.207 | <i>Real estate activities</i> |
| 68 Poslovanje nekretninama | 775 | 795 | 789 | 1.185 | 1.217 | 1.207 | <i>Real estate activities</i> |
| M Stručne, naučne i tehničke djelatnosti | 922 | 952 | 942 | 1.426 | 1.473 | 1.457 | <i>Professional, scientific and technical activities</i> |
| 69 Pravne i računovodstvene djelatnosti | 837 | 895 | 850 | 1.290 | 1.383 | 1.314 | <i>Legal and accounting activities</i> |
| 70 Upravljačke djelatnosti; savjetovanje u vezi s upravljanjem | 1.102 | 1.251 | 1.407 | 1.718 | 1.957 | 2.203 | <i>Activities of head offices; management consultancy activities</i> |
| 71 Arhitektonske i inženjerske djelatnosti; tehničko ispitivanje i analiza | 914 | 932 | 908 | 1.416 | 1.441 | 1.404 | <i>Architectural and engineering activities; technical testing and analysis</i> |
| 72 Naučno istraživanje i razvoj | 969 | 1.019 | 1.017 | 1.495 | 1.569 | 1.565 | <i>Scientific research and development</i> |
| 73 Promocija (reklama i propaganda) i istraživanje tržišta | 1.024 | 989 | 1.020 | 1.593 | 1.535 | 1.586 | <i>Advertising and market research</i> |
| 74 Ostale stručne, naučne i tehničke djelatnosti | 591 | 577 | 662 | 898 | 877 | 1.016 | <i>Other professional, scientific and technical activities</i> |
| 75 Veterinarske djelatnosti | 887 | 941 | 921 | 1.361 | 1.447 | 1.415 | <i>Veterinary activities</i> |
| N Administrativne i pomoćne uslužne djelatnosti | 540 | 532 | 526 | 818 | 810 | 795 | <i>Administrative and support service activities</i> |
| 77 Djelatnosti iznajmljivanja i davanja u zakup (leasing) | 1.013 | 1.027 | 969 | 1.569 | 1.593 | 1.499 | <i>Rental and leasing activities</i> |
| 78 Djelatnosti posredovanja u zapošljavanju | 1.224 | 1.229 | 970 | 1.902 | 1.910 | 1.502 | <i>Employment activities</i> |

ZAPOSLENOST, NEZAPOSLENOST I PLAĆE
EMPLOYMENT, UNEMPLOYMENT AND WAGES

3.3 PROSJEČNA MJESEČNA ISPLAĆENA NETO I BRUTO PLAĆA ZAPOSLENIH PO PODRUČJIMA I OBLASTIMA KD BiH 2010 (nastavak)
AVERAGE MONTHLY PAID OFF NET AND GROSS WAGE OF PERSONS IN PAID EMPLOYMENT BY SECTIONS AND DIVISIONS OF NACE REV.2 (continued)

KM

| Područja i oblasti Sections and divisions | Neto plaća ¹⁾ Net wage ¹⁾ | | | Bruto plaća ¹⁾ Gross wage ¹⁾ | | | |
|--|--|--------------|--------------|---|--------------|--------------|---|
| | Ø 2015 | XII 2015 | I 2016 | Ø 2015 | XII 2015 | I 2016 | |
| 79 Putničke agencije, organizatori putovanja, turoperatori i ostale rezervacijske usluge te djelatnosti u vezi s njima | 557 | 556 | 524 | 837 | 835 | 783 | Travel agency, tour operator reservation service and related activities |
| 80 Zaštitne i istražne djelatnosti Security and investigation activities | 346 | 337 | 339 | 512 | 499 | 502 | Security and investigation activities |
| 81 Usluge u vezi s upravljanjem i održavanjem zgrada te djelatnosti uređenja i održavanja zelenih površina | 620 | 607 | 604 | 938 | 934 | 911 | Services to buildings and landscape activities |
| 82 Kancelarijske administrativne i pomoćne djelatnosti te ostale poslovne pomoćne djelatnosti | 497 | 509 | 500 | 754 | 771 | 753 | Office administrative, office support and other business support activities |
| O Javna uprava i odbrana; obavezno socijalno osiguranje | 1.213 | 1.228 | 1.222 | 1.875 | 1.900 | 1.890 | Public administration and defence; compulsory social security |
| 84 Javna uprava i odbrana; obavezno socijalno osiguranje | 1.213 | 1.228 | 1.222 | 1.875 | 1.900 | 1.890 | Public administration and defence; compulsory social security |
| P Obrazovanje | 844 | 854 | 846 | 1.295 | 1.311 | 1.297 | Education |
| 85 Obrazovanje | 844 | 854 | 846 | 1.295 | 1.311 | 1.297 | Education |
| Q Djelatnosti zdravstvene i socijalne zaštite | 1.042 | 1.077 | 1.039 | 1.607 | 1.666 | 1.602 | Human health and social work activities |
| 86 Djelatnosti zdravstvene zaštite | 1.063 | 1.100 | 1.058 | 1.642 | 1.702 | 1.634 | Human health activities |
| 87 Djelatnosti socijalne zaštite u ustanovama sa smještajem | 846 | 869 | 856 | 1.292 | 1.327 | 1.307 | Residential care activities |
| 88 Djelatnosti socijalne zaštite bez smještaja | 875 | 902 | 894 | 1.336 | 1.379 | 1.368 | Social work activities without accommodation |
| R Umjetnost, zabava i rekreacija | 614 | 615 | 652 | 932 | 933 | 991 | Arts, entertainment and recreation |
| 90 Kreativne, umjetničke i zabavne djelatnosti | 903 | 909 | 908 | 1.388 | 1.398 | 1.396 | Creative, arts and entertainment activities |
| 91 Biblioteke, arhivi, muzeji i ostale kulturne djelatnosti | 894 | 1.007 | 1.015 | 1.370 | 1.548 | 1.558 | Libraries, archives, museums and other cultural activities |
| 92 Djelatnosti kockanja i klađenja | 470 | 456 | 495 | 705 | 682 | 745 | Gambling and betting activities |
| 93 Sportske, zabavne i rekreacijske djelatnosti | 738 | 749 | 761 | 1.124 | 1.143 | 1.161 | Sports activities and amusement and recreation activities |
| S Ostale uslužne djelatnosti | 1.070 | 1.102 | 1.055 | 1.650 | 1.700 | 1.625 | Other service activities |
| 94 Djelatnosti članskih organizacija | 1.162 | 1.222 | 1.156 | 1.797 | 1.893 | 1.787 | Activities of membership organisations |
| 95 Popravak računara i predmeta za ličnu upotrebu i domaćinstvo | 1.002 | 830 | 828 | 1.552 | 1.274 | 1.272 | Repair of computers and personal and household goods |
| 96 Ostale lične uslužne djelatnosti | 896 | 920 | 897 | 1.370 | 1.408 | 1.372 | Other personal service activities |

1) U obračun prosječne mjesečne isplaćene neto i bruto plaće uključene su plaće pravnih osoba koje su isplatile plaću za mjesec izvještavanja, a ne i obračunate a neisplaćene plaće.

U ovaj obračun nisu uključene plaće pripadnika odbrane/obrane kao ni plaće zaposlenih u obrtu i slobodnim profesijama.

1) In calculation of average monthly net and gross earnings are included paid off earnings of legal entities.

Earnings of people employed in defence, crafts and trades and free lanches, are not included in this calculation.

ZAPOSLENOST, NEZAPOSLENOST I PLAĆE
 EMPLOYMENT, UNEMPLOYMENT AND WAGES

3.4 NOMINALNI INDEKSI PROSJEČNE MJESEČNE ISPLAĆENE NETO I BRUTO PLAĆE ZAPOSLENIH PO PODRUČJIMA I OBLASTIMA KD BiH 2010
 NOMINAL INDICES OF AVERAGE MONTHLY PAID OFF NET AND GROSS WAGE OF PERSONS IN PAID EMPLOYMENT BY SECTIONS AND DIVISIONS OF NACE REV.2

KM

| Područja i oblasti Sections and divisions | Indeks neto plaće Indices net wage | | | Indeks bruto plaće Indices gross wage | | | |
|---|---------------------------------------|------------------|--------------------|--|------------------|--------------------|--|
| | Q 2015 Q 2014 | I 2016 Q 2015 | I 2016 XII 2015 | Q 2015 Q 2014 | I 2016 Q 2015 | I 2016 XII 2015 | |
| | UKUPNO | 99,6 | 100,5 | 98,6 | 99,8 | 100,5 | |
| A Poljoprivreda, šumarstvo i ribolov | 99,2 | 99,1 | 96,3 | 99,3 | 99,0 | 96,0 | <i>Agriculture, forestry and fishing</i> |
| 01 Biljna i stočarska proizvodnja, lovstvo i uslužne djelatnosti u vezi s njima | 98,8 | 102,3 | 104,8 | 98,9 | 102,2 | 104,5 | <i>Crop and animal production, hunting and related service activities</i> |
| 02 Šumarstvo i sječa drva (iskorištavanje šuma) | 99,3 | 99,1 | 95,2 | 99,4 | 99,0 | 94,9 | <i>Forestry and logging</i> |
| 03 Ribolov i akvakultura | 104,5 | 81,4 | 82,3 | 104,9 | 80,7 | 81,8 | <i>Fishing and aquaculture</i> |
| B Vađenje ruda i kamena | 99,8 | 102,3 | 100,5 | 99,7 | 102,3 | 100,4 | <i>Mining and quarrying</i> |
| 05 Vađenje ugljena i lignita | 100,3 | 102,5 | 101,2 | 100,2 | 102,5 | 101,1 | <i>Mining of coal and lignite</i> |
| 07 Vađenje metalnih ruda | 98,2 | 100,6 | 97,2 | 98,5 | 100,7 | 97,0 | <i>Mining of metal ores</i> |
| 08 Vađenje ostalih ruda i kamena | 98,9 | 100,7 | 96,3 | 99,1 | 100,7 | 96,0 | <i>Other mining and quarrying</i> |
| 09 Pomoćne uslužne djelatnosti u vađenju ruda i kamena | 95,0 | 101,6 | 91,5 | 94,9 | 101,5 | 91,4 | <i>Mining support service activities</i> |
| C Prerađivačka industrija | 99,1 | 102,1 | 99,8 | 99,2 | 102,0 | 99,5 | <i>Manufacturing</i> |
| 10 Proizvodnja prehrambenih proizvoda | 98,6 | 99,8 | 99,2 | 98,6 | 100,0 | 99,3 | <i>Manufacture of food products</i> |
| 11 Proizvodnja pića | 104,1 | 104,9 | 98,5 | 104,5 | 105,0 | 98,6 | <i>Manufacture of beverages</i> |
| 12 Proizvodnja duhanskih proizvoda | 94,1 | 95,8 | 96,3 | 93,8 | 95,6 | 96,1 | <i>Manufacture of tobacco products</i> |
| 13 Proizvodnja tekstila | 103,6 | 101,1 | 100,8 | 105,1 | 103,1 | 100,4 | <i>Manufacture of textiles</i> |
| 14 Proizvodnja odjeće | 101,5 | 111,7 | 104,8 | 101,8 | 111,5 | 102,6 | <i>Manufacture of wearing apparel</i> |
| 15 Proizvodnja kože i srodnih proizvoda | 99,6 | 108,3 | 96,7 | 99,4 | 107,6 | 97,2 | <i>Manufacture of leather and related products</i> |
| 16 Prerada drva i proizvoda od drva i pluta, osim namještaja; proizvodnja predmeta od slame i pletarskih materijala | 99,0 | 99,8 | 98,6 | 98,9 | 99,6 | 98,6 | <i>Manufacture of wood and of products of wood and cork, except furniture; manufacture of articles of straw and plaiting materials</i> |
| 17 Proizvodnja papira i proizvoda od papira | 105,0 | 97,0 | 97,8 | 105,5 | 96,9 | 97,7 | <i>Manufacture of paper and paper products</i> |
| 18 Štampanje i umnožavanje snimljenih zapisa | 101,4 | 99,5 | 100,0 | 101,4 | 99,5 | 99,7 | <i>Printing and reproduction of recorded media</i> |
| 19 Proizvodnja koksa i rafiniranih naftnih proizvoda | 98,2 | 98,9 | 105,2 | 98,2 | 99,0 | 105,1 | <i>Manufacture of coke and refined petroleum products</i> |
| 20 Proizvodnja hemikalija i hemijskih proizvoda | 101,2 | 107,5 | 102,4 | 101,3 | 108,1 | 102,7 | <i>Manufacture of chemicals and chemical products</i> |
| 21 Proizvodnja osnovnih farmaceutskih proizvoda i farmaceutskih preparata | 101,0 | 102,9 | 103,6 | 101,0 | 102,9 | 103,7 | <i>Manufacture of basic pharmaceutical products and pharmaceutical preparations</i> |
| 22 Proizvodnja proizvoda od gume i plastičnih masa | 100,9 | 101,0 | 98,2 | 101,2 | 101,0 | 98,0 | <i>Manufacture of rubber and plastic products</i> |
| 23 Proizvodnja ostalih nemetalnih mineralnih proizvoda | 96,4 | 95,1 | 92,6 | 96,5 | 94,8 | 92,2 | <i>Manufacture of other non-metallic mineral products</i> |
| 24 Proizvodnja baznih metala | 102,5 | 105,2 | 106,8 | 102,6 | 105,3 | 107,0 | <i>Manufacture of basic metals</i> |
| 25 Proizvodnja gotovih metalnih proizvoda, osim mašina i opreme | 100,9 | 106,4 | 99,3 | 101,0 | 106,7 | 99,3 | <i>Manufacture of fabricated metal products, except machinery and equipment</i> |
| 26 Proizvodnja računara te elektroničkih i optičkih proizvoda | 93,8 | 121,0 | 117,0 | 93,5 | 122,1 | 117,9 | <i>Manufacture of computer, electronic and optical products</i> |

ZAPOSLENOST, NEZAPOSLENOST I PLAĆE
 EMPLOYMENT, UNEMPLOYMENT AND WAGES

3.4 NOMINALNI INDEKSI PROSJEČNE MJESEČNE ISPLAĆENE NETO I BRUTO PLAĆE ZAPOSLENIH PO PODRUČJIMA I OBLASTIMA KD BiH 2010
 NOMINAL INDICES OF AVERAGE MONTHLY PAID OFF NET AND GROSS WAGE OF PERSONS IN PAID EMPLOYMENT BY SECTIONS AND DIVISIONS OF NACE REV.2

KM

| Područja i oblasti <i>Sections and divisions</i> | Indeks neto plaće <i>Indices net wage</i> | | | Indeks bruto plaće <i>Indices gross wage</i> | | | |
|---|--|--------------------------------|----------------------------------|---|--------------------------------|----------------------------------|--|
| | <u>Q 2015</u> <u>Q 2014</u> | <u>I 2016</u> <u>Q 2015</u> | <u>I 2016</u> <u>XII 2015</u> | <u>Q 2015</u> <u>Q 2014</u> | <u>I 2016</u> <u>Q 2015</u> | <u>I 2016</u> <u>XII 2015</u> | |
| | 27 | 102,0 | 101,8 | 100,0 | 102,5 | 102,0 | |
| 28 | 99,1 | 96,9 | 93,3 | 99,1 | 98,7 | 94,9 | <i>Manufacture of machinery and equipment n.e.c.</i> |
| 29 | 103,2 | 102,1 | 102,2 | 103,0 | 102,3 | 102,2 | <i>Manufacture of motor vehicles, trailers and semi-trailers</i> |
| 30 | 109,7 | 107,5 | 120,6 | 109,9 | 108,1 | 121,8 | <i>Manufacture of other transport equipment</i> |
| 31 | 100,4 | 98,4 | 97,0 | 100,4 | 98,8 | 97,0 | <i>Manufacture of furniture</i> |
| 32 | 101,8 | 95,0 | 90,4 | 101,5 | 94,8 | 90,0 | <i>Other manufacturing</i> |
| 33 | 96,4 | 100,7 | 96,5 | 96,7 | 100,6 | 96,4 | <i>Repair and installation of machinery and equipment</i> |
| D | 101,1 | 100,3 | 96,5 | 101,2 | 100,3 | 96,4 | <i>Electricity, gas, steam and air conditioning supply</i> |
| 35 | 101,1 | 100,3 | 96,5 | 101,2 | 100,3 | 96,4 | <i>Electricity, gas, steam and air conditioning supply</i> |
| E | 101,5 | 102,0 | 100,1 | 101,6 | 102,0 | 100,1 | <i>Water supply, sewerage, waste management and remediation activities</i> |
| 36 | 101,8 | 101,3 | 99,9 | 101,8 | 101,2 | 99,8 | <i>Water collection, treatment and supply</i> |
| 37 | 112,5 | 108,2 | 103,1 | 113,5 | 108,3 | 103,2 | <i>Sewerage</i> |
| 38 | 100,5 | 102,7 | 100,7 | 100,6 | 102,6 | 100,4 | <i>Waste collection, treatment and disposal activities; materials recovery</i> |
| 39 | 99,6 | 101,5 | 124,8 | 99,5 | 102,3 | 125,7 | <i>Remediation activities and other waste management services</i> |
| F | 97,5 | 100,4 | 98,3 | 97,3 | 100,7 | 98,4 | <i>Construction</i> |
| 41 | 94,8 | 100,4 | 96,4 | 94,6 | 100,4 | 96,3 | <i>Construction of buildings</i> |
| 42 | 97,9 | 101,5 | 100,2 | 97,9 | 101,6 | 100,1 | <i>Civil engineering</i> |
| 43 | 100,8 | 101,2 | 99,4 | 100,9 | 101,4 | 99,4 | <i>Specialised construction activities</i> |
| G | 100,3 | 99,7 | 98,1 | 100,5 | 99,7 | 98,1 | <i>Wholesale and retail trade; repair of motor vehicles and motorcycles</i> |
| 45 | 96,4 | 94,9 | 97,6 | 96,1 | 94,8 | 97,5 | <i>Wholesale and retail trade and repair of motor vehicles and motorcycles</i> |
| 46 | 104,9 | 100,7 | 98,0 | 105,1 | 100,9 | 98,2 | <i>Wholesale trade, except of motor vehicles and motorcycles</i> |
| 47 | 98,3 | 99,6 | 98,5 | 98,4 | 99,5 | 98,2 | <i>Retail trade, except of motor vehicles and motorcycles</i> |
| H | 102,0 | 100,1 | 99,5 | 102,1 | 100,1 | 99,5 | <i>Transportation and storage</i> |
| 49 | 99,0 | 100,1 | 99,4 | 98,9 | 100,1 | 99,3 | <i>Land transport and transport via pipelines</i> |
| 51 | 104,7 | 100,9 | 100,0 | 104,9 | 100,9 | 100,0 | <i>Air transport</i> |
| 52 | 117,2 | 100,1 | 101,2 | 118,2 | 100,0 | 101,1 | <i>Warehousing and support activities for transportation</i> |
| 53 | 97,3 | 98,0 | 96,6 | 97,3 | 97,9 | 96,5 | <i>Postal and courier activities</i> |

ZAPOSLENOST, NEZAPOSLENOST I PLAĆE
EMPLOYMENT, UNEMPLOYMENT AND WAGES

3.4 NOMINALNI INDEKSI PROSJEČNE MJESEČNE ISPLAĆENE NETO I BRUTO PLAĆE ZAPOSLENIH PO PODRUČJIMA I OBLASTIMA KD BiH 2010 (nastavak)
NOMINAL INDICES OF AVERAGE MONTHLY PAID OFF NET AND GROSS WAGE OF PERSONS IN PAID EMPLOYMENT BY SECTIONS AND DIVISIONS OF NACE REV.2 (nastavak)

KM

| Područja i oblasti <i>Sections and divisions</i> | | Indeks neto plaće <i>Indices net wage</i> | | | Indeks bruto plaće <i>Indices gross wage</i> | | | |
|---|--|--|--|--------------------|---|------------------|--------------------|--|
| | | Ø 2015 Ø 2014 | I 2016 Ø 2015 | I 2016 XII 2015 | Ø 2015 Ø 2014 | I 2016 Ø 2015 | I 2016 XII 2015 | |
| | | I | Djelatnosti pružanja smještaja te pripreme i usluživanja hrane(hotelijerstvo i ugostiteljstvo) | 96,8 | 98,8 | 98,4 | 96,8 | |
| | 55 Smještaj | 99,2 | 97,6 | 97,6 | 99,1 | 97,3 | 96,7 | <i>Accommodation</i> |
| | 56 Djelatnosti pripreme i usluživanja hrane i pića | 96,4 | 101,5 | 99,6 | 96,7 | 101,4 | 99,9 | <i>Food and beverage service activities</i> |
| J | Informacije i komunikacije | 100,9 | 100,5 | 93,4 | 101,0 | 100,4 | 93,1 | <i>Information and communication</i> |
| | 58 Izdavačke djelatnosti | 103,2 | 102,9 | 101,4 | 103,4 | 102,8 | 101,2 | <i>Publishing activities</i> |
| | 59 Proizvodnja filmova, videofilmova i televizijskog programa, djelatnosti snimanja zvučnih zapisa i izdavanja muzičkih zapisa | 108,4 | 112,9 | 112,8 | 108,8 | 113,6 | 113,4 | <i>Motion picture, video and television programme production, sound recording</i> |
| | 60 Emitiranje programa | 101,7 | 100,5 | 101,1 | 101,8 | 100,5 | 101,1 | <i>Programming and broadcasting activities</i> |
| | 61 Telekomunikacije | 101,0 | 98,6 | 90,1 | 101,1 | 98,3 | 89,7 | <i>Telecommunications</i> |
| | 62 Računarsko programiranje,savjetovanje i djelatnosti u vezi s njima | 99,6 | 106,9 | 94,1 | 99,6 | 107,5 | 94,0 | <i>Computer programming, consultancy and related activities</i> |
| | 63 Informacijske uslužne djelatnosti | 96,2 | 101,7 | 97,6 | 96,2 | 101,8 | 97,4 | <i>Information service activities</i> |
| K | Finansijske djelatnosti i djelatnosti osiguranja | 101,7 | 101,4 | 95,9 | 101,8 | 101,5 | 96,1 | <i>Financial and insurance activities</i> |
| | 64 Finansijske uslužne djelatnosti, osim osiguranja i penzijskih fondova | 102,7 | 101,8 | 96,8 | 102,8 | 102,0 | 96,9 | <i>Financial service activities, except insurance and pension funding</i> |
| | 65 Osiguranje,reosiguranje i penzijski fondovi, osim obaveznog socijalnog osiguranja | 100,1 | 99,6 | 92,2 | 100,1 | 99,9 | 92,1 | <i>Insurance, reinsurance and pension funding, except compulsory social security</i> |
| | 66 Pomoćne djelatnosti kod finansijskih usluga i djelatnosti osiguranja | 71,0 | 95,0 | 95,8 | 70,5 | 94,9 | 95,7 | <i>Activities auxiliary to financial services and insurance activities</i> |
| L | Poslovanje nekretninama | 93,9 | 101,8 | 99,2 | 93,6 | 101,8 | 99,2 | <i>Real estate activities</i> |
| | 68 Poslovanje nekretninama | 93,9 | 101,8 | 99,2 | 93,6 | 101,8 | 99,2 | <i>Real estate activities</i> |
| M | Stručne, naučne i tehničke djelatnosti | 103,1 | 102,2 | 98,9 | 103,2 | 102,2 | 98,9 | <i>Professional, scientific and technical activities</i> |
| | 69 Pravne i računovodstvene djelatnosti | 113,7 | 101,6 | 95,0 | 114,2 | 101,9 | 95,0 | <i>Legal and accounting activities</i> |
| | 70 Upravljačke djelatnosti; savjetovanje u vezi s upravljanjem | 114,9 | 127,7 | 112,5 | 115,1 | 128,2 | 112,6 | <i>Activities of head offices; management consultancy activities</i> |
| | 71 Arhitektonske i inženjerske djelatnosti; tehničko ispitivanje i analiza | 102,3 | 99,3 | 97,4 | 102,5 | 99,2 | 97,4 | <i>Architectural and engineering activities; technical testing and analysis</i> |
| | 72 Naučno istraživanje i razvoj | 103,6 | 105,0 | 99,8 | 103,7 | 104,7 | 99,7 | <i>Scientific research and development</i> |
| | 73 Promocija (reklama i propaganda) i istraživanje tržišta | 85,9 | 99,6 | 103,1 | 85,3 | 99,6 | 103,3 | <i>Advertising and market research</i> |
| | 74 Ostale stručne, naučne i tehničke djelatnosti | 116,8 | 112,0 | 114,7 | 118,1 | 113,1 | 115,8 | <i>Other professional, scientific and technical activities</i> |
| | 75 Veterinarske djelatnosti | 102,5 | 103,8 | 97,9 | 102,6 | 104,0 | 97,8 | <i>Veterinary activities</i> |
| N | Administrativne i pomoćne uslužne djelatnosti | 98,2 | 97,4 | 98,9 | 98,3 | 97,2 | 98,1 | <i>Administrative and support service activities</i> |
| | 77 Djelatnosti iznajmljivanja i davanja u zakup (leasing) | 115,7 | 95,7 | 94,4 | 115,4 | 95,6 | 94,1 | <i>Rental and leasing activities</i> |
| | 78 Djelatnosti posredovanja u zapošljavanju | 88,5 | 79,2 | 78,9 | 88,1 | 79,0 | 78,6 | <i>Employment activities</i> |

ZAPOSLENOST, NEZAPOSLENOST I PLAĆE
EMPLOYMENT, UNEMPLOYMENT AND WAGES

3.4 NOMINALNI INDEKSI PROSJEČNE MJESEČNE ISPLAĆENE NETO I BRUTO PLAĆE ZAPOSLENIH PO PODRUČJIMA I OBLASTIMA KD BiH 2010 (nastavak)
NOMINAL INDICES OF AVERAGE MONTHLY PAID OFF NET AND GROSS WAGE OF PERSONS IN PAID EMPLOYMENT BY SECTIONS AND DIVISIONS OF NACE REV.2 (continued)

KM

| Područja i oblasti <i>Sections and divisions</i> | Indeks neto plaće <i>Indices net wage</i> | | | Indeks bruto plaće <i>Indices gross wage</i> | | | |
|--|--|------------------|--------------------|---|------------------|--------------------|--|
| | Ø 2015 Ø 2014 | I 2016 Ø 2015 | I 2016 XII 2015 | Ø 2015 Ø 2014 | I 2016 Ø 2015 | I 2016 XII 2015 | |
| 79 Putničke agencije, organizatori putovanja, turoperatori i ostale rezervacijske usluge te djelatnosti u vezi s njima | 95,4 | 94,1 | 94,2 | 95,1 | 93,6 | 93,8 | <i>Travel agency, tour operator reservation service and related activities</i> |
| 80 Zaštitne i istražne djelatnosti | 93,3 | 98,0 | 100,6 | 93,2 | 98,0 | 100,6 | <i>Security and investigation activities</i> |
| 81 Usluge u vezi s upravljanjem i održavanjem zgrada te djelatnosti uređenja i održavanja zelenih površina | 96,1 | 97,4 | 99,5 | 96,1 | 97,2 | 97,5 | <i>Services to buildings and landscape activities</i> |
| 82 Kancelarijske administrativne i pomoćne djelatnosti te ostale poslovne pomoćne djelatnosti | 112,7 | 100,6 | 98,2 | 114,1 | 99,9 | 97,7 | <i>Office administrative, office support and other business support activities</i> |
| O Javna uprava i odbrana; obavezno socijalno osiguranje | 100,7 | 100,7 | 99,5 | 100,8 | 100,8 | 99,5 | <i>Public administration and defence; compulsory social security</i> |
| 84 Javna uprava i odbrana; obavezno socijalno osiguranje | 100,7 | 100,7 | 99,5 | 100,8 | 100,8 | 99,5 | <i>Public administration and defence; compulsory social security</i> |
| P Obrazovanje | 100,4 | 100,2 | 99,1 | 100,5 | 100,1 | 98,9 | <i>Education</i> |
| 85 Obrazovanje | 100,4 | 100,2 | 99,1 | 100,5 | 100,1 | 98,9 | <i>Education</i> |
| Q Djelatnosti zdravstvene i socijalne zaštite | 101,2 | 99,7 | 96,5 | 101,3 | 99,7 | 96,2 | <i>Human health and social work activities</i> |
| 86 Djelatnosti zdravstvene zaštite | 101,1 | 99,5 | 96,2 | 101,3 | 99,5 | 96,0 | <i>Human health activities</i> |
| 87 Djelatnosti socijalne zaštite u ustanovama sa smještajem | 102,5 | 101,2 | 98,5 | 102,6 | 101,2 | 98,5 | <i>Residential care activities</i> |
| 88 Djelatnosti socijalne zaštite bez smještaja | 102,4 | 102,2 | 99,1 | 102,4 | 102,4 | 99,2 | <i>Social work activities without accommodation</i> |
| R Umjetnost, zabava i rekreacija | 97,5 | 106,2 | 106,0 | 97,4 | 106,4 | 106,2 | <i>Arts, entertainment and recreation</i> |
| 90 Kreativne, umjetničke i zabavne djelatnosti | 99,3 | 100,6 | 99,9 | 99,2 | 100,6 | 99,9 | <i>Creative, arts and entertainment activities</i> |
| 91 Biblioteke, arhivi, muzeji i ostale kulturne djelatnosti | 108,1 | 113,5 | 100,8 | 108,2 | 113,7 | 100,6 | <i>Libraries, archives, museums and other cultural activities</i> |
| 92 Djelatnosti kockanja i kladenja | 97,3 | 105,3 | 108,6 | 97,3 | 105,7 | 109,2 | <i>Gambling and betting activities</i> |
| 93 Sportske, zabavne i rekreacijske djelatnosti | 97,6 | 103,1 | 101,6 | 97,4 | 103,3 | 101,6 | <i>Sports activities and amusement and recreation activities</i> |
| S Ostale uslužne djelatnosti | 102,3 | 98,6 | 95,7 | 102,5 | 98,5 | 95,6 | <i>Other service activities</i> |
| 94 Djelatnosti članskih organizacija | 103,2 | 99,5 | 94,6 | 103,5 | 99,4 | 94,4 | <i>Activities of membership organisations</i> |
| 95 Popravak računara i predmeta za ličnu upotrebu i domaćinstvo | 100,4 | 82,6 | 99,8 | 99,8 | 82,0 | 99,8 | <i>Repair of computers and personal and household goods</i> |
| 96 Ostale lične uslužne djelatnosti | 100,7 | 100,1 | 97,5 | 100,8 | 100,2 | 97,4 | <i>Other personal service activities</i> |

ZAPOSLENOST, NEZAPOSLENOST I PLAĆE
 EMPLOYMENT, UNEMPLOYMENT AND WAGES

3.5 PROSJEČNA MJESEČNA ISPLAĆENA NETO I BRUTO PLAĆA ZAPOSLENIH PO PODRUČJIMA KD BiH 2010,

period novembar/studeni 2015. godine - januar/siječanj 2016. godine

AVERAGE MONTHLY PAID OFF NET AND GROSS WAGES OF PERSONS IN PAID EMPLOYMENT BY SECTION OF NACE Rev.2,

November 2015 - January 2016

KM

| Područja | XI 2015 - I 2016 | | Sections |
|---|------------------------|---------------------------|---|
| | Neto plaća Net wage | Bruto plaća Gross wage | |
| UKUPNO | 836 | 1278 | <i>Total</i> |
| A Poljoprivreda, šumarstvo i ribolov | 793 | 1195 | <i>Agriculture, forestry and fishing</i> |
| B Vađenje ruda i kamena | 943 | 1424 | <i>Mining and quarrying</i> |
| C Prerađivačka industrija | 580 | 868 | <i>Manufacturing</i> |
| D Proizvodnja i snabdijevanje električnom energijom, plinom, parom i klimatizacija | 1574 | 2446 | <i>Electricity, gas, steam and air conditioning supply</i> |
| E Snabdijevanje vodom; uklanjanje otpadnih voda, upravljanje otpadom te djelatnosti sanacije okoliša | 822 | 1247 | <i>Water supply, sewerage, waste management and remediation activities</i> |
| F Građevinarstvo | 535 | 801 | <i>Construction</i> |
| G Trgovina na veliko i na malo; popravak motornih vozila i motocikala | 587 | 886 | <i>Wholesale and retail trade; repair of motor vehicles and motorcycles</i> |
| H Prijevoz i skladištenje | 842 | 1284 | <i>Transportation and storage</i> |
| I Djelatnosti pružanja smještaja te pripreme i usluživanja hrane (hotelijerstvo i ugostiteljstvo) | 504 | 756 | <i>Accommodation and food service activities</i> |
| J Informacije i komunikacije | 1293 | 2012 | <i>Information and communication</i> |
| K Finansijske djelatnosti i djelatnosti osiguranja | 1432 | 2239 | <i>Financial and insurance activities</i> |
| L Poslovanje nekretninama | 783 | 1197 | <i>Real estate activities</i> |
| M Stručne, naučne i tehničke djelatnosti | 936 | 1449 | <i>Professional, scientific and technical activities</i> |
| N Administrativne i pomoćne uslužne djelatnosti | 527 | 800 | <i>Administrative and support service activities</i> |
| O Javna uprava i odbrana; obavezno socijalno osiguranje | 1222 | 1890 | <i>Public administration and defence; compulsory social security</i> |
| P Obrazovanje | 849 | 1302 | <i>Education</i> |
| Q Djelatnosti zdravstvene i socijalne zaštite | 1047 | 1616 | <i>Human health and social work activities</i> |
| R Umjetnost, zabava i rekreacija | 623 | 946 | <i>Arts, entertainment and recreation</i> |
| S Ostale uslužne djelatnosti | 1073 | 1654 | <i>Other service activities</i> |

3.6 PROSJEČNE ISPLAĆENE NAKNADE ZA TOPLI OBROK I PRIJEVOZ, januar/siječanj 2016. godine

AVERAGE PAID OF BONUS FOR WORKER'S TRANSPORT, January 2016

| Topli obrok, KM <i>Worker's meal, KM</i> | Prijevoz, KM <i>Worker's transport, KM</i> |
|---|---|
| 196 | 66 |

ZAPOSLENOST, NEZAPOSLENOST I PLAĆE
EMPLOYMENT, UNEMPLOYMENT AND WAGES

3.7 ZAPOSLENOST, NETO I BRUTO PLAĆA PO KANTONIMA

EMPLOYMENT, NET AND GROSS WAGE BY CANTONS

| KANTON CANTON | Broj zaposlenih ¹⁾ Number of employed persons ¹⁾ | | Index I 2016 XII 2015 | Neto plaća u KM ²⁾ Net wage in KM ²⁾ | | Index I 2016 XII 2015 | Bruto plaća u KM ²⁾ Gross wage in KM ²⁾ | | Index I 2016 XII 2015 |
|------------------------------|--|----------------|-----------------------------|---|------------|-----------------------------|--|--------------|-----------------------------|
| | XII 2015 | I 2016 | | XII 2015 | I 2016 | | XII 2015 | I 2016 | |
| FEDERACIJA BIH | 450.833 | 450.419 | 99,9 | 846 | 834 | 98,6 | 1.295 | 1.275 | 98,5 |
| Unsko - sanski kanton | 32.015 | 32.254 | 100,7 | 823 | 814 | 98,9 | 1.256 | 1.240 | 98,7 |
| Kanton Posavski | 5.674 | 5.657 | 99,7 | 732 | 723 | 98,8 | 1.113 | 1.098 | 98,7 |
| Tuzlanski kanton | 83.962 | 83.201 | 99,1 | 745 | 739 | 99,2 | 1.129 | 1.120 | 99,2 |
| Zeničko - dobojski kanton | 71.518 | 71.287 | 99,7 | 725 | 724 | 99,9 | 1.100 | 1.098 | 99,8 |
| Bosansko - podrinjski kanton | 6.561 | 6.515 | 99,3 | 768 | 751 | 97,8 | 1.177 | 1.149 | 97,6 |
| Srednjobosanski kanton | 42.303 | 42.815 | 101,2 | 690 | 665 | 96,4 | 1.039 | 996 | 95,9 |
| Hercegovačko - neretvanski | 47.593 | 46.939 | 98,6 | 940 | 924 | 98,3 | 1.444 | 1.419 | 98,3 |
| Zapadnohercegovački kanton | 17.077 | 17.495 | 102,4 | 773 | 762 | 98,6 | 1.174 | 1.158 | 98,6 |
| Kanton Sarajevo | 126.777 | 126.995 | 100,2 | 1.032 | 1.014 | 98,3 | 1.599 | 1.570 | 98,2 |
| Kanton 10 | 9.353 | 9.261 | 99,0 | 879 | 847 | 96,4 | 1.340 | 1.287 | 96,0 |

1) Ukupna zaposlenost na teritoriji Federacije Bosne i Hercegovine obuhvaća zaposlene u poslovnim subjektima - pravnim osobama, obrtu i slobodnim profesijama, odbrani/obrani i policiji. Broj zaposlenih u odbrani/obrani nije razvrstan po kantonima.

1) Data on persons in employment on territory Federation of Bosnia and Herzegovina include employment in all legal entities, employment in crafts and trades and free lunches and employment in defence and police. Number of employees in defence is not classified by cantons.

2) U obračun prosječne mjesečne isplaćene neto i bruto plaće uključene su plaće pravnih osoba koje su isplatile plaću za mjesec izvještavanja, a ne i obračunate a neisplaćene plaće.

U ovaj obračun nisu uključene plaće pripadnika odbrane/obrane kao ni plaće zaposlenih u obrtu i slobodnim profesijama.

2) In calculation of average monthly net and gross earnings are included paid off earnings of legal entities.

Earnings of people employed in defence, crafts and trades and free lunches, are not included in this calculation.

3.8 PROSJEČNE PENZIJE/MIROVINE I BROJ ISPLAĆENIH PENZIJA/MIROVINA PO MJESECIMA

AVERAGE PENSIONS AND NUMBER OF PAID PER MONTHS

| Mjesec Month | Prosječna penzija/mirovina u KM Average pension in KM | Ukupan broj isplaćenih penzija/mirovina Total number of payment pension |
|-----------------|--|--|
| 2015. | | |
| I | 366,51 | 393.107 |
| II | 373,28 | 381.676 |
| III | 372,13 | 385.094 |
| IV | 370,46 | 390.013 |
| V | 368,87 | 392.873 |
| VI | 368,29 | 394.661 |
| VII | 367,66 | 396.153 |
| VIII | 367,14 | 397.032 |
| IX | 366,96 | 398.089 |
| X | 366,57 | 398.187 |
| XI | 366,38 | 400.352 |
| XII | 366,06 | 402.044 |
| 2016. | | |
| I | 367,85 | 400.847 |

Napomena: Podaci o penzijama/mirovinama preuzeti su od Federalnog zavoda PIO - MIO

Note: Data picked up from Federal pension funds

CIJENE
PRICES

4.1 INDEKSI POTROŠAČKIH CIJENA
CONSUMER PRICE INDICES

(2010=100)

| Godina | I | II | III | IV | V | VI | VII | VIII | IX | X | XI | XII |
|--------|-------|-------|-------|-------|-------|-------|-------|-------|-------|-------|-------|-------|
| 2010 | 100,0 | 100,2 | 100,3 | 99,7 | 99,7 | 99,6 | 99,5 | 99,4 | 99,7 | 100,1 | 100,5 | 101,3 |
| 2011 | 102,6 | 103,1 | 103,9 | 103,4 | 103,6 | 103,2 | 103,6 | 103,4 | 103,8 | 103,7 | 104,1 | 104,2 |
| 2012 | 105,0 | 105,7 | 105,9 | 106,0 | 105,9 | 105,5 | 104,9 | 105,2 | 106,0 | 106,1 | 106,0 | 105,9 |
| 2013 | 106,1 | 106,1 | 106,2 | 106,1 | 106,0 | 106,0 | 105,1 | 104,9 | 105,0 | 104,8 | 104,8 | 104,4 |
| 2014 | 104,7 | 104,5 | 104,5 | 104,9 | 105,0 | 104,9 | 104,4 | 104,3 | 105,1 | 105,1 | 105,1 | 104,2 |
| 2015 | 104,0 | 104,2 | 104,8 | 105,0 | 105,0 | 104,7 | 103,6 | 103,7 | 103,5 | 103,5 | 103,2 | 103,1 |
| 2016 | 103,3 | 102,9 | | | | | | | | | | |

4.2 INDEKSI POTROŠAČKIH CIJENA
CONSUMER PRICE INDICES

(Prethodni mjesec=100)
(Previous month=100)

| Godina | I | II | III | IV | V | VI | VII | VIII | IX | X | XI | XII |
|--------|-------|-------|-------|-------|-------|-------|-------|-------|-------|-------|-------|-------|
| 2010 | - | 100,2 | 100,1 | 99,5 | 100,0 | 99,8 | 100,0 | 99,8 | 100,3 | 100,5 | 100,4 | 100,8 |
| 2011 | 101,3 | 100,5 | 100,8 | 99,5 | 100,2 | 99,6 | 100,4 | 99,8 | 100,3 | 99,9 | 100,4 | 100,1 |
| 2012 | 100,8 | 100,6 | 100,2 | 100,1 | 100,0 | 99,6 | 99,5 | 100,3 | 100,7 | 100,1 | 100,0 | 99,9 |
| 2013 | 100,2 | 100,0 | 100,1 | 100,0 | 99,9 | 100,0 | 99,2 | 99,8 | 100,1 | 99,8 | 100,0 | 99,6 |
| 2014 | 100,3 | 99,8 | 100,0 | 100,4 | 100,1 | 99,9 | 99,4 | 100,0 | 100,8 | 100,0 | 100,0 | 99,2 |
| 2015 | 99,8 | 100,2 | 100,6 | 100,2 | 100,0 | 99,7 | 99,0 | 100,0 | 99,8 | 100,0 | 99,8 | 99,9 |
| 2016 | 100,1 | 99,6 | | | | | | | | | | |

4.3 INDEKSI POTROŠAČKIH CIJENA
CONSUMER PRICE INDICES

(Isti mjesec prethodne godine=100)
(The same month previous year=100)

| Godina | I | II | III | IV | V | VI | VII | VIII | IX | X | XI | XII |
|--------|-------|-------|-------|-------|-------|-------|-------|-------|-------|-------|-------|-------|
| 2011 | 102,5 | 102,9 | 103,7 | 103,7 | 103,9 | 103,7 | 104,1 | 104,1 | 104,1 | 103,6 | 103,5 | 102,9 |
| 2012 | 102,4 | 102,5 | 101,9 | 102,5 | 102,3 | 102,2 | 101,3 | 101,7 | 102,1 | 102,3 | 101,9 | 101,6 |
| 2013 | 101,0 | 100,3 | 100,3 | 100,1 | 100,1 | 100,5 | 100,2 | 99,7 | 99,1 | 98,8 | 98,8 | 98,6 |
| 2014 | 98,7 | 98,5 | 98,5 | 98,9 | 99,1 | 99,0 | 99,3 | 99,4 | 100,1 | 100,3 | 100,3 | 99,8 |
| 2015 | 99,3 | 99,7 | 100,3 | 100,0 | 100,0 | 99,8 | 99,3 | 99,4 | 98,5 | 98,5 | 98,2 | 99,0 |
| 2016 | 99,3 | 98,7 | | | | | | | | | | |

4.4 INDEKSI POTROŠAČKIH CIJENA
CONSUMER PRICE INDICES

(Decembar prethodne godine=100)
(December previous year=100)

| Godina | I | II | III | IV | V | VI | VII | VIII | IX | X | XI | XII |
|--------|-------|-------|-------|-------|-------|-------|-------|-------|-------|-------|-------|-------|
| 2011 | 101,3 | 101,8 | 102,6 | 102,1 | 102,3 | 101,9 | 102,3 | 102,1 | 102,4 | 102,4 | 102,8 | 102,9 |
| 2012 | 100,8 | 101,4 | 101,6 | 101,7 | 101,7 | 101,2 | 100,7 | 101,0 | 101,7 | 101,8 | 101,8 | 101,6 |
| 2013 | 100,2 | 100,2 | 100,3 | 100,2 | 100,1 | 100,1 | 99,3 | 99,1 | 99,1 | 98,9 | 99,0 | 98,6 |
| 2014 | 100,3 | 100,1 | 100,1 | 100,5 | 100,6 | 100,5 | 100,0 | 99,9 | 100,7 | 100,7 | 100,6 | 99,8 |
| 2015 | 99,8 | 100,0 | 100,6 | 100,7 | 100,8 | 100,5 | 99,5 | 99,5 | 99,3 | 99,3 | 99,0 | 99,0 |
| 2016 | 100,1 | 99,8 | | | | | | | | | | |

CIJENE

PRICES

4.5 INDEKSI POTROŠAČKIH CIJENA PREMA KLASIFIKACIJI COICOP

THE CONSUMER PRICE INDICES BY COICOP CLASSIFICATION

| COICOP | Odjeljak | 0 2007 0 2006 | 0 2008 0 2007 | 0 2009 0 2008 | 0 2010 0 2009 | 0 2011 0 2010 | 0 2012 0 2011 | 0 2013 0 2012 | 0 2014 0 2013 | 0 2015 0 2014 | Division |
|-----------|--|------------------|------------------|------------------|------------------|------------------|------------------|------------------|------------------|------------------|---|
| 00 | Ukupan Indeks | 101,9 | 107,7 | 99,7 | 101,8 | 103,6 | 102,1 | 99,8 | 99,3 | 99,3 | Total Index |
| 01 | Hrana i bezalkoholna pića | 103,6 | 113,0 | 99,9 | 99,3 | 106,5 | 101,8 | 99,7 | 97,5 | 99,1 | Food and non-alcoholic beverages |
| 01.1 | Hrana | 103,8 | 114,1 | 99,6 | 99,2 | 106,4 | 101,7 | 100,0 | 97,6 | 99,0 | Food |
| 01.2 | Bezalkoholna pića | 102,1 | 103,6 | 101,7 | 100,6 | 107,7 | 103,1 | 97,9 | 96,6 | 99,6 | Non-alcoholic drinks |
| 02 | Alkoholna pića i duhan | 101,0 | 101,2 | 108,1 | 118,7 | 108,0 | 110,4 | 106,9 | 107,0 | 107,7 | Alcoholic beverages and tobacco |
| 02.1 | Alkoholna pića | 103,5 | 104,2 | 103,5 | 99,5 | 102,3 | 102,3 | 99,4 | 98,6 | 100,0 | Alcoholic drinks |
| 02.2 | Duhan | 100,0 | 100,0 | 110,0 | 126,4 | 110,0 | 113,0 | 109,0 | 109,2 | 109,5 | Tobacco |
| 03 | Odjeća i obuća | 97,2 | 97,7 | 95,3 | 94,7 | 90,5 | 91,9 | 90,0 | 97,1 | 94,7 | Clothing and footwear |
| 03.1 | Odjeća | 98,1 | 98,5 | 96,6 | 95,5 | 92,3 | 93,0 | 90,1 | 94,9 | 91,5 | Clothing |
| 03.2 | Obuća | 95,1 | 95,6 | 92,3 | 92,5 | 85,8 | 88,8 | 90,0 | 102,5 | 101,1 | Footwear |
| 04 | Stanovanje, voda, električna energija, plin i drugi energenti | 102,1 | 108,4 | 103,6 | 101,9 | 103,3 | 104,7 | 101,2 | 99,9 | 101,5 | Housing, water, electricity, gas and other fuels |
| 04.1 | Najamnina | 100,0 | 101,4 | 103,5 | 100,0 | 100,0 | 102,1 | 106,1 | 100,0 | 100,0 | Actual rentals for housing |
| 04.3 | Održavanje i popravka stana | 102,2 | 106,9 | 105,0 | 100,1 | 100,2 | 101,0 | 100,8 | 99,2 | 100,5 | Maintenance and repair of the dwelling |
| 04.4 | Vodosnabdijevanje i različite komunalne usluge | 103,9 | 113,2 | 101,8 | 103,9 | 97,5 | 106,0 | 104,7 | 103,5 | 100,0 | Water supply and miscellaneous services relating to the dwelling |
| 04.5 | Električna energija, plin i drugi energenti | 101,9 | 108,2 | 103,8 | 101,8 | 105,4 | 105,4 | 100,0 | 99,4 | 102,0 | Electricity, gas and other fuels |
| 05 | Namještaj, kućanski uređaji i redovno održavanje kuće | 100,3 | 102,6 | 100,8 | 100,4 | 101,2 | 101,3 | 100,4 | 100,1 | 101,1 | Furniture, household equipment and routine, maintenance of the house |
| 05.1 | Namještaj, pokućstvo, tepisi i ostale podne prostirke | 100,2 | 101,8 | 100,2 | 99,8 | 100,4 | 100,3 | 99,8 | 100,0 | 99,9 | Furniture and furnishings, carpets and other floor coverings |
| 05.2 | Tekstilni proizvodi za kuću | 100,0 | 100,3 | 100,3 | 100,3 | 101,2 | 100,9 | 100,4 | 99,6 | 100,2 | Household textiles |
| 05.3 | Kućanski aparati | 98,7 | 104,7 | 103,4 | 100,6 | 100,1 | 100,2 | 103,5 | 99,9 | 99,4 | Household appliances |
| 05.4 | Stakleno i stolno posuđe | 99,5 | 101,1 | 101,2 | 100,2 | 100,1 | 99,7 | 102,0 | 101,5 | 99,4 | Glassware, tableware and household utensils |
| 05.5 | Alati i oprema za kuću i vrt | 103,2 | 102,3 | 98,4 | 101,1 | 102,5 | 102,0 | 101,5 | 100,9 | 100,9 | Tools and equipment for house and garden |
| 05.6 | Dobra i usluge za redovno održavanje kuće | 100,2 | 103,3 | 101,4 | 101,2 | 102,1 | 102,6 | 99,1 | 99,8 | 102,8 | Goods and services for routine household maintenance |
| 06 | Zdravstvo | 100,2 | 99,0 | 100,5 | 100,4 | 97,2 | 99,4 | 95,8 | 99,4 | 100,2 | Health |
| 06.1 | Medicinski proizvodi, pomagala i oprema | 99,9 | 98,0 | 100,3 | 100,3 | 95,9 | 99,2 | 94,2 | 98,4 | 100,0 | Medical products, appliances and equipment |
| 06.2 | Zdravstvene usluge, osim bolničkih | 101,8 | 101,5 | 101,7 | 101,6 | 101,2 | 100,0 | 100,1 | 103,0 | 101,1 | Out-patient services |
| 06.3 | Bolničke usluge | 100,0 | 100,0 | 100,0 | 100,0 | 100,0 | 100,0 | 100,0 | 100,0 | 100,0 | Hospital services |
| 07 | Prijevoz | 100,5 | 110,0 | 90,1 | 107,1 | 107,2 | 104,2 | 98,6 | 99,2 | 93,7 | Transport |
| 07.1 | Prijevozna sredstva | 97,9 | 99,0 | 94,9 | 99,0 | 100,0 | 101,0 | 100,2 | 100,4 | 103,0 | Purchase of vehicles |
| 07.2 | Upotreba prijevoznih sredstava | 101,0 | 111,8 | 87,1 | 110,3 | 110,0 | 105,1 | 97,9 | 98,7 | 90,8 | Operation of personal transport equipment |
| 07.3 | Usluge prijevoza | 100,5 | 111,9 | 101,3 | 98,6 | 102,0 | 102,7 | 100,8 | 100,8 | 100,0 | Transport services |

CIJENE
PRICES

4.5 INDEKSI POTROŠAČKIH CIJENA PREMA KLASIFIKACIJI COICOP (nastavak)
THE CONSUMER PRICE INDICES BY COICOP CLASSIFICATION (continued)

| COICOP | Odjeljak | $\frac{0\ 2007}{0\ 2006}$ | $\frac{0\ 2008}{0\ 2007}$ | $\frac{0\ 2009}{0\ 2008}$ | $\frac{0\ 2010}{0\ 2009}$ | $\frac{0\ 2011}{0\ 2010}$ | $\frac{0\ 2012}{0\ 2011}$ | $\frac{0\ 2013}{0\ 2012}$ | $\frac{0\ 2014}{0\ 2013}$ | $\frac{0\ 2015}{0\ 2014}$ | Division |
|-----------|--|---------------------------|---------------------------|---------------------------|---------------------------|---------------------------|---------------------------|---------------------------|---------------------------|---------------------------|---|
| 08 | Komunikacije | 102,3 | 103,8 | 100,7 | 106,3 | 101,5 | 98,6 | 100,6 | 101,5 | 101,3 | Communications |
| 08.1 | Poštanske usluge | 120,0 | 100,2 | 100,0 | 100,0 | 100,0 | 100,0 | 105,1 | 107,5 | 99,7 | Postal services |
| 08.2 | Telefonska i telefaks oprema | 88,1 | 91,5 | 92,2 | 95,0 | 97,4 | 96,0 | 97,3 | 96,9 | 98,9 | Telephone and telefax equipment |
| 08.3 | Telefonske i telefaks usluge | 102,6 | 104,4 | 101,0 | 106,8 | 101,6 | 98,7 | 100,6 | 101,4 | 101,4 | Telephone and telefax services |
| 09 | Rekreacija i kultura | 103,1 | 104,9 | 104,0 | 101,4 | 100,9 | 101,0 | 101,4 | 101,3 | 100,1 | Recreation and culture |
| 09.1 | Audiovizuelna, foto i informatička oprema | 95,8 | 102,7 | 104,3 | 99,9 | 98,9 | 98,7 | 100,3 | 96,5 | 97,1 | Audio-visual, photographic and information processing equipment |
| 09.2 | Ostala trajna dobra za rekreaciju i kulturu | 100,8 | 98,4 | 91,6 | 100,9 | 101,3 | 100,5 | 101,0 | 102,9 | 107,0 | Other major durables for recreation and culture |
| 09.3 | Ostala dobra za rekreaciju, vrt i kućni ljubimci | 101,1 | 101,9 | 100,4 | 100,5 | 100,4 | 100,5 | 100,2 | 100,9 | 99,4 | Other recreational items and equipment, gardens and pets |
| 09.4 | Usluge rekreacije i kulture | 101,7 | 105,5 | 103,5 | 102,4 | 100,8 | 102,7 | 102,1 | 101,8 | 100,4 | Recreational and cultural services |
| 09.5 | Knjige, novine i pisači pribor | 108,0 | 106,7 | 105,5 | 101,8 | 101,5 | 100,9 | 99,7 | 99,0 | 99,6 | Newspapers, books and stationery |
| 09.6 | Paket aranžmani | - | - | - | - | 105,9 | 100,4 | 117,2 | 131,9 | 110,0 | Package holidays |
| 10 | Obrazovanje | 103,7 | 101,9 | 98,7 | 100,6 | 100,3 | 99,6 | 101,5 | 100,9 | 103,5 | Education |
| 10.1 | Predškolsko i osnovno školsko obrazovanje | 104,5 | 113,5 | 104,8 | 100,6 | 101,9 | 101,0 | 102,1 | 101,4 | 104,8 | Pre-primary and primary education |
| 10.2 | Srednjoškolsko obrazovanje | 102,2 | 101,2 | 101,5 | 100,9 | 100,0 | 100,7 | 102,2 | 100,8 | 103,1 | Secondary education |
| 10.4 | Univerzitetsko obrazovanje | 107,7 | 105,9 | 100,7 | 101,1 | 100,0 | 95,2 | 99,0 | 100,4 | 101,5 | High school and university education |
| 10.5 | Obrazovanje nedefinisano po nivou | 104,2 | 109,1 | 106,0 | 101,7 | 102,5 | 102,8 | 100,8 | 100,4 | 109,4 | Education not definable by level |
| 11 | Restorani i hoteli | 103,1 | 110,0 | 106,7 | 100,9 | 102,4 | 102,4 | 101,0 | 100,5 | 100,3 | Restaurants and hotels |
| 11.1 | Usluge ishrane | 106,5 | 107,3 | 104,5 | 103,4 | 103,0 | 104,8 | 99,8 | 100,0 | 100,4 | Catering services |
| 11.2 | Usluge smještaja | 100,4 | 103,0 | 101,6 | 100,7 | 100,3 | 101,4 | 100,4 | 100,3 | 99,6 | Accommodation services |
| 12 | Ostala dobra i usluge | 100,3 | 103,8 | 102,2 | 100,5 | 100,0 | 101,7 | 100,8 | 100,7 | 99,9 | Miscellaneous goods and services |
| 12.1 | Lična njega | 101,6 | 106,0 | 103,5 | 104,3 | 104,1 | 102,6 | 98,7 | 97,5 | 99,8 | Personal care |
| 12.3 | Lični predmeti n.d.k. | 100,4 | 100,3 | 100,0 | 100,0 | 100,0 | 100,0 | 100,0 | 100,0 | 96,9 | Personal effects n.e.c. |
| 12.5 | Osiguranje | 100,6 | 103,1 | 101,3 | 101,1 | 100,7 | 101,6 | 100,0 | 100,0 | 100,0 | Insurance |
| 12.6 | Finansijske usluge n.d.k. | - | - | - | - | - | - | - | - | 107,7 | Financial services n.e.c. |
| 12.7 | Ostale usluge | - | - | - | - | - | - | - | - | 99,9 | Other services n.e.c. |

CIJENE

PRICES

4.6 INDEKSI POTROŠAČKIH CIJENA PREMA KLASIFIKACIJI COICOP, februar / veljača 2016. godine

THE CONSUMER PRICE INDICES BY COICOP CLASSIFICATION, February 2016

| COICOP | Odjeljak | II 2016 I 2016 | II 2016 II 2015 | II 2016 XII 2015 | I-II 2016 I-II 2015 | III 2015-II 2016 ¹⁾ III 2014-II 2015 | II 2016 Ø 2015 | I-II 2016 Ø 2015 | I-II 2016 XII 2015 | Division |
|-----------|--|-------------------|--------------------|---------------------|------------------------|--|-------------------|---------------------|-----------------------|---|
| 00 | Ukupan Indeks | 99,6 | 98,7 | 99,8 | 99,0 | 99,2 | 98,9 | 99,1 | 100,0 | Total Index |
| 01 | Hrana i bezalkoholna pića | 100,3 | 98,1 | 101,4 | 98,3 | 98,8 | 99,6 | 99,4 | 101,2 | Food and non-alcoholic beverages |
| 01.1 | Hrana | 100,4 | 97,8 | 101,5 | 98,0 | 98,7 | 99,4 | 99,2 | 101,3 | Food |
| 01.2 | Bezalkoholna pića | 99,9 | 100,9 | 100,4 | 100,9 | 100,0 | 100,8 | 100,8 | 100,4 | Non-alcoholic drinks |
| 02 | Alkoholna pića i duhan | 100,0 | 110,4 | 106,8 | 110,4 | 108,3 | 107,9 | 107,9 | 106,8 | Alcoholic beverages and tobacco |
| 02.1 | Alkoholna pića | 100,0 | 99,4 | 100,8 | 99,4 | 99,9 | 99,2 | 99,2 | 100,7 | Alcoholic drinks |
| 02.2 | Duhan | 100,0 | 112,7 | 108,0 | 112,7 | 110,2 | 109,6 | 109,6 | 108,0 | Tobacco |
| 03 | Odjeća i obuća | 97,6 | 92,2 | 91,2 | 92,9 | 94,2 | 92,0 | 93,1 | 92,4 | Clothing and footwear |
| 03.1 | Odjeća | 97,1 | 88,8 | 91,9 | 89,5 | 91,0 | 89,7 | 91,1 | 93,3 | Clothing |
| 03.2 | Obuća | 98,4 | 98,6 | 90,0 | 99,5 | 100,7 | 96,2 | 97,0 | 90,7 | Footwear |
| 04 | Stanovanje, voda, električna energija, plin i drugi energenti | 99,7 | 99,8 | 99,7 | 100,0 | 101,2 | 100,3 | 100,5 | 99,8 | Housing, water, electricity, gas and other fuels |
| 04.1 | Najamnina | 102,6 | 102,6 | 102,6 | 101,3 | 100,2 | 102,6 | 101,3 | 101,3 | Actual rentals for housing |
| 04.3 | Održavanje i popravka stana | 100,0 | 100,5 | 100,5 | 100,5 | 100,5 | 100,3 | 100,3 | 100,5 | Maintenance and repair of the dwelling |
| 04.4 | Vodosnabdijevanje i različite komunalne usluge | 100,0 | 100,0 | 100,0 | 100,0 | 100,0 | 100,0 | 100,0 | 100,0 | Water supply and miscellaneous services relating to the dwelling |
| 04.5 | Električna energija, plin i drugi energenti | 99,3 | 99,5 | 99,3 | 99,9 | 101,6 | 100,1 | 100,5 | 99,6 | Electricity, gas and other fuels |
| 05 | Namještaj, kućanski uređaji i redovno održavanje kuće | 99,0 | 99,3 | 99,4 | 99,9 | 100,8 | 99,4 | 99,9 | 99,9 | Furniture, household equipment and routine, maintenance of the house |
| 05.1 | Namještaj, pokućstvo, tepisi i ostale podne prostirke | 99,7 | 99,5 | 100,4 | 99,3 | 99,7 | 99,9 | 100,0 | 100,5 | Furniture and furnishings, carpets and other floor coverings |
| 05.2 | Tekstilni proizvodi za kuću | 99,9 | 100,4 | 100,9 | 100,3 | 100,3 | 100,1 | 100,1 | 100,9 | Household textiles |
| 05.3 | Kućanski aparati | 99,9 | 98,6 | 99,9 | 98,6 | 99,2 | 99,5 | 99,6 | 100,0 | Household appliances |
| 05.4 | Stakleno i stolno posuđe | 99,8 | 98,8 | 98,9 | 99,0 | 99,1 | 98,8 | 98,9 | 99,0 | Glassware, tableware and household utensils |
| 05.5 | Alati i oprema za kuću i vrt | 100,2 | 102,3 | 100,0 | 102,0 | 101,0 | 101,6 | 101,4 | 99,9 | Tools and equipment for house and garden |
| 05.6 | Dobra i usluge za redovno održavanje kuće | 97,7 | 98,4 | 98,3 | 100,1 | 102,4 | 98,4 | 99,6 | 99,4 | Goods and services for routine household maintenance |
| 06 | Zdravstvo | 100,0 | 100,1 | 100,0 | 100,1 | 100,1 | 100,3 | 100,3 | 100,0 | Health |
| 06.1 | Medicinski proizvodi, pomagala i oprema | 99,9 | 100,0 | 99,9 | 100,1 | 100,1 | 100,3 | 100,3 | 99,9 | Medical products, appliances and equipment |
| 06.2 | Zdravstvene usluge, osim bolničkih | 100,6 | 100,6 | 100,6 | 100,3 | 100,4 | 100,6 | 100,3 | 100,3 | Out-patient services |
| 06.3 | Bolničke usluge | 100,0 | 100,0 | 100,0 | 100,0 | 100,0 | 100,0 | 100,0 | 100,0 | Hospital services |
| 07 | Prijevoz | 98,4 | 93,8 | 95,8 | 94,4 | 94,0 | 92,4 | 93,2 | 96,6 | Transport |
| 07.1 | Prijevozna sredstva | 100,0 | 99,4 | 100,6 | 100,2 | 102,4 | 99,4 | 99,4 | 100,6 | Purchase of vehicles |
| 07.2 | Upotreba prijevoznih sredstava | 97,5 | 91,2 | 93,8 | 92,0 | 91,3 | 89,5 | 90,6 | 95,1 | Operation of personal transport equipment |

CIJENE

PRICES

4.6 INDEKSI POTROŠAČKIH CIJENA PREMA KLASIFIKACIJI COICOP, februar / veljača 2016. godine (nastavak)

THE CONSUMER PRICE INDICES BY COICOP CLASSIFICATION, February 2016 (continued)

| COICOP | Odjeljak | II 2016 I 2016 | II 2016 II 2015 | II 2016 XII 2015 | I-II 2016 I-II 2015 | III 2015-II 2016 ⁽¹⁾ III 2014-II 2015 | II 2016 Ø 2015 | I-II 2016 Ø 2015 | I-II 2016 XII 2015 | Division |
|-----------|---|-------------------|--------------------|---------------------|------------------------|---|-------------------|---------------------|-----------------------|---|
| 07.3 | Usluge prijevoza | 101,0 | 100,6 | 100,5 | 100,2 | 100,1 | 100,2 | 99,7 | 100,0 | Transport services |
| 08 | Komunikacije | 100,0 | 99,9 | 100,0 | 99,9 | 100,9 | 100,0 | 100,0 | 100,0 | Communications |
| 08.1 | Poštanske usluge | 100,0 | 100,0 | 100,0 | 100,0 | 99,7 | 100,0 | 100,0 | 100,0 | Postal services |
| 08.2 | Telefonska i telefaks oprema | 102,2 | 105,6 | 103,9 | 104,7 | 100,4 | 105,3 | 104,1 | 102,8 | Telephone and telefax equipment |
| 08.3 | Telefonske i telefaks usluge | 99,9 | 99,7 | 99,9 | 99,8 | 101,0 | 99,8 | 99,9 | 99,9 | Telephone and telefax services |
| 09 | Rekreacija i kultura | 100,1 | 99,7 | 100,0 | 99,6 | 99,8 | 99,5 | 99,5 | 99,9 | Recreation and culture |
| 09.1 | Audiovizuelna, foto i informatička oprema | 98,8 | 93,1 | 98,6 | 93,4 | 96,4 | 95,2 | 95,8 | 99,3 | Audio-visual, photographic and information processing equipment |
| 09.2 | Ostala trajna dobra za rekreaciju i kulturu | 100,0 | 99,1 | 100,1 | 99,1 | 104,9 | 99,8 | 99,8 | 100,0 | Other major durables for recreation and culture |
| 09.3 | Ostala dobra za rekreaciju, vrt i kućni ljubimci | 99,8 | 99,2 | 99,9 | 99,1 | 99,3 | 99,7 | 99,8 | 100,0 | Other recreational items and equipment, gardens and pets |
| 09.4 | Usluge rekreacije i kulture | 100,0 | 100,2 | 100,0 | 100,2 | 100,3 | 100,2 | 100,2 | 100,0 | Recreational and cultural services |
| 09.5 | Knjige, novine i pisaći pribor | 100,6 | 99,8 | 100,1 | 99,2 | 99,4 | 99,8 | 99,5 | 99,8 | Newspapers, books and stationery |
| 09.6 | Paket aranžmani | 101,6 | 115,6 | 102,2 | 115,3 | 109,4 | 103,8 | 103,0 | 101,4 | Package holidays |
| 10 | Obrazovanje | 100,0 | 102,2 | 100,2 | 102,8 | 103,5 | 101,6 | 101,6 | 100,2 | Education |
| 10.1 | Predškolsko i osnovno školsko obrazovanje | 100,0 | 103,3 | 101,0 | 103,3 | 104,5 | 102,4 | 102,4 | 101,0 | Pre-primary and primary education |
| 10.2 | Srednjoškolsko obrazovanje | 100,0 | 101,3 | 100,0 | 101,3 | - | 100,7 | 100,7 | 100,0 | Secondary education |
| 10.4 | Univerzitetsko obrazovanje | 100,0 | 100,7 | 100,0 | 100,7 | 101,3 | 100,4 | 100,4 | 100,0 | High school and university education |
| 10.5 | Obrazovanje nedefinisano po nivou | 100,0 | 106,6 | 100,0 | 109,9 | 110,2 | 105,0 | 105,0 | 100,0 | Education not definable by level |
| 11 | Restorani i hoteli | 100,1 | 99,7 | 99,5 | 99,5 | 100,1 | 99,5 | 99,5 | 99,5 | Restaurants and hotels |
| 11.1 | Usluge ishrane | 100,1 | 99,8 | 99,9 | 99,8 | 100,3 | 99,8 | 99,8 | 99,9 | Catering services |
| 11.2 | Usluge smještaja | 100,0 | 99,1 | 98,2 | 98,5 | 99,5 | 98,3 | 98,3 | 98,2 | Accommodation services |
| 12 | Ostala dobra i usluge | 98,9 | 100,0 | 99,3 | 100,4 | 100,0 | 99,3 | 99,9 | 99,8 | Miscellaneous goods and services |
| 12.1 | Lična njega | 98,2 | 100,0 | 98,9 | 100,7 | 100,0 | 99,1 | 100,0 | 99,9 | Personal care |
| 12.3 | Lični predmeti n.d.k. | 99,9 | 98,3 | 97,8 | 97,7 | 97,0 | 97,7 | 97,7 | 97,8 | Personal effects n.e.c. |
| 12.5 | Osiguranje | 100,0 | 100,0 | 100,0 | 100,0 | 100,0 | 100,0 | 100,0 | 100,0 | Insurance |
| 12.6 | Finansijske usluge n.d.k. | 100,0 | 107,4 | 100,0 | 107,4 | - | 101,7 | 101,7 | 100,0 | Financial services n.e.c. |
| 12.7 | Ostale usluge | 100,0 | 99,3 | 100,0 | 99,3 | 99,8 | 99,4 | 99,4 | 100,0 | Other services n.e.c. |

(1) 12-mjesečni indeks koji pokazuje promjenu cijena posljednjih dvanaest mjeseci u odnosu na prethodnih dvanaest mjeseci.
12-monthly index, which shows the change in price past twelve months compared to the previous twelve months.

CIJENE
PRICES

4.7 MJESEČNI INDEKSI POTROŠAČKIH CIJENA PO COICOP KLASIFIKACIJI
MONTHLY CONSUMER PRICE INDICES BY COICOP CLASSIFICATION

(2010 = 100)

| COICOP | ODJELJAK | | | | | | | | | | | | | 2016 | | Division |
|-----------|--|--------------|--------------|--------------|--------------|--------------|--------------|--------------|--------------|--------------|--------------|--------------|--------------|--------------|--|----------|
| | | II | III | IV | V | VI | VII | VIII | IX | X | XI | XII | I | II | | |
| 00 | Ukupan Indeks | 104,2 | 104,8 | 105,0 | 105,0 | 104,7 | 103,6 | 103,7 | 103,5 | 103,5 | 103,2 | 103,1 | 103,3 | 102,9 | Total Index | |
| 01 | Hrana i bezalkoholna pića | 106,1 | 106,7 | 106,7 | 106,6 | 105,0 | 103,2 | 103,6 | 103,5 | 103,1 | 102,3 | 102,7 | 103,7 | 104,1 | Food and non-alcoholic beverages | |
| 01.1 | Hrana | 106,3 | 106,9 | 107,1 | 106,8 | 105,1 | 103,2 | 103,5 | 103,3 | 102,8 | 102,0 | 102,4 | 103,5 | 104,0 | Food | |
| 01.2 | Bezalkoholna pića | 104,4 | 104,8 | 103,9 | 104,6 | 104,2 | 103,3 | 104,2 | 104,7 | 105,1 | 105,1 | 104,9 | 105,4 | 105,3 | Non-alcoholic drinks | |
| 02 | Alkoholna pića i duhan | 143,7 | 143,9 | 145,4 | 145,5 | 149,2 | 149,2 | 149,0 | 148,8 | 148,8 | 148,7 | 148,6 | 158,6 | 158,6 | Alcoholic beverages and tobacco | |
| 02.1 | Alkoholna pića | 102,4 | 103,0 | 102,8 | 103,2 | 103,7 | 103,7 | 102,8 | 102,1 | 101,9 | 101,6 | 101,0 | 101,7 | 101,7 | Alcoholic drinks | |
| 02.2 | Duhan | 157,5 | 157,5 | 159,6 | 159,6 | 164,4 | 164,4 | 164,4 | 164,4 | 164,4 | 164,4 | 164,4 | 177,5 | 177,5 | Tobacco | |
| 03 | Odjeća i obuća | 68,6 | 70,6 | 70,7 | 70,5 | 70,1 | 64,7 | 65,1 | 67,1 | 69,5 | 69,3 | 69,3 | 64,8 | 63,2 | Clothing and footwear | |
| 03.1 | Odjeća | 67,8 | 69,2 | 69,1 | 68,5 | 68,2 | 64,0 | 64,4 | 65,5 | 67,4 | 67,1 | 65,5 | 62,0 | 60,2 | Clothing | |
| 03.2 | Obuća | 69,3 | 72,4 | 73,0 | 73,6 | 73,0 | 65,3 | 65,7 | 69,5 | 72,7 | 72,9 | 75,9 | 69,5 | 68,3 | Footwear | |
| 04 | Stanovanje, voda, električna energija, plin i drugi energenti | 111,6 | 111,1 | 111,1 | 110,4 | 110,4 | 110,6 | 110,6 | 111,1 | 110,8 | 111,8 | 111,8 | 111,8 | 111,4 | Housing, water, electricity, gas and other fuels | |
| 04.1 | Najamnine | 108,2 | 108,2 | 108,2 | 108,2 | 108,2 | 108,2 | 108,2 | 108,2 | 108,2 | 108,2 | 108,2 | 108,2 | 111,1 | Actual rentals for housing | |
| 04.3 | Održavanje i popravak stana | 101,6 | 101,8 | 101,8 | 102,0 | 102,0 | 101,8 | 101,8 | 101,7 | 101,7 | 101,7 | 101,7 | 102,1 | 102,1 | Maintenance and repair of the dwelling | |
| 04.4 | Vodosnabdijevanje i različite komunalne usluge | 112,1 | 112,1 | 112,1 | 112,1 | 112,1 | 112,1 | 112,1 | 112,1 | 112,1 | 112,1 | 112,1 | 112,1 | 112,1 | Water supply and miscellaneous services relating to the dwelling | |
| 04.5 | Električna energija, plin i drugi energenti | 113,3 | 112,7 | 112,7 | 111,7 | 111,7 | 112,0 | 112,0 | 112,6 | 112,2 | 113,7 | 113,6 | 113,6 | 112,8 | Electricity, gas and other fuels | |
| 05 | Namještaj, kućanski uređaji i redovno održavanje kuće | 104,2 | 104,1 | 104,0 | 104,0 | 104,1 | 103,8 | 103,8 | 104,1 | 104,3 | 104,1 | 104,0 | 104,5 | 103,4 | Furniture, household equipment and routine maintenance of the house | |
| 05.1 | Namještaj, pokućstvo, tepisi i ostale podne prostirke | 100,9 | 100,9 | 100,3 | 100,5 | 100,4 | 100,3 | 99,6 | 100,1 | 100,5 | 100,6 | 100,0 | 100,6 | 100,3 | Furniture and furnishings, carpets and other floor coverings | |
| 05.2 | Tekstilni proizvodi za kuću | 101,9 | 101,9 | 102,3 | 102,5 | 102,8 | 102,6 | 102,3 | 103,1 | 102,3 | 101,8 | 101,5 | 102,4 | 102,4 | Household textiles | |
| 05.3 | Kućanski aparati | 104,1 | 103,9 | 103,6 | 102,9 | 103,1 | 102,6 | 102,7 | 102,8 | 102,5 | 102,8 | 102,7 | 102,8 | 102,7 | Household appliances | |
| 05.4 | Stakleno i stolno posuđe | 102,8 | 103,3 | 102,4 | 102,7 | 102,6 | 102,5 | 102,8 | 102,9 | 103,3 | 102,6 | 102,7 | 101,8 | 101,6 | Glassware, tableware and household utensils | |
| 05.5 | Alati i oprema za kuću i vrt | 107,1 | 107,1 | 106,7 | 107,0 | 106,8 | 106,8 | 108,1 | 109,0 | 109,7 | 109,6 | 109,6 | 109,3 | 109,6 | Tools and equipment for house and garden | |
| 05.6 | Dobra i usluge za redovno održavanje kuće | 106,4 | 106,2 | 106,5 | 106,6 | 106,9 | 106,4 | 106,5 | 106,5 | 106,7 | 106,3 | 106,6 | 107,2 | 104,7 | Goods and services for routine household maintenance | |
| 06 | Zdravstvo | 92,4 | 91,8 | 92,0 | 92,0 | 92,2 | 92,2 | 92,2 | 92,2 | 92,1 | 92,4 | 92,4 | 92,4 | 92,4 | Health | |
| 06.1 | Medicinski proizvodi, pomagala i oprema | 88,4 | 87,7 | 87,9 | 88,0 | 88,2 | 88,2 | 88,2 | 88,1 | 88,1 | 88,5 | 88,5 | 88,5 | 88,4 | Medical products, appliances and equipment | |
| 06.2 | Zdravstvene usluge, osim bolničkih | 105,3 | 105,3 | 105,3 | 105,3 | 105,3 | 105,3 | 105,3 | 105,3 | 105,3 | 105,3 | 105,3 | 105,3 | 105,9 | Out-patient services | |
| 06.3 | Bolničke usluge | 100,0 | 100,0 | 100,0 | 100,0 | 100,0 | 100,0 | 100,0 | 100,0 | 100,0 | 100,0 | 100,0 | 100,0 | 100,0 | Hospital services | |

CIJENE
PRICES

4.7 MJESEČNI INDEKSI POTROŠAČKIH CIJENA PO COICOP KLASIFIKACIJI (nastavak)
MONTHLY CONSUMER PRICE INDICES BY COICOP CLASSIFICATION (continued)

(2010 = 100)

| COICOP | ODJELJAK | 2015 | | | | | | | | | | | | 2016 | | Division |
|-----------|--|--------------|--------------|--------------|--------------|--------------|--------------|--------------|--------------|--------------|--------------|--------------|--------------|--------------|---|----------|
| | | II | III | IV | V | VI | VII | VIII | IX | X | XI | XII | I | II | | |
| 07 | Prijevoz | 100,9 | 103,1 | 103,6 | 105,0 | 105,3 | 104,5 | 103,5 | 101,2 | 100,8 | 99,9 | 98,7 | 96,1 | 94,6 | Transport | |
| 07.1 | Prijevozna sredstva | 104,5 | 104,5 | 104,5 | 104,9 | 104,9 | 105,2 | 105,2 | 105,7 | 105,7 | 103,2 | 103,2 | 103,9 | 103,9 | Purchase of vehicles | |
| 07.2 | Upotreba prijevoznih sredstava | 99,6 | 102,7 | 103,5 | 105,1 | 105,6 | 104,5 | 102,8 | 99,6 | 99,1 | 98,4 | 96,7 | 93,1 | 90,8 | Operation of personal transport equipment | |
| 07.3 | Usluge prijevoza | 105,8 | 105,8 | 105,7 | 106,7 | 106,5 | 106,2 | 107,9 | 106,9 | 106,3 | 106,4 | 106,0 | 105,5 | 106,5 | Transport services | |
| 08 | Komunikacije | 103,6 | 103,5 | 103,6 | 103,4 | 103,4 | 103,4 | 103,4 | 103,4 | 103,4 | 103,4 | 103,4 | 103,4 | 103,4 | Communications | |
| 08.1 | Poštanske usluge | 112,5 | 112,5 | 112,5 | 112,5 | 112,5 | 112,5 | 112,5 | 112,5 | 112,5 | 112,5 | 112,5 | 112,5 | 112,5 | Postal services | |
| 08.2 | Telefonska i telefaks oprema | 86,9 | 86,6 | 87,3 | 87,3 | 87,5 | 87,5 | 86,2 | 86,1 | 88,0 | 88,0 | 88,3 | 89,8 | 91,8 | Telephone and telefax equipment | |
| 08.3 | Telefonske i telefaks usluge | 103,8 | 103,8 | 103,8 | 103,7 | 103,7 | 103,7 | 103,7 | 103,7 | 103,7 | 103,7 | 103,7 | 103,6 | 103,5 | Telephone and telefax services | |
| 09 | Rekreacija i kultura | 104,4 | 104,2 | 103,9 | 104,2 | 105,1 | 106,0 | 106,1 | 104,4 | 104,4 | 104,4 | 104,2 | 104,1 | 104,1 | Recreation and culture | |
| 09.1 | Audiovizuelna, foto i informatička oprema | 93,8 | 93,0 | 91,5 | 91,8 | 92,1 | 92,6 | 92,3 | 90,5 | 89,6 | 90,2 | 88,5 | 88,4 | 87,3 | Audio-visual, photographic and information processing equipment | |
| 09.2 | Ostala trajna dobra za rekreaciju i kulturu | 113,9 | 113,9 | 112,9 | 112,9 | 112,9 | 112,9 | 112,9 | 112,9 | 112,9 | 112,9 | 112,9 | 112,9 | 112,9 | Other major durables for recreation and culture | |
| 09.3 | Ostala dobra za rekreaciju, vrt i kućni ljubimci | 101,8 | 101,9 | 101,1 | 101,3 | 100,7 | 101,2 | 100,9 | 101,2 | 101,4 | 101,1 | 101,1 | 101,2 | 101,0 | Other recreational items and equipment, gardens and pets | |
| 09.4 | Usluge rekreacije i kulture | 107,9 | 108,0 | 108,0 | 108,0 | 108,0 | 107,9 | 107,9 | 107,9 | 107,9 | 107,9 | 108,1 | 108,1 | 108,1 | Recreational and cultural services | |
| 09.5 | Knjige, novine i pisaci pribor | 100,7 | 100,7 | 100,9 | 100,9 | 101,0 | 100,2 | 100,5 | 100,5 | 100,4 | 100,6 | 100,4 | 99,9 | 100,5 | Newspapers, books and stationery | |
| 09.6 | Paket aranžmani | 162,2 | 159,1 | 159,5 | 166,3 | 190,9 | 215,7 | 220,4 | 181,8 | 185,3 | 183,7 | 183,6 | 184,6 | 187,5 | Package holidays | |
| 10 | Obrazovanje | 105,3 | 105,3 | 105,2 | 105,2 | 105,2 | 105,2 | 105,9 | 107,4 | 107,4 | 107,4 | 107,4 | 107,6 | 107,6 | Education | |
| 10.1 | Predškolsko i osnovno školsko obrazovanje | 110,8 | 110,8 | 110,8 | 110,8 | 110,8 | 110,8 | 111,9 | 113,0 | 113,3 | 113,3 | 113,3 | 114,4 | 114,4 | Pre-primary and primary education | |
| 10.2 | Srednjoškolsko obrazovanje | - | - | - | - | - | - | - | - | - | - | - | - | - | Secondary education | |
| 10.4 | Univerzitetsko obrazovanje | 105,0 | 105,0 | 105,0 | 105,0 | 105,0 | 105,0 | 105,7 | 105,7 | 105,7 | 105,7 | 105,7 | 105,7 | 105,7 | High school and university education | |
| 10.5 | Obrazovanje nedefinisano po nivou | 101,9 | 101,9 | 101,6 | 101,6 | 101,6 | 101,6 | 101,6 | 108,7 | 108,7 | 108,7 | 108,7 | 108,7 | 108,7 | Education not definable by level | |
| 11 | Restorani i hoteli | 106,8 | 106,8 | 107,0 | 107,0 | 107,1 | 107,1 | 107,1 | 107,0 | 107,0 | 107,0 | 107,0 | 106,4 | 106,5 | Restaurants and hotels | |
| 11.1 | Usluge ishrane | 107,0 | 107,1 | 107,1 | 107,1 | 107,1 | 107,1 | 107,1 | 106,9 | 106,9 | 106,9 | 106,9 | 106,8 | 106,8 | Catering services | |
| 11.2 | Usluge smještaja | 106,3 | 106,3 | 107,0 | 107,0 | 107,3 | 107,3 | 107,3 | 107,3 | 107,3 | 107,3 | 107,3 | 105,3 | 105,3 | Accommodation services | |
| 12 | Ostala dobra i usluge | 101,6 | 102,2 | 102,5 | 102,4 | 102,3 | 102,1 | 102,4 | 102,3 | 102,7 | 102,5 | 102,3 | 102,7 | 101,6 | Miscellaneous goods and services | |
| 12.1 | Lična njega | 102,1 | 103,1 | 103,4 | 103,1 | 103,0 | 102,7 | 103,2 | 103,1 | 103,7 | 103,4 | 103,1 | 104,0 | 102,1 | Personal care | |
| 12.3 | Lični predmeti n.d.k. | 98,9 | 99,3 | 99,8 | 100,4 | 100,4 | 98,2 | 98,7 | 99,6 | 99,9 | 99,9 | 99,4 | 97,3 | 97,2 | Personal effects n.e.c. | |
| 12.5 | Osiguranje | 100,0 | 100,0 | 100,0 | 100,0 | 100,0 | 100,0 | 100,0 | 100,0 | 100,0 | 100,0 | 100,0 | 100,0 | 100,0 | Insurance | |
| 12.6 | Finansijske usluge n.d.k. | - | - | - | - | - | - | - | - | - | - | - | - | - | Financial services n.e.c. | |
| 12.7 | Ostale usluge | 102,3 | 102,3 | 102,3 | 102,3 | 102,3 | 102,3 | 102,3 | 102,3 | 102,3 | 102,3 | 101,6 | 101,6 | 101,6 | Other services n.e.c. | |

4.8 PREHRAMBENI PROIZVODI - STOPE PROMJENA CIJENA
FOOD PRODUCTS - RATES OF CHANGE

(%)

| COICOP | Opis grupe proizvoda | II 2016 XII 2015 | II 2016 II 2015 | The group product description |
|---------------|---|---------------------|--------------------|--|
| 00 | UKUPAN INDEKS | -0,2 | -1,3 | General Index |
| 01 | HRANA I BEZALKOHOLNA PIĆA | 1,4 | -1,9 | Food and non-alcoholic beverages |
| 01.1 | Hrana | 1,5 | -2,2 | Food |
| 01.1.1 | Hljeb i žitarice | 0,2 | -5,2 | Bread and cereals |
| 01.1.1.1 | Riža | 0,1 | 3,7 | Rice |
| 01.1.1.2 | Hljeb, peciva i biskviti | -0,3 | -0,6 | Bread, bakery products and biscuits |
| 01.1.1.3 | Tjestenine | 0,5 | 1,6 | Pasta products |
| 01.1.1.4 | Ostali pekarski proizvodi | 0,2 | -1,9 | Other bakery products |
| 01.1.1.5 | Brašno i ostali proizvodi od žitarica | 0,9 | -13,9 | Flour and other cereals products |
| 01.1.2 | Meso | -0,2 | -1,7 | Meat |
| 01.1.2.1 | Juneće i teleće meso | 0,5 | -0,6 | Beef and veal |
| 01.1.2.2 | Svinjsko meso | -0,9 | -2,4 | Pork |
| 01.1.2.3 | Janjeće meso | 2,1 | 0,8 | Lamb |
| 01.1.2.4 | Pileće meso | -1,7 | -4,4 | Chicken |
| 01.1.2.5 | Sušeno i dimljeno meso i jestive iznutrice | -1,2 | -2,4 | Dried and smoked meat, edible offals |
| 01.1.2.6 | Ostalo konzervirano meso i mesne prerađevine | 1,0 | -0,2 | Delicatessen and other meat preparations |
| 01.1.3 | Riba | -0,5 | 2,0 | Fish |
| 01.1.3.1 | Svježa ili zamrznuta riba i plodovi mora | -0,3 | 1,1 | Fresh chilled or frozen fish and sea food |
| 01.1.3.4 | Konzervirana i prerađena riba i plodovi mora | -0,8 | 4,3 | Preserved or processed fish and sea food |
| 01.1.4 | Mlijeko, sir i jaja | -0,2 | -4,7 | Milk, cheese and eggs |
| 01.1.4.1 | Svježe mlijeko | -0,9 | -6,0 | Fresh milk |
| 01.1.4.4 | Jogurt, kiselo mlijeko i drugi slični proizvodi | 0,0 | -1,4 | Yogurt |
| 01.1.4.5 | Sirevi | 0,3 | -3,8 | Cheese |
| 01.1.4.6 | Ostali mliječni proizvodi, pavlake i mliječni namazi | -0,2 | -0,2 | Other milk products, sour cream and milk spreads |
| 01.1.4.7 | Jaja i proizvodi bazirani na jajima | 0,7 | -8,8 | Eggs and egg-based products |
| 01.1.5 | Ulja i masnoće | 0,1 | 5,8 | Oils and fats |
| 01.1.5.1 | Maslac (puter) | 0,4 | 0,7 | Butter |
| 01.1.5.2 | Margarin i druge biljne masnoće | 1,8 | 1,6 | Margarine |
| 01.1.5.3 | Maslinovo ulje | -2,0 | 7,2 | Olive oil |
| 01.1.5.4 | Jestiva ulja | 0,1 | 9,1 | Edible oils(sunflower, corn, soy, etc.) |
| 01.1.5.5 | Ostale masti životinjskog porijekla | 0,0 | -7,5 | Other edible animal fat |
| 01.1.6 | Voće | 6,0 | -4,3 | Fruit |
| 01.1.7 | Povrće | 9,3 | -5,3 | Vegetables |
| 01.1.8 | Šećer, džem, med, čokolada i slatkiši | 1,3 | 2,8 | Sugar, jam, honey, chocolate and confectionery |
| 01.1.8.1 | Šećer | 5,3 | 12,7 | Sugar |
| 01.1.8.2 | Džem, marmelada i med | -0,6 | -0,5 | Jam, marmalades and honey |
| 01.1.8.3 | Čokolada | 0,2 | -1,8 | Chocolate |
| 01.1.8.4 | Slatkiši | 0,2 | -0,1 | Confectionery |
| 01.1.8.5 | Sladoled i ostali slični zaleđeni proizvodi | 0,0 | -0,9 | Edible ice, ice cream and sorbet |
| 01.1.8.6 | Ostali proizvodi na bazi kakaa | 1,4 | 3,2 | Other cocoa based products |
| 01.1.9 | Ostali prehrambeni proizvodi | 1,2 | 1,9 | Food products n.e.c. |
| 01.1.9.1 | Ostali prehrambeni proizvodi | 1,5 | 1,0 | Food products n.e.c. |
| 01.1.9.2 | Začini, prehrambeni dodaci i sol | 1,9 | 3,7 | Spices, food additives and salt |
| 01.1.9.3 | Pripremljeni prašci za pecivo, kvasac, instant supa i | 0,5 | 0,8 | Soup and soup concentrates, powdered cream |
| 01.1.9.4 | Homogenizirana dječija hrana i dijetetski proizvodi | 0,1 | 1,5 | Homogenised baby food and dietary products |
| 01.2 | Bezalkoholna pića | 0,3 | 0,9 | Non-alcoholic beverages |
| 01.2.1 | Kafa, čaj i kakao | 0,4 | 2,5 | Coffee, tea and cocoa |
| 01.2.1.1 | Kafa | 0,2 | 2,5 | Coffee all kinds |
| 01.2.1.2 | Čaj | 1,1 | 3,5 | Tea and other plant products for infusions |
| 01.2.1.3 | Kakao i čokolada u prahu | 1,8 | 0,8 | Cocoa and powdered chocolate |
| 01.2.2 | Mineralna voda, bezalkoholna pića i sokovi od | 0,3 | -0,9 | Mineral waters, soft drinks, fruit and vegetable juices |
| 01.2.2.1 | Mineralna voda | 0,9 | -2,5 | Mineral water |
| 01.2.2.2 | Gazirana pića | -1,1 | -2,0 | Soft drinks and concentrates |
| 01.2.2.3 | Voćni sokovi i sokovi od povrća | 0,6 | 0,6 | Fruit and vegetable juice |

CIJENE
PRICES

4.9 UKUPAN INDEKS CIJENA PROIZVOĐAČA INDUSTRIJSKIH PROIZVODA
PRODUCER PRICE INDEX - TOTAL

(2011 = 100)

| Godina | I | II | III | IV | V | VI | VII | VIII | IX | X | XI | XII |
|--------|-------|-------|-------|-------|-------|-------|-------|-------|-------|-------|-------|-------|
| 2011 | 99,3 | 100,1 | 100,6 | 97,8 | 97,8 | 98,2 | 101,2 | 100,6 | 101,4 | 101,4 | 101,0 | 100,6 |
| 2012 | 100,5 | 100,5 | 101,0 | 101,0 | 101,3 | 101,1 | 101,1 | 100,9 | 99,9 | 100,9 | 101,1 | 100,5 |
| 2013 | 100,5 | 101,3 | 99,1 | 99,0 | 98,7 | 98,2 | 98,2 | 98,2 | 97,7 | 97,7 | 98,7 | 98,4 |
| 2014 | 98,8 | 98,0 | 96,6 | 96,6 | 96,2 | 96,7 | 96,5 | 96,7 | 97,1 | 97,7 | 99,9 | 100,0 |
| 2015 | 99,7 | 100,3 | 99,5 | 99,1 | 99,1 | 98,8 | 98,9 | 98,4 | 97,5 | 96,8 | 97,8 | 96,8 |
| 2016 | 96,5 | 95,5 | | | | | | | | | | |

4.10 INDEKS CIJENA PROIZVOĐAČA INDUSTRIJSKIH PROIZVODA NA DOMAĆEM TRŽIŠTU
PRODUCER PRICE INDEX ON DOMESTIC MARKET

(2011 = 100)

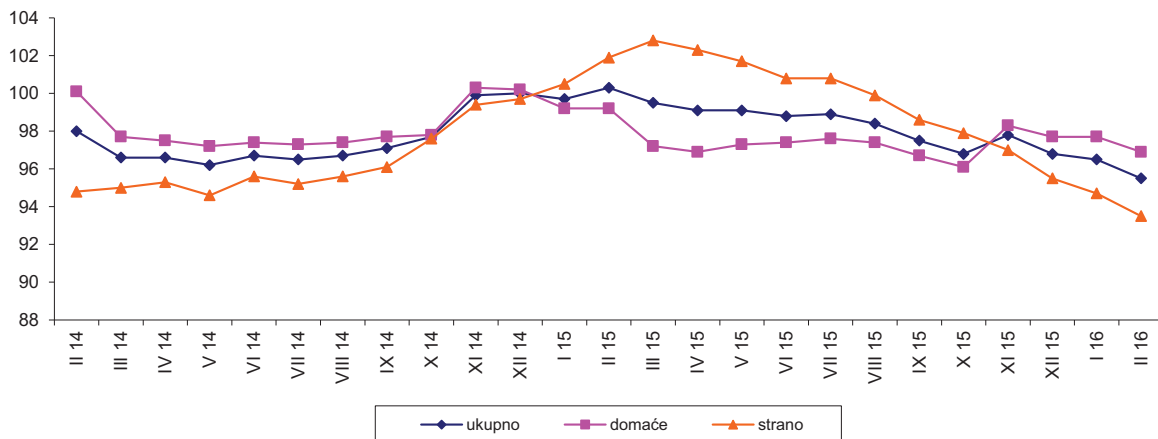
| Godina | I | II | III | IV | V | VI | VII | VIII | IX | X | XI | XII |
|--------|-------|-------|-------|-------|-------|-------|-------|-------|-------|-------|-------|-------|
| 2011 | 100,6 | 100,9 | 101,6 | 96,7 | 96,6 | 96,9 | 101,3 | 100,6 | 101,4 | 101,2 | 101,3 | 101,0 |
| 2012 | 101,2 | 101,6 | 101,7 | 101,8 | 102,1 | 101,8 | 101,7 | 101,7 | 101,5 | 101,8 | 101,9 | 101,8 |
| 2013 | 101,7 | 102,0 | 99,4 | 99,6 | 99,1 | 98,7 | 98,6 | 98,4 | 98,1 | 97,9 | 100,1 | 100,1 |
| 2014 | 100,3 | 100,1 | 97,7 | 97,5 | 97,2 | 97,4 | 97,3 | 97,4 | 97,7 | 97,8 | 100,3 | 100,2 |
| 2015 | 99,2 | 99,2 | 97,2 | 96,9 | 97,3 | 97,4 | 97,6 | 97,4 | 96,7 | 96,1 | 98,3 | 97,7 |
| 2016 | 97,7 | 96,9 | | | | | | | | | | |

4.11 INDEKS CIJENA PROIZVOĐAČA INDUSTRIJSKIH PROIZVODA NA INOSTRANOM TRŽIŠTU
PRODUCER PRICE INDEX ON NON-DOMESTIC MARKET

(2011 = 100)

| Godina | I | II | III | IV | V | VI | VII | VIII | IX | X | XI | XII |
|--------|-------|-------|-------|-------|-------|-------|-------|-------|-------|-------|-------|------|
| 2011 | 97,5 | 99,0 | 99,2 | 99,4 | 99,5 | 100,2 | 101,0 | 100,7 | 101,3 | 101,6 | 100,6 | 99,9 |
| 2012 | 99,5 | 99,0 | 99,9 | 99,7 | 100,1 | 100,1 | 100,3 | 99,8 | 97,6 | 99,6 | 100,0 | 98,5 |
| 2013 | 98,7 | 100,2 | 98,6 | 98,0 | 98,0 | 97,5 | 97,5 | 98,0 | 97,2 | 97,3 | 96,5 | 95,8 |
| 2014 | 96,4 | 94,8 | 95,0 | 95,3 | 94,6 | 95,6 | 95,2 | 95,6 | 96,1 | 97,6 | 99,4 | 99,7 |
| 2015 | 100,5 | 101,9 | 102,8 | 102,3 | 101,7 | 100,8 | 100,8 | 99,9 | 98,6 | 97,9 | 97,0 | 95,5 |
| 2016 | 94,7 | 93,5 | | | | | | | | | | |

4.9.1 Indeksi cijena proizvođača industrijskih proizvoda u F BiH po vrsti tržišta, februar/veljača 2014 - februar/veljača 2016 (2011=100)
Producer price indices of industrial products in the Federation B&H by the type of market, February 2014 - February 2016 (2011=100)



CIJENE
PRICES

4.12 INDEKSI CIJENA PROIZVOĐAČA INDUSTRIJSKIH PROIZVODA, februar/veljača 2016.

PRODUCER PRICE INDICES, February 2016

| NACE - PRODCOM | Ukupno | | | Domaće tržište | | | Inostrano tržište | | | NACE-PRODCOM |
|---|-------------------|--------------------|---------------------|-------------------|--------------------|---------------------|---------------------|--------------------|---------------------|--|
| | Total | | | Domestic market | | | Non-domestic market | | | |
| | II 2016 I 2016 | II 2016 II 2015 | II 2016 XII 2015 | II 2016 I 2016 | II 2016 II 2015 | II 2016 XII 2015 | II 2016 I 2016 | II 2016 II 2015 | II 2016 XII 2015 | |
| UKUPAN INDEKS | 99,0 | 95,2 | 98,7 | 99,2 | 97,7 | 99,2 | 98,7 | 91,8 | 97,9 | TOTAL INDEX |
| PREMA GLAVNIM INDUSTRIJSKIM GRUPACIJAMA | | | | | | | | | | BY MAIN INDUSTRIAL GROUPINGS |
| Energija | 98,4 | 94,4 | 97,6 | 99,0 | 97,3 | 98,2 | 96,6 | 85,8 | 95,6 | Energy |
| Intermedijarni proizvodi osim energije | 98,8 | 91,4 | 98,5 | 99,2 | 93,6 | 99,4 | 98,5 | 89,2 | 97,6 | Intermediate goods except energy |
| Kapitalni proizvodi | 100,1 | 100,1 | 99,3 | 99,9 | 99,6 | 99,4 | 100,2 | 100,3 | 99,2 | Capital goods |
| Trajni proizvodi za široku potrošnju | 100,0 | 99,7 | 100,1 | 100,0 | 99,8 | 99,9 | 100,1 | 99,6 | 100,3 | Durable consumer goods |
| Netrajni proizvodi za široku potrošnju | 99,3 | 101,3 | 99,8 | 99,0 | 102,6 | 99,9 | 100,0 | 98,0 | 99,5 | Non - durable consumer goods |
| PREMA PODRUČJIMA I OBLASTIMA KD-a | | | | | | | | | | BY SECTIONS AND DIVISIONS OF CEA |
| B Vađenje ruda i kamena | 99,7 | 99,7 | 99,7 | 99,6 | 99,6 | 99,6 | 100,0 | 100,1 | 100,0 | Mining and quarrying |
| 05 Vađenje uglja/ugljena i lignita | 99,7 | 100,0 | 99,7 | 99,7 | 100,0 | 99,7 | 100,0 | 100,0 | 100,0 | Mining of coal and lignite |
| 07 Vađenje metalnih ruda | 100,0 | 100,0 | 100,0 | 100,0 | 100,0 | 100,0 | 100,0 | 100,0 | 100,0 | Mining of metal ores |
| 08 Vađenje ostalih ruda i kamena | 99,8 | 98,0 | 99,7 | 99,8 | 97,5 | 99,6 | 100,0 | 102,6 | 100,1 | Other mining and quarrying |
| C Prerađivačka industrija | 99,0 | 94,8 | 98,9 | 99,3 | 97,9 | 99,7 | 98,7 | 91,8 | 97,9 | Manufacturing |
| 10 Proizvodnja prehrambenih proizvoda | 100,0 | 100,0 | 99,6 | 99,9 | 100,9 | 99,6 | 100,3 | 95,9 | 99,4 | Manufacture of food products |
| 11 Proizvodnja pića | 97,9 | 103,7 | 102,1 | 97,8 | 103,8 | 102,3 | 100,0 | 100,0 | 100,0 | Manufacture of beverages |
| 12 Proizvodnja duhanskih proizvoda | 97,2 | 108,4 | 95,4 | 96,7 | 110,2 | 94,5 | 100,0 | 97,7 | 100,0 | Manufacture of tobacco products |
| 13 Proizvodnja tekstila | 100,0 | 100,4 | 100,4 | 100,0 | 93,9 | 93,9 | 100,0 | 100,6 | 100,6 | Manufacture of textiles |
| 14 Proizvodnja odjeće | 99,5 | 98,7 | 98,7 | 99,9 | 100,1 | 100,1 | 99,3 | 98,0 | 98,0 | Manufacture of wearing apparel |
| 15 Proizvodnja kože i srodnih proizvoda | 100,0 | 97,7 | 100,0 | 100,0 | 100,8 | 100,6 | 100,0 | 97,4 | 100,0 | Manufacture of leather and related products |
| 16 Prerada drveta/drva i proizvoda od drveta/drva i plute, osim namještaja; proizvodnja predmeta od slame i pletarskih materijala | 100,0 | 100,0 | 100,7 | 100,1 | 99,7 | 100,3 | 100,0 | 100,5 | 101,4 | Manufacture of wood and products of wood and cork except furniture; mfr. of articles of straw and plaiting materials |
| 17 Proizvodnja papira i proizvoda od papira | 100,3 | 102,5 | 100,4 | 100,2 | 102,4 | 100,0 | 101,0 | 103,0 | 102,0 | Manufacture of paper and paper products |
| 18 Štampanje/ Tiskanje i umnožavanje snimljenih zapisa | 100,7 | 100,8 | 99,1 | 100,7 | 100,8 | 99,1 | - | - | - | Printing and reproduction of recorded media |
| 19 Proizvodnja koksa i rafiniranih naftnih proizvoda | 95,6 | 84,4 | 95,2 | 99,4 | 93,0 | 99,0 | 95,5 | 84,2 | 95,1 | Manufacture of coke, refined petroleum products |
| 20 Proizvodnja hemikalija/ kemikalija i hemijskih/ kemijskih proizvoda | 101,2 | 103,5 | 102,7 | 100,1 | 99,9 | 101,2 | 102,1 | 106,4 | 103,7 | Manufacture of chemicals and chemical products |
| 21 Proizvodnja osnovnih farmaceutskih proizvoda i farmaceutskih preparata | 100,0 | 101,7 | 100,2 | 100,0 | 101,3 | 100,0 | 100,0 | 101,6 | 100,0 | Manufacture of basic pharmaceutical products and pharmaceutical preparations |
| 22 Proizvodnja proizvoda od gume i plastičnih masa | 100,4 | 100,6 | 100,5 | 100,4 | 100,5 | 100,6 | 100,3 | 100,6 | 100,3 | Manufacture of rubber and plastic products |
| 23 Proizvodnja ostalih nemetalnih mineralnih proizvoda | 100,4 | 98,0 | 99,9 | 100,4 | 98,4 | 100,2 | 100,4 | 94,8 | 96,9 | Manufacture of other non-metallic mineral products |
| 24 Proizvodnja baznih metala | 97,9 | 84,1 | 97,0 | 100,1 | 79,9 | 99,4 | 97,4 | 85,0 | 96,1 | Manufacture of basic metals |

CIJENE
PRICES

4.12 INDEKSI CIJENA PROIZVOĐAČA INDUSTRIJSKIH PROIZVODA, februar/veljača 2016. (nastavak)
PRODUCER PRICE INDICES, February 2016 (continued)

| NACE - PRODCOM | Ukupno Total | | | Domaće tržište Domestic market | | | Inostrano tržište Non-domestic market | | | NACE-PRODCOM |
|--|-----------------|-------------|--------------|-----------------------------------|-------------|--------------|--|-------------|--------------|---|
| | II 2016 | II 2016 | II 2016 | II 2016 | II 2016 | II 2016 | II 2016 | II 2016 | II 2016 | |
| | I 2016 | II 2015 | XII 2015 | I 2016 | II 2015 | XII 2015 | I 2016 | II 2015 | XII 2015 | |
| 25 Proizvodnja gotovih metalnih proizvoda, osim mašina/strojeva i opreme | 100,5 | 98,6 | 100,1 | 99,7 | 96,6 | 99,1 | 101,5 | 100,9 | 101,3 | Manufacture of fabricated metal products, except machinery and equipment |
| 26 Proizvodnja računara te elektroničkih i optičkih proizvoda | 99,7 | 101,4 | 99,8 | 99,7 | 101,4 | 99,8 | - | - | - | Manufacture of computers, electronic and optical products |
| 27 Proizvodnja električne opreme | 91,8 | 89,5 | 95,1 | 90,8 | 88,0 | 94,3 | 100,0 | 100,0 | 100,0 | Manufacture of electrical equipment |
| 28 Proizvodnja mašina/ strojeva i uređaja, d.n. | 100,0 | 99,8 | 99,2 | 100,0 | 100,0 | 100,0 | 100,0 | 99,6 | 98,8 | Manufacture of machinery and equipment n.e.c. |
| 29 Proizvodnja motornih vozila, prikolica i poluprikolica | 100,0 | 99,2 | 99,2 | 100,0 | 100,0 | 100,0 | 100,0 | 99,2 | 99,2 | Manufacture of motor vehicles, trailers, semi-trailers |
| 30 Proizvodnja ostalih prijevoznih sredstava | 100,0 | 100,0 | 100,0 | 100,0 | 100,0 | 100,0 | 100,0 | 100,0 | 100,0 | Manufacture of other transport equipment |
| 31 Proizvodnja namještaja | 100,1 | 99,7 | 100,1 | 100,0 | 99,8 | 99,9 | 100,1 | 99,6 | 100,3 | Manufacture of furniture |
| 32 Ostala prerađivačka industrija | 100,6 | 103,0 | 101,1 | 100,0 | 100,0 | 100,0 | 100,9 | 104,1 | 101,5 | Other manufacturing |
| D Proizvodnja i snabdijevanje/opskrba el. energijom, gasom/plinom, parom i klimatizacija | 98,7 | 95,5 | 97,6 | 98,6 | 96,2 | 97,6 | 100,0 | 81,6 | 94,3 | Electricity, gas, steam and air conditioning supply |
| 35 Proizvodnja i snabdijevanje/ opskrba el. energijom, gasom/plinom, parom i klimatizacija | 98,7 | 95,5 | 97,6 | 98,6 | 96,2 | 97,6 | 100,0 | 81,6 | 94,3 | Electricity, gas, steam and air conditioning supply |
| E Snabdijevanje vodom; uklanjanje otpadnih voda, upravljanje otpadom te djelatnost sanacije okoliša | 100,9 | 85,4 | 104,8 | 100,4 | 87,6 | 106,9 | 101,5 | 81,3 | 100,9 | Water supply sewerage, waste management and remediation activities |
| 38 Sakupljanje otpada, djelatnost obrade i zbrinjavanja otpada; reciklaža materijala | 100,9 | 85,4 | 104,8 | 100,4 | 87,6 | 106,9 | 101,5 | 81,3 | 100,9 | Waste collection, treatment and disposal activities; materials recovery |

CIJENE
PRICES

4.13 INDEKSI CIJENA PROIZVOĐAČA INDUSTRIJSKIH PROIZVODA
PRODUCER PRICE INDICES

| NACE - PRODCOM | Ukupno <i>Total</i> | | | Domaće tržište <i>Domestic market</i> | | | Inostrano tržište <i>Non-domestic market</i> | | | NACE-PRODCOM |
|---|------------------------|--------------|--------------|--|-------------|--------------|---|--------------|--------------|---|
| | θ 2014 | θ 2015 | ∥ 2016 | θ 2014 | θ 2015 | ∥ 2016 | θ 2014 | θ 2015 | ∥ 2016 | |
| | θ 2013 | θ 2014 | θ 2011 | θ 2013 | θ 2014 | θ 2011 | θ 2013 | θ 2014 | θ 2011 | |
| UKUPAN INDEKS | 98,7 | 101,0 | 95,5 | 98,9 | 99,2 | 96,9 | 98,5 | 103,8 | 93,5 | TOTAL INDEX |
| PREMA GLAVNIM INDUST. GRUPACIJAMA | | | | | | | | | | BY MAIN INDUSTRIAL GROUPINGS |
| Energija | 98,4 | 100,2 | 99,0 | 99,2 | 99,0 | 100,8 | 96,2 | 103,7 | 93,4 | <i>Energy</i> |
| Intermedijarni proizvodi osim energije | 97,8 | 102,6 | 89,8 | 97,1 | 98,9 | 89,6 | 98,4 | 106,4 | 90,0 | <i>Intermediate goods except energy</i> |
| Kapitalni proizvodi | 98,3 | 99,8 | 95,4 | 99,5 | 98,7 | 95,8 | 97,8 | 100,2 | 95,2 | <i>Capital goods</i> |
| Trajni proizvodi za široku potrošnju | 100,4 | 100,2 | 101,1 | 100,5 | 100,2 | 102,1 | 100,4 | 100,1 | 100,3 | <i>Durable consumer goods</i> |
| Netrajni proizvodi za široku potrošnju | 100,8 | 99,9 | 101,6 | 100,5 | 99,7 | 100,9 | 101,4 | 100,6 | 103,6 | <i>Non - durable consumer goods</i> |
| PREMA PODRUČJIMA I OBLASTIMA KD-a | | | | | | | | | | BY SECTIONS AND DIVISIONS OF CEA |
| B Vadenje ruda i kamena | 99,4 | 99,7 | 102,4 | 99,3 | 99,6 | 102,1 | 99,6 | 100,1 | 104,2 | Mining and quarrying |
| 05 Vadenje uglja/ugljenja i lignita | 99,3 | 99,8 | 103,0 | 99,2 | 99,7 | 102,8 | 99,8 | 100,0 | 104,4 | <i>Mining of coal and lignite</i> |
| 07 Vadenje metalnih ruda | 99,3 | 99,6 | 96,0 | 103,8 | 100,0 | 101,2 | 98,0 | 99,5 | - | <i>Mining of metal ores</i> |
| 08 Vadenje ostalih ruda i kamena | 100,0 | 99,6 | 98,3 | 100,0 | 99,2 | 97,2 | 99,2 | 103,0 | 109,1 | <i>Other mining and quarrying</i> |
| C Prerađivačka industrija | 98,8 | 101,8 | 94,6 | 98,7 | 99,3 | 95,1 | 98,8 | 104,4 | 94,1 | Manufacturing |
| 10 Proizvodnja prehrambenih proizvoda | 99,4 | 100,2 | 100,7 | 98,6 | 99,9 | 99,3 | 102,5 | 101,3 | 107,2 | <i>Manufacture of food products</i> |
| 11 Proizvodnja pića | 101,5 | 100,5 | 110,3 | 101,4 | 100,7 | 110,8 | 100,6 | 101,8 | 102,0 | <i>Manufacture of beverages</i> |
| 12 Proizvodnja duhanskih proizvoda | 96,7 | 95,6 | 84,3 | 96,6 | 95,6 | 83,2 | 96,6 | 96,1 | 91,1 | <i>Manufacture of tobacco products</i> |
| 13 Proizvodnja tekstila | 84,3 | 93,8 | 78,3 | 103,6 | 100,3 | 101,8 | 83,7 | 93,4 | 77,5 | <i>Manufacture of textiles</i> |
| 14 Proizvodnja odjeće | 107,2 | 101,5 | 108,8 | 101,2 | 100,0 | 100,6 | 110,3 | 102,5 | 113,4 | <i>Manufacture of wearing apparel</i> |
| 15 Proizvodnja kože i srodnih proizvoda | 109,9 | 101,9 | 120,6 | 100,3 | 100,4 | 102,4 | 110,6 | 101,9 | 122,1 | <i>Manufacture of leather and related products</i> |
| 16 Prerada drveta/drva i proizvoda od drveta/drva i plute, osim namještaja; proizvodnja predmeta od slame i pletarskih materijala | 98,0 | 99,6 | 97,5 | 101,2 | 99,4 | 100,9 | 94,8 | 99,9 | 94,5 | <i>Manufacture of wood and products of wood and cork except furniture; mfr. of articles of straw and plaiting materials</i> |
| 17 Proizvodnja papira i proizvoda od papira | 98,8 | 98,4 | 98,2 | 99,0 | 99,0 | 99,8 | 98,1 | 95,6 | 92,0 | <i>Manufacture of paper and paper products</i> |
| 18 Štampanje/ Tiskanje i umnožavanje snimljenih zapisa | 97,0 | 92,3 | 89,2 | 97,0 | 92,3 | 89,2 | - | - | - | <i>Printing and reproduction of recorded media</i> |
| 19 Proizvodnja koksa i rafiniranih naftnih proizvoda | 97,4 | 106,9 | 96,7 | 91,1 | 96,6 | 78,3 | 97,6 | 107,0 | 97,2 | <i>Manufacture of coke, refined petroleum products</i> |
| 20 Proizvodnja hemikalija/ kemikalija i hemijskih/ kemijskih proizvoda | 98,3 | 100,4 | 107,1 | 99,1 | 98,9 | 102,5 | 97,8 | 101,6 | 110,9 | <i>Manufacture of chemicals and chemical products</i> |
| 21 Proizvodnja osnovnih farmaceutskih proizvoda i farmaceutskih preparata | 101,9 | 99,1 | 87,9 | 104,8 | 96,5 | 78,5 | 99,2 | 101,9 | 96,8 | <i>Manufacture of basic pharmaceutical products and pharmaceutical preparations</i> |
| 22 Proizvodnja proizvoda od gume i plastičnih masa | 101,3 | 100,4 | 101,9 | 101,4 | 99,9 | 102,2 | 101,1 | 101,2 | 101,4 | <i>Manufacture of rubber and plastic products</i> |
| 23 Proizvodnja ostalih nemetalnih mineralnih proizvoda | 95,8 | 98,1 | 93,7 | 95,5 | 99,0 | 94,0 | 97,8 | 90,7 | 91,1 | <i>Manufacture of other non-metallic mineral products</i> |
| 24 Proizvodnja baznih metala | 98,7 | 107,2 | 84,9 | 97,6 | 99,8 | 77,4 | 99,1 | 109,6 | 87,0 | <i>Manufacture of basic metals</i> |

CIJENE
PRICES

4.13 INDEKSI CIJENA PROIZVOĐAČA INDUSTRIJSKIH PROIZVODA (nastavak)
PRODUCER PRICE INDICES (continued)

| NACE - PRODCOM | Ukupno <i>Total</i> | | | Domaće tržište <i>Domestic market</i> | | | Inostrano tržište <i>Non-domestic market</i> | | | NACE-PRODCOM |
|--|------------------------|-------------|-------------|--|-------------|--------------|---|-------------|-------------|--|
| | θ 2014 | θ 2015 | ∥ 2016 | θ 2014 | θ 2015 | ∥ 2016 | θ 2014 | θ 2015 | ∥ 2016 | |
| | θ 2013 | θ 2014 | θ 2011 | θ 2013 | θ 2014 | θ 2011 | θ 2013 | θ 2014 | θ 2011 | |
| 25 Proizvodnja gotovih metalnih proizvoda, osim mašina/strojeva i opreme | 99,1 | 99,9 | 98,2 | 99,1 | 98,6 | 94,8 | 99,2 | 101,4 | 102,4 | <i>Manufacture of fabricated metal products, except machinery and equipment</i> |
| 26 Proizvodnja računara te elektroničkih i optičkih proizvoda | 95,2 | 100,2 | 92,0 | 95,2 | 100,2 | 92,0 | - | - | - | <i>Manufacture of computers, electronic and optical products</i> |
| 27 Proizvodnja električne opreme | 96,8 | 96,8 | 80,0 | 96,1 | 98,5 | 78,1 | 98,1 | 99,0 | 96,3 | <i>Manufacture of electrical equipment</i> |
| 28 Proizvodnja mašina/ strojeva i uređaja, d.n. | 98,7 | 99,0 | 94,6 | 98,5 | 97,3 | 89,9 | 98,8 | 99,7 | 96,7 | <i>Manufacture of machinery and equipment n.e.c.</i> |
| 29 Proizvodnja motornih vozila, prikolica i poluprikolica | 96,4 | 99,0 | 90,1 | 100,0 | 100,0 | 100,0 | 96,4 | 99,0 | 90,1 | <i>Manufacture of motor vehicles, trailers, semi-trailers</i> |
| 30 Proizvodnja ostalih prijevoznih sredstava | 100,2 | 100,0 | 104,5 | 100,0 | 100,0 | 103,9 | 104,2 | 100,0 | 118,7 | <i>Manufacture of other transport equipment</i> |
| 31 Proizvodnja namještaja | 100,8 | 100,5 | 102,0 | 100,4 | 100,2 | 102,1 | 101,2 | 100,8 | 101,9 | <i>Manufacture of furniture</i> |
| 32 Ostala prerađivačka industrija | 103,2 | 102,8 | 110,3 | 100,0 | 101,5 | 101,5 | 104,1 | 103,4 | 114,0 | <i>Other manufacturing</i> |
| D Proizvodnja i snabdijevanje/ opskrba el. energijom, gasom/plinom, parom i klimatizacija | 98,2 | 98,4 | 98,2 | 99,2 | 98,7 | 100,0 | 88,0 | 91,9 | 70,6 | <i>Electricity, gas, steam and air conditioning supply</i> |
| 35 Proizvodnja i snabdijevanje/ opskrba el. energijom, gasom/plinom, parom i klimatizacija | 98,2 | 98,4 | 98,2 | 99,2 | 98,7 | 100,0 | 88,0 | 91,9 | 70,6 | <i>Electricity, gas, steam and air conditioning supply</i> |
| E Snabdijevanje vodom; uklanjanje otpadnih voda, upravljanje otpadom te djelatnost sanacije okoliša | 96,4 | 88,8 | 67,8 | 96,4 | 87,7 | 68,0 | 96,4 | 90,6 | 67,3 | <i>Water supply sewerage, waste management and remediation activities</i> |
| 38 Sakupljanje otpada, djelatnost obrade i zbrinjavanja otpada; reciklaža materijala | 96,4 | 88,8 | 67,8 | 96,4 | 87,7 | 68,0 | 96,4 | 90,6 | 67,3 | <i>Waste collection, treatment and disposal activities; materials recovery</i> |

4.14 UKUPAN INDEKS CIJENA PROIZVOĐAČA INDUSTRIJSKIH PROIZVODA
PRODUCER PRICE INDEX TOTAL

Ø 2011=100

| NACE - PRODCOM | 2015 | | | | | | | | | | | | 2016 | | NACE - PRODCOM |
|---|--------------|--------------|--------------|--------------|--------------|--------------|--------------|--------------|--------------|--------------|--------------|--------------|--------------|--|----------------|
| | II | III | IV | V | VI | VII | VIII | IX | X | XI | XII | I | II | | |
| UKUPAN INDEKS PREMA GLAVNIM IND. GRUPACIJAMA | 100,3 | 99,5 | 99,1 | 99,1 | 98,8 | 98,9 | 98,4 | 97,5 | 96,8 | 97,8 | 96,8 | 96,5 | 95,5 | TOTAL INDEX BY MAIN INDUSTRIAL GROUPINGS | |
| Energija | 104,9 | 101,0 | 100,8 | 99,3 | 97,9 | 98,5 | 98,9 | 97,8 | 97,9 | 102,7 | 101,4 | 100,6 | 99,0 | Energy | |
| Intermedijarni proizvodi osim energije | 98,3 | 98,6 | 97,8 | 98,7 | 98,3 | 98,1 | 96,6 | 95,2 | 93,5 | 92,8 | 91,2 | 90,9 | 89,8 | Intermediate goods except energy | |
| Kapitalni proizvodi | 95,3 | 96,0 | 95,4 | 95,3 | 95,3 | 95,5 | 95,5 | 95,4 | 95,4 | 95,1 | 96,1 | 95,3 | 95,4 | Capital goods | |
| Trajni proizvodi za široku potrošnju | 101,4 | 101,6 | 101,3 | 101,0 | 101,0 | 101,0 | 101,0 | 101,1 | 101,1 | 101,1 | 101,0 | 101,1 | 101,1 | Durable consumer goods | |
| Netrajni proizvodi za široku potrošnju | 100,3 | 100,1 | 100,2 | 100,5 | 101,6 | 101,9 | 101,9 | 101,9 | 102,0 | 101,7 | 101,8 | 102,3 | 101,6 | Non - durable consumer goods | |
| PREMA PODRUČJIMA I OBLASTIMA KD-a | | | | | | | | | | | | | | BY SECTIONS AND DIVISIONS OF CEA | |
| B Vadenje ruda i kamena | 102,7 | 102,5 | 103,1 | 102,9 | 102,7 | 103,0 | 102,5 | 102,5 | 103,0 | 102,8 | 102,7 | 102,7 | 102,4 | Mining and quarrying | |
| 05 Vadenje uglja/ugljena i lignita | 103,0 | 102,8 | 103,4 | 103,3 | 103,0 | 103,4 | 103,0 | 102,9 | 103,5 | 103,4 | 103,3 | 103,3 | 103,0 | Mining of coal and lignite | |
| 07 Vadenje metalnih ruda | 96,0 | 96,0 | 96,0 | 96,0 | 96,0 | 96,0 | 96,0 | 96,0 | 96,0 | 96,0 | 96,0 | 96,0 | 96,0 | Mining of metal ores | |
| 08 Vadenje ostalih ruda i kamena | 100,3 | 100,0 | 100,5 | 100,4 | 100,0 | 100,4 | 98,8 | 98,9 | 99,0 | 98,4 | 98,6 | 98,5 | 98,3 | Other mining and quarrying | |
| C Prerađivačka industrija | 99,8 | 100,4 | 99,8 | 99,9 | 99,5 | 99,6 | 99,1 | 98,1 | 97,3 | 96,9 | 95,7 | 95,6 | 94,6 | Manufacturing | |
| 10 Proizvodnja prehrambenih proizvoda | 100,7 | 100,4 | 100,8 | 100,8 | 101,0 | 101,3 | 101,3 | 101,4 | 101,4 | 101,1 | 101,1 | 100,7 | 100,7 | Manufacture of food products | |
| 11 Proizvodnja pića | 106,4 | 106,1 | 106,0 | 106,5 | 107,2 | 107,4 | 107,6 | 107,8 | 107,9 | 108,0 | 108,0 | 112,7 | 110,3 | Manufacture of beverages | |
| 12 Proizvodnja duhanskih proizvoda | 77,8 | 77,8 | 77,5 | 77,5 | 88,3 | 88,4 | 88,4 | 88,4 | 88,4 | 88,4 | 88,4 | 86,7 | 84,3 | Mfr. of tobacco products | |
| 13 Proizvodnja tekstila | 78,0 | 78,0 | 78,0 | 78,0 | 78,0 | 78,0 | 78,0 | 78,0 | 78,0 | 78,0 | 78,0 | 78,3 | 78,3 | Manufacture of textiles | |
| 14 Proizvodnja odjeće | 110,2 | 110,2 | 110,2 | 110,2 | 110,2 | 110,2 | 110,2 | 110,2 | 110,2 | 110,2 | 110,2 | 109,4 | 108,8 | Manufacture of wearing apparel | |
| 15 Proizvodnja kože i srodnih proizvoda | 123,5 | 123,5 | 123,3 | 124,0 | 124,0 | 124,0 | 124,0 | 124,0 | 120,6 | 120,6 | 120,6 | 120,6 | 120,6 | Manufacture of leather and related products | |
| 16 Prerada drveta/drva i proizvoda od drveta/drva i plute, osim namještaja; proizvodnja predmeta od slame i pletarskih materijala | 97,5 | 97,3 | 97,4 | 97,5 | 97,4 | 97,1 | 97,0 | 97,1 | 97,2 | 96,8 | 96,8 | 97,5 | 97,5 | Manufacture of wood and products of wood and cork except furniture; mfr. of articles of straw and plaiting materials | |
| 17 Proizvodnja papira i proizvoda od papira | 95,8 | 97,7 | 95,4 | 98,0 | 96,7 | 98,2 | 98,0 | 98,1 | 98,0 | 98,1 | 97,8 | 97,9 | 98,2 | Manufacture of paper and paper products | |
| 18 Štampanje/ tiskanje i umnožavanje snimljenih zapisa | 88,5 | 85,7 | 88,1 | 88,1 | 87,3 | 91,4 | 87,4 | 85,2 | 90,1 | 87,1 | 90,0 | 88,6 | 89,2 | Printing and reproduction of recorded media | |
| 19 Proizvodnja koksa i rafiniranih naftnih proizvoda | 114,6 | 121,9 | 119,7 | 112,8 | 103,4 | 105,6 | 109,8 | 107,2 | 107,3 | 110,2 | 101,6 | 101,2 | 96,7 | Manufacture of coke, refined petroleum products | |
| 20 Proizvodnja hemikalija/kemikalija i hemijskih/kemijskih proizvoda | 103,5 | 103,0 | 104,5 | 110,1 | 109,7 | 112,9 | 109,1 | 108,0 | 106,6 | 106,5 | 104,3 | 105,8 | 107,1 | Manufacture of chemicals and chemical products | |
| 21 Proizvodnja osnovnih farmaceutskih proizvoda i farmaceutskih preparata | 86,4 | 87,9 | 87,3 | 87,3 | 87,2 | 87,7 | 87,7 | 87,7 | 87,7 | 87,7 | 87,7 | 87,9 | 87,9 | Manufacture of basic pharmaceutical products and pharmaceutical preparations | |

CIJENE
PRICES

4.14 UKUPAN INDEKS CIJENA PROIZVOĐAČA INDUSTRIJSKIH PROIZVODA (nastavak)
PRODUCER PRICE INDEX TOTAL (continued)

Ø 2011=100

| NACE - PRODCOM | 2015 | | | | | | | | | | | | 2016 | | NACE - PRODCOM |
|--|--------------|-------------|-------------|-------------|-------------|-------------|-------------|-------------|-------------|--------------|--------------|-------------|-------------|---|----------------|
| | II | III | IV | V | VI | VII | VIII | IX | X | XI | XII | I | II | | |
| 22 Proizvodnja proizvoda od gume i plastičnih masa | 101,3 | 101,4 | 101,3 | 101,5 | 101,5 | 102,3 | 101,5 | 101,5 | 101,5 | 101,5 | 101,4 | 101,5 | 101,9 | Manufacture of rubber and plastic products | |
| 23 Proizvodnja ostalih nemetalnih mineralnih proizvoda | 95,6 | 95,0 | 95,5 | 95,4 | 94,5 | 94,4 | 94,1 | 94,1 | 93,7 | 93,6 | 93,8 | 93,3 | 93,7 | Manufacture of other non-metallic mineral products | |
| 24 Proizvodnja baznih metala | 101,0 | 100,8 | 100,0 | 100,5 | 100,3 | 99,0 | 96,7 | 94,4 | 91,7 | 90,4 | 87,5 | 86,7 | 84,9 | Manufacture of basic metals | |
| 25 Proizvodnja gotovih metalnih proizvoda, osim mašina/strojeva i opreme | 99,6 | 100,4 | 98,5 | 98,8 | 99,1 | 99,9 | 99,5 | 98,9 | 98,4 | 97,7 | 98,1 | 97,7 | 98,2 | Manufacture of fabricated metal products, except machinery and equipment | |
| 26 Proizvodnja računara te elektroničkih i optičkih proizvoda | 90,7 | 90,9 | 92,4 | 92,5 | 92,5 | 92,3 | 92,5 | 92,3 | 92,4 | 92,3 | 92,2 | 92,3 | 92,0 | Manufacture of computers, electronic and optical products | |
| 27 Proizvodnja električne opreme | 89,4 | 96,1 | 91,2 | 91,2 | 90,9 | 89,5 | 93,6 | 85,7 | 82,4 | 83,4 | 84,1 | 87,1 | 80,0 | Manufacture of electrical equipment | |
| 28 Proizvodnja mašina/strojeva i uređaja, d.n. | 94,8 | 94,8 | 95,4 | 94,8 | 94,8 | 94,8 | 95,4 | 94,8 | 95,4 | 94,4 | 95,4 | 94,6 | 94,6 | Manufacture of machinery and equipment n.e.c. | |
| 29 Proizvodnja motornih vozila, prikolica i poluprikolica | 90,8 | 90,8 | 90,8 | 90,6 | 90,6 | 90,6 | 90,6 | 90,7 | 90,7 | 90,8 | 90,8 | 90,1 | 90,1 | Manufacture of motor vehicles, trailers, semi-trailers | |
| 30 Proizvodnja ostalih prijevoznih sredstava | 104,5 | 104,5 | 104,5 | 104,5 | 104,5 | 104,5 | 104,5 | 104,5 | 104,5 | 104,5 | 104,5 | 104,5 | 104,5 | Manufacture of other transport equipment | |
| 31 Proizvodnja namještaja | 102,3 | 102,5 | 102,3 | 101,8 | 101,8 | 101,8 | 101,9 | 101,9 | 101,9 | 101,9 | 101,9 | 101,9 | 102,0 | Manufacture of furniture | |
| 32 Ostala prerađivačka industrija | 107,1 | 107,1 | 107,1 | 107,1 | 110,7 | 110,7 | 110,7 | 109,1 | 109,1 | 109,1 | 109,1 | 109,6 | 110,3 | Other manufacturing | |
| D Proizvodnja i snabdijevanje/opskrba električnom energijom, gasom/plinom, parom i klimatizacija | 102,8 | 93,5 | 93,5 | 93,2 | 93,5 | 93,8 | 93,5 | 92,5 | 92,2 | 100,3 | 100,6 | 99,5 | 98,2 | Electricity, gas, steam and air conditioning supply | |
| 35 Proizvodnja i snabdijevanje/opskrba električnom energijom, gasom/plinom, parom i klimatizacija | 102,8 | 93,5 | 93,5 | 93,2 | 93,5 | 93,8 | 93,5 | 92,5 | 92,2 | 100,3 | 100,6 | 99,5 | 98,2 | Electricity, gas, steam and air conditioning supply | |
| E Snabdijevanje vodom; uklanjanje otpadnih voda, upravljanje otpadom te djelatnost sanacije okoliša | 79,4 | 78,5 | 78,0 | 79,9 | 79,2 | 77,1 | 77,0 | 74,0 | 69,5 | 65,7 | 64,7 | 67,2 | 67,8 | Water supply sewerage, waste management and remediation activities | |
| 38 Sakupljanje otpada, djelatnost obrade i zbrinjavanja otpada; reciklaža materijala | 79,4 | 78,5 | 78,0 | 79,9 | 79,2 | 77,1 | 77,0 | 74,0 | 69,5 | 65,7 | 64,7 | 67,2 | 67,8 | Waste collection, treatment and disposal activities; materials recovery | |

CIJENE
PRICES

4.15 INDEKSI CIJENA PROIZVOĐAČA INDUSTRIJSKIH PROIZVODA NA DOMAĆEM TRŽIŠTU
PRODUCER PRICE INDICES ON DOMESTIC MARKET

Ø 2011=100

| NACE - PRODCOM | 2015 | | | | | | | | | | | | 2016 | | NACE - PRODCOM |
|---|--------------|--------------|--------------|--------------|--------------|--------------|--------------|--------------|--------------|--------------|--------------|--------------|--------------|--|----------------|
| | II | III | IV | V | VI | VII | VIII | IX | X | XI | XII | I | II | | |
| UKUPAN INDEKS PREMA GLAVNIM IND. GRUPACIJAMA | 99,2 | 97,2 | 96,9 | 97,3 | 97,4 | 97,6 | 97,4 | 96,7 | 96,1 | 98,3 | 97,7 | 97,7 | 96,9 | TOTAL INDEX BY MAIN INDUSTRIAL GROUPINGS | |
| Energija | 103,6 | 96,7 | 96,9 | 96,9 | 96,8 | 96,9 | 96,7 | 96,7 | 95,9 | 102,6 | 102,6 | 101,8 | 100,8 | Energy | |
| Intermedijarni proizvodi osim energije | 95,7 | 96,4 | 95,0 | 95,9 | 95,1 | 95,4 | 94,9 | 93,0 | 91,8 | 91,7 | 90,1 | 90,3 | 89,6 | Intermediate goods except energy | |
| Kapitalni proizvodi | 96,2 | 96,3 | 96,4 | 96,4 | 96,4 | 96,4 | 96,4 | 96,4 | 96,4 | 96,4 | 96,4 | 95,9 | 95,8 | Capital goods | |
| Trajni proizvodi za široku potrošnju | 102,3 | 102,2 | 102,2 | 102,2 | 102,2 | 102,2 | 102,3 | 102,3 | 102,3 | 102,3 | 102,2 | 102,1 | 102,1 | Durable consumer goods | |
| Netrajni proizvodi za široku potrošnju | 98,3 | 98,0 | 98,4 | 98,7 | 100,3 | 100,7 | 100,7 | 100,7 | 101,0 | 100,9 | 101,0 | 101,9 | 100,9 | Non - durable consumer goods | |
| PREMA PODRUČJIMA I OBLASTIMA KD-a | | | | | | | | | | | | | | BY SECTIONS AND DIVISIONS OF CEA | |
| B Vadenje ruda i kamena | 102,5 | 102,3 | 102,9 | 102,7 | 102,5 | 102,8 | 102,3 | 102,3 | 102,8 | 102,6 | 102,5 | 102,5 | 102,1 | Mining and quarrying | |
| 05 Vadenje uglja/ugljena i lignita | 102,8 | 102,6 | 103,2 | 103,1 | 102,8 | 103,2 | 102,8 | 102,7 | 103,4 | 103,2 | 103,1 | 103,1 | 102,8 | Mining of coal and lignite | |
| 07 Vadenje metalnih ruda | 101,2 | 101,2 | 101,2 | 101,2 | 101,2 | 101,2 | 101,2 | 101,2 | 101,2 | 101,2 | 101,2 | 101,2 | 101,2 | Mining of metal ores | |
| 08 Vadenje ostalih ruda i kamena | 99,7 | 99,4 | 99,9 | 99,9 | 99,4 | 99,6 | 98,2 | 98,3 | 98,1 | 97,4 | 97,6 | 97,4 | 97,2 | Other mining and quarrying | |
| C Prerađivačka industrija | 97,1 | 97,3 | 96,8 | 97,4 | 97,6 | 97,9 | 97,7 | 96,7 | 96,2 | 96,1 | 95,4 | 95,8 | 95,1 | Manufacturing | |
| 10 Proizvodnja prehrambenih proizvoda | 98,4 | 98,1 | 98,9 | 99,0 | 99,2 | 99,5 | 99,6 | 99,6 | 99,7 | 99,6 | 99,7 | 99,4 | 99,3 | Manufacture of food products | |
| 11 Proizvodnja pića | 106,7 | 106,3 | 106,2 | 106,8 | 107,5 | 107,7 | 107,9 | 108,1 | 108,2 | 108,3 | 108,3 | 113,3 | 110,8 | Manufacture of beverages | |
| 12 Proizvodnja duhanskih proizvoda | 75,5 | 75,5 | 75,5 | 75,5 | 87,9 | 88,0 | 88,0 | 88,0 | 88,0 | 88,0 | 88,0 | 86,0 | 83,2 | Manufacture of tobacco products | |
| 13 Proizvodnja tekstila | 108,4 | 108,4 | 108,4 | 108,4 | 108,4 | 108,4 | 108,4 | 108,4 | 108,4 | 108,4 | 108,4 | 101,8 | 101,8 | Manufacture of textiles | |
| 14 Proizvodnja odjeće | 100,5 | 100,5 | 100,5 | 100,5 | 100,5 | 100,5 | 100,5 | 100,5 | 100,5 | 100,5 | 100,5 | 100,7 | 100,6 | Manufacture of wearing apparel | |
| 15 Proizvodnja kože i srodnih proizvoda | 101,6 | 101,6 | 101,6 | 102,2 | 101,7 | 101,7 | 101,7 | 101,7 | 101,8 | 101,8 | 101,8 | 102,4 | 102,4 | Manufacture of leather and related products | |
| 16 Prerada drveta/drva i proizvoda od drveta/drva i plute, osim namještaja; proizvodnja predmeta od slame i pletarskih materijala | 101,2 | 100,9 | 100,9 | 101,1 | 100,9 | 100,8 | 100,7 | 100,7 | 100,9 | 100,5 | 100,6 | 100,8 | 100,9 | Manufacture of wood and products of wood and cork except furniture; mfr. of articles of straw and plaiting materials | |
| 17 Proizvodnja papira i proizvoda od papira | 97,5 | 99,9 | 97,0 | 100,4 | 98,8 | 100,7 | 100,3 | 100,3 | 100,1 | 100,3 | 99,8 | 99,6 | 99,8 | Manufacture of paper and paper products | |
| 18 Štampanje/ tiskanje i umnožavanje snimljenih zapisa | 88,5 | 85,7 | 88,1 | 88,1 | 87,3 | 91,4 | 87,4 | 85,2 | 90,1 | 87,1 | 90,0 | 88,6 | 89,2 | Printing and reproduction of recorded media | |
| 19 Proizvodnja koksa i rafiniranih naftnih proizvoda | 84,2 | 86,1 | 85,0 | 84,1 | 82,8 | 83,9 | 80,0 | 79,1 | 78,3 | 79,6 | 79,1 | 78,8 | 78,3 | Manufacture of coke, refined petroleum products | |
| 20 Proizvodnja hemikalija/kemikalija i hemijskih/kemijskih proizvoda | 102,6 | 103,4 | 104,4 | 104,8 | 104,2 | 104,4 | 103,9 | 104,2 | 103,7 | 102,7 | 101,3 | 102,4 | 102,5 | Manufacture of chemicals and chemical products | |
| 21 Proizvodnja osnovnih farmaceutskih proizvoda i farmaceutskih preparata | 77,5 | 78,7 | 77,5 | 77,5 | 77,6 | 78,5 | 78,5 | 78,5 | 78,5 | 78,5 | 78,5 | 78,5 | 78,5 | Manufacture of basic pharmaceutical products and pharmaceutical preparations | |

CIJENE
PRICES

4.15 INDEKSI CIJENA PROIZVOĐAČA INDUSTRIJSKIH PROIZVODA NA DOMAĆEM TRŽIŠTU (nastavak)

PRODUCER PRICE INDICES ON DOMESTIC MARKET (continued)

Ø 2011=100

| NACE - PRODCOM | | | | | | | | | | | | | 2016 | | NACE - PRODCOM |
|--|--------------|-------------|-------------|-------------|-------------|-------------|-------------|-------------|-------------|--------------|--------------|--------------|--------------|---|----------------|
| | II | III | IV | V | VI | VII | VIII | IX | X | XI | XII | I | II | | |
| 22 Proizvodnja proizvoda od gume i plastičnih masa | 101,7 | 101,6 | 101,5 | 101,7 | 101,7 | 103,1 | 101,8 | 101,8 | 101,8 | 101,8 | 101,6 | 101,8 | 102,2 | Manufacture of rubber and plastic products | |
| 23 Proizvodnja ostalih nemetalnih mineralnih proizvoda | 95,5 | 94,9 | 95,5 | 95,3 | 94,4 | 94,3 | 94,0 | 94,0 | 93,7 | 93,9 | 93,8 | 93,6 | 94,0 | Manufacture of other non-metallic mineral products | |
| 24 Proizvodnja baznih metala | 96,9 | 96,2 | 93,5 | 95,3 | 94,4 | 94,4 | 92,4 | 87,5 | 84,1 | 84,0 | 77,9 | 77,3 | 77,4 | Manufacture of basic metals | |
| 25 Proizvodnja gotovih metalnih proizvoda, osim mašina/strojeva i opreme | 98,1 | 97,9 | 97,0 | 97,4 | 97,4 | 98,0 | 98,1 | 97,3 | 97,1 | 96,9 | 95,7 | 95,1 | 94,8 | Manufacture of fabricated metal products, except machinery and equipment | |
| 26 Proizvodnja računara te elektroničkih i optičkih proizvoda | 90,7 | 90,9 | 92,4 | 92,5 | 92,5 | 92,3 | 92,5 | 92,3 | 92,4 | 92,3 | 92,2 | 92,3 | 92,0 | Manufacture of computers, electronic and optical products | |
| 27 Proizvodnja električne opreme | 88,7 | 96,1 | 90,7 | 90,7 | 90,3 | 88,8 | 93,3 | 84,6 | 80,9 | 82,0 | 82,8 | 86,0 | 78,1 | Manufacture of electrical equipment | |
| 28 Proizvodnja mašina/strojeva i uređaja, d.n. | 89,9 | 89,9 | 89,9 | 89,9 | 89,9 | 89,9 | 89,9 | 89,9 | 89,9 | 89,9 | 89,9 | 89,9 | 89,9 | Manufacture of machinery and equipment n.e.c. | |
| 29 Proizvodnja motornih vozila, prikolica i poluprikolica | 100,0 | 100,0 | 100,0 | 100,0 | 100,0 | 100,0 | 100,0 | 100,0 | 100,0 | 100,0 | 100,0 | 100,0 | 100,0 | Manufacture of motor vehicles, trailers, semi-trailers | |
| 30 Proizvodnja ostalih prijevoznih sredstava | 103,9 | 103,9 | 103,9 | 103,9 | 103,9 | 103,9 | 103,9 | 103,9 | 103,9 | 103,9 | 103,9 | 103,9 | 103,9 | Manufacture of other transport equipment | |
| 31 Proizvodnja namještaja | 102,3 | 102,2 | 102,2 | 102,2 | 102,2 | 102,2 | 102,3 | 102,3 | 102,3 | 102,3 | 102,2 | 102,1 | 102,1 | Manufacture of furniture | |
| 32 Ostala prerađivačka industrija | 101,5 | 101,5 | 101,5 | 101,5 | 101,5 | 101,5 | 101,5 | 101,5 | 101,5 | 101,5 | 101,5 | 101,5 | 101,5 | Other manufacturing | |
| D Proizvodnja i snabdijevanje/opskrba električnom energijom, gasom/plinom, parom i klimatizacija | 104,0 | 94,0 | 94,0 | 94,0 | 94,0 | 94,0 | 94,0 | 94,0 | 92,6 | 102,5 | 102,5 | 101,4 | 100,0 | Electricity, gas, steam and air conditioning supply | |
| 35 Proizvodnja i snabdijevanje/opskrba električnom energijom, gasom/plinom, parom i klimatizacija | 104,0 | 94,0 | 94,0 | 94,0 | 94,0 | 94,0 | 94,0 | 94,0 | 92,6 | 102,5 | 102,5 | 101,4 | 100,0 | Electricity, gas, steam and air conditioning supply | |
| E Snabdijevanje vodom; uklanjanje otpadnih voda, upravljanje otpadom te djelatnost sanacije okoliša | 77,6 | 76,4 | 77,8 | 78,5 | 77,8 | 75,6 | 75,6 | 71,8 | 65,4 | 63,4 | 63,6 | 67,7 | 68,0 | Water supply sewerage, waste management and remediation activities | |
| 38 Sakupljanje otpada, djelatnost obrade i zbrinjavanja otpada; reciklaža materijala | 77,6 | 76,4 | 77,8 | 78,5 | 77,8 | 75,6 | 75,6 | 71,8 | 65,4 | 63,4 | 63,6 | 67,7 | 68,0 | Waste collection, treatment and disposal activities; materials recovery | |

CIJENE
PRICES

4.16 INDEKSI CIJENA PROIZVOĐAČA INDUSTRIJSKIH PROIZVODA NA INOSTRANOM TRŽIŠTU
PRODUCER PRICE INDICES ON NON-DOMESTIC MARKET

Ø 2011=100

| NACE - PRODCOM | 2015 | | | | | | | | | | | | 2016 | | NACE - PRODCOM |
|---|--------------|--------------|--------------|--------------|--------------|--------------|--------------|--------------|--------------|--------------|--------------|--------------|--------------|---|----------------|
| | II | III | IV | V | VI | VII | VIII | IX | X | XI | XII | I | II | | |
| UKUPAN INDEKS PREMA GLAVNIM IND. GRUPACIJAMA | 101,9 | 102,8 | 102,3 | 101,7 | 100,8 | 100,8 | 99,9 | 98,6 | 97,9 | 97,0 | 95,5 | 94,7 | 93,5 | TOTAL INDEX BY MAIN INDUSTRIAL GROUPINGS | |
| Energija | 108,9 | 113,9 | 112,4 | 106,6 | 101,0 | 103,3 | 105,5 | 101,0 | 103,7 | 103,0 | 97,7 | 96,7 | 93,4 | Energy | |
| Intermedijarni proizvodi osim energije | 100,9 | 100,7 | 100,6 | 101,4 | 101,5 | 100,7 | 98,3 | 97,3 | 95,2 | 93,8 | 92,2 | 91,4 | 90,0 | Intermediate goods except energy | |
| Kapitalni proizvodi | 94,9 | 95,9 | 95,0 | 94,8 | 94,8 | 95,2 | 95,2 | 95,0 | 95,0 | 94,6 | 96,0 | 95,0 | 95,2 | Capital goods | |
| Trajni proizvodi za široku potrošnju | 100,7 | 101,1 | 100,6 | 99,9 | 99,9 | 99,9 | 99,9 | 100,0 | 100,0 | 100,0 | 100,0 | 100,2 | 100,3 | Durable consumer goods | |
| Netrajni proizvodi za široku potrošnju | 105,7 | 105,9 | 105,3 | 105,3 | 105,3 | 105,3 | 105,3 | 105,3 | 104,6 | 104,1 | 104,1 | 103,6 | 103,6 | Non - durable consumer goods | |
| PREMA PODRUČJIMA I OBLASTIMA KD-a | | | | | | | | | | | | | | BY SECTIONS AND DIVISIONS OF CEA | |
| B Vadenje ruda i kamena | 104,1 | 104,1 | 104,1 | 104,0 | 104,1 | 104,2 | 104,0 | 104,0 | 104,2 | 104,2 | 104,2 | 104,2 | 104,2 | Mining and quarrying | |
| 05 Vadenje uglja/ugljena i lignita | 104,4 | 104,4 | 104,4 | 104,4 | 104,5 | 104,4 | 104,4 | 104,4 | 104,4 | 104,4 | 104,4 | 104,4 | 104,4 | Mining of coal and lignite | |
| 08 Vadenje ostalih ruda i kamena | 106,3 | 106,4 | 106,9 | 105,5 | 105,9 | 109,0 | 105,2 | 105,3 | 109,0 | 109,0 | 109,0 | 109,1 | 109,1 | Other mining and quarrying | |
| C Prerađivačka industrija | 102,5 | 103,5 | 102,9 | 102,5 | 101,4 | 101,3 | 100,5 | 99,5 | 98,4 | 97,8 | 96,1 | 95,3 | 94,1 | Manufacturing | |
| 10 Proizvodnja prehrambenih proizvoda | 111,8 | 111,5 | 110,0 | 109,5 | 109,7 | 109,5 | 109,5 | 109,6 | 109,4 | 108,0 | 107,9 | 106,9 | 107,2 | Manufacture of food products | |
| 11 Proizvodnja pića | 102,0 | 102,0 | 102,0 | 102,0 | 102,0 | 102,0 | 102,0 | 102,0 | 102,0 | 102,0 | 102,0 | 102,0 | 102,0 | Manufacture of beverages | |
| 12 Proizvodnja duhanskih proizvoda | 93,2 | 93,2 | 91,1 | 91,1 | 91,1 | 91,1 | 91,1 | 91,1 | 91,1 | 91,1 | 91,1 | 91,1 | 91,1 | Manufacture of tobacco products | |
| 13 Proizvodnja tekstila | 77,0 | 77,0 | 77,0 | 77,0 | 77,0 | 77,0 | 77,0 | 77,0 | 77,0 | 77,0 | 77,0 | 77,5 | 77,5 | Manufacture of textiles | |
| 14 Proizvodnja odjeće | 115,7 | 115,7 | 115,7 | 115,7 | 115,7 | 115,7 | 115,7 | 115,7 | 115,7 | 115,7 | 115,7 | 114,2 | 113,4 | Manufacture of wearing apparel | |
| 15 Proizvodnja kože i srodnih proizvoda | 125,3 | 125,3 | 125,0 | 125,8 | 125,8 | 125,8 | 125,8 | 125,8 | 122,1 | 122,1 | 122,1 | 122,1 | 122,1 | Manufacture of leather and related products | |
| 16 Prerada drveta/drva i proizvoda od drveta/drva i plute, osim namještaja; proizvodnja predmeta od slame i pletarskih materijala | 94,0 | 93,9 | 94,0 | 94,1 | 94,0 | 93,6 | 93,4 | 93,7 | 93,7 | 93,2 | 93,2 | 94,5 | 94,5 | Manufacture of wood and products of wood and cork except furniture; mfr. of articles of straw and plaiting materials | |
| 17 Proizvodnja papira i proizvoda od papira | 89,3 | 89,1 | 89,3 | 88,7 | 88,3 | 88,2 | 89,0 | 89,4 | 89,7 | 89,5 | 90,2 | 91,1 | 92,0 | Manufacture of paper and paper products | |
| 19 Proizvodnja koksa i rafiniranih naftnih proizvoda | 115,5 | 122,9 | 120,7 | 113,6 | 104,0 | 106,2 | 110,6 | 108,0 | 108,1 | 111,1 | 102,2 | 101,8 | 97,2 | Manufacture of coke, refined petroleum products | |
| 20 Proizvodnja hemikalija/kemikalija i hemijskih/kemijskih proizvoda | 104,2 | 102,6 | 104,5 | 114,7 | 114,4 | 120,3 | 113,6 | 111,3 | 109,2 | 109,8 | 106,9 | 108,6 | 110,9 | Manufacture of chemicals and chemical products | |
| 21 Proizvodnja osnovnih farmaceutskih proizvoda i farmaceutskih preparata | 95,3 | 97,1 | 97,1 | 97,1 | 96,8 | 96,8 | 96,8 | 96,8 | 96,8 | 96,8 | 96,8 | 96,8 | 96,8 | Manufacture of basic pharmaceutical products and pharmaceutical preparations | |
| 22 Proizvodnja proizvoda od gume i plastičnih masa | 100,8 | 101,1 | 101,1 | 101,1 | 101,1 | 101,1 | 101,1 | 101,1 | 101,1 | 101,1 | 101,1 | 101,1 | 101,4 | Manufacture of rubber and plastic products | |
| 23 Proizvodnja ostalih nemetalnih mineralnih proizvoda | 96,1 | 96,0 | 95,5 | 96,6 | 95,9 | 95,9 | 95,5 | 95,5 | 93,9 | 91,0 | 94,0 | 90,7 | 91,1 | Manufacture of other non- metallic mineral products | |

CIJENE

PRICES

4.16 INDEKSI CIJENA PROIZVOĐAČA INDUSTRIJSKIH PROIZVODA NA INOSTRANOM TRŽIŠTU (nastavak)

PRODUCER PRICE INDICES ON NON-DOMESTIC MARKET (continued)

Ø 2011=100

| NACE - PRODCOM | 2015 | | | | | | | | | | | | 2016 | | NACE - PRODCOM |
|--|-------------|-------------|-------------|-------------|-------------|-------------|-------------|-------------|-------------|-------------|-------------|-------------|-------------|---|----------------|
| | II | III | IV | V | VI | VII | VIII | IX | X | XI | XII | I | II | | |
| 24 Proizvodnja baznih metala | 102,3 | 102,2 | 102,0 | 102,1 | 102,2 | 100,5 | 98,0 | 96,6 | 94,1 | 92,4 | 90,5 | 89,3 | 87,0 | Manufacture of basic metals | |
| 25 Proizvodnja gotovih metalnih proizvoda, osim mašina/strojeva i opreme | 101,5 | 103,5 | 100,3 | 100,5 | 101,1 | 102,3 | 101,2 | 100,8 | 100,0 | 98,6 | 101,1 | 100,9 | 102,4 | Manufacture of fabricated metal products, except machinery and equipment | |
| 27 Proizvodnja električne opreme | 96,3 | 96,3 | 96,3 | 96,3 | 96,3 | 96,3 | 96,3 | 96,3 | 96,3 | 96,3 | 96,3 | 96,3 | 96,3 | Manufacture of electrical equipment | |
| 28 Proizvodnja mašina/strojeva i uređaja, d.n. | 97,1 | 97,1 | 97,9 | 97,1 | 97,1 | 97,1 | 97,9 | 97,1 | 97,9 | 96,4 | 97,9 | 96,7 | 96,7 | Manufacture of machinery and equipment n.e.c. | |
| 29 Proizvodnja motornih vozila, prikolica i poluprikolica | 90,8 | 90,8 | 90,8 | 90,6 | 90,6 | 90,6 | 90,6 | 90,7 | 90,7 | 90,8 | 90,8 | 90,1 | 90,1 | Manufacture of motor vehicles, trailers, semi-trailers | |
| 30 Proizvodnja ostalih prijevoznih sredstava | 118,7 | 118,7 | 118,7 | 118,7 | 118,7 | 118,7 | 118,7 | 118,7 | 118,7 | 118,7 | 118,7 | 118,7 | 118,7 | Manufacture of other transport equipment | |
| 31 Proizvodnja namještaja | 102,3 | 102,8 | 102,3 | 101,5 | 101,5 | 101,5 | 101,5 | 101,5 | 101,5 | 101,6 | 101,6 | 101,8 | 101,9 | Manufacture of furniture | |
| 32 Ostala prerađivačka industrija | 109,5 | 109,5 | 109,5 | 109,5 | 114,7 | 114,7 | 114,7 | 112,3 | 112,3 | 112,3 | 112,3 | 113,0 | 114,0 | Other manufacturing | |
| D Proizvodnja i snabdijevanje/opskrba električnom energijom, gasom/plinom, parom i klimatizacija | 86,5 | 86,5 | 86,5 | 81,6 | 86,5 | 91,2 | 86,5 | 71,7 | 86,5 | 70,6 | 74,9 | 70,6 | 70,6 | Electricity, gas, steam and air conditioning supply | |
| 35 Proizvodnja i snabdijevanje/opskrba električnom energijom, gasom/plinom, parom i klimatizacija | 86,5 | 86,5 | 86,5 | 81,6 | 86,5 | 91,2 | 86,5 | 71,7 | 86,5 | 70,6 | 74,9 | 70,6 | 70,6 | Electricity, gas, steam and air conditioning supply | |
| E Snabdijevanje vodom; uklanjanje otpadnih voda, upravljanje otpadom te djelatnost sanacije okoliša | 82,8 | 82,5 | 78,5 | 82,5 | 81,8 | 80,1 | 79,8 | 78,4 | 77,5 | 70,1 | 66,7 | 66,3 | 67,3 | Water supply sewerage, waste management and remediation activities | |
| 38 Sakupljanje otpada, djelatnost obrade i zbrinjavanja otpada; reciklaža materijala | 82,8 | 82,5 | 78,5 | 82,5 | 81,8 | 80,1 | 79,8 | 78,4 | 77,5 | 70,1 | 66,7 | 66,3 | 67,3 | Waste collection, treatment and disposal activities; materials recovery | |

5.1 PRIKUPLJANJE KRAVLJEG MLIJEKA I PROIZVODNJA MLIJEČNIH PROIZVODA

COLLECTION OF COW'S MILK AND PRODUCTION OF DAIRY PRODUCTS

| | Prikupljeno kravlje mlijeko <i>Cow's milk collected</i> | | | Proizvodnja kravljeg mlijeka i mliječna proizvodnja, t <i>Cow's milk and dairy products, t</i> | | | | | |
|---------|--|---|--|---|----------------------------------|-------------------------|---|-------------------------|---|
| | količina, t <i>Quantity, t</i> | sadržaj masti, % <i>Fat content, %</i> | sadržaj proteina, % <i>Protein content, %</i> | mlijeko za piće <i>Drinking milk</i> | pavlaka (vrhnje) <i>Cream</i> | kajmak <i>Kaymak</i> | fermentirani proizvodi <i>Fermented products</i> | maslac <i>Butter</i> | kravlji sir <i>Cheese from cow,s milk only</i> |
| Ø 2015* | 13.196,1 | 3,9 | 3,3 | 7.309,4 | 1.340,6 | 19,1 | 2.094,4 | 16,8 | 322,9 |
| 2015.* | | | | | | | | | |
| I | 12.892,0 | 3,9 | 3,3 | 7.721,7 | 1.369,7 | 13,4 | 1.792,3 | 12,2 | 295,2 |
| II | 11.724,8 | 3,7 | 3,3 | 6.942,7 | 1.033,7 | 10,6 | 1.787,4 | 11,8 | 291,0 |
| III | 13.279,8 | 3,9 | 3,4 | 8.120,1 | 1.384,4 | 21,6 | 2.025,9 | 14,0 | 309,3 |
| IV | 13.283,9 | 3,9 | 3,3 | 8.004,7 | 1.284,6 | 19,0 | 2.185,9 | 15,0 | 323,5 |
| V | 15.021,4 | 3,8 | 3,3 | 7.669,9 | 1.707,3 | 18,8 | 2.203,1 | 20,5 | 343,0 |
| VI | 14.371,9 | 3,8 | 3,3 | 7.689,8 | 1.306,1 | 19,3 | 2.185,2 | 22,9 | 367,2 |
| VII | 13.629,9 | 3,8 | 3,2 | 7.135,5 | 1.458,3 | 22,2 | 2.421,6 | 15,0 | 344,0 |
| VIII | 13.384,6 | 3,8 | 3,2 | 6.611,7 | 1.398,2 | 24,4 | 2.447,8 | 16,1 | 335,0 |
| IX | 12.919,3 | 3,9 | 3,3 | 6.994,2 | 1.195,5 | 20,7 | 2.064,2 | 17,4 | 311,0 |
| X | 12.784,5 | 3,9 | 3,3 | 7.090,0 | 1.328,6 | 21,7 | 2.014,7 | 16,4 | 303,1 |
| XI | 12.209,7 | 4,0 | 3,4 | 6.785,1 | 1.303,7 | 17,6 | 1.908,9 | 18,4 | 309,8 |
| XII | 12.851,8 | 4,0 | 3,3 | 6.947,7 | 1.316,5 | 20,5 | 2.096,0 | 21,5 | 342,7 |
| 2016 | | | | | | | | | |
| I | 13.444,4 | 4,0 | 3,4 | 7.636,1 | 1.073,6 | 11,7 | 1.887,9 | 16,8 | 285,8 |

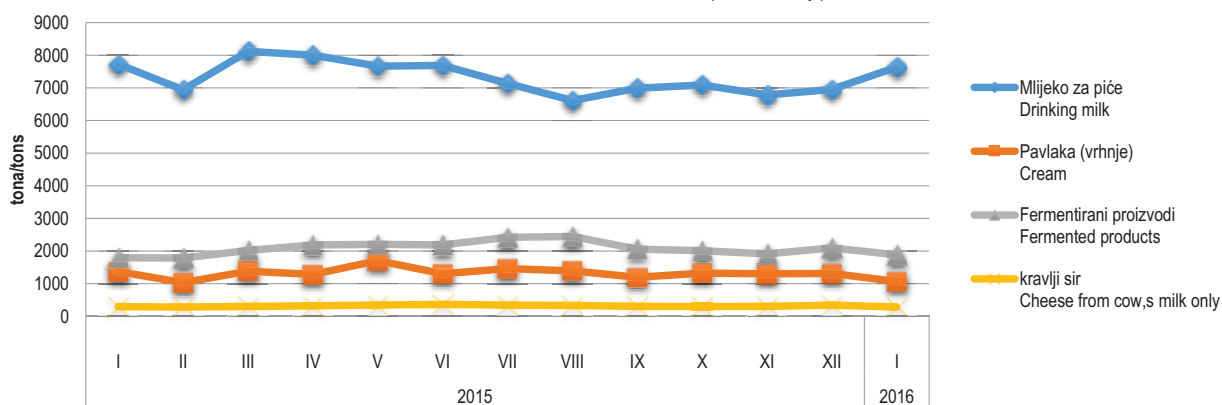
Prikupljeno kravlje mlijeko i proizvodnja mliječnih proizvoda

Collected cow's milk and produced dairy products

Prikupljeno kravlje mlijeko i proizvodnja mliječnih proizvoda

collected cow's milk and produced dairy products

Collected



POLJOPRIVREDA, ŠUMARSTVO I RIBOLOV
 AGRICULTURE, FORESTRY AND FISHING

5.2 BROJNO STANJE STOKE I PERADI, stanje 31. decembar/prosinac
 NUMBER OF LIVESTOCKS AND POULTRY, as of December 31

| | 2014 | 2015 | <u>XII 2015</u> <u>XII 2014</u> | |
|-------------------------------|---------|---------|------------------------------------|---------------------------|
| GOVEDA | 215.478 | 216.117 | 100,3 | CATTLE |
| Krave i steone junice | 159.810 | 162.461 | 101,7 | Cows and heifers |
| OVCE | 532.021 | 524.608 | 98,6 | SHEEP |
| Ovce za priplod | 405.748 | 404.165 | 99,6 | Breeding sheep |
| SVINJE | 88.081 | 89.219 | 101,3 | PIGS |
| Krmače i suprasne nazimice | 9.046 | 9.226 | 102,0 | Sows and mated sows |
| KONJI | 5.903 | 5.623 | 95,3 | HORSES |
| Kobile i ždrjebne omice | 1.498 | 1.470 | 98,1 | Mares and fillies in foal |
| PERAD, hilj./tis grla | 10.279 | 9.818 | 95,5 | POULTRY, thous. |
| Koke nosilice, hilj./tis grla | 1.756 | 1.926 | 109,7 | Hens |
| KOZE | 43.883 | 42.274 | 96,3 | GOATS |
| KUNIĆI | 6.479 | 6.355 | 98,1 | RABBITS |
| KOŠNICE PČELA | 219.385 | 228.991 | 104,4 | BEEHIVES |

5.3 STOČNA PROIZVODNJA
 LIVESTOCK PRODUCTION

| | Ukupna stočna proizvodnja <i>Total livestock production</i> 2014 | Ukupna stočna proizvodnja <i>Total livestock production</i> 2015 | Indeksi stočne proizvodnje <i>Indices of livestock production</i> <u>2015</u> <u>2014</u> | |
|---------------------------------|---|---|--|-----------------------------------|
| Broj muženih krava | 135.233 | 135.710 | 100,4 | Number of dairy cows |
| Kravlje mlijeko, hilj. litara | 348.549 | 351.144 | 100,7 | Cows's milk (thousands of liters) |
| Po muženoj kravi (litara) | 2.577 | 2.587 | 100,4 | Liters, per milking cow |
| Broj muženih ovaca | 224.181 | 222.194 | 99,1 | Number of dairy sheep |
| Ovčije mlijeko (hilj. litara) | 11.513 | 11.127 | 96,7 | Ewe's milk (thousands of liters) |
| Po muženoj ovci (litara) | 51 | 50 | 97,5 | Liters, per milking sheep |
| Broj muženih koza | 26.379 | 26.296 | 99,7 | Number of dairy goats |
| Kozje mlijeko (hilj. litara) | 4.862 | 4.857 | 99,9 | Goat's milk (thousands of liters) |
| Po muženoj kozi (litara) | 184 | 185 | 100,2 | Liters, per milking goat |
| Broj striženih ovaca | 435.521 | 439.517 | 100,9 | Number cut sheep |
| Vuna (tona) | 730 | 753 | 103,3 | Wool (tons) |
| Po ovcima (kilogramima) | 1,7 | 1,7 | 102,3 | Kilograms, per sheep |
| Broj kokoši nosilica, hilj./tis | 1.719 | 1.888 | 109,8 | Number of laying hens, thous. |
| Jaja (hilj. komada) | 275.711 | 301.717 | 109,4 | Eggs (thousands pieces) |
| Po kokoši (komada) | 160 | 160 | 99,7 | Eggs, per laying hen |
| Med (tona) | 1.556 | 2.862 | 184,0 | Honey (tons) |
| Po košnicama (kilograma) | 7,1 | 12,5 | 176,2 | Kilograms, per beehive |

5.4 PRODAJA POLJOPRIVREDNIH PROIZVODA NA PIJACAMA/TRŽNICAMA, januar/siječanj 2016.
SALE OF AGRICULTURE PRODUCTS IN MARKETS, January 2016

| | I 2016 | | | Index I 2016 I 2015 | | |
|----------------------------------|---------------------------------------|--------------------------------|---|---------------------------|---------------------|--------------------------------------|
| | količina u tonama Quantity in tons | vrijednost u KM Value in KM | prosječna cijena KM/kg Average price KM/kg | količina Quantity | vrijednost Value | |
| Ukupno | - | 1.526.801 | - | - | 93,5 | Total |
| Žita | - | 35.222 | - | - | 111,9 | Cereals |
| Pšenica | 10 | 5.275 | 0,52 | 87,8 | 83,5 | Wheat |
| Ječam | 0 | 290 | 0,71 | 68,3 | 80,6 | Barley |
| Zob | 1 | 335 | 0,47 | 90,0 | 115,5 | Oat |
| Kukuruz u zmu | 65 | 28.202 | 0,44 | 126,5 | 121,0 | Maize, grain |
| Ostala žita | - | 1.120 | - | - | 117,9 | Other cereals |
| Krompir/Krumpir, konzumni | 184 | 147.964 | 0,80 | 106,7 | 90,5 | Potatoes, mercantile |
| Povrće | - | 621.713 | - | - | 105,1 | Vegetables |
| Paradajz/rajčica, konzumni | 11 | 34.020 | 2,67 | 96,2 | 108,6 | Tomatoes, mercantile |
| Grah | 27 | 130.143 | 5,48 | 94,5 | 100,1 | Beans |
| Crni luk | 37 | 46.922 | 1,27 | 62,3 | 67,8 | Onions |
| Kupus | 52 | 48.449 | 0,93 | 167,6 | 155,5 | Cabbage |
| Mrkva | 29 | 46.448 | 1,59 | 101,9 | 107,9 | Carrot |
| Paprika, konzumna | 14 | 42.839 | 3,01 | 103,0 | 100,7 | Pepper |
| Krastavci, konzumni | 7 | 19.528 | 2,71 | 112,1 | 96,6 | Cucumbers |
| Špinat | 25 | 65.958 | 2,59 | 114,5 | 103,1 | Spinach |
| Zelena salata | 11 | 30.727 | 2,68 | 117,3 | 123,4 | Lettuce |
| Ostalo povrće | - | 156.681 | - | - | 116,0 | Other vegetables |
| Voće | - | 347.841 | - | - | 103,3 | Fruits |
| Jabuke | 95 | 118.054 | 1,25 | 100,4 | 99,3 | Apples |
| Kruške | 13 | 29.060 | 2,31 | 106,7 | 97,2 | Pears |
| Orasi u ljusci | 6 | 32.188 | 5,79 | 148,4 | 134,5 | Walnuts in shell |
| Mandarine | 52 | 77.109 | 1,49 | 89,8 | 82,4 | Tangerines |
| Ostalo voće | - | 91.430 | - | - | 129,9 | Other fruits |
| Grožđe | - | 16.999 | - | - | 80,5 | Grapes |
| Grožđe, konzumno | 4 | 16.999 | 4,25 | 79,2 | 80,5 | Table grapes |
| Maslinovo ulje od | 0 | 5.480 | 17,68 | 96,9 | 97,9 | Olive oil, from own |
| Perad i jaja | - | 197.150 | - | - | 58,8 | Poultry and eggs |
| Kokoš, zaklana i očišćena | 11 | 57.003 | 5,11 | 173,9 | 164,8 | Hens (slaughtered, cleaned) |
| Čurka/tuka, zaklana i očišćena | 0 | 600 | 12,00 | 83,3 | 80,0 | Slaughtered and cleaned turkey |
| Ostala perad, zakl. i očišč. | 0 | 1.100 | 5,50 | 111,1 | 111,1 | Other poultry (slaughtered, cleaned) |
| Jaja, konzumna, 000 kom. | 500 | 138.448 | 0,28 | 38,5 | 46,3 | Eggs, 000 p. |
| Mlijeko | - | 59.234 | - | - | 117,5 | Milk |
| Mlijeko, svježe kravlje, 000 l | 51 | 59.054 | 1,17 | 111,3 | 117,2 | Cow milk, fresh, 000 l |
| Mlijeko, ostalo, 000 l | - | 180 | - | - | - | Milk, other, 000 l |
| Med i vosak | - | 90.499 | - | - | 96,2 | Honey and wax |
| Med | 6 | 90.499 | 15,15 | 93,7 | 96,2 | Honey |
| Riba | - | 4.700 | - | - | 163,8 | Fish |
| Riba, morska | 0 | 2.700 | 10,38 | 216,7 | 236,8 | Marine fish |
| Riba, riječna i jezerska | 0 | 2.000 | 9,09 | 157,1 | 115,6 | River and lake fish |

5.5 PRODAJA I OTKUP POLJOPRIVREDNIH PROIZVODA, januar/siječanj, vrijednost u KM

SALE AND PURCHASE OF AGRICULTURE PRODUCTS, January 2016, value in KM

| | I 2016 | | | Index I 2016 I 2015 | | |
|-----------------------------------|-------------------|------------------|-------------------|---------------------------|-----------------|-------------------|
| | ukupno Total | prodaja Sale | otkup Purchase | ukupno Total | prodaja Sale | otkup Purchase |
| Ukupno | 17.584.319 | 8.123.695 | 9.460.624 | 94,5 | 97,1 | 92,4 |
| <i>Total</i> | | | | | | |
| Ratarstvo | 118.664 | 7.882 | 110.782 | 48,0 | ¹⁾ | 53,3 |
| <i>Field crops</i> | | | | | | |
| Žita | 8.108 | 7.466 | 642 | 162,1 | 170,2 | 104,2 |
| <i>Cereals</i> | | | | | | |
| Industrijsko bilje | 6.766 | - | 6.766 | ¹⁾ | - | ¹⁾ |
| <i>Industrial crops</i> | | | | | | |
| Stočno krmno bilje | 6.000 | - | 6.000 | 240,0 | - | 240,0 |
| <i>Feed crops</i> | | | | | | |
| Krompir i suho mahunasto povrće | 2.355 | 368 | 1.987 | ¹⁾ | ¹⁾ | 188,3 |
| <i>Potatoes and pulses</i> | | | | | | |
| Povrće | 95.435 | 48 | 95.387 | 81,0 | ¹⁾ | 92,9 |
| <i>Vegetables</i> | | | | | | |
| Sadni materijal | 406.107 | 406.107 | - | 163,5 | 163,5 | - |
| <i>Planting material</i> | | | | | | |
| Voćarstvo i vinogradarstvo | 1.047.632 | 856.796 | 190.836 | 101,0 | 83,3 | ¹⁾ |
| <i>Fruit and viticulture</i> | | | | | | |
| Voće i grožđe | 238.893 | 48.057 | 190.836 | ¹⁾ | 101,6 | ¹⁾ |
| <i>Fruit and grapes</i> | | | | | | |
| Alkoholna pića | 808.739 | 808.739 | - | 82,5 | 82,5 | - |
| <i>Alcoholic beverages</i> | | | | | | |
| Stočarstvo | 15.091.481 | 5.932.475 | 9.159.006 | 90,4 | 89,0 | 91,4 |
| <i>Livestock breeding</i> | | | | | | |
| Stoka | 2.049.978 | 377.327 | 1.672.651 | 144,3 | 84,0 | 172,1 |
| <i>Livestock - live weight</i> | | | | | | |
| Perad i jaja | 5.292.169 | 4.657.531 | 634.638 | 86,4 | 87,7 | 78,2 |
| <i>Poultry and eggs</i> | | | | | | |
| Mlijeko | 6.972.067 | 897.617 | 6.074.450 | 90,7 | 99,5 | 89,5 |
| <i>Milk</i> | | | | | | |
| Koža i vuna | 777.267 | - | 777.267 | 53,5 | - | 53,5 |
| <i>Leather and wool</i> | | | | | | |
| Ostali proizvodi | 920.435 | 920.435 | - | 239,0 | 239,0 | - |
| <i>Other products</i> | | | | | | |
| Med i vosak | 1.500 | 1.500 | - | 100,0 | 100,0 | - |
| <i>Honey and wax</i> | | | | | | |
| Riba | 918.935 | 918.935 | - | 239,6 | 239,6 | - |
| <i>Fish</i> | | | | | | |

1) indeksi preko 300% i ispod 40% se ne objavljuju

1) indices over 300% and lower than 40 % are not published

5.6 PRODAJA I OTKUP VAŽNIJH POLJOPRIVREDNIH PROIZVODA, količina
 SALE AND PURCHASE OF IMPORTANT AGRICULTURE PRODUCTS, quantity

| | I 2016 | | | Prosječna cijena u KM, januar/siječanj za određenu jedinicu mjere Average price in KM in January unit of measure | |
|---|-----------------|-----------------|-------------------|---|-------------------|
| | ukupno Total | prodaja Sale | otkup Purchase | prodaja Sale | otkup Purchase |
| Pšenica konzumna, tona <i>Wheat, mercantile, tons</i> | - | - | - | - | - |
| Raž, tona <i>Rye, tons</i> | - | - | - | - | - |
| Ječam konzumni (bez pivarskog), tona <i>Barley, mercantile (withouth beer barley), tons</i> | - | - | - | - | - |
| Kukuruz zno, konzumni, tona <i>Maize-grain, mercantile, tons</i> | - | - | - | - | - |
| Soja, suho zmo, tona <i>Soya-bean, dried, tons</i> | 5 | - | 5 | - | 0,55 |
| Duhan suhi/suvi list, tona <i>Tobacco, (dry leaf), tons</i> | 1 | - | 1 | - | 2,25 |
| Krompir/krumpir, konzumni, tona <i>Potatoes, mercantile, tons</i> | 4 | 0 | 4 | 0,8 | 0,54 |
| Krompir/krumpir sjemenski, tona <i>Potatoes seed, tons</i> | - | - | - | - | - |
| Kupus glavica, tona <i>Cabbage, tons</i> | 3 | 0 | 3 | 0,88 | 0,78 |
| Paradajz/rajčica (konzumni i za preradu), tona <i>Tomatoes-total, tons</i> | - | - | - | - | - |
| Paprika (konzumna i za preradu), tona <i>Peppers-total, tons</i> | - | - | - | - | - |
| Krastavci (konzumni i za preradu), tona <i>Cucumbers-total, tons</i> | - | - | - | - | - |
| Jabuke (konzumne i za preradu), tona <i>Apples (eating and processing), tons</i> | 380 | 145 | 235 | 0,33 | 0,62 |
| Vino, 000 l. <i>Wine, thousand litre</i> | 290 | 290 | - | 2,79 | - |
| Telad, tona <i>Calves, tons</i> | 64 | 50 | 14 | 3,61 | 5,23 |
| Goveda (starosti od 1 do 2 godine), tona <i>Cattle (1-2 years), tons</i> | 297 | 12 | 286 | 3,92 | 3,32 |
| Krave, bikovi i junad (starosti od 2 godine), tona <i>Cows, bulls and heifers (2 year), tons</i> | 153 | 10 | 143 | 1,85 | 3,72 |
| Svinje, tona <i>Pigs, tons</i> | 111 | 60 | 52 | 2,26 | 2,28 |
| Janjad, tona <i>Lambs, tons</i> | - | - | - | - | - |
| Tovljeni pilići (brojleri), tona <i>Fattened chicken, tons</i> | 1.883 | 1.601 | 282 | 1,94 | 1,97 |
| Jednodnevni pilići, 000 kom. <i>One - day chicken, 000 pieces</i> | 1.199 | 1.189 | 10 | 0,54 | 0,69 |
| Jaja konzumna, 000 kom. <i>Eggs, 000 pieces</i> | 6.237 | 5.636 | 601 | 0,16 | 0,11 |
| Mlijeko kravlje, 000 l <i>Cow milk, 000 liter</i> | 12.573 | 1.328 | 11.244 | 0,68 | 0,54 |
| Pastrmka/Pastrva, tona <i>Trout, tons</i> | 159 | 159 | - | 5,37 | - |

5.7 PROIZVODNJA, PRODAJA I ZALIHE ŠUMSKIH SORTIMENATA, januar/siječanj 2016.
 PRODUCTION, SALE AND STORES OF FORESTRY ASSORTMENTS, January 2016

000 m³

| | Proizvodnja Production | | | | Prodaja Sale | | Zalihe Stocks | |
|--|---------------------------|------|------|------|-----------------|------|------------------|---|
| | 2014 | 2015 | I | | I | | | |
| | | | 2015 | 2016 | 2015 | 2016 | | |
| UKUPNO | 1.996 | 1977 | 76 | 98 | 72 | 83 | 106 | TOTAL |
| ČETINARA/ČETINJAČA | 1.044 | 1013 | 39 | 47 | 38 | 42 | 47 | CONIFERS |
| LIŠČARA/LISTAČA | 952 | 965 | 37 | 52 | 34 | 41 | 59 | BROAD - LEAF |
| Trupci četinar/četinjača | 631 | 624 | 25 | 30 | 26 | 27 | 20 | Logs coniferous |
| Jamsko drvo četinar/četinjača | 63 | 65 | 3 | 4 | 2 | 3 | 3 | Mining wood, coniferous |
| Ostalo dugo drvo četinar/četinjača | 1 | 0 | 0 | 0 | 0 | - | 0 | Long coniferous wood |
| Prostorno drvo četinar/četinjača | 347 | 321 | 11 | 13 | 10 | 11 | 24 | Cord coniferous wood |
| Trupci lišćara/listača | 276 | 292 | 15 | 20 | 15 | 18 | 7 | Logs broadleaf |
| Jamsko drvo lišćara/listača | 3 | 1 | 0 | 0 | 0 | 0 | 0 | Mining wood, broadleaf |
| Ostalo dugo drvo lišćara/listača | - | 0 | - | - | - | - | - | Long broadleaf wood |
| Prostorno drvo lišćara/listača | 1 | 1 | - | - | - | - | 0 | Cord broadleaf wood |
| Ogrjevno drvo četinar/četinjača | 1 | 2 | 0 | 0 | 0 | 0 | 0 | Coniferous firewood |
| Ogrjevno drvo lišćara/listača | 672 | 670 | 23 | 31 | 19 | 23 | 52 | Broadleaf firewood |
| Ostalo grubo obrađeno drvo ¹⁾ | 0 | - | - | - | 0 | - | - | Other roughly worked wood ¹⁾ |

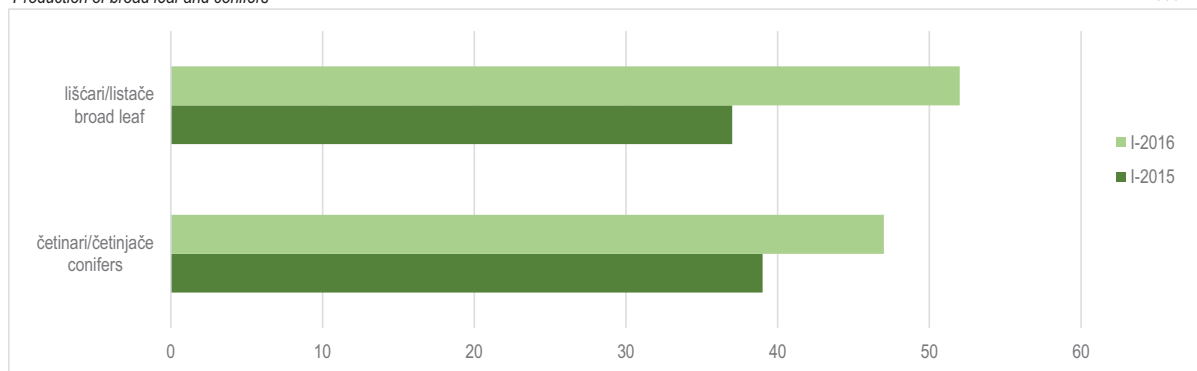
1) Uključuje sitno tehničko drvo, cijepane drvene motke i kolje

1) Including small lumber, shopped wooden poles and stakes

Proizvodnja lišćara/listača i četinar/četinjača

Production of broad leaf and conifers

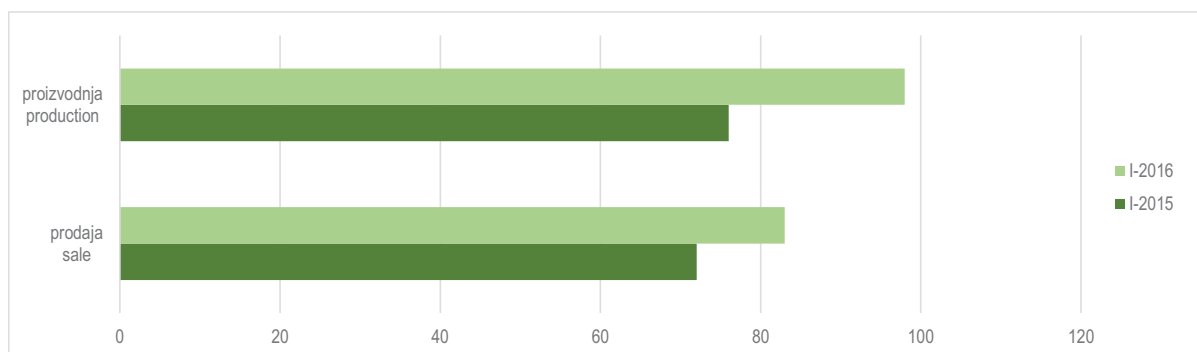
000 m³



Ukupna proizvodnja i prodaja šumskih sortimenata

Total production and sale forestry assortments

000 m³



INDUSTRIJA
INDUSTRY

6.1 INDEKSI OBIMA INDUSTRIJSKE PROIZVODNJE - UKUPNO, PREMA GIG, PODRUČJIMA I OBLASTIMA KD BIH 2010

VOLUME INDICES OF INDUSTRIAL PRODUCTION - TOTAL, PER MIGs, SECTIONS AND DIVISIONS (NACE Rev.2)

| | 2010=100 | | | | | | |
|---|----------|-------|-------|-------|-------|--------|---|
| | 2011 | 2012 | 2013 | 2014 | 2015 | I 2016 | |
| INDUSTRIJA UKUPNO | 100,9 | 97,2 | 102,4 | 106,7 | 108,5 | 95,5 | TOTAL INDUSTRY |
| PREMA GLAVNIM INDUSTRIJSKIM GRUPACIJAMA | | | | | | | BY MAIN INDUSTRIAL GROUPINGS |
| AI Intermedijarni proizvodi | 105,0 | 102,3 | 106,4 | 113,0 | 118,4 | 106,9 | Intermediate goods |
| AE Energija | 100,8 | 91,9 | 98,9 | 103,5 | 99,6 | 97,1 | Energy |
| BB Kapitalni proizvodi | 96,8 | 92,5 | 114,2 | 103,2 | 104,2 | 77,1 | Capital goods |
| CD Trajni proizvodi za široku potrošnju | 87,8 | 109,4 | 86,4 | 75,4 | 85,0 | 83,2 | Durable consumer goods |
| CN Netrajni proizvodi za široku potrošnju | 101,7 | 102,1 | 104,7 | 113,9 | 117,3 | 91,8 | Non - durable consumer goods |
| PREMA PODRUČJIMA I OBLASTIMA KD-a | | | | | | | BY SECTIONS AND DIVISIONS OF CEA |
| B VAĐENJE RUDA I KAMENA | 112,3 | 107,6 | 97,8 | 94,1 | 105,1 | 93,9 | MINING AND QUARRYING |
| 05 Vađenje ugljena i lignita | 110,4 | 108,2 | 98,4 | 95,9 | 105,8 | 101,9 | Mining of coal and lignite |
| 07 Vađenje metalnih ruda | 102,5 | 95,9 | 70,4 | 29,7 | 32,2 | 30,1 | Mining of metal ores |
| 08 Vađenje ostalih ruda i kamena | 127,2 | 102,8 | 99,2 | 95,7 | 119,0 | 48,4 | Other mining and quarrying |
| C PRERAĐIVAČKA INDUSTRIJA | 100,0 | 97,7 | 103,5 | 108,4 | 111,8 | 94,8 | MANUFACTURING |
| 10 Proizvodnja prehrambenih proizvoda | 97,0 | 96,9 | 101,1 | 116,7 | 123,6 | 94,2 | Manufacture of food products |
| 11 Proizvodnja pića | 99,0 | 96,9 | 101,8 | 97,8 | 103,6 | 56,4 | Manufacture of beverages |
| 12 Proizvodnja duhanskih proizvoda | 88,8 | 75,7 | 80,3 | 74,3 | 73,1 | 39,1 | Manufacture of tobacco products |
| 13 Proizvodnja tekstila | 102,7 | 84,2 | 82,0 | 67,0 | 52,3 | 72,6 | Manufacture of textiles |
| 14 Proizvodnja odjeće | 107,3 | 88,8 | 109,9 | 120,7 | 146,9 | 119,9 | Manufacture of wearing apparel |
| 15 Proizvodnja kože i srodnih proizvoda | 104,4 | 98,8 | 106,7 | 111,5 | 103,4 | 100,8 | Manufacture of leather and related products |
| 16 Prerada drva i proizvoda od drva i pluta, osim namještaja; proizvodnja predmeta od slame i pletarskih materijala | 101,3 | 84,9 | 93,6 | 99,5 | 101,6 | 80,0 | Manufacture of wood and of products of wood and cork, except furniture; manufacture of articles of straw and plaiting materials |
| 17 Proizvodnja papira i proizvoda od papira | 101,7 | 103,2 | 106,0 | 116,8 | 145,1 | 147,2 | Manufacture of paper and paper products |
| 18 Štampanje i umnožavanje snimljenih zapisa | 101,5 | 97,8 | 103,2 | 147,2 | 148,3 | 107,6 | Printing and reproduction of recorded media |
| 19 Proizvodnja kokska i rafiniranih naftnih proizvoda | 95,7 | 74,9 | 80,5 | 107,8 | 67,2 | 75,0 | Manufacture of coke and refined petroleum products |
| 20 Proizvodnja hemikalija i hemijskih proizvoda | 118,2 | 121,6 | 146,8 | 164,0 | 189,8 | 175,6 | Manufacture of chemicals and chemical products |

INDUSTRIJA
INDUSTRY

6.1 INDEKSI OBIMA INDUSTRIJSKE PROIZVODNJE - UKUPNO, PREMA GIG, PODRUČJIMA I OBLASTIMA KD BIH 2010 (nastavak)

VOLUME INDICES OF INDUSTRIAL PRODUCTION - TOTAL, PER MIGs, SECTIONS AND DIVISIONS (NACE Rev.2) (continued)

| | 2010=100 | | | | | | I 2016 | |
|----|----------|-------|-------|-------|-------|-------|---|--|
| | 2011 | 2012 | 2013 | 2014 | 2015 | | | |
| 21 | 120,1 | 138,1 | 124,5 | 182,9 | 152,2 | 95,6 | <i>Manufacture of basic pharmaceutical products and pharmaceutical preparations</i> | |
| 22 | 114,2 | 119,7 | 106,3 | 134,3 | 121,9 | 96,3 | <i>Manufacture of rubber and plastic products</i> | |
| 23 | 98,3 | 81,9 | 85,9 | 53,4 | 66,3 | 43,6 | <i>Manufacture of other non-metallic mineral products</i> | |
| 24 | 111,5 | 112,8 | 111,7 | 125,4 | 112,4 | 117,9 | <i>Manufacture of basic metals</i> | |
| 25 | 100,9 | 88,0 | 116,6 | 113,8 | 128,9 | 93,4 | <i>Manufacture of fabricated metal products, except machinery and equipment</i> | |
| 26 | 64,8 | 50,5 | 59,8 | 24,4 | 22,9 | 16,1 | <i>Manufacture of computer, electronic and optical products</i> | |
| 27 | 140,1 | 124,2 | 116,0 | 149,4 | 113,5 | 98,1 | <i>Manufacture of electrical equipment</i> | |
| 28 | 111,0 | 110,3 | 126,8 | 147,2 | 113,0 | 124,8 | <i>Manufacture of machinery and equipment n.e.c.</i> | |
| 29 | 95,9 | 98,1 | 121,1 | 96,6 | 115,0 | 95,4 | <i>Manufacture of motor vehicles, trailers and semi-trailers</i> | |
| 30 | 66,6 | 107,0 | 65,8 | 55,1 | 7,5 | 6,2 | <i>Manufacture of other transport equipment</i> | |
| 31 | 75,7 | 103,1 | 91,2 | 81,5 | 95,5 | 93,4 | <i>Manufacture of furniture</i> | |
| 32 | 101,9 | 95,8 | 113,0 | 85,3 | 136,6 | 162,3 | <i>Other manufacturing</i> | |
| 33 | 87,7 | 58,9 | 65,6 | 42,3 | 41,3 | 34,8 | <i>Repa and installation of machinery and equipment</i> | |
| D | 95,1 | 88,0 | 101,1 | 108,0 | 98,9 | 97,0 | <i>ELECTRICITY AND GAS SUPPLY (EXCEPT GROUP 35.3)</i> | |
| 35 | 95,1 | 88,0 | 101,1 | 108,0 | 98,9 | 97,0 | <i>Electricity and gas supply (except group 35.3)</i> | |

1) Grana djelatnosti 35.3, Proizvodnja i snabdijevanje parom i klimatizacija

Group of activity 35.3. Steam and air conditioning supply

Napomena: Prethodni podaci

Note: Preliminary data

INDUSTRIJA

INDUSTRY

6.2 MJESEČNE STOPE PROMJENA IZRAČUNATE IZ DESEZONIRANIH INDEKSA OBIMA INDUSTRIJSKE PROIZVODNJE, januar/siječanj 2016.

MONTH-ON-MONTH GROWTH RATES CALCULATED FROM SEASONALLY ADJUSTED VOLUME INDICES ON INDUSTRIAL PRODUCTION, January 2016

| | VIII 2015 VII 2015 | IX 2015 VIII 2015 | X 2015 IX 2015 | XI 2015 X 2015 | XII 2015 XI 2015 | I 2016 XII 2015 | |
|--|-----------------------|----------------------|-------------------|-------------------|---------------------|--------------------|---|
| Ukupno industrija | -2,1 | 1,1 | 1,4 | 1,3 | -2,7 | -0,8 | Total industry |
| Prema GIG-u 2009. | | | | | | | According to MIGs 2009. |
| AI Intermedijami proizvodi | -1,4 | 2,2 | 2,4 | 1,1 | -1,4 | -1,7 | Intermediate goods |
| AE Energija | -1,9 | -0,8 | -2,9 | 1,8 | 0,7 | -0,7 | Energy |
| BB Kapitalni proizvodi | 4,2 | -2,8 | -5,8 | -6,2 | 4,7 | -8,6 | Capital goods |
| CD Trajni proizvodi za široku potrošnju | 11,7 | -3,6 | 14,7 | -11,5 | 4,3 | 0,5 | Consumer durables |
| CN Netrajni proizvodi za široku potrošnju | -4,0 | 2,9 | 5,9 | 1,3 | -10,7 | 3,7 | Consumer non-durables |
| Prema područjima i oblastima KD BIH 2010 | | | | | | | According to KD BIH 2010. sections and divisions |
| B Vađenje ruda i kamena | -3,0 | -0,2 | 2,7 | 2,0 | 7,9 | -1,0 | Mining and quarrying |
| 05 Vađenje ugljena i lignita | -1,0 | -2,4 | 2,0 | 4,2 | 3,3 | 2,7 | Mining of coal and lignite |
| 07 Vađenje metalnih ruda | 9,2 | -17,3 | 17,1 | -2,0 | -23,1 | 3,1 | Mining of metal ores |
| 08 Vađenje ostalih ruda i kamena | -1,2 | 9,4 | 0,6 | -13,9 | 31,1 | -27,1 | Other mining and quarrying |
| C Prerađivačka industrija | -1,9 | 0,7 | 2,8 | 0,7 | -4,0 | -1,9 | Manufacturing |
| 10 Proizvodnja prehrambenih proizvoda | -2,4 | -1,1 | 3,7 | -0,6 | 0,8 | -4,7 | Manufacture of food products |
| 11 Proizvodnja pića | 3,6 | 4,2 | -4,1 | 3,3 | -4,0 | -7,0 | Manufacture of beverages |
| 12 Proizvodnja duhanskih proizvoda | 28,7 | -7,9 | 4,2 | -3,2 | -4,8 | -23,5 | Manufacture of tobacco products |
| 13 Proizvodnja tekstila | -2,7 | -2,2 | 5,9 | -3,3 | -5,9 | 3,3 | Manufacture of textiles |
| 14 Proizvodnja odjeće | -22,6 | 56,0 | -16,9 | 9,8 | 4,3 | -18,3 | Manufacture of wearing apparel |
| 15 Proizvodnja kože i srodnih proizvoda | 1,7 | -4,5 | 11,5 | -5,4 | -4,7 | 2,5 | Manufacture of leather and related products |
| 16 Prerada drva i proizvoda od drva i pluta, osim namještaja; proizvodnja proizvoda od slame i pletarskih materijala | 2,1 | -2,9 | 5,2 | -5,2 | 4,1 | -7,6 | Manufacture of wood and of products of wood and cork, except furniture, manufacture of articles of straw and plaiting materials |
| 17 Proizvodnja papira i proizvoda od papira | -5,5 | -6,0 | 10,4 | 1,7 | 0,0 | 4,3 | Manufacture of paper and paper products |
| 18 Štampanje i umnožavanje snimljenih zapisa | 3,4 | -6,9 | 10,9 | 0,6 | -5,5 | -8,0 | Printing and reproduction of recorded media |
| 19 Proizvodnja kokska i rafiniranih naftnih proizvoda | -6,5 | -17,9 | -23,7 | -2,7 | 10,7 | 1,2 | Manufacture of coke and refined petroleum products |
| 20 Proizvodnja hemikalija i hemijskih proizvoda | 5,2 | -10,1 | 8,1 | 2,2 | -0,9 | 0,8 | Manufacture of chemicals and chemical products |
| 21 Proizvodnja osnovnih farmaceutskih proizvoda i farmaceutskih preparata | -9,3 | -12,6 | 32,3 | 1,6 | -16,6 | -5,0 | Manufacture of basic pharmaceutical products and pharmaceutical preparations |
| 22 Proizvodnja proizvoda od gume i plastičnih masa | -5,1 | -1,5 | 12,5 | -8,2 | -9,2 | 4,9 | Manufacture of rubber and plastic products |
| 23 Proizvodnja ostalih nemetalnih mineralnih proizvoda | 2,2 | 4,3 | 1,9 | 3,1 | 6,4 | -9,5 | Manufacture of other non-metallic mineral products |
| 24 Proizvodnja baznih metala | -4,3 | -7,9 | -39,4 | 74,7 | -3,4 | 5,4 | Manufacture of basic metals |
| 25 Proizvodnja gotovih metalnih proizvoda, osim mašina i opreme | 2,0 | 9,3 | 9,4 | -11,8 | -3,7 | -9,9 | Manufacture of fabricated metal products, except machinery and equipment |
| 26 Proizvodnja računara te elektroničkih i optičkih proizvoda | -21,2 | 14,1 | -10,9 | -41,3 | 38,6 | -15,8 | Manufacture of computer, electronic and optical products |
| 27 Proizvodnja električne opreme | -1,6 | 21,2 | 19,9 | -11,5 | -17,6 | -11,1 | Manufacture of electrical equipment |
| 28 Proizvodnja mašina i uređaja, d. n. | -5,2 | 5,9 | -1,6 | -7,8 | -5,0 | 3,8 | Manufacture of machinery and equipment n. e. c. |
| 29 Proizvodnja motornih vozila, prikolica i poluprikolica | -12,1 | 20,0 | -12,3 | 2,4 | 2,7 | -18,9 | Manufacture of motor vehicles, trailers and semi-trailers |
| 30 Proizvodnja ostalih prijevoznih sredstava | -2,9 | -14,0 | 17,8 | -67,0 | 46,8 | -12,5 | Manufacture of other transport equipment |
| 31 Proizvodnja namještaja | 9,5 | -5,6 | 13,9 | -12,3 | 9,4 | -2,2 | Manufacture of furniture |
| 32 Ostala prerađivačka industrija | 17,0 | -32,6 | 15,4 | 1,7 | 13,7 | -1,6 | Other manufacturing |
| 33 Popravak i instaliranje mašina i opreme | -3,0 | 2,9 | -10,3 | 17,7 | -14,7 | -15,8 | Repair and installation of machinery and equipment |
| D Proizvodnja i snabdijevanje/opskrba električnom energijom i plinom (osim grane 35.3) | 0,5 | 0,5 | -5,4 | -1,1 | 1,1 | -3,2 | Electricity and gas supply (except group 35.3) |
| 35 Proizvodnja i snabdijevanje/opskrba električnom energijom i plinom (osim grane 35.3) | 0,5 | 0,5 | -5,4 | -1,1 | 1,1 | -3,2 | Electricity and gas supply (except group 35.3) |

INDUSTRIJA

INDUSTRY

6.3 GODIŠNJE STOPE PROMJENA IZRAČUNATE IZ KALENDARSKI PRILAGOĐENIH INDEKSA OBIMA INDUSTRIJSKE PROIZVODNJE, januar/siječanj 2016.

YEAR-ON-YEAR GROW RATES CALCULATED FROM WORKING-DAY ADJUSTED VOLUME INDICES ON INDUSTRIAL PRODUCTION, January 2016

| | VIII 2015 VIII 2014 | IX 2015 IX 2014 | X 2015 X 2014 | XI 2015 XI 2014 | XII 2015 XII 2014 | I 2016 I 2015 | |
|--|------------------------|--------------------|------------------|--------------------|----------------------|------------------|---|
| Ukupno industrija Prema GIG-u 2009. | 5,6 | 2,3 | 3,8 | 4,2 | 1,6 | -3,7 | Total industry According to MIGs 2009. |
| AI Intermedijarni proizvodi | 7,9 | 7,7 | 12,8 | 7,2 | 4,8 | 5,2 | Intermediate goods |
| AE Energija | 2,7 | 1,7 | -3,1 | 1,5 | -3,8 | -3,4 | Energy |
| BB Kapitalni proizvodi | 14,1 | 8,3 | -7,9 | -14,2 | 0,9 | -19,6 | Capital goods |
| CD Trajni proizvodi za široku potrošnju | 22,7 | -17,0 | 4,3 | -0,7 | 12,7 | 13,8 | Consumer durables |
| CN Netrajni proizvodi za široku potrošnju Prema područjima i oblastima KD BIH 2010 | 2,1 | -1,3 | 8,6 | 12,2 | 3,0 | -6,8 | Consumer non-durables According to KD BIH 2010. sections and divisions |
| B Vađenje ruda i kamena | 2,3 | -4,5 | 0,0 | 0,0 | 11,7 | 14,8 | Mining and quarrying |
| 05 Vađenje ugljena i lignita | 2,5 | -2,7 | 0,6 | 2,1 | 10,4 | 16,0 | Mining of coal and lignite |
| 07 Vađenje metalnih ruda | 44,9 | 6,4 | 3,6 | 8,6 | 8,6 | -6,0 | Mining of metal ores |
| 08 Vađenje ostalih ruda i kamena | -1,6 | -7,6 | 1,2 | -14,5 | 24,3 | -8,2 | Other mining and quarrying |
| C Prerađivačka industrija | 7,6 | 4,0 | 7,7 | 6,2 | 3,2 | -3,0 | Manufacturing |
| 10 Proizvodnja prehrambenih proizvoda | 5,0 | -1,2 | 10,0 | 9,0 | 6,0 | -4,8 | Manufacture of food products |
| 11 Proizvodnja pića | 0,6 | 23,7 | 8,5 | 7,5 | 5,9 | -16,2 | Manufacture of beverages |
| 12 Proizvodnja duhanskih proizvoda | -8,9 | -26,0 | -5,3 | -4,3 | -1,7 | -49,6 | Manufacture of tobacco products |
| 13 Proizvodnja tekstila | -10,0 | -18,0 | 4,5 | -4,4 | -21,8 | -16,2 | Manufacture of textiles |
| 14 Proizvodnja odjeće | 7,7 | 24,0 | 15,3 | 30,3 | 21,7 | 4,5 | Manufacture of wearing apparel |
| 15 Proizvodnja kože i srodnih proizvoda | 0,0 | -9,7 | -3,5 | -2,2 | -7,3 | -5,7 | Manufacture of leather and related products |
| 16 Prerada drva i proizvoda od drva i pluta, osim namještaja; proizvodnja proizvoda od slame i pletarskih materijala | 13,5 | 1,9 | 10,9 | 0,0 | 2,2 | -7,1 | Manufacture of wood and of products of wood and cork, except furniture, manufacture of articles of straw and plaiting materials |
| 17 Proizvodnja papira i proizvoda od papira | 94,6 | 26,9 | 29,0 | 30,4 | 24,2 | 17,5 | Manufacture of paper and paper products |
| 18 Štampanje i umnožavanje snimljenih zapisa | 20,0 | -17,8 | 10,1 | 29,8 | 0,8 | 1,2 | Printing and reproduction of recorded media |
| 19 Proizvodnja kokska i rafiniranih naftnih proizvoda | 8,7 | -15,9 | -37,3 | -42,0 | -37,6 | -33,5 | Manufacture of coke and refined petroleum products |
| 20 Proizvodnja hemikalija i hemijskih proizvoda | 5,7 | 0,5 | 9,1 | 8,5 | 15,7 | 4,6 | Manufacture of chemicals and chemical products |
| 21 Proizvodnja osnovnih farmaceutskih proizvoda i farmaceutskih preparata | -9,2 | -35,7 | 0,5 | 14,9 | -16,8 | -17,7 | Manufacture of basic pharmaceutical products and pharmaceutical preparations |
| 22 Proizvodnja proizvoda od gume i plastičnih masa | -3,5 | 6,0 | 26,9 | 0,5 | -9,2 | -5,2 | Manufacture of rubber and plastic products |
| 23 Proizvodnja ostalih nemetalnih mineralnih proizvoda | 0,9 | 11,4 | 14,3 | 7,0 | 24,3 | 10,9 | Manufacture of other non-metallic mineral products |
| 24 Proizvodnja baznih metala | -0,2 | 2,6 | -31,8 | -2,6 | -10,3 | 0,1 | Manufacture of basic metals |
| 25 Proizvodnja gotovih metalnih proizvoda, osim mašina i opreme | 17,5 | 20,1 | 30,0 | 8,7 | 13,3 | -5,7 | Manufacture of fabricated metal products, except machinery and equipment |
| 26 Proizvodnja računara te elektroničkih i optičkih proizvoda | -49,0 | -12,7 | 6,3 | -36,2 | -6,1 | -40,1 | Manufacture of computer, electronic and optical products |
| 27 Proizvodnja električne opreme | -29,5 | 11,5 | 59,6 | 14,8 | -24,0 | -6,9 | Manufacture of electrical equipment |
| 28 Proizvodnja mašina i uređaja, d. n. | -0,4 | 1,4 | -12,7 | -21,8 | -23,3 | -12,8 | Manufacture of machinery and equipment n. e. c. |
| 29 Proizvodnja motornih vozila, prikolica i poluprikolica | 6,3 | -3,6 | -24,0 | -11,3 | 19,2 | -27,4 | Manufacture of motor vehicles, trailers and semi-trailers |
| 30 Proizvodnja ostalih prijevoznih sredstava | 66,3 | 3,5 | 148,9 | -82,9 | -85,8 | -86,9 | Manufacture of other transport equipment |
| 31 Proizvodnja namještaja | 41,1 | -12,7 | 2,6 | 4,6 | 17,1 | 14,2 | Manufacture of furniture |
| 32 Ostala prerađivačka industrija | 69,6 | -24,7 | 11,7 | 34,1 | 60,2 | 18,5 | Other manufacturing |
| 33 Popravak i instaliranje mašina i opreme | -1,2 | -5,1 | -14,1 | 29,5 | -2,4 | -21,3 | Repair and installation of machinery and equipment |
| D Proizvodnja i snabdijevanje/opskrba električnom energijom i plinom (osim grane 35.3) | 2,7 | 4,5 | -4,5 | 1,8 | -8,4 | -10,2 | Electricity and gas supply (except group 35.3) |
| 35 Proizvodnja i snabdijevanje/opskrba električnom energijom i plinom (osim grane 35.3) | 2,7 | 4,5 | -4,5 | 1,8 | -8,4 | -10,2 | Electricity and gas supply (except group 35.3) |

INDUSTRIJA

INDUSTRY

6.4 IZVORNI INDEKSI OBIMA INDUSTRIJSKE PROIZVODNJE-UKUPNO, PREMA GIG, PODRUČJIMA I OBLASTIMA KD BIH 2010, januar/siječanj 2016.

GROSS VOLUME INDICES ON INDUSTRIAL PRODUCTION-TOTAL, PER MIGs AND KD BIH 2010 (NACE Rev.2) SECTIONS AND DIVISIONS, January 2016

| | Struktura Structure | I 2016 Ø 2015 | I 2016 I 2015 | |
|---|------------------------|------------------|------------------|---|
| Ukupno industrija | 100,00 | 91,1 | 96,3 | Total industry |
| Prema GIG-u 2009. | | | | According to MIGs 2009. |
| AI Intermedijarni proizvodi | 32,36 | 87,9 | 105,0 | Intermediate goods |
| AE Energija | 30,91 | 107,1 | 96,6 | Energy |
| BB Kapitalni proizvodi | 10,98 | 69,3 | 80,5 | Capital goods |
| CD Trajni proizvodi za široku potrošnju | 2,43 | 105,2 | 113,8 | Consumer durables |
| CN Netrajni proizvodi za široku potrošnju | 23,32 | 83,1 | 93,2 | Consumer non-durables |
| Prema područjima i oblastima KD BIH 2010 | | | | According to KD BIH 2010. sections and divisions |
| B Vađenje ruda i kamena | 10,95 | 98,3 | 114,8 | Mining and quarrying |
| 05 Vađenje ugljena i lignita | 9,45 | 106,3 | 116,2 | Mining of coal and lignite |
| 07 Vađenje metalnih ruda | 0,24 | 40,7 | 94,0 | Mining of metal ores |
| 08 Vađenje ostalih ruda i kamena | 1,26 | 49,2 | 91,8 | Other mining and quarrying |
| C Prerađivačka industrija | 68,17 | 84,7 | 96,9 | Manufacturing |
| 10 Proizvodnja prehrambenih proizvoda | 8,35 | 84,8 | 95,2 | Manufacture of food products |
| 11 Proizvodnja pića | 3,09 | 54,5 | 83,8 | Manufacture of beverages |
| 12 Proizvodnja duhanskih proizvoda | 0,53 | 69,6 | 50,4 | Manufacture of tobacco products |
| 13 Proizvodnja tekstila | 3,19 | 95,0 | 83,0 | Manufacture of textiles |
| 14 Proizvodnja odjeće | 3,23 | 95,2 | 104,5 | Manufacture of wearing apparel |
| 15 Proizvodnja kože i srodnih proizvoda | 2,24 | 101,2 | 94,3 | Manufacture of leather and related products |
| 16 Prerada drva i proizvoda od drva i pluta, osim namještaja; proizvodnja proizvoda od slame i pletarskih materijala | 2,72 | 75,9 | 92,7 | Manufacture of wood and of products of wood and cork, except furniture, manufacture of articles of straw and plaiting materials |
| 17 Proizvodnja papira i proizvoda od papira | 4,29 | 117,7 | 117,5 | Manufacture of paper and paper products |
| 18 Štampanje i umnožavanje snimljenih zapisa | 1,28 | 76,6 | 101,2 | Printing and reproduction of recorded media |
| 19 Proizvodnja kokska i rafiniranih naftnih proizvoda | 0,58 | 77,4 | 66,7 | Manufacture of coke and refined petroleum products |
| 20 Proizvodnja hemikalija i hemijskih proizvoda | 3,93 | 97,9 | 104,7 | Manufacture of chemicals and chemical products |
| 21 Proizvodnja osnovnih farmaceutskih proizvoda i farmaceutskih preparata | 2,01 | 76,1 | 82,3 | Manufacture of basic pharmaceutical products and pharmaceutical preparations |
| 22 Proizvodnja proizvoda od gume i plastičnih masa | 3,22 | 69,8 | 93,7 | Manufacture of rubber and plastic products |
| 23 Proizvodnja ostalih nemetalnih mineralnih proizvoda | 3,83 | 53,6 | 110,9 | Manufacture of other non-metallic mineral products |
| 24 Proizvodnja baznih metala | 6,86 | 103,9 | 100,1 | Manufacture of basic metals |
| 25 Proizvodnja gotovih metalnih proizvoda, osim mašina i opreme | 9,00 | 68,4 | 94,1 | Manufacture of fabricated metal products, except machinery and equipment |
| 26 Proizvodnja računara te elektroničkih i optičkih proizvoda | 0,19 | 71,5 | 59,9 | Manufacture of computer, electronic and optical products |
| 27 Proizvodnja električne opreme | 1,32 | 84,6 | 93,1 | Manufacture of electrical equipment |
| 28 Proizvodnja mašina i uređaja, d. n. | 1,91 | 85,2 | 87,4 | Manufacture of machinery and equipment n.e.c. |
| 29 Proizvodnja motornih vozila, prikolica i poluprikolica | 3,16 | 78,8 | 73,0 | Manufacture of motor vehicles, trailers and semi-trailers |
| 30 Proizvodnja ostalih prijevoznih sredstava | 0,04 | 13,2 | 7,3 | Manufacture of other transport equipment |
| 31 Proizvodnja namještaja | 2,38 | 105,3 | 114,2 | Manufacture of furniture |
| 32 Ostala prerađivačka industrija | 0,46 | 113,9 | 118,5 | Other manufacturing |
| 33 Popravak i instaliranje mašina i opreme | 0,36 | 81,3 | 78,7 | Repair and installation of machinery and equipment |
| D Proizvodnja i snabdijevanje/opskrba električnom energijom i plinom (osim grane 35.3) | 20,88 | 108,3 | 89,8 | Electricity and gas supply (except group 35.3) |
| 35 Proizvodnja i snabdijevanje/opskrba električnom energijom i plinom (osim grane 35.3) | 20,88 | 108,3 | 89,8 | Electricity and gas supply (except group 35.3) |

INDUSTRIJA
INDUSTRY

6.5 DESEZONIRANI INDEKSI - UKUPNO, PREMA GIG-u ¹⁾

SEASONALLY ADJUSTED INDICES - TOTAL, PER MIGs

2010=100

| | Ukupno <i>Total</i> | Intermedijarni proizvodi <i>Intermediate goods</i> | Energija <i>Energy</i> | Kapitalni proizvodi <i>Capital goods</i> | Trajni proizvodi za široku potrošnju <i>Consumer durables</i> | Netrajni proizvodi za široku potrošnju <i>Consumer non-durables</i> |
|--------------|------------------------|---|---------------------------|---|--|--|
| 2014. | | | | | | |
| I | 106,9 | 118,2 | 98,8 | 122,9 | 92,6 | 106,1 |
| II | 109,1 | 116,7 | 101,7 | 120,5 | 97,4 | 112,8 |
| III | 105,8 | 118,2 | 93,6 | 112,7 | 90,2 | 110,7 |
| IV | 103,2 | 114,8 | 90,1 | 113,4 | 86,5 | 108,1 |
| V | 96,1 | 103,5 | 86,2 | 109,1 | 77,6 | 105,9 |
| VI | 100,6 | 105,3 | 95,6 | 109,5 | 77,7 | 108,6 |
| VII | 103,3 | 109,6 | 93,0 | 123,5 | 75,8 | 110,4 |
| VIII | 97,7 | 111,3 | 88,6 | 101,4 | 71,4 | 106,5 |
| IX | 101,6 | 113,5 | 88,8 | 103,6 | 87,9 | 108,0 |
| X | 101,4 | 110,3 | 90,0 | 114,4 | 79,6 | 105,8 |
| XI | 102,4 | 119,0 | 87,3 | 115,5 | 77,7 | 107,5 |
| XII | 102,3 | 119,9 | 94,5 | 104,5 | 71,2 | 99,7 |
| 2015. | | | | | | |
| I | 106,2 | 118,6 | 91,7 | 114,0 | 76,6 | 116,5 |
| II | 104,9 | 118,9 | 89,5 | 110,7 | 74,6 | 111,8 |
| III | 105,2 | 116,3 | 90,5 | 112,8 | 76,1 | 111,4 |
| IV | 105,1 | 117,3 | 93,8 | 119,8 | 77,5 | 107,3 |
| V | 104,7 | 122,6 | 93,3 | 115,9 | 83,3 | 107,2 |
| VI | 102,6 | 121,2 | 89,3 | 111,3 | 80,1 | 107,0 |
| VII | 105,4 | 123,5 | 92,8 | 109,8 | 81,1 | 111,7 |
| VIII | 103,3 | 120,8 | 90,9 | 115,2 | 87,3 | 108,8 |
| IX | 104,1 | 122,9 | 90,2 | 112,0 | 73,2 | 109,4 |
| X | 105,5 | 125,5 | 87,3 | 105,7 | 82,9 | 114,9 |
| XI | 106,7 | 127,3 | 88,9 | 100,3 | 77,3 | 117,5 |
| XII | 104,1 | 125,1 | 90,5 | 106,0 | 80,3 | 102,8 |
| 2016. | | | | | | |
| I | 103,0 | 124,0 | 88,9 | 94,2 | 84,8 | 108,6 |

1) Prema glavnim industrijskim grupacijama
By main industrial groupings

INDUSTRIJA
INDUSTRY
6.6 KALENDARSKI PRILAGOĐENI INDEKSI - UKUPNO, PREMA GIG-u ¹⁾
WORKING-DAY ADJUSTED INDICES - TOTAL, PER MIGs

2010=100

| | Ukupno <i>Total</i> | Intermedijarni proizvodi <i>Intermediate goods</i> | Energija <i>Energy</i> | Kapitalni proizvodi <i>Capital goods</i> | Trajni proizvodi za široku potrošnju <i>Consumer durables</i> | Netrajni proizvodi za široku potrošnju <i>Consumer non-durables</i> |
|--------------|------------------------|--|---------------------------|---|---|---|
| 2014. | | | | | | |
| I | 100,8 | 101,0 | 107,8 | 107,6 | 91,0 | 94,8 |
| II | 99,3 | 98,7 | 106,1 | 105,2 | 94,6 | 96,8 |
| III | 105,7 | 116,0 | 100,2 | 107,0 | 95,9 | 106,9 |
| IV | 103,9 | 118,5 | 85,9 | 114,1 | 85,5 | 116,0 |
| V | 96,9 | 108,4 | 77,8 | 109,5 | 73,9 | 112,2 |
| VI | 101,3 | 110,5 | 85,6 | 110,5 | 74,8 | 115,7 |
| VII | 106,1 | 115,3 | 87,7 | 127,7 | 69,7 | 120,0 |
| VIII | 100,6 | 117,4 | 86,2 | 100,4 | 68,0 | 109,7 |
| IX | 103,3 | 121,4 | 84,4 | 114,5 | 96,9 | 109,7 |
| X | 106,8 | 119,1 | 92,8 | 136,2 | 88,4 | 107,3 |
| XI | 106,4 | 120,8 | 90,5 | 133,6 | 82,3 | 109,4 |
| XII | 106,9 | 113,0 | 103,6 | 103,5 | 75,5 | 114,3 |
| 2015. | | | | | | |
| I | 99,1 | 101,7 | 100,7 | 100,1 | 75,3 | 104,1 |
| II | 95,1 | 100,9 | 93,9 | 96,4 | 72,4 | 96,0 |
| III | 104,1 | 113,9 | 97,1 | 107,0 | 80,8 | 107,6 |
| IV | 105,5 | 120,9 | 89,8 | 122,0 | 76,7 | 115,2 |
| V | 103,6 | 127,5 | 85,0 | 117,0 | 79,5 | 113,6 |
| VI | 102,9 | 126,3 | 79,2 | 112,3 | 77,2 | 114,0 |
| VII | 108,0 | 129,2 | 87,6 | 114,0 | 74,7 | 121,5 |
| VIII | 105,3 | 126,7 | 88,5 | 114,6 | 83,5 | 112,0 |
| IX | 106,2 | 130,8 | 85,7 | 124,0 | 80,4 | 111,2 |
| X | 110,8 | 134,4 | 89,9 | 125,5 | 92,2 | 116,5 |
| XI | 108,7 | 129,6 | 92,0 | 114,7 | 81,7 | 119,6 |
| XII | 108,5 | 118,4 | 99,6 | 104,5 | 85,2 | 117,7 |
| 2016. | | | | | | |
| I | 95,5 | 106,9 | 97,6 | 80,6 | 85,6 | 91,8 |

1) Prema glavnim industrijskim grupacijama
By main industrial groupings

INDUSTRIJA
INDUSTRY
6.7 IZVORNI INDEKSI OBIMA INDUSTRIJSKE PROIZVODNJE - UKUPNO, PREMA GIG-u ¹⁾
GROSS VOLUME INDICES OF INDUSTRIAL PRODUCTION - TOTAL, PER MIGs

2010=100

| | Ukupno <i>Total</i> | Intermedijarni proizvodi <i>Intermediate goods</i> | Energija <i>Energy</i> | Kapitalni proizvodi <i>Capital goods</i> | Trajni proizvodi za široku potrošnju <i>Consumer durables</i> | Netrajni proizvodi za široku potrošnju <i>Consumer non-durables</i> |
|--------------|-------------------------------|--|----------------------------------|--|---|---|
| 2013. | | | | | | |
| VII | 97,6 | 113,3 | 79,6 | 107,9 | 78,3 | 104,8 |
| VIII | 102,2 | 111,7 | 92,9 | 116,4 | 76,2 | 105,2 |
| IX | 104,2 | 110,9 | 94,7 | 136,2 | 89,2 | 102,9 |
| X | 108,6 | 117,9 | 101,1 | 143,8 | 85,0 | 102,2 |
| XI | 106,8 | 111,9 | 104,9 | 135,1 | 88,3 | 100,3 |
| XII | 109,0 | 105,8 | 102,4 | 110,2 | 90,8 | 127,1 |
| 2014. | | | | | | |
| I | 99,8 | 101,1 | 107,7 | 105,2 | 89,6 | 92,1 |
| II | 99,3 | 98,7 | 105,5 | 105,2 | 91,8 | 95,4 |
| III | 104,7 | 116,0 | 100,1 | 108,9 | 87,7 | 103,8 |
| IV | 103,5 | 118,6 | 85,9 | 108,5 | 91,5 | 114,8 |
| V | 95,0 | 108,5 | 77,6 | 104,9 | 71,8 | 106,2 |
| VI | 100,9 | 110,5 | 85,6 | 109,6 | 74,4 | 114,5 |
| VII | 105,9 | 115,3 | 87,7 | 127,3 | 69,6 | 119,6 |
| VIII | 99,6 | 117,5 | 86,1 | 98,1 | 67,0 | 106,5 |
| IX | 103,8 | 121,4 | 84,4 | 115,9 | 97,6 | 111,4 |
| X | 106,7 | 119,2 | 92,8 | 135,9 | 88,2 | 106,9 |
| XI | 104,3 | 120,9 | 90,3 | 127,1 | 79,7 | 102,8 |
| XII | 106,7 | 113,0 | 103,5 | 103,2 | 75,4 | 113,9 |
| 2015. | | | | | | |
| I | 99,1 | 101,7 | 100,6 | 95,9 | 73,1 | 98,5 |
| II | 95,1 | 100,9 | 93,4 | 96,4 | 70,2 | 94,7 |
| III | 104,1 | 113,9 | 97,1 | 108,2 | 78,7 | 107,2 |
| IV | 105,5 | 120,9 | 89,8 | 119,3 | 78,1 | 114,0 |
| V | 103,6 | 127,5 | 84,9 | 112,0 | 77,3 | 107,5 |
| VI | 102,9 | 126,3 | 79,3 | 113,6 | 77,8 | 115,7 |
| VII | 108,0 | 129,2 | 87,6 | 113,7 | 74,5 | 121,0 |
| VIII | 105,2 | 126,8 | 88,4 | 112,0 | 82,2 | 108,8 |
| IX | 106,2 | 130,8 | 85,7 | 122,9 | 80,0 | 110,0 |
| X | 110,8 | 134,4 | 89,9 | 125,1 | 92,0 | 116,1 |
| XI | 108,7 | 129,6 | 91,9 | 111,4 | 80,1 | 115,3 |
| XI | 108,5 | 118,4 | 99,6 | 104,2 | 85,0 | 117,3 |
| 2016. | | | | | | |
| I | 95,5 | 106,9 | 97,1 | 77,1 | 83,2 | 91,8 |

1) Prema glavnim industrijskim grupacijama
By main industrial groupings

INDUSTRIJA

INDUSTRY

6.8 KALENDARSKI PRILAGOĐENI I DESEZONIRANI INDEKSI - PREMA PODRUČJIMA I OBLASTIMA KD BIH 2010.

WORKING-DAY ADJUSTED AND SEASONALLY ADJUSTED INDICES - PER 2010 SECTIONS AND DIVISIONS KD BIH

2010=100

| KD BIH 2010. | Kalendarski prilagođeni indeksi <i>Working-day adjusted indices</i> | | | | Desezonirani indeksi <i>Seasonally adjusted indices</i> | | | |
|---------------------------------------|--|-------|-------|-------|--|-------|-------|-------|
| | 2015 | | | 2016 | 2015 | | | 2016 |
| | X | XI | XII | I | X | XI | XII | I |
| Područje B <i>Section B</i> | 104,9 | 103,4 | 105,1 | 93,9 | 93,9 | 95,8 | 103,4 | 102,4 |
| 05 | 103,0 | 105,9 | 105,9 | 103,1 | 95,3 | 99,2 | 102,5 | 105,3 |
| 07 | 87,9 | 78,0 | 32,2 | 30,1 | 84,3 | 82,7 | 63,6 | 65,6 |
| 08 | 123,2 | 97,2 | 119,0 | 48,4 | 97,3 | 83,8 | 109,8 | 80,1 |
| Područje C <i>Section C</i> | 121,4 | 117,3 | 111,8 | 94,8 | 115,3 | 116,0 | 111,4 | 109,3 |
| 10 | 117,5 | 113,7 | 123,6 | 94,2 | 113,4 | 112,8 | 113,7 | 108,4 |
| 11 | 83,1 | 95,6 | 103,7 | 57,0 | 103,6 | 107,0 | 102,7 | 95,5 |
| 12 | 59,2 | 60,8 | 73,1 | 39,1 | 55,3 | 53,5 | 50,9 | 38,9 |
| 13 | 86,6 | 78,4 | 52,6 | 76,8 | 76,2 | 73,7 | 69,4 | 71,7 |
| 14 | 128,3 | 140,9 | 146,9 | 119,9 | 128,3 | 140,9 | 146,9 | 119,9 |
| 15 | 100,3 | 94,5 | 103,4 | 100,8 | 105,5 | 99,8 | 95,2 | 97,6 |
| 16 | 126,8 | 114,3 | 101,8 | 81,8 | 111,3 | 105,5 | 109,8 | 101,5 |
| 17 | 140,9 | 141,8 | 145,1 | 147,2 | 138,0 | 140,3 | 140,3 | 146,3 |
| 18 | 176,0 | 165,1 | 148,3 | 107,6 | 149,2 | 150,0 | 141,8 | 130,5 |
| 19 | 65,2 | 57,4 | 67,2 | 74,4 | 65,9 | 64,1 | 71,0 | 71,8 |
| 20 | 191,4 | 188,3 | 190,0 | 178,4 | 180,1 | 184,1 | 182,4 | 183,9 |
| 21 | 179,4 | 173,3 | 152,2 | 95,6 | 135,1 | 137,3 | 114,5 | 108,8 |
| 22 | 160,4 | 141,6 | 122,1 | 98,2 | 146,1 | 134,1 | 121,7 | 127,7 |
| 23 | 103,1 | 86,9 | 66,3 | 43,5 | 84,7 | 87,3 | 92,8 | 84,0 |
| 24 | 66,8 | 116,5 | 112,5 | 118,5 | 66,5 | 116,3 | 112,3 | 118,3 |
| 25 | 195,1 | 158,4 | 129,2 | 97,4 | 161,5 | 142,4 | 137,0 | 123,4 |
| 26 | 26,0 | 12,6 | 23,1 | 17,9 | 23,1 | 13,5 | 18,8 | 15,8 |
| 27 | 156,0 | 138,1 | 113,8 | 101,1 | 154,3 | 136,6 | 112,6 | 100,1 |
| 28 | 161,4 | 131,8 | 112,7 | 120,7 | 143,6 | 132,5 | 125,9 | 130,7 |
| 29 | 109,2 | 111,9 | 114,9 | 93,1 | 110,0 | 112,6 | 115,7 | 93,8 |
| 30 | 70,8 | 24,6 | 7,9 | 11,7 | 59,2 | 19,5 | 28,7 | 25,1 |
| 31 | 99,5 | 87,3 | 95,5 | 93,4 | 99,5 | 87,3 | 95,5 | 93,4 |
| 32 | 144,1 | 129,8 | 137,4 | 175,9 | 138,7 | 141,1 | 160,4 | 157,9 |
| 33 | 41,1 | 48,4 | 41,3 | 34,8 | 41,1 | 48,4 | 41,3 | 34,8 |
| Područje D <i>Section D</i> | 85,7 | 87,8 | 98,9 | 97,0 | 86,0 | 85,1 | 86,0 | 83,3 |
| 35 | 85,7 | 87,8 | 98,9 | 97,0 | 86,0 | 85,1 | 86,0 | 83,3 |

PRIJEVOZ I SKLADIŠTENJE
TRANSPORT AND STORAGE

7.1 CESTOVNI PRIJEVOZ ROBE I PUTNIKA, IV tromjesečje 2015. godine

ROAD TRANSPORT OF GOODS AND PASSENGERS, IVth quarter 2015

| | IV tromjesečje <i>IVth quarter</i> 2015 | I - XII 2015 | Index X - XII 2015 VII - IX 2015 | Index X - XII 2015 X - XII 2014 | Index I - XII 2015 I - XII 2014 |
|---|--|-------------------------------|---|--|--|
| CESTOVNI PRIJEVOZ ROBE <i>ROAD FREIGHT TRANSPORT</i> | | | | | |
| Pređeni kilometri vozila, 000 <i>Vehicle-kilometers, 000</i> | 80.842 | 305.961 | 101,7 | 102,3 | 101,0 |
| Prevezena roba, 000 t <i>Goods carried, 000 t</i> | 1.208 | 4.688 | 98,5 | 100,1 | 100,1 |
| Tonski kilometri, 000 <i>Tonne-kilometers, 000</i> | 553.791 | 2.144.055 | 99,4 | 105,0 | 104,6 |
| CESTOVNI PRIJEVOZ PUTNIKA <i>ROAD PASSENGER TRANSPORT</i> | | | | | |
| Pređeni kilometri vozila, 000 <i>Vehicle-kilometers, 000</i> | 14.241 | 57.204 | 95,9 | 90,1 | 92,3 |
| Prevezeni putnici, 000 <i>Passengers carried, 000</i> | 2.887 | 10.963 | 111,1 | 92,5 | 91,3 |
| Putnički kilometri, 000 <i>Passenger-kilometers, 000</i> | 357.323 | 1.285.351 | 108,1 | 114,2 | 104,7 |
| GRADSKO - PRIGRADSKI PRIJEVOZ <i>URBAN - SUBURBAN TRANSPORT</i> | | | | | |
| Pređeni kilometri vozila ukupno, 000 <i>Total vehicle-kilometers, 000</i> | 7.452 | 28.660 | 109,5 | 96,1 | 97,5 |
| Tramvaji <i>Trams (street-cars)</i> | 584 | 2.291 | 110,4 | 91,1 | 98,8 |
| Autobusi <i>Buses</i> | 6.449 | 24.866 | 109,2 | 95,8 | 97,2 |
| Trolejbusi <i>Trolleybuses</i> | 419 | 1.503 | 113,2 | 108,8 | 100,5 |
| Prevezeni putnici, 000 <i>Passengers carried, 000</i> | 30.780 | 114.429 | 117,6 | 94,8 | 97,8 |
| Tramvaji <i>Trams (street-cars)</i> | 11.406 | 42.844 | 115,1 | 92,8 | 97,8 |
| Autobusi <i>Buses</i> | 14.990 | 55.116 | 120,4 | 97,0 | 97,8 |
| Trolejbusi <i>Trolleybuses</i> | 4.384 | 16.469 | 115,1 | 93,0 | 97,5 |

Napomena: Prethodni podaci

Note: Preliminary data

PRIJEVOZ I SKLADIŠTENJE
TRANSPORT AND STORAGE

7.2 PRIJEVOZ PUTNIKA I ROBE ŽELJEZNICOM, IV tromjesečje 2015.
RAIL TRANSPORT OF PASSENGERS AND GOODS, IVth quarter 2015

U 000
In 000

| | 2014 | Tromjesečje / Quarter 2015 | | | | 2015 | Index 2015 2014 | |
|--|------|----------------------------|------------------------------|--------------------------------|------------------------------|------|-----------------------|--|
| | | I <i>Ist</i> | II <i>IInd</i> | III <i>IIIrd</i> | IV <i>IVth</i> | | | |

PRIJEVOZ PUTNIKA ŽELJEZNICOM
RAIL TRANSPORT OF PASSENGERS

| | | | | | | | | |
|-----------------------------------|---------------|--------------|--------------|--------------|--------------|---------------|-------|------------------------------------|
| Prevezeni putnici, ukupno | 355 | 74 | 99 | 89 | 72 | 334 | 94,1 | <i>Passengers carried, total</i> |
| Unutrašnji prijevoz | 349 | 74 | 98 | 87 | 69 | 328 | 94,0 | <i>National transport</i> |
| Međunarodni prijevoz | 6 | 0 | 1 | 2 | 3 | 6 | 100,0 | <i>International transport</i> |
| Putnički kilometri, ukupno | 22.291 | 4.184 | 6.581 | 6.497 | 3.711 | 20.973 | 94,1 | <i>Passenger-kilometers, total</i> |
| Unutrašnji prijevoz | 21.512 | 4.147 | 6.363 | 6.247 | 3.408 | 20.165 | 93,7 | <i>National transport</i> |
| Međunarodni prijevoz | 779 | 37 | 218 | 250 | 303 | 808 | 103,7 | <i>International transport</i> |

PRIJEVOZ ROBE ŽELJEZNICOM
RAIL TRANSPORT OF GOODS

| | | | | | | | | |
|------------------------------------|----------------|----------------|----------------|----------------|----------------|----------------|-------|------------------------------------|
| Prevezena roba, ukupno tona | 8.497 | 2.101 | 2.222 | 2.318 | 2.072 | 8.713 | 102,5 | <i>Goods carried, total tonnes</i> |
| Unutrašnji prijevoz | 5.387 | 1.362 | 1.458 | 1.533 | 1.450 | 5.803 | 107,7 | <i>National transport</i> |
| Međunarodni prijevoz | 3.087 | 735 | 755 | 749 | 619 | 2.858 | 92,6 | <i>International transport</i> |
| Tranzit | 23 | 4 | 9 | 36 | 3 | 52 | - | <i>Transit</i> |
| Tonski kilometri, ukupno | 885.356 | 212.359 | 215.980 | 233.182 | 173.587 | 835.108 | 94,3 | <i>Tonne-kilometers, total</i> |
| Unutrašnji prijevoz | 236.042 | 59.098 | 59.095 | 62.249 | 53.183 | 233.625 | 99,0 | <i>National transport</i> |
| Međunarodni prijevoz | 641.821 | 152.147 | 154.204 | 159.636 | 119.315 | 585.302 | 91,2 | <i>International transport</i> |
| Tranzit | 7.493 | 1.114 | 2.681 | 11.297 | 1.089 | 16.181 | - | <i>Transit</i> |

Napomena: Prethodni podaci

Note: Preliminary data

7.3 PROMET U PRIJEVOZNIM I SKLADIŠNIM DJELATNOSTIMA, IV tromjesečje 2015.
TURNOVER OF TRANSPORTATION AND STORAGE ACTIVITIES, IVth quarter 2015.

Ø 2010 = 100

| | Indeksi prometa <i>Turnover indices</i> | | | | |
|--|--|---------------------------------|-----------------------------|---------------------------------|--|
| | <u>X-XII 2015</u> VII-IX 2015 | <u>X-XII 2015</u> X-XII 2014 | <u>X-XII 2015</u> Ø 2010 | <u>I-XII 2015</u> I-XII 2014 | |
| Ukupno prijevoz i skladištenje | 90,5 | 97,0 | 113,4 | 101,5 | <i>Transport and storage - Total</i> |
| Kopneni prijevoz i cjevovodni transport | 88,4 | 96,0 | 105,5 | 103,6 | <i>Land transport & transport via pipelines</i> |
| Zračni prijevoz | 85,1 | 55,9 | 36,5 | 31,4 | <i>Air transport</i> |
| Skladištenje i pomoćne djelatnosti u prijevozu | 101,4 | 104,3 | 190,3 | 101,9 | <i>Warehousing and support activities for transportation</i> |

Napomena: Prethodni podaci

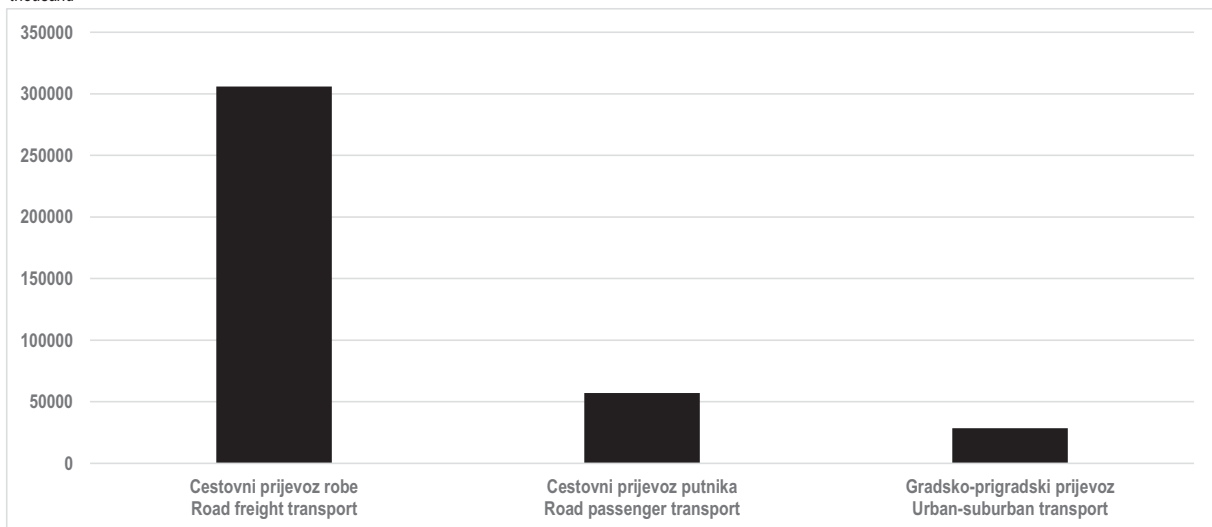
Note: Preliminary data

7-1.1 Pređeni kilometri vozila u cestovnom prijevozu robe, putnika i gradsko-prigradskom prijevozu, 2015.

Vehicle kilometers in the road transport of goods, passengers and urban-suburban transport, 2015

hilj./tis.

thousand



7.4 REGISTRIRANA CESTOVNA MOTORNA VOZILA ZA 2015.
REGISTERED MOTOR VEHICLES FOR 2015

| | Ukupno <i>Total</i> | motocikli ¹⁾ <i>Motorcycles</i> | putnička vozila <i>Passenger car</i> | kombinirana vozila <i>Light vans</i> | autobusi ²⁾ <i>Buses</i> | teretna vozila ³⁾ <i>Cargo vehicles</i> | ostalo <i>Other</i> |
|---|------------------------|---|---|---|--|---|------------------------|
| Ukupno, broj <i>Total, number</i> | 591.240 | 6.209 | 516.259 | 1.168 | 2.656 | 62.374 | 2.574 |
| Starost motornih vozila <i>Age motor vehicles</i> | | | | | | | |
| Do 1 godine <i>Under 1 year</i> | 5.276 | 120 | 3.355 | 18 | 20 | 1.692 | 71 |
| 1-2 godine | 5.906 | 220 | 3.819 | 21 | 34 | 1.748 | 64 |
| 3-5 godina | 27.359 | 505 | 21.419 | 88 | 108 | 5.140 | 99 |
| 6-10 godina | 88.032 | 2.134 | 69.123 | 145 | 364 | 16.053 | 213 |
| 11-15 godina | 202.809 | 1.320 | 186.043 | 206 | 797 | 14.203 | 240 |
| Više od 15 godina | 261.858 | 1.910 | 232.500 | 690 | 1.333 | 23.538 | 1.887 |

PRVI PUT REGISTRIRANA CESTOVNA MOTORNA VOZILA U 2015.
FIRST TIME REGISTERED MOTOR VEHICLES IN 2015

| | Ukupno <i>Total</i> | motocikli ¹⁾ <i>Motorcycles</i> | putnička vozila <i>Passenger car</i> | kombinirana vozila <i>Light vans</i> | autobusi ²⁾ <i>Buses</i> | teretna vozila ³⁾ <i>Cargo vehicles</i> | ostalo <i>Other</i> |
|---|------------------------|---|---|---|--|---|------------------------|
| Ukupno, broj <i>Total, number</i> | 49.294 | 908 | 41.512 | 126 | 229 | 5.567 | 952 |
| Starost motornih vozila <i>Age motor vehicles</i> | | | | | | | |
| Do 1 godine <i>Under 1 year</i> | 5.272 | 119 | 3.354 | 18 | 20 | 1.690 | 71 |
| 1-2 godine | 1.320 | 147 | 806 | 10 | 4 | 297 | 56 |
| 3-5 godina | 4.193 | 97 | 3.338 | 5 | 1 | 706 | 46 |
| 6-10 godina | 9.362 | 256 | 7.385 | 36 | 50 | 1.593 | 42 |
| 11-15 godina | 25.726 | 178 | 24.263 | 33 | 141 | 1.036 | 75 |
| Više od 15 godina | 3.421 | 111 | 2.366 | 24 | 13 | 245 | 662 |

Napomena: Prethodni podaci

¹⁾ Motocikli također uključuju mopede

²⁾ Autobusi također uključuju minibusse i trolejbuse

³⁾ Teretna vozila uključuju: kamione, tegljače i priključna vozila

Note: Preliminary data

¹⁾ Motorcycles also include mopeds

²⁾ Buses also include motor coaches and trolley buses

³⁾ Cargo vehicles include: lorries, road tractors and trailers

VANJSKA TRGOVINA
FOREIGN TRADE

8.1 IZVOZ I UVOZ PO MJESECIMA TOKOM/TIJEKOM 2016. godine
EXPORTS & IMPORTS IN 2016 BY MONTHS

| | Izvoz Exports | | | Uvoz Imports | | | Trgovinski bilans u hilj./tis. KM Balance of Trade in thousands of KM | Pokrivenost uvoza izvozom u procentima The Cover of imports by exports in percent |
|------------------------|------------------|--|---------------------------------------|-----------------|--|---------------------------------------|--|--|
| | '000 KM | lančani indeksi Chain indices | struktura u % Structure in % | '000 KM | lančani indeksi Chain indices | struktura u % Structure in % | | |
| Ukupno Total | 428.493 | 90,8 | 100,0 | 642.839 | 73,7 | 100,0 | -214.346 | 66,7 |
| I | 428.493 | 90,8 | 100,0 | 642.839 | 73,7 | 100,0 | -214.346 | 66,7 |

8.2 IZVOZ FEDERACIJE BOSNE I HERCEGOVINE PO PODRUČJIMA KLASIFIKACIJE DJELATNOSTI KD BiH 2010
EXPORTS OF FEDERATION OF BOSNIA AND HERZEGOVINA ACCORDING TO SECTIONS OF NACE Rev. 2

| | I 2016 | | I 2016 XII 2015 | I 2016 I 2015 | |
|--|---------|----------|--------------------|------------------|---|
| | '000 KM | '000 EUR | | | |
| Ukupno | 428.493 | 219.085 | 90,8 | 92,9 | Total |
| A Poljoprivreda, šumarstvo i ribolov | 4.196 | 2.145 | 78,6 | 119,7 | Agriculture, forestry and fishing |
| B Vađenje ruda i kamena | 3.139 | 1.605 | 50,1 | 83,6 | Mining and quarrying |
| C Prerađivačka industrija | 398.790 | 203.898 | 92,0 | 97,2 | Manufacturing |
| D Proizvodnja i snabdijevanje električnom energijom, gasom/plinom, parom i klimatizacija | 12.935 | 6.614 | 81,5 | 45,7 | Electricity, gas, steam and air conditioning supply |
| Ostalo | 9.433 | 4.823 | 88,7 | 62,6 | Other |
| Nerazvrstano po kategorijama | - | - | - | - | Unclassified according to category |

8.3 UVOZ FEDERACIJE BOSNE I HERCEGOVINE PO PODRUČJIMA KLASIFIKACIJE DJELATNOSTI KD BiH 2010
IMPORTS OF FEDERATION OF BOSNIA AND HERZEGOVINA ACCORDING TO SECTIONS OF NACE Rev. 2

| | I 2016 | | I 2016 XII 2015 | I 2016 I 2015 | |
|--|---------|----------|--------------------|------------------|---|
| | '000 KM | '000 EUR | | | |
| Ukupno | 642.839 | 328.678 | 73,7 | 91,0 | Total |
| A Poljoprivreda, šumarstvo i ribolov | 27.929 | 14.280 | 70,6 | 89,8 | Agriculture, forestry and fishing |
| B Vađenje ruda i kamena | 26.786 | 13.695 | 84,3 | 53,9 | Mining and quarrying |
| C Prerađivačka industrija | 571.914 | 292.415 | 72,6 | 93,4 | Manufacturing |
| D Proizvodnja i snabdijevanje električnom energijom, gasom/plinom, parom i klimatizacija | 12.844 | 6.567 | 136,0 | 136,5 | Electricity, gas, steam and air conditioning supply |
| Ostalo | 3.366 | 1.721 | 76,7 | 98,8 | Other |
| Nerazvrstano po kategorijama | - | - | - | - | Unclassified according to category |

Izvor: Baza podataka Uprave za indirektno/neizravno oporezivanje BiH, preuzeta od Agencije za statistiku BiH.
Source: Indirect Taxation Authority of B&H database through the medium of Agency for statistics of B&H.

Prethodni podaci
Previous data

VANJSKA TRGOVINA
FOREIGN TRADE

8.4 IZVOZ PO SEKTORIMA I ODSJECIMA SMTK - Rev. 4
EXPORTS BY SECTIONS AND DIVISIONS OF SITC Rev. 4

| | I 2016 | | I 2016 | I 2016 | |
|---|---------|----------|----------|--------|---|
| | '000 KM | '000 EUR | XII 2015 | I 2015 | |
| Ukupno | 428.493 | 219.085 | 90,8 | 92,9 | Total |
| 0 Hrana i žive životinje | 14.307 | 7.315 | 62,4 | 86,8 | Food and live animals |
| 00 Žive životinje | 119 | 61 | - | 32,5 | Live animals |
| 01 Meso i mesne prerađevine | 2.696 | 1.378 | 39,3 | 61,3 | Meat and meat preparations |
| 02 Mlijeko, mliječne prerađevine i jaja | 2.667 | 1.364 | 79,5 | 81,8 | Dairy products and birds' eggs |
| 03 Ribe, vodozemci i njihove prerađevine | 366 | 187 | 55,0 | 321,1 | Fish, crustaceans, molluscs, prepar. of |
| 04 Žitarice i proizvodi od žitarica | 2.573 | 1.316 | 76,9 | 113,8 | Cereals and cereal preparations |
| 05 Voće i povrće | 4.302 | 2.200 | 71,5 | 99,4 | Vegetables and fruit |
| 06 Šećer, šećerne prerađevine i med | 33 | 17 | 110,0 | 58,9 | Sugar, sugar preparations and honey |
| 07 Kafa, čaj, kakao i začini | 800 | 409 | 65,3 | 110,8 | Coffee, tea, cocoa, spices |
| 08 Hrana za životinje | 92 | 47 | 42,8 | 52,0 | Feeding stuff for animals |
| 09 Ostali jestivi proizvodi | 659 | 337 | 54,4 | 82,7 | Miscellaneous edible products |
| 1 Pića i duhan | 2.015 | 1.030 | 62,4 | 92,1 | Beverages and tobacco |
| 11 Pića | 1.254 | 641 | 55,5 | 83,0 | Beverages |
| 12 Duhan i proizvodi od duhana | 761 | 389 | 78,6 | 112,6 | Tobacco and tobacco manufactures |
| 2 Sirove materije nejestive, osim goriva | 26.264 | 13.429 | 81,0 | 81,5 | Inedible raw materials, except fuel |
| 21 Sirove kože i sirovo krzno | 3.201 | 1.637 | 95,6 | 65,3 | Hides, skins and furskins, raw |
| 22 Uljano sjemenje i plodovi | 1 | 1 | 1,8 | 11,1 | Oil seeds and oleaginous fruits |
| 23 Sirovi i sintetički kaučuk | 1 | 1 | 25,0 | - | Crude rubber |
| 24 Drvo i pluta | 15.676 | 8.015 | 88,2 | 102,7 | Cork and wood |
| 25 Celuloza i papirni otpaci | 252 | 129 | 82,6 | 116,7 | Pulp and waste paper |
| 26 Sirova tekstilna vlakna i njihovi otpaci | 32 | 16 | 290,9 | - | Crude textile fibres and their wastes |
| 27 Prirodna đubriva i minerali osim goriva | 1.413 | 722 | 29,0 | 226,8 | Crude fertilizers and minerals ex. fuels |
| 28 Metalne rude i otpaci od metala | 5.073 | 2.594 | 92,5 | 47,3 | Metalliferous ores and metal scrap |
| 29 Sirovine biljne i životinjske, ostale | 615 | 314 | 108,5 | 125,3 | Crude animal and vegetable materials |
| 3 Mineralna goriva, maziva i srodni proizvodi | 28.044 | 14.339 | 85,6 | 63,1 | Mineral fuels, lubricants and similar products |
| 32 Ugalj, koks i briketi | 13.991 | 7.153 | 132,3 | 94,3 | Coal, coke and briquettes |
| 33 Nafta i derivati od nafte | 1.118 | 572 | 17,7 | 84,4 | Petroleum and petroleum products |
| 34 Prirodni i industrijski gas | - | - | - | - | Gas, natural and manufactured |
| 35 Električna energija | 12.935 | 6.614 | 81,5 | 45,7 | Electricity |
| 4 Ulja, masti i voskovi životinjskog ili biljnog porijekla | 1 | 1 | 2,9 | 12,5 | Edible oil, lard and wax of animal or plant origin |
| 41 Životinjska ulja i masti | - | - | - | - | Animal oils and fats |
| 42 Biljna ulja i masti, sirova i rafinirana | 1 | 1 | 2,9 | 12,5 | Vegetable fats, oils, crude and refined |
| 43 Prerađena biljna i život. ulja i masnoće | - | - | - | - | Processed animal or vegetable fats and oils |
| 5 Hemijski/Kemijski proizvodi | 30.435 | 15.561 | 58,9 | 107,5 | Chemical products |
| 51 Organske hemikalije/kemikalije | 1.484 | 759 | 127,9 | 75,9 | Organic chemicals |
| 52 Anorganske hemikalije/kemikalije | 17.854 | 9.129 | 64,0 | 105,2 | Inorganic chemicals |
| 53 Boje i štavila | 915 | 468 | 263,7 | 73,5 | Dyeing, tanning, colouring materials |
| 54 Medicinski i farmaceutski proizvodi | 3.979 | 2.034 | 30,4 | - | Medical and pharmaceutical products |
| 55 Toaletni proizvodi i proizvodi za čišćenje | 939 | 480 | 73,6 | 97,9 | Toilet, cleaning and perfume materials |

VANJSKA TRGOVINA
FOREIGN TRADE

8.4 IZVOZ PO SEKTORIMA I ODSJECIMA SMTK - Rev. 4 (nastavak)
EXPORTS BY SECTIONS AND DIVISIONS OF SITC Rev. 4 (continued)

| | I 2016 | | I 2016 | I 2016 | |
|--|----------------|---------------|--------------|--------------|---|
| | '000 KM | '000 EUR | XII 2015 | I 2015 | |
| 56 Vještačka đubriva | 1.028 | 526 | 100,3 | 42,7 | Processed fertilizers |
| 57 Plastične mase u primarnim oblicima | 274 | 140 | 45,1 | 40,7 | Plastics in primary forms |
| 58 Plastične mase, ne-primarni oblici | 2.393 | 1.224 | 81,5 | 104,8 | Plastics in non-primary forms |
| 59 Ostale hemikalije/kemikalije | 1.569 | 802 | 47,9 | 99,2 | Chemicals, n.e.s. |
| 6 Industrijski proizvodi, razvrstani uglavnom po vrsti sirovina | 102.416 | 52.364 | 82,7 | 79,7 | Industrial products, classified mostly by raw material |
| 61 Koža, krzno i proizvodi od kože i krzna | 4.290 | 2.193 | 110,7 | 110,4 | Leather, products of, dressed furskins |
| 62 Guma i gumeni proizvodi | 269 | 138 | 91,8 | 160,1 | Rubber manufactures, n.e.s. |
| 63 Proizvodi od drveta, osim namještaja | 7.098 | 3.629 | 106,4 | 116,1 | Wood manufactures (excl. furniture) |
| 64 Papir, ljepenka i ostali slični proizvodi | 10.802 | 5.523 | 99,7 | 87,0 | Paper, paperboard and articles thereof |
| 65 Predivo, tkanine i tekstilni proizvodi | 3.571 | 1.826 | 110,9 | 114,6 | Textile yarn, fabrics, made-up articles |
| 66 Proizvodi od nemetalnih minerala | 3.937 | 2.013 | 94,8 | 73,5 | Non-metallic mineral manufactures |
| 67 Željezo i čelik | 18.717 | 9.570 | 49,4 | 67,2 | Iron and steel |
| 68 Obojeni metali | 26.703 | 13.653 | 105,1 | 58,2 | Non-ferrous metals |
| 69 Metalni proizvodi | 27.029 | 13.820 | 85,7 | 113,8 | Manufactures of metals |
| 7 Mašine/Strojevi i transportna sredstva | 81.174 | 41.504 | 113,9 | 97,6 | Machinery and transport equipment |
| 71 Pogonske mašine i oprema | 14.036 | 7.176 | 115,8 | 108,1 | Power-generating engine, equipment |
| 72 Mašine specijaliz. za određ. industrije | 4.011 | 2.051 | 75,5 | 99,7 | Machines special. for partic. industries |
| 73 Mašine za obradu metala | 1.558 | 797 | 79,1 | 83,0 | Metal working machinery |
| 74 Ostale industrijske mašine i dijelovi | 19.548 | 9.995 | 125,2 | 88,1 | Other industrial machinery and parts of |
| 75 Kanc. mašine i mašine za automat. obradu podataka | 1.740 | 890 | 154,9 | 156,3 | Office machines and automatic data processing machines |
| 76 Telekomunikacijski aparati i aparati za snimanje zvuka | 963 | 492 | 187,7 | 465,2 | Telecommunications and sound recording apparatus |
| 77 Električne mašine, aparati i uređaji | 16.453 | 8.412 | 91,6 | 99,7 | Electrical machinery, appliances, parts |
| 78 Drumska vozila | 22.234 | 11.368 | 133,7 | 93,1 | Road vehicles |
| 79 Ostala transportna vozila | 631 | 323 | - | 156,6 | Other transport equipment |
| 8 Razni industrijski proizvodi | 143.837 | 73.543 | 107,7 | 114,5 | Miscellaneous industrial goods |
| 81 Montažne zgrade, sanitarni, rasvjetni i grijajući uređaji | 7.171 | 3.666 | 132,8 | 230,4 | Fabricated buildings; sanitary, heating, lighting equipment |
| 82 Namještaj i njegovi dijelovi | 58.202 | 29.758 | 129,8 | 107,8 | Furniture and furnishings |
| 83 Torbe, tašne, neseseri i slični proizvodi | 1.160 | 593 | 224,8 | 160,9 | Travel goods, handbags and similar |
| 84 Odjeća | 28.179 | 14.408 | 97,9 | 108,6 | Clothing |
| 85 Obuća | 24.846 | 12.704 | 104,6 | 96,9 | Footwear |
| 87 Naučni i kontrolni instrumenti | 878 | 449 | 76,9 | 81,3 | Scientific and controlling instruments |
| 88 Fotografski i optički proizvodi, satovi | 9 | 5 | 23,7 | 42,9 | Photo and optical equipment; watches |
| 89 Ostali industrijski proizvodi | 23.392 | 11.960 | 80,3 | 155,4 | Miscellaneous manufactured articles |
| 9 Proizvodi, nerazvrstani po kategorijama | - | - | - | - | Products and transactions, unclassified |

Izvor: Baza podataka Uprave za indirektno/neizravno oporezivanje BiH, preuzeta od Agencije za statistiku BiH.
Source: Indirect Taxation Authority of B&H database through the medium of Agency for statistics of B&H.

Prethodni podaci
Previous data

VANJSKA TRGOVINA
FOREIGN TRADE

8.5 UVOZ PO SEKTORIMA I ODSJECIMA SMTK - Rev. 4
IMPORTS BY SECTIONS AND DIVISIONS OF SITC Rev. 4

| | I 2016 | | I 2016 | I 2016 | |
|---|---------|----------|----------|--------|---|
| | '000 KM | '000 EUR | XII 2015 | I 2015 | |
| Ukupno | 642.839 | 328.678 | 73,7 | 91,0 | Total |
| 0 Hrana i žive životinje | 81.904 | 41.877 | 65,6 | 88,0 | Food and live animals |
| 00 Žive životinje | 3.459 | 1.769 | 69,4 | 118,8 | Live animals |
| 01 Meso i mesne preradevine | 10.262 | 5.247 | 53,0 | 82,2 | Meat and meat preparations |
| 02 Mlijeko, mliječne preradevine i jaja | 7.662 | 3.918 | 81,9 | 87,1 | Dairy products and birds' eggs |
| 03 Ribe, vodozemci i njihove preradevine | 2.737 | 1.399 | 60,2 | 95,9 | Fish, crustaceans, molluscs, prepar. of |
| 04 Žitarice i proizvodi od žitarica | 10.857 | 5.551 | 55,6 | 85,1 | Cereals and cereal preparations |
| 05 Voće i povrće | 16.701 | 8.539 | 78,8 | 89,2 | Vegetables and fruit |
| 06 Šećer, šećerne preradevine i med | 2.074 | 1.060 | 73,5 | 80,4 | Sugar, sugar preparations and honey |
| 07 Kafa, čaj, kakao i začini | 12.412 | 6.346 | 64,2 | 89,0 | Coffee, tea, cocoa, spices |
| 08 Hrana za životinje | 4.966 | 2.539 | 75,5 | 87,3 | Feeding stuff for animals |
| 09 Ostali jestivi proizvodi | 10.774 | 5.509 | 62,7 | 87,5 | Miscellaneous edible products |
| 1 Pića i duhan | 23.988 | 12.265 | 69,4 | 121,2 | Beverages and tobacco |
| 11 Pića | 18.915 | 9.671 | 67,7 | 120,6 | Beverages |
| 12 Duhan i proizvodi od duhana | 5.073 | 2.594 | 76,8 | 123,7 | Tobacco and tobacco manufactures |
| 2 Sirove materije nejestive, osim goriva | 15.912 | 8.136 | 86,8 | 75,1 | Inedible raw materials, except fuel |
| 21 Sirove kože i sirovo krzno | 1.781 | 911 | 72,7 | 53,2 | Hides, skins and furskins, raw |
| 22 Uljano sjemenje i plodovi | 399 | 204 | 60,6 | 55,2 | Oil seeds and oleaginous fruits |
| 23 Sirovi i sintetički kaučuk | 103 | 53 | 149,3 | 177,6 | Crude rubber |
| 24 Drvo i pluta | 1.626 | 831 | 53,5 | 106,1 | Cork and wood |
| 25 Celuloza i papirni otpaci | 144 | 74 | 43,6 | 47,1 | Pulp and waste paper |
| 26 Sirova tekstilna vlakna i njihovi otpaci | 769 | 393 | 155,0 | 98,0 | Crude textile fibres and their wastes |
| 27 Prirodna đubriva i minerali osim goriva | 1.735 | 887 | 76,2 | 112,7 | Crude fertilizers and minerals ex. fuels |
| 28 Metalne rude i otpaci od metala | 6.824 | 3.489 | 108,2 | 68,6 | Metalliferous ores and metal scrap |
| 29 Sirovine biljne i životinjske, ostale | 2.531 | 1.294 | 93,8 | 85,5 | Crude animal and vegetable materials |
| 3 Mineralna goriva, maziva i srodni proizvodi | 78.771 | 40.275 | 78,6 | 69,0 | Mineral fuels, lubricants and similar products |
| 32 Ugalj, koks i briketi | 11.280 | 5.767 | 54,6 | 40,7 | Coal, coke and briquettes |
| 33 Nafta i derivati od nafte | 37.922 | 19.389 | 66,8 | 73,2 | Petroleum and petroleum products |
| 34 Prirodni i industrijski gas | 16.725 | 8.551 | 124,8 | 66,2 | Gas, natural and manufactured |
| 35 Električna energija | 12.844 | 6.567 | 136,0 | 136,5 | Electricity |
| 4 Ulja, masti i voskovi životinjskog ili biljnog porijekla | 4.205 | 2.150 | 58,3 | 96,5 | Edible oil, lard and wax of animal or plant origin |
| 41 Životinjska ulja i masti | 145 | 74 | 72,9 | 64,4 | Animal oils and fats |
| 42 Biljna ulja i masti, sirova i rafinirana | 3.695 | 1.889 | 56,9 | 99,3 | Vegetable fats, oils, crude and refined |
| 43 Prerađena biljna i život. ulja i masnoće | 365 | 187 | 69,5 | 88,2 | Processed animal or vegetable fats and oils |
| 5 Hemijski/Kemijski proizvodi | 85.999 | 43.971 | 73,2 | 91,0 | Chemical products |
| 51 Organske hemikalije/kemikalije | 1.961 | 1.003 | 91,9 | 128,5 | Organic chemicals |
| 52 Anorganske hemikalije/kemikalije | 3.613 | 1.847 | 85,5 | 71,6 | Inorganic chemicals |
| 53 Boje i štavila | 4.249 | 2.172 | 68,1 | 100,9 | Dyeing, tanning, colouring materials |
| 54 Medicinski i farmaceutski proizvodi | 20.762 | 10.615 | 57,3 | 77,5 | Medical and pharmaceutical products |
| 55 Toaletni proizvodi i proizvodi za čišćenje | 18.267 | 9.340 | 87,9 | 89,6 | Toilet, cleaning and perfume materials |

VANJSKA TRGOVINA

FOREIGN TRADE

8.5 UVOZ PO SEKTORIMA I ODSJECIMA SMTK - Rev. 4 (nastavak)

IMPORTS BY SECTIONS AND DIVISIONS OF SITC Rev. 4 (continued)

| | I 2016 | | I 2016 | I 2016 | |
|--|----------------|---------------|-------------|-------------|---|
| | '000 KM | '000 EUR | XII 2015 | I 2015 | |
| 56 Vještačka đubriva | 1.925 | 984 | 102,7 | 69,2 | Processed fertilizers |
| 57 Plastične mase u primarnim oblicima | 14.358 | 7.341 | 91,4 | 119,5 | Plastics in primary forms |
| 58 Plastične mase, ne-primarni oblici | 13.414 | 6.858 | 73,5 | 99,8 | Plastics in non-primary forms |
| 59 Ostale hemikalije/kemikalije | 7.450 | 3.809 | 61,7 | 89,8 | Chemicals, n.e.s. |
| 6 Industrijski proizvodi, razvrstani uglavnom po vrsti sirovina | 165.185 | 84.458 | 82,9 | 97,4 | Industrial products, classified mostly by raw material |
| 61 Koža, krzno i proizvodi od kože i krzna | 19.689 | 10.067 | 99,6 | 117,0 | Leather, products of, dressed furskins |
| 62 Guma i gumeni proizvodi | 6.370 | 3.257 | 81,5 | 116,9 | Rubber manufactures, n.e.s. |
| 63 Proizvodi od drveta, osim namještaja | 6.679 | 3.415 | 74,9 | 110,6 | Wood manufactures (excl. furniture) |
| 64 Papir, ljepenka i ostali slični proizvodi | 17.547 | 8.972 | 89,9 | 78,9 | Paper, paperboard and articles thereof |
| 65 Predivo, tkanine i tekstilni proizvodi | 32.875 | 16.809 | 79,6 | 99,9 | Textile yarn, fabrics, made-up articles |
| 66 Proizvodi od nemetalnih minerala | 14.933 | 7.635 | 88,9 | 100,0 | Non-metallic mineral manufactures |
| 67 Željezo i čelik | 22.410 | 11.458 | 80,0 | 98,9 | Iron and steel |
| 68 Obojeni metali | 18.201 | 9.306 | 83,7 | 76,7 | Non-ferrous metals |
| 69 Metalni proizvodi | 26.481 | 13.540 | 75,0 | 106,9 | Manufactures of metals |
| 7 Mašine/Strojevi i transportna sredstva | 127.594 | 65.238 | 66,9 | 98,3 | Machinery and transport equipment |
| 71 Pogonske mašine i oprema | 4.090 | 2.091 | 52,0 | 155,8 | Power-generating enginery, equipment |
| 72 Mašine specijaliz. za određ. industrije | 12.976 | 6.635 | 63,4 | 105,5 | Machines special. for partic. industries |
| 73 Mašine za obradu metala | 3.081 | 1.575 | 80,5 | 112,8 | Metal working machinery |
| 74 Ostale industrijske mašine i dijelovi | 24.849 | 12.705 | 72,1 | 108,9 | Other industrial machinery and parts of |
| 75 Kanc. mašine i mašine za automat. obradu podataka | 9.688 | 4.953 | 64,6 | 80,2 | Office machines and automatic data processing machines |
| 76 Telekomunikacijski aparati i aparati za snimanje zvuka | 15.987 | 8.174 | 59,2 | 80,3 | Telecommunications and sound recording apparatus |
| 77 Električne mašine, aparati i uređaji | 19.219 | 9.827 | 57,2 | 84,5 | Electrical machinery, appliances, parts |
| 78 Drumaska vozila | 35.162 | 17.978 | 73,7 | 101,9 | Road vehicles |
| 79 Ostala transportna vozila | 2.542 | 1.300 | 288,9 | - | Other transport equipment |
| 8 Razni industrijski proizvodi | 59.281 | 30.310 | 74,1 | 99,4 | Miscellaneous industrial goods |
| 81 Montažne zgrade, sanitarni, rasvjetni i grijajući uređaji | 3.209 | 1.641 | 62,7 | 99,7 | Fabricated buildings; sanitary, heating, lighting equipment |
| 82 Namještaj i njegovi dijelovi | 5.691 | 2.910 | 56,7 | 88,9 | Furniture and furnishings |
| 83 Torbe, tašne, neseseri i slični proizvodi | 789 | 403 | 59,2 | 85,3 | Travel goods, handbags and similar |
| 84 Odjeća | 11.903 | 6.086 | 70,8 | 100,5 | Clothing |
| 85 Obuća | 9.819 | 5.020 | 108,4 | 96,7 | Footwear |
| 87 Naučni i kontrolni instrumenti | 8.235 | 4.210 | 70,9 | 107,2 | Scientific and controlling instruments |
| 88 Fotografski i optički proizvodi, satovi | 1.333 | 682 | 102,5 | 134,9 | Photo and optical equipment; watches |
| 89 Ostali industrijski proizvodi | 18.302 | 9.358 | 74,1 | 99,4 | Miscellaneous manufactured articles |
| 9 Proizvodi, nerazvrstani po kategorijama | - | - | - | - | Products and transactions, unclassified |

Izvor: Baza podataka Uprave za indirektno/neizravno oporezivanje BiH, preuzeta od Agencije za statistiku BiH.

Source: Indirect Taxation Authority of B&H database through the medium of Agency for statistics of B&H.

Prethodni podaci

Previous data

VANJSKA TRGOVINA
FOREIGN TRADE

8.6 IZVOZ FEDERACIJE BiH PREMA MEĐUNARODNOJ KLASIFIKACIJI EKONOMSKE NAMJENE PROIZVODA (BEC) Rev. 4
EXPORTS OF FEDERATION OF B&H, ACCORDING TO CLASSIFICATION BY BROAD ECONOMIC CATEGORIES (BEC) Rev. 4

| | I 2016 | | I 2016 | I 2016 | |
|---|---------|----------|----------|--------|--|
| | '000 KM | '000 EUR | XII 2015 | I 2015 | |
| Ukupno | 428.493 | 219.085 | 90,8 | 92,9 | Total |
| 1. Hrana i pića | 15.471 | 7.910 | 61,7 | 87,2 | <i>Food and beverages</i> |
| 2. Industrijski materijali | 201.227 | 102.886 | 88,2 | 86,6 | <i>Industrial supplies</i> |
| 3. Goriva i maziva | 29.096 | 14.877 | 99,5 | 65,0 | <i>Fuels and lubricants</i> |
| 4. Kapitalni proizvodi (osim transportnih sredstava), dijelovi i pribor | 40.343 | 20.627 | 105,7 | 100,4 | <i>Capital goods (exc. transport equipment), parts and accessories</i> |
| 5. Transportna sredstva i njihovi dijelovi i pribor | 35.745 | 18.276 | 116,1 | 96,1 | <i>Transport equipment, parts and accessories thereof</i> |
| 6. Proizvodi za široku potrošnju | 96.656 | 49.419 | 91,6 | 112,2 | <i>Consumer goods</i> |
| 7. Proizvodi, drugdje nespomenuti | 9.955 | 5.090 | 67,2 | 390,7 | <i>Goods, n.e.c.</i> |

8.7 UVOZ FEDERACIJE BiH PREMA MEĐUNARODNOJ KLASIFIKACIJI EKONOMSKE NAMJENE PROIZVODA (BEC) Rev. 4
IMPORTS OF FEDERATION OF B&H, ACCORDING TO CLASSIFICATION BY BROAD ECONOMIC CATEGORIES (BEC) Rev. 4

| | I 2016 | | I 2016 | I 2016 | |
|---|---------|----------|----------|--------|--|
| | '000 KM | '000 EUR | XII 2015 | I 2015 | |
| Ukupno | 642.839 | 328.678 | 73,7 | 91,0 | Total |
| 1. Hrana i pića | 99.283 | 50.763 | 65,4 | 93,1 | <i>Food and beverages</i> |
| 2. Industrijski materijali | 225.945 | 115.524 | 78,7 | 94,5 | <i>Industrial supplies</i> |
| 3. Goriva i maziva | 76.146 | 38.933 | 79,3 | 68,0 | <i>Fuels and lubricants</i> |
| 4. Kapitalni proizvodi (osim transportnih sredstava), dijelovi i pribor | 87.892 | 44.938 | 65,3 | 99,5 | <i>Capital goods (exc. transport equipment), parts and accessories</i> |
| 5. Transportna sredstva i njihovi dijelovi i pribor | 44.320 | 22.660 | 77,3 | 107,5 | <i>Transport equipment, parts and accessories thereof</i> |
| 6. Proizvodi za široku potrošnju | 109.134 | 55.799 | 74,9 | 91,9 | <i>Consumer goods</i> |
| 7. Proizvodi, drugdje nespomenuti | 119 | 61 | 212,5 | 74,8 | <i>Goods, n.e.c.</i> |

Izvor: Baza podataka Uprave za indirektno/neizravno oporezivanje BiH, preuzeta od Agencije za statistiku BiH.
Source: Indirect Taxation Authority of B&H database through the medium of Agency for statistics of B&H.

Prethodni podaci
Previous data

VANJSKA TRGOVINA
FOREIGN TRADE

8.8 IZVOZ NAJZNAČAJNIJIH PROIZVODA - VRIJEDNOST I STRUKTURA
EXPORTS OF TOP GOODS - VALUE AND STRUCTURE

| Tarifni broj Tariff code | Roba | I- 2016 | | % | Goods |
|-----------------------------|---|---------|----------|-------|--|
| | | '000 KM | '000 EUR | | |
| Ukupan izvoz | | 428.493 | 219.085 | 100,0 | Total exports |
| od toga | | | | | of which |
| 9401908000 | Ostali dijelovi sjedišta | 34.205 | 17.489 | 8,0 | Parts of seats, others |
| 7601208000 | Legure aluminijuma, u sirovim oblicima, ostale | 18.236 | 9.324 | 4,3 | Unwrought aluminium |
| 2716000000 | Električna energija | 12.935 | 6.614 | 3,0 | Electrical energy |
| 2704001000 | Koks i polukoks od kamenog uglja | 11.635 | 5.949 | 2,7 | Coke and semi-coke of coal |
| 8409990000 | Dijelovi za ostale motore | 10.047 | 5.137 | 2,3 | Parts suitable, use in engines |
| 2836200000 | Dinatrijum-karbonat | 9.673 | 4.946 | 2,3 | Disodium carbonate |
| 9306303000 | Municija i njeni dijelovi, za vojno oružje | 9.335 | 4.773 | 2,2 | Cartridges and other ammunition and projectiles and parts thereof, n.e.s. |
| 7604299000 | Ostali profili od legura aluminijuma | 7.550 | 3.860 | 1,8 | Solid profiles, of aluminium alloys, n.e.s. |
| 9401610000 | Tapecirana sjedišta | 7.183 | 3.673 | 1,7 | Upholstered seats |
| 7214200000 | Šipke od gvožđa, sa udubljenjima i slično | 6.727 | 3.439 | 1,6 | Bars of iron with some deformations |
| 4407920000 | Drvo obrađeno po dužini, bukovo (Fagus spp.) | 5.335 | 2.728 | 1,2 | Wood (Beech"Fagus spp."), sawn or chipped lengthwise |
| 6403999800 | Ostala ženska obuća, sa gornjim dijelom od kože | 5.029 | 2.571 | 1,2 | Footwear for women, other, with uppers of leather |
| 9406003800 | Montažne zgrade, od željeza ili čelika, ostale osim staklenika | 4.828 | 2.469 | 1,1 | Buildings, prefabricated, made of iron or steel (excl. mobile homes and greenhouses) |
| 4804211000 | Kraft papir za vreće, nepremazani, nebijeljeni | 4.780 | 2.444 | 1,1 | Unbleached sack kraft paper, uncoated |
| 8708309100 | Kočnice i servo-kočnice, i njihovi dijelovi, za motorna vozila | 4.724 | 2.415 | 1,1 | Parts for disc brakes, for motor cars and other motor vehicles |
| 2804690000 | Silicijum ostali | 4.416 | 2.258 | 1,0 | Silica, other |
| 8544499500 | Ostali električni provodnici, za napon između 80 V i 1000 V | 4.362 | 2.230 | 1,0 | Electric conductors for a voltage > 80 V but < 1.000 V |
| 6403993800 | Ostala ženska obuća | 4.351 | 2.225 | 1,0 | Footwear for women, other |
| 8708705000 | Aluminijski točkovi | 4.311 | 2.204 | 1,0 | Aluminium road wheels |
| 7308909800 | Ostale željezne ili čelične konstrukcije (osim montažnih zgrada) i dijelovi | 4.244 | 2.170 | 1,0 | Structures and parts of structures of iron or steel, n.e.s. |
| Izvoz svih ostalih roba | | 254.587 | 130.168 | 59,4 | Exports of all other goods |

Izvor: Baza podataka Uprave za indirektno/neizravno oporezivanje BiH, preuzeta od Agencije za statistiku BiH.
Source: Indirect Taxation Authority of B&H database through the medium of Agency for statistics of B&H.

Prethodni podaci
Previous data

VANJSKA TRGOVINA
FOREIGN TRADE

8.9 UVOZ NAJZNAČAJNIJIH PROIZVODA - VRIJEDNOST I STRUKTURA
IMPORTS OF TOP GOODS - VALUE AND STRUCTURE

| Tarifni broj Tariff code | Roba | I- 2016 | | % | Goods |
|-----------------------------|--|---------|----------|-------|---|
| | | '000 KM | '000 EUR | | |
| Ukupan uvoz | | 642.839 | 328.679 | 100,0 | Total imports |
| od toga | | | | | of which |
| 2710194300 | Diesel gorivo | 22.031 | 11.264 | 3,4 | Diesel fuel |
| 2711210000 | Prirodni gas u gasovitom stanju | 14.029 | 7.173 | 2,2 | Natural gas in gaseous state |
| 2716000000 | Električna energija | 12.844 | 6.567 | 2,0 | Electrical energy |
| 3004900010 | Gotovi lijekovi za prodaju na malo, ostali | 10.204 | 5.217 | 1,6 | Other medicaments in forms or packings for retail sale |
| 2701121000 | Bitumenozni kameni ugljen za koksovanje | 8.253 | 4.220 | 1,3 | Bituminous hard coal for coking |
| 2818200000 | Aluminijum-oksidi, osim vještačkog korunda | 6.434 | 3.290 | 1,0 | Aluminium oxide |
| 4205009000 | Ostali proizvodi od kože ili umjetne kože | 6.285 | 3.213 | 1,0 | Articles of leather or composition leather, other |
| 8703321930 | Automobili sa diesel motorom, novi | 6.007 | 3.071 | 0,9 | Cars with diesel engine, new |
| 7408110000 | Žica od bakra promjera preko 6 mm | 5.892 | 3.013 | 0,9 | Copper wire, more than 6 mm in diameter |
| 2203000100 | Pivo od slada, u bocama | 5.696 | 2.912 | 0,9 | Beer made from malt, in bottles |
| 2710124500 | Benzin 95-98 oktana | 5.606 | 2.866 | 0,9 | Petrol 95-98 octane |
| 5903209000 | Tekstilni materijali prekriveni ili laminirani sa poliuretanom | 5.358 | 2.740 | 0,8 | Textile fabrics covered or laminated with polyurethane |
| 8703329000 | Automobili, korišteni, sa diesel motorom od 1500 do 2500 cm ³ | 5.287 | 2.703 | 0,8 | Cars with diesel engine, 1500-2500 cm ³ , used |
| 8517120000 | Mobiteli | 5.138 | 2.627 | 0,8 | Telephones for cellular networks "mobile telephones" |
| 3402209000 | Preparati za pranje i za čišćenje | 4.814 | 2.461 | 0,7 | Washing and cleaning preparations |
| 2204217900 | Vino, bijelo, u posudama od 2 litra ili manje | 4.733 | 2.420 | 0,7 | White wine, in containers holding <= 2 l |
| 8414900020 | Dijelovi zračnih i vakum pumpi, kompresora, ventilatora i sl. | 4.415 | 2.257 | 0,7 | Parts of: air or vacuum pumps, compressors and fans, n.e.s. |
| 2402209000 | Cigarete, ostale | 4.303 | 2.200 | 0,7 | Cigarettes |
| 4107129100 | Goveđe kože (uklj. bivolje), štavljene, cijepane sa licem (zrnaste) | 4.280 | 2.188 | 0,7 | Grain splits leather, of bovine "incl. buffalo" animals, further prepared after tanning or crusting |
| 0901110000 | Kafa, nepržena sa kofeinom | 4.128 | 2.111 | 0,6 | Coffee (excl. roasted and decaffeinated) |
| Uvoz svih ostalih roba | | 497.102 | 254.164 | 77,3 | Imports of all other goods |

Izvor: Baza podataka Uprave za indirektno/neizravno oporezivanje BiH, preuzeta od Agencije za statistiku BiH.

Source: Indirect Taxation Authority of B&H database through the medium of Agency for statistics of B&H.

Prethodni podaci
Previous data

VANJSKA TRGOVINA

FOREIGN TRADE

8.10 TOP 10 ZEMALJA U IZVOZU I UVOZU

TOP 10 EXPORTS & IMPORTS COUNTRIES

| | I-I 2016 | | | |
|----------------------|----------|----------|---------------------------------|------------------------|
| | '000 KM | '000 EUR | Struktura u % Structure in % | |
| Ukupan izvoz | 428.493 | 219.085 | 100,0 | Total exports |
| Njemačka | 89.579 | 45.801 | 20,9 | Germany |
| Italija | 57.905 | 29.606 | 13,5 | Italy |
| Hrvatska | 39.133 | 20.008 | 9,1 | Croatia |
| Austrija | 38.168 | 19.515 | 8,9 | Austria |
| Slovenija | 35.907 | 18.359 | 8,4 | Slovenia |
| Srbija | 18.271 | 9.342 | 4,3 | Serbia |
| Španija | 11.797 | 6.032 | 2,8 | Spain |
| Mađarska | 11.772 | 6.019 | 2,7 | Hungary |
| Nizozemska | 10.021 | 5.124 | 2,3 | Netherlands |
| Crna Gora | 8.377 | 4.283 | 2,0 | Montenegro |
| Ostale zemlje | 107.563 | 54.996 | 25,1 | Other countries |

| | I-I 2016 | | | |
|----------------------|----------|----------|---------------------------------|------------------------|
| | '000 KM | '000 EUR | Struktura u % Structure in % | |
| Ukupan uvoz | 642.839 | 328.678 | 100,0 | Total imports |
| Njemačka | 86.117 | 44.031 | 13,4 | Germany |
| Italija | 76.102 | 38.910 | 11,8 | Italy |
| Hrvatska | 74.279 | 37.978 | 11,6 | Croatia |
| Srbija | 50.714 | 25.930 | 7,9 | Serbia |
| Kina | 47.371 | 24.220 | 7,4 | China |
| Slovenija | 36.128 | 18.472 | 5,6 | Slovenia |
| Austrija | 24.402 | 12.477 | 3,8 | Austria |
| Turska | 23.826 | 12.182 | 3,7 | Turkey |
| Poljska | 21.740 | 11.115 | 3,4 | Poland |
| Ruska Federacija | 18.377 | 9.396 | 2,9 | Russian Federation |
| Ostale zemlje | 183.783 | 93.967 | 28,6 | Other countries |

Izvor: Baza podataka Uprave za indirektno/neizravno oporezivanje BiH, preuzeta od Agencije za statistiku BiH.

Source: Indirect Taxation Authority of B&H database through the medium of Agency for statistics of B&H.

Prethodni podaci

Previous data

VANJSKA TRGOVINA
FOREIGN TRADE

8.11 IZVOZ FEDERACIJE BOSNE I HERCEGOVINE PO ZEMLJAMA PREMA GEOGRAFSKIM ZONAMA
EXPORTS OF FEDERATION OF BOSNIA AND HERZEGOVINA BY COUNTRIES BY GEOGRAPHIC ZONES

| | I 2016 | | I 2016 | I 2016 | |
|-------------------------------|---------|----------|----------|--------|---------------------------------|
| | '000 KM | '000 EUR | XII 2015 | I 2015 | |
| Ukupno | 428.493 | 219.085 | 90,8 | 92,9 | Total |
| Zemlje EU | 341.836 | 174.778 | 106,9 | 99,1 | EU countries |
| Austrija | 38.168 | 19.515 | 133,4 | 107,5 | Austria |
| Belgija | 2.512 | 1.284 | 88,6 | 131,7 | Belgium |
| Bugarska | 5.067 | 2.591 | 186,8 | 456,9 | Bulgaria |
| Češka | 7.245 | 3.704 | 117,0 | 88,3 | Czech Republic |
| Kipar | 17 | 9 | - | - | Cyprus |
| Danska | 601 | 307 | 98,5 | 78,4 | Denmark |
| Estonija | 63 | 32 | 70,8 | 75,0 | Estonia |
| Finska | 5 | 3 | 11,1 | 500,0 | Finland |
| Francuska | 6.543 | 3.345 | 100,4 | 124,5 | France |
| Grčka | 150 | 77 | 11,4 | 46,4 | Greece |
| Hrvatska | 39.133 | 20.008 | 73,3 | 93,6 | Croatia |
| Irska | 11 | 6 | 366,7 | 64,7 | Ireland |
| Italija | 57.905 | 29.606 | 106,7 | 84,3 | Italy |
| Latvija (Letonija) | 5 | 3 | 8,3 | - | Latvia |
| Litvanija | 105 | 54 | 172,1 | 262,5 | Lithuania |
| Luksemburg | 4.406 | 2.253 | 115,7 | 121,7 | Luxembourg |
| Mađarska | 11.772 | 6.019 | 158,6 | 146,9 | Hungary |
| Malta | - | - | - | - | Malta |
| Nizozemska | 10.021 | 5.124 | 131,7 | 125,0 | Netherlands |
| Njemačka | 89.579 | 45.801 | 120,3 | 100,9 | Germany |
| Poljska | 3.885 | 1.986 | 109,2 | 72,0 | Poland |
| Portugal | 72 | 37 | 184,6 | 20,5 | Portugal |
| Rumunija | 5.367 | 2.744 | 82,3 | 59,7 | Romania |
| Slovačka | 5.094 | 2.605 | 135,5 | 106,4 | Slovakia |
| Slovenija | 35.907 | 18.359 | 93,3 | 99,5 | Slovenia |
| Španija | 11.797 | 6.032 | 122,1 | 119,9 | Spain |
| Švedska | 4.743 | 2.425 | 91,1 | 98,4 | Sweden |
| Velika Britanija | 1.663 | 850 | 63,2 | 62,6 | United Kingdom |
| Zemlje EFTE | 7.073 | 3.616 | 95,2 | 107,9 | EFTA countries |
| Island | - | - | - | - | Iceland |
| Lihtenštajn | - | - | - | - | Liechtenstein |
| Norveška | 1.123 | 574 | 79,5 | 73,4 | Norway |
| Švicarska | 5.950 | 3.042 | 101,5 | 119,4 | Switzerland |
| Ostale evropske zemlje | 50.366 | 25.752 | 54,8 | 61,8 | Other european countries |
| Albanija | 3.837 | 1.962 | 83,8 | 136,9 | Albania |
| Crna Gora | 8.377 | 4.283 | 63,6 | 44,2 | Montenegro |
| Kosovo | 3.484 | 1.781 | 46,2 | 133,8 | Kosovo |
| Makedonija BJR | 4.997 | 2.555 | 70,1 | 127,8 | Macedonia FYR |
| Ruska Federacija | 4.103 | 2.098 | 41,2 | 309,9 | Russian Federation |
| Srbija | 18.271 | 9.342 | 62,1 | 44,6 | Serbia |
| Turska | 6.275 | 3.208 | 37,2 | 60,4 | Turkey |
| Ostale zemlje | 1.022 | 523 | 32,6 | 161,7 | Other countries |

VANJSKA TRGOVINA
FOREIGN TRADE

8.11 IZVOZ FEDERACIJE BOSNE I HERCEGOVINE PO ZEMLJAMA PREMA GEOGRAFSKIM ZONAMA (nastavak)
EXPORTS OF FEDERATION OF BOSNIA AND HERZEGOVINA BY COUNTRIES BY GEOGRAPHIC ZONES (continued)

| | I 2016 | | I 2016 | I 2016 | |
|---|---------|----------|----------|--------|---|
| | '000 KM | '000 EUR | XII 2015 | I 2015 | |
| Afrika | 6.435 | 3.290 | 70,1 | 49,9 | Africa |
| Zemlje sjeverne Afrike | 5.814 | 2.973 | 99,7 | 47,1 | North Africa |
| Ostale Afričke zemlje | 621 | 318 | 18,6 | 113,5 | Other African countries |
| Amerika | 3.088 | 1.579 | 20,6 | 87,5 | America |
| Zemlje sjeverne Amerike | 2.491 | 1.274 | 27,3 | 87,8 | North America |
| Kanada | 405 | 207 | 24,3 | 340,3 | Canada |
| SAD | 2.086 | 1.067 | 28,0 | 76,8 | United States |
| Ostale zemlje | - | - | - | - | Other countries |
| Zemlje Centralne Amerike i Kariba | 381 | 195 | 89,2 | 80,2 | Centr. America and Caribbean |
| Zemlje Južne Amerike | 216 | 110 | 4,0 | 99,1 | South America |
| Azija | 9.607 | 4.912 | 206,1 | 346,7 | Asia |
| Zemlje Bliskog i Srednjeg Istoka | 7.204 | 3.683 | 291,2 | 395,2 | Near and Middle Eastern countries |
| Ostale zemlje Azije | 2.403 | 1.229 | 109,8 | 253,5 | Other Asian countries |
| Indija | 227 | 116 | 121,4 | - | India |
| Japan | 17 | 9 | 25,0 | - | Japan |
| Kina | 654 | 334 | 60,7 | 106,5 | China |
| Malezija | - | - | - | - | Malaysia |
| Ostale zemlje | 1.505 | 769 | 175,8 | 479,3 | Other countries |
| Zemlje okeanije i polarnog regiona | 28 | 14 | 44,4 | 37,8 | Oceania and Polar Regions |
| Australija i Novi Zeland | 28 | 14 | 44,4 | 37,8 | Australia and New Zealand |
| Australija | 28 | 14 | 44,4 | 37,8 | Australia |
| Novi Zeland | - | - | - | - | New Zealand |
| Ostale zemlje | - | - | - | - | Other countries |
| Ostale zemlje Okeanije i Polarnog Regiona | - | - | - | - | Other countries of Oceania and Polar Region |
| Neraspoređeno | 10.060 | 5.144 | 42,5 | 116,9 | Unclassified |

Izvor: Baza podataka Uprave za indirektno/neizravno oporezivanje BiH, preuzeta od Agencije za statistiku BiH.
Source: Indirect Taxation Authority of B&H database through the medium of Agency for statistics of B&H.

Prethodni podaci
Previous data

VANJSKA TRGOVINA
FOREIGN TRADE

8.12 UVOZ FEDERACIJE BOSNE I HERCEGOVINE PO ZEMLJAMA PREMA GEOGRAFSKIM ZONAMA
IMPORTS OF FEDERATION OF BOSNIA AND HERZEGOVINA BY COUNTRIES BY GEOGRAPHIC ZONES

| | I 2016 | | I 2016 | I 2016 | |
|-------------------------------|---------|----------|----------|--------|---------------------------------|
| | '000 KM | '000 EUR | XII 2015 | I 2015 | |
| Ukupno | 642.839 | 328.678 | 73,7 | 91,0 | Total |
| Zemlje EU | 430.723 | 220.225 | 74,2 | 95,7 | EU countries |
| Austrija | 24.402 | 12.477 | 71,7 | 91,5 | Austria |
| Belgija | 7.367 | 3.767 | 93,1 | 142,5 | Belgium |
| Bugarska | 3.407 | 1.742 | 51,6 | 66,0 | Bulgaria |
| Češka | 12.194 | 6.235 | 87,7 | 127,8 | Czech Republic |
| Kipar | 6 | 3 | 21,4 | 120,0 | Cyprus |
| Danska | 1.192 | 609 | 52,1 | 120,0 | Denmark |
| Estonija | 136 | 70 | 71,2 | 63,0 | Estonia |
| Finska | 658 | 336 | 30,9 | 64,4 | Finland |
| Francuska | 14.516 | 7.422 | 70,1 | 83,3 | France |
| Grčka | 9.968 | 5.097 | 105,0 | 78,0 | Greece |
| Hrvatska | 74.279 | 37.978 | 66,5 | 84,6 | Croatia |
| Irska | 2.052 | 1.049 | 69,8 | 73,9 | Ireland |
| Italija | 76.102 | 38.910 | 77,0 | 111,3 | Italy |
| Latvija (Letonija) | 131 | 67 | 40,6 | 327,5 | Latvia |
| Litvanija | 300 | 153 | 75,9 | 75,6 | Lithuania |
| Luksemburg | 346 | 177 | 73,6 | 112,0 | Luxembourg |
| Mađarska | 16.054 | 8.208 | 64,5 | 78,0 | Hungary |
| Malta | 2.434 | 1.244 | 123,1 | - | Malta |
| Nizozemska | 10.150 | 5.190 | 80,3 | 96,0 | Netherlands |
| Njemačka | 86.117 | 44.031 | 81,1 | 97,0 | Germany |
| Poljska | 21.740 | 11.115 | 77,4 | 102,2 | Poland |
| Portugal | 1.644 | 841 | 64,9 | 136,8 | Portugal |
| Rumunija | 8.301 | 4.244 | 78,8 | 87,6 | Romania |
| Slovačka | 5.681 | 2.905 | 75,9 | 79,4 | Slovakia |
| Slovenija | 36.128 | 18.472 | 71,5 | 99,1 | Slovenia |
| Španija | 6.001 | 3.068 | 63,7 | 107,5 | Spain |
| Švedska | 2.730 | 1.396 | 49,6 | 94,8 | Sweden |
| Velika Britanija | 6.687 | 3.419 | 77,0 | 91,6 | United Kingdom |
| Zemlje EFTE | 4.995 | 2.554 | 72,3 | 52,1 | EFTA countries |
| Island | 230 | 118 | 793,1 | - | Iceland |
| Lihtenštajn | 3 | 2 | 37,5 | 300,0 | Liechtenstein |
| Norveška | 599 | 306 | 157,6 | 66,8 | Norway |
| Švicarska | 4.163 | 2.129 | 64,2 | 48,0 | Switzerland |
| Ostale evropske zemlje | 100.588 | 51.430 | 69,4 | 90,9 | Other european countries |
| Albanija | 445 | 228 | 274,7 | 200,5 | Albania |
| Crna Gora | 888 | 454 | 36,7 | 12,7 | Montenegro |
| Kosovo | 414 | 212 | 118,3 | 132,7 | Kosovo |
| Makedonija BJR | 4.234 | 2.165 | 60,7 | 92,6 | Macedonia FYR |
| Ruska Federacija | 18.377 | 9.396 | 107,8 | 64,2 | Russian Federation |
| Srbija | 50.714 | 25.930 | 69,4 | 112,0 | Serbia |
| Turska | 23.826 | 12.182 | 56,6 | 102,4 | Turkey |
| Ostale zemlje | 1.690 | 864 | 60,4 | 117,0 | Other countries |

VANJSKA TRGOVINA
FOREIGN TRADE

8.12 UVOZ FEDERACIJE BOSNE I HERCEGOVINE PO ZEMLJAMA PREMA GEOGRAFSKIM ZONAMA (nastavak)
IMPORTS OF FEDERATION OF BOSNIA AND HERZEGOVINA BY COUNTRIES BY GEOGRAPHIC ZONES (continued)

| | I 2016 | | I 2016 | I 2016 | |
|---|---------|----------|----------|--------|---|
| | '000 KM | '000 EUR | XII 2015 | I 2015 | |
| Afrika | 5.622 | 2.874 | 193,0 | 231,5 | Africa |
| Zemlje sjeverne Afrike | 2.954 | 1.510 | 146,4 | 186,4 | North Africa |
| Ostale Afričke zemlje | 2.668 | 1.364 | 298,1 | 316,1 | Other African countries |
| Amerika | 24.538 | 12.546 | 55,2 | 55,1 | America |
| Zemlje Sjeverne Amerike | 12.222 | 6.249 | 41,3 | 37,3 | North America |
| Kanada | 376 | 192 | 39,1 | 90,8 | Canada |
| SAD | 11.846 | 6.057 | 41,4 | 36,6 | United States |
| Ostale zemlje | - | - | - | - | Other countries |
| Zemlje Centralne Amerike i Kariba | 2.612 | 1.335 | 69,0 | 123,4 | Centr. America and Caribbean |
| Zemlje Južne Amerike | 9.704 | 4.962 | 87,8 | 99,9 | South America |
| Azija | 75.517 | 38.611 | 81,8 | 86,6 | Asia |
| Zemlje Bliskog i Srednjeg Istoka | 2.461 | 1.258 | 74,8 | 90,6 | Near and Middle Eastern countries |
| Ostale zemlje Azije | 73.056 | 37.353 | 82,0 | 86,4 | Other Asian countries |
| Indija | 7.010 | 3.584 | 113,8 | 127,6 | India |
| Japan | 3.930 | 2.009 | 61,7 | 112,3 | Japan |
| Kina | 47.371 | 24.220 | 81,9 | 78,9 | China |
| Malezija | 910 | 465 | 53,8 | 116,7 | Malaysia |
| Ostale zemlje | 13.835 | 7.074 | 81,2 | 93,8 | Other countries |
| Zemlje okeanije i polarnog regiona | 21 | 11 | 19,4 | 45,7 | Oceania and Polar Regions |
| Australija i Novi Zeland | 17 | 9 | 16,3 | 39,5 | Australia and New Zealand |
| Australija | 13 | 7 | 12,9 | 48,1 | Australia |
| Novi Zeland | 4 | 2 | 133,3 | 25,0 | New Zealand |
| Ostale zemlje | - | - | - | - | Other countries |
| Ostale zemlje Okeanije i Polarnog Regiona | 4 | 2 | 100,0 | 133,3 | Other countries of Oceania and Polar Region |
| Neraspoređeno | 835 | 427 | 100,5 | 56,4 | Unclassified |

Izvor: Baza podataka Uprave za indirektno/neizravno oporezivanje BiH, preuzeta od Agencije za statistiku BiH.

Source: Indirect Taxation Authority of B&H database through the medium of Agency for statistics of B&H.

Prethodni podaci

Previous data

VANJSKA TRGOVINA
FOREIGN TRADE

8.13 IZVOZ I UVOZ PO STATISTIČKIM PROCEDURAMA

EXPORTS & IMPORTS ACCORDING TO STATISTICAL PROCEDURES

| | I 2016 | | |
|---------------------------------|---------|---------------------------------|----------------------------------|
| | '000 KM | Struktura u % Structure in % | |
| Ukupan izvoz | 428.493 | 100,0 | Total exports |
| 1 Redovan izvoz | 268.893 | 62,8 | Normal exports |
| 2 Izvoz nakon unutrašnje obrade | 159.162 | 37,1 | Exports after inward processing |
| 3 Izvoz na vanjsku obradu | 437 | 0,1 | Exports for outward processing |
| Ukupan uvoz | 642.839 | 100,0 | Total imports |
| 1 Redovan uvoz | 559.929 | 87,1 | Normal imports |
| 2 Uvoz na unutrašnju obradu | 82.439 | 12,8 | Imports for inward processing |
| 3 Uvoz nakon vanjske obrade | 471 | 0,1 | Imports after outward processing |

| | I 2016 | | |
|---------------------------------|----------|---------------------------------|----------------------------------|
| | '000 EUR | Struktura u % Structure in % | |
| Ukupan izvoz | 219.085 | 100,0 | Total exports |
| 1 Redovan izvoz | 137.483 | 62,8 | Normal exports |
| 2 Izvoz nakon unutrašnje obrade | 81.378 | 37,1 | Exports after inward processing |
| 3 Izvoz na vanjsku obradu | 223 | 0,1 | Exports for outward processing |
| Ukupan uvoz | 328.679 | 100,0 | Total imports |
| 1 Redovan uvoz | 286.287 | 87,1 | Normal imports |
| 2 Uvoz na unutrašnju obradu | 42.150 | 12,8 | Imports for inward processing |
| 3 Uvoz nakon vanjske obrade | 241 | 0,1 | Imports after outward processing |

Izvor: Baza podataka Uprave za indirektno/neizravno oporezivanje BiH, preuzeta od Agencije za statistiku BiH.

Source: Indirect Taxation Authority of B&H database through the medium of Agency for statistics of B&H.

Prethodni podaci

Previous data

VANJSKA TRGOVINA
FOREIGN TRADE

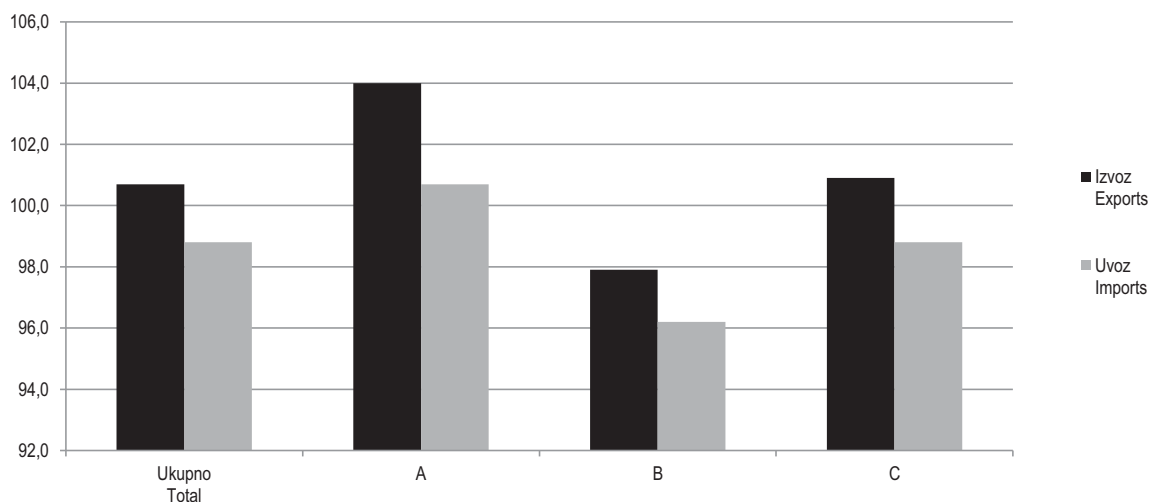
8.14 INDEKSI JEDINIČNIH VRIJEDNOSTI IZVOZA I UVOZA (PAASCHE INDEX) PO PODRUČJIMA KD BiH 2010, PO KVARTALIMA
EXPORT AND IMPORT UNIT VALUE INDICES (PAASCHE INDEX) ACCORDING TO SECTIONS OF NACE Rev. 2 BY QUARTERS

| | IZVOZ EXPORTS | | | | UVOZ IMPORTS | | | |
|---|----------------------|------------------|--------------------------|------------------|----------------------|------------------|--------------------------|------------------|
| | X-XII 2015 Ø 2010 | Ø 2015 Ø 2010 | X-XII 2015 I-XII 2014 | Ø 2015 Ø 2014 | X-XII 2015 Ø 2010 | Ø 2015 Ø 2010 | X-XII 2015 I-XII 2014 | Ø 2015 Ø 2014 |
| | Ukupno Total | 100,2 | 103,0 | 98,0 | 100,7 | 100,1 | 102,7 | 96,3 |
| A Poljoprivreda, šumarstvo i ribolov Agriculture, forestry and fishing | 103,2 | 108,0 | 99,3 | 104,0 | 107,7 | 109,3 | 99,2 | 100,7 |
| B Vađenje ruda i kamena Mining and quarrying | 114,5 | 109,6 | 102,2 | 97,9 | 67,7 | 77,8 | 83,7 | 96,2 |
| C Prerađivačka industrija Manufacturing | 100,7 | 103,5 | 98,2 | 100,9 | 101,5 | 103,8 | 96,7 | 98,8 |

Izvor: Baza podataka Uprave za indirektno/neizravno oporezivanje BiH, preuzeta od Agencije za statistiku BiH.
Source: Indirect Taxation Authority of B&H database through the medium of Agency for statistics of B&H.

Prethodni podaci
Previous data

8.14.1 INDEKSI JEDINIČNIH VRIJEDNOSTI IZVOZA I UVOZA (PAASCHE INDEX) PO PODRUČJIMA KD BiH 2010, 2015/2014
EXPORT AND IMPORT UNIT VALUE INDICES (PAASCHE INDEX) ACCORDING TO SECTIONS OF NACE Rev. 2, 2015/2014



VANJSKA TRGOVINA
FOREIGN TRADE

8.15 INDEKSI JEDINIČNIH VRIJEDNOSTI IZVOZA I UVOZA (PAASCHE) PO PODRUČJIMA I OBLASTIMA KD BiH 2010 PO KVARTALIMA
EXPORT AND IMPORT UNIT VALUE INDICES (PAASCHE) BY SECTIONS AND DIVISIONS OF NACE Rev. 2 BY QUARTERS

| | IZVOZ EXPORTS | | | | UVOZ IMPORTS | | | | |
|---|----------------------|------------------|--------------------------|------------------|----------------------|------------------|--------------------------|------------------|---|
| | X-XII 2015 Ø 2010 | Ø 2015 Ø 2010 | X-XII 2015 I-XII 2014 | Ø 2015 Ø 2014 | X-XII 2015 Ø 2010 | Ø 2015 Ø 2010 | X-XII 2015 I-XII 2014 | Ø 2015 Ø 2014 | |
| | Ukupno | 100,2 | 103,0 | 98,0 | 100,7 | 100,1 | 102,7 | 96,3 | |
| A POLJOPRIVREDA, ŠUMARSTVO I RIBOLOV | 103,2 | 108,0 | 99,3 | 104,0 | 107,7 | 109,3 | 99,2 | 100,7 | <i>AGRICULTURE, FORESTRY AND FISHING</i> |
| 01 Biljna i stočarska proizvodnja, lov i vezane usluž. djelat. | 87,4 | 101,8 | 88,7 | 103,3 | 108,1 | 109,8 | 99,1 | 100,6 | <i>Crop and animal production, hunting; service of</i> |
| 02 Šumarstvo i sječa drva | 122,3 | 115,9 | 110,0 | 104,3 | 115,4 | 117,4 | 103,9 | 105,7 | <i>Forestry and logging</i> |
| 03 Ribarstvo | 97,6 | 99,5 | 100,2 | 102,2 | 95,6 | 91,1 | 94,0 | 89,6 | <i>Fishing and aquaculture</i> |
| B VAĐENJE RUDA I KAMENA | 114,5 | 109,6 | 102,2 | 97,9 | 67,7 | 77,8 | 83,7 | 96,2 | <i>MINING AND QUARRYING</i> |
| 05 Vađenje uglja i lignita | 120,1 | 117,6 | 100,7 | 98,6 | 60,1 | 64,9 | 90,4 | 97,8 | <i>Mining of coal and lignite</i> |
| 06 Vađenje sirove nafte i prirodnog plina | - | - | - | - | 80,0 | 111,6 | 63,2 | 88,1 | <i>Extraction of crude petroleum and gas</i> |
| 07 Vađenje metalnih ruda | 128,1 | 128,6 | 98,9 | 99,3 | 124,3 | 115,0 | 119,2 | 110,4 | <i>Mining of metal ores</i> |
| 08 Ostalo rudarstvo i vađenje | 96,0 | 88,6 | 105,8 | 97,6 | 98,6 | 102,0 | 94,3 | 97,5 | <i>Other mining and quarrying</i> |
| 09 Pomoćne usluž. djelatnosti u rudarstvu | - | - | - | - | - | - | - | - | <i>Mining support service activities</i> |
| C PRERAĐIVAČKA INDUSTRIJA | 100,7 | 103,5 | 98,2 | 100,9 | 101,5 | 103,8 | 96,7 | 98,8 | <i>MANUFACTURING</i> |
| 10 Proizvodnja prehrambenih proizvoda | 110,3 | 111,0 | 96,3 | 96,9 | 104,3 | 104,2 | 98,3 | 98,2 | <i>Manufacture of food products</i> |
| 11 Proizvodnja pića | 77,3 | 86,2 | 85,7 | 95,6 | 105,7 | 103,0 | 103,8 | 101,1 | <i>Manufacture of beverages</i> |
| 12 Proizvodnja duhanskih proizvoda | 107,2 | 104,3 | 102,9 | 100,2 | 88,7 | 86,7 | 104,6 | 102,3 | <i>Manufacture of tobacco products</i> |
| 13 Proizvodnja tekstila | 133,9 | 124,9 | 117,7 | 109,8 | 114,6 | 113,7 | 105,3 | 104,4 | <i>Manufacture of textiles</i> |
| 14 Proizvodnja odjeće | 110,3 | 112,8 | 100,7 | 103,0 | 104,8 | 119,9 | 91,2 | 104,3 | <i>Manufacture of wearing apparel</i> |
| 15 Proizvodnja kože i srodnih proizvoda | 99,6 | 107,0 | 92,3 | 99,3 | 121,8 | 118,8 | 105,4 | 102,8 | <i>Manufacture of leather and related products</i> |
| 16 Prerada drveta, proizv. roba od drveta, pluta, slame i pletiva (osim namještaja) | 115,7 | 117,4 | 100,5 | 102,0 | 109,5 | 106,7 | 104,4 | 101,7 | <i>Manufacture of wood and products of wood, cork, straw (except furniture)</i> |
| 17 Proizvodnja papira i proizvoda od papira | 96,8 | 98,1 | 98,2 | 99,4 | 97,7 | 96,7 | 100,9 | 99,9 | <i>Manufacture of paper and paper products</i> |

VANJSKA TRGOVINA
FOREIGN TRADE

8.15 INDEKSI JEDINIČNIH VRIJEDNOSTI IZVOZA I UVOZA (PAASCHE) PO PODRUČJIMA I OBLASTIMA KD BiH 2010 PO KVARTALIMA (nastavak)
EXPORT AND IMPORT UNIT VALUE INDICES (PAASCHE) BY SECTIONS AND DIVISIONS OF NACE Rev. 2 BY QUARTERS (continued)

| | IZVOZ EXPORTS | | | | UVOZ IMPORTS | | | | |
|---|---|------------------|--------------------------|------------------|----------------------|------------------|--------------------------|------------------|--|
| | X-XII 2015 Ø 2010 | Ø 2015 Ø 2010 | X-XII 2015 I-XII 2014 | Ø 2015 Ø 2014 | X-XII 2015 Ø 2010 | Ø 2015 Ø 2010 | X-XII 2015 I-XII 2014 | Ø 2015 Ø 2014 | |
| | 18 Štampa i umnožavanje snimljenih zapisa | - | - | - | - | 92,3 | 102,3 | 87,4 | |
| 19 Proizvodnja koksa i rafiniranih naftnih proizvoda | 51,5 | 69,3 | 65,6 | 88,3 | 78,5 | 89,4 | 64,9 | 74,0 | <i>Manufacture of coke and refined petrol products</i> |
| 20 Proizvodnja hemijskih proizvoda | 116,9 | 118,3 | 102,7 | 104,0 | 102,9 | 103,8 | 99,9 | 100,8 | <i>Manufacture of chemicals</i> |
| 21 Proizvodnja farmaceutskih proizvoda | 119,8 | 121,2 | 105,0 | 106,3 | 120,8 | 128,9 | 108,2 | 115,4 | <i>Manufacture of pharmaceutic. products</i> |
| 22 Proizvodnja gume i plastike | 111,4 | 108,5 | 103,8 | 101,1 | 111,1 | 110,6 | 104,0 | 103,6 | <i>Manufacture of rubber and plastic</i> |
| 23 Proizvodnja ostalih nemetalnih minerala | 104,3 | 103,9 | 100,7 | 100,3 | 103,7 | 103,2 | 100,2 | 99,7 | <i>Manufacture of other non-metallic minerals</i> |
| 24 Proizvodnja metala | 82,0 | 94,5 | 87,2 | 100,4 | 90,5 | 97,3 | 94,8 | 101,9 | <i>Manufacture of basic metals</i> |
| 25 Proizvodnja metalnih proizvoda, osim strojeva i opreme | 125,6 | 122,9 | 108,1 | 105,7 | 104,9 | 106,0 | 100,6 | 101,7 | <i>Manufacture of metal products, except machinery and equipment</i> |
| 26 Proizvodnja računara, elektroničkih i optičkih proizvoda | 104,9 | 85,9 | 120,7 | 98,8 | 117,7 | 116,0 | 112,8 | 111,1 | <i>Manufacture of computer, electronic and optical products</i> |
| 27 Proizvodnja električne opreme | 91,8 | 98,7 | 92,1 | 99,0 | 102,6 | 102,0 | 99,0 | 98,4 | <i>Manufacture of electrical equipment</i> |
| 28 Proizvodnja strojeva i uređaja, d.n. | 101,8 | 99,2 | 113,6 | 110,7 | 97,2 | 100,0 | 99,3 | 102,1 | <i>Manufacture of machinery and equipment, n.e.c.</i> |
| 29 Proizvodnja motornih vozila i prikolica | 114,8 | 113,9 | 101,8 | 101,0 | 104,9 | 105,2 | 103,3 | 103,6 | <i>Manufacture of motor vehicles and trailers</i> |
| 30 Proizvodnja ostalih prevoznih sredstava | 105,8 | 111,0 | 105,3 | 110,6 | 151,4 | 157,1 | 91,5 | 95,0 | <i>Manufacture of other transport vehicles</i> |
| 31 Proizvodnja namještaja | 101,8 | 101,7 | 95,7 | 95,7 | 102,0 | 104,7 | 94,4 | 96,9 | <i>Manufacture of furniture</i> |
| 32 Ostala prerađivačka industrija | 120,4 | 112,4 | 111,4 | 104,0 | 121,0 | 119,6 | 111,5 | 110,2 | <i>Other manufacturing</i> |

Izvor: Baza podataka Uprave za indirektno/neizravno oporezivanje BiH, preuzeta od Agencije za statistiku BiH.

Source: Indirect Taxation Authority of B&H database through the medium of Agency for statistics of B&H.

Prethodni podaci
Previous data

VANJSKA TRGOVINA
FOREIGN TRADE

8.16 INDEKSI JEDINIČNIH VRIJEDNOSTI IZVOZA I UVOZA (PAASCHE INDEX) PO SEKTORIMA SMTK Rev. 4 PO KVARTALIMA
EXPORT AND IMPORT UNIT VALUE INDICES (PAASCHE INDEX) BY SECTIONS OF SITC Rev. 4 BY QUARTERS

| | IZVOZ EXPORTS | | | | UVOZ IMPORTS | | | | |
|---|----------------------|------------------|--------------------------|------------------|----------------------|------------------|--------------------------|------------------|--|
| | X-XII 2015 Ø 2010 | Ø 2015 Ø 2010 | X-XII 2015 I-XII 2014 | Ø 2015 Ø 2014 | X-XII 2015 Ø 2010 | Ø 2015 Ø 2010 | X-XII 2015 I-XII 2014 | Ø 2015 Ø 2014 | |
| Ukupno | 100,2 | 103,0 | 98,0 | 100,7 | 100,1 | 102,7 | 96,3 | 98,8 | Total |
| 0 Hrana i žive životinje | 104,8 | 106,9 | 95,8 | 97,8 | 105,1 | 105,7 | 98,3 | 98,8 | Food and live animals |
| 1 Pića i duhan | 84,1 | 90,2 | 90,6 | 97,3 | 100,5 | 97,5 | 104,7 | 101,6 | Beverages and tobacco |
| 2 Sirove materije nejestive, osim goriva | 103,7 | 105,6 | 96,2 | 98,0 | 111,6 | 117,0 | 104,7 | 109,7 | Inedible raw materials, except fuel |
| 3 Mineralna goriva, maziva i srodni proizvodi | 61,5 | 74,6 | 73,9 | 89,8 | 72,0 | 84,2 | 68,5 | 80,0 | Mineral fuels, lubricants and similar products |
| 4 Ulja, masti i voskovi životinjskog ili biljnog porijekla | 48,8 | 82,5 | 51,2 | 86,6 | 102,5 | 101,3 | 105,0 | 103,8 | Edible oil, lard and wax of animal or plant origin |
| 5 Hemijski/Kemijski proizvodi | 114,7 | 116,2 | 103,1 | 104,5 | 107,9 | 109,5 | 103,3 | 104,9 | Chemical products |
| 6 Industrijski proizvodi, razvrstani uglavnom po vrsti sirovina | 93,3 | 100,4 | 93,5 | 100,6 | 101,4 | 103,0 | 99,1 | 100,6 | Industrial products, classified mostly by raw material |
| 7 Mašine/Strojevi i transportna sredstva | 101,7 | 102,1 | 103,7 | 104,1 | 102,7 | 103,4 | 102,5 | 103,2 | Machinery and transport equipment |
| 8 Razni industrijski proizvodi | 107,1 | 106,8 | 100,8 | 100,5 | 113,5 | 116,0 | 102,1 | 104,4 | Miscellaneous industrial goods |

Izvor: Baza podataka Uprave za indirektno/neizravno oporezivanje BiH, preuzeta od Agencije za statistiku BiH.
Source: Indirect Taxation Authority of B&H database through the medium of Agency for statistics of B&H.

Prethodni podaci
Previous data

VANJSKA TRGOVINA
FOREIGN TRADE

8.17 INDEKSI JEDINIČNIH VRIJEDNOSTI IZVOZA I UVOZA (PAASCHE) PO SEKTORIMA I ODSJECIMA SMTK Rev. 4 PO KVARTALIMA
EXPORT AND IMPORT UNIT VALUE INDICES (PAASCHE) BY SECTIONS AND DIVISIONS OF SITC Rev. 4 BY QUARTERS

| | IZVOZ EXPORTS | | | | UVOZ IMPORTS | | | | |
|---|----------------------|------------------|--------------------------|------------------|----------------------|------------------|--------------------------|------------------|--|
| | X-XII 2015 Ø 2010 | Ø 2015 Ø 2010 | X-XII 2015 I-XII 2014 | Ø 2015 Ø 2014 | X-XII 2015 Ø 2010 | Ø 2015 Ø 2010 | X-XII 2015 I-XII 2014 | Ø 2015 Ø 2014 | |
| | UKUPNO | 100,2 | 103,0 | 98,0 | 100,7 | 100,1 | 102,7 | 96,3 | |
| 0 HRANA I ŽIVE ŽIVOTINJE | 104,8 | 106,9 | 95,8 | 97,8 | 105,1 | 105,7 | 98,3 | 98,8 | FOOD AND LIVE ANIMALS |
| 00 Žive životinje | 147,8 | 89,6 | 167,3 | 101,5 | 120,5 | 120,2 | 96,7 | 96,4 | Live animals |
| 01 Meso i mesne prerađevine | 122,8 | 127,6 | 91,8 | 95,4 | 100,8 | 100,0 | 100,6 | 99,8 | Meat and meat preparations |
| 02 Mlijeko, mliječne prerađevine i jaja | 97,3 | 98,2 | 94,9 | 95,8 | 97,0 | 99,0 | 88,2 | 90,1 | Dairy products and birds' eggs |
| 03 Ribe, vodozemci i njihove prerađevine | 101,6 | 107,5 | 95,4 | 100,9 | 102,8 | 105,1 | 101,0 | 103,3 | Fish, crustaceans, molluscs, prepar. of |
| 04 Žitarice i proizvodi od žitarica | 87,3 | 92,4 | 91,4 | 96,7 | 106,7 | 108,3 | 96,5 | 98,0 | Cereals and cereal preparations |
| 05 Voće i povrće | 109,8 | 111,9 | 102,5 | 104,4 | 110,4 | 112,1 | 100,1 | 101,6 | Vegetables and fruit |
| 06 Šećer, šećerne prerađevine i med | 104,5 | 100,4 | 99,6 | 95,7 | 102,3 | 99,8 | 99,9 | 97,4 | Sugar, sugar preparations and honey |
| 07 Kafa, čaj, kakao i začini | 122,0 | 125,2 | 99,4 | 102,0 | 110,6 | 111,7 | 102,3 | 103,3 | Coffee, tea, cocoa, spices |
| 08 Hrana za životinje | 135,6 | 149,0 | 83,5 | 91,8 | 106,3 | 105,4 | 98,2 | 97,4 | Feeding stuff for animals |
| 09 Ostali jestivi proizvodi | 87,1 | 77,3 | 98,8 | 87,7 | 103,7 | 105,2 | 97,9 | 99,3 | Miscellaneous edible products |
| 1 PIĆA I DUHAN | 84,1 | 90,2 | 90,6 | 97,3 | 100,5 | 97,5 | 104,7 | 101,6 | BEVERAGES AND TOBACCO |
| 11 Pića | 77,3 | 86,2 | 85,7 | 95,6 | 105,3 | 102,5 | 103,9 | 101,3 | Beverages |
| 12 Duhani i proizvodi od duhana | 99,6 | 97,5 | 102,9 | 100,7 | 89,6 | 85,7 | 107,5 | 102,9 | Tobacco and tobacco manufactures |
| 2 SIROVE MATERIJE NEJESTIVE, OSIM GORIVA | 103,7 | 105,6 | 96,2 | 98,0 | 111,6 | 117,0 | 104,7 | 109,7 | INEDIBLE RAW MATERIALS, EXCEPT FUEL |
| 21 Sirove kože i sirovo krzno | 115,2 | 121,1 | 89,7 | 94,3 | 111,8 | 116,2 | 83,8 | 87,1 | Hides, skins and furskins, raw |
| 22 Uljano sjemenje i plodovi | 138,1 | 153,3 | 71,5 | 79,4 | 114,7 | 148,3 | 89,4 | 115,6 | Oil seeds and oleaginous fruits |
| 23 Sirovi i sintetički kaučuk | 70,0 | 72,2 | 127,9 | 131,8 | 79,4 | 79,9 | 82,8 | 83,4 | Crude rubber |
| 24 Drvo i pluta | 118,3 | 121,0 | 100,3 | 102,5 | 106,4 | 98,0 | 111,6 | 102,8 | Cork and wood |
| 25 Celuloza i papirni otpaci | 86,4 | 79,9 | 110,1 | 101,8 | 115,1 | 108,2 | 110,1 | 103,6 | Pulp and waste paper |
| 26 Sirova tekstilna vlakna i njihovi otpaci | 91,3 | 112,4 | 82,5 | 101,6 | 137,1 | 143,8 | 94,6 | 99,2 | Crude textile fibres and their wastes |
| 27 Prirodna đubriva i minerali osim goriva | 99,3 | 92,1 | 106,3 | 98,5 | 99,8 | 103,8 | 93,2 | 97,0 | Crude fertilizers and minerals ex. fuels |
| 28 Metalne rude i otpaci od metala | 79,1 | 85,0 | 84,1 | 90,3 | 111,7 | 125,9 | 118,6 | 133,8 | Metalliferous ores and metal scrap |
| 29 Sirovine biljne i životinjske, ostale | 136,9 | 136,5 | 111,1 | 110,9 | 118,8 | 105,4 | 121,1 | 107,5 | Crude animal and vegetable materials |
| 3 MINERALNA GORIVA, MAZIVA I SRODNI PROIZVODI | 61,5 | 74,6 | 73,9 | 89,8 | 72,0 | 84,2 | 68,5 | 80,0 | MINERAL FUELS, LUBRICANTS AND SIMILAR PRODUCTS |
| 32 Ugalj, koks i briketi | 69,9 | 74,2 | 96,6 | 102,6 | 59,6 | 64,3 | 90,6 | 97,9 | Coal, coke and briquettes |
| 33 Nafta i derivati od nafte | 75,7 | 92,5 | 56,1 | 68,5 | 79,7 | 91,6 | 64,9 | 74,6 | Petroleum and petroleum products |

VANJSKA TRGOVINA
FOREIGN TRADE

8.17 INDEKSI JEDINIČNIH VRIJEDNOSTI IZVOZA I UVOZA (PAASCHE) PO SEKTORIMA I ODSJECIMA SMTK Rev. 4 PO KVARTALIMA (nastavak)
EXPORT AND IMPORT UNIT VALUE INDICES (PAASCHE) BY SECTIONS AND DIVISIONS OF SITC Rev. 4 BY QUARTERS (continued)

| | IZVOZ EXPORTS | | | | UVOZ IMPORTS | | | | |
|--|--------------------------------|------------------|--------------------------|------------------|----------------------|------------------|--------------------------|------------------|---|
| | X-XII 2015 Ø 2010 | Ø 2015 Ø 2010 | X-XII 2015 I-XII 2014 | Ø 2015 Ø 2014 | X-XII 2015 Ø 2010 | Ø 2015 Ø 2010 | X-XII 2015 I-XII 2014 | Ø 2015 Ø 2014 | |
| | 34 Prirodni i industrijski gas | - | 60,3 | - | 64,1 | 77,1 | 95,1 | 64,7 | |
| 4 ULJA, MASTI I VOSKOVI ŽIVOTINJSKOG ILI BILJNOG PORIJEKLA | 48,8 | 82,5 | 51,2 | 86,6 | 102,5 | 101,3 | 105,0 | 103,8 | <i>EDIBLE OIL, LARD AND WAX OF ANIMAL OR PLANT ORIGIN</i> |
| 41 Životinjska ulja i masti | - | - | - | - | 102,9 | 100,2 | 98,5 | 95,9 | <i>Animal oils and fats</i> |
| 42 Biljna ulja i masti, sirova i rafinirana | 57,0 | 96,4 | 51,2 | 86,6 | 102,7 | 101,3 | 105,8 | 104,4 | <i>Vegetable fats, oils, crude and refined</i> |
| 43 Prerađena biljna i život. ulja i masnoće | - | - | - | - | 110,5 | 113,2 | 97,8 | 100,1 | <i>Processed animal or vegetable fats and oils</i> |
| 5 HEMIJSKI/KEMIJSKI PROIZVODI | 114,7 | 116,2 | 103,1 | 104,5 | 107,9 | 109,5 | 103,3 | 104,9 | <i>CHEMICAL PRODUCTS</i> |
| 51 Organske hemikalije/kemikalije | 88,4 | 98,5 | 72,4 | 80,6 | 81,9 | 84,7 | 90,4 | 93,6 | <i>Organic chemicals</i> |
| 52 Anorganske hemikalije/kemikalije | 120,4 | 121,7 | 104,5 | 105,7 | 100,2 | 106,6 | 96,8 | 102,9 | <i>Inorganic chemicals</i> |
| 53 Boje i štavila | 103,1 | 101,3 | 104,7 | 103,0 | 119,6 | 108,1 | 117,4 | 106,2 | <i>Dyeing, tanning, colouring materials</i> |
| 54 Medicinski i farmaceutski proizvodi | 119,8 | 121,2 | 105,0 | 106,3 | 120,9 | 128,7 | 108,3 | 115,3 | <i>Medical and pharmaceutical products</i> |
| 55 Toaletni proizvodi i proizvodi za čišćenje | 116,1 | 112,7 | 103,5 | 100,5 | 99,2 | 99,7 | 101,4 | 102,0 | <i>Toilet, cleaning and perfume materials</i> |
| 56 Vještačka đubriva | 104,8 | 115,4 | 90,4 | 99,5 | 119,7 | 119,4 | 101,7 | 101,4 | <i>Processed fertilizers</i> |
| 57 Plastične mase u primarnim oblicima | 120,9 | 116,3 | 104,6 | 100,6 | 102,7 | 106,0 | 92,6 | 95,6 | <i>Plastics in primary forms</i> |
| 58 Plastične mase, ne-primarni oblici | 93,7 | 95,2 | 98,4 | 100,0 | 109,2 | 108,6 | 106,1 | 105,6 | <i>Plastics in non-primary forms</i> |
| 59 Ostale hemikalije/kemikalije | 117,7 | 127,6 | 114,9 | 124,7 | 111,8 | 114,4 | 104,2 | 106,5 | <i>Chemicals, n.e.s.</i> |
| 6 INDUSTRIJSKI PROIZVODI, RAZVRSTANI UGLAVNOM PO VRSTI SIROVINA | 93,3 | 100,4 | 93,5 | 100,6 | 101,4 | 103,0 | 99,1 | 100,6 | <i>INDUSTRIAL PRODUCTS, CLASSIFIED MOSTLY BY RAW MATERIAL</i> |
| 61 Koža, krzno i proizvodi od kože i krzna | 86,8 | 89,3 | 80,4 | 82,7 | 117,4 | 114,4 | 103,2 | 100,6 | <i>Leather, products of, dressed furskins</i> |
| 62 Guma i gumeni proizvodi | 110,3 | 108,7 | 93,8 | 92,4 | 102,6 | 104,9 | 95,0 | 97,2 | <i>Rubber manufactures, n.e.s.</i> |
| 63 Proizvodi od drveta, osim namještaja | 99,9 | 101,1 | 97,0 | 98,2 | 109,6 | 108,2 | 102,8 | 101,5 | <i>Wood manufactures (excl. furniture)</i> |
| 64 Papir, ljepenka i ostali slični proizvodi | 96,9 | 98,1 | 98,2 | 99,4 | 97,6 | 97,2 | 100,6 | 100,2 | <i>Paper, paperboard and articles thereof</i> |
| 65 Predivo, tkanine i tekstilni proizvodi | 134,6 | 125,4 | 117,7 | 109,6 | 113,7 | 112,8 | 104,7 | 103,8 | <i>Textile yarn, fabrics, made-up articles</i> |
| 66 Proizvodi od nemetalnih minerala | 102,1 | 101,3 | 99,9 | 99,1 | 102,9 | 102,8 | 99,5 | 99,4 | <i>Non-metallic mineral manufactures</i> |
| 67 Željezo i čelik | 75,4 | 87,5 | 77,1 | 89,5 | 85,2 | 89,8 | 89,5 | 94,3 | <i>Iron and steel</i> |
| 68 Obojeni metali | 92,1 | 105,1 | 99,4 | 113,4 | 92,1 | 99,5 | 96,1 | 103,8 | <i>Non-ferrous metals</i> |
| 69 Metalni proizvodi | 122,8 | 124,2 | 102,3 | 103,4 | 105,9 | 106,9 | 101,2 | 102,1 | <i>Manufactures of metals</i> |

VANJSKA TRGOVINA
FOREIGN TRADE

8.17 INDEKSI JEDINIČNIH VRIJEDNOSTI IZVOZA I UVOZA (PAASCHE) PO SEKTORIMA I ODSJECIMA SMTK Rev. 4 PO KVARTALIMA (nastavak)
EXPORT AND IMPORT UNIT VALUE INDICES (PAASCHE) BY SECTIONS AND DIVISIONS OF SITC Rev. 4 BY QUARTERS (continued)

| | IZVOZ EXPORTS | | | | UVOZ IMPORTS | | | | |
|---|----------------------|------------------|--------------------------|------------------|----------------------|------------------|--------------------------|------------------|--|
| | X-XII 2015 Ø 2010 | Ø 2015 Ø 2010 | X-XII 2015 I-XII 2014 | Ø 2015 Ø 2014 | X-XII 2015 Ø 2010 | Ø 2015 Ø 2010 | X-XII 2015 I-XII 2014 | Ø 2015 Ø 2014 | |
| 7 MAŠINE/STROJEVI I TRANSPORTNA SREDSTVA | 101,7 | 102,1 | 103,7 | 104,1 | 102,7 | 103,4 | 102,5 | 103,2 | MACHINERY AND TRANSPORT EQUIPMENT |
| 71 Pogonske mašine i oprema | 105,1 | 105,3 | 126,9 | 127,2 | 64,7 | 66,6 | 84,1 | 86,5 | Power-generating enginer, equipment |
| 72 Mašine specijalizovane za određene industrije | 88,5 | 88,9 | 95,4 | 95,9 | 95,1 | 95,4 | 96,6 | 96,9 | Machines specialized for particular industries |
| 73 Mašine za obradu metala | 154,5 | 153,1 | 121,3 | 120,2 | 128,1 | 130,0 | 111,3 | 113,0 | Metal working machinery |
| 74 Ostale industrijske mašine i dijelovi | 107,4 | 103,0 | 107,1 | 102,7 | 96,4 | 99,1 | 100,6 | 103,3 | Other industrial machinery and parts of |
| 75 Kancelarijske mašine i mašine za automatsku obradu podataka | 136,3 | 167,3 | 104,9 | 128,7 | 96,6 | 102,0 | 97,3 | 102,6 | Office machines and automatic data processing machines |
| 76 Telekomunikacijski aparati i aparati za snimanje zvuka | 123,2 | 103,4 | 114,9 | 96,4 | 130,5 | 124,9 | 122,4 | 117,2 | Telecommunications and sound recording apparatus |
| 77 Električne mašine, aparati i uređaji | 93,0 | 98,6 | 93,0 | 98,5 | 104,1 | 103,8 | 99,8 | 99,5 | Electrical machinery, appliances, parts |
| 78 Drumska vozila | 115,4 | 115,5 | 101,5 | 101,5 | 105,6 | 106,3 | 103,3 | 104,0 | Road vehicles |
| 79 Ostala transportna vozila | 98,2 | 108,7 | 84,0 | 93,1 | 224,8 | 215,8 | 86,9 | 83,4 | Other transport equipment |
| 8 RAZNI INDUSTRIJSKI PROIZVODI | 107,1 | 106,8 | 100,8 | 100,5 | 113,5 | 116,0 | 102,1 | 104,4 | MISCELLANEOUS INDUST. GOODS |
| 81 Montažne zgrade, sanitarni, rasvjetni i grijaci uređaji | 117,7 | 106,1 | 118,8 | 107,1 | 112,4 | 111,1 | 100,9 | 99,8 | Fabricated buildings; sanitary, heating, lighting equipment |
| 82 Namještaj i njegovi dijelovi | 101,8 | 101,7 | 95,7 | 95,6 | 102,2 | 105,0 | 94,7 | 97,3 | Furniture and furnishings |
| 83 Torbe, tašne, neseseri i slični proizvodi | 83,8 | 92,9 | 68,0 | 75,4 | 138,4 | 149,6 | 102,6 | 110,9 | Travel goods, handbags and similar |
| 84 Odjeća | 110,4 | 112,9 | 100,7 | 103,0 | 104,7 | 119,6 | 91,4 | 104,4 | Clothing |
| 85 Obuća | 103,6 | 111,9 | 95,8 | 103,4 | 135,5 | 126,4 | 114,4 | 106,8 | Footwear |
| 87 Naučni i kontrolni instrumenti | 102,5 | 90,2 | 123,1 | 108,4 | 115,1 | 117,0 | 113,3 | 115,1 | Scientific and controlling instruments |
| 88 Fotografski i optički proizvodi, satovi | 99,5 | 87,7 | 184,7 | 162,7 | 129,4 | 130,6 | 100,1 | 101,0 | Photo and optical equipment; watches |
| 89 Ostali industrijski proizvodi | 112,8 | 107,4 | 110,8 | 105,4 | 119,2 | 117,6 | 105,9 | 104,5 | Miscellaneous manufactured articles |

Izvor: Baza podataka Uprave za indirektno/neizravno oporezivanje BiH, preuzeta od Agencije za statistiku BiH.
Source: Indirect Taxation Authority of B&H database through the medium of Agency for statistics of B&H.

Prethodni podaci
Previous data

UNUTRAŠNJA/UNUTARNJA TRGOVINA
DOMESTIC TRADE

9.1 DISTRIBUTIVNA TRGOVINA - SEZONSKI I KALENDARSKI PRILAGOĐENI INDEKSI UKUPNOG PROMETA
DISTRIBUTIVE TRADE SEASONALLY AND WORKING-DAY ADJUSTED TOTAL TURNOVER INDICES

| | Sezonski prilagođeni podaci Seasonally adjusted data | | Kalendarski prilagođeni podaci Working-day adjusted data | | |
|---|---|----------------------|---|----------------------|--|
| | X-XII 2015 VII-IX 2015 | X-XII 2015 Ø 2010 | X-XII 2015 X-XII 2014 | X-XII 2015 Ø 2010 | |
| Ukupno | 100,8 | 124,2 | 102,5 | 128,1 | <i>Total</i> |
| 45 Trgovina na veliko i na malo motornim vozilima i motociklima; popravak motornih vozila i motocikala | 102,9 | 99,2 | 109,3 | 107,5 | <i>Wholesale and retail trade and repair of motor vehicles and motorcycles</i> |
| 45.1+ Trgovina motornim vozilima, motociklima, te dijelovima i priborom za motorna vozila i motocikle | 102,3 | 105,4 | 109,7 | 113,5 | <i>Sale of motor vehicles, motorcycles, parts and accessories for motor vehicles and motorcycles</i> |
| 45.2 Održavanje i popravak motornih vozila | 108,5 | 64,6 | 105,3 | 74,6 | <i>Maintenance and repair of motor vehicles</i> |
| 46 Trgovina na veliko, osim trgovine motornim vozilima i motociklima | 101,2 | 120,6 | 99,7 | 125,3 | <i>Wholesale trade, except of motor vehicles and motorcycles</i> |
| 46.1 Trgovina na veliko uz naknadu ili proviziju | 116,9 | 167,0 | 80,1 | 159,8 | <i>Wholesale on a fee or contract basis</i> |
| 46.2 Trgovina na veliko poljoprivrednim sirovinama i živim životinjama | 97,0 | 145,3 | 101,2 | 103,5 | <i>Wholesale of agricultural raw materials and live animals</i> |
| 46.3 Trgovina na veliko hranom, pićem i duhanskim proizvodima | 103,4 | 147,5 | 110,5 | 151,0 | <i>Wholesale of food, beverages and tobacco</i> |
| 46.4 Trgovina na veliko proizvodima za domaćinstvo | 100,7 | 110,9 | 98,8 | 115,0 | <i>Wholesale of household goods</i> |
| 46.5 Trgovina na veliko informacijsko-komunikacijskom opremom | 114,7 | 156,2 | 158,9 | 177,4 | <i>Wholesale of information and communication equipment</i> |
| 46.6 Trgovina na veliko ostalim mašinama, opremom i priborom | 92,9 | 150,0 | 98,0 | 150,0 | <i>Wholesale of other machinery, equipment and supplies</i> |
| 46.7 Ostala specijalizirana trgovina na veliko | 102,9 | 127,6 | 93,7 | 127,5 | <i>Other specialised wholesale</i> |
| 46.9 Nespecijalizirana trgovina na veliko | 92,2 | 82,9 | 92,5 | 95,2 | <i>Non-specialised wholesale trade</i> |
| 47 Trgovina na malo, osim trgovine motornim vozilima i motociklima | 100,2 | 138,0 | 105,1 | 140,0 | <i>Retail trade, except of motor vehicles and motorcycles</i> |
| Ostale djelatnosti | 95,6 | 98,1 | 118,2 | 98,7 | <i>Other activities</i> |

Napomena: Prethodni podaci

Note: previous data

UNUTRAŠNJA/UNUTARNJA TRGOVINA
DOMESTIC TRADE

9.2 DISTRIBUTIVNA TRGOVINA - IZVORNI, NEPRILAGOĐENI INDEKSI UKUPNOG PROMETA
DISTRIBUTIVE TRADE - GROSS, UNADJUSTED TOTAL TURNOVER INDICES

| | X-XII 2015 Ø 2010 | X-XII 2015 VII-IX 2015 | X-XII 2015 X-XII 2014 | I-XII 2015 I-XII 2015 | |
|--|----------------------|---------------------------|--------------------------|--------------------------|---|
| Ukupno | 128,2 | 94,7 | 102,6 | 104,5 | Total |
| 45 Trgovina na veliko i na malo motornim vozilima i motociklima; popravak motornih vozila i motocikala | 107,4 | 110,0 | 109,3 | 112,4 | Wholesale and retail trade and repair of motor vehicles and motorcycles |
| 45.1+ Trgovina motornim vozilima, motociklima, te 45.3+ dijelovima i priborom za motorna vozila i motocikle 45.4 | 113,3 | 108,9 | 109,7 | 113,8 | Sale of motor vehicles, motorcycles, parts and accessories for motor vehicles and motorcycles |
| 45.2 Održavanje i popravak motornih vozila | 74,6 | 120,6 | 105,3 | 100,4 | Maintenance and repair of motor vehicles |
| 46 Trgovina na veliko, osim trgovine motornim vozilima i motociklima | 125,1 | 95,2 | 99,5 | 101,0 | Wholesale trade, except of motor vehicles and motorcycles |
| 46.1 Trgovina na veliko uz naknadu ili proviziju | 159,7 | 111,9 | 82,9 | 75,5 | Wholesale on a fee or contract basis |
| 46.2 Trgovina na veliko poljoprivrednim sirovinama i živim životinjama | 106,3 | 77,8 | 100,1 | 110,6 | Wholesale of agricultural raw materials and live animals |
| 46.3 Trgovina na veliko hranom, pićem i duhanskim proizvodima | 151,3 | 96,5 | 110,6 | 109,0 | Wholesale of food, beverages and tobacco |
| 46.4 Trgovina na veliko proizvodima za domaćinstvo | 115,0 | 100,4 | 98,8 | 102,6 | Wholesale of household goods |
| 46.5 Trgovina na veliko informacijsko-komunikacijskom opremom | 177,4 | 136,7 | 158,9 | 153,5 | Wholesale of information and communication equipment |
| 46.6 Trgovina na veliko ostalim mašinama, opremom i priborom | 150,3 | 94,4 | 99,6 | 114,1 | Wholesale of other machinery, equipment and supplies |
| 46.7 Ostala specijalizirana trgovina na veliko | 127,5 | 88,7 | 93,8 | 94,1 | Other specialised wholesale |
| 46.9 Nespecijalizirana trgovina na veliko | 94,0 | 92,9 | 90,5 | 98,5 | Non-specialised wholesale trade |
| 47 Trgovina na malo, osim trgovine motornim vozilima i motociklima | 140,4 | 92,2 | 105,3 | 108,1 | Retail trade, except of motor vehicles and motorcycles |
| Ostale djelatnosti | 98,8 | 91,2 | 121,4 | 120,9 | Other activities |

Napomena: Prethodni podaci

Note: previous data

UNUTRAŠNJA/UNUTARNJA TRGOVINA
DOMESTIC TRADE

DESEZONIRANI I KANELDARSKI PRILAGOĐENI POKAZATELJI ¹⁾
SEASONALLY AND WORKING-DAY ADJUSTED INDICATORS ¹⁾

9.3 TRGOVINA NA MALO - MJESEČNE STOPE PROMJENA IZRAČUNATE IZ DESEZONIRANIH INDEKSA
MONTH - ON - MONTH GROWTH RATES CALCULATED ON BASIS OF SEASONALLY ADJUSTED INDICES

| | VIII 2015 VII 2015 | IX 2015 VIII 2015 | X 2015 IX 2015 | XI 2015 X 2015 | XII 2015 XI 2015 | I 2016 XII 2015 | |
|-----------------------------------|-----------------------|----------------------|-------------------|-------------------|---------------------|--------------------|-------------------------------------|
| Ukupan promet - oblast 47 | | | | | | | Total turnover - division 47 |
| Nominalno | -0,4 | -0,9 | -0,1 | 1,7 | 3,6 | -5,3 | Value index |
| Realno | 0,0 | -0,2 | 0,4 | 1,5 | 3,2 | -4,6 | Volume index |
| Promet od trgovine na malo | | | | | | | Retail turnover |
| Nominalno | -1,0 | -0,1 | -1,7 | 1,3 | 2,3 | -1,9 | Value index |
| Realno | -1,1 | 0,6 | -1,2 | 1,1 | 2,1 | -1,7 | Volume index |

9.4 TRGOVINA NA MALO - GODIŠNJE STOPE PROMJENA IZRAČUNATE IZ KALENDARSKI PRILAGOĐENIH INDEKSA
YEAR - ON - YEAR GROWTH RATES CALCULATED ON BASIS OF WORKING DAY ADJUSTED INDICES

| | VIII 2015 VIII 2014 | IX 2015 IX 2014 | X 2015 X 2014 | XI 2015 XI 2014 | XII 2015 XII 2014 | I 2016 I 2015 | |
|-----------------------------------|------------------------|--------------------|------------------|--------------------|----------------------|------------------|-------------------------------------|
| Ukupan promet - oblast 47 | | | | | | | Total turnover - division 47 |
| Nominalno | 8,8 | 5,8 | 3,2 | 5,1 | 9,2 | 1,7 | Value index |
| Realno | 12,1 | 9,9 | 8,4 | 9,8 | 12,2 | 3,2 | Volume index |
| Promet od trgovine na malo | | | | | | | Retail turnover |
| Nominalno | 4,0 | 3,3 | -1,1 | 1,8 | 3,9 | 1,9 | Value index |
| Realno | 7,3 | 7,4 | 3,9 | 6,3 | 7,0 | 3,2 | Volume index |

9.5 DESEZONIRANI INDEKSI PROMETA PREMA GLAVNOJ DJELATNOSTI POSLOVNOG SUBJEKTA, KD BIH 2010
SEASONALLY ADJUSTED TURNOVER INDICES, BY MAIN ACTIVITY OF BUSINESS ENTITY, ACCORDING TO KD BIH 2010

| | Ukupan promet Total turnover | | | | | | |
|---|---------------------------------|---------------------|--------------------|--------------------------|---------------------|--------------------|--|
| | nominalno Value indices | | | realno Volume indices | | | |
| | XI 2015 X 2015 | XII 2015 XI 2015 | I 2016 XII 2015 | XI 2015 X 2015 | XII 2015 XI 2015 | I 2016 XII 2015 | |
| 47 Trgovina na malo, osim trgovine motornim vozilima i motociklima | 101,7 | 103,6 | 94,7 | 101,5 | 103,2 | 95,4 | Retail trade, except of motor vehicles and motorcycles |
| 47.11+ Trgovina na malo hranom, pićem i duhanskim proizvodima 47.2 | 100,7 | 102,6 | 97,4 | 100,7 | 102,6 | 97,1 | Retail trade of food, beverages and tobacco |
| 47.19+ Trgovina na malo do neprehrambenim proizvodima 47.4 (osim trgovine motornim gorivima) 47.9 | 101,0 | 104,3 | 98,3 | 100,1 | 103,3 | 98,6 | Retail trade of non-food products (except of automotive fuels) |
| 47- Trgovina na malo, osim specijalizirane trgovine motornim gorivom 47.30 | 100,8 | 103,5 | 97,9 | 100,4 | 103,0 | 97,9 | Retail trade, except of automotive fuels in specialised stores |

¹⁾ Vidjeti metodološka objašnjenja - Prezentacija indeksa
Prethodni podaci

¹⁾ See notes of methodology- Presentation of indices
Previous data

UNUTRAŠNJA/UNUTARNJA TRGOVINA
DOMESTIC TRADE
9.5 DESEZONIRANI INDEKSI PROMETA PREMA GLAVNOJ DJELATNOSTI POSLOVNOG SUBJEKTA, KD BIH 2010 (nastavak)

SEASONALLY ADJUSTED TURNOVER INDICES, BY MAIN ACTIVITY OF BUSINESS ENTITY, ACCORDING TO KD BIH 2010 (continued)

| | | Promet od trgovine na malo <i>Turnover from retailing activities</i> | | | | | | |
|--------------------|---|---|---------------------|--------------------|---------------------------------|---------------------|--------------------|--|
| | | nominalno <i>Value indices</i> | | | realno <i>Volume indices</i> | | | |
| | | XI 2015 X 2015 | XII 2015 XI 2015 | I 2016 XII 2015 | XI 2015 X 2015 | XII 2015 XI 2015 | I 2016 XII 2015 | |
| | | Ukupno | | 101,3 | 102,3 | 98,1 | 101,1 | |
| 47 | Trgovina na malo, osim trgovine motornim vozilima i motociklima | 101,3 | 102,5 | 97,6 | 101,0 | 102,3 | 97,6 | Retail trade, except of motor vehicles and motorcycles |
| 47.11+ | Trgovina na malo hranom, pićem i duhanskim proizvodima | 100,6 | 102,3 | 98,4 | 100,8 | 102,3 | 98,2 | Retail trade of food, beverages and tobacco |
| 47.2 | | | | | | | | |
| 47.19+47.4 do 47.9 | Trgovina na malo neprehrambenim proizvodima (osim trgovine mot. gorivima) | 101,4 | 102,8 | 98,4 | 100,0 | 102,1 | 98,8 | Retail trade of non-food products (except of automotive fuels) |
| 47 - 47.30 | Trgovina na malo, osim specijalizirane trgovine motornim gorivom | 101,0 | 102,5 | 98,4 | 100,4 | 102,2 | 98,5 | Retail trade, except of automotive fuels in specialised stores |
| | Ostale djelatnosti (izvan G 47) | 102,1 | 99,8 | 103,8 | 102,0 | 99,4 | 105,4 | Other activities (excl. G 47) |

9.6 KALENDARSKI PRILAGOĐENI INDEKSI PROMETA PREMA GLAVNOJ DJELATNOSTI POSLOVNOG SUBJEKTA, KD BIH 2010

WORKING-DAY ADJUSTED TURNOVER INDICES, BY MAIN ACTIVITY OF BUSINESS ENTITY, ACCORDING TO KD BIH 2010

| | | Ukupan promet <i>Total turnover</i> | | | | | | |
|--------------------|---|--|---|------------------|---------------------------------|----------------------|------------------|--|
| | | nominalno <i>Value indices</i> | | | realno <i>Volume indices</i> | | | |
| | | XI 2015 XI 2014 | XII 2015 XII 2014 | I 2016 I 2015 | XI 2015 XI 2014 | XII 2015 XII 2014 | I 2016 I 2015 | |
| | | 47 | Trgovina na malo, osim trgovine motornim vozilima i motociklima | 105,1 | 109,2 | 101,7 | 109,8 | |
| 47.11+ | Trgovina na malo hranom, pićem i duhanskim proizvodima | 101,4 | 108,4 | 99,8 | 101,5 | 108,4 | 99,6 | Retail trade of food, beverages and tobacco |
| 47.2 | | | | | | | | |
| 47.19+47.4 do 47.9 | Trgovina na malo neprehrambenim proizvodima (osim trgovine motornim gorivima) | 108,0 | 109,2 | 106,9 | 112,3 | 111,4 | 106,5 | Retail trade of non-food products (except of automotive fuels) |
| 47 - 47.30 | Trgovina na malo, osim specijalizirane trgovine motornim gorivom | 104,8 | 108,8 | 103,3 | 107,2 | 110,0 | 103,2 | Retail trade, except of automotive fuels in specialised stores |

9.6 KALENDARSKI PRILAGOĐENI INDEKSI PROMETA PREMA GLAVNOJ DJELATNOSTI POSLOVNOG SUBJEKTA, KD BIH 2010 (nastavak)

WORKING-DAY ADJUSTED TURNOVER INDICES, BY MAIN ACTIVITY OF BUSINESS ENTITY, ACCORDING TO KD BIH 2010 (continued)

| | | Promet od trgovine na malo <i>Turnover from retailing activities</i> | | | | | | |
|--------------------|---|---|----------------------|------------------|---------------------------------|----------------------|------------------|--|
| | | nominalno <i>Value indices</i> | | | realno <i>Volume indices</i> | | | |
| | | XI 2015 XI 2014 | XII 2015 XII 2014 | I 2016 I 2015 | XI 2015 XI 2014 | XII 2015 XII 2014 | I 2016 I 2015 | |
| | | Ukupno | | 101,8 | 103,9 | 101,9 | 106,3 | |
| 47 | Trgovina na malo, osim trgovine motornim vozilima i motociklima | 104,6 | 106,9 | 101,5 | 109,3 | 110,1 | 102,7 | Retail trade, except of motor vehicles and motorcycles |
| 47.11+ | Trgovina na malo hranom, pićem i duhanskim proizvodima | 103,1 | 107,4 | 101,4 | 103,6 | 107,3 | 101,2 | Retail trade of food, beverages and tobacco |
| 47.2 | | | | | | | | |
| 47.19+47.4 do 47.9 | Trgovina na malo neprehrambenim proizvodima (osim trgovine motornim gorivima) | 110,1 | 108,1 | 104,6 | 113,5 | 111,0 | 104,4 | Retail trade of non-food products (except of automotive fuels) |
| 47 - 47.30 | Trgovina na malo, osim specijalizirane trgovine motornim gorivom | 106,7 | 107,7 | 103,0 | 109,0 | 109,3 | 102,9 | Retail trade, except of automotive fuels in specialised stores |
| | Ostale djelatnosti (izvan G 47) | 77,5 | 77,4 | 107,1 | 81,2 | 80,0 | 109,4 | Other activities (excl. G 47) |

Prethodni podaci

Previous data

UNUTRAŠNJA/UNUTARNJA TRGOVINA
DOMESTIC TRADE
9.7 KALENDARSKI PRILAGOĐENI INDEKSI PROMETA PREMA GLAVNOJ DJELATNOSTI POSLOVNOG SUBJEKTA, KD BIH 2010
WORKING-DAY ADJUSTED TURNOVER INDICES, BY MAIN ACTIVITY OF BUSINESS ENTITY, ACCORDING TO KD BIH 2010
Q 2010=100

| | | Ukupan promet <i>Total turnover</i> | | | | | | |
|---------------------------|---|--|--------------------|------------------|---------------------------------|--------------------|------------------|---|
| | | nominalno <i>Value indices</i> | | | realno <i>Volume indices</i> | | | |
| | | XI 2015 Q 2010 | XII 2015 Q 2010 | I 2016 Q 2010 | XI 2015 Q 2010 | XII 2015 Q 2010 | I 2016 Q 2010 | |
| 47 | Trgovina na malo, osim trgovine motornim vozilima i motociklima | 144,4 | 168,5 | 126,0 | 144,4 | 168,5 | 126,0 | <i>Retail trade, except of motor vehicles and motorcycles</i> |
| 47.11+ 47.2 | Trgovina na malo hranom, pićem i duhanskim proizvodima | 128,2 | 159,8 | 119,7 | 128,2 | 159,8 | 119,7 | <i>Retail trade of food, beverages and tobacco</i> |
| 47.19+ 47.4 do 47.9 | Trgovina na malo neprehrambenim proizvodima (osim trgovine motornim gorivima) | 162,2 | 185,5 | 140,1 | 162,2 | 185,5 | 140,1 | <i>Retail trade of non-food products (except of automotive fuels)</i> |
| 47 - 47.30 | Trgovina na malo, osim specijalizirane trgovine motornim gorivom | 144,2 | 171,8 | 129,3 | 144,2 | 171,8 | 129,3 | <i>Retail trade, except of automotive fuels in specialised stores</i> |

9.8 KALENDARSKI PRILAGOĐENI INDEKSI PROMETA PREMA GLAVNOJ DJELATNOSTI POSLOVNOG SUBJEKTA, KD BIH 2010 (nastavak)
WORKING-DAY ADJUSTED TURNOVER INDICES, BY MAIN ACTIVITY OF BUSINESS ENTITY, ACCORDING TO KD BIH 2010 (continued)
Q 2010=100

| | | Promet od trgovine na malo <i>Turnover from retailing activities</i> | | | | | | |
|---------------------------|---|---|--------------------|------------------|---------------------------------|--------------------|------------------|---|
| | | nominalno <i>Value indices</i> | | | realno <i>Volume indices</i> | | | |
| | | XI 2015 Q 2010 | XII 2015 Q 2010 | I 2016 Q 2010 | XI 2015 Q 2010 | XII 2015 Q 2010 | I 2016 Q 2010 | |
| Ukupno | | 120,2 | 139,2 | 106,6 | 120,3 | 139,9 | 108,1 | Total |
| 47 | Trgovina na malo, osim trgovine motornim vozilima i motociklima | 137,3 | 159,2 | 121,8 | 137,4 | 160,0 | 123,5 | <i>Retail trade, except of motor vehicles and motorcycles</i> |
| 47.11+ 47.2 | Trgovina na malo hranom, pićem i duhanskim proizvodima | 118,8 | 148,8 | 115,4 | 111,2 | 139,9 | 107,1 | <i>Retail trade of food, beverages and tobacco</i> |
| 47.19+ 47.4 do 47.9 | Trgovina na malo neprehrambenim proizvodima (osim trgovine motornim gorivima) | 160,5 | 182,1 | 137,8 | 171,2 | 194,7 | 150,6 | <i>Retail trade of non-food products (except of automotive fuels)</i> |
| 47 - 47.30 | Trgovina na malo, osim specijalizirane trgovine motornim gorivom | 138,0 | 164,1 | 125,7 | 138,6 | 165,0 | 127,0 | <i>Retail trade, except of automotive fuels in specialised stores</i> |
| | Ostale djelatnosti (izvan G 47) | 48,8 | 55,6 | 43,2 | 49,3 | 56,2 | 44,3 | <i>Other activities (excl. G 47)</i> |

Prethodni podaci
Previous data

UNUTRAŠNJA/UNUTARNJA TRGOVINA
DOMESTIC TRADE

IZVORNI, NEPRILAGOĐENI POKAZATELJI
GROSS, NON-ADJUSTED INDICATORS

9.9 NOMINALNI INDEKSI OD TRGOVINE NA MALO PREMA TRGOVAČKIM STRUKAMA
VALUE INDICES OF RETAIL TRADE BY BRANCHES

| | I 2016 XII 2015 | I 2016 I 2015 | Struktura Structure % I 2016 | |
|---|--------------------|------------------|---------------------------------------|--|
| Ukupno | 76,6 | 100,6 | 100,0 | Total |
| 11 Nespecijalizirane prodavnice/ prodavaonice živežnim namirnicama | 77,7 | 101,6 | 35,0 | Non-specialized stores of food |
| 19 Ostale nespecijalizirane prodavnice/prodavaonice | 70,7 | 96,3 | 13,3 | Other non-specialized stores |
| 21+22+23+ 24+25+26+29 Specijalizirane prodavnice/prodavaonice živežnim namirnicama | 73,7 | 94,2 | 4,9 | Specialized stores with food, beverages and tobacco |
| 30 Motorna goriva i maziva | 79,1 | 98,7 | 21,5 | Automotive fuels and lubricants |
| 51+71+72 Tekstil, obuća, odjevni i kožni predmeti | 85,5 | 117,9 | 6,4 | Textiles, clothes, footwear and leather products |
| 52 Željezna roba, boje, staklo i ostali građevinski materijal u specijalnim prodavnicama /prodavaonicama | 59,3 | 109,5 | 4,0 | Hardware, paints and glass in specialised store |
| 54+59 Namještaj, oprema za rasvjetu, električni i ostali aparati za domaćinstvo/kućanstvo | 73,4 | 105,5 | 2,8 | Furniture, lighting equipment, electrical and other household appliances, |
| 73+74+75 Apoteke/ljekarne, medicinski i ortopedski proizvodi, kozmetički i toaletni proizvodi | 83,3 | 101,3 | 8,5 | Dispensing chemist, medical and orthopaedic, cosmetic and toilet goods |
| 41+42+43+ 53+61+61+ 64+65+76+ 77+78 Ostala trgovina na malo u spec. prodavnicama/prodavaonicama | 77,1 | 89,5 | 3,1 | Other retail sale in specialised stores |
| 79-99 Ostala trgovina na malo izvan prodavnica/prodavaonica | 76,5 | 90,6 | 0,5 | Other retail sale not in stores |

Prethodni podaci

Previous data

UGOSTITELJSTVO
ACCOMMODATION AND FOOD SERVICE ACTIVITIES
10.1 PROMET U UGOSTITELJSTVU, IV tromjesečje 2015. godine
TURNOVER IN ACCOMMODATION AND FOOD SERVICE ACTIVITIES, IV th quarter 2015
U 000 KM

| | IV tromjesečje IV quarter | | Index $\frac{X - XII\ 2015}{X - XII\ 2014}$ | I - XII | | Index $\frac{X - XII\ 2015}{X - XII\ 2014}$ | Struktura % IV tromjesečje Structure % IV th quarter |
|------------------------|------------------------------|--------|--|---------|---------|--|---|
| | 2014 | 2015 | | 2014 | 2015 | | |
| UKUPNO TOTAL | 47.162 | 49.467 | 104,9 | 183.229 | 202.956 | 110,8 | 100,0 |

PROMET PO VRSTAMA UGOSTITELJSKIH OBJEKATA
TURNOVER BY TYPES OF ACCOMMODATION FACILITIES

| | | | | | | | |
|---|--------|--------|-------|---------|---------|-------|------|
| Hoteli i sličan smještaj <i>Hotels and similar accommodation facilities</i> | 24.917 | 23.836 | 95,7 | 102.651 | 113.099 | 110,2 | 48,2 |
| Odmarališta, kampovi i ostali smještaj <i>Holiday accommodation, camps and other accommodation facilities</i> | 336 | 177 | 52,7 | 1.025 | 1.160 | 113,2 | 0,4 |
| Restorani i ostali objekti za pripremu i usluživanje hrane <i>Restaurants and other food service facilities</i> | 16.484 | 19.398 | 117,7 | 65.180 | 70.851 | 108,7 | 39,2 |
| Katering <i>Catering</i> | 2.812 | 3.073 | 109,3 | 5.896 | 6.322 | 107,2 | 6,2 |
| Priprema i usluživanje pića <i>Beverage serving facilities</i> | 2.613 | 2.983 | 114,2 | 8.477 | 11.524 | 135,9 | 6,0 |

TURIZAM
TOURISM

11.1 DOLASCI I NOĆENJA TURISTA
TOURIST ARRIVALS AND NIGHTS

| | Dolasci turista Tourist arrivals | | Noćenja turista Tourist nights | | |
|--|-------------------------------------|------------------|-----------------------------------|------------------|---|
| | I 2016 | I 2016 I 2015 | I 2016 | I 2016 I 2015 | |
| UKUPNO | 29.812 | 104,7 | 59.584 | 105,0 | TOTAL |
| Domaći | 11.849 | 106,7 | 22.925 | 107,3 | Domestic |
| Strani | 17.963 | 103,4 | 36.659 | 103,7 | Foreign |
| DOLASCI I NOĆENJA TURISTA PREMA VRSTAMA OBJEKATA TOURIST ARRIVALS AND NIGHTS BY TYPES OF ACCOMMODATION | | | | | |
| UKUPNO | 29.812 | 104,7 | 59.584 | 105,0 | TOTAL |
| Hoteli i sličan smještaj | 27.592 | 104,1 | 54.903 | 104,4 | Hotels and similar accommodation |
| Odmarališta i slični objekti za kraći odmor | 1.483 | 108,1 | 3.144 | 107,3 | Holiday and other short-stay accommodation |
| Kampovi i prostori za kampiranje | - | - | - | - | Camps and camping grounds |
| Ostali smještaj | 737 | 122,0 | 1.537 | 128,9 | Other accommodation |
| DOMAĆI | 11.849 | 106,7 | 22.925 | 107,3 | DOMESTIC |
| Hoteli i sličan smještaj | 10.780 | 105,5 | 20.988 | 105,4 | Hotels and similar accommodation |
| Odmarališta i slični objekti za kraći odmor | 557 | 122,4 | 997 | 143,9 | Holiday and other short-stay accommodation |
| Kampovi i prostori za kampiranje | - | - | - | - | Camps and camping grounds |
| Ostali smještaj | 512 | 119,3 | 940 | 124,5 | Other accommodation |
| STRANI | 17.963 | 103,4 | 36.659 | 103,7 | FOREIGN |
| Hoteli i sličan smještaj | 16.812 | 103,3 | 33.915 | 103,8 | Hotels and similar accommodation |
| Odmarališta i slični objekti za kraći odmor | 926 | 101 | 2.147 | 96,0 | Holiday and other short-stay accommodation |
| Kampovi i prostori za kampiranje | - | - | - | - | Camps and camping grounds |
| Ostali smještaj | 225 | 128,6 | 597 | 136,6 | Other accommodation |

11.2 DOLASCI I NOĆENJA TURISTA PREMA NAČINU DOLASKA
TOURIST ARRIVALS AND NIGHTS, BY ORGANIZATION OF TOURSIT ARRIVALS

| | Individualno Individual arrangement | | | | Organizirano Organized trips | | | | |
|---------------|--|----------------|-----------------------------------|----------------|-------------------------------------|----------------|-----------------------------------|----------------|--------------|
| | dolasci turista Tourist arrivals | | noćenje turista Tourist nights | | dolasci turista Tourist arrivals | | noćenje turista Tourist nights | | |
| | I 2016 | Struktura % | I 2016 | Struktura % | I 2016 | Struktura % | I 2016 | Struktura % | |
| UKUPNO | 23.419 | 78,6 | 44.747 | 75,1 | 6.393 | 21,4 | 14.837 | 24,9 | Total |
| Domaći | 10.303 | 44,0 | 17.810 | 39,8 | 1.546 | 24,2 | 5.115 | 34,5 | Domestic |
| Strani | 13.116 | 56,0 | 26.937 | 60,2 | 4.847 | 75,8 | 9.722 | 65,5 | Foreign |

11.3 SVRHA DOLASKA TURISTA
PURPOSE OF THE TRIP

| | Poslovno Business | | | | Ostalo Other | | | | |
|---------------|-------------------------------------|----------------|-----------------------------------|----------------|-------------------------------------|----------------|-----------------------------------|----------------|--------------|
| | dolasci turista Tourist arrivals | | noćenje turista Tourist nights | | dolasci turista Tourist arrivals | | noćenje turista Tourist nights | | |
| | I 2016 | Struktura % | I 2016 | Struktura % | I 2016 | Struktura % | I 2016 | Struktura % | |
| UKUPNO | 9.450 | 31,7 | 19.177 | 32,2 | 20.362 | 68,3 | 40.407 | 67,8 | Total |
| Domaći | 4.560 | 48,3 | 8.816 | 46,0 | 7.289 | 35,8 | 14.109 | 34,9 | Domestic |
| Strani | 4.890 | 51,7 | 10.361 | 54,0 | 13.073 | 64,2 | 26.298 | 65,1 | Foreign |

TURIZAM
TOURISM

11.4 DOLASCI I NOĆENJA TURISTA PO ZEMLJAMA PREBIVALIŠTA
TOURIST ARRIVALS AND NIGHTS BY COUNTRY OF RESIDENCE

| | Dolasci turista <i>Tourist arrivals</i> | | Noćenja turista <i>Tourist nights</i> | | |
|---------------------------------------|--|------------------|--|------------------|--|
| | I 2016 | I 2016 I 2015 | I 2016 | I 2016 I 2015 | |
| UKUPNO STRANI | 17.963 | 103,4 | 36.659 | 103,7 | TOTAL |
| Albanija | 69 | 68,3 | 152 | 80,0 | Albania |
| Austrija | 751 | 188,2 | 1.194 | 172,5 | Austria |
| Belgija | 48 | 96,0 | 115 | 122,3 | Belgium |
| Bugarska | 337 | 83,0 | 625 | 98,9 | Bulgaria |
| Crna Gora | 514 | 132,1 | 1.143 | 121,6 | Montenegro |
| Češka | 56 | 84,8 | 130 | 118,2 | Czech Republic |
| Danska | 65 | 114,0 | 138 | 87,9 | Denmark |
| Estonija | 1 | 20,0 | 1 | 7,7 | Estonia |
| Finska | 16 | 39,0 | 41 | 62,1 | Finland |
| Francuska | 112 | 75,7 | 233 | 51,2 | France |
| Grčka | 22 | 37,3 | 68 | 56,7 | Greece |
| Holandija / Nizozemska | 199 | 125,9 | 350 | 115,1 | Netherlands |
| Hrvatska | 4.968 | 74,8 | 9.382 | 71,3 | Croatia |
| Irska | 37 | 123,3 | 95 | 96,9 | Ireland |
| Island | 1 | 100,0 | 1 | 100,0 | Iceland |
| Italija | 767 | 99,5 | 1.711 | 91,4 | Italy |
| Kipar | 2 | 66,7 | 2 | 28,6 | Cyprus |
| Latvija | 3 | 20,0 | 8 | 18,6 | Latvia |
| Litvanija | 8 | 50,0 | 15 | 39,5 | Lithuania |
| Luksemburg | 10 | 111,1 | 15 | 68,2 | Luxembourg |
| Mađarska | 133 | 83,1 | 347 | 148,9 | Hungary |
| Makedonija B.J.R. | 174 | 138,1 | 343 | 133,5 | Macedonia |
| Malta | - | - | - | - | Malta |
| Norveška | 45 | 68,2 | 98 | 81,7 | Norway |
| Njemačka | 924 | 167,7 | 1.725 | 139,9 | Germany |
| Poljska | 172 | 87,8 | 261 | 73,7 | Poland |
| Portugal / Portugalija | 8 | 40,0 | 25 | 86,2 | Portugal |
| Rumunija / Rumunjska | 41 | 65,1 | 63 | 45,3 | Romania |
| Rusija | 118 | 100,9 | 329 | 138,2 | Russia |
| Slovačka | 22 | 45,8 | 43 | 43,9 | Slovakia |
| Slovenija | 992 | 73,2 | 1.791 | 79,4 | Slovenia |
| Srbija | 1.136 | 119,1 | 2.074 | 111,3 | Serbia |
| Španija / Španjolska | 65 | 106,6 | 127 | 93,4 | Spain |
| Švajcarska / Švicarska | 200 | 139,9 | 469 | 193,8 | Switzerland (including Liechtenstein) |
| Švedska | 218 | 118,5 | 403 | 84,5 | Sweden |
| Turska | 1.801 | 138,5 | 4.034 | 158,3 | Turkey |
| Ujedinjeno Kraljevstvo | 216 | 119,3 | 513 | 105,8 | United Kingdom |
| Ukrajina | 49 | 158,1 | 168 | 163,1 | Ukraine |
| Ostale evropske zemlje | 97 | 144,8 | 375 | 218,0 | Other European countries |
| Egipat | 60 | 240,0 | 122 | 162,7 | Egypt |
| Južnoafrička Republika | 1 | 33,3 | 1 | 14,3 | South Africa |
| Ostale afričke zemlje | 56 | 311,1 | 186 | 320,7 | Other African countries |
| Kanada | 60 | 117,6 | 123 | 100,0 | Canada |
| SAD | 450 | 146,6 | 934 | 102,3 | USA |
| Ostale sjeverno-američke zemlje | 5 | 250,0 | 21 | 350,0 | Other Northern American countries |
| Brazil | 46 | 107,0 | 101 | 127,8 | Brazil |
| Ostale zemlje Južne i Srednje Amerike | 47 | 123,7 | 159 | 191,6 | Other Southern and Central American C. |

TURIZAM
TOURISM

11.4 DOLASCI I NOĆENJA TURISTA PO ZEMLJAMA PREBIVALIŠTA (nastavak)

TOURIST ARRIVALS AND NIGHTS BY COUNTRY OF RESIDENCE (continued)

| | Dolasci turista <i>Tourist arrivals</i> | | Noćenja turista <i>Tourist nights</i> | | |
|----------------------------|--|------------------|--|------------------|-----------------------------------|
| | I 2016 | I 2016 I 2015 | I 2016 | I 2016 I 2015 | |
| Indija | 23 | 328,6 | 51 | 364,3 | <i>India</i> |
| Iran | 7 | 5,7 | 19 | 6,1 | <i>Iran</i> |
| Izrael | 24 | 85,7 | 43 | 75,4 | <i>Israel</i> |
| Japan | 219 | 93,6 | 246 | 76,6 | <i>Japan</i> |
| Južna Koreja | 680 | 119,9 | 701 | 113,1 | <i>South Korea</i> |
| Kuvajt | 378 | 136,0 | 1.174 | 131,6 | <i>Kuwait</i> |
| Narodna Republika Kina | 90 | 64,7 | 150 | 70,4 | <i>People's Republic of China</i> |
| Saudijska Arabija | 204 | 318,8 | 472 | 325,5 | <i>Saudi Arabia</i> |
| Bahrein | 264 | 0,0 | 796 | 0,0 | <i>Bahrain</i> |
| Katar | 218 | 0,0 | 659 | 0,0 | <i>Qatar</i> |
| Ujedinjeni Arapski Emirati | 375 | 0,0 | 1.196 | 0,0 | <i>United Arab Emirates</i> |
| Ostale azijske zemlje | 245 | 70,0 | 576 | 49,1 | <i>Other Asian countries</i> |
| Australija | 104 | 115,6 | 284 | 130,9 | <i>Australia</i> |
| Novi Zeland | 9 | 64,3 | 33 | 97,1 | <i>New Zealand</i> |
| Ostale zemlje Okeanije | 1 | 25,0 | 5 | 33,3 | <i>Other countries of Oceania</i> |

KOMENTAR

ZAPOSLENOST I NEZAPOSLENOST

Ukupan broj zaposlenih prema kadrovskoj evidenciji u mjesecu januaru/siječnju 2016. godine na području Federacije BiH je 450.419 osoba, što predstavlja smanjenje broja zaposlenih za 0,1% u odnosu na decembar/prosinac 2015. godine. U poređenju sa godišnjim prosjekom broja zaposlenih u 2015. godini na području Federacije BiH došlo je do povećanja broja zaposlenih za 0,1%.

Krajem januara/siječnja 2016. godine u Federaciji Bosne i Hercegovine na evidencijama službi za zapošljavanje bilo je 390.738 nezaposlenih osoba, što predstavlja povećanje za 873 osobe ili 0,2% u odnosu na decembar/prosinac 2015. godine.

Kvalifikaciona struktura evidentiranih nezaposlenih u januaru/siječnju 2016. godine bila je: VSS 28.339 ili 7,2%, VŠS 5.718 ili 1,5%, SSS 105.151 ili 26,9 %, VKV 1.766 ili 0,5%, KV 130.555 ili 33,4 %, NKV 111.165 ili 28,4 %, PKV 7.372 ili 1,9% i NSS 672 ili 0,2%.

Učešće stručnih osoba u ukupnom broju registriranih nezaposlenih je 271.529 ili 69,5% a nestručnih 119.209 ili 30,5%.

Plaće

Prosječna mjesečna isplaćena neto plaća po zaposlenom za januar/siječanj 2016. godine u Federaciji Bosne i Hercegovine iznosi 834 KM.

U toku mjeseca januara/siječnja 2016. godine došlo je do smanjenja prosječne mjesečne isplaćene neto-plaće za 1,4% u odnosu na decembar/prosinac 2015. godine .

U periodu XI 2015. – I 2016. godine prosječna mjesečna isplaćena neto plaća iznosi 836 KM. U odnosu na isti period prethodne godine došlo je do povećanja prosječne mjesečne isplaćene neto-plaće za 0,2%.

Prosječna mjesečna isplaćena bruto plaća po zaposlenom za januar/siječanj 2016. godine u Federaciji Bosne i Hercegovine iznosi 1.275 KM.

Penzije/Mirovine

U Federaciji BiH za mjesec januar/siječanj 2016.godine penzije/mirovine su isplaćene za 400.847 penzionera/umirovljenika.

Visina isplaćenih penzija/mirovina za mjesec januar/siječanj 2016. godine je slijedeća:

| | |
|---|-------------|
| Prosječna isplaćena penzija/mirovina iznosi | 367,85 KM |
| Najniža isplaćena penzija/mirovina iznosi | 326,17 KM |
| Zajamčena penzija/mirovina iznosi | 434,90 KM |
| Najviša isplaćena penzija/mirovina | 2.174,48 KM |

Podaci o penzijama/mirovinama preuzeti su od Federalnog zavoda MIO-PIO.

COMENTARY

EMPLOYMENT AND UNEMPLOYMENT

The total number of employed persons in January 2016. in the area of the Federation B&H came to 450.419. In relation to the previous month it fell by 0.1%. In comparison with the annual average number of employed persons in 2015. year in the area of the Federation B&H, it rose by 0.1%.

According to Unemployment Service data there were 390,738 registered unemployed persons at the end of January 2016 in the Federation B&H. In relation to the previous month it rose by 873 persons or by 0.2%.

Breakdown of jobseekers by level of qualification is as follows: university-level specialist's training 28,339 or 7.2 %; advanced specialist's training 5,718 or 1.5 %; intermediate specialist's training 105,151 or 26.9%; highly skilled workers 1,766 or 0.5 %; skilled workers 130,555 or 33.4 %; unqualified workers 111,165 or 28.4%; semi - skilled workers 7,372 or 1.9 % and low skilled workers 672 or 0.2%.

Jobseekers are classified by skill level: 271,529 or 69.5% are referred to as expert persons and 119,209 or 30.5% referred to as unskilled persons.

Wage

The average net wage in January 2016. in the Federation B&H came to 834 KM.

In the course of January 2016. the average net wage decreased by 1.4%, compared with previous month.

In the period between XI 2015. – I 2016. the average net wage came to 836 KM. In comparison to the same period of the last year it increased by 0.2%.

The average gross wage in January 2016. in the Federation B&H came to 1,275 KM.

Pension

Payment pensions in January 2016. in Federation B&H were for 400,847 pensioners.

The level of payment pension in January 2016. was as follows:

| | |
|-----------------------------|-------------|
| Average payment pension | 367.85 KM |
| The lowest payment pension | 326.17 KM |
| Guarantee amount of pension | 434.90 KM |
| The highest payment pension | 2,174.48 KM |

Data picked up from Federal pension fund.

CIJENE

Indeksi potrošačkih cijena

Potrošačke cijene u februaru/veljači 2016. godine niže su za 0,4% u odnosu na prethodni mjesec.

Posmatrano po odjeljcima COICOP klasifikacije (Classification of Individual Consumption by Purpose), cijene su porasle u odjeljcima: Hrana i bezalkoholna pića za 0,3%, Rekreacija i kultura te Restorani i hoteli za 0,1%.

Cijene su niže u odjeljcima: Odjeća i obuća za 2,4%, Prijevoz za 1,6%, Ostala dobra i usluge za 1,1%, Namještaj, kućanski uređaji i redovno održavanje kuće za 1% i Stanovanje, voda, električna energija, plin i drugi energenti za 0,3%.

U ostalim odjeljcima cijene se nisu mijenjale u ovom mjesecu.

U februaru/veljači 2016. godine u odnosu na februar/veljaču 2015. godine, cijene su niže za 1,3% (godišnja deflacija).

Indeks cijena proizvođača industrijskih proizvoda

Indeksi cijena proizvođača industrijskih proizvoda u Federaciji BiH su izračunati u skladu sa Klasifikacijom djelatnosti BiH 2010 (Službeni glasnik BiH br. 47/10) i Nomenklaturom industrijskih proizvoda Bosne i Hercegovine 2010 (Službeni glasnik BiH br. 12/11 i 41/11).

Indeks cijena proizvođača industrijskih proizvoda se izračunava na bazi prodaje proizvoda proizvedenih u Federaciji BiH, a prodatih na teritoriji Bosne i Hercegovine (domaće tržište) i izvezenih na inostrano tržište.

Ukupan indeks cijena proizvođača industrijskih proizvoda

U februaru/veljači 2016. godine ukupan indeks cijena proizvođača industrijskih proizvoda je niži za 1,0% u odnosu na prethodni mjesec.

Posmatrano prema glavnim industrijskim grupacijama indeks cijena energije je niži za 1,6%, intermedijarnih proizvoda osim energije za 1,2% i netrajnih proizvoda za široku potrošnju za 0,7%. Rast indeksa cijena je registrovan/registriran u grupaciji kapitalnih proizvoda za 0,1%.

U grupaciji trajnih proizvoda za široku potrošnju indeks cijena se nije mijenjao.

Posmatrano prema područjima KD-a, indeks cijena je niži za 1,3% u području Proizvodnje i snabdijevanja/opskrbe električnom energijom, gasom/plinom, parom i klimatizaciji, u području Prerađivačke industrije za 1,0% i u području Vađenja ruda i kamena za 0,3%. Rast indeksa cijena je registrovan/registriran u području Snabdijevanja vodom; uklanjanja otpadnih voda, upravljanja otpadom te djelatnosti sanacije okoliša za 0,9%.

Posmatrano po oblastima, najveći pad indeksa cijena je registrovan/registriran u oblasti Proizvodnje električne opreme za 8,2% i u oblasti Proizvodnje koksa i rafiniranih naftnih proizvoda za 4,4%.

U ostalim oblastima indeksi cijena se nisu značajnije mijenjali.

Ukupan indeks cijena proizvođača industrijskih proizvoda u februaru/veljači 2016. godine je niži za 4,8% u odnosu na isti mjesec prethodne godine, a u odnosu na decembar/prosinac 2015. godine je niži za 1,3%.

PRICES

The consumer price indices

The consumer prices in February 2016 decreased by 0,4% in relation to the previous month.

According to the divisions of COICOP classification (Classification of Individual Consumption by Purpose), the prices increased by 0,3% in Food and non-alcoholic beverages division, Recreation and culture and Restaurants and hotels divisions by 0,1%.

The prices decreased by 2,4% in Clothing and footwear division, 1,6% in Transport division, 1,1% in Miscellaneous goods and services division, 1% in Furniture, household equipment and routine, maintenance of the house and by 0,3% in Housing, water, electricity, gas and other fuels division.

In other divisions the prices are not changed in this month.

In February 2016 in relation to February 2015, prices are decreased by 1,3% (annual deflation).

Producer price index

The Producer price index in Federation of B&H are calculated according to Classification of activities B&H 2010 (Službeni glasnik BiH br. 47/10) and Nomenclature of Industrial Product B&H 2010 (Službeni glasnik BiH br. 12/11 i 41/11).

The Producer price index is calculated based on production value of industrial products produced in Federation B&H and sold on territory of Bosnia & Herzegovina (domestic market) and exported on non-domestic market.

Producer price index-total

In February 2016 total PPI is 1,0% lower in relation to the previous month.

According to the main industrial groupings, the price index of Energy is 1,6% lower, in grouping Intermediate goods except energy is 1,2% lower and in grouping Non-durable consumer goods is 0,7% lower. The price index in grouping Capital goods is 0,1% higher.

In the grouping of Durable consumer goods the price index was not changed.

According to the sections of CEA, the price index in the section of Electricity, gas, steam and air conditioning supply is 1,3% lower, in the section of Manufacturing is 1,0% lower, and in the section of Mining and quarrying is 0,3% lower. In the section of Water supply, sewerage waste management and remediation activities the price index is 0,9% higher.

According to the divisions of CEA, the highest decrease of index is registered in Manufacture of electrical equipment by 8,2% and in Manufacture of coke and refined petroleum products by 4,4%.

In other divisions the price indices were not significantly changed.

Total PPI in January 2016 is 4,8% lower in relation to the same month of the previous year and in the relation to December 2015 is 1,3% lower.

Indeks cijena proizvođača industrijskih proizvoda na domaćem tržištu

U februaru/veljači 2016. godine indeks cijena proizvođača industrijskih proizvoda na domaćem tržištu u odnosu na prethodni mjesec i u odnosu na decembar/prosinac 2015. godine je niži za 0,8%, a u odnosu na isti mjesec prethodne godine je niži za 2,3%.

U ovom mjesecu najveći pad indeksa cijena registrovan/registriran je u oblasti Proizvodnje električne opreme za 9,2% i u oblasti Proizvodnje duhanskih proizvoda za 3,3%.

U ostalim oblastima indeksi cijena se nisu značajnije mijenjali.

Producer price index on domestic market

In February 2016 PPI on domestic market is 0,8% lower in relation to the previous month and in relation to December 2015, and 2,3% lower in relation to the same month of the previous year.

In this month the highest decrease of index is registered in Manufacture of electrical equipment by 9,2% and in Manufacture of tobacco products by 3,3%.

In other divisions the price indices were not significantly changed.

Indeks cijena proizvođača industrijskih proizvoda na inostranom/inozemnom tržištu

U februaru/veljači 2016. godine indeks cijena proizvođača industrijskih proizvoda na inostranom/inozemnom tržištu je niži za 1,3% u odnosu na prethodni mjesec, u odnosu na isti mjesec prethodne godine je niži za 8,2%, a u odnosu na decembar/prosinac 2015. godine je niži za 2,1%.

U ovom mjesecu najveći pad indeksa cijena je registrovan/registriran u oblasti Proizvodnje koksa i rafiniranih naftnih proizvoda za 4,5%.

U ostalim oblastima indeksi cijena se nisu značajnije mijenjali.

Producer price index on non-domestic market

In February 2016 PPI on non-domestic market is 1,3% lower in relation to the previous month, in relation to the same month of the previous year is 8,2% lower and 2,1% lower in relation to December 2015.

In this month the highest decrease of index is registered in Manufacture of coke and refined petroleum products by 4,5%.

In other divisions the price indices were not significantly changed.

POLJOPRIVREDA, ŠUMARSTVO I RIBOLOV

Stočarstvo

Prema prikupljenim i obrađenim podacima brojnog stanja stoke i peradi u 2015. i njihovim poređenjem sa rezultatima za 2014. porast brojnog stanja se bilježi kod sljedećih kategorija stoke: goveda za 0,3%, svinja za 1,3% i košnica pčela za 4,4%. U odnosu na prethodnu godinu, smanjenje brojnog stanja je zabilježeno kod: ovaca za 1,4%, konja za 4,7%, peradi za 4,5%, koza za 3,7% i kunića za 1,9%

U okviru stočne proizvodnje, u odnosu na prethodnu godinu zabilježen je porast proizvodnje kravljeg mlijeka za 0,7%, proizvodnje masne i neprane vune za 3,3%, proizvodnje jaja za 9,4% i proizvodnje meda za 76,2%. U odnosu na prethodnu godinu, zabilježen je pad proizvodnje kod ovčijeg mlijeka za 3,3% i kozijeg mlijeka za 0,1%.

Prodaja poljoprivrednih proizvoda na pijacama/tržnicama, januar/siječanj 2016. godine

Prodaja poljoprivrednih proizvoda na pijacama/tržnicama u januaru/siječnju 2016. godine iznosila je 1.526.801 KM, što predstavlja smanjenje prodaje za 105.665 KM ili za 6,47% u odnosu na januar/siječanj 2015. godine.

U januaru/siječnju 2016. godine učešće u ukupnoj prodaji poljoprivrednih proizvoda na pijacama/tržnicama posmatrano po grupama proizvoda bilo je sljedeće: Povrće 40,72%, Perad i jaja 12,91%, Voće 22,78%, Krompir/krumpir 9,69%, Med i vosak 5,93%, Mlijeko 3,88%, Žita 2,31% i Grožđe 1,11%.

AGRICULTURE, FORSTRY AND FISHING

Livestock

According to the collected and processed data of the number of livestock and poultry in 2015 and their comparison with the results for 2014, an increase was recorded in the number of following categories of livestock: cattle by 0.3%, pigs by 1.3% and beehives by 4.4%. Compared to the previous year a decrease was recorded in the number of: sheep by 1.4%, horse by 4.7%, poultry by 4.5%, goats by 3.7% and rabbits by 1.9%.

Within livestock production, compared to the previous year, an increase was recorded in production of cow's milk by 0.7%, fatty and greasy wool production by 3.3%, production of eggs by 9.4% and production of honey by 76.2%. Compared to the previous year a decrease was recorded in production of ewe's milk by 3.3% and goat's milk by 0.1%.

Sale of agricultural products on green markets in, January 2016

Value of sale of agricultural products on green markets in January 2016 was 1,526,801 KM, which represents a decrease of sale in amount of 105,665 KM or by 6.47% in relation to January 2015.

In January 2016 share in total sale of agricultural products on green markets, grouped by products was as follows: Vegetable 40.72%, Poultry and eggs 12.91%, Fruit 22.78%, Potatoes 9.69%, Honey and wax 5.93%, Milk 3.88%, Cereals 2.31% and Grapes 1.11%.

Prodaja i otkup poljoprivrednih proizvoda, januar/siječanj 2016. godine

Ukupna vrijednost prodaje poljoprivrednih proizvoda vlastite proizvodnje poljoprivrednih preduzeća/poduzeća i zemljoradničkih zadruga i otkupa poljoprivrednih proizvoda od porodičnih/obiteljskih poljoprivrednih proizvođača u januaru/siječnju 2016. godine iznosila je 17.584.319 KM što je u poređenju sa januarom/siječnjem 2015. godine smanjenje za 920.598 KM ili za 5,5%.

Ukupna vrijednost prodaje poljoprivrednih proizvoda vlastite proizvodnje poljoprivrednih preduzeća/poduzeća i zemljoradničkih zadruga u januaru/siječnju 2016. godine iznosila je 8.123.695 KM što je u poređenju sa januarom/siječnjem 2015. godine smanjenje za 275.979 KM ili za 2,9%.

Ukupna vrijednost otkupa poljoprivrednih proizvoda od porodičnih/obiteljskih poljoprivrednih proizvođača u januaru/siječnju 2016. godine iznosila je 9.460.624 KM što je u poređenju sa januarom/siječnjem 2015. godine smanjenje za 644.619 KM ili za 7,6%.

Šumarstvo

Ukupna proizvodnja šumskih sortimenata u mjesecu januaru/siječnju 2016. godine u odnosu na isti mjesec 2015. godine veća je za 22.000 m³ ili 28,9 %.

Proizvodnja sortimenata od četinarara/četinjača je veća za 8.000 m³ (20,5%) dok je proizvodnja sortimenata od lišćarara/listača veća za 15.000 m³ (40,5 %).

Ukupna prodaja šumskih sortimenata u u mjesecu januaru/siječnju 2016. godine u odnosu na isti mjesec 2015. godine veća je za 11.000 m³ ili 15,3 %.

Prodaja sortimenata od četinarara/četinjača veća je za 4.000 m³ (10,5 %) dok je prodaja sortimenata od lišćarara/listača veća za 7.000 m³ (20,6 %).

INDUSTRIJA

Indeks obima industrijske proizvodnje – ukupno

Ukupna desezonirana industrijska proizvodnja u Federaciji Bosne i Hercegovine u januaru/siječnju 2016. godine u odnosu na decembar/prosinac 2015. godine, manja je za 0,8%.

U januaru/siječnju 2016. godine, u odnosu na januar/siječanj 2015. godine, industrijska proizvodnja u Federaciji Bosne i Hercegovine, kalendarski prilagođena, manja je za 3,7%.

Indeksi obima industrijske proizvodnje prema GIG agregatima

Mjesečna poređenja u januaru/siječnju 2016. godine u odnosu na decembar/prosinac 2015. godine Netrajni proizvodi za široku potrošnju veći su za 3,7%, Trajni proizvodi za široku potrošnju veći su za 0,5%, Kapitalni proizvodi manji su za 8,6%, Intermedijarni proizvodi manji su za 1,7% i Energija je manja za 0,7%.

Godišnja poređenja u januaru/siječnju 2016. godine, u odnosu na januar/siječanj 2015. godine, Trajni proizvodi za široku potrošnju veći su za 13,8%, Intermedijarni proizvodi veći su za 5,2%, Kapitalni proizvodi manji su za 19,6%, Netrajni proizvodi za široku potrošnju manji su za 6,8% i Energija je manja za 3,4%.

Sale and purchase of agricultural products in Federation of B&H, January 2016

The total value of sale of agricultural products by own production of agricultural companies and agricultural cooperatives and purchase of agriculture products from individual agriculture producers in January 2016 was 17,584,319 KM, which represents a decrease of sale in amount of 920,598 KM or by 5.5% in relation to January 2015.

The total value of sale of agricultural products by companies and agriculture cooperatives in January 2016 was 8,123,695 KM, which represents a decrease of sale in amount of 275,979 KM or 2.9% in relation to January 2015.

The total value of purchase of agricultural products by individual agriculture producers in January 2016 was 9,460,624 KM, which represents a decrease of sale in amount of 644,619 KM or by 7.6% in relation to January 2015.

Forestry

The total production of forestry assortments in January 2016 rose for 22.000 m³ (28.9%) in relation to same period of 2015.

Production of assortments of conifers rose for 8.000 m³ (20.5%), while the production of assortments of broadleaves rose for 15.000 m³ (40.5%).

The total sale of forestry assortments in January 2016 rose for 11.000 m³ (15.3%) in relation to same period of 2015.

Sale of assortments of conifers rose for 4.000 m³ (10.5%), while sale of assortments of broadleaves rose for 7.000 m³ (20.6%).

INDUSTRY

Industrial production volume index – total

Total seasonally adjusted industrial production in the Federation of Bosnia & Herzegovina in January 2016, compared with December 2015, decreased by 0,8%.

In January 2016, compared with January 2015, industrial production in Federation of Bosnia & Herzegovina, the calendar adjusted, decreased by 3,7%.

Industrial production volume index, according to the MIGs

Monthly comparison in January 2016, compared with December 2015, Non-durable consumer goods increased by 3,7%, Durable consumer goods increased by 0,5%, Capital goods decreased by 8,6%, Intermediate goods decreased by 1,7% and Energy decreased by 0,7%.

Annual comparison in January 2016, compared with January 2015, Durable consumer goods increased by 13,8%, Intermediate goods increased by 5,2%, Capital goods decreased by 19,6%, Non-durable consumer goods decreased by 6,8% and Energy decreased by 3,4%.

Indeks obima industrijske proizvodnje prema područjima KD BiH 2010. (EU NACE Rev.2)

Mjesečna poređenja prema područjima KD BiH 2010. desezonirana industrijska proizvodnja u januaru/siječnju 2016. godine u odnosu na decembar/prosinac 2015. godine, u Proizvodnji i snabdijevanju/opskrbi električnom energijom i plinom bilježi pad od 3,2%, u Prerađivačkoj industriji bilježi pad od 1,9% i u Vađenju ruda i kamena proizvodnja bilježi pad od 1,0%.

Godišnja poređenja u januaru/siječnju 2016. godine, u odnosu na januar/siječanj 2015. godine, industrijska proizvodnja, kalendarski prilagođena, u Vađenju ruda i kamena bilježi rast za 14,8%, u Proizvodnji i snabdijevanju/opskrbi el. energijom i plinom bilježi pad za 10,2% i u Prerađivačkoj industriji bilježi pad za 3,0%.

PRIJEVOZ I SKLADIŠTENJE

Cestovni prijevoz robe i putnika

U četvrtom tromjesečju 2015. godine u odnosu na isti period 2014. godine pređeni kilometri vozila u cestovnom prijevozu robe veći su za 2,3%. Prevezena roba veća je za 0,1%, a tonksi kilometri veći su za 5,0%.

U četvrtom tromjesečju 2015. godine u odnosu na isti period 2014. godine pređeni kilometri vozila u cestovnom prijevozu putnika manji su za 9,9%. Broj prevezenih putnika manji je za 7,5%, a putnički kilometri veći su za 14,2%.

U četvrtom tromjesečju 2015. godine u odnosu na isti period 2014. godine ukupno pređeni kilometri vozila u gradsko-prigradskom prijevozu manji su za 3,9%. Pređeni kilometri u tramvajskom saobraćaju manji su za 8,9%, u autobuskom manji su za 4,2%, a u trolejbuskom veći su za 8,8%.

Ukupan broj prevezenih putnika u gradsko-prigradskom prijevozu manji je za 5,2%. Broj prevezenih putnika tramvajima manji je za 7,1%, autobusima manji je za 3,1%, a trolejbusima manji je za 7,0%.

U željezničkom putničkom prijevozu

U periodu I-XII 2015. godine prevezeno je ukupno 334.000 putnika i ostvareno 20.973.000 putničkih kilometara, što je u odnosu na isti period 2014. godine manje za 5,9% prevezenih putnika, a ostvareni putnički kilometri manji su za 5,9%.

Od toga, u unutrašnjem putničkom prijevozu broj prevezenih putnika manji je za 6,0%, a ostvareni putnički kilometri manji su za 6,3% u odnosu na isti period 2014. godine.

U međunarodnom putničkom prijevozu broj prevezenih putnika je isti, a ostvareni putnički kilometri veći su za 3,7% u odnosu na isti period 2014. godine.

U željezničkom teretnom prijevozu

U periodu I-XII 2015. godine prevezeno je 8.713.000 tona robe, a ostvareno 835.108.000 tonskih kilometara, što je u odnosu na isti period 2014. godine više za 2,5% prevezene robe i manje za 5,7% tonskih kilometara.

Od toga, u unutrašnjem teretnom prijevozu prevezeno je više za 7,7% tona robe, a ostvareni tonksi kilometri manji su za 1,0% u odnosu na isti period 2014. godine.

U međunarodnom teretnom prijevozu prevezeno je manje za 7,4% tona robe, a ostvareni tonksi kilometri manji su za 8,8% u odnosu na isti period 2014. godine.

Industrial production volume index, according to the KD BiH 2010 (EU NACE Rev.2) sections

Monthly comparison According to the KD BiH 2010 sections, seasonally adjusted industrial production in January 2016, compared with December 2015, Electricity, gas and steam supply decreased by 3,2% in Manufacturing decreased by 1,9% and Mining and quarrying production decreased by 1,0%.

Annual comparison in January 2016, compared with January 2015, industrial production, the calendar adjusted in Mining and quarrying increased by 14,8%, in Electricity and gas supply decreased by 10,2% and in Manufacturing decreased by 3,0%.

TRANSPORT AND STORAGE

Road transport of goods and passengers

The operation of vehicles in period October – December 2015 compared to the same period 2014 in terms of vehicle-kilometres rose by 2.3%, and in terms of goods carried rose by 0.1%. Tonne – kilometres rose by 5.0%.

The vehicle – kilometres covered in passengers transport less for 9.9%, and number of passengers carried less for 7.5%. Passenger – kilometres rose by 14.2% compared to the same period 2014.

The total vehicle-kilometres in urban – suburban transport less for 3.9%. The total vehicle-kilometres in the street-cars transport less for 8.9%. The total vehicle-kilometres in the bus transport less for 4.2% and trolleybuses rose by 8.8%.

The total number of passengers carried less for 5.2%. Number of passenger carried by street-cars less for 7.1%, by bus less for 3.1% and trolleybuses less for 7.0%.

The total number of passengers transported in rail transport in period January – December 2015 was 334,000 passengers and 20,973,000 passenger – kilometres realised, in relation to same period 2014 it is less for 5.9% in transported passengers, while the number of passenger-kilometres less for 5.9%.

Of which, number of passengers in the national passenger transport less for 6.0% and realized passenger – kilometers less for 6.3% in relation to same period 2014.

Of which, number of transported tonnes of goods in national freight transport rose by 7.7% and realized tonne – kilometres less for 1.0% in relation to same period 2014.

In freight rail transport in January – December 2015 transported 8,713,000 tonnes of goods and 835,108,000 tonne – kilometres realised. Realised transported of goods rose by 2.5 % and less for 5.7% in tonne – kilometres in relation to same period 2014.

Of which, number of transported tonnes of goods in national freight transport rose by 7.7% and realized tonne – kilometres less for 1.0% in relation to same period 2014.

Number of transported tonnes of goods in international freight transport less for 7.4% and realized tonne – kilometres less for 8.8% in relation to same period 2014.

Promet u prijevoznim i skladišnim djelatnostima

Ukupan promet od uslužnih djelatnosti prijevoz i skladištenje u četvrtom tromjesečju 2015. godine manji je za 3,0% u odnosu na isti period 2014. godine.

Od toga, promet u kopnenom prijevozu i cjevovodnom transportu manji je za 4,0%, promet u zračnom prijevozu manji je za 44,1%, a promet u skladištenju i pomoćnim djelatnostima u prijevozu veći je za 4,3% u odnosu na isti period 2014. godine.

Turnover of transport and storage activities

The realized turnover from the service activities of transportation and storage in period October – December 2015 less for 3.0% in relation to same period 2014.

Of which, turnover in land transport and transport via pipelines less for 4.0%, turnover air transport less for 44.1%, and turnover warehousing and support activities for transportation rose by 4.3% in relation to same period 2014.

VANJSKA TRGOVINA

Vrijednost izvoza Federacija BiH za januar/siječanj 2016. iznosi 428.493 hilj./tis. KM, što je za 7,1% manje u odnosu na isti mjesec prethodne godine, a 9,2% manje u odnosu na decembar/prosinac 2015.

Vrijednost uvoza Federacije BiH za januar/siječanj 2016. iznosi 642.839 hilj./tis. KM, što je za 9,0% manje u odnosu isti mjesec prethodne godine, a 26,3% manje u odnosu na decembar/prosinac 2015.

Trgovinski deficit Federacije BiH za januar/siječanj 2016. iznosi 214.346 hilj./tis. KM.

Procenat pokrivenosti uvoza izvozom Federacije BiH za januar/siječanj 2016. je 66,7% i viši je za 1,4% u odnosu na isti mjesec prethodne godine kada je pokrivenost iznosila 65,3%, odnosno viši za 12,7% u odnosu na decembar/prosinac 2015., kada je pokrivenost iznosila 54,0%.

Učešće Federacije BiH u ukupnom izvozu Bosne i Hercegovine za januar/siječanj 2016. je 67,9%, a u ukupnom uvozu 70,4%.

Prema KD-u, najveća vrijednost izvoza za januar/siječanj 2016. ostvarena je u području C - Prerađivačka industrija u vrijednosti 398.790 hilj./tis. KM, što iznosi 93,1% ukupnog izvoza. Najveća vrijednost u uvozu 571.914 hilj./tis. KM ostvarena je u području C - Prerađivačka industrija, što iznosi 89,0% ukupnog uvoza.

Prema SMTK, najveće učešće u izvozu za isti mjesec ostvareno je u sektoru 8 - Razni industrijski proizvodi sa vrijednošću 143.837 hilj./tis. KM, što je 33,6% ukupnog izvoza. Najveće učešće u uvozu ostvareno je u sektoru 6 - Industrijski proizvodi, razvrstani uglavnom po sirovinama sa vrijednošću 165.185 hilj./tis. KM, što je 25,7% ukupnog uvoza.

Prema BEC-u, najveća vrijednost izvoza za januar/siječanj 2016. ostvarena je u kategoriji 2 - Industrijski materijali u vrijednosti 201.227 hilj./tis. KM, što iznosi 47,0% ukupnog izvoza. Najveća vrijednost u uvozu ostvarena je u kategoriji 2 - Industrijski materijali u vrijednosti 225.945 hilj./tis. KM, što iznosi 35,1% ukupnog uvoza.

Tri najveće zemlje u izvozu za januar/siječanj 2016. su: Njemačka sa 89.579 hilj./tis. KM ili 20,9% ukupnog izvoza, Italija sa 57.905 hilj./tis. KM ili 13,5% i Hrvatska sa 39.133 hilj./tis. KM ili 9,1% ukupnog izvoza. Izvoz u sve ostale zemlje iznosi 241.876 hilj./tis. KM ili 56,4% ukupnog izvoza.

U istom mjesecu tri najveće zemlje u uvozu su: Njemačka sa 86.117 hilj./tis. KM ili 13,4% ukupnog uvoza, Italija sa 76.102 hilj./tis. KM ili 11,8% i Hrvatska sa 74.279 hilj./tis. KM ili 11,6% ukupnog uvoza. Uvoz iz svih ostalih zemalja iznosi 406.341 hilj./tis. KM ili 63,2% ukupnog uvoza.

Posmatrano po statističkim procedurama, u izvozu je na prvom mjestu redovan izvoz s učešćem 62,8% od ukupnog izvoza, a u uvozu je na

FOREIGN TRADE

Total exports of Federation of Bosnia & Herzegovina was 428,493 thousands of KM in January 2016, which is 7.1% less than in the same month in 2015 and 9.2% less than in December 2015.

Total imports of Federation of Bosnia & Herzegovina was 642,839 thousands of KM in January 2016, which is 9.0% less than in the same month in 2015 and 26.3% less than in December 2015.

Trade deficit of the Federation of B&H for January 2016 is 214,346 thousands of KM.

The exports/imports ratio of the Federation of B&H was 66.7% in January 2016. This is 1.4% more than in the same month in 2015 when ratio was 65.3% and 12.7% more than in December 2015 when ratio was 54.0%.

In January 2016 the Federation of B&H shared 67.9% in total exports of B&H. The share in total B&H imports was 70.4%.

In January 2016 the biggest share in exports had NACE section C - Manufacturing with the value 398,790 thousands KM and with 93.1% share in total exports. The biggest share in imports had NACE section C - Manufacturing with the value 571,914 thousands KM and with 89.0% share in total imports.

In the same month the biggest share in exports had SITC section 8 - Miscellaneous manufactured goods with the value 143,837 thousands KM and with 33.6% share in total exports. The biggest share in imports had SITC section 6 - Industrial products, classified primarily by raw material with the value 165,185 thousands KM and with 25.7% share in total imports.

According to BEC, the biggest share in exports In January 2016 had category 2 - Industrial supplies with the value 201,227 thousands KM and with 47.0% share in total exports. The biggest share in imports had category 2 - Industrial supplies with the value 225,945 thousands KM and with 35.1% share in total imports.

In January 2016 top 3 countries in exports were: Germany with 89,579 thousand KM or 20.9% share in total exports; Italy with 57,905 thousand KM or 13.5% share and Croatia with 39,133 thousand KM or 9.1% share. Exports to all other countries was 241,876 thousand KM or 56.4% share in total exports.

Top 3 countries in imports were: Germany with 86,117 thousand KM or 13.4% share in total imports; Italy with 76,102 thousand KM or 11.8% share and Croatia with 74,279 thousand KM or 11.6% share. Imports from all other countries was 406,341 thousand KM or 63.2% share in total imports.

According to statistical procedures, in exports the biggest share had normal exports with 62.8% of total exports. In imports the biggest share

prvom mjestu redovan uvoz što je 87,1% od ukupne vrijednosti uvoza.

had normal imports with 87.1% of total imports.

Za četvrto tromjesečje 2015. ostvaren je ukupan pad izvoznih cijena od 2,0% i ukupan pad uvoznih cijena od 3,7% u odnosu na 2014. godinu.

In the fourth quarter of 2015 in relation to 2014 the exports unit values are 2.0% decreased in total and imports unit values are 3.7% decreased.

U odnosu na baznu 2010. godinu za četvrto tromjesečje 2015. ostvaren je ukupan porast izvoznih cijena od 0,2% i ukupan porast uvoznih cijena od 0,1%.

In relation to the base year 2010 the exports unit values are 0.2% increased in total and imports unit values are 0.1% increased.

Prema područjima KD BiH 2010 za četvrto tromjesečje 2015. u odnosu na 2010. ostvaren je porast izvoznih cijena u području A „Poljoprivreda, šumarstvo i ribarstvo“ 3,2%, u području B „Vađenje ruda i kamena“ 14,5%, i u području C „Prerađivačka industrija“ 0,7%.

According to NACE Rev. 2 sections in the fourth quarter of 2015 in relation to 2010 the exports unit values are increased in section A "Agriculture, forestry and fishing" 3.2%, in section B "Mining and quarrying" 14.5% and in section C "Manufacturing" 0.7%.

U istom periodu ostvaren je porast uvoznih cijena u području A „Poljoprivreda, šumarstvo i ribarstvo“ 7,7% i u području C „Prerađivačka industrija“ 1,5%. U području B „Vađenje ruda i kamena“ ostvaren je pad uvoznih cijena od 32,3%.

The imports unit values are increased 7.7% in section A "Agriculture, forestry and fishing" and 1.5% in section C "Manufacturing". In section B "Mining and quarrying" the imports unit values are 32.3% decreased.

Posmatrano po sektorima SMTK Rev. 4 za četvrto tromjesečje 2015. u odnosu na 2010. najveći porast izvoznih cijena 14,7% ostvaren je u sektoru 5 „Hemijski/kemijski proizvodi“.

According to SITC Rev. 4 sections in the fourth quarter of 2015 in relation to 2010 the exports unit values highest increase 14.7% is in section 5 "Chemical products".

U istom periodu najveći porast uvoznih cijena 13,5% ostvaren je u sektoru 8 „Razni industrijski proizvodi“.

In the same period the imports unit values highest increase 13.5% is in section 8 "Miscellaneous industrial goods".

Za četvrto tromjesečje 2015. ostvaren je ukupan pad izvoznih cijena od 2,0% i ukupan pad uvoznih cijena od 3,7% u odnosu na 2014. godinu.

In the fourth quarter of 2015 in relation to 2014 the exports unit values are 2.0% decreased in total and imports unit values are 3.7% decreased.

U odnosu na baznu 2010. godinu za četvrto tromjesečje 2015. ostvaren je ukupan porast izvoznih cijena od 0,2% i ukupan porast uvoznih cijena od 0,1%.

In relation to the base year 2010 the exports unit values are 0.2% increased in total and imports unit values are 0.1% increased.

Prema područjima KD BiH 2010 za četvrto tromjesečje 2015. u odnosu na 2010. ostvaren je porast izvoznih cijena u području A „Poljoprivreda, šumarstvo i ribarstvo“ 3,2%, u području B „Vađenje ruda i kamena“ 14,5%, i u području C „Prerađivačka industrija“ 0,7%.

According to NACE Rev. 2 sections in the fourth quarter of 2015 in relation to 2010 the exports unit values are increased in section A "Agriculture, forestry and fishing" 3.2%, in section B "Mining and quarrying" 14.5% and in section C "Manufacturing" 0.7%.

U istom periodu ostvaren je porast uvoznih cijena u području A „Poljoprivreda, šumarstvo i ribarstvo“ 7,7% i u području C „Prerađivačka industrija“ 1,5%. U području B „Vađenje ruda i kamena“ ostvaren je pad uvoznih cijena od 32,3%.

The imports unit values are increased 7.7% in section A "Agriculture, forestry and fishing" and 1.5% in section C "Manufacturing". In section B "Mining and quarrying" the imports unit values are 32.3% decreased.

Posmatrano po sektorima SMTK Rev. 4 za četvrto tromjesečje 2015. u odnosu na 2010. najveći porast izvoznih cijena 14,7% ostvaren je u sektoru 5 „Hemijski/kemijski proizvodi“.

According to SITC Rev. 4 sections in the fourth quarter of 2015 in relation to 2010 the exports unit values highest increase 14.7% is in section 5 "Chemical products".

U istom periodu najveći porast uvoznih cijena 13,5% ostvaren je u sektoru 8 „Razni industrijski proizvodi“.

In the same period the imports unit values highest increase 13.5% is in section 8 "Miscellaneous industrial goods".

UNUTRAŠNJA/UNUTARNJA TRGOVINA

DOMESTIC TRADE

Distributivna trgovina, IV tromjesečje 2015.

Distributive trade, IVth quarter of 2015.

U četvrtom tromjesečju 2015.godine u odnosu na treće tromjesečje 2015.godine ukupni sezonski prilagođeni promet distributivne trgovine porastao je za 0,8%.

In IVth quarter of 2015 seasonally adjusted distributive trade total turnover was 0.8% higher than in 3rd quarter of 2015.

Kalendarski prilagođeni ukupan promet distributivne trgovine u četvrtom tromjesečju 2015. godine u odnosu na četvrto tromjesečje 2014.godine bilježi rast od 2,5%.

In IVth quarter of 2015, working-day adjusted total turnover is 2.5% higher than in IVth quarter of 2014.

Posmatrano prema glavnoj (pretežnoj) djelatnosti poslovnog subjekta najveće učešće u iznosu od 55,2% od ukupnog prometa distributivne trgovine odnosi se na granu 46. Učešće grane 47 je 36,6%; a grane 45 je 5,5%.

According to main activity of enterprises, in IVth quarter of 2015 largest share is related to divisions 46 and is 55.2% of total distributive trade turnover. Share of division 47 is 36.6%; and share of division 45 is 5.5%.

Učešće ostalih djelatnosti u ukupnom prometu iznosi 2,7%.

Share of other activities in total turnover is 2.7%.

Trgovina na malo

Retail trade

Desezonirani promet što su ga ostvarili poslovni subjekti čija je glavna djelatnost trgovina na malo u januaru/siječnju 2016. godine u odnosu na decembar/prosinac 2015. godine bilježi realni pad od 4,6%.

Seasonally adjusted total turnover realized by all business entities with retail trade as their main activity in January 2016 in real term was 4,6% lower than in December 2015.

Desezonirani promet od trgovine na malo što su ga ostvarili poslovni subjekti koji se bave trgovinom na malo bez obzira na svoju glavnu djelatnost u januaru/siječnju 2016. godine u odnosu na decembar/prosinac 2015.godine bilježi realni pad od 1,7%.

Seasonally adjusted turnover of all business entities engaged in retail trade, irrespective of their main activity in January 2016 in real term was 1,7% lower than in December 2015.

U januaru/ siječnju 2016. godine u odnosu na januar/siječanj 2015. godine kalendarski prilagođeni ukupan promet bilježi realni rast od 3,2%.

In January 2016, in real term, total turnover, working day adjusted was by 3.2% higher than in January 2015.

U januaru/siječnju 2016. u odnosu na januar/siječanj 2015. kalendarski prilagođeni promet od trgovine na malo bilježi realni rast od 3,2%.

In January 2016, in real term, retail trade turnover, working day adjusted was 3.2% higher than in January 2015.

Posmatrano po trgovačkim strukama najveći promet od trgovine na malo u januaru/siječnju 2016. godine ostvaren je po grupama kako slijedi: Nespecijalizirane prodavnice/prodavaonice živežnim namirnicama 35,0% od ukupnog prometa u trgovini na malo, zatim Motorna goriva i maziva 21,5% i Ostale nespecijalizirane prodavnice/prodavaonice 13,3 %. Učešće svih ostalih grupa je 30,3%.

In January 2016 the greatest values of retail trade concerning to branches were in following groups: Non-specialized stores of food 35.0 % of total sale, Automotive fuel 21.5 %, and Other non-specialized stores 13.3%. The share of all other groups is 30.3%.

UGOSTITELJSTVO

ACCOMMODATION AND FOOD SERVICE ACTIVITIES

Promet u ugostiteljstvu u četvrtom tromjesečju 2015. godine iznosi 49.467.293 KM odnosno za 4,9% je veći u odnosu na isti period u 2014. godine.

Turnover in accommodation and food service activities for IVth quarter 2015 is 49.467.293 KM what is 4,9% more in relation to the same period in 2014.

Posmatrano po vrstama ugostiteljskih objekata 48,2% odnosi se na hotele i sličan smještaj, 39,2% na restorane i ostale objekte za pripremu i usluživanje hrane, što je ukupno 87,4%. Na sve ostale vrste ugostiteljskih objekata odnosi se 12,6%.

Viewed according by type of accommodation facilities for IVth quarter 2015 48,2% refers to the hotels and similar accommodation 39,2% to the restaurants and other food service facilities, and 12,6% refers to the other accommodation facilities.

TURIZAM

TOURISM

Broj raspoloživih kreveta u januaru/siječnju 2016. godine iznosio je 20.039 što je za 0,1% manje u odnosu na januar/siječanj 2015. godine. Neto stopa iskorištenosti kreveta na području Federacije BiH iznosila je 10,1%.

Number of permanent bed places was 20.039 in January 2016, what is 0,1% less than in January 2015. Net occupancy rate of bed places was 10,1%.

Ukupan broj dolazaka turista u januaru/siječnju 2016. godine iznosio je 29.812 što je za 4,7% više u odnosu na januar/siječanj 2015. godine, a u odnosu na decembar/prosinac 2015. godine manje je za 19,6%. Učešće domaćih turista je 39,7%, a stranih turista 60,3%.

In January 2016 total number of tourist arrivals was 29.812 what is 4,7% more than January 2015 and 19,6% less than December 2015. Share of domestic tourist arrivals was 39,7% and foreign tourist's share was 60,3%.

Ukupan broj noćenja turista u januaru/siječnju 2016. iznosio je 59.584 što je za 5,0% više u odnosu na januar/siječanj 2015. godine, a u odnosu na decembar/prosinac 2015.godine manje je za 8,2%. Učešće domaćih turista je 38,5%, a stranih turista 61,5%.

In January 2016 total number of tourist nights spent was 59.584 what is 5,0% more than January 2015 and 8,2% less than December 2015. Share of domestic tourist nights spent was 38.5% and foreign tourist's share was 61,5%.

Prema vrsti smještajnog objekta najveći broj noćenja je ostvaren u okviru vrste Hoteli i sličan smještaj sa učešćem od 92,1%.

According to the type of accommodation facility the highest number of nights spent was realised in Hotels and similar accommodation with share of 92,1%.

U strukturi noćenja stranih turista najviše noćenja ostvarili su turisti iz Hrvatske (25,6%), Turske (11,0%), Srbije (5,7%) Slovenije (4,9%), i Njemačke (4,7%), što je ukupno 51,9%. Turisti iz ostalih zemalja ostvarili su 48,1% noćenja.

Concerning the structure of foreign tourist nights, the most of them (51,9%) were realised by tourists from Croatia (25,6%), Turkey (11,0%), Serbia (5,7%), Slovenia (4,9%), and Germany (4,7%). Tourist's from other countries realized 48,1% of tourist nights spent.

Od ukupno ostvarenog broja noćenja 75,1% odnosi se na individualna, a 24,9% na organizirana putovanja.

Concerning the mean of the trip share of individual arrangement was 75,1% and share of organized trip was 24,9%.

Što se tiče svrhe dolaska turista od ukupno ostvarenog broja noćenja 32,2% odnosi se na poslovna putovanja, a 67,8% na ostala putovanja.

Concerning the purpose of trip share of business trip was 32,2% and share of trip - other was 67,8%.

METODOLOŠKA OBJAŠNJENJA

ZAPOSLENOST I PLAĆE

Zaposlenost

Podaci o broju zaposlenih prikupljaju se provođenjem redovnog/redovitog Mjesečnog istraživanja o zaposlenima i plaći (Rad-1) u pravnim osobama, i Istraživanja o fizičkim osobama – vlasnicima koji samostalno obavljaju djelatnost - profesiju i osobama koje su kod njih zaposlene (Rad-15).

Broj zaposlenih u pravnim osobama rezultat je obrade podataka redovnog Mjesečnog istraživanja (Rad-1), koji pravne osobe popunjavaju na temelju propisanih evidencija. Istraživanjem su obuhvaćene pravne osobe svih oblika vlasništva, tijela državne vlasti svih nivoa/razine, ustanove i druge organizacije.

Podaci o zaposlenima u obrtu i djelatnostima slobodnih profesija rezultat su obrade Istraživanja Rad-15, i preuzimaju se od Porezne uprave Federacije BiH.

U podatke o zaposlenima uključeni su zaposlenici u pravnim osobama (uključujući zaposlenike u odbrani/obrani i policiji), zaposlenici u obrtu i slobodnim profesijama, kao i vlasnici kojima je obrt osnovno zanimanje.

Zaposlenici su osobe koje su zasnovala radni odnos sa poslodavcem (pravnom ili fizičkom osobom-obrt) na neodređeno ili određeno vrijeme, neovisno od dužine radnog vremena i vlasništva pravne osobe.

Vlasnik obrta ili djelatnosti slobodne profesije je osoba koja je vlastitim sredstvima osnovala obrt ili slobodnu profesiju u kojoj u svoje ime i za svoj račun sama ili uz pomoć zaposlenika obavlja djelatnost.

Godišnji prosjek broja zaposlenih izračunava se na osnovu podataka mjesečnih stanja za tu godinu.

Nezaposlenost

Podaci o ukupnom broju nezaposlenih osoba preuzimaju se od Federalnog zavoda za zapošljavanje, i uključuju osobe koje su u ovom zavodu registrirane kao nezaposlene osobe.

Plaće

Podaci o prosječnoj mjesečnoj isplaćenoj neto i bruto plaći obračunavaju se na temelju podataka prikupljenih Mjesečnim istraživanjem o zaposlenima i plaći (Rad-1). Istraživanjem su obuhvaćene pravne osobe svih oblika vlasništva, tijela državne vlasti svih nivoa/razine, ustanove i druge organizacije, po organizaciono teritorijalnom principu na nivou/razini općine.

Istraživanje o plaćama obuhvaća isplaćene neto i bruto plaće zaposlenih koji imaju zasnovan radni odnos, bez obzira na vrstu radnog odnosa i trajanje radnog vremena.

Prosječna mjesečna isplaćena neto plaća obuhvaća isplaćenu plaću za obavljani rad, kao i naknade plaća po osnovu radnog odnosa: godišnji odmor, plaćeni dopust, državne praznike i neradne dane utvrđene zakonom, bolovanja koja isplaćuje poslovni subjekat, plaćeno odsustvo sa posla, zastoje u poslu bez krivnje zaposlenog.

NOTES ON METHODOLOGY

EMPLOYMENT AND WAGES

Employment

The data on persons in employment are obtained by regular Monthly survey on employment and wages (Rad-1) in legal entities, and Survey on persons employed in crafts and trades and free lances (Rad-15).

The number of persons employed in legal entities are collected through regular Monthly surveys (Rad -1) filled in by legal entities according to the records of persons in employment. The survey includes legal entities of all types of ownership, government bodies, institutions and other organizations.

Data on persons employed in crafts and trades and free lances are collected by the Reports Rad-15 which are taken over from the records of the Tax Administration of Federation of B&H.

The number of persons in employment includes all employees in legal entities (including employees in defence and police), employees in crafts and trades and free lances, and owners of craft.

Employees are persons employed by an employer (legal entities or owners of craft and trade) for a fixed or unspecified period of time, irrespective of whether they work full time or less than full time.

Owners of craft and trade shops or free lance activities are persons who established, with their own means, a shop or a free lance where they, in their own name and on their account, perform an activity, alone or with employees.

Annual average of the number of persons in employment is calculated on the basis of monthly data.

Unemployment

Data on the number of unemployed persons are taken over from the Employment Office and include only persons registered as unemployed at this office.

Wages

Data on average monthly paid off net and gross earnings are calculated on the base of the data collected with regular Monthly survey on employment and wages Rad-1. The survey includes legal entities of all types of ownership, government bodies, institutions and other organizations.

The statistical survey on wages covers paid off net and gross earnings of persons in payed employment, irrespective of the kind of employment and number of working hours.

Monthly paid of net earning includes income of a person in employment earned for the work done during regular working hours as well as for annual leave, paid leave, public holidays and day-offs defined by law, sickness which are paid by employer, paid absence from the work, lay-offs and job stops caused against person's will and of no fault of his own, and all other payments which are subject to contributions.

Prosječna mjesečna isplaćena bruto plaća obuhvaća sve vrste neto isplata plus zakonom propisana obavezna/obvezna izdvajanja iz bruto plaće (doprinosi iz bruto plaće i akontacija poreza na dohodak).

Average monthly gross earning includes all kinds of net pays plus contributions from gross earnings as prescribed by law and taxes.

Prosječna mjesečna isplaćena neto i bruto plaća po zaposlenom izračunava se dijeljenjem ukupnih isplata sa brojem zaposlenih koji su učestvovali u isplatama.

Average paid off net and gross earnings per person in employment are calculated by dividing the total of pay-offs with the number of persons who participated in that payments.

U obračun nisu uključene plaće pripadnika odbrane, kao ni plaće zaposlenih u obrtu i slobodnim profesijama.

It does not include pay-offs of persons in employment in crafts and trades and freelances and persons employed in defence.

Nominalni indeksi neto i bruto plaća izračunavaju se iz podataka o prosječnim mjesečnim iznosima neto i bruto plaća za odgovarajuće mjeseci i godine.

Nominal indices of net and gross wages are calculated from the data on average monthly net and gross wages for the respective months and year.

Realni indeksi neto i bruto plaća izračunavaju se dijeljenjem nominalnih indeksa neto i bruto plaća sa indeksom potrošačkih cijena.

Real indices of net and gross wages are calculated by dividing nominal indices of net and gross wages with the consumer price index.

NAPOMENA:

NOTICE:

Prosječna mjesečna isplaćena neto plaća koju objavljuje Federalni zavod za statistiku ne sadrži porez na dohodak.

Monthly paid off net wages published by Federal Office of Statistics does not include income tax

CIJENE

PRICES

Indeks potrošačkih cijena predstavlja mjeru promjena cijena proizvoda i usluga koje rezidentna domaćinstva kupuju radi zadovoljenja svojih ličnih potreba.

Consumer Price index represents a measure of average price changes of product (goods and services) which consumers buy for their personal needs.

Namjena

Purpose

Indeks potrošačkih cijena se koristi kao mjera inflacije, za usklađivanje plaća i zarada u skladu sa kolektivnim ugovorima, te penzija i socijalnih davanja. Također se može koristiti i za cijenovno prilagođavanje klauzula u dugoročnim kupoprodajnim ugovorima, omogućuje upoređivanje kretanja cijena unutar zemlje između pojedinih regiona, te služi kao osnov za deflacioniranje pojedinih makroekonomskih agregata u statistici nacionalnih računa i u druge svrhe.

The CPI can be used for various purposes. It can be used as a measure of inflation, for price adjustment of clauses in long-term sales and purchases contracts (for example, the CPI can serve for indexing wages and salaries in collective agreements, for indexing pensions etc.), it enables a comparison of inflation in the country with inflation in other countries as well as a comparison of price movements within a particular country and regions, also it can be used as a base for deflating macroeconomic aggregates in statistic of national accounts and for other purposes.

Indeks potrošačkih cijena

Consumer Price Index

Indeks potrošačkih cijena u Federaciji Bosne i Hercegovine izračunava se na osnovu reprezentativne liste proizvoda koju čine 601 proizvod. Svakog mjeseca prikuplja se oko 10000 cijena na unaprijed definiranom uzorku prodajnih mjesta i geografskih lokacija.

The CPI in Federation of Bosnia and Herzegovina is calculated on the basis of the representative List of products consisting of 601 different items. Each month around 10000 prices are being collected in a fixed panel of geographical locations and outlets.

Obuhvat indeksa

Scope of the Index

Geografski obuhvat - Cijene se prikupljaju na pet lokacija (gradova) u Federaciji Bosne i Hercegovine (Bihać, Mostar, Sarajevo, Tuzla i Zenica) odabranih prema kriteriju broja stanovnika i njihovoj ulozi u geografskom području kojem pripadaju.

Geographic coverage - The prices are being collected in five geographic locations (towns) of Federation of Bosnia and Herzegovina (Bihac, Mostar, Sarajevo, Tuzla and Zenica) chosen by the criterion of their weight in terms of population and their role with respect to the geographical areas they belong to.

Obuhvat proizvoda - Obuhvaćeni su najvažniji proizvodi i usluge koje kupuje stanovništvo radi finalne potrošnje. Obuhvat dobara i usluga redovno se revidira kako bi se očuvala reprezentativnost liste proizvoda s obzirom na ukuse potrošača i njihove navike u pogledu kupovine.

Product coverage - All relevant goods and services bought by the reference population for the purpose of final consumption are included in the index. The coverage of goods and services is regularly reviewed in order to ensure the representative list of product with respect to the consumer tastes and purchasing practices.

Snimanje cijena

Sve cijene prikupljaju uposlenici Federalnog zavoda za statistiku prema utvrđenom vremenskom rasporedu i unaprijed odabranom uzorku prodavnica, tržnica i ustanova koje pružaju različite usluge stanovništvu. Snimatelji cijena dobijaju jasne specifikacije naziva proizvoda, njegove COICOP šifre i jedinice mjere i na osnovu tih informacija samostalno biraju konkretan proizvod čiju će cijenu snimati na određenom prodajnom mjestu, u skladu sa kriterijem najprodavanijeg proizvoda na datom prodajnom mjestu. Kako bi se osiguralo da snimatelji iz mjeseca u mjesec snimaju cijene istih proizvoda, te kako bi se moglo pratiti koje proizvode snimatelji posmatraju na terenu, u upitnik se unose karakteristike proizvoda, kao što su marka, vrsta i količina proizvoda koji se snima, te informacije o eventualnim zamjenama ovih karakteristika ukoliko ih bude.

Takav način snimanja omogućuje praćenje promjene kretanja cijena između dva perioda tj. praćenje dinamike kretanja cijena.

Za potrebe indeksa potrošačkih cijena, snimanje cijena se vrši sljedećih dana u mjesecu:

- za poljoprivredne proizvode koji se prodaju na tržnicama cijene se prikupljaju dva puta mjesečno, i to u prvoj i trećoj sedmici u mjesecu;
- za sve ostale proizvode cijene se, u skladu sa važećim Evropskim regulativama, prikupljaju jedanput mjesečno (između 1. i 21. u mjesecu), s tim da se nužno održava isti interval između prikupljanja.

Ponderi

Ponderi koji se primjenjuju za izračunavanje indeksa potrošačkih cijena su koeficijenti koji odražavaju relativnu važnost odabranih proizvoda i usluga u ukupnoj potrošnji domaćinstava na domaćem teritoriju. Pomoću njih se izračunavaju elementarni indeksi kao ponderisani prosjeci. Bazirani su na podacima povezanim sa finalnom potrošnjom domaćinstava i na podacima o broju stanovnika.

Osnovni izvor podataka za izradu pondera za obračun indeksa potrošačkih cijena je Anketa o potrošnji domaćinstava. Za izračunavanje indeksa potrošačkih cijena od januara 2014. godine primjenjuju se ponderi koji se baziraju na podacima iz Ankete o potrošnji domaćinstava iz 2011. godine. Ponderi se svake godine koriguju indeksom kretanja cijena u prethodnoj godini.

Klasifikacija

Za obračun indeksa potrošačkih cijena upotrebljava se Klasifikacija lične potrošnje prema namjeni (Classification of Individual Consumption by Purpose-COICOP) po kojoj se proizvodi i usluge dijele na dvanaest osnovnih odjeljaka za koje se izračunavaju indeksi.

Agregiranje

Izračunavanje indeksa potrošačkih cijena počinje izračunavanjem elementarnih indeksa (indeksa proizvoda) i indeksa reprezentativnih stavki na nivou gradova. Pri tome se kao mjera srednje vrijednosti koristi geometrijska sredina. Agregatni indeksi se nakon toga izračunavaju korištenjem Laspeyres-ove formule za ponderisanu aritmetičku sredinu počevši od indeksa reprezentativnih stavki na nivou gradova pa do ukupnog indeksa Federacije Bosne i Hercegovine. Referentna baza za izračunavanje indeksa je 2010. godina.

Price collection

All the prices are being collected by the personnel of the Federal Office of statistics by the pre-defined schedule and panel of outlets, markets and Institutions providing different kinds of services to citizens. The price collectors receive a clear specifications of the item name, its COICOP code, and unit of measurement that allows them to choose a concrete item for price collecting in specific outlet, in accordance with the criterion of the most sold products in that outlet. In order to be sure that the collector is collecting prices for exactly the same items each month the form for price collecting also includes the information on detailed product description in terms of brands, variety and quantity, as well as the information on possible replacements of items.

All of this allows us to monitor the exact price change in different periods

For the purposes of CPI calculations, the price collection is scheduled as follows:

- for agricultural products sold on green markets the prices are being collected twice a month, in the first and third week of a month;
- for other items the prices, in accordance with European Regulative, are being collected once a month (between 1st and 21st of the month) with the obligation of maintaining the same interval of price collection.

Weights

Weights used for calculating the CPI reflect relative importance of the sampled goods and services in the total consumption of resident households within the domestic territory. They are used for elementary indices calculations as the weighted averages. They are based on the data linked to the Household Final Consumption and population.

The most important data sources for calculating the weights used in the consumer price indices are the Household Budget Survey. Since January 2014, the compilation of the CPIs has been based on the weights derived from household expenditures from the 2011 Household Budget Survey, updated every year according to changes in prices in a previous year.

Classification

For the CPI calculation, the Classification of Individual Consumption by Purpose (COICOP) is used. According to the COICOP, goods and services are divided into twelve main groups for which indices are calculated.

Aggregation

Consumer Price Index calculation starts from the computation of elementary aggregate indices (items indices) and representative position at the level of towns. For this purpose, the geometric mean is used as a measure of average value. Elementary aggregate indices are calculated by using Laspeyres formula for weighted arithmetic mean starting from the level of representative positions indices at the level of towns to the overall index at the level of Federation Bosnia and Herzegovina. Reference base year for index calculation is 2010.

Ostale definicije

Proizvod - bilo koji proizvod ili usluga za ličnu potrošnju koji se mogu kupiti, grupni naziv za proizvode i usluge.

Reprezentativna stavka - proizvod na najnižem nivou agregacije, odnosno proizvod u prodajnom mjestu na jednoj geografskoj lokaciji za koji se može procijeniti ponder. Proizvodima iz nižih nivoa agregacije nije moguće dodijeliti ponder jer za to ne postoje reprezentativni podaci.

Definicije

Prodajna cijena proizvođača industrijskih proizvoda na domaćem tržištu je cijena po kojoj proizvođač prodaje svoje proizvode kupcima na domaćem tržištu u najvećim količinama utovareno u vagon (kamion) u mjestu proizvođača, ili je cijena po kojoj proizvođač vrši obračun sa drugim proizvođačima ili trgovinskim preduzećima/ poduzećima. U ovu cijenu ulazi regres koji ostvaruje proizvođač, a od cijene se odbija trgovački rabat i popusti koje prodavac odobrava kupcu. PDV i akcize se ne uključuju u cijenu.

Prodajna cijena proizvođača industrijskih proizvoda na inostranom tržištu je cijena po kojoj proizvođač prodaje svoje proizvode kupcima na inostranom tržištu u najvećim količinama isporučeno prema ugovorenim paritetima (EXW, FCA, FAS, FOB, CFR, CIF, CPT, CIP, DAF, DES, DEQ, DDU, DDP i dr.). U prodajnu cijenu ulazi regres koji ostvaruje prodavač, a isključuju se rabat i popusti koji prodavač odobri kupcu, PDV i akcize.

Indeks cijena proizvođača industrijskih proizvoda predstavlja mjeru promjena cijena proizvoda koje industrijska preduzeća proizvode i prodaju na domaćem i inostranom tržištu.

Ukupan indeks cijena proizvođača industrijskih proizvoda sadrži dva podindeksa, tj. Indeks cijena proizvođača industrijskih proizvoda na domaćem tržištu i Indeks cijena proizvođača industrijskih proizvoda na inostranom tržištu. Praćenje prodajnih cijena na ta dva tržišta daje promjene u indeksu cijena proizvođača industrijskih proizvoda ukupne industrije, glavnih industrijskih grupacija, područja i oblasti industrije.

Namjena

Indeks cijena proizvođača industrijskih proizvoda se može koristiti kao mjera inflacije, za očuvanje vrijednosti kod ugovora s indeksnim klauzulama, te kao osnov za deflacioniranje pojedinih makroekonomskih agregata u statistici nacionalnih računa i u druge svrhe.

Obuhvat indeksa

Indeks cijena proizvođača industrijskih proizvoda u Federaciji Bosne i Hercegovine izračunava se na osnovu prikupljenih cijena za proizvode koji se prodaju na domaćem i inostranom tržištu.

Obuhvat proizvoda - Obuhvaćeni su najvažniji proizvodi i usluge koje se proizvode u Federaciji BiH i prodaju na domaćem i inostranom tržištu.

Svakog mjeseca se od izabranih preduzeća prikuplja 1689 pojedinačnih cijena za izabrane proizvode.

Obuhvat preduzeća - Cijene se prikupljaju od 413 proizvodnih subjekata.

Other definitions

Product - any consumer good or service that can be purchased, a term covering both goods and services.

Representative position - lowest level of product aggregation, i.e. item in an outlet in a geographic location with a weight. The items at the lower levels of aggregation do not have weights attributed due to the lack of representative data.

Definitions

Industrial producer price on domestic market is either price at which a producer sells products at the domestic market in the largest quantities, franco loaded into a wagon (truck) at the location of a producer or a price charged to another company by a producer. The selling price includes reimbursements if applicable, and it excludes commercial rabbates, discounts, VAT and excises.

Industrial producer price on non-domestic market is price at which producer sells products at the non-domestic market in the largest quantities delivered according to the agreed parities (EXW, FCA, FAS, FOB, CFR, CIF, CPT, CIP, DAF, DES, DEQ, DDU, DDP and etc.). The selling price includes reimbursements if applicable, and it excludes commercial rabbates, discounts, VAT and excises.

Producer Price Index is the measurement of price change for industrial products produced and sold by enterprises on domestic and non-domestic market.

Total PPI is composed of two subindices, i.e. the industrial producer price index on the domestic market and industrial producer price index on the non-domestic market. Monitoring of selling prices for these two markets provides changes in PPI for total industry, the main industrial groupings, sections and divisions of industry.

Purpose

The PPI can be used as a measure of inflation, to preserve the value of contracts with escalator clauses, as well as a base for deflating macroeconomic aggregates in statistics of national accounts and for other purposes.

Coverage of index

Producer Price index in Federation of B&H is calculated based on collected prices for products sold on domestic and non-domestic market.

Coverage of products - All relevant products and services produced in Federation of B&H and sold on domestic and non-domestic market are covered by this index.

Each month 1689 item prices from selected enterprises are collected.

Coverage of enterprises - The prices are collected from 413 producers.

Prikupljanje cijena

Cijene se prikupljaju od industrijskih preduzeća mjesečno, putem obrazaca C-41/DOM i C-41/INO.

Ponderi

Ponderi za izračunavanje ukupnog indeksa cijena proizvođača industrijskih proizvoda predstavljaju relativno učešće vrijednosti prodaje pojedinih proizvoda i na domaćem i na inostranom tržištu. Ponderi koji se primjenjuju za izračunavanje indeksa cijena proizvođača industrijskih proizvoda na domaćem tržištu su koeficijenti koji odražavaju relativno učešće vrijednosti prodaje pojedinog proizvoda u ukupnoj vrijednosti prodaje svih proizvoda na domaćem tržištu.

Ponderi koji se primjenjuju za izračunavanje indeksa cijena proizvođača industrijskih proizvoda na inostranom tržištu su koeficijenti koji odražavaju relativno učešće vrijednosti prodaje pojedinog proizvoda u ukupnoj vrijednosti prodaje svih proizvoda na inostranom tržištu.

Osnovni izvor podataka za izradu pondera je Godišnji izvještaj industrije kojim se prikupljaju podaci o ukupnoj vrijednosti prodaje na domaćem i inostranom tržištu (IND-21).

Za izradu ponderacionog sistema koji je primjenjen pri izračunu indeksa cijena proizvođača industrijskih proizvoda korišteni su podaci za 2010. godinu (bazna godina).

Nova ponderacija se radi svake pete godine, dok se korekcija pondera vrši svake godine. Kao korektivni faktor se koriste indeksi kretanja cijena proizvoda u toj godini.

Klasifikacija i nomenklatura

Za obračun indeksa cijena proizvođača industrijskih proizvoda upotrebljava se Klasifikacija djelatnosti (KD BiH 2010) prema kojoj se poslovni subjekti razvrstavaju u područja B,C,D i E i Nomenklatura industrijskih proizvoda (NIP BiH 2010).

Agregiranje

Izračunavanje indeksa cijena proizvođača industrijskih proizvoda počinje izračunavanjem mjesečnih indeksa prostom geometrijskom sredinom za pojedine proizvode koje proizvodi više proizvođača. Agregirani indeksi se nakon toga izračunavaju korištenjem Laspeyres-ove formule za ponderisanu aritmetičku sredinu počevši od indeksa pojedinih proizvoda pa do ukupnih indeksa (ukupnog, indeksa na domaćem tržištu i indeksa na inostranom tržištu), za Federaciju Bosne i Hercegovine.

POLJOPRIVREDA, ŠUMARSTVO I RIBOLOV

Prikupljanje kravljeg mlijeka i proizvodnja mliječnih proizvoda

Podaci o prikupljenom kravljem mlijeku i proizvodnji mliječnih proizvoda prikupljaju se redovnim mjesečnim istraživanjem „Mjesečni izvještaj o prikupljanju kravljeg mlijeka i proizvodnji mliječnih proizvoda“ (Mlijeko-M). Ovim izvještajem obezbjeđuju se podaci o količini prikupljenog kravljeg mlijeka, sadržaju mliječne masti i proteina, te proizvodnji mliječnih proizvoda od kravljeg mlijeka.

Izveštajne jedinice su pravne osobe i dijelovi pravnih osoba razvrstani prema KD BiH 2010 u djelatnost 10.51-Proizvodnja mlijeka, mliječnih proizvoda i sira.

Definicije

Mlijeko za piće obuhvata sirovo mlijeko, neobrano mlijeko, djelomično obrano mlijeko i obrano mlijeko bez sadržaja aditiva.

Price collection

The prices are collected monthly from enterprises by forms named C-41/DOM and C-41/INO.

Weights

Weights for calculating the total PPI represent the relative share of value of sale for each products on domestic market and non-domestic market.

Weights used for calculation of PPI on domestic market are coefficients that represent relative share of value of sale for each product in total value of sale for all products on domestic market.

Weights used for calculation of PPI on non-domestic market are coefficients that represent relative share of value of sale for each product in total value of sale for all products on non-domestic market.

Main data source for calculation of weights is the Annual Survey on Industrial Production used for collecting data on total value of sale on domestic and non-domestic market (IND-21).

For the production of weighting system applied for calculation of PPI, data for 2010 (based year) were used.

The new ponderation has been done each five years, while correction of weights has been done each year. Indices of price movements of products in that year are used as correction factor.

Classification and nomenclature

For calculation of PPI Classification of Activities (CEA B&H 2010) is used by which legal entities are classified in sections B, C, D and E and Nomenclature of Industrial Products (NIP B&H 2010).

Aggregation

Producer Price Index calculation starts from the computation of monthly average indices for each product produced by the more than one producer, using simple geometric mean. Aggregated indices are calculated by using Laspeyres formula for weighted arithmetic mean starting from the level of representative products to the all indices (total PPI, PPI on domestic market and PPI on non-domestic market) at the level of Federation Bosnia and Herzegovina.

AGRICULTURE, FORESTRY AND FISHING

Collection of cow's milk and production of dairy products

Data on collected cow's milk and production of dairy products are obtained through regular monthly survey which is conducted through the report "Monthly report on the collection of cow's milk and production of dairy products". This report provides information on quantity of collected cow's milk, milk fat and protein contents and the production of dairy products from cows' milk.

Reporting units are legal entities and part of legal entities classified, according to the KD B&H 2010, in class 10.51- Production of milk, dairy products and cheese.

Definitions

Drinking milk comprises raw milk, whole milk, skimmed milk, semi-skimmed milk and skimmed milk containing no additives.

Pavlaka/vrhnje obuhvata pavlaku/vrhnje za direktnu potrošnju s više ili manje od 29% mliječne masti.

Fermentirani proizvodi obuhvataju jogurt, tekući jogurt, kiselo mlijeko, acidofilno mlijeko te ostale fermentirane proizvode.

Maslac/puter obuhvata otopljeni maslac, ulje maslaca/putera i slične proizvode s više od 82% mliječne masti.

Kajmak je proizvod sličan maslacu/puteru sa sadržajem mliječne masti manjim od 80%, isključujući ostale masti.

Kravljji sir obuhvata sve vrste sira dobivene isključivo od kravljeg mlijeka (meki, polumeki, tvrdi i ostali sirevi), isključujući topljeni sir.

Stočarstvo

Podaci o broju stoke i peradi (stanje 31.12.) prikupljeni su odvojeno za pravne osobe, dijelove pravnih osoba i porodična poljoprivredna gazdinstva.

Pravne osobe i dijelovi pravnih osoba koji su obuhvaćeni istraživanjem razvrstani su po KD BiH 2010 u područje A (Poljoprivreda, šumarstvo i ribolov razredi od 01.41. do 01.49. i razred 01.50). Izvještaje podnose i pravne osobe koje su razvrstane u drugoj djelatnosti, a bave se uzgojem stoke, peradi i pčela.

Za pravne osobe i dijelove pravnih osoba izvještajima se prikupljaju podaci o broju i težini stoke i peradi, košnicama pčela, bilanci goveda, svinja, ovaca i peradi, proizvodnji mlijeka (kravljeg, ovčijeg i kozjeg), vune, jaja i meda.

Za porodična poljoprivredna gazdinstva općinske službe za poljoprivredu vrše procjenu broja stoke (ukupan broj i broj stoke za priplod) i proizvodnji mlijeka (kravljeg, ovčijeg i kozjeg), vune, jaja i meda.

Ovi podaci se koriste za praćenje ukupnog broja stoke i peradi, stočne proizvodnje, obračun bruto domaće proizvodnje (BDP), kao i za izračunavanje indeksa fizičkog obima poljoprivredne proizvodnje i ekonomskih računa u poljoprivredi.

Otkup i prodaja poljoprivrednih proizvoda

Podaci o otkupu i prodaji poljoprivrednih proizvoda rezultat su redovnih mjesečnih istraživanja „Mjesečni izvještaj o otkupu poljoprivrednih proizvoda od porodičnih/obiteljskih poljoprivrednih proizvođača (obrazac TRG-31)“ i „Mjesečni izvještaj o prodaji poljoprivrednih proizvoda vlastite proizvodnje poljoprivrednih poslovnih subjekata i zemljoradničkih zadruga (obrazac TRG-33)“ koje provodi Federalni zavod za statistiku Federacije Bosne i Hercegovine na temelju Zakona o statističkim istraživanjima u FBiH "Službene novine FBiH" br. 63/03 i 9/09.

Ovim istraživanjima prikupljaju se podaci o otkupu i prodaji poljoprivrednih proizvoda: količina (u tonama, hilj. kom., hilj. lit), vrijednost (u KM) i prosječne cijene (u KM) za tekući mjesec.

Izvještajne jedinice za mjesečni izvještaj o prodaji poljoprivrednih proizvoda vlastite proizvodnje poslovnih subjekata i zemljoradničkih zadruga (obrazac TRG-33) su poslovni subjekti i dijelovi poslovnih subjekata razvrstani u područje A (Poljoprivreda, šumarstvo i ribolov) prema KD BiH 2010. Izvještajne jedinice za mjesečni izvještaj o otkupu poljoprivrednih proizvoda od

Cream comprises cream for direct consumption, with fat content more or less than 29%.

Fermented products include yoghurts, drinkable yoghurts, sour milk, acidified milk and other fermented products.

Butter includes melted butter, butter oil and similar products with more than 82% fat content.

Kaymak is a product similar to butter, with fat content less than 80%.

Cheese includes all kinds of cheese produced from cow's milk (soft, semi-soft, hard and other cheeses), excluding melted cheese.

Livestocks

Data on the number of livestock and poultry (December 31) are collected separately from legal entities and their part, especially for the family owned farms.

Legal entities and parts of entities included in the survey were classified, according to the KD BiH 2010, in section A (Agriculture, forestry and fishing), class of 01.41 to 01.49 and class 01.50. Legal entities that are classified in other activities, and engaged in the production of livestock, poultry and bees, are also included in survey.

For legal entities and their parts, trough reports, are collected data on number, weights of livestock and poultry, beehives, balance of livestock, production of milk (cow, sheep and goat), wool, eggs and honey.

For family owned parts estimation is made by municipal services for agriculture. Estimated are data on number of livestock (total number and breeding animals), production of milk (cow, sheep and goat), wool, eggs and honey.

This data are used to monitor the total number of livestock and poultry, livestock production, calculation of gross domestic production (GDP), as well as, to calculate the index of the physical volume of agriculture production and economic accounts for agriculture.

Purchase and sale of agriculture products

Data on sale and purchase of agricultural products are the result of regular monthly surveys: Monthly Report on purchase of agricultural products from individual agricultural producers (TRG – 31) and Monthly Report on sale of own agricultural products by companies and agricultural cooperatives (TRG – 33) conducted by the Institute for statistics of FB&H on the basis of the statistical law on statistical surveys in FB&H in "Official Gazette of B&H" no. 63/03 and 9/09.

This survey collects data on the quantity (in tons, thous. Pcs., Thous. Lit), value (KM) and average price (KM) of purchase and sale of agricultural products for the current month.

Reporting units for the Monthly report on sale of own agricultural products by companies and agricultural cooperatives (TRG – 33) are legal entities and parts of legal entities classified according to the NACE-Rev 2 (KD B&H 2010) into the field A (Agriculture, hunting and forestry). Reporting units for the Monthly report on purchase of agricultural products from individual agricultural producers (TRG – 31)

porodičnih/obiteljskih poljoprivrednih proizvođača (obrazac TRG-31) su poslovni subjekti i dijelovi poslovnih subjekata koji vrše otkup poljoprivrednih proizvoda od porodičnih/obiteljskih poljoprivrednih proizvođača razvrstani u područje A,C i G prema KD BiH 2010.

Podaci o prodaji poljoprivrednih proizvoda na pijacama/tržnicama prikupljaju se redovnim mjesečnim istraživanjem: Mjesečni izvještaj o prometu poljoprivrednih proizvoda na pijacama/tržnicama (obrazac TRG -13). Izvještajne jedinice su poslovni subjekti koji pružaju usluge korištenja prodajnog prostora pijace.

Ovim istraživanjima prikupljaju se podaci o prodaji poljoprivrednih proizvoda na pijacama/tržnicama koje na pijacu iznose samo individualni poljoprivredni proizvođači (bez poljoprivrednih preduzeća i zemljoradničkih zadruga): količina (u tonama, hilj. kom., hilj. lit), vrijednost (u KM) i prosječne cijene (u KM) za tekući mjesec.

Definicije

Otkup poljoprivrednih proizvoda je kupovina odnosno preuzimanje poljoprivrednih proizvoda neposredno od porodičnih/obiteljskih proizvođača koje poslovni subjekti obavljaju radi dalje prodaje ili prerade.

Prodaja poljoprivrednih proizvoda je prodaja, odnosno isporuka poljoprivrednih proizvoda iz vlastite proizvodnje poslovnih subjekata i njihovih dijelova.

Šumarstvo

Podaci o proizvodnji šumarstva u državnim šumama rezultat su Mjesečnog istraživanja šumarstva ŠUM- 22 koje provodi Federalni zavod za statistiku na temelju Zakona o statističkim istraživanjima u FBiH «Službene novine Federacije BiH» br. 63/03 i 9/09.

Mjesečnim izvještajem šumarstva obuhvaćene su sve pravne osobe razvrstane u Registru poslovnih subjekata u području A- Poljoprivreda, lov i šumarstvo, odjeljak 02-Šumarstvo, sječa drveta i usluge povezane sa njima, a koje se bave stalnom proizvodnjom šumskih sortimenata u državnim šumama.

Prikupljanje podataka o proizvodnji i prodaji u šumarstvu vrši se na osnovi Nomenklature proizvoda i usluga šumarstva – NPUŠ, koja je izrađena za potrebe statistike šumarstva na osnovi Liste karakterističnih proizvoda šumarstva, koju je Eurostat (Statistički ured Evropske unije) objavio kao integralni dio Priručnika za ekonomske račune poljoprivrede i šumarstva (Manual on the Economic Accounts of Agriculture and Forestry – EAF) u novembru/studenom 1997. godine.

Trupci (lišćara/listača i četinarara/četinjača) su dijelovi debla koji su namjenjeni daljem prerađivanju piljenjem, ponekad rezanjem ili ljuštenjem jer imaju povoljna fizička i kemijska svojstva te su namjenjeni za industrijsku preradu.

Jamsko drvo (lišćara/listača i četinarara/četinjača) namjenjeno je za razne tehničke svrhe jer ima vrlo povoljna fizička i kemijska svojstva. To je drvo koje se upotrebljava za izgradnju i održavanje jamskih rovova i okna, dakle za gradnju u zemlji i pod zemljom.

Ostalo dugo drvo (lišćara/listača i četinarara/četinjača) obuhvaća sve vrste drveta pogodne za mehaničku preradu, stupove za elektro vodove i TT vodove te ostalo oblo drvo.

are legal entities engaged in purchase of agricultural products from individual family farms classified in activities in section A, C and G according to the NACE-Rev 2 (KD B&H 2010).

Data on turnover of agricultural products at marketplaces are collected through the regular statistical report: Monthly report on turnover of agricultural products at marketplaces (TRG – 13). Reporting units are business entities that provide services using selling area.

This survey collects data on the quantity (in tons, thous. Pcs., Thous. Lit), value (KM) and average price (KM) of purchase and sale of agricultural products at marketplaces from individual agricultural producers (without agricultural enterprises and cooperatives) for the current month.

Definitions

Purchase of agricultural products is buying, taking over agricultural products from individual producers which performing business entities with a view of further sale and processing.

Sale of agricultural products consists of sale, respectively delivery of agricultural products that are obtained from own production of business entities and parts of business entities.

Forestry

Data on production of forestry assortments in the publicly-owned forests are result of monthly reports on surveys of forests (SUM – 22) conducted by the Federal Office of Statistics on the basis of Act on Statistical Survey in FB&H (Official Gazette of FB&H, No 63/03 and 9/09.).

All legal entities classified in the Register of Business Entities under section A – Agriculture, hunting and forestry Section 02 – Forestry, felling and related services activities, engaged in permanent production forest assortments in the publicly-owned forests, and are extended by Monthly Report of forestry.

Data collection on production and sales of forestry is practised on the basis of the Nomenclature of Forest Products and Services NPUŠ which is made for the purposes of forestry statistics on the basis of the List of Characteristic Products of the Commercial Timber Production compiled by the Eurostat (the Statistical Office of the European Union), and published as an integral part of the Manual for Economic Accounts of Agriculture and Forestry in November 1997.

Logs (broad-leaves trees and conifers) are parts of timber intended for further processing by sawing, sometimes by cutting or peeling, because of its good physical and chemical characteristics, so it is useful to be industrially processed.

Mining timber (broad-leaves trees and conifers) having very good physical and chemical characteristics, is intended for various technical purposes. It is used for building and maintaining pits and shafts, therefore, for constructing underground and on the surface.

Other long timber (broad-leaves trees and conifers) includes all kinds of wood suitable for mechanical processing, transmission-line and telephone-line pylons as well as other oval timber.

Prostorno drvo (lišćara/listača i četinar/četinjača) obuhvaća drvo za drvene ploče (pogodno za mehaničku preradu), a celulozno i taninsko drvo, zbog svog povoljnog kemijskog svojstva, pogodno je za kemijsku preradu. Taninsko drvo je sirovina iz koje se preradom dobivaju taninski ekstrakti.

Ogrjevno drvo (lišćara/listača i četinar/četinjača) je namijenjeno neposredno za ogrjev ili za proizvodnju drvenog uglja.

Ostalo grubo obrađeno drvo (lišćara/listača i četinar/četinjača) obuhvaća sitno tehničko drvo, pogodno za izradu drvenih motki i kolja, raznih letvi i stupova za ogradu, ručica za alat i sl.

Stack wood (broad-leaves trees and conifers) includes wood for boards (suitable for mechanical processing), and wood-pulp and tannin wood are, because of its good chemical characteristics, suitable for chemical processing. Tannin wood is a material that, processed, gives tannin extracts.

Fuel wood (broad-leaves trees and conifers) is intended directly for fuel or production of wood coal.

Other roughly processed wood (broad-leaves trees and conifers) includes paltry technical wood suitable for processing of wood poles, different bars and fence piers, tool cages etc.

INDUSTRIJA

Metod računanja

Indeksi industrijske proizvodnje izračunavaju se u dva koraka, korištenjem Laspeyres-ove formule. U prvom koraku indeksi se izračunavaju iz podataka o količinama pojedinačnih proizvoda iz Mjesečne NIP BiH 2013 i odgovarajućeg ponderacijskog koeficijenta, koji je aproksimacija dodane vrijednosti pojedinačnih proizvoda. U drugom koraku svi indeksi grana i viših nivoa ponderišu se strukturom dodane vrijednosti iz 2014. godine.

Standardi i klasifikacije

Prikupljanje podataka na obrascu MKPS IND-1 vrši se na osnovu Metodologije za popunjavanje izvještaja i Mjesečne Nomenklature industrijskih proizvoda - Mjesečna NIP BiH 2013. (www.fzs.ba). Mjesečna NIP BiH 2013 zasnovana je na izvornoj NIP BiH 2010 (Službeni glasnik br. 12/11 i 41/11) i ažurirana sa izmjenama i dopunama nastalim od 2010. do 2013. godine. Mjesečna NIP BiH 2013 je dodatno razrađena i dopunjena u skladu sa specifičnim potrebama obračuna indeksa industrijske proizvodnje u BiH, a saglasno sa EU regulativama za kratkoročne poslovne statistike.

Obuhvat mjesečnog istraživanja po ekonomskim djelatnostima

Mjesečnim izvještajem industrije (M KPS IND-1) obuhvaćena su sva pravna lica koja zapošljavaju deset i više zaposlenih (preduzeća/poduzeća i lokalne jedinice), razvrstana u Registru poslovnih subjekata Federalnog zavoda za statistiku.

Indeks obima industrijske proizvodnje (IPI) obuhvata djelatnosti koje su svrstane u sljedeća područja KD BiH 2010:

B -Vađenje ruda i kamena

C -Prerađivačka industrija

D-Proizvodnja i snabdijevanje električnom energijom i plinom

Saglasno EU STS propisu br. 1165/98 i 1893/2006 sljedeće djelatnosti ne ulaze u obračun indeksa industrijske proizvodnje: Oblast 36 - Sakupljanje, prečišćavanje i snabdjevanje vodom Grana 35.3 - Proizvodnja i snabdijevanje parom i klimatizacija

Agregati glavnih industrijskih grupa (GIG)

Indeksi za GIG agregate izračunavaju se istom metodom kao indeksi po djelatnostima, samo se proizvodi grupišu prema i pretežnoj upotrebi proizvoda unutar oblasti i grane djelatnosti iz klasifikacije KD BiH 2010 (EU NACE Rev.2). Za izračunavanje indeksa za GIG agregate (EU MIGs) primjenjuju se nove definicije radi usklađivanja sa statističkim standardima EU.

AI Intermedijarni proizvodi: oblasti i grane KD BiH 2010: 07 – 09, 10.6, 10.9, 13.1 – 13.3, 16, 17, 20.1 – 20.3, 20.5, 20.6, 22 – 24, 25.5 – 25.7, 25.9, 26.1, 26.8, 27.1 – 27.4 i 27.9

AE Energija: oblasti KD BiH 2010: 05, 06, 19 i 35 (isključujući

INDUSTRY

Calculation method

Indices of industrial production are calculated in two stages according to the Laspeyres formula. In the first stage, indices are calculated from quantity data on production of individual products according to the Monthly NIP BiH 2013 and an adequate weighting coefficient, which represents an estimated value added of individual products. In the second stage, all indices of groups and higher levels are weighted with shares of value added of individual products from 2014.

Standards and Classifications

Collecting data on the MKPS IND-1 is done on the basis of the methodology for completing the report and Monthly Nomenclature of Industrial Products - Monthly NIP 2013 (www.fzs.ba). Monthly NIP 2013 is based on the original NIP BiH 2010 (Official Gazette no. 12/11 and 41/11) and updated with amendments occurring since 2010. the 2013. Monthly NIP 2013 is further developed and supplemented in accordance with the specific purpose of calculating the index of industrial production in BiH, and in accordance with EU regulativama for short-term business statistics.

Reporting units for the Monthly Survey of Industrial

Production (MKPS IND-1) are legal entities that employ ten or more employees (companies/ enterprises and local units) classified in the Register of Business Entities of Institute for Statistics of FB&H.

Industrial production index (IPI) covers activities classified into the following sections of the KD BiH 2010:

B -Mining and quarrying

C -Manufacturing

D -Electricity and gas supply

In line with EU STS Regulation No. 1165/98 and 1893/2006, the following activities are excluded from the industrial production index calculation:

Division 36 - Water collection, treatment and supply

Group 35.3 – Steam and air conditioning supply

Main Industrial Grouping (MIGs) aggregates

Indices for MIG aggregates are calculated by the same method as the indices by activities, save for the fact that the products are grouped according to the predominant use of the products within the division and groups of KD BiH 2010 (EU NACE Rev. 2). To calculate the index for MIG aggregates, new definitions are applied with aim of harmonization with the EU statistical standards.

AI Intermediate goods: the KD BiH 2010 divisions and groups: 07– 09, 10.6, 10.9, 13.1 – 13.3, 16, 17, 20.1 – 20.3, 20.5, 20.6, 22 – 24, 25.5 – 25.7, 25.9, 26.1, 26.8, 27.1 – 27.4 and 27.9

AE Energy: the KD BiH 2010 divisions: 05, 06, 19 and 35 (exl. 35.3)

35.3)

BB Kapitalni proizvodi: oblasti i grane KD BiH 2010: 25.1 – 25.4, 26.2, 26.3, 26.5, 26.6, 28, 29, 30.1 – 30.4, 32.5 i 33

CD Trajni proizvodi za široku potrošnju: oblasti i grane KD BiH 2010: 26.4, 26.7, 27.5, 30.9, 31, 32.1 i 32.2

CN Netrajni proizvodi za široku potrošnju: oblasti i grane KD BiH 2010: 10.1 – 10.5, 10.7, 10.8, 11, 12, 13.9, 14, 15, 18, 20.4, 21, 32.3, 32.4 i 32.9.

Prikazivanje serija indeksa

U skladu sa preporukama Eurostata, desezoniranje i kalendarsko prilagođavanje se vrši metodom TRAMO-SEATS u DEMETRA okruženju na mjesečnoj seriji izvornih indeksa industrijske proizvodnje. Produžavanje serije indeksa dodavanjem novih mjesečnih zapažanja za svaki idući mjesec može, zbog karakteristika primijenjene metode, prouzrokovati ispravke već objavljenih desezoniranih i kalendarski prilagođenih indeksa za nekoliko mjeseci unazad.

Desezonirani indeksi

Pojam desezonirani indeksi podrazumijeva da su podaci prilagođeni za sezonu i kalendarske dane. U skladu s preporukama Eurostata podaci koji se upoređuju s podacima od prethodnog mjeseca (mjesečno poređenje prema terminologiji i praksi Eurostata) prezentiraju se u desezoniranom obliku indeksa industrijske proizvodnje ili iz njih izračunatih stopa rasta.

Kalendarski prilagođeni indeksi

Pojam kalendarski prilagođeni indeksi podrazumijeva da su podaci prilagođeni za uticaj kalendarskih i radnih dana. U skladu s preporukama Eurostata podaci koji se upoređuju s podacima od istog perioda prethodne godine (godišnje poređenje prema terminologiji i praksi Eurostata) prezentiraju se u kalendarski prilagođenom obliku indeksa industrijske proizvodnje ili iz njih izračunatih stopa rasta.

PRIJEVOZ I SKLADIŠTENJE

Cestovni prijevoz robe i putnika

Podaci o cestovnom prijevozu robe i putnika dobiveni su iz istraživanja: Tromjesečni izvještaj o cestovnom prijevozu putnika (obrazac SA/T-11), Tromjesečni izvještaj o cestovnom prijevozu robe (obrazac SA/T-11a) i Tromjesečni izvještaj o gradsko-prigradskom prijevozu (obrazac SG/T-11).

Jedinice posmatranja

Jedinice posmatranja u cestovnom prijevozu su poslovni subjekti koji su prema KD BiH 2010 registrirani u području H, u razredu: 49.31 – Gradski i prigradski kopneni prijevoz putnika, 49.39 – Ostali kopneni prijevoz putnika, d. n. i. 49.41 – Cestovni prijevoz robe.

Definicije

Cesta

Put namijenjen kretanju cestovnih vozila na čvrstoj podlozi, osim tračnica ili staza u zračnim lukama, otvorena za javni promet, u prvom redu namijenjena za kretanje cestovnih motornih vozila na kotačima.

Cestovno motorno prijevozno sredstvo

Cestovno prijevozno sredstvo opremljeno pogonskim motorom koji je njegovo jedino sredstvo pokretanja, obično se koristi za prijevoz osoba ili robe ili za vuču vozila koja se koriste za prijevoz osoba ili roba.

BB Capital goods: the KD BiH 2010 divisions and groups: 25.1 – 25.4, 26.2, 26.3, 26.5, 26.6, 28, 29, 30.1 – 30.4, 32.5 and 33

CD Consumer durables: the KD BiH 2010 divisions and groups: 26.4, 26.7, 27.5, 30.9, 31, 32.1 and 32.2

CN Consumer non-durables: the KD BiH 2010 divisions and groups: 10.1 – 10.5, 10.7, 10.8, 11, 12, 13.9, 14, 15, 18, 20.4, 21, 32.3, 32.4 and 32.9.

Indices series presentation

In accordance with the Eurostat's Recommendations, seasonal adjustment and working-day adjustment has been done by using the TRAMO-SEATS method in DEMETRA environment on the monthly series of original industrial production indices. Extending indices series by adding new monthly observations for each month could, because of the applied method characteristics, cause subsequent corrections of already published seasonally and working-day adjusted indices for several months backwards.

Seasonally adjusted indices

The term seasonally adjusted indices indicates that the data are adjusted for both seasonal and working-day effects. In line with the Eurostat's Recommendations, data that are compared with the data from the previous month (monthly comparison with Eurostat terminology and practices) are presented in a seasonally adjusted form of industrial production indices or their growth rates.

Working-day adjusted indices

The term working-day adjusted indices indicate that the data are adjusted only for working-day effects. In line with the Eurostat's Recommendations, data that are compared with data from the same period of the previous year (the annual comparison by Eurostat terminology and practices) are presented in a working-day adjusted form of industrial production indices or in their growth rates.

TRANSPORT AND STORAGE

Road transport of goods and passengers

Data on road transport of passengers and goods are collected through Quarter report of road transport passengers (SA/T-11), Quarter report of road transport goods (SA/T-11a), and Quarter report of urban-suburban transport (SG/T-11).

Reporting units

Reporting units in road transport are business entities classified in the Register of Business Entities under CA section H, group: 49.31 – Urban - suburban passenger transport, 49.39 – Other road Passenger transport, n.e.s. and 49.41 – Road freight transport.

Definitions

Road

Line of communication (travelled way) using a stabilized base other than rails or air strips open to public traffic, primarily for the use of road motor vehicles running on their own wheels.

Road motor vehicle

A road vehicle fitted with an engine whence it derives its sole means of propulsion, which is normally used for carrying persons or goods or for drawing, on the road, vehicles used for the carriage of persons or goods.

Autobus

Cestovno motorno prijevozno sredstvo namijenjeno prijevozu putnika s više od 9 sjedećih mjesta (uključujući vozačevo sjedalo).

Trolejbus

Cestovno prijevozno sredstvo namijenjeno prijevozu putnika s više od 9 sjedećih mjesta (uključujući vozačevo) povezano s električnim vodičima.

Tramvaj

Prijevozno sredstvo namijenjeno prijevozu putnika s više od 9 sjedećih mjesta (uključujući vozačevo) koje se kreće po tračnicama, povezano s električnim vodičima ili koje pokreće dizelski motor.

Cestovni prijevoz

Svako kretanje robe i/ili putnika u cestovnom prijevoznom sredstvu po cestovnoj mreži.

Obuhvaća se unutrašnji i međunarodni cestovni prijevoz.

Kad se cestovno prijevozno sredstvo prevozi na drugom cestovnom prijevoznom sredstvu, uzima se u obzir jedino kretanje vozila koje obavlja prijevoz (aktivni oblik).

Unutrašnji cestovni prijevoz

Cestovni prijevoz između dva mjesta (mjesta utovara/ukrcaja i mjesta istovara/iskrcaja) smještenih u istoj zemlji bez obzira na zemlju u kojoj su cestovna prijevozna sredstva registrirana. Može obuhvaćati i tranzit kroz drugu zemlju.

Međunarodni cestovni prijevoz

Cestovni prijevoz između dva mjesta (mjesta utovara/ukrcaja i mjesta istovara/iskrcaja) koja se nalaze u dvije različite zemlje. Može obuhvaćati tranzit kroz jednu ili više drugih zemalja.

Cestovni tranzit

Cestovni tranzit preko neke zemlje između dva mjesta (mjesta utovara i mjesta istovara) smještena u drugoj zemlji ili drugim zemljama pod uvjetom da je ukupno putovanje preko teritorija te zemlje obavljeno cestom i da nije bilo ni utovara ni istovara u toj zemlji.

Gradski cestovni prijevoz

Prijevoz koji se obavlja po gradskim cestama i tramvajskim prugama.

Samo se prijevoz koji se obavlja uglavnom ili isključivo gradskim cestama, smatra gradskim prijevozom.

Pređeni kilometar

Jedinica mjere koja predstavlja kretanje cestovnoga prijevoznog sredstva na udaljenosti od jednog kilometra.

Cestovni putnički kilometar

Jedinica mjere koja predstavlja prijevoz jednog putnika cestom na udaljenosti od jednog kilometra.

Udaljenost koja se uzima u obzir udaljenost je koju je putnik stvarno proputovao.

Roba prevezena cestom

Svaka roba koja se prevozi cestovnim prijevoznim sredstvima.

Uključuje svu ambalažu i opremu kao što su kontejneri, izmjenjivi sanduci ili palete.

Cestovni tonski kilometar

Jedinica mjere robnog prometa koja predstavlja učinak prijevoza jedne tone robe cestom, na udaljenosti od jednog kilometra.

Udaljenost koja se uzima u obzir stvarno je prijeđena udaljenost na promatranoj mreži.

Motor-coach or bus

Passenger road motor vehicle designed to seat more than nine persons (including the driver).

Trolleybus

Passenger road vehicle designed to seat more than nine persons (including the driver), which is connected to electric conductors and which is not rail-borne.

Tram (street-car)

Passenger road vehicle designed to seat more than nine persons (including the driver), which is connected to electric conductors or powered by diesel engine and which is railborne.

Road transport

Any movements of goods and/or passengers using a road vehicle on a given road network.

National and international road transport is involve.

When a road vehicle is being carried on another vehicle, only the movement of the carrying vehicle (active mode) is considered.

National road transport

Road transport between two places (a place of loading / embarkation and a place of unloading / disembarkation) located in the same country irrespective of the country in which the vehicle is registered.

It may involve transit through a second country.

International road transport

Road transport between two places (a place of loading / embarkation and a place of unloading / disembarkation) in two different countries. It may involve transit through one or more additional country or countries.

Road transit

Road transport through a country between two places (a place of loading and a place of unloading) both located in another country or in other countries provided that the total journey within the country is by road and that there is no loading and unloading in that country.

Urban road transport

Transport carried out on urban roads or tramways.

Only transport mainly or solely performed on urban roads is considered to be urban transport.

Vehicle-kilometre

Unit of measurement representing the movement of a road motor vehicle over one kilometre.

Road passenger-kilometre

Unit of measure representing the transport of one passenger by road over one kilometre.

The distance to be taken into consideration is the distance actually travelled by the passenger.

Goods carried by road

Any goods moved by road goods vehicles.

This includes all packaging and equipment such as containers, swap-bodies or pallets.

Tonne-kilometre by road

Unit of measure of goods transport which represents the transport of one tonne by road over one kilometre.

The distance to be taken into consideration is the distance actually run.

Roba koja je izašla iz zemlje cestom - izvoz

Roba ukrkana na cestovno prijevozno sredstvo u nekoj zemlji i prevezena cestom da bi bila istovarena u drugoj zemlji.

Roba koja je ušla u zemlju cestom - uvoz

Roba ukrkana u cestovno prijevozno sredstvo u nekoj drugoj zemlji i koja je cestom ušla u zemlju gdje će biti iskrcana.

Roba u tranzitu cestom

Roba koja je ušla u zemlju cestom i izašla iz zemlje cestom na mjestu različitom od mjesta ulaska, nakon što je prevezena kroz zemlju u istom cestovnom prijevoznom sredstvu.

Prekrcaj s jednog cestovnog prijevoznog sredstva na drugo i promjena cestovnog tegljača smatraju se utovarom/istovarom.

Izvor i metode prikupljanja podataka

Podaci o željezničkom prijevozu robe i putnika dobiveni su iz istraživanja Tromjesečni izvještaj o željezničkom prijevozu (obrazac SŽ/T-11).

Jedinice posmatranja

Jedinice posmatranja u željezničkom prijevozu su poslovni subjekti registrirani prema KD-u u području I, u podrazredu 60.10.1 (Prijevoz putnika i robe-tereta).

Definicije**Željeznički prijevoz**

Svako kretanje robe i/ili putnika pri kojem se koristi željezničko vozilo na datoj željezničkoj mreži.

Unutrašnji željeznički prijevoz

Željeznički prijevoz između dva mjesta (mjesta utovara/ukrcanja i mjesta istovara/iskrcanja) smještenih u istoj zemlji.

Međunarodni željeznički prijevoz

Željeznički prijevoz između dva mjesta (mjesta utovara/ukrcanja i mjesta istovara/iskrcanja) u dvije različite zemlje.

Željeznički tranzit

Jedinica mjere robnog prijevoza koja predstavlja prijevoz jedne tone robe željeznicom na udaljenosti od jednog kilometra.

Željeznički putnik

Svaka osoba, isključujući članove osoblja voza, koja putuje željezničkim vozilom

Željeznički putnički kilometar

Jedinica mjere koja predstavlja prijevoz jednog putnika željeznicom na udaljenosti od jednog kilometra.

Roba prevezena željeznicom

Bilo koja roba koja se prevozi željezničkim vozilom.

Željeznički tonski kilometar

Željeznički prijevoz kroz zemlju između dva mjesta (mjesta utovara/ukrcanja i mjesta istovara/iskrcanja) izvan te zemlje.

Goods having left the country by road - exports

Goods which having been loaded on a road vehicle in the country, left the country by road and were unloaded in another country.

Goods having entered the country by road - imports

Goods which, having been loaded on a road vehicle in another country, entered the country by road and were unloaded there.

Goods in transit by road throughout

Goods which entered the country by road and left the country by road at a point different from the point of entry, after having been carried across the country in the same goods road motor vehicle.

Transshipment from one goods road vehicle to another or change of the road tractor are regarded as loading / unloading.

Source and methods of data collection

Data on railway transport of passengers and goods are collected by using the reporting method through Quarter report of Railway Transport (SŽ/T-11).

Reporting units

Reporting units in railway transport are business entities classified in the Register of Business Entities under CA section I, subgroup 60.10.1 (Transport of passenger and goods).

Definitions**Railway transport**

Any movement of goods and/or passengers using a railway vehicle on a given railway network.

National railway transport

Railway transport between two places (a place of loading/embarkation and a place of unloading/ disembarkation) located in the same country.

International railway transport

Railway transport between two places (a place of loading/embarkation and a place of unloading/ disembarkation) in two different countries.

Rail transit

Railway transport through a country between two places (a place of loading/embarkation and a place of unloading/disembarkation) outside that country.

Rail passenger

Any person, excluding members of the train crew, who makes a journey by rail.

Rail passenger-kilometre

Unit of measure representing the transport of one rail passenger by rail over a distance of one kilometre.

Tonne-kilometre by rail

Unit of measure of goods transport which represents the transport of one tonne of goods by rail over a distance of one kilometre.

Goods carried by rail

Any goods moved by rail vehicles.

VANJSKA TRGOVINA

Izvori i metode prikupljanja podataka

Osnovni/temeljni izvor podataka za statistiku vanjske trgovine FBiH je Jedinstvena carinska isprava (JCI) koju deklarant (poslovni subjekt ili druga ovlaštena osoba, npr špediter) podnosi carinarnici prilikom carinjenja robe. Za prikupljanje i kontrolu ispravnosti carinskih deklaracija odgovorna je Uprava za indirektno/neizravno oporezivanje BiH (UIO), koja propisuje oblik, sadržaj, način ispunjavanja i podnošenja isprava u carinskom postupku. Federalni zavod za statistiku preuzima od Agencije za statistiku BiH, originalnu carinsku bazu podataka UIO u obliku slogova na magnetnom mediju i dalje ih statistički obrađuje i publicira.

Obuhvat podataka i jedinica posmatranja

U statistici vanjske trgovine Federacije BiH koristi se proširena definicija Specijalnog sistema trgovine prema kojoj se uključuju redovan izvoz i uvoz, unutarnja i vanjska obrada, te robe koje ulaze ili napuštaju slobodne industrijske zone. Jedinica posmatranja statističkog istraživanja robnog prometa s inostranstvom/inozemstvom je svaka robna isporuka koja se obavlja u okviru izvoza i uvoza robe, koja je homogena s gledišta vrste proizvoda, zemlje porijekla odnosno namjene, načina plaćanja i momenta prelaska granice. Isključuje se trgovina uslugama.

Klasifikacije i nomenklature

U statistici vanjske trgovine FBiH primjenjuje se Carinska tarifa BiH (CT BiH) koja je usklađena sa Kombiniranom nomenklaturom (CN) Evropske unije i Harmoniziranim sistemom/sustavom (HS) Svjetske carinske organizacije (WCO). Vanjskotrgovinske transakcije za svaki pojedinačni proizvod prate se na nivou/razini tarifne oznake od deset cifara. CT BiH je povezana sa Standardnom međunarodnom trgovinskom klasifikacijom UN (SITC, Rev. 3)¹⁾ i sa Klasifikacijom djelatnosti BiH (KD) koja je usklađena sa statističkom klasifikacijom ekonomskih aktivnosti EU (NACE, Rev. 1.1.)²⁾. CT BiH podliježe godišnjoj reviziji u cilju usklađivanja sa izmjenama CN-a.

Konverzija valute

Podaci o izvozu i uvozu izraženi su vrijednosno u konvertibilnim markama. Vrijednosti izražene u drugim valutama preračunavaju se u konvertibilne marke primjenom tekućih dnevnih kurseva / tečajeva koji vrijede na dan carinjenja, a utvrđuje ih Centralna banka BiH. Sve su vrijednosti obračunate na osnovi pariteta franko BiH granica: FOB cijene za izvoz i CIF cijene za uvoz.

¹⁾ Standard International Trade Classification (SITC) Rev. 3

²⁾ Statistical Classification of Economic Activities in the European Community (NACE Rev. 1.1.)

UNUTRAŠNJA/UNUTARNJA TRGOVINA

Distributivna trgovina

Izvori i metode prikupljanja podataka

Podaci o broju prodavnica/servisa, broju zaposlenih, ostvarenom prometu, zalihama dobiveni su iz istraživanja Tromjesečni izvještaj distributivne trgovine za pravne osobe – preduzeća / trgovačka društva (obrazac TRG – 2). Istraživanje se provodi na temelju Zakona o statistici u Federaciji BiH ("Sl. Novine FBiH br. 63/03"). Podaci o prometu iskazuju se kao apsolutni brojevi i nominalni indeksi.

FOREIGN TRADE

Sources and methods of data collection

The main source of data for the statistics on exports and imports is Single Administrative Document (SAD). The B&H Indirect Taxation Agency is responsible for collection and control of the validity of SAD, and it also determines the form, the content, the way of filling in, and the way of submitting of SAD. Federal Office of Statistics receives from the B&H Agency for statistics original customs database, originated and reviewed from the Indirect Taxation Agency and performs further data processing and dissemination.

Coverage and Observation unit

The Special Trade System (Relaxed definition) is used in Federation of Bosnia and Herzegovina. Regular exports and imports, inward processing, outward processing and the goods flow in free industrial zones are included in the External Trade Statistics. Observation unit of statistical survey on trade in goods with the rest of the world is every exports / imports transportation of goods, homogenous in terms of production type, country of origin and/or destination, mode of payment and border-crossing time. Trade in services is excluded.

Classification and Nomenclatures

The Customs Tariff of B&H (CT) is used in External Trade Statistics. The tariff is in line with the EU Combined Nomenclature (CN) and with the Harmonized Commodity Description and Coding System (HS), which is managed by the World Customs Organization (WCO). External trade statistics present trade flows on each single product (the ten-digit subheading level of the CT). CT is linked to the international trade classification of the UN (SITC, Rev.3)¹⁾, and to the B&H Classification of Activity, which is in line with EU classification of economic activities (NACE Rev. 1.1.)²⁾. The B&H Customs Tariff is revised every year to follow the updates of CN.

Validation

The value of exports and imports are expressed in convertible marks. The value expressed in other currency is converted into convertible marks by current daily exchange rate list valid on the day of custom clearance. Exchange rate list is established by Central bank of Bosnia and Herzegovina.. All values are calculated according to free B&H border parity, i.e. exports based on FOB parity, and imports based on CIF parity.

¹⁾ Standard International Trade Classification (SITC)

Rev. 3

²⁾ Statistical Classification of Economic Activities in the European Community (NACE Rev. 1.1.)

DOMESTIC TRADE

Distributive trade

Source and methods of data collection

Data on number of stores/services, number of persons employed, realised turnover, stocks in the activities of distributive trade are collected from the Quarterly Report on Distributive Trade (TRG – 2 questionnaire). This survey is conducted on the bases of Law on Statistical Survey in the Federation of BiH ("Official Gazette FBiH No. 63/03"). Data on turnover are presenting in the form of absolute figures and nominal indices.

Jedinice posmatranja

Jedinice posmatranja su pravne osobe – preduzeća/poduzeća trgovačka društva koje su prema pretežnoj djelatnosti **registrirane u području G** Klasifikacije djelatnosti (KD).

Također, obuhvaćene su izabrane pravne osobe koje su prema pretežnoj djelatnosti **registrirane u nekoj od ostalih djelatnosti** (industrija, građevinarstvo, ugostiteljstvo itd.) prema KD.

Obtrnici nisu obuhvaćeni ovim istraživanjem.

Definicije

Distributivna trgovina sastoji se od svih oblika trgovačkih aktivnosti, od nabavke robe od proizvođača do isporuke robe krajnjem potrošaču. Obuhvaća: trgovinu na veliko za svoj račun, posredovanje u trgovini na veliko, trgovinu na malo i popravke motornih vozila i motocikla te predmeta za ličnu upotrebu i domaćinstvo.

Trgovina na veliko (na domaćem tržištu) je aktivnost kupovine i preprodaje robe industrijskim, trgovačkim, profesionalnim korisnicima i ustanovama i drugim poslovnim subjektima koji se bave trgovinom na veliko ili na malo. Također, uključuje se i tranzitni promet robe (prodaja robe koja se po nalogu prodavača direktno isporučuje kupcu bez prethodnog uskladištenja te robe kod prodavača).

Posredovanje u trgovini na veliko **podrazumijeva obavljanje djelatnosti trgovine na veliko uz naplatu ili po ugovoru. Uključuje se prodaja s konsignacijskih skladišta, usluge komisionara (agenata), posrednika za trgovačku robu i drugih veletrgovaca koji trguju u ime ili za račun drugih te djelatnosti onih koji učestvuju u povezivanju prodavača s kupcima ili poduzimaju trgovačke transakcije u ime vlasnika robe** Trgovina na malo

Trgovina na malo

Podaci o ostvarenom prometu u trgovini na malo dobiveni su iz istraživanja Mjesečni izvještaj trgovine na malo (obrazac M KPS TRG 01).

Istraživanje se provodi na osnovu/temelju Zakona o statistici u Federaciji BiH („Sl. Novine FBiH“ br.63/03 i 9/09).

Metodologija istraživanja se temelji na Uredbi Vijeća EZ-a o kratkoročnim poslovnim statistikama br. 1165/98 (aneks C), 1158/05., 1503/06. i 1893/06

Obuhvat

Jedinice posmatranja/promatranja su poslovni subjekti (pravne osobe/lica) koji su prema glavnoj (pretežnoj) djelatnosti registrovani/ registrirani u trgovini na malo (područje G, oblast/odjeljak 47 KD BiH 2010). Obuhvaćeni su i izabrani poslovni subjekti koji su prema glavnoj djelatnosti razvrstani u druge djelatnosti, ali obavljaju i djelatnost trgovine na malo (specijalna lista).

Obtrnici nisu obuhvaćeni ovim istraživanjem.

Statističko istraživanje se provodi na bazi uzorka koji je izabran iz Statističkog poslovnog registra Federalnog zavoda za statistiku.

Uzorkom su obuhvaćeni svi veliki i srednji poslovni subjekti (čiji je godišnji promet 2.miliona/milijuna KM i više), a ostali poslovni subjekti su izabrani metodom slučajnog stratificiranog uzorka.

Na osnovu/temelju rezultata dobivenih uzorkom ocjenjuje se cijeli skup.

Reporting units

The reporting units are legal enterprises / trade companies which have been classified into section G of the Classification of Economic Activities (CEA) according to prevailing activity, as well as those classified in other activities (industry, construction, hotels and restaurants etc.) but engaged in the trade activities from section G of the CEA.

The tradesmen are excluded.

Definitions

Distributive trade consists of all types of trade activities, from supplying goods from the producer to distributing them to the final consumer. It comprises wholesale trade on one's own account, wholesale on a fee or contract bases, retail trade and repair of motor vehicles and motorcycles and personal and household goods.

Wholesale trade (on domestic market) is an activity of sale of goods to industrial, trading and professional users and organisations as well as to other business entities engaged in wholesale and retail trade. It also includes transit goods trade (sales of goods which is by a vendor's order directly delivered to a customer without being previously stored at the salesman's).

Wholesale on a fee or contract bases consists of performing of wholesale trade by payment or contract. It includes sales from consignment warehouses, commissioners' services, mediator for trading goods and other wholesale vendors operating in the name or on the account of others, as well as an activity of those who are engaged in connecting vendors with customers or undertake trade transactions on behalf of the owner of goods.

Retail trade

Source and method of data collection. Data on retail trade turnover are obtained by the Monthly Retail Trade Report (M KPS TRG 01 questionnaire).

This survey is conducted on the bases of Law on Statistical Survey in the Federation of B&H ("Official Gazette FB&H" No. 63/03 and 9/09).

Methodology for this survey is based on Council Regulation Concerning Short Term Statistics No. 1165/98 (Annex C), 1158/05., 1503/06. and 1893/06.

Coverage

Observation units are business enterprises (legal entities) by their main (prevailing) activity registered in the retailing trade (section G, division 47 of the KD BiH 2010) as well as selected business enterprises by their main activity registered in other activities, but perform retail trade activities (special list).

The entrepreneurs are excluded.

The survey is carried out on the sample base made on the basis of Statistical Business Register of Federal Institute for statistics.

The sample covers all large and medium-sized business entities (with yearly turnover 2.millions or higher), while micro-sized and small enterprises are selected by the random stratified sample method.

The evaluation of the whole group is based on the results obtained through samples.

Prezentacija indeksa

Rezultati se objavljuju u obliku nominalnih i realnih indeksa. Nominalni indeksi prikazuju kretanje prometa u tekućim cijenama, a realni indeksi pokazuju kretanje prometa u stalnim cijenama. Realni indeksi dobiveni su deflacioniranjem nominalnih vrijednosti prometa prilagođenim indeksom potrošačkih cijena.

Tzv. mjesečne stope promjena prezentiraju se u desezoniranom obliku indeksa, a tzv. godišnje stope promjena se prezentiraju u kalendarski prilagođenom obliku indeksa.

Radi održavanja dosljednosti i kontinuiteta s prethodno objavljenim podacima, indeksi se i dalje iskazuju i u obliku izvornih, neprilagođenih indeksa, ali se posebno ne komentiraju.

Sezonsko i kalendarsko prilagođavanje vrši se u aplikaciji Demetra (verzija 2.2) metodom TRAMO SEATS na seriji mjesečnih podataka od januara 2010. godine.

Dodavanjem novih mjesečnih podataka u seriji može doći do promjene desezoniranih i kalendarski prilagođenih indeksa za prethodna razdoblja, tako da se podaci iz ovog Biltena mogu razlikovati od prvih rezultata koji su objavljeni ranije.

Definicije

Promet je ukupan fakturisani/fakturirani iznos koje poslovni subjekt, izvještajna jedinica, obračuna za prodane robe ili pružene usluge tokom referentnog perioda trećim licima što odgovara njihovoj tržišnoj vrijednosti. Promet ne uključuje Porez na dodanu vrijednost (PDV).

Indeksi prometa iskazuju se na dva načina:

Za ukupan promet koji ostvaruju svi poslovni subjekti kojima je trgovina na malo glavna djelatnost (prema KD BiH 2010 registrovani/registirani u oblast 47).

Za promet od trgovine na malo koji iskazuju svi poslovni subjekti koji obavljaju djelatnost trgovine na malo, bez obzira na glavnu djelatnost

UGOSTITELJSTVO

Podaci o ugostiteljstvu dobiveni su iz statističkog istraživanja Tromjesečni izvještaj ugostiteljstva (obrazac UG – 11).

Jedinice posmatranja su pravne osobe – preduzeća/poduzeća i njihovi dijelovi registrirani u području H – Hoteli i restorani, odjeljak 55 Standardne klasifikacije djelatnosti, tj. ugostiteljska i druga preduzeća/poduzeća koja obavljaju ugostiteljsku djelatnost.

Obrotnici nisu obuhvaćeni ovim istraživanjem.

Ugostiteljska djelatnost je djelatnost pripremanja hrane i pružanja usluga prehrane, pripremanja i usluživanja pića i napitaka te pružanja usluga smještaja.

Ugostiteljska djelatnost je i pripremanje hrane za potrošnju na drugom mjestu (u prijevoznim sredstvima, na priredbama i sl.) i opskrba tom hranom (catering).

Ugostiteljskim objektom smatra se ugostiteljska poslovna jedinica koja u poslovnom, građevinskom i funkcionalnom pogledu čini cjelinu. S obzirom na vrste ugostiteljskih usluga koje se u

Presentation of indices

Results are shown in the form of nominal (value indices) and real (volume indices) indices. Value indices show turnover movements in current prices and volume indices show turnover movements in constant prices. Volume indices are calculated by deflating turnover by modified consumer price indices.

So called month-on-month comparison are presented in seasonally adjusted index form, and so called year-on-year comparison are presented in working-day adjusted index form.

In order to sustain the consistency and continuity with previously released data, indices continue to be presented as gross, unadjusted indices, but they are not commented in particular.

The seasonal adjustment (SA) and working day adjustment (WDA) are conducted using Demetra application (version 2.2) by using TRAMO SEATS method on data series starting from January 2010.

Extension of index series, by adding of new monthly observations for each month could cause subsequent correction for previous periods. Data from this release may differ from previously published bulletin.

Definitions

Turnover is invoiced total value that enterprise, reporting unit, calculates for all sold goods and provided services during reference period to third parties. Turnover does not include Value added taxes (VAT).

Indices on the retail trade turnover are presented in two ways:

For the total turnover generated by all business entities with the retail trade as main activity (according to KD BiH 2010 classified in division 47).

For the retail trade turnover expressed by all business entities engaged in his activity, irrespective of their registered main activity

ACCOMMODATION AND FOOD SERVICES ACTIVITIES

The data on hotels and restaurants are collected through regular quarterly reports the Quarterly Report of Hotels and Restaurants (form UG – 11).

Reporting units are legal entities and their parts registered according to the SCA under section H – Hotels and Restaurants, Division 55, and other enterprises engaged in providing catering activity.

Crafts are excluded.

Hotels and restaurants activity includes food preparation and other food provision services, preparation and serving of beverages and accomodation services

In line with the definition of the hotel and restaurant activity, this also includes food preparations for other places (in transport means, for parties etc.) and catering.

Hotel and restaurant facility is a business unit in the hotel and restaurant activity, which forms a whole in the business, construction and functional sence. Depeding on the type of services they provide,

njima pružaju ugostiteljski objekti dijele se na ugostiteljske objekte za smještaj i ugostiteljske objekte za prehranu, a razvrstavaju se u sedam skupina i to: hoteli, kampovi, restorani, barovi, buffet, kafane/kavane, kantine i pripremnice obroka (catering) - Zakon o turističko – ugostiteljskoj djelatnosti ("Službene novine Federacije BiH", broj:19/96 i 28/03).

Promet u ugostiteljstvu obuhvaća vrijednost izvršenih ugostiteljskih usluga (hrana, piće, smještaj) i drugih usluga uobičajenih u ugostiteljstvu (prodaja suvenira, razglednica, novina, duhanskih proizvoda i dr.) bez obzira na to jesu li naplaćene. U vrijednost tih usluga uključen je i porez na promet.

Broj zaposlenih obuhvaća sve osobe koje stvarno rade u ugostiteljskoj poslovnoj jedinici (na neodređeno i određeno vrijeme) uključujući i vlasnike, zaposlene u upravi poslovnog subjekta i u pomoćnim službama.

TURIZAM

Podaci o kapacitetima za smještaj, broju dolazaka i noćenja turista po vrstama objekata i prema zemlji prebivališta dobiveni su iz istraživanja Mjesečni izvještaj o turistima i noćenjima (obrazac TU-11).

Jedinice posmatranja su poslovni subjekti i njihovi dijelovi registrirani prema KD-u u području H - Ugostiteljstvo, tj. ugostiteljska i druga preduzeća koja pružaju usluge smještaja gostima.

Turist je svaka osoba koja u mjestu izvan svog prebivališta provede najmanje jednu noć u ugostiteljskom ili drugom objektu za smještaj gostiju, radi odmora ili rekreacije, zdravlja, studija, sporta, religije, porodice, poslova, javnih misija i skupova.

Domaći turist je svaka osoba sa prebivalištem u Bosni i Hercegovini koja u nekom mjestu u Bosni i Hercegovini, izvan mjesta svog prebivališta, provede najmanje jednu noć u ugostiteljskom ili drugom objektu za smještaj gostiju.

Stranim turistima smatraju se sve osobe koje u Bosni i Hercegovini nemaju stalno prebivalište, a provedu najmanje jednu noć u ugostiteljskom ili drugom objektu za smještaj gostiju.

Turistički smještajni objekat je svaka jedinica koja redovno (ili povremeno-sezonski) obezbjeđuje smještaj za noćenje turistima. Turistički smještaj se dijeli na: kolektivni i privatni turistički smještaj.

Soba je jedinica koju čini jedna soba ili skupina soba čineći nedjeljivu iznajmljivačku cjelinu u smještajnom objektu ili boravištu. Sobe mogu biti jednokrevetne, dvokrevetne ili višekrevetne zavisno da li su opremljene stalno za smještaj jedne, dvije ili više osoba. Ako se soba koristi za stalni boravak za više od godinu dana, ne bi trebala biti uključena. Kabine, kolibe, kućice, drvene kolibe, bungalovi i vile tretiraju se kao sobe i apartmani tj. mogu se ostaviti kao jedinice.

Broj ležaja u objektu ili boravištu je određen brojem osoba koje mogu prenoćiti u ležajima u objektu (boravištu), ignorišući bilo kakve dodatne ležaje koji bi se mogli namjestiti na zahtjev gosta. Termin ležaj se primjenjuje na jedan ležaj, dvostruki ležaj se računa kao dva ležaja. Ta jedinica služi za mjerenje kapaciteta bilo

hotel and restaurant facilities are categorized in the following categories: accommodation facilities and facilities serving food. All of them are classified into: hotels, camps, restaurants, bars, buffet, cafe, cantines and catering. (Hotel and Restaurant Activity Act. « Službene novine F B&H », broj 19/96; 28/03).

Turnover in hotel and restaurant activity includes the value of provided goods and non-goods services – accompanying basic hotel and restaurant services, irrespective of the fact whether the services have been paid for. VAT has been included in the turnover.

The number of person in employment includes all persons employed for fixed or unspecified period, including owners, persons employed in administration and supporting services.

TOURISM

Data on capacities, the number of tourist arrivals and tourist nights by type of accommodation and country of residence are collected through Monthly Report on Tourist Arrivals and Tourist nights (Form TU-11)

Report units are business entities and their parts registered according to the CA under section H - Hotels and restaurants and other enterprises engaged in providing accommodation services in tourism.

Tourist is every person who, outside his place of permanent residence, spends at least one night in a hotel or another accommodation facility for reasons of rest, recreation, health, study, sport, religion, family, business, public tasks or meeting.

Domestic tourist is a person with permanent residence in Bosnia and Herzegovina who spends at least one night in a hotel or some other accommodation facility outside their place of residence.

Foreign tourist is a person with permanent residence outside Bosnia and Herzegovina who temporarily resides in Bosnia and Herzegovina and who spends at least one night in a hotel or same other accommodation facility.

Tourist accommodation is any facility that regularly (or occasionally) provides overnight accommodation for tourists. Tourist accommodation has been divided into two main groups: collective accommodation establishments and private tourist accommodation.

A bedroom is a unit formed by one room or groups of rooms constituting an indivisible rental whole in an accommodation establishment or dwelling. Rooms may be single, double or multiple, depending on whether they are equipped permanently to sleep one, two or several people. If a room is used for permanent stay, for more than one year, it should not be included. Cabins, huts, cottages, wood huts, bungalows and villas can be treated as rooms and apartmans, which mean that can be left as a units.

Number of bed-places in an establishment or dwelling is determined by the number of persons who can stay overnight in beds set up in the establishments, ignoring any extra beds that may be set up by customer request.

The term bed-place applies to a single bed. A double bed is counted

| | |
|--|--|
| kojeg tipa smještaja. | as two bed-places. This unit serves to measure the capacity of any type of accommodation. |
| Stalnim ležajima se smatraju ležaji koji se redovito spremaju za iznajmljivanje gostima. | Invariably bed-places are bed-places which are regularly prepared for guest rent. |
| Pomoćnim ležajima se smatraju ležaji koji se prema potrebi pripremaju za iznajmljivanje gostima za vrijeme sezone. | Auxiliary bed-places are bed-places which, by the rule, serve for afternoon guest rest as an extra bed-place accommodation capacities are completed during the season. |
| Prosječna dužina boravka se izračunava dijeljenjem broja noćenja sa brojem dolazaka turista. | Average detention of foreign tourist's stays are calculated by dividing number of overnights stays by the number of arrivals. |
| Bruto iskorištenost ležaja u jednom mjesecu se dobija tako što se podijeli broj ukupnih noćenja sa brojem ležaja koji se nude i brojem dana u datom mjesecu za istu grupu objekata, množenjem koeficijenta sa 100 da bi se rezultat izrazio u procentu. | The gross occupancy rate of bed-places in one month is obtained by dividing total overnight stays by the product of bed-places on offer and the number of days in the corresponding month for the same group of establishments, multiplying the quotient by 100 to express the result as a percentage. |