

ISSN 1840-1600



**BOSNA I HERCEGOVINA**  
**FEDERACIJA BOSNE I HERCEGOVINE**  
**FEDERALNI ZAVOD ZA STATISTIKU**

*BOSNIA AND HERZEGOVINA*  
*FEDERATION OF BOSNIA AND HERZEGOVINA*  
*FEDERAL OFFICE OF STATISTICS*

## **MJESEČNI STATISTIČKI PREGLED FEDERACIJE BOSNE I HERCEGOVINE**

*MONTHLY STATISTICAL REVIEW  
OF THE FEDERATION OF B&H*

**BROJ 3**  
*NUMBER 3*

**GODINA XVII**  
*YEAR XVII*

**SARAJEVO, MART/OŽUJAK 2013. GODINE**  
*SARAJEVO, MARCH 2013*

**IZDAJE I ŠTAMPA/TISKA FEDERALNI ZAVOD ZA STATISTIKU**  
**PUBLISHED AND PRINTED BY THE FEDERAL OFFICE OF STATISTICS**  
Zelenih beretki 26, 71 000 Sarajevo  
Tel/Phone/Fax: +387 33 226 151  
[Web stranica/Web site: www.fzs.ba](http://www.fzs.ba)  
E- mail: fedstat@fzs.ba

**ODGOVARA DIREKTOR: Hidajeta Bajramović**  
**PERSON RESPONSIBLE: Hidajeta Bajramović, Director general**

**MOLIMO KORISNIKE OVE PUBLIKACIJE DA PRILIKOM KORIŠĆENJA PODATAKA NAVEDU IZVOR**  
**THOSE USING DATA FROM THIS ISSUE ARE REQUESTED TO STATE THE SOURCE**

## PREDGOVOR

Federalni zavod za statistiku svakog mjeseca radi publikaciju "Mjesečni statistički pregled Federacije Bosne i Hercegovine" s namjerom da upozna nadležne organe i institucije Federacije Bosne i Hercegovine i druge korisnike sa osnovnim statističkim podacima i pokazateljima iz oblasti ekonomskih i drugih kretanja u Federaciji BiH.

Publikacija je urađena na bazi raspoloživih statističkih podataka koje su izvještajne jedinice dostavile Federalnom zavodu za statistiku prema Planu provođenja statističkih istraživanja od interesa za F BiH i njihovoj periodičnosti.

Zavod objavljuje i podatke drugih institucija koje su uključene u sistem/sustav statističkih istraživanja: Federalni zavod za MIO – PIO, Federalni zavod za zapošljavanje.

Od januara/siječnja 2013. godine podaci u biltenu se publiciraju u skladu sa novom Klasifikacijom djelatnosti (KD BiH 2010) , koja je usklađena sa EU Klasifikacijom NACE Rev. 2

Podaci za februar/veljaču 2013. godine dati su iz oblasti cijena i industrijske proizvodnje , a za januar/siječanj 2013. godine iz oblasti poljoprivrede, lova i šumarstva, građevinarstva, unutrašnje/unutarnje trgovine, vanjske trgovine, turizma, zaposlenosti, nezaposlenosti i plaća i vitalne statistike, kvartalni podaci iz oblasti prijevoza, skladištenja i komunikacija.

Mjesečni statistički pregled Federacije BiH izlazi do 25-og u mjesecu.

U cilju poboljšanja kvaliteta naše mjesečne publikacije prihvatit ćemo vaše primjedbe, prijedloge i sugestije.

## PREFACE

*The Federal Office of Statistics works the publication of "Monthly Statistical Review of the Federation of B&H " with intention to inform the authorised organs and institutions of the Federation of Bosnia and Herzegovina and other users with basic statistical data and indicators from the field of economic and other trends in the Federation of Bosnia and Herzegovina.*

*The Monthly Statistical Report is prepared on the basis of available statistical data which are reporting units send to Federal Statistics Office according to Statistical Researches Programme for F B&H and their periodical.*

*The Office publishes also the data obtained from other institutions involved in the system of statistical surveys. Data are provided by the Federal Office of MIO – PIO and Federal Employment Service.*

*From January 2013 the data in the bulletin has been published according to the new Classification of Economic Activities (KD B&H 2010), which has been harmonised with EU Classification NACE Rev. 2*

*Data in February 2013 are given for the fields of prices and industrial production and for January 2013 data agriculture and forestry, construction, home trade, foreign trade, tourism, employment, unemployment and wages, and vital statistics and quarterly data from transport, storage and communication..*

*The Monthly Statistical Review of the F B&H will be published on or before the 25 th of each month.*

*With a view of improvement the quality each subsequent Monthly Statistical Bulletin, we would like to thank you in advance for your suggestions, comments and proposals.*

**SKRAĆENICE/KRATICE**

d.n.	drugdje nespomenuto
Cefta	Sporazum o slobodnoj trgovini srednjoevropskih/srednjoevropskih zemalja
Efta	Evropsko/Europsko udruženje za slobodnu trgovinu
EU	Evropska/Europska unija
GWh	gigavat-sat
ha	hektar
hilj.	hiljadu
hl	hektolitar
kg	kilogram
KM	konvertibilna marka
km	kilometar
km <sup>2</sup>	kvadratni kilometar
kom.	komad
kut.	kutija
KV	kvalificirani (radnik)
KVG	Klasifikacija vrsta građevina
kW	kilovat
l	litra
m	metar
m <sup>2</sup>	kvadratni metar
m <sup>3</sup>	kubni/kubični metar
mil.	milion
MWh	megavatsat
NKV	nekvalificirani (radnik)
NSS	niža stručna sprema
PKV	polukvalificirani (radnik)
KD	Klasifikacija djelatnosti
SMTK	Standardna međunarodna trgovinska klasifikacija
SSS	srednja stručna sprema
t	tona
tis.	tišuća
USD	američki dolar
VKV	visokokvalificirani (radnik)
VSS	visoka stručna sprema
VŠS	viša stručna sprema

**ZNAKOVI**

-	nema pojave
...	ne raspolože se podatkom
0	podatak je manji od 0,5
	upotrijebljene jedinice mjere
∅	prosjeak
1)	oznaka za napomenu
*	ispravljen podatak

**ABBREVIATIONS**

CEFTA	Central European Free Trade Agreement
CTC	Classification of types of construction
EFTA	European Free Trade Association
EU	European Union
GWh	gigawatt-hour
ha	hectare
hl	hectolitre
kg	kilogram
KM	Convertible marks
km	kilometer
km <sup>2</sup>	square kilometer
kW	kilowatt
l	litre
m	meter
m <sup>2</sup>	square meter
m <sup>3</sup>	cubic meter
000	thousand
000.000	million
Mfr.	manufacture
MWh	megawatt hour
n.e.c.	not elsewhere classified
p/st	number of items (pieces/sticks)
CA	Standard Classification of Economic Activities
SITC	Standard International Trade Classification
t	tons
USD	American dollar

**SYMBOLS**

-	no occurrence
...	data not available
0	value is less than 0,5 of the unit of measure used
∅	average
1)	footnote
*	corrected data

**SADRŽAJ**  
**CONTENTS**

<b>PREDGOVOR</b> <i>PREFACE</i>	3
<b>SKRAĆENICE/KRATICE I ZNAKOVI</b> <i>ABBREVIATIONS AND SYMBOLS</i>	4
<b>OSNOVNI POKAZATELJI PRIVREDNIH/GOSPODARSKIH I DRUGIH KRETANJA U F BiH</b> <i>MAYOR INDICATORS OF ECONOMICAL AND OTHER TRENDS IN FB&amp;H</i>	7
<b>PRIRODNO KRETANJE STANOVNIŠTVA</b> <i>NATURAL CHANGES OF POPULATION</i>	8
<b>ZAPOSLENOST, NEZAPOSLENOST I PLAĆE</b> <i>EMPLOYMENT, UNEMPLOYMENT AND WAGE</i>	12
<b>CIJENE</b> <i>PRICES</i>	27
<b>POLJOPRIVREDA, LOV I ŠUMARSTVO</b> <i>AGRICULTURE, HUNTING AND FORESTRY</i>	53
<b>INDUSTRIJSKA PROIZVODNJA</b> <i>INDUSTRIAL PRODUCTION</i>	60
<b>GRAĐEVINARSTVO</b> <i>CONSTRUCTION</i>	66
<b>PRIJEVOZ, SKLADIŠTENJE I KOMUNIKACIJE</b> <i>TRANSPORT, STORAGE AND COMMUNICATION</i>	70
<b>VANJSKA TRGOVINA</b> <i>FOREIGN TRADE</i>	71
<b>UNUTRAŠNJA/UNUTARNJA TRGOVINA</b> <i>HOME TRADE</i>	90
<b>UGOSTITELJSTVO</b> <i>HOTELS AND RESTAURANTS</i>	92
<b>TURIZAM</b> <i>TOURISM</i>	94
<b>KOMENTARI</b> <i>COMMENTARIES</i>	99
<b>METODOLOŠKA OBJAŠNJENJA</b> <i>NOTES ON METHODOLOGY</i>	109

**OSNOVNI POKAZATELJI PRIVREDNIH/GOSPODARSKIH KRETANJA**  
**MAJOR INDICATORS OF ECONOMIC TRENDS**

	<u>2010</u> 2009	<u>2011</u> 2010	<u>2012</u> 2011	<u>II 2013</u> I 2013	<u>II 2013</u> II 2012
<b>Indeksi industrijske proizvodnje</b> <i>Indices of industrial production</i>	103,8	102,5	95,6	99,5	114,1
<b>Indeksi potrošačkih cijena</b> <i>Consumer price indices</i>	101,8	103,6	102,1	100,0	100,3
<b>Indeksi cijena proizvođača industrijskih proizvoda na domaćem tržištu<sup>2)</sup></b> <i>Producer price indices of industrial products on domestic market</i>	100,0	104,2	101,7	100,3	100,4

	Ø 2010	Ø 2011	2012	XII 2012	I 2013
<b>Broj zaposlenih</b> <i>Number of employed persons</i>	438.949	440.747	437.331	435.356	435.709
<b>Broj nezaposlenih</b> <i>Number of unemployed persons</i>	360.512	367.515	377.707	384.852	387.330
<b>Prosječna neto plaća, u KM</b> <i>Average net wage, in KM</i>	804,37	819,36	829,92	837,30	836
<b>Prosječna bruto plaća, u KM</b> <i>Average gross wage, in KM</i>	1223,27	1.248,37	1.266,17	1.278,67	1.277

	2010	2011	2012	XII 2012	I 2013 <sup>1)</sup>
<b>Noćenja turista - ukupno</b> <i>Tourist arrivals - total</i>	819.094	870.163	998.199	54.970	44.639
<b>domaći turisti</b> <i>Domestic tourist</i>	261.859	269.761	320.342	24.414	18.027
<b>strani turisti</b> <i>Foreign tourist</i>	557.235	600.402	677.857	30.556	26.612
<b>Izvoz, 000 KM</b> <i>Exports, 000 KM</i>	4.731.835	5.420.236	5.248.547	401.042	419.633
<b>Uvoz, 000 KM</b> <i>Imports, 000 KM</i>	8.898.218	10.170.546	9.972.467	823.589	683.036
<b>Pokrivenost uvoza izvozom (%)</b> <i>Exports/Imports ration (%)</i>	53,2	53,3	52,6	48,7	61,4
<b>Bruto domaći proizvod, tekuće cijene, 000 KM</b> <i>Gross domestic product, current prices, 000 KM</i>	15.901.172*	16.401.821			
<b>Bruto domaći proizvod po stanovniku, KM</b> <i>Gross domestic product per capita, KM</i>	5.549*	5.723			
<b>Ostvarene investicije, 000 KM</b> <i>Realized gross fixed capital, 000 KM</i>	2.776.648	2.869.965			

<sup>1)</sup> Prethodni podaci

<sup>1)</sup> Preliminary data

**PRIRODNO KRETANJE STANOVNIŠTVA**  
 NATURAL CHANGES OF POPULATION

**PRIRODNO KRETANJE STANOVNIŠTVA PO MJESTU PREBIVALIŠTA**  
 (za mjesec januar/siječanj 2013. godine - prethodni podaci)  
 NATURAL CHANGES OF POPULATION ACCORDING TO PLACE OF RESIDENCE  
 (January 2013 - preliminary figures)

KANTON CANTON	Ukupno rođeni Total births	Živorodeni Live births			Mrtvorodeni Stillbirths	Mjesto porođaja Place of birth		
		ukupno total	spol sex			u zdravstvenoj ustanovi in medical institution	na drugom mjestu on other place	
			muški male	ženski female			sa stručnom pomoći with med. ass.	bez stručne pomoći no med. ass.
<b>FEDERACIJA BIH</b> FEDERATION B&H	1.305	1.302	705	597	3	1.302	3	-
Unsko-sanski	111	111	60	51	-	111	-	-
Kanton Posavski	9	9	6	3	-	9	-	-
Tuzlanski	329	326	174	152	3	329	-	-
Zeničko- dobojski	270	270	146	124	-	267	3	-
Bosansko- podrinjski	13	13	7	6	-	13	-	-
Srednjo- bosanski	135	135	86	49	-	135	-	-
Hercegovačko- neretvanski	111	111	55	56	-	111	-	-
Zapadnohercegovački	40	40	25	15	-	40	-	-
Kanton Sarajevo	261	261	131	130	-	261	-	-
Kanton 10	26	26	15	11	-	26	-	-
<b>BRČKO DISTRIKT BIH</b> DISTRICT	1	1	1	-	-	1	-	-
<b>IZ RS</b> FROM RS	6	6	4	2	-	6	-	-
<b>UKUPNO<sup>1)</sup></b> TOTAL	1.312	1.309	710	599	3	1.309	3	-

<sup>1)</sup> U ukupan broj slučajeva uključeni su i događaji (rođenja, smrti, zaključeni i razvedeni brakovi) koji su registrovani u Federaciji BiH, a prema prebivalištu su označeni "Distrikt Brčko" i "iz RS".

<sup>1)</sup> Total number of cases includes events (births, deaths, marriages and divorces) which are registered in The Federation of B&H and which are noted as "District Brčko" and "from RS" by the residence.

**PRIRODNO KRETANJE STANOVNIŠTVA PO MJESTU PREBIVALIŠTA**  
**(za mjesec januar/siječanj 2013. godine - prethodni podaci)**  
*NATURAL CHANGES OF POPULATION ACCORDING TO PLACE OF RESIDENCE*  
*(January 2013 - preliminary figures)*

KANTON CANTON	U m r l i D e a t h s			od toga of which		Broj zaključenih brakova <i>Number of marriages</i>	Broj razvedenih brakova <i>Number of divorce</i>
	ukupno <i>total</i>	spol <i>sex</i>		umrla dojenčad <i>infant deaths</i>	nasilne smrti <i>violent deaths</i>		
		muški <i>male</i>	ženski <i>female</i>				
<b>FEDERACIJA BIH</b> <i>FEDERATION B&amp;H</i>	1.439	735	704	7	21	595	49
Unsko-sanski	163	84	79	2	4	70	12
Kanton Posavski	35	18	17	-	-	12	2
Tuzlanski	255	129	126	2	3	166	14
Zeničko- dobojski	270	137	133	-	6	132	12
Bosansko- podrinjski	19	11	8	-	-	9	-
Srednjo- bosanski	172	89	83	-	-	77	4
Hercegovačko- neretvanski	150	85	65	2	3	28	3
Zapadnohercegovački	67	31	36	-	1	4	1
Kanton Sarajevo	218	108	110	1	4	91	1
Kanton 10	90	43	47	-	-	6	-
<b>BRČKO DISTRIKT BIH</b> <i>DISTRICT</i>	3	3	-	-	-	1	-
<b>IZ RS</b> <i>FROM RS</i>	19	9	10	-	1	4	-
<b>UKUPNO</b> <i>TOTAL</i>	1.461	747	714	7	22	600	49



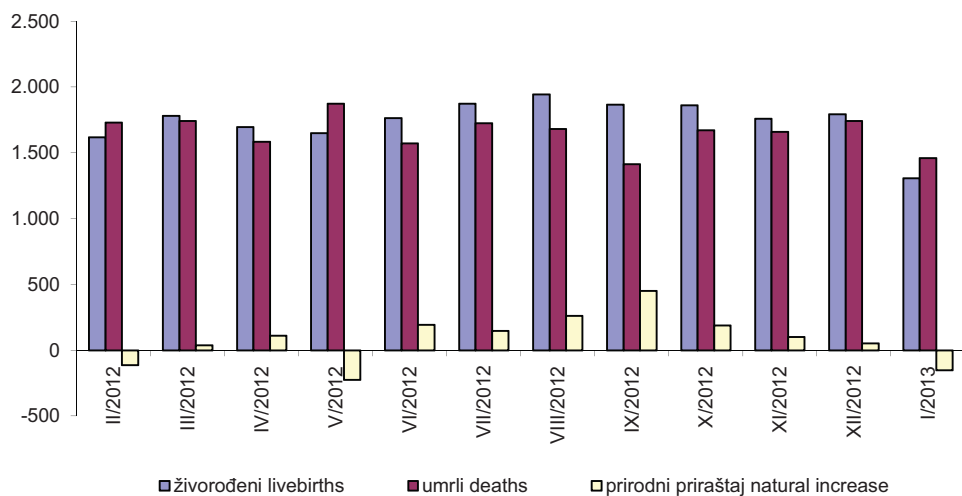
**PRIRODNO KRETANJE STANOVNIŠTVA**  
NATURAL DEMOGRAPHIC TRENDS

Mjesec Month	Živorodeni Livebirths	Umrli Deaths	Prirodni priraštaj Natural increase	Umrli dojenčad Infant deaths	Broj zaključenih brakova Number of marriages	Broj razvedenih brakova Number of divorces	Vitalni indeks Vital index
-----------------	--------------------------	-----------------	--	---------------------------------	---	---	-------------------------------

**2012.**

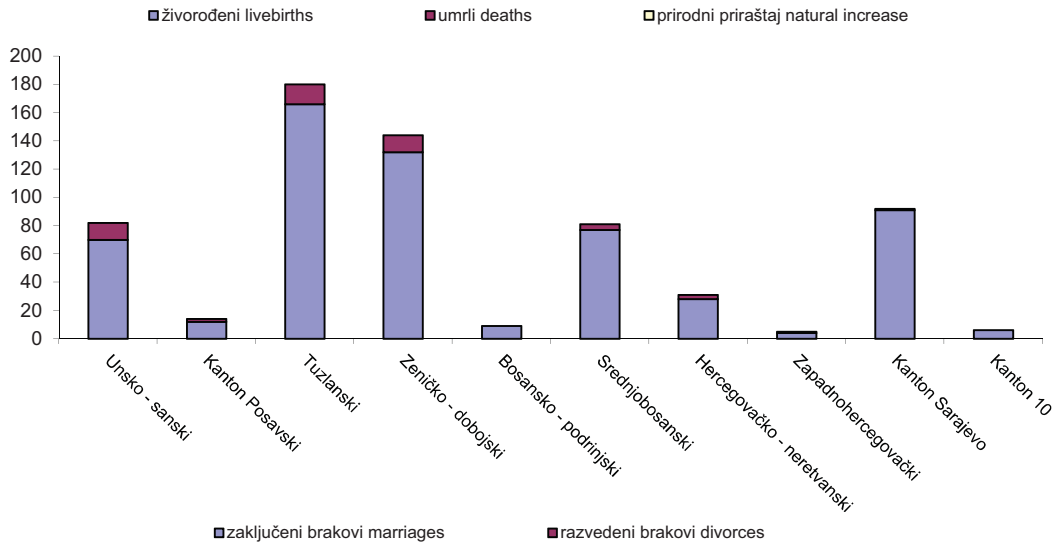
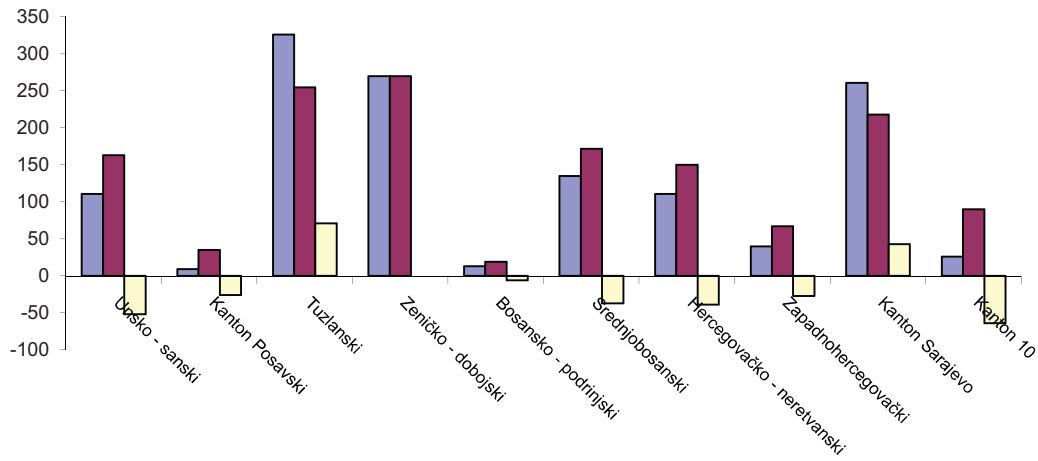
<b>I</b>	1.566	1.390	176	6	673	44	113
<b>II</b>	1.619	1.731	-112	6	592	62	94
<b>III</b>	1.782	1.743	39	5	647	65	102
<b>IV</b>	1.696	1.585	111	10	951	67	107
<b>V</b>	1.650	1.874	-224	11	987	63	88
<b>VI</b>	1.765	1.572	193	11	1.370	71	112
<b>VII</b>	1.875	1.727	148	14	1.518	30	109
<b>VIII</b>	1.944	1.683	261	18	1.218	80	116
<b>IX</b>	1.868	1.416	452	12	1.068	51	132
<b>X</b>	1.863	1.673	190	13	760	73	111
<b>XI</b>	1.761	1.660	101	10	855	76	106
<b>XII</b>	1.795	1.743	52	8	1.057	49	103
<b>I/2013</b>	1.309	1.461	-152	7	600	49	90

**ŽIVOROĐENI, UMRLI I PRIRODNI PRIRAŠTAJ**  
LIVEBIRTHS, DEATHS AND NATURAL INCREASE



TABELARNI I GRAFIČKI PRIKAZ VITALNIH DOGAĐAJA, januar/siječanj 2013. godine  
 TABULAR AND CHART OVERSIGHT OF VITAL EVENTS, January 2013

Kanton Canton	Živorodeni Livebirths	Umrli Deaths	Prirodni priraštaj Natural increase	Umrli dojenčad Infant deaths	Broj zaključenih brakova Number of marriages	Broj razvedenih brakova Number of divorces	Vitalni indeks Vital index
<b>Ukupno/Total</b>	<b>1.302</b>	<b>1.439</b>	<b>-137</b>	<b>7</b>	<b>595</b>	<b>49</b>	<b>90</b>
1. Unsko - sanski	111	163	-52	2	70	12	68
2. Kanton Posavski	9	35	-26	-	12	2	26
3. Tuzlanski	326	255	71	2	166	14	128
4. Zeničko - dobojski	270	270	-	-	132	12	100
5. Bosansko - podrinski	13	19	-6	-	9	-	68
6. Srednjobosanski	135	172	-37	-	77	4	78
7. Hercegovačko - neretvanski	111	150	-39	2	28	3	74
8. Zapadnohercegovački	40	67	-27	-	4	1	60
9. Kanton Sarajevo	261	218	43	1	91	1	120
10. Kanton 10	26	90	-64	-	6	-	29



**ZAPOSLENOST, NEZAPOSLENOST I PLAĆA**  
EMPLOYMENT, UNEMPLOYMENT AND WAGE

**ZAPOSLENOST PO PODRUČJIMA I OBLASTIMA KD**  
EMPLOYMENT BY THE CEA

	Broj zaposlenih <sup>1)</sup>			Index	
	Number of employed persons <sup>1)</sup>			I 2013	I 2013
	Ø 2012	XII 2012	I 2013	Ø 2012	XII 2012
<b>UKUPNO</b>	<b>437.331</b>	<b>435.356</b>	<b>435.709</b>	<b>99,6</b>	<b>100,1</b>
<i>Total</i>					
<b>A Poljoprivreda, šumarstvo i ribolov</b>	<b>7.444</b>	<b>7.181</b>	<b>7.282</b>	<b>97,8</b>	<b>101,4</b>
<i>Agriculture, forestry and fishing</i>					
01 <b>Biljna i stočarska proizvodnja, lovstvo i uslužne djelatnosti u vezi s njima</b>	2.607	2.382	2.505	96,1	105,2
<i>Crop and animal production, hunting and related service activities</i>					
02 <b>Šumarstvo i sječa drva (iskorištavanje šuma)</b>	4.694	4.658	4.629	98,6	99,4
<i>Forestry and logging</i>					
03 <b>Ribolov i akvakultura</b>	143	141	148	103,5	105,0
<i>Fishing and aquaculture</i>					
<b>B Vađenje ruda i kamena</b>	<b>14.230</b>	<b>14.065</b>	<b>14.184</b>	<b>99,7</b>	<b>100,8</b>
<i>Mining and quarrying</i>					
05 <b>Vađenje ugljena i lignita</b>	11.512	11.337	11.448	99,4	101,0
<i>Mining of coal and lignite</i>					
07 <b>Vađenje metalnih ruda</b>	350	349	359	102,6	102,9
<i>Mining of metal ores</i>					
08 <b>Vađenje ostalih ruda i kamena</b>	1.825	1.776	1.770	97,0	99,7
<i>Other mining and quarrying</i>					
09 <b>Pomoćne uslužne djelatnosti u vađenju ruda i kamena</b>	543	603	607	111,8	100,7
<i>Mining support service activities</i>					
<b>C Prerađivačka industrija</b>	<b>79.749</b>	<b>78.965</b>	<b>79.389</b>	<b>99,5</b>	<b>100,5</b>
<i>Manufacturing</i>					
10 <b>Proizvodnja prehrambenih proizvoda</b>	10.645	10.653	10.869	102,1	102,0
<i>Manufacture of food products</i>					
11 <b>Proizvodnja pića</b>	1.871	1.861	1.790	95,7	96,2
<i>Manufacture of beverages</i>					
12 <b>Proizvodnja duhanskih proizvoda</b>	482	473	473	98,1	100,0
<i>Manufacture of tobacco products</i>					
13 <b>Proizvodnja tekstila</b>	5.170	5.196	5.025	97,2	96,7
<i>Manufacture of textiles</i>					
14 <b>Proizvodnja odjeće</b>	7.695	7.503	7.297	94,8	97,3
<i>Manufacture of wearing apparel</i>					
15 <b>Proizvodnja kože i srodnih proizvoda</b>	7.340	7.321	7.592	103,4	103,7
<i>Manufacture of leather and related products</i>					
16 <b>Prerada drva i proizvoda od drva i pluta, osim namještaja; proizvodnja predmeta od slame i pletarskih materijala</b>	5.432	5.417	5.363	98,7	99,0
<i>Manufacture of wood and of products of wood and cork, except furniture; manufacture of articles of straw and plaiting materials</i>					
17 <b>Proizvodnja papira i proizvoda od papira</b>	1.577	1.622	1.653	104,8	101,9
<i>Manufacture of paper and paper products</i>					
18 <b>Štampanje i umnožavanje snimljenih zapisa</b>	1.467	1.460	1.475	100,5	101,0
<i>Printing and reproduction of recorded media</i>					
19 <b>Proizvodnja koksa i rafiniranih naftnih proizvoda</b>	881	921	926	105,1	100,5
<i>Manufacture of coke and refined petroleum products</i>					
20 <b>Proizvodnja kemikalija i kemijskih proizvoda</b>	2.162	2.150	2.223	102,8	103,4
<i>Manufacture of chemicals and chemical products</i>					
21 <b>Proizvodnja osnovnih farmaceutskih proizvoda i farmaceutskih preparata</b>	786	797	823	104,7	103,3
<i>Manufacture of basic pharmaceutical products and pharmaceutical preparations</i>					
22 <b>Proizvodnja proizvoda od gume i plastičnih masa</b>	2.767	2.845	2.924	105,7	102,8
<i>Manufacture of rubber and plastic products</i>					

**ZAPOSLENOST PO PODRUČJIMA I OBLASTIMA KD (nastavak)**  
EMPLOYMENT BY THE CEA (continued)

	Broj zaposlenih <sup>1)</sup>			Index	
	Number of employed persons <sup>1)</sup>			I 2013	I 2013
	Ø 2012	XII 2012	I 2013	Ø 2012	XII 2012
23 <b>Proizvodnja ostalih nemetalnih mineralnih proizvoda</b> <i>Manufacture of other non-metallic mineral products</i>	3.837	3.729	3.710	96,7	99,5
24 <b>Proizvodnja baznih metala</b> <i>Manufacture of basic metals</i>	4.728	4.481	4.522	95,6	100,9
25 <b>Proizvodnja gotovih metalnih proizvoda, osim mašina i opreme</b> <i>Manufacture of fabricated metal products, except machinery and equipment</i>	10.335	10.059	10.306	99,7	102,5
26 <b>Proizvodnja računara te elektroničkih i optičkih proizvoda</b> <i>Manufacture of computer, electronic and optical products</i>	316	312	300	94,9	96,2
27 <b>Proizvodnja električne opreme</b> <i>Manufacture of electrical equipment</i>	1.464	1.440	1.422	97,1	98,8
28 <b>Proizvodnja mašina i uređaja, d.n.</b> <i>Manufacture of machinery and equipment n.e.c.</i>	3.284	3.222	3.266	99,5	101,4
29 <b>Proizvodnja motornih vozila, prikolica i poluprikolica</b> <i>Manufacture of motor vehicles, trailers and semi-trailers</i>	1.831	1.814	1.861	101,6	102,6
30 <b>Proizvodnja ostalih prijevoznih sredstava</b> <i>Manufacture of other transport equipment</i>	77	74	71	92,2	95,9
31 <b>Proizvodnja namještaja</b> <i>Manufacture of furniture</i>	3.657	3.642	3.512	96,0	96,4
32 <b>Ostala prerađivačka industrija</b> <i>Other manufacturing</i>	1.024	1.061	1.099	107,3	103,6
33 <b>Popravak i instaliranje mašina i opreme</b> <i>Repair and installation of machinery and equipment</i>	921	912	887	96,3	97,3
<b>D Proizvodnja i snabdijevanje električnom energijom, plinom, parom i klimatizacija</b> <i>Electricity, gas, steam and air conditioning supply</i>	<b>9.344</b>	<b>9.256</b>	<b>9.335</b>	<b>99,9</b>	<b>100,9</b>
35 <b>Proizvodnja i snabdijevanje električnom energijom, plinom, parom i klimatizacija</b> <i>Electricity, gas, steam and air conditioning supply</i>	9.344	9.256	9.335	99,9	100,9
<b>E Snabdijevanje vodom; uklanjanje otpadnih voda, upravljanje otpadom te djelatnosti sanacije okoliša</b> <i>Water supply, sewerage, waste management and remediation activities</i>	<b>7.976</b>	<b>7.935</b>	<b>8.020</b>	<b>100,6</b>	<b>101,1</b>
36 <b>Sakupljanje, pročišćavanje i snabdijevanje vodom</b> <i>Water collection, treatment and supply</i>	4.396	4.408	4.464	101,5	101,3
37 <b>Uklanjanje otpadnih voda</b> <i>Sewerage</i>	192	195	191	99,5	97,9
38 <b>Sakupljanje otpada, djelatnosti obrade i zbrinjavanja otpada; reciklaža materijala</b> <i>Waste collection, treatment and disposal activities; materials recovery</i>	3.321	3.277	3.322	100,0	101,4
39 <b>Djelatnosti sanacije okoliša te ostale djelatnosti upravljanja otpadom</b> <i>Remediation activities and other waste management services</i>	67	55	43	64,2	78,2
<b>F Građevinarstvo</b> <i>Construction</i>	<b>22.296</b>	<b>21.823</b>	<b>20.999</b>	<b>94,2</b>	<b>96,2</b>
41 <b>Gradnja građevina visokogradnje</b> <i>Construction of buildings</i>	8.683	8.292	8.091	93,2	97,6
42 <b>Gradnja građevina niskogradnje</b> <i>Civil engineering</i>	6.369	6.406	6.202	97,4	96,8
43 <b>Specijalizirane građevinske djelatnosti</b> <i>Specialised construction activities</i>	7.244	7.125	6.706	92,6	94,1

**ZAPOSLENOST PO PODRUČJIMA I OBLASTIMA KD (nastavak)**  
*EMPLOYMENT BY THE CEA (continued)*

	Broj zaposlenih <sup>1)</sup>			Index	
	Number of employed persons <sup>1)</sup>			I 2013	I 2013
	Ø 2012	XII 2012	I 2013	Ø 2012	XII 2012
<b>G Trgovina na veliko i na malo; popravak motornih vozila i motocikala</b> <i>Wholesale and retail trade; repair of motor vehicles and motorcycles</i>	<b>77.713</b>	<b>77.033</b>	<b>77.581</b>	<b>99,8</b>	<b>100,7</b>
45 <b>Trgovina na veliko i na malo motornim vozilima i motociklima; popravak motornih vozila i motocikala</b> <i>Wholesale and retail trade and repair of motor vehicles and motorcycles</i>	5.545	5.519	5.576	100,6	101,0
46 <b>Trgovina na veliko, osim trgovine motornim vozilima i motociklima</b> <i>Wholesale trade, except of motor vehicles and motorcycles</i>	29.246	29.087	29.206	99,9	100,4
47 <b>Trgovina na malo, osim trgovine motornim vozilima i motociklima</b> <i>Retail trade, except of motor vehicles and motorcycles</i>	42.922	42.427	42.799	99,7	100,9
<b>H Prijevoz i skladištenje</b> <i>Transportation and storage</i>	<b>21.831</b>	<b>21.682</b>	<b>21.957</b>	<b>100,6</b>	<b>101,3</b>
49 <b>Kopneni prijevoz i cjevovodni transport</b> <i>Land transport and transport via pipelines</i>	15.821	15.672	15.948	100,8	101,8
51 <b>Zračni prijevoz</b> <i>Air transport</i>	137	137	139	101,5	101,5
52 <b>Skladištenje i pomoćne djelatnosti u prijevozu</b> <i>Warehousing and support activities for transportation</i>	2.645	2.630	2.628	99,4	99,9
53 <b>Poštanske i kurirske djelatnosti</b> <i>Postal and courier activities</i>	3.228	3.243	3.242	100,4	100,0
<b>I Djelatnosti pružanja smještaja te pripreme i usluživanja hrane (hotelijerstvo i ugostiteljstvo)</b> <i>Accommodation and food service activities</i>	<b>16.947</b>	<b>16.589</b>	<b>16.994</b>	<b>100,3</b>	<b>102,4</b>
55 <b>Smeštaj</b> <i>Accommodation</i>	3.232	3.228	3.240	100,2	100,4
56 <b>Djelatnosti pripreme i usluživanja hrane i pića</b> <i>Food and beverage service activities</i>	13.715	13.361	13.754	100,3	102,9
<b>J Informacije i komunikacije</b> <i>Information and communication</i>	<b>12.107</b>	<b>12.074</b>	<b>12.296</b>	<b>101,6</b>	<b>101,8</b>
58 <b>Izdavačke djelatnosti</b> <i>Publishing activities</i>	1.043	1.033	1.009	96,7	97,7
59 <b>Proizvodnja filmova, videofilmova i televizijskog programa, djelatnosti snimanja zvučnih zapisa i izdavanja muzičkih zapisa</b> <i>Motion picture, video and television programme production, sound recording</i>	287	279	279	97,2	100,0
60 <b>Emitiranje programa</b> <i>Programming and broadcasting activities</i>	3.035	3.010	3.031	99,9	100,7
61 <b>Telekomunikacije</b> <i>Telecommunications</i>	5.875	5.891	5.910	100,6	100,3
62 <b>Računarsko programiranje, savjetovanje i djelatnosti u vezi s njima</b> <i>Computer programming, consultancy and related activities</i>	1.495	1.487	1.641	109,8	110,4
63 <b>Informacijske uslužne djelatnosti</b> <i>Information service activities</i>	372	374	426	114,5	113,9
<b>K Finansijske djelatnosti i djelatnosti osiguranja</b> <i>Financial and insurance activities</i>	<b>10.774</b>	<b>10.673</b>	<b>10.600</b>	<b>98,4</b>	<b>99,3</b>

**ZAPOSLENOST PO PODRUČJIMA I OBLASTIMA KD (nastavak)**  
EMPLOYMENT BY THE CEA (continued)

	Broj zaposlenih <sup>1)</sup>			Index	
	Number of employed persons <sup>1)</sup>			I 2013	I 2013
	Q 2012	XII 2012	I 2013	Q 2012	XII 2012
64 <b>Finansijske uslužne djelatnosti, osim osiguranja i penzijskih fondova</b> <i>Financial service activities, except insurance and pension funding</i>	8.096	8.065	8.067	99,6	100,0
65 <b>Osiguranje, reosiguranje i penzijski fondovi, osim obaveznog socijalnog osiguranja</b> <i>Insurance, reinsurance and pension funding, except compulsory social security</i>	2.300	2.232	2.194	95,4	98,3
66 <b>Pomoćne djelatnosti kod finansijskih usluga i djelatnosti osiguranja</b> <i>Activities auxiliary to financial services and insurance activities</i>	378	376	339	89,7	90,2
<b>L Poslovanje nekretninama</b> <i>Real estate activities</i>	<b>1.510</b>	<b>1.494</b>	<b>1.582</b>	<b>104,8</b>	<b>105,9</b>
68 <b>Poslovanje nekretninama</b> <i>Real estate activities</i>	1.510	1.494	1.582	104,8	105,9
<b>M Stručne, naučne i tehničke djelatnosti</b> <i>Professional, scientific and technical activities</i>	<b>12.054</b>	<b>12.002</b>	<b>12.213</b>	<b>101,3</b>	<b>101,8</b>
69 <b>Pravne i računovodstvene djelatnosti</b> <i>Legal and accounting activities</i>	3.803	3.786	3.743	98,4	98,9
70 <b>Upravljačke djelatnosti; savjetovanje u vezi s upravljanjem</b> <i>Activities of head offices; management consultancy activities</i>	730	736	820	112,3	111,4
71 <b>Arhitektonske i inženjerske djelatnosti; tehničko ispitivanje i analiza</b> <i>Architectural and engineering activities; technical testing and analysis</i>	5.136	5.124	5.187	101,0	101,2
72 <b>Naučno istraživanje i razvoj</b> <i>Scientific research and development</i>	657	646	647	98,5	100,2
73 <b>Promocija (reklama i propaganda) i istraživanje tržišta</b> <i>Advertising and market research</i>	1.003	986	1.096	109,3	111,2
74 <b>Ostale stručne, naučne i tehničke djelatnosti</b> <i>Other professional, scientific and technical activities</i>	370	370	366	98,9	98,9
75 <b>Veterinarske djelatnosti</b> <i>Veterinary activities</i>	355	354	354	99,7	100,0
<b>N Administrativne i pomoćne uslužne djelatnosti</b> <i>Administrative and support service activities</i>	<b>6.438</b>	<b>6.610</b>	<b>6.935</b>	<b>107,7</b>	<b>104,9</b>
77 <b>Djelatnosti iznajmljivanja i davanja u zakup (leasing)</b> <i>Rental and leasing activities</i>	284	281	297	104,6	105,7
78 <b>Djelatnosti posredovanja u zapošljavanju</b> <i>Employment activities</i>	662	675	716	108,2	106,1
79 <b>Putničke agencije, organizatori putovanja, turoperatori i ostale rezervacijske usluge te djelatnosti u vezi s njima</b> <i>Travel agency, tour operator reservation service and related activities</i>	484	463	486	100,4	105,0
80 <b>Zaštitne i istražne djelatnosti</b> <i>Security and investigation activities</i>	3.368	3.559	3.751	111,4	105,4
81 <b>Usluge u vezi s upravljanjem i održavanjem zgrada te djelatnosti uređenja i održavanja zelenih površina</b> <i>Services to buildings and landscape activities</i>	1.239	1.242	1.265	102,1	101,9
82 <b>Kancelarijske administrativne i pomoćne djelatnosti te ostale poslovne pomoćne djelatnosti</b> <i>Office administrative, office support and other business support activities</i>	401	390	420	104,7	107,7

**ZAPOSLLENOST PO PODRUČJIMA I OBLASTIMA KD (nastavak)**  
EMPLOYMENT BY THE CEA (continued)

	Broj zaposlenih <sup>1)</sup>			Index	
	Number of employed persons <sup>1)</sup>			I 2013	I 2013
	Ø 2012	XII 2012	I 2013	Ø 2012	XII 2012
<b>O Javna uprava i odbrana; obavezno socijalno osiguranje</b> <i>Public administration and defence; compulsory social security</i>	<b>47.936</b>	<b>48.255</b>	<b>48.697</b>	<b>101,6</b>	<b>100,9</b>
84 <b>Javna uprava i odbrana; obavezno socijalno osiguranje</b> <i>Public administration and defence; compulsory social security</i>	47.936	48.255	48.697	101,6	100,9
<b>P Obrazovanje</b> <i>Education</i>	<b>39.515</b>	<b>40.944</b>	<b>40.513</b>	<b>102,5</b>	<b>98,9</b>
85 <b>Obrazovanje</b> <i>Education</i>	39.515	40.944	40.513	102,5	98,9
<b>Q Djelatnosti zdravstvene i socijalne zaštite</b> <i>Human health and social work activities</i>	<b>29.562</b>	<b>29.705</b>	<b>29.647</b>	<b>100,3</b>	<b>99,8</b>
86 <b>Djelatnosti zdravstvene zaštite</b> <i>Human health activities</i>	26.847	26.959	26.928	100,3	99,9
87 <b>Djelatnosti socijalne zaštite u ustanovama sa smještajem</b> <i>Residential care activities</i>	1.619	1.625	1.629	100,6	100,2
88 <b>Djelatnosti socijalne zaštite bez smještaja</b> <i>Social work activities without accommodation</i>	1.096	1.121	1.090	99,5	97,2
<b>R Umjetnost, zabava i rekreacija</b> <i>Arts, entertainment and recreation</i>	<b>4.883</b>	<b>4.825</b>	<b>4.913</b>	<b>100,6</b>	<b>101,8</b>
90 <b>Kreativne, umjetničke i zabavne djelatnosti</b> <i>Creative, arts and entertainment activities</i>	870	863	833	95,7	96,5
91 <b>Biblioteke, arhivi, muzeji i ostale kulturne djelatnosti</b> <i>Libraries, archives, museums and other cultural activities</i>	701	691	650	92,7	94,1
92 <b>Djelatnosti kockanja i klađenja</b> <i>Gambling and betting activities</i>	2.612	2.549	2.676	102,5	105,0
93 <b>Sportske, zabavne i rekreacijske djelatnosti</b> <i>Sports activities and amusement and recreation activities</i>	700	722	754	107,7	104,4
<b>S Ostale uslužne djelatnosti</b> <i>Other service activities</i>	<b>5.598</b>	<b>5.511</b>	<b>5.329</b>	<b>95,2</b>	<b>96,7</b>
94 <b>Djelatnosti članskih organizacija</b> <i>Activities of membership organisations</i>	782	773	881	112,7	114,0
95 <b>Popravak računara i predmeta za ličnu upotrebu i domaćinstvo</b> <i>Repair of computers and personal and household goods</i>	721	709	688	95,4	97,0
96 <b>Ostale lične uslužne djelatnosti</b> <i>Other personal service activities</i>	4.095	4.029	3.760	91,8	93,3
<b>T Djelatnosti domaćinstava kao poslodavaca; djelatnosti domaćinstava koja proizvode različita dobra i obavljaju različite usluge za vlastite potrebe</b> <i>Activities of households as employers; undifferentiated goods- and services-producing activities of households for own use</i>	<b>2</b>	<b>2</b>	<b>2</b>	<b>100,0</b>	<b>100,0</b>
97 <b>Djelatnosti domaćinstava kao poslodavaca koji zapošljavaju poslugu</b> <i>Activities of households as employers of domestic personnel</i>	2	2	2	100,0	100,0
98 <b>Djelatnosti privatnih domaćinstava koja proizvode različita dobra i obavljaju različite usluge za vlastite potrebe</b> <i>Undifferentiated goods-and services-producing activities of private households for own use</i>	-	-	-	-	-
<b>U Djelatnosti vanteritorijalnih organizacija i organa</b> <i>Activities of extraterritorial organisations and bodies</i>	-	-	-	-	-
99 <b>Djelatnosti vanteritorijalnih organizacija i organa</b> <i>Activities of extraterritorial organisations and bodies</i>	-	-	-	-	-
<b>00 Nerasporedjeno po djelatnostima KD</b>	<b>9.422</b>	<b>8.732</b>	<b>7.241</b>	<b>76,9</b>	<b>82,9</b>

**REGISTRIRANA NEZAPOSLENOST PO KVALIFIKACIJAMA**  
**REGISTERED UNEMPLOYMENT ACCORDING TO QUALIFICATIONS**

januar/siječanj 2013.godine -January 2013.

	<b>UKUPNO<sup>2)</sup></b> <i>TOTAL<sup>2)</sup></i>	<b>Žena</b> <i>Female</i>
<b>UKUPNO</b> <i>TOTAL</i>	<b>387.330</b>	<b>198.257</b>
Stručne osobe ukupno/ <i>Expertly persons</i>	<b>258.520</b>	<b>129.529</b>
<b>KV</b> <i>Skilled workers</i>	132.230	53.761
<b>VKV</b> <i>Highly skilled workers</i>	2.233	267
<b>SSS</b> <i>Intermediate specialist's training</i>	95.912	56.990
<b>VŠS</b> <i>Advanced specialist's training</i>	5.291	3.398
<b>VSS</b> <i>University - level specialist's training</i>	22.854	15.113
Nestručne osobe ukupno/ <i>Unskillful persons</i>	<b>128.810</b>	<b>68.728</b>
<b>NKV</b> <i>Not qualified workers</i>	119.524	65.061
<b>PKV</b> <i>Semi - skilled workers</i>	8.528	2.977
<b>NSS</b> <i>Lower skilled workers</i>	758	690

<sup>1)</sup> **Ukupna zaposlenost na teritoriji Federacije Bosne i Hercegovine obuhvaća zaposlene u poslovnim subjektima (pravnim osobama), obrtu i slobodnim profesijama, odbrani/obrani i policiji.**

<sup>1)</sup> *Data on persons in employment on territory Federation of Bosnia and Herzegovina include employment in all legal entities, employment in crafts and trades and free lanches and employment in defence and police.*

<sup>2)</sup> **Podaci o registriranoj nezaposlenosti odnose se na ukupan broj nezaposlenih osoba koje se vode u evidencijama pripadajućih službi Federalnog zavoda za zapošljavanje.**

<sup>2)</sup> *The data on unemployment refer to unemployed persons registered with the employment service (registered unemployment).*



PROSJEČNA NETO I BRUTO PLAĆA  
AVERAGE NET AND GROSS WAGE

	Neto plaća <sup>1)</sup> Net wage <sup>1)</sup>			Index neto plaće Index net wage	
	Ø 2012	XII 2012	I 2013	I 2013 Ø 2012	I 2013 XII 2012
<b>UKUPNO</b>	<b>830</b>	<b>837</b>	<b>836</b>	<b>100,7</b>	<b>99,8</b>
<b>A Poljoprivreda, šumarstvo i ribolov</b>	<b>774</b>	<b>768</b>	<b>808</b>	<b>104,3</b>	<b>105,2</b>
01 Biljna i stočarska proizvodnja, lovstvo i uslužne djelatnosti u vezi s njima	513	514	517	100,9	100,7
02 Šumarstvo i sječa drva (iskorištavanje šuma)	826	817	865	104,8	105,9
03 Ribolov i akvakultura	585	589	587	100,4	99,7
<b>B Vađenje ruda i kamena</b>	<b>911</b>	<b>936</b>	<b>932</b>	<b>102,3</b>	<b>99,6</b>
05 Vađenje ugljena i lignita	958	985	979	102,3	99,4
07 Vađenje metalnih ruda	821	783	823	100,2	105,1
08 Vađenje ostalih ruda i kamena	730	766	762	104,4	99,5
09 Pomoćne uslužne djelatnosti u vađenju ruda i kamena	490	497	498	101,6	100,2
<b>C Prerađivačka industrija</b>	<b>581</b>	<b>584</b>	<b>588</b>	<b>101,0</b>	<b>100,6</b>
10 Proizvodnja prehrambenih proizvoda	530	522	518	97,8	99,3
11 Proizvodnja pića	898	882	855	95,2	96,9
12 Proizvodnja duhanskih proizvoda	1.166	1.186	1.185	101,6	99,9
13 Proizvodnja tekstila	374	328	328	87,9	99,9
14 Proizvodnja odjeće	336	327	317	94,2	96,9
15 Proizvodnja kože i srodnih proizvoda	357	361	370	103,5	102,4
16 Prerada drva i proizvoda od drva i pluta, osim namještaja; proizvodnja predmeta od slame i pletarskih materijala	435	435	449	103,2	103,2
17 Proizvodnja papira i proizvoda od papira	705	682	724	102,7	106,2
18 Štampanje i umnožavanje snimljenih zapisa	608	611	624	102,6	102,1
19 Proizvodnja koksa i rafiniranih naftnih proizvoda	1.007	977	1.027	102,1	105,1
20 Proizvodnja kemikalija i kemijskih proizvoda	718	726	777	108,2	107,1
21 Proizvodnja osnovnih farmaceutskih proizvoda i farmaceutskih preparata	1.275	1.371	1.335	104,7	97,3
22 Proizvodnja proizvoda od gume i plastičnih masa	481	481	491	102,0	101,9
23 Proizvodnja ostalih nemetalnih mineralnih proizvoda	747	842	726	97,2	86,3
24 Proizvodnja baznih metala	1.058	1.127	1.160	109,6	102,9
25 Proizvodnja gotovih metalnih proizvoda, osim mašina i opreme	609	602	621	101,9	103,0
26 Proizvodnja računara te elektroničkih i optičkih proizvoda <i>Manufacture of computer, electronic and optical products</i>	911	930	991	108,7	106,5
27 Proizvodnja električne opreme	646	673	689	106,7	102,4
28 Proizvodnja mašina i uređaja, d.n.	625	623	647	103,6	103,8
29 Proizvodnja motornih vozila, prikolica i poluprikolica	653	651	667	102,1	102,5
30 Proizvodnja ostalih prijevoznih sredstava	526	526	523	99,3	99,3
31 Proizvodnja namještaja	491	486	503	102,4	103,5
32 Ostala prerađivačka industrija	448	450	446	99,5	99,1
33 Popravak i instaliranje mašina i opreme	609	599	609	100,1	101,7
<b>D Proizvodnja i snabdijevanje električnom energijom, plinom, parom i klimatizacija</b>	<b>1.500</b>	<b>1.478</b>	<b>1.567</b>	<b>104,5</b>	<b>106,0</b>
35 Proizvodnja i snabdijevanje električnom energijom, plinom, parom i klimatizacija	1.500	1.478	1.567	104,5	106,0
<b>E Snabdijevanje vodom; uklanjanje otpadnih voda, upravljanje otpadom te djelatnosti sanacije okoliša</b>	<b>800</b>	<b>808</b>	<b>822</b>	<b>102,7</b>	<b>101,8</b>

PO PODRUČJIMA I OBLASTIMA KD 2010  
BY THE CEA 2010

KM

Bruto plaće Gross wage		Index bruto plaće Index gross wage		
XII 2012	I 2013	I 2013 Q 2012	I 2013 XII 2012	
1.279	1.277	100,9	99,9	Total
1.153	1.215	104,6	105,4	Agriculture, forestry and fishing
766	771	101,2	100,7	Crop and animal production, hunting and related service activities
1.228	1.304	105,0	106,2	Forestry and logging
874	872	100,4	99,8	Fishing and aquaculture
1.412	1.408	102,5	99,7	Mining and quarrying
1.488	1.481	102,5	99,5	Mining of coal and lignite
1.166	1.228	100,4	105,3	Mining of metal ores
1.153	1.147	104,5	99,5	Other mining and quarrying
737	739	101,9	100,3	Mining support service activities
874	882	101,6	100,9	Manufacturing
780	774	97,7	99,3	Manufacture of food products
1.350	1.305	95,0	96,7	Manufacture of beverages
1.838	1.837	101,7	100,0	Manufacture of tobacco products
485	489	89,4	100,7	Manufacture of textiles
459	461	97,7	100,4	Manufacture of wearing apparel
501	518	104,6	103,5	Manufacture of leather and related products
640	665	103,9	103,8	Manufacture of wood and of products of wood and cork, except furniture; manufacture of articles of straw and plaiting materials
1.030	1.098	103,0	106,6	Manufacture of paper and paper products
922	938	102,5	101,7	Printing and reproduction of recorded media
1.490	1.574	102,3	105,6	Manufacture of coke and refined petroleum products
1.098	1.180	108,7	107,5	Manufacture of chemicals and chemical products
2.144	2.085	104,8	97,2	Manufacture of basic pharmaceutical products and pharmaceutical preparations
713	728	102,1	102,0	Manufacture of rubber and plastic products
1.283	1.097	97,1	85,5	Manufacture of other non-metallic mineral products
1.732	1.784	110,1	103,0	Manufacture of basic metals
905	934	102,2	103,2	Manufacture of fabricated metal products, except machinery and equipment
1.431	1.529	109,1	106,8	Manufacture of computer, electronic and optical products
1.015	1.041	106,9	102,5	Manufacture of electrical equipment
937	972	103,6	103,7	Manufacture of machinery and equipment n.e.c.
980	1.004	102,1	102,4	Manufacture of motor vehicles, trailers and semi-trailers
786	780	100,8	99,3	Manufacture of other transport equipment
722	747	102,5	103,5	Manufacture of furniture
665	660	99,5	99,1	Other manufacturing
900	922	100,9	102,4	Repair and installation of machinery and equipment
2.292	2.434	104,6	106,2	Electricity, gas, steam and air conditioning supply
2.292	2.434	104,6	106,2	Electricity, gas, steam and air conditioning supply
1.220	1.243	102,8	101,9	Water supply, sewerage, waste management and remediation activities

PROSJEČNA NETO I BRUTO PLAĆA  
AVERAGE NET AND GROSS WAGE

	Neto plaća <sup>1)</sup> Net wage <sup>1)</sup>			Index neto plaće Index net wage	
	Ø 2012	XII 2012	I 2013	I 2013 Ø 2012	I 2013 XII 2012
36 Sakupljanje, pročišćavanje i snabdijevanje vodom	847	852	871	102,9	102,2
37 Uklanjanje otpadnih voda	609	588	634	104,2	107,9
38 Sakupljanje otpada, djelatnosti obrade i zbrinjavanja otpada; reciklaža materijala	749	758	765	102,2	100,9
39 Djelatnosti sanacije okoliša te ostale djelatnosti upravljanja otpadom	428	453	460	107,6	101,6
<b>F Građevinarstvo</b>	<b>528</b>	<b>522</b>	<b>526</b>	<b>99,8</b>	<b>100,8</b>
41 Gradnja građevina visokogradnje	484	480	475	98,1	98,8
42 Gradnja građevina niskogradnje	598	584	616	103,1	105,5
43 Specijalizirane građevinske djelatnosti	513	510	497	96,8	97,4
<b>G Trgovina na veliko i na malo; popravak motornih vozila i motocikala</b>	<b>579</b>	<b>581</b>	<b>574</b>	<b>99,1</b>	<b>98,6</b>
45 Trgovina na veliko i na malo motornim vozilima i motociklima; popravak motornih vozila i motocikala	656	659	641	97,8	97,3
46 Trgovina na veliko, osim trgovine motornim vozilima i motociklima	608	611	601	98,9	98,5
47 Trgovina na malo, osim trgovine motornim vozilima i motociklima	548	550	545	99,5	99,1
<b>H Prijevoz i skladištenje</b>	<b>815</b>	<b>808</b>	<b>810</b>	<b>99,4</b>	<b>100,3</b>
49 Kopneni prijevoz i cjevovodni transport	717	706	709	98,8	100,3
51 Zračni prijevoz	1.573	1.562	1.562	99,3	100,0
52 Skladištenje i pomoćne djelatnosti u prijevozu	1.021	1.025	1.012	99,2	98,8
53 Poštanske i kurirske djelatnosti	1.009	1.006	1.021	101,2	101,4
<b>I Djelatnosti pružanja smještaja te pripreme i usluživanja hrane(hotelijerstvo i ugostiteljstvo)</b>	<b>541</b>	<b>546</b>	<b>543</b>	<b>100,4</b>	<b>99,5</b>
55 Smeštaj	554	562	559	100,9	99,4
56 Djelatnosti pripreme i usluživanja hrane i pića	516	513	513	99,3	99,9
<b>J Informacije i komunikacije</b>	<b>1.207</b>	<b>1.218</b>	<b>1.251</b>	<b>103,7</b>	<b>102,7</b>
58 Izdavačke djelatnosti	859	867	874	101,8	100,8
59 Proizvodnja filmova, videofilmova i televizijskog programa, djelatnosti snimanja zvučnih zapisa i izdavanja muzičkih zapisa	571	558	568	99,4	101,8
60 Emitiranje programa	864	881	892	103,3	101,2
61 Telekomunikacije	1.436	1.437	1.501	104,5	104,4
62 Računarsko programiranje,savjetovanje i djelatnosti u vezi s njima	1.245	1.249	1.198	96,2	95,9
63 Informacijske uslužne djelatnosti	1.059	1.182	1.044	98,6	88,3
<b>K Finansijske djelatnosti i djelatnosti osiguranja</b>	<b>1.336</b>	<b>1.386</b>	<b>1.319</b>	<b>98,7</b>	<b>95,2</b>
64 Finansijske uslužne djelatnosti, osim osiguranja i penzijskih fondova	1.412	1.459	1.384	98,0	94,8
65 Osiguranje,reosiguranje i penzijski fondovi,osim obaveznog socijalnog osiguranja	1.062	1.113	1.072	100,9	96,3
66 Pomoćne djelatnosti kod finansijskih usluga i djelatnosti osiguranja	1.802	1.828	1.743	96,7	95,4
<b>L Poslovanje nekretninama</b>	<b>791</b>	<b>803</b>	<b>785</b>	<b>99,3</b>	<b>97,8</b>
68 Poslovanje nekretninama	791	803	785	99,3	97,8

**PO PODRUČJIMA I OBLASTIMA KD 2010 (nastavak)**  
 BY THE CEA 2010 (continued)

Bruto plaće Gross wage		Index bruto plaće Index gross wage		
XII 2012	I 2013	I 2013 0 2012	I 2013 XII 2012	
1.292	1.322	103,0	102,3	Water collection, treatment and supply
871	937	103,6	107,6	Sewerage
1.140	1.151	102,2	100,9	Waste collection, treatment and disposal activities; materials recovery
675	687	107,1	101,8	Remediation activities and other waste management services
<b>778</b>	<b>787</b>	<b>100,2</b>	<b>101,2</b>	Construction
712	703	98,1	98,8	Construction of buildings
877	934	104,1	106,6	Civil engineering
757	737	96,9	97,4	Specialised construction activities
<b>877</b>	<b>865</b>	<b>99,1</b>	<b>98,6</b>	Wholesale and retail trade; repair of motor vehicles and motorcycles
999	973	97,8	97,3	Wholesale and retail trade and repair of motor vehicles and motorcycles
924	909	98,9	98,3	Wholesale trade, except of motor vehicles and motorcycles
827	819	99,6	99,0	Retail trade, except of motor vehicles and motorcycles
<b>1.225</b>	<b>1.229</b>	<b>99,4</b>	<b>100,3</b>	Transportation and storage
1.063	1.067	98,9	100,4	Land transport and transport via pipelines
2.449	2.449	99,3	100,0	Air transport
1.579	1.557	99,1	98,6	Warehousing and support activities for transportation
1.539	1.561	101,2	101,4	Postal and courier activities
<b>820</b>	<b>818</b>	<b>100,7</b>	<b>99,7</b>	Accommodation and food service activities
846	845	101,4	99,8	Accommodation
767	766	99,1	99,8	Food and beverage service activities
<b>1.888</b>	<b>1.941</b>	<b>103,7</b>	<b>102,8</b>	Information and communication
1.333	1.345	101,8	100,9	Publishing activities
842	858	99,3	101,9	Motion picture, video and television programme production, sound recording
1.352	1.369	103,3	101,2	Programming and broadcasting activities
2.235	2.335	104,6	104,5	Telecommunications
1.952	1.869	96,1	95,7	Computer programming, consultancy and related activities
1.842	1.620	98,5	88,0	Information service activities
<b>2.163</b>	<b>2.057</b>	<b>98,7</b>	<b>95,1</b>	Financial and insurance activities
2.281	2.161	98,0	94,7	Financial service activities, except insurance and pension funding
1.721	1.659	101,1	96,4	Insurance, reinsurance and pension funding, except compulsory social security
2.869	2.732	96,7	95,2	Activities auxiliary to financial services and insurance activities
<b>1.230</b>	<b>1.202</b>	<b>99,4</b>	<b>97,7</b>	Real estate activities
1.230	1.202	99,4	97,7	Real estate activities

PROSJEČNA NETO I BRUTO PLAĆA  
AVERAGE NET AND GROSS WAGE

	Neto plaća <sup>1)</sup> Net wage <sup>1)</sup>			Index neto plaće Index net wage	
	Ø 2012	XII 2012	I 2013	I 2013 Ø 2012	I 2013 XII 2012
<b>M</b> Stručne, naučne i tehničke djelatnosti	<b>894</b>	<b>930</b>	<b>879</b>	<b>98,3</b>	<b>94,5</b>
69 Pravne i računovodstvene djelatnosti	643	625	618	96,3	99,0
70 Upravljačke djelatnosti; savjetovanje u vezi s upravljanjem	968	942	914	94,4	97,0
71 Arhitektonske i inženjerske djelatnosti; tehničko ispitivanje i analiza	908	960	908	100,0	94,5
72 Naučno istraživanje i razvoj	883	846	869	98,4	102,7
73 Promocija (reklama i propaganda) i istraživanje tržišta	1.338	1.579	1.159	86,6	73,4
74 Ostale stručne, naučne i tehničke djelatnosti	376	369	381	101,2	103,2
75 Veterinarske djelatnosti	869	859	855	98,4	99,5
<b>N</b> Administrativne i pomoćne uslužne djelatnosti	<b>562</b>	<b>584</b>	<b>570</b>	<b>101,5</b>	<b>97,6</b>
77 Djelatnosti iznajmljivanja i davanja u zakup (leasing)	668	684	659	98,6	96,3
78 Djelatnosti posredovanja u zapošljavanju	1.336	1.511	1.337	100,1	88,5
79 Putničke agencije, organizatori putovanja, turoperatori i ostale rezervacijske usluge te djelatnosti u vezi s njima	620	636	638	103,0	100,4
80 Zaštitne i istražne djelatnosti	381	387	388	101,8	100,2
81 Usluge u vezi s upravljanjem i održavanjem zgrada te djelatnosti uređenja i održavanja zelenih površina	643	665	653	101,6	98,2
82 Kancelarijske administrativne i pomoćne djelatnosti te ostale poslovne pomoćne djelatnosti	547	521	544	99,5	104,5
<b>O</b> Javna uprava i odbrana; obavezno socijalno osiguranje	<b>1.168</b>	<b>1.185</b>	<b>1.174</b>	<b>100,6</b>	<b>99,0</b>
84 Javna uprava i odbrana; obavezno socijalno osiguranje	1.168	1.185	1.174	100,6	99,0
<b>P</b> Obrazovanje	<b>830</b>	<b>835</b>	<b>807</b>	<b>97,2</b>	<b>96,7</b>
85 Obrazovanje	830	835	807	97,2	96,7
<b>Q</b> Djelatnosti zdravstvene i socijalne zaštite	<b>1.006</b>	<b>1.004</b>	<b>1.049</b>	<b>104,3</b>	<b>104,5</b>
86 Djelatnosti zdravstvene zaštite	1.023	1.017	1.070	104,6	105,1
87 Djelatnosti socijalne zaštite u ustanovama sa smještajem	820	830	830	101,3	100,0
88 Djelatnosti socijalne zaštite bez smještaja	883	947	889	100,6	93,8
<b>R</b> Umjetnost, zabava i rekreacija	<b>692</b>	<b>695</b>	<b>697</b>	<b>100,7</b>	<b>100,2</b>
90 Kreativne, umjetničke i zabavne djelatnosti	801	804	804	100,4	100,0
91 Biblioteke, arhivi, muzeji i ostale kulturne djelatnosti	808	813	810	100,2	99,6
92 Djelatnosti kockanja i klađenja	568	570	569	100,1	99,7
93 Sportske, zabavne i rekreacijske djelatnosti	821	811	837	101,9	103,2
<b>S</b> Ostale uslužne djelatnosti	<b>1.076</b>	<b>1.141</b>	<b>1.053</b>	<b>97,9</b>	<b>92,3</b>
94 Djelatnosti članskih organizacija	1.181	1.274	1.146	97,0	90,0
95 Popravlak računara i predmeta za ličnu upotrebu i domaćinstvo	1.226	1.440	1.139	93,0	79,1
96 Ostale lične uslužne djelatnosti	877	880	890	101,5	101,1

**PO PODRUČJIMA I OBLASTIMA KD 2010 (nastavak)**  
 BY THE CEA 2010 (continued)

Bruto plaće Gross wage		Index bruto plaće Index gross wage		
XII 2012	I 2013	I 2013 Q 2012	I 2013 XII 2012	
1.442	1.355	98,1	94,0	Professional, scientific and technical activities
959	937	95,6	97,7	Legal and accounting activities
1.469	1.424	93,8	96,9	Activities of head offices; management consultancy activities
1.490	1.401	100,0	94,0	Architectural and engineering activities; technical testing and analysis
1.304	1.337	98,3	102,5	Scientific research and development
2.487	1.811	85,1	72,8	Advertising and market research
540	558	101,4	103,3	Other professional, scientific and technical activities
1.316	1.307	98,3	99,3	Veterinary activities
<b>887</b>	<b>863</b>	<b>101,4</b>	<b>97,2</b>	Administrative and support service activities
1.050	1.013	98,0	96,4	Rental and leasing activities
2.373	2.077	99,9	87,5	Employment activities
972	976	104,0	100,4	Travel agency, tour operator reservation service and related activities
574	575	101,7	100,2	Security and investigation activities
1.006	987	101,5	98,2	Services to buildings and landscape activities
782	816	99,4	104,3	Office administrative, office support and other business support activities
<b>1.831</b>	<b>1.813</b>	<b>100,7</b>	<b>99,0</b>	Public administration and defence; compulsory social security
1.831	1.813	100,7	99,0	Public administration and defence; compulsory social security
<b>1.280</b>	<b>1.237</b>	<b>97,3</b>	<b>96,7</b>	Education
1.280	1.237	97,3	96,7	Education
<b>1.546</b>	<b>1.617</b>	<b>104,5</b>	<b>104,6</b>	Human health and social work activities
1.567	1.649	104,7	105,3	Human health activities
1.266	1.268	101,6	100,2	Residential care activities
1.453	1.359	100,6	93,5	Social work activities without accommodation
<b>1.058</b>	<b>1.061</b>	<b>100,8</b>	<b>100,3</b>	Arts, entertainment and recreation
1.228	1.228	100,5	100,0	Creative, arts and entertainment activities
1.242	1.237	100,3	99,6	Libraries, archives, museums and other cultural activities
863	860	100,0	99,7	Gambling and betting activities
1.239	1.281	102,1	103,5	Sports activities and amusement and recreation activities
<b>1.762</b>	<b>1.621</b>	<b>97,8</b>	<b>92,0</b>	Other service activities
1.971	1.767	96,9	89,6	Activities of membership organisations
2.259	1.776	92,8	78,6	Repair of computers and personal and household goods
1.346	1.361	101,5	101,1	Other personal service activities

**ZAPOSLENOST, NEZAPOSLENOST I PLAĆE PO MJESECIMA**  
**EMPLOYMENT, UNEMPLOYMENT AND WAGES BY MONTHS**

		<b>Neto plaća u KM</b> <i>Net wage in KM</i>	<b>Bruto plaća u KM</b> <i>Gross wage in KM</i>	<b>Zaposleni</b> <i>Employment</i>	<b>Nezaposleni</b> <i>Unemployment</i>
<b>Q 2009</b>		792	1.204	437.501	347.146
<b>Q 2010</b>		804	1.223	438.949	360.512
<b>Q 2011</b>		819	1.248	440.747	367.515
<b>Q 2012</b>		830	1.266	437.331	377.707
<b>2012.</b>	<b>I</b>	828	1.263	437.988	374.294
	<b>II</b>	818	1.246	436.543	375.490
	<b>III</b>	828	1.263	437.479	374.492
	<b>IV</b>	827	1.260	438.147	373.372
	<b>V</b>	840	1.283	439.127	372.266
	<b>VI</b>	823	1.255	439.094	374.315
	<b>VII</b>	829	1.264	438.022	378.306
	<b>VIII</b>	836	1.276	436.899	381.778
	<b>IX</b>	817	1.246	437.856	381.329
	<b>X</b>	837	1.279	435.812	381.963
	<b>XI</b>	838	1.279	435.644	383.023
	<b>XII</b>	837	1.279	435.356	384.852
<b>2013.</b>	<b>I</b>	836	1.277	435.709	387.330

**PROSJEČNE ISPLAĆENE NAKNADE ZA TOPLI OBROK I PRIJEVOZ, januar / siječanj 2013**  
*AVERAGE PAID OF BONUS FOR WORKER'S MEAL, WORKER'S TRANSPORT, January 2013*

<b>Topli obrok, KM</b> <i>Worker's meal, KM</i>	<b>Prijevoz, KM</b> <i>Worker's transport, KM</i>
<b>198</b>	<b>68</b>

**ZAPOSLENOST, NETO I BRUTO PLAĆA PO KANTONIMA**  
*EMPLOYMENT, NET AND GROSS WAGE ACCORDING TO CANTONS*

	<b>Broj zaposlenih <sup>2)</sup></b> <i>Number of employed persons</i>		<b>Index I 2013</b> <i>XII 2012</i>	<b>Neto plaća u KM</b> <i>Net wage in KM</i>		<b>Index I 2013</b> <i>XII 2012</i>	<b>Bruto plaća u KM</b> <i>Gross wage in KM</i>		<b>Index I 2013</b> <i>XII 2012</i>
	<i>XII 2012</i>	<i>I 2013</i>		<i>XII 2012</i>	<i>I 2013</i>		<i>XII 2012</i>	<i>I 2013</i>	
<b>FEDERACIJA BiH</b>	435.356	435.709	100,1	837	836	99,8	1.279	1.277	99,9
<b>Unsko - sanski kanton</b>	31.238	31.683	101,4	780	781	100,1	1.186	1.186	100,0
<b>Kanton Posavski</b>	5.555	5.551	99,9	687	703	102,3	1.042	1.066	102,3
<b>Tuzlanski kanton</b>	81.095	80.969	99,8	737	739	100,3	1.115	1.119	100,3
<b>Zeničko - dobojski kanton</b>	67.294	68.546	101,9	728	735	101,0	1.102	1.115	101,2
<b>Bosansko - podrinski kanton</b>	6.158	6.133	99,6	721	749	103,8	1.099	1.142	103,9
<b>Srednjobosanski kanton</b>	38.218	39.773	104,1	705	698	99,1	1.062	1.053	99,2
<b>Hercegovačko neretvanski kanton</b>	46.221	47.141	102,0	892	902	101,1	1.366	1.384	101,3
<b>Zapadnohercegovački kanton</b>	16.261	16.095	99,0	811	807	99,5	1.233	1.226	99,5
<b>Kanton Sarajevo</b>	125.856	122.276	97,2	1.035	1.021	98,7	1.600	1.578	98,6
<b>Kanton 10</b>	9.460	9.542	100,9	820	835	101,9	1.244	1.268	101,9

<sup>1)</sup> U obračun prosječne mjesečne isplaćene neto i bruto plaće uključene su plaće pravnih osoba koje su isplatile plaću za mjesec izvještavanja, a ne i obračunate a neisplaćene plaće.  
 U ovaj obračun nisu uključene plaće pripadnika odbrane/obrane kao ni plaće zaposlenih u obrtu i slobodnim profesijama.

<sup>1)</sup> *In calculation of average monthly net and gross earnings are included paid off earnings of legal entities. Earnings of people employed in defence, crafts and trades and free lanches, are not included in this calculation.*

<sup>2)</sup> Ukupna zaposlenost na teritoriji Federacije Bosne i Hercegovine obuhvaća zaposlene u poslovnim subjektima (pravnim osobama), obrtu i slobodnim profesijama, odbrani/obrani i policiji.  
 Broj zaposlenih u odbrani/obrani nije razvrstan po kantonima.

<sup>2)</sup> *Data on persons in employment on territory Federation of Bosnia and Herzegovina include employment in all legal entities, employment in crafts and trades and free lanches and employment in defence and police. Number of employees in defence is not classified by cantons.*



**PROSJEČNE PENZIJE/MIROVINE I BROJ ISPLAĆENIH PENZIJA/MIROVINA PO MJESECIMA**  
*AVERAGE PENSIONS AND NUMBER OF PAID PER MONTHS*

	<b>Prosječna penzija/mirovina u KM</b> <i>Average pension in KM</i>	<b>Ukupan broj isplaćenih penzija/mirovina</b> <i>Total number of payment pension</i>
--	--	--

**2012.**

I	352,48	374.788
II	352,56	375.554
III	352,23	376.225
IV	352,20	377.076
V	352,05	377.648
VI	351,74	378.261
VII	350,95	378.788
VIII	350,68	379.515
IX	350,52	380.050
X	350,27	379.709
XI	350,15	380.911
XII	350,19	381.704

**2013.**

I	349,98	381.791
---	--------	---------

\* Podaci o penzijama/mirovinama preuzeti su od Federalnog zavoda PIO - MIO

\* Data picked up from Federal pension funds

**CIJENE**  
PRICE

**INDEKSI POTROŠAČKIH CIJENA**  
CONSUMER PRICE INDEX

(2010=100)

Godina	I	II	III	IV	V	VI	VII	VIII	IX	X	XI	XII
2010	100,0	100,2	100,3	99,7	99,7	99,6	99,5	99,4	99,7	100,1	100,5	101,3
2011	102,6	103,1	103,9	103,4	103,6	103,2	103,6	103,4	103,8	103,7	104,1	104,2
2012	105,0	105,7	105,9	106,0	105,9	105,5	104,9	105,2	106,0	106,1	106,0	105,9
2013	106,1	106,1										

**INDEKSI POTROŠAČKIH CIJENA**  
CONSUMER PRICE INDEX

(Prethodni mjesec=100)

(Previous month=100)

Godina	I	II	III	IV	V	VI	VII	VIII	IX	X	XI	XII
2010	-	100,2	100,1	99,5	100,0	99,8	100,0	99,8	100,3	100,5	100,4	100,8
2011	101,3	100,5	100,8	99,5	100,2	99,6	100,4	99,8	100,3	99,9	100,4	100,1
2012	100,8	100,6	100,2	100,1	100,0	99,6	99,5	100,3	100,7	100,1	100,0	99,9
2013	100,2	100,0										

**INDEKSI POTROŠAČKIH CIJENA**  
CONSUMER PRICE INDEX

(Isti mjesec prethodne godine=100)

(The same month previous year=100)

Godina	I	II	III	IV	V	VI	VII	VIII	IX	X	XI	XII
2011	102,5	102,9	103,7	103,7	103,9	103,7	104,1	104,1	104,1	103,6	103,5	102,9
2012	102,4	102,5	101,9	102,5	102,3	102,2	101,3	101,7	102,1	102,3	101,9	101,6
2013	101,0	100,3										

**INDEKSI POTROŠAČKIH CIJENA**  
CONSUMER PRICE INDEX

(Decembar prethodne godine=100)

(December previous year=100)

Godina	I	II	III	IV	V	VI	VII	VIII	IX	X	XI	XII
2011	101,3	101,8	102,6	102,1	102,3	101,9	102,3	102,1	102,4	102,4	102,8	102,9
2012	100,8	101,4	101,6	101,7	101,7	101,2	100,7	101,0	101,7	101,8	101,8	101,6
2013	100,2	100,2										

**INDEKS POTROŠAČKIH CIJENA PREMA KLASIFIKACIJI COICOP**  
**THE CONSUMER PRICE INDEX BY COICOP CLASSIFICATION**

COICOP	Odjeljak	$\frac{0\ 2006}{0\ 2005}$	$\frac{0\ 2007}{0\ 2006}$	$\frac{0\ 2008}{0\ 2007}$	$\frac{0\ 2009}{0\ 2008}$	$\frac{0\ 2010}{0\ 2009}$	$\frac{0\ 2011}{0\ 2010}$	$\frac{0\ 2012}{0\ 2011}$	Division
<b>00</b>	<b>Ukupan Indeks</b>	<b>106,0</b>	<b>101,9</b>	<b>107,7</b>	<b>99,7</b>	<b>101,8</b>	<b>103,6</b>	<b>102,1</b>	<b>Total Index</b>
<b>01</b>	<b>Hrana i bezalkoholna pića</b>	<b>107,8</b>	<b>103,6</b>	<b>113,0</b>	<b>99,9</b>	<b>99,3</b>	<b>106,5</b>	<b>101,8</b>	<b>Food and non-acholic beverages</b>
01.1	Hrana	108,5	103,8	114,1	99,6	99,2	106,4	101,7	Food
01.2	Bezalkoholna pića	101,7	102,1	103,6	101,7	100,6	107,7	103,1	Non-alcoholic drinks
<b>02</b>	<b>Alkoholna pića i duhan</b>	<b>100,7</b>	<b>101,0</b>	<b>101,2</b>	<b>108,1</b>	<b>118,7</b>	<b>108,0</b>	<b>110,4</b>	<b>Alcoholic beverages and tobacco</b>
02.1	Alkoholna pića	102,6	103,5	104,2	103,5	99,5	102,3	102,3	Alcoholic drinks
02.2	Duhan	100,0	100,0	100,0	110,0	126,4	110,0	113,0	Tobacco
<b>03</b>	<b>Odjeća i obuća</b>	<b>101,2</b>	<b>97,2</b>	<b>97,7</b>	<b>95,3</b>	<b>94,7</b>	<b>90,5</b>	<b>91,9</b>	<b>Clothing and footwear</b>
03.1	Odjeća	102,2	98,1	98,5	96,6	95,5	92,3	93,0	Clothing
03.2	Obuća	98,9	95,1	95,6	92,3	92,5	85,8	88,8	Footwear
<b>04</b>	<b>Stanovanje, voda, električna energija, plin i drugi energenti</b>	<b>113,0</b>	<b>102,1</b>	<b>108,4</b>	<b>103,6</b>	<b>101,9</b>	<b>103,3</b>	<b>104,7</b>	<b>Housing, water, electricity, gas and other fuels</b>
04.1	Najamnina	100,0	100,0	101,4	103,5	100,0	100,0	102,1	Actual rentals for housing
04.3	Održavanje i popravka stana	107,0	102,2	106,9	105,0	100,1	100,2	101,0	Maintenance and repair of the dwelling
04.4	Vodosnabdijevanje i različite komunalne usluge	109,0	103,9	113,2	101,8	103,9	97,5	106,0	Water supply and miscellaneous services relating to the dwelling
04.5	Električna energija, plin i drugi energenti	115,4	101,9	108,2	103,8	101,8	105,4	105,4	Electricity, gas and other fuels
<b>05</b>	<b>Namještaj, kućanski uređaji i redovno održavanje kuće</b>	<b>101,2</b>	<b>100,3</b>	<b>102,6</b>	<b>100,8</b>	<b>100,4</b>	<b>101,2</b>	<b>101,3</b>	<b>Furniture, household equipment and routine, maintenance of the house</b>
05.1	Namještaj, pokućstvo, tepisi i ostale podne prostirke	99,8	100,2	101,8	100,2	99,8	100,4	100,3	Furniture and furnishings, carpets and other floor coverings
05.2	Tekstilni proizvodi za kuću	99,8	100,0	100,3	100,3	100,3	101,2	100,9	Household textiles
05.3	Kućanski aparati	101,2	98,7	104,7	103,4	100,6	100,1	100,2	Household appliances
05.4	Stakleno i stolno posuđe	100,1	99,5	101,1	101,2	100,2	100,1	99,7	Glassware, tableware and household utensils
05.5	Alati i oprema za kuću i vrt	108,3	103,2	102,3	98,4	101,1	102,5	102,0	Tools and equipment for house and garden
05.6	Dobra i usluge za redovno održavanje kuće	102,0	100,2	103,3	101,4	101,2	102,1	102,6	Goods and services for routine household maintenance
<b>06</b>	<b>Zdravstvo</b>	<b>110,3</b>	<b>100,2</b>	<b>99,0</b>	<b>100,5</b>	<b>100,4</b>	<b>97,2</b>	<b>99,4</b>	<b>Health</b>
06.1	Medicinski proizvodi, pomagala i oprema	115,1	99,9	98,0	100,3	100,3	95,9	99,2	Medical products, appliances and equipment
06.2	Zdravstvene usluge, osim bolničkih	107,7	101,8	101,5	101,7	101,6	101,2	100,0	Out-patient services
06.3	Bolničke usluge	100,0	100,0	100,0	100,0	100,0	100,0	100,0	Hospital services
<b>07</b>	<b>Prijevoz</b>	<b>105,3</b>	<b>100,5</b>	<b>110,0</b>	<b>90,1</b>	<b>107,1</b>	<b>107,2</b>	<b>104,2</b>	<b>Transport</b>

**INDEKS POTROŠAČKIH CIJENA PREMA KLASIFIKACIJI COICOP, (nastavak)**  
**THE CONSUMER PRICE INDEX BY COICOP CLASSIFICATION (continued)**

COICOP	Odjeljak	$\frac{\text{Q 2006}}{\text{Q 2005}}$	$\frac{\text{Q 2007}}{\text{Q 2006}}$	$\frac{\text{Q 2008}}{\text{Q 2007}}$	$\frac{\text{Q 2009}}{\text{Q 2008}}$	$\frac{\text{Q 2010}}{\text{Q 2009}}$	$\frac{\text{Q 2011}}{\text{Q 2010}}$	$\frac{\text{Q 2012}}{\text{Q 2011}}$	Division
07.1	Prijevozna sredstva	104,6	97,9	99,0	94,9	99,0	100,0	101,0	Purchase of vehicles
07.2	Upotreba prevoznih sredstava	105,2	101,0	111,8	87,1	110,3	110,0	105,1	Operation of personal transport equipment
07.3	Usluge prijevoza	107,0	100,5	111,9	101,3	98,6	102,0	102,7	Transport services
<b>08</b>	<b>Komunikacije</b>	<b>110,3</b>	<b>102,3</b>	<b>103,8</b>	<b>100,7</b>	<b>106,3</b>	<b>101,5</b>	<b>98,6</b>	<b>Communications</b>
08.1	Poštanske usluge	111,0	120,0	100,2	100,0	100,0	100,0	100,0	Postal services
08.2	Telefonska i telefaks oprema	95,1	88,1	91,5	92,2	95,0	97,4	96,0	Telephone and telefax equipment
08.3	Telefonske i telefaks usluge	111,1	102,6	104,4	101,0	106,8	101,6	98,7	Telephone and telefax services
<b>09</b>	<b>Rekreacija i kultura</b>	<b>103,6</b>	<b>103,1</b>	<b>104,9</b>	<b>104,0</b>	<b>101,4</b>	<b>100,9</b>	<b>101,0</b>	<b>Recreation and culture</b>
09.1	Audiovizuelna, foto i informatička oprema	97,3	95,8	102,7	104,3	99,9	98,9	98,7	Audio-visual, photographic and information processing equipment
09.2	Ostala trajna dobra za rekreaciju i kulturu	99,1	100,8	98,4	91,6	100,9	101,3	100,5	Other major durables for recreation and culture
09.3	Ostala dobra za rekreaciju, vrt i kućni ljubimci	100,4	101,1	101,9	100,4	100,5	100,4	100,5	Other recreational items and equipment, gardens and pets
09.4	Usluge rekreacije i kulture	99,7	101,7	105,5	103,5	102,4	100,8	102,7	Recreational and cultural services
09.5	Knjige, novine i pisaci pribor	110,5	108,0	106,7	105,5	101,8	101,5	100,9	Newspapers, books and stationery
09.6	Paket aranžmani	-	-	-	-	-	105,9	100,4	Package holidays
<b>10</b>	<b>Obrazovanje</b>	<b>100,9</b>	<b>103,7</b>	<b>101,9</b>	<b>98,7</b>	<b>100,6</b>	<b>100,3</b>	<b>99,6</b>	<b>Education</b>
10.1	Predškolsko i osnovno školsko obrazovanje	100,0	104,5	113,5	104,8	100,6	101,9	101,0	Pre-primary and primary education
10.4	Univerzitetsko obrazovanje	101,1	102,2	101,2	101,5	100,9	100,0	100,7	High school and university education
10.5	Obrazovanje nedefinisano po nivou	101,5	107,7	105,9	100,7	101,1	100,0	95,2	Education not definable by level
<b>11</b>	<b>Restorani i hoteli</b>	<b>104,3</b>	<b>104,2</b>	<b>109,1</b>	<b>106,0</b>	<b>101,7</b>	<b>102,5</b>	<b>102,8</b>	<b>Restaurants and hotels</b>
11.1	Usluge ishrane	103,0	103,1	110,0	106,7	100,9	102,4	102,4	Catering services
11.2	Usluge smještaja	107,0	106,5	107,3	104,5	103,4	103,0	104,8	Accommodation services
<b>12</b>	<b>Ostala dobra i usluge</b>	<b>101,3</b>	<b>100,4</b>	<b>103,0</b>	<b>101,6</b>	<b>100,7</b>	<b>100,3</b>	<b>101,4</b>	<b>Miscellaneous goods and services</b>
12.1	Lična njega	103,9	100,3	103,8	102,2	100,5	100,0	101,7	Personal care
12.3	Lični predmeti n.d.k.	102,4	101,6	106,0	103,5	104,3	104,1	102,6	Personal effects n.e.c.
12.5	Osiguranje	94,0	100,4	100,3	100,0	100,0	100,0	100,0	Insurance
12.7	Ostale usluge	105,1	100,6	103,1	101,3	101,1	100,7	101,6	Other services n.e.c.

**INDEKS POTROŠAČKIH CIJENA PREMA KLASIFIKACIJI COICOP, februar / veljača 2013. godine**  
 THE CONSUMER PRICE INDEX BY COICOP CLASSIFICATION, February 2013

COICOP	Odjeljak	II 2013 I 2013	II 2013 II 2012	II 2013 XII 2012	I-II 2013 I-II 2012	III 2012-II 2013 <sup>1)</sup> III 2011-II 2012	II 2013 Ø 2012	I-II 2013 Ø 2012	I-II 2013 XII 2012	Division
<b>00</b>	<b>Ukupan Indeks</b>	<b>100,0</b>	<b>100,3</b>	<b>100,2</b>	<b>100,7</b>	<b>101,8</b>	<b>100,4</b>	<b>100,4</b>	<b>100,2</b>	<b>Total Index</b>
<b>01</b>	<b>Hrana i bezalkoholna pića</b>	<b>100,1</b>	<b>101,3</b>	<b>100,8</b>	<b>102,0</b>	<b>101,8</b>	<b>101,6</b>	<b>101,5</b>	<b>100,7</b>	<b>Food and non-alcobolic beverages</b>
01.1	Hrana	100,2	101,6	101,1	102,2	101,7	102,0	101,9	101,0	Food
01.2	Bezalkoholna pića	99,5	99,2	98,7	99,8	102,1	98,8	99,1	99,0	Non-alcoholic drinks
<b>02</b>	<b>Akloholna pića i duhan</b>	<b>100,1</b>	<b>106,7</b>	<b>106,5</b>	<b>106,8</b>	<b>109,7</b>	<b>106,6</b>	<b>106,6</b>	<b>106,5</b>	<b>Alcoholic beverages and tobacco</b>
02.1	Alkoholna pića	99,9	100,1	99,4	100,4	101,9	99,8	99,9	99,4	Alcoholic drinks
02.2	Duhan	100,1	108,6	108,6	108,5	112,1	108,6	108,5	108,5	Tobacco
<b>03</b>	<b>Odjeća i obuća</b>	<b>98,2</b>	<b>84,1</b>	<b>91,5</b>	<b>84,8</b>	<b>90,9</b>	<b>87,4</b>	<b>88,2</b>	<b>92,4</b>	<b>Clothing and footwear</b>
03.1	Odjeća	98,0	85,2	91,5	86,0	91,9	88,2	89,1	92,5	Clothing
03.2	Obuća	98,5	81,1	91,5	81,7	88,0	85,2	85,9	92,1	Footwear
<b>04</b>	<b>Stanovanje, voda, električna energija, plin i drugi energenti</b>	<b>100,0</b>	<b>101,6</b>	<b>100,0</b>	<b>101,8</b>	<b>104,3</b>	<b>101,2</b>	<b>101,2</b>	<b>100,0</b>	<b>Housing, water, electricity, gas and other fuels</b>
04.1	Najamnina	100,0	108,2	100,0	108,2	103,4	106,1	106,1	100,0	Actual rentals for housing
04.3	Održavanje i popravka stana	100,0	101,7	100,0	101,8	101,3	101,0	101,0	100,0	Maintenance and repair of the dwelling
04.4	Vodosnadbjevanje i različite komunalne usluge	100,0	105,2	100,0	105,4	106,5	101,5	101,5	100,0	Water supply and miscellaneous services relating to the dwelling
04.5	Električna energija, plin i drugi energenti	100,0	100,1	100,0	100,3	104,5	100,5	100,5	100,0	Electricity, gas and other fuels
<b>05</b>	<b>Namještaj, kućanski uređaji i redovno održavanje kuće</b>	<b>99,7</b>	<b>100,1</b>	<b>99,3</b>	<b>100,3</b>	<b>101,0</b>	<b>99,8</b>	<b>100,0</b>	<b>99,5</b>	<b>Furniture, household equipment and routine, maintenance of the house</b>
05.1	Namještaj, pokućstvo, tepisi i ostale podne prostirke	99,2	98,5	98,1	98,9	100,1	98,3	98,7	98,5	Furniture and furnishings, carpets and other floor coverings
05.2	Tekstilni proizvodi za kuću	100,0	100,7	100,0	100,7	100,8	100,4	100,4	100,0	Household textiles
05.3	Kućanski aparati	100,0	103,8	99,7	103,4	101,0	102,2	102,2	99,7	Household appliances
05.4	Stakleno i stolno posuđe	99,9	99,9	99,6	99,8	99,7	99,7	99,8	99,6	Glassware, tableware and household utensils
05.5	Alati i oprema za kuću i vrt	100,0	102,0	100,0	102,0	102,0	101,2	101,2	100,0	Tools and equipment for house and garden
05.6	Dobra i usluge za redovno održavanje kuće	99,7	99,4	99,8	99,7	101,7	99,6	99,7	99,9	Goods and services for routine household maintenance
<b>06</b>	<b>Zdravstvo</b>	<b>99,9</b>	<b>96,0</b>	<b>98,3</b>	<b>96,0</b>	<b>98,6</b>	<b>96,7</b>	<b>96,7</b>	<b>98,4</b>	<b>Health</b>
06.1	Medicinski proizvodi, pomagala i oprema	99,9	94,6	97,7	94,6	98,1	95,5	95,5	97,7	Medical products, appliances and equipment
06.2	Zdravstvene usluge, osim bolničkih	100,0	100,0	100,0	100,0	100,0	100,0	100,0	100,0	Out-patient services

**INDEKS POTROŠAČKIH CIJENA PREMA KLASIFIKACIJI COICOP, februar / veljača 2013. godine (nastavak)**  
**THE CONSUMER PRICE INDEX BY COICOP CLASSIFICATION, February 2013 (continued)**

COICOP	Odjeljak	II 2013	II 2013	II 2013	I-II 2013	III 2012-II 2013 <sup>1)</sup>	II 2013	I-II 2013	I-II 2013	Division
		I 2013	II 2012	XII 2012	I-II 2012	III 2011-II 2012	Q 2012	Q 2012	XII 2012	
06.3	Bolničke usluge	100,0	100,0	100,0	100,0	100,0	100,0	100,0	100,0	Hospital services
<b>07</b>	<b>Prijevoz</b>	<b>100,4</b>	<b>100,2</b>	<b>100,2</b>	<b>100,6</b>	<b>103,2</b>	<b>99,5</b>	<b>99,3</b>	<b>100,0</b>	<b>Transport</b>
07.1	Prijevozna sredstva	100,0	100,5	99,6	100,8	101,0	100,2	100,2	99,6	Purchase of vehicles
07.2	Upotreba prijevoznih sredstava	100,7	100,1	100,5	100,4	103,9	99,3	99,0	100,2	Operation of personal transport equipment
07.3	Usluge prijevoza	99,1	100,7	99,1	101,3	102,3	99,7	100,2	99,6	Transport services
<b>08</b>	<b>Komunikacije</b>	<b>100,0</b>	<b>100,4</b>	<b>100,5</b>	<b>100,4</b>	<b>98,9</b>	<b>100,5</b>	<b>100,5</b>	<b>100,6</b>	<b>Communications</b>
08.1	Poštanske usluge	100,0	100,0	100,0	100,0	100,0	100,0	100,0	100,0	Postal services
08.2	Telefonska i telefaks oprema	99,4	94,8	99,4	95,1	95,7	96,5	96,7	99,7	Telephone and telefax equipment
08.3	Telefonske i telefaks usluge	100,0	100,6	100,6	100,6	98,9	100,6	100,6	100,6	Telephone and telefax services
<b>09</b>	<b>Rekreacija i kultura</b>	<b>100,0</b>	<b>101,3</b>	<b>99,9</b>	<b>101,3</b>	<b>101,1</b>	<b>100,4</b>	<b>100,4</b>	<b>99,9</b>	<b>Recreation and culture</b>
09.1	Audiovizuelna, foto i informatička oprema	99,8	101,1	99,6	100,7	99,2	100,5	100,5	99,7	Audio-visual, photographic and information processing equipment
09.2	Ostala trajna dobra za rekreaciju i kulturu	100,0	99,8	100,0	99,8	100,2	99,8	99,8	100,0	Other major durables for recreation and culture
09.3	Ostala dobra za rekreaciju, vrt i kućni ljubimci	100,1	99,7	99,9	99,8	100,3	99,9	99,9	99,9	Other recreational items and equipment, gardens and pets
09.4	Usluge rekreacije i kulture	100,0	103,1	100,0	103,4	103,1	100,6	100,6	100,0	Recreational and cultural services
09.5	Knjige, novine i pisaci pribor	100,0	100,4	100,0	100,4	100,8	100,3	100,3	100,0	Newspapers, books and stationery
09.6	Paket aranžmani	100,0	101,5	100,0	101,5	100,3	100,4	100,4	100,0	Package holidays
<b>10</b>	<b>Obrazovanje</b>	<b>100,0</b>	<b>101,0</b>	<b>100,3</b>	<b>101,0</b>	<b>99,7</b>	<b>101,5</b>	<b>101,5</b>	<b>100,3</b>	<b>Education</b>
10.1	Predškolsko i osnovno školsko obrazovanje	100,0	102,4	101,7	102,4	101,3	102,1	102,1	101,7	Pre-primary and primary education
10.4	Univerzitetsko obrazovanje	100,0	102,9	100,0	102,9	101,2	102,2	102,2	100,0	High school and university education
10.5	Obrazovanje nedefinisano po nivou	100,0	94,2	100,0	94,2	94,2	99,0	99,0	100,0	Education not definable by level
<b>11</b>	<b>Restorani i hoteli</b>	<b>100,0</b>	<b>100,9</b>	<b>100,0</b>	<b>100,9</b>	<b>102,3</b>	<b>100,6</b>	<b>100,6</b>	<b>100,0</b>	<b>Restaurants and hotels</b>
11.1	Usluge ishrane	100,0	101,3	100,0	101,3	102,1	100,8	100,8	100,0	Catering services
11.2	Usluge smještaja	100,0	99,3	100,0	98,9	103,2	99,5	99,5	100,0	Accommodation services
<b>12</b>	<b>Ostala dobra i usluge</b>	<b>99,8</b>	<b>101,0</b>	<b>99,7</b>	<b>101,3</b>	<b>101,5</b>	<b>100,4</b>	<b>100,5</b>	<b>99,8</b>	<b>Miscellaneous goods and services</b>
12.1	Lična njega	99,7	101,7	99,6	102,0	102,0	100,7	100,8	99,8	Personal care
12.3	Lični predmeti n.d.k.	99,8	99,0	98,7	99,1	101,7	98,9	99,0	98,8	Personal effects n.e.c.
12.5	Osiguranje	100,0	100,0	100,0	100,0	100,0	100,0	100,0	100,0	Insurance
12.7	Ostale usluge	100,0	100,0	100,0	100,0	101,3	100,0	100,0	100,0	Other services n.e.c.

(1) 12-mjesečni indeks koji pokazuje promjenu cijena posljednjih dvanaest mjeseci u odnosu na prethodnih dvanaest mjeseci.  
12-monthly index, which shows the change in price past twelve months compared to the previous twelve months.

**MJESEČNI INDEKSI POTROŠAČKIH**  
MONTHLY CONSUMER

COICOP	ODJELJAK	2012						
		II	III	IV	V	VI	VII	VIII
<b>00</b>	<b>Ukupan Indeks</b>	<b>105,7</b>	<b>105,9</b>	<b>106,0</b>	<b>105,9</b>	<b>105,5</b>	<b>104,9</b>	<b>105,2</b>
<b>01</b>	<b>Hrana i bezalkoholna pića</b>	<b>108,8</b>	<b>108,9</b>	<b>109,0</b>	<b>109,4</b>	<b>108,7</b>	<b>107,4</b>	<b>107,0</b>
01.1	Hrana	108,5	108,8	108,8	109,2	108,4	106,8	106,5
01.2	Bezalkoholna pića	110,6	110,4	110,7	111,0	111,1	111,6	111,1
<b>02</b>	<b>Alkoholna pića i duhan</b>	<b>119,2</b>	<b>119,3</b>	<b>119,4</b>	<b>119,3</b>	<b>119,4</b>	<b>119,2</b>	<b>119,2</b>
02.1	Alkoholna pića	104,4	104,8	105,0	104,8	105,0	104,4	104,4
02.2	Duhan	124,2	124,2	124,2	124,2	124,2	124,2	124,2
<b>03</b>	<b>Odjeća i obuća</b>	<b>86,4</b>	<b>86,0</b>	<b>83,9</b>	<b>82,6</b>	<b>82,4</b>	<b>82,2</b>	<b>82,1</b>
03.1	Odjeća	88,9	88,7	86,9	85,4	85,1	84,9	84,7
03.2	Obuća	80,1	79,3	76,4	75,8	75,8	75,5	75,5
<b>04</b>	<b>Stanovanje, voda, električna energija, plin i drugi energenti</b>	<b>107,8</b>	<b>107,4</b>	<b>107,7</b>	<b>108,0</b>	<b>108,0</b>	<b>108,0</b>	<b>108,0</b>
04.1	Najamnina	100,0	100,0	100,0	100,0	100,0	100,0	100,0
04.3	Održavanje i popravka stana	100,5	100,5	100,5	100,6	101,1	101,3	101,9
04.4	Vodosnabdijevanje i različite komunalne usluge	99,8	99,8	101,7	105,0	105,0	105,0	105,0
04.5	Električna energija, plin i drugi energenti	111,5	111,0	111,0	110,8	110,8	110,8	110,6
<b>05</b>	<b>Namještaj, kućanski uređaji i redovno održavanje kuće</b>	<b>102,1</b>	<b>102,0</b>	<b>102,0</b>	<b>102,0</b>	<b>102,2</b>	<b>102,2</b>	<b>102,9</b>
05.1	Namještaj, pokućstvo, tepisi i ostale podne prostirke	100,5	100,5	100,5	100,5	100,7	100,7	100,9
05.2	Tekstilni proizvodi za kuću	101,8	101,7	101,7	101,8	102,1	102,1	102,2
05.3	Kućanski aparati	98,8	98,7	98,7	98,7	98,7	98,7	102,0
05.4	Stakleno i stolno posuđe	99,6	99,6	99,9	99,9	99,9	99,9	99,7
05.5	Alati i oprema za kuću i vrt	103,6	104,0	104,1	104,3	104,5	104,7	104,9
05.6	Dobra i usluge za redovno održavanje kuće	104,9	104,6	104,6	104,4	104,7	104,8	104,9
<b>06</b>	<b>Zdravstvo</b>	<b>97,2</b>	<b>97,2</b>	<b>97,3</b>	<b>97,3</b>	<b>96,1</b>	<b>96,3</b>	<b>96,2</b>
06.1	Medicinski proizvodi, pomagala i oprema	96,0	96,0	96,1	96,1	94,5	94,7	94,5
06.2	Zdravstvene usluge, osim bolničkih	101,1	101,1	101,1	101,1	101,1	101,1	101,1
06.3	Bolničke usluge	100,0	100,0	100,0	100,0	100,0	100,0	100,0
<b>07</b>	<b>Prijevoz</b>	<b>110,9</b>	<b>112,0</b>	<b>113,0</b>	<b>111,8</b>	<b>110,4</b>	<b>109,7</b>	<b>112,3</b>
07.1	Prijevozna sredstva	100,7	100,7	100,7	100,7	100,9	100,9	101,2
07.2	Upotreba prijevoznih sredstava	114,8	116,4	117,8	116,0	113,9	112,9	116,5
07.3	Usluge prijevoza	103,7	103,7	104,1	104,1	104,8	104,8	104,9

**CIJENA PO COICOP KLASIFIKACIJI**  
**PRICE INDEX BY COICOP CLASSIFICATION**

(2010 = 100)

2012				2013		Division
IX	X	XI	XII	I	II	
106,0	106,1	106,0	105,9	106,1	106,1	<b>Total Index</b>
108,3	108,6	109,0	109,3	110,1	110,2	<b>Food and non-acholic beverages</b>
107,9	108,2	108,7	109,1	110,1	110,3	Food
111,7	111,4	111,6	111,1	110,3	109,7	Non-alcoholic drinks
119,3	119,3	119,3	119,4	127,2	127,2	<b>Alcoholic beverages and tobacco</b>
104,8	104,8	104,7	105,1	104,6	104,5	Alcoholic drinks
124,2	124,2	124,2	124,2	134,8	134,9	Tobacco
82,2	81,9	81,5	79,4	74,0	72,6	<b>Clothing and footwear</b>
84,7	84,7	84,4	82,7	77,2	75,7	Clothing
75,9	75,1	74,1	71,0	65,9	65,0	Footwear
108,0	108,9	109,5	109,5	109,5	109,5	<b>Housing, water, electricity, gas and other fuels</b>
100,0	108,2	108,2	108,2	108,2	108,2	Actual rentals for housing
101,9	101,9	102,0	102,2	102,2	102,2	Maintenance and repair of the dwelling
105,0	105,0	105,0	105,0	105,0	105,0	Water supply and miscellaneous services relating to the dwelling
110,6	110,7	111,7	111,7	111,7	111,6	Electricity, gas and other fuels
102,8	102,8	103,1	103,0	102,6	102,2	<b>Furniture, household equipment and routine, maintenance of the house</b>
100,9	100,9	101,0	100,8	99,8	98,9	Furniture and furnishings, carpets and other floor coverings
102,2	102,5	102,5	102,5	102,5	102,5	Household textiles
102,1	102,0	102,9	102,8	102,6	102,5	Household appliances
99,7	99,8	100,0	100,0	99,6	99,6	Glassware, tableware and household utensils
104,7	104,8	104,9	105,8	105,7	105,7	Tools and equipment for house and garden
104,6	104,7	105,0	104,5	104,5	104,3	Goods and services for routine household maintenance
96,5	96,9	95,6	95,0	93,4	93,4	<b>Health</b>
95,0	95,5	93,8	92,9	90,9	90,8	Medical products, appliances and equipment
101,1	101,1	101,1	101,1	101,1	101,1	Out-patient services
100,0	100,0	100,0	100,0	100,0	100,0	Hospital services
114,2	113,2	111,7	110,9	110,7	111,1	<b>Transport</b>
101,2	101,2	101,6	101,6	101,2	101,2	Purchase of vehicles
119,1	117,6	115,5	114,3	114,1	114,9	Operation of personal transport equipment
106,1	106,1	105,3	105,3	105,3	104,4	Transport services



MJESEČNI INDEKSI POTROŠAČKIH  
MONTHLY CONSUMER

COICOP	ODJELJAK	2012						
		II	III	IV	V	VI	VII	VIII
<b>08</b>	<b>Komunikacije</b>	<b>100,1</b>	<b>100,1</b>	<b>100,1</b>	<b>100,1</b>	<b>100,1</b>	<b>100,1</b>	<b>100,0</b>
08.1	Poštanske usluge	100,0	100,0	100,0	100,0	100,0	100,0	100,0
08.2	Telefonska i telefaks oprema	95,2	95,0	95,0	95,0	94,7	93,3	92,8
08.3	Telefonske i telefaks usluge	100,3	100,3	100,3	100,3	100,3	100,3	100,3
<b>09</b>	<b>Rekreacija i kultura</b>	<b>101,0</b>	<b>101,7</b>	<b>101,9</b>	<b>101,8</b>	<b>101,8</b>	<b>101,8</b>	<b>102,4</b>
09.1	Audiovizuelna, foto i informatička oprema	97,0	96,9	96,9	96,8	96,3	96,1	99,2
09.2	Ostala trajna dobra za rekreaciju i kulturu	101,8	101,8	101,8	101,8	101,8	101,8	101,8
09.3	Ostala dobra za rekreaciju, vrt i kućni ljubimci	101,1	101,1	101,0	100,6	100,7	100,4	101,0
09.4	Usluge rekreacije i kulture	101,0	103,3	104,0	104,0	104,1	104,1	104,1
09.5	Knjige, novine i pisači pribor	102,3	102,3	102,3	102,3	102,3	102,3	102,4
09.6	Paket aranžmani	105,2	105,2	105,2	105,2	106,7	108,3	107,9
<b>10</b>	<b>Obrazovanje</b>	<b>100,4</b>	<b>99,2</b>	<b>99,2</b>	<b>99,2</b>	<b>99,2</b>	<b>99,2</b>	<b>99,3</b>
10.1	Predškolsko i osnovno školsko obrazovanje	102,7	102,7	102,7	102,7	102,7	102,7	103,4
10.4	Univerzitetsko obrazovanje	100,0	100,0	100,0	100,0	100,0	100,0	100,0
10.5	Obrazovanje nedefinisano po nivou	100,0	94,2	94,2	94,2	94,2	94,2	94,2
<b>11</b>	<b>Restorani i hoteli</b>	<b>105,0</b>	<b>105,2</b>	<b>105,3</b>	<b>105,3</b>	<b>105,2</b>	<b>105,3</b>	<b>105,3</b>
11.1	Usluge ishrane	104,4	104,7	104,7	104,7	104,7	104,7	104,7
11.2	Usluge smještaja	108,1	108,1	108,1	108,1	108,1	108,1	108,1
<b>12</b>	<b>Ostala dobra i usluge</b>	<b>100,9</b>	<b>101,1</b>	<b>101,1</b>	<b>101,5</b>	<b>101,5</b>	<b>101,7</b>	<b>101,9</b>
12.1	Lična njega	100,7	100,9	101,0	101,5	101,6	101,9	102,3
12.3	Lični predmeti n.d.k.	106,7	106,7	106,6	106,6	106,6	106,6	106,9
12.5	Osiguranje	100,0	100,0	100,0	100,0	100,0	100,0	100,0
12.7	Ostale usluge	102,3	102,3	102,3	102,3	102,3	102,3	102,3

**CIJENA PO COICOP KLASIFIKACIJI (nastavak)**  
**PRICE INDEX BY COICOP CLASSIFICATION (continued)**

(2010 = 100)

2012				2013		Division
IX	X	XI	XII	I	II	
<b>100,0</b>	<b>100,0</b>	<b>100,0</b>	<b>100,0</b>	<b>100,5</b>	<b>100,5</b>	<b>Communications</b>
100,0	100,0	100,0	100,0	100,0	100,0	Postal services
92,7	92,5	90,8	90,8	90,8	90,3	Telephone and telefax equipment
100,3	100,3	100,3	100,3	100,9	100,9	Telephone and telefax services
<b>102,4</b>	<b>102,4</b>	<b>102,3</b>	<b>102,3</b>	<b>102,3</b>	<b>102,3</b>	<b>Recreation and culture</b>
98,9	98,7	98,0	98,4	98,2	98,0	Audio-visual, photographic and information processing equipment
101,6	101,6	101,6	101,6	101,6	101,6	Other major durables for recreation and culture
101,0	101,0	100,8	100,9	100,7	100,8	Other recreational items and equipment, gardens and pets
104,1	104,1	104,1	104,1	104,1	104,1	Recreational and cultural services
102,8	102,8	102,8	102,8	102,7	102,7	Newspapers, books and stationery
106,4	106,4	107,1	106,8	106,8	106,8	Package holidays
<b>99,3</b>	<b>101,1</b>	<b>101,1</b>	<b>101,1</b>	<b>101,4</b>	<b>101,4</b>	<b>Education</b>
103,4	103,4	103,4	103,4	105,1	105,1	Pre-primary and primary education
100,0	102,9	102,9	102,9	102,9	102,9	High school and university education
94,2	94,2	94,2	94,2	94,2	94,2	Education not definable by level
<b>105,7</b>	<b>105,8</b>	<b>106,0</b>	<b>106,0</b>	<b>106,0</b>	<b>106,0</b>	<b>Restaurants and hotels</b>
105,3	105,5	105,7	105,7	105,7	105,8	Catering services
107,3	107,3	107,3	107,3	107,3	107,3	Accommodation services
<b>102,3</b>	<b>102,2</b>	<b>102,3</b>	<b>102,3</b>	<b>102,2</b>	<b>102,0</b>	<b>Miscellaneous goods and services</b>
102,7	102,7	102,8	102,8	102,8	102,4	Personal care
107,2	107,2	107,0	107,0	105,8	105,6	Personal effects n.e.c.
100,0	100,0	100,0	100,0	100,0	100,0	Insurance
102,3	102,3	102,3	102,3	102,3	102,3	Other services n.e.c.

**PREHRAMBENI PROIZVODI - STOPE PROMJENA CIJENA**  
**FOOD PRODUCTS - RATES OF CHANGE**

( % )

COICOP	Opis grupe proizvoda	I 2013 XII 2012	II 2013 I 2013	The group product description
<b>00</b>	<b>Ukupan indeks</b>	<b>0,2</b>	<b>0,0</b>	<b>General Index</b>
<b>01</b>	<b>Hrana i bezalkoholna pića</b>	<b>0,7</b>	<b>0,1</b>	<b>Food and non-alcoholic beverages</b>
<b>01.1</b>	<b>Hrana</b>	<b>0,9</b>	<b>0,2</b>	<b>Food</b>
<b>01.1.1</b>	<b>Hljeb/kruh i žitarice</b>	<b>0,2</b>	<b>-0,3</b>	<b>Bread and cereals</b>
01.1.1.1	Riža	-0,6	1,2	Rice
01.1.1.2	Hljeb/kruh i žitarice	-0,1	0,1	Bread
01.1.1.3	Tjestenine	0,0	-1,0	Pasta products
01.1.1.4	Ostali pekarski proizvodi	0,0	-0,5	Other bakery products
01.1.1.5	Brašno i ostali proizvodi od žitarica	0,6	-0,8	Pasta products
<b>01.1.2</b>	<b>Meso</b>	<b>0,2</b>	<b>-1,4</b>	<b>Meat</b>
01.1.2.1	Juneće i teleće meso	0,3	-2,0	Beef and veal
01.1.2.2	Svinjsko meso	4,2	0,0	Pork
01.1.2.3	Jagnjeće meso	1,2	0,0	Lamb
01.1.2.4	Pileće meso	-1,1	-1,5	Chicken
01.1.2.5	Sušeno meso i ostale prerađevine od mesa	-0,2	-0,8	Dried and smoked meat, all types
01.1.2.6	Mesne konzerve i paštete	1,2	1,4	Delicatessen and other meat preparations
<b>01.1.3</b>	<b>Riba</b>	<b>-1,5</b>	<b>0,4</b>	<b>Fish</b>
01.1.3.1	Svježa i zamrznuta riba i plodovi mora	-1,8	0,9	Fresh chilled or frozen fish and sea food
01.1.3.4	Prerađena i konzervirana riba i plodovi mora	-1,0	-1,0	Preserved or processed fish and sea food
<b>01.1.4</b>	<b>Mlijeko, sir i jaja</b>	<b>1,1</b>	<b>0,6</b>	<b>Milk, cheese and eggs</b>
01.1.4.1	Svježe mlijeko	1,0	0,5	Fresh milk
01.1.4.4	Jogurt	0,6	1,3	Yogurt
01.1.4.5	Sirevi	1,0	0,0	Cheese
01.1.4.6	Mliječni kremovi	0,1	0,0	Other milk products, sour cream and milk
01.1.4.7	Jaja i na jajima bazirani proizvodi	2,5	1,7	Eggs and egg-based products
<b>01.1.5</b>	<b>Ulja i masnoće</b>	<b>-0,6</b>	<b>-0,5</b>	<b>Oils and fats</b>
01.1.5.1	Maslac	2,9	-0,3	Butter
01.1.5.2	Margarin i druge biljne masnoće	1,1	1,9	Margarine
01.1.5.3	Maslinovo ulje	0,5	0,2	Olive oil
01.1.5.4	Jestiva ulja (suncokretovo, kukuruzno, sojino i dr.)	-2,3	-1,4	Edible oils(sunflower, corn, soy, etc.)
01.1.5.5	Masti životinjskog porijekla	0,0	0,0	Other edible animal fat
<b>01.1.6</b>	<b>Voće</b>	<b>1,2</b>	<b>2,5</b>	<b>Fruit</b>
<b>01.1.7</b>	<b>Povrće</b>	<b>9,5</b>	<b>4,4</b>	<b>Vegetables</b>
<b>01.1.8</b>	<b>Šećer, džem, med,čokolada i konditorski proizvodi</b>	<b>-0,4</b>	<b>-0,7</b>	<b>Sugar, jam, honey, chocolate and confectionery</b>
01.1.8.1	Šećer	-1,2	-2,3	Sugar
01.1.8.2	Džem, marmelade i med	0,0	-0,1	Jam, marmalades and honey
01.1.8.3	Proizvodi na bazi kaka	0,8	0,2	Confectionery, chocolate and other cocoa preparations
01.1.8.4	Konditorski proizvodi	-0,3	0,9	Confectionery (candies, candy boxes, chewing gums and caramel sweets)

**PREHRAMBENI PROIZVODI - STOPE PROMJENA CIJENA (nastavak)**  
**FOOD PRODUCTS - RATES OF CHANGE (continued)**

( %)

COICOP	Opis grupe proizvoda	I 2013 XII 2012	II 2013 I 2013	<i>The group product description</i>
01.1.8.5	Sladoled i ostali slični zaleđeni proizvodi	0,0	0,0	<i>Edible ice, ice cream and sorbet</i>
01.1.8.6	Kremovi na bazi kaka	-0,9	-1,0	<i>Other cocoa based products</i>
<b>01.1.9</b>	<b>Ostali prehrambeni proizvodi, d.n.</b>	<b>0,0</b>	<b>0,1</b>	<b><i>Food products n.e.c.</i></b>
01.1.9.1	Sosovi (senf, majoneza, kečap)	-0,1	-0,5	<i>Sauces (mustard, mayonnaise, ketchup)</i>
01.1.9.2	Začini i začinsko bilje	-0,3	0,7	<i>Spices, food additives and salt</i>
01.1.9.3	Supe, juhe i koncentрати za supe	0,3	-0,4	<i>Soup and soup concentrates, powdered cream</i>
<b>01.2</b>	<b>Bezalkoholna pića</b>	<b>-0,7</b>	<b>-0,5</b>	<b><i>Non-alcoholic beverages</i></b>
<b>01.2.1</b>	<b>Kafa, instant kafa, kakao</b>	<b>-0,4</b>	<b>-1,0</b>	<b><i>Coffee, tea and cocoa</i></b>
01.2.1.1	Kafa, sve vrste	-0,2	-1,5	<i>Coffee all kinds</i>
01.2.1.2	Čaj	-1,6	1,9	<i>Tea and other plant products for infusions</i>
01.2.1.3	Kakao i čokolade u prahu	-1,8	1,0	<i>Cocoa and powdered chocolate</i>
<b>01.2.2</b>	<b>Mineralna voda, osvježavajuća pića i sokovi</b>	<b>-1,1</b>	<b>-0,1</b>	<b><i>Mineral waters, soft drinks, fruit and vegetable juices</i></b>
01.2.2.1	Mineralna voda	-0,2	-0,8	<i>Mineral water</i>
01.2.2.2	Gazirana pića	-4,2	0,1	<i>Soft drinks and concentrates</i>
01.2.2.3	Voćni sokovi i sokovi od povrća	-0,1	0,3	<i>Fruit and vegetable juice</i>

**PREHRAMBENI PROIZVODI - STOPE PROMJENA CIJENA**  
**FOOD PRODUCTS - RATES OF CHANGE**

( % )

COICOP	Opis grupe proizvoda	I 2013 I 2012	II 2013 II 2012	The group product description
<b>00</b>	<b>Ukupan indeks</b>	<b>1,0</b>	<b>0,3</b>	<b>General Index</b>
<b>01</b>	<b>Hrana i bezalkoholna pića</b>	<b>2,6</b>	<b>1,3</b>	<b>Food and non-alcoholic beverages</b>
<b>01.1</b>	<b>Hrana</b>	<b>2,9</b>	<b>1,6</b>	<b>Food</b>
<b>01.1.1</b>	<b>Hljeb/kruh i žitarice</b>	<b>1,9</b>	<b>1,9</b>	<b>Bread and cereals</b>
01.1.1.1	Riža	-6,3	-5,1	Rice
01.1.1.2	Hljeb/kruh i žitarice	0,0	0,0	Bread
01.1.1.3	Tjestenine	1,4	0,7	Pasta products
01.1.1.4	Ostali pekarski proizvodi	2,1	1,4	Other bakery products
01.1.1.5	Brašno i ostali proizvodi od žitarica	5,9	5,9	Pasta products
<b>01.1.2</b>	<b>Meso</b>	<b>1,6</b>	<b>0,2</b>	<b>Meat</b>
01.1.2.1	Juneće i teleće meso	1,5	-0,7	Beef and veal
01.1.2.2	Svinjsko meso	5,6	5,6	Pork
01.1.2.3	Jagneće meso	0,9	1,9	Lamb
01.1.2.4	Pileće meso	0,9	-0,1	Chicken
01.1.2.5	Sušeno meso i ostale prerađevine od mesa	2,1	1,4	Dried and smoked meat, all types
01.1.2.6	Mesne konzerve i paštete	-0,2	1,4	Delicatessen and other meat preparations
<b>01.1.3</b>	<b>Riba</b>	<b>2,4</b>	<b>2,5</b>	<b>Fish</b>
01.1.3.1	Svježa i zamrznuta riba i plodovi mora	1,6	2,2	Fresh chilled or frozen fish and sea food
01.1.3.4	Prerađena i konzervirana riba i plodovi mora	4,3	3,1	Preserved or processed fish and sea food
<b>01.1.4</b>	<b>Mlijeko, sir i jaja</b>	<b>2,1</b>	<b>1,9</b>	<b>Milk, cheese and eggs</b>
01.1.4.1	Svježe mlijeko	0,1	0,5	Fresh milk
01.1.4.4	Jogurt	1,0	2,1	Yogurt
01.1.4.5	Sirevi	4,9	4,5	Cheese
01.1.4.6	Mliječni kremovi	1,6	1,4	Other milk products, sour cream and milk
01.1.4.7	Jaja i na jajima bazirani proizvodi	3,5	1,6	Eggs and egg-based products
<b>01.1.5</b>	<b>Ulja i masnoće</b>	<b>6,7</b>	<b>6,7</b>	<b>Oils and fats</b>
01.1.5.1	Maslac	-4,1	-4,3	Butter
01.1.5.2	Margarin i druge biljne masnoće	-0,5	1,2	Margarine
01.1.5.3	Maslinovo ulje	8,0	8,3	Olive oil
01.1.5.4	Jestiva ulja (suncokretovo, kukuruzno, sojino i	13,1	12,6	Edible oils (sunflower, corn, soy, etc.)
01.1.5.5	Masti životinjskog porijekla	1,2	1,2	Other edible animal fat
<b>01.1.6</b>	<b>Voće</b>	<b>9,2</b>	<b>1,9</b>	<b>Fruit</b>
<b>01.1.7</b>	<b>Povrće</b>	<b>9,6</b>	<b>7,5</b>	<b>Vegetables</b>
<b>01.1.8</b>	<b>Šećer, džem, med, čokolada i konditorski</b>	<b>-1,2</b>	<b>-2,1</b>	<b>Sugar, jam, honey, chocolate and</b>
01.1.8.1	Šećer	-7,3	-9,3	Sugar
01.1.8.2	Džem, marmelade i med	2,7	2,0	Jam, marmalades and honey
01.1.8.3	Proizvodi na bazi kaka	2,3	2,4	Confectionery, chocolate and other cocoa
01.1.8.4	Konditorski proizvodi	2,0	2,5	Confectionery (candies, candy boxes, chewing

**PREHRAMBENI PROIZVODI - STOPE PROMJENA CIJENA (nastavak)**  
**FOOD PRODUCTS - RATES OF CHANGE (continued)**

( %)

COICOP	Opis grupe proizvoda	I 2013 I 2012	II 2013 II 2012	The group product description
01.1.8.5	Sladoled i ostali slični zaleđeni proizvodi	-0,8	-0,8	<i>Edible ice, ice cream and sorbet</i>
01.1.8.6	Kremovi na bazi kakaa	0,0	-1,4	<i>Other cocoa based products</i>
<b>01.1.9</b>	<b>Ostali prehrambeni proizvodi, d.n.</b>	<b>0,8</b>	<b>0,4</b>	<b><i>Food products n.e.c.</i></b>
01.1.9.1	Sosovi (senf, majoneza, kečap)	0,5	-0,1	<i>Sauces (mustard, mayonnaise, ketchup)</i>
01.1.9.2	Začini i začinsko bilje	-0,1	-0,4	<i>Spices, food additives and salt</i>
01.1.9.3	Supe, juhe i koncentрати za supe	1,6	1,0	<i>Soup and soup concentrates, powdered cream</i>
<b>01.2</b>	<b>Bezalkoholna pića</b>	<b>0,5</b>	<b>-0,8</b>	<b><i>Non-alcoholic beverages</i></b>
<b>01.2.1</b>	<b>Kafa, instant kafa, kakao</b>	<b>0,5</b>	<b>-2,0</b>	<b><i>Coffee, tea and cocoa</i></b>
01.2.1.1	Kafa, sve vrste	0,6	-2,6	<i>Coffee all kinds</i>
01.2.1.2	Čaj	-0,6	1,0	<i>Tea and other plant products for infusions</i>
01.2.1.3	Kakao i čokolade u prahu	1,7	2,7	<i>Cocoa and powdered chocolate</i>
<b>01.2.2</b>	<b>Mineralna voda, osvježavajuća pića i sokovi</b>	<b>0,5</b>	<b>0,4</b>	<b><i>Mineral waters, soft drinks, fruit and vegetable juices</i></b>
01.2.2.1	Mineralna voda	1,4	0,6	<i>Mineral water</i>
01.2.2.2	Gazirana pića	-1,1	-1,0	<i>Soft drinks and concentrates</i>
01.2.2.3	Voćni sokovi i sokovi od povrća	0,6	0,9	<i>Fruit and vegetable juice</i>

**PREHRAMBENI PROIZVODI - STOPE PROMJENA CIJENA**  
**FOOD PRODUCTS - RATES OF CHANGE**

( % )

COICOP	Opis grupe proizvoda	I 2013 XII 2012	II 2013 XII 2012	The group product description
<b>00</b>	<b>Ukupan indeks</b>	<b>0,2</b>	<b>0,2</b>	<b>General Index</b>
<b>01</b>	<b>Hrana i bezalkoholna pića</b>	<b>0,7</b>	<b>0,8</b>	<b>Food and non-alcoholic beverages</b>
<b>01.1</b>	<b>Hrana</b>	<b>0,9</b>	<b>1,0</b>	<b>Food</b>
<b>01.1.1</b>	<b>Hljeb/kruh i žitarice</b>	<b>0,2</b>	<b>-0,2</b>	<b>Bread and cereals</b>
01.1.1.1	Riža	-0,6	0,6	Rice
01.1.1.2	Hljeb/kruh i žitarice	-0,1	0,0	Bread
01.1.1.3	Tjestenine	0,0	-1,0	Pasta products
01.1.1.4	Ostali pekarski proizvodi	0,0	-0,5	Other bakery products
01.1.1.5	Brašno i ostali proizvodi od žitarica	0,6	-0,2	Pasta products
<b>01.1.2</b>	<b>Meso</b>	<b>0,2</b>	<b>-1,3</b>	<b>Meat</b>
01.1.2.1	Juneće i teleće meso	0,3	-1,7	Beef and veal
01.1.2.2	Svinjsko meso	4,2	4,2	Pork
01.1.2.3	Jagnjeće meso	1,2	1,2	Lamb
01.1.2.4	Pileće meso	-1,1	-2,6	Chicken
01.1.2.5	Sušeno meso i ostale prerađevine od mesa	-0,2	-1,0	Dried and smoked meat, all types
01.1.2.6	Mesne konzerve i paštete	1,2	2,6	Delicatessen and other meat preparations
<b>01.1.3</b>	<b>Riba</b>	<b>-1,5</b>	<b>-1,2</b>	<b>Fish</b>
01.1.3.1	Svježa i zamrznuta riba i plodovi mora	-1,8	-0,8	Fresh chilled or frozen fish and sea food
01.1.3.4	Prerađena i konzervirana riba i plodovi mora	-1,0	-1,9	Preserved or processed fish and sea food
<b>01.1.4</b>	<b>Mlijeko, sir i jaja</b>	<b>1,1</b>	<b>1,8</b>	<b>Milk, cheese and eggs</b>
01.1.4.1	Svježe mlijeko	1,0	1,5	Fresh milk
01.1.4.4	Jogurt	0,6	1,9	Yogurt
01.1.4.5	Sirevi	1,0	1,0	Cheese
01.1.4.6	Mliječni kremovi	0,1	0,1	Other milk products, sour cream and milk
01.1.4.7	Jaja i na jajima bazirani proizvodi	2,5	4,3	Eggs and egg-based products
<b>01.1.5</b>	<b>Ulja i masnoće</b>	<b>-0,6</b>	<b>-1,1</b>	<b>Oils and fats</b>
01.1.5.1	Maslac	2,9	2,6	Butter
01.1.5.2	Margarin i druge biljne masnoće	1,1	3,0	Margarine
01.1.5.3	Maslinovo ulje	0,5	0,7	Olive oil
01.1.5.4	Jestiva ulja (suncokretovo, kukuruzno, sojino i dr.)	-2,3	-3,7	Edible oils (sunflower, corn, soy, etc.)
01.1.5.5	Masti životinjskog porijekla	0,0	0,0	Other edible animal fat
<b>01.1.6</b>	<b>Voće</b>	<b>1,2</b>	<b>3,8</b>	<b>Fruit</b>
<b>01.1.7</b>	<b>Povrće</b>	<b>9,5</b>	<b>14,3</b>	<b>Vegetables</b>
<b>01.1.8</b>	<b>Šećer, džem, med, čokolada i konditorski</b>	<b>-0,4</b>	<b>-1,1</b>	<b>Sugar, jam, honey, chocolate and</b>
01.1.8.1	Šećer	-1,2	-3,5	Sugar
01.1.8.2	Džem, marmelade i med	0,0	-0,1	Jam, marmalades and honey
01.1.8.3	Proizvodi na bazi kakaa	0,8	1,0	Confectionery, chocolate and other cocoa
01.1.8.4	Konditorski proizvodi	-0,3	0,6	Confectionery (candies, candy boxes, chewing

**PREHRAMBENI PROIZVODI - STOPE PROMJENA CIJENA (nastavak)**

*FOOD PRODUCTS - RATES OF CHANGE (continued)*

( %)

COICOP	Opis grupe proizvoda	I 2013 XII 2012	II 2013 XII 2012	The group product description
01.1.8.5	Sladoled i ostali slični zaleđeni proizvodi	0,0	0,0	<i>Edible ice, ice cream and sorbet</i>
01.1.8.6	Kremovi na bazi kakaa	-0,9	-1,8	<i>Other cocoa based products</i>
<b>01.1.9</b>	<b>Ostali prehrambeni proizvodi, d.n.</b>	<b>0,0</b>	<b>0,1</b>	<b><i>Food products n.e.c.</i></b>
01.1.9.1	Sosovi (senf, majoneza, kečap)	-0,1	-0,6	<i>Sauces (mustard, mayonnaise, ketchup)</i>
01.1.9.2	Začini i začinsko bilje	-0,3	0,4	<i>Spices, food additives and salt</i>
01.1.9.3	Supe, juhe i koncentрати za supe	0,3	-0,1	<i>Soup and soup concentrates, powdered cream</i>
<b>01.2</b>	<b>Bezalkoholna pića</b>	<b>-0,7</b>	<b>-1,3</b>	<b><i>Non-alcoholic beverages</i></b>
<b>01.2.1</b>	<b>Kafa, instant kafa, kakao</b>	<b>-0,4</b>	<b>-1,4</b>	<b><i>Coffee, tea and cocoa</i></b>
01.2.1.1	Kafa, sve vrste	-0,2	-1,7	<i>Coffee all kinds</i>
01.2.1.2	Čaj	-1,6	0,3	<i>Tea and other plant products for infusions</i>
01.2.1.3	Kakao i čokolade u prahu	-1,8	-0,8	<i>Cocoa and powdered chocolate</i>
<b>01.2.2</b>	<b>Mineralna voda, osvježavajuća pića i sokovi</b>	<b>-1,1</b>	<b>-1,1</b>	<b><i>Mineral waters, soft drinks, fruit and vegetable juices</i></b>
01.2.2.1	Mineralna voda	-0,2	-1,0	<i>Mineral water</i>
01.2.2.2	Gazirana pića	-4,2	-4,1	<i>Soft drinks and concentrates</i>
01.2.2.3	Voćni sokovi i sokovi od povrća	-0,1	0,1	<i>Fruit and vegetable juice</i>



**INDEKSI CIJENA PROIZVOĐAČA INDUSTRIJSKIH PROIZVODA, februar/veljača 2013.**  
*PRODUCER PRICE INDICES, February 2013*

NACE - PRODCOM	Ukupno <i>Total</i>			Domaće tržište <i>Domestic market</i>			Inostrano tržište <i>Non-domestic market</i>			NACE - PRODCOM
	II 2013	II 2013	II 2013	II 2013	II 2013	II 2013	II 2013	II 2013	II 2013	
	I 2013	II 2012	XII 2012	I 2013	II 2012	XII 2012	I 2013	II 2012	XII 2012	
<b>UKUPAN INDEKS</b>	<b>100,8</b>	<b>100,8</b>	<b>100,8</b>	<b>100,3</b>	<b>100,4</b>	<b>100,2</b>	<b>101,5</b>	<b>101,2</b>	<b>101,7</b>	<b>TOTAL INDEX</b>
<b>PREMA GLAVNIM INDUST.</b>										<b>BY MAIN INDUSTRIAL GROUPINGS</b>
Energija	99,7	101,0	99,5	99,9	100,0	99,9	99,4	103,9	98,6	<i>Energy</i>
Intermedijarni proizvodi osim energije	102,2	102,1	102,6	100,9	102,5	101,3	103,5	101,6	103,9	<i>Intermediate goods except energy</i>
Kapitalni proizvodi	99,6	97,6	98,7	99,9	98,1	98,2	99,4	97,3	98,8	<i>Capital goods</i>
Trajni proizvodi za široku potrošnju	99,7	100,5	99,9	100,0	101,3	100,0	99,6	99,9	99,8	<i>Durable consumer goods</i>
Netrajni proizvodi za široku potrošnju	100,2	99,2	99,9	100,2	98,5	99,5	100,2	101,2	101,0	<i>Non - durable consumer goods</i>
<b>PREMA PODRUČJIMA I OBLASTIMA KD-a</b>										<b>BY SECTIONS AND DIVISIONS OF CEA</b>
<b>B Vađenje ruda i kamena</b>	<b>100,0</b>	<b>100,3</b>	<b>99,8</b>	<b>99,9</b>	<b>100,1</b>	<b>99,7</b>	<b>100,8</b>	<b>102,2</b>	<b>100,8</b>	<b>Mining and quarrying</b>
05 Vađenje uglja/ugljena i lignita	99,9	100,2	99,8	99,9	100,1	99,7	100,0	101,2	100,0	<i>Mining of coal and lignite</i>
07 Vađenje metalnih ruda	100,0	99,1	99,1	100,0	100,0	100,0	100,0	-	-	<i>Mining of metal ores</i>
08 Vađenje ostalih ruda i kamena	101,1	101,5	101,1	100,0	100,0	99,9	112,3	117,8	113,2	<i>Other mining and quarrying</i>
<b>C Prerađivačka industrija</b>	<b>101,1</b>	<b>101,0</b>	<b>101,2</b>	<b>100,5</b>	<b>100,6</b>	<b>100,4</b>	<b>101,7</b>	<b>101,5</b>	<b>102,0</b>	<b>Manufacturing</b>
10 Proizvodnja prehrambenih proizvoda	100,0	102,8	100,3	99,9	102,8	100,1	100,8	103,1	101,6	<i>Manufacture of food products</i>
11 Proizvodnja pića	100,4	101,5	100,6	100,4	101,4	100,5	100,0	99,6	99,1	<i>Manufact. of beverages</i>
12 Proizvodnja duhanskih proizvoda	100,0	92,9	92,8	100,0	91,6	91,6	100,0	101,0	100,0	<i>Manufacture of tobacco products</i>
13 Proizvodnja tekstila	100,0	100,0	100,0	100,0	100,0	100,0	100,0	100,0	100,0	<i>Manufacture of textiles</i>
14 Proizvodnja odjeće	99,6	100,2	99,7	100,0	100,0	100,0	99,3	100,3	99,5	<i>Manufacture of wearing apparel</i>
15 Proizvodnja kože i srodnih proizvoda	100,0	103,0	100,5	100,0	100,6	99,9	100,0	103,1	100,5	<i>Manufacture of leather and related products</i>
16 Prerada drveta/drva i proizvoda od drveta/drva i plute, osim namještaja; proizvodnja predmeta od slame i pletarskih materijala	100,1	100,2	100,0	100,3	99,7	100,1	100,0	100,7	100,0	<i>Manufacture of wood and products of wood and cork except furniture; mfr. of articles of straw and plaiting materials</i>
17 Proizvodnja papira i proizvoda od papira	100,4	102,5	101,3	100,7	103,3	101,5	99,1	99,3	100,5	<i>Manufacture of paper and paper products</i>
18 Štampanje/ Tiskanje i umnožavanje (reprod.) snimljenih zapisa	103,2	106,8	106,8	103,2	106,8	106,8	-	-	-	<i>Printing and reproduction of recorded media</i>
19 Proizvodnja koksa i rafiniranih naftnih proizvoda	100,6	107,7	100,8	95,6	90,7	97,3	100,7	108,3	100,8	<i>Manufacture of coke, refined petroleum products</i>
20 Proizvodnja kemikalija i kemijskih proizvoda	108,3	112,8	111,0	101,7	105,7	102,0	113,5	118,6	118,5	<i>Manufacture of chemicals and cematic products</i>

**INDEKSI CIJENA PROIZVOĐAČA INDUSTRIJSKIH PROIZVODA, februar/veljača 2013. (nastavak)**  
*PRODUCER PRICE INDICES, February 2013 (continued)*

NACE - PRODCOM	Ukupno <i>Total</i>			Domaće tržište <i>Domestic market</i>			Inostrano tržište <i>Non-domestic market</i>			NACE - PRODCOM
	II 2013 I 2013	II 2013 II 2012	II 2013 XII 2012	II 2013 I 2013	II 2013 II 2012	II 2013 XII 2012	II 2013 I 2013	II 2013 II 2012	II 2013 XII 2012	
	21	100,0	87,2	102,8	100,0	77,5	100,0	100,0	96,9	
22	99,9	99,7	99,8	99,8	100,8	99,5	100,0	98,0	100,2	<i>Manufacture of rubber and plastic products</i>
23	101,6	101,6	101,5	100,7	100,8	100,7	109,8	109,2	109,6	<i>Manufacture of other non-metallic mineral products</i>
24	102,7	99,4	102,6	102,0	97,9	101,1	103,0	99,9	103,0	<i>Manufacture of basic metals</i>
25	100,2	99,8	100,8	100,7	99,8	101,2	99,5	99,7	100,2	<i>Manufacture of fabricated metal products, except machinery and equipment</i>
26	99,5	98,9	98,6	99,5	98,9	98,6	-	-	-	<i>Manufacture of computers, electronic and optical products</i>
27	100,3	107,5	104,9	100,4	111,1	107,0	100,0	98,5	99,4	<i>Manufacture of electrical equipment</i>
28	99,6	96,7	96,7	100,0	93,1	93,1	99,3	98,4	98,4	<i>Manufacture of machinery and equipment n.e.c.</i>
29	99,5	95,5	98,6	100,0	100,0	100,0	99,5	95,5	98,6	<i>Manufacture of motor vehicles, trailers, semi-trailers</i>
30	99,2	100,0	100,0	100,0	100,0	100,0	82,4	99,5	99,5	<i>Manufacture of other transport equipment</i>
31	99,7	100,8	99,9	100,0	101,4	100,0	99,5	100,3	99,8	<i>Manufacture of furniture</i>
32	100,0	102,4	102,4	100,0	100,0	100,0	100,0	103,9	103,9	<i>Other manufacturing</i>
<b>D</b>	<b>99,5</b>	<b>99,2</b>	<b>99,2</b>	<b>100,1</b>	<b>100,1</b>	<b>100,1</b>	<b>93,8</b>	<b>90,3</b>	<b>89,4</b>	<b><i>Electricity, gas, steam and air conditioning supply</i></b>
35	99,5	99,2	99,2	100,1	100,1	100,1	93,8	90,3	89,4	<i>Electricity, gas, steam and air conditioning supply</i>
<b>E</b>	<b>99,1</b>	<b>101,1</b>	<b>100,1</b>	<b>100,0</b>	<b>107,4</b>	<b>100,3</b>	<b>97,2</b>	<b>89,1</b>	<b>99,4</b>	<b><i>Water supply sewerage, waste management and remediation activities</i></b>
38	99,1	101,1	100,1	100,0	107,4	100,3	97,2	89,1	99,4	<i>Waste collection, treatment and disposal of waste material recycling</i>

**INDEKSI CIJENA PROIZVOĐAČA INDUSTRIJSKIH PROIZVODA**  
*PRODUCER PRICE INDICES*

NACE - PRODCOM	Ukupno <i>Total</i>			Domaće tržište <i>Domestic market</i>			Inostrano tržište <i>Non-domestic market</i>			NACE - PRODCOM
	II 2012	II 2013	II 2013	II 2012	II 2013	II 2013	II 2012	II 2013	II 2013	
	θ 2011	θ 2011	θ 2012	θ 2011	θ 2011	θ 2012	θ 2011	θ 2011	θ 2012	
<b>UKUPAN INDEKS</b>	<b>100,8</b>	<b>101,3</b>	<b>100,5</b>	<b>101,7</b>	<b>102,0</b>	<b>100,3</b>	<b>99,5</b>	<b>100,2</b>	<b>100,7</b>	<b>TOTAL INDEX</b>
<b>PREMA GLAVNIM INDUST. GRUPACIJAMA</b>										<b>BY MAIN INDUSTRIAL GROUPINGS</b>
Energija	106,1	106,1	100,0	105,4	105,4	100,0	108,1	108,2	100,1	<i>Energy</i>
Intermedijarni proizvodi osim energije	97,8	99,5	101,7	99,0	100,9	101,9	96,6	98,1	101,5	<i>Intermediate goods except energy</i>
Kapitalni proizvodi	99,1	97,7	98,6	99,9	98,1	98,2	98,8	97,5	98,7	<i>Capital goods</i>
Trajni proizvodi za široku potrošnju	100,4	100,6	100,2	101,2	101,5	100,3	99,9	100,0	100,1	<i>Durable consumer goods</i>
Netrajni proizvodi za široku potrošnju	100,9	100,2	99,3	100,8	99,7	98,9	101,0	101,7	100,7	<i>Non - durable consumer goods</i>
<b>PREMA PODRUČJIMA I OBLASTIMA KD-a</b>										<b>BY SECTIONS AND DIVISIONS OF CEA</b>
<b>B Vađenje ruda i kamena</b>	<b>103,9</b>	<b>103,9</b>	<b>100,0</b>	<b>103,8</b>	<b>103,7</b>	<b>99,9</b>	<b>104,4</b>	<b>105,5</b>	<b>101,0</b>	<b>Mining and quarrying</b>
05 Vađenje uglja/ugljena i lignita	104,3	104,2	99,9	104,2	104,1	99,9	104,5	104,8	100,2	<i>Mining of coal and lignite</i>
07 Vađenje metalnih ruda	101,2	100,3	99,1	101,2	101,2	100,0	-	-	-	<i>Mining of metal ores</i>
08 Vađenje ostalih ruda i kamena	100,5	101,6	101,1	100,3	100,3	100,0	103,0	115,7	112,3	<i>Other mining and quarrying</i>
<b>C Prerađivačka industrija</b>	<b>99,5</b>	<b>100,3</b>	<b>100,8</b>	<b>100,0</b>	<b>100,4</b>	<b>100,4</b>	<b>99,0</b>	<b>100,2</b>	<b>101,2</b>	<b>Manufacturing</b>
10 Proizvodnja prehrambenih proizvoda	100,0	101,6	101,7	99,7	101,5	101,8	101,2	102,3	101,1	<i>Manufacture of food products</i>
11 Proizvodnja pića	103,9	105,1	101,2	104,1	105,2	101,1	100,6	99,6	99,0	<i>Manufacture of beverages</i>
12 Proizvodnja duhanskih proizvoda	98,3	91,2	92,8	97,9	89,7	91,6	100,7	101,0	100,3	<i>Manufacture of tobacco products</i>
13 Proizvodnja tekstila	100,1	100,1	100,0	104,3	104,3	100,0	100,0	100,0	100,0	<i>Manufacture of textiles</i>
14 Proizvodnja odjeće	100,7	101,0	100,3	100,0	100,0	100,0	101,1	101,5	100,4	<i>Manufacture of wearing apparel</i>
15 Proizvodnja kože i srodnih proizvoda	106,0	107,4	101,3	96,0	96,8	100,8	107,0	108,4	101,3	<i>Manufacture of leather and related products</i>
16 Prerada drveta/drva i proizvoda od drveta/drva i plute, osim namještaja; proizvodnja predmeta od slame i pletarskih materijala	100,9	101,1	100,2	100,0	100,1	100,0	101,6	102,0	100,4	<i>Manufacture of wood and products of wood and cork except furniture; mfr. of articles of straw and plaiting materials</i>
17 Proizvodnja papira i proizvoda od papira	99,4	101,3	101,9	100,5	102,9	102,4	95,3	95,1	99,8	<i>Manufacture of paper and paper products</i>
18 Štampanje/ Tiskanje i umnožavanje (reprod.) snimljenih zapisa	100,0	106,8	106,8	100,0	106,8	106,8	-	-	-	<i>Printing and reproduction of recorded media</i>
19 Proizvodnja koksa i rafiniranih naftnih proizvoda	107,3	111,7	104,1	104,9	95,3	90,9	107,4	112,2	104,5	<i>Manufacture of coke, refined petroleum products</i>
20 Proizvodnja kemikalija i kemijskih proizvoda	104,6	115,2	110,1	104,2	107,2	102,8	104,9	121,8	116,1	<i>Manufacture of chemicals and chemical products</i>

**INDEKSI CIJENA PROIZVOĐAČA INDUSTRIJSKIH PROIZVODA**  
*PRODUCER PRICE INDICES*

NACE - PRODCOM	Ukupno <i>Total</i>			Domaće tržište <i>Domestic market</i>			Inostrano tržište <i>Non-domestic market</i>			NACE - PRODCOM
	θ 2012	II 2013	II 2013	θ 2012 <sup>1)</sup>	II 2013	II 2013	θ 2012	II 2013	II 2013	
	θ 2011	θ 2011	θ 2012	θ 2011	θ 2011	θ 2012	θ 2011	θ 2011	θ 2012	
21 Proizvodnja osnovnih farmaceutskih proizvoda i farmaceutskih preparata	93,6	86,7	92,6	92,5	77,5	83,8	94,9	95,7	100,9	<i>Manufacture of basic pharmaceutical products and pharmaceutical preparations</i>
22 Proizvodnja proizvoda od gume i plastičnih masa	100,0	99,5	99,5	100,0	100,1	100,2	100,1	98,6	98,5	<i>Manufacture of rubber and plastic products</i>
23 Proizvodnja ostalih nemetalnih mineralnih proizvoda	99,9	101,5	101,6	100,1	100,8	100,7	98,6	108,0	109,6	<i>Manufacture of other non-metallic mineral products</i>
24 Proizvodnja baznih metala	95,8	95,5	99,6	99,4	97,7	98,3	94,7	94,8	100,1	<i>Manufacture of basic metals</i>
25 Proizvodnja gotovih metalnih proizvoda, osim mašina/strojeva i opreme	101,0	101,2	100,2	100,8	101,0	100,2	101,3	101,4	100,1	<i>Manufacture of fabricated metal products, except machinery and equipment</i>
26 Proizvodnja računara te elektroničkih i optičkih proizvoda	98,0	96,9	98,9	97,9	96,9	98,9	100,0	-	-	<i>Manufacture of computers, electronic and optical products</i>
27 Proizvodnja električne opreme	92,6	100,9	108,9	89,9	101,4	112,8	99,9	99,5	99,5	<i>Manufacture of electrical equipment</i>
28 Proizvodnja mašina/strojeva i uređaja, d.n.	100,5	97,5	97,0	100,8	93,8	93,1	100,4	99,2	98,8	<i>Manufacture of machinery and equipment n.e.c.</i>
29 Proizvodnja motornih vozila, prikolica i poluprikolica	97,6	95,3	97,7	100,0	100,0	100,0	97,6	95,3	97,7	<i>Manufacture of motor vehicles, trailers, semi-trailers</i>
30 Proizvodnja ostalih prijevoznih sredstava	103,7	103,7	100,0	103,9	103,9	100,0	99,9	99,5	99,6	<i>Manufacture of other transport equipment</i>
31 Proizvodnja namještaja	100,5	100,8	100,3	101,2	101,6	100,3	99,9	100,1	100,2	<i>Manufacture of furniture</i>
32 Ostala prerađivačka industrija	100,0	102,4	102,4	100,0	100,0	100,0	100,0	103,9	103,9	<i>Other manufacturing</i>
<b>D Proizvodnja i snabdijevanje/ opskrba el. energijom, gasom/plinom, parom i klimatizacija</b>	<b>106,6</b>	<b>105,2</b>	<b>98,7</b>	<b>106,0</b>	<b>106,1</b>	<b>100,1</b>	<b>113,4</b>	<b>95,5</b>	<b>84,2</b>	<b><i>Electricity, gas, steam and air conditioning supply</i></b>
35 Proizvodnja i snabdijevanje/ opskrba el. energijom, gasom/plinom, parom i klimatizacija	106,6	105,2	98,7	106,0	106,1	100,1	113,4	95,5	84,2	<i>Electricity, gas, steam and air conditioning supply</i>
<b>E Snabdijevanje vodom; uklanjanje otpadnih voda, upravljanje otpadom te djelatnost sanacije okoliša</b>	<b>90,6</b>	<b>90,7</b>	<b>100,1</b>	<b>87,0</b>	<b>90,0</b>	<b>103,5</b>	<b>99,0</b>	<b>92,1</b>	<b>93,1</b>	<b><i>Water supply sewerage, waste management and remediation activities</i></b>
38 Sakupljanje otpada, djelatnost obrade i zbrinjavanja otpada; reciklaža materijala	90,6	90,7	100,1	87,0	90,0	103,5	99,0	92,1	93,1	<i>Waste collection, treatment and disposal of waste material recycling</i>

<sup>1)</sup> Godišnji indeksi su preračunati prema KD BiH 2010 na novu bazu (2011) godinu.

<sup>1)</sup> Annual prices indices have been recalculated according to CEA B&H 2010 on new base year (2011).

**INDEKSI CIJENA PROIZVOĐAČA INDUSTRIJSKIH PROIZVODA**  
*PRODUCER PRICE INDICES*

NACE - PRODCOM	Ukupno <i>Total</i>			Domaće tržište <i>Domestic market</i>			Inostrano tržište <i>Non-domestic market</i>			NACE - PRODCOM
	I-II 2013	I-II 2013	I-II 2013	I-II 2013	I-II 2013	I-II 2013	I-II 2013	I-II 2013	I-II 2013	
	I-II 2012	θ 2012	XII 2012	I-II 2012	θ 2012	XII 2012	I-II 2012	θ 2012	XII 2012	
<b>UKUPAN INDEKS</b>	<b>100,4</b>	<b>100,1</b>	<b>100,4</b>	<b>100,4</b>	<b>100,1</b>	<b>100,0</b>	<b>100,2</b>	<b>99,9</b>	<b>101,0</b>	<b>TOTAL INDEX</b>
<b>PREMA GLAVNIM INDUSTRIJSKIM GRUPACIJAMA</b>										<b>BY MAIN INDUSTRIAL GROUPINGS</b>
Energija	101,2	100,1	99,7	100,1	100,0	100,0	104,2	100,3	98,9	<i>Energy</i>
Intermedijarni proizvodi osim energije	100,9	100,7	101,5	102,3	101,5	100,9	99,3	99,8	102,2	<i>Intermediate goods except energy</i>
Kapitalni proizvodi	97,8	98,8	98,9	98,2	98,3	98,2	97,6	99,0	99,1	<i>Capital goods</i>
Trajni proizvodi za široku potrošnju	100,5	100,3	100,0	101,3	100,3	100,0	100,0	100,3	100,0	<i>Durable consumer goods</i>
Netrajni proizvodi za široku potrošnju	99,3	99,2	99,8	98,6	98,8	99,4	101,3	100,6	100,9	<i>Non-durable consumer goods</i>
<b>PREMA PODRUČJIMA I OBLASTIMA KD-a</b>										<b>BY SECTIONS AND DIVISIONS OF CEA</b>
<b>B Vađenje ruda i kamena</b>	<b>100,5</b>	<b>100,0</b>	<b>99,8</b>	<b>100,3</b>	<b>100,0</b>	<b>99,8</b>	<b>101,9</b>	<b>100,6</b>	<b>100,4</b>	<b>Mining and quarrying</b>
05 Vađenje uglja/ugljena i lignita	100,4	100,0	99,9	100,3	99,9	99,8	101,3	100,2	100,0	<i>Mining of coal and lignite</i>
07 Vađenje metalnih ruda	99,1	99,1	99,1	100,0	100,0	100,0	-	-	-	<i>Mining of metal ores</i>
08 Vađenje ostalih ruda i kamena	100,9	100,6	100,5	100,0	100,0	99,9	111,0	106,2	107,0	<i>Other mining and quarrying</i>
<b>C Prerađivačka industrija</b>	<b>100,5</b>	<b>100,3</b>	<b>100,7</b>	<b>100,6</b>	<b>100,2</b>	<b>100,2</b>	<b>100,4</b>	<b>100,3</b>	<b>101,2</b>	<b>Manufacturing</b>
10 Proizvodnja preh. proizvoda	103,0	101,7	100,3	103,0	101,8	100,1	103,5	100,7	101,2	<i>Manufacture of food products</i>
11 Proizvodnja pića	101,7	101,0	100,4	101,6	100,9	100,3	99,6	99,0	99,1	<i>Manuf. of beverages</i>
12 Proizvodnja duhanskih proizvoda	92,9	92,8	92,8	91,6	91,6	91,6	101,0	100,3	100,0	<i>Manufacture of tobacco products</i>
13 Proizvodnja tekstila	100,0	100,0	100,0	100,0	100,0	100,0	100,0	100,0	100,0	<i>Manufacture of textiles</i>
14 Proizvodnja odjeće	100,7	100,5	99,9	100,0	100,0	100,0	101,1	100,7	99,9	<i>Manufacture of wearing apparel</i>
15 Proizvodnja kože i srodnih proizvoda	102,9	101,3	100,5	100,8	100,8	99,9	103,0	101,3	100,5	<i>Manufacture of leather and related products</i>
16 Prerada drveta i proizvoda od drveta i plute, osim namještaja; proizvodnja predmeta od slame i pletarskih materijala	100,2	100,2	100,0	99,7	99,9	99,9	100,6	100,4	100,0	<i>Manufacture of wood and products of wood and cork except furniture; mfr. of articles of straw and plaiting materials</i>
17 Proizvodnja papira i proizvoda od papira	102,2	101,7	101,1	102,9	102,0	101,1	99,4	100,3	101,0	<i>Manufacture of paper and paper products</i>
18 Štampanje/ Tiskanje i umnožavanje (reprod.) snimljenih zapisa	105,2	105,2	105,2	105,2	105,2	105,2	-	-	-	<i>Printing and reproduction of recorded media</i>
19 Proizvodnja koksa i rafiniranih naftnih proizvoda	107,4	103,8	100,5	93,4	93,0	99,6	107,9	104,1	100,4	<i>Manufacture of coke, refined petroleum products</i>

**INDEKSI CIJENA PROIZVOĐAČA INDUSTRIJSKIH PROIZVODA**  
*PRODUCER PRICE INDICES*

NACE - PRODCOM	Ukupno <i>Total</i>			Domaće tržište <i>Domestic market</i>			Inostrano tržište <i>Non-domestic market</i>			NACE - PRODCOM
	I-II 2013	I-II 2013	I-II 2013	I-II 2013	I-II 2013	I-II 2013	I-II 2013	I-II 2013	I-II 2013	
	I-II 2012	θ 2012	XII 2012	I-II 2012	θ 2012	XII 2012	I-II 2012	θ 2012	XII 2012	
20 Proizvodnja kemikalija i kemijskih proizvoda	108,6	105,9	106,7	104,7	102,0	101,1	111,8	109,2	111,4	<i>Manufacture of chemicals and chemical products</i>
21 Proizvodnja osnovnih farmaceut. proizvoda i farmaceutskih preparata	87,2	92,6	102,8	77,5	83,8	100,0	96,9	100,9	103,9	<i>Manufacture of basic pharmaceutical products and pharmaceutical preparations</i>
22 Proizvodnja proizvoda od gume i plastičnih	99,7	99,5	99,8	101,1	100,3	99,6	97,8	98,5	100,2	<i>Manufacture of rubber and plastic products</i>
23 Proizvodnja ostalih nemetalnih mineralnih proizvoda	100,7	100,8	100,7	100,3	100,4	100,3	104,3	104,7	104,8	<i>Manufacture of other non-metallic mineral products</i>
24 Proizvodnja baznih metala	97,9	98,3	101,2	98,1	97,3	100,2	97,7	98,6	101,5	<i>Manufacture of basic metals</i>
25 Proizvodnja gotovih metalnih proizvoda, osim mašina/strojeva i opreme	100,0	100,1	100,7	99,8	99,9	100,9	100,0	100,4	100,4	<i>Manufacture of fabricated metal products, except machinery and equipment</i>
26 Proizvodnja računara te elektroničkih i optičkih proizvoda	99,1	99,2	98,8	99,1	99,2	98,8	-	-	-	<i>Manufacture of computers, electronic and optical products</i>
27 Proizvodnja električne opreme	106,4	108,7	104,7	109,6	112,6	106,8	98,4	99,5	99,4	<i>Manufacture of electrical equipment</i>
28 Proizvodnja mašina/strojeva i uređaja, d.n.	96,9	97,2	96,9	93,1	93,1	93,1	98,8	99,2	98,8	<i>Manufacture of machinery</i>
29 Proizvodnja motornih vozila, prikolica i poluprikolica	95,7	97,9	98,8	100,0	100,0	100,0	95,7	97,9	98,8	<i>Manufacture of motor vehicles, trailers, semi-trailers</i>
30 Proizvodnja ostalih prijevoznih sredstava	100,4	100,4	100,4	100,0	100,0	100,0	110,1	110,2	110,1	<i>Manufacture of other transport equipment</i>
31 Proizvodnja namještaja	100,8	100,4	100,0	101,4	100,3	100,0	100,3	100,5	100,0	<i>Manuf. of furniture</i>
32 Ostala prerađivačka industrija	102,4	102,4	102,4	100,0	100,0	100,0	103,9	103,9	103,9	<i>Other manufacturing</i>
<b>D Proizvodnja i snabdijevanje/ opskrba el. energijom, gasom/plinom, parom i klimatizacija</b>	<b>99,5</b>	<b>98,9</b>	<b>99,4</b>	<b>100,0</b>	<b>100,0</b>	<b>100,0</b>	<b>93,2</b>	<b>86,9</b>	<b>92,4</b>	<b><i>Electricity, gas, steam and air conditioning supply</i></b>
35 Proizvodnja i snabdijevanje/ opskrba el. energijom, gasom/plinom, parom i klimatizacija	99,5	98,9	99,4	100,0	100,0	100,0	93,2	86,9	92,4	<i>Electricity, gas, steam and air conditioning supply</i>
<b>E Snabdijevanje vodom; uklanjanje otpadnih voda, upravljanje otpadom te djelatnost sanacije okoliša</b>	<b>102,2</b>	<b>100,6</b>	<b>100,6</b>	<b>107,5</b>	<b>103,5</b>	<b>100,3</b>	<b>92,0</b>	<b>94,4</b>	<b>100,8</b>	<b><i>Water supply sewerage, waste management and remediation activities</i></b>
38 Sakupljanje otpada, djelatnost obrade i zbrinjavanja otpada; reciklaža materijala	102,2	100,6	100,6	107,5	103,5	100,3	92,0	94,4	100,8	<i>Waste collection, treatment and disposal of waste material recycling</i>

## UKUPAN INDEKS CIJENA PROIZVOĐAČA

PRODUCER PRICE

NACE - PRODCOM	2012					
	II	III	IV	V	VI	VII
<b>UKUPAN INDEKS</b>	<b>100,5</b>	<b>101,0</b>	<b>101,0</b>	<b>101,3</b>	<b>101,1</b>	<b>101,1</b>
<b>PREMA GLAVNIM IND. GRUPACIJAMA</b>						
Energija	105,1	105,6	105,4	106,0	105,9	106,6
Intermedijarni proizvodi osim energije	97,5	98,3	98,4	98,8	98,5	98,0
Kapitalni proizvodi	100,1	100,1	99,2	99,0	99,2	99,1
Trajni proizvodi za široku potrošnju	100,1	100,0	100,4	100,4	100,6	100,4
Netrajni proizvodi za široku potrošnju	101,0	100,9	101,1	101,2	101,1	101,6
<b>PREMA PODRUČJIMA I OBLASTIMA KD-a</b>						
<b>B Vađenje ruda i kamena</b>	<b>103,6</b>	<b>103,7</b>	<b>103,7</b>	<b>104,1</b>	<b>104,2</b>	<b>104,0</b>
05 Vađenje uglja/ugljena i lignita	104,0	104,0	104,1	104,6	104,6	104,3
07 Vađenje metalnih ruda	101,2	101,2	101,2	101,2	101,2	101,2
08 Vađenje ostalih ruda i kamena	100,1	100,3	100,8	100,9	100,4	100,9
<b>C Prerađivačka industrija</b>	<b>99,3</b>	<b>99,7</b>	<b>99,7</b>	<b>100,1</b>	<b>99,9</b>	<b>99,8</b>
10 Proizvodnja prehrambenih proizvoda	98,8	99,1	99,3	99,3	99,3	99,4
11 Proizvodnja pića	103,5	102,2	102,7	103,1	103,6	105,4
12 Proizvodnja duhanskih proizvoda	98,2	98,2	98,2	98,3	98,3	98,3
13 Proizvodnja tekstila	100,1	100,1	100,3	100,1	100,1	100,1
14 Proizvodnja odjeće	100,8	100,6	100,8	100,8	100,1	101,6
15 Proizvodnja kože i srodnih proizvoda	104,3	104,3	104,4	106,6	106,3	107,0
16 Prerada drveta/drva i proizvoda od drveta/drva i plute, osim namještaja; proizvodnja predmeta od slame i pletarskih materijala	100,9	100,4	100,7	100,7	100,8	100,8
17 Proizvodnja papira i proizvoda od papira	98,8	98,9	99,1	99,5	98,3	99,6
18 Štampanje/ tiskanje i umnožavanje (reprodukcija) snimljenih zapisa	100,0	100,0	100,0	100,0	100,0	100,0
19 Proizvodnja koksa i rafiniranih naftnih proizvoda	103,7	105,1	104,3	106,3	107,3	107,4
20 Proizvodnja kemikalija i kemijskih proizvoda	102,1	103,4	105,3	105,9	105,9	105,4
21 Proizvodnja osnovnih farmaceutskih proizvoda i farmaceutskih preparata	99,4	99,4	99,4	99,4	96,3	96,4
22 Proizvodnja proizvoda od gume i plastičnih masa	99,8	100,3	100,3	100,1	99,5	99,7
23 Proizvodnja ostalih nemetalnih mineralnih proizvoda	99,9	99,9	99,9	99,9	99,9	99,8
24 Proizvodnja baznih metala	96,1	97,4	97,4	97,8	97,7	97,1
25 Proizvodnja gotovih metalnih proizvoda, osim mašina/strojeva i opreme	101,4	102,8	102,1	101,3	101,4	100,9
26 Proizvodnja računara te elektroničkih i optičkih proizvoda	98,0	98,0	98,0	98,0	98,0	97,2
27 Proizvodnja električne opreme	93,9	93,4	92,6	95,3	92,9	86,6
28 Proizvodnja mašina/strojeva i uređaja, d.n.	100,8	99,9	100,4	100,8	100,4	101,3
29 Proizvodnja motornih vozila, prikolica i poluprikolica	99,8	98,7	97,3	97,4	97,4	97,4
30 Proizvodnja ostalih prijevoznih sredstava	103,7	103,7	103,7	103,7	103,7	103,7
31 Proizvodnja namještaja	100,0	99,9	100,5	100,7	100,8	100,6
32 Ostala prerađivačka industrija	100,0	100,0	100,0	100,0	100,0	100,0
<b>D Proizvodnja i snabdijevanje/opskrba električnom energijom, gasom/plinom, parom i klimatizacija</b>	<b>106,0</b>	<b>106,4</b>	<b>106,4</b>	<b>106,5</b>	<b>106,1</b>	<b>107,5</b>
35 Proizvodnja i snabdijevanje/opskrba električnom energijom, gasom/plinom, parom i klimatizacija	106,0	106,4	106,4	106,5	106,1	107,5
<b>E Snabdijevanje vodom; uklanjanje otpadnih voda, upravljanje otpadom te djelatnost sanacije okoliša</b>	<b>89,7</b>	<b>91,8</b>	<b>93,9</b>	<b>94,8</b>	<b>91,1</b>	<b>89,9</b>
38 Sakupljanje otpada ,djelatnost obrade i zbrinjavanja otpada; reciklaža materijala	89,7	91,8	93,9	94,8	91,1	89,9

**INDUSTRIJSKIH PROIZVODA**

INDEX TOTAL

Ø 2011=100

2012					2013		NACE - PRODCOM
VIII	IX	X	XI	XII	I	II	
<b>100,9</b>	<b>99,9</b>	<b>100,9</b>	<b>101,1</b>	<b>100,5</b>	<b>100,5</b>	<b>101,3</b>	<b>TOTAL INDEX</b>
							<b>BY MAIN INDUSTRIAL GROUPINGS</b>
106,5	104,1	107,8	109,0	106,6	106,4	106,1	Energy
97,5	97,4	97,3	97,2	97,0	97,4	99,5	Intermediate goods except energy
98,3	98,1	98,5	98,5	99,0	98,1	97,7	Capital goods
100,5	100,3	100,6	100,5	100,7	100,9	100,6	Durable consumer goods
101,6	100,4	100,3	100,3	100,3	100,0	100,2	Non - durable consumer goods
							<b>BY SECTIONS AND DIVISIONS OF CEA</b>
<b>104,0</b>	<b>103,9</b>	<b>104,1</b>	<b>104,0</b>	<b>104,1</b>	<b>103,9</b>	<b>103,9</b>	<b>Mining and quarrying</b>
104,4	104,3	104,5	104,4	104,4	104,3	104,2	Mining of coal and lignite
101,2	101,2	101,2	101,2	101,2	100,3	100,3	Mining of metal ores
100,5	100,7	100,4	100,2	100,5	100,5	101,6	Other mining and quarrying
<b>99,6</b>	<b>98,4</b>	<b>99,6</b>	<b>99,5</b>	<b>99,1</b>	<b>99,2</b>	<b>100,3</b>	<b>Manufacturing</b>
100,4	101,3	101,4	101,4	101,3	101,6	101,6	Manufacture of food products
105,6	104,4	104,4	104,5	104,5	104,7	105,1	Manufacture of beverages
98,3	98,3	98,3	98,3	98,3	91,2	91,2	Manufacture of tobacco products
100,1	100,1	100,1	100,1	100,1	100,1	100,1	Manufacture of textiles
100,8	100,9	100,4	100,3	101,3	101,4	101,0	Manufacture of wearing apparel
106,9	107,0	107,0	106,9	106,9	107,4	107,4	Manufacture of leather and related products
101,1	101,0	101,0	101,0	101,1	101,0	101,1	Manufacture of wood and products of wood and cork except furniture; mfr. of articles of straw and plaiting materials
99,9	99,9	100,0	99,8	100,0	100,9	101,3	Manufacture of paper and paper products
100,0	100,0	100,0	100,0	100,0	103,5	106,8	Printing and reproduction of recorded media
108,5	96,1	117,8	116,5	110,8	111,0	111,7	Manuf. of coke, refined petroleum products
104,2	108,4	105,0	104,1	103,8	106,4	115,2	Manuf. of chemicals and chemical products
96,3	84,3	84,3	84,3	84,3	86,7	86,7	Manufacture of basic pharmaceutical products and pharmaceutical preparations
99,9	100,3	100,4	100,5	99,7	99,6	99,5	Manufacture of rubber and plastic products
99,9	99,9	99,9	99,9	100,0	99,9	101,5	Manufacture of other non-metallic mineral products
95,6	94,3	93,6	93,5	93,1	93,0	95,5	Manufacture of basic metals
100,3	99,8	100,5	99,9	100,4	101,0	101,2	Manufacture of fabricated metal products, except machinery and equipment
97,2	98,3	98,3	98,3	98,3	97,4	96,9	Manufacture of computers, electronic and optical products
88,6	87,5	93,2	96,1	96,2	100,6	100,9	Manufacture of electrical equipment
99,9	100,4	100,4	100,4	100,8	97,9	97,5	Manufacture of machinery and equipment n.e.c.
96,6	96,6	96,6	96,7	96,7	95,8	95,3	Manufacture of motor vehicles, trailers, semi-trailers
103,7	103,7	103,7	103,7	103,7	104,5	103,7	Manufacture of other transport equipment
100,8	100,4	100,9	100,7	100,9	101,1	100,8	Manufacture of furniture
100,0	100,0	100,0	100,0	100,0	102,4	102,4	Other manufacturing
<b>106,9</b>	<b>106,5</b>	<b>106,1</b>	<b>108,8</b>	<b>106,1</b>	<b>105,7</b>	<b>105,2</b>	<b>Electricity, gas, steam and air conditioning supply</b>
106,9	106,5	106,1	108,8	106,1	105,7	105,2	Electricity, gas, steam and air conditioning supply
<b>88,9</b>	<b>88,2</b>	<b>88,9</b>	<b>90,9</b>	<b>90,6</b>	<b>91,5</b>	<b>90,7</b>	<b>Water supply sewerage, waste management and remediation activities</b>
88,9	88,2	88,9	90,9	90,6	91,5	90,7	Waste collection, treatment and disposal of waste material recycling



**INDEKSI CIJENA PROIZVOĐAČA INDUSTRIJSKIH**  
*PRODUCER PRICE INDICES*

NACE - PRODCOM	2012					
	II	III	IV	V	VI	VII
<b>UKUPAN INDEKS</b>	<b>101,6</b>	<b>101,7</b>	<b>101,8</b>	<b>102,1</b>	<b>101,8</b>	<b>101,7</b>
<b>PREMA GLAVNIM IND. GRUPACIJAMA</b>						
Energija	105,4	105,4	105,4	105,6	105,5	105,4
Intermedijarni proizvodi osim energije	98,4	99,1	99,3	99,7	98,9	98,4
Kapitalni proizvodi	100,0	100,0	100,0	99,8	99,8	99,7
Trajni proizvodi za široku potrošnju	100,2	100,2	101,5	101,5	101,5	101,5
Netrajni proizvodi za široku potrošnju	101,2	100,8	100,9	101,0	101,2	101,7
<b>PREMA PODRUČJIMA I OBLASTIMA KD-a</b>						
<b>B Vađenje ruda i kamena</b>	<b>103,6</b>	<b>103,7</b>	<b>103,6</b>	<b>104,0</b>	<b>104,1</b>	<b>103,8</b>
05 Vađenje uglja/ugljena i lignita	104,0	104,1	104,0	104,6	104,6	104,2
07 Vađenje metalnih ruda	101,2	101,2	101,2	101,2	101,2	101,2
08 Vađenje ostalih ruda i kamena	100,3	100,3	100,2	100,2	100,2	100,2
<b>C Prerađivačka industrija</b>	<b>99,8</b>	<b>99,9</b>	<b>100,2</b>	<b>100,4</b>	<b>100,0</b>	<b>100,0</b>
10 Proizvodnja prehrambenih proizvoda	98,7	98,8	98,8	98,8	98,8	98,9
11 Proizvodnja pića	103,7	102,2	102,8	103,2	103,8	105,7
12 Proizvodnja duhanskih proizvoda	97,9	97,9	97,9	97,9	97,9	97,9
13 Proizvodnja tekstila	104,3	104,3	104,3	104,3	104,3	104,3
14 Proizvodnja odjeće	100,0	100,0	100,0	100,0	100,0	100,0
15 Proizvodnja kože i srodnih proizvoda	96,2	96,2	97,1	96,2	96,2	94,8
16 Prerada drveta/drva i proizvoda od drveta/drva i plute, osim namještaja; proizvodnja predmeta od slame i pletarskih materijala	100,4	99,6	99,9	100,0	100,2	100,2
17 Proizvodnja papira i proizvoda od papira	99,6	99,8	100,1	100,7	99,1	100,8
18 Štampanje/ tiskanje i umnožavanje (reprodukcija) snimljenih zapisa	100,0	100,0	100,0	100,0	100,0	100,0
19 Proizvodnja koksa i rafiniranih naftnih proizvoda	105,1	102,8	108,7	106,7	99,5	104,2
20 Proizvodnja kemikalija i kemijskih proizvoda	101,4	101,6	105,2	105,5	105,3	106,4
21 Proizvodnja osnovnih farmaceutskih proizvoda i farmaceutskih preparata	100,0	100,0	100,0	100,0	100,0	100,0
22 Proizvodnja proizvoda od gume i plastičnih masa	99,3	100,2	100,3	100,1	99,3	99,3
23 Proizvodnja ostalih nemetalnih mineralnih proizvoda	100,0	100,0	100,0	100,1	100,1	100,0
24 Proizvodnja baznih metala	99,8	101,9	102,2	102,1	100,9	100,5
25 Proizvodnja gotovih metalnih proizvoda, osim mašina/strojeva i opreme	101,2	101,8	101,5	101,3	100,8	100,9
26 Proizvodnja računara te elektroničkih i optičkih proizvoda	98,0	98,0	98,0	98,0	98,0	97,1
27 Proizvodnja električne opreme	91,3	90,9	89,8	93,6	90,4	81,7
28 Proizvodnja mašina/strojeva i uređaja, d.n.	100,8	100,8	100,8	100,8	100,8	100,8
29 Proizvodnja motornih vozila, prikolica i poluprikolica	100,0	100,0	100,0	100,0	100,0	100,0
30 Proizvodnja ostalih prijevoznih sredstava	103,9	103,9	103,9	103,9	103,9	103,9
31 Proizvodnja namještaja	100,2	100,2	101,6	101,6	101,6	101,6
32 Ostala prerađivačka industrija	100,0	100,0	100,0	100,0	100,0	100,0
<b>D Proizvodnja i snabdijevanje/opskrba električnom energijom, gasom/plinom, parom i klimatizacija</b>	<b>106,0</b>	<b>106,0</b>	<b>106,0</b>	<b>106,0</b>	<b>106,0</b>	<b>106,0</b>
35 Proizvodnja i snabdijevanje/opskrba električnom energijom, gasom/plinom, parom i klimatizacija	106,0	106,0	106,0	106,0	106,0	106,0
<b>E Snabdijevanje vodom; uklanjanje otpadnih voda, upravljanje otpadom te djelatnost sanacije okoliša</b>	<b>83,8</b>	<b>87,2</b>	<b>89,6</b>	<b>90,6</b>	<b>86,7</b>	<b>87,2</b>
38 Sakupljanje otpada ,djelatnost obrade i zbrinjavanja otpada; reciklaža materijala	83,8	87,2	89,6	90,6	86,7	87,2

**PROIZVODA NA DOMAĆEM TRŽIŠTU**  
ON DOMESTIC MARKET

Ø 2011=100

2012					2013		NACE - PRODCOM
VIII	IX	X	XI	XII	I	II	
<b>101,7</b>	<b>101,5</b>	<b>101,8</b>	<b>101,9</b>	<b>101,8</b>	<b>101,7</b>	<b>102,0</b>	<b>TOTAL INDEX</b>
							<b>BY MAIN INDUSTRIAL GROUPINGS</b>
105,5	105,5	105,5	105,5	105,5	105,5	105,4	Energy
98,1	98,9	99,6	100,1	99,6	100,0	100,9	Intermediate goods except energy
99,7	99,9	99,9	99,9	99,9	98,2	98,1	Capital goods
101,5	101,5	101,5	101,5	101,5	101,5	101,5	Durable consumer goods
101,7	100,1	100,1	100,2	100,2	99,5	99,7	Non - durable consumer goods
							<b>BY SECTIONS AND DIVISIONS OF CEA</b>
<b>103,9</b>	<b>103,8</b>	<b>104,0</b>	<b>103,9</b>	<b>104,0</b>	<b>103,8</b>	<b>103,7</b>	<b>Mining and quarrying</b>
104,3	104,2	104,4	104,3	104,4	104,2	104,1	Mining of coal and lignite
101,2	101,2	101,2	101,2	101,2	101,2	101,2	Mining of metal ores
100,2	100,2	100,4	100,4	100,4	100,3	100,3	Other mining and quarrying
<b>99,9</b>	<b>99,7</b>	<b>100,0</b>	<b>100,3</b>	<b>100,0</b>	<b>99,9</b>	<b>100,4</b>	<b>Manufacturing</b>
100,1	101,2	101,3	101,4	101,4	101,6	101,5	Manufacture of food products
105,9	104,6	104,6	104,7	104,7	104,8	105,2	Manufacture of beverages
97,9	97,9	97,9	97,9	97,9	89,7	89,7	Manufacture of tobacco products
104,3	104,3	104,3	104,3	104,3	104,3	104,3	Manufacture of textiles
100,0	100,0	100,0	100,0	100,0	100,0	100,0	Manufacture of wearing apparel
94,3	94,6	96,9	96,9	96,9	96,8	96,8	Manufacture of leather and related products
100,2	100,0	100,0	100,0	100,0	99,8	100,1	Manufacture of wood and products of wood and cork except furniture; mfr. of articles of straw and plaiting materials
101,0	101,0	101,3	101,5	101,4	102,2	102,9	Manufacture of paper and paper products
100,0	100,0	100,0	100,0	100,0	103,5	106,8	Printing and reproduction of recorded media
109,9	107,6	104,7	107,7	97,9	99,7	95,3	Manuf. of coke, refined petroleum products
103,2	105,4	105,1	105,0	105,1	105,4	107,2	Manuf. of chemicals and chemical products
100,0	77,5	77,5	77,5	77,5	77,5	77,5	Manufacture of basic pharmaceutical products and pharmaceutical preparations
100,1	100,1	100,6	100,6	100,6	100,3	100,1	Manufacture of rubber and plastic products
100,0	100,0	100,1	100,1	100,1	100,1	100,8	Manufacture of other non-metallic mineral products
97,0	98,4	97,7	98,4	96,6	95,8	97,7	Manufacture of basic metals
100,1	100,4	100,8	100,1	99,8	100,3	101,0	Manufacture of fabricated metal products, except machinery and equipment
97,1	98,3	98,3	98,3	98,3	97,4	96,9	Manufacture of computers, electronic and optical products
84,7	82,8	91,0	94,6	94,8	101,0	101,4	Manufacture of electrical equipment
100,8	100,8	100,8	100,8	100,8	93,8	93,8	Manufacture of machinery and equipment n.e.c.
100,0	100,0	100,0	100,0	100,0	100,0	100,0	Manufacture of motor vehicles, trailers, semi-trailers
103,9	103,9	103,9	103,9	103,9	103,9	103,9	Manufacture of other transport equipment
101,6	101,6	101,6	101,6	101,6	101,6	101,6	Manufacture of furniture
100,0	100,0	100,0	100,0	100,0	100,0	100,0	Other manufacturing
<b>106,0</b>	<b>106,0</b>	<b>106,0</b>	<b>106,0</b>	<b>106,0</b>	<b>106,0</b>	<b>106,1</b>	<b>Electricity, gas, steam and air conditioning supply</b>
106,0	106,0	106,0	106,0	106,0	106,0	106,1	Electricity, gas, steam and air conditioning supply
<b>85,6</b>	<b>84,8</b>	<b>85,1</b>	<b>89,7</b>	<b>89,7</b>	<b>90,0</b>	<b>90,0</b>	<b>Water supply sewerage, waste management and remediation activities</b>
85,6	84,8	85,1	89,7	89,7	90,0	90,0	Waste collection, treatment and disposal of waste material recycling

**INDEKS CIJENA PROIZVOĐAČA INDUSTRIJSKIH PROIZVODA**  
*PRODUCER PRICE INDEX*

(2011 = 100)

Indeksi	2013											
	I	II	III	IV	V	VI	VII	VIII	IX	X	XI	XII
<b>Ukupno</b> <i>Total</i>	100,5	101,3										
<b>Domaće tržište</b> <i>Domestic market</i>	101,7	102,0										
<b>Inostrano tržište</b> <i>Non-domestic market</i>	98,7	100,2										

**INDEKS CIJENA PROIZVOĐAČA INDUSTRIJSKIH PROIZVODA**  
*PRODUCER PRICE INDEX*

(Prethodni mjesec = 100)  
(Previous month = 100)

Indeksi	2013											
	I	II	III	IV	V	VI	VII	VIII	IX	X	XI	XII
<b>Ukupno</b> <i>Total</i>	100,0	100,8										
<b>Domaće tržište</b> <i>Domestic market</i>	99,9	100,3										
<b>Inostrano tržište</b> <i>Non-domestic market</i>	100,2	101,5										

**INDEKS CIJENA PROIZVOĐAČA INDUSTRIJSKIH PROIZVODA**  
*PRODUCER PRICE INDEX*

(Isti mjesec prethodne godine = 100)  
(The same month previous year = 100)

Indeksi	2013											
	I	II	III	IV	V	VI	VII	VIII	IX	X	XI	XII
<b>Ukupno</b> <i>Total</i>	100,0	100,8										
<b>Domaće tržište</b> <i>Domestic market</i>	100,5	100,4										
<b>Inostrano tržište</b> <i>Non-domestic market</i>	99,2	101,2										

**INDEKS CIJENA PROIZVOĐAČA INDUSTRIJSKIH PROIZVODA**  
*PRODUCER PRICE INDEX*

(Decembar prethodne godine = 100)  
(December previous year = 100)

Indeksi	2013											
	I	II	III	IV	V	VI	VII	VIII	IX	X	XI	XII
<b>Ukupno</b> <i>Total</i>	100,0	100,8										
<b>Domaće tržište</b> <i>Domestic market</i>	99,9	100,2										
<b>Inostrano tržište</b> <i>Non-domestic market</i>	100,2	101,7										

**BROJNO STANJE STOKE I PERADI**  
*NUMBER OF LIVESTOCKS AND POULTRY*

	<b>Brojno stanje stoke i peradi</b> <i>Number of livestock and poultry</i> <b>2011</b>	<b>Brojno stanje stoke i peradi</b> <i>Number of livestock and poultry</i> <b>2012</b>	<b>Indeks broja stoke i peradi</b> <i>Index of livestock</i> <b>2012</b> <b>2011</b>	
<b>GOVEDA</b>	213.466	214.135	100,3	<i>CATTLE</i>
<b>Krave i steone junice</b>	162.287	160.293	98,8	<i>Cows and heifers</i>
<b>OVCE</b>	519.671	512.794	98,7	<i>SHEEP</i>
<b>Ovce za priplod</b>	405.963	397.639	97,9	<i>Breeding sheep</i>
<b>SVINJE</b>	87.499	90.130	103,0	<i>PIGS</i>
<b>Krmače i suprasne nazimice</b>	7.631	7.703	100,9	<i>Sows and mated sows</i>
<b>KONJI</b>	6.491	6.161	94,9	<i>HORSES</i>
<b>Kobile i ždrjebne omice</b>	1.352	1.328	98,2	<i>Mares and fillies in foal</i>
<b>PERAD u hilj./tis grla</b>	8.788	9.439	107,4	<i>POULTRY, thous.</i>
<b>Koke nesilice</b>	1.463	1.604	109,7	<i>Hens</i>
<b>KOZE</b>	40.199	40.575	100,9	<i>GOATS</i>
<b>KUNIĆI</b>	9.263	9.378	101,2	<i>RABBITS</i>
<b>KOŠNICE PČELA</b>	207.595	208.446	100,4	<i>BEEHIVES</i>

**STOČNA PROIZVODNJA**  
*LIVESTOCK PRODUCTION*

	<b>Ukupna stočna proizvodnja</b> <i>Total livestock production</i> <b>2011</b>	<b>Ukupna stočna proizvodnja</b> <i>Total livestock production</i> <b>2012</b>	<b>Indeksi stočne proizvodnje</b> <i>Indices of livestock production</i> <b>2012</b> <b>2011</b>	
<b>Broj muženih krava</b>	140.555	137.891	98,1	<i>Number of dairy cows</i>
<b>Kravlje mlijeko (hilj. litara)</b>	315.281	319.260	101,3	<i>Cows's milk (thousands of liters)</i>
<b>Po muženoj kravi (litara)</b>	2.251	2.315	102,8	<i>Liters, per milking cow</i>
<b>Broj muženih ovaca</b>	230.790	234.304	101,5	<i>Number of dairy sheep</i>
<b>Ovčije mlijeko (hilj. litara)</b>	11.046	11.099	100,5	<i>Ewe's milk (thousands of liters)</i>
<b>Po muženoj ovci (litara)</b>	48	47	97,9	<i>Liters, per milking sheep</i>
<b>Broj muženih koza</b>	25.363	23.495	92,6	<i>Number of dairy goats</i>
<b>Kozje mlijeko (hilj. litara)</b>	4.709	4.587	97,4	<i>Goat's milk (thousands of liters)</i>
<b>Po muženoj kozi (litara)</b>	186	195	104,8	<i>Liters, per milking goat</i>
<b>Broj striženih ovaca</b>	454.815	431.903	95,0	<i>Number cut sheep</i>
<b>Vuna (tona)</b>	700	694	99,2	<i>Wool (tons)</i>
<b>Po ovci (kilogramima)</b>	2,0	1,6	80,0	<i>Kilograms, per sheep</i>
<b>Broj kokoši nesilica, hilj./tis</b>	1.455	1.482	101,9	<i>Number of laying hens, thous.</i>
<b>Jaja (hilj. komada)</b>	219.894	247.045	112,3	<i>Eggs (thousands pieces)</i>
<b>Po kokoši (komada)</b>	151	155	102,6	<i>Eggs, per laying hen</i>
<b>Med (tona)</b>	1.630	1.901	116,7	<i>Honey (tons)</i>
<b>Po košnici (kilograma)</b>	8,0	9,1	113,8	<i>Kilograms, per beehive</i>

ŠUMARSTVO  
FORESTRY

PROIZVODNJA, PRODAJA I ZALIHE ŠUMSKIH SORTIMENATA, januar/siječanj 2013.  
PRODUCTION, SALE AND STORES OF FORESTRY ASSORTMENTS, January 2013

u hilj./tis m<sup>3</sup>  
in thousands cubic meters

	Proizvodnja <i>Production</i>				Prodaja <i>Sale</i>		Zalihe* Stocks* 2013	
	2011	2012	I		I			
			2012	2013	2012	2013		
UKUPNO	1955	1948	91	99	60	81	120	TOTAL
ČETINARA/ČETINJAČA	933	934	32	44	22	37	57	CONIFERS
LIŠĆARA/LISTAČA	1022	1014	60	55	38	44	63	BROAD - LEAF
Trupci četinar/četinjača	623	623	23	31	19	27	31	Logs coniferous
Jamsko drvo četinar/četinjača	71	64	2	4	1	3	4	Mining wood, coniferous
Ostalo dugo drvo četinar/četinjača	78	68	0	0	0	-	0	Long coniferous wood
Prostorno drvo četinar/četinjača	159	178	6	9	2	7	22	Cord coniferous wood
Trupci lišćar/listača	293	304	21	22	19	20	7	Logs broadleaf
Jamsko drvo lišćar/listača	4	3	0	0	0	0	0	Mining wood, broadleaf
Ostalo dugo drvo lišćar/listača	-	0	-	-	-	-	-	Long broadleaf wood
Prostorno drvo lišćar/listača	2	0	0	-	0	-	-	Cord broadleaf wood
Ogrjevno drvo četinar/četinjača	1	1	0	0	0	0	0	Coniferous firewood
Ogrjevno drvo lišćar/listača	723	706	39	33	19	24	56	Broadleaf firewood
Ostalo grubo obrađeno drvo <sup>1)</sup>	-	-	-	-	-	-	-	Other roughly worked wood <sup>1)</sup>

1) Uključuje sitno tehničko drvo, cijepane drvene motke i kolje

1) Including small lumber, shopped wooden poles and stakes

\* Nisu uključene zalihe za Kanton 10

\* Excluded stocks for Canton 10

**PRODAJA POLJOPRIVREDNIH PROIZVODA NA PIJACAMA/TRŽNICAMA, januar/siječanj 2013.**  
**SALE OF AGRICULTURE PRODUCTS IN MARKETS January 2013**

	I 2013			Index I 2013 I 2012	
	Količina u tonama Quantity in tons	Vrijednost u KM Value in KM	Prosječna cijena KM/kg Average price KM/kg	Količina Quantity	Vrijednost Value
<b>UKUPNO</b> <i>TOTAL</i>	-	<b>1.970.452</b>	-	-	125,5
<b>Žita</b> <i>Cereals</i>	-	<b>53.246</b>	-	-	120,1
Pšenica <i>Wheat</i>	18	15.883	0,89	150,0	183,9
Raž <i>Rye</i>	-	-	-	-	-
Ječam <i>Barley</i>	0	206	0,86	0,0	33,8
Zob <i>Oats</i>	1	1.033	0,80	100,0	100,3
Kukuruz u zrnju <i>Maize, grain</i>	55	34.404	0,63	88,7	103,8
Ostala žita <i>Other cereals</i>	-	1.720	-	-	215,0
<b>Krompir/Krumpir, konzumni</b> <i>Potatoes, merchantile</i>	<b>159</b>	<b>146.695</b>	0,92	142,0	187,3
<b>Rezano cvijeće i rezani pupovi</b> <i>Cut flowers and cut grooves</i>	-	-	-	-	-
<b>Povrće</b> <i>Vegetables</i>	-	<b>675.222</b>	-	-	132,4
Paradajz/rajčica, konzumni <i>Tomatoes, merchantile</i>	7	25.180	3,55	233,3	215,0
Grah <i>Beans</i>	32	143.572	4,52	110,3	120,0
Crni luk <i>Onions</i>	94	122.478	1,31	167,9	186,7
Kupus <i>Cabbage</i>	52	41.044	0,78	208,0	182,1
Mrkva <i>Carrot</i>	36	56.964	1,57	120,0	113,9
Paprika, konzumna <i>Pepper</i>	12	38.835	3,35	240,0	223,7
Krastavci, konzumni <i>Cucumbers</i>	3	11.050	3,30	150,0	230,2
Špinat <i>Spinach</i>	21	66.339	3,11	100,0	123,3
Zelena salata <i>Lettuce</i>	9	27.261	2,91	112,5	132,6

**PRODAJA POLJOPRIVREDNIH PROIZVODA NA PIJACAMA/TRŽNICAMA, januar/siječanj 2013. (nastavak)**  
**SALE OF AGRICULTURE PRODUCTS IN MARKETS, January 2013 (continued)**

	I 2013			Index I 2013 I 2012	
	Količina u tonama <i>Quantity in tons</i>	Vrijednost u KM <i>Value in KM</i>	Prosječna cijena KM/kg <i>Average price KM/kg</i>	Količina <i>Quantity</i>	Vrijednost <i>Value</i>
Ostalo povrće <i>Other vegetables</i>	-	142.499	-	-	99,0
<b>Voće</b> <i>Fruits</i>	-	<b>482.124</b>	-	-	152,0
Šljive svježe <i>Fresh plums</i>	-	-	-	-	-
Jabuke <i>Alpes</i>	128	184.951	1,45	123,1	135,5
Kruške <i>Pears</i>	8	20.404	2,66	66,7	65,6
Trešnje <i>Sherries</i>	-	-	-	-	-
Kajsije/marelice <i>Apricose</i>	-	-	-	-	-
Breskve <i>Peaches</i>	-	-	-	-	-
Orasi u ljusci <i>Walnuts in shell</i>	2	13.249	5,44	40,0	56,7
Jagode <i>Berry</i>	-	-	-	-	-
Mandarine/mandarinke <i>Tangerine</i>	84	166.915	1,98	200,0	225,7
Ostalo voće <i>Other fruits</i>	-	96.605	-	-	184,6
<b>Grožđe</b> <i>Grapes</i>	-	<b>7.700</b>	-	-	51,5
Grožđe, konzumno <i>Table grapes</i>	2	7.700	5,00	66,7	51,5
<b>Alkoholna pića</b> <i>Alcoholic beverages</i>	-	-	-	-	-
Vino (hilj./tis.lit) <i>Vine, thousand lit</i>	-	-	-	-	-
<b>Maslinovo ulje od masl.iz vlas.proiz.</b> <i>Olive oil, from own production, thous. lit</i>	<b>1</b>	<b>10.800</b>	18,00	0,0	200,0
<b>Perad i jaja</b> <i>Poultry and eggs</i>	-	<b>347.601</b>	-	-	93,1
Kokoš, zaklana i očišćena <i>Hens, slaughtered and cleaned</i>	16	76.456	4,83	59,3	57,1
Ćurka/tuka, zaklana i očišćena <i>Slaughtered and cleaned turkey</i>	0	260	8,67	-	-

**PRODAJA POLJOPRIVREDNIH PROIZVODA NA PIJACAMA/TRŽNICAMA, januar/siječanj 2013. (nastavak)**  
**SALE OF AGRICULTURE PRODUCTS IN MARKETS, January 2013 (continued)**

	I 2013			Index I 2013 I 2012	
	Količina u tonama Quantity in tons	Vrijednost u KM Value in KM	Prosječna cijena KM/kg Average price KM/kg	Količina Quantity	Vrijednost Value
Ostala perad, zakl. i očišć. <i>Other poultry (slaughtered and cleaned)</i>	-	750	-	-	104,9
Jaja, konzumna (hilj.,tis.kom.) <i>Eggs, thousand peace</i>	975	270.135	0,28	104,3	122,7
<b>Mlijeko</b> <i>Milk a</i>	-	<b>143.773</b>	-	-	126,9
Mlijeko, svježe kravlje (hilj.,tis.lit) <i>Cow milk, fresh, thousand lit</i>	138	143.773	1,04	129,0	126,9
Mlijeko, ostalo (hilj.,tis.lit) <i>Milk, others, thousand lit</i>	-	-	-	-	-
<b>Med i vosak</b> <i>Honey and wax</i>	-	<b>85.533</b>	-	-	101,2
Med <i>Honey</i>	6	85.533	14,14	100,0	101,2
Vosak <i>Wax</i>	-	-	-	-	-
<b>Riba</b> <i>Fish</i>	-	<b>7.518</b>	-	-	57,3
Riba, morska <i>Marine fish</i>	0	2.850	8,64	0,0	49,1
Riba, riječna i jezerska <i>River and lake fish</i>	1	4.668	6,88	100,0	63,9
<b>Ogrjevno drvo, m<sup>3</sup></b> <i>Fire wood, m<sup>3</sup></i>	<b>164</b>	<b>10.240</b>	62,44	63,8	67,7



**PRODAJA I OTKUP POLJOPRIVREDNIH PROIZVODA, januar/siječanj 2013.**  
**SALE AND PURCHASE OF AGRICULTURE PRODUCTS, January 2013**

**PRODAJA I OTKUP POLJOPRIVREDNIH PROIZVODA, vrijednost u KM**  
**SALE AND PURCHASE OF AGRICULTURE PRODUCTS, value in KM**

	I 2013			Index I 2013 I 2012		
	ukupno <i>total</i>	prodaja <i>sale</i>	otkup <i>purchase</i>	ukupno <i>total</i>	prodaja <i>sale</i>	otkup <i>purchase</i>
<b>UKUPNO</b> <i>TOTAL</i>	<b>17.011.684</b>	<b>9.930.005</b>	<b>7.081.679</b>	105,5	105,1	106,2
<b>RATARSTVO</b> <i>FIELD CROPS</i>	<b>87.002</b>	<b>11.280</b>	<b>75.722</b>	56,1	-	146,3
Žita <i>Cereals</i>	8.565	-	8.565	333,0	-	-
Industrijsko bilje <i>Industrial crops</i>	37.432	-	37.432	107,8	-	107,8
Stočno krmno bilje <i>Feed crops</i>	24.144	-	24.144	187,6	-	187,6
Rezano cvijeće i rezani pupovi <i>Cut flowers and cut grooves</i>	-	-	-	-	-	-
Krompir i suho mahunasto povrće <i>Potatoes and pulses</i>	4.771	1.670	3.101	-	-	-
Povrće <i>Vegetables</i>	12.090	9.610	2.480	23,8	20,4	67,0
<b>SJEME I SADNI MATERIJAL</b> <i>SEEDS AND SEEDLINGS</i>	<b>49.631</b>	<b>49.631</b>	-	-	-	-
<b>VOČARSTVO I VINOGRADARSTVO</b> <i>FRUIT AND VITICULTURE</i>	<b>707.431</b>	<b>704.871</b>	<b>2.560</b>	75,2	74,9	-
Voće i grožđe <i>Fruit and grapes</i>	9.020	6.460	2.560	291,0	226,7	-
Alkoholna pića <i>Alcoholic beverages</i>	698.411	698.411	-	74,5	74,5	-
Maslinovo ulje <i>Olive oil</i>	-	-	-	-	-	-
<b>STOČARSTVO</b> <i>LIVESTOCK BREEDING</i>	<b>15.955.680</b>	<b>8.952.283</b>	<b>7.003.397</b>	110,9	115,2	105,8
Stoka <i>Livestock - live weight</i>	425.039	332.964	92.075	201,3	-	54,0
Perad i jaja <i>Poultry and eggs</i>	8.297.689	7.620.973	676.716	103,7	105,5	87,0
Mlijeko <i>Milk</i>	5.802.341	998.346	4.803.995	106,5	197,4	97,2
Koža i vuna <i>Leather and wool</i>	1.430.611	-	1.430.611	196,5	-	196,5
<b>OSTALI PROIZVODI</b> <i>OTHER PRODUCTS</i>	<b>211.940</b>	<b>211.940</b>	-	73,8	73,8	-
Med i vosak <i>Honey and wax</i>	30.112	30.112	-	-	-	-
Riba <i>Fish</i>	157.486	157.486	-	54,8	54,8	-
Drvo <i>Wood</i>	24.342	24.342	-	-	-	-

**PRODAJA I OTKUP VAŽNIJIH POLJOPRIVREDNIH PROIZVODA, količina**  
**SALE AND PURCHASE OF IMPORTANT AGRICULTURE PRODUCTS, quantity**

	I 2013			Prosječna cijena za januar/siječanj za određenu jedinicu mjere u KM <i>Average price in January in KM per unit of measure</i>	
	ukupno <i>total</i>	prodaja <i>sale</i>	otkup <i>purchase</i>	prodaja <i>sale</i>	otkup <i>purchase</i>
Raž, tona <i>Rye, tons</i>	11	-	11	-	0,68
Soja, suho zrno, tona <i>Soya-beans, dried, tons</i>	20	-	20	-	1,10
Duhan suhi list, tona <i>Tobacco, (dry leaf), tons</i>	3	-	3	-	2,00
Krompi/krumpir, konzumni, tona <i>Potatoes, mercantile, tons</i>	6	2	4	0,64	0,70
Kupus glavica, tona <i>Cabbage, tons</i>	0	0	0	0,71	0,49
Paradajz/rajčica (konzumni i za preradu), tona <i>Tomatoes-total, tons</i>	0	-	0	-	3,00
Jabuke (konzumne i za preradu), tona <i>Apples (eating and processing), tons</i>	11	8	3	0,78	0,81
Vino, hilj.l <i>Wine, thousand litre</i>	241	241	-	2,90	-
Telad, tona <i>Calves, tons</i>	18	14	4	4,88	4,97
Goveda (starosti od 1 do 2 godine), tona <i>Cattle (1-2 years), tons</i>	17	0	17	2,60	3,90
Krave, bikovi i junad ( starosti od 2 godine), tona <i>Caws, bulls and heifers (2 year), tons</i>	9	8	1	1,67	3,50
Svinje, tona <i>Pigs, tons</i>	115	115	-	2,16	-
Janjad, tona <i>Lambs, tons</i>	0	-	0	-	4,00
Tovljeni pilići (brojleri), tona <i>Fattened chicken, tons</i>	3.667	3.354	313	2,06	2,09
Jednodnevni pilići, hilj./tis. kom. <i>One - day chicken, thousand peace</i>	172	172	-	0,79	-
Jaja konzumna, hilj./tis. kom. <i>Eggs, thousand peace</i>	3.634	3.634	-	0,16	-
Mlijeko kravlje, hilj./tis.l <i>Cow milk, thousand liter</i>	9.770	1.427	8.343	0,70	0,58
Pastrmka/Pastrva, tona <i>Trout, tons</i>	27	27	-	5,83	-

INDUSTRIJA  
INDUSTRY

INDEKSI INDUSTRIJSKE PROIZVODNJE, Februar/Veljača 2013. godine  
INDICES OF INDUSTRIAL PRODUCTION, February 2013

	Struktura 2010=100 Structure	I 2013	II 2013	II 2013	II 2013	I-II 2013
		Q 2012	Q 2012	I 2013	II 2012	I-II 2012
<b>INDUSTRIJA UKUPNO</b> <i>TOTAL INDUSTRY</i>	100,00	98,7	98,2	99,5	114,1	108,4
<b>PREMA GLAVNIM INDUSTRIJSKIM GRUPACIJAMA</b> <i>BY MAIN INDUSTRIAL GROUPINGS</i>						
<b>Intermedijarni proizvodi, osim energije</b> <i>Intermediate goods, except energy</i>	29,09	87,1	82,2	94,3	105,2	101,1
<b>Energija</b> <i>Energy</i>	31,76	117,4	118,5	101,0	118,6	112,4
<b>Kapitalni proizvodi</b> <i>Capital goods</i>	9,39	110,9	110,5	99,6	140,9	151,0
<b>Trajni proizvodi za široku potrošnju</b> <i>Durable consumer goods</i>	2,65	65,1	81,8	125,7	90,3	73,8
<b>Netrajni proizvodi za široku potrošnju</b> <i>Non - durable consumer goods</i>	27,11	87,1	87,7	100,9	104,8	106,9
<b>PREMA PODRUČJIMA I OBLASTIMA KD-a</b> <i>BY SECTIONS AND DIVISIONS OF CEA</i>						
<b>B VAĐENJE RUDA I KAMENA</b> <i>MINING AND QUARRYING</i>	11,61	90,9	82,0	90,3	93,4	93,3
<b>05 Vađenje ugljena i lignita</b> <i>Mining of coal and lignite</i>	10,01	92,1	86,4	93,8	93,7	93,3
<b>07 Vađenje metalnih ruda</b> <i>Mining of metal ores</i>	0,26	37,6	51,2	136,2	84,0	117,3
<b>08 Vađenje ostalih ruda i kamena</b> <i>Other mining and quarrying</i>	1,34	93,5	55,4	59,3	99,1	97,8
<b>C PRERADIVAČKA INDUSTRIJA</b> <i>MANUFACTURING</i>	68,75	92,6	91,9	99,3	116,9	110,9
<b>10 Proizvodnja prehrambenih proizvoda</b> <i>Manufacture of food products</i>	10,26	91,1	90,6	99,4	98,1	99,3
<b>11 Proizvodnja pića</b> <i>Manufacture of beverages</i>	4,70	56,3	57,8	102,7	79,9	83,2
<b>12 Proizvodnja duhanskih proizvoda</b> <i>Manufacture of tobacco products</i>	1,23	99,3	55,0	55,4	69,1	83,2
<b>13 Proizvodnja tekstila</b> <i>Manufacture of textiles</i>	3,83	121,9	129,6	107,0	116,8	116,3
<b>14 Proizvodnja odjeće</b> <i>Manufacture of wearing apparel</i>	2,60	87,3	89,0	103,0	89,3	84,4
<b>15 Proizvodnja kože i srodnih proizvoda</b> <i>Manufacture of leather and related products</i>	1,97	112,8	116,1	103,0	120,5	117,6
<b>16 Prerada drva i proizvoda od drva i pluta, osim namještaja; proizvodnja predmeta od slame i pletarskih materijala</b> <i>Manufacture of wood and of products of wood and cork, except furniture; manufacture of articles of straw and plaiting materials</i>	2,38	81,8	88,7	108,4	168,8	133,1

**INDEKSI INDUSTRIJSKE PROIZVODNJE, Februar/Veljača 2013. godine (nastavak)**  
**INDICES OF INDUSTRIAL PRODUCTION, February 2013 (continued)**

	Struktura 2010=100 Structure	I 2013	II 2013	II 2013	II 2013	I-II 2013
		Ø 2012	Ø 2012	I 2013	II 2012	I-II 2012
<b>17 Proizvodnja papira i proizvoda od papira</b> <i>Manufacture of paper and paper products</i>	2,19	108,3	91,7	84,7	107,9	125,2
<b>18 Štampanje i umnožavanje snimljenih zapisa</b> <i>Printing and reproduction of recorded media</i>	1,65	121,5	134,3	110,6	158,9	120,5
<b>19 Proizvodnja koksa i rafiniranih naftnih proizvoda</b> <i>Manufacture of coke and refined petroleum products</i>	2,11	126,4	120,1	95,0	139,1	135,2
<b>20 Proizvodnja hemikalija i hemijskih proizvoda</b> <i>Manufacture of chemicals and chemical products</i>	2,03	98,8	91,6	92,7	113,8	108,3
<b>21 Proizvodnja osnovnih farmaceutskih proizvoda i farmaceutskih preparata</b> <i>Manufacture of basic pharmaceutical products and pharmaceutical preparations</i>	1,40	97,9	95,3	97,4	126,4	141,1
<b>22 Proizvodnja proizvoda od gume i plastičnih masa</b> <i>Manufacture of rubber and plastic products</i>	2,76	69,8	80,2	114,9	113,9	101,0
<b>23 Proizvodnja ostalih nemetalnih mineralnih proizvoda</b> <i>Manufacture of other non-metallic mineral products</i>	5,25	46,1	59,2	128,3	215,4	102,6
<b>24 Proizvodnja baznih metala</b> <i>Manufacture of basic metals</i>	8,57	99,1	88,9	89,7	111,5	108,8
<b>25 Proizvodnja gotovih metalnih proizvoda, osim mašina i opreme</b> <i>Manufacture of fabricated metal products, except machinery and equipment</i>	6,69	106,7	95,1	89,2	139,2	137,1
<b>26 Proizvodnja računara te elektroničkih i optičkih proizvoda</b>	0,52	47,5	97,3	204,9	92,4	65,9
<b>27 Proizvodnja električne opreme</b> <i>Manufacture of electrical equipment</i>	1,36	62,7	48,2	76,9	85,7	96,7
<b>28 Proizvodnja mašina i uređaja, d. n.</b> <i>Manufacture of machinery and equipment n.e.c.</i>	2,33	97,7	119,1	121,9	114,2	120,6
<b>29 Proizvodnja motornih vozila, prikolica i poluprikolica</b> <i>Manufacture of motor vehicles, trailers and semi-trailers</i>	1,73	135,1	133,8	99,1	121,2	134,1
<b>30 Proizvodnja ostalih prijevoznih sredstava</b> <i>Manufacture of other transport equipment</i>	0,13	38,4	48,5	126,4	107,4	65,3
<b>31 Proizvodnja namještaja</b> <i>Manufacture of furniture</i>	2,38	76,7	96,3	125,5	102,0	83,1
<b>32 Ostala prerađivačka industrija</b> <i>Other manufacturing</i>	0,25	86,4	118,9	137,6	150,9	120,1
<b>33 Popravak i instaliranje mašina i opreme</b> <i>Repair and installation of machinery and equipment</i>	0,43	326,2	212,6	65,2	257,8	288,7
<b>D PROIZVODNJA I SNABDIJEVANJE/OPSKRBA ELEKTRIČNOM ENERGIJOM I PLINOM (OSIM GRANE ELEKTRICITETA I PLINOM (OSIM GRANE 35.3))</b> <i>ELECTRICITY AND GAS SUPPLY (EXCEPT GROUP 35.3)</i>	19,64	128,5	134,3	104,5	123,6	114,7
<b>35 Proizvodnja i snabdijevanje/opskrba električnom energijom i plinom (osim grane 35.3)</b> <i>Electricity and gas supply (except group 35.3)</i>	19,64	128,5	134,3	104,5	123,6	114,7

1) Grana djelatnosti 35.3, Proizvodnja i snabdijevanje parom i klimatizacije  
 Group of activity 35.3, Steam and air conditioning supply

**Napomena: Prethodni podaci**  
 Note: Preliminary data

**INDEKSI INDUSTRIJSKE PROIZVODNJE PO PODRUČJIMA I OBLASTIMA KD**  
**INDICES OF INDUSTRIAL PRODUCTION BY SECTIONS AND DIVISIONS OF CEA**

	2010=100			
	2011	2012	I 2013	II 2013
<b>INDUSTRIJA UKUPNO</b> <i>TOTAL INDUSTRY</i>	102,5	98,0	96,8	96,3
<b>PREMA GLAVNIM INDUSTRIJSKIM GRUPACIJAMA</b> <i>BY MAIN INDUSTRIAL GROUPINGS</i>				
<b>Intermedijarni proizvodi, osim energije</b> <i>Intermediate goods, except energy</i>	105,0	102,3	89,2	84,1
<b>Energija</b> <i>Energy</i>	105,8	94,4	110,8	111,9
<b>Kapitalni proizvodi</b> <i>Capital goods</i>	96,8	92,5	102,5	102,2
<b>Trajni proizvodi za široku potrošnju</b> <i>Durable consumer goods</i>	87,8	109,4	71,2	89,5
<b>Netrajni proizvodi za široku potrošnju</b> <i>Non - durable consumer goods</i>	101,7	102,1	89,0	89,6
<b>PREMA PODRUČJIMA I OBLASTIMA KD-a</b> <i>BY SECTIONS AND DIVISIONS OF CEA</i>				
<b>B VAĐENJE RUDA I KAMENA</b> <i>MINING AND QUARRYING</i>	112,3	107,6	97,8	88,3
<b>05 Vađenje ugljena i lignita</b> <i>Mining of coal and lignite</i>	110,4	108,2	99,6	93,5
<b>07 Vađenje metalnih ruda</b> <i>Mining of metal ores</i>	102,5	95,9	36,0	49,1
<b>08 Vađenje ostalih ruda i kamena</b> <i>Other mining and quarrying</i>	127,2	102,8	96,1	57,0
<b>C PRERAĐIVAČKA INDUSTRIJA</b> <i>MANUFACTURING</i>	100,0	97,7	90,5	89,8
<b>10 Proizvodnja prehrambenih proizvoda</b> <i>Manufacture of food products</i>	97,0	96,9	88,3	87,8
<b>11 Proizvodnja pića</b> <i>Manufacture of beverages</i>	99,0	96,9	54,5	56,0
<b>12 Proizvodnja duhanskih proizvoda</b> <i>Manufacture of tobacco products</i>	88,8	75,7	75,1	41,6
<b>13 Proizvodnja tekstila</b> <i>Manufacture of textiles</i>	102,7	84,2	102,6	109,1
<b>14 Proizvodnja odjeće</b> <i>Manufacture of wearing apparel</i>	107,3	88,8	77,6	79,1
<b>15 Proizvodnja kože i srodnih proizvoda</b> <i>Manufacture of leather and related products</i>	104,4	98,8	111,4	114,7
<b>16 Prerada drva i proizvoda od drva i pluta, osim namještaja; proizvodnja predmeta od slame i pletarskih materijala</b> <i>Manufacture of wood and of products of wood and cork, except furniture; manufacture of articles of straw and plaiting materials</i>	101,3	84,9	69,4	75,3

**INDEKSI INDUSTRIJSKE PROIZVODNJE PO PODRUČJIMA I OBLASTIMA KD**  
**INDICES OF INDUSTRIAL PRODUCTION BY SECTIONS AND DIVISIONS OF CEA**

	2010=100			
	2011	2012	I 2013	II 2013
<b>17 Proizvodnja papira i proizvoda od papira</b> <i>Manufacture of paper and paper products</i>	101,7	103,2	111,8	94,7
<b>18 Štampanje i umnožavanje snimljenih zapisa</b> <i>Printing and reproduction of recorded media</i>	101,5	97,8	118,9	131,4
<b>19 Proizvodnja koksa i rafiniranih naftnih proizvoda</b> <i>Manufacture of coke and refined petroleum products</i>	95,7	74,9	94,6	89,9
<b>20 Proizvodnja hemikalija i hemijskih proizvoda</b> <i>Manufacture of chemicals and chemical products</i>	118,2	121,6	120,1	111,4
<b>21 Proizvodnja osnovnih farmaceutskih proizvoda i farmaceutskih preparata</b> <i>Manufacture of basic pharmaceutical products and pharmaceutical preparations</i>	120,1	138,1	135,1	131,6
<b>22 Proizvodnja proizvoda od gume i plastičnih masa</b> <i>Manufacture of rubber and plastic products</i>	114,2	119,7	83,5	96,0
<b>23 Proizvodnja ostalih nemetalnih mineralnih proizvoda</b> <i>Manufacture of other non-metallic mineral products</i>	98,3	81,9	37,8	48,5
<b>24 Proizvodnja baznih metala</b> <i>Manufacture of basic metals</i>	111,5	112,8	111,8	100,3
<b>25 Proizvodnja gotovih metalnih proizvoda, osim mašina i opreme</b> <i>Manufacture of fabricated metal products, except machinery and equipment</i>	100,9	88,0	93,9	83,7
<b>26 Proizvodnja računara te elektroničkih i optičkih proizvoda</b> <i>Manufacture of computer, electronic and optical products</i>	64,8	50,5	24,0	49,2
<b>27 Proizvodnja električne opreme</b> <i>Manufacture of electrical equipment</i>	140,1	124,2	77,9	59,9
<b>28 Proizvodnja mašina i uređaja, d. n.</b> <i>Manufacture of machinery and equipment n.e.c.</i>	111,0	110,3	107,8	131,3
<b>29 Proizvodnja motornih vozila, prikolica i poluprikolica</b> <i>Manufacture of motor vehicles, trailers and semi-trailers</i>	95,9	98,1	132,6	131,3
<b>30 Proizvodnja ostalih prijevoznih sredstava</b> <i>Manufacture of other transport equipment</i>	66,6	107,0	41,1	51,9
<b>31 Proizvodnja namještaja</b> <i>Manufacture of furniture</i>	75,7	103,1	79,2	99,3
<b>32 Ostala prerađivačka industrija</b> <i>Other manufacturing</i>	101,9	95,8	82,8	113,9
<b>33 Popravak i instaliranje mašina i opreme</b> <i>Repa and installation of machinery and equipment</i>	87,7	58,9	192,0	125,2
<b>D PROIZVODNJA I SNABDIJEVANJE/OPSKRBA ELEKTRIČNOM ENERGIJOM I PLINOM (OSIM GRANE 35.3)<sup>1)</sup></b> <i>ELECTRICITY AND GAS SUPPLY (EXCEPT GROUP 35.3)</i>	103,3	92,0	118,3	123,7
<b>35 Proizvodnja i snabdijevanje/opskrba električnom energijom i plinom (osim grane 35.3)</b> <i>Electricity and gas supply (except group 35.3)</i>	103,3	92,0	118,3	123,7

- 1) Grana djelatnosti 35.3, Proizvodnja i snabdijevanje parom i klimatizacija  
*Group of activity 35.3, Steam and air conditioning supply*

**Napomena: Prethodni podaci**  
*Note: Preliminary data*

**INDEKSI INDUSTRIJSKE PROIZVODNJE PREMA GLAVNIM INDUSTRIJSKIM GRUPACIJAMA**  
**INDICES OF INDUSTRIAL PRODUCTION BY MAIN INDUSTRIAL GROUPINGS**

2010=100

<b>Intermedijarni proizvodi, osim energije</b> <i>Intermediate goods, except energy</i>	<b>Energija</b> <i>Energy</i>	<b>Kapitalni proizvodi</b> <i>Capital goods</i>	<b>Trajni proizvodi za široku potrošnju</b> <i>Durable consumer goods</i>	<b>Netrajni proizvodi za široku potrošnju</b> <i>Non-durable consumer goods</i>
--	----------------------------------	--	--	--

**2011**

<b>I</b>	81,3	116,8	86,4	92,1	82,6
<b>II</b>	84,6	110,7	94,3	101,1	84,9
<b>III</b>	101,0	118,4	97,5	94,0	99,0
<b>IV</b>	110,5	93,9	87,3	88,3	113,2
<b>V</b>	110,6	99,2	88,7	81,3	100,3
<b>VI</b>	114,8	97,7	98,8	79,1	107,4
<b>VII</b>	111,2	103,2	97,8	79,2	104,7
<b>VIII</b>	113,8	101,4	90,5	77,0	105,5
<b>IX</b>	120,8	99,8	107,2	97,7	106,6
<b>X</b>	117,8	111,6	105,1	93,4	100,1
<b>XI</b>	101,5	107,4	106,8	83,5	99,7
<b>XII</b>	91,6	109,7	101,0	87,1	116,8

**2012**

<b>I</b>	91,5	103,8	63,1	118,6	81,4
<b>II</b>	79,9	94,4	72,5	99,1	85,5
<b>III</b>	108,5	98,4	90,5	89,1	93,2
<b>IV</b>	108,1	97,7	83,7	109,7	95,5
<b>V</b>	114,4	94,0	81,2	103,5	104,2
<b>VI</b>	106,8	88,5	90,4	110,1	106,1
<b>VII</b>	106,5	88,2	91,0	95,5	109,1
<b>VIII</b>	109,2	89,8	126,9	113,5	98,0
<b>IX</b>	104,4	84,8	101,3	126,0	109,3
<b>X</b>	102,8	87,0	115,5	117,6	121,6
<b>XI</b>	98,7	94,7	106,5	114,7	108,6
<b>XII</b>	97,2	112,0	87,0	115,7	112,9

**2013**

<b>I</b>	89,2	110,8	102,5	71,2	89,0
<b>II</b>	84,1	111,9	102,2	89,5	89,6

**Napomena: Prethodni podaci**

*Note: Preliminary data*

**INDEKSI INDUSTRIJSKE PROIZVODNJE PREMA PODRUČJIMA KD**  
**INDICES OF INDUSTRIAL PRODUCTION BY SECTIONS OF CEA**

2010=100

UKUPNO B, C i D  TOTAL B, C i D	B Vađenje ruda i kamena  Mining and quarrying	C Prerađivačka industrija  Manufacturing	D Proizvodnja i snabdijevanje/opskrba el. energijom i plinom (osim grane 35.3) <sup>1)</sup>  Electricity and gas supply (except 35.3) <sup>1)</sup>
---------------------------------------	---	--	--

**2011**

I	94,2	99,5	81,8	125,8
II	94,4	99,0	86,0	115,2
III	105,4	106,7	98,7	123,3
IV	102,5	115,0	105,7	84,9
V	100,9	109,1	101,6	93,4
VI	103,8	112,5	106,2	91,1
VII	103,8	120,4	102,0	98,1
VIII	103,8	122,7	102,8	93,9
IX	107,4	121,8	110,3	89,5
X	108,7	116,7	106,3	110,2
XI	101,8	110,9	98,0	106,6
XII	103,7	113,4	100,2	107,3

**2012**

I	93,7	104,8	85,6	110,9
II	84,4	94,6	76,8	100,1
III	96,1	110,0	94,4	92,3
IV	99,6	104,0	98,3	98,9
V	100,3	102,3	102,7	90,9
VI	99,2	112,0	103,3	79,1
VII	99,6	113,4	102,5	81,5
VIII	102,1	114,7	105,9	84,4
IX	98,7	105,8	103,7	79,4
X	100,3	113,3	104,4	78,5
XI	99,0	110,4	99,1	88,7
XII	103,4	106,6	96,0	119,8

**2013**

I	96,8	97,8	90,5	118,3
II	96,3	88,3	89,8	123,7

**1) Grana djelatnosti 35.3, Proizvodnja i snabdijevanje parom i klimatizacija:**  
*Group of activity 35.3, Steam and air conditioning supply*

**Napomena: Prethodni podaci**  
*Note: Preliminary data*



**GRAĐEVINARSTVO**  
CONSTRUCTION

**INDEKSI FIZIČKOG OBIMA/OBUJMA GRAĐEVINSKIH RADOVA<sup>1)</sup>**  
TOTAL VOLUME INDEX OF CONSTRUCTION

Mjesec Month	Indeksi fizičkog obima/obujma građevinskih radova/ Total volume index of construction						Varižni indeksi Chain indices
	2013 Q 2010	2013 Q 2011	2013 Q 2012	2013 2010	2013 2011	2013 2012	
I	84,7	74,3	67,7	125,2	126,9	128,9	-

<sup>1)</sup> Izvorni indeksi (kalendarski i sezonski neprilagođeni)

<sup>1)</sup> Basic indices (timely and seasonally non-adjusted)

**INDEKSI VRIJEDNOSTI IZVRŠENIH GRAĐEVINSKIH RADOVA PO VRSTAMA GRAĐEVINA, januar/siječanj 2013.**  
INDICES OF THE VALUE OF CONSTRUCTION PUT IN PLACE BY THE TYPE OF BUILDING FACILITIES, January 2013

	I 2013 Q 2012	I 2013 XII 2012	I 2013 I 2012	
<b>Nominalni indeksi</b>				<i>Nominal indices</i>
Građevinarstvo	67,7	54,6	128,9	<i>Construction</i>
Zgrade	68,7	58,9	92,2	<i>Buildings</i>
Ostale građevine	67,1	52,1	172,1	<i>Civil engineering</i>

**VRIJEDNOST UGOVORENIH I IZVRŠNIH GRAĐEVINSKIH RADOVA, I 2013**  
VALUE OF SETTLED AND COMPLETED CONSTRUCTION WORKS, January 2013

	Vrijednost ugovorenih radova ukupno, '000 KM Total value of contracts	Realizacija realization %	Vrijednost izvršenih građevinskih radova, '000 KM Value of contracts put in place		
			ukupno total	zgrade buildings	ostale građevine civil engineering
<b>UKUPNO</b>	187.272	23,6	44.228	17.122	27.106

**BROJ RADNIKA NA GRADILIŠTIMA PO VRSTAMA GRAĐEVINSKIH OBJEKATA I VRSTI POSLOVA, januar/siječanj 2013**  
NUMBER OF PERSONS IN PAID EMPLOYMENT BY TYPE OF CONSTRUCTION AND BY TYPE OF WORKS, January 2013

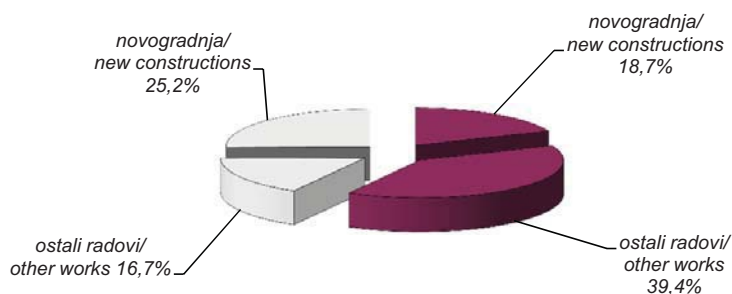
	Ukupno Total	Struktura Structure %	Broj radnika Number of workers		TOTAL
			radnici na gradilištima workers in paid employment	radnici na rukovodećim i općim poslovima top level executives and workers	
<b>UKUPNO</b>	<b>7502</b>	<b>100,0</b>	<b>5930</b>	<b>1572</b>	
Zgrade	3199	42,6	2528	671	<i>Buildings</i>
Ostale građevine	4303	57,4	3402	901	<i>Civil engineering</i>

**Struktura odrađenih sati na gradilištima prema vrsti građevina i radova, 2013**  
Composition of hours worked on sites by type of constructions and type of work, 2013

**STRUKTURA ODRAĐENIH SATI NA GRADILIŠTIMA PREMA VRSTI GRAĐEVINA I RADOVA, 2013**  
 COMPOSITION OF HOURS WORKED ON SITES BY TYPE OF CONSTRUCTIONS AND TYPE OF WORK, 2013

Vrsta građevina <i>Type of constructions</i>	Vrsta radova <i>Type of works</i>		
	ukupno <i>total</i>	novogradnja <i>new construction</i>	ostali radovi <sup>1</sup> <i>other works<sup>1</sup></i>
		<b>januar/siječanj</b> <i>January</i>	
<b>Ukupno</b> <i>Total</i>	100,0	43,9	56,1
<b>Zgrade</b> <i>Buildings</i>	41,9	25,2	16,7
<b>Ostale građevine</b> <i>Civil engineering</i>	58,1	18,7	39,4

<sup>1)</sup> **Rekonstrukcije, popravci i održavanje postojećih građevina**  
*Reconstuctions, maintenance and repair works of existing buildings*



□ Zgrade / Buildings  
 ■ Ostale građevine / Civil engineering

**GRADJEVINSKI RADOVI IZVOĐAČA U INOZEMSTVU ( u ` 000 USD )**  
**CONSTRUCTION WORKS - CONTRACTORS FROM IN ABROAD ( in ` 000 USD )**

**VRJEDNOST UGOVORENIH I IZVRŠENIH GRAĐEVINSKIH RADOVA <sup>1)</sup>, 2012**  
**VALUE OF SETTLED AND COMPLETED CONSTRUCTION WORKS <sup>1)</sup>, 2012**

	Vrijednost ugovorenih radova <i>Value of contracts</i>		realizacija <i>realization</i> %	Vrijednost izvršenih radova <i>Value of construction put in place</i>			
	ukupno <i>total</i>	index <b>2012</b> <b>2011</b>		ukupno <i>total</i>	visoko gradnja <i>building</i>	nisko gradnja <i>civil</i> <i>enginee-</i> <i>ring</i>	indeks ukupno <i>index</i> <b>total</b> <b>2012</b> <b>2011</b>

**UKUPNO** 230.576 85,2 28,5 65634 15187 50447 117,6

	Vrijednost narudžbi <i>Value of contracts</i>	reali- zacija <i>realization</i>	Vrijednost izvršenih radova <i>Value of construction put in place</i>			Prosječan broj radnika na gradilištima u inostranstvu <i>Average number of workers employed on</i> <i>buildings sites abroad</i>		
	ukupno <i>total</i>		ukupno <i>total</i>	visoko gradnja <i>building</i>	nisko gradnja <i>civil</i> <i>enginee-</i> <i>ring</i>	ukupno <i>total</i>	od toga iz F BiH <i>of these from F B&amp;H</i>	
							broj radnika na građ. poslovima <i>number of</i> <i>workers</i> <i>employed on</i> <i>building</i>	odrađeni sati rada <i>Hours actually</i> <i>worked</i>
` 000 USD		%	` 000 USD					

<b>UKUPNO</b>	230576	28,5	65634	15187	50447	1012	370	94870
<i>Total</i>								
<b>EVROPA</b>	30505	73,1	22311	15187	7124	352	323	89180
<i>Europa</i>								
<b>Njemačka</b>	6295	87,2	5491	4671	820	192	180	49760
<i>Germany</i>								
<b>Srbija</b>	4026	65,3	2632	1810	822	79	70	21120
<i>Serbia</i>								
<b>Crna Gora</b>	1552	57,3	889	889	-	14	11	2980
<i>Montenegro</i>								
<b>Hrvatska</b>	8559	92,5	7915	7813	102	59	56	14460
<i>Croatia</i>								
<b>Slovenija</b>	4	100,0	4	4	-	-	-	-
<i>Slovenija</i>								
<b>Italija</b>	-	-	-	-	-	-	-	-
<i>Italy</i>								
<b>Slovačka</b>	10069	53,4	5380	-	5380	8	6	860
<i>Slovakie</i>								
<b>AZIJA</b>	3993	100,0	3993	-	3993	39	2	-
<i>Asia</i>								
<b>Pakistan</b>	3993	100,0	3993	-	3993	39	2	-
<i>Pakistan</i>								
<b>AFRIKA</b>	196078	20,1	39330	-	39330	621	47	5690
<i>Africa</i>								
<b>Kenija</b>	55538	24,8	13793	-	13793	578	20	-
<i>Kenya</i>								
<b>Libija</b>	105087	8,4	8850	-	8850	-	-	-
<i>Libia</i>								
<b>Alžir</b>	6151	21,1	1300	-	1300	12	9	1910
<i>Algerie</i>								
<b>Etiopija</b>	29302	52,5	15387	-	15387	31	18	3780
<i>Ethiopia</i>								

1) Vrijednosti su preračunate po srednjem tečaju tečajne liste Centralne banke BiH broj 256 utvrđenoj na dan  
31.12.2011 (1 USD=1,511577 KM)

1) Values are calculated at the medium exchange rates of the Central Bank of BiH No. 256 of 31.12.2011 (1 USD = 1,511577 KM)

**GRAĐEVINSKI RADOVI U INOZEMSTVU**  
CONSTRUCTION PROJECTS ABROAD

	Izvršeni radovi u inozemstvu <i>Construction projects in place abroad</i>			Vrijednost ugovorenih radova <i>Value of contracts</i> ·000 KM	Prosječan broj radnika na gradilištima u inozemstvu <i>Average number of workers employed on building sites abroad</i>
	Ukupno <i>Total</i> ·000 KM	struktura prema vrsti radova <i>Composition by types of works</i>			
		visokogradnja <i>Buildings</i> %	niskogradnja <i>civil engineering</i> %		

**2011**

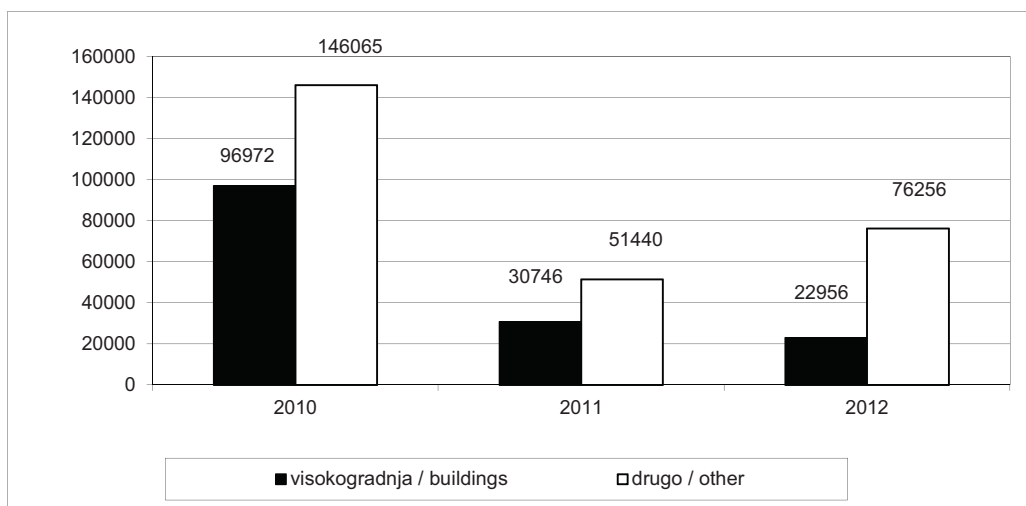
I - III	19303	37,7	62,3	342882	874
I - VI	34166	44,8	55,2	347735	901
I - IX	54281	42,3	57,7	387409	980
I - XII	82186	37,4	62,6	398824	1124

**2012**

I - III	24507	22,2	77,8	325438	846
I - VI	47949	18,9	81,1	330075	836
I - IX	75345	25,4	74,6	339961	864
I - XII	99212	21,1	78,9	348528	1012

**VRIJEDNOST IZVRŠENIH RADOVA NA GRAĐEVINSKIM OBJEKTIMA U INOZEMSTVU, 2012**  
VALUE OF CONSTRUCTION PUT IN PLACE ABROAD, 2012

·000 KM



**PRIJEVOZ, SKLADIŠTENJE I KOMUNIKACIJE**  
**TRANSPORT, STORAGE AND COMMUNICATION**

**PRIJEVOZ PUTNIKA I ROBE ŽELJEZNICOM, IV tromjesečje 2012.**  
**RAIL TRANSPORT OF PASSENGERS AND GOODS, IV<sup>th</sup> quarter 2012**

**u 000**  
**in 000**

	2011	Tromjesečje / Quarter 2012				2012	Index 2012 2011	
		I <sup>st</sup>	II <sup>nd</sup>	III <sup>rd</sup>	IV <sup>th</sup>			
<b>PRIJEVOZ PUTNIKA ŽELJEZNICOM</b> <i>RAIL TRANSPORT OF PASSENGERS</i>								
<b>Prevezeni putnici, ukupno</b>	<b>504</b>	<b>100</b>	<b>143</b>	<b>154</b>	<b>128</b>	<b>525</b>	104,2	<i>Passengers carried, total</i>
Unutrašnji prijevoz	458	92	131	136	117	<b>476</b>	103,9	<i>National transport</i>
Međunarodni prijevoz	46	8	12	18	11	<b>49</b>	106,5	<i>International transport</i>
<b>Putnički kilometri, ukupno</b>	<b>33.311</b>	<b>6.155</b>	<b>8.986</b>	<b>11.495</b>	<b>8.045</b>	<b>34.681</b>	104,1	<i>Passenger-kilometers, total</i>
Unutrašnji prijevoz	28.123	5.327	7.627	9.210	6.918	<b>29.082</b>	103,4	<i>National transport</i>
Međunarodni prijevoz	5.188	828	1.359	2.285	1.127	<b>5.599</b>	107,9	<i>International transport</i>
<b>PRIJEVOZ ROBE ŽELJEZNICOM</b> <i>RAIL TRANSPORT OF GOODS</i>								
<b>Prevezena roba, ukupno tona</b>	<b>9.033</b>	<b>1.864</b>	<b>2.103</b>	<b>2.115</b>	<b>2.102</b>	<b>8.184</b>	90,6	<i>Goods carried, total tonnes</i>
Unutrašnji prijevoz	5.628	1.229	1.406	1.414	1.387	<b>5.436</b>	96,6	<i>National transport</i>
Međunarodni prijevoz	3.386	635	697	700	715	<b>2.747</b>	81,1	<i>International transport</i>
Tranzit	19	0	0	1	0	<b>1</b>	5,3	<i>Transit</i>
<b>Tonski kilometri, ukupno</b>	<b>873.488</b>	<b>153.535</b>	<b>190.356</b>	<b>198.817</b>	<b>191.054</b>	<b>733.762</b>	84,0	<i>Tonne-kilometers, total</i>
Unutrašnji prijevoz	187.640	49.080	68.621	75.070	69.230	<b>262.001</b>	139,6	<i>National transport</i>
Međunarodni prijevoz	682.518	104.455	121.735	123.558	121.667	<b>471.415</b>	69,1	<i>International transport</i>
Tranzit	3.330	0	0	189	157	<b>346</b>	10,4	<i>Transit</i>

**Napomena:** Prethodni podaci  
*Note: Preliminary data*

**VANJSKA TRGOVINA**  
FOREIGN TRADE

**IZVOZ I UVOZ PO MJESECIMA TOKOM/TJEKOM 2013 .**  
EXPORTS & IMPORTS IN 2013 BY MONTHS

	IZVOZ EXPORTS			UVOZ IMPORTS			Trgovinski bilans u hilj./tis. KM <i>Balance of Trade in thousands of KM</i>	Pokrivenost uvoza izvozom u procentima <i>The Cover of imports by exports in percent</i>
	'000 KM	Lančani indeksi <i>Chain indices</i>	Struktura u % <i>Structure in %</i>	'000 KM	Lančani indeksi <i>Chain indices</i>	Struktura u % <i>Structure in %</i>		
<b>Ukupno</b> <i>Total</i>	419.633	-	100,0	683.036	-	100,0	-263.403	61,4
<b>I</b>	419.633	-	100,0	683.036	-	100,0	-263.403	61,4

**Izvor podataka: Uprava za indirektno/neizravno oporezivanje BiH posredovanjem Agencije za statistiku BiH.**

*Source of data: Indirect Taxation Authority of BiH through the medium of Agency for statistics of BiH.*

**Prethodni podaci**

*Previous data*

**IZVOZ FEDERACIJE BOSNE I HERCEGOVINE PO PODRUČJIMA KLASIFIKACIJE DJELATNOSTI KD BiH 2010**  
**EXPORTS OF FEDERATION OF BOSNIA AND HERZEGOVINA ACCORDING TO SECTIONS OF NACE Rev. 2**

	I 2013		I 2013 XII 2012	I 2013 I 2012	I - I 2013		I-I 2013 I-I 2012
	'000 KM	'000 EUR			'000 KM	'000 EUR	
UKUPNO TOTAL	419.633	214.555	104,6	108,1	419.633	214.555	108,1
A POLJOPRIVREDA, ŠUMARSTVO I RIBARSTVO AGRICULTURE, FORESTRY AND FISHING	4.646	2.375	99,6	109,3	4.646	2.375	109,3
B VAĐENJE RUDA I KAMENA MINING AND QUARRYING	2.211	1.130	46,9	66,8	2.211	1.130	66,8
C PRERAĐIVAČKA INDUSTRIJA MANUFACTURING	375.561	192.022	101,7	108,3	375.561	192.022	108,3
D PROIZVODNJA I SNABDIJ. ELEKTRIČ. ENERG., GASOM/PLINOM, PAROM I KLIMATIZACIJA ELECTRICITY, GAS, STEAM AND AIR CONDITIONING SUPPLY	17.207	8.798	259,7	159,5	17.207	8.798	159,5
OSTALO OTHER	20.008	10.230	126,7	86,2	20.008	10.230	86,2
Nerazvrstano po kategorijama Unclassified according to category	-	-	-	-	-	-	-

**UVOZ FEDERACIJE BOSNE I HERCEGOVINE PO PODRUČJIMA KLASIFIKACIJE DJELATNOSTI KD BiH 2010**  
**IMPORTS OF FEDERATION OF BOSNIA AND HERZEGOVINA ACCORDING TO SECTIONS OF NACE Rev. 2**

	I 2013		I 2013 XII 2012	I 2013 I 2012	I - I 2013		I-I 2013 I-I 2012
	'000 KM	'000 EUR			'000 KM	'000 EUR	
UKUPNO TOTAL	683.036	349.231	82,9	103,6	683.036	349.231	103,6
A POLJOPRIVREDA, ŠUMARSTVO I RIBARSTVO AGRICULTURE, FORESTRY AND FISHING	29.958	15.317	83,3	100,3	29.958	15.317	100,3
B VAĐENJE RUDA I KAMENA MINING AND QUARRYING	68.889	35.222	148,8	139,7	68.889	35.222	139,7
C PRERAĐIVAČKA INDUSTRIJA MANUFACTURING	579.316	296.200	80,7	102,3	579.316	296.200	102,3
D PROIZVODNJA I SNABDIJ. ELEKTRIČ. ENERG., GASOM/PLINOM, PAROM I KLIMATIZACIJA ELECTRICITY, GAS, STEAM AND AIR CONDITIONING SUPPLY	1.289	659	8,9	12,5	1.289	659	12,5
OSTALO OTHER	3.584	1.832	38,7	97,0	3.584	1.832	97,0
Nerazvrstano po kategorijama Unclassified according to category	-	-	-	-	-	-	-

**Izvor podataka: Uprava za indirektno/neizravno oporezivanje BiH posredovanjem Agencije za statistiku BiH.**  
*Source of data: Indirect Taxation Authority of BiH through the medium of Agency for statistics of BiH.*

**Prethodni podaci**  
*Previous data*

**IZVOZ PO SEKTORIMA I ODSJECIMA SMTK - Rev. 4**  
**EXPORTS BY SECTIONS AND DIVISIONS OF SITC Rev. 4**

	I 2013		I 2013	I 2013	I - I 2013		I-I 2013
	'000 KM	'000 EUR	XII 2012	I 2012	'000 KM	'000 EUR	I-I 2012
UKUPNO TOTAL	419.633	214.555	104,6	108,1	419.633	214.555	108,1
0 HRANA I ŽIVE ŽIVOTINJE FOOD AND LIVE ANIMALS	12.665	6.476	86,2	122,4	12.665	6.476	122,4
00 Žive životinje Live animals	48	25	20,1	165,5	48	25	165,5
01 Meso i mesne preradevine Meat and meat preparations	2.300	1.176	81,0	83,2	2.300	1.176	83,2
02 Mlijeko, mliječne preradevine i jaja Dairy products and birds' eggs	3.337	1.706	97,9	121,5	3.337	1.706	121,5
03 Ribe, vodozemci i njihove preradevine Fish, crustaceans, molluscs, prepar. of	167	85	52,2	58,4	167	85	58,4
04 Žitarice i proizvodi od žitarica Cereals and cereal preparations	1.707	873	73,0	91,6	1.707	873	91,6
05 Voće i povrće Vegetables and fruit	3.338	1.707	93,3	200,0	3.338	1.707	200,0
06 Šećer, šećerne preradevine i med Sugar, sugar preparations and honey	20	10	87,0	166,7	20	10	166,7
07 Kafa, čaj, kakao i začini Coffee, tea, cocoa, spices	779	398	91,9	198,2	779	398	198,2
08 Hrana za životinje Feeding stuff for animals	223	114	-	223,0	223	114	223,0
09 Ostali jestivi proizvodi Miscellaneous edible products	746	381	68,1	155,1	746	381	155,1
1 PIĆA I DUHAN BEVERAGES AND TOBACCO	3.157	1.614	72,3	108,9	3.157	1.614	108,9
11 Pića Beverages	1.325	677	53,3	109,8	1.325	677	109,8
12 Duhan i proizvodi od duhana Tobacco and tobacco manufactures	1.832	937	97,5	108,3	1.832	937	108,3
2 SIROVE MATERIJNE NEJESTIVE, OSIM GORIVA INEDIBLE RAW MATERIALS, EXCEPT FUEL	34.494	17.637	101,0	86,6	34.494	17.637	86,6
21 Sirove kože i sirovo krzno Hides, skins and furskins, raw	4.356	2.227	102,6	78,6	4.356	2.227	78,6
22 Uljano sjemenje i plodovi Oil seeds and oleaginous fruits	7	4	175,0	-	7	4	-
23 Sirovi i sintetički kaučuk Crude rubber	-	-	-	-	-	-	-
24 Drvo i pluta Cork and wood	12.281	6.279	92,6	118,2	12.281	6.279	118,2
25 Celuloza i papirni otpaci Pulp and waste paper	286	146	158,9	168,2	286	146	168,2
26 Sirova tekstilna vlakna i njihovi otpaci Crude textile fibres and their wastes	56	29	622,2	121,7	56	29	121,7
27 Prirodna đubriva i minerali osim goriva Crude fertilizers and minerals ex. fuels	1.140	583	39,4	61,5	1.140	583	61,5
28 Metalne rude i otpaci od metala Metalliferous ores and metal scrap	15.531	7.941	121,7	73,0	15.531	7.941	73,0
29 Sirovine biljne i životinjske, ostale Crude animal and vegetable materials	837	428	106,2	156,7	837	428	156,7
3 MINERALNA GORIVA, MAZIVA I SRODNI PROIZVODI MINERAL FUELS, LUBRICANTS AND SIMILAR PRODUCTS	33.022	16.884	138,2	236,0	33.022	16.884	236,0



**IZVOZ PO SEKTORIMA I ODSJECIMA SMTK - Rev. 4 (nastavak)**  
**EXPORTS BY SECTIONS AND DIVISIONS OF SITC Rev. 4 (continued)**

	I 2013		I 2013 XII 2012	I 2013 I 2012	I - I 2013		I-I 2013 I-I 2012
	'000 KM	'000 EUR			'000 KM	'000 EUR	
32 Ugalj, koks i briketi <i>Coal, coke and briquettes</i>	15.347	7.847	117,2	597,6	15.347	7.847	597,6
33 Nafta i derivati od nafte <i>Petroleum and petroleum products</i>	438	224	10,6	69,0	438	224	69,0
34 Prirodni i industrijski gas <i>Gas, natural and manufactured</i>	30	15	48,4	-	30	15	-
35 Električna energija <i>Electricity</i>	17.207	8.798	259,7	159,5	17.207	8.798	159,5
4 ULJA, MASTI I VOSKOVI ŽIVOTINJSKOG ILI BILJNOG PORIJEKLA <i>EDIBLE OIL, LARD AND WAX OF ANIMAL OR PLANT ORIGIN</i>	59	30	-	347,1	59	30	347,1
41 Životinjska ulja i masti <i>Animal oils and fats</i>	-	-	-	-	-	-	-
42 Biljna ulja i masti, sirova i rafinirana <i>Vegetable fats, oils, crude and refined</i>	59	30	-	983,3	59	30	983,3
43 Prerađena biljna i život. ulja i masnoće <i>Processed animal or vegetable fats and oils</i>	-	-	-	-	-	-	-
5 HEMIJSKI/KEMIJSKI PROIZVODI <i>CHEMICAL PRODUCTS</i>	23.617	12.075	69,8	94,0	23.617	12.075	94,0
51 Organske hemikalije/kemikalije <i>Organic chemicals</i>	2.428	1.241	151,5	136,9	2.428	1.241	136,9
52 Anorganske hemikalije/kemikalije <i>Inorganic chemicals</i>	11.046	5.648	76,4	69,4	11.046	5.648	69,4
53 Boje i štavila <i>Dyeing, tanning, colouring materials</i>	905	463	248,6	79,9	905	463	79,9
54 Medicinski i farmaceutski proizvodi <i>Medical and pharmaceutical products</i>	3.233	1.653	32,6	705,9	3.233	1.653	705,9
55 Toaletni proizvodi i proizvodi za čišćenje <i>Toilet, cleaning and perfume materials</i>	838	428	71,0	54,9	838	428	54,9
56 Vještačka đubriva <i>Processed fertilizers</i>	1.510	772	86,2	120,8	1.510	772	120,8
57 Plastične mase u primarnim oblicima <i>Plastics in primary forms</i>	486	248	208,6	120,9	486	248	120,9
58 Plastične mase, ne-primarni oblici <i>Plastics in non-primary forms</i>	1.880	961	61,1	106,7	1.880	961	106,7
59 Ostale hemikalije/kemikalije <i>Chemicals, n.e.s.</i>	1.291	660	104,9	141,9	1.291	660	141,9
6 INDUSTRIJSKI PROIZVODI, RAZVRSTANI UGLAVNOM PO VRSTI SIROVINA <i>INDUSTRIAL PRODUCTS, CLASSIFIED MOSTLY BY RAW MATERIAL</i>	130.609	66.779	107,0	96,0	130.609	66.779	96,0
61 Koža, krzno i proizvodi od kože i krzna <i>Leather, products of, dressed furskins</i>	5.506	2.815	136,5	100,8	5.506	2.815	100,8
62 Guma i gumeni proizvodi <i>Rubber manufactures, n.e.s.</i>	424	217	56,6	81,2	424	217	81,2
63 Proizvodi od drveta, osim namještaja <i>Wood manufactures (excl. furniture)</i>	4.436	2.268	101,0	108,8	4.436	2.268	108,8
64 Papir, ljepenka i ostali slični proizvodi <i>Paper, paperboard and articles thereof</i>	11.570	5.916	95,9	114,9	11.570	5.916	114,9
65 Predivo, tkanine i tekstilni proizvodi <i>Textile yarn, fabrics, made-up articles</i>	1.001	512	174,4	183,7	1.001	512	183,7
66 Proizvodi od nemetalnih minerala <i>Non-metallic mineral manufactures</i>	4.667	2.386	106,9	167,5	4.667	2.386	167,5
67 Željezo i čelik <i>Iron and steel</i>	36.257	18.538	82,0	96,9	36.257	18.538	96,9

**IZVOZ PO SEKTORIMA I ODSJECIMA SMTK - Rev. 4 (nastavak)**  
**EXPORTS BY SECTIONS AND DIVISIONS OF SITC Rev. 4 (continued)**

	I 2013		I 2013 XII 2012	I 2013 I 2012	I - I 2013		I-I 2013 I-I 2012
	'000 KM	'000 EUR			'000 KM	'000 EUR	
68 Obojeni metali <i>Non-ferrous metals</i>	46.078	23.559	144,1	85,8	46.078	23.559	85,8
69 Metalni proizvodi <i>Manufactures of metals</i>	20.670	10.568	104,7	96,4	20.670	10.568	96,4
7 MAŠINE/STROJEVI I TRANSPORTNA SREDSTVA <i>MACHINERY AND TRANSPORT EQUIPMENT</i>	67.408	34.465	125,8	109,6	67.408	34.465	109,6
71 Pogonske mašine i oprema <i>Power-generating enginery, equipment</i>	12.235	6.256	125,5	107,4	12.235	6.256	107,4
72 Mašine specijaliz. za određ. industrije <i>Machines special. for partic. industries</i>	4.669	2.387	95,0	116,9	4.669	2.387	116,9
73 Mašine za obradu metala <i>Metal working machinery</i>	1.553	794	68,5	35,1	1.553	794	35,1
74 Ostale industrijske mašine i dijelovi <i>Other industrial machinery and parts of</i>	16.461	8.416	117,6	89,9	16.461	8.416	89,9
75 Kanc. mašine i mašine za automat. obradu podataka <i>Office machines and automatic data processing machine s</i>	228	117	46,4	68,3	228	117	68,3
76 Telekomunikacijski aparati i aparati za snimanje zvuka <i>Telecommunications and sound recording apparatus</i>	164	84	26,3	56,4	164	84	56,4
77 Električne mašine, aparati i uređaji <i>Electrical machinery, appliances, parts</i>	13.049	6.672	143,3	147,1	13.049	6.672	147,1
78 Drumska vozila <i>Road vehicles</i>	18.983	9.706	153,4	138,1	18.983	9.706	138,1
79 Ostala transportna vozila <i>Other transport equipment</i>	66	34	84,6	56,4	66	34	56,4
8 RAZNI INDUSTRIJSKI PROIZVODI <i>MISCELLANEOUS INDUST. GOODS</i>	112.662	57.603	99,1	114,7	112.662	57.603	114,7
81 Montažne zgrade, sanitarni, rasvjetni i grijači uređaji <i>Fabricated buildings; sanitary, heating, lighting equipment</i>	3.204	1.638	93,2	145,1	3.204	1.638	145,1
82 Namještaj i njegovi dijelovi <i>Furniture and furnishings</i>	52.831	27.012	122,0	108,4	52.831	27.012	108,4
83 Torbe, tašne, neseseri i slični proizvodi <i>Travel goods, handbags and similar</i>	549	281	230,7	147,6	549	281	147,6
84 Odjeća <i>Clothing</i>	17.901	9.153	99,5	93,7	17.901	9.153	93,7
85 Obuća <i>Footwear</i>	21.364	10.923	106,5	124,7	21.364	10.923	124,7
87 Naučni i kontrolni instrumenti <i>Scientific and controlling instruments</i>	844	432	96,9	129,6	844	432	129,6
88 Fotografski i optički proizvodi, satovi <i>Photo and optical equipment; watches</i>	23	12	69,7	191,7	23	12	191,7
89 Ostali industrijski proizvodi <i>Miscellaneous manufactured articles</i>	15.946	8.153	57,6	158,8	15.946	8.153	158,8
9 Proizvodi, nerazvrstani po kategorijama <i>Products and transactions, unclassified</i>	1.940	992	251,0	476,7	1.940	992	476,7

Izvor podataka: Uprava za indirektno/neizravno oporezivanje BiH posredovanjem Agencije za statistiku BiH.  
 Source of data: Indirect Taxation Authority of BiH through the medium of Agency for statistics of BiH.

Prethodni podaci

*Previous data*

Mjesečni statistički pregled F BiH 3/13/Monthly statistical review of the F B&H

75

**UVOZ PO SEKTORIMA I ODSJECIMA SMTK - Rev. 4**  
**IMPORTS BY SECTIONS AND DIVISIONS OF SITC Rev. 4**

	I 2013		I 2013 XII 2012	I 2013 I 2012	I - I 2013		I-I 2013 I-I 2012
	'000 KM	'000 EUR			'000 KM	'000 EUR	
UKUPNO TOTAL	683.036	349.231	82,9	103,6	683.036	349.231	103,6
0 HRANA I ŽIVE ŽIVOTINJE FOOD AND LIVE ANIMALS	96.979	49.585	87,7	111,2	96.979	49.585	111,2
00 Žive životinje Live animals	4.897	2.504	77,5	103,6	4.897	2.504	103,6
01 Meso i mesne prerađevine Meat and meat preparations	9.271	4.740	74,2	94,8	9.271	4.740	94,8
02 Mlijeko, mliječne prerađevine i jaja Dairy products and birds' eggs	13.391	6.847	106,3	109,7	13.391	6.847	109,7
03 Ribe, vodozemci i njihove prerađevine Fish, crustaceans, molluscs, prepar. of	3.638	1.860	114,7	160,5	3.638	1.860	160,5
04 Žitarice i proizvodi od žitarica Cereals and cereal preparations	13.192	6.745	69,1	95,2	13.192	6.745	95,2
05 Voće i povrće Vegetables and fruit	17.100	8.743	99,3	131,5	17.100	8.743	131,5
06 Šećer, šećerne prerađevine i med Sugar, sugar preparations and honey	3.656	1.869	111,7	112,0	3.656	1.869	112,0
07 Kafa, čaj, kakao i začini Coffee, tea, cocoa, spices	12.970	6.631	86,1	90,4	12.970	6.631	90,4
08 Hrana za životinje Feeding stuff for animals	5.499	2.812	101,2	172,5	5.499	2.812	172,5
09 Ostali jestivi proizvodi Miscellaneous edible products	13.365	6.833	83,6	126,3	13.365	6.833	126,3
1 PIĆA I DUHAN BEVERAGES AND TOBACCO	16.961	8.672	53,1	104,7	16.961	8.672	104,7
11 Pića Beverages	11.119	5.685	51,9	108,9	11.119	5.685	108,9
12 Duhan i proizvodi od duhana Tobacco and tobacco manufactures	5.842	2.987	55,5	97,5	5.842	2.987	97,5
2 SIROVE MATERIJNE NEJESTIVE, OSIM GORIVA INEDIBLE RAW MATERIALS, EXCEPT FUEL	20.359	10.409	105,9	82,2	20.359	10.409	82,2
21 Sirove kože i sirovo krzno Hides, skins and furskins, raw	5.359	2.740	74,9	162,5	5.359	2.740	162,5
22 Uljano sjemenje i plodovi Oil seeds and oleaginous fruits	159	81	36,7	61,4	159	81	61,4
23 Sirovi i sintetički kaučuk Crude rubber	47	24	50,0	97,9	47	24	97,9
24 Drvo i pluta Cork and wood	1.403	717	78,2	145,7	1.403	717	145,7
25 Celuloza i papirni otpaci Pulp and waste paper	177	90	84,7	75,6	177	90	75,6
26 Sirova tekstilna vlakna i njihovi otpaci Crude textile fibres and their wastes	217	111	43,3	34,4	217	111	34,4
27 Prirodna đubriva i minerali osim goriva Crude fertilizers and minerals ex. fuels	1.567	801	74,5	123,4	1.567	801	123,4
28 Metalne rude i otpaci od metala Metalliferous ores and metal scrap	9.254	4.731	165,1	57,4	9.254	4.731	57,4
29 Sirovine biljne i životinjske, ostale Crude animal and vegetable materials	2.176	1.113	162,5	110,3	2.176	1.113	110,3
3 MINERALNA GORIVA, MAZIVA I SRODNI PROIZVODI MINERAL FUELS, LUBRICANTS AND SIMILAR PRODUCTS	147.820	75.579	98,9	112,5	147.820	75.579	112,5

**UVOZ PO SEKTORIMA I ODSJECIMA SMTK - Rev. 4 (nastavak)**  
**IMPORTS BY SECTIONS AND DIVISIONS OF SITC Rev. 4 (continued)**

	I 2013		I 2013	I 2013	I - I 2013		I-I 2013
	'000 KM	'000 EUR	XII 2012	I 2012	'000 KM	'000 EUR	I-I 2012
32 Ugalj, koks i briketi <i>Coal, coke and briquettes</i>	41.679	21.310	152,4	200,2	41.679	21.310	200,2
33 Nafta i derivati od nafte <i>Petroleum and petroleum products</i>	72.838	37.241	88,0	108,3	72.838	37.241	108,3
34 Prirodni i industrijski gas <i>Gas, natural and manufactured</i>	32.014	16.368	128,9	97,1	32.014	16.368	97,1
35 Električna energija <i>Electricity</i>	1.289	659	8,9	12,5	1.289	659	12,5
4 ULJA, MASTI I VOSKOVI ŽIVOTINJSKOG ILI BILJNOG PORIJEKLA <i>EDIBLE OIL, LARD AND WAX OF ANIMAL OR PLANT ORIGIN</i>	5.806	2.969	84,2	117,0	5.806	2.969	117,0
41 Životinjska ulja i masti <i>Animal oils and fats</i>	281	144	116,6	123,8	281	144	123,8
42 Biljna ulja i masti, sirova i rafinirana <i>Vegetable fats, oils, crude and refined</i>	4.731	2.419	81,5	115,6	4.731	2.419	115,6
43 Prerađena biljna i život. ulja i masnoće <i>Processed animal or vegetable fats and oils</i>	794	406	93,7	123,3	794	406	123,3
5 HEMIJSKI/KEMIJSKI PROIZVODI <i>CHEMICAL PRODUCTS</i>	82.745	42.307	81,0	100,3	82.745	42.307	100,3
51 Organske hemikalije/kemikalije <i>Organic chemicals</i>	1.462	748	62,5	68,1	1.462	748	68,1
52 Anorganske hemikalije/kemikalije <i>Inorganic chemicals</i>	3.938	2.013	64,5	61,4	3.938	2.013	61,4
53 Boje i štavila <i>Dyeing, tanning, colouring materials</i>	3.605	1.843	74,4	92,7	3.605	1.843	92,7
54 Medicinski i farmaceutski proizvodi <i>Medical and pharmaceutical products</i>	21.626	11.057	71,7	110,4	21.626	11.057	110,4
55 Toaletni proizvodi i proizvodi za čišćenje <i>Toilet, cleaning and perfume materials</i>	19.119	9.775	96,1	97,1	19.119	9.775	97,1
56 Vještačka đubriva <i>Processed fertilizers</i>	2.122	1.085	301,4	128,4	2.122	1.085	128,4
57 Plastične mase u primarnim oblicima <i>Plastics in primary forms</i>	12.980	6.637	97,5	110,7	12.980	6.637	110,7
58 Plastične mase, ne-primarni oblici <i>Plastics in non-primary forms</i>	10.059	5.143	75,4	104,7	10.059	5.143	104,7
59 Ostale hemikalije/kemikalije <i>Chemicals, n.e.s.</i>	7.834	4.005	68,5	100,4	7.834	4.005	100,4
6 INDUSTRIJSKI PROIZVODI, RAZVRSTANI UGLAVNOM PO VRSTI SIROVINA <i>INDUSTRIAL PRODUCTS, CLASSIFIED MOSTLY BY RAW MATERIAL</i>	129.829	66.381	80,1	99,4	129.829	66.381	99,4
61 Koža, krzno i proizvodi od kože i krzna <i>Leather, products of, dressed furskins</i>	12.220	6.248	82,7	102,8	12.220	6.248	102,8
62 Guma i gumeni proizvodi <i>Rubber manufactures, n.e.s.</i>	3.782	1.934	50,5	75,9	3.782	1.934	75,9
63 Proizvodi od drveta, osim namještaja <i>Wood manufactures (excl. furniture)</i>	4.994	2.553	84,3	103,1	4.994	2.553	103,1
64 Papir, ljepenka i ostali slični proizvodi <i>Paper, paperboard and articles thereof</i>	15.286	7.816	91,7	104,7	15.286	7.816	104,7
65 Predivo, tkanine i tekstilni proizvodi <i>Textile yarn, fabrics, made-up articles</i>	19.826	10.137	77,6	115,7	19.826	10.137	115,7
66 Proizvodi od nemetalnih minerala <i>Non-metallic mineral manufactures</i>	11.925	6.097	74,4	93,3	11.925	6.097	93,3
67 Željezo i čelik <i>Iron and steel</i>	19.706	10.076	85,8	84,1	19.706	10.076	84,1

**UVOZ PO SEKTORIMA I ODSJECIMA SMTK - Rev. 4 (nastavak)**  
**IMPORTS BY SECTIONS AND DIVISIONS OF SITC Rev. 4 (continued)**

	I 2013		I 2013	I 2013	I - I 2013		I-I 2013
	'000 KM	'000 EUR	XII 2012	I 2012	'000 KM	'000 EUR	I-I 2012
68 Obojeni metali <i>Non-ferrous metals</i>	21.635	11.062	81,0	107,0	21.635	11.062	107,0
69 Metalni proizvodi <i>Manufactures of metals</i>	20.455	10.458	78,7	98,9	20.455	10.458	98,9
7 MAŠINE/STROJEVI I TRANSPORTNA SREDSTVA <i>MACHINERY AND TRANSPORT EQUIPMENT</i>	133.194	68.101	81,6	99,4	133.194	68.101	99,4
71 Pogonske mašine i oprema <i>Power-generating enginery, equipment</i>	4.458	2.279	55,1	168,1	4.458	2.279	168,1
72 Mašine specijaliz. za određ. industrije <i>Machines special. for partic. industries</i>	21.582	11.035	117,8	254,0	21.582	11.035	254,0
73 Mašine za obradu metala <i>Metal working machinery</i>	1.605	821	22,2	35,9	1.605	821	35,9
74 Ostale industrijske mašine i dijelovi <i>Other industrial machinery and parts of</i>	25.634	13.106	87,0	123,2	25.634	13.106	123,2
75 Kanc. mašine i mašine za automat. obradu podataka <i>Office machines and automatic data processing machine s</i>	9.934	5.079	85,4	97,9	9.934	5.079	97,9
76 Telekomunikacijski aparati i aparati za snimanje zvuka <i>Telecommunications and sound recording apparatus</i>	15.585	7.968	57,0	98,9	15.585	7.968	98,9
77 Električne mašine, aparati i uređaji <i>Electrical machinery, appliances, parts</i>	21.547	11.017	73,3	107,7	21.547	11.017	107,7
78 Drumska vozila <i>Road vehicles</i>	32.217	16.472	102,4	107,8	32.217	16.472	107,8
79 Ostala transportna vozila <i>Other transport equipment</i>	632	323	189,8	2,9	632	323	2,9
8 RAZNI INDUSTRIJSKI PROIZVODI <i>MISCELLANEOUS INDUST. GOODS</i>	49.343	25.229	63,3	103,2	49.343	25.229	103,2
81 Montažne zgrade, sanitarni, rasvjetni i grijaći uređaji <i>Fabricated buildings; sanitary, heating, lighting equipment</i>	2.883	1.474	54,7	98,0	2.883	1.474	98,0
82 Namještaj i njegovi dijelovi <i>Furniture and furnishings</i>	5.666	2.897	63,2	114,5	5.666	2.897	114,5
83 Torbe, tašne, neseseri i slični proizvodi <i>Travel goods, handbags and similar</i>	902	461	108,3	120,3	902	461	120,3
84 Odjeća <i>Clothing</i>	9.932	5.078	83,9	92,8	9.932	5.078	92,8
85 Obuća <i>Footwear</i>	8.631	4.413	101,4	140,7	8.631	4.413	140,7
87 Naučni i kontrolni instrumenti <i>Scientific and controlling instruments</i>	5.854	2.993	46,5	92,5	5.854	2.993	92,5
88 Fotografski i optički proizvodi, satovi <i>Photo and optical equipment; watches</i>	802	410	35,9	70,2	802	410	70,2
89 Ostali industrijski proizvodi <i>Miscellaneous manufactured articles</i>	14.673	7.502	53,0	98,6	14.673	7.502	98,6
9 Proizvodi, nerazvrstani po kategorijama <i>Products and transactions, unclassified</i>	-	-	-	-	-	-	-

Izvor podataka: Uprava za indirektno/neizravno oporezivanje BiH posredovanjem Agencije za statistiku BiH.  
 Source of data: Indirect Taxation Authority of BiH through the medium of Agency for statistics of BiH.

Prethodni podaci  
 Previous data

**IZVOZ F BiH PREMA MEĐUNARODNOJ KLASIFIKACIJI EKONOMSKE NAMJENE PROIZVODA (BEC) Rev. 4**  
**EXPORTS OF F B&H, ACCORDING TO CLASSIFICATION BY BROAD ECONOMIC CATEGORIES (BEC) Rev. 4**

	I 2013		I 2013 XII 2012	I 2013 I 2012	I - I 2013		I-I 2013 I-I 2012
	'000 KM	'000 EUR			'000 KM	'000 EUR	
UKUPNO TOTAL	419.633	214.555	104,6	108,1	419.633	214.555	108,1
1. Hrana i pića <i>Food and beverages</i>	13.831	7.072	80,6	121,0	13.831	7.072	121,0
2. Industrijski materijali <i>Industrial supplies</i>	225.161	115.123	105,4	95,3	225.161	115.123	95,3
3. Goriva i maziva <i>Fuels and lubricants</i>	34.198	17.485	157,0	235,3	34.198	17.485	235,3
4. Kapitalni proizvodi (osim transportnih sredstava), dijelovi i pribor <i>Capital goods (exc. transport equipment), parts and accessories</i>	32.956	16.850	108,4	95,5	32.956	16.850	95,5
5. Transportna sredstva i njihovi dijelovi i pribor <i>Transport equipment, parts and accessories thereof</i>	31.083	15.892	142,4	125,2	31.083	15.892	125,2
6. Proizvodi za široku potrošnju <i>Consumer goods</i>	76.640	39.185	96,9	118,0	76.640	39.185	118,0
7. Proizvodi, drugdje nespomenuti <i>Goods, n.e.c.</i>	5.764	2.947	33,5	297,3	5.764	2.947	297,3

**UVOZ F BiH PREMA MEĐUNARODNOJ KLASIFIKACIJI EKONOMSKE NAMJENE PROIZVODA (BEC) Rev. 4**  
**IMPORTS OF F B&H, ACCORDING TO CLASSIFICATION BY BROAD ECONOMIC CATEGORIES (BEC) Rev. 4**

	I 2013		I 2013 XII 2012	I 2013 I 2012	I - I 2013		I-I 2013 I-I 2012
	'000 KM	'000 EUR			'000 KM	'000 EUR	
UKUPNO TOTAL	683.036	349.231	82,9	103,6	683.036	349.231	103,6
1. Hrana i pića <i>Food and beverages</i>	107.508	54.968	81,2	110,7	107.508	54.968	110,7
2. Industrijski materijali <i>Industrial supplies</i>	194.343	99.366	82,5	94,7	194.343	99.366	94,7
3. Goriva i maziva <i>Fuels and lubricants</i>	145.682	74.486	100,0	114,7	145.682	74.486	114,7
4. Kapitalni proizvodi (osim transportnih sredstava), dijelovi i pribor <i>Capital goods (exc. transport equipment), parts and accessories</i>	94.398	48.265	72,4	121,9	94.398	48.265	121,9
5. Transportna sredstva i njihovi dijelovi i pribor <i>Transport equipment, parts and accessories thereof</i>	36.682	18.755	89,1	65,3	36.682	18.755	65,3
6. Proizvodi za široku potrošnju <i>Consumer goods</i>	104.310	53.333	75,7	108,1	104.310	53.333	108,1
7. Proizvodi, drugdje nespomenuti <i>Goods, n.e.c.</i>	113	58	22,2	50,7	113	58	50,7

Izvor podataka: Uprava za indirektno/neizravno oporezivanje BiH posredovanjem Agencije za statistiku BiH.  
 Source of data: Indirect Taxation Authority of BiH through the medium of Agency for statistics of BiH.

Prethodni podaci  
 Previous data

**IZVOZ NAJZNAČAJNIJIH PROIZVODA - VRIJEDNOST I STRUKTURA**  
**EXPORTS OF TOP GOODS - VALUE AND STRUCTURE**

Tarifni broj <i>Tariff code</i>	Roba <i>Goods</i>	I - I 2013		%
		'000 KM	'000 EUR	
UKUPAN IZVOZ / <i>TOTAL EXPORTS</i>		419.633	214.555	100,0
od toga / <i>of which</i>				
7601208000	Legure aluminijuma, u sirovim oblicima, ostale <i>Unwrought aluminium</i>	36.102	18.459	8,6
9401908000	Ostali dijelovi sjedišta <i>Parts of seats, others</i>	33.916	17.341	8,1
2716000000	Električna energija <i>Electrical energy</i>	17.207	8.798	4,1
2704001900	Koks i polukoks od kamenog uglja, ostali osim za proizvodnju elektroda <i>Coke and semi coke of coal, except for the manufacturing electrodes</i>	14.078	7.198	3,4
7214200000	Šipke od gvožđa, sa udubljenjima i slično <i>Bars of iron with some deformations</i>	11.629	5.946	2,8
8409990000	Dijelovi za ostale motore <i>Parts suitable, use in engines</i>	10.111	5.170	2,4
7207111400	Poluproizvodi od gvožđa, do 0,25% ugljenika <i>Semi-finished, of iron or non alloy steel, with &lt;0,25% carbon</i>	9.233	4.721	2,2
7604299000	Ostali profili od legura aluminijuma <i>Solid profiles, of aluminium alloys, n.e.s.</i>	8.729	4.463	2,1
8708309100	Kočnice i servo-kočnice, i njihovi dijelovi, za motorna vozila <i>Parts for disc brakes, for motor cars and other motor vehicles</i>	6.877	3.516	1,6
7213914900	Toplo valjana žica od željeza ili nelegiranog čelika, presjeka ispod 14 mm <i>Bars and rods, hot-rolled, of iron or non-alloy steel, cross-section &lt; 14 mm</i>	6.646	3.398	1,6
7204499000	Ostali otpaci od željeza ili čelika <i>Iron or steel cuttings</i>	6.262	3.202	1,5
6403999800	Ostala ženska obuća, sa gornjim dijelom od kože <i>Footwear for women, other, with uppers of leather</i>	5.336	2.728	1,3
9306303000	Municija i njeni dijelovi, za vojno oružje <i>Cartridges and other ammunition and projectiles and parts thereof, n.e.s.</i>	5.255	2.687	1,3
2836200000	Dinatrijum-karbonat <i>Disodium carbonate</i>	5.253	2.686	1,3
9401610000	Tapecirana sjedišta <i>Upholstered seats</i>	4.900	2.505	1,2
7308909800	Ostale željezne ili čelične konstrukcije (osim montažnih zgrada) i dijelovi <i>Structures and parts of structures of iron or steel, n.e.s.</i>	4.392	2.246	1,0
8544499100	Izolovani električni provodnici, za napon <1000 V, bez priključaka <i>Electric wire and cables, for a voltage &lt;=1000 V, insulated, with no connectors</i>	4.268	2.182	1,0
2804690000	Silicijum ostali <i>Silica, other</i>	4.218	2.157	1,0
4804211000	Kraft papir za vreće, nepremazani, nebijeljeni <i>Unbleached sack kraft paper, uncoated</i>	4.176	2.135	1,0
9403601000	Drveni namještaj za trpezarije i dnevne sobe <i>Wooden furniture for dining rooms and living rooms (excl.seats)</i>	4.079	2.086	1,0
Izvoz svih ostalih roba / <i>Exports of all other goods</i>		216.968	110.934	51,7

Izvor podataka: Uprava za indirektno/neizravno oporezivanje BiH posredovanjem Agencije za statistiku BiH.

Source of data: Indirect Taxation Authority of BiH through the medium of Agency for statistics of BiH.

Prethodni podaci

*Previous data*

**UVOZ NAJZNAČAJNIJIH PROIZVODA - VRIJEDNOST I STRUKTURA**  
**IMPORTS OF TOP GOODS - VALUE AND STRUCTURE**

Tarifni broj <i>Tariff code</i>	Roba <i>Goods</i>	I - I 2013		%
		'000 KM	'000 EUR	
UKUPAN UVOZ / <i>TOTAL IMPORTS</i>		683.036	349.231	100,0
od toga / <i>of which</i>				
2710194300	Diesel gorivo <i>Diesel fuel</i>	49.819	25.472	7,3
2701121000	Bitumenozni kameni ugljen za koksovanje <i>Bituminous hard coal for coking</i>	38.673	19.773	5,7
2711210000	Prirodni gas u gasovitom stanju <i>Natural gas in gaseous state</i>	25.718	13.149	3,8
2710124500	Benzin 95-98 oktana <i>Petrol 95-98 octane</i>	13.067	6.681	1,9
3004900010	Gotovi lijekovi za prodaju na malo, ostali <i>Other medicaments in forms or packings for retail sale</i>	13.038	6.666	1,9
7601100000	Aluminijum, nelegirani <i>Aluminium, unalloyed</i>	9.754	4.987	1,4
2818200000	Aluminijum-oksidi, osim vještačkog korunda <i>Aluminium oxide</i>	9.112	4.659	1,3
8479893000	Hidraulične jamske podgrade <i>Mobile hydraulic powered mine roof supports</i>	5.346	2.733	0,8
3402209000	Preparati za pranje i za čišćenje <i>Washing and cleaning preparations</i>	5.079	2.597	0,7
4101503000	Sirove kože, vlažno soljene, od goveda ili kopitara <i>Whole raw hides and skins of bovine, wet-salted</i>	5.069	2.592	0,7
8414900020	Dijelovi zračnih i vakum pumpi, kompresora, ventilatora i sl. <i>Parts of: air or vacuum pumps, compressors and fans, n.e.s.</i>	5.045	2.579	0,7
2402209000	Cigarete, ostale <i>Cigarettes</i>	4.702	2.404	0,7
8708309100	Kočnice i servo-kočnice, i njihovi dijelovi, za motorna vozila <i>Parts for disc brakes, for motor cars and other motor vehicles</i>	4.425	2.262	0,6
0901110000	Kafa, nepržena sa kofeinom <i>Coffee (excl. roasted and decaffeinated)</i>	4.246	2.171	0,6
7408110000	Žica od bakra promjera preko 6 mm <i>Copper wire, more than 6 mm in diameter</i>	4.098	2.095	0,6
2711190000	Naftni gasovi i ostali gasoviti ugljovodonici, ostali <i>Petroleum gas and other gaseous hydrocarbons, other</i>	4.045	2.068	0,6
8703321930	Automobili sa diesel motorom, novi <i>Cars with diesel engine, new</i>	4.034	2.063	0,6
1512199000	Ulje od sjemena suncokreta ili šafranike, ostalo osim sirovog <i>Sunflower-seed, safflower or cotton-seed oil, other than raw</i>	3.844	1.965	0,6
4205009000	Ostali proizvodi od kože ili umjetne kože <i>Articles of leather or composition leather, other</i>	3.835	1.961	0,6
8517120000	Mobiteli <i>Telephones for cellular networks "mobile telephones"</i>	3.779	1.932	0,6
Uvoz svih ostalih roba / <i>Imports of all other goods</i>		466.307	238.419	68,3

Izvor podataka: Uprava za indirektno/neizravno oporezivanje BiH posredovanjem Agencije za statistiku BiH.

Source of data: Indirect Taxation Authority of BiH through the medium of Agency for statistics of BiH.

Prethodni podaci

*Previous data*

Mjesečni statistički pregled F BiH 3/13/Monthly statistical review of the F B&H



**TOP 10 ZEMALJA U IZVOZU I UVOZU**  
**TOP 10 EXPORTS & IMPORTS COUNTRIES**

I - I 2013	.000 KM	.000 EUR	Struktura u % Structure in %
UKUPAN IZVOZ TOTAL EXPORTS	419.633	214.555	100,0
Njemačka Germany	89.693	45.859	21,4
Hrvatska Croatia	55.056	28.150	13,1
Italija Italy	51.273	26.215	12,2
Slovenija Slovenia	37.860	19.358	9,0
Austrija Austria	32.102	16.413	7,7
Srbija Serbia	17.860	9.132	4,3
Turska Turkey	14.545	7.437	3,5
Iran Iran	8.900	4.550	2,1
Španija Spain	7.410	3.789	1,8
Mađarska Hungary	6.997	3.578	1,7
OSTALE ZEMLJE OTHER COUNTRIES	97.937	50.074	23,3

I - I 2013	.000 KM	.000 EUR	Struktura u % Structure in %
UKUPAN UVOZ TOTAL IMPORTS	683.036	349.231	100,0
Hrvatska Croatia	107.822	55.129	15,8
Njemačka Germany	84.392	43.149	12,4
Italija Italy	69.880	35.729	10,2
Kina China	41.849	21.397	6,1
Slovenija Slovenia	39.779	20.339	5,8
SAD United States	36.921	18.877	5,4
Rusija Russia	36.055	18.435	5,3
Srbija Serbia	34.957	17.873	5,1
Poljska Poland	32.176	16.451	4,7
Austrija Austria	22.635	11.573	3,3
OSTALE ZEMLJE OTHER COUNTRIES	176.570	90.279	25,9

**Izvor podataka: Uprava za indirektno/neizravno oporezivanje BiH posredovanjem Agencije za statistiku BiH.**

Source of data: Indirect Taxation Authority of BiH through the medium of Agency for statistics of BiH.

**Prethodni podaci**

Previous data

**IZVOZ FEDERACIJE BOSNE I HERCEGOVINE PO ZEMLJAMA PREMA GEOGRAFSKIM ZONAM/  
EXPORTS OF FEDERATION OF BOSNIA AND HERZEGOVINA BY COUNTRIES BY GEOGRAPHIC ZONES**

	I 2013		I 2013 XII 2012	I 2013 I 2012	I - I 2013		I-I 2013 I-I 2012
	'000 KM	'000 EUR			'000 KM	'000 EUR	
UKUPNO TOTAL	419.633	214.555	104,6	108,1	419.633	214.555	108,1
ZEMLJE EU 27 EU 27 COUNTRIES	273.388	139.781	124,6	104,5	273.388	139.781	104,5
Austrija <i>Austria</i>	32.102	16.413	146,0	106,3	32.102	16.413	106,3
Belgija <i>Belgium</i>	1.798	919	100,7	79,7	1.798	919	79,7
Bugarska <i>Bulgaria</i>	2.193	1.121	60,0	72,4	2.193	1.121	72,4
Češka <i>Czech Republic</i>	6.352	3.248	188,9	169,2	6.352	3.248	169,2
Kipar <i>Cyprus</i>	3.930	2.009	-	-	3.930	2.009	-
Danska <i>Denmark</i>	218	111	52,2	201,9	218	111	201,9
Estonija <i>Estonia</i>	-	-	-	-	-	-	-
Finska <i>Finland</i>	-	-	-	-	-	-	-
Francuska <i>France</i>	5.049	2.582	117,6	116,0	5.049	2.582	116,0
Grčka <i>Greece</i>	657	336	87,4	325,2	657	336	325,2
Irska <i>Ireland</i>	-	-	-	-	-	-	-
Italija <i>Italy</i>	51.273	26.215	121,1	109,7	51.273	26.215	109,7
Latvija (Letonija) <i>Latvia</i>	-	-	-	-	-	-	-
Litvanija <i>Lithuania</i>	-	-	-	-	-	-	-
Luksemburg <i>Luxembourg</i>	2.747	1.405	96,0	73,3	2.747	1.405	73,3
Mađarska <i>Hungary</i>	6.997	3.578	182,2	71,8	6.997	3.578	71,8
Malta <i>Malta</i>	17	9	-	-	17	9	-
Nizozemska (Holandija) <i>Netherlands</i>	6.300	3.221	110,0	83,2	6.300	3.221	83,2
Njemačka <i>Germany</i>	89.693	45.859	130,5	108,5	89.693	45.859	108,5
Poljska <i>Poland</i>	2.315	1.184	65,5	73,2	2.315	1.184	73,2
Portugal <i>Portugal</i>	680	348	-	108,8	680	348	108,8
Rumunija <i>Romania</i>	2.885	1.475	44,3	23,8	2.885	1.475	23,8
Slovačka <i>Slovakia</i>	2.768	1.415	182,6	72,2	2.768	1.415	72,2
Slovenija <i>Slovenia</i>	37.860	19.358	103,3	105,7	37.860	19.358	105,7
Španija <i>Spain</i>	7.410	3.789	123,3	99,2	7.410	3.789	99,2

**IZVOZ FEDERACIJE BOSNE I HERCEGOVINE PO ZEMLJAMA PREMA GEOGRAFSKIM ZONAMA (nastavak)**  
**EXPORTS OF FEDERATION OF BOSNIA AND HERZEGOVINA BY COUNTRIES BY GEOGRAPHIC ZONES (continued)**

	I 2013		I 2013 XII 2012	I 2013 I 2012	I - I 2013		I-I 2013 I-I 2012
	'000 KM	'000 EUR			'000 KM	'000 EUR	
Švedska <i>Sweden</i>	5.388	2.755	127,4	180,2	5.388	2.755	180,2
Velika Britanija <i>United Kingdom</i>	4.756	2.432	533,8	463,5	4.756	2.432	463,5
ZEMLJE EFTE <i>EFTA COUNTRIES</i>	5.963	3.049	97,8	113,3	5.963	3.049	113,3
Island <i>Iceland</i>	-	-	-	-	-	-	-
Lihtenštajn <i>Liechtenstein</i>	-	-	-	-	-	-	-
Norveška <i>Norway</i>	1.278	653	156,8	178,7	1.278	653	178,7
Švicarska <i>Switzerland</i>	4.685	2.395	88,7	103,5	4.685	2.395	103,5
OSTALE EVROPSKE ZEMLJE <i>OTHER EUROPEAN COUNTRIES</i>	106.298	54.349	89,6	104,0	106.298	54.349	104,0
Albanija <i>Albania</i>	751	384	53,0	75,5	751	384	75,5
Crna Gora <i>Montenegro</i>	6.873	3.514	52,8	60,4	6.873	3.514	60,4
Hrvatska <i>Croatia</i>	55.056	28.150	95,9	113,5	55.056	28.150	113,5
Kosovo <i>Kosovo</i>	5.573	2.849	74,3	171,7	5.573	2.849	171,7
Makedonija BJR <i>Macedonia FYR</i>	2.229	1.140	48,5	45,4	2.229	1.140	45,4
Rusija <i>Russian Federation</i>	3.401	1.739	92,2	314,9	3.401	1.739	314,9
Srbija <i>Serbia</i>	17.860	9.132	91,6	110,4	17.860	9.132	110,4
Turska <i>Turkey</i>	14.545	7.437	181,6	91,6	14.545	7.437	91,6
Ostale zemlje <i>Other countries</i>	10	5	0,3	17,9	10	5	17,9
AFRIKA <i>AFRICA</i>	12.437	6.359	293,5	428,3	12.437	6.359	428,3
ZEMLJE SJEVERNE AFRIKE <i>NORTH AFRICA</i>	12.354	6.316	291,6	449,6	12.354	6.316	449,6
OSTALE AFRIČKE ZEMLJE <i>OTHER AFRICAN COUNTRIES</i>	83	42	-	53,2	83	42	53,2
AMERIKA <i>AMERICA</i>	871	445	72,3	38,3	871	445	38,3
ZEMLJE SJEVERNE AMERIKE <i>NORTH AMERICA</i>	745	381	79,5	46,8	745	381	46,8
Kanada <i>Canada</i>	-	-	-	-	-	-	-
SAD <i>USA</i>	745	381	79,5	217,8	745	381	217,8
Ostale zemlje <i>Other countries</i>	-	-	-	-	-	-	-
ZEMLJE CENT. AMERIKE I KARIBA <i>CENTR. AMERICA AND CARIBBEAN</i>	93	48	75,0	17,0	93	48	17,0
ZEMLJE JUŽNE AMERIKE <i>SOUTH AMERICA</i>	33	17	22,9	24,4	33	17	24,4
AZIJA <i>ASIA</i>	11.625	5.944	30,0	246,8	11.625	5.944	246,8

**IZVOZ FEDERACIJE BOSNE I HERCEGOVINE PO ZEMLJAMA PREMA GEOGRAFSKIM ZONAMA (nastavak)**  
**EXPORTS OF FEDERATION OF BOSNIA AND HERZEGOVINA BY COUNTRIES BY GEOGRAPHIC ZONES (continued)**

	I 2013		I 2013 XII 2012	I 2013 I 2012	I - I 2013		I-I 2013 I-I 2012
	'000 KM	'000 EUR			'000 KM	'000 EUR	
ZEMLJE BLISKOG I SREDNJEG ISTOKA NEAR AND MIDDLE EASTERN COUNTRIES	10.345	5.289	44,1	258,1	10.345	5.289	258,1
OSTALE ZEMLJE AZIJE OTHER ASIAN COUNTRIES	1.280	654	8,3	182,3	1.280	654	182,3
Indija <i>India</i>	65	33	-	135,4	65	33	135,4
Japan <i>Japan</i>	39	20	-	86,7	39	20	86,7
Kina <i>China</i>	426	218	115,8	133,5	426	218	133,5
Malezija <i>Malaysia</i>	-	-	-	-	-	-	-
Ostale zemlje <i>Other countries</i>	750	383	5,1	258,6	750	383	258,6
ZEM. OKEANIJE I POLAR. REGIONA OCEANIA AND POLAR REGIONS	9	5	13,8	7,0	9	5	7,0
AUSTRALIJA I NOVI ZELAND AUSTRALIA AND NEW ZEALAND	9	5	13,8	7,0	9	5	7,0
Australija <i>Australia</i>	9	5	13,8	7,2	9	5	7,2
Novi Zeland <i>New Zealand</i>	-	-	-	-	-	-	-
Ostale zemlje <i>Other countries</i>	-	-	-	-	-	-	-
OSTALE ZEMLJE OKEANIJE I POLARNOG REGIONA OTHER COUNTRIES OF OCEANIA AND POLAR REGION	-	-	-	-	-	-	-
Neraspoređeno <i>Unclassified</i>	9.042	4.623	71,5	97,5	9.042	4.623	97,5

Izvor podataka: Uprava za indirektno/neizravno oporezivanje BiH posredovanjem Agencije za statistiku BiH.  
 Source of data: Indirect Taxation Authority of BiH through the medium of Agency for statistics of BiH.

Prethodni podaci  
 Previous data

**UVOZ FEDERACIJE BOSNE I HERCEGOVINE PO ZEMLJAMA PREMA GEOGRAFSKIM ZONAMA**  
**IMPORTS OF FEDERATION OF BOSNIA AND HERZEGOVINA BY COUNTRIES BY GEOGRAPHIC ZONES**

	I 2013		I 2013 XII 2012	I 2013 I 2012	I - I 2013		I-I 2013 I-I 2012
	'000 KM	'000 EUR			'000 KM	'000 EUR	
UKUPNO TOTAL	683.036	349.231	82,9	103,6	683.036	349.231	103,6
ZEMLJE EU 27 EU 27 COUNTRIES	352.672	180.318	84,8	105,9	352.672	180.318	105,9
Austrija Austria	22.635	11.573	80,0	112,1	22.635	11.573	112,1
Belgija Belgium	4.633	2.369	93,9	105,8	4.633	2.369	105,8
Bugarska Bulgaria	3.027	1.548	33,3	210,4	3.027	1.548	210,4
Češka Czech Republic	11.362	5.809	72,0	66,7	11.362	5.809	66,7
Kipar Cyprus	11	6	17,5	122,2	11	6	122,2
Danska Denmark	1.038	531	53,4	87,9	1.038	531	87,9
Estonija Estonia	219	112	57,8	150,0	219	112	150,0
Finska Finland	683	349	19,0	69,9	683	349	69,9
Francuska France	12.601	6.443	72,3	96,5	12.601	6.443	96,5
Grčka Greece	12.772	6.530	143,1	67,3	12.772	6.530	67,3
Irska Ireland	2.540	1.299	81,8	79,1	2.540	1.299	79,1
Italija Italy	69.880	35.729	92,2	118,8	69.880	35.729	118,8
Latvija (Letonija) Latvia	92	47	219,0	90,2	92	47	90,2
Litvanija Lithuania	140	72	68,0	141,4	140	72	141,4
Luksemburg Luxembourg	344	176	54,3	86,0	344	176	86,0
Mađarska Hungary	19.845	10.147	99,4	123,3	19.845	10.147	123,3
Malta Malta	29	15	161,1	362,5	29	15	362,5
Nizozemska (Holandija) Netherlands	8.293	4.240	91,5	106,2	8.293	4.240	106,2
Njemačka Germany	84.392	43.149	86,8	110,5	84.392	43.149	110,5
Poljska Poland	32.176	16.451	87,8	231,8	32.176	16.451	231,8
Portugal Portugal	498	255	75,8	93,1	498	255	93,1
Rumunija Romania	5.761	2.946	55,1	87,1	5.761	2.946	87,1
Slovačka Slovakia	5.070	2.592	76,2	115,8	5.070	2.592	115,8
Slovenija Slovenia	39.779	20.339	94,7	112,8	39.779	20.339	112,8
Španija Spain	6.454	3.300	95,5	26,3	6.454	3.300	26,3

**UVOZ FEDERACIJE BOSNE I HERCEGOVINE PO ZEMLJAMA PREMA GEOGRAFSKIM ZONAMA (nastavak)**  
**IMPORTS OF FEDERATION OF BOSNIA AND HERZEGOVINA BY COUNTRIES BY GEOGRAPHIC ZONES (continued)**

	I 2013		I 2013 XII 2012	I 2013 I 2012	I - I 2013		I-I 2013 I-I 2012
	'000 KM	'000 EUR			'000 KM	'000 EUR	
Švedska <i>Sweden</i>	3.598	1.840	67,0	114,2	3.598	1.840	114,2
Velika Britanija <i>United Kingdom</i>	4.800	2.454	44,5	110,1	4.800	2.454	110,1
ZEMLJE EFTE <i>EFTA COUNTRIES</i>	6.400	3.272	122,5	165,6	6.400	3.272	165,6
Island <i>Iceland</i>	57	29	196,6	196,6	57	29	196,6
Lihtenštajn <i>Liechtenstein</i>	1	1	10,0	20,0	1	1	20,0
Norveška <i>Norway</i>	513	262	209,4	301,8	513	262	301,8
Švicarska <i>Switzerland</i>	5.829	2.980	118,0	159,2	5.829	2.980	159,2
OSTALE EVROPSKE ZEMLJE <i>OTHER EUROPEAN COUNTRIES</i>	206.257	105.458	72,6	92,6	206.257	105.458	92,6
Albanija <i>Albania</i>	58	30	37,7	19,9	58	30	19,9
Crna Gora <i>Montenegro</i>	350	179	15,8	9,8	350	179	9,8
Hrvatska <i>Croatia</i>	107.822	55.129	63,1	89,7	107.822	55.129	89,7
Kosovo <i>Kosovo</i>	354	181	122,5	123,8	354	181	123,8
Makedonija BJR <i>Macedonia FYR</i>	4.910	2.510	59,9	110,2	4.910	2.510	110,2
Rusija <i>Russian Federation</i>	36.055	18.435	153,2	101,2	36.055	18.435	101,2
Srbija <i>Serbia</i>	34.957	17.873	73,7	105,2	34.957	17.873	105,2
Turska <i>Turkey</i>	19.833	10.140	68,4	88,7	19.833	10.140	88,7
Ostale zemlje <i>Other countries</i>	1.918	981	86,1	70,1	1.918	981	70,1
AFRIKA <i>AFRICA</i>	2.986	1.527	108,9	225,9	2.986	1.527	225,9
ZEMLJE SJEVERNE AFRIKE <i>NORTH AFRICA</i>	2.431	1.243	124,8	240,7	2.431	1.243	240,7
OSTALE AFRIČKE ZEMLJE <i>OTHER AFRICAN COUNTRIES</i>	555	284	69,9	177,9	555	284	177,9
AMERIKA <i>AMERICA</i>	53.893	27.555	175,8	151,9	53.893	27.555	151,9
ZEMLJE SJEVERNE AMERIKE <i>NORTH AMERICA</i>	37.354	19.099	189,4	156,7	37.354	19.099	156,7
Kanada <i>Canada</i>	433	221	48,9	92,3	433	221	92,3
SAD <i>USA</i>	36.921	18.877	196,0	158,0	36.921	18.877	158,0
Ostale zemlje <i>Other countries</i>	-	-	-	-	-	-	-
ZEMLJE CENT. AMERIKE I KARIBA <i>CENTR. AMERICA AND CARIBBEAN</i>	1.699	869	92,8	137,5	1.699	869	137,5
ZEMLJE JUŽNE AMERIKE <i>SOUTH AMERICA</i>	14.840	7.588	163,0	142,8	14.840	7.588	142,8

**UVOZ FEDERACIJE BOSNE I HERCEGOVINE PO ZEMLJAMA PREMA GEOGRAFSKIM ZONAMA (nastavak)**  
**IMPORTS OF FEDERATION OF BOSNIA AND HERZEGOVINA BY COUNTRIES BY GEOGRAPHIC ZONES (continued)**

	I 2013		I 2013 XII 2012	I 2013 I 2012	I - I 2013		I-I 2013 I-I 2012
	'000 KM	'000 EUR			'000 KM	'000 EUR	
AZIJA ASIA	60.604	30.986	71,9	96,8	60.604	30.986	96,8
ZEMLJE BLISKOG I SREDNJEG ISTOKA NEAR AND MIDDLE EASTERN COUNTRIES	1.376	704	82,1	83,4	1.376	704	83,4
OSTALE ZEMLJE AZIJE OTHER ASIAN COUNTRIES	59.228	30.283	71,7	97,2	59.228	30.283	97,2
Indija India	3.359	1.717	88,2	78,4	3.359	1.717	78,4
Japan Japan	3.438	1.758	33,3	91,5	3.438	1.758	91,5
Kina China	41.849	21.397	83,2	101,2	41.849	21.397	101,2
Malezija Malaysia	618	316	121,2	139,8	618	316	139,8
Ostale zemlje Other countries	9.964	5.095	56,4	89,6	9.964	5.095	89,6
ZEM. OKEANIJE I POLAR. REGIONA OCEANIA AND POLAR REGIONS	223	114	31,7	55,5	223	114	55,5
AUSTRALIJA I NOVI ZELAND AUSTRALIA AND NEW ZEALAND	206	105	29,8	52,8	206	105	52,8
Australija Australia	203	104	29,6	52,7	203	104	52,7
Novi Zeland New Zealand	3	2	60,0	60,0	3	2	60,0
Ostale zemlje Other countries	-	-	-	-	-	-	-
OSTALE ZEMLJE OKEANIJE I POLARNOG REGIONA OTHER COUNTRIES OF OCEANIA AND POLAR REGION	17	9	130,8	141,7	17	9	141,7
Neraspoređeno Unclassified	1	1	50,0	-	1	1	-

**Izvor podataka: Uprava za indirektno/neizravno oporezivanje BiH posredovanjem Agencije za statistiku BiH.**  
*Source of data: Indirect Taxation Authority of BiH through the medium of Agency for statistics of BiH.*

**Prethodni podaci**  
*Previous data*

**IZVOZ I UVOZ PO STATISTIČKIM PROCEDURAMA**  
**EXPORTS & IMPORTS ACCORDING TO STATISTICAL PROCEDURES**

	I 2013	
	'000 KM	Struktura u % Structure in %
UKUPAN IZVOZ TOTAL EXPORTS	419.633	100,0
1 Redovan izvoz Normal exports	225.482	53,7
2 Izvoz nakon unutrašnje obrade Exports after inward processing	193.254	46,1
3 Izvoz na vanjsku obradu Exports for outward processing	897	0,2
UKUPAN UVOZ TOTAL IMPORTS	683.036	100,0
1 Redovan uvoz Normal imports	579.460	84,8
2 Uvoz na unutrašnju obradu Imports for inward processing	102.406	15,0
3 Uvoz nakon vanjske obrade Imports after outward processing	1.171	0,2

	I 2013	
	'000 EUR	Struktura u % Structure in %
UKUPAN IZVOZ TOTAL EXPORTS	214.555	100,0
1 Redovan izvoz Normal exports	115.287	53,7
2 Izvoz nakon unutrašnje obrade Exports after inward processing	98.809	46,1
3 Izvoz na vanjsku obradu Exports for outward processing	458	0,2
UKUPAN UVOZ TOTAL IMPORTS	349.231	100,0
1 Redovan uvoz Normal imports	296.273	84,8
3 Uvoz na unutrašnju obradu Imports for inward processing	52.359	15,0
5 Uvoz nakon vanjske obrade Imports after outward processing	599	0,2

**Izvor podataka: Uprava za indirektno/neizravno oporezivanje BiH posredovanjem Agencije za statistiku BiH.**  
*Source of data: Indirect Taxation Authority of BiH through the medium of Agency for statistics of BiH.*

**Prethodni podaci**  
*Previous data*



TRGOVINA NA MALO PREMA TRGOVAČKIM STRUKAMA  
RETAIL TRADE BY BRANCHES

		Struktur a Structure %	Promet u trgovini na malo bez PDV-a u hilj./tis. KM <i>Retail sale (VAT excluded) in thousand KM</i>
			I 2013
<b>Ukupno</b> <i>Total</i>		<b>100,0</b>	<b>400.002</b>
<b>11</b>	<b>Nespecijalizirane prodavnice/prodavaonice živežnim namirnicama</b>	38,5	153.900
<b>19</b>	<b>Ostale nespecijalizirane prodavnice/prodavaonice</b> <i>Other non-specialized stores</i>	11,4	45.405
<b>21+22+23+29</b>	<b>Ostale živežne namirnice u specijalizovanim prodavnicama</b> <i>Food in specialised stores</i>	1,3	5.011
<b>24</b>	<b>Hljeb/kruh, pecivo, kolači, tjestenina, bomboni i slatkiši</b> <i>Bread, cakes, pasta, candies and sweets</i>	0,3	1.066
<b>25</b>	<b>Alkohol i druga pića</b> <i>Alcoholic and other beverages</i>	1,1	4.220
<b>26</b>	<b>Duhanski proizvodi</b> <i>Tobacco products</i>	2,9	11.410
<b>30</b>	<b>Motorna goriva i maziva</b> <i>Automotive fuels and lubricants</i>	24,4	97.564
<b>51+71+72</b>	<b>Tekstil, odjevni predmeti, obuća i kožni proizvodi</b> <i>Textiles, clothes, footwear and leather products</i>	4,6	18.274
<b>52</b>	<b>Željezna roba, boje, staklo i ostali građevinski materijal</b> <i>Hardware, paints and glass in specialised stores</i>	2,6	10.244
<b>54</b>	<b>Električni aparati za domaćinstvo/kućanstvo, radio i TV uređaji</b>	1,1	4.479*
<b>59</b>	<b>Namještaj, oprema za rasvjetu i predmeti za domaćinstvo</b> <i>Furniture, lighting equipment and other household articles</i>	0,7	2.866
<b>61+62</b>	<b>Knjige, novine, časopisi, papirnata/papirna roba i pisari pribor</b>	0,2	832
<b>73+74</b>	<b>Apoteke/ljekarne, medicinski i ortopedski proizvodi</b> <i>Dispensary, chemist, medical and orthopaedic goods</i>	4,6	18.128
<b>75</b>	<b>Kozmetički i toaletni proizvodi</b> <i>Cosmetic and toilet articles</i>	2,9	11.578
<b>41+42+43+53+64+</b>	<b>Ostala trgovina na malo u specijaliziranim prodavnicama</b> <i>Other retail sale in specialised stores</i>	3,2	12.791
<b>79+82+91+99</b>	<b>Ostala trgovina na malo izvan prodavnica/prodavaonica</b> <i>Other retail sale not in stores</i>	0,6	2.235

**Napomena : prethodni podaci**

*Note: Previous data*

**\* ispravljen podatak**

*corrected data*

**TRGOVINA NA MALO PREMA GLAVNOJ (PRETEŽNOJ) DJELATNOSTI**  
**RETAIL TRADE BY MAIN (PREVAILING) ACTIVITY**

	Ukupan promet bez PDV-a u hilj./tis. KM <i>Total sale (VAT excluded) in thousand KM</i>	Struktura <i>Structure</i> %	Promet u trgovini na malo bez PDV-a u hilj./tis. KM <i>Retail sale (VAT excluded) in thousand KM</i>
	I 2013		I 2013
<b>Ukupno</b> <i>Total</i>	<b>377.449</b>	<b>100,0</b>	<b>400.002</b>
<b>47.1</b> Trgovina na malo u nespecijaliziranim prodavnicama/prodavaonicama <i>Retail sale in non-specialized stores</i>	196.719	40,5	161.845
<b>47.2</b> Trgovina na malo hranom, pićima i duhanskim proizvodima u specijaliziranim prodavnicama/prodavaonicama <i>Retail sale of food, beverages and tobacco in specialized stores</i>	23.905	3,2	12.805
<b>47.3</b> Trgovina na malo gorivima i mazivima <i>Automotive fuels and lubricants</i>	79.081	17,7	70.761
<b>47.4+47.5+47.6+47.7</b> Ostala trgovina na malo u specijaliziranim prodavnicama/prodavaonicama <i>Other retail sale in specialized stores</i>	75.407	16,7	66.841
<b>47.8 + 47.9</b> Ostala trgovina na malo izvan prodavnica/prodavaonica <i>Other retail sale out of stores</i>	2.337	0,6	2.215
<b>Ostale djelatnosti</b> <i>Other activities</i>	-	21,4	85.536*

**PROMET TRGOVAČKIH POSLOVNIH SUBJEKATA OD OSTALIH DJELATNOSTI**  
**TURNOVER FROM OTHER ACTIVITIES REALIZED BY RETAILING TRADE ENTERPRISES**

	I 2013
--	--------

**Ostale djelatnosti bez PDV-a u hilj./tis. KM** 62.983  
*Other activities (VAT excluded) in thousand KM*

**Napomena : prethodni podaci**  
*Note: Previous data*

**\* ispravljen podatak**  
*corrected data*

**UGOSTITELJSTVO**  
HOTELS AND RESTAURANTS

**PROMET U UGOSTITELJSTVU IV TROMJESEČJE 2012.**  
TURNOVER IN HOTELS AND RESTAURANTS, IV quarter 2012

U KM

	IV tromjesečje <i>the IV quarter</i>		Index  $\frac{X - XII\ 2012}{X - XII\ 2011}$	I - XII		Index  $\frac{I - XII\ 2012}{I - XII\ 2011}$
	2011	2012		2011	2012	
<b>UKUPNO</b> <i>TOTAL</i>	33.244.304	37.622.547	113,2	139.942.815	162.702.599	116,3
<b>Državna</b> <i>State property</i>	4.222.823	3.263.584	77,3	17.688.470	14.729.924	83,3
<b>Privatna</b> <i>Private property</i>	22.449.699	25.863.419	115,2	93.075.930	112.329.889	120,7
<b>Zadružna</b> <i>Cooperative property</i>	-	-	-	-	-	-
<b>Mješovita</b> <i>Mixed property</i>	6.571.782	8.495.544	129,3	29.178.415	35.642.786	122,2

**PO VRSTAMA UGOSTITELJSKIH OBJEKATA**  
TURNOVER BY TYPES OF ACCOMMODATION FACILITIES

<b>Hoteli</b> <i>Hotels</i>	21.868.082	23.996.128	109,7	95.168.731	105.937.397	111,3
<b>Kampovi i druge vrste ugostiteljskih objekata za smještaj</b>	594.378	1.128.296	189,8	2.922.565	3.866.028	132,3
<b>Restorani</b> <i>Restaurants</i>	6.269.604	8.637.146	137,8	23.969.437	36.260.085	151,3
<b>Barovi</b> <i>Bars</i>	89.184	266.428	298,7	349.511	782.935	224,0
<b>Buffet</b> <i>Buffets</i>	1.093.920	1.013.996	92,7	4.015.331	3.563.273	88,7
<b>Kafana/Kavana</b> <i>Cafe</i>	969.861	968.657	99,9	4.400.172	3.863.714	87,8
<b>Kantine i pripremnice obroka</b> <i>Canteens and Catering</i>	2.359.275	1.611.896	68,3	9.117.068	8.429.167	92,5

**PROMET U UGOSTITELJSTVU IV TROMJESEČJE 2012. (nastavak)**  
**TURNOVER IN HOTELS AND RESTAURANTS, IV quarter 2012 (continued)**

**U KM**

	IV tromjesečje		Index	I - XII		Index
	the IV quarter			2011	2012	
	2011	2012	$\frac{X - XII\ 2012}{X - XII\ 2011}$			$\frac{I - XII\ 2012}{I - XII\ 2011}$

**PO VRSTAMA USLUGA**  
**TURNOVER BY TYPES OF SERVICES**

<b>Pivo</b> <i>Beer</i>	1.296.195	1.226.247	94,6	5.311.516	5.217.692	98,2
<b>Vino</b> <i>Wine</i>	1.001.524	1.031.102	103,0	3.717.188	3.824.653	102,9
<b>Rakija</b> <i>Brandy</i>	218.866	221.046	101,0	631.656	766.772	121,4
<b>Ostala žestoka pića</b> <i>Other vehement beverages</i>	563.501	535.876	95,1	2.229.780	2.131.945	95,6
<b>Voćni sokovi</b> <i>Soft drink</i>	967.965	946.287	97,8	4.151.907	4.210.523	101,4
<b>Ostala bezalkoholna pića</b> <i>Other non - alcoholic drinks</i>	1.156.216	1.851.615	160,1	4.981.459	8.329.999	167,2
<b>Mineralna voda i soda</b> <i>Mineral water and soda - water</i>	593.950	656.535	110,5	2.768.822	2.927.251	105,7
<b>Hrana</b> <i>Food</i>	11.911.454	13.506.096	113,4	46.682.917	57.593.393	123,4
<b>Napici</b> <i>Drinks</i>	2.021.705	2.512.503	124,3	8.234.080	9.455.529	114,8
<b>Duhan i šibice</b> <i>Tobacco and matches</i>	112.617	117.732	104,5	483.092	475.735	98,5
<b>Ostali robni promet</b> <i>Other turnover of goods</i>	84.150	106.183	126,2	312.801	272.003	87,0
<b>Ostali nerobni promet</b> <i>Other non- turnover of goods</i>	1.077.160	1.053.786	97,8	3.097.075	4.044.624	130,6
<b>Noćenja</b> <i>Nights spent by tourists</i>	12.239.001	13.857.539	113,2	57.340.522	63.452.480	110,7

**Napomena: Prethodni podaci**  
*Note: Preliminary data*

**TURIZAM**  
TOURISM

**DOLASCI I NOĆENJA TURISTA**  
TOURIST ARRIVALS AND NIGHTS

	DOLASCI TURISTA TOURIST ARRIVALS				NOĆENJA TURISTA TOURIST NIGHTS			
	I 2013	Index I 2013 XII 2012	Index I - I 2013 I - I 2012	Struktura dolazaka u %	I 2013	Index I 2013 XII 2012	Index I - I 2013 I - I 2012	Struktura noćenja u %
<b>UKUPNO</b> <i>TOTAL</i>	21.904	77,4	100,0	100,0	44.639	81,2	105,9	100,0
<b>Domaći</b> <i>Domestic</i>	9.580	70,8	95,5	43,7	18.027	73,8	104,1	40,4
<b>Strani</b> <i>Foreign</i>	12.324	83,5	104,0	56,3	26.612	87,1	107,2	59,6

**DOLASCI I NOĆENJA TURISTA PREMA VRSTAMA OBJEKATA**  
TOURIST ARRIVALS AND NIGHTS BY TYPES OF ACCOMMODATION

	DOLASCI TURISTA TOURIST ARRIVALS				NOĆENJA TURISTA TOURIST NIGHTS			
	I 2013	Index I 2013 XII 2012	Index I - I 2013 I - I 2012	Struktura dolazaka u %	I 2013	Index I 2013 XII 2012	Index I - I 2013 I - I 2012	Struktura noćenja u %
<b>UKUPNO</b> <i>TOTAL</i>	21.904	77,4	100,0	100,0	44.639	81,2	105,9	100,0
<b>Hoteli i sličan smještaj</b> <i>Hotels and similiar accommodation</i>	20.907	78,4	100,7	95,5	42.606	86,0	109,4	95,5
<b>Odmarališta i slični objekti za kraći odmor</b> <i>Holiday and other short-stay accommodation</i>	664	188,6	224,3	3,0	1.408	297,6	367,6	3,2
<b>Kampovi i prostori za kampiranje</b> <i>Camps and camping grounds</i>	26	-	-	0,1	30	-	-	0,0
<b>Ostali smještaj</b> <i>Other accommodation</i>	307	24,2	36,8	1,4	595	12,0	21,1	1,3
<b>DOMAĆI</b> <i>DOMESTIC</i>	9.580	70,8	95,5	100,0	18.027	73,8	104,1	100,0
<b>Hoteli i sličan smještaj</b> <i>Hotels and similiar accommodation</i>	8.801	72,3	98,0	91,9	16.638	84,1	116,4	92,3
<b>Odmarališta i slični objekti za kraći odmor</b> <i>Holiday and other short-stay accommodation</i>	532	170,5	194,9	5,5	921	254,4	294,2	5,1
<b>Kampovi i prostori za kampiranje</b> <i>Camps and camping grounds</i>	19	-	-	0,2	22	-	-	0,1
<b>Ostali smještaj</b> <i>Other accommodation</i>	228	22,0	29,2	2,4	446	10,4	16,4	2,5
<b>STRANI</b> <i>FOREIGN</i>	12.324	83,5	104,0	100,0	26.612	87,1	107,2	100,0
<b>Hoteli i sličan smještaj</b> <i>Hotels and similiar accommodation</i>	12.106	83,5	102,8	98,2	25.968	87,3	105,4	97,6
<b>Odmarališta i slični objekti za kraći odmor</b> <i>Holiday and other short-stay accommodation</i>	132	330,0	573,9	1,1	487	438,7	695,7	1,8
<b>Kampovi i prostori za kampiranje</b> <i>Camps and camping grounds</i>	7	-	-	0,1	8	-	-	0,0
<b>Ostali smještaj</b> <i>Other accommodation</i>	79	34,5	146,3	0,6	149	21,4	139,3	0,6

**DOLASCI I NOĆENJA TURISTA PO ZEMLJAMA PREBIVALIŠTA**  
**TOURIST ARRIVALS AND NIGHTS BY COUNTRY OF RESIDENCE**

	DOLASCI TURISTA TOURIST ARRIVALS				NOĆENJA TURISTA TOURIST NIGHTS			
	I 2013	Index I 2013 XII 2012	Index I - I 2013 I - I 2012	Struktura dolazaka u %	I 2013	Index I 2013 XII 2012	Index I - I 2013 I - I 2012	Struktura noćenja u %
<b>UKUPNO STRANI</b> <i>TOTAL</i>	12.324	83,5	104,0	100,0	26.612	87,1	107,2	100,0
<b>Albanija</b> <i>Albania</i>	119	88,1	283,3	1,0	191	69,5	244,9	0,7
<b>Austrija</b> <i>Austria</i>	443	75,1	98,2	3,6	852	81,1	116,2	3,2
<b>Belgija</b> <i>Belgium</i>	31	59,6	77,5	0,3	86	71,7	124,6	0,3
<b>Bugarska</b> <i>Bulgaria</i>	50	73,5	29,8	0,4	90	48,1	39,0	0,3
<b>Crna Gora</b> <i>Montenegro</i>	354	105,0	143,9	2,9	919	134,6	171,8	3,5
<b>Češka</b> <i>Czech Republic</i>	66	95,7	98,5	0,5	130	94,2	76,5	0,5
<b>Danska</b> <i>Denmark</i>	40	63,5	108,1	0,3	110	68,8	142,9	0,4
<b>Estonija</b> <i>Estonia</i>	2	-	-	0,0	4	-	-	0,0
<b>Finska</b> <i>Finland</i>	12	46,2	92,3	0,1	30	39,0	125,0	0,1
<b>Francuska</b> <i>France</i>	104	74,8	102,0	0,8	227	65,0	106,6	0,9
<b>Grčka</b> <i>Greece</i>	58	207,1	87,9	0,5	127	264,6	117,6	0,5
<b>Holandija / Nizozemska</b> <i>Netherlands</i>	107	69,5	152,9	0,9	326	79,9	210,3	1,2
<b>Hrvatska</b> <i>Croatia</i>	5.406	99,9	108,4	43,9	11.341	107,1	106,4	42,6
<b>Irska</b> <i>Ireland</i>	44	137,5	115,8	0,4	92	92,0	77,3	0,3
<b>Island</b> <i>Iceland</i>	7	100,0	233,3	0,0	17	89,5	340,0	0,1
<b>Italija</b> <i>Italy</i>	488	82,6	119,6	4,0	1.157	78,0	115,7	4,3
<b>Kipar</b> <i>Cyprus</i>	6	-	-	0,0	9	-	-	0,0
<b>Latvija</b> <i>Latvia</i>	3	-	-	0,0	13	-	-	0,0
<b>Litvanija</b> <i>Lithuania</i>	8	-	-	0,1	11	-	-	0,0
<b>Luksemburg</b> <i>Luxembourg</i>	2	20,0	33,3	0,0	2	8,0	13,3	0,0
<b>Mađarska</b> <i>Hungary</i>	108	100,9	104,9	0,9	214	115,1	138,1	0,8
<b>Makedonija B.J.R.</b> <i>Macedonia</i>	144	90,0	114,3	1,2	333	95,1	150,0	1,3
<b>Malta</b> <i>Malta</i>	1	-	-	0,0	3	-	-	0,0
<b>Norveška</b> <i>Norway</i>	64	130,6	128,0	0,5	149	141,9	136,7	0,6
<b>Njemačka</b> <i>Germany</i>	448	77,9	80,9	3,6	1.093	89,7	87,4	4,1

**DOLASCI I NOĆENJA TURISTA PO ZEMLJAMA PREBIVALIŠTA (nastavak)**  
**TOURIST ARRIVALS AND NIGHTS BY COUNTRY OF RESIDENCE (continued)**

	DOLASCI TURISTA TOURIST ARRIVALS				NOĆENJA TURISTA TOURIST NIGHTS			
	I 2013	Index I 2013 XII 2012	Index I - I 2013 I - I 2012	Struktura dolazaka u %	I 2013	Index I 2013 XII 2012	Index I - I 2013 I - I 2012	Struktura noćenja u %
<b>Poljska</b> <i>Poland</i>	81	73,6	108,0	0,7	213	74,0	98,2	0,8
<b>Portugal / Portugalija</b> <i>Portugal</i>	17	65,4	53,1	0,1	30	71,4	75,0	0,1
<b>Rumunija / Rumunjska</b> <i>Romania</i>	52	60,5	25,4	0,4	131	69,3	19,8	0,5
<b>Rusija</b> <i>Russia</i>	40	105,3	160,0	0,3	68	77,3	141,7	0,3
<b>Slovačka</b> <i>Slovakia</i>	44	77,2	200,0	0,4	63	81,8	150,0	0,2
<b>Slovenija</b> <i>Slovenia</i>	1.006	68,0	82,9	8,2	1.916	65,1	80,7	7,2
<b>Srbija</b> <i>Serbia</i>	1.069	87,8	132,1	8,7	1.863	80,2	111,5	7,0
<b>Španija / Španjolska</b> <i>Spain</i>	51	66,2	50,5	0,4	127	64,5	90,1	0,5
<b>Švajcarska / Švicarska</b> <i>Switzerland (including Liechtenstein)</i>	90	52,3	116,9	0,7	162	41,4	129,6	0,6
<b>Švedska</b> <i>Sweden</i>	86	67,2	126,5	0,7	183	67,0	144,1	0,7
<b>Turska</b> <i>Turkey</i>	653	57,4	121,2	5,3	1.359	58,6	119,6	5,1
<b>Ujedinjeno Kraljevstvo</b> <i>United Kingdom</i>	127	67,6	78,9	1,0	390	83,9	125,4	1,5
<b>Ukrajina</b> <i>Ukraine</i>	3	-	-	0,0	17	-	-	0,1
<b>Ostale evropske zemlje</b> <i>Other European countries</i>	38	29,7	58,5	0,3	88	26,1	48,6	0,3
<b>Egipat</b> <i>Egypt</i>	8	28,6	72,7	0,1	26	32,1	86,7	0,1
<b>Južnoafrička Republika</b> <i>South Africa</i>	3	-	-	0,0	8	0,0	0,0	0,0
<b>Ostale afričke zemlje</b> <i>Other African countries</i>	25	-	-	0,2	121	-	-	0,5
<b>Kanada</b> <i>Canada</i>	28	84,8	87,5	0,2	49	67,1	75,4	0,2
<b>SAD</b> <i>USA</i>	211	65,5	78,4	1,7	530	68,3	111,8	2,0
<b>Ostale sjeverno-američke zemlje</b> <i>Other Northern American countries</i>	9	-	-	0,1	25	-	-	0,1
<b>Brazil</b> <i>Brazil</i>	12	-	-	0,1	18	-	-	0,1
<b>Ostale zemlje Južne i Srednje Amerike</b> <i>Other Southern and Central American C.</i>	23	-	-	0,2	44	-	-	0,2
<b>Indija</b> <i>India</i>	6	-	-	0,0	10	-	-	0,0
<b>Iran</b> <i>Iran</i>	45	450,0	-	0,4	244	625,6	-	0,9
<b>Izrael</b> <i>Israel</i>	9	60,0	128,6	0,1	15	53,6	125,0	0,1

**DOLASCI I NOĆENJA TURISTA PO ZEMLJAMA PREBIVALIŠTA (nastavak)**  
**TOURIST ARRIVALS AND NIGHTS BY COUNTRY OF RESIDENCE (continued)**

	DOLASCI TURISTA TOURIST ARRIVALS				NOĆENJA TURISTA TOURIST NIGHTS			
	I 2013	Index I 2013 XII 2012	Index I - I 2013 I - I 2012	Struktura dolazaka u %	I 2013	Index I 2013 XII 2012	Index I - I 2013 I - I 2012	Struktura noćenja u %
<b>Japan</b>	144	124,1	282,4	1,2	184	102,8	239,0	0,7
<i>Japan</i>								
<b>Južna Koreja</b>	5	-	-	0,0	15	-	-	0,1
<i>South Korea</i>								
<b>Kuvajt</b>	91	-	-	0,7	412	-	-	1,5
<i>Kuwait</i>								
<b>Narodna Republika Kina</b>	38	28,4	31,7	0,3	80	45,5	54,1	0,3
<i>People's Republic of China</i>								
<b>Saudijska Arabija</b>	23	50,0	53,5	0,2	106	62,7	84,1	0,4
<i>Saudi Arabia</i>								
<b>Ostale azijske zemlje</b>	111	20,1	38,3	0,9	437	32,0	56,0	1,7
<i>Other Asian countries</i>								
<b>Australija</b>	56	103,7	114,3	0,5	142	87,7	159,6	0,5
<i>Australia</i>								
<b>Novi Zeland</b>	3	50,0	33,3	0,0	7	77,8	46,7	0,0
<i>New Zealand</i>								
<b>Ostale zemlje Okeanije</b>	2	-	-	0,0	3	-	-	0,0
<i>Other countries of Oceania</i>								

**Napomena: Prethodni podaci**

*Note: Preliminary data*



**NAČIN DOLASKA TURISTA**  
*MEAN OF THE TRIP*

	<b>Individualno</b> <i>Individual arrangement</i>				<b>Organizirano</b> <i>Individual arrangement</i>			
	<b>Dolasci turista</b> <i>Tourist arrivals</i>		<b>Noćenja turista</b> <i>Tourist nights</i>		<b>Dolasci turista</b> <i>Tourist arrivals</i>		<b>Noćenja turista</b> <i>Tourist nights</i>	
	<b>I 2013</b>	<b>Struktura</b> <i>Structure</i> %	<b>I 2013</b>	<b>Struktura</b> <i>Structure</i> %	<b>I 2013</b>	<b>Struktura</b> <i>Structure</i> %	<b>I 2013</b>	<b>Struktura</b> <i>Structure</i> %
<b>UKUPNO</b> <i>Total</i>	19.864	90,7	40.445	90,6	2.040	9,3	4.194	9,4
<b>Domaći</b> <i>Domestic</i>	8.935	93,3	16.701	92,6	645	6,7	1.326	7,3
<b>Strani</b> <i>Foreign</i>	10.929	88,7	23.744	89,2	1.395	11,3	2.868	10,8

**SVRHA DOLASKA TURISTA**  
*PURPOSE OF THE TRIP*

	<b>Poslovno</b> <i>Business</i>				<b>Ostalo</b> <i>Other</i>			
	<b>Dolasci turista</b> <i>Tourist arrivals</i>		<b>Noćenja turista</b> <i>Tourist nights</i>		<b>Dolasci turista</b> <i>Tourist arrivals</i>		<b>Noćenja turista</b> <i>Tourist nights</i>	
	<b>I 2013</b>	<b>Struktura</b> <i>Structure</i> %	<b>I 2013</b>	<b>Struktura</b> <i>Structure</i> %	<b>I 2013</b>	<b>Struktura</b> <i>Structure</i> %	<b>I 2013</b>	<b>Struktura</b> <i>Structure</i> %
<b>UKUPNO</b> <i>Total</i>	12.227	55,8	22.568	50,6	9.677	44,2	22.071	49,4
<b>Domaći</b> <i>Domestic</i>	5.279	55,1	8.258	45,8	4.301	44,9	9.769	54,2
<b>Strani</b> <i>Foreign</i>	6.948	56,4	14.310	53,8	5.376	43,6	12.302	46,2

## KOMENTAR

### ZAPOSLENOST I NEZAPOSLENOST

Ukupan broj zaposlenih prema kadrovskoj evidenciji u mjesecu januaru/siječnju 2013. godine na području Federacije BiH je 435.709 osoba, što predstavlja povećanje broja zaposlenih za 0,08% u odnosu na decembar/prosinac 2012.godine. U poređenju sa godišnjim prosjekom broja zaposlenih u 2012. godini na području Federacije BiH došlo je do smanjenja broja zaposlenih za 0,4%.

Krajem januara/siječnja 2013.godine u Federaciji Bosne i Hercegovine na evidencijama službi za zapošljavanje bilo je 387.330 nezaposlenih osoba, što predstavlja povećanje za 2.478 osoba ili 0,6% u odnosu na decembar/prosinac 2012. godine.

Kvalifikaciona struktura evidentiranih nezaposlenih u januaru/siječnju 2013.godine bila je: VSS 22.854 ili 5,9%, VŠS 5.291 ili 1,4%, SSS 95.912 ili 24,8 %, VKV 2.233 ili 0,6%, KV 132.230 ili 34,1 %, NKV 119.524 ili 30,8 %, PKV 8.528 ili 2,2% i NSS 758 ili 0,2%.

Učešće stručnih osoba u ukupnom broju registriranih nezaposlenih je 258.520 ili 66,7% a nestručnih 128.810 ili 33,3%.

Krajem januara/siječnja 2013. godine poslovni subjekti iskazali su potrebe za 1.420 radnika, tako da na jednu prijavu potreba za radnicima u mjesecu januaru/siječnju 2013. godine dolazi 273 radnika koji traže zaposlenje.

## PLAĆA

Prosječna mjesečna isplaćena neto plaća po zaposlenom za januar/siječanj 2013. godine u Federaciji Bosne i Hercegovine iznosi 836 KM.

U toku mjeseca januara/siječnja 2013. godine došlo je do smanjenja prosječne mjesečne isplaćene neto-plaće za 0,1%.

U periodu XI 2012.– I 2013. godine prosječna mjesečna isplaćena neto plaća iznosi 837 KM. U odnosu na isti period prethodne godine došlo je do povećanja prosječne mjesečne isplaćene neto plaće za 0,8%.

Prosječna mjesečna isplaćena bruto plaća po zaposlenom za januar/siječanj 2013. godine u Federaciji Bosne i Hercegovine iznosi 1.277 KM.

## COMENTARY

### EMPLOYMENT AND UNEMPLOYMENT

*The total number of employed persons in January 2013. in the area of the Federation B&H came to 435,709. In relation to the previous month it rose by 0.08%. In comparison with the annual average number of employed persons in 2012. year in the area of the Federation B&H, it fell by 0.4%.*

*According to Unemployment Service data there were 387,330 registered unemployed persons at the end of January 2013.. in the Federation B&H. In relation to the previous month it rose by 2478 persons or by 0.6%.*

*Breakdown of jobseekers by level of qualification is as follows: university-level specialist's training 22,854 or 5.9 %; advanced specialist's training 5,291 or 1.4 %; intermediate specialist's training 95,912 or 24.8%; highly skilled workers 2,233 or 0.6 %; skilled workers 132,230 or 34.1 %; unqualified workers 119,524 or 30.8%; semi-skilled workers 8,528 or 2.2 % and low skilled workers 758 or 0.2%.*

*Jobseekers are classified by skill level: 258,520 or 66.7% are referred to as expert persons and 128,810 or 33.3% referred to as unskilled persons.*

*At the end of January 2013 organizations and employers stated needs for 1,420 workers, so that one job offering is available for every 273 worker seeking a job.*

## WAGE

*The average net wage in January 2013. in the Federation B&H came to 836 KM.*

*In the course of January 2013. the average net wage decreased by 0.1%.*

*In the period between XI 2012. –I 2013. the average net wage came to 837 KM.. In comparison to the same period of the last year it increased by 0,8%.*

*The average gross wage in January 2013 in the Federation B&H came to 1.277 KM.*

## PENZIJE/MIROVINE

U Federaciji BiH za mjesec januar/siječanj 2013.godine penzije/mirovine su isplaćene za 381.791 penzionera/umirovljenika.

Visina isplaćenih penzija/mirovina za mjesec januar/siječanj 2013. godine je slijedeća:

Prosječna isplaćena penzija/mirovina iznosi	349,98 KM
Najniža isplaćena penzija/mirovina iznosi	310,73 KM
Zajamčena penzija/mirovina iznosi	414,30 KM
Najviša isplaćena penzija/mirovina	2.071,50 KM

Podaci o penzijama/mirovinama preuzeti su od Federalnog zavoda MIO-PIO.

## PENSION

*Payment pensions in January 2013.. in Federation B&H were for 381,791 pensioners.*

*The level of payment pension in January 2013. was as follows:*

<i>Average payment pension</i>	<i>349.98 KM</i>
<i>The lowest payment pension</i>	<i>310.73 KM</i>
<i>Guarantee amount of pension</i>	<i>414.30 KM</i>
<i>The highest payment pension</i>	<i>2,071.50 KM</i>

*Data picked up from Federal pension fund.*

## CIJENE

Indeksi potrošačkih cijena

Ukupan indeks potrošačkih cijena u februaru/veljači 2013. godine nije se mijenjao u odnosu na prethodni mjesec.

Posmatrano po odjeljcima COICOP klasifikacije (Classification of Individual Consumption by Purpose), rast cijena registriran je u odjeljcima: Prevoz za 0,4%, Hrana i bezalkoholna pića i Alkoholna pića i duhan za 0,1%.

Cijene su niže u odjeljcima: Odjeća i obuća za 1,8%, Namještaj, kućanski uređaji i redovno održavanje kuće za 0,3%, Ostala dobra i usluge za 0,2% i Zdravstvo za 0,1 %.

U ostalim odjeljcima cijene se nisu mijenjale u ovom mjesecu.

Ukupan indeks potrošačkih cijena u februaru/veljači 2013. godine viši je za 0,3% u odnosu na isti mjesec prethodne godine i za 0,2% u odnosu na decembar 2012. godine.

Za dva mjeseca ove u odnosu na isti period prethodne godine ukupan indeks potrošačkih cijena je viši za 0,7%, a u posljednjih dvanaest u odnosu na prethodnih dvanaest mjeseci viši je za 1,8%.

Ukupan indeks potrošačkih cijena u februaru/veljači 2013. godine je viši za 0,4% u odnosu na prosjek 2012. godine a u odnosu na prosjek 2010. godine viši je za 6,1%.

## Indeks cijena proizvođača industrijskih proizvoda

Indeksi cijena proizvođača industrijskih proizvoda u Federaciji BiH od 2011. godine su izračunati u skladu sa Klasifikacijom djelatnosti BiH 2010 (Službeni glasnik BiH br. 47/10) i Nomenklaturom industrijskih proizvoda Bosne i Hercegovine 2010 (Službeni glasnik BiH br. 12/11 i 41/11).

## PRICES

*The consumer price indexes*

*The consumer price index in February 2013 is not changed in relation to the previous month.*

*According to the divisions of COICOP classification (Classification of Individual Consumption by Purpose), the price index is 0,4% higher in Transport division and 0,1% higher in Food and non-alcoholic beverages and Alcoholic beverages and tobacco divisions.*

*Index is 1,8% lower in Clothing and footwear division, 0,3% lower in Furniture, household equipment and routine maintenance of the house division, 0,2% lower in Miscellaneous goods and services division and 0,1% lower in Health division.*

*In other divisions the price indexes are not changed in this month.*

*The consumer price index in February 2013 is 0,3% higher in relation to the same month of the previous year and 0,2% higher in relation to December 2012.*

*In period January - February 2013 in relation to the same period of the previous year the consumer price index is 0,7% higher but in the last twelve months in relation to the previous twelve months, the consumer price index is 1,8% higher.*

*The consumer price index in February 2013 is 0,4% higher in relation to average 2012 and 6,1% higher in relation to average 2010 year.*

## Producer price index

*The Producer price index in Federation of B&H from 2011 are calculated according to Clasification of activities B&H 2010 (Službeni glasnik BiH br. 47/10) and Nomenclature of Industrial Product B&H 2010 (Službeni glasnik BiH br. 12/11 i 41/11).*

Indeks cijena proizvođača industrijskih proizvoda se izračunava na bazi prodaje proizvoda proizvedenih u Federaciji BiH, a prodatih na teritoriji Bosne i Hercegovine (domaće tržište) i izvezenih na inostrano tržište.

*The Producer price index is calculated based on production value of industrial products produced in Federation B&H and sold on territory of Bosnia & Herzegovina (domestic market) and exported on non-domestic market.*

U dosadašnjim publikacijama koja se odnose na indekse cijena proizvođača industrijskih proizvoda publikovani su samo indeksi za domaće tržište, a od januara 2013. godine će se redovno mjesečno objavljivati: ukupan indeks cijena proizvođača industrijskih proizvoda, indeks za domaće tržište i indeks za inostrano tržište.

*In previous publications producer price indices were published only for domestic market, but starting from January 2013 will be published: monthly PPI-total, PPI on domestic market and PPI on non-domestic market.*

### **Ukupan indeks cijena proizvođača industrijskih proizvoda**

### **Producer price index-total**

U februaru 2013. godine ukupan indeks cijena proizvođača industrijskih proizvoda viši je za 0,8% u odnosu na prethodni mjesec.

*In February 2013 total PPI is 0,8% higher in relation to the previous month.*

Posmatrano prema glavnim industrijskim grupacijama ukupan indeks cijena intermedijarnih proizvoda osim energije viši je za 2,2% i netrajnih proizvoda za široku potrošnju za 0,2%.

*According to the main industrial groupings, the price index of intermediate goods except energy is 2,2% higher, and index of non-durable consumer goods is 0,2% higher.*

U grupaciji kapitalnih proizvoda indeks cijena je niži za 0,4%, a energije i trajnih proizvoda za široku potrošnju za 0,3%.

*In grouping of capital goods the price index is 0,4% lower, and for energy and for durable consumer goods is 0,3% lower.*

Posmatrano prema područjima KD-a, indeks cijena je viši za 1,1% u području Prerađivačke industrije. U području Snabdijevanja vodom; uklanjanja otpadnih voda, upravljanja otpadom te djelatnosti sanacije okoliša niži je za 0,9% i u području Proizvodnje i snabdijevanja/opskrbe električnom energijom, gasom/plinom, parom i klimatizaciji za 0,5%.

*According to the sections of CEA, the price index for the section of Manufacturing is 1,1% higher. In section of Water supply, sewerage waste management and remediation activities is 0,9% lower, and in section of Electricity, gas, steam and air conditioning supply is 0,5% lower.*

U području Vađenja ruda i kamena indeks cijena se nije mijenjao u ovom mjesecu.

*In the section of Mining and quarrying the price index is unchanged in this month.*

Posmatrano po oblastima, najveći rast indeksa cijena je registrovan kod Proizvodnje hemikalija/kemikalija i hemijskih/kemijskih proizvoda za 8,3%, Štampanja/Tiskanja i umnožavanja (reprodukcije) snimljenih zapisa za 3,2%, Proizvodnje baznih metala za 2,7% i Proizvodnje ostalih nemetalnih mineralnih proizvoda za 1,6%.

*According to the divisions of CEA the highest increase of indices is registered in Manufacture of chemicals and chemical products by 8,3%, Printing and reproduction of recorded media by 3,2%, Manufacture of basic metals by 2,7% and Manufacture of other non-metallic mineral products by 1,6%.*

U ostalim oblastima indeksi cijena se nisu značajnije mijenjali.

*In other divisions the price indices were not significantly changed.*

Ukupan indeks cijena proizvođača industrijskih proizvoda u februaru/veljači 2013. godine u odnosu na isti mjesec prethodne godine i u odnosu na decembar/ prosinac 2012. godine viši je za 0,8%.

*Total PPI in February 2013 in relation to the same month of the previous year and in relation to December 2012 is 0,8% higher.*

### **Indeks cijena proizvođača industrijskih proizvoda na domaćem tržištu**

### **Producer price index on domestic market**

U februaru/veljači 2013. godine indeks cijena proizvođača industrijskih proizvoda na domaćem tržištu je viši za 0,3% u odnosu na prethodni mjesec, u odnosu na isti mjesec prethodne godine za 0,4% i u odnosu na decembar/prosinac 2012. godine za 0,2%.

*In February 2013 PPI on domestic market is 0,3% higher in relation to the previous month, 0,4% higher in relation to the same month of the previous year and 0,2% higher in relation to December 2012.*

U ovom mjesecu registrovan je rast indeksa cijena u oblasti

*In this month increase of the indices are registered in*

Štampanja/Tiskanja i umnožavanja snimljenih zapisa za 3,2%, Proizvodnje baznih metala za 2,0% i Proizvodnje hemikalija/kemikalija i hemijskih/kemijskih proizvoda za 1,7%.

*Printing and reproduction of recorded media by 3,2%, Manufacture of basic metals by 2,0% and Manufacture of chemicals and chemical products by 1,7%.*

Pad indeksa cijena je registrovan u oblasti Proizvodnje koks i rafiniranih naftnih proizvoda za 4,4%.

*Decrease of index is registered in Manufacture of coke and refined petroleum products by 4,4%.*

U ostalim oblastima indeksi cijena se nisu značajnije mijenjali.

*In other divisions the price indices were not significantly changed.*

Indeks cijena proizvođača industrijskih proizvoda na inostranom tržištu

*Producer price index on non-domestic market*

U februaru/veljači 2013. godine indeks cijena proizvođača industrijskih proizvoda na inostranom tržištu je viši za 1,5% u odnosu na prethodni mjesec, u odnosu na isti mjesec prethodne godine za 1,2% i u odnosu na decembar/prosinac 2012. godine za 1,7%.

*In February 2013 PPI on non-domestic market is 1,5% higher in relation to previous month, 1,2% higher in relation to the same month of the previous year and 1,7% higher in relation to December 2012.*

Indeks cijena u oblastima Proizvodnje hemikalija/kemikalija i hemijskih/kemijskih proizvoda viši je za 13,5%, Vađenja ostalih ruda i kamena za 12,3% i Proizvodnje ostalih nemetalnih mineralnih proizvoda za 9,8%.

*The price index is higher in: Manufacture of chemicals and chemical products by 13,5%, Other mining and quarrying by 12,3% and Manufacture of other non-metallic mineral products by 9,8%.*

U oblasti Proizvodnje ostalih prijevoznih sredstava indeks cijena je niži za 17,6%, Proizvodnje i snabdijevanja električnom energijom, plinom, parom i klimatizaciji za 6,2% i oblasti Sakupljanja otpada, djelatnosti obrade i zbrinjavanja otpada; reciklaže materijala za 2,8%.

*In Manufacture of other transport equipment the price index is 17,6% lower, in Electricity, gas, steam and air conditioning supply the price index is 6,2% lower and in Waste collection, treatment and disposal of waste material recycling division is 2,8% lower.*

U ostalim oblastima indeksi cijena se nisu značajnije mijenjali.

*In other divisions the price indices were not significantly changed.*

## **POLJOPRIVREDA, LOV I ŠUMARSTVO**

## **AGRICULTURE, HUNTING AND FORSTRY**

### **STOČARSTVO**

### **LIVESTOCK**

Prema prikupljenim i obrađenim rezultatima brojnog stanja stoke i peradi u 2012. godini i njihovim poređenjem sa rezultatima za 2011. godinu porast se bilježi kod sljedećih kategorija stoke: goveda za 0,3%, svinja za 3%, peradi za 7,4%, koza za 0,9%, kuniča za 1,2% i košnica pčela za 0,4%. U odnosu na prethodnu godinu, umanjeње je zabilježeno kod: ovaca za 1,3% i konja za 5,1%.

*After the collection and processing of the final data on the number of livestock and poultry in 2012 and comparison with the final data 2011, increase was recorded in the following categories of livestock: cattle 0.3%, pigs 3.0%, 7.4% for poultry, goats 0.9%, 1.2% rabbits and beehives of 0.4%. In relation to the the previous year, a decrease was recorded in: sheep 1.3% and 5.1% for the horse.*

### **ŠUMARSTVO**

### **FORESTRY**

Ukupna proizvodnja šumskih sortimenata u januaru 2013. godine u odnosu na januar 2012. godine veća je za 8.000 m<sup>3</sup> ili 8,8 %.

*The total production of forestry assortments in January 2013 is rose for 8.000 m<sup>3</sup> (8,8%) in relation to same month of 2012.*

Proizvodnja sortimenata od četinara/četinjača veća je za 12.000 m<sup>3</sup> (37,5 %) dok je proizvodnja sortimenata od lišćara/listača manja za 5.000 m<sup>3</sup> (8,3 %).

*Production of assortments of conifers is rose for 12.000 m<sup>3</sup> (37,5%), while the production of assortments of broadleaves is less for 5.000 m<sup>3</sup> (8,3%).*

Ukupna prodaja šumskih sortimenata u januaru 2013. godine u odnosu na isti mjesec 2012. je veća za 21.000 m<sup>3</sup> (35,0%).

*The total sale of forestry assortments in January 2013 is rose for 21.000m<sup>3</sup> (35,0 %) in relation to same month 2012.*

Prodaja sortimenata od četinarara/četinjača veća je za 15000 m<sup>3</sup> (68,2%) dok je prodaja sortimenata od lišćara/listača veća za 6.000 m<sup>3</sup> (15,8 %).

*Sale of assortments of conifers is rose for 15.000 m<sup>3</sup> (68,2%), while sale of assortments of broadleaves is rose for 6.000 m<sup>3</sup> (15,8%).*

#### **Prodaja poljoprivrednih proizvoda na pijacama/ tržnicama, januar/siječanj 2013. godine**

#### **Sale of agricultural products on green markets in January 2013**

Prodaja poljoprivrednih proizvoda na pijacama / tržnicama u januaru/siječnju 2013 godine iznosila je 1.970.452, što predstavlja povećanje prodaje za 400. 508 KM ili za 25,5% u odnosu na januar/siječanj 2012. godine.

*Value of sale of agricultural products on green markets in January 2013 was 1 970 452 KM, which represents an increase of sale in amount of 400 508 KM or by 25,5% in relation to January 2012.*

U januaru/siječnju 2013. godine učešće u ukupnoj prodaji poljoprivrednih proizvoda na pijacama/tržnicama posmatrano po grupama proizvoda bilo je sljedeće: Povrće 34,3%, Voće 24,5%, Perad i jaja 17,7%, Krumpir/Krumpir 7,4%, Mlijeko 7,3%, Med i vosak 4,3%, Žita 2,7%, Maslinovo ulje od maslina iz vlastite proizvodnje 0,5% Ogrjevno drvo 0,5%, Grožđe 0,4%, Riba 0,4%.

*In January 2013 share in total sale of agricultural products on green markets, grouped by products was as follows: Vegetable 34.3%, Fruit 24.5%, Poultry and eggs 17.7%, Potatoes 7.4%, Milk 7.3%, Honey and wax 4.3%, Cereals 2.7%, Olive oil from own production 0.5%, Fire wood 0.5%, Grapes 0.4%, Fish 0.4%.*

#### **Prodaja i otkup poljoprivrednih proizvoda, januar/siječanj 2013 godine**

#### **Sale and purchase of agricultural products in January 2013**

Ukupna vrijednost prodaje poljoprivrednih proizvoda vlastite proizvodnje poljoprivrednih preduzeća/poduzeća i zemljoradničkih zadruga i otkupa poljoprivrednih proizvoda od porodičnih/obiteljskih poljoprivrednih proizvođača u januaru/siječnju 2013 godine iznosila je 17.011.684 KM što je u poređenju sa januarom/siječnjem 2012. godine više za 890. 590 KM ili za 5,5%.

*The total value of sale of agricultural products by own production of agricultural companies and agricultural cooperatives and purchase of agriculture products from individual agriculture producers in January 2013 was 17. 011. 684 KM which represents an increase of sale in amount of 890.590 KM or by 5.5 %, in relation to January 2012.*

Ukupna vrijednost prodaje poljoprivrednih proizvoda vlastite proizvodnje poljoprivrednih preduzeća/poduzeća i zemljoradničkih zadruga u januaru/siječnju 2013. godine iznosila je 9.930.005 KM, što je u poređenju sa januarom/siječnjem 2012. godine više za 478.290 KM ili za 5,1%.

*The total value of sale agricultural products by companies and agricultural cooperatives in January 2013 was 9. 930. 005 KM, which represents an increase of sale in amount of 478.290 KM or by 5.1% in relation to January 2012.*

Ukupna vrijednost otkupa poljoprivrednih proizvoda od porodičnih/obiteljskih poljoprivrednih proizvođača u januaru/siječnju 2012. godine iznosila je 7.081.679 KM, što je u poređenju sa januarom/siječnjem 2012. godine više za 412..300 KM ili za 6,2%.

*The total value of purchase agricultural products by individual agricultural producers in January 2013 was 7. 081. 679 KM, which represents an increase of sale in amount of 412.300 KM or by 6.2% in relation to January 2012.*

#### **INDUSTRIJA**

#### **INDUSTRY**

Industrijska proizvodnja u Federaciji Bosne i Hercegovine u mjesecu februaru/veljači 2013. godine u odnosu na prosječnu mjesečnu proizvodnju iz 2010. godine manja je za 3,7%, a u odnosu na prosječnu mjesečnu proizvodnju iz 2012. godine manja je za 1,8%, u odnosu na proizvodnju iz istog mjeseca prošle godine veća je za 14,1%, dok je u odnosu na januar/siječanj ove godine manja je za 0,5%.

*Industrial production in the Federation of Bosnia and Herzegovina in February 2013 less for 3,7% in relation to average monthly production of 2010, and less for 1,8% in relation to average monthly production of 2012, and rose by 14,1% in relation to to same month last year, and less for 0,5% in relation to January 2013.*

Ukupna industrijska proizvodnja u periodu januar/siječanj-februar/veljača 2013. godine u odnosu na proizvodnju isti period 2012. godine veća je za 8,4%, u području Vađenja ruda i kamena manja je za 6,7%, u području Prerađivačke industrije veća je za 10,9% i u području Proizvodnje i snabdijevanja/opskrbe električnom energijom i plinom veća

*Total industrial production in period January-February 2013 in relation to same period 2012 rose by 8,4%, industrial production in field of Mining and quarrying less for 6,7%, Manufacturing industry rose by 10,9%, Electricity and gas supply rose by 14,7%.*

je za 14,7%.

Prema glavnim industrijskim grupacijama industrijskih proizvoda u periodu januar/siječanj-februar/veljača 2013. godine u odnosu na isti period 2012. godine, proizvodnja bilježi povećanje intermedijarnih proizvoda osim energije za 1,1%, energije za 12,4%, kapitalnih proizvoda za 51,0%, i netrajnih proizvoda za široku potrošnju za 6,9%, dok je zabilježeno smanjenje trajnih proizvoda za široku potrošnju za 26,2 %.

*Viewed according to main industrial grouping in period January-February 2013 in relation to same period 2012 increase in production was posted at intermediate goods except energy for 1,1%, energy for 12,4%, capital goods for 51,0%, and non-durable consumer goods for 6,9%, decline was posted at durable consumer goods for 26,2%.*

## **GRAĐEVINARSTVO**

Vrijednost izvršenih građevinskih radova u mjesecu januaru/siječnju 2013 godine u odnosu na prosječnu vrijednost prošle godine manja je za 32,3 %, dok je u odnosu na isti mjesec prošle godine veća za 28,9 %.

## **CONSTRUCTION**

*Total value of completed construction projects in January 2013 in relation to average value completed construction projects in 2012 less for 32,3%, while in relation some month of 2012 rose by 28,9%.*

U mjesecu januaru/siječnju 2013 ukupni izvršeni građevinski radovi iznose 44.228.000 KM, a od toga na objekte visokogradnje odnosi se 38,7 % izvršenih radova, a na objekte niskogradnje 61,3 %.

*In January 2013 the total value completed construction works amount 44.228.000 KM, of which 38,7 % related to building, and 61,3% civil engineering works,*

Izvršeni efektivni sati u mjesecu januaru/siječnju 2013 godine iznose 1.026.268, od toga na objektima visokogradnje 41,9 %, a na objektima niskogradnje 58,1 %.

*The realized efective hours in January 2013 was 1.026.268. Share was following: bildings 41,9% and for civil engineering works 58,1%.*

Broj radnika u mjesecu januaru/siječnju 2013. godine iznosi 7502, od toga na objektima visokogradnje 42,6 %, a na objektima niskogradnje 57,4 %.

*The number of workers in January 2013 was 7.502, of which the bul lding 42,6 % and on th e civil en gineering works 57,4 %.*

Vrijednost ugovorenih građevinskih radova u inozemstvu u 2012. godini manja je za 14,8 % u odnosu na isti period 2011. godine. Vrijednost izvršenih građevinskih radova u inostranstvu u 2012. godini veća je za 17,6 % u odnosu na isti period 2011. godine.

*In comparasion with 2011, in 2012 the value of contracts abroad less than 14,8 %, and the value of construction put in place more than 17,6 %.*

Od ukupne vrijednosti izvršenih radova u inostranstvu u 2012 godini, najveći dio odnosi se na zemlje Afrike i to 59,9 %.

*The most part of completed projects in abroad in 2012, refer to countries of Africa 59,9 %.*

Udio objekata visokogradnje u ukupno izvršenim građevinskim radovima iznosi 23,2 %, a udio objekata niskogradnje iznosi 76,8 %.

*Viewed according to types of works in completed construction projects, building construction shared 23,2 %, civil engineering shared 76,8 %.*

## **PRIJEVOZ, SKLADIŠTENJE I KOMUNIKACIJE**

## **TRANSPORT, STORAGE AND COMMUNICATON**

**U željezničkom putničkom prijevozu** u periodu I-XII 2012. godine prevezeno je ukupno 525.000 putnika i ostvareno 34.681.000 putničkih kilometara, što je u odnosu na isti period 2011. godine više za 4,2% prevezenih putnika, a ostvareni putnički kilometri veći su za 4,1%.

*The total number of passengers transported in rai. transport in period January – December 2012 was 525,000 passengers and 34,681,000 passenger – kilometres realised, in relation to same period 2011 it is rose by 4.2% in transported passengers, while the number of passenger - kilometres rose by 4,1%.*

Od toga, u unutrašnjem putničkom prijevozu broj prevezenih putnika veći je za 3,9%, a ostvareni putnički kilometri veći su za 3,4% u odnosu na isti period 2011. godine.

*Of which, number of passengers in the nationa. passenger transport rose by 3.9% and realized passenger – kilometers rose by 3.4% in relation to same period 2011.*

U međunarodnom putničkom prijevozu broj prevezenih putnika veći je za 6,5%, a ostvareni putnički kilometri veći su za 7,9% u odnosu na isti period 2011. godine.

*Number of passengers in international passenger transport rose by 6.5% and realized passenger – kilometres rose by 7.9% in relation to same period 2011.*

**U željezničkom teretnom prijevozu** u periodu I-XII 2012. godine prevezeno je 8.184.000 tona robe, a ostvareno 733.762.000 tonskih kilometara, što je u odnosu na isti period 2011. godine manje za 9,4% prevezene robe i manje za 16,0% tonskih kilometara.

*In freight rail transport in January – December 2012 transported 8,184,000 tonnes of goods and 733,762,000 tonne – kilometres realised. Realised transported of goods less for 9.4 % and less for 16.0% in tonne – kilometres in relation to same period 2011.*

Od toga, u unutrašnjem teretnom prijevozu prevezeno je manje za 3,4% tona robe, a ostvareni tonski kilometri veći su za 39,6% u odnosu na isti period 2011. godine.

*Of which, number of transported tonnes of goods in national freight transport less for 3.4% and realized tonne – kilometres rose by 39.6% in relation to same period 2011.*

U međunarodnom teretnom prijevozu prevezeno je manje za 18,9% tona robe, a ostvareni tonski kilometri manji su za 30,9% u odnosu na isti period 2011. godine.

*Number of transported tonnes of goods in international freight transport less for 18.9% and realized tonne – kilometres less for 30.9% in relation to same period 2011.*

## **VANJSKA TRGOVINA**

## **FOREIGN TRADE**

Federacija BiH je u januaru/siječnju 2013. ostvarila izvoz u ukupnoj vrijednosti 419.633 hilj./tis. KM, što je za 8,1% više u odnosu na januar / siječanj 2012., a 4,6% više u odnosu na decembar/prosinac 2012.

*Total exports of Federation of Bosnia & Herzegovina was 419,633 thousands of KM in January 2013, which is 8.1% more than in January 2012 and 4.6% more than in December 2012.*

U januaru/siječnju 2013. vrijednost uvoza iznosila je 683.036 hilj./tis. KM, što je za 3,6% više u odnosu na januar/siječanj 2012., a 17,1% manje u odnosu na decembar/prosinac 2012.

*Total imports of Federation of Bosnia & Herzegovina was 683,036 thousands of KM in January 2013, which is 3.6% more than in January 2012 and 17.1% less than in December 2012.*

Procenat pokrivenosti uvoza izvozom u Federaciji BiH je 61,4% i veći je za 2,5% u odnosu na januar/siječanj 2012. kada je pokrivenost iznosila 58,9%, odnosno 12,7% veći u odnosu na decembar/prosinac 2012. kada je pokrivenost iznosila 48,7%.

*The exports/imports ratio of the Federation of B&H was 61.4% in January 2013. This is 2.5% more than in January 2012 when ratio was 58.9%, and 12.7% more than in December 2012 when ratio was 48.7%.*

Trgovinski deficit Federacije BiH za januar/siječanj 2013. iznosi 263.403 hilj./tis. KM.

*Trade deficit of the Federation of B&H for January 2013 is 263,403 thousands of KM.*

Učešće Federacije BiH u ukupnom izvozu Bosne i Hercegovine za januar / siječanj 2013. je 69,2%, a u ukupnom uvozu 66,9%.

*In January 2013 the Federation of B&H shared 69.2% in total exports of B&H. The share in total B&H imports was 66.9%.*

Prema KD-u, u januaru/siječnju 2013. najveća vrijednost izvoza 375.561 hilj./tis. KM ostvarena je u području C "Prerađivačka industrija", što iznosi 89,5% ukupnog izvoza. Najveća vrijednost u uvozu 579.316 hilj./tis. KM ostvarena je u području C "Prerađivačka industrija", što iznosi 84,8% ukupnog uvoza.

*According to NACE, in January 2013 the biggest share in exports had section C "Manufacturing" with the value 375,561 thousands KM, and with 89.5% share in total exports. The biggest share in imports had section C "Manufacturing" with the value 579,316 thousands KM, and with 84.8% share in total imports.*

Prema SMTK, najveće učešće u izvozu ostvareno je u sektoru 6 "Industrijski proizvodi, razvrstani uglavnom po vrsti sirovina" sa vrijednošću 130.609 hilj./tis. KM, što je 31,1% ukupnog izvoza.

*The biggest share in exports had section 6 SITC "Industrial products, classified primarily by type of raw material" with the value 130,609 thousands KM, and with 31.1% share in total exports.*

Najveće učešće u uvozu ostvareno je u sektoru 3 "Mineralna goriva, maziva i srodni proizvodi" sa vrijednošću 147.820 hilj./tis. KM, što je 21,6% ukupnog uvoza.

*The biggest share in imports had section 3 SITC "Mineral fuels, lubricants and similar products" with the value 147,820 thousands KM, and with 21.6% share in total imports.*



Prema BEC-u, najveća vrijednost izvoza u januaru/siječnju 2013. ostvarena je u kategoriji 2 "Industrijski materijali" u vrijednosti 225.161 hilj./tis. KM, što iznosi 53,7% ukupnog izvoza. Najveća vrijednost u uvozu ostvarena je u kategoriji 2 "Industrijski materijali" u vrijednosti 194.343 hilj./tis. KM, što iznosi 28,5% ukupnog uvoza.

U januaru/siječnju 2013. najviše se izvozilo u: Njemačku 89.693 hilj./tis. KM ili 21,4% ukupnog izvoza; Hrvatsku 55.056 hilj./tis. KM ili 13,1% i Italiju 51.273 hilj./tis. KM ili 12,2% ukupnog izvoza.

Izvoz u sve ostale zemlje iznosi 223.611 hilj./tis. KM ili 53,3% ukupnog izvoza.

U istom mjesecu najviše se uvozilo iz: Hrvatske 107.822 hilj./tis. KM ili 15,8% ukupnog uvoza, Njemačke 84.392 hilj./tis. KM ili 12,4% i Italije 69.880 hilj./tis. KM ili 10,2% ukupnog uvoza.

Uvoz iz svih ostalih zemalja iznosi 420.942 hilj./tis. KM ili 61,6% ukupnog uvoza.

Posmatrano po statističkim procedurama, što se tiče izvoza na prvom mjestu je redovan izvoz s učešćem 53,7% od ukupnog izvoza, a kada je u pitanju uvoz najveće učešće ostvareno je po proceduri redovan uvoz što je 84,8% od ukupne vrijednosti uvoza.

*According to BEC, the biggest share in exports in January 2013 had category 2 "Industrial supplies" with the value 225,161 thousands KM, and with 53.7% share in total exports. The biggest share in imports had category 2 "Industrial supplies" with the value 194,343 thousands KM, and with 28.5% share in total imports.*

*In January 2013 top 3 countries in exports were: Germany 89,693 thousands KM or 21.4% share in total exports; Croatia 55,056 thousands KM or 13.1% share and Italy 51,273 thousands KM or 12.2% share.*

*Exports to all other countries was 223,611 thousands KM or 53,3% share in total exports.*

*Top 3 countries in imports were: Croatia 107,822 thousands KM or 15.8% share in total imports; Germany 84,392 thousands KM or 12.4% share and Italy 69,880 thousands KM or 10,2% share.*

*Imports from all other countries was 420,942 thousands KM or 61.6% share in total imports.*

*According to statistical procedures, in exports the biggest share had Normal exports with 53.7% of total exports. In imports the biggest share had normal imports with 84.8% of total imports.*

## **UNUTRAŠNJA/UNUTARNJA TRGOVINA**

### **Trgovina na malo**

U toku/tijeku mjeseca marta/ožujka 2013. godine izvršena je korekcija prethodnih podataka trgovine na malo za januar/siječanj 2013. godine, tako da je došlo do povećanja ukupnog prometa bez PDV-a sa 376.956 hilj./tis. KM na 377.449 hilj./tis. KM. Promet u trgovini na malo bez PDV-a smanjen je sa 401.283 hilj./tis. KM na 400.002 hilj./tis. KM.

Za mjesec januar/siječanj 2013.godine obuhvaćena su 832 poslovna subjekta.

U ukupno ostvarenom prometu u trgovini na malo učešće poslovnih subjekata registrovanih u ostalim djelatnostima tj. djelatnostima izvan trgovine na malo iznosi 85.536 hilj./tis. KM. ili 21,4 %.

Poslovni subjekti registrovani u trgovini na malo u januaru/siječnju 2013. godine ostvarili su promet od ostalih djelatnosti bez PDV u vrijednosti od 62.983 hilj./tis. KM.

Posmatrano prema pretežnoj djelatnosti poslovnog subjekta najveće učešće u prometu od trgovine na malo u januaru/siječnju 2013. godine ostvareno je u sljedećim djelatnostima: 47.1 - Trgovina na malo u nespecijaliziranim prodavnicama/prodavaonicama u vrijednosti od 161.845 hilj./tis. KM ili 40,5% od ukupnog prometa u trgovini na malo, zatim 47.3 - Trgovina na malo gorivima i mazivima u vrijednosti od 70.761 hilj./tis. KM ili 17,7% i 47.4, 47.5, 47.6 i 47.7 - Ostala trgovina na malo u specijaliziranim

## **HOME TRADE**

### **Retail trade**

*During March 2013 we corrected preliminary retail trade data for January 2013. Total value (VAT excluded) increased from 376,956 thousand KM to 377,449 thousand KM. Value in retail trade (excluded VAT) decreased from 401,283 thousand KM to 400,002 thousand KM.*

*This survey covers 832 enterprises in January 2013.*

*The share of enterprises in other activities is 85,536 thousand KM or 21.4% of total retail turnover.*

*Turnover from other activities (VAT excluded) realized by retailing trade enterprises was 62,983 thousand KM in January 2013.*

*Concerning the main activity of enterprise the greatest value of retail trade realized in January 2013 in following activities: 47.1 - Retail sale in non-specialized stores 161,845 thousand KM or 40.5% of total sale; 47.3 - Retail sale of fuels 70,761 thousand KM or 17.7% and 47.4, 47.5, 47.6 and 47.7 Other retail sale in specialized stores 66,841 thousand KM or 16.7%.*

prodavnicama/prodavaonicama u vrijednosti od 66.841 hilj./tis. KM ili 16,7%.

Posmatrano po trgovačkim strukama najveći promet od trgovine na malo u januaru/siječnju 2013. godine ostvaren je po grupama kako sljedi: Nespecijalizovane prodavnice/prodavaonice živežnim namirnicama 153.900 hilj./tis. KM ili 38,5 % od ukupnog prometa u trgovini na malo, zatim Motorna goriva i maziva 97.564 hilj./tis. KM ili 24,4% i Ostale nespecijalizirane prodavnice/prodavaonice 45.405 hilj./tis. KM ili 11,4%. Učešće svih ostalih grupa u ukupnom prometu od trgovine na malo je 25,7%.

*In January 2013 the greatest values of retail trade concerning to branches were in following groups: Non-specialized stores of food in value 153,900 thousand KM or 38.5% of total sale, Automotive fuel 97,564 thousand KM or 24.4 %, and Other non-specialized stores 45,405 thousand KM or 11.4%. The share of all other groups in total retail sale was 25.7%.*

## UGOSTITELJSTVO

Promet u ugostiteljstvu u IV tromjesečju 2012. godine iznosi 37.622.547 KM ili 13,2 % više u odnosu na isti period u 2011. godini.

## HOTELS AND RESTAURANTS

*Turnover in hotels and restaurants for IV quarter 2012 was 37.622.547 KM or 13,2 % more in relation to the same period in 2011.*

Vrijednost noćenja u IV tromjesečju 2012. godine iznosi 13.857.539 KM ili 13,2 % više u odnosu na isti period u 2011. godini.

*The value of nights spent by tourists in IV quarter 2012 was 13.857.539 KM or 13,2 % more in relation to the same period in 2011.*

Posmatrano po vrstama usluga, u ukupnom prometu u ugostiteljstvu vrijednost noćenja učestvuje sa 36,8 %, hrane 35,9 %, napitaka 6,7 %, ostalih bezalkoholnih pića 4,9 % , dok se na ostale vrste usluga odnosi 15,7 % od ukupnog prometa u ugostiteljstvu.

*Viewed according to type of services, in total turnover in hotels and restaurants, the value of nights spent is 36,8%, food 35,9 %, soft drinks 6,7 %, other non-alcoholic drinks 4,9 %, while the other type of services are 15,7% of the total turnover in hotels and services.*

## TURIZAM

## TOURISM

Broj raspoloživih kreveta u januaru / siječnju 2013. godine iznosio je 13.337 što je za 2,3% manje u odnosu na januar / siječanj 2012. godine. Neto stopa iskorištenosti kreveta iznosila je 10,8%.

*Number of permanent bed places was 13.337 in January 2013, what is 2.3% less then January 2012. Net occupancy rate of bed places was 10.8 %.*

Ukupan broj dolazaka turista u januaru / siječnju 2013. godine iznosio je 21.904 i na istom je nivou u odnosu na januar / siječanj 2012. godine, a u odnosu na decembar / prosinac 2012. godine manji je za 22,6 %. Učešće domaćih turista je 43,7 %, a stranih turista 56,3 %.

*In January 2013 total number of tourist arrivals was 21.904 what is on the same level as January 2012 and 22,6 % less then December 2012. Share of domestic tourist arrivals was 43,7 % and foreign tourist's share was 56,3 %.*

Ukupan broj noćenja turista u januaru / siječnju 2013. godine iznosio je 44.639 što je za 5,9 % veće u odnosu na januar / siječanj 2012. godine, a za 18,8 % manje u odnosu na decembar / prosinac 2012. Učešće domaćih turista je 40,4 %, a stranih turista 59,6 %.

*In January 2013 total number of tourist nights was 44.639, what is 5,9 % more then January 2012 and 18,8 % less then December 2012. Share of domestic tourist nights spent was 40,4 % and foreign tourist's share was 59,6 %.*

Prema vrsti smještajnog objekta najveći broj noćenja ostvaren je u okviru vrste Hoteli i sličan smještaj sa učešćem od 95,5 %.

*According to the type of accommodation facility the highest number of nights spent was realized in Hotels and similar accommodation with share of 95,5 %.*

U strukturi noćenja stranih turista najviše noćenja ostvarili su turisti iz Hrvatske (42,6 %), Slovenije (7,2 %), Srbije (7,0 %), Turske (5,1 %) i Italije (4,3 %) što je ukupno 66,2 %. Turisti iz ostalih zemalja ostvarili su 33,8 % noćenja.

*Concerning the structure of foreign tourist nights, the most of them (66,2 %) were realized by tourists from Croatia (42.6 %), Slovenia (7,2 %), Serbia (7,0 %), Turkey (5,1 %) and Italy ( 4,3 %). Tourists from other countries realized 33,8 % of tourist nights.*

Od ukupno ostvarenog broja noćenja 90,6 % odnosi se na individualna, a 9,4 % na organizirana putovanja.

*Concerning the mean of the trip share of individual arrangement was 90,6 % and share of organized trip was 9,4 %.*

Što se tiče svrhe dolaska turista od ukupno ostvarenog broja noćenja 50,6 % odnosi se na poslovna putovanja, a 49,4 % na ostala putovanja. *Concerning the purpose of trip share of business trip was 50,6 % and share of trip - other was 49,4 %.*

## METODOLOŠKA OBJAŠNENJA

### ZAPOSLENOST I PLAĆE

#### Zaposlenost

Podaci o broju zaposlenih prikupljaju se provođenjem redovnog/redovitog Mjesečnog istraživanja o zaposlenima i plaći (Rad-1) u pravnim osobama, i Istraživanja o fizičkim osobama – vlasnicima koji samostalno obavljaju djelatnost - profesiju i osobama koje su kod njih zaposlene (Rad-15).

Broj zaposlenih u pravnim osobama rezultat je obrade podataka redovnog Mjesečnog istraživanja (Rad-1), koji pravne osobe popunjavaju na temelju propisanih evidencija. Istraživanjem su obuhvaćene pravne osobe svih oblika vlasništva, tijela državne vlasti svih nivoa/razine, ustanove i druge organizacije.

Podaci o zaposlenima u obrtu i djelatnostima slobodnih profesija rezultat su obrade Istraživanja Rad-15, i preuzimaju se od Porezne uprave Federacije BiH.

U podatke o zaposlenima uključeni su zaposlenici u pravnim osobama (uključujući zaposlenike u odbrani/obrani i policiji), zaposlenici u obrtu i slobodnim profesijama, kao i vlasnici kojima je obrt osnovno zanimanje.

**Zaposlenici** su osobe koje su zasnovale radni odnos sa poslodavcem (pravnom ili fizičkom osobom-obrt) na neodređeno ili određeno vrijeme, neovisno od dužine radnog vremena i vlasništva pravne osobe.

**Vlasnik obrta ili djelatnosti slobodne profesije** je osoba koja je vlastitim sredstvima osnovala obrt ili slobodnu profesiju u kojoj u svoje ime i za svoj račun sama ili uz pomoć zaposlenika obavlja djelatnost.

**Godišnji prosjek** broja zaposlenih izračunava se na osnovu podataka mjesečnih stanja za tu godinu.

#### Nezaposlenost

Podaci o ukupnom broju nezaposlenih osoba preuzimaju se od Federalnog zavoda za zapošljavanje, i uključuju osobe koje su u ovom zavodu registrirane kao nezaposlene osobe.

#### Plaće

Podaci o prosječnoj mjesečnoj isplaćenju neto i bruto plaći obračunavaju se na temelju podataka prikupljenih Mjesečnim istraživanjem o zaposlenima i plaći (Rad-1). Istraživanjem su obuhvaćene pravne osobe svih oblika vlasništva, tijela državne vlasti svih nivoa/razine, ustanove i druge organizacije, po organizacionom teritorijalnom principu na nivou/razini općine.

## NOTES ON METHODOLOGY

### EMPLOYMENT AND WAGES

#### Employment

*The data on persons in employment are obtained by regular Monthly survey on employment and wages (Rad-1) in legal entities, and Survey on persons employed in crafts and trades and free lances (Rad-15).*

*The number of persons employed in legal entities are collected through regular Monthly surveys (Rad -1) filled in by legal entities according to the records of persons in employment. The survey includes legal entities of all types of ownership, government bodies, institutions and other organizations.*

*Data on persons employed in crafts and trades and free lances are collected by the Reports Rad-15 which are taken over from the records of the Tax Administration of Federation of B&H.*

*The number of persons in employment includes all employees in legal entities (including employees in defence and police), employees in crafts and trades and free lances, and owners of craft.*

*Employees are persons employed by an employer (legal entities or owners of craft and trade) for a fixed or unspecified period of time, irrespective of whether they work full time or less than full time.*

*Owners of craft and trade shops or free lance activities are persons who established, with their own means, a shop or a free lance where they, in their own name and on their account, perform an activity, alone or with employees.*

*Annual average of the number of persons in employment is calculated on the basis of monthly data.*

#### Unemployment

*Data on the number of unemployed persons are taken over from the Employment Office and include only persons registered as unemployed at this office.*

#### Wages

*Data on average monthly paid off net and gross earnings are calculated on the base of the data collected with regular Monthly survey on employment and wages Rad-1. The survey includes legal entities of all types of ownership, government bodies, institutions and other organizations.*

Istraživanje o plaćama obuhvaća isplaćene neto i bruto plaće zaposlenih koji imaju zasnovan radni odnos, bez obzira na vrstu radnog odnosa i trajanje radnog vremena.

**Prosječna mjesečna isplaćena neto plaća** obuhvaća isplaćenu plaću za obavljani rad, kao i naknade plaća po osnovu radnog odnosa: godišnji odmor, plaćeni dopust, državne praznike i neradne dane utvrđene zakonom, bolovanja koja isplaćuje poslovni subjekat, plaćeno odsustvo sa posla, zastoje u poslu bez krivnje zaposlenog.

**Prosječna mjesečna isplaćena bruto plaća** obuhvaća sve vrste neto isplata plus zakonom propisana obavezna/obvezna izdvajanja iz bruto plaće (doprinosi iz bruto plaće i akontacija poreza na dohodak).

Prosječna mjesečna isplaćena neto i bruto plaća po zaposlenom izračunava se dijeljenjem ukupnih isplata sa brojem zaposlenih koji su učestvovali u isplatama.

**U obračun nisu uključene** plaće pripadnika odbrane, kao ni plaće zaposlenih u obrtu i slobodnim profesijama.

#### **NAPOMENA:**

**Prosječna mjesečna isplaćena neto plaća** koju objavljuje Federalni zavod za statistiku ne sadrži porez na dohodak.

#### **CIJENE**

**Indeks potrošačkih cijena** predstavlja mjeru promjena cijena proizvoda i usluga koje rezidentna domaćinstva kupuju radi zadovoljenja svojih ličnih potreba.

**Indeks potrošačkih cijena sa privremenim umanjenjima cijena** je poseban vid indeksa potrošačkih cijena jer se kod njegovog izračunavanja uzimaju u obzir privremena sniženja cijena u skladu sa Regulativom EU broj 2602/2000.

#### **Namjena**

Indeks potrošačkih cijena se koristi kao mjera inflacije, za usklađivanje plaća i zarada u skladu sa kolektivnim ugovorima, te penzija i socijalnih davanja. Također se koristi i za očuvanje vrijednosti kod ugovora s indeksnim klauzulama, omogućuje upoređivanje kretanja cijena unutar zemlje između pojedinih regiona, te služi kao osnov za deflacioniranje pojedinih makroekonomskih agregata u statistici nacionalnih računa i u druge svrhe.

*The statistical survey on wages covers paid off net and gross earnings of persons in payed employment, irrespective of the kind of employment and number of working hours.*

**Monthly paid of net earning** includes income of a person in employment earned for the work done during regular working hours as well as for annual leave, paid leave, public holidays and day-offs defined by law, sickness which are paid by employer, paid absence from the work, lay-offs and job stops caused against person's will and of no fault of his own, and all other payments which are subject to contributions.

**Average monthly gross earning** includes all kinds of net pays plus contributions from gross earnings as prescribed by law and taxes.

*Average paid off net and gross earnings per person in employment are calculated by dividing the total of pay-offs with the number of persons who participated in that payments.*

**It does not include** pay-offs of persons in employment in crafts and trades and freelances and persons employed in defence.

#### **NOTICE:**

**Monthly paid off net wages** published by Federal Office of Statistics does not include income tax.

#### **PRICES**

**Consumer Price index** allows us to measure the consumer price inflation that is the rate of change of the consumer prices of goods and services that are purchased by the households through monetary transactions in the economic territory of the country for products that directly satisfy consumer needs.

**Consumer Prices Index with temporary reduction** represents a specific mode of consumer prices that includes temporary reduction of prices in accordance with the EU Regulatory No. 2602/2000.

#### **Purpose**

*The CPI can be used for various purposes. It can be used as a measure of inflation, it can serve to guarantee the value of recurrent payments in escalator clauses for contractual relationships (for example, the CPI can serve for indexing wages and salaries in collective agreements, for indexing pensions etc.), it enables a comparison of inflation in the country with inflation in other countries as well as a comparison of price movements within a particular country and regions, also it can serve as a basis for deflating national accounts data and other purposes.*

## Indeks potrošačkih cijena

Indeks potrošačkih cijena u Federaciji Bosne i Hercegovine izračunava se na osnovu reprezentativne liste proizvoda koju čine 599 proizvoda. Svakog mjeseca prikuplja se oko 10000 cijena na unaprijed definiranom uzorku prodajnih mjesta i geografskih lokacija.

### Obuhvat indeksa

**Geografski obuhvat.** Cijene se prikupljaju na pet lokacija (gradova) u Federaciji Bosne i Hercegovine (Bihać, Mostar, Sarajevo, Tuzla i Zenica) odabranih prema kriteriju broja stanovnika i njihovoj ulozi u geografskom području kojem pripadaju.

**Obuhvat proizvoda.** Obuhvaćeni su najvažniji proizvodi i usluge koje kupuje stanovništvo radi finalne potrošnje. Obuhvat dobara i usluga redovno se revidira kako bi se očuvala reprezentativnost liste proizvoda s obzirom na ukuse potrošača i njihove navike u pogledu kupovine.

### Snimanje cijena

Sve cijene prikupljaju uposlenici Federalnog zavoda za statistiku prema utvrđenom vremenskom rasporedu i unaprijed odabranom uzorku prodavnica, tržnica i ustanova koje pružaju različite usluge stanovništvu. Snimatelji cijena dobijaju jasne specifikacije naziva proizvoda, njegove COICOP šifre i jedinice mjere i na osnovu tih informacija samostalno biraju konkretan proizvod čiju će cijenu snimati na određenom prodajnom mjestu, u skladu sa kriterijem najprodavanijeg proizvoda na datom prodajnom mjestu. Kako bi se osiguralo da snimatelji iz mjeseca u mjesec snimaju cijene istih proizvoda, te kako bi se moglo pratiti koje proizvode snimatelji posmatraju na terenu, u upitnik se unose karakteristike proizvoda, kao što su marka, vrsta i količina proizvoda koji se snima, te informacije o eventualnim zamjenama ovih karakteristika ukoliko ih bude.

Takav način snimanja omogućuje praćenje promjene kretanja cijena između dva perioda tj. praćenje dinamike kretanja cijena.

Za potrebe indeksa potrošačkih cijena, snimanje cijena se vrši sljedećih dana u mjesecu:

- za poljoprivredne proizvode koji se prodaju na tržnicama cijene se prikupljaju dva puta mjesečno, i to u prvoj i trećoj sedmici u mjesecu;
- za sve ostale proizvode cijene se, u skladu sa važećim Evropskim regulativama, prikupljaju jedanput mjesečno (između 1. i 21. u mjesecu), s tim da se nužno održava isti interval između prikupljanja.

## Consumer Price Index

*The CPI in Federation of Bosnia and Herzegovina is calculated on the basis of the representative List of products consisting of 599 different items. Each month over 10000 prices are being collected in a fixed panel of geographical locations and outlets.*

### Scope of the Index

**Geographic coverage.** *The prices are being collected in five geographic locations (towns) of Federation of Bosnia and Herzegovina (Bihać, Mostar, Sarajevo, Tuzla and Zenica) chosen by the criterion of their weight in terms of population and their role with respect to the geographical areas they belong to.*

**Product coverage.** *All relevant goods and services bought by the reference population for the purpose of final consumption are included in the index. The coverage of goods and services is reviewed regularly in order to ensure the representative of the basket with respect to the consumer tastes and purchasing practices.*

### Price collection

*All the prices are being collected by the personnel of the Federal Office of statistics of FB&H by the pre-defined schedule and panel of outlets, markets and Institutions providing different kinds of services to citizens. The price collectors receive a clear specifications of the item name, it's COICOP code, and unit of measurement that allows them to choose a concrete item for price collecting in specific outlet, in accordance with the criterion of the most sold products in that outlet. In order to be sure that the collector is collecting prices for exactly the same items each month the form for price collecting also includes the information's on detailed product description in terms of brands, variety and quantity, as well as the information's on possible replacements of items.*

*All of this allows us to monitor the exact price change in different periods.*

*For the purposes of CPI calculations, the price collection is scheduled as follows:*

- *for agricultural products sold on green markets the prices are being collected twice a month, in the first and third week of a month;*
- *for other items the prices, in accordance with European Regulative, are being collected once a month (on the 1 and 21 of the month) with the obligation of maintaining the interval of price collection.*

## Ponderi

Ponderi koji se primjenjuju za izračunavanje indeksa potrošačkih cijena su koeficijenti koji odražavaju relativnu važnost odabranih proizvoda i usluga u ukupnoj potrošnji domaćinstava na domaćem teritoriju. Pomoću njih se izračunavaju elementarni indeksi kao ponderisani prosjeci. Bazirani su na podacima povezanim sa finalnom potrošnjom domaćinstava i na podacima o broju stanovnika.

Osnovni izvor podataka za izradu pondera za obračun indeksa potrošačkih cijena je Anketa o potrošnji domaćinstava. Za izračunavanje indeksa potrošačkih cijena od januara 2011. godine primjenjuju se ponderi koji se baziraju na podacima iz Ankete o potrošnji domaćinstava iz 2007. godine. Ponderi se svake godine koriguju indeksom kretanja cijena u prethodnoj godini.

## Klasifikacija

Za obračun indeksa potrošačkih cijena upotrebljava se Klasifikacija lične potrošnje prema namjeni (Classification of Individual Consumption by Purpose-COICOP) po kojoj se proizvodi i usluge dijele na dvanaest osnovnih odjeljaka za koje se izračunavaju indeksi.

## Agregiranje

Izračunavanje indeksa potrošačkih cijena počinje izračunavanjem elementarnih indeksa (indeksa proizvoda) i indeksa reprezentativnih stavki na nivou gradova. Pri tome se kao mjera srednje vrijednosti koristi geometrijska sredina. Agregatni indeksi se nakon toga izračunavaju korištenjem Laspeyres-ove formule za ponderisanu aritmetičku sredinu počevši od indeksa reprezentativnih stavki na nivou gradova pa do ukupnog indeksa Federacije Bosne i Hercegovine. Referentna baza za izračunavanje indeksa je 2010. godina.

## Ostale definicije

**Proizvod:** bilo koji proizvod ili usluga za ličnu potrošnju koji se mogu kupiti, grupni naziv za proizvode i usluge.

**Reprezentativna stavka:** proizvod na najnižem nivou agregacije, odnosno proizvod u prodajnom mjestu na jednoj geografskoj lokaciji za koji se može procijeniti ponder. Proizvodima iz nižih nivoa agregacije nije moguće dodijeliti ponder jer za to ne postoje reprezentativni podaci.

## Indeks cijena proizvođača industrijskih proizvoda

### Uvodne napomene

Izračunavanje i publikovanje novih kratkoročnih pokazatelja u oblasti cijena proizvođača industrijskih proizvoda vrši se radi usklađivanja sa Uredbom za

## Weights

*Weights used for calculating the CPI reflect relative importance of the sampled goods or services in the total consumption of resident households within the domestic territory. They are used for elementary indices calculations as the weighted averages. They are based on the data linked to the Household Final Consumption and population.*

*The most important data sources for calculating the weights used in the consumer price indices are the Household Budget Survey. Since January 2011, the compilation of the CPIs has been based on the weights derived from household expenditures from the 2007 Household Budget Survey, updated every year according to changes in prices in a previous year.*

## Classification

*The classification of products used in the CPI is based on the Classification of Individual Consumption by Purpose (COICOP) The COICOP breaks consumer expenditure is divided into twelve different groups of consumer goods and services.*

## Aggregation

*Consumer Price Index calculation begins with the computation of elementary aggregate indices (items indices) and representative position at the level of towns. Elementary aggregate indices are calculated by using Laspeyres formula for weighted arithmetic mean starting from the level of representative positions indices at the level of towns to the overall index at the level of Federation Bosnia and Herzegovina. Reference base year for index calculation is 2010.*

## Other definitions

**Products:** any consumer goods or services that can be purchased, a term covering both goods and services.

**Representative position:** lowest level of product aggregation, i.e. item in an outlet in a geographic location with a weight. The items at the lower levels of aggregation do not have weights attributed due to the lack of relevant data.

## Producer price index

### Introduction

*Calculation and publishing of new short-term indicators for prices of industrial products is done according to the Regulation for short-term statistics of European Union and better harmonization of statistics of Bosnia*

kratkoročne statistike Evropske Unije i povećanja usklađenosti statistike Bosne i Hercegovine sa statistikom razvijenih zemalja.

**Indeks cijena proizvođača industrijskih proizvoda** predstavlja mjeru promjena cijena proizvoda koje industrijska preduzeća proizvode i prodaju na domaćem i inostranom tržištu.

Ukupan indeks cijena proizvođača industrijskih proizvoda sadrži dva podindeksa, tj. Indeks cijena proizvođača industrijskih proizvoda na domaćem tržištu i Indeks cijena proizvođača industrijskih proizvoda na inostranom tržištu. Praćenje prodajnih cijena na ta dva tržišta daje promjene u indeksu cijena proizvođača industrijskih proizvoda ukupne industrije, glavnih industrijskih grupacija, područja i oblasti industrije.

#### **Namjena**

Indeks cijena proizvođača industrijskih proizvoda se može koristiti kao mjera inflacije, za očuvanje vrijednosti kod ugovora s indeksnim klauzulama, te kao osnov za deflacioniranje pojedinih makroekonomskih agregata u statistici nacionalnih računa i u druge svrhe.

#### **Obuhvat indeksa**

Indeks cijena proizvođača industrijskih proizvoda u Federaciji Bosne i Hercegovine izračunava se na osnovu prikupljenih cijena za proizvode koji se prodaju na domaćem i inostranom tržištu.

**Obuhvat proizvoda** - Obuhvaćeni su najvažniji proizvodi i usluge koje se proizvode u Federaciji BiH i prodaju na domaćem i inostranom tržištu. Svakog mjeseca se od izabranih preduzeća prikuplja 1688 pojedinačnih cijena za izabrane proizvode.

**Obuhvat preduzeća** - Cijene se prikupljaju od 352 proizvodnih subjekata.

#### **Prikupljanje cijena**

Cijene se prikupljaju od industrijskih preduzeća mjesečno, putem obrazaca C-41/DOM i C-41/INO.

#### **Ponderi**

Ponderi za izračunavanje ukupnog indeksa cijena proizvođača industrijskih proizvoda predstavljaju relativno učešće prodaje pojedinih proizvoda i na domaćem i na inostranom tržištu.

Ponderi koji se primjenjuju za izračunavanje indeksa cijena proizvođača industrijskih proizvoda na domaćem tržištu su koeficijenti koji odražavaju relativno učešće vrijednosti prodaje pojedinog proizvoda u ukupnoj vrijednosti prodaje svih proizvoda na domaćem tržištu.

Ponderi koji se primjenjuju za izračunavanje indeksa cijena proizvođača industrijskih proizvoda na inostranom tržištu su koeficijenti koji odražavaju relativno učešće vrijednosti prodaje pojedinog proizvoda u ukupnoj vrijednosti prodaje svih proizvoda na inostranom tržištu.

Osnovni izvor podataka za izradu pondera je Godišnji izvještaj industrije kojim se prikupljaju podaci o ukupnoj vrijednosti prodaje na domaćem i inostranom tržištu (IND-21).

Za izradu ponderacionog sistema koji je primjenjen pri

*and Herzegovina with statistics of developed countries.*

**Producer Price index** is the measurement of price change for industrial products produced and sold by enterprises on domestic and non-domestic market.

Total PPI is composed of two subindices, i.e. the industrial producer price index on the domestic market and industrial producer price index on the non-domestic market.

Monitoring of selling prices for these two markets provides changes in PPI for total industry, the main industrial groupings, sections and divisions of industry.

#### **Purpose**

The PPI can be used as a measure of inflation, to preserve the value of contracts with escalator clauses, as well as a base for deflating macroeconomic aggregates in statistics of national accounts and for other purposes.

#### **Coverage of index**

Producer Price index in Federation of B&H is calculated based on collected prices for products sold on domestic and non-domestic market.

**Coverage of products** - All relevant products and services produced in Federation of B&H and sold on domestic and non-domestic market are covered by this index.

Each month 1688 item prices from selected enterprises are collected.

**Coverage of enterprises** - The prices are collected from 352 producers.

#### **Price collection**

The prices are collected monthly from enterprises by forms named C-41/DOM and C-41/INO.

#### **Weights**

Weights for calculating the total PPI represent the relative share of sale for each products on domestic market and non-domestic market.

Weights used for calculation of PPI on domestic market are coefficients that represent relative share of value of sale for each product in total value of sale for all products on domestic market.

Weights used for calculation of PPI on non-domestic market are coefficients that represent relative share of value of sale for each product in total value of sale for all products on non-domestic market.

Main data source for calculation of weights is the Annual Survey on Industrial Production used for collecting data on total value of sale on domestic and non-domestic market (IND-21).

For the production of weighting system applied for calculation of PPI, data for 2010 (based year) were used.

The new ponderation has been done each five years,



izračunu indeksa cijena proizvođača industrijskih proizvoda korišteni su podaci za 2010. godinu (bazna godina). Nova ponderacija se radi svake pete godine, dok se korekcija pondera vrši svake godine. Kao korektivni faktor se koriste indeksi kretanja cijena proizvoda u toj godini.

#### **Klasifikacija i nomenklatura**

Za obračun indeksa cijena proizvođača industrijskih proizvoda upotrebljava se Klasifikacija djelatnosti (KD BiH 2010) prema kojoj se poslovni subjekti razvrstavaju u područja B,C,D i E i Nomenklatura industrijskih proizvoda (NIP BiH 2010).

#### **Agregiranje**

Izračunavanje indeksa cijena proizvođača industrijskih proizvoda počinje izračunavanjem mjesečnih indeksa prostom geometrijskom sredinom za pojedine proizvode koje proizvodi više proizvođača. Agregatni indeksi se nakon toga izračunavaju korištenjem Laspeyres-ove formule za ponderisanu aritmetičku sredinu počevši od indeksa pojedinih proizvoda pa do ukupnih indeksa (ukupnog, indeksa na domaćem tržištu i indeksa na inostranom tržištu), za Federacije Bosne i Hercegovine.

*while correction of weights has been done each year. Indices of price movements of products in that year are used as correction factor.*

#### **Classification and nomenclature**

*For calculation of PPI Classification of Activities (CEA B&H 2010) is used by which legal entities are classified in sections B, C, D and E and Nomenclature of Industrial Products (NIP B&H 2010).*

#### **Aggregation**

*Producer Price Index calculation starts from the computation of monthly average indices for each product produced by the more than one producer, using simple geometric mean. Aggregated indices are calculated by using Laspeyres formula for weighted arithmetic mean starting from the level of representative products to the all indices (total PPI, PPI on domestic market and PPI on non-domestic market) at the level of Federation Bosnia and Herzegovina.*

### **POLJOPRIVREDA, LOV I ŠUMARSTVO**

#### **Poljoprivreda**

Podaci o broju stoke i peradi (stanje 31.12.) prikupljeni su posebno za pravne osobe i dijelove pravnih osoba, a posebno za porodična/obiteljska poljoprivredna gazdinstva/gospodarstva.

Tim izvještajima prikupljaju se podaci (za pravne osobe i dijelove pravnih osoba) o broju i težini stoke i peradi, košnicama pčela, bilanci goveda, svinja, ovaca i peradi, proizvodnji mlijeka (kravljege, ovčjege i kozjege), vune, jaja i meda.

Za porodična / obiteljska poljoprivredna gazdinstva / gospodarstva vrši se procjena broja stoke (ukupan broj i broj stoke za priplod) i stočne proizvodnje.

Izveštajne jedinice za pravne osobe razvrstane su po Standardnoj klasifikaciji djelatnosti u područje A (Poljoprivreda, lov i šumarstvo) razrede od 01.21. do 01.24. i razred 01.30. Izveštaje podnose i poslovne jedinice koje su razvrstane u drugoj djelatnosti, a bave se uzgojem stoke, peradi i pčela.

Ovo istraživanje služi za obračun prirasta žive stoke: goveda, ovaca, svinja i peradi, zatim za obračun bruto domaće proizvodnje (BDP) za izračunavanje fizičkog obima indeksa poljoprivredne proizvodnje.

#### **Izvori i metode prikupljanja podataka**

Podaci o otkupu i prodaji poljoprivrednih proizvoda dobiveni su iz istraživanja: Mjesečni izvještaj o otkupu poljoprivrednih proizvoda od porodičnih/obiteljskih poljoprivrednih proizvođača (obrazac TRG-31) i Mjesečni izvještaj o realizaciji poljoprivrednih proizvoda vlastite proizvodnje poljoprivrednih poslovnih subjekata i zemljoradničkih zadruga (obrazac TRG-33), koje

### **AGRICULTURE, HUNTING AND FORESTRY**

#### **Agriculture**

*Data on livestock and poultry number (December 31) are collected separately from legal entities and individually-owned farms..*

*Through mentioned forms data are collected on number, weights of livestock and poultry, beehives, balance of livestock, production of milk, wool, eggs and honey.*

*Number of livestock on individually-owned farms are estimated from competent local self – government bodies.*

*Reporting units for legal entities are classified into section A (Agriculture, hunting and forestry), group from 01.21.-01.24. and 01.30. as well as other legal entities engaged in growing.*

*These indicators are used to calculate livestock increased, gross domestic production (GDP) and agriculture production volume indices.*

#### **Purchase and sale of agricultural products**

*Data on sale and purchase of the agricultural products are collected through monthly surveys : Monthly Report on purchase of agricultural products from individual agriculture producers (TRG – 31) and Monthly Report on sale own agricultural products by companies and agricultural cooperatives (TRG – 33) from legal entities and parts of legal entities classified according to the CA*

dostavljaju poslovni subjekti i dijelovi poslovnih subjekata razvrstani u područje A (Poljoprivreda, šumarstvo i ribolov) Klasifikacije djelatnosti, tj. poslovni subjekti (poljoprivredne zadruge, trgovačke, industrijske i druge organizacije) koji vrše otkup poljoprivrednih proizvoda od porodičnih/obiteljskih poljoprivrednih proizvođača, kao i poslovni subjekti koji vrše prodaju poljoprivrednih proizvoda iz vlastite poljoprivredne proizvodnje ili ostvarene interne realizacije poljoprivrednih proizvoda u vlastitim pogonima u svrhu proizvodnje.

Podaci o otkupu i prodaji poljoprivrednih proizvoda iskazuju se:

- vrijednosno u KM, razvrstani po grupama proizvoda i
- količinski u tonama, hilj. kom., hilj. lit. za važnije poljoprivredne proizvode, kao i prosječne cijene u KM po proizvodima za tekući mjesec

Podaci o prometu poljoprivrednih proizvoda na pijacama/tržnicama dobiveni su iz istraživanja: Mjesečni izvještaj o prometu poljoprivrednih proizvoda na pijacama/tržnicama (obrazac TRG -13) koje dostavljaju poslovni subjekti koji pružaju usluge korištenja prodajnog prostora pijace. Obuhvaćaju se količine proizvoda koje na pijacu iznose individualni poljoprivredni proizvođači (bez poljoprivrednih preduzeća i zemljoradničkih zadruga).

Podaci o prometu poljoprivrednih proizvoda na pijacama/tržnicama iskazuju se:

- vrijednosno u KM po grupama proizvoda i proizvodima i
- količinski u tonama, hilj. kom., hilj. lit., kao i prosječne cijene u KM po proizvodima za tekući mjesec

## Definicije

Otkup poljoprivrednih proizvoda je kupovina odnosno preuzimanje poljoprivrednih proizvoda neposredno od porodičnih/obiteljskih proizvođača koje poslovni subjekti obavljaju radi dalje prodaje ili prerade.

Prodaja poljoprivrednih proizvoda je prodaja, odnosno isporuka poljoprivrednih proizvoda iz vlastite proizvodnje poslovnih subjekata i njihovih dijelova.

## ŠUMARSTVO

Podaci o proizvodnji šumskih sortimenata u državnim šumama rezultat su Mjesečnog istraživanja šumarstva ŠUM-22 koje provodi Federalni zavod za statistiku na temelju Zakona o statističkim istraživanjima u FBiH "Sl. Novine FBiH", br. 63/03".

Mjesečnim izvještajem šumarstva obuhvaćene su sve pravne osobe razvrstane u Registru poslovnih subjekata u području A - Poljoprivreda, lov i šumarstvo, odjeljak 02 – Šumarstvo, sječa drveta i usluge povezane s njima, a koje se bave stalnom proizvodnjom šumskih sortimenata u državnim šumama.

*into the field A (Agriculture, hunting and forestry), as well as other legal entities engaged in buy-off from family farms in order to resale the products or process them in own establishments (e.g. agricultural co-operatives, trading, manufacturing and other organizations) classified in other activities.*

*Data are presented:*

- 1. in value (KM) classified according to group of products and*
- 2. in quantity and average prices for current period.*

*Data on turnover of agricultural products at marketplaces are based according to regular statistical reports: Monthly report on turnover at marketplaces (TRG – 13) of business entities who give services for using selling area. These data covered only quantity of products from individual agricultural producers.*

*Data are presented:*

- 1. in value (KM) classified according to group of products and*
- 2. in quantity and average prices for current period.*

## Definitions

*Purchase of agricultural products is buying, taking over agricultural products from individual producers which performing business entities with a view of further sale and processing.*

*Sale of agricultural products consists of sale, respectively delivery of agricultural products that are obtained from own production of business entities and parts of business entities.*

## FORESTRY

*Data on production of forestry assortment are collected on the basis of monthly reports on exploitation of forests (ŠUM – 22) that the Federal Office of Statistics have collected from reporting units on the basis of Law on Statistical Survey in FB&H (Službene novine FBiH, No. 63/03).*

*Reporting units for which reports ŠUM – 22 are submitted are legal entities, classified in the Register of Business Entities under section A – Agriculture, hunting and forestry and division 02 – Forestry, logging and related service activities according to the SCA.*

Mjesečnim istraživanjem šumarstva prikupljaju se podaci o proizvodnji, prodaji i zalihama šumskih sortimenata u državnim šumama, broj zaposlenih radnika i ukupno posječena bruto drvena masa od koje su proizvedeni šumski sortimenti (kumulativno na kraju godine).

*Monthly reports collect data on production, sale and stores of forestry assortments in the public forests, number of employed persons and gross felled timber.*

Trupci (lišćara/listača i četinar/četinjača) su dijelovi debla koji su namijenjeni daljem prerađivanju piljenjem, ponekad rezanjem ili ljuštenjem jer imaju povoljna fizička i kemijska svojstva te su namijenjena za industrijsku preradu. To su trupci za rezanje te trupci za furnir i ljuštenje.

*Logs (of broad-leaved trees and conifers) are parts of timber intended for further processing by sawing, sometimes by cutting and peeling, as they have good physical and chemical characteristics, so they are intended to be industrially processed. It includes logs for cutting and logs for veneer and peeling.*

Jamsko drvo (lišćara/listača i četinar/četinjača) namijenjeno je za razne tehničke svrhe jer ima vrlo povoljna fizička i kemijska svojstva. To je drvo koje se upotrebljava za izgradnju i održavanje jamskih rovova i okna, dakle za gradnju u zemlji i pod zemljom. Ostalo dugo drvo (lišćara/listača i četinar/četinjača) obuhvaća sve vrste drva pogodne za mehaničku preradu, stupove za elektrovodove i TT vodove te ostalo oblo drvo.

*Mining timber (of broad-leaved trees and conifers), having very good physical and chemical characteristics, is intended for various technical purposes. It is used for building and maintaining pits and shafts, for constructing under ground and on the surface. Other long timber (of broad-leaved trees and conifers) includes all kinds of wood suitable for mechanical processing, transmission-line and telephone-line pylons as well as other oval timber.*

Prostorno drvo (lišćara/listača i četinar/četinjača) obuhvaća drvo za drvene ploče (pogodno za mehaničku preradu), a celulozno i taninsko drvo, zbog svog povoljnog kemijskog svojstva, pogodno je za kemijsku preradu. Taninsko drvo je sirovina iz koje se preradom dobivaju taninski ekstrakti.

*Stack wood (of broad-leaved trees and conifers) includes wood for boards (suitable for mechanical processing). Wood - pulp and tannin wood are, for their good chemical characteristics, suitable for chemical processing. Tannin wood is a material that, when processed, gives tannin extracts.*

Ogrijevno drvo je namijenjeno neposredno za ogrijev ili za proizvodnju drvenog uglja.

*Fuel-wood is either used directly as fuel or for production of charcoal.*

Ostalo grubo obrađeno drvo obuhvaća sitno tehničko drvo, pogodno za izradu drvenih motki i kolja, raznih letvi i stupova za ogradu, ručica za alat i sl.

*Other coarsely processed timber comprises small technical wood suitable for production of wooden props, poles, various laths and pillars for fences, handles for various tools and similar.*

### **Otkup i prodaja poljoprivrednih proizvoda**

### **Purchase and sale of agricultural products**

Podaci o otkupu i prodaji poljoprivrednih proizvoda dobiveni su iz istraživanja: Mjesečni izvještaj o otkupu poljoprivrednih proizvoda od porodičnih/obiteljskih poljoprivrednih proizvođača (obrazac TRG-31) i Mjesečni izvještaj o realizaciji poljoprivrednih proizvoda vlastite proizvodnje poljoprivrednih poslovnih subjekata i zemljoradničkih zadruga (obrazac TRG-33), koje dostavljaju poslovni subjekti i dijelovi poslovnih subjekata razvrstani u područje A (Poljoprivreda, lov i šumarstvo) i područje B (ribarstvo) Standardne klasifikacije djelatnosti, tj. poslovni subjekti (poljoprivredne zadruge, trgovačke, industrijske i druge organizacije) koji vrše otkup poljoprivrednih proizvoda od porodičnih/obiteljskih poljoprivrednih proizvođača, kao i poslovni subjekti koji vrše prodaju poljoprivrednih proizvoda iz vlastite poljoprivredne proizvodnje ili ostvarene interne realizacije poljoprivrednih proizvoda u vlastitim pogonima u svrhu proizvodnje.

*Data on sale and purchase of the agricultural products are collected through monthly surveys: Monthly Report on purchase of agricultural products from individual agriculture producers (TRG – 31) and Monthly Report on sale own agricultural products by companies and agricultural cooperatives (TRG – 33) from legal entities and parts of legal entities classified according to the SCA into the field A (Agriculture, hunting and forestry) and the field B (Fishing), as well as other legal entities engaged in buy-off from family farms in order to resale the products or process them in own establishments (e.g. agricultural co-operatives, trading, manufacturing and other organisations) classified in other activities.*

Podaci o otkupu i prodaji poljoprivrednih proizvoda iskazuju se:

*Data are presented:*

1. vrijednosno u KM, razvrstani po grupama proizvoda i
2. količinski u tonama, hilj. kom., hilj. lit. za važnije poljoprivredne proizvode, kao i prosječne cijene u KM po proizvodima za tekući mjesec

3. *in value (KM) classified according to group of products and*
4. *in quantity and average prices for current period.*

Podaci o prometu poljoprivrednih proizvoda na pijacama/tržnicama dobiveni su iz istraživanja: Mjesečni izvještaj o prometu poljoprivrednih proizvoda na pijacama/tržnicama (obrazac TRG -13) koje dostavljaju poslovni subjekti koji pružaju usluge korištenja prodajnog prostora pijace. Ne obuhvaćaju se količine proizvoda koje na pijacu iznose poljoprivredna dobra već samo ono što individualni poljoprivredni proizvođači donose i prodaju.

*Data on turnover of agricultural products at marketplaces are based according to regular statistical reports: Monthly report on turnover at marketplaces (TRG – 13) of business entities who give services for using selling area. These data covered only quantity of products from individual agricultural producers.*

Podaci o prometu poljoprivrednih proizvoda na pijacama/tržnicama iskazuju se:

*Data are presented:*

1. vrijednosno u KM po grupama proizvoda i proizvodima i
2. količinski u tonama, hilj. kom., hilj. lit., kao i prosječne cijene u KM po proizvodima za tekući mjesec

3. *in value (KM) classified according to group of products and*
4. *in quantity and average prices for current period.*

Otkup poljoprivrednih proizvoda je kupovina odnosno preuzimanje poljoprivrednih proizvoda neposredno od porodičnih/obiteljskih proizvođača koje poslovni subjekti obavljaju radi dalje prodaje ili prerade.

*Purchase of agricultural products is buying, taking over agricultural products from individual producers which performing business entities with a view of further sale and processing.*

Prodaja poljoprivrednih proizvoda je prodaja, odnosno isporuka poljoprivrednih proizvoda iz vlastite proizvodnje poslovnih subjekata i njihovih dijelova.

*Sale of agricultural products consists of sale, respectively delivery of agricultural products that are obtained from own production of business entities and parts of business entities.*

## INDUSTRIJA

## INDUSTRY

Pokazatelji o industrijskoj proizvodnji rezultat su Mjesečnog istraživanja industrije IND-1 koje provodi Federalni zavod za statistiku na temelju Zakona o statističkim istraživanjima u FBiH „Sl. novine Federacije BiH“ br. 63/03. Za prikupljanje podataka na obrascu IND-1 koriste se statistički standardi za Mjesečno istraživanje o industrijskoj proizvodnji (metodološke osnove za popunjavanje izvještaja objavljene u „Sl. novinama FBiH“ br.25/99 i Nomenklatura industrijskih proizvoda za BiH -NIP BiH 2005. objavljena u „Službenom glasniku BiH“ br. 19/06) Hijerarhijski nivoi proizvoda iz Nomenklature proizvoda sadrže nivoe KD (nivo razreda) usklađene sa EU klasifikacijom NACE Rev. 1.1. Koncepti i definicije koji se koriste za istraživanje IND-1 također su usklađeni s konceptima i definicijama iz Uredbe o kratkoročnim statistikama EU-e (STS R., EU Direktiva No.1165/98 Propis EU No. 696/93).

*Data presented in this chapter represent the results of the statistical survey entitled Monthly Survey on Industrial Production IND – 1 that the Federal Office of Statistics carried out on the bases of Law on Statistical Survey in FBiH (Sl. novine FBiH No. 63/03). Statistical standards for the Monthly Survey on Industrial Production (IND-1) published in Službene novine FBiH No. 25/99 are used for data collection purposes. They include Nomenclature of Industrial Products NIP BiH 2005 published in Službeni glasnik BiH No. 19/06. The hierarchical level of Nomenclature of Industrial Products comprises CA levels which are harmonised with the EU classifications NACE Rev. 1.1. Concepts and definitions used for IND –1 survey data collection are harmonised with concepts and definitions from the EU Stort – Term Statistics Regulation (STS R., EU Direktiva No 1165/98 Propis EU No 696/93).*

Mjesečnim izvještajem industrije obuhvaćene su sve pravne osobe koje zapošljavaju deset i više radnika (preduzeća/poduzeća i lokalne jedinice), razvrstane u Registru poslovnih subjekata u području C (Rudarstvo),

*Reporting units for the IND – 1 are legal entities classified in the Register of Business Entities under CA (Law on Classification on Economic Activity, Službeni glasnik BiH No. 84/06), section C - Mining, D –*

D (Prerađivačka industrija) i E (Snabdijevanje/opskrba električnom energijom, plinom i vodom) po klasifikaciji djelatnosti BiH KD („Službeni glasnik BiH“ br. 84/06). Jedinice posmatranja su i pravne osobe koje nisu registrirane u područje C, D i E, a koje u svom sastavu imaju pogone - lokalne jedinice koje se bave industrijskom proizvodnjom.

*Manufacturing industry and E – Electricity, gas and water supply, with ten or more persons employed (enterprise and local units) as well as legal entities which are not classified in the mentioned industrial sections – local kind of activity.*

Mjesečnim izvještajem industrije prikupljaju se podaci o ukupnom obimu/obujmu mjesečne proizvodnje, količinama utrošenim za dalju proizvodnju, zalihama, prodaji (količinski i vrijednosno) i broju zaposlenih.

*Monthly report includes data on volume of industrial production, number of persons employed, consumption of raw materials and other materials, stocks and sale.*

Indeksi industrijske proizvodnje izračunavaju se po Laspeyresovoj formuli. Osnov/temelj za izračunavanje indeksa su podaci o naturalnom izrazu prema nomenklaturi industrijskih proizvoda i pondera za te proizvode koji predstavljaju dodanu vrijednost za jediničnu proizvodnju.

*Industrial production volume indices are calculated according to the Laspeyres formula. Data on total production in quantities, defined in accordance with Nomenclature of Industrial Products and weights for these products, which represent the value added for production unit are the base for index calculation.*

## **ENERGETIKA**

## **ENERGY STATISTICS**

### **Izvori podataka**

### **Data sources**

Podatke iz oblasti energetike prikupio je Federalni zavod za statistiku, pomoću: Godišnjeg izvještaja o proizvodnji, potrošnji i distribuciji električne energije, Godišnjeg izvještaja o proizvodnji i potrošnji toplotne energije i Godišnjeg izvještaja o utrošku energenata u industriji.

*Data on activities energy are collected by the Federal Office of Statistics through the Annual report of production, consumption and distribution electricity, Annual report of production and consumption heat and Annual report on energy consumption in industry.*

### **Obuhvat**

### **Coverage**

Izveštajne jedinice o proizvodnji, potrošnji i distribuciji energenata su preduzeća/poduzeća, koja su po Klasifikaciji djelatnosti razvrstana u Registru poslovnih subjekata u područje C - Vađenje ruda i kamena, D - Prerađivačka industrija i E - Proizvodnja i snabdijevanje električnom energijom, gasom/plinom i vodom.

*Reporting units on production and consumption of electricity and heat are enterprises classified according to the Classification of Activities in the Register of Business Entities in section C - mining and quarrying, D - manufacturing industry, E - Production and supply of electricity, gas and water.*

### **Definicije**

### **Definitions**

Metodologija za izradu energetskih bilansa/bilanci, definiranje i grupiranje energenata i vidova energije, kao i statistička terminologija, usklađeni su sa standardima IEA/OECD i Eurostat-a.

*Methodology for making of energetic balances, defining and grouping of energents and types of energy, as well as statistical terminology, are harmonized with internationally established standards IEA/OECD and Eurostat.*

Godišnjim izvještajem o energetici prikupljaju se podaci o proizvodnji (bruto i neto), distribuciji i potrošnji energenata u različitim oblastima.

*Annual survey on energy collect data about production (gross, net), distribution and consumption energy in different section.*

Bruto proizvodnja predstavlja električnu energiju proizvedenu na generatoru.

*Gross electricity production in the sum of the electrical production by all the generating sets concerned measured at the output terminals of the main generators.*

Neto proizvodnja predstavlja električnu energiju isporučenu elektromreži iz elektrana, a predstavlja razliku između bruto proizvodnje i sopstvene potrošnje.

*Nett electricity production is electrical energy supplied from a power station to a power-supply grid and it represents the difference between gross electricity*

*production and own supply.*

Raspoloživa energija za finalnu potrošnju je energija koja je na raspolaganju krajnjim potrošačima.

*Energy available for final consumption is energy available to final consumers.*

Proizvodnja energije transformacijom predstavlja ukupnu toplotnu energiju proizvedenu transformacijom različitih energeneta.

*Transformation output is total heat produced by transformation of different kinds of energy.*

## GRAĐEVINARSTVO

## CONSTRUCTION

Podaci građevinske statistike prikupljeni su mjesečnim izvještajima koje ispunjavaju pravne osobe sa 10 i više zaposlenih (260 izvještajnih jedinica) koje izvode građevinske radove opisane u području F – Građevinarstvo. Izvor podataka o djelatnosti preduzeća ili njihovih dijelova je Registar poslovnih subjekata.

*Construction activity is monitored with the statistical survey Monthly Report on Construction Activity in the Country (GRAD21/M) with 10 and more persons in paid employment ( 260 reporting units) engaged in construction works described in the Standard Classification of Economic Activities, section F-construction. Data source on the business activities and parts of business activities is a Register of business entities.*

Mjesečnim izvještajima GRAD-21/M prikupljaju se podaci o broju radnika i satima rada na gradilištima , te o vrijednosti narudžaba prema vrstama građevina i podaci o vrijednosti izvršenih radova i broju završenih stanova i stanova u izgradnji.

*A monthly report GRAD-21/M collects data on the number of workers and hours worked on construction fields, together with the value of orders by type of construction, value of construction projects put in place and number of completed dwellings and dwellings in construction.*

U **sate rada** računaju se sati rada onih radnika (osim rukovodioca gradilišta) koji su neposredno sudjelovali na bilo kojoj fazi izvođenja građevinskih radova, tj. odrađeni redovni sati rada, odrađeni sati u prekovremenom radu, noćnom radu, radu u nedjelju i na državne praznike. Navedeni stvarno odrađeni sati rada obuhvaćaju se bez obzira na to jesu li plaćeni ili iz bilo kojeg razloga nisu plaćeni i neće biti ni plaćeni. Ne obuhvaćaju se plaćeni sati koji nisu ostvareni na gradilištima iz bilo kojeg razloga (godišnji odmor, bolovanje, nedostatak posla ili materijala).

*Actually work hours are those worked by the workers (except head of construction field) who directly participated in any stage of construction works, i.e. actually worked usual hours, actual hours worked overtime, in night shifts, on Sundays and holidays. Mentioned hours actually worked are included irrespective of whether paid, not paid or not to be paid from any reason. Not included are hours paid but not worked on construction fields from whatever reason ( vacation, sick leave, lack of work or material).*

Pod primljenim **narudžbama** podrazumijeva se ukupna vrijednost ugovora sklopljenih u izvještajnom mjesecu i prije s naručiocima radova. Smatra se da je narudžba nastala na dan kada je potpisan ugovor između naručitelja i izvođača radova.

*Orders taken include total value of contracts made in the reference month with ordering parties. An order is considered to be made on the contract is signed between the ordering party and contractor.*

U narudžbe se također uključuje izgradnja za vlastite potrebe, tj. potrebe pravnih osoba koje izvode građevinske radove, kao i drugi slučajevi kada ne postoji pismeni ugovor s naručiteljem radova.

*Orders also include own account construction, i.e. for the needs of legal entity who is a contractor, as well as in other cases when there is no contract in writing with the ordering party.*

Kod izgradnje za vlastite potrebe smatra se da je narudžba nastala na dan kada su započeli radovi na gradilištu, a uključuje se predviđena vrijednost radova. Da ne bi došlo do višestrukog prikazivanja vrijednosti narudžaba radi podugovaranja radova, obuhvaća se vrijednost ugovorenih radova koje pravna osoba

*In own account construction order is considered to be made on the day of starting works on the construction field, and the presumed value of work is included. In order not to express more than once the value of orders when presenting them in order to make sub-contracts, the value included is the one of the agreed*

namjerava ostvariti sa vlastitim radnicima, odnosno sa radnicima koji će se neposredno angažirati za izvršenje ugovora.

Vrijednost **izvršenih radova** obuhvaća: vrijednost rada, građevinskog materijala, gotovih proizvoda za ugradnju, goriva, energije i druge troškove koji ulaze u obračunske situacije za naručitelje radova, **osim vrijednosti radova podizvođača i poreza na dodanu vrijednost**.

Ovakav način praćenja izvršenih radova preporučuje Europski statistički ured da bi se izbjeglo višestruko prikazivanje vrijednosti radova zbog podugovaranja radova. Svi vrijednosni podaci o radovima u zemlji prikazani su u tekućim cijenama.

Podaci o **broju i površini završenih stanova**, te podaci o broju nezavršenih stanova prikupljaju se od glavnih izvođača radova koji imaju direktan ugovor s investitorom (ili grade za vlastite potrebe, tržište i sl.).

Pod brojem (završenih ili nezavršenih) stanova podrazumijevaju se samo novi stanovi, dakle stanovi u potpuno novim zgradama koje su podignute na gradilištima na kojima prije nije bilo nikakve građevine ili je postojala građevina, ali je prethodno srušena tj. uklonjena. U prikazane nove stanove uključuju se i dograđeni ili nadograđeni stanovi na postojećim građevinama.

Od 2000-te godine Mjesečni izvještaj građevinarstva o radovima u zemlji (upitnik GRAĐ-21M) usklađen je sadržajno i metodološki s preporukama Europskog statističkog ureda o kratkoročnim pokazateljima građevinske djelatnosti i međunarodnom Klasifikacijom vrsta građevinskih objekata-KVGO, a promijenjen je i obuhvat izvještajnih jedinica i periodičnost prikupljanja nekih podataka. Iz tog razloga neki podaci nisu uporedivi s podacima o vrijednosti radova prije 2000. godine.

## **PRIJEVOZ, SKLADIŠTENJE I TELEKOMUNIKACIJE**

### **TRANSPORT I KOMUNIKACIJE**

Podaci o cestovnom prijevozu robe i putnika dobiveni su iz istraživanja: Tromjesečni izvještaj o cestovnom prijevozu putnika (obrazac SA/T-11), Tromjesečni izvještaj o cestovnom prijevozu robe (obrazac SA/T-11a) i Tromjesečni izvještaj o gradsko-prigradskom prijevozu (obrazac SG/T-11).

#### **Jedinice posmatranja**

Jedinice posmatranja u cestovnom prijevozu su poslovni subjekti koji su prema KD BiH 2010 registrirani u području H, u razredu: 49.31 – Gradski i prigradski kopneni prijevoz putnika, 49.39 – Ostali kopneni prijevoz putnika, d. n. i 49.41 – Cestovni prijevoz robe.

*upon works which the legal entity is to effectuate with own workers, or workers to be hired only for that particular work.*

*Value of construction projects put in place includes the value of work, building material, complete units and structures, propulsion material and other expenses which make part of the accounting report for a client excluding value of work of sub-contractors and value added tax.*

*Such way of monitoring of construction put in place is recommended by the European Statistical Office in order to avoid double counting of the work value due to sub-contracting. All data on the value of construction in the country are expressed in current prices.*

*The data on the number and surface area of completed dwellings and the number of unfinished dwellings are collected from the main contractors who have a direct contract with investors (or build for own account, sale or similar).*

*Under number of ( completed or unfinished) dwellings only newly built dwellings are meant in new buildings built on the building sites where there wasn t any construction before or which had previously been destructed and removed. Presented newly built dwellings include also extended or additional dwellings on existing buildings, if built as new housing units.*

*Since 2000, monthly and quarterly reports on construction works in the country (GRAĐ-21/M) were by methodology and content harmonized with the recommendations of the European Statistical Office on short-term indicators in construction activity and international Classification of types of constructions-CTC, coverage of reporting units and periodicity of some data collection were changed. Therefore, the data aren't comparable with data on value of construction works before 2000.*

## **TRANSPORT, STORAGE, TELECOMMUNICATION**

### **TRANSPORT AND COMMUNICATION**

*Data on road transport of passengers and goods are collected through Quarter report of road transport passengers (SA/T-11), Quarter report of road transport goods (SA/T-11a), and Quarter report of urban-suburban transport (SG/T-11) .*

#### **Reporting units**

*Reporting units in road transport are business entities classified in the Register of Business Entities under CA section H, group: 49.31 – Urban-suburban passenger transport, 49.39 – Other road passenger transport, n.e.s. and 49.41 – Road freight transport.*

## Definicije

### Cesta

Put namijenjen kretanju cestovnih vozila na čvrstoj podlozi, osim tračnica ili staza u zračnim lukama, otvorena za javni promet, u prvom redu namijenjena za kretanje cestovnih motornih vozila na kotačima.

### Cestovno motorno prijevozno sredstvo

Cestovno prijevozno sredstvo opremljeno pogonskim motorom koji je njegovo jedino sredstvo pokretanja, obično se koristi za prijevoz osoba ili robe ili za vuču vozila koja se koriste za prijevoz osoba ili roba.

### Autobus

Cestovno motorno prijevozno sredstvo namijenjeno prijevozu putnika s više od 9 sjedećih mjesta (uključujući vozačevo sjedalo).

### Trolejbus

Cestovno prijevozno sredstvo namijenjeno prijevozu putnika s više od 9 sjedećih mjesta (uključujući vozačevo) povezano s električnim vodičima.

### Tramvaj

Prijevozno sredstvo namijenjeno prijevozu putnika s više od 9 sjedećih mjesta (uključujući vozačevo) koje se kreće po tračnicama, povezano s električnim vodičima ili koje pokreće dizelski motor.

### Cestovni prijevoz

Svako kretanje robe i/ili putnika u cestovnom prijevoznom sredstvu po cestovnoj mreži. Obuhvaća se unutrašnji i međunarodni cestovni prijevoz. Kad se cestovno prijevozno sredstvo prevozi na drugom cestovnom prijevoznom sredstvu, uzima se u obzir jedino kretanje vozila koje obavlja prijevoz (aktivni oblik).

### Unutrašnji cestovni prijevoz

Cestovni prijevoz između dva mjesta (mjesta utovara/ukrcaja i mjesta istovara/iskrcaja) smještenih u istoj zemlji bez obzira na zemlju u kojoj su cestovna prijevozna sredstva registrirana. Može obuhvaćati i tranzit kroz drugu zemlju.

### Međunarodni cestovni prijevoz

Cestovni prijevoz između dva mjesta (mjesta utovara/ukrcaja i mjesta istovara/iskrcaja) koja se nalaze u dvije različite zemlje. Može obuhvaćati tranzit kroz jednu ili više drugih zemalja.

### Cestovni tranzit

Cestovni tranzit preko neke zemlje između dva mjesta (mjesta utovara i mjesta istovara) smještena u drugoj zemlji ili drugim zemljama pod uvjetom da je ukupno putovanje preko teritorija te zemlje obavljeno cestom i da nije bilo ni utovara ni istovara u toj zemlji.

### Gradski cestovni prijevoz

Prijevoz koji se obavlja po gradskim cestama i tramvajskim prugama. Samo se prijevoz koji se obavlja uglavnom ili isključivo gradskim cestama, smatra gradskim prijevozom.

## Definitions

### Road

*Line of communication (travelled way) using a stabilized base other than rails or air strips open to public traffic, primarily for the use of road motor vehicles running on their own wheels.*

### Road motor vehicle

*A road vehicle fitted with an engine whence it derives its sole means of propulsion, which is normally used for carrying persons or goods or for drawing, on the road, vehicles used for the carriage of persons or goods.*

### Motor-coach or bus

*Passenger road motor vehicle designed to seat more than nine persons (including the driver).*

### Trolleybus

*Passenger road vehicle designed to seat more than nine persons (including the driver), which is connected to electric conductors and which is not rail-borne.*

### Tram (street-car)

*Passenger road vehicle designed to seat more than nine persons (including the driver), which is connected to electric conductors or powered by diesel engine and which is railborne.*

### Road transport

*Any movements of goods and/or passengers using a road vehicle on a given road network. National and international road transport is involved. When a road vehicle is being carried on another vehicle, only the movement of the carrying vehicle (active mode) is considered.*

### National road transport

*Road transport between two places (a place of loading / embarkation and a place of unloading / disembarkation) located in the same country irrespective of the country in which the vehicle is registered. It may involve transit through a second country.*

### International road transport

*Road transport between two places (a place of loading / embarkation and a place of unloading / disembarkation) in two different countries. It may involve transit through one or more additional country or countries.*

### Road transit

*Road transport through a country between two places (a place of loading and a place of unloading) both located in another country or in other countries provided that the total journey within the country is by road and that there is no loading and unloading in that country.*

### Urban road transport

*Transport carried out on urban roads or tramways. Only transport mainly or solely performed on urban roads is considered to be urban transport.*



**Pređeni kilometar**

Jedinica mjere koja predstavlja kretanje cestovnog prijevoznog sredstva na udaljenosti od jednog kilometra.

**Cestovni putnički kilometar**

Jedinica mjere koja predstavlja prijevoz jednog putnika cestom na udaljenosti od jednog kilometra. Udaljenost koja se uzima u obzir udaljenost je koju je putnik stvarno proputovao.

**Roba prevezena cestom**

Svaka roba koja se prevozi cestovnim prijevoznim sredstvima.

Uključuje svu ambalažu i opremu kao što su kontejneri, izmjenjivi sanduci ili palete.

**Cestovni tonski kilometar**

Jedinica mjere robnog prometa koja predstavlja učinak prijevoza jedne tone robe cestom, na udaljenosti od jednog kilometra.

Udaljenost koja se uzima u obzir stvarno je prijeđena udaljenost na promatranoj mreži.

**Roba koja je izašla iz zemlje cestom - izvoz**

Roba ukrcana na cestovno prijevozno sredstvo u nekoj zemlji i prevezena cestom da bi bila istovarena u drugoj zemlji.

**Roba koja je ušla u zemlju cestom - uvoz**

Roba ukrcana u cestovno prijevozno sredstvo u nekoj drugoj zemlji i koja je cestom ušla u zemlju gdje će biti iskrcana.

**Roba u tranzitu cestom**

Roba koja je ušla u zemlju cestom i izašla iz zemlje cestom na mjestu različitom od mjesta ulaska, nakon što je prevezena kroz zemlju u istom cestovnom prijevoznom sredstvu.

Prekrcaj s jednog cestovnog prijevoznog sredstva na drugo i promjena cestovnog tegljača smatraju se utovarom/istovarom.

**VANJSKA TRGOVINA****Izvori i metode prikupljanja podataka**

Osnovni/temeljni izvor podataka za statistiku vanjske trgovine FBiH je Jedinствена carinska isprava (JCI) koju deklarant (poslovni subjekt ili druga ovlaštena osoba, npr špediter) podnosi carinarnici prilikom carinjenja robe. Za prikupljanje i kontrolu ispravnosti carinskih deklaracija odgovorna je Uprava za indirektno/neizravno oporezivanje BiH (UIO), koja propisuje oblik, sadržaj, način ispunjavanja i podnošenja isprava u carinskom postupku. Federalni zavod za statistiku preuzima od Agencije za statistiku BiH, originalnu carinsku bazu podataka UIO u obliku slogova na magnetnom mediju i dalje ih statistički obrađuje i publicira.

**Obuhvat podataka i jedinica posmatranja****Vehicle-kilometre**

Unit of measurement representing the movement of a road motor vehicle over one kilometre.

**Road passenger-kilometre**

Unit of measure representing the transport of one passenger by road over one kilometre. The distance to be taken into consideration is the distance actually travelled by the passenger.

**Goods carried by road**

Any goods moved by road goods vehicles.

This includes all packaging and equipment such as containers, swap-bodies or pallets.

**Tonne-kilometre by road**

Unit of measure of goods transport which represents the transport of one tonne by road over one kilometre.

The distance to be taken into consideration is the distance actually run.

**Goods having left the country by road - exports**

Goods which having been loaded on a road vehicle in the country, left the country by road and were unloaded in another country.

**Goods having entered the country by road - imports**

Goods which, having been loaded on a road vehicle in another country, entered the country by road and were unloaded there.

**Goods in transit by road throughout**

Goods which entered the country by road and left the country by road at a point different from the point of entry, after having been carried across the country in the same goods road motor vehicle.

Transshipment from one goods road vehicle to another or change of the road tractor are regarded as loading / unloading.

**FOREIGN TRADE****Sources and methods of data collection**

The main source of data for the statistics on exports and imports is Single Administrative Document (SAD). The B&H Indirect Taxation Agency is responsible for collection and control of the validity of SAD, and it also determines the form, the content, the way of filling in, and the way of submitting of SAD. Federal Office of Statistics receives from the B&H Agency for statistics original customs database, originated and reviewed from the Indirect Taxation Agency and performs further data processing and dissemination.

**Coverage and Observation unit**

U statistici vanjske trgovine Federacije BiH koristi se proširena definicija Specijalnog sistema trgovine prema kojoj se uključuju redovan izvoz i uvoz, unutarnja i vanjska obrada, te robe koje ulaze ili napuštaju slobodne industrijske zone. Jedinica posmatranja statističkog istraživanja robnog prometa s inostranstvom/inozemstvom je svaka robna isporuka koja se obavlja u okviru izvoza i uvoza robe, koja je homogena s gledišta vrste proizvoda, zemlje porijekla odnosno namjene, načina plaćanja i momenta prelaska granice. Isključuje se trgovina uslugama.

#### **Klasifikacije i nomenklature**

U statistici vanjske trgovine FBiH primijenjuje se Carinska tarifa BiH (CT BiH) koja je usklađena sa Kombineranom nomenklaturom (CN) Evropske unije i Harmoniziranim sistemom/sustavom (HS) Svjetske carinske organizacije (WCO). Vanjskotrgovinske transakcije za svaki pojedinačni proizvod prate se na nivou/razini tarifne oznake od deset cifara. CT BiH je povezana sa Standardnom međunarodnom trgovinskom klasifikacijom UN (SITC, Rev. 3)<sup>1)</sup> i sa Klasifikacijom djelatnosti BiH (KD) koja je usklađena sa statističkom klasifikacijom ekonomskih aktivnosti EU (NACE, Rev. 1.1.)<sup>2)</sup>. CT BiH podliježe godišnjoj reviziji u cilju usklađivanja sa izmjenama CN-a.

#### **Konverzija valute**

Podaci o izvozu i uvozu izraženi su vrijednosno u konvertibilnim markama. Vrijednosti izražene u drugim valutama preračunavaju se u konvertibilne marke primjenom tekućih dnevnih kurseva / tečajeva koji vrijede na dan carinjenja, a utvrđuje ih Centralna banka BiH. Sve su vrijednosti obračunate na osnovi pariteta franko BiH granica: FOB cijene za izvoz i CIF cijene za uvoz.

*The Special Trade System (Relaxed definition) is used in Federation of Bosnia and Herzegovina. Regular exports and imports, inward processing, outward processing and the goods flow in free industrial zones are included in the External Trade Statistics. Observation unit of statistical survey on trade in goods with the rest of the world is every exports / imports transportation of goods, homogenous in terms of production type, country of origin and/or destination, mode of payment and border-crossing time. Trade in services is excluded.*

#### **Classification and Nomenclatures**

*The Customs Tariff of B&H (CT) is used in External Trade Statistics. The tariff is in line with the EU Combined Nomenclature (CN) and with the Harmonized Commodity Description and Coding System (HS), which is managed by the World Customs Organization (WCO). External trade statistics present trade flows on each single product (the ten-digit subheading level of the CT). CT is linked to the international trade classification of the UN (SITC, Rev.3)<sup>1)</sup>, and to the B&H Classification of Activity, which is in line with EU classification of economic activities (NACE Rev. 1.1.)<sup>2)</sup>. The B&H Customs Tariff is revised every year to follow the updates of CN.*

#### **Validation**

*The value of exports and imports are expressed in convertible marks. The value expressed in other currency is converted into convertible marks by current daily exchange rate list valid on the day of custom clearance. Exchange rate list is established by Central bank of Bosnia and Herzegovina.. All values are calculated according to free B&H border parity, i.e. exports based on FOB parity, and imports based on CIF parity.*

<sup>1)</sup> Standard International Trade Classification (SITC) Rev. 3

<sup>2)</sup> Statistical Classification of Economic Activities in the European Community (NACE Rev. 1.1.)

### **UNUTRAŠNJA/UNUTARNJA TRGOVINA**

#### **DISTRIBUTIVNA TRGOVINA**

##### **Izvori i metode prikupljanja podataka**

Podaci o broju prodavnica/servisa, broju zaposlenih, ostvarenom prometu, zalihama dobiveni su iz istraživanja Tromjesečni izvještaj distributivne trgovine za pravne osobe – preduzeća / trgovačka društva (obrazac TRG – 2). Istraživanje se provodi na temelju Zakona o statistici u Federaciji BiH ("Sl. Novine FBiH br. 63/03"). Podaci o prometu iskazuju se kao apsolutni brojevi i nominalni indeksi.

##### **Jedinice posmatranja**

Jedinice posmatranja su pravne osobe – preduzeća/poduzeća trgovačka društva koje su prema

### **HOME TRADE**

#### **DISTRIBUTIVE TRADE**

##### **Source and methods of data collection**

*Data on number of stores/services, number of persons employed, realised turnover, stocks in the activities of distributive trade are collected from the Quarterly Report on Distributive Trade (TRG – 2 questionnaire). This survey is conducted on the bases of Law on Statistical Survey in the Federation of BiH ("Official Gazette FBiH No. 63/03"). Data on turnover are presenting in the form of absolute figures and nominal indices.*

##### **Reporting units**

*The reporting units are legal enterprises / trade companies which have been **classified into section G***

pretežnoj djelatnosti **registrirane u području G** Klasifikacije djelatnosti (KD).

Također, obuhvaćene su izabrane pravne osobe koje su prema pretežnoj djelatnosti **registrirane u nekoj od ostalih djelatnosti** (industrija, građevinarstvo, ugostiteljstvo itd.) prema KD.

Obrtnici nisu obuhvaćeni ovim istraživanjem.

## Definicije

**Distributivna trgovina** sastoji se od svih oblika trgovačkih aktivnosti, od nabavke robe od proizvođača do isporuke robe krajnjem potrošaču. Obuhvaća: trgovinu na veliko za svoj račun, posredovanje u trgovini na veliko, trgovinu na malo i popravke motornih vozila i motocikla te predmeta za ličnu upotrebu i domaćinstvo.

**Trgovina na veliko (na domaćem tržištu)** je aktivnost kupovine i preprodaje robe industrijskim, trgovačkim, profesionalnim korisnicima i ustanovama i drugim poslovnim subjektima koji se bave trgovinom na veliko ili na malo. Također, uključuje se i tranzitni promet robe (prodaja robe koja se po nalogu prodavača direktno isporučuje kupcu bez prethodnog uskladištenja te robe kod prodavača).

**Posredovanje u trgovini na veliko** podrazumijeva obavljanje djelatnosti trgovine na veliko uz naplatu ili po ugovoru. Uključuje se prodaja s konsignacijskih skladišta, usluge komisionara (agenata), posrednika za trgovačku robu i drugih veletrgovaca koji trguju u ime ili za račun drugih te djelatnosti onih koji učestvuju u povezivanju prodavača s kupcima ili poduzimaju trgovačke transakcije u ime vlasnika robe.

## TRGOVINA NA MALO

### Izvori prikupljanja podataka

Podaci o ostvarenom ukupnom prometu trgovačkih preduzeća/poduzeća i prometu u trgovini na malo dobiveni su iz istraživanja Mjesečni izvještaj trgovine na malo (obrazac TRG – 1).

Podaci o prometu iskazuju se kao apsolutni brojevi i nominalni indeksi.

### Jedinice posmatranja

Jedinice posmatranja su pravne osobe – preduzeća/poduzeća trgovačka društva koja su prema pretežnoj (glavnoj) djelatnosti registrirana u trgovini na malo tj. 52 i razredu 50.50 Klasifikacije djelatnosti – Rev.1.1. Također su obuhvaćene izabrane pravne osobe iz ostalih djelatnosti ako obavljaju navedene djelatnosti. Zbog prelaska na novu Klasifikaciju djelatnosti KDBIH 2010 (Službeni glasnik BiH 32/10) iz istraživanja je isključena trgovina na malo motornim vozilima, motociklima i njihovim djelovima i priborom (podrazredi 50.102; 50.302; 50.402 KD – Rev.1.1.).

*of the Classification of Economic Activities (CEA) according to prevailing activity, as well as those **classified in other activities** (industry, construction, hotels and restaurants etc.) but engaged in the trade activities from section G of the CEA.*

*The tradesmen are excluded.*

## Definitions

**Distributive trade** consists of all types of trade activities, from supplying goods from the producer to distributing them to the final consumer. It comprises wholesale trade on one's own account, wholesale on a fee or contract bases, retail trade and repair of motor vehicles and motorcycles and personal and household goods.

**Wholesale trade (on domestic market)** is an activity of sale of goods to industrial, trading and professional users and organisations as well as to other business entities engaged in wholesale and retail trade. It also includes transit goods trade (sales of goods which is by a vendor's order directly delivered to a customer without being previously stored at the salesman's).

**Wholesale on a fee or contract bases** consists of performing of wholesale trade by payment or contract. It includes sales from consignment warehouses, commissioners' services, mediator for trading goods and other wholesale vendors operating in the name or on the account of others, as well as an activity of those who are engaged in connecting vendors with customers or undertake trade transactions on behalf of the owner of goods.

## RETAIL TRADE

### Source of data collection

*Data on total turnover of retail trade enterprises and retail trade turnover are obtained by the Monthly Retail Trade Report (TRG–1 questionnaire).*

*Data on turnover are presenting in the form of absolute figures and nominal indices.*

### Reporting units

*Reporting units are legal enterprises / trade companies engaged into retail trade or sale, maintenance and repair of motor vehicles, that is enterprises / trade companies classified by their prevailing (main) activity in section 52 and class 50.50 according to the Classification of Economic Activities – NACE Rev.1.1. Selected enterprises engaged in other activities but executing the above mentioned ones are also included. Because of implementation of the new Classification of economic activities KDBIH 2010 (Official Gasette B&H 32/10) trade of motor*

*vehicles, motorcycles their spares and equipment (sub – classes 50.102; 50.302; 50.402 Rev.1.1.) are excluded from Retail trade Survey.*

Ovim istraživanjem obuhvaćeni su i obrtnici.

*The entrepreneurs are also included.*

## **Definicije**

**Ukupan promet preduzeća/poduzeća registriranih za trgovinu na malo (isključujući PDV)** obuhvaća vrijednost svih prodatih roba i obavljenih usluga na tržištu tokom/tjekom mjeseca, bez obzira na to da li su naplaćene, tj. uključuje se ne samo promet od trgovine na malo nego i promet od ostalih djelatnosti .

***Total turnover of retail trade enterprises (excluding value added tax)*** is a total value of all goods sold and services provided on the market in the observed period, irrespective of the fact whether they are paid or not, that is it includes retail trade turnover and also the turnover of the enterprises in other kinds of activity.

**Promet od trgovine na malo (uključujući PDV)** obuhvata vrijednost prodatih roba krajnjim potrošačima odnosno stanovništvu za vlastitu potrošnju ili za upotrebu u domaćinstvu/kućanstvu

***Retail trade turnover (including value added tax)*** is the sale of goods to final consumers, that is to population for personal consumption or for using in household.

**Promet od ostalih djelatnosti (isključujući PDV)** obuhvaća vrijednost **svih ostalih** prodatih proizvoda i usluga na tržištu (trgovina na veliko, posredovanje u trgovini na veliko, ugostiteljstvo i ostale djelatnosti). Ovdje se uključuje promet *samo* onih poslovnih subjekata čija je glavna djelatnost trgovina na malo dok poslovni subjekti čija je glavna djelatnost *izvan* trgovine na malo tj. neka druga ne iskazuju promet od ostalih djelatnosti.

***Turnover of other kinds of activity (excluding value added tax)*** includes a total value of **all other** goods sold and services provided on the market (from wholesale trade, wholesale on a fee or contract basis, hotels and restaurants and other activities). It includes turnover of enterprises whose main kind of activity is retail trade.

**PDV** je indirektni porez na potrošnju, koji se naplaćuje pri svakoj određenoj fazi u proizvodnom i distribucijskom lancu. Obuhvaća porez na dodanu vrijednost koji je obračunat kupcu.

***Value added tax (VAT)*** is tax on exchanges. It is levied on the added value that results from each exchange. It is an indirect tax on consumption, because the consumers actually bear the cost of the tax.

**Trgovačke struke** predstavljaju pretežni robni asortiman prodaje u trgovini na malo. Grupe proizvoda koji se pretežno prodaju razvrstane su na temelju KD Rev.1.1.

***Branch*** is the actual prevailing assortment of sale in retail trade. Groups of prevailingly sold products are classified according to the Classification of Economic Activities (NACE Rev.1.1).

## **SAJMOVI**

## **EXHIBITIONS**

**Podaci o domaćim sajmovima** dobiveni su iz istraživanja Godišnji izvještaj o domaćim sajmovima (obrazac TRG-23) koji dostavljaju organizatori sajma.

***Data on exhibitions*** are based on annual report of exhibition organizers (TRG-23).

## **Definicije**

## **Definitions**

**Pod sajmovima** se smatraju sajmovi koji se organiziraju u komercijalne svrhe, a imaju međunarodni, nacionalni ili lokalni karakter. Ne obuhvataju se vašari, koji se po

***Under the exhibitions*** is understood a exhibitions which have been organized in commercial purpose. These exhibitions have an international, domestic and

narodnoj tradiciji održavaju u pojedinim mjestima.

*local character. There are not included a fairies, which are according to national tradition hold in some places.*

## UGOSTITELJSTVO

## HOTELS AND RESTAURANTS

Podaci o ugostiteljstvu dobiveni su iz statističkog istraživanja Tromjesečni izvještaj ugostiteljstva (obrazac UG – 11).

*The data on hotels and restaurants are collected through regular quarterly reports the Quarterly Report of Hotels and Restaurants (form UG – 11).*

Jedinice posmatranja su pravne osobe – preduzeća/poduzeća i njihovi dijelovi registrirani u području H – Hoteli i restorani, odjeljak 55 Standardne klasifikacije djelatnosti, tj. ugostiteljska i druga preduzeća/poduzeća koja obavljaju ugostiteljsku djelatnost.

*Reporting units are legal entities and their parts registered according to the SCA under section H – Hotels and Restaurants, Division 55, and other enterprises engaged in providing catering activity.*

Obrotnici nisu obuhvaćeni ovim istraživanjem.

*Crafts are excluded.*

**Ugostiteljska djelatnost** je djelatnost pripremanja hrane i pružanja usluga prehrane, pripremanja i usluživanja pića i napitaka te pružanja usluga smještaja.

*Hotels and restaurants activity includes food preparation and other food provision services, preparation and serving of beverages and accomodation services.*

Ugostiteljska djelatnost je i pripremanje hrane za potrošnju na drugom mjestu (u prijevoznim sredstvima, na priredbama i sl.) i opskrba tom hranom (catering).

*In line with the definition of the hotel and restaurant activity, this also includes food preparations for other places (in transport means, for parties etc.) and catering.*

**Ugostiteljskim objektom** smatra se ugostiteljska poslovna jedinica koja u poslovnom, građevinskom i funkcionalnom pogledu čini cjelinu. S obzirom na vrste ugostiteljskih usluga koje se u njima pružaju ugostiteljski objekti dijele se na ugostiteljske objekte za smještaj i ugostiteljske objekte za prehranu, a razvrstavaju se u sedam skupina i to: hoteli, kampovi, restorani, barovi, buffet, kafane/kavane, kantine i pripremnice obroka (catering) - Zakon o turističko – ugostiteljskoj djelatnosti ("Službene novine Federacije BiH", broj:19/96 i 28/03).

*Hotel and restaurant facility is a business unit in the hotel and restaurant activity, which forms a whole in the business, construction and functional sence. Depeding on the type of services they provide, hotel and restaurant facilities are categorized in the following categories: accomodation facilities and facilities serving food. All of them are classified into: hotels, camps, restaurants, bars, buffet, cafe, cantines and catering. (Hotel and Restaurant Activity Act.*

*« Službene novine F B&H », broj 19/96; 28/03).*

**Promet u ugostiteljstvu** obuhvaća vrijednost izvršenih ugostiteljskih usluga (hrana, piće, smještaj) i drugih usluga uobičajenih u ugostiteljstvu (prodaja suvenira, razglednica, novina, duhanskih proizvoda i dr.) bez obzira na to jesu li naplaćene. U vrijednost tih usluga uključen je i porez na promet.

*Turnover in hotel and restaurant activity includes the value of provided goods and non-goods services – accompanying basic hotel and restaurant services, irrespective of the fact wheather the services have been paid for. VAT has been included in the turnover.*

**Broj zaposlenih** obuhvaća sve osobe koje stvarno rade u ugostiteljskoj poslovnoj jedinici (na neodređeno i određeno vrijeme) uključujući i vlasnike, zaposlene u upravi poslovnog subjekta i u pomoćnim službama.

*The number of person in employment includes all persons employed for fixed or unspecified period, including owners, persons employed in administration and supporting services.*

## TURIZAM

## TOURISM

Podaci o kapacitetima za smještaj, broju dolazaka i noćenja turista po vrstama objekata i prema zemlji prebivališta dobiveni su iz istraživanja Mjesečni izvještaj o turistima i noćenjima (obrazac TU-11).

*Data on capacities, the number of tourist arrivals and tourist nights by type of accomodation and country of residence are collected through Monthly Report on Tourist Arrivals and Tourist nights (Form TU-11)*

Jedinice posmatranja su poslovni subjekti i njihovi dijelovi registrirani prema KD-u u području H - Ugostiteljstvo, tj. ugostiteljska i druga preduzeća koja pružaju usluge smještaja gostima.

*Report units are business entities and their parts registered according to the CA under section H - Hotels and restaurants and other enterprises engaged in providing accomodation services in tourism.*

**Turist** je svaka osoba koja u mjestu izvan svog prebivališta provede najmanje jednu noć u ugostiteljskom ili drugom objektu za smještaj gostiju, radi odmora ili rekreacije, zdravlja, studija, sporta, religije, porodice, poslova, javnih misija i skupova.

*Tourist is every person who, outside his place of permanent residence, spends at least one night in a hotel or another accommodation facility for reasons of rest, recreation, health, study, sport, religion, family, business, public tasks or meeting.*

**Domaći turist** je svaka osoba sa prebivalištem u Bosni i Hercegovini koja u nekom mjestu u Bosni i Hercegovini, izvan mjesta svog prebivališta, provede najmanje jednu noć u ugostiteljskom ili drugom objektu za smještaj gostiju.

*Domestic tourist is a person with permanent residence in Bosnia and Herzegovina who spends at least one night in a hotel or some other accommodation facility outside their place of residence.*

**Stranim turistima** smatraju se sve osobe koje u Bosni i Hercegovini nemaju stalno prebivalište, a provedu najmanje jednu noć u ugostiteljskom ili drugom objektu za smještaj gostiju.

*Foreign tourist is a person with permanent residence outside Bosnia and Herzegovina who temporarily resides in Bosnia and Herzegovina and who spends at least one night in a hotel or same other accommodation facility.*

**Turistički smještajni objekat** je svaka jedinica koja redovno (ili povremeno-sezonski) obezbjeđuje smještaj za noćenje turistima. Turistički smještaj se dijeli na: kolektivni i privatni turistički smještaj.

*Tourist accommodation is any facility that regularly (or occasionally) provides overnight accommodation for tourists. Tourist accommodation has been divided into two main groups:*

- **collective accommodation establishments and**
- **private tourist accommodation.**

**Soba** je jedinica koju čini jedna soba ili skupina soba čineći nedjeljivu iznajmljivačku cjelinu u smještajnom objektu ili boravištu.

*A bedroom is a unit formed by one room or groups of rooms constituting an indivisible rental whole in an accommodation establishment or dwelling.*

Sobe mogu biti jednokrevetne, dvokrevetne ili višekrevetne zavisno da li su opremljene stalno za smještaj jedne, dvije ili više osoba.

*Rooms may be single, double or multiple, depending on whether they are equipped permanently to sleep one, two or several people.*

Ako se soba koristi za stalni boravak za više od godinu dana, ne bi trebala biti uključena.

*If a room is used for permanent stay, for more than one year, it should not be included.*

Kabine, kolibe, kućice, drvene kolibe, bungalovi i vile tretiraju se kao sobe i apartmani tj. mogu se ostaviti kao jedinice.

*Cabins, huts, cottages, wood huts, bungalows and villas can be treated as rooms and apartmans, which mean that can be left as a units.*

**Broj ležaja** u objektu ili boravištu je određen brojem osoba koje mogu prenoćiti u ležajima u objektu (boravištu), ignorišući bilo kakve dodatne ležaje koji bi se mogli namjestiti na zahtjev gosta. Termin ležaj se primjenjuje na jedan ležaj, dvostruki ležaj se računa kao dva ležaja. Ta jedinica služi za mjerenje kapaciteta bilo kojeg tipa smještaja.

*Number of bed-places in an establishment or dwelling is determined by the number of persons who can stay overnight in beds set up in the establishments, ignoring any extra beds that may be set up by customer request. The term bed-place applies to a single bed. A double bed is counted as two bed-places. This unit serves to measure the capacity of any type of accommodation.*

Stalnim ležajima se smatraju ležaji koji se redovito spremaju za iznajmljivanje gostima.

*Invariably bed-places are bed-places which are regularly prepared for guest rent.*

**Pomoćnim ležajima** se smatraju ležaji koji se prema potrebi pripremaju za iznajmljivanje gostima za vrijeme sezone.

*Auxiliary bed-places are bed-places which, by the rule, serve for afternoon guest rest as an extra bed-place accommodation capacities are completed during the season.*

**Prosječna dužina boravka** se izračunava dijeljenjem broja noćenja sa brojem dolazaka turista.

*Average detention of foreign tourist's stays are calculated by dividing number of overnights stays by the number of arrivals.*

**Bruto iskorištenost ležaja** u jednom mjesecu se dobija

*The gross occupancy rate of bed-places in one*

tako što se podijeli broj ukupnih noćenja sa brojem ležaja koji se nude i brojem dana u datom mjesecu za istu grupu objekata, množenjem koeficijenta sa 100 da bi se rezultat izrazio u procentu.

*mount is obtained by dividing total overnight stays by the product of bed-places on offer and the number of days in the corresponding month for the same group of establishments, multiplying the quotient by 100 to express the result as a percentage.*