

ISSN 1840-1600

**BOSNA I HERCEGOVINA  
FEDERACIJA BOSNE I HERCEGOVINE  
FEDERALNI ZAVOD ZA STATISTIKU**

*BOSNIA AND HERZEGOVINA  
FEDERATION OF BOSNIA AND HERZEGOVINA  
FEDERAL OFFICE OF STATISTICS*

**MJESEČNI STATISTIČKI PREGLED  
FEDERACIJE BOSNE I HERCEGOVINE**

*MONTHLY STATISTICAL REVIEW  
OF THE FEDERATION OF B&H*

**BROJ 3**  
*NUMBER 3*

**GODINA XIV**  
*YEAR XIV*

**SARAJEVO, MART/OŽUJAK 2010. GODINE**  
*SARAJEVO, MARCH 2010*

**IZDAJE I ŠTAMPA/TISKA FEDERALNI ZAVOD ZA STATISTIKU**  
**PUBLISHED AND PRINTED BY THE FEDERAL OFFICE OF STATISTICS**  
Zelenih beretki 26, 71 000 Sarajevo  
Tel/Phone/Fax: +387 33 65 77 04  
Web stranica/Web site: [www.fzs.ba](http://www.fzs.ba)  
E- mail: fedstat@fzs.ba

**ODGOVARA DIREKTOR: Derviš Đurđević**  
**PERSON RESPONSIBLE: Derviš Đurđević, Director general**

**MOLIMO KORISNIKE OVE PUBLIKACIJE DA PRILIKOM KORIŠĆENJA PODATAKA NAVEDU IZVOR**  
**THOSE USING DATA FROM THIS ISSUE ARE REQUESTED TO STATE THE SOURCE**

## PREDGOVOR

Federalni zavod za statistiku svakog mjeseca radi publikaciju "Mjesečni statistički pregled Federacije Bosne i Hercegovine" s namjerom da upozna nadležne organe i institucije Federacije Bosne i Hercegovine i druge korisnike sa osnovnim/temeljnim statističkim podacima i pokazateljima iz oblasti ekonomskih i drugih kretanja u Federaciji BiH.

Publikacija je urađena na bazi raspoloživih statističkih podataka koje su izvještajne jedinice dostavile Federalnom zavodu za statistiku prema Planu provođenja statističkih istraživanja od interesa za F BiH i njihovoj periodičnosti.

Zavod objavljuje i podatke drugih institucija koje su uključene u sistem/sustav statističkih istraživanja: Federalni zavod za MIO – PIO, Federalni zavod za zapošljavanje.

Podaci za februar/veljaču 2010. godine dati su iz oblasti potrošačkih cijena i industrijske proizvodnje, a za januar/siječanj 2010. godine iz oblasti šumarstva, građevinarstva, unutrašnje/unutarnje trgovine, turizma, zaposlenosti, nezaposlenosti i plaća, vitalne statistike, kvartalni podaci iz oblasti prijevoza i telekomunikacije i godišnji podaci iz oblasti poljoprivrede.

Mjesečni statistički pregled Federacije BiH izlazi do 20-og u mjesecu.

U cilju poboljšanja kvaliteta naše mjesečne publikacije prihvatit ćemo vaše primjedbe, prijedloge i sugestije.

## PREFACE

*The Federal Office of Statistics works the publication of "Monthly Statistical Review of the Federation of B&H" with intention to inform the authorised organs and institutions of the Federation of Bosnia and Herzegovina and other users with basic statistical data and indicators from the field of economic and other trends in the Federation of Bosnia and Herzegovina.*

*The Monthly Statistical Report is prepared on the basis of available statistical data which are reporting units send to Federal Statistics Office according to Statistical Researches Programme for F B&H and their periodical.*

*The Office publishes also the data obtained from other institutions involved in the system of statistical surveys. Data are provided by the Federal Office of MIO – PIO and Federal Employment Service.*

*Data in February 2010 are given for the fields of consumer prices and index industrial production and for January 2010 forestry, construction, home trade, tourism, employment, unemployment and wages, vital statistics, quarterly data for transport and communication and annualy data from agriculture.*

*The Monthly Statistical Review of the F B&H will be published on or before the 20 th of each month.*

*With a view of improvement the quality each subsequent Monthly Statistical Bulletin, we would like to thank you in advance for your suggestions, comments and proposals.*

**SKRAĆENICE/KRATICE**

d.n.	drugdje nespomenuto
Cefta	Sporazum o slobodnoj trgovini srednjoevropskih/srednjoeuropskih zemalja
Efta	Evropsko/Europsko udruženje za slobodnu trgovinu
EU	Evropska/Europska unija
GWh	gigavat-sat
ha	hektar
hilj.	hiljadu
hl	hektolitar
kg	kilogram
KM	konvertibilna marka
km	kilometar
km <sup>2</sup>	kvadratni kilometar
kom.	komad
kut.	kutija
KV	kvalificirani (radnik)
KVG	Klasifikacija vrsta građevina
kW	kilovat
l	litra
m	metar
m <sup>2</sup>	kvadratni metar
m <sup>3</sup>	kubni/kubični metar
mil.	milion
MWh	megavatsat
NKV	nekvalificirani (radnik)
NSS	niža stručna sprema
PKV	polukvalificirani (radnik)
KD	Klasifikacija djelatnosti
SMTK	Standardna međunarodna trgovinska klasifikacija
SSS	srednja stručna sprema
t	tona
tis.	tisuća
USD	američki dolar
VKV	visokokvalificirani (radnik)
VSS	visoka stručna sprema
VŠS	viša stručna sprema

**ZNAKOVI**

-	nema pojave
...	ne raspolaže se podatkom
0	podatak je manji od 0,5 upotrijebljene jedinice mjere
∅	prosjek
1)	oznaka za napomenu
*	ispravljen podatak

**ABBREVIATIONS**

<i>CEFTA</i>	<i>Central European Free Trade Agreement</i>
<i>CTC</i>	<i>Classification of types of construction</i>
<i>EFTA</i>	<i>European Free Trade Association</i>
<i>EU</i>	<i>European Union</i>
<i>GWh</i>	<i>gigawatt-hour</i>
<i>ha</i>	<i>hectare</i>
<i>hl</i>	<i>hectolitre</i>
<i>kg</i>	<i>kilogram</i>
<i>KM</i>	<i>Convertible marks</i>
<i>km</i>	<i>kilometer</i>
<i>km<sup>2</sup></i>	<i>square kilometer</i>
<i>kW</i>	<i>kilowatt</i>
<i>l</i>	<i>litre</i>
<i>m</i>	<i>meter</i>
<i>m<sup>2</sup></i>	<i>square meter</i>
<i>m<sup>3</sup></i>	<i>cubic meter</i>
<i>000</i>	<i>thousand</i>
<i>000.000</i>	<i>million</i>
<i>Mfr.</i>	<i>manufacture</i>
<i>MWh</i>	<i>megawatt hour</i>
<i>n.e.c.</i>	<i>not elsewhere classified</i>
<i>p/st</i>	<i>number of items (pieces/sticks)</i>
<i>CA</i>	<i>Standard Classification of Economic Activities</i>
<i>SITC</i>	<i>Standard International Trade Classification</i>
<i>t</i>	<i>tons</i>
<i>USD</i>	<i>American dollar</i>

**SYMBOLS**

-	<i>no occurrence</i>
...	<i>data not available</i>
0	<i>value is less than 0,5 of the unit of measure used</i>
∅	<i>average</i>
1)	<i>footnote</i>
*	<i>corrected data</i>

**SADRŽAJ**  
*CONTENTS*

<b>PREDGOVOR</b> <i>PREFACE</i>	3
<b>SKRAĆENICE/KRATICE I ZNAKOVI</b> <i>ABBREVIATIONS AND SYMBOLS</i>	4
<b>OSNOVNI POKAZATELJI PRIVREDNIH/GOSPODARSKIH I DRUGIH KRETANJA U F BiH</b> <i>MAJOR INDICATORS OF ECONOMIC AND OTHER TRENDS IN FB&amp;H</i>	7
<b>INDUSTRIJSKA PROIZVODNJA - INDUSTRIJSKI PROIZVODI</b> <i>INDUSTRIAL PRODUCTION</i>	8
<b>POLJOPRIVREDA</b> <i>AGRICULTURE</i>	13
<b>ŠUMARSTVO</b> <i>FORESTRY</i>	14
<b>GRAĐEVINARSTVO</b> <i>CONSTRUCTION</i>	15
<b>PRIJEVOZ, SKLADIŠTENJE I TELEKOMUNIKACIJE</b> <i>TRANSPORT STORAGE AND TELECOMMUNICATION</i>	19
<b>UNUTRAŠNJA/UNUTARNJA TRGOVINA</b> <i>HOME TRADE</i>	22
<b>VANJSKA TRGOVINA</b> <i>FOREIGN TRADE</i>	29
<b>TURIZAM</b> <i>TOURISM</i>	48
<b>ZAPOSLENOST, NEZAPOSLENOST I PLAĆE</b> <i>EMPLOYMENT, UNEMPLOYMENT AND PAY</i>	51
<b>CIJENE</b> <i>PRICES</i>	61
<b>VITALNA STATISTIKA</b> <i>VITAL STATISTIC</i>	82
<b>KOMENTARI</b> <i>COMMENTARIES</i>	86
<b>METODOLOŠKA OBJAŠNJENJA</b> <i>NOTES ON METHODOLOGY</i>	94



**OSNOVNI POKAZATELJI PRIVREDNIH/GOSPODARSKIH KRETANJA**  
**MAJOR INDICATORS OF ECONOMIC TRENDS**

	<b>2007</b> <b>2006</b>	<b>2008</b> <b>2007</b>	<b>2009</b> <b>2008</b>	<b>II 2010</b> <b>I 2010</b>	<b>II 2010</b> <b>II 2009</b>	<b>I-II 2010</b> <b>I-II 2009</b>
<b>Indeksi industrijske proizvodnje</b>	108,6	107,9	88,4	102,3	103,5	101,8
<i>Indices of industrial production</i>						
<b>Indeksi potrošačkih cijena</b>	101,85	107,7	99,7	100,2	101,0	101,0
<i>Consumer price indices</i>						
<b>Indeksi cijena proizvođača industrijskih proizvoda</b>	104,5	107,1	96,9	100,0	96,7	96,9
<i>Indices of producers' prices of industrial products</i>						

	<b>Ø 2007</b>	<b>Ø 2008</b>	<b>Ø 2009</b>	<b>XI 2009</b>	<b>XII 2009</b>	<b>I 2010</b>
<b>Broj zaposlenih</b>	413.676	430.745	426.556	425.978	426.197	424.160
<i>Number of employed persons</i>						
<b>Broj nezaposlenih</b>	370.459	345.381	347.146	352.563	354.577	357.664
<i>Number of unemployed persons</i>						
<b>Prosječna neto plaća, u KM</b>	662,10	751,30	792,08	793,11	807,67	793,94
<i>Average net wage, in KM</i>						
<b>Prosječna bruto plaća, u KM</b>	973,68	1.104,85	1203,55	1.206,20	1.228,52	1206,82
<i>Average gross wage, in KM</i>						

	<b>2007</b>	<b>2008</b>	<b>2009</b>	<b>XI 2009</b>	<b>XII 2009</b>	<b>I 2010</b>
<b>Promet u ugostiteljstvu, u 000 KM<sup>2)</sup></b>	118.787	135.697	-	-	-	98385 <sup>2)</sup>
<i>Turnover in catering trade, in 000 KM<sup>2)</sup></i>						
<b>Noćenja turista - ukupno<sup>1)</sup></b>	750.789	744.484	683.940	38.827	38.326	31.904
<i>Tourist arrivals - total<sup>1)</sup></i>						
<b>domaći turisti<sup>1)</sup></b>	273.190	275.355	230.844	13.678	16.077	12.729
<i>Domestic tourist<sup>1)</sup></i>						
<b>strani turisti<sup>1)</sup></b>	477.599	469.129	453.096	25.149	22.249	19.175
<i>Foreign tourist<sup>1)</sup></i>						
<b>Izvoz, 000 KM</b>	4.149.985	4.647.304	3.686.013	322.228	304.517	285.709
<i>Exports, 000 KM</i>						
<b>Uvoz, 000 KM</b>	9.906.472	11.355.675	8.201.943	686.079	708.099	476.548
<i>Imports, 000 KM</i>						
<b>Pokrivenost uvoza izvozom (%)</b>	41,89	40,92	44,94	46,97	43,00	60,00
<i>Exports/Imports ration (%)</i>						
<b>Bruto domaći proizvod, tekuće cijene, 000 KM</b>	13.861.003	15631949	-	-	-	-
<i>Gross domestic product, current prices, 000 KM</i>						
<b>Bruto domaći proizvod po stanovniku, KM</b>	4.865	5487	-	-	-	-
<i>Gross domestic product per capita, KM</i>						
<b>Ostvarene investicije, 000 KM</b>	3.583.330	4.285.716	-	-	-	-
<i>Realized gross fixed capital, 000 KM</i>						

<sup>1)</sup> Prethodni podaci

<sup>1)</sup> Preliminary data

<sup>2)</sup> Promet u ugostiteljstvu I - IX 2009

<sup>2)</sup> Turnover in hotels and restaurants I - IX 2009

**INDUSTRIJA**  
*INDUSTRY*

**INDEKSI INDUSTRIJSKE PROIZVODNJE, februar/veljača 2010. godine**  
*INDICES OF INDUSTRIAL PRODUCTION, February 2010*

	<u>I 2010</u> θ 2009	<u>II 2010</u> θ 2009	<u>II 2010</u> I 2010	<u>II 2010</u> II 2009	<u>I-II 2010</u> I-II 2009
<b>INDUSTRIJA UKUPNO</b> <i>TOTAL INDUSTRY</i>	90,7	92,8	102,3	103,5	101,8
<b>PREMA GLAVNIM INDUSTRIJSKIM GRUPACIJAMA</b> <i>BY MAIN INDUSTRIAL GROUPINGS</i>					
<b>Energija</b> <i>Energy</i>	110,7	112,3	101,4	110,0	105,7
<b>Intermedijarni proizvodi, osim energije</b> <i>Intermediate goods, except energy</i>	74,8	84,8	113,4	106,4	102,8
<b>Kapitalni proizvodi</b> <i>Capital goods</i>	61,9	68,3	110,3	64,2	59,5
<b>Trajni proizvodi za široku potrošnju</b> <i>Durable consumer goods</i>	132,3	97,9	74,0	113,6	130,3
<b>Netrajni proizvodi za široku potrošnju</b> <i>Non - durable consumer goods</i>	80,8	79,9	98,9	97,6	99,7
<b>PREMA PODRUČJIMA I OBLASTIMA KD-a</b> <i>BY SECTIONS AND DIVISIONS OF CEA</i>					
<b>C Vadenje ruda i kamena</b> <i>Mining and quarrying</i>	86,3	91,2	105,7	93,4	92,9
10 <b>Vadenje uglja/ugljena i lignita; vadenje treseta</b> <i>Mining of coal and lignite; extracion of peat</i>	91,8	95,7	104,2	94,5	93,9
13 <b>Vadenje ruda metala</b> <i>Mining of metal ore</i>	34,1	71,1	208,5	108,5	97,9
14 <b>Vadenje ostalih ruda i kamena</b> <i>Other mining and quarrying</i>	55,8	63,0	112,9	82,4	82,7
<b>D Prerađivačka industrija</b> <i>Manufacturing</i>	81,0	83,0	102,5	99,8	99,6
15 <b>Proizvodnja prehrambenih proizvoda i pića</b> <i>Manufacture of food products and beverages</i>	78,2	73,5	94,0	96,7	97,8
16 <b>Proizvodnja duhanskih proizvoda</b> <i>Manufacture of tobacco products</i>	56,1	44,1	78,6	56,7	61,8
17 <b>Proizvodnja tekstila</b> <i>Manufacture of textiles</i>	100,2	112,6	112,4	196,9	170,2
18 <b>Proizvodnja odjevnih predmeta; dorada i bojenje krzna</b> <i>Mfr. of wearing apparel; dressing and dyeing of fur</i>	110,8	93,5	84,4	81,4	98,8
19 <b>Štavljenje i obrada kože; proizvodnja kofera, ručnih torbi, sedlarskih i saračkih proizvoda i obuće</b> <i>Tanning and dressing of leather; mfr. of luggage, handbags, saddlery, harness and footwear</i>	109,2	114,2	104,6	89,4	96,8
20 <b>Prerada drveta/drva i proizvoda od drveta/drva i pluta, osim namještaja; proizvodnja predmeta od slame i pletarskih materijala</b> <i>Manufacture of wood and of products of wood and cork except furniture; manufacture of articles of straw and plaiting materials</i>	69,8	86,5	123,9	105,4	101,8



**INDEKSI INDUSTRIJSKE PROIZVODNJE, februar/veljača 2010. godine (nastavak)**  
**INDICES OF INDUSTRIAL PRODUCTION, February 2010. (continued)**

	<b>I 2010</b> <b>Ø 2009</b>	<b>II 2010</b> <b>Ø 2009</b>	<b>II 2010</b> <b>I 2010</b>	<b>II 2010</b> <b>II 2009</b>	<b>I-II 2010</b> <b>I-II 2009</b>
21 <b>Proizvodnja celuloze, papira i proizvoda od papira</b> <i>Manufacture of pulp, paper and paper products</i>	77,9	75,1	96,4	78,8	88,7
22 <b>Izdavačka djelatnost, štampanje/tiskanje i umnožavanje (reprodukcija) snimljivih zapisa</b> <i>Publishing, printing and reproduction of recorded media</i>	88,3	82,6	93,5	97,6	103,6
23 <b>Proizvodnja koksa, derivata nafte i nuklearnog goriva</b> <i>Mfr. of coke, refined petroleum products and nuclear fuel</i>	138,4	120,2	86,8	158,4	133,9
24 <b>Proizvodnja kemikalija i kemijskih proizvoda</b> <i>Manufacture of chemicals and chemical products</i>	71,0	93,4	131,5	126,4	106,3
25 <b>Proizvodnja proizvoda od gume i plastičnih masa</b> <i>Manufacture of rubber and plastics products</i>	65,9	84,3	127,9	114,2	97,8
26 <b>Proizvodnja ostalih proizvoda od nemetalnih minerala</b> <i>Manufacture of other non-metallic mineral products</i>	39,2	39,8	101,5	67,5	88,0
27 <b>Proizvodnja baznih metala</b> <i>Manufacture of basic metals</i>	99,4	113,0	113,7	129,0	120,4
28 <b>Proizvodnja metalnih proizvoda, osim mašina/strojeva i opreme</b> <i>Mfr. of fabricated metal products, except machinery and equipment</i>	74,6	91,4	122,5	99,9	89,6
29 <b>Proizvodnja mašina/strojeva i uređaja, d.n.</b> <i>Manufacture of machinery and equipment n.e.c.</i>	83,5	94,9	113,7	84,4	84,2
30 <b>Prizvodnja kanc./ured. mašina/strojeva i računara (kompjuteru)</b> <i>Manufacture of office machinery and computers</i>	68,8	79,7	115,8	56,4	46,5
31 <b>Proizvodnja električnih mašina/strojeva i aparata, d.n.</b> <i>Mfr. of electrical machinery and apparatus n.e.c.</i>	100,1	113,3	113,2	94,3	85,2
33 <b>Proizvodnja medicinskih, preciznih i optičkih instrumenata, satova</b> <i>Mfr. of medical, precision and optical instruments, watches and clocks</i>	66,6	71,2	106,9	60,2	56,3
34 <b>Proizvodnja mot.vozila, prikolica i poluprikolica</b> <i>Mfr. of motor vehicles, trailers, semi-trailers</i>	60,6	51,6	85,1	64,9	68,5
35 <b>Proizvodnja ostalih saobr./prijevoznih sredstava</b> <i>Manufacture of other transport equipment</i>	56,7	19,8	34,9	46,2	49,4
36 <b>Proizvodnja namještaja, ostala preradivačka industrija, d.n.</b> <i>Manufacture of furniture; manufacturing n.e.c.</i>	132,5	99,6	75,2	113,7	128,9
37 <b>Reciklaža</b> <i>Recycling</i>	130,8	106,0	81,0	163,8	226,8
<b>E Proizvodnja i snabdijevanje/opskrba električnom energijom, gasom i vodom</b> <i>Electricity, gas and water supply</i>	121,5	121,7	100,2	118,6	111,8
40 <b>Proizvodnja i snabdijevanje/opskrba električnom energijom, gasom, parom i toplom vodom</b> <i>Electricity, gas, steam and hot water supply</i>	121,5	121,7	100,2	118,6	111,8

**Napomena: Prethodni podaci**

*Note: Preliminary data*

**INDEKSI INDUSTRIJSKE PROIZVODNJE PO PODRUČJIMA I OBLASTIMA KD**  
**INDICES OF INDUSTRIAL PRODUCTION BY SECTIONS AND DIVISIONS OF CEA**

	<u>2006</u> 2005	<u>2007</u> 2006	<u>2008</u> 2007	<u>2009</u> 2008	Ø 2005 = 100	
					I 2010	II 2010
<b>INDUSTRIJA UKUPNO</b> <i>TOTAL INDUSTRY</i>	110,4	108,6	107,9	88,4	111,0	115,6
<b>PREMA GLAVNIM INDUSTRIJSKIM GRUPACIJAMA</b> <i>BY MAIN INDUSTRIAL GROUPINGS</i>						
<b>Energija</b> <i>Energy</i>	107,8	102,5	109,2	96,5	130,2	132,3
<b>Intermedijarni proizvodi, osim energije</b> <i>Intermediate goods, except energy</i>	116,3	104,0	99,9	79,6	81,0	89,6
<b>Kapitalni proizvodi</b> <i>Capital goods</i>	102,0	139,6	104,0	56,6	72,8	80,8
<b>Trajni proizvodi za široku potrošnju</b> <i>Durable consumer goods</i>	120,6	116,5	89,6	74,9	138,6	111,0
<b>Netrajni proizvodi za široku potrošnju</b> <i>Non - durable consumer goods</i>	107,1	114,8	120,5	97,0	123,7	131,9
<b>PREMA PODRUČJIMA I OBLASTIMA KD-a</b> <i>BY SECTIONS AND DIVISIONS OF CE-a</i>						
<b>C Vadenje ruda i kamena</b> <i>Mining and quarrying</i>	108,8	105,6	105,1	96,4	98,5	104,0
10 <b>Vadenje uglja/ugljena i lignita; vadenje treseta</b> <i>Mining of coal and lignite; extracion of peat</i>	101,1	104,3	109,4	97,8	103,7	108,2
13 <b>Vadenje ruda metala</b> <i>Mining of metal ore</i>	91,3	115,3	91,0	80,0	26,1	54,5
14 <b>Vadenje ostalih ruda i kamena</b> <i>Other mining and quarrying</i>	164,5	110,8	88,8	88,9	72,8	82,6
<b>D Prerađivačka industrija</b> <i>Manufacturing</i>	110,4	111,7	108,2	83,9	102,0	107,7
15 <b>Proizvodnja prehrambenih proizvoda i pića</b> <i>Manufacture of food products and beverages</i>	104,0	107,9	103,4	93,1	92,9	85,4
16 <b>Proizvodnja duhanskih proizvoda</b> <i>Manufacture of tobacco products</i>	114,1	95,9	105,9	112,8	73,3	57,6
17 <b>Proizvodnja tekstila</b> <i>Manufacture of textiles</i>	86,9	77,8	113,2	90,4	91,8	95,1
18 <b>Proizvodnja odjevnih predmeta; dorada i bojenje krzna</b> <i>Manufacture of wearing apparel; dressing and dyeing of fur</i>	83,4	99,5	115,7	84,4	88,8	67,6
19 <b>Štavljenje i obrada kože; proizvodnja kofera, ručnih torbi, sedlarskih i saračkih proizvoda i obuće</b> <i>Tanning and dressing of leather; manufacture of luggage, handbags, saddlery, harness and footwear</i>	118,1	104,3	104,7	89,1	109,3	114,8
20 <b>Prerada drveta/drva i proizvoda od drveta/drva i pluta, osim namještaja; proizvodnja predmeta od slame i pletarskih materijala</b> <i>Manufacture of wood and of products of wood and cork except furniture; manufacture of articles of straw and plaiting materials</i>	105,1	103,0	96,6	76,3	56,7	64,3
21 <b>Proizvodnja celuloze, papira i proizvoda od papira</b> <i>Manufacture of pulp, paper and paper products</i>	197,2	94,4	109,6	102,4	205,7	180,2

**INDEKSI INDUSTRIJSKE PROIZVODNJE PO PODRUČJIMA I OBLASTIMA KD**  
**INDICES OF INDUSTRIAL PRODUCTION BY SECTIONS AND DIVISIONS OF CEA**

	<u>2006</u> 2005	<u>2007</u> 2006	<u>2008</u> 2007	<u>2009</u> 2008	Ø 2005 = 100	
					I 2010	II 2010
22 <b>Izdavačka djelatnost, štampanje/tiskanje i umnožavanje (reprodukcija) snimljivih zapisa</b> <i>Publishing, printing and reproduction of recorded media</i>	109,0	132,0	114,6	100,5	143,8	134,7
23 <b>Proizvodnja koksa, derivata nafte i nuklearnog goriva</b> <i>Manufacture of coke, refined petroleum products and nuclear fuel</i>	99,9	132,4	97,5	103,6	185,2	160,7
24 <b>Proizvodnja kemikalija i kemijskih proizvoda</b> <i>Manufacture of chemicals and chemical products</i>	147,0	121,7	151,4	103,0	234,2	324,1
25 <b>Proizvodnja proizvoda od gume i plastičnih masa</b> <i>Manufacture of rubber and plastic products</i>	97,6	116,2	99,2	77,6	67,6	83,2
26 <b>Proizvodnja ostalih proizvoda od nemetalnih minerala</b> <i>Manufacture of other non-metallic mineral products</i>	115,1	105,4	108,8	74,2	45,3	46,0
27 <b>Proizvodnja baznih metala</b> <i>Manufacture of basic metals</i>	104,4	106,6	104,3	82,4	108,1	122,6
28 <b>Proizvodnja metalnih proizvoda, osim mašina/strojeva i opreme</b> <i>Manufacture of fabricated metal products, except machinery and equipment</i>	107,0	137,9	101,8	65,6	88,1	105,9
29 <b>Proizvodnja mašina/strojeva i uređaja, d.n.</b> <i>Manufacture of machinery and equipment n.e.c.</i>	107,8	140,3	100,5	70,5	89,1	102,9
30 <b>Proizvodnja kanc./ured. mašina/strojeva i računara (kompjutera)</b> <i>Manufacture of office machinery and computers</i>	83,0	147,1	87,8	39,6	61,0	70,7
31 <b>Proizvodnja električnih mašina/strojeva i aparata, d.n.</b> <i>Manufacture of electrical machinery and apparatus n.e.c.</i>	85,5	80,0	96,9	68,7	41,9	48,7
33 <b>Proizvodnja medicinskih, preciznih i optičkih instrumenata, satova</b> <i>Manufacture of medical, precision and optical instruments, watches and clocks</i>	104,5	103,1	119,9	87,5	87,5	90,5
34 <b>Proizvodnja motornih vozila, prikolica i poluprikolica</b> <i>Manufacture of motor vehicles, trailers and semi-trailers</i>	87,2	156,9	97,6	29,2	66,9	56,8
35 <b>Proizvodnja ostalih saobraćajnih/prijevoznih sredstava</b> <i>Manufacture of other transport equipment</i>	44,0	77,0	180,1	54,8	14,1	7,4
36 <b>Proizvodnja namještaja, ostala prerađivačka industrija, d.n.</b> <i>Manufacture of furniture; manufacturing n.e.c.</i>	122,8	116,3	88,3	75,2	140,4	112,7
37 <b>Reciklaža</b> <i>Recycling</i>	104,3	108,9	104,2	66,2	89,8	73,9
<b>E Proizvodnja i snabdijevanje/opskrba električnom energijom, gasom i vodom</b> <i>Electricity, gas and water supply</i>	111,6	101,7	109,1	95,7	145,4	146,1
40 <b>Proizvodnja i snabdijevanje/opskrba električnom energijom, gasom, parom i toplom vodom</b> <i>Electricity, gas, steam and hot water supply</i>	111,6	101,7	109,1	95,7	145,4	146,1

**Napomena: Prethodni podaci**  
*Note: Preliminary data*

**INDEKSI INDUSTRIJSKE PROIZVODNJE PREMA PODRUČJIMA KD**  
*INDICES INDUSTRIAL PRODUCTION BY SECTIONS OF CEA*

Ø 2005=100

UKUPNO C, D i E <i>TOTAL C, D i E</i>	C Vadenje ruda i kamena <i>Mining and quarrying</i>	D Prerađivačka industrija <i>Manufacturing</i>	E Proizvodnja i snabdijevanje/opskrba električnom energijom, gasom i vodom <i>Electricity, gas and water supply</i>	
<b>2008</b>				
VII	139,3	123,7	146,3	129,7
VIII	137,0	131,5	143,2	122,7
IX	141,2	132,3	144,1	138,7
X	144,2	147,0	146,5	135,6
XI	133,3	137,8	133,8	128,6
XII	134,4	132,1	134,4	136,0
<b>2009</b>				
I	106,7	106,2	96,3	136,8
II	105,6	110,8	98,8	121,6
III	113,9	114,1	110,6	123,1
IV	119,5	111,7	125,8	106,7
V	111,6	111,6	111,4	111,9
VI	125,5	115,2	129,6	120,6
VII	128,8	110,8	133,9	126,1
VIII	124,7	121,7	123,8	129,2
IX	122,6	118,3	129,7	105,0
X	127,9	128,1	131,2	118,1
XI	117,4	114,2	117,6	118,8
XII	130,0	110,9	135,8	126,0
<b>2010</b>				
I	111,0	98,5	102,0	145,4
II	115,6	104,0	107,7	146,1

**INDEKSI INDUSTRIJSKE PROIZVODNJE PREMA GLAVNIM INDUSTRIJSKIM GRUPACIJAMA**  
*INDICES OF INDUSTRIAL PRODUCTIONS BY MAIN INDUSTRIAL GROUPINGS*

Ø 2005=100

Energija <i>Energy</i>	Intermedijarni proizvodi, osim energije <i>Intermediate goods, except energy</i>	Kapitalni proizvodi <i>Capital goods</i>	Trajni proizvodi za široku potrošnju <i>Durable consumer goods</i>	Netrajni proizvodi za široku potrošnju <i>Non - durable consumer goods</i>	
<b>2008</b>					
VII	126,2	122,8	156,2	109,8	178,5
VIII	122,4	128,6	146,6	118,4	168,2
IX	132,1	129,5	159,6	130,3	165,5
X	135,5	133,7	167,2	147,6	163,0
XI	129,5	116,1	148,0	128,2	156,5
XII	132,7	101,0	137,1	129,1	176,6
<b>2009</b>					
I	127,5	73,4	94,0	92,6	123,0
II	119,0	81,9	95,8	83,0	121,5
III	121,5	93,4	92,9	79,5	138,5
IV	107,8	101,3	90,7	92,0	168,4
V	109,0	111,4	83,0	84,2	126,5
VI	114,4	111,5	95,1	101,1	168,3
VII	119,1	108,8	96,6	99,9	177,9
VIII	125,8	102,5	94,6	100,1	160,4
IX	109,2	108,2	86,0	98,9	170,2
X	120,2	110,0	95,4	109,1	170,1
XI	117,2	92,7	96,3	94,3	155,5
XII	120,2	90,5	83,3	101,2	205,4
<b>2010</b>					
I	130,2	81,0	72,8	138,6	123,7
II	132,3	89,6	80,8	111,0	131,9

**Napomena: Prethodni podaci**

*Note: Preliminary data*

**POLJOPRIVREDA**  
**AGRICULTURE**

**BROJNO STANJE STOKE I STOČNA PROIZVODNJA U 2009 GODINI**  
**NUMBER OF LIVESTOCKS AND LIVESTOCK PRODUCTION IN 2009**

	U K U P N O T O T A L		2009 2008
	2008	2009	

**BROJNO STANJE STOKE**  
**NUMBER OF LIVESTOCKS**

<b>GOVEDA</b> <i>CATTLES</i>	225.625	221.904	98,4
<b>Krave i steone junice</b> <i>Cows and heifers in calf</i>	172.682	171.781	99,5
<b>OVCE</b> <i>SHEEP</i>	533.895	534.366	100,1
<b>Ovce za priplod</b> <i>Ewes for breeding</i>	408.780	410.455	100,4
<b>SVINJE</b> <i>PIGS</i>	92.948	94.930	102,1
<b>Krmače i suprasne nazimice</b> <i>Sows and sows of first farrow</i>	11.322	8.231	72,7
<b>KONJI</b> <i>HORSES</i>	8.326	7.539	90,5
<b>Kobile i ždrjebne omice</b> <i>Mares and fillies in foal</i>	1.907	1.348	70,7
<b>PERAD u hilj./tis grla</b> <i>POULTRY in ('000)</i>	6.503	8.368	128,7
<b>Koke nesilice</b> <i>Hens</i>	1.458	1.574	108,0
<b>KOZE</b> <i>GOATS</i>	45.367	44.523	98,1
<b>KUNIĆI</b> <i>RABBITS</i>	9.337	9.785	104,8
<b>KOŠNICE PČELA</b> <i>BEEHIVES</i>	185.866	198.541	106,8

**PROIZVODNJA MLIJEKA, VUNE, JAJA I MEDA**  
**PRODUCTION OF MILK, WOOL, EGGS AND HONEY**

<b>Kravlje mlijeko ( hilj. litara )</b> <i>Cows's milk ('000 litres)</i>	322.221	321.096	99,7
<b>Po muženoj kravi ( litara )</b> <i>Litres, per milk cow</i>	2.143	2.163	100,9
<b>Ovčje mlijeko ( hilj. litara )</b> <i>Ewe's milk ('000 litres)</i>	11.706	10.887	93,0
<b>Po muženoj ovci ( litara )</b> <i>Litres, per ewe</i>	49	48	98,0
<b>Kozje mlijeko (hilj. litara)</b> <i>Goat's milk ('000 litres)</i>	4.205	4.356	103,6
<b>Po muženoj kozi (litara)</b> <i>Litres, per goat</i>	152	162	106,6
<b>Vuna ( tona )</b> <i>Wool (tons)</i>	731	732	100,1
<b>Po ovci ( kilogramima )</b> <i>Kg, per sheep</i>	1,6	1,6	100,0
<b>Jaja ( hilj. komada )</b> <i>Eggs (thousands pieces)</i>	200.938	234.590	116,7
<b>Po kokoši (komada)</b> <i>Eggs, per hen</i>	148	154	104,1
<b>Med ( tona )</b> <i>Honey (tons)</i>	1.444	1.870	129,5
<b>Po košnici (kilograma)</b> <i>Kg, per beehive</i>	7,8	9,4	120,5

PROIZVODNJA, PRODAJA I ZALIHE ŠUMSKIH SORTIMENATA, januar/siječanj 2010.  
PRODUCTION, SALE AND STORES OF FORESTRY ASSORTMENTS, January 2010

u hilj./tis m<sup>3</sup>  
in thousands cubic meters

	Proizvodnja Production				Prodaja Sale		Zalihe Stocks	
	2008	2009	I		I		I	
			2009	2010	2009	2010		
UKUPNO	2053	1679	65	81	56	56	152	TOTAL
ČETINARA/ČETINJAČA	938	730	31	29	21	19	54	CONIFERS
LIŠĆARA/LISTAČA	1115	949	33	52	34	36	97	BROAD - LEAF
Trupci četinarara/četinjača	689	532	25	20	18	13	26	Logs coniferous
Jamsko drvo četinarara/četinjača	68	48	3	2	2	1	7	Mining wood, coniferous
Ostalo dugo drvo četinarara/četinjača	111	73	1	1	1	1	8	Long coniferous wood
Prostorno drvo četinarara/četinjača	64	75	1	6	1	4	13	Cord coniferous wood
Trupci liščara/listača	345	253	15	20	14	18	8	Logs broadleaf
Jamsko drvo liščara/listača	4	5	0	0	0	0	0	Mining wood, broadleaf
Ostalo dugo drvo liščara/listača	1	0	-	-	0	-	-	Long broadleaf wood
Prostorno drvo liščara/listača	13	19	1	0	0	0	-	Cord broadleaf wood
Ogrjevno drvo četinarara/četinjača	6	2	0	0	0	0	0	Coniferous firewood
Ogrjevno drvo liščara/listača	752	671	17	31	20	18	89	Broadleaf firewood
Ostalo grubo obrađeno drvo <sup>1)</sup>	-	-	-	-	-	-	-	Other roughly worked wood <sup>1)</sup>

<sup>1)</sup> Uključuje sitno tehničko drvo, cijepane drvene motke i kolje

<sup>1)</sup> Including small lumber, shopped wooden poles and stakes

**GRAĐEVINARSTVO**  
CONSTRUCTION

**INDEKS FIZIČKOG OBIMA/OBUJMA GRAĐEVINSKIH RADOVA<sup>1)</sup>**  
TOTAL VOLUME INDEX OF CONSTRUCTION

Mjesec Month	Indeksi fizičkog obima/obujma građevinskih radova Total volume index of construction					
	2010 θ 2007	2010 θ 2008	2010 θ 2009	2010 2007	2010 2008	2010 2009
I	56,3	42,0	58,4	119,5	68,8	67,6

<sup>1)</sup> Izvorni indeksi (kalendarski i sezonski neprilagođeni)

<sup>1)</sup> Basic indices (timely and seasonally non-adjusted)

**INDEKSI VRIJEDNOSTI IZVRŠENIH GRAĐEVINSKIH RADOVA PO VRSTAMA GRAĐEVINA, januar/siječanj 2010**  
INDICES OF THE VALUE OF CONSTRUCTION PUT IN PLACE BY THE TYPE OF BUILDING FACILITIES, January 2010

	I 2010 θ 2009	I 2010 XII 2009	I 2010 I 2009	
<b>Nominalni indeksi</b>				<i>Nominal indices</i>
Građevinarstvo	58,4	52,2	67,6	<i>Construction</i>
Zgrade	57,8	51,9	52,4	<i>Buildings</i>
Ostale građevine	59,1	52,5	94,1	<i>Other buildings</i>

**VRIJEDNOST UGOVORENIH I IZVRŠENIH GRAĐEVINSKIH RADOVA, januar/siječanj 2010**  
VALUE OF SETTLED AND COMPLETED CONSTRUCTION WORKS, January 2010

	Vrijednost ugovorenih radova ukupno, '000 KM Total value of contracts	Realizacija realization %	Vrijednost izvršenih građevinskih radova, '000 KM Value of contracts put in place		
			ukupno total	zgrade buildings	ostale građevine other buildings
<b>UKUPNO</b>	230.177	15,3	35.328	17.421	17.907

**IZVRŠENI GRAĐEVINSKI RADOVI**  
PUT IN PLACE CONSTRUCTION WORKS

	Struktura izvršenih radova prema vrsti građevina Composition of construction of construction projects put in place by type of buildings		Struktura izvršenih radova prema vrsti radova Composition of construction projects put in place by types of works	
	na zgradama on buildings	na ostalim građevinama on other facilities	novogradnja newly-built facilities	ostali radovi <sup>1)</sup> other works <sup>1)</sup>
<b>2009</b>				
I	63,6	36,4	68,1	31,9
II	68,3	31,7	65,2	34,8
III	62,2	37,8	66,8	33,2
IV	51,9	48,1	64,6	35,4
V	48,5	51,5	59,1	40,9
VI	52,5	47,5	63,4	36,6
VII	43,9	56,1	54,6	45,4
VIII	47,1	52,9	54,4	45,6
IX	43,6	56,4	51,9	48,1
X	43,1	56,9	52,1	47,9
XI	37,0	63,0	49,0	51,0
XII	49,6	50,4	58,6	41,4
<b>2010</b>				
I	49,3	50,7	57,2	42,8

<sup>1)</sup> Rekonstrukcije, popravci i održavanje postojećih građevina  
Reconstructions, maintenance and repair works of existing buildings

**BROJ RADNIKA NA GRADILIŠTIMA PO VRSTAMA GRAĐEVINSKIH OBJEKATA I VRSTI POSLOVA, januar/siječanj 2010.**  
*NUMBER OF PERSONS IN PAID EMPLOYMENT BY TYPE OF CONSTRUCTION AND BY TYPE OF WORKS, January 2010*

	Ukupno <i>Total</i>	Struktura <i>Structure</i> %	Broj radnika <i>Number of workers</i>		
			radnici na gradilištima <i>workers in paid employment</i>	radnici na rukovodećim i općim poslovima <i>top level executives and workers</i>	
<b>UKUPNO</b>	<b>8.070</b>	<b>100,0</b>	<b>6.514</b>	<b>1.556</b>	<b>TOTAL</b>
<b>Zgrade</b>	3.931	48,7	3.142	789	<i>Buildings</i>
<b>Ostale građevine</b>	4.139	51,3	3.372	767	<i>Other buildings</i>

**NARUDŽBE GRAĐEVINSKIH RADOVA**  
*CONSTRUCTION PROJECT ORDERS*

	Struktura narudžbi prema vrsti građevina <i>Orders by type of building facilities</i>		Struktura narudžbi prema vrsti radova <i>Orders by type of work</i>		%
	na zgradama <i>On buildings</i>	na ostalim građevinama <i>On other building facilities</i>	novogradnja <i>Newly-built buildings</i>	ostali radovi <sup>1)</sup> <i>Other works<sup>1)</sup></i>	
<b>2009</b>					
I	56,5	43,5	76,1	23,9	
II	77,7	22,3	56,1	43,9	
III	54,2	45,8	60,4	39,6	
IV	35,5	64,5	56,8	43,2	
V	53,8	46,2	53,2	46,8	
VI	44,4	55,6	57,3	42,7	
VII	54,1	45,9	54,1	45,9	
VIII	36,3	63,7	39,8	60,2	
IX	48,3	51,7	48,8	51,2	
X	33,5	66,5	49,5	50,5	
XI	48,4	51,6	37,9	62,1	
XII	55,5	44,5	50,5	49,5	
<b>2010</b>					
I	53,7	46,3	64,6	35,4	

**STRUKTURA ODRAĐENIH SATI NA GRADILIŠTIMA PREMA VRSTI GRAĐEVINA I RADOVA, januar/siječanj 2010**  
*COMPOSITION OF HOURS WORKED ON SITES BY TYPE OF CONSTRUCTION AND TYPE OF WORK, January 2010*

Vrsta građevina <i>Type of constructions</i>	Vrsta radova <i>Type of works</i>			%
	ukupno <i>total</i>	novogradnja <i>new construction</i>	ostali radovi <sup>1)</sup> <i>other works<sup>1)</sup></i>	
<b>Ukupno</b>	100,0	43,9	56,1	
<i>Total</i>				
<b>Zgrade</b>	47,6	29,8	17,8	
<i>Buildings</i>				
<b>Ostale građevine</b>	52,4	14,1	38,3	
<i>Other buildings</i>				

<sup>1)</sup> Rekonstrukcije, popravci i održavanje postojećih građevina  
*Reconstructions, maintenance and repair works of existing buildings*





**GRAĐEVINSKI RADOVI U INOZEMSTVU**  
*CONSTRUCTION PROJECTS ABROAD*

	Izvršeni radovi u inostranstvu <i>Construction projects in place abroad</i>		Vrijednost ugovorenih radova <i>Value of contracts</i> 000 KM	Prosječan broj radnika na gradilištima u inozemstvu <i>Average number of workers employed on building sites abroad</i>	
	Ukupno <i>Total</i> 000 KM	struktura prema vrsti radova <i>Composition by types of works</i>			
		visokogradnja <i>buildings</i> %			niskogradnja <i>civil engineering</i> %

2008

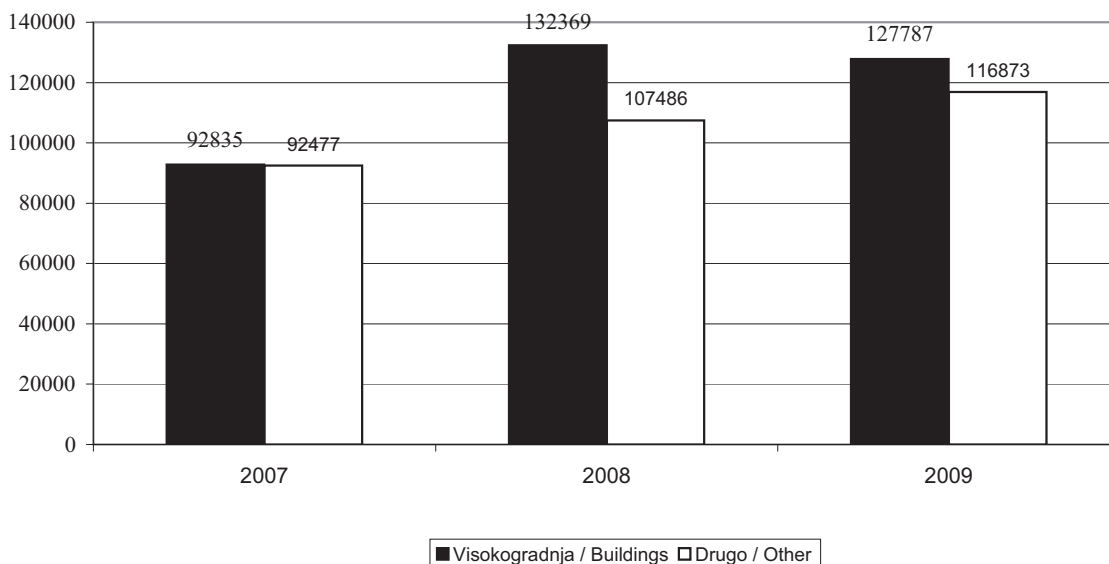
I - III	85683	47,2	52,8	327128	1537
I - VI	134971	54,3	45,7	361969	1548
I - IX	211038	57,3	42,7	383082	1692
I - XII	239855	55,2	44,8	395875	1710

2009

I - III	60122	67,3	32,7	312054	1617
I - VI	107400	73,0	27,0	388884	1425
I - IX	176741	59,0	41,0	430261	1521
I - XII	244660	52,2	47,8	482929	1432

**VRIJEDNOST IZVRŠENIH RADOVA NA GRAĐEVINSKIM OBJEKTIMA U INOZEMSTVU, 2009**  
*VALUE OF CONSTRUCTION PUT IN PLACE ABROAD, 2009*

000 KM



**PRIJEVOZ, SKLADIŠTENJE I TELEKOMUNIKACIJE**  
*TRANSPORT, STORAGE AND TELECOMMUNICATION*

**PRIJEVOZ PUTNIKA I ROBE ŽELJEZNICOM, IV tromjesečje 2009.**  
*RAIL TRANSPORT OF PASSENGERS AND GOODS, IV<sup>th</sup> quarter 2009*

**PRIJEVOZ PUTNIKA ŽELJEZNICOM**  
*RAIL TRANSPORT OF PASSENGERS*

**u 000**  
*in 000*

	2008	Tromjesečje Quarter 2009				2009	Index 2009 2008	
		I	II	III	IV			
<b>Prevezeni putnici, ukupno</b>	<b>528</b>	<b>95</b>	<b>120</b>	<b>138</b>	<b>109</b>	<b>462</b>	87,5	<i>Passengers carried, total</i>
Unutrašnji prijevoz	463	87	107	116	95	405	87,5	<i>National transport</i>
Međunarodni prijevoz	65	8	13	22	14	57	87,7	<i>International transport</i>
<b>Putnički kilometri, ukupno</b>	<b>39.301</b>	<b>6.995</b>	<b>8.763</b>	<b>10.708</b>	<b>7.449</b>	<b>33.915</b>	86,3	<i>Passenger-kilometers, total</i>
Unutrašnji prijevoz	29.934	5.931	7.374	8.322	6.153	27.780	92,8	<i>National transport</i>
Međunarodni prijevoz	9.367	1.064	1.389	2.386	1.296	6.135	65,5	<i>International transport</i>

**PRIJEVOZ ROBE ŽELJEZNICOM<sup>1)</sup>**  
*RAIL TRANSPORT OF GOODS<sup>1)</sup>*

<b>Prevezena roba, ukupno tona</b>	<b>8.356</b>	<b>1.529</b>	<b>1.634</b>	<b>1.920</b>	<b>2.120</b>	<b>7.203</b>	86,2	<i>Goods carried, total tonnes</i>
Unutrašnji prijevoz	4.402	972	1.085	1.113	1.138	4.308	97,9	<i>National transport</i>
Međunarodni prijevoz	3.860	522	518	776	972	2.788	72,2	<i>International transport</i>
Tranzit	94	35	31	31	10	107	113,8	<i>Transit</i>
<b>Tonski kilometri, ukupno</b>	<b>917.964</b>	<b>132.870</b>	<b>153.327</b>	<b>199.706</b>	<b>216.773</b>	<b>702.676</b>	76,5	<i>Tonne-kilometers, total</i>
Unutrašnji prijevoz	144.372	23.162	34.926	41.128	48.790	148.006	102,5	<i>National transport</i>
Međunarodni prijevoz	744.263	99.020	108.513	151.820	164.703	524.056	70,4	<i>International transport</i>
Tranzit	29.329	10.688	9.888	6.758	3.280	30.614	104,4	<i>Transit</i>

**Napomena:** Prethodni podaci

*Note: Preliminary data*

**1) U obradu podataka uključen je i prijevoz praznih privatnih vagona i praznih kontejnera.**

*1) Transportation of empty privately-owned wagons and empty containers are included in the data processing.*

**PROMET NA AERODROMIMA/U ZRAČNIM LUKAMA, IV tromjesečje 2009.**  
*TRAFFIC IN AIRPORTS, IV<sup>th</sup> quarter 2009*

	IV tromjesečje <i>IV<sup>th</sup> quarter</i>		Index <u>X-XII 2009</u> X-XII 2009	I - XII		Index <u>I-XII 2009</u> I-XII 2009	
	2008	2009		2008	2009		

**PROMET AVIONA/ZRAKOPLOVA NA AERODROMIMA/U ZRAČNIM LUKAMA**  
*AIRCRAFT TRAFFIC IN AIRPORTS*

<b>Međunarodni promet aviona/zrakoplova, ukupno</b>	1.331	1.581	118,8	5.910	6.349	107,4	<i>International aircraft traffic, total</i>
<b>Promet domaćih aviona/zrakoplova</b>	342	468	136,8	1.402	1.757	125,3	<i>Domestic aircraft traffic</i>
<b>Redovni promet</b>	334	457	136,8	1.332	1.664	124,9	<i>Scheduled traffic</i>
<b>Vanredni/Izvanredni promet</b>	8	11	137,5	70	93	132,9	<i>Non-scheduled traffic</i>
<b>Promet stranih aviona/zrakoplova</b>	989	1.113	112,5	4.508	4.592	101,9	<i>Foreign aircraft traffic</i>
<b>Redovni promet</b>	913	979	107,2	4.035	4.072	100,9	<i>Scheduled traffic</i>
<b>Vanredni/Izvanredni promet</b>	76	134	176,3	473	520	109,9	<i>Non-scheduled traffic</i>

**PROMET PUTNIKA NA AERODROMIMA/U ZRAČNIM LUKAMA**  
*TRAFFIC OF PASSENGERS IN AIRPORTS*

<b>Međunarodni promet putnika, ukupno</b>	113.096	121.427	107,4	506.398	530.391	104,7	<i>International traffic of passengers, total</i>
<b>Promet domaćim avionima/zrakoplovima</b>	11.647	21.641	185,8	61.904	87.168	140,8	<i>Domestic aircraft traffic</i>
<b>Redovni promet</b>	11.146	20.661	185,4	56.967	76.242	133,8	<i>Scheduled traffic</i>
<b>Vanredni/Izvanredni promet</b>	501	980	195,6	4.937	10.926	221,3	<i>Non-scheduled traffic</i>
<b>Promet stranim avionima/zrakoplovima</b>	101.449	99.786	98,4	444.494	443.223	99,7	<i>Foreign aircraft traffic</i>
<b>Redovni promet</b>	97.670	94.823	97,1	407.946	418.171	102,5	<i>Scheduled traffic</i>
<b>Vanredni/Izvanredni promet</b>	3.779	4.963	131,3	36.548	25.052	68,5	<i>Non-scheduled traffic</i>

**PROMET TERETA NA AERODROMIMA/U ZRAČNIM LUKAMA, tona**  
*FREIGHT TRAFFIC IN AIRPORTS, tonnes*

<b>Međunarodni promet tereta, ukupno</b>	485	476	122,4	1.837	1.815	98,8	<i>International freight traffic, total</i>
<b>Promet domaćim avionima/zrakoplovima</b>	1	9	900,0	10	16	160,0	<i>Domestic aircraft traffic</i>
<b>Redovni promet</b>	1	9	900,0	10	14	140,0	<i>Scheduled traffic</i>
<b>Vanredni/Izvanredni promet</b>	-	-	-	0	2	-	<i>Non-scheduled traffic</i>
<b>Promet stranim avionima/zrakoplovima</b>	483	467	122,7	1.827	1.799	98,5	<i>Foreign aircraft traffic</i>
<b>Redovni promet</b>	483	467	96,7	1.827	1.717	94,0	<i>Scheduled traffic</i>
<b>Vanredni/Izvanredni promet</b>	-	-	-	10	82	820,0	<i>Non-scheduled traffic</i>

**POŠTANSKE, KURIRSKE I TELEKOMUNIKACIJSKE USLUGE, IV tromjesečje 2009.**  
*POSTAL, COURIER AND TELECOMMUNICATION SERVICES, IV<sup>th</sup> quarter 2009*

**POŠTANSKE USLUGE**

*POSTAL SERVICES*

*U 000*

*In 000*

	IV tromjesečje <i>IV<sup>th</sup> quarter</i>		Index <u>X-XII 2009</u> X-XII 2008	I - XII		Index <u>I-XII 2009</u> I-XII 2008	
	2008	2009		2008	2009		
<b>Pismonosne pošiljke</b>	14.200	12.523	88,2	48.977	47.680	97,4	<i>Number of letters delivered</i>
<b>Paketske pošiljke</b>	56	69	123,2	204	241	118,1	<i>Parcels</i>
<b>Platni promet</b>	5.867	5.602	95,5	22.818	22.013	96,5	<i>Payment operations</i>

**TELEKOMUNIKACIJSKE USLUGE**

*TELECOMMUNICATION SERVICES*

	IV tromjesečje <i>IV<sup>th</sup> quarter</i>		Index <u>X-XII 2009</u> X-XII 2008	I - XII		Index <u>I-XII 2009</u> I-XII 2008	
	2008	2009		2008	2009		
<b>Telefonski razgovori u javnim govornicama, 000</b>	634	535	84,4	2.908	2.205	75,8	<i>Telephone units measured, ' 000</i>
<b>Fiksni telefonski razgovori u minutama, 000 000</b>	621	568	91,5	2.597	2.332	89,8	<i>Minute of telephone calls by fixed telephones, ' 000 000</i>
<b>Mobilni telefonski razgovori u minutama, 000</b>	86.326	86.749	100,5	331.910	340.962	102,7	<i>Minute of telephone calls by mobitel, ' 000</i>
<b>Internet-trajanje konekcije u minutama, 000 000</b>	98	36	36,7	509	230	45,2	<i>Internet-minutes of connection, ' 000 000</i>
<b>Broj SMS poruka, 000 000</b>	153	319	208,5	574	1.311	228,4	<i>SMS message, ' 000 000</i>

**Napomena: prethodni podaci**

*Note: Preliminary data*

UNUTRAŠNJA/UNUTARNJA TRGOVINA

HOME TRADE

TRGOVINA NA MALO PREMA PRETEŽNOJ DJELATNOSTI  
RETAIL TRADE BY PREVAILING ACTIVITY

	Ukupan promet bez PDV u hilj./tis. KM <i>Total sale (VAT excluded) in thousand KM</i>			Promet u trgovini na malo sa PDV u hilj./tis. KM <i>Retail sale (VAT included) in thousand KM</i>		
	I 2010	I 2010 XII 2009	I 2010 I 2009	I 2010	I 2010 XII 2009	I 2010 I 2009
<b>Ukupno</b> <i>Total</i>	192.146	75,8	91,6	392.405	76,6	95,1
<b>50.102 Trgovina motornim vozilima na malo</b> <i>Sale of motor vehicles</i>	6.790	66,5	54,7	4.608	99,0	75,7
<b>50.302 Trgovina na malo dijelova i pribora za motorna vozila</b> <i>Retail sale of spares and equipment for motor vehicles</i>	2.510	91,4	101,7	2.196	101,6	119,9
<b>50.402 Trgovina na malo motociklima, dijelovima i priborom</b> <i>Retail sale of motorcycles, spares and equipment</i>	12	127,3	228,3	-	-	-
<b>50.500 Trgovina na malo gorivima i mazivima</b> <i>Retail sale fuels</i>	48.894	82,0	98,6	48.695	85,9	110,9
<b>52.1 Trgovina na malo u nespecijaliziranim prodavnicama/prodavaonicama</b> <i>Retail sale in non-specialized stores</i>	71.322	72,2	90,1	70.457	72,8	88,0
<b>52.2 Trgovina na malo hranom, pićima i duhanskim proizv. u specijalizir. prodavnicama/prodavaonicama</b> <i>Retail sale of food, beverages and tobacco in specialized stores</i>	10.308	88,8	126,0	8.181	83,9	106,8
<b>52.3 Trgovina na malo farmaceut., medicinskim, kozmetičkim i toaletnim proizvodima</b> <i>Retail sale of pharmaceutical and medical goods, cosmetic and toilet articles</i>	22.734	80,9	98,9	25.682	81,3	98,2
<b>52.4 Ostala trgovina na malo novom robom u specijaliziranim prodavnicama/prodavaonicama</b> <i>Other retail sale of new goods in specialized stores</i>	27.386	68,8	84,0	25.736	74,4	87,0
<b>52.5 Trgovina na malo polovnom robom u prodavnicama/prodavaonicama</b> <i>Retail trade services of second-hand goods in stores</i>	42	114,4	80,2	49	114,4	80,2
<b>52.6 Trgovina na malo izvan prodavnica/prodavaonica</b> <i>Retail sale out of stores</i>	2.147	80,3	96,0	1.921	66,9	84,8
<b>Ostale djelatnosti</b> <i>Other activities</i>	-	-	-	204.880	75,0	95,3

PROMET TRGOVAČKIH POSLOVNIH SUBJEKATA OD OSTALIH DJELATNOSTI  
TRADE IN OTHER ACTIVITIES EXCEPT RETAIL TRADE

	I 2010	I - I 2010
<b>Ostale djelatnosti bez PDV u hilj./tis. KM</b> <i>Other activities (VAT excluded) in thousand KM</i>	31.575	31.575

Napomena : prethodni podaci

Note: Previous data

**TRGOVINA NA MALO PREMA TRGOVAČKIM STRUKAMA**  
*RETAIL TRADE BY BRANCHES*

	<b>Promet u trgovini na malo sa PDV u hilj./tis. KM</b> <i>Retail sale (VAT included) in thousand KM</i>		
	<b>I 2010</b>	<b>I 2010 XII 2009</b>	<b>I 2010 I 2009</b>
<b>Ukupno</b>	392.405	76,6	95,1
<i>Total</i>			
<b>01 Motorna vozila</b>	6.729	79,4	62,6
<i>Motor vehicles</i>			
<b>03 Dijelovi i pribor za motorna vozila</b>	4.157	64,7	93,0
<i>Motor vehicle parts and accessories</i>			
<b>04 Motocikli i dijelovi i pribor za motocikle</b>	-	-	-
<i>Motorcycles and related parts and accessories</i>			
<b>05 Motorna goriva i maziva</b>	86.627	89,5	113,2
<i>Automotive fuel</i>			
<b>11 Nespecijalizirane prodavnice/prodavaonice živežnim namirnicama</b>	140.413	75,1	92,7
<i>Non-specialized stores of food</i>			
<b>12 Ostale nespecijalizirane prodavnice/prodavaonice</b>	27.457	69,0	89,8
<i>Other non-specialized stores</i>			
<b>21 Voće i povrće</b>	3.078	81,6	83,7
<i>Fruit and vegetables</i>			
<b>22 Meso i mesni proizvodi</b>	1.797	62,3	116,6
<i>Meat and meat products</i>			
<b>23 Ribe, školjke i rakovi</b>	111	72,7	55,8
<i>Fish and sea food</i>			
<b>24 Hljeb/kruh, pecivo, kolači, tjestenina, bomboni i slatkiši</b>	4.255	78,5	106,0
<i>Bread, cakes, pasta, candies and sweets</i>			
<b>25 Alkohol i druga pića</b>	6.556	71,6	114,3
<i>Alcoholic and other beverages</i>			
<b>26 Duhanski proizvodi</b>	7.278	66,0	102,8
<i>Tobacco products</i>			
<b>27 Ostale živežne namirnice u specijalizovanim prodavnicama</b>	4.500	64,8	77,1
<i>Food in specialised stores</i>			
<b>31 Apoteke/ljekarne</b>	17.823	81,6	89,8
<i>Pharmacies</i>			
<b>32 Medicinski preparati i ortopedska pomagala</b>	410	65,9	95,4
<i>Medicines</i>			
<b>33 Kozmetički i toaletni proizvodi</b>	9.065	80,0	110,0
<i>Toilet - cosmetic products</i>			
<b>41 Tekstil</b>	4.204	90,6	117,7
<i>Textiles</i>			
<b>42 Odjevni predmeti</b>	5.022	93,0	85,1
<i>Clothes</i>			
<b>43 Obuća i kožni proizvodi</b>	4.852	69,4	94,7
<i>Footwear and leather products</i>			
<b>44 Namještaj, oprema za rasvjetu i predmeti za domaćinstvo</b>	4.096	62,6	77,9
<i>Furniture, lighting and goods for household</i>			
<b>45 Električni aparati za domaćinstvo/kućanstvo, radio i TV uređaji</b>	17.222	69,5	92,5
<i>Electricity appliances for household, radio and TV</i>			
<b>46 Željezna roba, boje, staklo i ostali građevinski materijal</b>	16.494	68,7	88,1
<i>Basic metal goods, products for construction, glass</i>			
<b>47 Knjige, novine, časopisi, papirnata/papirna roba i pisači pribor</b>	3.150	78,7	102,9
<i>Books, newspapers, journals, other printed products</i>			
<b>48 Ostala trgovina na malo u specijaliziranim prodavnicama</b>	14.458	70,7	78,1
<i>Other retail sale in specialised stores</i>			
<b>50 Polovna roba</b>	20	37,7	28,2
<i>Second-hand goods</i>			
<b>61 Trgovina poštom, preko kataloga, interneta i televizije</b>	228	56,7	112,6
<i>Trade by post, catalogues, internet and TV</i>			
<b>62 Trgovina na štandovima i pijacama</b>	-	-	-
<i>Trade on markets</i>			
<b>63 Ostala trgovina na malo izvan prodavnica/prodavaonica</b>	2.401	66,7	82,1
<i>Other retail sale not in stores</i>			

**Napomena : prethodni podaci**

*Note: Previous data*

**PRODAJA POLJOPRIVREDNIH PROIZVODA NA PIJACAMA/TRŽNICAMA, januar/siječanj 2010.**  
*SALE OF AGRICULTURE PRODUCTS IN MARKETS, January 2010*

	I 2010			Index I 2010 I 2009	
	Količina u tonama <i>Quantity in tons</i>	Vrijednost u KM <i>Value in KM</i>	Prosječna cijena za 1 kg u KM <i>Average price for 1 kg in KM</i>	Količina <i>Quantity</i>	Vrijednost <i>Value</i>
<b>UKUPNO</b> <i>TOTAL</i>	-	3.448.511	-	-	86,1
<b>Žita i proizvodi od žita</b> <i>Cereals and products of cereals</i>	-	61.184	-	-	75,1
<b>Pšenica i raž</b> <i>Wheat and rye</i>	10	5.936	0,61	52,6	50,7
<b>Ječam</b> <i>Barley</i>	1	470	0,47	33,3	32,4
<b>Zob</b> <i>Oats</i>	1	705	0,49	33,3	38,9
<b>Kukuruz</b> <i>Maize</i>	28	12.418	0,45	68,3	59,1
<b>Ostala žita</b> <i>Other cereals</i>	-	-	-	-	-
<b>Kukuruzno brašno</b> <i>Flours of maize</i>	18	21.495	1,20	81,8	83,4
<b>Ostale vrste brašna</b> <i>Other type of flours</i>	17	20.160	1,18	100,0	102,5
<b>Povrće</b> <i>Vegetables</i>	-	688.600	-	-	73,6
<b>Krompir/Krumpir</b> <i>Potatoes</i>	172	108.412	0,63	97,7	78,1
<b>Grah</b> <i>Beans</i>	33	131.709	4,01	89,2	98,5
<b>Crni luk</b> <i>Onions</i>	68	78.641	1,15	88,3	81,7
<b>Mrkva</b> <i>Carrot</i>	33	50.689	1,52	97,1	83,7
<b>Kupus</b> <i>Cabbage</i>	47	31.650	0,67	56,0	57,1
<b>Lubenica i dinje</b> <i>Water melons and melons</i>	-	-	-	-	-
<b>Zelena salata</b> <i>Lettuce</i>	7	20.813	3,00	41,2	46,5
<b>Paradajz/Rajčica</b> <i>Tomatoes</i>	6	19.333	3,30	60,0	57,1
<b>Paprika</b> <i>Pepper</i>	10	35.072	3,44	76,9	69,8
<b>Krastavci</b> <i>Cucumbers</i>	3	9.290	3,65	75,0	55,3
<b>Špinat</b> <i>Spinach</i>	14	43.424	3,19	48,3	60,1
<b>Ostalo povrće</b> <i>Other vegetables</i>	54	159.567	2,95	64,3	68,5



**PRODAJA POLJOPRIVREDNIH PROIZVODA NA PIJACAMA/TRŽNICAMA, januar/siječanj 2010.**  
*SALE OF AGRICULTURE PRODUCTS IN MARKETS, January 2010*

	I 2010			Index I 2010 I 2009	
	Količina u tonama <i>Quantity in tons</i>	Vrijednost u KM <i>Value in KM</i>	Prosječna cijena za 1 kg u KM <i>Average price for 1 kg in KM</i>	Količina <i>Quantity</i>	Vrijednost <i>Value</i>
<b>Voće</b> <i>Fruits</i>	-	718.997	-	-	84,4
<b>Jabuke</b> <i>Apples</i>	141	176.788	1,26	104,4	80,6
<b>Kruške</b> <i>Pears</i>	17	47.488	2,72	100,0	100,6
<b>Orasi u ljusci</b> <i>Walnuts in shell</i>	8	36.021	4,55	72,7	81,1
<b>Očišćeni orasi</b> <i>Cleaned walnut</i>	11	134.009	12,40	110,0	94,2
<b>Svježe šljive</b> <i>Fresh plums</i>	-	-	-	-	-
<b>Trešnje i višnje</b> <i>Sherry and sour cherries</i>	-	-	-	-	-
<b>Jagode</b> <i>Berry</i>	-	-	-	-	-
<b>Kajsije i breskve</b> <i>Apricose and peaches</i>	-	-	-	-	-
<b>Mandarine</b> <i>Tangerine</i>	66	142.745	2,17	73,3	82,0
<b>Ostalo voće</b> <i>Other fruits</i>	52	167.037	3,20	81,2	78,1
<b>Grožđe</b> <i>Grape</i>	3	14.909	4,32	100,0	141,9
<b>Perad i jaja</b> <i>Poultry and eggs</i>	-	305.111	-	-	93,7
<b>Živa kokoš</b> <i>Live hen</i>	1	4.495	3,35	50,0	59,8
<b>Živa ćurka/tuka</b> <i>Live turkey</i>	-	-	-	-	-
<b>Ostala perad živa</b> <i>Other poultry (live)</i>	-	-	-	-	-
<b>Zaklana i očišćena kokoš</b> <i>Slaughtered and cleaned hen</i>	13	66.215	4,91	100,0	95,9
<b>Zaklana i očišćena ćurka/tuka</b> <i>Slaughtered and cleaned turkey</i>	0	3.040	9,81	0,0	26,3
<b>Ostala perad (zaklana i očišćena)</b> <i>Other poultry (slaughtered and cleaned)</i>	0	50	5,00	0,0	2,2
<b>Jaja, hilj./tis. kom.</b> <i>Eggs, thousand pieces</i>	995	231.311	0,23	102,3	99,3
<b>Zaklana i očišćena stoka</b> <i>Slaughtered and cleaned livestock</i>	-	-	-	-	-
<b>Zaklana i očišćena prasid</b> <i>Slaughtered and cleaned pigs</i>	-	-	-	-	-
<b>Ostala stoka (zaklana i očišćena)</b> <i>Other livestock (slaughtered, cleaned)</i>	-	-	-	-	-

**PRODAJA POLJOPRIVREDNIH PROIZVODA NA PIJACAMA/TRŽNICAMA, januar/siječanj 2010.**  
*SALE OF AGRICULTURE PRODUCTS IN MARKETS, January 2010*

	I 2010			Index I 2010 I 2009	
	Količina u tonama <i>Quantity in tons</i>	Vrijednost u KM <i>Value in KM</i>	Prosječna cijena za 1 kg u KM <i>Average price for 1 kg in KM</i>	Količina <i>Quantity</i>	Vrijednost <i>Value</i>
<b>Mlijeko i mliječni proizvodi</b> <i>Milk and dairy products</i>	-	616.817	-	-	95,7
<b>Svježe mlijeko, hilj./tis.lit.</b> <i>Fresh milk, thousand litre</i>	137	141.319	1,03	153,9	116,1
<b>Kajmak</b> <i>Cream</i>	4	53.690	12,14	80,0	78,2
<b>Maslac</b> <i>Butter</i>	2	15.300	7,87	100,0	90,2
<b>Sir (sve vrste)</b> <i>Cheese (all type)</i>	67	310.137	4,65	104,7	97,1
<b>Ostali mliječni proizvodi</b> <i>Other dairy products</i>	15	96.371	6,24	83,3	81,6
<b>Vuna i perje</b> <i>Wool and feathers</i>	-	-	-	-	-
<b>Vuna oprana</b> <i>Washed wool</i>	-	-	-	-	-
<b>Perje</b> <i>Feathers</i>	-	-	-	-	-
<b>Med</b> <i>Honey</i>	10	118.810	11,33	83,3	89,7
<b>Riba</b> <i>Fish</i>	-	10.700	-	-	71,4
<b>Morska</b> <i>Marine fish</i>	1	4.360	6,81	100,0	75,2
<b>Riječna i jezerska</b> <i>River's and lake's</i>	1	6.340	6,34	50,0	69,1
<b>Drvo</b> <i>Wood</i>	-	3.500	-	-	14,6
<b>Ogrjevno drvo, m<sup>3</sup></b> <i>Fire wood, m<sup>3</sup></i>	55	3.500	63,64	15,1	14,6
<b>Tehničko drvo, m<sup>3</sup></b> <i>Technical wood, m<sup>3</sup></i>	-	-	-	-	-
<b>Ostali proizvodi</b> <i>Other products</i>	-	924.792	-	-	93,2
<b>Sušeno meso</b> <i>Dried meat</i>	44	782.538	17,69	80,0	90,8
<b>Mljevena paprika</b> <i>Grinded papper</i>	0	1.204	14,00	-	-
<b>Kiseli kupus</b> <i>Pickled cabbage</i>	1	1.700	1,87	100,0	138,2
<b>Maslinovo ulje</b> <i>Olive oil</i>	0	3.800	15,20	0,0	90,1
<b>Cvijeće</b> <i>Flowers</i>	-	116.600	-	-	114,9
<b>Ostalo</b> <i>Other</i>	-	18.950	-	-	78,4

**PRODAJA I OTKUP POLJOPRIVREDNIH PROIZVODA, januar/siječanj 2010.**  
**SALE AND PURCHASE OF AGRICULTURE PRODUCTS, January 2010**

**PRODAJA I OTKUP POLJOPRIVREDNIH PROIZVODA, vrijednost u KM**  
**SALE AND PURCHASE OF AGRICULTURE PRODUCTS, value in KM**

	I 2010			Index I 2010 I 2009		
	ukupno total	prodaja sale	otkup purchase	ukupno total	prodaja sale	otkup purchase
<b>UKUPNO</b> <i>TOTAL</i>	10.680.057	5.207.813	5.472.244	97,5	118,3	83,6
<b>RATARSTVO</b> <i>FIELD CROPS</i>	109.767	101.869	7.898	223,5	-	19,5
<b>Žita</b> <i>Cereal</i>	19.462	19.462	-	-	-	-
<b>Industrijsko bilje</b> <i>Industrial crops</i>	135	-	135	-	-	-
<b>Povrće</b> <i>Vegetables</i>	88.804	82.407	6.397	180,8	955,4	15,8
<b>Stočno-krmno bilje</b> <i>Feed crops</i>	1.366	-	1.366	-	-	-
<b>VOĆARSTVO I VINOGRADARSTVO</b> <i>FRUIT AND VITICULTURE</i>	583.048	581.563	1.485	96,4	96,2	687,5
<b>Voće i grožđe</b> <i>Fruit and grapes</i>	2.663	1.178	1.485	59,5	27,7	687,5
<b>Voćne i lozne sadnice i lozni kalemi</b> <i>Fruit's and vine's trees</i>	9.375	9.375	-	-	-	-
<b>Alkoholna pića</b> <i>Alcoholic beverages</i>	571.010	571.010	-	95,1	95,1	-
<b>STOČARSTVO</b> <i>LIVESTOCK BREEDING</i>	9.675.419	4.213.205	5.462.214	97,9	124,6	84,0
<b>Stoka</b> <i>Livestock - live weight</i>	276.483	56.519	219.964	184,4	116,5	216,8
<b>Perad i jaja</b> <i>Poultry and eggs</i>	4.352.093	3.798.415	553.678	128,0	132,3	104,5
<b>Mlijeko i mliječni proizvodi</b> <i>Milk and dairy products</i>	4.741.986	358.271	4.383.715	77,1	77,8	77,0
<b>Koža, vuna i perje</b> <i>Leather, wool and feathers</i>	304.857	-	304.857	166,3	-	166,3
<b>OSTALI PROIZVODI</b> <i>OTHER PRODUCTS</i>	311.823	311.176	647	76,1	76,3	30,5
<b>Med i vosak</b> <i>Honey and wax</i>	640	-	640	-	-	-
<b>Riba</b> <i>Fish</i>	291.864	291.864	-	75,1	75,1	-
<b>Drvo</b> <i>Wood</i>	-	-	-	-	-	-
<b>Ostalo</b> <i>Other</i>	19.319	19.312	7	90,3	100,2	-

**PRODAJA I OTKUP VAŽNIJIH POLJOPRIVREDNIH PROIZVODA, količina**  
**SALE AND PURCHASE OF IMPORTANT AGRICULTURE PRODUCTS, quantity**

	I 2010			Prosječna cijena za januar/siječanj u KM za određenu jedinicu mjere <i>Average price in January in KM per unit of measure</i>	
	ukupno <i>total</i>	prodaja <i>sale</i>	otkup <i>purchase</i>	prodaja <i>sale</i>	otkup <i>purchase</i>
<b>Kukuruz u zrnu, tona</b> <i>Maize, tons</i>	72	72	-	0,27	-
<b>Krompir/Krumpir merkantilni, tona</b> <i>Potatoes, tons</i>	28	19	9	0,26	0,45
<b>Luk crni, tona</b> <i>Onions, tons</i>	0	-	0	-	1,08
<b>Kupus (glavica), tona</b> <i>Cabbage, tons</i>	1	-	1	-	0,50
<b>Paradajz/Rajčica, tona</b> <i>Tomatoes, tons</i>	0	-	0	-	1,60
<b>Paprika, tona</b> <i>Peppers, tons</i>	0	-	0	-	3,50
<b>Jabuke za jelo i preradu, tona</b> <i>Apples for eating and processing, tons</i>	1	1	0	0,46	0,53
<b>Vino, hilj./tis. lit.</b> <i>Wine, thousand litre</i>	213	213	-	2,67	-
<b>Ljuta rakija, hilj./tis. lit.</b> <i>Brandy, thousand litre</i>	0	0	-	7,14	-
<b>Mesnate svinje, tona</b> <i>Meaty pigs, tons</i>	13	13	-	2,80	-
<b>Ostala goveda za klanje, tona</b> <i>Other cattle for slaughtered, tons</i>	7	6	1	1,37	2,00
<b>Tovljena junad, tona</b> <i>Fattened heifers, tons</i>	42	2	40	4,41	3,69
<b>Ostala junad za klanje, tona</b> <i>Other heifers for slaughtered, tons</i>	8	0	8	3,25	3,06
<b>Tovljena telad, tona</b> <i>Fattened calves, tons</i>	4	0	4	4,50	5,78
<b>Ostala telad za klanje, tona</b> <i>Other calves for slaughtered, tons</i>	6	1	5	3,20	4,34
<b>Tovljeni pilići (brojleri) tona</b> <i>Fattened chicken, tons</i>	1.843	1.545	298	2,32	1,85
<b>Ostala perad, tona</b> <i>Other poultry, tons</i>	1	1	-	1,40	-
<b>Jaja (konzumna), hilj./tis.kom.</b> <i>Eggs, thousand peace</i>	432	432	-	0,11	-
<b>Jednodnevni pilići, hilj./tis.kom.</b> <i>One - day chicken, thousand piece</i>	252	249	3	0,69	0,77
<b>Mlijeko kravlje, hilj.tis.lit.</b> <i>Cow's milk, thousand liter</i>	8.537	541	7.996	0,66	0,54
<b>Sir (tvrđi i masni), tona</b> <i>Hard and fat cheese, tons</i>	6	-	6	-	6,00
<b>Ostali mliječni proizvodi, tona</b> <i>Other dairy products, tons</i>	0	-	0	-	12,00
<b>Ostala slatkovodna riba, tona</b> <i>Other freshwater fish, tons</i>	60	60	-	4,89	-

VANJSKA TRGOVINA  
FOREIGN TRADE

IZVOZ FEDERACIJE BOSNE I HERCEGOVINE PO PODRUČJIMA KLASIFIKACIJE DJELATNOSTI  
EXPORTS OF FEDERATION OF BOSNIA AND HERZEGOVINA ACCORDING TO SECTIONS OF NACE Rev. 1.1.

	I 2010		I 2010 XII 2009	I 2010 I 2009
	'000 KM	'000 EUR		
<b>UKUPNO</b> <i>TOTAL</i>	285.709	146.081	93,8	102,6
<b>A POLJOPRIVREDA, LOV I ŠUMARSTVO</b> <i>AGRICULTURE, HUNT AND FORESTRY</i>	3.079	1.574	46,4	118,2
<b>B RIBARSTVO</b> <i>FISHERIES</i>	145	74	19,3	162,9
<b>C RUDARSTVO</b> <i>MINING</i>	1.937	990	46,1	76,6
<b>D PRERAĐIVAČKA INDUSTRIJA</b> <i>MANUFACTURING</i>	265.519	135.758	95,5	106,2
<b>E SNABDJEVANJE/OPSKRBA ELEKTRIČNOM ENERGIJOM GASOM/PLINOM I VODOM</b> <i>ELECTRICITY, GAS AND WATER SUPPLY</i>	14.999	7.669	101,8	64,3
<b>OSTALO</b> <i>OTHER</i>	28	14	77,8	133,3
<b>Nerazvrstano po kategorijama</b> <i>Unclassified according to category</i>	2	1	-	-

UVOZ FEDERACIJE BOSNE I HERCEGOVINE PO PODRUČJIMA KLASIFIKACIJE DJELATNOSTI  
IMPORTS OF FEDERATION OF BOSNIA AND HERZEGOVINA ACCORDING TO SECTIONS OF NACE Rev. 1.1.

	I 2010		I 2010 XII 2009	I 2010 I 2009
	'000 KM	'000 EUR		
<b>UKUPNO</b> <i>TOTAL</i>	476.548	243.655	67,3	83,0
<b>A POLJOPRIVREDA, LOV I ŠUMARSTVO</b> <i>AGRICULTURE, HUNT AND FORESTRY</i>	22.443	11.475	69,4	69,9
<b>B RIBARSTVO</b> <i>FISHERIES</i>	55	28	119,6	275,0
<b>C RUDARSTVO</b> <i>MINING</i>	37.393	19.119	79,1	102,9
<b>D PRERAĐIVAČKA INDUSTRIJA</b> <i>MANUFACTURING</i>	407.013	208.102	67,0	81,9
<b>E SNABDJEVANJE/OPSKRBA ELEKTRIČNOM ENERGIJOM GASOM/PLINOM I VODOM</b> <i>ELECTRICITY, GAS AND WATER SUPPLY</i>	9.365	4.788	79,0	136,4
<b>OSTALO</b> <i>OTHER</i>	278	142	3,0	15,1
<b>Nerazvrstano po kategorijama</b> <i>Unclassified according to category</i>	1	1	8,3	7,7

Izvor podataka: Uprava za indirektno/neizravno oporezivanje BiH posredovanjem Agencije za statistiku BiH.  
Source of data: Indirect Taxation Authority of BiH through the medium of Agency for statistics of BiH.

Prethodni podaci  
Previous data

**IZVOZ PO SEKTORIMA I ODSJECIMA SMTK - Rev. 3**  
**EXPORTS BY SECTIONS AND DIVISIONS OF SITC Rev. 3**

	I 2010		I 2010 XII 2009	I 2010 I 2009
	'000 KM	'000 EUR		
<b>UKUPNO</b>	285.709	146.081	93,8	102,6
<i>TOTAL</i>				
<b>0 HRANA I ŽIVE ŽIVOTINJE</b>	10.348	5.291	56,4	108,4
<i>FOOD AND LIVE ANIMALS</i>				
00 <b>Žive životinje</b>	-	-	-	-
<i>Live animals</i>				
01 <b>Meso i mesne prerađevine</b>	2.218	1.134	66,0	92,5
<i>Meat and meat preparations</i>				
02 <b>Mlijeko, mliječne prerađevine i jaja</b>	2.313	1.183	72,0	112,6
<i>Dairy products and birds' eggs</i>				
03 <b>Ribe, vodozemci i njihove prerađevine</b>	145	74	16,0	41,8
<i>Fish, crustaceans, molluscs and preparations thereof</i>				
04 <b>Žitarice i proizvodi od žitarica</b>	1.284	656	47,2	133,6
<i>Cereals and cereal preparations</i>				
05 <b>Voće i povrće</b>	2.260	1.156	45,9	105,0
<i>Vegetables and fruit</i>				
06 <b>Šećer, šećerne prerađevine i med</b>	34	17	39,5	154,5
<i>Sugar, sugar preparations and honey</i>				
07 <b>Kafa, čaj, kakao i začini</b>	1.018	520	65,1	117,1
<i>Coffee, tea, cocoa, spices</i>				
08 <b>Hrana za životinje</b>	36	18	51,4	59,0
<i>Feeding stuff for animals</i>				
09 <b>Ostali jestivi proizvodi</b>	1.040	532	72,4	155,7
<i>Miscellaneous edible products and preparations</i>				
<b>1 PIĆA I DUHAN</b>	1.431	732	29,4	75,7
<i>BEVERAGES AND TOBACCO</i>				
11 <b>Pića</b>	677	346	33,0	54,4
<i>Beverages</i>				
12 <b>Duhan i proizvodi od duhana</b>	754	386	26,8	116,9
<i>Tobacco and tobacco manufactures</i>				
<b>2 SIROVE MATERIJNE NEJESTIVE OSIM GORIVA</b>	20.383	10.422	92,2	121,6
<i>INEDIBLE RAW MATERIALS, EXCEPT FUEL</i>				
21 <b>Sirove kože i sirovo krzno</b>	2.374	1.214	114,0	117,8
<i>Hides, skins and furskins, raw</i>				
22 <b>Uljano sjemenje i plodovi</b>	97	50	90,7	9.700,0
<i>Oil seeds and oleaginous fruits</i>				
23 <b>Sirovi i sintetički kaučuk</b>	7	4	233,3	233,3
<i>Crude rubber</i>				
24 <b>Drvo i pluta</b>	7.437	3.802	67,8	78,3
<i>Cork and wood</i>				
25 <b>Celuloza i papirni otpaci</b>	246	126	139,8	403,3
<i>Pulp and waste paper</i>				
26 <b>Sirova tekstilna vlakna i njihovi otpaci</b>	19	10	52,8	100,0
<i>Crude textile fibres and their wastes</i>				
27 <b>Prirodna đubriva i minerali osim goriva</b>	1.706	872	77,5	171,1
<i>Crude fertilizers and minerals except fuels</i>				
28 <b>Metalne rude i otpaci od metala</b>	8.261	4.224	131,2	205,5
<i>Metalliferous ores and metal scrap</i>				
29 <b>Sirovine biljne i životinjske, ostale</b>	236	121	98,3	157,3
<i>Crude animal and vegetable materials, n.e.s.</i>				
<b>3 MINERALNA GORIVA, MAZIVA I SRODNI PROIZVODI</b>	32.647	16.692	102,6	82,0
<i>MINERAL FUELS, LUBRICANTS AND SIMILAR PRODUCTS</i>				
32 <b>Ugalj, koks i briketi</b>	16.960	8.672	118,5	105,6
<i>Coal, coke and briquettes</i>				

**IZVOZ PO SEKTORIMA I ODSJECIMA SMTK - Rev. 3 (nastavak)**  
**EXPORTS BY SECTIONS AND DIVISIONS OF SITC Rev. 3 (continued)**

	I 2010		I 2010 XII 2009	I 2010 I 2009
	'000 KM	'000 EUR		
33 <b>Nafta i derivati od nafte</b> <i>Petroleum, petroleum products and related materials</i>	662	338	24,1	151,1
34 <b>Prirodni i industrijski gas</b> <i>Gas, natural and manufactured</i>	26	13	83,9	-
35 <b>Električna energija</b> <i>Electricity</i>	14.999	7.669	101,8	64,3
4 <b>ULJA, MASTI I VOSKOVI ŽIVOTINJSKOG ILI BILJNOG PORIJEKLA</b> <i>EDIBLE OIL, LARD AND WAX OF ANIMAL OR PLANT ORIGIN</i>	-	-	-	-
41 <b>Životinjska ulja i masti</b> <i>Animal oils and fats</i>	-	-	-	-
42 <b>Biljna ulja i masti, sirova i rafinirana</b> <i>Vegetable fats and oils, crude and refined</i>	-	-	-	-
43 <b>Prerađena biljna i životinj. ulja i masnoće</b> <i>Processed animal or vegetable fats and oils</i>	-	-	-	-
5 <b>KEMIJSKI PROIZVODI</b> <i>CHEMICAL PRODUCTS</i>	16.180	8.273	76,6	91,4
51 <b>Organske kemikalije</b> <i>Organic chemicals</i>	872	446	137,8	65,7
52 <b>Anorganske kemikalije</b> <i>Inorganic chemicals</i>	10.374	5.304	146,6	139,4
53 <b>Boje i štavila</b> <i>Dyeing, tanning and colouring materials</i>	714	365	183,1	140,3
54 <b>Medicinski i farmaceutski proizvodi</b> <i>Medical and pharmaceutical products</i>	784	401	9,0	24,4
55 <b>Toaletni proizvodi i proizvodi za čišćenje</b> <i>Toilet, polishing, cleaning and perfume materials</i>	1.721	880	112,9	74,6
56 <b>Vještačka đubriva</b> <i>Processed fertilizers</i>	46	24	80,7	104,5
57 <b>Plastične mase u primarnim oblicima</b> <i>Plastics in primary forms</i>	189	97	91,3	21,8
58 <b>Plastične mase u ostalim oblicima, osim primarnih</b> <i>Plastics in non-primary forms</i>	857	438	69,7	59,6
59 <b>Ostale hemikalije/kemikalije</b> <i>Chemicals, n.e.s.</i>	623	319	46,7	110,5
6 <b>INDUSTRIJSKI PROIZVODI, RAZVRSTANI UGLAVNOM PO VRSTI SIROVINA</b> <i>INDUSTRIAL PRODUCTS, CLASSIFIED PRIMARILY BY TYPE OF RAW MATERIAL</i>	75.902	38.808	89,2	96,5
61 <b>Koža, krzno i proizvodi od kože i krzna</b> <i>Leather, leather manufactures and dressed furskins</i>	1.519	777	126,4	55,5
62 <b>Guma i gumeni proizvodi</b> <i>Rubber manufactures, n.e.s.</i>	295	151	103,9	165,7
63 <b>Proizvodi od drveta i pluta osim namještaja</b> <i>Cork and wood manufactures (excluding furniture)</i>	3.460	1.769	95,8	77,1
64 <b>Papir, ljepenka i ostali slični proizvodi</b> <i>Paper, paperboard and articles thereof and of paper pulp</i>	4.578	2.341	53,5	107,3
65 <b>Predivo, tkanine i tekstilni proizvodi</b> <i>Textile yarn, fabrics, made-up articles and related products</i>	371	190	77,8	104,2
66 <b>Proizvodi od nemetalnih minerala</b> <i>Non-metallic mineral manufactures</i>	5.774	2.952	68,9	274,0
67 <b>Željezo i čelik</b> <i>Iron and steel</i>	15.997	8.179	67,9	93,7

**IZVOZ PO SEKTORIMA I ODSJECIMA SMTK - Rev. 3 (nastavak)**  
**EXPORTS BY SECTIONS AND DIVISIONS OF SITC Rev. 3 (continued)**

	I 2010		I 2010 XII 2009	I 2010 I 2009
	'000 KM	'000 EUR		
68 <b>Obojeni metali</b> <i>Non-ferrous metals</i>	30.335	15.510	129,7	109,6
69 <b>Metalni proizvodi</b> <i>Manufactures of metals</i>	13.573	6.940	86,7	68,7
7 <b>MAŠINE/STROJEVI I TRANSPORTNA SREDSTVA</b> <i>MACHINERY AND TRANSPORT EQUIPMENT</i>	45.686	23.359	103,3	113,2
71 <b>Pogonske mašine i oprema</b> <i>Power generating machinery and equipment</i>	12.786	6.537	122,4	115,4
72 <b>Mašine specijalizirane za pojedine industrije</b> <i>Machinery specialized for particular industries</i>	2.568	1.313	68,1	46,2
73 <b>Mašine za obradu metala</b> <i>Metal working machinery</i>	1.335	683	34,6	53,0
74 <b>Ostale industrijske mašine</b> <i>General industrial machinery, parts and equipment</i>	11.144	5.698	130,3	124,5
75 <b>Kancelarijske mašine/strojevi i mašine/strojevi za automatsku obradu podataka</b> <i>Office machines and automatic data processing machines</i>	319	163	125,1	151,2
76 <b>Telekomunikacijski i aparati za snimanje zvuka</b> <i>Telecommunications and sound recording apparatus</i>	194	99	65,1	40,2
77 <b>Električne mašine, aparati i uređaji</b> <i>Electrical machinery, apparatus, appliances and parts</i>	8.815	4.507	85,2	152,0
78 <b>Drumska vozila</b> <i>Road vehicles</i>	8.325	4.257	128,1	146,2
79 <b>Ostala transportna vozila</b> <i>Other transport equipment</i>	200	102	95,7	312,5
8 <b>RAZNI INDUSTRIJSKI PROIZVODI</b> <i>MISCELLANEOUS MANUFACTURED GOODS</i>	83.128	42.503	108,1	112,6
81 <b>Montažne zgrade, sanitarni, rasvjetni i grijajući uređaji</b> <i>Fabricated buildings; sanitary, heating, lighting equipment</i>	2.116	1.082	114,2	129,5
82 <b>Namještaj i njegovi dijelovi</b> <i>Furniture; bedding, mattresses and similar furnishings</i>	41.659	21.300	127,2	136,8
83 <b>Torbe, tašne, neseseri i slični proizvodi</b> <i>Travel goods, handbags and similar containers</i>	475	243	160,5	94,6
84 <b>Odjeća</b> <i>Articles of apparel and clothing accessories</i>	17.601	8.999	111,3	101,8
85 <b>Obuća</b> <i>Footwear</i>	14.813	7.574	95,6	92,0
87 <b>Naučni i kontrolni instrumenti</b> <i>Professional, scientific and controlling instruments</i>	603	308	63,1	91,0
88 <b>Fotografski i optički proizvodi, satovi</b> <i>Photo and optical equipment; watches and clocks</i>	41	21	136,7	74,5
89 <b>Ostali industrijski proizvodi</b> <i>Miscellaneous manufactured articles, n.e.s.</i>	5.820	2.976	59,8	81,7
9 <b>Proizvodi, nerazvrstani po kategorijama</b> <i>Products and transactions, unclassified</i>	4	2	400,0	-

Izvor podataka: Uprava za indirektno/neizravno oporezivanje BiH posredovanjem Agencije za statistiku BiH.  
 Source of data: Indirect Taxation Authority of BiH through the medium of Agency for statistics of BiH.

**Prethodni podaci**  
 Previous data



**UVOZ PO SEKTORIMA I ODSJECIMA SMTK - Rev. 3**  
**IMPORTS BY SECTIONS AND DIVISIONS OF SITC Rev. 3**

	I 2010		I 2010 XII 2009	I 2010 I 2009
	'000 KM	'000 EUR		
<b>UKUPNO</b>	476.548	243.655	67,3	83,0
<i>TOTAL</i>				
<b>0 HRANA I ŽIVE ŽIVOTINJE</b>	76.011	38.864	81,8	88,7
<i>FOOD AND LIVE ANIMALS</i>				
<b>00 Žive životinje</b>	2.961	1.514	57,4	57,2
<i>Live animals</i>				
<b>01 Meso i mesne preradevine</b>	11.441	5.850	114,6	103,0
<i>Meat and meat preparations</i>				
<b>02 Mlijeko, mliječne preradevine i jaja</b>	9.267	4.738	98,4	110,3
<i>Dairy products and birds' eggs</i>				
<b>03 Ribe, vodozemci i njihove preradevine</b>	2.284	1.168	62,4	77,5
<i>Fish, crustaceans, molluscs and preparations thereof</i>				
<b>04 Žitarice i proizvodi od žitarica</b>	9.919	5.072	73,6	74,0
<i>Cereals and cereal preparations</i>				
<b>05 Voće i povrće</b>	13.376	6.839	83,0	79,6
<i>Vegetables and fruit</i>				
<b>06 Šećer, šećerne preradevine i med</b>	3.062	1.566	73,1	93,4
<i>Sugar, sugar preparations and honey</i>				
<b>07 Kafa, čaj, kakao i začini</b>	9.785	5.003	80,5	110,3
<i>Coffee, tea, cocoa, spices</i>				
<b>08 Hrana za životinje</b>	3.275	1.674	88,0	110,5
<i>Feeding stuff for animals</i>				
<b>09 Ostali jestivi proizvodi</b>	10.641	5.441	70,9	83,7
<i>Miscellaneous edible products and preparations</i>				
<b>1 PIĆA I DUHAN</b>	15.238	7.791	49,7	74,4
<i>BEVERAGES AND TOBACCO</i>				
<b>11 Pića</b>	9.112	4.659	44,9	78,6
<i>Beverages</i>				
<b>12 Duhan i proizvodi od duhana</b>	6.126	3.132	58,9	69,0
<i>Tobacco and tobacco manufactures</i>				
<b>2 SIROVE MATERIJNE NEJESTIVE OSIM GORIVA</b>	12.265	6.271	68,7	77,9
<i>INEDIBLE RAW MATERIALS, EXCEPT FUEL</i>				
<b>21 Sirove kože i sirovo krzno</b>	1.730	885	88,7	259,4
<i>Hides, skins and furskins, raw</i>				
<b>22 Uljano sjemenje i plodovi</b>	272	139	122,5	261,5
<i>Oil seeds and oleaginous fruits</i>				
<b>23 Sirovi i sintetički kaučuk</b>	92	47	63,0	137,3
<i>Crude rubber</i>				
<b>24 Drvo i pluta</b>	869	444	46,6	86,1
<i>Cork and wood</i>				
<b>25 Celuloza i papirni otpaci</b>	270	138	159,8	99,6
<i>Pulp and waste paper</i>				
<b>26 Sirova tekstilna vlakna i njihovi otpaci</b>	104	53	12,9	43,5
<i>Crude textile fibres and their wastes</i>				
<b>27 Prirodna đubriva i minerali osim goriva</b>	1.224	626	60,1	132,2
<i>Crude fertilizers and minerals except fuels</i>				
<b>28 Metalne rude i otpaci od metala</b>	5.196	2.657	65,0	51,9
<i>Metalliferous ores and metal scrap</i>				
<b>29 Sirovine biljne i životinjske, ostale</b>	2.508	1.282	94,1	101,8
<i>Crude animal and vegetable materials, n.e.s.</i>				
<b>3 MINERALNA GORIVA, MAZIVA I SRODNI PROIZVODI</b>	87.355	44.664	78,8	91,9
<i>MINERAL FUELS, LUBRICANTS AND SIMILAR PRODUCTS</i>				
<b>32 Ugalj, koks i briketi</b>	21.582	11.035	63,7	224,9
<i>Coal, coke and briquettes</i>				

**UVOZ PO SEKTORIMA I ODSJECIMA SMTK - Rev. 3 (nastavak)**  
**IMPORTS BY SECTIONS AND DIVISIONS OF SITC Rev. 3 (continued)**

	I 2010		I 2010 XII 2009	I 2010 I 2009
	'000 KM	'000 EUR		
33 <b>Nafta i derivati od nafte</b> <i>Petroleum, petroleum products and related materials</i>	39.119	20.001	81,6	80,3
34 <b>Prirodni i industrijski gas</b> <i>Gas, natural and manufactured</i>	17.289	8.840	100,4	57,9
35 <b>Električna energija</b> <i>Electricity</i>	9.365	4.788	79,0	136,4
4 <b>ULJA, MASTI I VOSKOVI ŽIVOTINJSKOG ILI BILJNOG PORIJEKLA</b> <i>EDIBLE OIL, LARD AND WAX OF ANIMAL OR PLANT ORIGIN</i>	4.227	2.161	90,7	99,9
41 <b>Životinjska ulja i masti</b> <i>Animal oils and fats</i>	191	98	128,2	76,4
42 <b>Biljna ulja i masti, sirova i rafinirana</b> <i>Vegetable fats and oils, crude and refined</i>	3.698	1.891	88,4	102,4
43 <b>Prerađena biljna i životinj. ulja i masnoće</b> <i>Processed animal or vegetable fats and oils</i>	338	173	104,0	91,4
5 <b>KEMIJSKI PROIZVODI</b> <i>CHEMICAL PRODUCTS</i>	63.935	32.689	72,3	95,9
51 <b>Organske kemikalije</b> <i>Organic chemicals</i>	1.326	678	84,2	68,7
52 <b>Anorganske kemikalije</b> <i>Inorganic chemicals</i>	1.169	598	38,7	79,4
53 <b>Boje i štavila</b> <i>Dyeing, tanning and colouring materials</i>	3.036	1.552	63,1	84,0
54 <b>Medicinski i farmaceutski proizvodi</b> <i>Medical and pharmaceutical products</i>	15.929	8.144	51,1	80,1
55 <b>Toaletni proizvodi i proizvodi za čišćenje</b> <i>Toilet, polishing, cleaning and perfume materials</i>	18.526	9.472	99,8	98,3
56 <b>Vještačka đubriva</b> <i>Processed fertilizers</i>	2.592	1.325	132,6	1.131,9
57 <b>Plastične mase u primarnim oblicima</b> <i>Plastics in primary forms</i>	7.893	4.036	107,3	149,6
58 <b>Plastične mase u ostalim oblicima, osim primarnih</b> <i>Plastics in non-primary forms</i>	7.481	3.825	69,7	85,8
59 <b>Ostale hemikalije/kemikalije</b> <i>Chemicals, n.e.s.</i>	5.983	3.059	64,6	90,0
6 <b>INDUSTRIJSKI PROIZVODI, RAZVRSTANI UGLAVNOM PO VRSTI SIROVINA</b> <i>INDUSTRIAL PRODUCTS, CLASSIFIED PRIMARILY BY TYPE OF RAW MATERIAL</i>	92.866	47.482	69,2	81,9
61 <b>Koža, krzno i proizvodi od kože i krzna</b> <i>Leather, leather manufactures and dressed furskins</i>	8.424	4.307	89,6	132,3
62 <b>Guma i gumeni proizvodi</b> <i>Rubber manufactures, n.e.s.</i>	3.709	1.896	61,6	88,4
63 <b>Proizvodi od drveta i pluta osim namještaja</b> <i>Cork and wood manufactures (excluding furniture)</i>	4.051	2.071	63,1	71,9
64 <b>Papir, ljepenka i ostali slični proizvodi</b> <i>Paper, paperboard and articles thereof and of paper pulp</i>	11.291	5.773	78,2	90,3
65 <b>Predivo, tkanine i tekstilni proizvodi</b> <i>Textile yarn, fabrics, made-up articles and related products</i>	16.546	8.460	65,6	97,7
66 <b>Proizvodi od nemetalnih minerala</b> <i>Non-metallic mineral manufactures</i>	9.392	4.802	62,5	68,9
67 <b>Željezo i čelik</b> <i>Iron and steel</i>	12.141	6.208	83,5	69,9
68 <b>Obojeni metali</b> <i>Non-ferrous metals</i>	11.260	5.757	62,8	87,1

**UVOZ PO SEKTORIMA I ODSJECIMA SMTK - Rev. 3 (nastavak)**  
**IMPORTS BY SECTIONS AND DIVISIONS OF SITC Rev. 3 (continued)**

	I 2010		I 2010 XII 2009	I 2010 I 2009
	'000 KM	'000 EUR		
69 <b>Metalni proizvodi</b> <i>Manufactures of metals</i>	16.052	8.207	63,5	67,5
7 <b>MAŠINE/STROJEVI I TRANSPORTNA SREDSTVA</b> <i>MACHINERY AND TRANSPORT EQUIPMENT</i>	86.743	44.351	55,9	70,0
71 <b>Pogonske mašine i oprema</b> <i>Power generating machinery and equipment</i>	4.882	2.496	79,1	106,7
72 <b>Mašine specijalizirane za pojedine industrije</b> <i>Machinery specialized for particular industries</i>	5.626	2.877	40,9	35,6
73 <b>Mašine za obradu metala</b> <i>Metal working machinery</i>	2.046	1.046	41,7	97,9
74 <b>Ostale industrijske mašine</b> <i>General industrial machinery, parts and equipment</i>	17.469	8.932	55,6	89,4
75 <b>Kancelarijske mašine/strojevi i mašine/strojevi za automatsku obradu podataka</b> <i>Office machines and automatic data processing machines</i>	8.102	4.142	55,7	63,9
76 <b>Telekomunikacijski i aparati za snimanje zvuka</b> <i>Telecommunications and sound recording apparatus</i>	13.500	6.902	75,1	105,7
77 <b>Električne mašine, aparati i uređaji</b> <i>Electrical machinery, apparatus, appliances and parts</i>	15.064	7.702	53,7	58,7
78 <b>Drumska vozila</b> <i>Road vehicles</i>	20.007	10.229	60,5	65,9
79 <b>Ostala transportna vozila</b> <i>Other transport equipment</i>	47	24	0,9	12,3
8 <b>RAZNI INDUSTRIJSKI PROIZVODI</b> <i>MISCELLANEOUS MANUFACTURED GOODS</i>	37.908	19.382	51,7	77,3
81 <b>Montažne zgrade, sanitarni, rasvjetni i grijaći uređaji</b> <i>Fabricated buildings; sanitary, heating, lighting equipment</i>	2.061	1.054	38,7	52,9
82 <b>Namještaj i njegovi dijelovi</b> <i>Furniture; bedding, mattresses and similar furnishings</i>	4.297	2.197	52,3	66,0
83 <b>Torbe, tašne, nesereri i slični proizvodi</b> <i>Travel goods, handbags and similar containers</i>	564	288	75,3	105,4
84 <b>Odjeća</b> <i>Articles of apparel and clothing accessories</i>	7.629	3.901	67,2	95,2
85 <b>Obuća</b> <i>Footwear</i>	5.611	2.869	93,7	98,5
87 <b>Naučni i kontrolni instrumenti</b> <i>Professional, scientific and controlling instruments</i>	4.726	2.416	67,7	68,3
88 <b>Fotografski i optički proizvodi, satovi</b> <i>Photo and optical equipment; watches and clocks</i>	724	370	29,4	88,9
89 <b>Ostali industrijski proizvodi</b> <i>Miscellaneous manufactured articles, n.e.s.</i>	12.296	6.287	38,2	73,7
9 <b>Proizvodi, nerazvrstani po kategorijama</b> <i>Products and transactions, unclassified</i>	-	-	-	-

**Izvor podataka: Uprava za indirektno/neizravno oporezivanje BiH posredovanjem Agencije za statistiku BiH.**  
*Source of data: Indirect Taxation Authority of BiH through the medium of Agency for statistics of BiH.*

**Prethodni podaci**  
*Previous data*

**IZVOZ FEDERACIJE BIH PREMA MEĐUNARODNOJ KLASIFIKACIJI EKONOMSKE NAMJENE PROIZVODA (BEC) Rev. 3**  
**EXPORTS OF FEDERATION OF B&H, ACCORDING TO CLASSIFICATION BY BROAD ECONOMIC CATEGORIES (BEC) Rev. 3**

	I 2010		I 2010 XII 2009	I 2010 I 2009
	'000 KM	'000 EUR		
<b>UKUPNO</b> <i>TOTAL</i>	285.709	146.081	93,8	102,6
1. <b>HRANA I PIĆA</b> <i>FOOD AND BEVERAGES</i>	10.989	5.619	54,0	102,4
2. <b>INDUSTRIJSKI MATERIJALI</b> <i>INDUSTRIAL SUPPLIES</i>	141.321	72.256	98,6	115,1
3. <b>GORIVA I MAZIVA</b> <i>FUELS AND LUBRICANTS</i>	32.761	16.750	109,4	80,2
4. <b>KAPITALNI PROIZVODI (OSIM TRANSP. SREDSTAVA), DIJELOVI I PRIBOR</b> <i>CAPITAL GOODS (EXC. TRANSPORT EQUIPMENT), PARTS AND ACCESSORIES</i>	22.978	11.748	105,6	106,6
5. <b>TRANSPORTNA SREDSTVA, NJIHOVI DIJELOVI I PRIBOR</b> <i>TRANSPORT EQUIPMENT, PARTS AND ACCESSORIES THEREOF</i>	21.078	10.777	122,8	124,3
6. <b>PROIZVODI ZA ŠIROKU POTROŠNJU</b> <i>CONSUMER GOODS</i>	55.411	28.331	81,3	86,5
7. <b>PROIZVODI, DRUGDJE NESPOMENUTI</b> <i>GOODS N.E.C.</i>	1.171	599	30,5	70,8

**UVOZ FEDERACIJE BIH PREMA MEĐUNARODNOJ KLASIFIKACIJI EKONOMSKE NAMJENE PROIZVODA (BEC) Rev. 3**  
**IMPORTS OF FEDERATION OF B&H, ACCORDING TO CLASSIFICATION BY BROAD ECONOMIC CATEGORIES (BEC) Rev. 3**

	I 2010		I 2010 XII 2009	I 2010 I 2009
	'000 KM	'000 EUR		
<b>UKUPNO</b> <i>TOTAL</i>	476.548	243.655	67,3	83,0
1. <b>HRANA I PIĆA</b> <i>FOOD AND BEVERAGES</i>	84.683	43.298	75,1	87,8
2. <b>INDUSTRIJSKI MATERIJALI</b> <i>INDUSTRIAL SUPPLIES</i>	137.662	70.385	70,3	86,3
3. <b>GORIVA I MAZIVA</b> <i>FUELS AND LUBRICANTS</i>	86.563	44.259	79,2	92,4
4. <b>KAPITALNI PROIZVODI (OSIM TRANSP. SREDSTAVA), DIJELOVI I PRIBOR</b> <i>CAPITAL GOODS (EXC. TRANSPORT EQUIPMENT), PARTS AND ACCESSORIES</i>	59.420	30.381	56,3	65,2
5. <b>TRANSPORTNA SREDSTVA, NJIHOVI DIJELOVI I PRIBOR</b> <i>TRANSPORT EQUIPMENT, PARTS AND ACCESSORIES THEREOF</i>	26.416	13.506	55,2	74,4
6. <b>PROIZVODI ZA ŠIROKU POTROŠNJU</b> <i>CONSUMER GOODS</i>	81.440	41.640	59,6	83,2
7. <b>PROIZVODI, DRUGDJE NESPOMENUTI</b> <i>GOODS N.E.C.</i>	364	186	211,6	551,5

**Izvor podataka: Uprava za indirektno/neizravno oporezivanje BiH posredovanjem Agencije za statistiku BiH.**  
*Source of data: Indirect Taxation Authority of BiH through the medium of Agency for statistics of BiH.*

**Prethodni podaci**  
*Previous data*

**IZVOZ I UVOZ PO STATISTIČKIM PROCEDURAMA**  
**EXPORTS & IMPORTS ACCORDING TO STATISTICAL PROCEDURES**

	I 2010	
	'000 KM	Struktura u % Structure in %
<b>UKUPAN IZVOZ</b>	285.709	100,0
<i>TOTAL EXPORTS</i>		
<b>1 Redovan/Redovit izvoz</b>	131.611	46,1
<i>Normal exports</i>		
<b>2 Izvoz nakon unutrašnje/unutarnje obrade</b>	153.852	53,8
<i>Exports after inward processing</i>		
<b>3 Izvoz na vanjsku obradu</b>	246	0,1
<i>Exports for outward processing</i>		
<b>UKUPAN UVOZ</b>	476.548	100,0
<i>TOTAL IMPORTS</i>		
<b>1 Redovan/Redovit uvoz</b>	397.970	83,5
<i>Normal imports</i>		
<b>2 Uvoz na unutrašnju/unutarnju obradu</b>	77.978	16,4
<i>Imports for inward processing</i>		
<b>3 Uvoz nakon vanjske obrade</b>	600	0,1
<i>Imports after outward processing</i>		

	I 2010	
	'000 EUR	Struktura u % Structure in %
<b>UKUPAN IZVOZ</b>	146.081	100,0
<i>TOTAL EXPORTS</i>		
<b>1 Redovan/Redovit izvoz</b>	67.292	46,1
<i>Normal exports</i>		
<b>2 Izvoz nakon unutrašnje/unutarnje obrade</b>	78.663	53,8
<i>Exports after inward processing</i>		
<b>3 Izvoz na vanjsku obradu</b>	126	0,1
<i>Exports for outward processing</i>		
<b>UKUPAN UVOZ</b>	243.655	100,0
<i>TOTAL IMPORTS</i>		
<b>1 Redovan/Redovit uvoz</b>	203.479	83,5
<i>Normal imports</i>		
<b>3 Uvoz na unutrašnju/unutarnju obradu</b>	39.869	16,4
<i>Imports for inward processing</i>		
<b>5 Uvoz nakon vanjske obrade</b>	307	0,1
<i>Imports after outward processing</i>		

**Izvor podataka: Uprava za indirektno/neizravno oporezivanje BiH posredovanjem Agencije za statistiku BiH.**  
*Source of data: Indirect Taxation Authority of BiH through the medium of Agency for statistics of BiH.*

**Prethodni podaci**  
*Previous data*

**IZVOZ I UVOZ PO MJESECIMA TOKOM/TJEKOM 2010. godine**  
*EXPORTS & IMPORTS IN 2010 BY MONTHS*

	IZVOZ EXPORTS			UVOZ IMPORTS			Trgovinski bilans u 000 KM <i>Balance of Trade in thousands of KM</i>	Pokrivenost uvoza izvozom u procentima <i>The Cover of imports by exports in percent</i>
	'000 KM	Lančani indeksi <i>Chain indices</i>	Struktura u % <i>Structure in %</i>	'000 KM	Lančani indeksi <i>Chain indices</i>	Struktura u % <i>Structure in %</i>		
<b>Ukupno</b> <i>Total</i>	285.709	-	100,0	476.548	-	100,0	-190.839	60,0
<b>januar/siječanj</b> <i>january</i>	285.709	-	100,0	476.548	-	100,0	-190.839	60,0

**Izvor podataka: Uprava za indirektno/neizravno oporezivanje BiH posredovanjem Agencije za statistiku BiH.**  
*Source of data: Indirect Taxation Authority of BiH through the medium of Agency for statistics of BiH.*

**Prethodni podaci**  
*Previous data*

**IZVOZ FEDERACIJE BIH PO ZEMLJAMA PREMA GEOGRAFSKIM ZONAMA**  
**EXPORTS OF FEDERATION OF B&H BY COUNTRIES BY GEOGRAPHIC ZONES**

	I 2010		I 2010 XII 2009	I 2010 I 2009
	'000 KM	'000 EUR		
<b>UKUPNO</b>	285.709	146.081	93,8	102,6
<i>TOTAL</i>				
<b>ZEMLJE EU 27</b>	188.223	96.237	125,1	112,5
<i>EU 27 COUNTRIES</i>				
<b>Austrija</b>	14.939	7.638	88,2	84,5
<i>Austria</i>				
<b>Belgija</b>	1.975	1.010	138,6	106,1
<i>Belgium</i>				
<b>Bugarska</b>	76	39	31,1	12,1
<i>Bulgaria</i>				
<b>Češka</b>	2.717	1.389	109,6	123,3
<i>Czech Republic</i>				
<b>Kipar</b>	-	-	-	-
<i>Cyprus</i>				
<b>Danska</b>	214	109	96,0	187,7
<i>Denmark</i>				
<b>Estonija</b>	-	-	-	-
<i>Estonia</i>				
<b>Finska</b>	23	12	51,1	20,9
<i>Finland</i>				
<b>Francuska</b>	3.568	1.824	86,0	50,6
<i>France</i>				
<b>Grčka</b>	553	283	75,3	216,0
<i>Greece</i>				
<b>Irska</b>	93	48	67,4	100,0
<i>Ireland</i>				
<b>Italija</b>	37.620	19.235	129,5	114,2
<i>Italy</i>				
<b>Latvija (Letonija)</b>	-	-	-	-
<i>Latvia</i>				
<b>Litvanija</b>	-	-	-	-
<i>Lithuania</i>				
<b>Luksemburg</b>	1.926	985	122,7	87,6
<i>Luxembourg</i>				
<b>Mađarska</b>	4.341	2.220	98,3	103,6
<i>Hungary</i>				
<b>Malta</b>	-	-	-	-
<i>Malta</i>				
<b>Nizozemska (Holandija)</b>	4.390	2.245	107,0	82,1
<i>Netherlands</i>				
<b>Njemačka</b>	65.571	33.526	139,2	122,6
<i>Germany</i>				
<b>Poljska</b>	1.778	909	135,6	202,3
<i>Poland</i>				
<b>Portugal</b>	643	329	156,4	151,7
<i>Portugal</i>				
<b>Rumunija</b>	2.803	1.433	182,6	147,0
<i>Romania</i>				
<b>Slovačka</b>	1.706	872	213,8	109,5
<i>Slovakia</i>				
<b>Slovenija</b>	26.083	13.336	91,5	88,9
<i>Slovenia</i>				
<b>Španija</b>	5.154	2.635	278,4	298,8
<i>Spain</i>				
<b>Švedska</b>	2.044	1.045	84,9	79,3
<i>Sweden</i>				

**IZVOZ FEDERACIJE BIH PO ZEMLJAMA PREMA GEOGRAFSKIM ZONAMA (nastavak)**  
*EXPORTS OF FEDERATION OF B&H BY COUNTRIES BY GEOGRAPHIC ZONES (continued)*

	I 2010		I 2010 XII 2009	I 2010 I 2009
	'000 KM	'000 EUR		
<b>Velika Britanija</b>	10.006	5.116	994,6	1.471,5
<i>United Kingdom</i>				
<b>ZEMLJE EFTE</b>	1.798	919	54,2	22,3
<i>EFTA COUNTRIES</i>				
<b>Island</b>	-	-	-	-
<i>Iceland</i>				
<b>Lihtenštajn</b>	-	-	-	-
<i>Liechtenstein</i>				
<b>Norveška</b>	191	98	48,8	29,0
<i>Norway</i>				
<b>Švicarska</b>	1.607	822	55,1	21,8
<i>Switzerland</i>				
<b>OSTALE EVROPSKE ZEMLJE</b>	82.189	42.023	63,9	90,1
<i>OTHER EUROPEAN COUNTRIES</i>				
<b>Albanija</b>	1.281	655	53,3	243,5
<i>Albania</i>				
<b>Crna Gora</b>	13.647	6.978	82,0	262,9
<i>Montenegro</i>				
<b>Hrvatska</b>	37.834	19.344	72,4	73,9
<i>Croatia</i>				
<b>Kosovo</b>	3.521	1.800	52,7	94,0
<i>Kosovo</i>				
<b>Makedonija BJR</b>	2.543	1.300	68,0	101,1
<i>Macedonia FYR</i>				
<b>Rusija</b>	50	26	1,4	3,3
<i>Russian Federation</i>				
<b>Srbija</b>	21.424	10.954	61,0	89,8
<i>Serbia</i>				
<b>Turska</b>	1.885	964	32,4	74,2
<i>Turkey</i>				
<b>Ostale zemlje</b>	4	2	0,2	6,2
<i>Other countries</i>				
<b>AFRIKA</b>	7.338	3.752	45,3	186,0
<i>AFRICA</i>				
<b>ZEMLJE SJEVERNE AFRIKE</b>	6.832	3.493	44,1	177,9
<i>NORTH AFRICA</i>				
<b>OSTALE AFRIČKE ZEMLJE</b>	506	259	70,4	481,9
<i>OTHER AFRICAN COUNTRIES</i>				
<b>AMERIKA</b>	717	367	132,3	90,8
<i>AMERICA</i>				
<b>ZEMLJE SJEVERNE AMERIKE</b>	717	367	139,0	97,7
<i>NORTH AMERICA</i>				
<b>Kanada</b>	111	57	555,0	56,6
<i>Canada</i>				
<b>SAD</b>	606	310	122,2	112,6
<i>USA</i>				
<b>Ostale zemlje</b>	-	-	-	-
<i>Other countries</i>				
<b>ZEMLJE CENTRALNE AMERIKE I KARIBA</b>	-	-	-	-
<i>CENTRAL AMERICA AND CARIBBEAN</i>				
<b>ZEMLJE JUŽNE AMERIKE</b>	-	-	-	-
<i>SOUTH AMERICA</i>				
<b>AZIJA</b>	1.616	826	190,3	22,5
<i>ASIA</i>				
<b>ZEMLJE BLISKOG I SREDNJEG ISTOKA</b>	391	200	84,8	5,6
<i>NEAR AND MIDDLE EASTERN COUNTRIES</i>				



**IZVOZ FEDERACIJE BIH PO ZEMLJAMA PREMA GEOGRAFSKIM ZONAMA (nastavak)**  
*EXPORTS OF FEDERATION OF B&H BY COUNTRIES BY GEOGRAPHIC ZONES (continued)*

	I 2010		I 2010 XII 2009	I 2010 I 2009
	'000 KM	'000 EUR		
<b>OSTALE ZEMLJE AZIJE</b>	1.225	626	315,7	490,0
<i>OTHER ASIAN COUNTRIES</i>				
<b>Indija</b>	712	364	827,9	-
<i>India</i>				
<b>Japan</b>	45	23	136,4	-
<i>Japan</i>				
<b>Kina</b>	216	110	194,6	21.600,0
<i>China</i>				
<b>Malezija</b>	-	-	-	-
<i>Malaysia</i>				
<b>Ostale zemlje</b>	252	129	159,5	114,0
<i>Other countries</i>				
<b>ZEMLJE OKEANIJE I POLARNOG REGIONA</b>	35	18	94,6	50,7
<i>OCEANIA AND POLAR REGIONS</i>				
<b>AUSTRALIJA I NOVI ZELAND</b>	35	18	94,6	50,7
<i>AUSTRALIA AND NEW ZEALAND</i>				
<b>Australija</b>	35	18	94,6	50,7
<i>Australia</i>				
<b>Novi Zeland</b>	-	-	-	-
<i>New Zealand</i>				
<b>Ostale zemlje</b>	-	-	-	-
<i>Other countries</i>				
<b>OSTALE ZEMLJE OKEANIJE I POLARNOG REGIONA</b>	-	-	-	-
<i>OTHER COUNTRIES OF OCEANIA AND POLAR REGION</i>				
<b>Neraspoređeno</b>	3.793	1.939	84,6	10.837,1
<i>Unclassified</i>				

**Izvor podataka:** Uprava za indirektno/neizravno oporezivanje BiH posredovanjem Agencije za statistiku BiH.  
*Source of data:* Indirect Taxation Authority of BiH through the medium of Agency for statistics of BiH.

**Prethodni podaci**  
*Previous data*

**UVOZ FEDERACIJE BIH PO ZEMLJAMA PREMA GEOGRAFSKIM ZONAMA**  
**IMPORTS OF FEDERATION OF B&H BY COUNTRIES BY GEOGRAFIC ZONES**

	I 2010		I 2010 XII 2009	I 2010 I 2009
	'000 KM	'000 EUR		
<b>UKUPNO</b>	476.548	243.655	67,3	83,0
<i>TOTAL</i>				
<b>ZEMLJE EU 27</b>	241.631	123.544	65,3	81,3
<i>EU 27 COUNTRIES</i>				
<b>Austrija</b>	17.144	8.766	74,5	89,5
<i>Austria</i>				
<b>Belgija</b>	3.281	1.678	59,4	90,7
<i>Belgium</i>				
<b>Bugarska</b>	3.136	1.603	46,2	80,9
<i>Bulgaria</i>				
<b>Češka</b>	10.200	5.215	66,8	110,2
<i>Czech Republic</i>				
<b>Kipar</b>	84	43	466,7	1.050,0
<i>Cyprus</i>				
<b>Danska</b>	1.022	523	82,8	31,5
<i>Denmark</i>				
<b>Estonija</b>	26	13	44,1	123,8
<i>Estonia</i>				
<b>Finska</b>	1.312	671	137,4	263,5
<i>Finland</i>				
<b>Francuska</b>	10.337	5.285	74,9	100,1
<i>France</i>				
<b>Grčka</b>	6.570	3.359	74,2	71,3
<i>Greece</i>				
<b>Irska</b>	1.996	1.021	75,2	75,1
<i>Ireland</i>				
<b>Italija</b>	42.703	21.834	66,9	77,4
<i>Italy</i>				
<b>Latvija (Letonija)</b>	29	15	26,6	-
<i>Latvia</i>				
<b>Litvanija</b>	58	30	41,7	47,9
<i>Lithuania</i>				
<b>Luksemburg</b>	206	105	57,4	33,6
<i>Luxembourg</i>				
<b>Mađarska</b>	20.885	10.678	72,7	97,4
<i>Hungary</i>				
<b>Malta</b>	3	2	100,0	100,0
<i>Malta</i>				
<b>Nizozemska (Holandija)</b>	5.516	2.820	78,3	88,0
<i>Netherlands</i>				
<b>Njemačka</b>	56.373	28.823	65,0	86,0
<i>Germany</i>				
<b>Poljska</b>	10.675	5.458	54,8	75,6
<i>Poland</i>				
<b>Portugal</b>	319	163	65,2	70,6
<i>Portugal</i>				
<b>Rumunija</b>	4.385	2.242	80,8	122,3
<i>Romania</i>				
<b>Slovačka</b>	3.701	1.892	88,8	65,8
<i>Slovakia</i>				
<b>Slovenija</b>	30.528	15.609	65,0	69,5
<i>Slovenia</i>				
<b>Španija</b>	4.471	2.286	53,3	62,9
<i>Spain</i>				
<b>Švedska</b>	2.596	1.327	17,4	45,8
<i>Sweden</i>				

**UVOZ FEDERACIJE BIH PO ZEMLJAMA PREMA GEOGRAFSKIM ZONAMA (nastavak)**  
**IMPORTS OF FEDERATION OF B&H BY COUNTRIES BY GEOGRAFIC ZONES (continued)**

	I 2010		I 2010 XII 2009	I 2010 I 2009
	'000 KM	'000 EUR		
<b>Velika Britanija</b>	4.075	2.084	82,7	73,4
<i>United Kingdom</i>				
<b>ZEMLJE EFTE</b>	3.681	1.882	68,6	91,7
<i>EFTA COUNTRIES</i>				
<b>Island</b>	19	10	73,1	126,7
<i>Iceland</i>				
<b>Lihtenštajn</b>	2	1	10,0	100,0
<i>Liechtenstein</i>				
<b>Norveška</b>	141	72	352,5	73,1
<i>Norway</i>				
<b>Švicarska</b>	3.519	1.799	66,6	92,5
<i>Switzerland</i>				
<b>OSTALE EVROPSKE ZEMLJE</b>	150.609	77.005	67,0	77,4
<i>OTHER EUROPEAN COUNTRIES</i>				
<b>Albanija</b>	264	135	425,8	13.200,0
<i>Albania</i>				
<b>Crna Gora</b>	481	246	9,4	54,1
<i>Montenegro</i>				
<b>Hrvatska</b>	89.518	45.770	67,9	86,3
<i>Croatia</i>				
<b>Kosovo</b>	109	56	51,9	43,8
<i>Kosovo</i>				
<b>Makedonija BJR</b>	3.353	1.714	53,1	56,9
<i>Macedonia FYR</i>				
<b>Rusija</b>	18.619	9.520	89,7	67,1
<i>Russian Federation</i>				
<b>Turska</b>	14.092	7.205	61,5	53,6
<i>Turkey</i>				
<b>Ostale zemlje</b>	654	334	58,5	7,6
<i>Other countries</i>				
<b>AFRIKA</b>	801	410	53,0	37,7
<i>AFRICA</i>				
<b>ZEMLJE SJEVERNE AFRIKE</b>	527	269	51,3	66,4
<i>NORTH AFRICA</i>				
<b>OSTALE AFRIČKE ZEMLJE</b>	274	140	56,6	20,6
<i>OTHER AFRICAN COUNTRIES</i>				
<b>AMERIKA</b>	37.476	19.161	71,3	133,1
<i>AMERICA</i>				
<b>ZEMLJE SJEVERNE AMERIKE</b>	26.279	13.436	69,9	178,0
<i>NORTH AMERICA</i>				
<b>Kanada</b>	683	349	69,2	126,5
<i>Canada</i>				
<b>SAD</b>	25.596	13.087	69,9	179,9
<i>USA</i>				
<b>Ostale zemlje</b>	-	-	-	-
<i>Other countries</i>				
<b>ZEMLJE CENTRALNE AMERIKE I KARIBA</b>	649	332	56,3	139,0
<i>CENTRAL AMERICA AND CARIBBEAN</i>				
<b>ZEMLJE JUŽNE AMERIKE</b>	10.548	5.393	76,2	81,6
<i>SOUTH AMERICA</i>				
<b>AZIJA</b>	42.235	21.594	78,8	88,4
<i>ASIA</i>				
<b>ZEMLJE BLISKOG I SREDNJEG ISTOKA</b>	1.398	715	98,3	62,0
<i>NEAR AND MIDDLE EASTERN COUNTRIES</i>				

**UVOZ FEDERACIJE BIH PO ZEMLJAMA PREMA GEOGRAFSKIM ZONAMA (nastavak)**  
**IMPORTS OF FEDERATION OF B&H BY COUNTRIES BY GEOGRAFIC ZONES (continued)**

	I 2010		I 2010 XII 2009	I 2010 I 2009
	'000 KM	'000 EUR		
<b>OSTALE ZEMLJE AZIJE</b>	40.837	20.880	78,2	89,7
<i>OTHER ASIAN COUNTRIES</i>				
<b>Indija</b>	1.946	995	110,7	83,7
<i>India</i>				
<b>Japan</b>	3.878	1.983	75,8	123,9
<i>Japan</i>				
<b>Kina</b>	22.388	11.447	73,7	74,9
<i>China</i>				
<b>Malezija</b>	415	212	48,0	35,2
<i>Malaysia</i>				
<b>Ostale zemlje</b>	12.210	6.243	86,8	135,2
<i>Other countries</i>				
<b>ZEMLJE OKEANIJE I POLARNOG REGIONA</b>	114	58	33,9	38,4
<i>OCEANIA AND POLAR REGIONS</i>				
<b>AUSTRALIJA I NOVI ZELAND</b>	114	58	33,9	38,4
<i>AUSTRALIA AND NEW ZEALAND</i>				
<b>Australija</b>	107	55	32,0	42,1
<i>Australia</i>				
<b>Novi Zeland</b>	3	2	150,0	7,0
<i>New Zealand</i>				
<b>Ostale zemlje</b>	4	2	-	-
<i>Other countries</i>				
<b>OSTALE ZEMLJE OKEANIJE/OCEANIJE I POLARNOG REGIONA</b>	-	-	-	-
<i>OTHER COUNTRIES OF OCEANIA AND POLAR REGION</i>				
<b>Neraspoređeno</b>	1	1	5,9	1,9
<i>Unclassified</i>				

**Izvor podataka: Uprava za indirektno/neizravno oporezivanje BiH posredovanjem Agencije za statistiku BiH.**  
*Source of data: Indirect Taxation Authority of BiH through the medium of Agency for statistics of BiH.*

**Prethodni podaci**  
*Previous data*

**TOP 10 ZEMALJA U IZVOZU I UVOZU**  
*TOP 10 EXPORTS & IMPORTS COUNTRIES*

I 2010	'000 KM	'000 EUR	Struktura u % <i>Structure in %</i>
<b>UKUPAN IZVOZ</b> <i>TOTAL EXPORTS</i>	285.709	146.081	100,0
<b>Njemačka</b> <i>Germany</i>	65.571	33.526	23,0
<b>Hrvatska</b> <i>Croatia</i>	37.834	19.344	13,2
<b>Italija</b> <i>Italy</i>	37.620	19.235	13,2
<b>Slovenija</b> <i>Slovenia</i>	26.083	13.336	9,1
<b>Srbija</b> <i>Serbia</i>	21.424	10.954	7,5
<b>Austrija</b> <i>Austria</i>	14.939	7.638	5,2
<b>Crna Gora</b> <i>Montenegro</i>	13.647	6.978	4,8
<b>Velika Britanija</b> <i>United Kingdom</i>	10.006	5.116	3,5
<b>Španija</b> <i>Spain</i>	5.154	2.635	1,8
<b>Nizozemska</b> <i>Netherlands</i>	4.390	2.245	1,5
<b>OSTALE ZEMLJE</b> <i>OTHER COUNTRIES</i>	49.041	25.074	17,2

I 2010	'000 KM	'000 EUR	Struktura u % <i>Structure in %</i>
<b>UKUPAN UVOZ</b> <i>TOTAL IMPORTS</i>	476.548	243.655	100,0
<b>Hrvatska</b> <i>Croatia</i>	89.518	45.770	18,8
<b>Njemačka</b> <i>Germany</i>	56.373	28.823	11,8
<b>Italija</b> <i>Italy</i>	42.703	21.834	9,0
<b>Slovenija</b> <i>Slovenia</i>	30.528	15.609	6,4
<b>SAD</b> <i>United States</i>	25.596	13.087	5,4
<b>Srbija</b> <i>Serbia</i>	23.519	12.025	4,9
<b>Kina</b> <i>China, People's Republic of</i>	22.388	11.447	4,7
<b>Mađarska</b> <i>Hungary</i>	20.885	10.678	4,4
<b>Rusija</b> <i>Russian Federation</i>	18.619	9.520	3,9
<b>Austrija</b> <i>Austria</i>	17.144	8.766	3,6
<b>OSTALE ZEMLJE</b> <i>OTHER COUNTRIES</i>	129.275	66.097	27,1

Izvor podataka: Uprava za indirektno/neizravno oporezivanje BiH posredovanjem Agencije za statistiku BiH.

Source of data: Indirect Taxation Authority of BiH through the medium of Agency for statistics of BiH.

**Prethodni podaci**  
Previous data

**IZVOZ NAJZNAČAJNIJIH PROIZVODA - VRIJEDNOST I STRUKTURA**  
**EXPORTS OF TOP GOODS - VALUE AND STRUCTURE**

Tarifni broj <i>Tariff number</i>	Roba <i>Goods</i>	I 2010		%
		'000 KM	'000 EUR	
<b>UKUPAN IZVOZ</b> <i>TOTAL EXPORTS</i>		285.709	146.081	100,0
<b>od toga / of which</b>				
9401908000	<b>Ostali dijelovi sjedišta</b> <i>Parts of seats, others</i>	25.897	13.241	9,1
7601201000	<b>Primarne legure aluminijuma</b> <i>Unwrought primary aluminium alloys</i>	24.840	12.700	8,7
2704001900	<b>Koks i polukoks od kamenog uglja, ostali osim za proizvodnju elektroda</b> <i>Coke and semi coke of coal, except for the manufacturing electrodes</i>	16.122	8.243	5,6
2716000000	<b>Električna energija</b> <i>Electrical energy</i>	14.999	7.669	5,2
8409990000	<b>Dijelovi za ostale motore</b> <i>Parts suitable, use in engines</i>	12.123	6.198	4,2
9401610000	<b>Tapecirana sjedišta</b> <i>Upholstered seats</i>	5.245	2.682	1,8
2804690000	<b>Silicijum ostali</b> <i>Silica, other</i>	5.146	2.631	1,8
7214200000	<b>Šipke od gvožđa, sa udubljenjima i slično</b> <i>Bars of iron with some deformations</i>	4.969	2.541	1,7
7604109000	<b>Profili od nelegiranog aluminijuma</b> <i>Unalloyed aluminium profile</i>	4.737	2.422	1,7
6810919000	<b>Ostali građevinski montažni elementi od betona ili umjetnog kamena</b> <i>Prefabricated structural components for building of cement or artificial stone</i>	4.531	2.317	1,6
2836200000	<b>Dinatrijum-karbonat</b> <i>Disodium carbonate</i>	4.413	2.256	1,5
6403993800	<b>Ostala ženska obuća</b> <i>Footwear for women, other</i>	4.136	2.115	1,4
6403999800	<b>Ostala ženska obuća, sa gornjim dijelom od kože</b> <i>Footwear for women, other, with uppers of leather</i>	3.979	2.034	1,4
9403601000	<b>Drveni namještaj za trpezarije i dnevne sobe</b> <i>Wooden furniture for dining rooms and living rooms (excl.seats)</i>	3.915	2.002	1,4
7213911000	<b>Gvozdena žica prečnika manjeg, od 14 mm</b> <i>Bars and rods, hot-rolled measuring &lt;14mm in diameter</i>	3.176	1.624	1,1
4407920000	<b>Drvo obrađeno po dužini, bukovo (Fagus spp.)</b> <i>Wood (Beech "Fagus spp."), sawn or chipped lengthwise</i>	2.949	1.508	1,0
8537109900	<b>Table, pultovi i sl. aparati za električno upravljanje ili distribuciju el. energije</b> <i>Boards, cabinets and apparatus for electric control or distribution of electricity</i>	2.843	1.454	1,0
7207111400	<b>Poluproizvodi od gvožđa, do 0,25% ugljenika</b> <i>Semi-finished, of iron or non alloy steel, with &lt;0,25% carbon</i>	2.747	1.405	1,0
7201101900	<b>Nelegirano sirovo gvožđe u primarnim oblicima</b> <i>Non-alloy iron in primary forms</i>	2.531	1.294	0,9
8544499100	<b>Izolovani električni provodnici, za napon &lt;1000 V, bez priključaka</b> <i>Electric wire and cables, for a voltage &lt;=1000 V, insulated, with no connectors</i>	2.395	1.225	0,8
<b>Izvoz svih ostalih roba</b> <i>Exports of all other goods</i>		134.017	68.522	46,9

**Izvor podataka: Uprava za indirektno/neizravno oporezivanje BiH posredovanjem Agencije za statistiku BiH.**

*Source of data: Indirect Taxation Authority of BiH through the medium of Agency for statistics of BiH.*

**Prethodni podaci**

*Previous data*

**UVOZ NAJZNAČAJNIJIH PROIZVODA - VRIJEDNOST I STRUKTURA**  
**IMPORTS OF TOP GOODS - VALUE NAD STRUCTURE**

Tarifni broj <i>Tariff number</i>	Roba <i>Goods</i>	I 2010		%
		'000 KM	'000 EUR	
<b>UKUPAN UVOZ</b> <i>TOTAL IMPORTS</i>		476.548	243.655	100,0
<b>od toga / of which</b>				
2710194100	<b>Diesel gorivo</b> <i>Diesel fuel</i>	21.186	10.832	4,4
2701121000	<b>Bitumenozni kameni ugljen za koksovanje</b> <i>Bituminous hard coal for coking</i>	19.898	10.174	4,2
2711210000	<b>Prirodni gas u gasovitom stanju</b>	14.622	7.476	3,1
2710114500	<b>Benzin 95-98 oktana</b>  <i>Petrol 95-98 octane</i>	10.388	5.311	2,2
2716000000	<b>Električna energija</b> <i>Electrical energy</i>	9.365	4.788	2,0
3004900010	<b>Gotovi lijekovi za prodaju na malo, ostali</b> <i>Other medicaments in forms or packings for retail sale</i>	9.129	4.668	1,9
7601100000	<b>Aluminijum, nelegirani</b> <i>Aluminium, unalloyed</i>	6.404	3.274	1,3
2402209000	<b>Cigarete, ostale</b> <i>Cigarettes</i>	5.770	2.950	1,2
8517120000	<b>Mobiteli</b> <i>Telephones for cellular networks "mobile telephones"</i>	5.363	2.742	1,1
2818200000	<b>Aluminijum-oksidi, osim vještačkog korunda</b> <i>Aluminium oxide</i>	5.078	2.596	1,1
8414900000	<b>Dijelovi ventilatora, kompresora, i slično</b> <i>Parts of: air or vacuum pumps, air or other gas compressors, fans, n.e.s.</i>	4.867	2.488	1,0
8703321930	<b>Automobili sa diesel motorom, novi</b> <i>Cars with diesel engine, new</i>	4.786	2.447	1,0
3402209000	<b>Preparati za pranje i za čišćenje</b> <i>Washing and cleaning preparations</i>	4.356	2.227	0,9
8409990000	<b>Dijelovi za ostale motore</b> <i>Parts suitable, use in engines</i>	3.418	1.748	0,7
1512199000	<b>Ulje od sjemena suncokreta ili šafranike, ostalo osim sirovog</b> <i>Sunflower-seed, safflower or cotton-seed oil, other than raw</i>	3.316	1.695	0,7
4205009000	<b>Ostali proizvodi od kože ili umjetne kože</b> <i>Articles of leather or composition leather, other</i>	3.124	1.597	0,7
1001909900	<b>Pšenica, ostala</b> <i>Wheat (excl. durum wheat)</i>	2.836	1.450	0,6
3304990000	<b>Ostali kozmetički proizvodi i proizvodi za njegu kože (osim lijekova)</b> <i>Beauty or make-up preparations and preparations for the care of the skin (excl. medicaments)</i>	2.795	1.429	0,6
5903209000	<b>Tekstilni materijali prekriveni ili laminirani sa poliuretanom</b> <i>Textile fabrics covered or laminated with polyurethane</i>	2.694	1.377	0,6
2203000100	<b>Pivo od slada, u bocama</b> <i>Beer made from malt, in bottles</i>	2.600	1.329	0,5
<b>Uvoz svih ostalih roba</b> <i>Imports of all other goods</i>		334.552	171.054	70,2

**Izvor podataka: Uprava za indirektno/neizravno oporezivanje BiH posredovanjem Agencije za statistiku BiH.**  
*Source of data: Indirect Taxation Authority of BiH through the medium of Agency for statistics of BiH.*

**Prethodni podaci**  
*Previous data*

Mjesečni statistički pregled F BiH 3/10/Monthly statistical review of the F B&H

**TURIZAM**  
TOURISM

**KAPACITETI, DOLASCI I NOĆENJA TURISTA**  
CAPACITIES, TOURISTS ARRIVALS AND NIGHTS

	DOLASCI TURISTA TOURIST ARRIVALS		NOĆENJA TURISTA TOURIST NIGHTS	
	I 2010	Index <u>I 2010</u> I 2009	I 2010	Index <u>I 2010</u> I 2009
<b>UKUPNO</b> <i>TOTAL</i>	17.552	110,8	31.904	97,2
<b>Domaći</b> <i>Domestic</i>	7.965	100,2	12.729	85,3
<b>Strani</b> <i>Foreign</i>	9.587	121,4	19.175	107,2
<b>BROJ LEŽAJA</b> <i>NUMBER OF BEDS</i>	15.405	105,8		

**DOLASCI I NOĆENJA TURISTA PREMA VRSTAMA OBJEKATA**  
TOURISTS ARRIVALS AND TOURISTS NIGHTS TYPE OF ACCOMODATION

	DOLASCI TURISTA TOURIST ARRIVALS		NOĆENJA TURISTA TOURIST NIGHTS	
	I 2010	Index <u>I 2010</u> I 2009	I 2010	Index <u>I 2010</u> I 2009
<b>UKUPNO</b> <i>TOTAL</i>	17.552	110,8	31.904	97,2
<b>Hoteli</b> <i>Hotels</i>	14.795	109,9	27.522	96,1
<b>Moteli</b> <i>Motels</i>	1.402	114,9	2.165	114,4
<b>Pansioni i prenoćišta</b> <i>Boarding - houses and hostels</i>	512	92,8	706	62,5
<b>Domaćinstva/Kućanstva (privatne sobe)</b> <i>Housekeeping facilities (private rooms)</i>	220	84,6	306	76,7
<b>Ostalo</b> <i>Other</i>	623	176,5	1.205	157,7
<b>DOMAĆI</b> <i>DOMESTIC</i>	7.965	100,2	12.729	85,3
<b>Hoteli</b> <i>Hotels</i>	5.979	95,3	10.007	81,6
<b>Moteli</b> <i>Motels</i>	982	131,8	1.407	141,0
<b>Pansioni i prenoćišta</b> <i>Boarding - houses and hostels</i>	396	96,6	504	68,3
<b>Domaćinstva/Kućanstva (privatne sobe)</b> <i>Housekeeping facilities (private rooms)</i>	168	88,0	190	95,0
<b>Ostalo</b> <i>Other</i>	440	134,1	621	86,6
<b>STRANI</b> <i>FOREIGN</i>	9.587	121,4	19.175	107,2
<b>Hoteli</b> <i>Hotels</i>	8.816	122,7	17.515	107,1
<b>Moteli</b> <i>Motels</i>	420	88,4	758	84,7
<b>Pansioni i prenoćišta</b> <i>Boarding - houses and hostels</i>	116	81,7	202	51,5
<b>Domaćinstva/Kućanstva (privatne sobe)</b> <i>Housekeeping facilities (private rooms)</i>	52	75,4	116	58,3
<b>Ostalo</b> <i>Other</i>	183	732,0	584	1.242,6



**DOLASCI I NOĆENJA TURISTA PO ZEMLJAMA PREBIVALIŠTA**  
*TOURIST ARRIVALS AND NIGHTS BY COUNTRY OF RESIDENCE*

	DOLASCI TURISTA <i>TOURIST ARRIVALS</i>		NOĆENJA TURISTA <i>TOURIST NIGHTS</i>	
	I 2010	Index <u>I 2010</u> I 2009	I 2010	Index <u>I 2010</u> I 2009
<b>DOMAĆI</b> <i>DOMESTIC</i>	7.965	100,2	12.729	85,3
<b>STRANI</b> <i>FOREIGN</i>	9.587	121,4	19.175	107,2
<b>Austrija</b> <i>Austria</i>	485	114,7	763	114,7
<b>Belgija</b> <i>Belgium</i>	36	128,6	91	189,6
<b>Danska</b> <i>Denmark</i>	35	87,5	62	55,4
<b>Finska</b> <i>Finland</i>	10	38,5	17	25,4
<b>Francuska</b> <i>France</i>	88	75,9	173	48,1
<b>Grčka</b> <i>Greece</i>	27	135,0	49	119,5
<b>Holandija / Nizozemska</b> <i>Netherlands</i>	101	134,7	196	138,0
<b>Irska</b> <i>Ireland</i>	37	142,3	89	148,3
<b>Italija</b> <i>Italy</i>	466	145,2	1.151	161,0
<b>Luksemburg</b> <i>Luxembourg</i>	6	16,7	13	29,5
<b>Njemačka</b> <i>Germany</i>	549	106,2	1.256	104,7
<b>Portugal / Portugalija</b> <i>Portugal</i>	8	160,0	12	171,4
<b>Španija / Španjolska</b> <i>Spain</i>	88	112,8	193	100,0
<b>Švedska</b> <i>Sweden</i>	123	148,2	314	148,8
<b>Velika Britanija</b> <i>Great Britain</i>	118	104,4	240	98,0
<b>Island</b> <i>Iceland</i>	8	-	24	-
<b>Norveška</b> <i>Norway</i>	47	127,0	150	217,4
<b>Švajcarska / Švicarska</b> <i>Switzerland</i>	84	182,6	204	219,4
<b>Češka</b> <i>Czech Republic</i>	85	132,8	202	132,9
<b>Mađarska</b> <i>Hungary</i>	95	161,0	167	130,5
<b>Poljska</b> <i>Poland</i>	63	92,6	144	71,3
<b>Rumunija / Rumunjska</b> <i>Romania</i>	37	75,5	62	45,9
<b>Slovačka</b> <i>Slovakia</i>	33	132,0	99	170,7
<b>Slovenija</b> <i>Slovenia</i>	1.190	116,1	2.043	95,0
<b>Albanija</b> <i>Albania</i>	86	614,3	160	484,8

**DOLASCI I NOĆENJA TURISTA PO ZEMLJAMA PREBIVALIŠTA (nastavak)**  
*TOURIST ARRIVALS AND NIGHTS BY COUNTRY OF RESIDENCE (continued)*

	DOLASCI TURISTA TOURIST ARRIVALS		NOĆENJA TURISTA TOURIST NIGHTS	
	I 2010	Index $\frac{I\ 2010}{I\ 2009}$	I 2010	Index $\frac{I\ 2010}{I\ 2009}$
<b>Bugarska</b>	58	111,5	143	97,9
<i>Bulgaria</i>				
<b>Hrvatska</b>	3.065	116,8	6.040	101,9
<i>Croatia</i>				
<b>Srbija</b>	973	126,0	1.612	104,8
<i>Serbia</i>				
<b>Crna Gora</b>	225	137,2	343	97,7
<i>Monte Negro</i>				
<b>Makedonija</b>	88	78,6	175	68,9
<i>Macedonia</i>				
<b>Rusija</b>	48	102,1	130	100,0
<i>Russia</i>				
<b>Turska</b>	496	134,4	986	92,3
<i>Turkey</i>				
<b>Ostale evropske / europske zemlje</b>	83	377,3	208	452,2
<i>Other European countries</i>				
<b>Izrael</b>	23	383,3	48	685,7
<i>Israel</i>				
<b>Japan</b>	33	82,5	61	89,7
<i>Japan</i>				
<b>Kanada</b>	19	111,8	53	100,0
<i>Canada</i>				
<b>Kina</b>	6	50,0	12	48,0
<i>China</i>				
<b>SAD</b>	331	195,9	925	181,0
<i>USA</i>				
<b>Saudijska Arabija</b>	7	700,0	20	2.000,0
<i>Saudi Arabia</i>				
<b>Australija</b>	44	200,0	83	109,2
<i>Australia</i>				
<b>Novi Zeland</b>	1	-	2	-
<i>New Zealand</i>				
<b>Egipat</b>	2	22,2	8	88,9
<i>Egypt</i>				
<b>Iran</b>	1	-	3	-
<i>Iran</i>				
<b>Ostale vanevropske zemlje</b>	179	108,5	449	81,5
<i>Other non European countries</i>				

**Napomena: Prethodni podaci**

*Note: Preliminary data*

ZAPOSLENOST PO PODRUČJIMA I OBLASTIMA KD  
EMPLOYMENT BY THE CEA

	Broj zaposlenih <sup>1)</sup> Number of employed persons <sup>1)</sup>			Index	
	Ø 2009	XII 2009	I 2010	I 2010 Ø 2009	I 2010 XII 2009
<b>UKUPNO</b> <i>Total</i>	<b>426.556</b>	<b>426.197</b>	<b>424.160</b>	<b>99,4</b>	<b>99,5</b>
<b>A Poljoprivreda, lov i šumarstvo</b> <i>Agriculture, hunting and forestry</i>	<b>9.364</b>	<b>9.585</b>	<b>9.122</b>	<b>97,4</b>	<b>95,2</b>
01 <b>Poljoprivreda, lov i odgovarajuće uslužne djelatnosti</b> <i>Agriculture, hunting and related service activities</i>	4.132	4.409	4.040	97,8	91,6
02 <b>Šumarstvo i iskorišćavanje šuma</b> <i>Forestry, logging and related service activities</i>	5.232	5.176	5.082	97,1	98,2
<b>B Ribarstvo</b> <i>Fishing</i>	<b>172</b>	<b>184</b>	<b>188</b>	<b>109,3</b>	<b>102,2</b>
05 <b>Ribolov, uzgoj ribe i pripadajuće uslužne djelatnosti</b> <i>Fishing, fish farming and related service activities</i>	172	184	188	109,3	102,2
<b>C Vađenje ruda i kamena</b> <i>Mining and quarrying</i>	<b>14.990</b>	<b>14.864</b>	<b>14.735</b>	<b>98,3</b>	<b>99,1</b>
10 <b>Vađenje ugljena i lignita; treseta</b> <i>Mining of coal and lignite; extraction of peat</i>	12.229	12.203	12.181	99,6	99,8
13 <b>Vađenje ruda metala</b> <i>Mining of metal ores</i>	351	318	336	95,7	105,7
14 <b>Vađenje ostalih ruda i kamena</b> <i>Other mining and quarrying</i>	2.410	2.343	2.218	92,0	94,7
<b>D Prerađivačka industrija</b> <i>Manufacturing industry</i>	<b>82.010</b>	<b>81.169</b>	<b>80.544</b>	<b>98,2</b>	<b>99,2</b>
15 <b>Proizvodnja prehrambenih proizvoda i pića</b> <i>Manufacture of food products and beverages</i>	13.474	13.581	13.752	102,1	101,3
16 <b>Proizvodnja duhanskih proizvoda</b> <i>Manufacture of tobacco products</i>	584	554	550	94,2	99,3
17 <b>Proizvodnja tekstila</b> <i>Manufacture of textiles</i>	4.583	4.602	4.604	100,5	100,0
18 <b>Proizvodnja odjevnih predmeta, dorada i bojenje krzna</b> <i>Manufacture of wearing apparel; dressing and dyeing of fur</i>	6.515	6.463	6.507	99,9	100,7
19 <b>Štavljenje i obrada kože</b> <i>Tanning and dressing of leather</i>	5.973	6.032	6.329	106,0	104,9
20 <b>Prerada drveta/drva i proizvodnja proizvoda od drveta/drva i pluta osim namještaja</b> <i>Mfr. of wood and of products of wood and cork, except furniture</i>	7.052	6.712	5.906	83,7	88,0
21 <b>Proizvodnja celuloze, papira i proizvoda od papira</b> <i>Manufacture of pulp, paper and paper products</i>	1.280	1.266	1.189	92,9	93,9
22 <b>Izdavačka djelatnost, štampanje/tiskanje i umnožavanje</b> <i>Publishing, printing and reproductions of recorded media</i>	2.763	2.674	2.376	86,0	88,9
23 <b>Proizvodnja koksa, derivata nafte i nuklearnog goriva</b> <i>Manufacture of coke, refined petrol, products and nuclear fuel</i>	1.161	1.141	966	83,2	84,7
24 <b>Proizvodnja kemikalija i kemijskih proizvoda</b> <i>Manufacture of chemicals and chemical products</i>	3.173	3.073	3.068	96,7	99,8
25 <b>Proizvodnja proizvoda od gume i plastičnih masa</b> <i>Manufacture of rubber and plastic products</i>	2.605	2.568	2.565	98,5	99,9
26 <b>Proizvodnja ostalih proizvoda od nemetalnih minerala</b> <i>Manufacture of other non-metallic mineral products</i>	4.489	4.245	4.230	94,2	99,6
27 <b>Proizvodnja baznih/bazičnih metala</b> <i>Manufacture of basic metals</i>	3.561	3.593	3.597	101,0	100,1

**ZAPOSLTENOST PO PODRUČJIMA I OBLASTIMA KD (nastavak)**  
*EMPLOYMENT BY THE CEA (continued)*

	Broj zaposlenih <sup>1)</sup> <i>Number of employed persons<sup>1)</sup></i>			Index	
	Ø 2009	XII 2009	I 2010	I 2010 Ø 2009	I 2010 XII 2009
28 <b>Proizvodnja metal. proizvoda, osim mašina/strojeva i opreme</b> <i>Mfr. of fabricated metal products, except machinery and equipment</i>	10.722	10.927	11.117	103,7	101,7
29 <b>Proizvodnja mašina/strojeva i uređaja d.n.</b> <i>Manufacture of machinery and equipment, n.e.c.</i>	4.130	3.933	3.822	92,5	97,2
30 <b>Proizvodnja kancelar. mašina/strojeva i računara/računala</b> <i>Manufacture of office machinery and computers</i>	558	484	407	72,9	84,1
31 <b>Proizvodnja električnih mašina/strojeva i aparata,d.n.</b> <i>Manufacture of electrical machinery&amp;apparatus n.e.c.</i>	1.395	1.447	1.454	104,2	100,5
32 <b>Proizvodnja radio, televizijske i komunik. opreme i aparata</b> <i>Manufacture of radio, television and comm. equip. and appar.</i>	60	60	60	100,0	100,0
33 <b>Proizvodnja medicinskih, preciznih i optičkih instrumenata, satova</b> <i>Manufacture of medical, precision and optical instruments, watches and clocks</i>	583	586	588	100,9	100,3
34 <b>Proizvodnja motornih vozila, prikolica i poluprikolica</b> <i>Manufacture of motor vehicles, trailers and semi-trailers</i>	1.676	1.617	1.835	109,5	113,5
35 <b>Proizvodnja ostalih prijevoznih sredstava</b> <i>Manufacture of other transport equipment</i>	285	264	262	91,9	99,2
36 <b>Proizvodnja namještaja, ostala prerađivačka industrija, d.n.</b> <i>Manufacture of furniture, manufacturing n.e.c.</i>	4.927	4.865	4.866	98,8	100,0
37 <b>Reciklaža</b> <i>Recycling</i>	461	482	494	107,2	102,5
<b>E Proizvodnja i snabdijevanje/Opskrba električnom energijom, gasom/plinom i vodom</b> <i>Electricity, gas and water supply</i>	<b>13.191</b>	<b>13.216</b>	<b>13.236</b>	<b>100,3</b>	<b>100,2</b>
40 <b>Proizvodnja i snabdijevanje/opskrba električnom energijom gasom/plinom, parom i toplom vodom</b> <i>Electricity, gas, steam and hot water supply</i>	8.900	8.910	8.968	100,8	100,7
41 <b>Sakupljanje, prečišćavanje i distribucija vode</b> <i>Collection, purification and distribution of water</i>	4.291	4.306	4.268	99,5	99,1
<b>F Građevinarstvo</b> <i>Construction</i>	<b>26.134</b>	<b>25.347</b>	<b>25.077</b>	<b>96,0</b>	<b>98,9</b>
45 <b>Građevinarstvo</b> <i>Construction</i>	26.134	25.347	25.077	96,0	98,9
<b>G Trgovina na veliko i trgovina na malo; popravak motornih vozila, motocikala i predmeta za vlastitu upot./upor. i dom./kuć.</b> <i>Wholesale and retail trade; repair of motor vehicles</i>	<b>76.809</b>	<b>76.881</b>	<b>76.742</b>	<b>99,9</b>	<b>99,8</b>
50 <b>Trgovina, održavanje i popravak motornih vozila i motocikala;trgovina na malo gorivima i mazivima</b> <i>Sale, repair etc. motors; fuel</i>	7.865	7.805	7.856	99,9	100,7
51 <b>Trgovina na veliko i posredovanje u trgovini, osim trgovine motornim vozilima i motociklima</b> <i>Wholesale and commission except motors</i>	30.860	31.155	31.039	100,6	99,6
52 <b>Trgovina na malo, osim trgovine motornim vozilima i motociklima; popravak predmeta za vlastitu upotrebu/uporabu i domaćinstva/kućanstva</b> <i>Retail, except motors; repair goods</i>	38.084	37.921	37.847	99,4	99,8
<b>H Ugoštiteljstvo</b> <i>Catering trades</i>	<b>17.848</b>	<b>17.732</b>	<b>16.967</b>	<b>95,1</b>	<b>95,7</b>
55 <b>Ugoštiteljstvo</b> <i>Catering trades</i>	17.848	17.732	16.967	95,1	95,7
<b>I Prijevoz, skladištenje i komunikacije</b> <i>Transport, storage and communication</i>	<b>28.631</b>	<b>28.342</b>	<b>28.096</b>	<b>98,1</b>	<b>99,1</b>
60 <b>Kopneni prijevoz; cjevovodni transport</b> <i>Land transport, transport via pipelines</i>	17.446	17.194	17.197	98,6	100,0

**ZAPOSLENOST PO PODRUČJIMA I OBLASTIMA KD (nastavak)**  
*EMPLOYMENT BY THE CEA (continued)*

	Broj zaposlenih <sup>1)</sup> <i>Number of employed persons<sup>1)</sup></i>			Index	
	Ø 2009	XII 2009	I 2010	I 2010 Ø 2009	I 2010 XII 2009
62 <b>Zračni saobraćaj/prijevoz</b> <i>Air transport</i>	134	140	153	114,2	109,3
63 <b>Prateće i pomoćne djelatnosti u prijevozu; djelatnost putničkih agencija</b> <i>Supporting and auxiliary transport, travel agencies</i>	2.393	2.349	2.365	98,8	100,7
64 <b>Pošta i telekomunikacije</b> <i>Post and telecommunications</i>	8.658	8.659	8.381	96,8	96,8
<b>J Finansijsko/Financijsko posredovanje</b> <i>Financial intermediation</i>	<b>10.310</b>	<b>10.307</b>	<b>10.479</b>	<b>101,6</b>	<b>101,7</b>
65 <b>Finansijsko/Financijsko posredovanje, osim osiguranja i penzijskih/mirovinskih fondova</b> <i>Financial intermed., except insurance and pension funding</i>	7.905	7.922	7.964	100,7	100,5
66 <b>Osiguranje i penzijski/mirovinski fondovi, osim obaveznog/obveznog socijalnog osiguranja</b> <i>Insurance and pension funding, except compulsory social security</i>	2.127	2.084	2.171	102,1	104,2
67 <b>Pomoćne djelatnosti u finansijskom/financijskom posredovanju</b> <i>Activities auxiliary to financial intermediation</i>	278	301	344	123,7	114,3
<b>K Poslovanje nekretninama, iznajmljivanje i poslovne djelatnosti</b> <i>Real estate, renting and business activities</i>	<b>15.791</b>	<b>15.883</b>	<b>16.053</b>	<b>101,7</b>	<b>101,1</b>
70 <b>Poslovanje nekretninama</b> <i>Real estate activities</i>	998	981	1.129	113,1	115,1
71 <b>Iznajmljivanje mašina i opreme, bez rukovaoca i iznajmljivanje predmeta za ličnu/osobnu upotrebu/ uporabu i domaćinstvo/kućanstvo</b> <i>Renting of machinery and equipment without operator</i>	418	424	312	74,6	73,6
72 <b>Računarske i srodne djelatnosti</b> <i>Computer and related activities</i>	1.593	1.554	1.686	105,8	108,5
73 <b>Istraživanje i razvoj</b> <i>Research and development</i>	942	916	870	92,4	95,0
74 <b>Ostale poslovne djelatnosti</b> <i>Other business activities</i>	11.841	12.008	12.056	101,8	100,4
<b>L Javna uprava i odbrana/obrana; obavezno/obvezno socijalno osiguranje</b> <i>Public administration and defence; compulsory social security</i>	<b>46.138</b>	<b>46.265</b>	<b>46.486</b>	<b>100,8</b>	<b>100,5</b>
75 <b>Javna uprava i odbrana/obrana; obavezno/obvezno socijalno osiguranje</b> <i>Public administration and defence; compulsory social security</i>	46.138	46.265	46.486	100,8	100,5
<b>M Obrazovanje</b> <i>Education</i>	<b>36.446</b>	<b>37.424</b>	<b>36.757</b>	<b>100,9</b>	<b>98,2</b>
80 <b>Obrazovanje</b> <i>Education</i>	36.446	37.424	36.757	100,9	98,2
<b>N Zdravstveni i socijalni rad</b> <i>Health and social work</i>	<b>28.846</b>	<b>29.085</b>	<b>29.134</b>	<b>101,0</b>	<b>100,2</b>
85 <b>Zdravstveni i socijalni rad</b> <i>Health and social work</i>	28.846	29.085	29.134	101,0	100,2
<b>O Ostale javne komunalne, društvene i vlastite uslužne djelat.</b> <i>Other community, social and personal service activities</i>	<b>16.439</b>	<b>16.463</b>	<b>16.565</b>	<b>100,8</b>	<b>100,6</b>
90 <b>Uklanjanje otpadnih voda, odvoz smeća, sanitarne i sl.djelatnosti</b> <i>Sewage and refuse disposal, sanitation and similar activities</i>	2.946	2.953	2.954	100,3	100,0
91 <b>Djelatnost organizacija na bazi učlanjenja</b> <i>Activities of membership organizations</i>	725	734	729	100,6	99,3
92 <b>Rekreativne, sportske i kulturne djelatnosti</b> <i>Recreational, sporting and cultural activities</i>	7.555	7.604	7.875	104,2	103,6

**ZAPOSLENOST PO PODRUČJIMA I OBLASTIMA KD (nastavak)**  
*EMPLOYMENT BY THE CEA (continued)*

	Broj zaposlenih <sup>1)</sup>			Index	
	Number of employed persons <sup>1)</sup>			I 2010 Ø 2009	I 2010 XII 2009
	Ø 2009	XII 2009	I 2010		
93 Ostale uslužne djelatnosti <i>Other service activities</i>	5.213	5.172	5.007	96,0	96,8
<b>P</b> Djelatnosti domaćinstava/kućanstava <i>Activities of households</i>	<b>8</b>	<b>6</b>	<b>6</b>	<b>75,0</b>	<b>100,0</b>
95 Djelatnosti domaćinstava/kućanstava kao poslodavca osoblju za održavanje kućanstva <i>Activities of households as employers of household staff to maintain</i>	8	6	6	75,0	100,0
<b>Q</b> Eksteritorijalne organizacije i tijela <i>Extra-teritorial organizations bodies</i>	<b>892</b>	<b>786</b>	<b>790</b>	<b>88,6</b>	<b>100,5</b>
99 Eksteritorijalne organizacije i tijela <i>Extra-teritorial organizations bodies</i>	892	786	790	88,6	100,5
<b>00</b> Neraspoređeno po djelatnostima KD <i>Unclassified according to activities KD</i>	<b>2.537</b>	<b>2.658</b>	<b>3.183</b>	<b>125,5</b>	<b>119,8</b>

**REGISTRIRANA NEZAPOSLENOST - Kvalifikaciona struktura**  
*UNEMPLOYMENT - Qualification structure*

januar/siječanj 2010.godine -January 2010.

	UKUPNO <sup>2)</sup>	Žena
	TOTAL <sup>2)</sup>	Female
<b>UKUPNO</b>	<b>357.664</b>	<b>182.921</b>
<i>TOTAL</i>		
Stručne osobe ukupno/ <i>Expertly persons</i>	<b>227.080</b>	<b>114.084</b>
<b>KV</b> <i>Skilled workers</i>	124.960	51.769
<b>VKV</b> <i>Highly skilled workers</i>	2.267	284
<b>SSS</b> <i>Intermediate specialist's training</i>	83.102	51.183
<b>VŠS</b> <i>Advanced specialist's training</i>	4.471	2.928
<b>VSS</b> <i>University - level specialist's training</i>	12.280	7.920
Nestručne osobe ukupno/ <i>Unskillful persons</i>	<b>130.584</b>	<b>68.837</b>
<b>NKV</b> <i>Not qualified workers</i>	118.475	63.606
<b>PKV</b> <i>Semi - skilled workers</i>	11.244	4.435
<b>NSS</b> <i>Lower skilled workers</i>	865	796

<sup>1)</sup> Ukupna zaposlenost na teritoriji Federacije Bosne i Hercegovine obuhvaća zaposlene u poslovnim subjektima (pravnim osobama), obrtu i slobodnim profesijama, odbrani/obrani i policiji.

<sup>1)</sup> Data on persons in employment on territory Federation of Bosnia and Herzegovina include employment in all legal entities, employment in crafts and trades and free lanches and employment in defence and police.

<sup>2)</sup> Podaci o registriranoj nezaposlenosti odnose se na ukupan broj nezaposlenih osoba koje se vode u evidencijama pripadajućih službi Federalnog zavoda za zapošljavanje.

<sup>2)</sup> The data on unemployment refer to unemployed persons registered with the employment service (registered unemployment).

**ZAPOSLTENOST, NEZAPOSLTENOST I PLAĆE PO MJESECIMA**  
*EMPLOYMENT, UNEMPLOYMENT AND WAGES BY MONTHS*

		<b>Neto plaća u KM</b> <i>Net wage in KM</i>	<b>Bruto plaća u KM</b> <i>Gross wage in KM</i>	<b>Zaposleni</b> <i>Employment</i>	<b>Nezaposleni</b> <i>Unemployment</i>
<b>Θ 2000</b>		412,72	606,94	410.808	259.702
<b>Θ 2001</b>		443,26	651,85	407.199	267.783
<b>Θ 2002</b>		482,71	709,86	394.132	282.473
<b>Θ 2003</b>		524,18	770,85	387.381	297.328
<b>Θ 2004</b>		533,52	784,58	388.310	315.847
<b>Θ 2005</b>		557,55	819,93	388.418	338.270
<b>Θ 2006</b>		603,21	887,07	389.601	355.102
<b>Θ 2007</b>		662,10	973,68	413.676	370.459
<b>Θ 2008</b>		751,30	1104,85	430.745	345.381
<b>Θ 2009</b>		792,08	1203,55	426.556	347.146
<b>2009.</b>	<b>I</b>	790,55	1197,55	428.688	342.174
	<b>II</b>	785,21	1192,42	428.765	343.402
	<b>III</b>	795,20	1208,02	427.060	343.317
	<b>IV</b>	797,97	1213,11	426.926	343.451
	<b>V</b>	792,26	1203,85	426.624	341.911
	<b>VI</b>	792,88	1205,08	427.057	344.025
	<b>VII</b>	792,94	1204,86	425.702	347.701
	<b>VIII</b>	782,76	1188,96	423.876	350.410
	<b>IX</b>	784,86	1194,67	425.933	350.772
	<b>X</b>	789,63	1199,46	425.873	351.444
	<b>XI</b>	793,11	1206,20	425.978	352.563
	<b>XII</b>	807,67	1228,52	426.197	354.577
<b>2010.</b>	<b>I</b>	793,94	1206,82	424.160	357.664

**PROSJEČNA NETO I BRUTO PLAĆA PO PODRUČJIMA I OBLASTIMA KD**  
*AVERAGE NET AND GROSS WAGE BY THE CEA*

KM

	Neto plaća <sup>1)</sup> <i>Net wage<sup>1)</sup></i>		Index neto plaće <i>Index net wage</i>		Bruto plaća <i>Gross wage</i>	Index bruto plaće <i>Index gross wage</i>	
	Ø 2009	I 2010	I 2010	I 2010	I 2010	I 2010	I 2010
			Ø 2009	XII 2009		Ø 2009	XII 2009
<b>UKUPNO</b> <i>Total</i>	<b>792,08</b>	<b>793,94</b>	<b>100,2</b>	<b>98,3</b>	<b>1.206,82</b>	<b>100,3</b>	<b>98,2</b>
<b>A Poljoprivreda, lov i šumarstvo</b> <i>Agriculture, hunting and forestry</i>	<b>681,33</b>	<b>668,77</b>	<b>98,2</b>	<b>102,1</b>	<b>996,03</b>	<b>98,0</b>	<b>102,1</b>
01 <b>Poljoprivreda, lov i pripadajuće uslužne djelatnosti</b> <i>Agriculture, hunting and related service activities</i>	575,54	609,05	105,8	107,6	914,90	106,0	107,9
02 <b>Šumarstvo i iskorišćavanje šuma</b> <i>Forestry, logging and related service activities</i>	715,70	686,82	96,0	99,9	1.020,55	95,7	99,8
<b>B Ribarstvo</b> <i>Fishing</i>	<b>533,01</b>	<b>523,60</b>	<b>98,2</b>	<b>94,8</b>	<b>776,72</b>	<b>98,3</b>	<b>94,6</b>
05 <b>Ribolov, uzgoj ribe i pripadajuće uslužne djelatnosti</b> <i>Fishing, fish farming and related service activities</i>	533,01	523,60	98,2	94,8	776,72	98,3	94,6
<b>C Vađenje ruda i kamena</b> <i>Mining and quarrying</i>	<b>777,78</b>	<b>787,70</b>	<b>101,3</b>	<b>99,6</b>	<b>1.175,67</b>	<b>101,2</b>	<b>99,5</b>
10 <b>Vađenje ugljena i lignita; treseta</b> <i>Mining of coal and lignite; extraction of peat</i>	810,94	818,12	100,9	99,3	1.220,02	100,9	99,2
13 <b>Vađenje ruda metala</b> <i>Mining of metal ores</i>	587,38	599,77	102,1	95,3	939,43	102,3	95,4
14 <b>Vađenje ostalih ruda i kamena</b> <i>Other mining and quarrying</i>	617,05	621,69	100,8	100,8	927,35	100,6	100,8
<b>D Prerađivačka industrija</b> <i>Manufacturing industry</i>	<b>558,61</b>	<b>563,50</b>	<b>100,9</b>	<b>98,3</b>	<b>837,21</b>	<b>100,7</b>	<b>98,3</b>
15 <b>Proizvodnja prehrambenih proizvoda i pića</b> <i>Manufacture of food products and beverages</i>	591,41	590,16	99,8	98,8	885,72	99,7	98,7
16 <b>Proizvodnja duhanskih proizvoda</b> <i>Manufacture of tobacco products</i>	1.681,81	1.380,32	82,1	77,8	2.131,66	81,2	77,0
17 <b>Proizvodnja tekstila</b> <i>Manufacture of textiles</i>	380,03	388,30	102,2	102,4	562,60	102,3	102,8
18 <b>Proizvodnja odjevnih predmeta, dorada i bojenje krzna</b> <i>Manufacture of wearing apparel; dressing and dyeing of fur</i>	337,51	366,99	108,7	100,6	510,30	107,2	100,4
19 <b>Štavljenje i obrada kože</b> <i>Tanning and dressing of leather</i>	346,07	343,25	99,2	95,2	460,20	99,1	97,1
20 <b>Prerada drveta/drva i proizvodnja proizvoda od drveta/drva i pluta, osim namještaja</b> <i>Mfr. of wood and of products of wood and cork, except furniture</i>	408,57	425,09	104,0	98,8	624,57	104,1	98,7
21 <b>Proizvodnja celuloze, papira i proizvoda od papira</b> <i>Manufacture of pulp, paper and paper products</i>	585,90	532,16	90,8	86,7	791,07	90,4	86,3
22 <b>Izdavačka djelatnost, štampanje/tiskanje i umnožavanje</b> <i>Publishing, printing and reproductions of recorded media</i>	715,46	665,68	93,0	95,0	1.013,84	92,8	94,7
23 <b>Proizvodnja koksa, derivata nafte i nuklearnog goriva</b> <i>Manufacture of coke, refined petrol.products and nuclear fuel</i>	746,29	810,31	108,6	101,7	1.220,77	108,8	101,7
24 <b>Proizvodnja kemikalija i kemijskih proizvoda</b> <i>Manufacture of chemicals and chemical products</i>	757,96	780,58	103,0	98,7	1.185,28	103,2	98,7
25 <b>Proizvodnja proizvoda od gume i plastičnih masa</b> <i>Manufacture of rubber and plastic products</i>	539,62	543,42	100,7	97,6	812,44	100,8	97,6
26 <b>Proizvodnja ostalih proizvoda od nemetalnih minerala</b> <i>Manufacture of other non-metallic mineral products</i>	679,26	658,95	97,0	90,3	987,05	96,8	89,7
27 <b>Proizvodnja baznih/bazičnih metala</b> <i>Manufacture of basic metals</i>	933,51	952,09	102,0	100,0	1.449,75	102,0	99,9
28 <b>Proizvodnja metal. proizvoda, osim mašina/strojeva i opreme</b> <i>Mfr. of fabricated metal products, except machinery and equipment</i>	594,53	594,59	100,0	99,9	884,74	99,9	99,8
29 <b>Proizvodnja mašina/strojeva i uređaja d.n.</b> <i>Manufacture of machinery and equipment, n.e.c.</i>	512,59	533,38	104,1	100,9	799,81	104,0	100,8



PROSJEČNA NETO I BRUTO PLAĆA PO PODRUČJIMA I OBLASTIMA KD (nastavak)

KM

	Neto plaća <sup>1)</sup> Net wage <sup>1)</sup>		Index neto plaće Index net wage		Bruto plaća Gross wage	Index bruto plaće Index gross wage	
	Ø 2009	I 2010	I 2010	I 2010	I 2010	I 2010	I 2010
			Ø 2009	XII 2009		Ø 2009	XII 2009
30	857,79	997,13	116,2	114,9	1.544,85	116,9	115,4
<b>Proizvodnja kancelar. mašina/strojeva i računara/računala</b> <i>Manufacture of office machinery and computers</i>							
31 <b>Proizvodnja električnih mašina/strojeva i aparata,d.n.</b> <i>Manufacture of electrical machinery and apparatus n.e.c.</i>	594,26	566,08	95,3	97,7	848,98	95,5	97,4
32 <b>Proizvodnja radio, televizijske i komunikacijske opreme i aparata</b> <i>Manufacture of radio, television and comm. equip. and appar.</i>	955,05	1.859,80	194,7	183,8	2.929,33	199,2	187,4
33 <b>Proizvodnja medicinskih, preciznih i optičkih instrumenata, satova</b> <i>Manufacture of medical, precision and optical instruments, watches and clocks</i>	569,31	586,04	102,9	94,1	881,63	103,2	93,9
34 <b>Proizvodnja motornih vozila, prikolica i poluprikolica</b> <i>Manufacture of motor vehicles, trailers and semi-trailers</i>	627,75	641,68	102,2	97,8	966,42	102,8	98,0
35 <b>Proizvodnja ostalih prijevoznih sredstava</b> <i>Manufacture of other transport equipment</i>	564,00	621,28	110,2	102,4	923,57	109,0	102,7
36 <b>Proizvodnja namještaja, ostala prerađivačka industrija, d.n.</b> <i>Manufacture of furniture, manufacturing n.e.c.</i>	453,73	463,90	102,2	97,8	684,76	102,3	97,9
37 <b>Reciklaža</b> <i>Recycling</i>	529,82	595,77	112,4	107,4	887,83	112,9	107,5
<b>E Proizvodnja i snabdijevanje/Opskrba električnom energijom, gasom/plinom i vodom</b> <i>Electricity, gas and water supply</i>	<b>1237,23</b>	<b>1.246,67</b>	<b>100,8</b>	<b>95,8</b>	<b>1.919,07</b>	<b>100,9</b>	<b>95,6</b>
40 <b>Proizvodnja i snabdijevanje/opskrba električnom energijom gasom/plinom, parom i toplom vodom</b> <i>Electricity, gas, steam and hot water supply</i>	1447,07	1.450,46	100,2	94,8	2.243,94	100,4	94,5
41 <b>Sakupljanje, prečišćavanje i distribucija vode</b> <i>Collection, purification and distribution of water</i>	799,00	822,33	102,9	100,4	1.242,62	103,1	100,4
<b>F Građevinarstvo</b> <i>Construction</i>	<b>508,72</b>	<b>513,43</b>	<b>100,9</b>	<b>99,8</b>	<b>762,37</b>	<b>101,0</b>	<b>99,8</b>
45 <b>Građevinarstvo</b> <i>Construction</i>	508,72	513,43	100,9	99,8	762,37	101,0	99,8
<b>G Trgovina na veliko i trgovina na malo; popravak motornih vozila, motocikala i predmeta za vlastitu upot./upor. i dom./kuć.</b> <i>Wholesale and retail trade; repair of motor vehicles</i>	<b>537,44</b>	<b>550,65</b>	<b>102,5</b>	<b>100,2</b>	<b>827,58</b>	<b>102,6</b>	<b>100,2</b>
50 <b>Trgovina, održavanje i popravak motornih vozila i motocikala; trgovina na malo gorivima i mazivima</b> <i>Sale, repair etc. motors; fuel</i>	596,85	594,59	99,6	99,6	895,97	99,7	99,7
51 <b>Trgovina na veliko i posredovanje u trgovini, osim trgovine motornim vozilima i motociklima</b> <i>Wholesale and commission except motors</i>	542,92	557,52	102,7	99,2	838,79	102,9	99,1
52 <b>Trgovina na malo, osim trgovine motornim vozilima i motociklima; popravak predmeta za vlastitu upotrebu/uporabu i domaćinstva/kućanstva</b> <i>Retail, except motors; repair goods</i>	512,40	529,36	103,3	102,3	793,78	103,5	102,4
<b>H Ugostiteljstvo</b> <i>Catering trades</i>	<b>534,65</b>	<b>535,30</b>	<b>100,1</b>	<b>99,0</b>	<b>799,58</b>	<b>100,2</b>	<b>98,6</b>
55 <b>Ugostiteljstvo</b> <i>Catering trades</i>	534,65	535,30	100,1	99,0	799,58	100,2	98,6
<b>I Prijevoz, skladištenje i komunikacije</b> <i>Transport, storage and communication</i>	<b>960,16</b>	<b>943,19</b>	<b>98,2</b>	<b>96,9</b>	<b>1.442,75</b>	<b>98,3</b>	<b>96,8</b>
60 <b>Kopneni prijevoz; cjevovodni transport</b> <i>Land transport, transport via pipelines</i>	698,73	728,18	104,2	100,7	1.094,85	104,3	100,7
62 <b>Zračni prijevoz</b> <i>Air transport</i>	1451,56	1.452,35	100,1	103,9	2.265,60	100,0	104,0

**PROSJEČNA NETO I BRUTO PLAĆA PO PODRUČJIMA I OBLASTIMA KD (nastavak)**  
*AVERAGE NET AND GROSS WAGE BY THE CEA (continued)*

	Neto plaća <sup>1)</sup>		Index neto plaće		Bruto plaća	Index bruto plaće	
	Net wage <sup>1)</sup>		Index net wage		Gross wage	Index gross wage	
	Ø 2009	I 2010	I 2010 Ø 2009	I 2010 XII 2009	I 2010	I 2010 Ø 2009	I 2010 XII 2009
63 Prateće i pomoćne djelatnosti u prijevozu; djelatnost putničkih agencija <i>Supporting and auxiliary transport, travel agencies</i>	951,69	933,62	98,1	98,2	1.431,79	98,0	98,1
64 Pošta i telekomunikacije <i>Post and telecommunications</i>	1329,74	1.246,22	93,7	94,0	1.932,29	93,9	93,9
<b>J Finansijsko/Financijsko posredovanje</b> <i>Financial intermediation</i>	<b>1.266,05</b>	<b>1.245,91</b>	<b>98,4</b>	<b>96,0</b>	<b>1.939,48</b>	<b>98,1</b>	<b>96,0</b>
65 Finansijsko/Financijsko posredovanje, osim osiguranja i penzijskih/mirovinskih fondova <i>Financial intermed., except insurance and pension funding</i>	1.332,99	1.302,79	97,7	95,2	2.033,11	97,4	95,3
66 Osiguranje i penzijski/mirovinski fondovi, osim obaveznog/obveznog socijalnog osiguranja <i>Insurance and pension funding, except compulsory social security</i>	1.007,90	1.021,92	101,4	100,1	1.571,22	101,1	100,2
67 Pomoćne djelatnosti u finansijskom/financijskom posredovanju <i>Activities auxiliary to financial intermediation</i>	1.469,51	1.523,82	103,7	88,3	2.383,41	103,9	88,1
<b>K Poslovanje nekretninama, iznajmljivanje i poslovne djelatnosti</b> <i>Real estate, renting and business activities</i>	<b>785,11</b>	<b>774,64</b>	<b>98,7</b>	<b>97,5</b>	<b>1.182,52</b>	<b>98,7</b>	<b>97,4</b>
70 Poslovanje nekretninama <i>Real estate activities</i>	780,01	858,05	110,0	111,3	1.313,14	111,3	112,2
71 Iznajmljivanje mašina i opreme, bez rukovaoca i iznajmljivanje predmeta za ličnu/osobnu upotrebu/ uporabu i domaćinstvo/kućanstvo <i>Renting of machinery and equipment without operator</i>	709,40	679,56	95,8	91,4	1.042,17	95,7	91,4
72 Računarske i srodne djelatnosti <i>Computer and related activities</i>	1.152,38	1.106,09	96,0	96,6	1.721,45	96,0	96,5
73 Istraživanje i razvoj <i>Research and development</i>	855,78	890,12	104,0	97,5	1.356,36	104,3	97,5
74 Ostale poslovne djelatnosti <i>Other business activities</i>	749,02	725,00	96,8	95,8	1.104,10	96,7	95,6
<b>L Javna uprava i odbrana/odbrana; obavezno/obvezno socijalno osiguranje</b> <i>Public administration and defence; compulsory social security</i>	<b>1.123,52</b>	<b>1.104,75</b>	<b>98,3</b>	<b>98,4</b>	<b>1.698,82</b>	<b>98,4</b>	<b>98,4</b>
75 Javna uprava i odbrana/odbrana; obavezno/obvezno socijalno osiguranje <i>Public administration and defence; compulsory social security</i>	1.123,52	1.104,75	98,3	98,4	1.698,82	98,4	98,4
<b>M Obrazovanje</b> <i>Education</i>	<b>826,60</b>	<b>823,49</b>	<b>99,6</b>	<b>98,5</b>	<b>1.260,21</b>	<b>99,8</b>	<b>98,5</b>
80 Obrazovanje <i>Education</i>	826,60	823,49	99,6	98,5	1.260,21	99,8	98,5
<b>N Zdravstveni i socijalni rad</b> <i>Health and social work</i>	<b>978,24</b>	<b>971,78</b>	<b>99,3</b>	<b>96,7</b>	<b>1.490,92</b>	<b>99,4</b>	<b>96,6</b>
85 Zdravstveni i socijalni rad <i>Health and social work</i>	978,24	971,78	99,3	96,7	1.490,92	99,4	96,6
<b>O Ostale javne komunalne, društvene i vlastite uslužne djelat.</b> <i>Other community, social and personal service activities</i>	<b>759,96</b>	<b>774,17</b>	<b>101,9</b>	<b>100,8</b>	<b>1.175,30</b>	<b>101,9</b>	<b>100,7</b>
90 Uklanjanje otpadnih voda, odvoz smeća, sanitarne i sl.djelatnosti <i>Sewage and refuse disposal, sanitation and similar activities</i>	728,01	747,26	102,6	100,7	1.121,64	102,8	100,6
91 Djelatnost organizacija na bazi učlanjenja <i>Activities of membership organizations</i>	1.128,00	1.108,32	98,3	90,1	1.707,68	98,3	89,7
92 Rekreativne, sportske i kulturne djelatnosti <i>Recreational, sporting and cultural activities</i>	725,53	741,15	102,2	102,7	1.127,29	102,1	102,6
93 Ostale uslužne djelatnosti <i>Other service activities</i>	878,01	873,50	99,5	99,4	1.334,82	99,6	99,4

**PROSJEČNE ISPLAĆENE NAKNADE ZA TOPLI OBROK I PRIJEVOZ, januar/siječanj 2010**  
*AVERAGE PAID OF BONUS FOR WORKER'S MEAL, WORKER'S TRANSPORT, January 2010*

Topli obrok, KM <i>Worker's meal, KM</i>	Prijevoz, KM <i>Worker's transport, KM</i>
183,15	62,76

**ZAPOSLENOST, NETO I BRUTO PLAĆA PO KANTONIMA**  
*EMPLOYMENT, NET AND GROSS WAGE ACCORDING TO CANTONS*

	Broj zaposlenih <sup>2)</sup> <i>Number of employed persons</i>		Index <b>I 2010</b> XII 2009	Neto plaća u KM <i>Net wage in KM</i>		Index <b>I 2010</b> XII 2009	Bruto plaća u KM <i>Gross wage in KM</i>		Index <b>I 2010</b> XII 2009
	XII 2009	I 2010		XII 2009	I 2010		XII 2009	I 2010	
	<b>FEDERACIJA BiH</b>	426.197	424.160	99,5	807,67	793,94	98,3	1.228,52	1.206,82
<b>Unsko - sanski kanton</b>	32.508	32.238	99,2	756,25	752,77	99,5	1.145,41	1.139,96	99,5
<b>Kanton Posavski</b>	5.037	5.000	99,3	709,83	688,33	97,0	1.077,12	1.042,36	96,8
<b>Tuzlanski kanton</b>	81.875	80.974	98,9	740,22	725,78	98,0	1.116,30	1.093,34	97,9
<b>Zeničko - dobojski kanton</b>	70.386	70.023	99,5	670,08	670,93	100,1	1.006,13	1.007,39	100,1
<b>Bosansko - podrinski kanton</b>	4.892	4.835	98,8	746,27	724,48	97,1	1.132,92	1.096,07	96,7
<b>Srednjobosanski kanton</b>	37.273	36.975	99,2	666,10	653,22	98,1	998,12	979,01	98,1
<b>Hercegovačko neretvanski kanton</b>	42.199	42.020	99,6	910,17	880,97	96,8	1.392,28	1.345,74	96,7
<b>Zapadno- hercegovački kanton</b>	14.821	14.966	101,0	709,74	731,35	103,0	1.077,03	1.109,82	103,0
<b>Kanton Sarajevo</b>	119.461	119.689	100,2	991,88	966,75	97,5	1.529,00	1.489,23	97,4
<b>Kanton 10</b>	9.745	9.440	96,9	779,77	755,87	96,9	1.179,31	1.142,34	96,9

**NAPOMENA:**

Stupanjem na snagu Zakona o porezu na dohodak, čija primjena teče od 01.01.2009.godine, prešlo se na novi, bruto sistem obračuna plaća u Federaciji BiH, prema kome bruto plaća obuhvaća: neto plaću, doprinose iz plaće i akontaciju poreza na dohodak, za razliku od bruto plaće iz ranijih godina u koju nije bio uključen porez na plaću.

**NOTICE:**

Entering into force the new Tax Law since 01. January 2009., we started to calculate average gross wage in Federation B&H in different way than in previous period. According to the new Tax Law average gross wage is consisted of: net wage, income tax and contributions from gross wage. In previous period, tax on wage was not included in structure of gross wage.

<sup>1)</sup> U obračun prosječne mjesečne isplaćene neto i bruto plaće uključene su plaće pravnih osoba koje su isplatile plaću za mjesec izvještavanja, a ne i obračunate a neisplaćene plaće.  
 U ovaj obračun nisu uključene plaće pripadnika odbrane/obrane kao ni plaće zaposlenih u obrtu i slobodnim profesijama.

<sup>1)</sup> In calculation of average monthly net and gross earnings are included paid off earnings of legal entities.  
 Earnings of people employed in defence, crafts and trades and free lunches, are not included in this calculation.

<sup>2)</sup> Ukupna zaposlenost na teritoriji Federacije Bosne i Hercegovine obuhvaća zaposlene u poslovnim subjektima (pravnim osobama), obrtu i slobodnim profesijama, odbrani/obrani i policiji.  
 Broj zaposlenih u odbrani/obrani nije razvrstan po kantonima.

<sup>2)</sup> Data on persons in employment on territory Federation of Bosnia and Herzegovina include employment in all legal entities, employment in crafts and trades and free lunches and employment in defence and police.  
 Number of employees in defence is not classified by cantons.

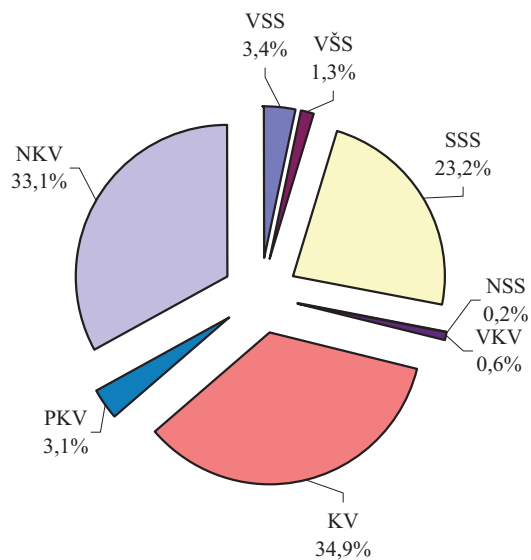
**PROSJEČNE PENZIJE/MIROVINE I BROJ ISPLAĆENIH PENZIJA/MIROVINA PO MJESECIMA**  
*AVERAGE PENSION AND NUMBER OF PAYMENT PENSION BY MONTHS*

	Prosječna penzija/mirovina u KM <i>Average pension in KM</i>	Ukupan broj isplaćenih penzija/mirovina <i>Total number of payment pension</i>
<b>2009.</b>		
I	347,72	343.708
II	349,13	344.124
III	348,43	345.786
IV	347,27	348.420
V	348,10	348.268
VI	347,79	349.818
VII	344,89	351.420
VIII	343,88	352.374
IX	343,68	353.423
X	342,15	354.620
XI	343,16	354.957
XII	342,90	356.063
<b>2010.</b>		
I	342,01	357.369

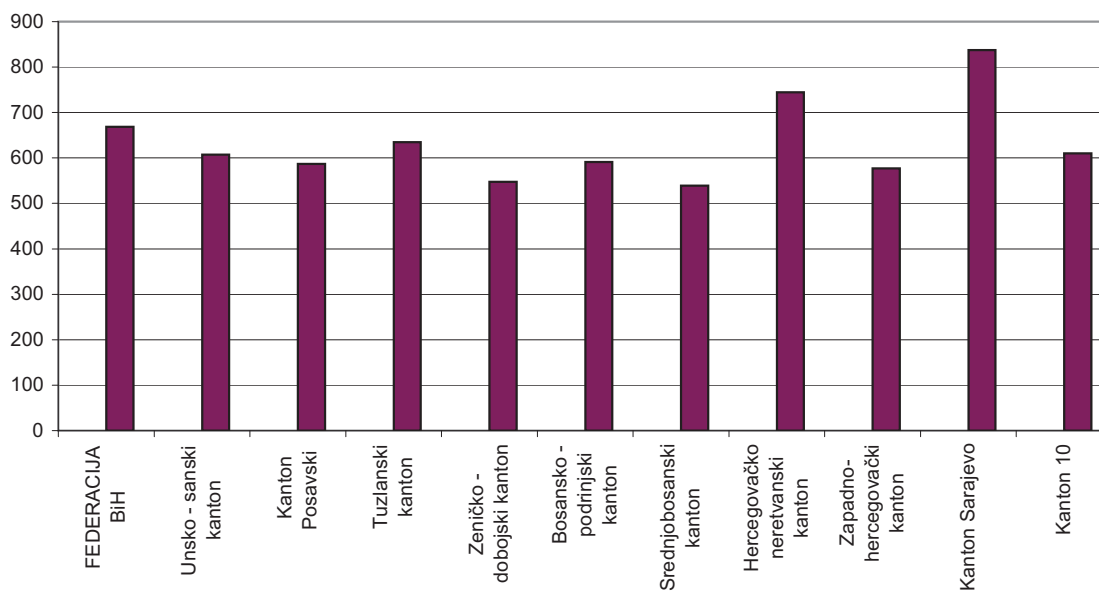
\* Podaci o penzijama/mirovinama preuzeti su od Federalnog zavoda PIO - MIO

\* Data picked up from Federal pension funds

**NEZAPOSLENE OSOBE PREMA STRUČNOJ SPREMI**  
**stanje, januar/siječanj 2010**  
*UNEMPLOYED PERSONS ACCORDING TO PROFESSIONAL ATTAINMENT*  
*situation, January 2010*



**NETO PLAĆA PO KANTONIMA, januar/siječanj 2010**  
*NET WAGE BY CANTONS, January 2010*



**CIJENE**  
*PRICES*

**INDEKSI CIJENA NA MALO**  
*RETAIL PRICE INDICES*

	<u>0 2004</u> <u>0 2003</u>	<u>0 2005</u> <u>0 2004</u>	<u>0 2006</u> <u>0 2005</u>	<u>0 2007</u> <u>0 2006</u>
<b>UKUPAN INDEKS</b> <i>TOTAL INDEX</i>	99,7	103,0	106,9	102,2
<b>Prehrambeni proizvodi</b> <i>Foodstuffs - total</i>	98,5	101,4	108,1	103,9
<b>Poljoprivredni proizvodi</b> <i>Agricultural products</i>	98,8	104,5	106,1	105,4
<b>Industrijski proizvodi</b> <i>Manufactured goods - total</i>	99,6	102,0	106,8	101,7
<b>Industrijski prehrambeni proizvodi</b> <i>Manufactured foodstuffs</i>	98,5	100,5	108,7	103,4
<b>Industrijski neprehrambeni proizvodi</b> <i>Manufactured nonfood products</i>	100,3	101,8	106,5	101,0
<b>Pića i duhan</b> <i>Beverages and tobacco</i>	98,7	110,1	101,5	101,2
<b>Pića</b> <i>Beverages</i>	97,3	99,9	102,9	102,3
<b>Duhan</b> <i>Tobacco</i>	100,0	120,4	100,0	100,0
<b>Usluge</b> <i>Services</i>	100,4	106,8	107,6	102,7

**INDEKSI TROŠKOVA ŽIVOTA**  
*COST OF LIVING INDICES*

	<u>0 2004</u> <u>0 2003</u>	<u>0 2005</u> <u>0 2004</u>	<u>0 2006</u> <u>0 2005</u>	<u>0 2007</u> <u>0 2006</u>
<b>UKUPAN INDEKS</b> <i>TOTAL INDEX</i>	100,0	102,9	106,0	101,5
<b>Ishrana/Prehrana</b> <i>Food</i>	99,5	101,7	107,5	102,9
<b>Duhan i piće</b> <i>Tobacco and beverages</i>	98,8	109,8	102,1	100,8
<b>Odjeća i obuća</b> <i>Apparel</i>	101,6	101,8	102,1	99,8
<b>Stanovanje</b> <i>Housing &amp; household operations</i>	100,0	100,6	106,9	100,4
<b>Stan</b> <i>Rent</i>	100,8	100,2	104,5	101,9
<b>Ogrijev i osvjetljenje/rasvjeta</b> <i>Fuel and lighting</i>	99,7	102,6	117,8	102,5
<b>Pokućstvo</b> <i>Household furnishings</i>	99,9	99,3	99,4	98,0
<b>Higijena i njega zdravlja</b> <i>Hygiene and health</i>	99,5	100,3	109,6	101,2
<b>Obrazovanje i kultura</b> <i>Education and culture</i>	100,1	100,1	102,0	100,6
<b>Transport, poštanske i telekomunikacijske usluge</b> <i>Transport, post &amp; telecomm. services</i>	101,5	109,0	107,9	101,8
<b>Robe</b> <i>Goods</i>	99,9	102,5	105,9	101,4
<b>Usluge</b> <i>Services</i>	100,6	105,1	106,9	102,4

**INDEKSI POTROŠAČKIH CIJENA BEZ PRIVREMENIH UMANJENJA CIJENA**  
*CONSUMER PRICE INDEX WITHOUT TEMPORARY REDUCTION OF PRICES*

**(2005=100)**

Godina	I	II	III	IV	V	VI	VII	VIII	IX	X	XI	XII
2005	99,2	99,5	100,1	99,3	99,1	99,4	99,7	99,3	100,0	101,2	101,5	101,8
2006	105,8	106,2	106,1	105,5	106,4	106,4	105,8	105,6	105,6	105,9	106,1	106,3
2007	106,9	107,1	107,2	106,8	107,1	106,6	106,3	106,8	107,8	109,5	110,8	112,2
2008	113,7	114,1	115,2	114,9	115,9	117,0	117,1	117,1	117,3	118,2	117,4	116,7
2009	116,6	116,7	116,5	115,3	115,2	115,2	115,6	115,4	115,4	116,1	116,2	116,3
2010	117,6	117,8										

**INDEKSI POTROŠAČKIH CIJENA BEZ PRIVREMENIH UMANJENJA CIJENA**  
*CONSUMER PRICE INDEX WITHOUT TEMPORARY REDUCTION OF PRICES*

**(Prethodni mjesec=100)**

*(Previous month=100)*

Godina	I	II	III	IV	V	VI	VII	VIII	IX	X	XI	XII
2005	-	100,3	100,6	99,2	99,8	100,3	100,3	99,7	100,6	101,3	100,3	100,3
2006	103,9	100,4	99,9	99,5	100,9	100,0	99,5	99,8	100,0	100,2	100,2	100,3
2007	100,5	100,2	100,1	99,6	100,3	99,5	99,8	100,5	100,9	101,5	101,2	101,3
2008	101,3	100,4	100,9	99,7	100,9	101,0	100,1	100,0	100,1	100,8	99,4	99,4
2009	99,9	100,1	99,9	99,0	99,9	100,0	100,3	99,9	99,9	100,6	100,1	100,1
2010	101,1	100,2										

**INDEKSI POTROŠAČKIH CIJENA BEZ PRIVREMENIH UMANJENJA CIJENA**  
*CONSUMER PRICE INDEX WITHOUT TEMPORARY REDUCTION OF PRICES*

**(Isti mjesec prethodne godine=100)**

*(The same month previous year=100)*

Godina	I	II	III	IV	V	VI	VII	VIII	IX	X	XI	XII
2006	106,6	106,6	106,0	106,3	107,4	107,1	106,2	106,4	105,7	104,6	104,5	104,5
2007	101,0	100,9	101,1	101,2	100,6	100,1	100,5	101,1	102,1	103,4	104,5	105,5
2008	106,4	106,6	107,4	107,6	108,3	109,8	110,2	109,6	108,7	108,0	106,0	104,0
2009	102,6	102,2	101,2	100,4	99,4	98,5	98,7	98,6	98,4	98,2	98,9	99,7
2010	100,9	101,0										

**INDEKSI POTROŠAČKIH CIJENA BEZ PRIVREMENIH UMANJENJA CIJENA**  
*CONSUMER PRICE INDEX WITHOUT TEMPORARY REDUCTION OF PRICES*

**(December prethodne godine=100)**

*(December previous year=100)*

Godina	I	II	III	IV	V	VI	VII	VIII	IX	X	XI	XII
2006	103,9	104,3	104,2	103,6	104,6	104,5	104,0	103,8	103,8	104,0	104,2	104,5
2007	100,5	100,7	100,8	100,4	100,7	100,2	100,0	100,5	101,4	102,9	104,2	105,5
2008	101,3	101,7	102,6	102,4	103,3	104,3	104,4	104,4	104,5	105,3	104,7	104,0
2009	99,9	100,0	99,9	98,9	98,8	98,8	99,1	99,0	98,9	99,5	99,6	99,7
2010	101,1	101,3										

**INDEKSI POTROŠAČKIH CIJENA SA PRIVREMENIM UMANJENJIMA CIJENA**  
*CONSUMER PRICE INDEX WITH TEMPORARY REDUCTION OF PRICES*

**(2005=100)**

Godina	I	II	III	IV	V	VI	VII	VIII	IX	X	XI	XII
2005	99,2	99,5	100,1	99,3	99,1	99,4	99,7	99,3	100,0	101,2	101,5	101,8
2006	105,7	106,0	105,9	105,5	106,4	106,3	105,7	105,5	105,5	105,8	106,0	106,3
2007	106,7	106,9	107,0	106,7	107,0	106,5	106,2	106,7	107,7	109,4	110,8	112,2
2008	113,4	113,9	114,9	114,8	115,9	117,0	116,9	116,9	117,1	118,1	117,4	116,7
2009	116,3	116,4	116,3	115,2	115,2	115,2	115,4	115,2	115,2	116,0	116,1	116,3
2010	117,4	117,5										

**INDEKSI POTROŠAČKIH CIJENA SA PRIVREMENIM UMANJENJIMA CIJENA**  
*CONSUMER PRICE INDEX WITH TEMPORARY REDUCTION OF PRICES*

**(Prethodni mjesec=100)**

*(Previous month=100)*

Godina	I	II	III	IV	V	VI	VII	VIII	IX	X	XI	XII
2005	-	100,4	100,6	99,2	99,8	100,3	100,3	99,7	100,6	101,3	100,3	100,3
2006	103,8	100,3	99,9	99,5	100,9	99,9	99,4	99,8	100,0	100,3	100,2	100,3
2007	100,3	100,2	100,1	99,7	100,3	99,6	99,7	100,5	101,0	101,6	101,3	101,3
2008	101,1	100,4	101,0	99,9	100,9	101,0	100,0	99,9	100,2	100,9	99,4	99,4
2009	99,7	100,1	99,9	99,1	100,0	100,0	100,2	99,8	100,0	100,7	100,1	100,1
2010	101,0	100,1										

**INDEKSI POTROŠAČKIH CIJENA SA PRIVREMENIM UMANJENJIMA CIJENA**  
*CONSUMER PRICE INDEX WITH TEMPORARY REDUCTION OF PRICES*

**(Isti mjesec prethodne godine=100)**

*(The same month previous year=100)*

Godina	I	II	III	IV	V	VI	VII	VIII	IX	X	XI	XII
2006	106,5	106,5	105,9	106,2	107,4	107,0	106,0	106,2	105,5	104,5	104,5	104,5
2007	100,9	100,8	101,0	101,2	100,5	100,2	100,5	101,1	102,1	103,4	104,5	105,5
2008	106,3	106,5	107,4	107,6	108,3	109,8	110,1	109,5	108,7	107,9	105,9	104,0
2009	102,6	102,2	101,2	100,4	99,4	98,5	98,7	98,6	98,4	98,2	98,9	99,7
2010	101,0	101,0										

**INDEKSI POTROŠAČKIH CIJENA SA PRIVREMENIM UMANJENJIMA CIJENA**  
*CONSUMER PRICE INDEX WITH TEMPORARY REDUCTION OF PRICES*

**(December prethodne godine=100)**

*(December previous year=100)*

Godina	I	II	III	IV	V	VI	VII	VIII	IX	X	XI	XII
2006	103,8	104,2	104,1	103,6	104,5	104,5	103,8	103,6	103,6	103,9	104,2	104,5
2007	100,3	100,5	100,6	100,3	100,6	100,2	99,8	100,3	101,3	102,9	104,2	105,5
2008	101,1	101,5	102,4	102,3	103,3	104,3	104,2	104,1	104,3	105,2	104,6	104,0
2009	99,7	99,8	99,7	98,8	98,8	98,8	98,9	98,7	98,7	99,4	99,5	99,7
2010	101,0	101,1										



**INDEKS POTROŠAČKIH CIJENA PREMA KLASIFIKACIJI**  
*THE CONSUMER PRICE INDEX ACCORDING*

COICOP	Odjeljak	$\frac{\text{Ø 2006}}{\text{Ø 2005}}$	$\frac{\text{Ø 2007}}{\text{Ø 2006}}$	$\frac{\text{Ø 2008}}{\text{Ø 2007}}$	$\frac{\text{Ø 2009}}{\text{Ø 2008}}$	$\frac{\text{II 2010}}{\text{I 2010}}$	$\frac{\text{II 2010}}{\text{II 2009}}$
<b>00</b>	<b>Ukupan Indeks</b>	<b>106,0</b>	<b>101,9</b>	<b>107,7</b>	<b>99,7</b>	<b>100,2</b>	<b>101,0</b>
<b>01</b>	<b>Hrana i bezalkoholna pića</b>	<b>107,8</b>	<b>103,6</b>	<b>113,0</b>	<b>99,9</b>	<b>100,3</b>	<b>96,7</b>
01.1	Hrana	108,5	103,8	114,1	99,6	100,3	96,5
01.2	Bezalkoholna pića	101,7	102,1	103,6	101,7	99,9	98,9
<b>02</b>	<b>Alkoholna pića i duhan</b>	<b>100,7</b>	<b>101,0</b>	<b>101,2</b>	<b>108,1</b>	<b>100,1</b>	<b>127,4</b>
02.1	Alkoholna pića	102,6	103,5	104,2	103,5	100,1	100,3
02.2	Duhan	100,0	100,0	100,0	110,0	100,1	139,4
<b>03</b>	<b>Odjeća i obuća</b>	<b>101,2</b>	<b>97,2</b>	<b>97,7</b>	<b>95,3</b>	<b>100,0</b>	<b>95,7</b>
03.1	Odjeća	102,2	98,1	98,5	96,6	100,0	96,3
03.2	Obuća	98,9	95,1	95,6	92,3	99,9	94,2
<b>04</b>	<b>Stanovanje, voda, električna energija, plin i drugi energenti</b>	<b>113,0</b>	<b>102,1</b>	<b>108,4</b>	<b>103,6</b>	<b>100,4</b>	<b>100,5</b>
04.1	Najamnina	100,0	100,0	101,4	103,5	100,0	100,0
04.3	Održavanje i popravka stana	107,0	102,2	106,9	105,0	100,0	101,9
04.4	Vodosnabdjevanje i različite komunalne usluge	109,0	103,9	113,2	101,8	100,4	100,6
04.5	Električna energija, plin i drugi energenti	115,4	101,9	108,2	103,8	100,4	100,3
<b>05</b>	<b>Namještaj, kućanski uređaji i redovno održavanje kuće</b>	<b>101,2</b>	<b>100,3</b>	<b>102,6</b>	<b>100,8</b>	<b>99,9</b>	<b>99,2</b>
05.1	Namještaj, pokućstvo, tepisi i ostale podne prostirke	99,8	100,2	101,8	100,2	99,8	97,9
05.2	Tekstilni proizvodi za kuću	99,8	100,0	100,3	100,3	100,0	100,0
05.3	Kućanski aparati	101,2	98,7	104,7	103,4	100,0	101,7
05.4	Stakleno i stolno posuđe	100,1	99,5	101,1	101,2	100,0	99,5
05.5	Alati i oprema za kuću i vrt	108,3	103,2	102,3	98,4	100,3	97,7
05.6	Dobra i usluge za redovno održavanje kuće	102,0	100,2	103,3	101,4	99,8	101,0
<b>06</b>	<b>Zdravstvo</b>	<b>110,3</b>	<b>100,2</b>	<b>99,0</b>	<b>100,5</b>	<b>100,0</b>	<b>102,4</b>
06.1	Medicinski proizvodi, pomagala i oprema	115,1	99,9	98,0	100,3	100,0	103,5
06.2	Zdravstvene usluge, osim bolničkih	107,7	101,8	101,5	101,7	100,0	101,4
06.3	Bolničke usluge	100,0	100,0	100,0	100,0	100,0	100,0
<b>07</b>	<b>Prijevoz</b>	<b>105,3</b>	<b>100,5</b>	<b>110,0</b>	<b>90,1</b>	<b>100,1</b>	<b>108,2</b>
07.1	Prijevozna sredstva	104,6	97,9	99,0	94,9	100,0	97,9
07.2	Upotreba prevoznih sredstava	105,2	101,0	111,8	87,1	100,1	112,5
07.3	Usluge prevoza	107,0	100,5	111,9	101,3	100,0	98,5

**INDEKS POTROŠAČKIH CIJENA PREMA KLASIFIKACIJI**  
**THE CONSUMER PRICE INDEX ACCORDING**

COICOP	Odjeljak	$\frac{\text{Ø 2006}}{\text{Ø 2005}}$	$\frac{\text{Ø 2007}}{\text{Ø 2006}}$	$\frac{\text{Ø 2008}}{\text{Ø 2007}}$	$\frac{\text{Ø 2009}}{\text{Ø 2008}}$	$\frac{\text{II 2010}}{\text{I 2010}}$	$\frac{\text{II 2010}}{\text{II 2009}}$
<b>08</b>	<b>Komunikacije</b>	<b>110,3</b>	<b>102,3</b>	<b>103,8</b>	<b>100,7</b>	<b>100,0</b>	<b>106,2</b>
08.1	Poštanske usluge	111,0	120,0	100,2	100,0	100,0	100,0
08.2	Telefonska i telefaks oprema	95,1	88,1	91,5	92,2	100,0	93,1
08.3	Telefonske i telefaks usluge	111,1	102,6	104,4	101,0	100,0	106,8
<b>09</b>	<b>Rekreacija i kultura</b>	<b>103,6</b>	<b>103,1</b>	<b>104,9</b>	<b>104,0</b>	<b>100,1</b>	<b>101,1</b>
09.1	Audiovizuelna, foto i informatička oprema	97,3	95,8	102,7	104,3	100,0	98,3
09.2	Ostala trajna dobra za rekreaciju i kulturu	99,1	100,8	98,4	91,6	100,0	96,4
09.3	Ostala dobra za rekreaciju, vrt i kućni ljubimci	100,4	101,1	101,9	100,4	100,0	100,2
09.4	Usluge rekreacije i kulture	99,7	101,7	105,5	103,5	100,2	102,6
09.5	Knjige, novine i pisaci pribor	110,5	108,0	106,7	105,5	100,0	101,9
<b>10</b>	<b>Obrazovanje</b>	<b>100,9</b>	<b>103,7</b>	<b>101,9</b>	<b>98,7</b>	<b>100,0</b>	<b>100,5</b>
10.1	Predškolsko i osnovno školsko obrazovanje	100,0	104,5	113,5	104,8	100,0	100,0
10.3	Univerzitetsko obrazovanje	101,1	102,2	101,2	101,5	100,0	101,1
10.5	Obrazovanje nedefinisano po nivou	101,5	107,7	105,9	100,7	100,0	101,2
<b>11</b>	<b>Restorani i hoteli</b>	<b>104,3</b>	<b>104,2</b>	<b>109,1</b>	<b>106,0</b>	<b>100,0</b>	<b>102,2</b>
11.1	Usluge ishrane	103,0	103,1	110,0	106,7	100,0	100,7
11.2	Usluge smještaja	107,0	106,5	107,3	104,5	100,0	105,2
<b>12</b>	<b>Ostala dobra i usluge</b>	<b>101,3</b>	<b>100,4</b>	<b>103,0</b>	<b>101,6</b>	<b>100,1</b>	<b>100,5</b>
12.1	Lična njega	103,9	100,3	103,8	102,2	100,2	100,7
12.3	Lični predmeti n.d.k.	102,4	101,6	106,0	103,5	100,0	100,6
12.5	Osiguranje	94,0	100,4	100,3	100,0	100,0	100,0
12.7	Ostale usluge	105,1	100,6	103,1	101,3	100,0	100,5

<sup>(1)</sup> **12-mjesečni indeks koji pokazuje promjenu cijena posljednjih dvanaest mjeseci u odnosu na prethodnih dvanaest mjeseci.**  
*12- monthly index, which shows the change in price past twelve months compared to the previous twelve months.*

<b>II 2010</b> <b>XII 2009</b>	<b>I-II 2010</b> <b>I-II 2009</b>	<b>III 2009-II 20101)</b> <b>III 2008-II 2009</b>	<b>II 2010</b> <b>Ø 2009</b>	<b>I-II 2010</b> <b>Ø 2009</b>	<b>I-II 2010</b> <b>XII 2009</b>	<i>Division</i>	<b>COICOP</b>
<b>101,3</b>	<b>101,0</b>	<b>99,5</b>	<b>101,7</b>	<b>101,6</b>	<b>101,2</b>	<i>Total Index</i>	<b>00</b>
<b>100,7</b>	<b>96,7</b>	<b>98,5</b>	<b>98,8</b>	<b>98,7</b>	<b>100,6</b>	<i>Food and non-acholic beverages</i>	<b>01</b>
100,8	96,4	98,2	98,8	98,6	100,7	<i>Food</i>	<b>01.1</b>
99,9	99,1	101,1	98,9	99,0	100,0	<i>Non-alcoholic drinks</i>	<b>01.2</b>
<b>111,6</b>	<b>127,4</b>	<b>112,4</b>	<b>118,9</b>	<b>118,8</b>	<b>111,5</b>	<i>Alcoholic beverages and tobacco</i>	<b>02</b>
100,0	100,4	102,6	99,8	99,8	100,0	<i>Alcoholic drinks</i>	<b>02.1</b>
115,9	139,3	116,6	126,5	126,5	115,8	<i>Tobacco</i>	<b>02.2</b>
<b>99,8</b>	<b>95,6</b>	<b>95,3</b>	<b>97,8</b>	<b>97,8</b>	<b>99,8</b>	<i>Clothing and footwear</i>	<b>03</b>
99,8	96,3	96,4	98,1	98,1	99,8	<i>Clothing</i>	<b>03.1</b>
99,8	93,8	92,5	97,1	97,2	99,9	<i>Footwear</i>	<b>03.2</b>
<b>100,9</b>	<b>100,4</b>	<b>102,5</b>	<b>104,5</b>	<b>104,3</b>	<b>100,7</b>	<i>Housing, water, electricity, gas and other fuels</i>	<b>04</b>
100,0	100,0	102,7	100,0	100,0	100,0	<i>Actual rentals for housing</i>	<b>04.1</b>
100,1	102,0	104,2	100,3	100,3	100,1	<i>Maintenance and repair of the dwelling</i>	<b>04.3</b>
102,1	100,4	101,0	100,7	100,5	101,9	<i>Water supply and miscellaneous services relating to the dwelling</i>	<b>04.4</b>
100,8	100,3	102,5	105,8	105,5	100,6	<i>Electricity, gas and other fuels</i>	<b>04.5</b>
<b>100,3</b>	<b>99,3</b>	<b>100,2</b>	<b>99,9</b>	<b>99,9</b>	<b>100,3</b>	<i>Furniture, household equipment and routine, maintenance of the house</i>	<b>05</b>
99,8	98,0	99,5	99,1	99,2	99,9	<i>Furniture and furnishings, carpets and other floor coverings</i>	<b>05.1</b>
100,2	100,1	100,2	100,1	100,1	100,2	<i>Household textiles</i>	<b>05.2</b>
99,9	101,7	102,7	100,5	100,5	99,9	<i>Household appliances</i>	<b>05.3</b>
100,1	99,5	100,7	99,8	99,9	100,2	<i>Glassware, tableware and household</i>	<b>05.4</b>
100,8	97,5	97,7	99,8	99,7	100,6	<i>Tools and equipment for house and garden</i>	<b>05.5</b>
101,0	101,0	101,1	100,9	101,0	101,1	<i>Goods and services for routine household maintenance</i>	<b>05.6</b>
<b>101,4</b>	<b>102,3</b>	<b>100,9</b>	<b>102,1</b>	<b>102,1</b>	<b>101,3</b>	<i>Health</i>	<b>06</b>
101,8	103,4	101,1	103,0	102,9	101,8	<i>Medical products, appliances and equipment</i>	<b>06.1</b>
101,4	101,4	101,4	101,4	101,4	101,4	<i>Out-patient services</i>	<b>06.2</b>
100,0	100,0	100,0	100,0	100,0	100,0	<i>Hospital services</i>	<b>06.3</b>
<b>100,8</b>	<b>107,7</b>	<b>92,5</b>	<b>104,6</b>	<b>104,6</b>	<b>100,8</b>	<i>Transport</i>	<b>07</b>
100,6	97,7	95,2	99,0	99,0	100,6	<i>Purchase of vehicles</i>	<b>07.1</b>
101,0	111,9	90,6	106,7	106,6	101,0	<i>Operation of personal transport</i>	<b>07.2</b>
100,2	98,5	99,7	99,9	99,9	100,2	<i>Transport services</i>	<b>07.3</b>

CIOCOP , februar/veljača 2010.(nastavak)  
CIOCOP CLASSIFICATION , february 2010. (continued)

<u>II 2010</u> XII 2009	<u>I-II 2010</u> I-II 2009	<u>III 2009-II 20101)</u> III 2008-II 2009	<u>II 2010</u> θ 2009	<u>I-II 2010</u> θ 2009	<u>I-II 2010</u> XII 2009	<i>Division</i>	<i>COICOP</i>
<b>106,4</b>	<b>106,2</b>	<b>101,5</b>	<b>106,4</b>	<b>106,3</b>	<b>106,4</b>	<b>Communications 08</b>	
100,0	100,0	100,0	100,0	100,0	100,0	Postal services 08.1	
98,7	93,1	92,3	96,7	96,7	98,7	Telephone and telefax equipment 08.2	
106,8	106,8	101,9	106,8	106,8	106,8	Telephone and telefax services 08.3	
<b>100,1</b>	<b>101,6</b>	<b>103,4</b>	<b>100,8</b>	<b>100,8</b>	<b>100,0</b>	<b>Recreation and culture 09</b>	
99,8	101,2	103,9	99,5	99,5	99,8	Audio-visual, photographic and information processing equipment 09.1	
100,0	96,4	92,1	98,8	98,8	100,0	Other major durables for recreation and culture 09.2	
100,5	100,4	100,2	100,5	100,5	100,5	Other recreational items and equipment, gardens and pets 09.3	
100,2	102,5	102,7	101,3	101,2	100,1	Recreational and cultural services 09.4	
100,0	101,8	104,6	101,2	101,2	100,0	Newspapers, books and stationery 09.5	
<b>100,0</b>	<b>100,5</b>	<b>99,1</b>	<b>100,4</b>	<b>100,4</b>	<b>100,0</b>	<b>Education 10</b>	
100,0	100,0	103,8	100,0	100,0	100,0	Pre-primary and primary education 10.1	
100,0	101,1	101,3	100,9	100,9	100,0	High school and university education 10.3	
100,0	101,2	100,7	101,1	101,1	100,0	Education not definable by level 10.5	
<b>100,0</b>	<b>102,2</b>	<b>104,9</b>	<b>101,4</b>	<b>101,4</b>	<b>100,0</b>	<b>Restaurants and hotels 11</b>	
100,1	100,7	105,0	100,4	100,4	100,1	Catering services 11.1	
100,0	105,2	104,8	103,4	103,4	100,0	Accommodation services 11.2	
<b>100,4</b>	<b>100,6</b>	<b>101,2</b>	<b>100,4</b>	<b>100,4</b>	<b>100,4</b>	<b>Miscellaneous goods and services 12</b>	
100,7	100,8	101,5	100,7	100,6	100,6	Personal care 12.1	
100,1	100,7	102,7	100,2	100,2	100,1	Personal effects n.e.c. 12.3	
100,0	100,0	100,0	100,0	100,0	100,0	Insurance 12.5	
100,0	100,5	101,0	100,2	100,2	100,0	Other services n.e.c. 12.7	

**MJESEČNI INDEKSI POTROŠAČKIH CIJENA BEZ PRIVREMENIH UMANJENJA**  
*MONTHLY CONSUMER PRICE INDEX WITHOUT TEMPORARY REDUCTION*

COICOP	ODJELJAK	2009					
		II	III	IV	V	VI	VII
<b>00</b>	<b>Ukupan Indeks</b>	<b>116,7</b>	<b>116,5</b>	<b>115,3</b>	<b>115,2</b>	<b>115,2</b>	<b>115,6</b>
<b>01</b>	<b>Hrana i bezalkoholna pića</b>	<b>128,6</b>	<b>128,7</b>	<b>128,1</b>	<b>127,6</b>	<b>126,6</b>	<b>125,2</b>
01.1	Hrana	131,1	131,2	130,5	129,8	128,8	127,2
01.2	Bezalkoholna pića	109,5	109,5	109,8	110,1	109,8	110,0
<b>02</b>	<b>Alkoholna pića i duhan</b>	<b>103,8</b>	<b>104,0</b>	<b>103,9</b>	<b>104,1</b>	<b>104,1</b>	<b>118,7</b>
02.1	Alkoholna pića	114,0	114,7	114,4	115,0	115,1	114,9
02.2	Duhan	99,8	99,8	99,8	99,8	99,8	120,1
<b>03</b>	<b>Odjeća i obuća</b>	<b>93,6</b>	<b>93,7</b>	<b>92,1</b>	<b>91,5</b>	<b>91,3</b>	<b>91,2</b>
03.1	Odjeća	97,1	97,2	95,8	95,3	95,1	95,1
03.2	Obuća	85,7	85,8	83,6	83,0	82,6	82,4
<b>04</b>	<b>Stanovanje, voda, električna energija, plin i drugi energenti</b>	<b>134,8</b>	<b>134,2</b>	<b>126,0</b>	<b>125,4</b>	<b>125,6</b>	<b>124,2</b>
04.1	Najamnina	105,0	105,0	105,0	105,0	105,0	105,0
04.3	Održavanje i popravka stana	120,8	122,3	122,5	123,1	123,7	123,4
04.4	Vodosnabdjevanje i različite komunalne usluge	130,7	130,7	130,7	130,7	130,7	130,7
04.5	Električna energija, plin i drugi energenti	139,3	138,2	127,1	126,3	126,4	124,5
<b>05</b>	<b>Namještaj, kućanski uređaji i redovno održavanje kuće</b>	<b>105,6</b>	<b>105,7</b>	<b>105,5</b>	<b>105,0</b>	<b>104,8</b>	<b>104,7</b>
05.1	Namještaj, pokućstvo, tepisi i ostale podne prostirke	103,3	102,9	102,8	102,2	101,8	101,5
05.2	Tekstilni proizvodi za kuću	100,5	100,4	100,3	100,3	100,3	100,3
05.3	Kućanski aparati	106,9	108,7	108,5	108,2	108,2	108,2
05.4	Stakleno i stolno posuđe	102,2	102,1	101,9	101,9	102,0	101,9
05.5	Alati i oprema za kuću i vrt	114,8	113,8	111,6	111,1	111,9	112,1
05.6	Dobra i usluge za redovno održavanje kuće	107,0	107,9	108,1	107,3	107,4	107,2
<b>06</b>	<b>Zdravstvo</b>	<b>109,6</b>	<b>109,6</b>	<b>109,5</b>	<b>109,7</b>	<b>109,6</b>	<b>109,7</b>
06.1	Medicinski proizvodi, pomagala i oprema	112,6	112,6	112,4	112,9	112,7	112,8
06.2	Zdravstvene usluge, osim bolničkih	113,2	113,2	113,2	113,2	113,2	113,2
06.3	Bolničke usluge	100,0	100,0	100,0	100,0	100,0	100,0
<b>07</b>	<b>Prevoz</b>	<b>101,4</b>	<b>100,4</b>	<b>99,9</b>	<b>101,4</b>	<b>104,1</b>	<b>106,7</b>
07.1	Prevozna sredstva	97,2	96,8	96,8	96,8	96,8	96,8
07.2	Upotreba prevoznih sredstava	98,1	96,9	96,6	98,9	102,5	106,1
07.3	Usluge prevoza	123,7	123,3	121,0	120,8	121,5	121,5

**MJESEČNI INDEKSI POTROŠAČKIH CIJENA BEZ PRIVREMENIH UMANJENJA**  
*MONTHLY CONSUMER PRICE INDEX WITHOUT TEMPORARY REDUCTION*

COICOP	Odjeljak	2009					
		II	III	IV	V	VI	VII
<b>08</b>	<b>Komunikacije</b>	<b>118,1</b>	<b>118,1</b>	<b>117,9</b>	<b>117,9</b>	<b>117,8</b>	<b>117,8</b>
08.1	Poštanske usluge	133,4	133,4	133,4	133,4	133,4	133,4
08.2	Telefonska i telefaks oprema	73,3	73,3	71,4	71,4	69,4	69,4
08.3	Telefonske i telefaks usluge	120,3	120,3	120,3	120,3	120,3	120,3
<b>09</b>	<b>Rekreacija i kultura</b>	<b>116,3</b>	<b>116,8</b>	<b>116,6</b>	<b>116,4</b>	<b>116,3</b>	<b>116,3</b>
09.1	Audiovizuelna, foto i informatička oprema	101,0	101,1	100,7	100,3	100,2	100,1
09.2	Ostala trajna dobra za rekreaciju i kulturu	92,2	88,7	88,7	89,6	89,6	91,6
09.3	Ostala dobra za rekreaciju, vrt i kućni ljubimci	104,2	104,7	104,1	103,8	103,5	103,6
09.4	Usluge rekreacije i kulture	109,4	111,2	111,2	110,8	110,7	110,7
09.5	Knjige, novine i pisaći pribor	133,4	133,4	133,3	133,4	133,4	133,4
<b>10</b>	<b>Obrazovanje</b>	<b>105,2</b>	<b>105,2</b>	<b>105,2</b>	<b>105,2</b>	<b>105,2</b>	<b>105,2</b>
10.1	Predškolsko i osnovno školsko obrazovanje	124,4	124,4	124,4	124,4	124,4	124,4
10.3	Univerzitetsko obrazovanje	105,9	105,9	105,9	105,9	105,9	105,9
10.5	Obrazovanje nedefinisano po nivou	116,5	116,5	116,5	116,5	116,5	116,5
<b>11</b>	<b>Restorani i hoteli</b>	<b>124,7</b>	<b>125,0</b>	<b>124,7</b>	<b>125,0</b>	<b>125,0</b>	<b>125,1</b>
11.1	Usluge ishrane	124,3	124,7	124,3	124,4	124,4	124,5
11.2	Usluge smještaja	125,5	125,5	125,5	126,4	126,4	126,4
<b>12</b>	<b>Ostala dobra i usluge</b>	<b>106,4</b>	<b>106,5</b>	<b>106,4</b>	<b>106,5</b>	<b>106,6</b>	<b>106,4</b>
12.1	Lična njega	110,5	110,7	110,5	110,7	110,7	110,3
12.3	Lični predmeti n.d.k.	113,8	113,8	113,7	114,4	114,4	114,4
12.5	Osiguranje	94,6	94,6	94,6	94,6	94,6	94,6
12.7	Ostale usluge	110,0	110,0	110,0	109,9	110,6	110,6

CIJENA PO COICOP ODJELJCIMA  
OF PRICE BY COICOP DIVISIONS

(2005=100)

2009					2010		Division	COICOP
VIII	IX	X	XI	XII	I	II		
115,4	115,4	116,1	116,2	116,3	117,6	117,8	<i>Total Index</i>	<b>00</b>
124,0	123,7	123,4	123,1	123,5	124,1	124,4	<i>Food and non-achoholic beverages</i>	<b>01</b>
125,9	125,5	125,3	124,9	125,5	126,1	126,5	<i>Food</i>	01.1
110,0	109,5	109,2	108,8	108,4	108,4	108,3	<i>Non-alcoholic drinks</i>	01.2
118,7	118,6	118,6	118,5	118,5	132,1	132,3	<i>Alcoholic beverages and tobacco</i>	<b>02</b>
115,0	114,6	114,6	114,4	114,4	114,3	114,4	<i>Alcoholic drinks</i>	02.1
120,1	120,1	120,1	120,1	120,1	139,0	139,2	<i>Tobacco</i>	02.2
91,1	91,1	90,0	89,8	89,8	89,6	89,6	<i>Clothing and footwear</i>	<b>03</b>
95,1	94,8	94,0	93,8	93,7	93,5	93,5	<i>Clothing</i>	03.1
82,2	82,7	81,0	80,8	80,8	80,8	80,7	<i>Footwear</i>	03.2
124,2	124,5	133,7	134,5	134,2	134,9	135,4	<i>Housing, water, electricity, gas and other fuels</i>	<b>04</b>
105,0	105,0	105,0	105,0	105,0	105,0	105,0	<i>Actual rentals for housing</i>	04.1
123,3	123,3	123,2	123,1	122,9	123,0	123,0	<i>Maintenance and repair of the dwelling</i>	04.3
130,7	130,7	130,7	130,2	128,7	130,9	131,4	<i>Water supply and miscellaneous services relating to the dwelling</i>	04.4
124,6	125,1	137,5	138,7	138,6	139,1	139,7	<i>Electricity, gas and other fuels</i>	04.5
104,6	104,3	104,3	104,2	104,5	104,9	104,7	<i>Furniture, household equipment and routine, maintenance of the house</i>	<b>05</b>
101,5	101,5	101,2	101,0	101,3	101,3	101,1	<i>Furniture and furnishings, carpets and other floor coverings</i>	05.1
100,3	100,3	100,3	100,2	100,2	100,4	100,4	<i>Household textiles</i>	05.2
108,3	108,3	108,3	108,8	108,8	108,7	108,7	<i>Household appliances</i>	05.3
101,9	101,7	101,5	101,5	101,6	101,7	101,7	<i>Glassware, tableware and household utensils</i>	05.4
112,0	111,9	111,5	111,4	111,3	111,8	112,2	<i>Tools and equipment for house and garden</i>	05.5
107,0	105,9	106,5	106,3	106,9	108,3	108,1	<i>Goods and services for routine household maintenance</i>	05.6
109,6	110,3	110,5	110,7	110,7	112,2	112,2	<i>Health</i>	<b>06</b>
112,6	113,8	114,1	114,4	114,4	116,5	116,5	<i>Medical products, appliances and equipment</i>	06.1
113,2	113,2	113,2	113,2	113,2	114,7	114,7	<i>Out-patient services</i>	06.2
100,0	100,0	100,0	100,0	100,0	100,0	100,0	<i>Hospital services</i>	06.3
108,7	108,4	107,2	108,6	108,7	109,6	109,6	<i>Transport</i>	<b>07</b>
96,8	94,7	94,7	94,7	94,7	95,2	95,2	<i>Purchase of vehicles</i>	07.1
108,8	108,9	107,1	109,1	109,2	110,3	110,3	<i>Operation of personal transport equipment</i>	07.2
121,5	121,5	121,5	121,5	121,5	121,8	121,8	<i>Transport services</i>	07.3

**CIJENA PO COICOP ODJELJCIMA (nastavak)**

*OF PRICE BY COICOP DIVISIONS (continued)*

(2005=100)

2009					2010		Division	COICOP
VIII	IX	X	XI	XII	I	II		
<b>117,8</b>	<b>117,8</b>	<b>117,8</b>	<b>117,8</b>	<b>117,8</b>	<b>125,4</b>	<b>125,4</b>	<b>Communications 08</b>	
133,4	133,4	133,4	133,4	133,4	133,4	133,4	Postal services 08.1	
69,4	69,1	69,0	69,0	69,2	68,3	68,3	Telephone and telefax equipment 08.2	
120,3	120,3	120,3	120,3	120,3	128,5	128,5	Telephone and telefax services 08.3	
<b>116,3</b>	<b>117,3</b>	<b>117,2</b>	<b>117,5</b>	<b>117,5</b>	<b>117,5</b>	<b>117,6</b>	<b>Recreation and culture 09</b>	
100,0	100,0	99,9	99,4	99,4	99,2	99,2	Audio-visual, photographic and information processing equipment 09.1	
91,6	88,9	88,9	88,9	88,9	88,9	88,9	Other major durables for recreation and culture 09.2	
103,6	103,7	103,7	103,9	103,9	104,4	104,4	Other recreational items and equipment, gardens and pets 09.3	
110,6	110,6	110,6	112,0	112,0	112,0	112,2	Recreational and cultural services 09.4	
133,5	135,9	135,9	135,8	135,8	135,8	135,8	Newspapers, books and stationery 09.5	
<b>105,2</b>	<b>105,2</b>	<b>105,4</b>	<b>105,4</b>	<b>105,7</b>	<b>105,7</b>	<b>105,7</b>	<b>Education 10</b>	
124,4	124,4	124,4	124,4	124,4	124,4	124,4	Pre-primary and primary education 10.1	
105,9	105,9	107,1	107,1	107,1	107,1	107,1	High school and university education 10.3	
116,5	116,5	116,5	116,5	117,9	117,9	117,9	Education not definable by level 10.5	
<b>125,3</b>	<b>125,3</b>	<b>128,3</b>	<b>127,3</b>	<b>127,3</b>	<b>127,4</b>	<b>127,4</b>	<b>Restaurants and hotels 11</b>	
124,9	124,9	125,1	125,1	125,1	125,2	125,2	Catering services 11.1	
126,4	126,4	135,1	132,1	132,1	132,1	132,1	Accommodation services 11.2	
<b>106,5</b>	<b>106,6</b>	<b>106,7</b>	<b>106,7</b>	<b>106,5</b>	<b>106,8</b>	<b>107,0</b>	<b>Miscellaneous goods and services 12</b>	
110,5	110,6	110,8	111,0	110,5	111,1	111,3	Personal care 12.1	
114,4	114,9	114,3	114,3	114,3	114,4	114,4	Personal effects n.e.c. 12.3	
94,6	94,6	94,6	94,6	94,6	94,6	94,6	Insurance 12.5	
110,6	110,6	110,6	110,6	110,6	110,6	110,6	Other services n.e.c. 12.7	



PROSJEČNE CIJENE IZABRANIH PROIZVODA U FEDERACIJI BOSNE I HERCEGOVINE, 2010.  
AVERAGE PRICES SELECTED PRODUCTS IN FEDERATION OF BOSNIA AND HERZEGOVINA, 2010

OPIS PROIZVODA (USLUGE)	Jedinica mjere	PROSJEČNA CIJENA Average price (KM)		Unit of measure	PRODUCT (SERVICE) DESCRIPTION
		Januar	Februar		
Riža	kg	3,67	3,67	kg	Rice
Pšenično brašno, bijelo	kg	1,24	1,20	kg	Wheat flour, white
Hljeb od pšeničnog brašna	kg	2,14	2,14	kg	Bread of wheat flour
Juneće meso bez kosti	kg	13,15	12,97	kg	Beef meat boneless
Svinjsko meso sa kostima	kg	11,23	11,13	kg	Pork meat with bones
Svježa piletina	kg	5,62	5,61	kg	Fresh chicken
Svježa pastrmka	kg	8,98	8,98	kg	Fresh trout
Mlijeko u tetrapaku	litar	1,40	1,39	litre	Milk in tetrapack
Tvrdokorni sir	kg	10,40	10,53	kg	Cheese
Kokošja jaja	kom	0,24	0,24	piece	Eggs
Maslac	kg	13,48	13,87	kg	Butter
Margarin	kg	4,53	4,64	kg	Margarine
Jestivo ulje	litar	2,33	2,30	litre	Edible oil
Banane	kg	1,76	1,89	kg	Bananas
Jabuke	kg	1,67	1,63	kg	Apples
Grah	kg	3,85	3,86	kg	Beans
Crni luk	kg	1,22	1,35	kg	Onion
Krompir	kg	0,78	0,77	kg	Potatoes
Šećer kristal, bijeli	kg	1,37	1,40	kg	Sugar, crystallized
Med	kg	13,67	13,68	kg	Honey
Mliječna čokolada	kg	14,34	14,73	kg	Milk chocolate
Sol	kg	0,78	0,77	kg	Salt
Mljevena kafa	kg	11,59	11,59	kg	Grounded coffee
Svijetlo pivo	litar	2,48	2,49	litre	Light beer
Cigarete, meko pakovanje	kutija	1,80	1,80	box	Cigarettes, soft package
Muška potkošulja	kom	10,01	10,01	piece	Men's undershirt
Ženske čarape sa gaćicama	kom	4,69	4,66	piece	Women's tights
Dječije teksas hlače	kom	42,54	41,79	piece	Children's jeans
Muške kožne cipele	par	144,54	140,41	pair	Man's leather shoes
Voda	m <sup>3</sup>	0,89	0,89	m <sup>3</sup>	Water supply
Odvoz smeća	m <sup>2</sup>	0,12	0,12	m <sup>2</sup>	Refuse collection
Kanalizacija	m <sup>3</sup>	0,30	0,31	m <sup>3</sup>	Sewerage service
Električna energija, viša tarifa	kwh	0,18	0,18	kwh	Electricity-higher tariff
Električna energija, niža tarifa	kwh	0,09	0,09	kwh	Electricity-lower tariff
Zemni plin	m <sup>3</sup>	0,68	0,68	m <sup>3</sup>	Natural gas
Drvo za ogrijev	m <sup>3</sup>	73,92	74,87	m <sup>3</sup>	Firewood
Mrki ugalj	tona	139,69	139,69	tone	Coal
Trosjed	kom	593,83	584,86	piece	Couch
Tepih, sintetika	kom	131,66	130,56	piece	Carpet, synthetic
Posteljina	kom	39,93	39,93	piece	Bed linen
Frotir peškir	kom	7,25	6,72	piece	Cotton towel
Frižider sa zamrzivačem	kom	575,71	578,59	piece	Fridge-freezer
Mašina za veš	kom	564,65	592,96	piece	Clothes washin machine
Usisivač	kom	128,40	128,20	piece	Vacuum cleaner
Sijalica	kom	0,48	0,48	piece	Electric bulb
Deterdžent za veš	kg	3,27	3,28	kg	Washing powder
Deterdžent za suđe	litar	3,15	3,08	litre	Liquid detergent for dishes

**PROSJEČNE CIJENE IZABRANIH PROIZVODA U FEDERACIJI BOSNE I HERCEGOVINE, 2010.**  
*AVERAGE PRICES SELECTED PRODUCTS IN FEDERATION OF BOSNIA AND HERZEGOVINA, 2010*

OPIS PROIZVODA (USLUGE)	Jedinica mjere	PROSJEČNA CIJENA Average price (KM)		Unit of measure	PRODUCT (SERVICE) DESCRIPTION
		Januar	Februar		
Antipiretici	kutija	1,33	1,33	box	Antipyretics
Gastro područje	kutija	6,45	6,46	box	Gastro area medicines
Sirupi za ublažavanje kašlja	bočica	7,98	7,98	bottle	Cough syrup
Vitamini	kutija	1,48	1,30	box	Vitamins
Motorni benzin 98 oktana	litar	1,93	1,93	litre	Petrol, 98 octane
Motorni benzin BMB 95 oktana	litar	1,92	1,94	litre	Petrol BMB 95 octane
Euro dizel	litar	1,90	1,89	litre	Euro diesel
Tehnički pregled putničkog vozila	godišnja uplata	47,07	47,07	yearly subscription	Technical inspection
Karta za voz u jednom smjeru	km	0,07	0,07	km	Railway ticket, one direction
Karta za gradski prevoz	karta	1,41	1,41	ticket	City transport
Taxi	km	1,38	1,38	kilometre	Taxi transport
Pretplata za fiksni telefon	mjesečna uplata	11,43	11,43	monthly subscription	Telephone subscription
Upotreba mobitela na pretplatu prema sopstvenoj fiksnoj mreži	minut	0,22	0,22	minute	Mobile phone usage within own network on workday, VAT included
RTV pretplata	mjesečna uplata	6,95	6,95	monthly subscription	TV subscription
Dnevne novine	kom	1,03	1,03	piece	Daily newspapers
Obdanište	mjesečna uplata	139,51	139,51	monthly subscription	Kindergarten
Šniciela	porcija	12,61	12,61	portion	Stake
Pizza	komad	7,38	7,38	piece	Pizza
Muško šišanje	1 tretman	6,61	6,61	1 treatment	Man's hair cut
Pranje kose, srednje dužine sa feniranjem	1 tretman	11,84	11,84	1 treatment	Women's hairdressing
Toaletni sapun	kg	11,07	10,36	kg	Toilet soap
Šampon	pakovanje	3,21	3,16	package	Shampoo
Zubna pasta	tuba	2,55	2,52	tube	Toothpaste
Higijenski ulošci s krilcima	pakovanje	2,28	2,27	package	Sanitary towels
Toaletni papir	pakovanje	2,39	2,45	package	Toilet paper
Pelene za jednokratnu upotrebu	pakovanje	11,59	11,59	package	Disposable baby's diaper
Obavezno osiguranje motornih vozila	godišnja uplata	219,58	219,58	yearly subscription	Compulsory car insurance
Fotokopiranje	stranica	0,09	0,09	1 page	Photocopying

PREHRAMBENI PROIZVODI - STOPE PROMJENA CIJENA U 2010.

FOOD PRODUCTS - RATES OF CHANGE IN 2010

(%)

COICOP	Opis grupe proizvoda	I 2010 XII 2009	II 2010 I 2010	The group product description	COICOP
<b>00</b>	<b>Ukupan indeks</b>	<b>1,1</b>	<b>0,1</b>	<b>General Index</b>	<b>00</b>
<b>01</b>	<b>Hrana i bezalkoholna pića</b>	<b>0,5</b>	<b>0,3</b>	<b>Food and non-alcoholic beverages</b>	<b>01</b>
<b>01.1</b>	<b>Hrana</b>	<b>0,5</b>	<b>0,3</b>	<b>Food</b>	<b>01.1</b>
<b>01.1.1</b>	<b>Hljeb i žitarice</b>	<b>-0,2</b>	<b>-0,7</b>	<b>Bread and cereals</b>	<b>01.1.1</b>
01.1.1.1	Riža	0,5	-0,2	Rice	01.1.1.1
01.1.1.2	Brašno i ostali proizvodi od žitarica	-0,9	-1,7	Flour and other cereals products	01.1.1.2
01.1.1.3	Hljeb	0,3	0,0	Bread	01.1.1.3
01.1.1.4	Ostali pekarski proizvodi	0,1	0,4	Other bakery products	01.1.1.4
01.1.1.5	Tjestenine	0,1	-0,9	Pasta products	01.1.1.5
<b>01.1.2</b>	<b>Meso</b>	<b>-0,4</b>	<b>-1,1</b>	<b>Meat</b>	<b>01.1.2</b>
01.1.2.1	Juneće i teleće meso	-0,5	-1,7	Beef and veal	01.1.2.1
01.1.2.2	Svinjsko meso	0,0	-0,4	Pork	01.1.2.2
01.1.2.3	Jagneće meso	1,1	-0,1	Lamb	01.1.2.3
01.1.2.4	Pileće meso	-1,2	-0,7	Chicken	01.1.2.4
01.1.2.5	Meso ostalih životinja i jestive iznutrice	-0,6	0,0	Other meats and edible offal	01.1.2.5
01.1.2.6	Sušeno meso i ostale preadevine od mesa	0,2	0,2	Delicatessen and other meat preparations	01.1.2.6
<b>01.1.3</b>	<b>Riba</b>	<b>-0,2</b>	<b>-0,2</b>	<b>Fish</b>	<b>01.1.3</b>
01.1.3.1	Svježa i zamznuta riba i plodovi mora	-0,2	-0,7	Fresh chilled or frozen fish and sea food	01.1.3.1
01.1.3.2	Prerađena i konzervirana riba i plodovi mora	-0,1	1,3	Preserved or processed fish and sea food	01.1.3.2
<b>01.1.4</b>	<b>Mlijeko, sir i jaja</b>	<b>-0,3</b>	<b>0,0</b>	<b>Milk, cheese and eggs</b>	<b>01.1.4</b>
01.1.4.1	Svježe mlijeko	-0,3	-0,7	Fresh milk	01.1.4.1
01.1.4.2	Prerađeno mlijeko i drugi mliječni proizvodi	-0,1	0,3	Preserved milk and other milk products	01.1.4.2
01.1.4.3	Sirevi	-0,4	0,5	Cheese	01.1.4.3
01.1.4.5	Jaja i na jajima bazirani proizvodi	-0,2	0,1	Eggs and egg-based products	01.1.4.5
<b>01.1.5</b>	<b>Ulja i masnoće</b>	<b>-0,7</b>	<b>-0,3</b>	<b>Oils and fats</b>	<b>01.1.5</b>
01.1.5.1	Maslac	3,5	2,2	Butter	01.1.5.1
01.1.5.2	Margarin	1,0	0,8	Margarine	01.1.5.2
01.1.5.3	Druga jestiva ulja i masnoće	-1,9	-1,0	Other edible oils and fats	01.1.5.3
<b>01.1.6</b>	<b>Voće</b>	<b>2,5</b>	<b>2,2</b>	<b>Fruit</b>	<b>01.1.6</b>
01.1.6.1	Svježe i hladeno voće	3,0	2,6	Fresh or chilled fruit	01.1.6.1
01.1.6.2	Smrznuto i prerađeno voće i ostali proizvodi na bazi	-2,0	-1,4	Frozen, preserved or processed fruit and fruit	01.1.6.2
<b>01.1.7</b>	<b>Povrće</b>	<b>5,2</b>	<b>5,3</b>	<b>Vegetables</b>	<b>01.1.7</b>
01.1.7.1	Svježe i hladeno povrće, osim krompira	7,4	8,6	Fresh or chilled vegetables, except potatoes	01.1.7.1
01.1.7.2	Svjež i smznoti krompir	1,8	-1,9	Fresh or chilled potatoes	01.1.7.2
01.1.7.3	Smrznuto i prerađeno povrće i ostali proizvodi na bazi	0,2	0,2	Frozen, preserved or processed vegetables and	01.1.7.3
<b>01.1.8</b>	<b>Šećer, džem, med, čokolada i konditorski</b>	<b>0,8</b>	<b>0,9</b>	<b>Sugar, jam, honey, chocolate and confectionery</b>	<b>01.1.8</b>
01.1.8.1	Šećer	1,3	2,1	Sugar	01.1.8.1
01.1.8.2	Džem, marmelade i med	1,1	0,1	Jam, marmalades and honey	01.1.8.2
01.1.8.3	Konditorski proizvodi, čokolada i proizvodi na bazi	0,1	0,2	Confectionery, chocolate and other cocoa	01.1.8.3
01.1.8.4	Sladoled i ostali slični zaleđeni proizvodi	0,0	0,1	Edible ice, ice cream and sorbet	01.1.8.4
<b>01.1.9</b>	<b>Ostali prehrambeni proizvodi, d.n.</b>	<b>0,2</b>	<b>-0,3</b>	<b>Food products n.e.c.</b>	<b>01.1.9</b>
01.1.9.1	Ostali prehrambeni proizvodi	0,2	-0,3	Food products n.e.c.	01.1.9.1
<b>01.2</b>	<b>Bezalkoholna pića</b>	<b>0,0</b>	<b>-0,1</b>	<b>Non-alcoholic beverages</b>	<b>01.2</b>
<b>01.2.1</b>	<b>Kafa, instant kafa, kakao</b>	<b>-0,1</b>	<b>0,1</b>	<b>Coffee, tea and cocoa</b>	<b>01.2.1</b>
01.2.1.1	Kafa, čaj i kakao	-0,1	0,1	Coffee, tea and cocoa	01.2.1.1
<b>01.2.2</b>	<b>Mineralna voda, osvježavajuća pića i sokovi</b>	<b>0,1</b>	<b>-0,3</b>	<b>Mineral waters, soft drinks, fruit and vegetable</b>	<b>01.2.2</b>
01.2.2.1	Mineralna voda	0,6	-0,4	Mineral water	01.2.2.1
01.2.2.2	Osvježavajuća pića i koncentрати	0,1	0,0	Soft drinks and concentrates	01.2.2.2
01.2.2.3	Voćni sokovi i sokovi od povrća	-0,2	-0,4	Fruit and vegetable juice	01.2.2.3

PREHRAMBENI PROIZVODI - STOPE PROMJENA CIJENA U 2010.

FOOD PRODUCTS - RATES OF CHANGE IN 2010

(%)

COICOP	Opis grupe proizvoda	I 2010 I 2009	II 2010 II 2009	The group product description	COICOP
<b>00</b>	<b>Ukupan indeks</b>	<b>0,9</b>	<b>1,0</b>	<b>General Index</b>	<b>00</b>
<b>01</b>	<b>Hrana i bezalkoholna pića</b>	<b>-3,3</b>	<b>-3,3</b>	<b>Food and non-alcoholic beverages</b>	<b>01</b>
<b>01.1</b>	<b>Hrana</b>	<b>-3,6</b>	<b>-3,6</b>	<b>Food</b>	<b>01.1</b>
<b>01.1.1</b>	<b>Hljeb i žitarice</b>	<b>-3,1</b>	<b>-3,3</b>	<b>Bread and cereals</b>	<b>01.1.1</b>
01.1.1.1	Riža	3,3	3,2	Rice	01.1.1.1
01.1.1.2	Brašno i ostali proizvodi od žitarica	-4,2	-5,4	Flour and other cereals products	01.1.1.2
01.1.1.3	Hljeb	-4,3	-3,0	Bread	01.1.1.3
01.1.1.4	Ostali pekarski proizvodi	-2,0	-2,6	Other bakery products	01.1.1.4
01.1.1.5	Tjestenine	-1,5	-2,8	Pasta products	01.1.1.5
<b>01.1.2</b>	<b>Meso</b>	<b>-1,9</b>	<b>-2,9</b>	<b>Meat</b>	<b>01.1.2</b>
01.1.2.1	Juneće i teleće meso	-2,3	-4,1	Beef and veal	01.1.2.1
01.1.2.2	Svinjsko meso	-0,6	-0,7	Pork	01.1.2.2
01.1.2.3	Jagnjeće meso	-0,6	-0,7	Lamb	01.1.2.3
01.1.2.4	Pileće meso	-3,1	-3,6	Chicken	01.1.2.4
01.1.2.5	Meso ostalih životinja i jestive iznutrice	-7,3	-7,3	Other meats and edible offal	01.1.2.5
01.1.2.6	Sušeno meso i ostale preadevine od mesa	0,3	0,3	Delicatessen and other meat preparations	01.1.2.6
<b>01.1.3</b>	<b>Riba</b>	<b>2,4</b>	<b>1,4</b>	<b>Fish</b>	<b>01.1.3</b>
01.1.3.1	Svježa i zamznuta riba i plodovi mora	2,6	1,4	Fresh chilled or frozen fish and sea food	01.1.3.1
01.1.3.2	Prerađena i konzervirana riba i plodovi mora	1,6	1,6	Preserved or processed fish and sea food	01.1.3.2
<b>01.1.4</b>	<b>Mlijeko, sir i jaja</b>	<b>-3,8</b>	<b>-3,3</b>	<b>Milk, cheese and eggs</b>	<b>01.1.4</b>
01.1.4.1	Svježe mlijeko	-4,2	-4,6	Fresh milk	01.1.4.1
01.1.4.2	Prerađeno mlijeko i drugi mliječni proizvodi	1,2	1,3	Preserved milk and other milk products	01.1.4.2
01.1.4.3	Sirevi	-3,1	-0,3	Cheese	01.1.4.3
01.1.4.5	Jaja i na jajima bazirani proizvodi	-11,2	-11,0	Eggs and egg-based products	01.1.4.5
<b>01.1.5</b>	<b>Ulja i masnoće</b>	<b>-15,6</b>	<b>-12,7</b>	<b>Oils and fats</b>	<b>01.1.5</b>
01.1.5.1	Maslac	-4,4	-1,7	Butter	01.1.5.1
01.1.5.2	Margarin	-3,7	-1,4	Margarine	01.1.5.2
01.1.5.3	Druga jestiva ulja i masnoće	-19,4	-16,5	Other edible oils and fats	01.1.5.3
<b>01.1.6</b>	<b>Voće</b>	<b>-9,5</b>	<b>-10,7</b>	<b>Fruit</b>	<b>01.1.6</b>
01.1.6.1	Svježe i hladeno voće	-9,8	-11,0	Fresh or chilled fruit	01.1.6.1
01.1.6.2	Smrznuto i prerađeno voće i ostali proizvodi na bazi	-7,6	-8,0	Frozen, preserved or processed fruit and fruit	01.1.6.2
<b>01.1.7</b>	<b>Povrće</b>	<b>-7,5</b>	<b>-5,6</b>	<b>Vegetables</b>	<b>01.1.7</b>
01.1.7.1	Svježe i hladeno povrće, osim krompira	-1,8	0,5	Fresh or chilled vegetables, except potatoes	01.1.7.1
01.1.7.2	Svjež i smznoti krompir	-24,3	-23,8	Fresh or chilled potatoes	01.1.7.2
01.1.7.3	Smrznuto i prerađeno povrće i ostali proizvodi na	0,8	1,1	Frozen, preserved or processed vegetables and	01.1.7.3
<b>01.1.8</b>	<b>Šećer, džem, med, čokolada i konditorski</b>	<b>8,6</b>	<b>9,6</b>	<b>Sugar, jam, honey, chocolate and confectionery</b>	<b>01.1.8</b>
01.1.8.1	Šećer	20,6	24,8	Sugar	01.1.8.1
01.1.8.2	Džem, marmelade i med	3,3	2,7	Jam, marmalades and honey	01.1.8.2
01.1.8.3	Konditorski proizvodi, čokolada i proizvodi na bazi	2,8	2,5	Confectionery, chocolate and other cocoa	01.1.8.3
01.1.8.4	Sladoled i ostali slični zaleđeni proizvodi	0,2	0,1	Edible ice, ice cream and sorbet	01.1.8.4
<b>01.1.9</b>	<b>Ostali prehrambeni proizvodi, d.n.</b>	<b>-0,4</b>	<b>-0,6</b>	<b>Food products n.e.c.</b>	<b>01.1.9</b>
01.1.9.1	Ostali prehrambeni proizvodi	-0,4	-0,6	Food products n.e.c.	01.1.9.1
<b>01.2</b>	<b>Bezalkoholna pića</b>	<b>-0,8</b>	<b>-1,1</b>	<b>Non-alcoholic beverages</b>	<b>01.2</b>
<b>01.2.1</b>	<b>Kafa, instant kafa, kakao</b>	<b>0,4</b>	<b>0,1</b>	<b>Coffee, tea and cocoa</b>	<b>01.2.1</b>
01.2.1.1	Kafa, čaj i kakao	0,4	0,1	Coffee, tea and cocoa	01.2.1.1
<b>01.2.2</b>	<b>Mineralna voda, osvježavajuća pića i sokovi</b>	<b>-1,8</b>	<b>-2,2</b>	<b>Mineral waters, soft drinks, fruit and vegetable</b>	<b>01.2.2</b>
01.2.2.1	Mineralna voda	-1,3	-1,5	Mineral water	01.2.2.1
01.2.2.2	Osvježavajuća pića i koncentracije	-1,4	-0,9	Soft drinks and concentrates	01.2.2.2
01.2.2.3	Voćni sokovi i sokovi od povrća	-2,3	-3,2	Fruit and vegetable juice	01.2.2.3

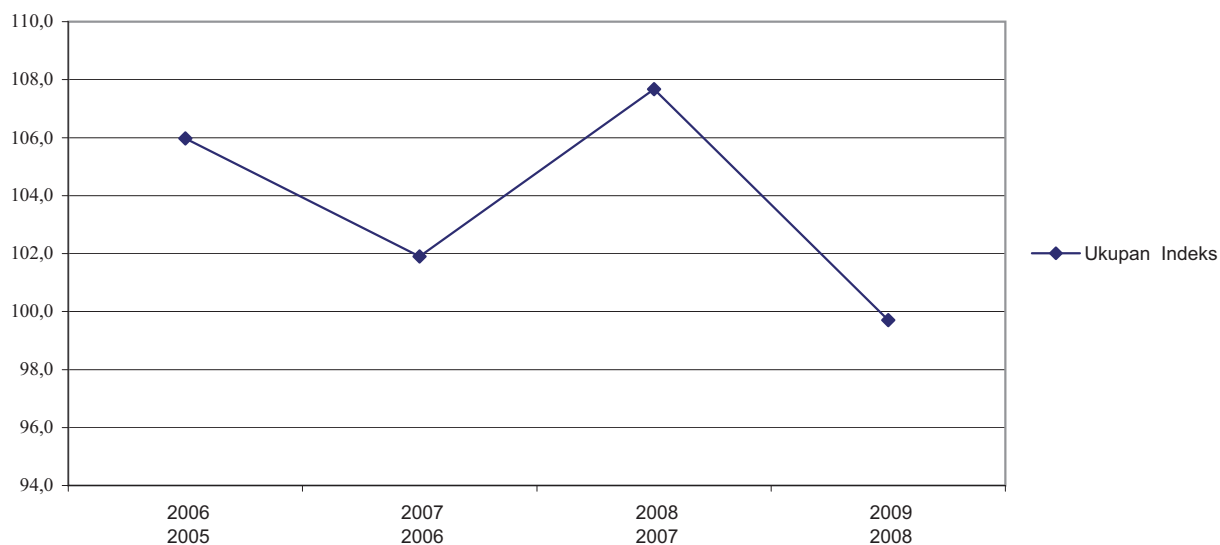
PREHRAMBENI PROIZVODI - STOPE PROMJENA CIJENA U 2010.

FOOD PRODUCTS - RATES OF CHANGE IN 2010

(%)

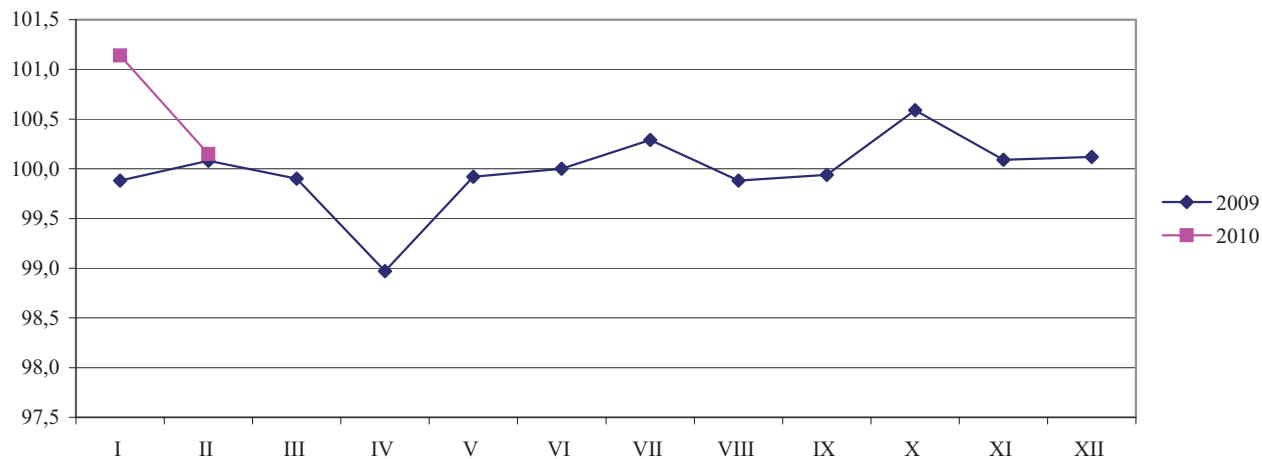
COICOP	Opis grupe proizvoda	I 2010 XII 2009	II 2010 XII 2009	The group product description	COICOP
<b>00</b>	<b>Ukupan indeks</b>	<b>1,1</b>	<b>1,3</b>	<b>General Index</b>	<b>00</b>
<b>01</b>	<b>Hrana i bezalkoholna pića</b>	<b>6,7</b>	<b>7,0</b>	<b>Food and non-alcoholic beverages</b>	<b>01</b>
<b>01.1</b>	<b>Hrana</b>	<b>8,4</b>	<b>8,8</b>	<b>Food</b>	<b>01.1</b>
<b>01.1.1</b>	<b>Hljeb i žitarice</b>	<b>13,6</b>	<b>12,8</b>	<b>Bread and cereals</b>	<b>01.1.1</b>
01.1.1.1	Riža	51,3	51,0	Rice	01.1.1.1
01.1.1.2	Brašno i ostali proizvodi od žitarica	5,4	3,5	Flour and other cereals products	01.1.1.2
01.1.1.3	Hljeb	25,0	25,0	Bread	01.1.1.3
01.1.1.4	Ostali pekarski proizvodi	-4,0	-3,6	Other bakery products	01.1.1.4
01.1.1.5	Tjestenine	20,8	19,8	Pasta products	01.1.1.5
<b>01.1.2</b>	<b>Meso</b>	<b>6,8</b>	<b>5,6</b>	<b>Meat</b>	<b>01.1.2</b>
01.1.2.1	Juneće i teleće meso	13,2	11,2	Beef and veal	01.1.2.1
01.1.2.2	Svinjsko meso	-2,1	-2,4	Pork	01.1.2.2
01.1.2.3	Jagnjeće meso	0,2	0,1	Lamb	01.1.2.3
01.1.2.4	Pileće meso	2,2	1,4	Chicken	01.1.2.4
01.1.2.5	Meso ostalih životinja i jestive iznutrice	-11,1	-11,1	Other meats and edible offal	01.1.2.5
01.1.2.6	Sušeno meso i ostale preadevine od mesa	-2,4	-2,2	Delicatessen and other meat preparations	01.1.2.6
<b>01.1.3</b>	<b>Riba</b>	<b>15,4</b>	<b>15,2</b>	<b>Fish</b>	<b>01.1.3</b>
01.1.3.1	Svježa i zamznuta riba i plodovi mora	12,3	11,5	Fresh chilled or frozen fish and sea food	01.1.3.1
01.1.3.2	Prerađena i konzervirana riba i plodovi mora	24,6	26,3	Preserved or processed fish and sea food	01.1.3.2
<b>01.1.4</b>	<b>Mlijeko, sir i jaja</b>	<b>6,9</b>	<b>6,9</b>	<b>Milk, cheese and eggs</b>	<b>01.1.4</b>
01.1.4.1	Svježe mlijeko	7,1	6,3	Fresh milk	01.1.4.1
01.1.4.2	Prerađeno mlijeko i drugi mliječni proizvodi	11,6	11,9	Preserved milk and other milk products	01.1.4.2
01.1.4.3	Sirevi	15,7	16,2	Cheese	01.1.4.3
01.1.4.5	Jaja i na jajima bazirani proizvodi	-8,1	-8,0	Eggs and egg-based products	01.1.4.5
<b>01.1.5</b>	<b>Ulja i masnoće</b>	<b>25,6</b>	<b>25,3</b>	<b>Oils and fats</b>	<b>01.1.5</b>
01.1.5.1	Maslac	56,2	59,6	Butter	01.1.5.1
01.1.5.2	Margarin	12,9	13,8	Margarine	01.1.5.2
01.1.5.3	Druga jestiva ulja i masnoće	22,3	21,0	Other edible oils and fats	01.1.5.3
<b>01.1.6</b>	<b>Voće</b>	<b>0,4</b>	<b>2,5</b>	<b>Fruit</b>	<b>01.1.6</b>
01.1.6.1	Svježe i hladeno voće	-0,2	2,4	Fresh or chilled fruit	01.1.6.1
01.1.6.2	Smrznuto i prerađeno voće i ostali proizvodi na bazi	5,6	4,1	Frozen, preserved or processed fruit and fruit	01.1.6.2
<b>01.1.7</b>	<b>Povrće</b>	<b>-0,8</b>	<b>4,4</b>	<b>Vegetables</b>	<b>01.1.7</b>
01.1.7.1	Svježe i hladeno povrće, osim krompira	2,1	10,8	Fresh or chilled vegetables, except potatoes	01.1.7.1
01.1.7.2	Svjež i smznoti krompir	-13,0	-14,7	Fresh or chilled potatoes	01.1.7.2
01.1.7.3	Smrznuto i prerađeno povrće i ostali proizvodi na bazi	10,7	10,9	Frozen, preserved or processed vegetables and	01.1.7.3
<b>01.1.8</b>	<b>Šećer, džem, med, čokolada i konditorski</b>	<b>15,5</b>	<b>16,5</b>	<b>Sugar, jam, honey, chocolate and confectionery</b>	<b>01.1.8</b>
01.1.8.1	Šećer	32,8	35,6	Sugar	01.1.8.1
01.1.8.2	Džem, marmelade i med	10,9	11,0	Jam, marmalades and honey	01.1.8.2
01.1.8.3	Konditorski proizvodi, čokolada i proizvodi na bazi	3,1	3,3	Confectionery, chocolate and other cocoa	01.1.8.3
01.1.8.4	Sladoled i ostali slični zaleđeni proizvodi	14,3	14,4	Edible ice, ice cream and sorbet	01.1.8.4
<b>01.1.9</b>	<b>Ostali prehrambeni proizvodi, d.n.</b>	<b>2,3</b>	<b>2,0</b>	<b>Food products n.e.c.</b>	<b>01.1.9</b>
01.1.9.1	Ostali prehrambeni proizvodi	2,3	2,0	Food products n.e.c.	01.1.9.1
<b>01.2</b>	<b>Bezalkoholna pića</b>	<b>-6,8</b>	<b>-6,9</b>	<b>Non-alcoholic beverages</b>	<b>01.2</b>
<b>01.2.1</b>	<b>Kafa, instant kafa, kakao</b>	<b>-1,6</b>	<b>-1,5</b>	<b>Coffee, tea and cocoa</b>	<b>01.2.1</b>
01.2.1.1	Kafa, čaj i kakao	-1,6	-1,5	Coffee, tea and cocoa	01.2.1.1
<b>01.2.2</b>	<b>Mineralna voda, osvježavajuća pića i sokovi</b>	<b>-11,2</b>	<b>-11,5</b>	<b>Mineral waters, soft drinks, fruit and vegetable</b>	<b>01.2.2</b>
01.2.2.1	Mineralna voda	-14,9	-15,2	Mineral water	01.2.2.1
01.2.2.2	Osvježavajuća pića i koncentрати	-15,8	-15,8	Soft drinks and concentrates	01.2.2.2
01.2.2.3	Voćni sokovi i sokovi od povrća	-6,4	-6,7	Fruit and vegetable juice	01.2.2.3

**INDEKS POTROŠAČKIH CIJENA PREMA KLASIFIKACIJI CIOPCOP**  
**THE CONSUMER PRICE INDEX ACCORDING CIOPCOP CLASSIFICATION**



**INDEKSI POTROŠAČKIH CIJENA BEZ PRIVREMENIH UMANJENJA CIJENA**  
**CONSUMER PRICE INDEX WITHOUT TEMPORARY REDUCTION OF PRICES**

**(Prethodni mjesec=100)**  
*(Previous month=100)*



**INDEKSI CIJENA PROIZVOĐAČA**  
*PRODUCER PRICE*

NACE - PRODCOM	Q 2008 <sup>1)</sup>	Q 2009 <sup>1)</sup>	II 2010	II 2010	II 2010
	Q 2007	Q 2008	I 2010	II 2009	XII 2009
<b>UKUPAN INDEKS</b>	<b>106,9</b>	<b>96,9</b>	<b>100,0</b>	<b>96,7</b>	<b>99,7</b>
<b>PREMA GLAVNIM INDUSTRIJSKIM GRUPACIJAMA</b>					
Energija	105,9	103,7	100,1	96,2	100,1
Intermedijarni proizvodi osim energije	112,3	88,2	99,9	94,6	99,2
Kapitalni proizvodi	102,3	100,3	100,3	99,6	100,6
Trajni proizvodi za široku potrošnju	103,4	98,9	99,5	94,5	99,7
Netrajni proizvodi za široku potrošnju	102,7	101,2	99,9	99,3	99,5
<b>PREMA PODRUČJIMA I OBLASTIMA KD-a</b>					
<b>C Vadenje ruda i kamena</b>	<b>105,2</b>	<b>108,2</b>	<b>100,0</b>	<b>100,2</b>	<b>99,7</b>
10 Vadenje uglja/ugljena i lignita; vadenje treseta	105,7	109,2	99,8	101,4	100,2
14 Vadenje ostalih ruda i kamena	102,4	101,4	101,4	91,8	96,3
<b>D Prerađivačka industrija</b>	<b>107,5</b>	<b>94,3</b>	<b>100,0</b>	<b>97,0</b>	<b>99,6</b>
15 Proizvodnja prehrambenih proizvoda i pića	106,4	98,7	99,5	98,0	100,2
16 Proizvodnja duhanskih proizvoda	100,0	100,2	100,1	91,8	91,5
17 Proizvodnja tekstila	100,0	100,1	100,0	100,3	100,0
18 Proizvodnja odjevnih predmeta; dorada i bojenje krzna	96,8	100,0	95,8	95,8	95,8
19 Štavljenje i obrada kože; proizvodnja kofera ručnih torbi, sedlarskih i saračkih proizvoda i obuće	101,5	100,9	100,0	99,9	100,0
20 Prerada drveta/drva i proizvoda od drveta/drva i plute, osim namještaja; proizvodnja predmeta od slame i pletarskih materijala	103,0	100,8	99,2	95,6	98,0
21 Proizvodnja celuloze, papira i proizvoda od papira	103,0	101,2	100,9	100,7	101,0
22 Izdavačka djelatnost, štampanje/tiskanje i umnožavanje (reprod.) snimljenih zapisa	95,2	99,6	100,0	100,1	100,0
23 Proizvodnja koksa, derivata nafte i nuklearnog goriva	139,0	72,3	115,3	84,7	103,2
24 Proizvodnja hemikalija i hemijskih proizvoda	98,6	98,8	102,8	97,7	100,6
25 Proizvodnja proizvoda od gume i plastičnih masa	103,4	95,8	100,0	96,4	98,3
26 Proizvodnja ostalih proizvoda od nemetalnih minerala	110,4	102,9	100,0	100,7	100,0
27 Proizvodnja baznih metala	124,0	63,6	100,7	89,3	100,7
28 Proizvodnja metalnih proizvoda, osim mašina/strojeva i opreme	107,5	94,5	99,9	98,1	100,4
29 Proizvodnja mašina/strojeva i uređaja d. n.	100,6	100,3	100,0	100,0	100,0
30 Proizvodnja kanc./ured. mašina/strojeva i računara (kompjutera)	100,0	94,2	106,2	115,0	115,0
31 Proizvodnja električnih mašina/strojeva i aparata, d. n.	131,5	92,1	90,8	90,8	90,8
33 Proizvodnja medicinskih preciznih i optičkih instrumenata, satova	–	100,0	100,0	100,0	100,0
34 Proizvodnja motornih vozila, prikolica i poluprikolica	101,8	100,2	100,0	97,2	99,3
36 Proizvodnja namještaja, ostala prerađivačka industrija, d.n.	103,9	98,3	99,5	93,5	99,7
<b>E Proizvodnja i snabdijevanje/opskrba električnom energijom, gasom i vodom</b>	<b>105,2</b>	<b>100,9</b>	<b>100,0</b>	<b>93,3</b>	<b>100,0</b>
40 Proizvodnja i snabdijevanje/opskrba električnom energijom, gasom, parom i toplom vodom	105,2	100,9	100,0	93,3	100,0

<sup>1)</sup> Godišnji indeksi su preračunati na novu bazu (promet industrijskih proizvoda na domaćem tržištu u 2006. godini)

<sup>1)</sup> Annual prices indices has been recalculated on new base (turnover industrial products on domestic market in 2006)



**INDUSTRIJSKIH PROIZVODA**
*INDICES*

<b>I-II 2010</b>	<b>III 09-II 2010</b>	<b>II 2010</b>	<b>I-II 2010</b>	<b>I-II 2010</b>	<b>NACE - PRODCOM</b>
<b>I-II 2009</b>	<b>III 08-II 2009</b>	<b>Ø 2009</b>	<b>Ø 2009</b>	<b>XII 2009</b>	
<b>96,6</b>	<b>95,9</b>	<b>100,3</b>	<b>100,3</b>	<b>99,7</b>	<b>TOTAL INDEX</b>
					<b>BY MAIN INDUSTRIAL GROUPINGS</b>
96,4	101,5	104,1	104,0	100,0	<i>Energy</i>
94,1	87,4	98,2	98,2	99,3	<i>Intermediate goods except energy</i>
99,4	100,0	100,2	100,0	100,4	<i>Capital goods</i>
94,9	97,4	97,6	97,9	100,0	<i>Durable consumer goods</i>
99,4	100,6	99,4	99,5	99,6	<i>Non - durable consumer goods</i>
					<b>BY SECTIONS AND DIVISIONS OF CEA</b>
<b>101,3</b>	<b>106,8</b>	<b>99,7</b>	<b>99,7</b>	<b>99,7</b>	<b>Mining and quarrying C</b>
102,6	107,9	100,6	100,7	100,3	<i>Mining of coal and lignite; extracion of peat</i> 10
92,3	99,6	93,4	92,7	95,6	<i>Other mining and quarrying</i> 14
96,7	93,6	99,1	99,1	99,6	<b>Manufacturing D</b>
98,2	98,1	99,3	99,6	100,4	<i>Manufacture of food products and beverages</i> 15
91,8	98,8	91,6	91,6	91,5	<i>Manufacture of tobacco products</i> 16
100,3	100,1	100,2	100,2	100,0	<i>Manufacture of textiles</i> 17
97,9	99,6	95,8	97,9	97,9	<i>Manufacture of wearing apparel:</i> 18
99,9	100,5	100,7	100,7	100,0	<i>Tanning and dressing of leather; mfr. of luggage handbags saddlery, harness and footwear</i> 19
96,0	99,6	96,4	96,8	98,4	<i>Manufacture of wood and of products of wood and cork except furniture; mfr. of articles of straw and plaiting materials</i> 20
100,0	100,7	100,9	100,5	100,5	<i>Manufacture of pulp, paper and paper products</i> 21
100,2	99,7	100,1	100,1	100,0	<i>Publishing, printing and reproduction of recorded media</i> 22
72,0	64,9	111,6	104,2	96,3	<i>Manufacture of coke, refined petroleum products and nuclear fuel</i> 23
95,9	97,8	99,4	98,1	99,3	<i>Manufacture of chemicals and cemical products</i> 24
95,6	95,1	97,9	97,9	98,3	<i>Manufacture of rubber and plastic products</i> 25
100,9	101,9	100,7	100,7	100,0	<i>Manufacture of other non-metalic mineral products</i> 26
87,3	62,9	99,8	99,5	100,4	<i>Manufacture of basic metals</i> 27
97,6	93,9	99,8	99,8	100,4	<i>Mfr. of fabricated metal products, except machinery and equipment</i> 28
100,0	100,2	100,0	100,0	100,0	<i>Manufacture of machinery and equipment n.e.c.</i> 29
108,1	96,0	114,4	111,1	111,7	<i>Manufacture of office machinery and computers</i> 30
95,4	90,5	90,8	95,4	95,4	<i>Manufacture of electrical machinery and apparatus n.e.c.</i> 31
100,0	100,0	100,0	100,0	100,0	<i>Manufacture of medical, precision and optical instruments, watches and clocks</i> 33
97,5	99,7	98,5	98,5	99,3	<i>Manufacture of motor vehicles, trailers, semi-trailers</i> 34
93,9	96,6	97,3	97,5	100,0	<i>Manufacture of furniture, manufacturing n.e.c.</i> 36
<b>93,3</b>	<b>98,3</b>	<b>106,7</b>	<b>106,7</b>	<b>100,0</b>	<b>Electricity, gas and water supply E</b>
93,3	98,3	106,7	106,7	100,0	<i>Electricity, gas, steam and hot water supply</i> 40



**INDEKSI CIJENA PROIZVOĐAČA**  
*PRODUCER PRICE*

NACE - PRODCOM	2009					
	II	III	IV	V	VI	VII
<b>UKUPAN INDEKS</b>	<b>108,2</b>	<b>106,8</b>	<b>102,9</b>	<b>102,5</b>	<b>102,5</b>	<b>102,0</b>
<b>PREMA GLAVNIM INDUSTRIJSKIM GRUPACIJAMA</b>						
Energija	112,8	113,0	100,6	98,8	99,0	97,4
Intermedijarni proizvodi osim energije	108,3	103,7	102,9	103,3	103,3	103,7
Kapitalni proizvodi	104,9	104,9	105,1	104,6	104,6	104,3
Trajni proizvodi za široku potrošnju	106,5	106,5	106,6	106,6	106,6	106,2
Netrajni proizvodi za široku potrošnju	104,6	104,8	104,7	104,4	104,3	104,3
<b>PREMA PODRUČJIMA I OBLASTIMA KD-a</b>						
<b>C Vađenje ruda i kamena</b>	<b>114,7</b>	<b>114,7</b>	<b>115,6</b>	<b>115,6</b>	<b>116,1</b>	<b>116,1</b>
10 Vađenje uglja/ugljena i lignita; vađenje treseta	115,4	115,4	116,5	116,6	117,2	117,1
14 Vađenje ostalih ruda i kamena	110,0	109,7	109,9	108,8	108,8	109,9
<b>D Prerađivačka industrija</b>	<b>106,6</b>	<b>104,5</b>	<b>103,9</b>	<b>103,8</b>	<b>103,8</b>	<b>103,8</b>
15 Proizv. prehrambenih proizvoda i pića	108,8	108,2	107,4	106,9	107,1	107,0
16 Proizvodnja duhanskih proizvoda	100,0	100,0	100,0	100,0	100,3	100,3
17 Proizvodnja tekstila	100,0	100,0	100,0	100,0	100,0	100,0
18 Proizvodnja odjevnih predmeta; dorada i bojenje krzna	95,9	95,9	95,9	95,9	95,9	95,9
19 Štavljenje i obrada kože; proizvod. kofera, ruč. torbi, sedl. i sarač. proizvod. i obuće	102,6	101,8	101,8	100,9	100,8	100,8
20 Prerada drveta/drva i proizvoda od drveta/drva i pluta osim namještaja; proizvodnja predmeta od slame i pletarskih materijala	105,0	104,8	104,3	104,3	104,0	104,2
21 Proizvodnja celuloze, papira i pr. od papira	104,0	104,3	104,1	103,7	103,5	103,1
22 Izdavačka djelatnost, štampanje/tiskanje i umnožavanje (reprodukc.) snimljenih zapisa	95,9	95,9	95,9	95,9	95,9	95,9
23 Proizvodnja koksa, derivata nafte i nuklearnog goriva	138,3	150,4	96,8	81,3	80,0	70,4
24 Proizvodnja hemikalija i hemijskih proizvoda	99,1	99,0	98,6	97,4	97,2	96,2
25 Proizvodnja proizvoda od gume i plas. masa	101,8	102,9	103,7	101,6	100,1	98,4
26 Proizvodnja ostalih proizvoda od nemetalnih minerala	126,8	126,3	125,9	125,4	125,4	128,0
27 Proizvodnja baznih metala	92,4	76,9	76,5	80,2	80,4	80,2
28 Proizvodnja metalnih proizvoda, osim mašina/strojeva i opreme	103,6	101,1	100,9	101,6	101,6	101,4
29 Proizvodnja mašina/strojeva i uređaja d.n.	105,7	105,7	105,7	105,7	105,7	105,7
30 Proizvodnja kanc./ured. mašina/strojeva i računara (komjuter)	93,7	93,7	93,7	93,7	93,7	93,7
31 Proizvodnja električnih mašina/strojeva i aparata, d. n.	120,7	120,7	120,7	120,7	120,7	120,7
33 Proizvodnja medicinskih, preciznih i optičkih instrumenata, satova	100,0	100,0	100,0	100,0	100,0	100,0
34 Proizvodnja motornih vozila, prikolica i poluprikolica	104,1	104,1	104,7	103,5	103,5	102,7
36 Proizvodnja namještaja, ostala prerađivačka industrija, d.n.	107,2	107,2	107,2	107,2	107,2	106,8
<b>E Proizvodnja i snabdijevanje/opskrba električnom energijom, gasom i vodom</b>	<b>110,6</b>	<b>110,6</b>	<b>90,8</b>	<b>88,1</b>	<b>88,1</b>	<b>85,8</b>
40 Proizvodnja i snabdijevanje/opskrba el. energijom, gasom, parom i toplom vodom	110,6	110,6	90,8	88,1	88,1	85,8

**INDUSTRIJSKIH PROIZVODA**

INDICES

XII 2006=100

2009					2010		NACE - PRODCOM
VIII	IX	X	XI	XII	I	II	
<b>101,3</b>	<b>101,5</b>	<b>105,2</b>	<b>104,8</b>	<b>104,9</b>	<b>104,6</b>	<b>104,6</b>	<b>TOTAL INDEX</b>
<b>BY MAIN INDUSTRIAL GROUPINGS</b>							
96,0	96,1	108,3	108,3	108,4	108,4	108,5	Energy
103,4	103,8	103,9	102,9	103,2	102,5	102,4	Intermediate goods except energy
103,4	103,5	103,5	103,9	103,9	104,2	104,5	Capital goods
94,4	94,2	101,0	100,9	100,9	101,1	100,6	Durable consumer goods
104,3	104,5	104,4	104,5	104,4	104,0	103,9	Non - durable consumer goods
<b>BY SECTIONS AND DIVISIONS OF CEA</b>							
<b>116,3</b>	<b>116,0</b>	<b>115,2</b>	<b>115,2</b>	<b>115,2</b>	<b>114,9</b>	<b>114,9</b>	<b>Mining and quarrying C</b>
117,2	117,1	116,9	116,8	116,8	117,2	117,0	Mining of coal and lignite; extraction of peat 10
109,9	108,8	104,9	104,9	104,9	99,6	101,0	Other mining and quarrying 14
<b>103,2</b>	<b>103,6</b>	<b>104,0</b>	<b>103,6</b>	<b>103,8</b>	<b>103,4</b>	<b>103,4</b>	<b>Manufacturing D</b>
107,0	106,9	106,7	106,7	106,4	107,1	106,6	Manufacture of food products and beverages 15
100,3	100,3	100,3	100,3	100,3	91,7	91,8	Manufacture of tobacco products 16
100,0	100,0	100,3	100,3	100,3	100,3	100,3	Manufacture of textiles 17
95,9	95,9	95,9	95,9	95,9	95,9	91,9	Manufacture of wearing apparel: dressing and dyeing of fur 18
100,9	102,3	102,3	102,3	102,5	102,5	102,5	Tanning and dressing of leather; mfr. of luggage, handbags, saddlery, harness and footwear 19
104,3	104,3	103,7	103,4	102,4	101,2	100,4	Manufacture of wood and of products of wood and cork except furniture; mfr. of articles of straw and plaiting materials 20
103,5	103,7	103,8	103,3	103,7	103,8	104,7	Manufacture of pulp, paper and paper products 21
95,9	95,9	95,9	95,9	96,0	96,0	96,0	Publishing, printing and reproduction of recorded media 22
73,0	85,2	103,3	101,3	113,5	101,6	117,1	Manufacture of coke, refined petroleum products and nuclear fuel 23
96,1	95,7	96,5	96,4	96,2	94,2	96,8	Manufacture of chemicals and chemical products 24
98,1	98,1	98,2	96,7	99,8	98,1	98,1	Manufacture of rubber and plastic products 25
127,5	127,5	127,8	127,7	127,7	127,7	127,7	Manufacture of other non-metallic mineral products 26
80,1	82,4	83,6	80,9	81,9	81,9	82,5	Manufacture of basic metals 27
101,4	101,6	101,6	101,1	101,2	101,7	101,6	Mfr. of fabricated metal products, except machinery and equipment 28
105,7	105,7	105,7	105,7	105,7	105,7	105,7	Manufacture of machinery and equipment n.e.c. 29
93,7	93,7	93,7	93,7	93,7	101,5	107,8	Manufacture of office machinery and computers 30
120,7	120,7	120,7	120,7	120,7	120,7	109,6	Manufacture of electrical machinery and apparatus n.e.c. 31
100,0	100,0	100,0	100,0	100,0	100,0	100,0	Manufacture of medical, precision and optical instruments, watches and clocks 33
100,6	101,3	101,3	101,9	101,9	101,2	101,2	Manufacture of motor vehicles, trailers, semi-trailers 34
92,6	92,4	100,5	100,4	100,5	100,7	100,2	Manufacture of furniture, manufacturing n.e.c. 36
<b>83,4</b>	<b>83,4</b>	<b>103,2</b>	<b>103,2</b>	<b>103,2</b>	<b>103,2</b>	<b>103,2</b>	<b>Electricity, gas and water supply E</b>
83,4	83,4	103,2	103,2	103,2	103,2	103,2	Electricity, gas, steam and hot water supply 40

VITALNA STATISTIKA  
VITAL STATISTICS

PRIRODNO KRETANJE STANOVNIŠTVA PO MJESTU PREBIVALIŠTA  
(za mjesec januar/siječanj 2010. godine - prethodni podaci)  
NATURAL DEMOGRAPHIC TRENDS ACCORDING TO PLACE OF RESIDENCE  
(January 2010 - preliminary figures)

KANTON CANTON	Ukupno rođeni Total births	Živorodeni Live births			Mrtvorodeni Stillbirths	Mjesto porođaja Place of birth		
		ukupno total	spol sex			u zdravstvenoj ustanovi in medical institution	na drugom mjestu on other place	
			muški male	ženski female			sa stručnom pomoći with med. ass.	bez stručne pomoći no med. ass.
<b>FEDERACIJA BIH</b> <i>FEDERATION B&amp;H</i>	1.455	1.451	728	723	4	1.455	-	-
Unsko-sanski	167	167	74	93	-	167	-	-
Posavski	6	6	2	4	-	6	-	-
Tuzlanski	387	385	196	189	2	387	-	-
Zeničko-dobojski	239	238	121	117	1	239	-	-
Bosansko-podrinjski	18	18	13	5	-	18	-	-
Srednjo-bosanski	200	199	107	92	1	200	-	-
Hercegovačko-neretvanski	136	136	70	66	-	136	-	-
Zapadno-hercegovački	17	17	10	7	-	17	-	-
Kanton Sarajevo	248	248	119	129	-	248	-	-
Kanton 10	37	37	16	21	-	37	-	-
<b>DISTRIKT BRČKO</b> <i>DISTRICT</i>	-	-	-	-	-	-	-	-
<b>IZ RS</b> <i>FROM RS</i>	5	5	-	5	-	5	-	-
<b>UKUPNO<sup>1)</sup></b> <i>TOTAL</i>	1.460	1.456	728	728	4	1.460	-	-

<sup>1)</sup> U ukupan broj slučajeva uključeni su i događaji (rođenja, smrti, zaključeni i razvedeni brakovi) koji su registrirani u Federaciji BiH, a prema prebivalištu su označeni "Distrikt Brčko" i "iz RS".

<sup>1)</sup> Total number of cases includes events (births, deaths, marriages and divorces) which are registered in The Federation of B&H and which are noted as "District Brčko" and "from RS" by the residence.

**PRIRODNO KRETANJE STANOVNIŠTVA PO MJESTU PREBIVALIŠTA**  
**(za mjesec januar/siječanj 2010. godine - prethodni podaci)**  
*NATURAL DEMOGRAPHIC TRENDS ACCORDING TO PLACE OF RESIDENCE*  
*(January 2010 - preliminary figures)*

KANTON CANTON	U m r li D e a t h s			od toga of which		Broj zaključenih brakova <i>Number of marriages</i>	Broj razvedenih brakova <i>Number of divorce</i>
	ukupno <i>total</i>	spol <i>sex</i>		umrla dojenčad <i>infant deaths</i>	nasilne smrti <i>violent deaths</i>		
		muški <i>male</i>	ženski <i>female</i>				
<b>FEDERACIJA BIH</b> <i>FEDERATION B&amp;H</i>	1.249	625	624	8	23	830	21
Unsko-sanski	119	59	60	1	4	113	6
Posavski	32	16	16	-	-	6	-
Tuzlanski	237	114	123	3	3	214	10
Zeničko- dobojski	230	121	109	-	2	170	-
Bosansko- podrinjski	18	9	9	-	-	10	-
Srednjo- bosanski	170	82	88	1	2	111	1
Hercegovačko- neretvanski	111	54	57	2	3	33	2
Zapadno- hercegovački	45	26	19	-	-	15	1
Kanton Sarajevo	226	117	109	1	9	147	-
Kanton 10	61	27	34	-	-	11	1
<b>DISTRIKT BRČKO</b> <i>DISTRICT</i>	1	-	1	-	-	-	-
<b>IZ RS</b> <i>FROM RS</i>	7	6	1	-	-	5	-
<b>UKUPNO</b> <i>TOTAL</i>	1.257	631	626	8	23	835	21

**PRIRODNO KRETANJE STANOVNIŠTVA**  
*NATURAL DEMOGRAPHIC TRENDS*

Mjesec <i>Month</i>	Živorodeni <i>Livebirths</i>	Umrla <i>Deaths</i>	Prirodni priraštaj <i>Natural increase</i>	Umrla dojenčad <i>Infant deaths</i>	Broj zaključenih brakova <i>Number of marriages</i>	Broj razvedenih brakova <i>Number of divorces</i>	Vitalni indeks <i>Vital index</i>
------------------------	---------------------------------	------------------------	---	--	--	--	--------------------------------------

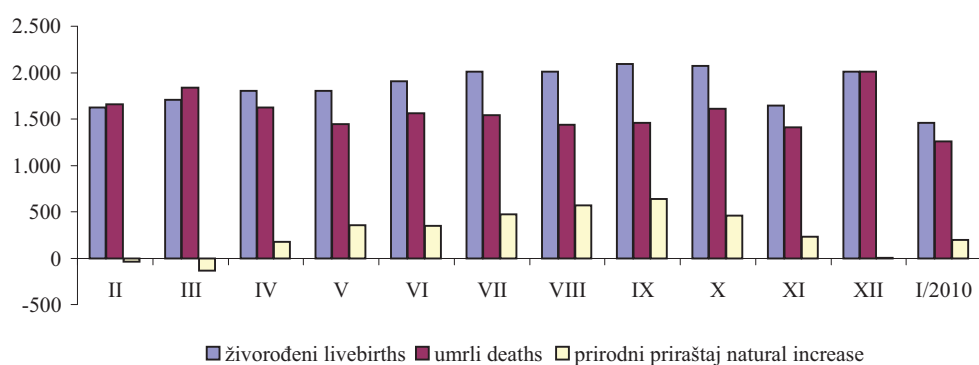
**2009**

<b>II</b>	1.623	1.659	-36	8	854	72	0,98
<b>III</b>	1.705	1.839	-134	10	789	63	0,92
<b>IV</b>	1.803	1.624	179	16	1.051	43	1,11
<b>V</b>	1.803	1.446	357	9	1.047	51	1,25
<b>VI</b>	1.910	1.563	347	15	1.147	42	1,22
<b>VII</b>	2.012	1.538	474	16	1.789	24	1,31
<b>VIII</b>	2.013	1.441	572	11	2.091	35	1,40
<b>IX</b>	2.096	1.459	637	15	974	24	1,44
<b>X</b>	2.073	1.612	461	23	865	37	1,29
<b>XI</b>	1.643	1.413	230	13	535	36	1,16
<b>XII</b>	2.013	2.007	6	13	1.310	53	1,00

**2010**

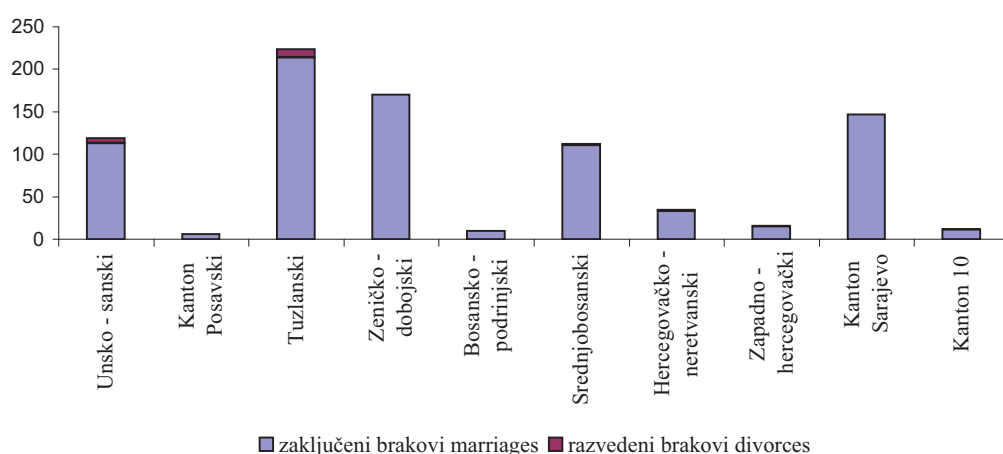
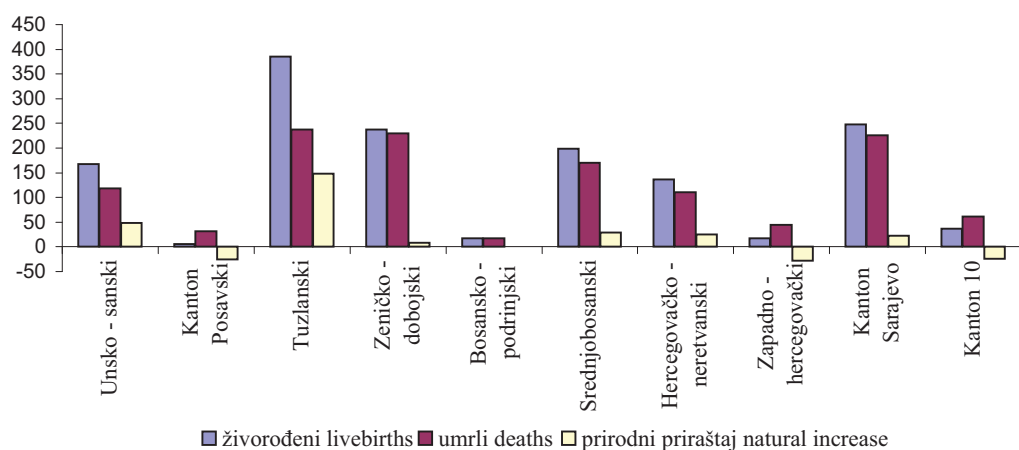
<b>I</b>	1.456	1.257	199	8	835	21	1,16
----------	-------	-------	-----	---	-----	----	------

**ŽIVORODENI, UMRLI I PRODNI PRIRAŠTAJ**  
**LIVEBIRTHS, DEATHS AND NATURAL INCREASE**



TABELARNI I GRAFIČKI PRIKAZ VITALNIH DOGAĐAJA, januar/siječanj 2010. godine  
 TABULAR AND CHART OVERSIGHT OF VITAL EVENTS, January 2010

Kanton Canton	Živorodeni Livebirths	Umrli Deaths	Prirodni priraštaj Natural increase	Umrli dojenčad Infant deaths	Broj zaključenih brakova Number of marriages	Broj razvedenih brakova Number of divorces	Vitalni indeks Vital index
<b>Ukupno/Total</b>	<b>1451</b>	<b>1249</b>	<b>202</b>	<b>8</b>	<b>830</b>	<b>21</b>	<b>1,16</b>
1. Unsko - sanski	167	119	48	1	113	6	1,40
2. Kanton Posavski	6	32	-26	-	6	-	0,19
3. Tuzlanski	385	237	148	3	214	10	1,62
4. Zeničko - dobojski	238	230	8	-	170	-	1,03
5. Bosansko - podrinjski	18	18	0	-	10	-	1,00
6. Srednjobosanski	199	170	29	1	111	1	1,17
7. Hercegovačko - neretvanski	136	111	25	2	33	2	1,23
8. Zapadno - hercegovački	17	45	-28	-	15	1	0,38
9. Kanton Sarajevo	248	226	22	1	147	-	1,10
10. Kanton 10	37	61	-24	-	11	1	0,61



## KOMENTAR

### INDUSTRIJA

Industrijska proizvodnja u Federaciji Bosne i Hercegovine u mjesecu februaru/veljači 2010. godine u odnosu na prosječnu mjesečnu proizvodnju iz 2005. godine veća je za 15,6%, a u odnosu na prosječnu mjesečnu proizvodnju iz 2009. godine manja je za 7,2%, u odnosu na proizvodnju iz istog mjeseca prošle godine veća je za 3,5%, dok je u odnosu na januar/siječanj ove godine veća za 2,3%.

Ukupna industrijska proizvodnja u periodu januar/siječanj-februar/veljača 2010. godine u odnosu na isti period 2009. godine, veća je za 1,8%, u području Vađenje ruda i kamena manja je za 7,1%, u području Prerađivačka industrija manja je za 0,4%, i u području Proizvodnja i snabdijevanje/opskrba električnom energijom, gasom i vodom veća je za 11,8%.

Prema glavnim industrijskim grupacijama industrijskih proizvoda u periodu januar/siječanj-februar/veljača 2010. godine u odnosu na isti period 2009. godine, proizvodnja bilježi povećanje energije za 5,7%, intermedijarnih proizvoda, osim energije za 2,8% i trajnih proizvoda za široku potrošnju za 30,3%, dok je zabilježeno smanjenje kapitalnih proizvoda za 40,5% i netrajnih proizvoda za široku potrošnju za 0,3%.

### POLJOPRIVREDA

U 2009. godini u poređenju sa 2008. godinom umanjen je broj goveda za 1,6%, broj ovaca povećan je za 0,1%, a broj svinja povećan za 2,1%. Broj konja je umanjen za 9,5%, a povećan broj peradi za 28,7%, a broj koza umanjen je za 11,9%. Broj kunića povećan je za 4,8 %, a broj košnica pčela povećan za 6,8 %.

U odnosu na 2008. godinu u 2009. godini smanjila se proizvodnja kravljeg mlijeka za 0,3%, a kozijeg mlijeka povećana je za 3,6%, dok se proizvodnja ovčijeg mlijeka smanjila za 7%.

Proizvodnja vune povećana je za 0,1%, meda za 29,5%, a proizvodnja jaja uvećana za 16,7%.

### ŠUMARSTVO

Ukupna proizvodnja šumskih sortimenata u januaru 2010. godine u odnosu na januar 2009. godine veća je za 16.000 m<sup>3</sup> ili 24,6 %.

Proizvodnja sortimenata od četinara/četinjača je manja za 2.000 m<sup>3</sup> (6,4 %) dok je proizvodnja sortimenata od lišćara/listača veća za 19.000 m<sup>3</sup> (57,6 %).

Ukupna prodaja šumskih sortimenata u januaru 2010. godine u odnosu na isti mjesec 2009. je ostala ista, 56.000 m<sup>3</sup>.

Prodaja sortimenata od četinara/četinjača manja je za 2.000 m<sup>3</sup> (9,5%) dok je prodaja sortimenata od lišćara/listača veća za 2.000

## COMENTARY

### INDUSTRY

*Industrial production in the Federation of Bosnia and Herzegovina in February 2010 rose by 15,6% in relation to the average monthly production of 2005, in relation to the average monthly production of 2009 less for 7,2%, and rose by 3,5% in relation to February 2009, and rose by 2,3% in relation to January 2010.*

*Total industrial production in period January – February 2010 in relation to same period 2009 rose by 1,8%, industrial production in field of Mining and quarrying less for 7,1%, , Manufacturing industry less for 0,4%, Electricity, gas and water supply rose by 11,8%.*

*Viewed according to main industrial grouping in period January - February 2010 in relation to same period 2009 increase in production was posted at energy for 5,7% , durable consumer goods for 30,3%, goods, intermediate goods except energy for 2,8%, decline in production was posted at capital goods for 40,5% and non-durable consumer goods for 0,3%.*

### AGRICULTURE

*U 2009. godini u poređenju sa 2008. godinom umanjen je broj goveda za 1,6%, broj ovaca povećan je za 0,1%, a broj svinja povećan za 2,1%. Broj konja je umanjen za 9,5%, a povećan broj peradi za 28,7%, a broj koza umanjen je za 11,9%. Broj kunića povećan je za 4,8 %, a broj košnica pčela povećan za 6,8 %.*

*U odnosu na 2008. godinu u 2009. godini smanjila se proizvodnja kravljeg mlijeka za 0,3%, a kozijeg mlijeka povećana je za 3,6%, dok se proizvodnja ovčijeg mlijeka smanjila za 7%.*

*Proizvodnja vune povećana je za 0,1%, meda za 29,5%, a proizvodnja jaja uvećana za 16,7%.*

### FORESTRY

*The total production of forestry assortments in January 2010 rose for 16.000 m<sup>3</sup> (24,6%) in relation to January 2009.*

*Production of assortments of conifers is less for 2.000 m<sup>3</sup> (6,4%), while the production of assortments of broadleaves rose for 19.000 m<sup>3</sup> (57,6%).*

*The total sale of forestry assortments in January 2010 is 56.000 m<sup>3</sup> ,same in relation to the same month 2009.*

*Sale of assortments of conifers is less for 2.000 m<sup>3</sup> (9,5%), while sale of assortments of broadleaves rose for 2.000 m<sup>3</sup>*

m<sup>3</sup> (5,9 %).

(5,9%).

## GRAĐEVINARSTVO

## CONSTRUCTION

Vrijednost izvršenih građevinskih radova u mjesecu januaru/siječnju 2010. godine u odnosu na prosječnu vrijednost prošle godine manja je za 41,6 %, dok je u odnosu na isti mjesec prošle godine manja za 32,4%.

*Total value of completed construction projects in month January 2010 in relation to average value completed construction projects in 2009 less for 41,6% while in relation to same month of 2009 less for 32,4%.*

U mjesecu januaru/siječnju 2010. ukupni izvršeni građevinski radovi iznose 35.328.000 KM, a od toga na objekte visokogradnje odnosi se 49,3% izvršenih radova, a na objekte niskogradnje 50,7 %.

*In January 2010 the total value completed construction works amount 35.328.000 KM, of which 49,3% related to building, and 50,7 % civil engineering works,*

U mjesecu januaru/siječnju 2010. na objekte novogradnje odnosi se 57,2 % izvršenih radova, a na rekonstrukcije, popravke i održavanje postojećih građevina 42,8 %.

*In January 2010 57,2% of completed projects related to newly – built buildings 42,8% to reconstruction, meaintenance and repair works of existing buildings.*

Izvršeni efektivni sati u mjesecu januaru/siječnju 2010. godine iznose 1.145.881, od toga na objektima visokogradnje 47,6 %, a na objektima niskogradnje 52,4 %.

*The realized efective hours in January 2010 was 1.145.881 Share was following: bildings 47,6% and for civil engineering works 52,4 %.*

Broj radnika u mjesecu januaru/siječnju 2010. godine iznosi 8.070, od toga na objektima visokogradnje 48,7 %, a na objektima niskogradnje 51,3 %.

*The number of workers in January 2010 was 8.070 of which the buildings 48,7% and on the civil engineering works 51,3 %*

Vrijednost ugovorenih građevinskih radova u inozemstvu u 2009 godini povećala se za 18,4 % u odnosu na 2008. godinu. Vrijednost izvršenih građevinskih radova u inozemstvu u 2009. godini manja je za 0,9 % u odnosu na 2008. godinu.

*In comparasion with 2008, in 2009 the value of contracts abroad more by 18,4 %, and the value of construction put in place less for 0,9 %.*

Od ukupne vrijednosti izvršenih radova u inozemstvu u 2009. godini, najveći dio odnosi se na zemlje Afrike i to 55,3 %.

*The most part of completed projects in abroad in 2009, refer to countries of Africa 55,3 %.*

Udio objekata visokogradnje u ukupno izvršenim građevinskim radovima iznosi 52,2 %, a udio objekata niskogradnje iznosi 47,8 %.

*Viewed according to types of works in completed construction projects, building construction shared 52,2 %, civil engineering shared 47,8 %.*

## PRIJEVOZ, SKLADIŠTENJE I TELEKOMUNIKACIJE

## TRANSPORT, STORAGE AND TELECOMMUNICATION

### PRIJEVOZ PUTNIKA I ROBE ŽELJEZNICOM

### RAIL TRANSPORT OF PASSENGERS AND GOODS

U željezničkom putničkom prijevozu u periodu I-XII 2009. godine prevezeno je ukupno 462.000 putnika i ostvareno 33.915.000 putničkih kilometara, što je u odnosu na isti period 2008. godine manje za 12,5% prevezenih putnika, a ostvareni putnički kilometri manji su za 13,7%.

*The total number of passengers transported in rail transport in period January – December 2009 was 462,000 passengers and 33,915,000 passenger – kilometres realised, in relation to same period 2008 it is less for 12.5 % in transported passengers, while the number of passenger - kilometres less for 13.7 %.*

Od toga, u unutrašnjem putničkom prijevozu broj prevezenih putnika manji je za 12,5%, a ostvareni putnički kilometri manji su za 7,2% u odnosu na isti period 2008. godine.

*Of which, number of passengers in the national passenger transport less for 12.5% and realized passenger kilometers less for 7.2% in relation to same period 2008.*

U međunarodnom putničkom prijevozu broj prevezenih putnika manji je za 12,3%, a ostvareni putnički kilometri manji su za 34,5% u odnosu na isti period 2008. godine.

*Number of passengers in international passenger transport less for 12.3% and realized passenger kilometres less for 34.5% in relation to same period 2008.*

U željezničkom teretnom prijevozu u periodu I-XII 2009.

*In freight rail transport in January – December 2009*



godine prevezeno je 7.203.000 tona robe, a ostvareno 702.676.000 tonskih kilometara, što je u odnosu na isti period 2008. godine manje za 13,8% prevezene robe i manje za 23,5% tonskih kilometara.

Od toga, u unutrašnjem teretnom prijevozu prevezeno je manje za 2,1% tona robe, a ostvareni tonski kilometri veći su za 2,5% u odnosu na isti period 2008. godine.

U međunarodnom teretnom prijevozu prevezeno je manje za 27,8% tona robe, a ostvareni tonski kilometri manji su za 29,6% u odnosu na isti period 2008. godine.

## PROMET NA AERODROMIMA/U ZRAČNIM LUKAMA

U aerodromskim/zračnim lukama u periodu I-XII 2009. godine u odnosu na isti period 2008. godine promet aviona/zrakoplova veći je za 7,4%.

U aerodromskim/zračnim lukama u periodu I-XII 2009. godine u odnosu na isti period 2008. godine promet putnika veći je za 4,7%.

U aerodromskim/zračnim lukama u periodu I-XII 2009. godine u odnosu na isti period 2008. godine promet tereta manji je za 1,2%.

## POŠTANSKE, KURIRSKIE I TELEKOMUNIKACIJSKE USLUGE

**Obim PTT usluga** kod pismonosnih pošiljki u periodu I-XII 2009. godine u odnosu na isti period 2008. godine manji je za 2,6%.

**Fiksni telefonski razgovori u minutama** u periodu I-XII 2009. godine u odnosu na isti period 2008. godine manji su za 10,2%.

**Mobilni telefonski razgovori u minutama** u periodu I-XII 2009. godine u odnosu na isti period 2008. godine veći su za 2,7%.

**Internet-trajanje konekcije u minutama** u periodu I-XII 2009. godine u odnosu na isti period 2008. godine manje je za 54,8%, a broj poslatih SMS poruka veći je za 128,4%.

## UNUTRAŠNJA/UNUTARNJA TRGOVINA

### Trgovina na malo

U toku mjeseca marta/ožujka 2010. godine izvršena je korekcija prethodnih podataka trgovine na malo za mjesec januar/siječanj 2010. godine, tako da je došlo do povećanja ukupnog prometa bez PDV-a sa 190.587 hilj./tis. KM na 192.146 hilj./tis. KM. Promet u trgovini na malo sa PDV-om povećan je sa 388.824 hilj./tis. KM na 392.405 hilj./tis. KM.

*transported 7,203,000 tonnes of goods and 702,676,000 tonne – kilometres realised. Realised transported of goods less for 13.8 % and less for 23.5 % in tonne – kilometres in relation to same period 2008.*

*Of which, number of transported tonnes of goods in national freight transport less for 2.1% and realized tonne – kilometres rose by 2.5% in relation to same period 2008.*

*Number of transported tonnes of goods in international freight transport less for 27.8% and realized tonne – kilometres less for 29.6% in relation to same period 2008.*

## TRAFFIC IN AIRPORTS

*Aircraft traffic at airport in period January - December 2009 rose by 7,4% in relation to same period of last year.*

*Passengers turnover at airport in period January - December 2009 rose by 4,7% in relation to same period of last year.*

*Freight turnover at airport in period January - December 2009 less for 1,2% in relation to same period of last year.*

## POSTAL, COURIER AND TELECOMMUNICATION SERVICES

*The volume of the postal services at letters mail in period January – December 2009 less for 2,6% in relation to same period of 2008.*

*Number of telephone calls by fixed telephones in period January – December 2009 less for 10,2% in relation to same period of 2008.*

*Number of telephone calls by mobitel in period January - December 2009 rose by 2,7% in relation same period of last year.*

*Internet – minutes of connection in period January – December 2009 in relation to same period 2008 less for 54,8%, and number a SMS message rose by 128,4%.*

## HOME TRADE

### Retail trade

*During March 2010 we corrected preliminary retail trade data for January 2010. Total value (VAT excluded) increased from 190,587 thousand KM to 192,146 thousand KM. Value in retail trade (included VAT) increased from 388,824 thousand KM to 392,405 thousand KM.*

*Za mjesec januar/siječanj ovim istraživanjem su obuhvaćena 1.820 poslovnih subjekata.*

*This survey covers 1,820 enterprises in January 2010.*

*Ukupan promet u trgovini na malo sa uključenim PDV-om u januaru/siječnju 2010. ostvaren je u vrijednosti od 392.405 hilj./tis. KM, što je za 23,4% manje nego u prethodnom mjesecu, odnosno za 4,9% manje nego istog mjeseca prethodne godine.*

*Total value of retail trade in January 2010 (VAT including) is 392,405 thousand KM, 23.4% less than in previous month and 4.9% less than in January 2009.*

*U ukupno ostvarenom prometu u trgovini na malo učešće poslovnih subjekata registriranih u ostalim djelatnostima tj. djelatnostima izvan trgovine na malo iznosi 204.880 hilj./tis. KM. ili 52,2%.*

*The share of enterprises in other activities is 204,880 thousand KM or 52.2% of total retail turnover.*

*Ukupan promet bez PDV-a u januaru/siječnju 2010. iznosi 192.146 hilj./tis. KM.*

*Total value (VAT excluded) in January 2010 is 192,146 thousand KM.*

*Promet od ostalih djelatnosti bez PDV-a poslovnih subjekata registriranih u trgovini na malo ostvaren u januaru/siječnju 2010. godine iznosi 31.575 hilj./tis. KM.*

*Value in other activities (VAT excluded) in January 2010 is 31,575 thousand KM.*

Posmatrano prema pretežnoj djelatnosti poslovnog subjekta najveće učešće u prometu od trgovine na malo u januaru/siječnju 2010. godine ostvareno je u sljedećim djelatnostima: 52.1 KD-a (Trgovina na malo u nespecijaliziranim prodavnicama/prodavaonicama) u vrijednosti od 70.457 hilj./tis. KM ili 18,0 % od ukupnog prometa u trgovini na malo, zatim 50.500 KD (Trgovina na malo gorivima i mazivima) u vrijednosti od 48.695 hilj./tis. KM ili 12,4 % i 52.4 KD (Ostala trgovina na malo novom robom u specijaliziranim prodavnicama/prodavaonicama) u vrijednosti od 25.736 hilj./tis. KM ili 6,6%.

*According to prevailing activity of enterprises greatest value of retail trade in January 2010 realized in following activities: Retail sale in non-specialized stores 70,457 thousand KM or 18.0% in total sale; Retail sale of fuels 48,695 thousand KM or 12.4% and Other retail sale of new goods in specialized stores 25,736 thousand KM or 6.6%.*

Posmatrano po trgovačkim strukama najveći promet od trgovine na malo u januaru/siječnju 2010. godine ostvaren je po grupama kako slijedi: Nespecijalizirane prodavnice/prodavaonice živežnim namirnicama 140.413 hilj./tis. KM ili 35,8 % od ukupnog prometa u trgovini na malo, zatim Motorna goriva i maziva 86.627 hilj./tis. KM ili 22,1 % i Ostale nespecijalizirane prodavnice/prodavaonice 27.457 hilj./tis. KM ili 7,0%. Učešće svih ostalih grupa u ukupnom prometu od trgovine na malo je 35,1%.

*According to branches the greatest values of retail trade in January 2010 were in following groups: Non-specialized stores of food in value 140,413 thousand KM or 35.8% of total sale, Automotive fuel 86,627 thousand KM or 22.1%, and Other non-specialized stores 27,457 thousand KM or 7.0%. The share of all other groups in total retail sale was 35.1%.*

*Navedeni podaci odnose se na poslovne subjekte Federacije BiH čije su jedinice u sastavu locirane na teritoriji Federacije BiH.*

*These data related to enterprises and their units located in Federation B&H.*

Poslovni subjekti Federacije BiH čije se jedinice u sastavu nalaze na teritoriji Republike Srpske (56 jedinica), u periodu 1.1. – 31.1. 2010. godine ostvarile su vrijednost prometa u trgovini na malo uključujući PDV od 26.976 hilj./tis. KM.

*Business entities of Federation B&H with units located in RS (56 units), in period 1.1. – 31.1. 2010 realized value of retail trade (VAT included) in amount of 26,976 thousand KM.*

### **Prodaja poljoprivrednih proizvoda na pijacama/tržnicama, januar/siječanj 2010. godine**

### **Sale of agriculture products at outdoor markets in January 2010**

Prodaja poljoprivrednih proizvoda na pijacama/tržnicama u januaru/siječnju 2010. godine iznosi 3.448.511 KM, što predstavlja smanjenje prodaje za 554.859 KM ili za 13,9% u odnosu na januar/siječanj prethodne godine.

*Value of sale agriculture products at outdoor markets in January 2010 was 3 448 511 KM, which represents decrease of sale in amount of 554 859 KM or 13,9% in relation to January last year.*

U januaru/siječnju 2010. godine učešće u ukupnoj prodaji poljoprivrednih proizvoda na pijacama/tržnicama posmatrano po grupama proizvoda je sljedeće: Ostali proizvodi 26,8%, Voće

*In January 2010 share in total sale of agriculture products at outdoor markets, grouped to products is as follows: Other products 26,8%, Fruit 20,9%, Vegetable 20,0%, Milk and*

20,9%, Povrće 20,0%, Mlijeko i mliječni proizvodi 17,9%, Perad i jaja 8,8%, Med 3,4%, Žita i proizvodi od žita 1,8%, Riba 0,3% Drvo 0,1%.

dairy products 17,9%, Poultry and eggs 8,8%, Honey 3,4%, Cereals and cereals products 1,8%, Fish 0,3%, Wood 0,1%.

### **Prodaja i otkup poljoprivrednih proizvoda, januar/siječanj 2010. godine**

### **Sale and purchase of agriculture products in January 2010**

Ukupna vrijednost prodaje poljoprivrednih proizvoda vlastite proizvodnje poljoprivrednih preduzeća/poduzeća i zemljoradničkih zadruga i otkupa poljoprivrednih proizvoda od porodičnih/obiteljskih poljoprivrednih proizvođača u januaru/siječnju 2010. godine iznosi 10.680.057 KM što u poređenju sa januarom/siječnjom predhodne godine je manje za 270.173 ili za 2,5%.

The total value of sale agricultural products by own production of agricultural companies and agricultural cooperatives and purchase of agriculture products from individual agriculture producers in January 2010 came to 10 680.057 KM, what in comparison with January of last year, represent decrease for 270.173 KM or 2,5 %.

Ukupna vrijednost prodaje poljoprivrednih proizvoda vlastite proizvodnje poljoprivrednih preduzeća/poduzeća i zemljoradničkih zadruga u januaru/siječnju 2010. godine iznosi 5.207.813 KM, što u poređenju sa januarom/siječnjem predhodne godine je veće za 806.604 KM ili za 18,3%.

The total value of sale agriculture products by companies and agricultural cooperatives in January 2010 amounts to 5.207.813 KM, what in relation to January of last year represent increase for 806.604 KM or 18,3 %.

Ukupna vrijednost otkupa poljoprivrednih proizvoda od porodičnih/obiteljskih poljoprivrednih proizvođača u januaru/siječnju 2010. godine iznosi 5.472.244 KM, što u poređenju sa januarom/siječnjem predhodne godine manje je za 1.076.777 KM ili za 16,4%.

The total value of purchase agriculture products by individual agricultural producers in January 2010 amounts to 5.472.244 KM, what in comparison with January last year represent decrease for 1.076.777 KM or 16,4 %.

### **VANJSKA TRGOVINA**

### **FOREIGN TRADE**

Federacija BiH je u januaru/siječnju 2010. ostvarila izvoz u ukupnoj vrijednosti 285.709 hilj./tis. KM, što je za 2,6% više u odnosu na januar/siječanj 2009., a 6,2% manje u odnosu na decembar/prosinac 2009.

Total exports of Federation of Bosnia & Herzegovina was 285,709 thousands of KM in January 2010, which is 2.6% more than in January 2009 and 6.2% less than in December 2009.

U januaru/siječnju 2010 vrijednost uvoza iznosila je 476.548 hilj./tis. KM, što je za 17,0% manje u odnosu na januar/siječanj 2009., a 32,7% manje u odnosu na decembar/prosinac 2009.

Total imports of Federation of Bosnia & Herzegovina was 476,548 thousands of KM in January 2010, which is 17.0% less than in January 2009 and 32.7% less than in December 2009.

Procenat pokrivenosti uvoza izvozom u Federaciji BiH je 60,0% i veći je za 11,5% u odnosu na januar/siječanj 2009. kada je pokrivenost iznosila 48,5%, odnosno 17,0% veći u odnosu na decembar/prosinac 2009. kada je pokrivenost iznosila 43,0%.

The exports/imports ratio of the Federation of B&H was 60.0% in January 2010. This is 11.5% more than in January 2009 when ratio was 48.5%, and 17.0% more than in December 2009 when ratio was 43.0%.

Trgovinski deficit Federacije BiH za januar/siječanj 2010. iznosi 190.840 hilj./tis. KM.

Trade deficit of the Federation of B&H for January 2010 is 190,840 thousands of KM.

Učešće Federacije BiH u ukupnom izvozu Bosne i Hercegovine za januar / siječanj 2010. je 68,1%, a u ukupnom uvozu 66,3%.

In January 2010 the Federation of B&H shared 68.1% in total exports of B&H. The share in total B&H imports was 66.3%.

Prema KD-u, u januaru/siječnju 2010. najveća vrijednost izvoza 265.519 hilj./tis. KM ostvarena je u području D "Prerađivačka industrija", što iznosi 92,9% ukupnog izvoza. Najveća vrijednost u uvozu 407.013 hilj./tis. KM ostvarena je u području D "Prerađivačka industrija", što iznosi 85,4% ukupnog uvoza.

According to NACE, in January 2010 the biggest share in exports had section D "Manufacturing" with the value 265,519 thousands KM, and with 92.9% share in total exports. The biggest share in imports had section D "Manufacturing" with the value 407,013 thousands KM, and with 85.4% share in total imports.

Prema SMTK, najveće učešće u izvozu ostvareno je u sektoru 8 "Razni industrijski proizvodi" sa vrijednošću 83.128 hilj./tis. KM, što je 29,1% ukupnog izvoza.

The biggest share in exports had section 8 SITC "Miscellaneous manufactured goods" with the value 83,128 thousands KM, and with 29.1% share in total exports.

Najveće učešće u uvozu ostvareno je u sektoru 6 "Industrijski proizvodi, razvrstani uglavnom po vrsti sirovina" sa vrijednošću

The biggest share in imports had section 6 SITC "Industrial products, classified primarily by type of raw material" with

92.866 hilj./tis. KM, što je 19,5% ukupnog uvoza.

Prema BEC-u, najveća vrijednost izvoza u januaru/siječnju 2010. ostvarena je u kategoriji 2 "Industrijski materijali" u vrijednosti 141.321 hilj./tis. KM, što iznosi 49,5% ukupnog izvoza. Najveća vrijednost u uvozu ostvarena je u kategoriji 2 "Industrijski materijali" u vrijednosti 137.662 hilj./tis. KM, što iznosi 28,9% ukupnog uvoza.

U januaru/siječnju 2010. najviše se izvozilo u: Njemačku 65.571 hilj./tis. KM ili 23,0% ukupnog izvoza; Hrvatsku 37.834 hilj./tis. KM ili 13,2% i Italiju 37.620 hilj./tis. KM ili 13,2% ukupnog izvoza.

Izvoz u sve ostale zemlje iznosi 144.684 hilj./tis. KM ili 50,6% ukupnog izvoza.

U istom periodu najviše se uvozilo iz: Hrvatske 89.518 hilj./tis. KM ili 18,8% ukupnog uvoza, Njemačke 56.373 hilj./tis. KM ili 11,8% i Italije 42.703 hilj./tis. KM ili 9,0% ukupnog uvoza. Uvoz iz svih ostalih zemalja iznosi 287.954 hilj./tis. KM ili 60,4% ukupnog uvoza.

Posmatrano po statističkim procedurama, što se tiče izvoza na prvom mjestu je izvoz nakon unutrašnje obrade s učešćem 53,8% od ukupnog izvoza, a kada je u pitanju uvoz najveće učešće ostvareno je po proceduri redovan uvoz što je 83,5% od ukupne vrijednosti uvoza.

## TURIZAM

Smještajni kapaciteti tj. broj ležaja u januaru/siječnju 2010. godine iznose 15.405 i veći su za 5,8% u odnosu na januar/siječanj 2009. godine.

Bruto iskorištenost kapaciteta na području Federacije BiH, u mjesecu januaru/siječnju 2010. godine iznosila je 6,7%.

Ukupan broj dolazaka turista u januaru/siječnju 2010. godine iznosi 17.552 i veći je za 10,8% u odnosu na januar/siječanj 2009. godine.

Ukupan broj noćenja turista u januaru/siječnju 2010. godine iznosi 31.904 i manji je za 2,8% u odnosu na januar/siječanj 2009. godine. U ukupno ostvarenom broju noćenja učešće domaćih turista je 39,8%, a stranih turista 60,2%.

U ukupnom broju noćenja stranih turista u januaru/siječnju 2010. godine, najveće učešće prema zemlji prebivališta, ostvarili su turisti iz sljedećih država: Hrvatska 31,5%, Slovenija 10,6%, Srbija 8,4%, Njemačka 6,5% i Italija 6,0%.

Što se tiče dužine boravka stranih turista u našoj zemlji, na prvom mjestu je: Egipat sa prosječnim zadržavanjem od 4,0 dana, slijedi Norveška sa 3,2 dana, Slovačka sa 3,0 dana, Island sa 3,0 dana i Iran sa 3,0 dana.

*the value 92,866 thousands KM, and with 19.5% share in total imports.*

*According to BEC, the biggest share in exports in January 2010 had category 2 "Industrial supplies" with the value 141,321 thousands KM, and with 49.5% share in total exports. The biggest share in imports had category 2 "Industrial supplies" with the value 137,662 thousands KM, and with 28.9% share in total imports.*

*In January 2010 top 3 countries in exports were: Germany 65,571 thousands KM or 23.0% share in total exports; Croatia 37,834 thousands KM or 13.2% share and Italy 37,620 thousands KM or 13.2% share.*

*Exports to all other countries was 144,684 thousands KM or 50,6% share in total exports.*

*Top 3 countries in imports were: Croatia 89,518 thousands KM or 18.8% share in total imports; Germany 56,373 thousands KM or 11.8% share and Italy 42,703 thousands KM or 9,0% share. Imports from all other countries was 287,954 thousands KM or 60.4% share in total imports.*

*According to statistical procedures, in exports the biggest share had exports after inward processing with 53.8% of total exports. In imports the biggest share had normal imports with 83.5% of total imports.*

## TOURISM

*Accommodation capacities (number of beds) was 15.405 in January 2010, what is 5,8 % more in relation to the same month of the last year.*

*Gross rate of utilisation of bedplaces was 6,7% in January 2010.*

*Total number of tourist arrivals was 17.552 what is 10,8 % less in relation to the same month of the last year.*

*Total number of tourist overnight stays was 31.904, what is 2,8 % less in relation to the same month of the last year. Domestic tourist's share of total number of overnights stays was 39,8% and foreign tourist's share was 60,2%.*

*According to the country of residence, the highest share of total number of overnights stays in January 2010 have realised tourists from the following countries: Croatia 31,5%, Slovenija 10,6%, Serbia 8,4%, Germany 6,5% and Italy 6,0%,*

*Regarding the average detention of foreign tourist's stays in our country, on the first place comes: Egypt with average stay of 4,0 day, than Norway with 3,2 days, Slovakia with 3,0 days, Iceland with 3,0 days and Iran with 3,0 days.*



## ZAPOSLENOST I NEZAPOSLENOST

Ukupan broj zaposlenih prema kadrovskoj evidenciji u mjesecu januaru/siječnju 2010. godine na području Federacije BiH je 424.160 osoba, što predstavlja smanjenje broja zaposlenih za 0,5% u odnosu na decembar/prosinac 2009.godine. U poređenju sa godišnjim prosjekom broja zaposlenih u 2009. godini na području Federacije BiH došlo je do smanjenja broja zaposlenih za 0,6%.

Krajem januara/siječnja 2010. godine u Federaciji Bosne i Hercegovine na evidencijama službi za zapošljavanje bilo je 357.664 nezaposlenih osoba, što predstavlja povećanje za 3.087 osoba ili 0,9% u odnosu na decembar/prosinac 2009.godine.

Kvalifikaciona struktura evidentiranih nezaposlenih u januaru/siječnju 2010.godine bila je: VSS 12.280 ili 3,4%, VŠS 4.471 ili 1,3%, SSS 83.102 ili 23,2 %, VKV 2.267 ili 0,6%, KV 124.960 ili 35,0 %, NKV 118.475 ili 33,2 %, PKV 11.244 ili 3,1% i NSS 865 ili 0,2%.

Učešće stručnih osoba u ukupnom broju registriranih nezaposlenih je 227.080 ili 63,5% a nestručnih 130.584 ili 36,5%.

Krajem januara/siječnja 2010. godine poslovni subjekti iskazali su potrebe za 969 radnikom, tako da na jednu prijavu potreba za radnicima u mjesecu januaru/siječnju 2010.dolazi 369 radnik koji traže zaposlenje.

## PLAĆA

Prosječna mjesečna isplaćena neto plaća po zaposlenom za januar/siječanj 2010.godine u Federaciji Bosne i Hercegovine iznosi 793,94 KM.

U toku mjeseca januara/siječnja 2010. godine došlo je do smanjenja prosječne mjesečne isplaćene neto plaće za 1,7%.

U periodu XI 2009. – I 2010. godine prosječna mjesečna isplaćena neto plaća iznosi 798,24 KM. U odnosu na isti period prethodne godine došlo je do porasta prosječne mjesečne isplaćene neto plaće za 1,8%.

Prosječna mjesečna isplaćena bruto plaća po zaposlenom za januar/siječanj 2010. godine u Federaciji Bosne i Hercegovine iznosi 1.206,82 KM.

## PENZIJE/MIROVINE

U Federaciji BiH za mjesec januar/siječanj 2010.penzije/mirovine su isplaćene za 357.369 penzionera/umirovljenika.

Visina isplaćenih penzija/mirovina za mjesec januar/siječanj 2010. godine je sljedeća:

Prosječna isplaćena penzija/mirovina iznosi	342,01 KM
Najniža isplaćena penzija/mirovina iznosi	296,36 KM
Zajamčena penzija/mirovina iznosi	395,14 KM
Najviša isplaćena penzija/mirovina	1.975,71 KM

Podaci o penzijama/mirovinama preuzeti su od Federalnog zavoda MIO-PIO.

## EMPLOYMENT AND UNEMPLOYMENT

*The total number of employed persons in January 2010. in the area of the Federation B&H came to 424.160. In relation to the previous month it fell by 0,5%. In comparison with the annual average number of employed persons in 2009. year in the area of the Federation B&H, it fell by 0,6%.*

*According to Unemployment Service data there were 357,664 registered unemployed persons at the end of January 2010. in the Federation B&H. In relation to the previous month it rose by 3087 persons or by 0.9%.*

*Breakdown of jobseekers by level of qualification is as follows: university-level specialist's training 12,280 or 3.4%; advanced specialist's training 4,471 or 1.3%; intermediate specialist's training 83,102 or 23.2%; highly skilled workers 2,267 or 0.6%; skilled workers 124,960 or 35.0%; unqualified workers 118,475 or 33.2%; semi-skilled workers 11,244 or 3.1% and low skilled workers 865 or 0.2%.*

*Jobseekers are classified by skill level: 227,080 or 63.5% are referred to as expert persons and 130,584 or 36.5% referred to as unskilled persons.*

*At the end of January 2010. organizations and employers stated needs for 969 workers, so that one job offering is available for every 369 worker seeking a job.*

## WAGE

*The average net wage in January 2010. in the Federation B&H came to 793,94KM.*

*In the course of January 2010. the average net wage decreased by 1,7%.*

*In the period between XI 2009. – I 2010. the average net wage came to 798,24 KM.. In comparison to the same period of the last year it increased by 1,8%.*

*The average gross wage in January 2010. in the Federation B&H came to 1.206,82 KM.*

## PENSION

*Payment pensions in January 2010. in Federation B&H were for 357,369 pensioners.*

*The level of payment pension in January 2010. was as follows:*

<i>Average payment pension</i>	<i>342,01 KM</i>
<i>The lowest payment pension</i>	<i>296,36 KM</i>
<i>Guarantee amount of pension</i>	<i>395,14 KM</i>
<i>The highest payment pension</i>	<i>1.975,71 KM</i>

*Data picked up from Federal pension fund.*

## CIJENE

### Indeksi cijena proizvođača industrijskih proizvoda

Ukupan indeks cijena proizvođača industrijskih proizvoda u februaru/veljači 2010. godine nije se mijenjao u odnosu na prethodni mjesec.

Posmatrano prema glavnim industrijskim grupacijama indeks cijena kapitalnih proizvoda viši je za 0,3%, a energije za 0,1%. Pad indeksa cijena je registrovan kod trajnih proizvoda za široku potrošnju za 0,5%, a intermedijarnih proizvoda osim energije i netrajnih proizvoda za široku potrošnju za 0,1%.

Posmatrano prema područjima KD-a, indeksi cijena se nisu mijenjali u ovom mjesecu.

Posmatrano po oblastima, rast indeksa cijena je registrovan kod Proizvodnje koksa, derivata nafte i nuklearnog goriva za 15,3%, Proizvodnje kancelarijskih/uredskih mašina/strojeva i računara (kompjutera) za 6,2%, Proizvodnje hemikalija i hemijskih proizvoda za 2,8%, Vađenja ostalih ruda i kamena za 1,4%, Proizvodnje celuloze, papira i proizvoda od papira za 0,9%, Proizvodnje baznih metala za 0,7% i Proizvodnje duhanskih proizvoda za 0,1%.

Pad indeksa cijena je registrovan kod Proizvodnje električnih mašina/strojeva i aparata, d.n. za 9,2%, Proizvodnje odjevnih predmeta; dorade i bojenja krzna za 4,2%, Prerade drveta/drva i proizvoda od drveta/drva i plute osim namještaja; proizvodnja predmeta od slame i pletarskih materijala za 0,8%, Proizvodnje prehrambenih proizvoda i pića i Proizvodnje namještaja, ostala prerađivačka industrija, d.n. za 0,5%, Vađenja uglja/ugljena i lignita; vađenja treseta za 0,2% i Proizvodnje metalnih proizvoda, osim mašina/strojeva i opreme za 0,1%.

U ostalim oblastima indeksi cijena se nisu mijenjali u ovom mjesecu.

Ukupan indeks cijena proizvođača industrijskih proizvoda u februaru/veljači 2010. godine niži je za 3,3% u odnosu na isti mjesec prethodne godine i za 0,3% u odnosu na decembar/prosinac 2009. godine.

Za dva mjeseca ove u odnosu na isti period prethodne godine ukupan indeks cijena proizvođača industrijskih proizvoda je niži za 3,4%, a u posljednjih dvanaest u odnosu na prethodnih dvanaest mjeseci je niži za 4,1%.

Ukupan indeks cijena proizvođača industrijskih proizvoda u februaru/veljači 2010. godine viši je za 0,3% u odnosu na prosječan indeks iz 2009. godine, a u odnosu na decembar/prosinac 2006. godine (bazni mjesec) viši je za 4,6%.

## PRICES

### Producer price index

*The Producer price index in February 2010 is unchanged in relation to the previous month.*

*Viewed according to the main industrial groupings, the price index is rose in capital goods by 0,3% and energy by 0,1%. Decline at price index was registered in durable consumer goods by 0,5%, intermediate goods except energy and non-durable consumer goods by 0,1%.*

*Viewed by sections of CEA the price indices are unchanged in this month..*

*Increase at price index was registered at the following divisions: Manufacture of coke, refined petroleum products and nuclear fuel by 15,3%, Manufacture of office machinery and computers by 6,2%, Manufacture of chemicals and chemical products by 2,8%, Other mining and quarrying by 1,4%, Manufacture of pulp, paper and paper products by 0,9%, Manufacture of basic metals by 0,7% and Manufacture of tobacco products by 0,1%.*

*Decline at price index was registered at: Manufacture of electrical machinery and apparatus n.e.c. by 9,2%, Manufacture wearing apparel; dressing and dyeing of fur by 4,2%, Manufacture of wood and products of wood and cork, except furniture; manufacture of articles of straw and plaiting materials by 0,8%, Manufacture of food products and beverages and Manufacture of furniture; manufacturing n.e.c. by 0,5%, Mining of coal and lignite; extraction of peat by 0,2% and Manufacture of fabricated metal products, except machinery and equipment by 0,1%.*

*In other divisions the price indices are unchanged in this month.*

*The Producer price index in February 2010 is less by 3,3% in relation to the same month of the previous year and by 0,3% in relation to December 2009.*

*In period January-February 2010 in relation to the same period of the previous year the Producer price index is less by 3.4, but in the last twelve months in relation to the previous twelve months, the Producer price index is less by 4,1%.*

*The Producer price index in February 2010 is rose by 0,3% in relation to the average index in 2009 and by 4,6% in relation to December 2006 (base month).*

## METODOLOŠKA OBJAŠNENJA

### INDUSTRIJA

Pokazatelji o industrijskoj proizvodnji rezultat su Mjesečnog istraživanja industrije IND-1 koje provodi Federalni zavod za statistiku na temelju Zakona o statističkim istraživanjima u FBiH „Sl. novine Federacije BiH“ br. 63/03. Za prikupljanje podataka na obrascu IND-1 koriste se statistički standardi za Mjesečno istraživanje o industrijskoj proizvodnji (metodološke osnove za popunjavanje izvještaja objavljene u „Sl. novinama FBiH“ br.25/99 i Nomenklatura industrijskih proizvoda za BiH -NIP BiH 2005. objavljena u „Službenom glasniku BiH“ br. 19/06) Hijerarhijski nivoi proizvoda iz Nomenklature proizvoda sadrže nivoe KD (nivo razreda) usklađene sa EU klasifikacijom NACE Rev. 1.1. Koncepti i definicije koji se koriste za istraživanje IND-1 također su usklađeni s konceptima i definicijama iz Uredbe o kratkoročnim statistikama EU-e (STS R., EU Direktiva No.1165/98 Propis EU No. 696/93).

Mjesečnim izvještajem industrije obuhvaćene su sve pravne osobe koje zapošljavaju deset i više radnika (preduzeća/poduzeća i lokalne jedinice), razvrstane u Registru poslovnih subjekata u području C (Rudarstvo), D (Prerađivačka industrija) i E (Snabdijevanje/opskrba električnom energijom, plinom i vodom) po klasifikaciji djelatnosti BiH KD („Službeni glasnik BiH“ br. 84/06). Jedinice posmatranja su i pravne osobe koje nisu registrirane u područje C, D i E, a koje u svom sastavu imaju pogone - lokalne jedinice koje se bave industrijskom proizvodnjom.

Mjesečnim izvještajem industrije prikupljaju se podaci o ukupnom obimu/obujmu mjesečne proizvodnje, količinama utrošenim za dalju proizvodnju, zalihama, prodaji (količinski i vrijednosno) i broju zaposlenih.

Indeksi industrijske proizvodnje izračunavaju se po Laspeyresovoj formuli. Osnov/temelj za izračunavanje indeksa su podaci o naturalnom izrazu prema nomenklaturi industrijskih proizvoda i pondera za te proizvode koji predstavljaju dodanu vrijednost za jediničnu proizvodnju.

### POLJOPRIVREDA

#### Stočarstvo

Podaci o broju stoke i peradi stanje 31.12.2009. godine prikupljeni su posebno za pravne osobe i dijelove pravnih osoba, (PO 51 – 2a), a posebno za obiteljska/porodična poljoprivredna gospodarstva/gazdinstva (PO 51 –2).

Tim izvještajima prikupljaju se podaci (za pravne osobe i dijelove pravnih osoba) o broju i težini stoke i peradi, košnicama pčela, bilanci goveda, svinja, ovaca i peradi, proizvodnji mlijeka (kravljeg, ovčjeg i kozjeg), vune, jaja i meda.

## NOTES ON METHODOLOGY

### INDUSTRY

*Data presented in this chapter represent the results of the statistical survey entitled Monthly Survey on Industrial Production IND – 1 that the Federal Office of Statistics carried out on the bases of Law on Statistical Survey in FBiH (Sl. novine FBiH No. 63/03). Statistical standards for the Monthly Survey on Industrial Production (IND-1) published in Službene novine FBiH No. 25/99 are used for data collection purposes. They include Nomenclature of Industrial Products NIP BiH 2005 published in Službeni glasnik BiH No. 19/06. The hierarchical level of Nomenclature of Industrial Products comprises CA levels which are harmonised with the EU classifications NACE Rev. 1.1. Concepts and definitions used for IND –1 survey data collection are harmonised with concepts and definitions from the EU Stort – Term Statistics Regulation (STS R., EU Direktiva No 1165/98 Propis EU No 696/93).*

*Reporting units for the IND – 1 are legal entities classified in the Register of Business Entities under CA (Law on Classification on Economic Activity, Službeni glasnik BiH No. 84/06), section C - Mining, D – Manufacturing industry and E – Electricity, gas and water supply, with ten or more persons employed (enterprise and local units) as well as legal entities which are not classified in the mentioned industrial sections – local kind of activity.*

*Monthly report includes data on volume of industrial production, number of persons employed, consumption of raw materials and other materials, stocks and sale.*

*Industrial production volume indices are calculated according to the Laspeyres formula. Data on total production in quantities, defined in accordance with Nomenclature of Industrial Products and weights for these products, which represent the value added for production unit are the base for index calculation.*

### AGRICULTURE

#### Livestock

*Data on livestock and poultry number (as of December 31) are collected separately from legal entities (PO 51 – 2a) and individually-owned farms (PO 51-2).*

*Through mentioned forms are collected data on number, weights of livestock and poultry, beehives, balance of livestock, production of milk, wool, eggs and honey.*

Za porodična poljoprivredna gospodarstva/gazdinstva vrši se procjena broja stoke (ukupan broj i broj stoke za priplod) i stočne proizvodnje.

Izveštajne jedinice za pravne osobe razvrstane su po Klasifikaciji djelatnosti u područje A ( Poljoprivreda, lov i šumarstvo) razred od 01.21. do 01.24. i razred 01. 30. Izveštaje podnose i jedinice koje su razvrstane drugdje, a bave se uzgojem stoke, peradi i pčela.

Ovo istraživanje služi za obračun prirasta žive stoke: goveda, ovaca, svinja i peradi, zatim za obračun bruto domaće proizvodnje (GIP) za izračunavanje fizičkog obima/obujma indeksa poljoprivredne proizvodnje.

## ŠUMARSTVO

Podaci o proizvodnji šumskih sortimenata u državnim šumama rezultat su Mjesečnog istraživanja šumarstva ŠUM-22 koje provodi Federalni zavod za statistiku na temelju Zakona o statističkim istraživanjima u FBiH "Sl. Novine FBiH», br. 63/03".

Mjesečnim izvještajem šumarstva obuhvaćene su sve pravne osobe razvrstane u Registru poslovnih subjekata u području A - Poljoprivreda, lov i šumarstvo, odjeljak 02 – Šumarstvo, sječa drveta i usluge povezane s njima, a koje se bave stalnom proizvodnjom šumskih sortimenata u državnim šumama.

Mjesečnim istraživanjem šumarstva prikupljaju se podaci o proizvodnji, prodaji i zalihama šumskih sortimenata u državnim šumama, broj zaposlenih radnika i ukupno posječena bruto drvena masa od koje su proizvedeni šumski sortimenti (kumulativno na kraju godine).

Trupci (lišćara/listača i četinara/četinjača) su dijelovi debla koji su namijenjeni daljem prerađivanju piljenjem, ponekad rezanjem ili ljuštenjem jer imaju povoljna fizička i kemijska svojstva te su namijenjena za industrijsku preradu. To su trupci za rezanje te trupci za furnir i ljuštenje.

Jamsko drvo (lišćara/listača i četinara/četinjača) namijenjeno je za razne tehničke svrhe jer ima vrlo povoljna fizička i kemijska svojstva. To je drvo koje se upotrebljava za izgradnju i održavanje jamskih rovova i okna, dakle za gradnju u zemlji i pod zemljom.

Ostalo dugo drvo (lišćara/listača i četinara/četinjača) obuhvaća sve vrste drva pogodne za mehaničku preradu, stupove za elektrovođove i TT vođove te ostalo oblo drvo.

Prostorno drvo (lišćara/listača i četinara/četinjača) obuhvaća drvo za drvene ploče (pogodno za mehaničku preradu), a celulozno i taninsko drvo, zbog svog povoljnog kemijskog svojstva, pogodno je za kemijsku preradu. Taninsko drvo je sirovina iz koje se preradom dobivaju taninski ekstrakti.

*Number of livestock on individually-owned farms are estimated from competent local self – government bodies.*

*Reporting units for legal entities are classified into section A (Agriculture, hunting and forestry), group from 01.21.-01.24. and 01.30. as well as other legal entities engaged in growing.*

*These indicators are used to calculate livestock increased, gross domestic production (GIP) and agriculture production volume indices.*

## FORESTRY

*Data on production of forestry assortment are collected on the basis of monthly reports on exploitation of forests (ŠUM – 22) that the Federal Office of Statistics have collected from reporting units on the basis of Law on Statistical Survey in FB&H (Službene novine FBiH, No. 63/03).*

*Reporting units for which reports ŠUM – 22 are submitted are legal entities, classified in the Register of Business Entities under section A – Agriculture, hunting and forestry and division 02 – Forestry, logging and related service activities according to the SCA.*

*Monthly reports collect data on production, sale and stores of forestry assortments in the public forests, number of employed persons and gross felled timber.*

*Logs (of broad-leaved trees and conifers) are parts of timber intended for further processing by sawing, sometimes by cutting and peeling, as they have good physical and chemical characteristics, so they are intended to be industrially processed. It includes logs for cutting and logs for veneer and peeling.*

*Mining timber (of broad-leaved trees and conifers), having very good physical and chemical characteristics, is intended for various technical purposes. It is used for building and maintaining pits and shafts, for constructing under ground and on the surface.*

*Other long timber (of broad-leaved trees and conifers) includes all kinds of wood suitable for mechanical processing, transmission-line and telephone-line pylons as well as other oval timber.*

*Stack wood (of broad-leaved trees and conifers) includes wood for boards (suitable for mechanical processing). Wood - pulp and tannin wood are, for their good chemical characteristics, suitable for chemical processing. Tannin wood is a material that, when processed, gives tannin extracts.*



Ogrijevno drvo je namijenjeno neposredno za ogrijev ili za proizvodnju drvenog uglja.

*Fuel-wood is either used directly as fuel or for production of charcoal.*

Ostalo grubo obrađeno drvo obuhvaća sitno tehničko drvo, pogodno za izradu drvenih motki i kolja, raznih letvi i stupova za ogradu, ručica za alat i sl.

*Other coarsely processed timber comprises small technical wood suitable for production of wooden props, poles, various laths and pillars for fences, handles for various tools and similar.*

## GRAĐEVINARSTVO

Podaci građevinske statistike prikupljeni su mjesečnim izvještajima koje ispunjavaju pravne osobe sa 10 i više zaposlenih (260 izvještajnih jedinica) koje izvode građevinske radove opisane u području F – Građevinarstvo. Izvor podataka o djelatnosti preduzeća ili njihovih dijelova je Registar poslovnih subjekata.

## CONSTRUCTION

*Construction activity is monitored with the statistical survey Monthly Report on Construction Activity in the Country (GRAD21/M) with 10 and more persons in paid employment ( 260 reporting units) engaged in construction works described in the Standard Classification of Economic Activities, section F-construction. Data source on the business activities and parts of business activities is a Register of business entities.*

Mjesečnim izvještajima GRAD-21/M prikupljaju se podaci o broju radnika i satima rada na gradilištima, te o vrijednosti narudžaba prema vrstama građevina i podaci o vrijednosti izvršenih radova i broju završenih stanova i stanova u izgradnji.

*A monthly report GRAD-21/M collects data on the number of workers and hours worked on construction fields, together with the value of orders by type of construction, value of construction projects put in place and number of completed dwellings and dwellings in construction.*

U **sate rada** računaju se sati rada onih radnika (osim rukovodioca gradilišta) koji su neposredno sudjelovali na bilo kojoj fazi izvođenja građevinskih radova, tj. odrađeni redovni sati rada, odrađeni sati u prekovremenom radu, noćnom radu, radu u nedjelju i na državne praznike. Navedeni stvarno odrađeni sati rada obuhvaćaju se bez obzira na to jesu li plaćeni ili iz bilo kojeg razloga nisu plaćeni i neće biti ni plaćeni. Ne obuhvaćaju se plaćeni sati koji nisu ostvareni na gradilištima iz bilo kojeg razloga (godišnji odmor, bolovanje, nedostatak posla ili materijala).

*Actually work hours are those worked by the workers (except head of construction field) who directly participated in any stage of construction works, i.e. actually worked usual hours, actual hours worked overtime, in night shifts, on Sundays and holidays. Mentioned hours actually worked are included irrespective of whether paid, not paid or not to be paid from any reason. Not included are hours paid but not worked on construction fields from whatever reason ( vacation, sick leave, lack of work or material).*

Pod primljenim **narudžbama** podrazumijeva se ukupna vrijednost ugovora sklopljenih u izvještajnom mjesecu i prije s naručiocima radova. Smatra se da je narudžba nastala na dan kada je potpisan ugovor između naručitelja i izvođača radova.

*Orders taken include total value of contracts made in the reference month with ordering parties. An order is considered to be made on the contract is signed between the ordering party and contractor.*

U narudžbe se također uključuje izgradnja za vlastite potrebe, tj. potrebe pravnih osoba koje izvode građevinske radove, kao i drugi slučajevi kada ne postoji pismeni ugovor s naručiteljem radova.

*Orders also include own account construction, i.e. for the needs of legal entity who is a contractor, as well as in other cases when there is no contract in writing with the ordering party.*

Kod izgradnje za vlastite potrebe smatra se da je narudžba nastala na dan kada su započeli radovi na gradilištu, a uključuje se predviđena vrijednost radova.

*In own account construction order is considered to be made on the day of starting works on the construction field, and the presumed value of work is included.*

Da ne bi došlo do višestrukog prikazivanja vrijednosti narudžaba radi podugovaranja radova, obuhvaća se vrijednost ugovorenih radova koje pravna osoba namjerava ostvariti sa vlastitim radnicima, odnosno sa radnicima koji će se neposredno angažirati za izvršenje ugovora.

*In order not to express more than once the value of orders when presenting them in order to make sub-contracts, the value included is the one of the agreed upon works which the legal entity is to effectuate with own workers, or workers to be hired only for that particular work.*

Vrijednost **izvršenih radova** obuhvaća: vrijednost rada, građevinskog materijala, gotovih proizvoda za ugradnju,

*Value of construction projects put in place includes the value of work, building material, complete units and structures,*

goriva, energije i druge troškove koji ulaze u obračunske situacije za naručitelje radova, **osim vrijednosti radova podizvođača i poreza na dodanu vrijednost.**

Ovakav način praćenja izvršenih radova preporučuje Europski statistički ured da bi se izbjeglo višestruko prikazivanje vrijednosti radova zbog podugovaranja radova. Svi vrijednosni podaci o radovima u zemlji prikazani su u tekućim cijenama.

Podaci o **broju i površini završenih stanova**, te podaci o broju nezavršenih stanova prikupljaju se od glavnih izvođača radova koji imaju direktan ugovor s investitorom (ili grade za vlastite potrebe, tržište i sl.).

Pod brojem (završenih ili nezavršenih) stanova podrazumijevaju se samo novi stanovi, dakle stanovi u potpuno novim zgradama koje su podignute na gradilištima na kojima prije nije bilo nikakve građevine ili je postojala građevina, ali je prethodno srušena tj. uklonjena. U prikazane nove stanove uključuju se i dograđeni ili nadograđeni stanovi na postojećim građevinama.

Od 2000-te godine Mjesečni izvještaj građevinarstva o radovima u zemlji (upitnik GRAĐ-21M) usklađen je sadržajno i metodološki s preporukama Europskog statističkog ureda o kratkoročnim pokazateljima građevinske djelatnosti i međunarodnom Klasifikacijom vrsta građevinskih objekata-KVGO, a promijenjen je i obuhvat izvještajnih jedinica i periodičnost prikupljanja nekih podataka. Iz tog razloga neki podaci nisu uporedivi s podacima o vrijednosti radova prije 2000. godine.

## **PRIJEVOZ, SKLADIŠTENJE I TELEKOMUNIKACIJE**

Podaci o cestovnom prijevozu robe i putnika dobiveni su iz istraživanja: Tromjesečni izvještaj o cestovnom prijevozu putnika (obrazac SA/T-11), Tromjesečni izvještaj o cestovnom prijevozu robe (obrazac SA/T-11a) i Tromjesečni izvještaj o gradsko-prigradskom prijevozu (obrazac SG/T-11).

### **Jedinice posmatranja**

Jedinice posmatranja u cestovnom prijevozu su poslovni subjekti i njihovi dijelovi prema KD-u registrirani u području I, u podrazredu 60.21.1 (Prijevoz putnika u cestovnom saobraćaju, redovni-linijski) ili u razredima 60.23 (Ostali prijevoz putnika u cestovnom saobraćaju) i 60.24 (Prijevoz robe-tereta u cestovnom saobraćaju) te podrazredu 60.21.2 (Prijevoz putnika u gradskom i prigradskom saobraćaju redovni-linijski).

### **Definicije**

#### **Cesta**

Put namijenjen kretanju cestovnih vozila na čvrstoj podlozi, osim tračnica ili staza u zračnim lukama, otvorena za javni promet, u prvom redu namijenjena za kretanje cestovnih motornih vozila na kotačima.

#### **Cestovno motorno prijevozno sredstvo**

*propulsion material and other expenses which make part of the accounting report for a client excluding value of work of sub-contractors and value added tax.*

*Such way of monitoring of construction put in place is recommended by the European Statistical Office in order to avoid double counting of the work value due to sub-contracting. All data on the value of construction in the country are expressed in current prices.*

*The data on the number and surface area of completed dwellings and the number of unfinished dwellings are collected from the main contractors who have a direct contract with investors (or build for own account, sale or similar).*

*Under number of ( completed or unfinished) dwellings only newly built dwellings are meant in new buildings built on the building sites where there wasn't any construction before or which had previously been destructed and removed. Presented newly built dwellings include also extended or additional dwellings on existing buildings, if built as new housing units.*

*Since 2000, monthly and quarterly reports on construction works in the country (GRAĐ-21/M) were by methodology and content harmonized with the recommendations of the European Statistical Office on short-term indicators in construction activity and international Classification of types of constructions-CTC, coverage of reporting units and periodicity of some data collection were changed. Therefore, the data aren't comparable with data on value of construction works before 2000.*

## **TRANSPORT, STORAGE AND TELECOMMUNICATION**

*Data on road transport of passengers and goods are collected through Quarter report of road transport passengers (SA/T-11), Quarter report of road transport goods (SA/T-11a), and Quarter report of urban-suburban transport (SG/T-11).*

### *Reporting units*

*Reporting units in road transport are business entities and parts of business entities classified in the Register of business entities under CA section 1, subgroup 60.21.1 (road passenger transport regular liner) or group 60.23 (other road passenger transport and 60.24 (road freight transport) and subgroup 60.21.2 (urban-suburban passenger transport, regular liner).*

### *Definitions*

#### *Road*

*Line of communication (travelled way) using a stabilized base other than rails or air strips open to public traffic, primarily for the use of road motor vehicles running on their own wheels.*

Cestovno prijevozno sredstvo opremljeno pogonskim motorom koji je njegovo jedino sredstvo pokretanja, obično se koristi za prijevoz osoba ili robe ili za vuču vozila koja se koriste za prijevoz osoba ili roba.

#### **Autobus**

Cestovno motorno prijevozno sredstvo namijenjeno prijevozu putnika s više od 9 sjedećih mjesta (uključujući vozačevo sjedalo).

#### **Trolejbus**

Cestovno prijevozno sredstvo namijenjeno prijevozu putnika s više od 9 sjedećih mjesta (uključujući vozačevo) povezano s električnim vodičima.

#### **Tramvaj**

Prijevozno sredstvo namijenjeno prijevozu putnika s više od 9 sjedećih mjesta (uključujući vozačevo) koje se kreće po tračnicama, povezano s električnim vodičima ili koje pokreće dizelski motor.

#### **Cestovni prijevoz**

Svako kretanje robe i/ili putnika u cestovnom prijevoznom sredstvu po cestovnoj mreži.

Obuhvaća se unutrašnji i međunarodni cestovni prijevoz.

Kad se cestovno prijevozno sredstvo prevozi na drugom cestovnom prijevoznom sredstvu, uzima se u obzir jedino kretanje vozila koje obavlja prijevoz (aktivni oblik).

#### **Unutrašnji cestovni prijevoz**

Cestovni prijevoz između dva mjesta (mjesta utovara/ukrcanja i mjesta istovara/iskrcanja) smještenih u istoj zemlji bez obzira na zemlju u kojoj su cestovna prijevozna sredstva registrirana. Može obuhvaćati i tranzit kroz drugu zemlju.

#### **Međunarodni cestovni prijevoz**

Cestovni prijevoz između dva mjesta (mjesta utovara/ukrcanja i mjesta istovara/iskrcanja) koja se nalaze u dvije različite zemlje. Može obuhvaćati tranzit kroz jednu ili više drugih zemalja.

#### **Cestovni tranzit**

Cestovni tranzit preko neke zemlje između dva mjesta (mjesta utovara i mjesta istovara) smještena u drugoj zemlji ili drugim zemljama pod uvjetom da je ukupno putovanje preko teritorija te zemlje obavljeno cestom i da nije bilo ni utovara ni istovara u toj zemlji.

#### **Gradski cestovni prijevoz**

Prijevoz koji se obavlja po gradskim cestama i tramvajskim prugama.

Samo se prijevoz koji se obavlja uglavnom ili isključivo gradskim cestama, smatra gradskim prijevozom.

#### **Pređeni kilometar**

Jedinica mjere koja predstavlja kretanje cestovnoga prijevoznog sredstva na udaljenosti od jednog kilometra.

#### **Cestovni putnički kilometar**

Jedinica mjere koja predstavlja prijevoz jednog putnika cestom na udaljenosti od jednog kilometra.

Udaljenost koja se uzima u obzir udaljenost je koju je putnik stvarno putovao.

#### *Road motor vehicle*

*A road vehicle fitted with an engine whence it derives its sole means of propulsion, which is normally used for carrying persons or goods or for drawing, on the road, vehicles used for the carriage of persons or goods.*

#### *Motor-coach or bus*

*Passenger road motor vehicle designed to seat more than nine persons (including the driver).*

#### *Trolleybus*

*Passenger road vehicle designed to seat more than nine persons (including the driver), which is connected to electric conductors and which is not rail-borne.*

#### *Tram (street-car)*

*Passenger road vehicle designed to seat more than nine persons (including the driver), which is connected to electric conductors or powered by diesel engine and which is railborne.*

#### *Road transport*

*Any movements of goods and/or passengers using a road vehicle on a given road network.*

*National and international road transport involve.*

*When a road vehicle is being carried on another vehicle, only the movement of the carrying vehicle (active mode) is considered.*

#### *National road transport*

*Road transport between two places (a place of loading / embarkation and a place of unloading / disembarkation) located in the same country irrespective of the country in which the vehicle is registered. It may involve transit through a second country.*

#### *International road transport*

*Road transport between two places (a place of loading / embarkation and a place of unloading / disembarkation) in two different countries. It may involve transit through one or more additional country or countries.*

#### *Road transit*

*Road transport through a country between two places (a place of loading and a place of unloading) both located in another country or in other countries provided that the total journey within the country is by road and that there is no loading and unloading in that country.*

#### *Urban road transport*

*Transport carried out on urban roads or tramways.*

*Only transport mainly or solely performed on urban roads is considered to be urban transport.*

#### *Vehicle-kilometre*

*Unit of measurement representing the movement of a road motor vehicle over one kilometre.*

#### *Road passenger-kilometre*

*Unit of measure representing the transport of one passenger by road over one kilometre.*

*The distance to be taken into consideration is the distance actually travelled by the passenger.*

### **Roba prevezena cestom**

Svaka roba koja se prevozi cestovnim prijevoznim sredstvima. Uključuje svu ambalažu i opremu kao što su kontejneri, izmjenjivi sanduci ili palete.

### **Cestovni tonski kilometar**

Jedinica mjere robnog prometa koja predstavlja učinak prijevoza jedne tone robe cestom, na udaljenosti od jednog kilometra.

Udaljenost koja se uzima u obzir stvarno je prijedena udaljenost na promatranoj mreži.

### **Roba koja je izašla iz zemlje cestom - izvoz**

Roba ukrkana na cestovno prijevozno sredstvo u nekoj zemlji i prevezena cestom da bi bila istovarena u drugoj zemlji.

### **Roba koja je ušla u zemlju cestom – uvoz**

Roba ukrkana u cestovno prijevozno sredstvo u nekoj drugoj zemlji i koja je cestom ušla u zemlju gdje će biti iskrcana.

### **Roba u tranzitu cestom**

Roba koja je ušla u zemlju cestom i izašla iz zemlje cestom na mjestu različitom od mjesta ulaska, nakon što je prevezena kroz zemlju u istom cestovnom prijevoznom sredstvu.

Prekrcaj s jednog cestovnog prijevoznog sredstva na drugo i promjena cestovnog tegljača smatraju se utovarom/istovarom.

### *Goods carried by road*

*Any goods moved by road goods vehicles.*

*This includes all packaging and equipment such as containers, swap-bodies or pallets.*

### *Tonne-kilometre by road*

*Unit of measure of goods transport which represents the transport of one tonne by road over one kilometre.*

*The distance to be taken into consideration is the distance actually run.*

### *Goods having left the country by road - exports*

*Goods which having been loaded on a road vehicle in the country, left the country by road and were unloaded in another country.*

### *Goods having entered the country by road – imports*

*Goods which, having been loaded on a road vehicle in another country, entered the country by road and were unloaded there.*

### *Goods in transit by road throughout*

*Goods which entered the country by road and left the country by road at a point different from the point of entry, after having been carried across the country in the same goods road motor vehicle.*

*Transshipment from one goods road vehicle to another or change of the road tractor are regarded as loading / unloading.*

## **UNUTRAŠNJA/UNUTARNJA TRGOVINA**

## *HOME TRADE*

### **DISTRIBUTIVNA TRGOVINA**

### *DISTRIBUTIVE TRADE*

#### **Izvori i metode prikupljanja podataka**

#### *Source and methods of data collection*

Podaci o broju prodavnica/servisa, broju zaposlenih, ostvarenom prometu, zalihama dobiveni su iz istraživanja Tromjesečni izvještaj distributivne trgovine za pravne osobe – preduzeća / trgovačka društva (obrazac TRG – 2). Istraživanje se provodi na temelju Zakona o statistici u Federaciji BiH ("Sl. Novine FBiH br. 63/03"). Podaci o prometu iskazuju se kao apsolutni brojevi i nominalni indeksi.

*Data on number of stores/services, number of persons employed, realised turnover, stocks in the activities of distributive trade are collected from the Quarterly Report on Distributive Trade (TRG – 2 questionnaire). This survey is conducted on the bases of Law on Statistical Survey in the Federation of BiH ("Official Gazette FBiH No. 63/03"). Data on turnover are presenting in the form of absolute figures and nominal indices.*

#### **Jedinice posmatranja**

#### *Reporting units*

Jedinice posmatranja su pravne osobe – preduzeća/poduzeća trgovačka društva koje su prema pretežnoj djelatnosti **registrirane u području G** Klasifikacije djelatnosti (KD).

Također, obuhvaćene su izabrane pravne osobe koje su prema pretežnoj djelatnosti **registrirane u nekoj od ostalih djelatnosti** (industrija, građevinarstvo, ugostiteljstvo itd.) prema KD.

Obrtnici nisu obuhvaćeni ovim istraživanjem.

*The reporting units are legal enterprises / trade companies which have been **classified into section G** of the Classification of Economic Activities (CEA) according to prevailing activity, as well as those **classified in other activities** (industry, construction, hotels and restaurants etc.) but engaged in the trade activities from section G of the CEA.*

*The tradesmen are excluded.*

#### **Definicije**

#### *Definitions*

**Distributivna trgovina** sastoji se od svih oblika trgovačkih aktivnosti, od nabavke robe od proizvođača do isporuke robe krajnjem potrošaču. Obuhvaća: trgovinu na veliko za svoj račun, posredovanje u trgovini na veliko, trgovinu na malo i popravke motornih vozila i motocikla te predmeta za ličnu

***Distributive trade** consists of all types of trade activities, from supplying goods from the producer to distributing them to the final consumer. It comprises wholesale trade on one's own account, wholesale on a fee or contract bases, retail trade and repair of motor vehicles and motorcycles and*



upotrebu i domaćinstvo.

**Trgovina na veliko (na domaćem tržištu)** je aktivnost kupovine i preprodaje robe industrijskim, trgovačkim, profesionalnim korisnicima i ustanovama i drugim poslovnim subjektima koji se bave trgovinom na veliko ili na malo. Također, uključuje se i tranzitni promet robe (prodaja robe koja se po nalogu prodavača direktno isporučuje kupcu bez prethodnog uskladištenja te robe kod prodavača).

**Posredovanje u trgovini na veliko** podrazumijeva obavljanje djelatnosti trgovine na veliko uz naplatu ili po ugovoru. Uključuje se prodaja s konsignacijskih skladišta, usluge komisionara (agenata), posrednika za trgovačku robu i drugih veletrgovaca koji trguju u ime ili za račun drugih te djelatnosti onih koji učestvuju u povezivanju prodavača s kupcima ili poduzimaju trgovačke transakcije u ime vlasnika robe.

## TRGOVINA NA MALO

### *Izvori prikupljanja podataka*

Podaci o ostvarenom ukupnom prometu trgovačkih preduzeća/poduzeća i prometu u trgovini na malo dobiveni su iz istraživanja Mjesečni izvještaj trgovine na malo (obrazac TRG – 1).

Od 1. januara 2008. promijenjen je način iskazivanja podataka. Podaci o prometu od trgovine na malo iskazani su na dva načina: prema pretežnoj djelatnosti u koju su razvrstani poslovni subjekti (tabela 1) i prema trgovačkim strukama (tabela 3).

Podaci o prometu iskazuju se kao apsolutni brojevi i nominalni indeksi.

### **Jedinice posmatranja**

Jedinice posmatranja su pravne osobe – preduzeća/poduzeća trgovačka društva koja su prema pretežnoj (glavnoj) djelatnosti registrirana u trgovini na malo ili u prodaji, održavanju i popravcima motornih vozila i popravcima predmeta za osobnu upotrebu/uporabu i upotrebu/uporabu u domaćinstvu/kućanstvu, tj. u odjeljku 52 ili u podrazredima 50.10.2, 50.30.2, 50.40.2 i razredu 50.50 Klasifikacije djelatnosti – Rev.1.1. Također su obuhvaćene izabrane pravne osobe iz ostalih djelatnosti ako obavljaju navedene djelatnosti.

*Obrtnici nisu obuhvaćani ovim istraživanjem.*

### **Definicije**

**Ukupan promet preduzeća/poduzeća registriranih za trgovinu na malo (isključujući PDV)** obuhvaća vrijednost svih prodatih roba i obavljenih usluga na tržištu tokom/tjekom mjeseca, bez obzira na to da li su naplaćene, tj. uključuje se ne samo promet od trgovine na malo nego i promet od ostalih djelatnosti .

**Promet od trgovine na malo (uključujući PDV)** obuhvata vrijednost prodatih roba krajnjim potrošačima odnosno stanovništvu za vlastitu potrošnju ili za upotrebu u domaćinstvu/kućanstvu i obavljenih usluga u posmatranom periodu bez obzira da li su naplaćene ili ne.

*personal and household goods.*

**Wholesale trade (on domestic market)** is an activity of sale of goods to industrial, trading and professional users and organisations as well as to other business entities engaged in wholesale and retail trade. It also includes transit goods trade (sales of goods which is by a vendor's order directly delivered to a customer without being previously stored at the salesman's).

**Wholesale on a fee or contract bases** consists of performing of wholesale trade by payment or contract. It includes sales from consignment warehouses, commissioners' services, mediator for trading goods and other wholesale vendors operating in the name or on the account of others, as well as an activity of those who are engaged in connecting vendors with customers or undertake trade transactions on behalf of the owner of goods.

## RETAIL TRADE

### *Source of data collection*

*Data on total turnover of retail trade enterprises and retail trade turnover are obtained by the Monthly Retail Trade Report (TRG–1 questionnaire).*

*Since 1<sup>st</sup> January 2008 has been changed as well as the method of presenting of retail trade data. Data on retail trade turnover are presented in two ways: according to the prevailing activity of the enterprise as well as by trade branches.*

*Data on turnover are presenting in the form of absolute figures and nominal indices.*

### **Reporting units**

*Reporting units are legal enterprises / trade companies engaged into retail trade or sale, maintenance and repair of motor vehicles, that is enterprises / trade companies classified by their prevailing (main) activity in section 52 or sub – classes 50.10.2, 50.30.2, 50.40.2 and class 50.50 according to the Classification of Economic Activities – NACE Rev.1.1. Selected enterprises engaged in other activities but executing the above mentioned ones are also included.*

*Tradesmen are excluded.*

### **Definitions**

**Total turnover of retail trade enterprises (excluding value added tax)** is a total value of all goods sold and services provided on the market in the observed period, irrespective of the fact whether they are paid or not, that is it includes retail trade turnover and also the turnover of the enterprises in other kinds of activity.

**Retail trade turnover (including value added tax)** is the sale of goods to final consumers, that is to population for personal consumption or for using in household and services provided, irrespective of the fact whether they are paid or not.

**Promet od ostalih djelatnosti (isključujući PDV)** obuhvaća vrijednost svih ostalih prodanih proizvoda i usluga na tržištu (trgovina na veliko, posredovanje u trgovini na veliko, popravci, ugostiteljstvo i ostale djelatnosti). Ovdje se uključuje promet samo onih poslovnih subjekata čija je glavna djelatnost trgovina na malo dok poslovni subjekti čija je glavna djelatnost izvan trgovine na malo tj. neka druga ne iskazuju promet od ostalih djelatnosti.

Podaci o prometu ne uključuju porez na dodanu vrijednost što je u skladu sa EU regulativom. Međutim, raspoložemo i sa podacima o prometu s PDV – om, ali isključivo radi nacionalnih potreba.

**PDV** je indirektni porez na potrošnju, koji se naplaćuje pri svakoj određenoj fazi u proizvodnom i distribucijskom lancu. Obuhvaća porez na dodanu vrijednost koji je obračunat kupcu. Primijenjuje se od 1.1.2006. na osnovu Zakona o porezu na dodatu vrijednost (Službeni glasnik BiH, br.9/05 i 35/05).

**Trgovačke struke** predstavljaju pretežni robni asortiman prodaje u trgovini na malo. Grupe proizvoda koji se pretežno prodaju razvrstane su na temelju KD Rev.1.1.

#### **Otkup i prodaja poljoprivrednih proizvoda**

Podaci o otkupu i prodaji poljoprivrednih proizvoda dobiveni su iz istraživanja: Mjesečni izvještaj o otkupu poljoprivrednih proizvoda od porodičnih/obiteljskih poljoprivrednih proizvođača (obrazac TRG-31) i Mjesečni izvještaj o realizaciji poljoprivrednih proizvoda vlastite proizvodnje poljoprivrednih poslovnih subjekata i zemljoradničkih zadruga (obrazac TRG-33), koje dostavljaju poslovni subjekti i dijelovi poslovnih subjekata razvrstani u područje A (Poljoprivreda, lov i šumarstvo) i područje B (ribarstvo) Standardne klasifikacije djelatnosti, tj. poslovni subjekti (poljoprivredne zadruge, trgovačke, industrijske i druge organizacije) koji vrše otkup poljoprivrednih proizvoda od porodičnih/obiteljskih poljoprivrednih proizvođača, kao i poslovni subjekti koji vrše prodaju poljoprivrednih proizvoda iz vlastite poljoprivredne proizvodnje ili ostvarene interne realizacije poljoprivrednih proizvoda u vlastitim pogonima u svrhu proizvodnje.

Podaci o otkupu i prodaji poljoprivrednih proizvoda iskazuju se:

1. vrijednosno u KM, razvrstani po grupama proizvoda i
2. količinski u tonama, hilj. kom., hilj. lit. za važnije poljoprivredne proizvode, kao i prosječne cijene u KM po proizvodima za tekući mjesec

Podaci o prometu poljoprivrednih proizvoda na pijacama/tržnicama dobiveni su iz istraživanja: Mjesečni izvještaj o prometu poljoprivrednih proizvoda na pijacama/tržnicama (obrazac TRG -13) koje dostavljaju poslovni subjekti koji pružaju usluge korištenja prodajnog prostora pijace. Ne obuhvaćaju se količine proizvoda koje na pijacu iznose poljoprivredna dobra već samo ono što individualni poljoprivredni proizvođači donose i prodaju.

Podaci o prometu poljoprivrednih proizvoda na

**Turnover of other kinds of activity (excluding value added tax)** includes a total value of all other goods sold and services provided on the market (from wholesale trade, wholesale on a fee or contract basis, repairs, hotels and restaurants and other activities). It includes turnover of enterprises whose main kind of activity is retail trade.

Data on turnover excluding VAT are presented according to the EU Regulation but also there are data on turnover including VAT for national purposes.

**Value added tax (VAT)** is tax on exchanges. It is levied on the added value that results from each exchange. It is an indirect tax on consumption, because the consumers actually bear the cost of the tax. It has been in use since 1<sup>st</sup> of January 2006 on the bases of The Law on Value Added Tax in Bosnia and Herzegovina (Official Gazette B&H No. 9/05 and 35/05).

**Branch** is the actual prevailing assortment of sale in retail trade. Groups of prevalingly sold products are classified according to the Classification of Economic Activities (NACE Rev.1.1).

#### **Purchase and sale of agricultural products**

Data on sale and purchase of the agricultural products are collected through monthly surveys : Monthly Report on purchase of agricultural products from individual agriculture producers (TRG – 31) and Monthly Report on sale own agricultural products by companies and agricultural cooperatives (TRG – 33) from legal entities and parts of legal entities classified according to the SCA into the field A (Agriculture, hunting and forestry) and the field B (Fishing), as well as other legal entities engaged in buy-off from family farms in order to resale the products or process them in own establishments (e.g. agricultural co-operatives, trading, manufacturing and other organisations) classified in other activities.

Data are presented:

1. in value (KM) classified according to group of products and
2. in quantity and average prices for current period.

Data on turnover of agricultural products at marketplaces are based according to regular statistical reports: Monthly report on turnover at marketplaces (TRG – 13) of business entities who give services for using selling area. These data covered only quantity of products from individual agricultural producers.

Data are presented:

pijacama/tržnicama iskazuju se:

1. vrijednosno u KM po grupama proizvoda i proizvodima i
2. količinski u tonama, hilj. kom., hilj. lit., kao i prosječne cijene u KM po proizvodima za tekući mjesec

1. *in value (KM) classified according to group of products and*
2. *in quantity and average prices for current period.*

## Definicije

Otkup poljoprivrednih proizvoda je kupovina odnosno preuzimanje poljoprivrednih proizvoda neposredno od porodičnih/obiteljskih proizvođača koje poslovni subjekti obavljaju radi dalje prodaje ili prerade.

*Purchase of agricultural products is buying, taking over agricultural products from individual producers which performing business entities with a view of further sale and processing.*

Prodaja poljoprivrednih proizvoda je prodaja, odnosno isporuka poljoprivrednih proizvoda iz vlastite proizvodnje poslovnih subjekata i njihovih dijelova.

*Sale of agricultural products consists of sale, respectively delivery of agricultural products that are obtained from own production of business entities and parts of business entities.*

## VANJSKA TRGOVINA

### FOREIGN TRADE

### Izvori i metode prikupljanja podataka

### Sources and methods of data collection

Osnovni/temeljni izvor podataka za statistiku vanjske trgovine FBiH je Jedinствена carinska isprava (JCI) koju deklarant (poslovni subjekt ili druga ovlaštena osoba, npr špediter) podnosi carinarnici prilikom carinjenja robe. Za prikupljanje i kontrolu ispravnosti carinskih deklaracija odgovorna je Uprava za indirektno/neizravno oporezivanje BiH (UIO), koja propisuje oblik, sadržaj, način ispunjavanja i podnošenja isprava u carinskom postupku. Federalni zavod za statistiku preuzima od Agencije za statistiku BiH, originalnu carinsku bazu podataka UIO u obliku slogova na magnetnom mediju i dalje ih statistički obrađuje i publicira.

*The main source of data for the statistics on exports and imports is Single Administrative Document (SAD). The B&H Indirect Taxation Agency is responsible for collection and control of the validity of SAD, and it also determines the form, the content, the way of filling in, and the way of submitting of SAD. Federal Office of Statistics receives from the B&H Agency for statistics original customs database, originated and reviewed from the Indirect Taxation Agency and performs further data processing and dissemination.*

### Obuhvat podataka i jedinica posmatranja

### Coverage and Observation unit

U statistici vanjske trgovine Federacije BiH koristi se proširena definicija Specijalnog sistema trgovine prema kojoj se uključuju redovan izvoz i uvoz, unutarnja i vanjska obrada, te robe koje ulaze ili napuštaju slobodne industrijske zone. Jedinica posmatranja statističkog istraživanja robnog prometa s inostranstvom/inozemstvom je svaka robna isporuka koja se obavlja u okviru izvoza i uvoza robe, koja je homogena s gledišta vrste proizvoda, zemlje porijekla odnosno namjene, načina plaćanja i momenta prelaska granice. Isključuje se trgovina uslugama.

*The Special Trade System (Relaxed definition) is used in Federation of Bosnia and Herzegovina. Regular exports and imports, inward processing, outward processing and the goods flow in free industrial zones are included in the External Trade Statistics. Observation unit of statistical survey on trade in goods with the rest of the world is every exports / imports transportation of goods, homogenous in terms of production type, country of origin and/or destination, mode of payment and border-crossing time. Trade in services is excluded.*

### Klasifikacije i nomenklature

### Classification and Nomenclatures

U statistici vanjske trgovine FBiH primijenjuje se Carinska tarifa BiH (CT BiH) koja je usklađena sa Kombiniranom nomenklaturom (CN) Evropske unije i Harmoniziranim sistemom/sustavom (HS) Svjetske carinske organizacije (WCO). Vanjskotrgovinske transakcije za svaki pojedinačni proizvod prate se na nivou/razini tarifne oznake od deset cifara. CT BiH je povezana sa Standardnom međunarodnom trgovinskom klasifikacijom UN (SITC, Rev. 3)<sup>1)</sup> i sa Klasifikacijom djelatnosti BiH (KD) koja je usklađena sa statističkom klasifikacijom ekonomskih aktivnosti EU (NACE, Rev. 1.1.)<sup>2)</sup>. CT BiH podliježe godišnjoj reviziji u cilju usklađivanja sa izmjenama CN-a.

*The Customs Tariff of B&H (CT) is used in External Trade Statistics. The tariff is in line with the EU Combined Nomenclature (CN) and with the Harmonized Commodity Description and Coding System (HS), which is managed by the World Customs Organization (WCO). External trade statistics present trade flows on each single product (the ten-digit subheading level of the CT). CT is linked to the international trade classification of the UN (SITC, Rev.3)<sup>1)</sup>, and to the B&H Classification of Activity, which is in line with EU classification of economic activities (NACE Rev. 1.1.)<sup>2)</sup>. The B&H Customs Tariff is revised every year to follow the updates of CN.*

## Konverzija valute

Podaci o izvozu i uvozu izraženi su vrijednosno u konvertibilnim markama. Vrijednosti izražene u drugim valutama preračunavaju se u konvertibilne marke primjenom tekućih dnevnih kurseva / tečajeva koji vrijede na dan carinjenja, a utvrđuje ih Centralna banka BiH. Sve su vrijednosti obračunate na osnovi pariteta franko BiH granica: FOB cijene za izvoz i CIF cijene za uvoz.

## Validation

*The value of exports and imports are expressed in convertible marks. The value expressed in other currency is converted into convertible marks by current daily exchange rate list valid on the day of custom clearance. Exchange rate list is established by Central bank of Bosnia and Herzegovina.. All values are calculated according to free B&H border parity, i.e. exports based on FOB parity, and imports based on CIF parity.*

<sup>1)</sup> Standard International Trade Classification (SITC) Rev. 3

<sup>2)</sup> Statistical Classification of Economic Activities in the European Community (NACE Rev. 1.1.)

## UGOSTITELJSTVO

## HOTELS AND RESTAURANTS

Podaci o ugostiteljstvu dobiveni su iz statističkog istraživanja Tromjesečni izvještaj ugostiteljstva (obrazac UG – 11).

*The data on hotels and restaurants are collected through regular quarterly reports the Quarterly Report of Hotels and Restaurants (form UG – 11).*

Jedinice posmatranja su pravne osobe – preduzeća/poduzeća i njihovi dijelovi registrirani u području H – Hoteli i restorani, odjeljak 55 Standardne klasifikacije djelatnosti, tj. ugostiteljska i druga preduzeća/poduzeća koja obavljaju ugostiteljsku djelatnost.

*Reporting units are legal entities and their parts registered according to the SCA under section H – Hotels and Restaurants, Division 55, and other enterprises engaged in providing catering activity.*

Obrtnici nisu obuhvaćeni ovim istraživanjem.

*Crafts are excluded.*

**Ugostiteljska djelatnost** je djelatnost pripremanja hrane i pružanja usluga prehrane, pripremanja i usluživanja pića i napitaka te pružanja usluga smještaja.

*Hotels and restaurants activity includes food preparation and other food provision services, preparation and serving of beverages and accomodation services.*

Ugostiteljska djelatnost je i pripremanje hrane za potrošnju na drugom mjestu (u prijevoznim sredstvima, na priredbama i sl.) i opskrba tom hranom (catering).

*In line with the definition of the hotel and restaurant activity, this also includes food preparations for other places (in transport means, for parties etc.) and catering.*

**Ugostiteljskim objektom** smatra se ugostiteljska poslovna jedinica koja u poslovnom, građevinskom i funkcionalnom pogledu čini cjelinu. S obzirom na vrste ugostiteljskih usluga koje se u njima pružaju ugostiteljski objekti dijele se na ugostiteljske objekte za smještaj i ugostiteljske objekte za prehranu, a razvrstavaju se u sedam skupina i to: hoteli, kampovi, restorani, barovi, buffe, kafane/kavane, kantine i pripremnice obroka (catering) - Zakon o turističko – ugostiteljskoj djelatnosti ("Službene novine Federacije BiH", broj:19/96 i 28/03).

*Hotel and restaurant facility is a business unit in the hotel and restaurant activity, which forms a whole in the business, construction and functional sence. Depeding on the type of services they provide, hotel and restaurant facilities are categorized in the following categories: accomodation facilities and facilities serving food. All of them are classified into: hotels, camps, restaurants, bars, buffet, cafe, cantines and catering. (Hotel and Restaurant Activity Act. « Službene novine F B&H », broj 19/96; 28/03).*

**Promet u ugostiteljstvu** obuhvaća vrijednost izvršenih ugostiteljskih usluga (hrana, piće, smještaj) i drugih usluga uobičajenih u ugostiteljstvu (prodaja suvenira, razglednica, novina, duhanskih proizvoda i dr.) bez obzira na to jesu li naplaćene. U vrijednost tih usluga uključen je i porez na promet.

*Turnover in hotel and restaurant activity includes the value of provided goods and non-goods services – accompanying basic hotel and restaurant services, irrespective of the fact whether the services have been paid for. VAT has been included in the turnover.*

**Broj zaposlenih** obuhvaća sve osobe koje stvarno rade u

*The number of person in employment includes all persons*



ugostiteljskoj poslovnoj jedinici (na neodređeno i određeno vrijeme) uključujući i vlasnike, zaposlene u upravi poslovnog subjekta i u pomoćnim službama.

## TURIZAM

Podaci o kapacitetima za smještaj, broju dolazaka i noćenja turista po vrstama objekata i prema zemlji prebivališta dobiveni su iz istraživanja Mjesečni izvještaj o turistima i noćenjima (obrazac TU-11).

Jedinice posmatranja su poslovni subjekti i njihovi dijelovi registrirani prema KD-u u području H - Ugostiteljstvo, tj. ugostiteljska i druga preduzeća koja pružaju usluge smještaja gostima.

**Turist** je svaka osoba koja u mjestu izvan svog prebivališta provede najmanje jednu noć u ugostiteljskom ili drugom objektu za smještaj gostiju, radi odmora ili rekreacije, zdravlja, studija, sporta, religije, porodice, poslova, javnih misija i skupova.

**Domaći turist** je svaka osoba sa prebivalištem u Bosni i Hercegovini koja u nekom mjestu u Bosni i Hercegovini, izvan mjesta svog prebivališta, provede najmanje jednu noć u ugostiteljskom ili drugom objektu za smještaj gostiju.

**Stranim turistima** smatraju se sve osobe koje u Bosni i Hercegovini nemaju stalno prebivalište, a provedu najmanje jednu noć u ugostiteljskom ili drugom objektu za smještaj gostiju.

**Turistički smještajni objekat** je svaka jedinica koja redovno (ili povremeno-sezonski) obezbjeđuje smještaj za noćenje turistima. Turistički smještaj se dijeli na: kolektivni i privatni turistički smještaj.

**Soba** je jedinica koju čini jedna soba ili skupina soba čineći nedjeljivu iznajmljivačku cjelinu u smještajnom objektu ili boravištu.

Sobe mogu biti jednokrevetne, dvokrevetne ili višekrevetne zavisno da li su opremljene stalno za smještaj jedne, dvije ili više osoba.

Ako se soba koristi za stalni boravak za više od godinu dana, ne bi trebala biti uključena.

Kabine, kolibe, kućice, drvene kolibe, bungalovi i vile tretiraju se kao sobe i apartmani tj. mogu se ostaviti kao jedinice.

**Broj ležaja** u objektu ili boravištu je određen brojem osoba koje mogu prenoćiti u ležajima u objektu (boravištu), ignorišući bilo kakve dodatne ležaje koji bi se mogli namjestiti na zahtjev gosta. Termin ležaj se primjenjuje na jedan ležaj, dvostruki ležaj se računa kao dva ležaja. Ta jedinica služi za mjerenje kapaciteta bilo kojeg tipa smještaja.

Stalnim ležajima se smatraju ležaji koji se redovito spremaju za iznajmljivanje gostima.

*employed for fixed or unspecified period, including owners, persons employed in administration and supporting services.*

## TOURISM

*Data on capacities, the number of tourist arrivals and tourist nights by type of accommodation and country of residence are collected through Monthly Report on Tourist Arrivals and Tourist nights (Form TU-11)*

*Report units are business entities and their parts registered according to the CA under section H - Hotels and restaurants and other enterprises engaged in providing accommodation services in tourism.*

*Tourist is every person who, outside his place of permanent residence, spends at least one night in a hotel or another accommodation facility for reasons of rest, recreation, health, study, sport, religion, family, business, public tasks or meeting.*

*Domestic tourist is a person with permanent residence in Bosnia and Herzegovina who spends at least one night in a hotel or some other accommodation facility outside their place of residence.*

*Foreign tourist is a person with permanent residence outside Bosnia and Herzegovina who temporarily resides in Bosnia and Herzegovina and who spends at least one night in a hotel or same other accommodation facility.*

*Tourist accommodation is any facility that regularly (or occasionally) provides overnight accommodation for tourists. Tourist accommodation has been divided into two main groups:*

- *collective accommodation establishments and*
- *private tourist accommodation.*

*A bedroom is a unit formed by one room or groups of rooms constituting an indivisible rental whole in an accommodation establishment or dwelling.*

*Rooms may be single, double or multiple, depending on whether they are equipped permanently to sleep one, two or several people.*

*If a room is used for permanent stay, for more than one year, it should not be included.*

*Cabins, huts, cottages, wood huts, bungalows and villas can be treated as rooms and apartmans, which mean that can be left as a units.*

*Number of bed-places in an establishment or dwelling is determined by the number of persons who can stay overnight in beds set up in the establishments, ignoring any extra beds that may be set up by customer request.*

*The term bed-place applies to a single bed. A double bed is counted as two bed-places. This unit serves to measure the capacity of any type of accommodation.*

*Invariably bed-places are bed-places which are regularly prepared for guest rent.*

**Pomoćnim ležajima** se smatraju ležaji koji se prema potrebi pripremaju za iznajmljivanje gostima za vrijeme sezone.

*Auxiliary bed-places are bed-places which, by the rule, serve for afternoon guest rest as an extra bed-place accommodation capacities are completed during the season.*

**Prosječna dužina boravka** se izračunava dijeljenjem broja noćenja sa brojem dolazaka turista.

*Average detention of foreign tourist's stays are calculated by dividing number of overnights stays by the number of arrivals.*

**Bruto iskorištenost ležaja** u jednom mjesecu se dobija tako što se podijeli broj ukupnih noćenja sa brojem ležaja koji se nude i brojem dana u datom mjesecu za istu grupu objekata, množenjem koeficijenta sa 100 da bi se rezultat izrazio u procentu.

*The gross occupancy rate of bed-places in one month is obtained by dividing total overnight stays by the product of bed-places on offer and the number of days in the corresponding month for the same group of establishments, multiplying the quotient by 100 to express the result as a percentage.*

## ZAPOSLENOST I PLAĆE

## EMPLOYMENT AND WAGES

### Zaposlenost

### Employment

Podaci o broju zaposlenih prikupljaju se provođenjem redovnog/redovitog Mjesečnog istraživanja o zaposlenima i plaći (Rad-1) u pravnim osobama, i Istraživanja o fizičkim osobama – vlasnicima koji samostalno obavljaju djelatnost - profesiju i osobama koje su kod njih zaposlene (Rad-15).

*The data on persons in employment are obtained by regular Monthly survey on employment and wages (Rad-1) in legal entities, and Survey on persons employed in crafts and trades and free lances (Rad-15).*

Broj zaposlenih u pravnim osobama rezultat je obrade podataka redovnog Mjesečnog istraživanja (Rad-1), koji pravne osobe popunjavaju na temelju propisanih evidencija. Istraživanjem su obuhvaćene pravne osobe svih oblika vlasništva, tijela državne vlasti svih nivoa/razine, ustanove i druge organizacije.

*The number of persons employed in legal entities are collected through regular Monthly surveys (Rad-1) filled in by legal entities according to the records of persons in employment. The survey includes legal entities of all types of ownership, government bodies, institutions and other organizations.*

Podaci o zaposlenima u obrtu i djelatnostima slobodnih profesija rezultat su obrade Istraživanja Rad-15, i preuzimaju se od Zavoda zdravstvenog osiguranja.

*Data on persons employed in crafts and trades and free lances are collected by the Reports Rad-15 which are taken over from the records of the Offices for Health Insurance.*

U podatke o zaposlenima uključeni su zaposlenici (uključujući zaposlenike u odbrani/obrani i policiji) i vlasnici obrta i slobodnih profesija.

*The number of persons in employment includes all employees and employers (owners of crafts and trades and free lances). These data include the employed persons in legal entities, craft and trades and free lances, and in defence and police.*

**Zaposlenici** su osobe koje su zasnovale radni odnos sa poslodavcem (pravnom ili fizičkom osobom-obrt) na neodređeno ili određeno vrijeme, neovisno od dužine radnog vremena i vlasništva pravne osobe.

*Employees are persons employed by an employer (legal entities or owners of craft and trade) for a fixed or unspecified period of time, irrespective of whether they work full time or less than full time.*

**Vlasnik obrta ili djelatnosti slobodne profesije** je osoba koja je vlastitim sredstvima osnovala obrt ili slobodnu profesiju u kojoj u svoje ime i za svoj račun sama ili uz pomoć zaposlenika obavlja djelatnost.

*Owners of craft and trade shops or free lance activities are persons who established, with their own means, a shop or a free lance where they, in their own name and on their account, perform an activity, alone or with employees.*

**Godišnji prosjek** broja zaposlenih izračunava se na osnovu podataka mjesečnih stanja za tu godinu.

*Annual average of the number of persons in employment is calculated on the basis of monthly data.*

### Nezaposlenost

### Unemployment

Podaci o ukupnom broju nezaposlenih osoba preuzimaju se od Federalnog zavoda za zapošljavanje, i uključuju osobe koje su u ovom zavodu registrirane kao nezaposlene osobe.

*Data on the number of unemployed persons are taken over from the Employment Office and include only persons registered as unemployed at this office.*

### Plaće

### Wages

Podaci o prosječnoj mjesečnoj isplaćenoj neto i bruto plaći obračunavaju se na temelju podataka prikupljenih Mjesečnim istraživanjem o zaposlenima i plaći (Rad-1). Istraživanjem su obuhvaćene pravne osobe svih oblika vlasništva, tijela državne vlasti svih nivoa/razine, ustanove i druge organizacije, po organizaciono teritorijalnom principu na nivou/razini općine.

Istraživanje o plaćama obuhvaća isplaćene neto i bruto plaće zaposlenih koji imaju zasnovan radni odnos, bez obzira na vrstu radnog odnosa i trajanje radnog vremena.

**Prosječna mjesečna isplaćena neto plaća** obuhvaća isplaćenu plaću za obavljene rad, kao i naknade plaća po osnovu radnog odnosa: godišnji odmor, plaćeni dopust, državne praznike i neradne dane utvrđene zakonom, bolovanja koja isplaćuje poslovni subjekat, plaćeno odsustvo sa posla, zastoje u poslu bez krivnje zaposlenog.

**Prosječna mjesečna isplaćena bruto plaća** obuhvaća sve vrste neto isplata plus zakonom propisana obavezna/obvezna izdvajanja iz bruto plaće (doprinosi iz bruto plaće i akontacija poreza na dohodak).

Prosječna mjesečna isplaćena neto i bruto plaća po zaposlenom izračunava se dijeljenjem ukupnih isplata sa brojem zaposlenih koji su učestvovali u isplatama.

**U obračun nisu uključene** plaće pripadnika odbrane, kao ni plaće zaposlenih u obrtu i slobodnim profesijama.

## CIJENE

**Indeks potrošačkih cijena** predstavlja mjeru promjena cijena proizvoda i usluga koje rezidentna domaćinstva kupuju radi zadovoljenja svojih ličnih potreba.

**Indeks potrošačkih cijena sa privremenim umanjnjima cijena** je poseban vid indeksa potrošačkih cijena jer se kod njegovog izračunavanja uzimaju u obzir privremena sniženja cijena u skladu sa Regulativom EU broj 2602/2000.

### Namjena

Indeks potrošačkih cijena se koristi kao mjera inflacije, za usklađivanje plaća i zarada u skladu sa kolektivnim ugovorima, te penzija i socijalnih davanja. Također se koristi i za očuvanje vrijednosti kod ugovora s indeksnim klauzulama, omogućuje upoređivanje kretanja cijena unutar zemlje između pojedinih regiona, te služi kao osnov za deflacioniranje pojedinih makroekonomskih agregata u statistici nacionalnih računa i u druge svrhe.

### Indeks potrošačkih cijena

Indeks potrošačkih cijena u Federaciji Bosne i Hercegovine

*Data on average monthly paid off net and gross earnings are calculated on the base of the data collected with regular Monthly survey on employment and wages Rad-1. The survey includes legal entities of all types of ownership, government bodies, institutions and other organizations.*

*The statistical survey on wages covers paid off net and gross earnings of persons in payed employment, irrespective of the kind of employment and number of working hours.*

*Monthly paid of net earning includes income of a person in employment earned for the work done during regular working hours as well as for annual leave, paid leave, public holidays and day-offs defined by law, sickness which are paid by employer, paid absence from the work, lay-offs and job stops caused against person's will and of no fault of his own, and all other payments which are subject to contributions.*

*Average monthly gross earning includes all kinds of net pays plus contributions from gross earnings as prescribed by law and taxes.*

*Average paid off net and gross earnings per person in employment are calculated by dividing the total of pay-offs with the number of persons who participated in that payments.*

*It does not include pay-offs of persons in employment in crafts and trades and freelances and persons employed in defence.*

## PRICES

*Consumer Price index allows us to measure the consumer price inflation that is the rate of change of the consumer prices of goods and services that are purchased by the households through monetary transactions in the economic territory of the country for products that directly satisfy consumer needs.*

*Consumer Prices Index with temporary reduction represents a specific mode of consumer prices that includes temporary reduction of prices in accordance with the EU Regulative No. 2602/2000.*

### Purpose

*The CPI can be used for various purposes. It can be used as a measure of inflation, it can serve to guarantee the value of recurrent payments in escalator clauses for contractual relationships (for example, the CPI can serve for indexing wages and salaries in collective agreements, for indexing pensions etc.), it enables a comparison of inflation in the country with inflation in other countries as well as a comparison of price movements within a particular country and regions, also it can serve as a basis for deflating national accounts data and other purposes.*

### Consumer Price Index

*The CPI in Federation of Bosnia and Herzegovina is*

izračunava se na osnovu reprezentativne liste proizvoda koju čine 646 proizvoda. Svakog mjeseca prikuplja se oko 10000 cijena na unaprijed definiranom uzorku prodajnih mjesta i geografskih lokacija.

### Obuhvat indeksa

**Geografski obuhvat.** Cijene se prikupljaju na pet lokacija (gradova) u Federaciji Bosne i Hercegovine (Bihać, Mostar, Sarajevo, Tuzla i Zenica) odabranih prema kriteriju broja stanovnika i njihovoj ulozi u geografskom području kojem pripadaju.

**Obuhvat proizvoda.** Obuhvaćeni su najvažniji proizvodi i usluge koje kupuje stanovništvo radi finalne potrošnje. Obuhvat dobara i usluga redovno se revidira kako bi se očevala reprezentativnost liste proizvoda s obzirom na ukuse potrošača i njihove navike u pogledu kupovine.

### Snimanje cijena

Sve cijene prikupljaju uposlenici Federalnog zavoda za statistiku prema utvrđenom vremenskom rasporedu i unaprijed odabranom uzorku prodavnica, tržnica i ustanova koje pružaju različite usluge stanovništvu. Snimatelji cijena dobijaju jasne specifikacije naziva proizvoda, njegove COICOP šifre i jedinice mjere i na osnovu tih informacija samostalno biraju konkretan proizvod čiju će cijenu snimati na određenom prodajnom mjestu, u skladu sa kriterijem najprodavanijeg proizvoda na datom prodajnom mjestu. Kako bi se osiguralo da snimatelji iz mjeseca u mjesec snimaju cijene istih proizvoda, te kako bi se moglo pratiti koje proizvode snimatelji posmatraju na terenu, u upitnik se unose karakteristike proizvoda, kao što su marka, vrsta i količina proizvoda koji se snima, te informacije o eventualnim zamjenama ovih karakteristika ukoliko ih bude.

Takav način snimanja omogućuje praćenje promjene kretanja cijena između dva perioda tj. praćenje dinamike kretanja cijena.

Za potrebe indeksa potrošačkih cijena, snimanje cijena se vrši sljedećih dana u mjesecu:

- za poljoprivredne proizvode koji se prodaju na tržnicama cijene se prikupljaju dva puta mjesečno, i to u prvoj i trećoj sedmici u mjesecu;
- za sve ostale proizvode cijene se, u skladu sa važećim Evropskim regulativama, prikupljaju jedanput mjesečno (između 1. i 21. u mjesecu), s tim da se nužno održava isti interval između prikupljanja.

### Ponderi

Ponderi koji se primjenjuju za izračunavanje indeksa potrošačkih cijena su koeficijenti koji odražavaju relativnu važnost odabranih proizvoda i usluga u ukupnoj potrošnji domaćinstava na domaćem teritoriju. Pomoću njih se izračunavaju elementarni indeksi kao ponderisani prosjeci. Bazirani su na podacima povezanim sa finalnom potrošnjom domaćinstava i na podacima o broju stanovnika.

*calculated on the basis of the representative List of products consisting of 646 different items. Each month over 10000 prices are being collected in a fixed panel of geographical locations and outlets.*

### Scope of the Index

**Geographic coverage.** *The prices are being collected in five geographic locations (towns) of Federation of Bosnia and Herzegovina (Bihać, Mostar, Sarajevo, Tuzla and Zenica) chosen by the criterion of their weight in terms of population and their role with respect to the geographical areas they belong to.*

**Product coverage.** *All relevant goods and services bought by the reference population for the purpose of final consumption are included in the index. The coverage of goods and services is reviewed regularly in order to ensure the representative of the basket with respect to the consumer tastes and purchasing practices.*

### Price collection

*All the prices are being collected by the personnel of the Federal Office of statistics of FB&H by the pre-defined schedule and panel of outlets, markets and Institutions providing different kinds of services to citizens. The price collectors receive a clear specifications of the item name, it's COICOP code, and unit of measurement that allows them to choose a concrete item for price collecting in specific outlet, in accordance with the criterion of the most sold products in that outlet. In order to be sure that the collector is collecting prices for exactly the same items each month the form for price collecting also includes the information's on detailed product description in terms of brands, variety and quantity, as well as the information's on possible replacements of items.*

*All of this allows us to monitor the exact price change in different periods.*

*For the purposes of CPI calculations, the price collection is scheduled as follows:*

- *for agricultural products sold on green markets the prices are being collected twice a month, in the first and third week of a month;*
- *for other items the prices, in accordance with European Regulative, are being collected once a month (on the 1 and 21 of the month) with the obligation of maintaining the interval of price collection.*

### Weights

*Weights used for calculating the CPI reflect relative importance of the sampled goods or services in the total consumption of resident households within the domestic territory. They are used for elementary indices calculations as the weighted averages. They are based on the data linked to the Household Final Consumption and population.*



Osnovni izvor podataka za izradu pondera za obračun indeksa potrošačkih cijena je Anketa o potrošnji domaćinstava. Za izračunavanje indeksa potrošačkih cijena od januara 2007. godine primjenjuju se ponderi koji se baziraju na podacima iz Ankete o potrošnji domaćinstava iz 2004. godine. Ponderi se svake godine koriguju indeksom kretanja cijena u prethodnoj godini.

### **Klasifikacija**

Za obračun indeksa potrošačkih cijena upotrebljava se Klasifikacija lične potrošnje prema namjeni (Classification of Individual Consumption by Purpose-COICOP) po kojoj se proizvodi i usluge dijele na dvanaest osnovnih odjeljaka za koje se izračunavaju indeksi.

### **Agregiranje**

Izračunavanje indeksa potrošačkih cijena počinje izračunavanjem elementarnih indeksa (indeksa proizvoda) i indeksa reprezentativnih stavki na nivou gradova. Pri tome se kao mjera srednje vrijednosti koristi geometrijska sredina. Agregatni indeksi se nakon toga izračunavaju korištenjem Laspeyres-ove formule za ponderisanu aritmetičku sredinu počevši od indeksa reprezentativnih stavki na nivou gradova pa do ukupnog indeksa Federacije Bosne i Hercegovine. Referentna baza za izračunavanje indeksa je 2005. godina.

### **Ostale definicije**

**Proizvod:** bilo koji proizvod ili usluga za ličnu potrošnju koji se mogu kupiti, grupni naziv za proizvode i usluge.

**Reprezentativna stavka:** proizvod na najnižem nivou agregacije, odnosno proizvod u prodajnom mjestu na jednoj geografskoj lokaciji za koji se može procijeniti ponder. Proizvodima iz nižih nivoa agregacije nije moguće dodijeliti ponder jer za to ne postoje reprezentativni podaci.

**Indeks cijena proizvođača industrijskih proizvoda** predstavlja mjeru promjena cijena proizvoda koje industrijska preduzeća proizvode i prodaju na domaćem tržištu.

### **Namjena**

Indeks cijena proizvođača industrijskih proizvoda se može koristiti kao mjera inflacije, za očuvanje vrijednosti kod ugovora s indeksom klauzulama, te služi kao osnov za deflacioniranje pojedinih makroekonomskih agregata u statistici nacionalnih računa i u druge svrhe.

**Indeks cijena proizvođača industrijskih proizvoda** u Federaciji Bosne i Hercegovine izračunava se na osnovu reprezentativne liste proizvoda koju u 2010. godini čine 348 proizvoda. Svakog mjeseca se od izabranih preduzeća prikuplja oko 1186 pojedinačnih cijena za izabrane proizvode.

### **Obuhvat indeksa**

**Obuhvat proizvoda.** Obuhvaćeni su najvažniji proizvodi i usluge koje se proizvode i prodaju na domaćem tržištu.

*The most important data sources for calculating the weights used in the consumer price indices are the Household Budget Survey. Since January 2007, the compilation of the CPIs has been based on the weights derived from household expenditures from the 2004 Household Budget Survey, updated every year according to changes in prices in a previous year.*

### **Classification**

*The classification of products used in the CPI is based on the Classification of Individual Consumption by Purpose (COICOP) The COICOP breaks consumer expenditure is divided into twelve different groups of consumer goods and services.*

### **Aggregation**

*Consumer Price Index calculation begins with the computation of elementary aggregate indices (items indices) and representative position at the level of towns. Elementary aggregate indices are calculated by using Laspeyres formula for weighted arithmetic mean starting from the level of representative positions indices at the level of towns to the overall index at the level of Federation Bosnia and Herzegovina. Reference base year for index calculation is 2005.*

### **Other definitions**

**Products:** any consumer goods or services that can be purchased, a term covering both goods and services.

**Representative position:** lowest level of product aggregation, i.e. item in an outlet in a geographic location with a weight. The items at the lower levels of aggregation do not have weights attributed due to the lack of relevant data.

**Producer Price index** presents measurement price changes of industrial products sold on domestic market.

### **Purpose**

*The PPI can be used for various purposes. It can be used as a measure of inflation, it can serve to guarantee the value of recurrent payments in escalator clauses for contractual relationships, also it can serve as a basis for deflating national accounts data and other purposes.*

*The PPI in Federation of Bosnia and Herzegovina is calculated on the basis of the representative List of products that in 2010 consisting of 348 different products. From selected enterprises, each month over 1186 prices are being collected and included in index calculation.*

### **Scope of the Index**

**Product coverage.** All relevant product produced by enterprises and sold on domestic market is covered by

**Obuhvat preduzeća.** Cijene se prikupljaju od 224 proizvodnih subjekata.

**Prikupljanje cijena**

Cijene se prikupljaju od industrijaskih preduzeća mjesečno, putem obrasca C-41.

**Ponderi**

Ponderi koji se primjenjuju za izračunavanje indeksa cijena proizvođača industrijskih proizvoda su koeficijenti koji odražavaju relativno učešće vrijednosti prodaje pojedinog proizvoda u ukupnoj vrijednosti prodaje svih proizvoda na domaćem tržištu.

Osnovni izvor za izradu pondera su podaci Godišnjeg izvještaja industrije - IND-21 za 2006. godinu.

Nova ponderacija se radi svake pete godine, dok se korekcija pondera vrši svake godine. Kao korektivni faktor se koriste indeksi kretanja cijena proizvoda u toj godini.

**Klasifikacija i nomenklatura**

Za obračun indeksa cijena proizvođača industrijskih proizvoda upotrebljava se Klasifikacija djelatnosti (KD) prema kojoj se poslovni subjekti razvrstavaju u područja C,D i E i Nomenklatura industrijskih proizvoda (NIP).

**Agregiranje**

Izračunavanje indeksa cijena proizvođača industrijskih proizvoda počinje izračunavanjem mjesečnih indeksa prostom geometrijskom sredinom za pojedine proizvode koje proizvodi više proizvođača. Agregatni indeksi se nakon toga izračunavaju korištenjem Laspeyres-ove formule za ponderisanu aritmetičku sredinu počevši od indeksa pojedinih proizvoda pa do ukupnog indeksa Federacije Bosne i Hercegovine.

*this index.*

**Enterprises coverage.** *The prices are collected from 224 producers.*

**Price collection**

*For all items the prices are being collected once a month by form named C-41.*

**Weights**

*Weights used for calculating the PPI reflect relative importance value of sale each product in the total value production sold on domestic market.*

*Main source of data for weights calculation is the Annual Survey on Industrial Production IND-21 from 2006.*

*The new ponderation has been doing for each five years, while correction of weights has been doing for each year. As correction factor are using indices of price movements of products in that year.*

**Classification and nomenclature**

*The classification of products used in the PPI is based on Classification of Activities by which legal entities are classified in sections C-Mining, D-Manufacturing and E-Electricity, gas and water supply and Nomenclature industrial products (NIP).*

**Aggregation**

*Producer Price Index calculation begins with the computation of monthly average indices for each product which produce more than one producer, by simple geometric mean. Agregated indices are calculated by using Laspeyres formula for weighted arithmetic mean starting from the level of representative products to the overall index at the level of Federation Bosnia and Herzegovina*