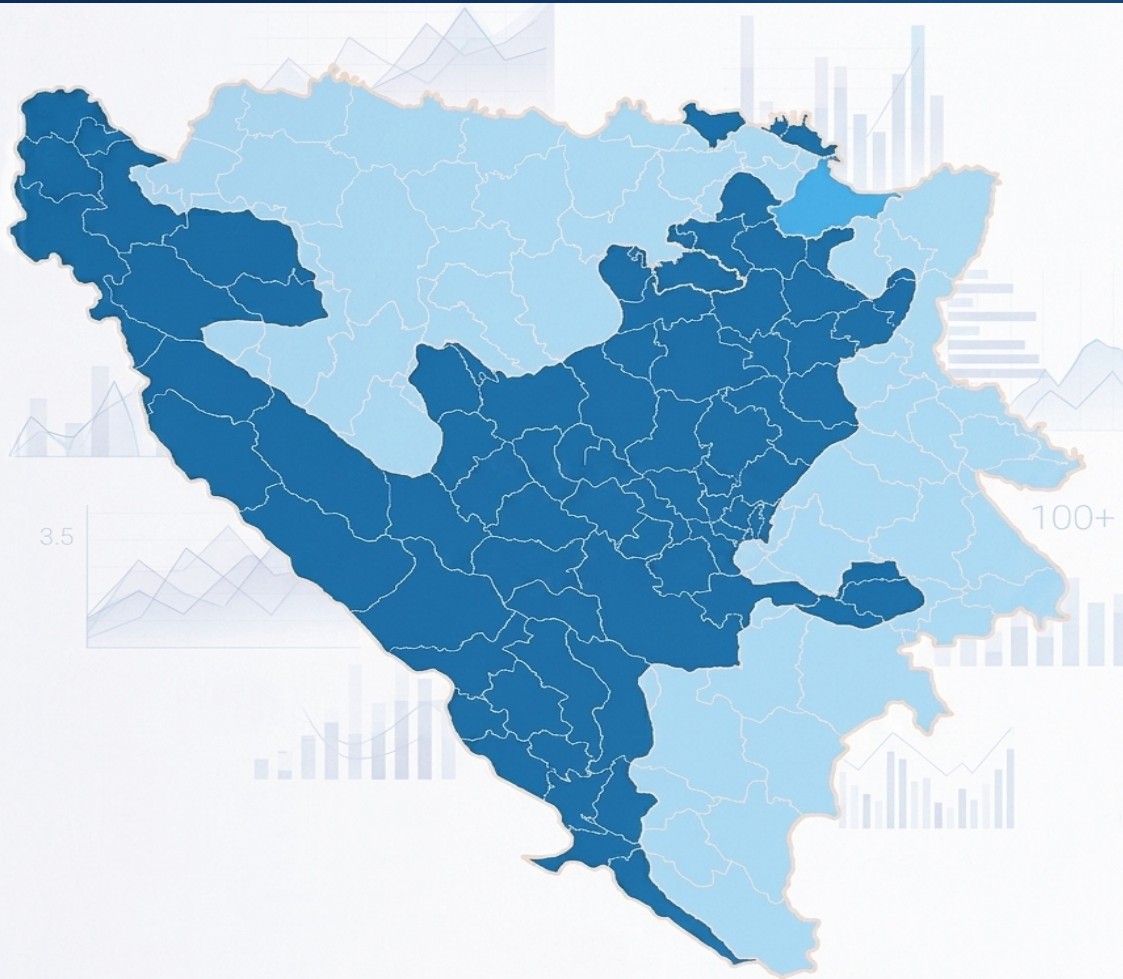


Federacija Bosne i Hercegovine u brojkama *Federation of Bosnia and Herzegovina in figures*

2026 izdanje/edition



**Federacija Bosne i Hercegovine
u brojkama**

*Federation of Bosnia and Herzegovina
in figures*

2026 Izdanje/edition

**Izdaje i štampa/tiska: Federalni zavod za statistiku
Federacije Bosne i Hercegovine**

Adresa: Zelenih beretki 26, 71000 Sarajevo,
*Published and printed by: Institute for Statistics
of the Federation of Bosnia and Herzegovina*
Address: Zelenih beretki 26, 71000 Sarajevo

☎ **+387 33 40 70 31**

@ **fedstat@fzs.ba**

🌐 **www.fzs.ba**

Odgovorno lice:

Person responsible:

Po ovlaštenju
Vlade Federacije Bosne i Hercegovine
Pomoćnik direktora
Šemso Šurković, dipl. ing. elektrotehnike
Acting Director Šemso Šurković, M.Sc. in Electrical Engineering

Urednički odbor:

Editorial board:

Amer Korić, Belmira Hadžiabdić, Danijela Bujak-Buzuk, Dijana
Simanić, Hasan Karačić, Hidaeta Čolović, Muhidin Hadžiahmetović

Izrada mapa:

Map preparation:

Amel Sikirić, Amel Žilić

Tehnička priprema i štampa:

Technical preparation and printing:

Minela Makaš, Mahir Kološ, Adis Maljanović,
Haris Kovačević

Pripremili: Sektor za publicistiku i diseminaciju u saradnji sa istraživačkim sektorima

*Prepared by: Department for Publishing and Dissemination in coordination with
research sectors*

Štampano/tiskano u 25 primjeraka/Printed in 25 copies



© Molimo korisnike da prilikom korištenja podataka navedu izvor.

Users are requested to cite the source when using data from this publication.

Publikacija je oblikovana prema stilskim i sadržajnim smjernicama publikacije Eurostat Yearbook 2023.

The publication is formatted in accordance with the stylistic and content guidelines of the Eurostat Yearbook 2023.

Uvod

Prema Općem okvirnom sporazumu za mir u Bosni i Hercegovini, potpisanom u Daytonu 21. novembra 1995. godine, Bosna i Hercegovina se sastoji od dva entiteta: Federacije Bosne i Hercegovine (FBiH) i Republike Srpske (RS), a od 8. marta 2000. godine i Brčko distrikta Bosne i Hercegovine.

Federacija Bosne i Hercegovine sastoji se od deset kantona, a nazivi i sjedišta kantona utvrđuju se ustavima kantona.

Glavni grad: Sarajevo

Službeni jezici: bosanski, hrvatski i srpski

Zvanična valuta: konvertibilna marka (KM)

Federacija Bosne i Hercegovine nalazi se u Jugoistočnoj Evropi, na Balkanskom poluotoku. Prostire se na površini od približno 26.110,5 km².

Gotovo cijela teritorija Federacije Bosne i Hercegovine nalazi se na Dinaridima, izuzev posavskog dijela, koji je dio Panonske nizine.

Federacija Bosne i Hercegovine najvećim je dijelom šumovita, dok je posavski dio nizinski i pogodan za poljoprivredu. Preovladava umjerena kontinentalna klima s toplim ljetima i hladnim zimama, izuzev južne Hercegovine, gdje preovladava mediteranska klima s blagim, kišovitim zimama i vrućim ljetima.

Introduction

According to the General Framework Agreement for Peace in Bosnia and Herzegovina, signed in Dayton on 21 November 1995, Bosnia and Herzegovina comprises two entities: the Federation of Bosnia and Herzegovina (FBiH) and Republika Srpska (RS), and, since 8 March 2000, the Brčko District of Bosnia and Herzegovina.

The Federation of Bosnia and Herzegovina consists of ten cantons, whose names and seats are determined by the constitutions of the cantons.

Capital city: Sarajevo

Official languages: Bosnian, Croatian and Serbian

Official currency: Convertible mark (BAM)

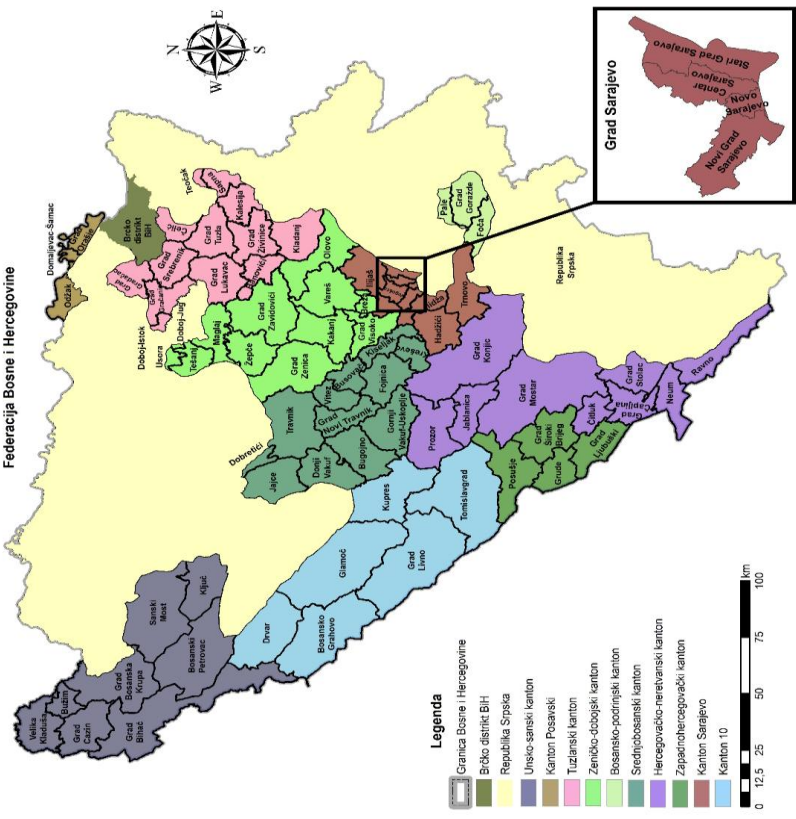
The Federation of Bosnia and Herzegovina is located in Southeast Europe, on the Balkan Peninsula. It covers an area of approximately 26,110.5 km².

Almost the entire territory of the Federation of Bosnia and Herzegovina lies within the Dinaric Alps, except for the Posavina region, which forms part of the Pannonian Plain.

The Federation of Bosnia and Herzegovina is largely forested, while the Posavina area is lowland and suitable for agriculture. The climate is predominantly temperate continental, with warm summers and cold winters, except in southern Herzegovina, where a Mediterranean climate prevails, characterized by mild, rainy winters and hot summers.

Po ovlaštenju Vlade Federacije Bosne i Hercegovine
Šemso Šurković, dipl. ing. elektrotehnike
Acting Director Šemso Šurković, M.Sc. in Electrical Engineering

Bosna i Hercegovina
Federacija Bosne i Hercegovine



Legenda

- Granica Bosne i Hercegovine
- Brčko distrikt BiH
- Republika Srpska
- Unsko-sanski kanton
- Kanton Posavski
- Tuzlanski kanton
- Zeničko-dobojski kanton
- Bosansko-podrinjski kanton
- Srednjobosanski kanton
- Hercegovacko-neretvanski kanton
- Zapadnohercegovački kanton
- Kanton Sarajevo
- Kanton 10

Sadržaj*Contents***Uvod**

<i>Introduction</i>	3
---------------------------	---

Sadržaj

<i>Contents</i>	5
-----------------------	---

Skraćenice/kratice i znakovi

<i>Abbreviations and symbols</i>	9
--	---

Opće informacije o Federaciji Bosne i Hercegovine u 2025. godini

<i>Basic information on the Federation of Bosnia and Herzegovina, 2025</i>	11
--	----

Indeksi osnovnih kretanja

<i>Indices of basic indicators</i>	12
--	----

1. Geografski i meteorološki podaci

<i>Geographical and meteorological data</i>	14
---	----

1.1 Geografske koordinate krajnjih tačaka/točaka BiH <i>Geographical coordinates of the extreme points of BiH</i>	14
1.2 Dužina državne granice, km <i>Length of the state border, km</i>	14
1.3 Godišnje temperature zraka za 2025 i razdoblje 1991-2020 <i>Annual air temperature for 2025 and the period 1991-2020</i>	15
1.4 Količine padavina/oborina u 2025 i u periodu 1991-2020 <i>Annual precipitation for 2025 and the period 1991-2020</i>	16
1.5 Godišnje sume padavina/oborina za 2025. godinu <i>Annual precipitation totals for the year 2025</i>	17

2. Upravno-teritorijalni ustroj

<i>Administrative and territorial constitution</i>	18
--	----

2.1 Kantoni, sjedišta kantona i gustina naseljenosti <i>Cantons, centres of cantons and population density</i>	18
2.2 Površine kantona u Federaciji BiH, cca km ² <i>Areas of cantons in the Federation of BiH, cca km²</i>	19
2.3 Gustina naseljenosti (st./km ²) FBiH po kantonima, 2025 <i>Population density (inh./km²) FBiH by cantons, 2025</i>	19

3. Registar

<i>Register</i>	20
-----------------------	----

3.1 Registrirane pravne osobe prema djelatnosti, stanje 31. 12. 2025. godine <i>Registered legal entities according to activity, as of 31 December</i>	20
3.2 Ukupno registrirane pravne osobe po općinama, stanje 31. 12. 2025. godine <i>Total registered legal entities by municipalities, as of 31. 12. 2025.</i>	21
3.3 Registrirane fizičke osobe - obrtnici prema djelatnostima, stanje 31. 12. 2025. <i>Registered natural persons according to activity, as of 31 December</i>	22
3.4 Ukupno registrirane fizičke osobe - obrtnici po općinama, stanje 31. 12. 2025. <i>Total registered natural persons by municipalities, as of 31. 12. 2025</i>	23

4. Izbori

<i>Elections</i>	24
------------------------	----

4.1 Opći podaci o izborima za Zastupnički dom Parlamenta Federacije BiH <i>General Information on the Elections for the House of Representatives of the Parliament of FBiH</i>	24
4.2 Opći podaci o izborima za općinska vijeća <i>General data on elections for municipal councils</i>	24
4.3 Zastupnici Zastupničkog doma Parlamenta Federacije BiH <i>Representatives of the House of Representatives of the Parliament of the Federation of BiH</i>	25
4.4 Izabrani općinski vijećnici <i>Elected municipal councillors</i>	25

5. Stanovništvo	26
<i>Population</i>	26
5.1 Stanovništvo FBiH prema starosti i spolu po petogodištima, Popis 2013 <i>Population in FBiH by age and sex, five-year age groups, Census 2013</i>	26
5.2 Ukupan broj stanovnika u FBiH po općinama, Popis 2013 <i>Total population in FBiH by municipalities, Census 2013</i>	27
5.3 Stanovništvo - osnovni pokazatelji <i>Population - basic indicators</i>	28
5.4 Stanovništvo prema starosti, procjena sredinom 2025 <i>Population by age, 2025 mid-year estimate</i>	29
5.5 Živorodeni <i>Live births</i>	30
5.6 Umrli <i>Deaths</i>	30
5.7 Najčešća imena dodijeljena novorođenoj djeci <i>Most frequent names given to children</i>	31
5.8 Migracije <i>Migrations</i>	31
6. Zaposlenost, nezaposlenost i plaće	32
<i>Employment, unemployment and wages</i>	32
6.1 Ukupan broj zaposlenih po KD BiH 2010, godišnji prosjek <i>Employment by sections of KD BiH 2010, annual average</i>	32
6.2 Broj nezaposlenih osoba prema stručnoj spremi, stanje 31. 12. 2025. godine <i>Unemployed persons by educational attainment, as of 31 December</i>	33
6.3 Neto plaća po područjima KD BiH 2010 u KM, godišnji prosjek <i>Average net wage by sections of KD BiH 2010, annual average</i>	34
7. Anketa o radnoj snazi	36
<i>Labour Force Survey</i>	36
7.1 Stope aktivnosti, zaposlenosti i nezaposlenosti stanovništva prema spolu <i>Activity, employment and unemployment rates by sex</i>	36
7.2 Stope aktivnosti, zaposlenosti i nezaposlenosti stanovništva <i>Activity, employment and unemployment rates</i>	36
8. Bruto domaći proizvod	37
<i>Gross domestic product</i>	37
8.1 Bruto domaći proizvod, tekuće cijene <i>Gross domestic product, current prices</i>	37
9. Investicije	38
<i>Gross fixed capital formation (gross investment)</i>	38
9.1 Ostvarene investicije u stalna sredstva po tehničkoj strukturi <i>Gross fixed capital formation by technical composition</i>	38

10. Strukturne poslovne statistike	39
<i>Structural business statistics</i>	39
10.1 Struktura broja zaposlenih u ukupno posmatranim djelatnostima, 2024	
<i>Structure of the number of persons employed in total observed activities, 2024</i>	39
10.2 Struktura dodane vrijednosti po troškovima proizvodnih faktora/čimbenika u ukupno posmatranim djelatnostima, 2024	
<i>Structure of value added at factor cost in total observed activities, 2024</i>	39
10.3 Struktura dodane vrijednosti prema veličini preduzeća/poduzeća, 2024	
<i>Structure of value added at factor cost by size of enterprises, 2024</i>	40
10.4 Struktura broja zaposlenih prema veličini preduzeća/poduzeća, 2024	
<i>Structure of the number of persons employed by size of enterprises, 2024</i>	40
11. Poljoprivreda, šumarstvo i ribolov	41
<i>Agriculture, forestry and fishing</i>	41
11.1 Poljoprivredne površine, u hilj./tis. ha	
<i>Agricultural land, 000 ha</i>	41
11.2 Broj stoke ¹⁾ , u hilj./tis. grla	
<i>Livestock¹⁾, 000 heads</i>	41
11.3 Stočna proizvodnja	
<i>Livestock production</i>	42
11.4 Proizvodnja, prodaja i sječa šumskih sortimenata, hilj./tis. m ³	
<i>Production, sale and cutting of forestry assortments, 000 m³</i>	42
12. Industrija	44
<i>Industry</i>	44
12.1 Lančani indeksi obima industrijske proizvodnje	
<i>Chain volume indices of industrial production</i>	44
12.2 Lančani indeksi obima industrijske proizvodnje po područjima KD BiH 2010	
<i>Chain volume indices of industrial production by sections of KD BiH 2010</i>	44
12.3 Indeks industrijske proizvodnje po glavnim industrijskim grupacijama	
<i>Industrial production index by main industrial groupings</i>	44
13. Energetika	46
<i>Energy statistics</i>	46
13.1 Proizvodnja goriva i energije	
<i>Fuels and energy production</i>	46
13.2 Bruto proizvodnja električne energije (GWh)	
<i>Gross production of electricity (GWh)</i>	46
14. Građevinarstvo	47
<i>Construction</i>	47
14.1 Građevinske veličine i prosječne cijene prodatih novih stanova u KM, 2025	
<i>Size of dwellings and average prices of sold new dwellings in KM, 2025</i>	47
14.2 Struktura cijene stanova na kraju gradnje, 2025	
<i>Price structure of dwellings at completion, 2025</i>	47
14.3 Vrijednost građevinskih radova u inozemstvu u 000 KM	
<i>Value of construction works abroad, 000 KM</i>	47

15. Prijevoz i komunikacije	
<i>Transport and communication</i>	48
15.1 Vrste prijevoza	
<i>Types of transport</i>	48
16. Ekonomski odnosi s inozemstvom	
<i>Economic relations with foreign countries</i>	49
16.1 Vanjskotrgovinski bilans/vanjskotrgovinska bilanca, hilj./tis. KM	
<i>Balance of foreign trade, thousands KM</i>	49
16.2 Izvoz i uvoz po područjima KD BiH 2010	
<i>Exports and imports by sections of KD BiH 2010</i>	49
17. Turizam	
<i>Tourism</i>	51
17.1 Kapaciteti, dolasci i noćenja turista	
<i>Capacities, tourist arrivals and overnight stays</i>	51
18. Okoliš	
<i>Environment</i>	52
18.1 Zaštićena područja prirode sa kategorijama zaštite	
<i>Protected areas with nature protection categories</i>	52
18.2 Količine otpadnih voda iz javne kanalizacije/odvodnja, 000 m ³	
<i>Volume of wastewater from the public sewage system, 000 m³</i>	53
19. Obrazovanje	
<i>Education</i>	54
19.1 Dječiji vrtići, osnovne i srednje škole - početak školske godine	
<i>Kindergartens, primary and secondary schools - beginning of the school year</i>	54
19.2 Visoko obrazovanje	
<i>Higher education</i>	55
20. Kultura i umjetnost	
<i>Culture and art</i>	56
20.1 Institucije kulture i njihova posjećenost, 2024	
<i>Cultural institutions and their attendance, 2024</i>	56
20.2 Radio i televizija	
<i>Radio and television</i>	56
21. Pravosuđe	
<i>Administration of justice</i>	58
21.1 Počinitelji kaznenih djela	
<i>Perpetrators of criminal offences</i>	58

Skracenic

AIDS	sindrom stečene imunodeficijencije
BDP	bruto domaći proizvod
BEC	Međunarodna klasifikacija ekonomske namjene proizvoda
°C	Celzijev stepen
CEFTA	Sporazum o slobodnoj trgovini srednjoevropskih zemalja
CIF	cijena s osiguranjem i vozarinom
cm	centimetar
d.n.	drugdje nespomenuto
EFTA	Evropsko udruženje za slobodnu trgovinu
ESA	Evropski/Europski sistem računa
EU	Evropska unija
EUR	euro
Eurostat	Statistički ured Evropske/Europske unije
FOB	franko brod
FTE	ekvivalent punog radnog vremena
GIG	Glavne industrijske grupacije prema ekonomskoj namjeni
GWh	gigavat-sat
ha	hektar
hl	hektolitar
KD BIH 2010	Klasifikacija djelatnosti Bosne i Hercegovine 2010
kg	kilogram
kgN	kilogram azota
KM	konvertibilna marka
km	kilometar
km ²	kvadratni kilometar
kom.	komad
KV	kvalificirani radnik
KVG	Klasifikacija vrsta građevina
kW	kilovat
l	litra
m	metar
m ²	kvadratni metar
m ³	kubni/kubični metar
mb	milibar
mil.	million
MWh	megavat-sat
µg	mikrogram
NKV	nekvalificirani radnik
NSS	niža stručna sprema
OECD	Organizacija za ekonomsku saradnju i razvoj

Abbreviations

AIDS	<i>acquired immune deficiency syndrome</i>
GDP	<i>gross domestic product</i>
BEC	<i>Classification by Broad Economic Categories</i>
°C	<i>degree Celsius</i>
CEFTA	<i>Central European Free Trade Area</i>
CIF	<i>cost, insurance and freight</i>
cm	<i>centimetre</i>
n.e.c.	<i>not elsewhere classified</i>
EFTA	<i>European Free Trade Association</i>
ESA	<i>European System of Accounts</i>
EU	<i>European Union</i>
EUR	<i>euro</i>
Eurostat	<i>Statistical Office of the European Union</i>
FOB	<i>free on board</i>
FTE	<i>full-time equivalent</i>
GIG	<i>Main Industrial Groupings (MIG)</i>
GWh	<i>gigawatt-hour</i>
ha	<i>hectare</i>
hl	<i>hectolitre</i>
KD BIH 2010	<i>Classification of Activities of Bosnia and Herzegovina 2010</i>
kg	<i>kilogram</i>
kgN	<i>kilogram of nitrogen</i>
KM	<i>Convertible mark</i>
km	<i>kilometre</i>
km ²	<i>square kilometre</i>
pcs.	<i>pieces</i>
SW	<i>skilled worker</i>
CC	<i>Classification of types of construction</i>
kW	<i>kilowatt</i>
l	<i>litre</i>
m	<i>metre</i>
m ²	<i>square metre</i>
m ³	<i>cubic metre</i>
mb	<i>millibar</i>
mill.	<i>million</i>
MWh	<i>megawatt hour</i>
µg	<i>microgram</i>
UW	<i>unskilled worker</i>
LE	<i>lower education</i>
OECD	<i>Organisation for Economic Cooperation and Development</i>

PDV	porez na dodanu vrijednost	VAT	value added tax
PKV	polukvalificirani radnik	SSW	semi-skilled worker
PRODCOM	Proizvodnja u Zajednici	PRODCOM	Production of the European Community
Sm ³	Standardni kubni metar plina	Sm ³	standard cubic metre of gas
SMTK	Standardna međunarodna trgovinska klasifikacija	SITC	Standard International Trade Classification
SNA	Sistem nacionalnih računa	SNA	System of National Accounts
SSS	srednja stručna sprema	SE	secondary education
šk. god.	školska godina	SY	School Year
t	tona	t	tons
hilj./tis.	hiljada/tisuća	thous.	thousand
TJ	teradžul	TJ	tera-joule
TV	televizija, televizor	TV	television, television set
UFPIIM	usluge financijskog posredovanja indirektno mjerene	FISIM	financial intermediation services indirectly measured
UNESCO	Organizacija Ujedinjenih naroda za obrazovanje, nauku i kulturu	UNESCO	United Nations Educational, Scientific and Cultural Organisation
USD	američki dolar	USD	American dollar
VKV	visokokvalificirani radnik	HSW	highly skilled worker
VSS	visoka stručna sprema	HRE	higher education
VŠS	viša stručna sprema	VHE	vocational higher education
.000	hiljadu/tisuću	.000	thousand

Znakovi








-	nema pojave
...	ne raspolože podatkom
0,0	podatak je manji od 0,5
θ	prosjek
¹⁾	oznaka za napomenu
z	podatak zbog zaštite povjerljivosti nije objavljen
*	ispravljen podatak
()	podatak je manje siguran, odnosno koeficijent
()	varijacije (CV) je < 0,20, i ≥ 0,10
(())	podatak je nesiguran, odnosno koeficijent
(())	varijacije (CV) je < 0,30, i ≥ 0,20
·	podatak je ekstremno nesiguran, odnosno koeficijent varijacije (CV) je veći ili jednak 0,30

Symbols

-	no occurrence
...	data not available
0.0	the data is less than 0.5
θ	average
¹⁾	footnote
z	the information is not published to protect confidentiality
*	corrected data
()	less accurate estimate, coefficient of variance
()	(CV) is < 0.20, and ≥ 0.10
(())	inaccurate estimate, coefficient of variance
(())	(CV) is < 0.30, and ≥ 0.20
·	not zero but extremely inaccurate estimate, coefficient of variance
·	(CV) is equal to or more than 0.30

OPĆE INFORMACIJE O FEDERACIJI BOSNE I HERCEGOVINE U 2025

BASIC INFORMATION ON THE FEDERATION OF BOSNIA AND HERZEGOVINA, 2025

	Stanovništvo - procjena sredinom 2025 (hilj./tis.)	2.138	Population, mid-year estimate (thousands), 2025
	Grad Sarajevo, stanovništvo - procjena sredinom 2025 (hilj./tis.)	270	City of Sarajevo, population, mid-year estimate (thousands), 2025
	Teritorijalni ustroj, stanje 31. 12. 2025. godine		Territorial structure, as of 31 December 2025
	Kantoni	10	Cantons
	Općine	79	Municipalities
	Naseljena mjesta	3.332	Settlements
	Bruto domaći proizvod po stanovniku (USD), 2025	8.956	Gross domestic product per capita (USD), 2025
	Bruto domaći proizvod, godišnja stopa realnog rasta (%), 2025	3,4	Gross domestic product, annual real growth rate (%), 2025
	Broj zaposlenih - godišnji prosjek 2025	545.609	Number of employed persons, annual average, 2025
	Prosječna mjesečna isplaćena neto plaća (KM), 2025	1.594	Average monthly net wage (BAM), 2025
	Prosječna mjesečna isplaćena bruto plaća (KM), 2025	2.488	Average monthly gross wage (BAM), 2025
	Indeks potrošačkih cijena, 2024/2025	103,7	Consumer price index, 2024/2025
	Pokrivenost uvoza izvozom (%), 2025	53,23	Coverage of imports by exports (%), 2025
	Uvoz po glavi stanovnika (EUR), 2025	9.833	Imports per capita (EUR), 2025
	Izvoz po glavi stanovnika (EUR), 2025	5.233	Exports per capita (EUR), 2025

INDEKSI OSNOVNIH KRETANJA
INDICES OF BASIC INDICATORS

	2023 2022	2024 2023	2025 2024	
Indeksi obima industrijske proizvodnje - ukupno ¹⁾	95,8	96,1	99,8	Indices of industrial production - total ¹⁾
Po glavnim industrijskim grupacijama				By main industrial groupings
Intermedijarni proizvodi	94,7	95,0	100,2	Intermediate goods
Energija	95,8	99,2	98,2	Energy
Kapitalni proizvodi	99,7	93,8	111,9	Capital goods
Trajni proizvodi za široku potrošnju	105,3	83,5	74,1	Durable consumer goods
Netrajni proizvodi za široku potrošnju	93,3	100,5	97,2	Non-durable consumer goods
Ukupan broj nezaposlenih, stanje 31. 12. ²⁾	95,4	94,0	99,3	Total number of unemployed persons, situation as of 31 Dec ²⁾
Prosječne mjesečne isplaćene neto plaće	113,2	108,9	116,1	Average monthly net earnings
Realne neto plaće	107,7	107,4	112,0	Real net earnings
Prosječne mjesečne isplaćene bruto plaće	113,6	109,2	116,3	Average monthly gross earnings
Izvoz - preračunano u EUR	92,2	96,2	104,3	Exports - recalculated in EUR
Uvoz - preračunano u EUR	96,8	102,3	104,1	Imports - recalculated in EUR
Indeks potrošačkih cijena	105,1	101,4	103,7	Consumer price indices
Hrana i bezalkoholna pića	110,0	101,8	108,2	Food and non-alcoholic beverages
Alkoholna pića i duhan	104,2	103,4	103,8	Alcoholic beverages and tobacco
Odjeća i obuća	92,0	90,3	87,4	Clothing and footwear
Stanovanje, voda, energija, plin i druga goriva	103,5	99,0	101,4	Housing, water, electricity, gas and other fuels
Namještaj, oprema za kuću, redovno održavanje	110,1	101,0	99,9	Furnishing, household equipment and routine maintenance
Zdravstvo	103,8	104,4	104,2	Health
Prijevoz	94,9	99,5	97,8	Transport
Komunikacije	99,8	100,1	100,4	Communication
Rekreacija i kultura	106,4	103,7	104,1	Recreation and culture
Obrazovanje	103,3	101,9	101,7	Education
Restorani i hoteli	109,6	108,0	106,6	Restaurants and hotels
Ostala dobra i usluge	107,9	105,5	102,8	Miscellaneous goods and services

¹⁾ Izvorni indeksi obima industrijske proizvodnje¹⁾ Gross indices of industrial production²⁾ Izvor: Federalni zavod za zapošljavanje²⁾ Source: Federal Employment Agency

INDEKSI OSNOVNIH KRETANJA (NASTAVAK)

INDICES OF BASIC INDICATORS (CONTINUED)

	2023 2022	2024 2023	2025 2024	
Indeks cijene proizvođača industrijskih proizvoda na domaćem tržištu	100,8*	102,4	103,9	<i>Producer price indices of industrial products on the domestic market</i>
Noćenja turista - ukupno	118,4	111,3	101,1	<i>Tourist nights - total</i>
Noćenja domaćih turista	103,0	104,6	98,0	<i>Domestic tourist nights</i>
Noćenja stranih turista	125,1	113,7	102,2	<i>Foreign tourist nights</i>

¹⁾ Izvorni indeksi obima industrijske proizvodnje

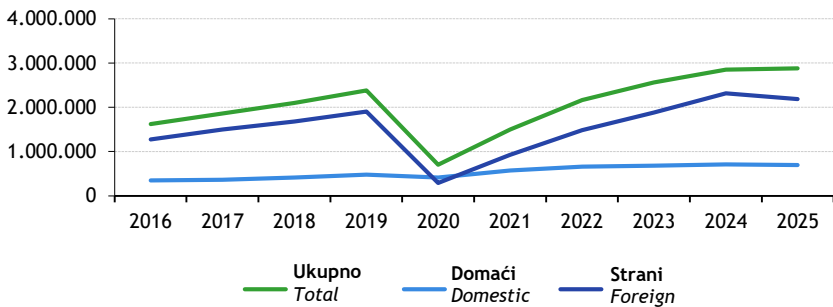
¹⁾ *Gross indices of industrial production*

²⁾ Izvor: Federalni zavod za zapošljavanje

²⁾ *Source: Federal Employment Agency*

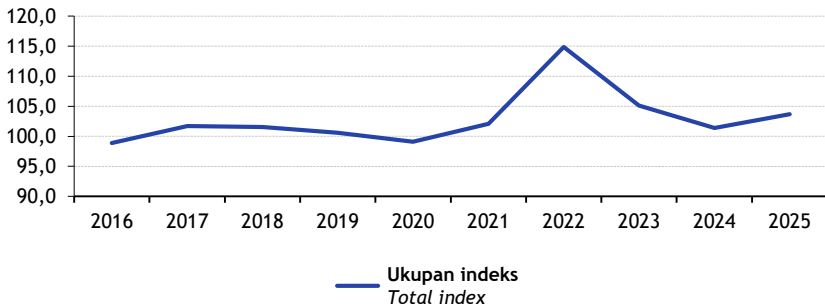
Noćenja turista

Tourist nights



Godišnji lančani indeksi potrošačkih cijena u Federaciji BiH

Annual chain consumer price indices in Federation of BiH



1.1 Geografske koordinate krajnjih tačaka/točaka BiH Geographical coordinates of the extreme points of BiH

	Sjeverna geografska širina <i>North geographical latitude</i>	Istočna geografska dužina¹⁾ <i>East geographical longitude¹⁾</i>	Općina <i>Municipality</i>	Naselje <i>Settlement</i>
Sjever <i>North</i>	45°16' 30"	16°55'56"	Bosanska Dubica	Gradina Donja
Jug <i>South</i>	42°33' 00"	18°32' 24"	Trebinje	Podštirovnik
Istok <i>East</i>	44°03' 00"	19°37' 41"	Bratunac	Žlijebac
Zapad <i>West</i>	44°49' 30"	15°44' 00"	Bihać	Bugar

¹⁾ Po Griniču

¹⁾ By Greenwich

Izvor: Federalna uprava za geodetske i imovinsko-pravne poslove.
Source: Federal Administration for Geodetic and Property Affairs.

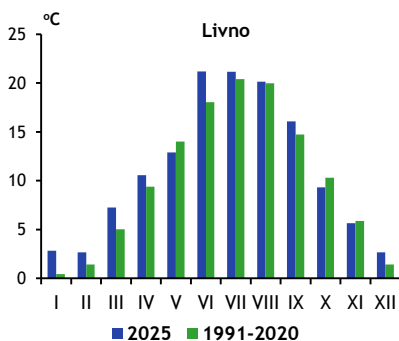
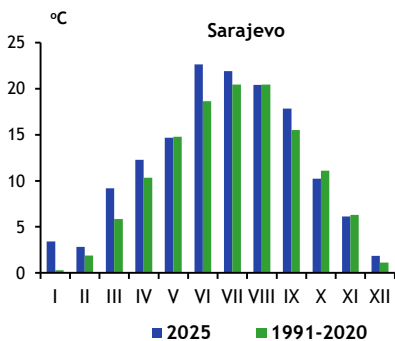
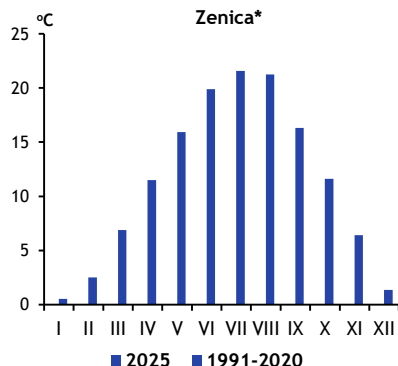
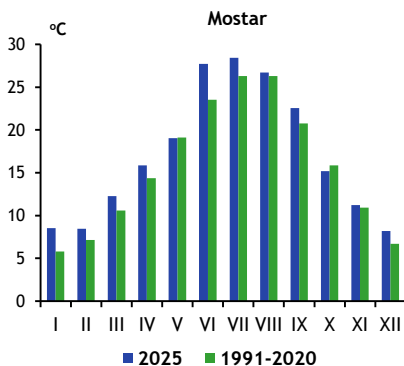
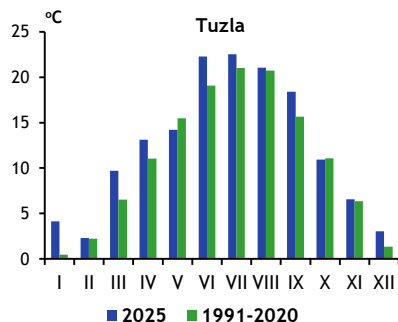
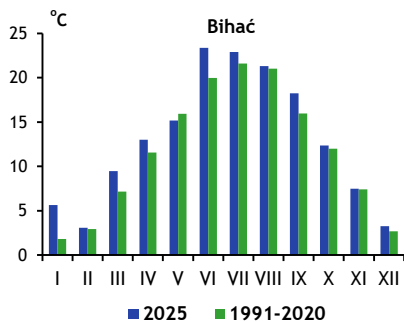
1.2 Dužina državne granice, km Length of the state border, km

	Ukupno <i>Total</i>	Suhozemna <i>Land</i>	Riječna <i>River</i>	Morska <i>Sea</i>
Ukupno <i>Total</i>	1.538	774	751	13
Crna Gora <i>Montenegro</i>	249	196	53	-
Hrvatska <i>Croatia</i>	932	494	425	13
Srbija <i>Serbia</i>	357	84	273	-

Izvor: Federalna uprava za geodetske i imovinsko-pravne poslove.
Source: Federal Administration for Geodetic and Property Affairs.

1.3 Godišnje temperature zraka za 2025 i razdoblje 1991-2020

Annual air temperature, for 2025 and period 1991-2020

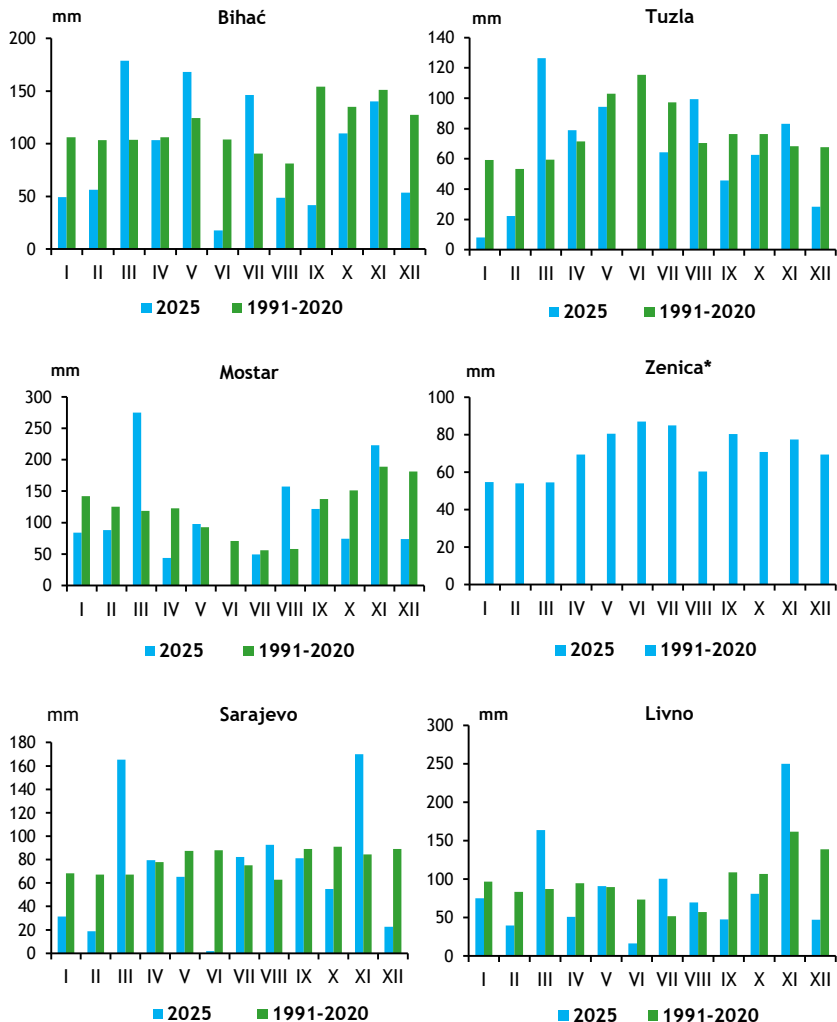


¹⁾ Napomena: Podaci o prosječnim godišnjim temperaturama zraka za Zenicu nisu dostupni.

¹⁾ Note: Data on annual mean air temperatures for Zenica are not available.

1.4 Količine padavina/oborina u 2025 i u periodu 1991-2020

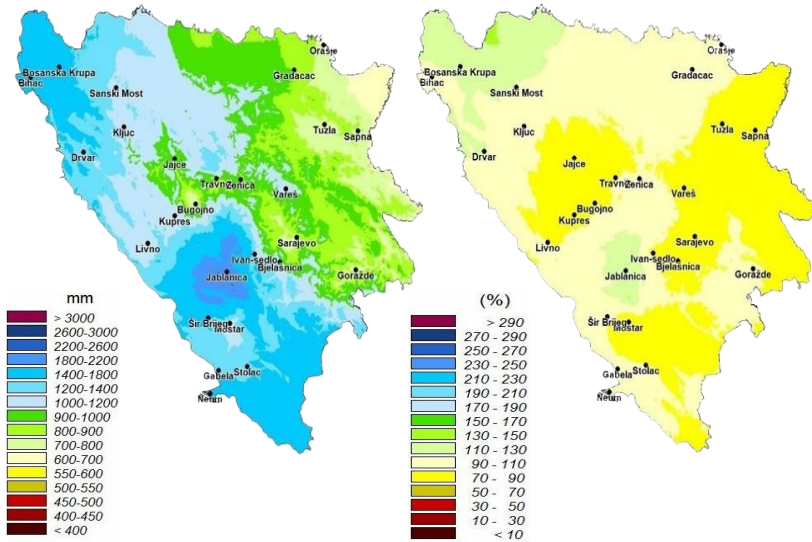
Annual precipitation for 2025 and in period 1991-2020



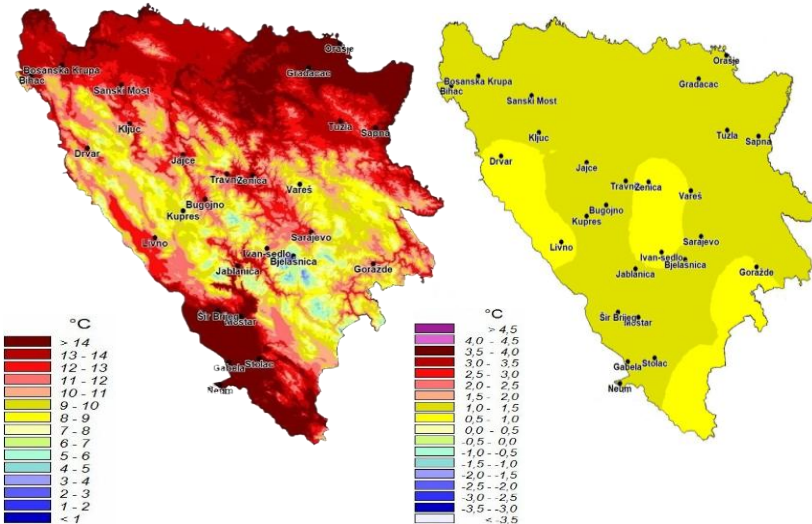
Napomena: ¹⁾ Podaci o godišnjim količinama padavina/oborina za Zenicu nisu dostupni zbog neispravnosti senzora.
Note: ¹⁾ Data on annual precipitation totals for Zenica are not available due to a sensor malfunction.

Izvor: Federalni hidrometeorološki zavod
Source: the Federal Hydrometeorological Institute

1.5 Godišnje sume padavina za 2025. godinu
Annual precipitation totals for the year 2025



1.6 Srednje godišnje temperature zraka za 2025. godinu
Average annual air temperatures for the year 2025



2.1 Kantoni, sjedišta kantona i gustina naseljenosti

Cantons, centres of cantons and density of population

Kanton <i>Canton</i>	Sjedište kantona <i>Cantonal Headquarters</i>	Gustina naseljenosti na km ² <i>Population density per km²</i>
Federacija Bosne i Hercegovine		81,9
Unsko-sanski kanton	Grad Bihać	62,6
Kanton Posavski	Grad Orašje	119,8
Tuzlanski kanton	Grad Tuzla	161,6
Zeničko-dobojski kanton	Grad Zenica	104,1
Bosansko-podrinjski kanton	Grad Goražde	42,1
Srednjobosanski kanton	Travnik	76,0
Hercegovačko-neretvanski kanton	Grad Mostar	47,8
Zapadnohercegovački kanton	Grad Široki Brijeg	67,9
Kanton Sarajevo	Sarajevo	330,6
Kanton 10	Grad Livno	15,4

¹⁾ Na zahtjev Federalnog zavoda za statistiku (Zavoda), Federalna uprava za geodetske i imovinsko-pravne poslove (FGU) je do 2022. godine dostavila podatke o površinama za samo 19 od 79 općina u FBiH. S obzirom na to da su podaci FGU nepotpuni Zavod i u ovoj publikaciji objavljuje privremene podatke za svih 79 općina.

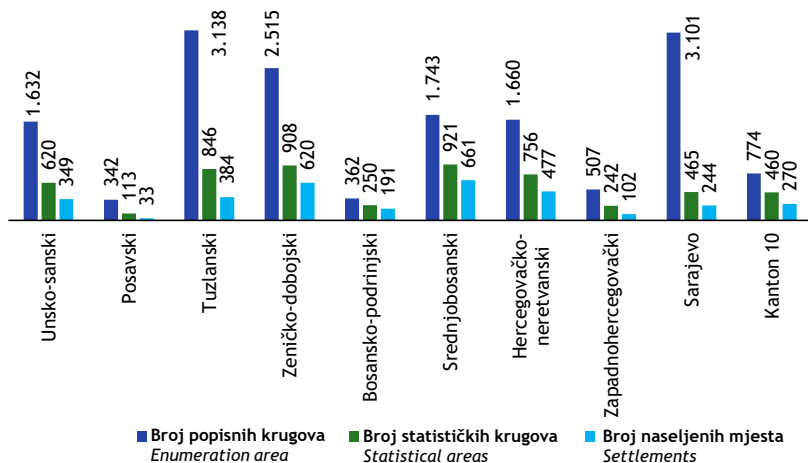
¹⁾ At the request of the Institute for Statistics of FBiH, Federal Administration for Geodetic and Property Affairs (FGU) to 2022 submitted data on surfaces for only 19 of the 79 municipalities in the Federation. Since the data from FGU are incomplete, Institute for Statistics of FBiH in this publication publishes provisional data for all 79 municipalities.

²⁾ Gustina naseljenosti se izračunala na bazi procijenjenog broja ukupnog stanovništva na dan 30. 06. 2025.

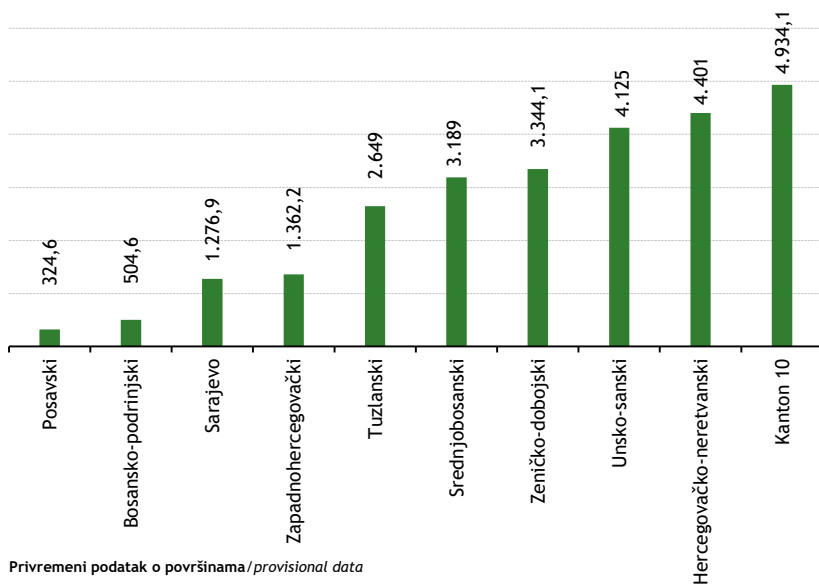
²⁾ Population density was calculated on the basis of an estimated total population as of June 30, 2025.

2.1.1 Broj naseljenih mjesta, popisnih i statističkih krugova po kantonima

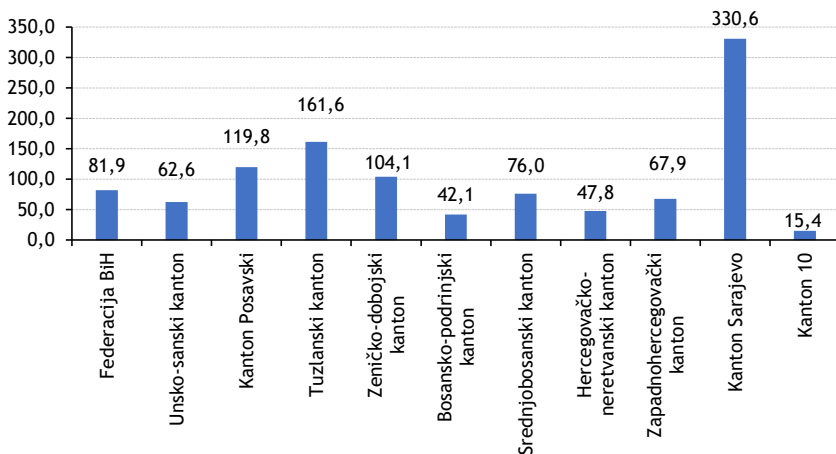
Number of settlements, number of enumeration area, statistical area by cantons



2.2 Površine kantona u Federaciji BiH, cca km² Areas of cantons in the Federation of BiH, cca km²



2.3 Gustina naseljenosti (st./km²) Federacije BiH po kantonima, 2025 Density of population (st./km²) in the Federation of BiH by cantons, 2025

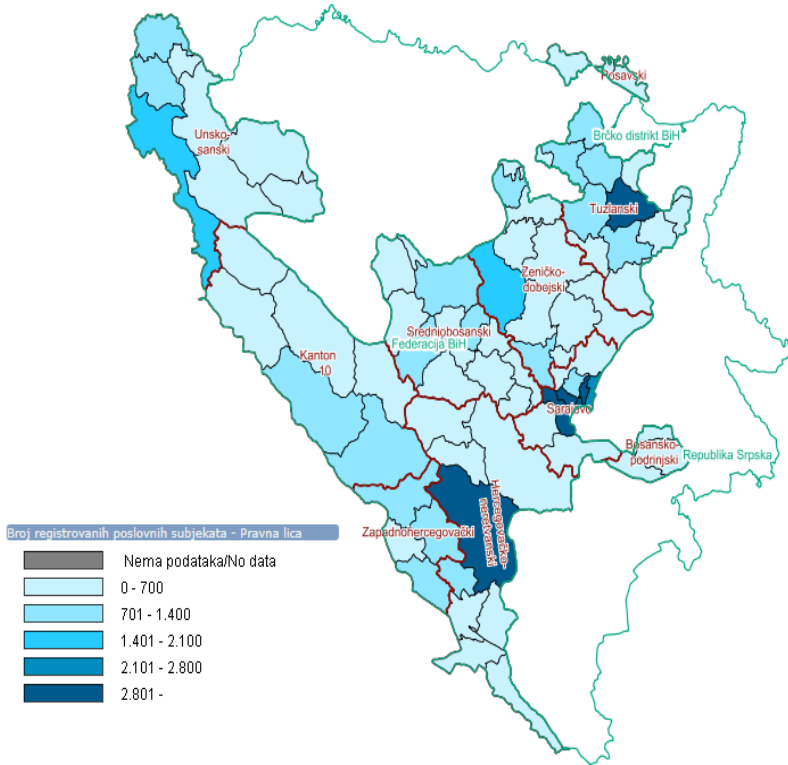


3.1 Registrirane pravne osobe prema djelatnosti, stanje 31. 12. 2025. godine

Registered legal entities according to activity, as of 31 December 2025

	2023	2024	2025	
Ukupno	67.477	67.851	69.610	Total
A Poljoprivreda, šumarstvo i ribolov	1.361	1.331	1.326	<i>Agriculture, forestry and fishing</i>
B Vadenje ruda i kamena	254	252	253	<i>Mining and quarrying</i>
C Prerađivačka industrija	6.932	6.736	6.828	<i>Manufacturing</i>
D Proizvodnja i snabdijevanje električnom energijom, plinom, parom i klimatizacija	654	708	724	<i>Electricity, gas, steam and air conditioning supply</i>
E Snabdijevanje vodom; uklanjanje otpadnih voda, upravljanje otpadom te djelatnosti sanacije okoliša	368	352	354	<i>Water supply, sewerage, waste management and remediation activities</i>
F Građevinarstvo	3.483	3.483	3.656	<i>Construction</i>
G Trgovina na veliko i na malo; popravak motornih vozila i motocikala	15.129	14.747	14.963	<i>Wholesale and retail trade; repair of motor vehicles and motorcycles</i>
H Prijevoz i skladištenje	2.670	2.588	2.640	<i>Transportation and storage</i>
I Djelatnosti pružanja smještaja te pripreme i usluživanja hrane (hotelijerstvo i ugostiteljstvo)	2.131	2.209	2.325	<i>Accommodation and food service activities</i>
J Informacije i komunikacije	1.904	1.982	2.052	<i>Information and communication</i>
K Finansijske i djel. osiguranja	295	292	294	<i>Financial and insurance activities</i>
L Postovanje nekretninama	1.824	2.002	2.195	<i>Real estate activities</i>
M Stručne, naučne i tehničke djelatnosti	4.743	4.908	5.119	<i>Professional, scientific and technical activities</i>
N Administrativne i pomoćne uslužne djelatnosti	2.043	2.134	2.252	<i>Administrative and support service activities</i>
O Javna uprava i odbrana; obavezno socijalno osiguranje	2.034	2.033	2.041	<i>Public administration and defence; compulsory social</i>
P Obrazovanje	1.690	1.715	1.741	<i>Education</i>
Q Djelatnosti zdravstvene i socijalne zaštite	1.530	1.549	1.568	<i>Human health and social work activities</i>
R Umjetnost, zabava i rekreacija	4.880	4.943	5.076	<i>Arts, entertainment and recreation</i>
S Ostale uslužne djelatnosti	13.520	13.755	14.035	<i>Other service activities</i>
T Djelatnosti domaćinstava kao poslodavaca; djelatnosti domaćinstava koja proizvode različita dobra i obavljaju različite usluge za vlastite potrebe	-	-	-	<i>Activities of households as employers; undifferentiated goods and services-producing activities of households for own use</i>
U Djelatnosti vanteritorijalnih organizacija i organa	32	40	34	<i>Activities of extraterritorial organisations and bodies</i>
Poslovni subjekti i njihovi dijelovi koji nemaju šifru djelatnosti	-	-	134	<i>Business entities and their parts that do not have an activity code</i>

3.2 Ukupno registrirane pravne osobe po općinama, stanje 31. 12. 2025. godine
Total registered legal entities by municipalities, as of 31. 12. 2025

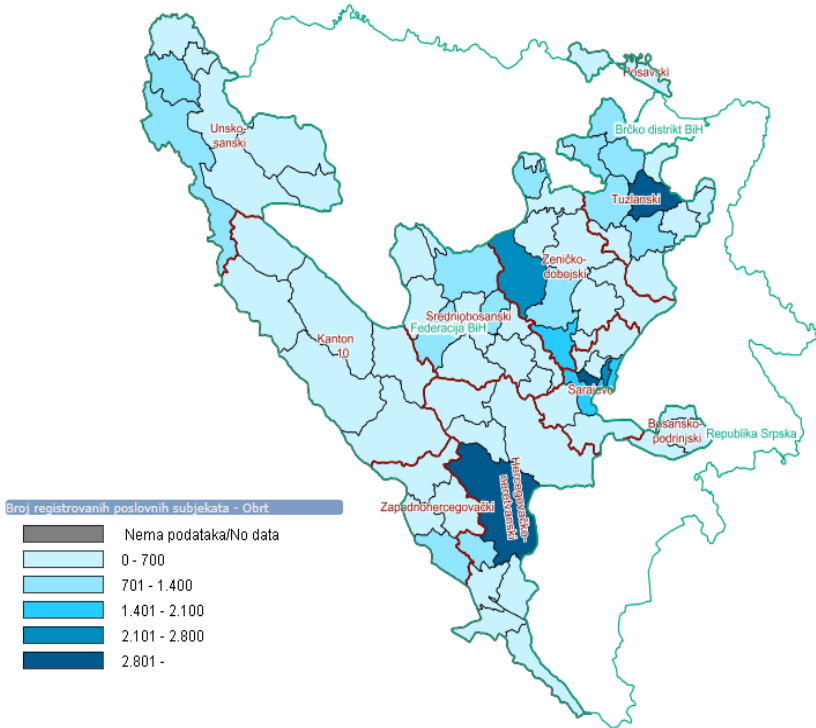


3.3 Registrirane fizičke osobe - obrtnici prema djelatnostima, stanje 31. 12. 2025. godine

Registered natural persons according to activity, as of 31 December 2025

	2023	2024	2025	
Ukupno	56.692	50.036	51.844	Total
A Poljoprivreda, šumarstvo i ribolov	5.645	5.531	5.651	<i>Agriculture, forestry and fishing</i>
B Vađenje ruda i kamena	6	5	6	<i>Mining and quarrying</i>
C Prerađivačka industrija	7.570	6.787	7.049	<i>Manufacturing</i>
D Proizvodnja i snabdijevanje električnom energijom, plinom, parom i klimatizacija	592	590	584	<i>Electricity, gas, steam and air conditioning supply</i>
E Snabdijevanje vodom; uklanjanje otpadnih voda, upravljanje otpadom te djelatnosti sanacije okoliša	59	54	67	<i>Water supply, sewerage, waste management and remediation activities</i>
F Građevinarstvo	2.911	2.969	3.324	<i>Construction</i>
G Trgovina na veliko i na malo; popravak motornih vozila i motocikala	11.754	9.316	9.160	<i>Wholesale and retail trade; repair of motor vehicles and motorcycles</i>
H Prijevoz i skladištenje	4.296	3.809	3.855	<i>Transportation and storage</i>
I Djelatnosti pružanja smještaja te pripreme i usluživanja hrane (hotelijerstvo i ugostiteljstvo)	9.889	7.062	7.165	<i>Accommodation and food service activities</i>
J Informacije i komunikacije	1.393	1.499	1.776	<i>Information and communication</i>
K Finansijske i djelatnosti osig.	342	361	386	<i>Financial and insurance activities</i>
L Poslovanje nekretninama	120	118	128	<i>Real estate activities</i>
M Stručne, naučne i tehničke djelatnosti	4.284	4.377	4.624	<i>Professional, scientific and technical activities</i>
N Administrativne i pomoćne uslužne djelatnosti	872	793	891	<i>Administrative and support service activities</i>
O Javna uprava i odbrana; obavezno socijalno osiguranje	-	-	-	<i>Public administration and defence; compulsory social security</i>
P Obrazovanje	429	388	393	<i>Education</i>
Q Djelatnosti zdravstvene i socijalne zaštite	1.072	1.113	1.164	<i>Human health and social work activities</i>
R Umjetnost, zabava i rekreacija	449	415	473	<i>Arts, entertainment and recreation</i>
S Ostale uslužne djelatnosti	5.006	4.726	4.988	<i>Other service activities</i>
T Djelatnosti domaćinstava kao poslodavaca; djelatnosti domaćinstava koja proizvode različita dobra i obavljaju različite usluge za vlastite potrebe	3	2	2	<i>Activities of households as employers; undifferentiated goods and services-producing activities of households for own use</i>
U Djelatnosti vanteritorijalnih organizacija i organa	-	-	-	<i>Activities of extraterritorial organisations and bodies</i>
Poslovni subjekti i njihovi dijelovi koji nemaju šifru djelatnosti	-	-	158	<i>Business entities and their parts that do not have an activity code</i>

3.4 Ukupno registrirane fizičke osobe - obrtnici po općinama, stanje 31. 12. 2025.
Total registered natural entities by municipalities, as of 31. 12. 2025



4.1 Opći podaci o izborima za Zastupnički dom Parlamenta Federacije BiH

General Information on the Elections for the House of Representatives of the Parliament of FBiH

	Zastupnički dom House of Representatives			
	2014	2018	2022	
Broj izbornih jedinica	12	12	12	Number of electoral units
Kandidatske liste (partije) u parlamentu	11	12	14	Lists of candidates
Broj registriranih glasača	2.013.826	2.093.784	2.109.344	Registered voters in the electoral lists
Broj glasača koji su glasali/glasovali	1.080.910	1.028.664	1.056.012	Voters who voted
Odaziv glasača (%)	53,6	51,2	50,1	Turnout (%)
Broj važećih glasačkih listića	992.342	1.001.333	975.946	Valid voters
Izabrani zastupnici	98	98	98	Elected deputies
od toga žene (%)	18,3	26,5	27,5	share of women (%)
Trajanje zastupničkog mandata (godina)	4	4	4	Duration of the mandates (years)

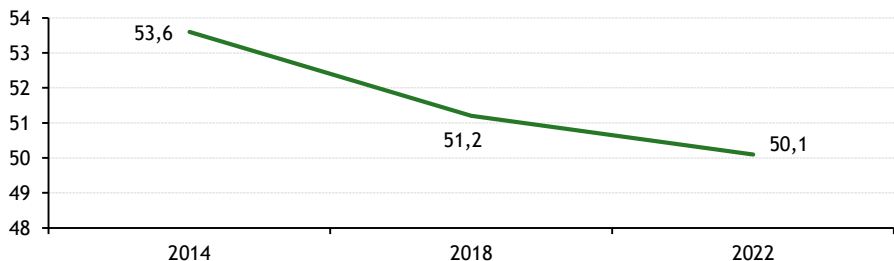
4.2 Opći podaci o izborima za općinska vijeća

General data on elections for Municipal councils

	Općinska vijeća Local municipal councils			
	2016	2020	2024	
Broj registriranih glasača	1.946.752	2.061.893	2.057.364	Registered on the electoral lists
Broj glasača koji su glasali/glasovali	1.023.890	991.435	937.889	Voters who voted
Odaziv glasača (%)	52,6	48,0	45,6*	Turnout (%)

4.1.1 Odaziv glasača na izborima za Zastupnički dom Parlamenta Federacije BiH 2014, 2018 i 2022. (%)

Voter Turnout in the Elections for the House of Representatives of the Parliament of the Federation of BiH, 2014, 2018 and 2022 (%)



4.3 Zastupnici Zastupničkog doma Parlamenta Federacije BiH

Representatives of the House of Representatives of the Parliament of the Federation of BiH

Godina	Ukupno Total	Žene Women	Etnička struktura Ethnicity structure				Starosna struktura Age groups				
			Bošnjaci Bosniaks	Hrvati Croats	Srbi Serbs	Ostali Other	do 29 g under 29	30-39	40-49	50-59	60+
2006	98	21	72	20	5	1	2	24	44	22	6
2010	98	17	60	26	5	7	2	13	33	42	8
2014	98	23	73	17	4	4	6	20	25	42	5
2018	98	26	69	23	3	3	5	21	21	37	14
2022	98	27	67	22	5	4	9	17	33	20	19

4.4 Izabrani općinski vijećnici

Elected Municipal councilors

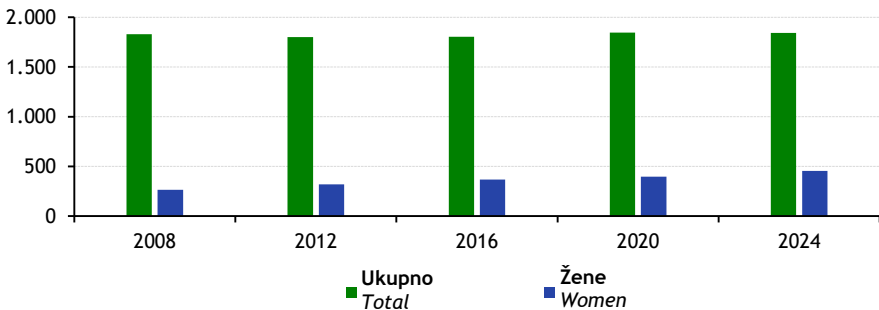
Godina	Ukupno Total	Žene Women	Etnička struktura Ethnicity structure					Starosna struktura Age groups						
			Bošnjaci Bosniaks	Hrvati Croats	Srbi Serbs	Ostali Other	nepoznato ¹⁾ Unknown ¹⁾	do 29 g under 29	30-39	40-49	50-59	60+	nepoznato Unknown	
2008	1.831	264	1.194	531	74	32	-	-
2012	1.800	318	1.143	492	73	59	33	289	499	536	405	71	-	
2016	1.803	366	1.070	494	64	73	102	247	554	446	410	102	44	
2020	1.845	397	1.093	499	62	68	123	248	578	507	351	128	33	
2024	1.843	454	1.108	507	59	58	111	184	575	534	331	161	58	

¹⁾ Općinski vijećnici za koje nema podataka o nacionalnoj pripadosti.

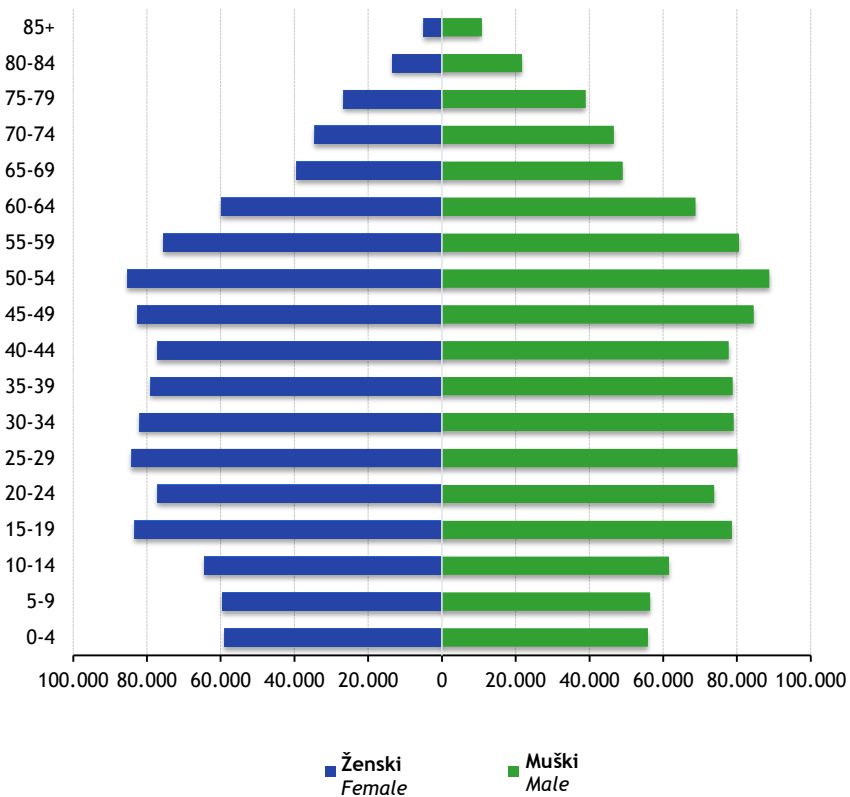
¹⁾ Municipal councilors, for which there is no data on ethnicity.

4.4.1 Izabrani općinski vijećnici

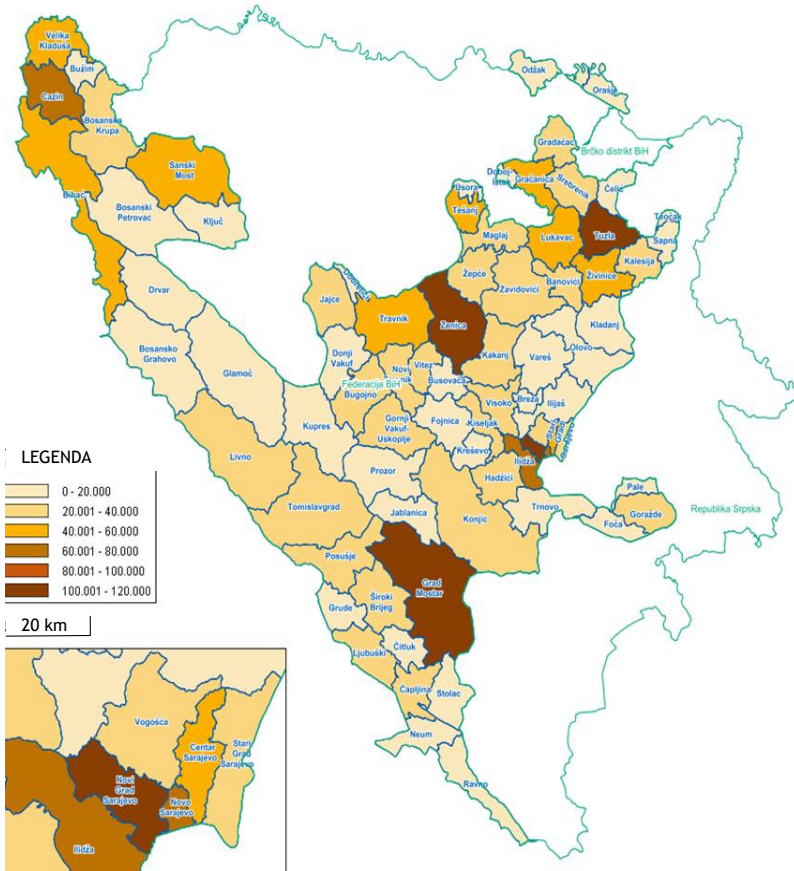
Elected Municipal councilors



5.1 Stanovništvo Federacije BiH prema starosti i spolu po petogodištima, Popis 2013
Population in the Federation of BiH by Age and Sex (Five-Year Groups), 2013 Census



5.2 Ukupan broj stanovnika u Federaciji BiH po općinama, Popis 2013
Total Population in the Federation of BiH by Municipality, 2013 Census



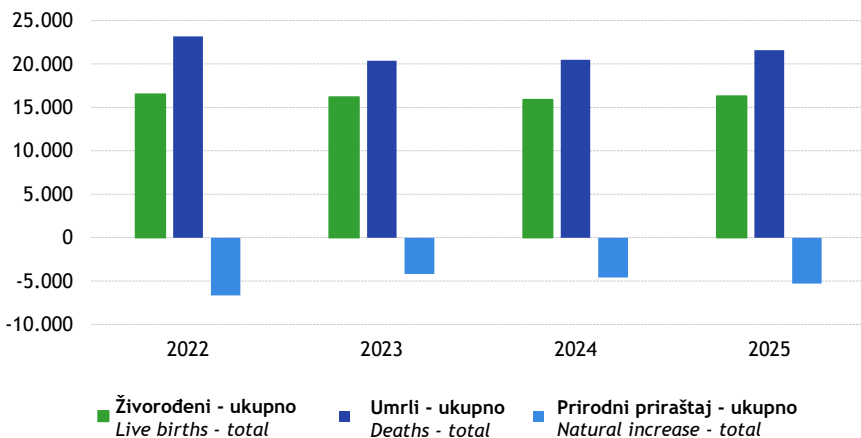
5.3 Stanovništvo - osnovni pokazatelji

Population - basic indicators

	2022	2023	2024	2025	
Stanovništvo, procjena sredinom godine, 000	2.157	2.150	2.145	2.138	Population, mid-year estimate, 000
Živorodeni - ukupno	16.538	16.174	15.883	16.312	Live births - total
na 1000 stanovnika	7,7	7,5	7,4	7,6	Per 1000 inhabitants
Mrtvorodeni - ukupno	69	53	58	46	Stillbirths - total
Umrli - ukupno	23.187	20.361	20.484	21.591	Deaths - total
na 1000 stanovnika	10,8	9,5	9,6	10,1	Per 1000 inhabitants
umrla dojenčad	108	109	89	96	Infant deaths
nasilne smrti	372	389	390	366	Violent deaths
Prirodni priraštaj - ukupno	-6.649	-4.187	-4.601	-5.279	Natural increase - total
na 1000 stanovnika	-3,1	-1,9	-2,1	-2,5	Per 1000 inhabitants
Zaključeni brakovi	11.038	10.740	10.452	10.403	Marriages
na 1000 stanovnika	5,1	5,0	4,9	4,9	Per 1000 inhabitants
Razvedeni brakovi	1.703	1.858	1.844	1.678	Divorces
na 1000 zaključenih brakova	154,3	173,0	176,4	161,3	or every 1,000 marriages concluded

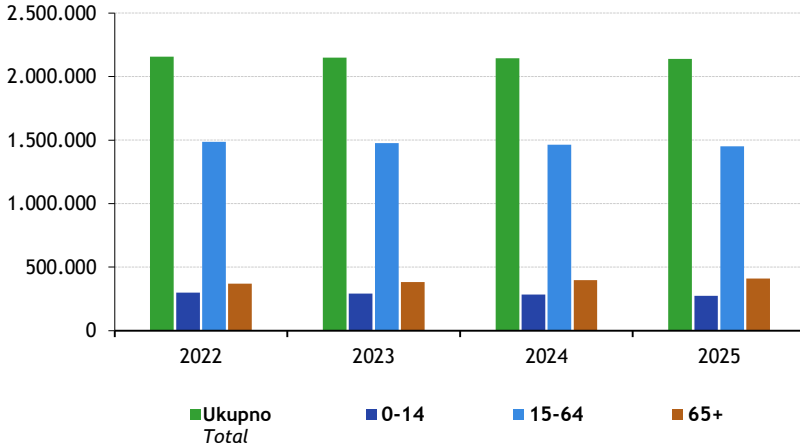
5.3.1 Prirodno kretanje stanovništva

Natural change



5.4 Stanovništvo prema starosti, procjena sredinom 2025*Population by age, 2025 mid-year estimate*

Kantoni Cantons	Ukupno Total	0-14	15-64	65+
Federacija BiH	2.138.121	275.599	1.451.357	411.165
Unsko-sanski kanton	258.395	27.931	186.105	44.359
Kanton Posavski	38.903	2.766	28.081	8.056
Tuzlanski kanton	427.982	55.021	289.363	83.598
Zeničko-dobojski kanton	348.073	49.467	235.957	62.649
Bosansko-podrinjski kanton	21.240	2.979	13.412	4.849
Srednjobosanski kanton	242.425	29.595	169.118	43.712
Hercegovačko-neretvanski kanton	210.338	25.317	139.791	45.230
Zapadnohercegovački kanton	92.560	12.169	62.325	18.066
Kanton Sarajevo	422.099	64.139	276.125	81.835
Kanton 10	76.106	6.215	51.080	18.811

5.4.1 Stanovništvo FBiH prema starosnim grupama, procjena sredinom godine*FBiH Population by age group, mid-year estimate*

5.5 Živorodeni

Live births

	2022	2023	2024	2025	
Ukupno	16.538	16.174	15.883	16.312	Total
Dječaci	8.525	8.588	8.248	8.483	Boys
Djevojčice	8.013	7.586	7.635	7.829	Girls
Mjesto rođenja					Place of birth
Zdravstvena ustanova	16.521	16.158	15.852	16.279	Health institution
Drugo mjesto	17	16	31	33	Elsewhere

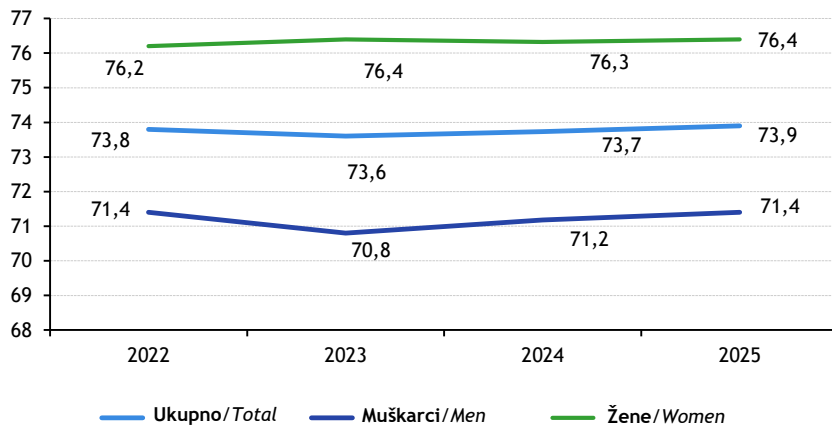
5.6 Umrli

Deaths

	2022	2023	2024	2025	
Ukupno	23.187	20.361	20.484	21.591	Total
Muškarci	11.711	10.246	10.322	10.910	Men
Žene	11.476	10.115	10.162	10.681	Women
Prosječna starost umrlih osoba					Average age of deceased
Ukupno	73,8	73,6	73,7	73,9	Total
Muškarci	71,4	70,8	71,2	71,4	Men
Žene	76,2	76,4	76,3	76,4	Women

5.6.1 Prosječna starost umrlih osoba

Average age of the deceased



5.7 Najčešća imena dodijeljena novorođenoj djeci
Names by frequency

Rang Rank	Rođeni u 2025 <i>Born in 2025</i>			
	muškarci <i>Men</i>		žene <i>Women</i>	
	ime <i>Name</i>	broj <i>Number</i>	ime <i>Name</i>	broj <i>Number</i>
1	Hamza	286	Merjem	299
2	Ali	232	Sara	224
3	Ahmed	221	Asja	216
4	Davud	206	Esma	212
5	Omar	193	Iman	194
6	Amar	178	Ema	176
7	Harun	174	Hana	167
8	Imran	161	Amina	166
9	Adian	159	Lejla	142
10	Adin	155	Una	132

5.8 Migracije
Migration

	2022	2023	2024	2025
Doseljeni <i>Immigrants</i>	20.486	20.288	21.678	20.410
Odseljeni <i>Emigrants</i>	22.748	22.189	23.354	21.491
Saldo migracija <i>Net migration</i>	-2.262	-1.901	-1.676	-1.081

6.1 Ukupan broj zaposlenih po KD BiH 2010, godišnji prosjek
Employment by sections of KD BiH 2010, annual average

	2024	2025	
Ukupno	547.660	545.609	Total
A Poljoprivreda, šumarstvo i ribolov	11.495	11.241	<i>Agriculture, forestry and fishing</i>
B Vađenje ruda i kamena	10.430	10.193	<i>Mining and quarrying</i>
C Prerađivačka industrija	104.233	101.457	<i>Manufacturing</i>
D Proizvodnja, snabdijevanje električnom energijom, plinom, parom i klimatizacija	8.490	8.723	<i>Electricity, gas, steam and air conditioning supply</i>
E Snabdijevanje vodom; uklanjanje otpadnih voda, upravljanje otpadom te djelatnosti sanacije okoliša	8.716	8.549	<i>Water supply, sewerage, waste management and remediation activities</i>
F Građevinarstvo	26.529	26.851	<i>Construction</i>
G Trgovina; popravak motornih vozila i motocikala	100.730	99.866	<i>Trade; repair of motor vehicles and motorcycles</i>
H Prijevoz i skladištenje	25.526	25.341	<i>Transport and storage</i>
I Djelatnosti pružanja smještaja te pripreme i usluživanja hrane (hotelijerstvo i ugostiteljstvo)	28.455	28.366	<i>Accommodation and food service activities</i>
J Informacije i komunikacije	20.832	20.928	<i>Information and communication</i>
K Finansijske/financijske djelatnosti i djelatnosti osiguranja	12.190	12.329	<i>Financial and insurance activities</i>
L Poslovanje nekretninama	2.493	2.379	<i>Real estate activities</i>
M Stručne, naučne i tehničke djelatnosti	18.984	18.938	<i>Professional, scientific, technical activities</i>
N Administrativne i pomoćne uslužne djelatnosti	14.733	15.104	<i>Administrative and support service activities</i>
O Javna uprava i odbrana/obrana; obavezno/obvezno socijalno osiguranje	47.712	47.777	<i>Public administration and defence; compulsory social security</i>
P Obrazovanje	46.448	47.276	<i>Education</i>
Q Djelatnost zdravstvene i socijalne zaštite	38.490	39.564	<i>Human health and social work activities</i>
R Umjetnost, zabava i rekreacija	9.679	9.357	<i>Arts, entertainment and recreation</i>
S Ostale uslužne djelatnosti	11.495	11.370	<i>Other service activities</i>

6.2 Broj nezaposlenih osoba prema stručnoj spremi, stanje 31. 12. 2025. godine

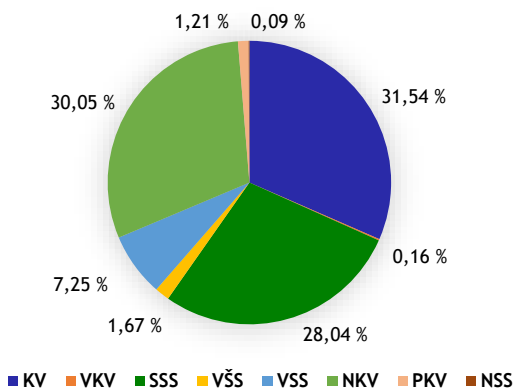
Unemployed persons by educational attainment, as of 31 December

	2022	2023	2024	2025	
Ukupno	285.158	271.904	255.482	253.582	Total
žene	168.618	162.029	154.298	154.058	Women
NKV - Nekvalificirani	85.027	82.922	78.300	76.190	Unskilled workers
žene	52.044	50.941	48.402	47.246	Women
PKV - Polukvalificirani	4.465	4.151	3.314	3.062	Semi-skilled workers
žene	2.254	2.125	1.627	1.512	Women
NSS - niža stručna sprema	329	304	267	225	Lower secondary education
žene	304	278	245	212	Women
KV - Kvalificirani	89.929	85.549	80.168	79.974	Skilled workers
žene	44.329	42.756	40.852*	41.103	Women
VKV - visokokvalificirani	90.632	86.180	80.671	80.376	Highly skilled workers
žene	44.493	42.897	40.983	41.239	Women
SSS - Srednja stručna	78.713	74.824	70.573	71.106	Secondary vocational
žene	51.275	49.242	47.154	47.688	Women
VŠS - Viša stručna sprema	5.099	4.622	4.400	4.232	Non-university college
žene	3.392	3.054	2.934	2.813	Women
VSS - Visoka stručna	21.222	19.509	17.957	18.391	University degree
žene	15.160	13.911	12.953	13.058	Women

Izvor: Federalni zavod za zapošljavanje
Source: Federal Employment Bureau

6.2.1 Struktura nezaposlenih osoba prema stručnoj spremi, 31. 12. 2025. godine

Structure of unemployed by education, as of 31 December 2025



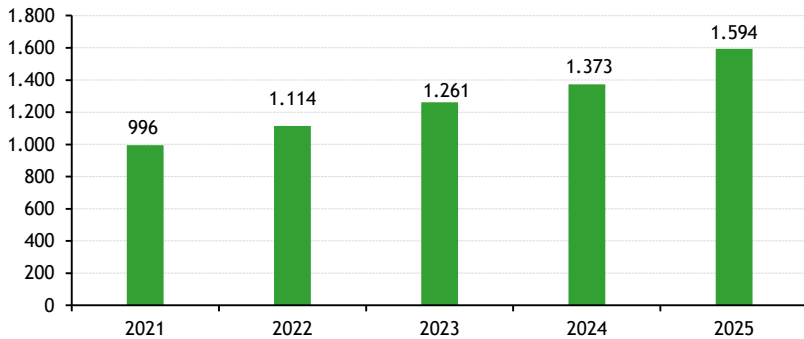
6.3 Neto plaća po područjima KD BiH 2010 u KM, godišnji prosjek

Net wage by sections of KD BiH 2010 in KM, annual average

Područje/ Section	2021	2022	2023	2024	2025
Ukupno/Total	996	1.114	1.261	1.373	1.594
A Poljoprivreda, šumarstvo i ribolov <i>Agriculture, forestry and fishing</i>	934	1.019	1.143	1.268	1.417
B Vađenje ruda i kamena <i>Mining and quarrying</i>	1.076	1.245	1.453	1.595	1.785
C Prerađivačka industrija <i>Manufacturing</i>	742	859	986	1.073	1.321
D Proizvodnja i snabdijevanje električnom energijom, plinom, parom i klimatizacija <i>Electricity, gas, steam and air conditioning supply</i>	1.718	1.830	1.978	2.054	2.143
E Snabdijevanje vodom; uklanjanje otpadnih voda, upravljanje otpadom te djelatnosti sanacije okoliša <i>Water supply, sewage, waste management and remediation activities</i>	948	1.034	1.141	1.215	1.405
F Građevinarstvo <i>Construction</i>	696	808	940	1.008	1.277
G Trgovina na veliko i na malo; popravak motornih vozila i motocikala <i>Wholesale and retail trade; repair of motor vehicles and motorcycles</i>	738	861	973	1.048	1.304
H Prijevoz i skladištenje <i>Transportation and storage</i>	913	1.047	1.179	1.238	1.463
I Djelatnosti pružanja smještaja te pripreme i usluživanja hrane (hotelijerstvo i ugostiteljstvo) <i>Accommodation and food service activities</i>	550	671	757	820	1.100
J Informacije i komunikacije <i>Information and communication</i>	1.479	1.628	1.906	2.050	2.256
K Finansijske djelatnosti i djelatnosti osiguranja <i>Financial and insurance activities</i>	1.710	1.769	1.894	2.029	2.155
L Poslovanje nekretninama <i>Real estate activities</i>	856	1.035	1.169	1.203	1.421
M Stručne, naučne i tehničke djelatnosti <i>Professional, scientific and technical activities</i>	1.125	1.293	1.463	1.602	1.823
N Administrativne i pomoćne uslužne djelatnosti <i>Administrative and support service activities</i>	904	1.073	1.073	1.140	1.387

6.3 Neto plaća po područjima KD BiH 2010 u KM, godišnji prosjek (nastavak)*Net wage by sections of KD BiH 2010 in KM, annual average (Continued)*

Područje/ Section	2021	2022	2023	2024	2025
Ukupno/Total	996	1.114	1.261	1.373	1.594
O Javna uprava i odbrana; obavezno socijalno osiguranje <i>Public administration and defence; compulsory social security</i>	1.384	1.504	1.693	1.856	2.023
P Obrazovanje <i>Education</i>	1.013	1.120	1.251	1.392	1.557
Q Djelatnosti zdravstvene i socijalne zaštite <i>Human health and social work activities</i>	1.389	1.490	1.655	1.834	2.064
R Umjetnost, zabava i rekreacija <i>Arts, entertainment and recreation</i>	714	858	980	1.054	1.333
S Ostale uslužne djelatnosti <i>Other service activities</i>	1.129	1.259	1.369	1.451	1.635

6.3.1 Prosječne mjesečne neto plaće po zaposlenom po područjima KD BiH 2010, u KM*Average monthly net earnings, by sections of KD BiH 2010, in KM*

U obračun prosječne mjesečne isplaćene neto i bruto plaće uključene su plaće pravnih osoba koje su isplatile plaću za mjesec izvještavanja, a ne i obračunate a neisplaćene plaće. U ovaj obračun nisu uključene plaće pripadnika odbrane kao i plaće zaposlenih u obrtu i srodnim djelatnostima.

In calculation of average monthly net and gross earnings are included paid off earnings of legal entities. Earnings of people employed in defence, crafts and related activities, are not included in this calculation.

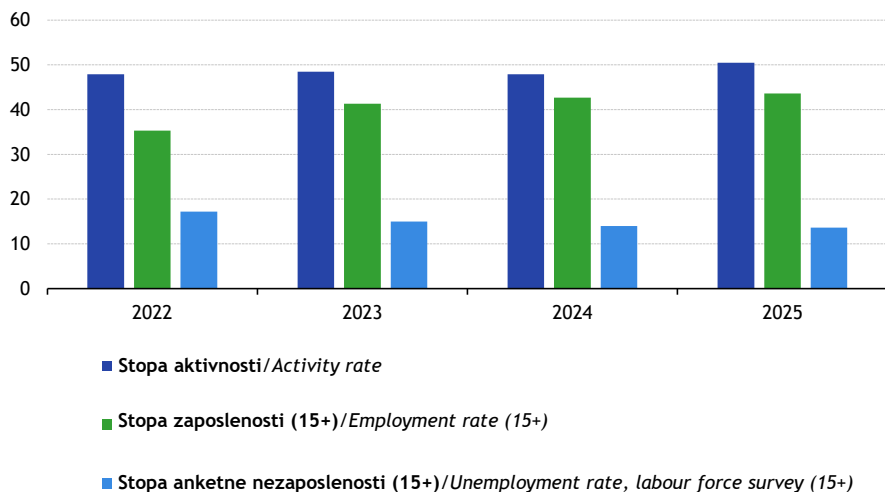
7.1 Stope aktivnosti i stope zaposlenosti i nezaposlenosti stanovništva prema spolu

Activity rates and employment/unemployment population ratio by sex

	2022	2023	2024	2025
Stopa aktivnosti				
<i>Activity rate</i>	47,9	48,5	49,8	50,5
Žene				
<i>Women</i>	35,3	36,1	37,8	39,0
Stopa zaposlenosti (15+)				
<i>Employment rate (15+)</i>	39,6	41,3	42,7	43,6
Žene (15+)				
<i>Women (15+)</i>	27,4	29,2	30,6	31,9
Stopa anketne nezaposlenosti (15+)				
<i>Unemployment rate, labour force survey (15+)</i>	17,2	15,0	14,3	13,6
Žene (15+)				
<i>Women (15+)</i>	22,4	19,2	19,0	18,1

7.2 Stope aktivnosti i stope zaposlenosti i nezaposlenosti stanovništva

Activity rates and employment/unemployment population ratio



8.1 Bruto domaći proizvod, tekuće cijene

Gross domestic product, current prices

	2022	2023	2024	
Bruto domaći proizvod u 000 KM	29.462.753	31.966.645	34.720.121	Gross domestic product in 000 KM
Bruto domaći proizvod u 000 USD	15.838.487	17.669.916	19.208.919	Gross domestic product in 000 USD
Stanovništvo u hilj./tis. procjena sredinom godine	2.156	2.150	2.144	Population in 000, mid-year estimate
Bruto domaći proizvod po stanovniku, KM	13.660	14.868	16.188	Gross domestic product per capita, KM
Bruto domaći proizvod po stanovniku, USD	7.343	8.218	8.956	Gross domestic product per capita, USD
Bruto domaći proizvod po stanovniku, EUR	6.984	7.602	8.277	Gross domestic product per capita, EUR
Nominalni indeksi, prethodna godina = 100	116,8	108,5	108,6	Nominal indices, previous year = 100
Godišnje stope realnog rasta, %	4,1	2,0	3,4	Annual growth rates,%

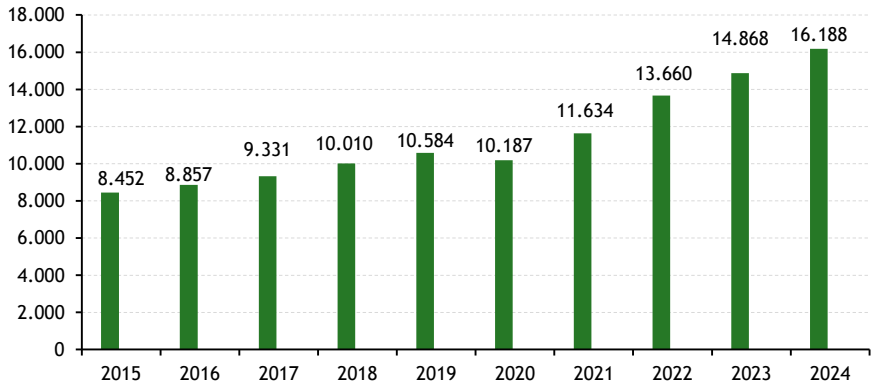
Prosječan godišnji kurs valuta

Average annual exchange rate of currencies

1 EUR=Konvertibilnih maraka	1,9558	1,9558	1,9558	1 EUR=Convertible marks
1 USD=Konvertibilnih maraka	1,8602	1,8091	1,8075	1 USD=Convertible marks

8.1.1. Bruto domaći proizvod po stanovniku, u KM

Gross domestic product per capita, in KM



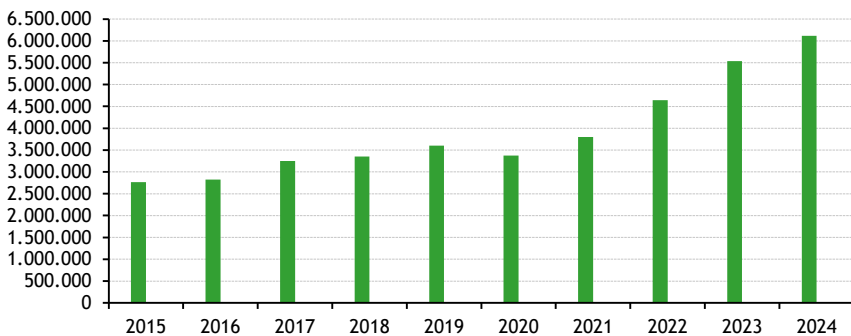
9.1 Ostvarene investicije u stalna sredstva po tehničkoj strukturi

Gross fixed capital formation by technical composition

	2021	2022	2023	2024	
Ostvarene investicije, u hilj./tis. KM	3.797.502	4.641.253	5.539.538	6.112.019	Gross fixed capital formation, in 000 KM
Građevinski objekti i prostori, hilj./tis. KM	1.789.867	2.262.812	2.650.395	2.870.281	Buildings and other structures, 000 KM
Strojevi i oprema, hilj./tis. KM	1.819.126	2.082.879	2.664.761	2.995.434	Machinery and equipment, 000 KM
Ostalo, hilj./tis. KM	188.509	295.562	224.382	246.304	Other, 000 KM

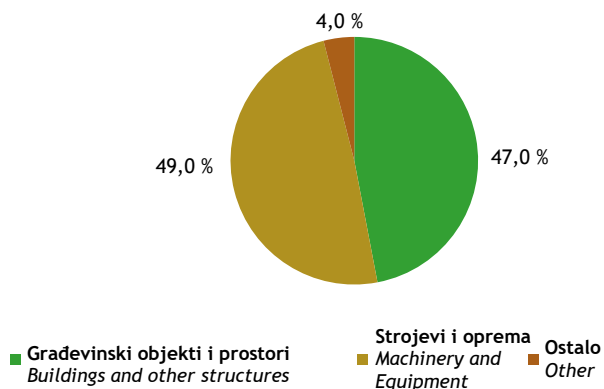
9.1.1 Ostvarene investicije, u 000 KM

Gross fixed capital formation, in 000 KM



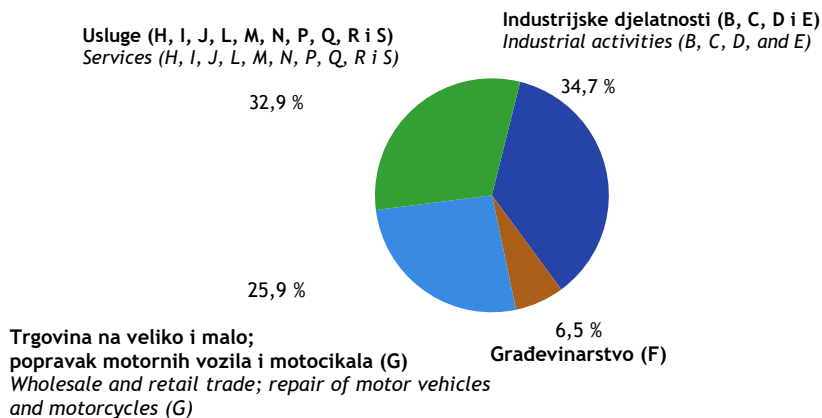
9.1.2. Ostvarene investicije u stalna sredstva po tehničkoj strukturi u 2024. godini, u 000 KM

Gross fixed capital formation by technical composition in 2024, in 000 KM



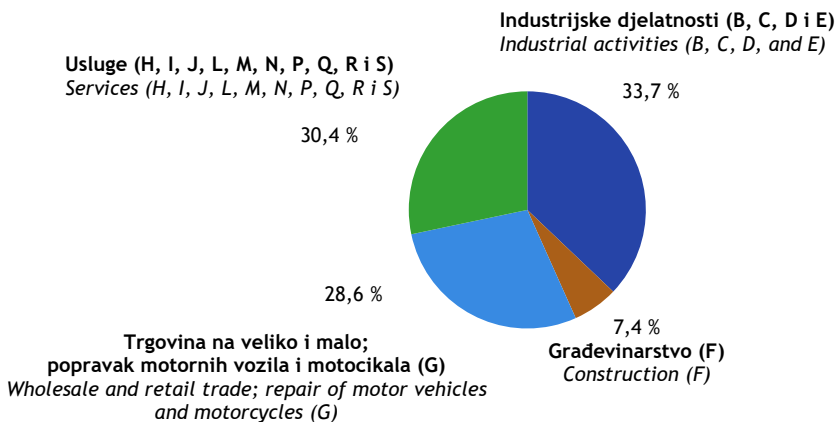
10.1 Struktura broja zaposlenih u ukupno posmatranim djelatnostima, 2024

Structure of number of persons employed in total of observed activities, 2024



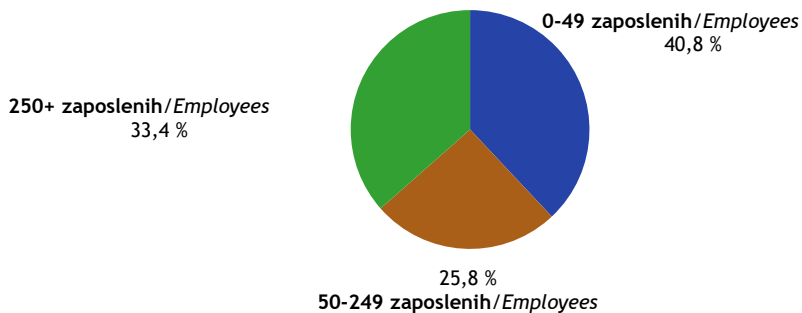
10.2 Struktura dodane vrijednosti po troškovima proizvodnih faktora/čimbenika u ukupno posmatranim djelatnostima, 2024

Structure of value added at factor cost in total of observed activities, 2024



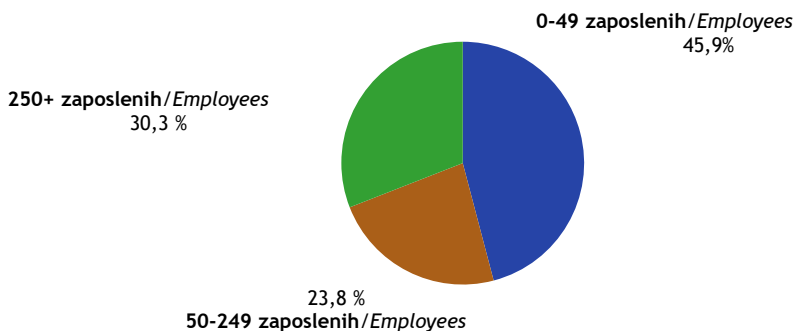
10.3 Struktura broja zaposlenih prema veličini preduzeća/poduzeća, 2024

Structure of number of persons employed by size of enterprise, 2024



10.4 Struktura dodane vrijednosti prema veličini preduzeća/poduzeća, 2024

Structure of value added at factor cost by size of enterprise, 2024



11.1 Poljoprivredne površine, u hilj./tis. ha*Agricultural land, 000 ha*

	2021	2022	2023	2024	2025	
Poljoprivredna površina	1.166	1.167	1.173	1.175	1.112	<i>Agricultural land</i>
Oranice i vrtovi ¹⁾	399	399	394	389	382	<i>Arable land and gardens¹⁾</i>
od toga zasijano						<i>Of which sown with</i>
žitaricama	89	87	81	80	75	<i>Cereals</i>
krompirom	21	22	21	20	19	<i>Potatoes</i>
mahunastim povrćem	5	5	4	4	3	<i>Leguminous vegetables</i>
duhanom	0	0	0	0	0	<i>Tobacco</i>
krmnim biljem	65	65	62	58	57	<i>Forage crops</i>
ostalim povrćem	17	16	16	15	14	<i>Other vegetables</i>
Voćnjaci	45	45	45	45	44	<i>Orchards</i>
Vinogradi	4	4	4	5	3	<i>Vineyards</i>
Livade	272	269	286	290	283	<i>Meadows</i>
Pašnjaci	444	449	443	446	396	<i>Pastures</i>
Trstici i bare	2	2	2	1	2	<i>Swamp and pond</i>

¹⁾ U površine oranica i vrtova računavaju se i ugari te neobrađene oranice i vrtovi.

¹⁾ Arable land also covers fallow land as well as uncultivated arable lands and gardens.

11.2 Broj stoke¹⁾, u hilj./tis. grla*Livestock¹⁾, 000 heads*

	2021	2022	2023*	2024	2025	
Goveda	191	193	197	196	199	<i>Cattle</i>
Ovce	498	499	490	497	505	<i>Sheep</i>
Svinje	79	81	80	75	70	<i>Pigs</i>
Konji	4	4	4	3	3	<i>Horses</i>
Perad	12.107	12.249	12.655	12.407*	12.803	<i>Poultry</i>
Koze	41	41	40	40	39	<i>Goats</i>
Kunići	5	5	4	3	3	<i>Rabbits</i>
Košnice pčela	241	251	259	264	267	<i>Beehives</i>

¹⁾ Broj stoke odnosi se na stanje 31. decembra/prosinca 2025. godine

¹⁾ The number of livestock refers to the situation as on 31st December

11.3 Stočna proizvodnja

Livestock production

	2021	2022	2023*	2024*	2025	
Kravlje mlijeko, hilj. litara	313.064	304.979	295.092	297.496*	308.621	<i>Cow's milk (thousands of litres)</i>
Vuna neprana (tona)	706	742	726	752	782	<i>Wool raw (tons)</i>
Jaja (hilj. komada)	312	297	291	295	310	<i>Eggs (thousands pieces)</i>
Med (tona)	1.348	2.549	2.104	2.134	2.229	<i>Honey (tons)</i>

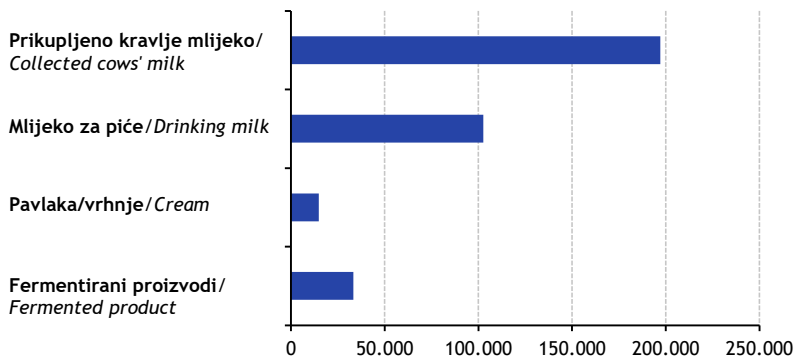
11.4 Proizvodnja, prodaja i sječa šumskih sortimenata, hilj./tis m3

Production, sale and cutting of forestry assortments, 000 m3

	2021	2022	2023	2024	2025	
Proizvodnja - ukupno	1.988	1.976	1.893	1.817	1.974	<i>Production - Total</i>
od toga:						<i>of which:</i>
Trupci	954	944	915	867	937	<i>Logs</i>
Jamsko drvo	60	63	58	50	55	<i>Mining wood</i>
Prostorno drvo	276	268	292	322	347	<i>Cord wood</i>
Ogrijevno drvo	707	708	626	574	621	<i>Firewood</i>
Prodaja - ukupno	2.007	1.989	1.852	1.790	2.005	<i>Sale - total</i>
od toga:						<i>of which:</i>
Trupci	958	940	902	862	937	<i>Logs</i>
Jamsko drvo	59	63	57	51	58	<i>Mining wood</i>
Prostorno drvo	276	265	281	312	360	<i>Cord wood</i>
Ogrijevno drvo	713	718	610	562	639	<i>Firewood</i>
Ukupno	1.988	1.977	1.892*	1.813	1.960	<i>Total</i>
Sječa						<i>Cutting</i>
Industrijsko drvo	1.220	1.206	1.208	1.189	1.284	<i>Industrial wood</i>
Tehničko drvo	61	63	58	50	55	<i>Lumber</i>
Ogrijevno drvo	707	708	626	574	621	<i>Firewood</i>

11.3.1 Prikupljeno kravlje mlijeko i proizvodnja mliječnih proizvoda, tona, 2025

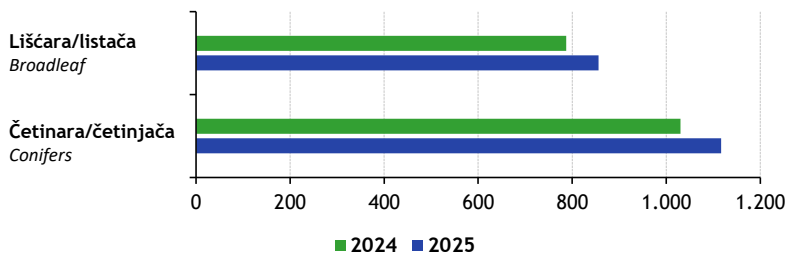
Collected cow's milk and produced dairy products, tons, 2025



11.4.1 Proizvodnja lišćara/listača i četinarar/četinjača

Production of broad leaf and conifers

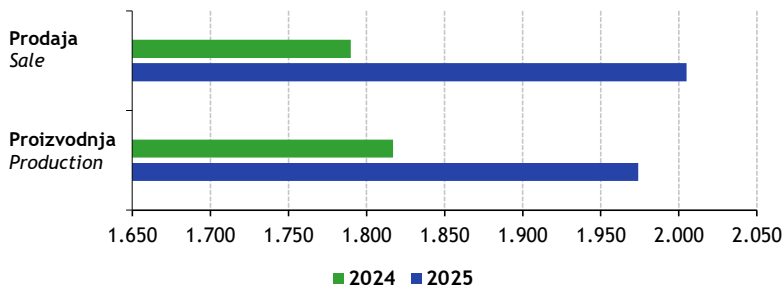
000 m³



11.4.2 Ukupna proizvodnja i prodaja šumskih sortimenata

Total production and sale forestry assortments

000 m³



12.1 Lančani indeksi obima industrijske proizvodnje

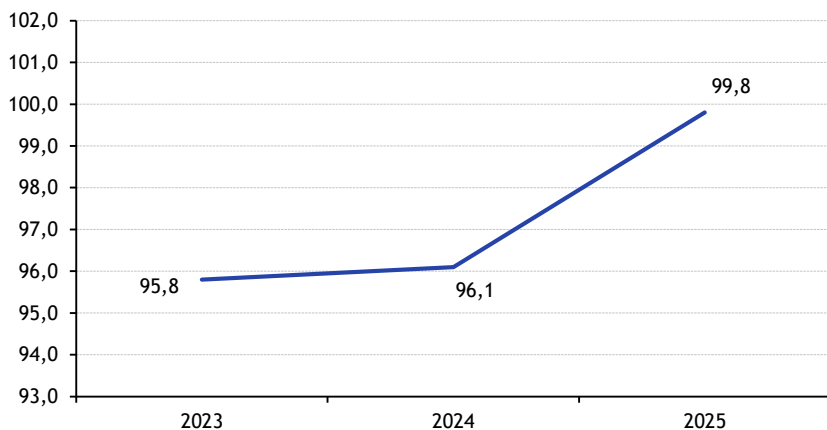
Chain volume indices of industrial production

prethodna godina=100
previous year=100

	2023	2024	2025	
Industrija - ukupno	95,8	96,1	99,8	<i>Industry - Total</i>
po područjima KD BiH 2010				
<i>According to Sections of KD BiH 2010</i>				
B Vađenje ruda i kamena	89,4	94,5	97,0	<i>Mining and quarrying</i>
C Prerađivačka industrija	95,6	95,1	100,2	<i>Manufacturing</i>
D Proizvodnja, snabdijevanje/ opskrba električnom energijom, plinom (osim grane 35.3)	99,7	101,9	98,8	<i>Electricity and gas supply (except group 35.3)</i>
po glavnim industrijskim grupacijama				
<i>by Main Industrial Groupings</i>				
Intermedijarni proizvodi	94,7	95,0	100,2	<i>Intermediate goods</i>
Energija	95,8	99,2	98,2	<i>Energy</i>
Kapitalni proizvodi	99,7	93,8	111,9	<i>Capital goods</i>
Trajni proizvodi za široku potrošnju	105,3	83,5	74,1	<i>Durable consumer goods</i>
Netrajni proizvodi za široku potrošnju	93,3	100,5	97,2	<i>Non - durable consumer goods</i>

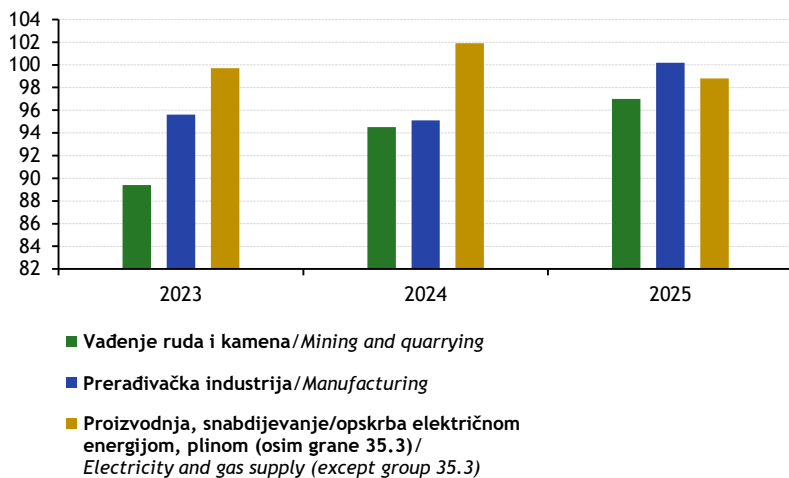
12.1.1 Lančani indeksi obima industrijske proizvodnje - ukupno

Chain Indices of Industrial Production Volume - Total



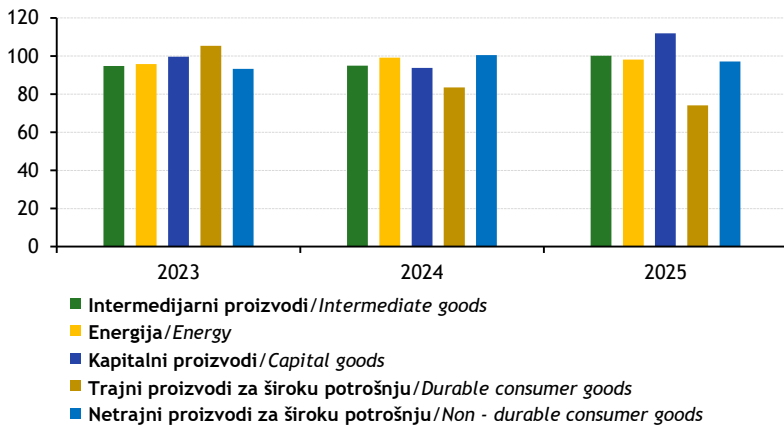
12.1.2 Lančani indeksi obima industrijske proizvodnje po područjima KD BiH 2010

Chain Indices of Industrial Production Volume according to Sections of KD BiH 2010



12.3 Indeks industrijske proizvodnje po glavnim industrijskim grupacijama

Industrial Production Index by Main Industrial Groupings



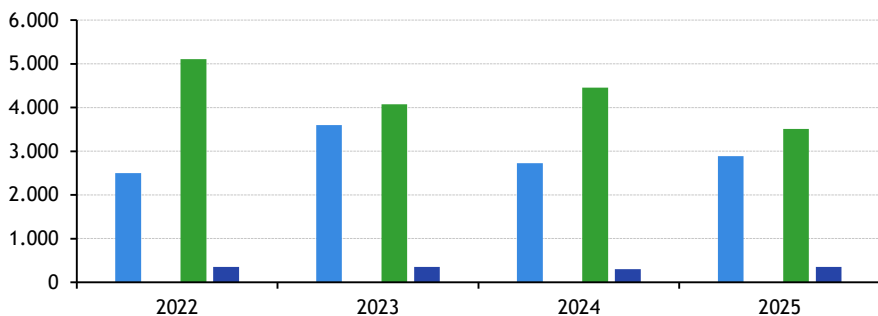
¹⁾ Grana djelatnosti 35.3, Proizvodnja i snabdijevanje parom i klimatizacija

¹⁾ Activity group 35.3, Steam and air conditioning supply

13.1 Proizvodnja goriva i energije
Fuels and energy production

	2022	2023	2024	2025	
Mrki ugalj (000 t)	4.501	4.119	3.803	3.670	Brown coal
Lignit (000 t)	1.380	1.310	1.415	1.498	Lignite (000 t)
Koks (000 t)	822	768	522	334	Coke (000 t)
Bruto proizvodnja električne energije (GWh)	8.442	8.509	8.100	7.542	Gross production of electricity (GWh)
Hydroelektrane (GWh)	2.501	3.595	2.728	2.888	Hydroelectric power plants (GWh)
Termoelektrane (GWh)	5.110	4.075	4.455	3.511	Thermal power plants (GWh)
Industrijske energane (GWh)	353	353	300	354	Autoproducers (GWh)
Solarna	87	130	224	411	Solar
vjetroenergija	391	356	393	378	wind power energy
Toplotna energija (TJ)	4.232	4.323	3.887	4.413	Heat (TJ)

13.2 Bruto proizvodnja električne energije (GWh)
Gross production of electricity (GWh)



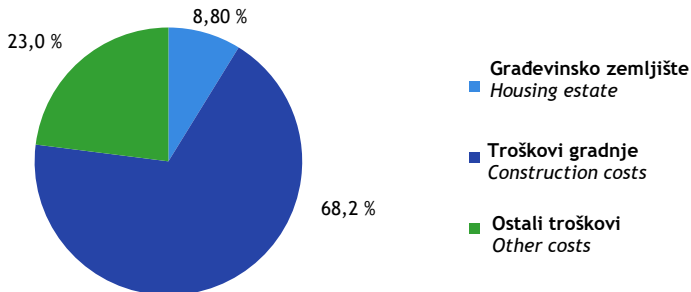
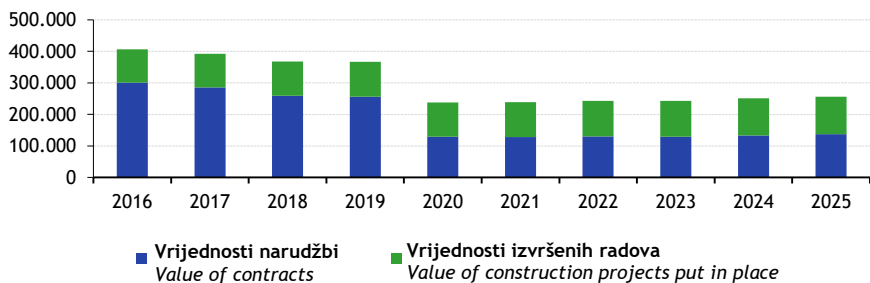
■ Hidroelektrane (GWh)/Hydroelectric power plants (GWh)

■ Termoelektrane (GWh)/Thermal power plants (GWh)

■ Industrijske energane (GWh)/Autoproducers (GWh)

14.1 Građevinske veličine i prosječne cijene prodanih novih stanova u KM, 2025*Size of dwellings and average prices of sold new dwellings in KM, 2025*

	Broj <i>Number</i>	Površina, m ² <i>Floor area, m²</i>	Prosječna cijena m ² <i>Average prices of m²</i>	Udio troškova gradnje u ukupnoj cijeni <i>The share of construction costs in the total price, %</i>	
Ukupno	958	57.061,0	3.249,3	68,2	Total
Po izabranim općinama					By selected municipalities
Sarajevo	343	20.685,0	3.898,3	67,6	Sarajevo
Ostale općine	615	36.376,0	2.880,2	68,7	Other municipalities

14.2 Struktura cijene stanova na kraju gradnje, 2025*Price structure of dwellings completed, 2025***14.3 Vrijednost građevinskih radova u inozemstvu u 000 KM***Value of construction works abroad in 000 KM*

15.1 Vrste prijevoza
Types of transport

	2021	2022	2023	2024	2025	
Željeznički prijevoz <i>Railway transport</i>						
Dužina željezničkih pruga, km	601	601	608	608	608	<i>Length of railway lines, km</i>
Prevezeni putnici, 000	190	360	359	342	356	<i>Passenger carried, 000</i>
Putnički kilometri, mil.	15	27	29	26	30	<i>Passenger kilometres, Mln.</i>
Prevezena roba, 000	7.920	7.894	6.990	6.351	5.763	<i>Goods carried, 000 t</i>
Tonski kilometri, mil	801	834	890	728	521	<i>Tonne-kilometres, Mln.</i>
Cestovni prijevoz <i>Road transport</i>						
Dužina cesta, km	4.984	5.085	5.134	5.206	5.215	<i>Lengths of roads, km</i>
Registrirana putnička vozila	601.644	614.175	639.699	672.254	680.505	<i>Registered passenger</i>
Registrirani autobusi ¹⁾	2.487	2.668	2.721	2.757	2.715	<i>Registered buses ¹⁾</i>
Prometne nezgode	20.522	21.339	24.300	24.798	28.896	<i>Traffic accidents</i>
Poginule osobe	158	117	135	117	151	<i>Persons killed</i>
Ozlijeđene osobe	6.619	6.814	7.155	7.152	7.692	<i>injured persons</i>
Prevezeni putnici u javnom prijevozu, 000	5.441	6.231	6.067	5.701	5.305	<i>Passengers carried, 000</i>
Putnički kilometri, mil.	713	1.021	1.068	1.111	1.026	<i>Passenger kilometres, Mln.</i>
Prevezena roba, 000	5.970	6.645	6.981	6.898	6.731	<i>Goods carried, 000 t</i>
Tonski kilometri, mil.	2.933	3.208	3.212	3.172	3.218	<i>Tonne-kilometres, Mln.</i>
Gradski i prigradski prijevoz <i>Urban - suburban transport</i>						
Prevezeni putnici, 000	78.196	68.976	60.678	65.997	59.221	<i>Passengers carried, 000</i>
Prateće djelatnosti u zračnom prijevozu <i>Activities in air transport</i>						
Promet putnika u zračnim lukama, 000	1.062	1.856	1.958	2.071	2.633	<i>Passengers traffic at airports, , 000</i>
Telekomunikacijske usluge <i>Telecommunication services</i>						
Minute u nepokretnoj mreži, mil.	2072	2.168	2.440	2.391	3.025	<i>Minutes in fixed network, Mln.</i>
Mobilna telefonija, mil. minuta	1790	1.796	1.810	1.879	1.842	<i>Mobile network, Mln. min.</i>
Pretplatnici fiksne telefonije,	342	285	206	163	291	<i>Subscribers-fixed network,</i>
Pretplatnici mobilne telefonije, 000	2357	2.392	2.458	2.509	2.529	<i>Mobile network users, 000</i>
Internet pretplatnici, ukupno	526.560	528.824	530.468	533.868	569.459	<i>Internet subscribers, total</i>

¹⁾ Uključeni minibusi i trolejbusi

¹⁾ Include motor coaches and trolley buses

16.1 Vanjskotrgovinski bilans/vanjskotrgovinska bilanca, hilj./tis. KM

Balance of foreign trade, thousands KM

	2022	2023	2024	2025	
Izvoz	12.097.143	11.141.642	10.684.332	11.190.863	Exports
Lančani indeksi u izvozu	126,39	92,1014325	95,90	104,74	Chain indices in exports
Uvoz	20.384.211	19.712.257	20.121.943	21.023.498	Imports
Lančani indeksi u uvozu	137,71	96,7035565	102,08	104,48	Chain indices in imports
Trgovinski saldo	-8.287.068	-8.570.615	-9.437.611	-9.832.635	Trade balance
Pokrivenost uvoza izvozom,%	59,35	56,52	53,10	53,23	Exports/Imports ratio, %

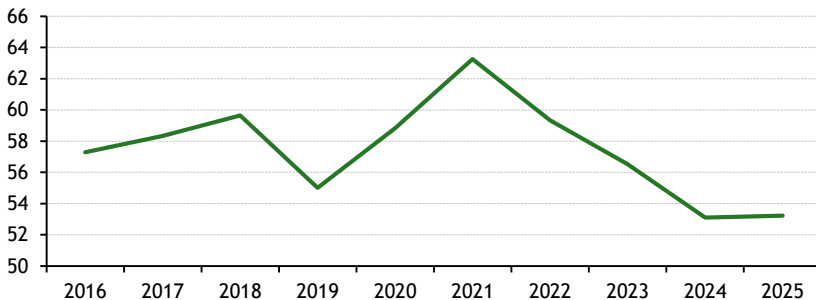
16.2 Izvoz i uvoz po područjima KD BiH 2010

Exports and imports according to section of KD BiH 2010

	Izvoz, 000 EUR Exports, 000 EUR		Uvoz, 000 EUR Imports, EUR		
	2024	2025	2024	2025	
Ukupno	5.462.812	5.721.797	10.288.186	10.749.144	Total
A Poljoprivreda, šumarstvo i ribolov	43.368	45.945	302.551	341.908	Agriculture, forestry and fishing
B Vađenje ruda i kamena	96.335	228.298	260.618	156.998	Mining and quarrying
C Prerađivačka industrija	4.955.270	5.040.232	9.546.609	9.979.510	Manufacturing
D Proizvodnja i snabdijevanje električnom energijom plinom, parom i klimatizacija	142.991	172.882	134.900	216.496	Electricity, gas, steam, and air conditioning supply
Ostalo	224.794	234.392	43.509	46.441	Other
Nerazvrstano po kategorijama	54	49	-	7.791	Unclassified according to category

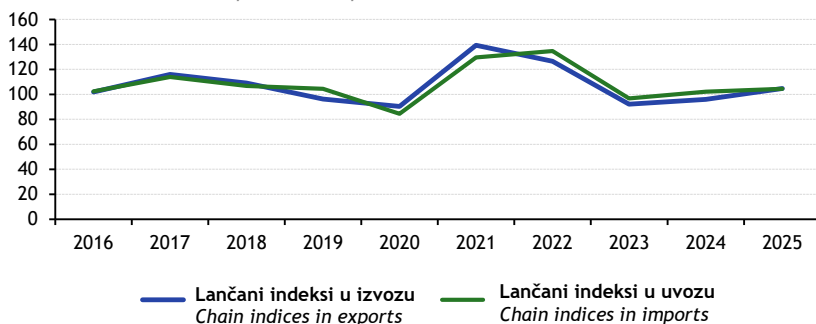
16.2.1 Pokrivenost uvoza izvozom (%)

Exports/Imports ratio (%)



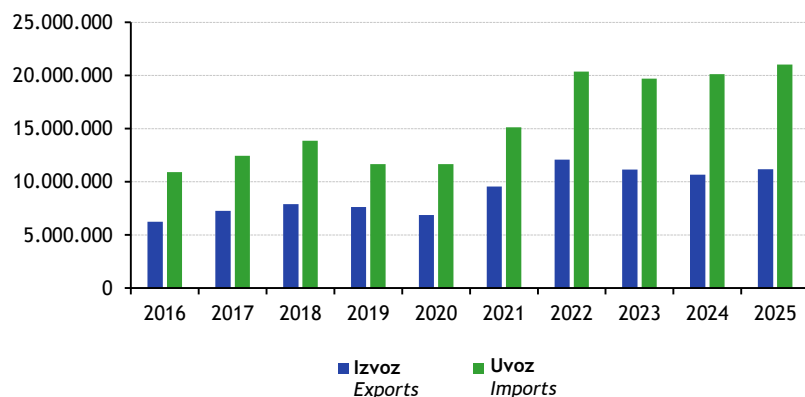
16.2.2 Lančani indeksi u izvozu i uvozu

Chain indices in exports and imports



16.2.3 Izvoz i uvoz u hilj./tis. KM

Exports and Imports in 000 KM



17.1 Kapaciteti, dolasci i noćenja turista

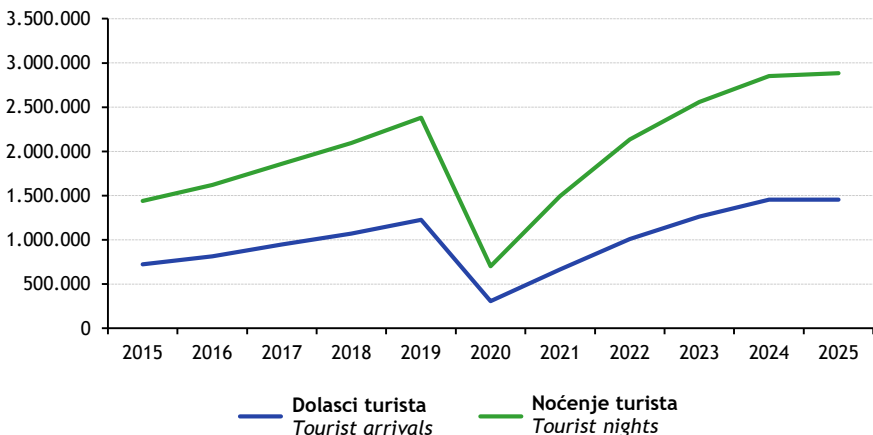
Capacities, tourist arrivals and nights

	2022	2023	2024	2025	
Kapaciteti u turizmu¹⁾					Accommodation capacity¹⁾
Broj ležaja	30.394	32.065*	32.834*	34.705	Number of beds
od toga:					of these:
hoteli i sličan smještaj	25.541	27.235*	27.927*	28.714	hotels, similar accommodation
Dolasci i noćenja turista	2022	2023	2024	2025	Tourist arrivals and nights
Dolasci turista - ukupno	1.024.182	1.262.158	1.453.300	1.453.058	Tourist arrivals - total
Noćenja turista - ukupno	2.162.713	2.559.614	2.850.099*	2.882.842	Tourist nights - total
domaćih turista - noćenja	659.709	679.470	711.187	697.119	domestic tourists
stranih turista - noćenja	1.503.004	1.880.144	2.138.912	2.185.723	foreign tourists
od toga: iz					of these: from
Hrvatska	188.343	239.685	236.255	250.273	Croatia
Slovenija	70.943	88.414	85.870	81.041	Slovenia
SAD	60.477	77.776	89.441	91.600	USA
Italija	39.156	52.374	70.248	77.556	Italia
Njemačka	87.941	99.258	104.263	107.142	Germany
Austrija	45.022	53.285	53.389	56.800	Austria

¹⁾ Podaci za kapacitet odnose se na maksimalno raspoloživi kapacitet tokom godine

¹⁾ Capacity data refers to the maximum available capacity during the year

17.2 Dolasci i noćenja turista



18.1 Zaštićena područja prirode sa kategorijama zaštite

Protected areas with nature protection categories

Naziv	Kategorija po IUCN ¹⁾ <i>IUCN category¹⁾</i>	Površina, km ² <i>Surface area, km²</i>	Name
Nacionalni park			National park
Una	II	19.800,0	Una
Spomenik prirode			Natural monument
Tajan	III	3.510,0	Tajan
Prokoško jezero	III	2.225,0	Prokoško jezero
Skakavac	III	1.430,7	Skakavac
Vrelo Bosne	III	603,0	Vrelo Bosne
Park prirode			Nature park
Blidinje	V	35.800,0	Blidinje
Hutovo blato ²⁾	V	7.411,0	Hutovo blato ²⁾
Zaštićeni pejzaž-krajolik			Protected landscape
Konjuh	V	8016,6	Konjuh
Vjetrenica - Popovo polje	V	4712,2	Vjetrenica - Popovo polje
Bijambare	V	497,0	Bijambare
Tišina	V	471,9	Tišina
Starača	V	424,4	Starača
Trebević	V	400,2	Trebević
Bentbaša	V	160,9	Bentbaša

¹⁾ Međunarodna unija za zaštitu prirode/*International Union for Conservation of Nature*

²⁾ Park je uvršten u Popis močvara od međunarodne važnosti (tzv. Ramsarski popis)

²⁾ *Component part of Ramsar List (international significance)*

Izvor / *Source*: Federalno ministarstvo okoliša i turizma / *Federal Ministry of Environment and Tourism*



Slapovi rijeke Une / *Waterfall Una River*

18.2 Količine otpadnih voda iz javne kanalizacije/odvodnja, 000 m³

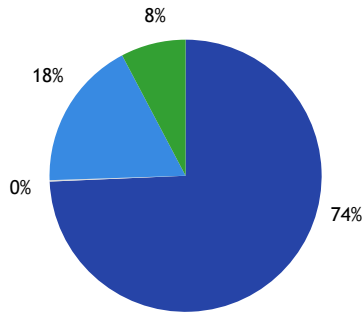
Volume of waste waters from public sewage system, 000 m³

	2024	2025	
Ukupno	75.816	77.060	Total
Domaćinstva/kućanstva	56.733	57.269	Households
Djelatnosti			Activities
poljoprivreda, šumarstvo i ribolov	196	125	Agriculture, forestry and fishing
industrija	13.214	13.714	Industry
ostale djelatnosti	5.673	5.952	Other activities

Ispravljen podatak/Corrected data

18.2.1 Količine otpadnih voda iz javne kanalizacije/odvodnje, 000 m³, 2025

Volume of waste waters from public sewage system, 000 m³, 2025
(structure in %)



19.1 Dječiji vrtići, osnovne i srednje škole - početak školske godine

Kindergartens, primary and secondary schools - the beginning of the school year

	2021/2022	2022/2023	2023/2024	2024/2025	2025/2026	
Obrazovne ustanove <i>Educational institutions</i>						
Dječiji vrtići ¹⁾	229	255	255	288	303	<i>Kindergartens¹⁾</i>
Osnovne škole	1.043	1.036	1.016	1.005	996	<i>Primary schools</i>
Srednje škole	214	212	212	213	214	<i>Secondary schools</i>
Djeca, učenici <i>Pupils, students</i>						
Dječiji vrtići ¹⁾	18.236	22.120	23.475	26.084	27.922	<i>Kindergartens¹⁾</i>
Osnovne škole	173.213	169.786*	166.817	163.675	161.421	<i>Primary schools</i>
Srednje škole	70.024	70.325	70.356	70.344	70.671	<i>Secondary schools</i>
Gimnazije	15.617*	15.425	15.250	15.257	15.324	<i>Gymnasiums</i>
Tehničke, stručne/strukovne, srodne škole	51.305	51.684	51.830	51.798	52.055	<i>Technical and related schools</i>
Umjetničke i vjerske škole	3.047*	3.050	3.096	3.110	3.088	<i>Art and religious schools</i>
Škole za učenike sa posebnim potrebama	195	166	180	179	204	<i>Schools for handicapped children</i>
Odgajatelji, učitelji, nastavnici/Teachers						
Dječiji vrtići ¹⁾	1.466*	1.645*	1.782*	1.940*	2.079	<i>Kindergartens¹⁾</i>
Osnovne škole	15.896	15.848	15.991	16.106	16.267	<i>Primary schools</i>
Srednje škole	8.567	8.763	8.693	8.736	8.815	<i>Secondary schools</i>

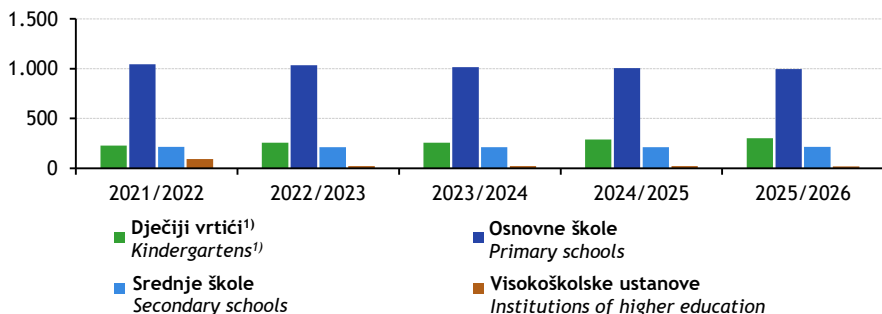
¹⁾ Podaci se odnose na kalendarsku godinu u kojoj počinje školska godina

¹⁾ Data refer to the year in which school year begins

* Ispravljen podatak/*Corrected data

19.1.1 Broj obrazovnih ustanova

Number of educational institutions



19.1.2 Učenici koji su završili školovanje

Graduated pupils

	2020/2021	2021/2022	2022/2023	2023/2024	2024/2025	
Svega						All
Osnovne škole	19.436	18.992	19.758	19.468	19.119	Primary schools
Srednje škole	18.965	16.711	18.808	17.606	17.694	Secondary schools

19.2 Visoko obrazovanje

Higher education

	2021/2022	2022/2023	2023/2024	2024/2025	2025/2026	
Visokoškolske ustanove	92	22	21	21	21	Institutions of higher education
Upisani studenti	53.105	52.871*	50.354*	51.117*	55.941	Enrolled students
Diplomirani studenti ¹⁾	11.537	10.374	9.275*	8.850	8.727	Graduated students ¹⁾

¹⁾ Broj prikazanih visokoškolskih ustanova prema okvirnom zakonu o visokom obrazovanju u BiH (Službeni glasnik BiH, broj 59/07)

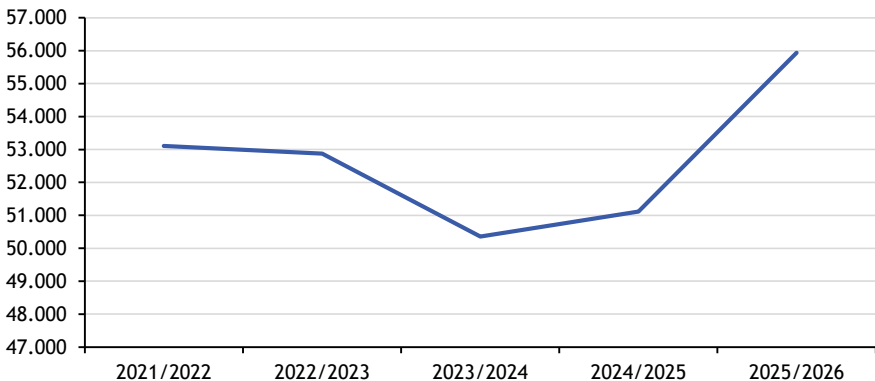
¹⁾ Number of higher education institutions presented according to the Framework Law on Higher Education in Bosnia and Herzegovina (Official Gazette of BiH, No. 59/07)

¹⁾ Od akademske 2025/2026 godine u ukupan broj upisanih studenata uključeni su i podaci o broju apsolvenata.

¹⁾ Starting from the academic year 2025/2026, the total number of enrolled students will include data on the number of graduate students.

19.2.1 Upisani studenti

Enrolled students



20.1 Institucije kulture i njihova posjećenost, 2024
Cultural institutions and their attendance, 2024

	Institucije kulture Cultural institutions	Posjetitelji, 000 Visits, 000	
Biblioteke ¹⁾	-	-	Libraries ¹⁾
Kina	12	692	Cinemas
Galerije	14	44	Galleries
Pozorišta/kazališta	19	418	Theatres
Profesionalna pozorišta/kazališta	16	95	Professional theatres
Amaterska pozorišta/kazališta	3	3	Amateur theatres
Centri za kulturu	44	471	Cultural centres

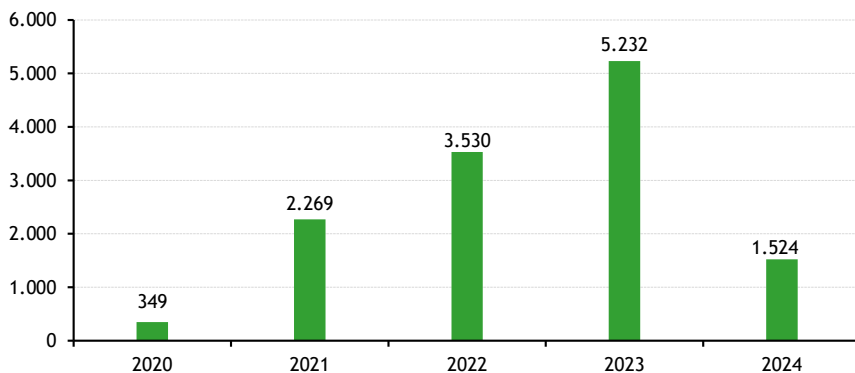
20.2 Radio i televizija
Radio and television

	2023	2024	
Radio stanice/postaje	55	53	Radio stations
Realizirani program, sati	275.194	327.518	Programme
Televizijske stanice/postaje	27	26	TV stations
Realizirani program, sati	161.941	123.470	Programme

¹⁾ Istraživanja o bibliotekama se od 2016. godine provode u trogodišnjoj periodici.

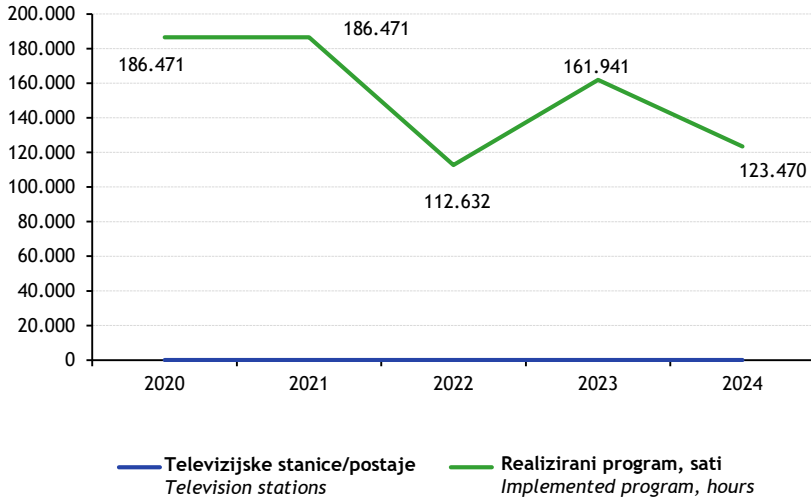
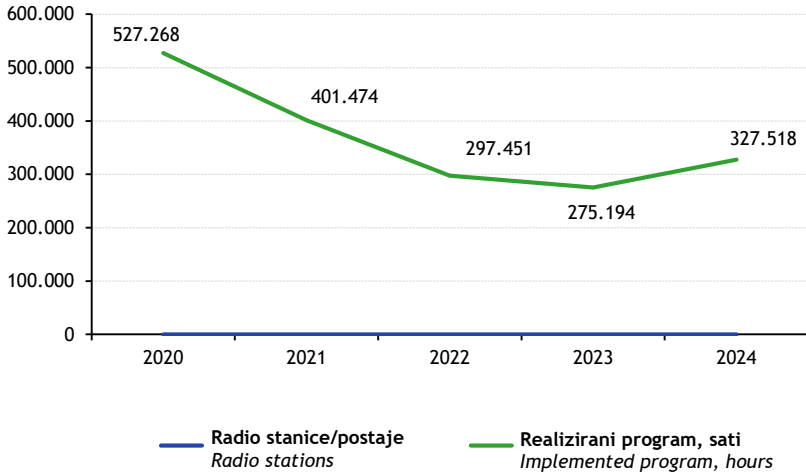
¹⁾ Research on libraries has been conducted in a three-year cycle since 2016.

20.1.1 Broj izložbi u umjetničkim galerijama
Number of exhibitions in art galleries



20.2.1 Radio i televizija

Radio and television



21.1 Počinitelji kaznenih djela
Perpetrators of criminal offences

	2021	2022	2023	2024	2025	
Punoljetni počinitelji						
<i>Adult perpetrators</i>						
Kaznene prijave	12.788	11.517	11.176	10.952	9.225	<i>Complaints</i>
Optužbe	6.164	6.200	5.932	5.406	5.421	<i>Charges</i>
Kaznene sankcije - ukupno	5.637	5.930	5.648	5.078	5.136	<i>Criminal sanctions - total</i>
Zatvor	5.369	5.301	5.170	4.664	4.772	<i>Imprisonment</i>
Novčana kazna	268	300	292	291	228	<i>Fine</i>
Uvjetna kazna - ukupno	3.960	3.960	3.615	3.409	3.437	<i>Penalties suspended - total</i>
Sporedna kazna - ukupno	317	348	289	330	286	<i>Secondary penalties - total</i>
Konfiskacija imovine	296	268	240	291	247	<i>Confiscation of properties</i>
Novčana kazna	21	80	49	39	39	<i>Fine</i>
Mjere sigurnosti	1.483	1.468	1.451	1.247	1.393	<i>Security measures</i>
Maloljetni počinitelji						
<i>Juvenile perpetrators</i>						
Kaznene prijave	274	284	270	203	153	<i>Complaints</i>
Optužbe i osude - ukupno	40	54	64	38	50	<i>Charges, convictions - total</i>
Kaznene sankcije - ukupno	30	42	42	19	36	<i>Criminal sanctions - total</i>
Maloljetnički zatvor	3	1	14	-	-	<i>Juvenile prison</i>
Odgojne mjere	27	41	28	19	36	<i>Educational measures</i>

Federacija Bosne i Hercegovine u brojkama
Federation of Bosnia and Herzegovina in figures

2026 izdanje/*edition*

Za više informacija/For more information
<https://fzs.ba/>



UDK: 3111.314(497,6)