

VISOKO OBRAZOVANJE
HIGHER EDUCATION
2025/2026



STATISTIČKI BILTEN
421 STATISTICAL BULLETIN 421

Sarajevo, 2026.

VISOKO OBRAZOVANJE
HIGHER EDUCATION
2025/2026

421 STATISTIČKI BILTEN
STATISTICAL BULLETIN **421**

Sarajevo, 2026.

Izdavač: Federalni zavod za statistiku, Zelenih beretki 26, 71000 Sarajevo

Publisher: Institute for statistics of FBiH, Zelenih beretki 26, 71000 Sarajevo

Telefon/Phone /Faks:+387 33 20 64 52

Elektronska pošta/E-mail : fedstat@fzs.ba

Internetna stranica/Web site : http://www.fzs.ba

**Odgovara: Po ovlaštenju Vlade Federacije Bosne i Hercegovine
Šemso Šurković, dipl.ing.elektrotehnike**

*Person responsible: By the authorization of the Government of the, Federation of Bosnia and Herzegovina
Šemso Šurković, B.SC in Electrical Engineering*

**Urednički odbor/Editorial board: Hasan Karačić, Šemso Šurković, Muhidin Hadžiahmetović, Amer Korić, Hidaeta Čolović,
Belmira Hadžiabdić, Dijana Simanić, Danijela Bujak-Buzuk**

Pripremili/Prepared by: Elvin Šetkić, Nisveta Džebo, Bećiragić Zehra

Molimo korisnike da prilikom korišćenja podataka navedu izvor

Users are kindly requested to state the source

Štampano/tiskano u 25 primjeraka

Printed in 25 copies

Obavijest daje Odsjek za odnose s javnošću i biblioteka

Information is available at the Department of Public Relations and Library

Telefon/Phone: + 387 33 40 70 31

Pretplata publikacija: +387 33 21 50 43

PREDGOVOR

Federalni zavod za statistiku proveo je istraživanje o visokom obrazovanju na osnovu Zakona o statistici u Federaciji Bosne i Hercegovine („Službene novine Federacije BiH“, br. 63/03 i 9/09) i Plana provođenja statističkih istraživanja od interesa za Federaciju Bosne i Hercegovine.

Bilten o visokom obrazovanju je publikacija Federalnog zavoda za statistiku koja na sveobuhvatan način prikazuje statističke podatke o upisanim i diplomiranim studentima, nastavnom osoblju na visokoškolskim ustanovama u Federaciji Bosne i Hercegovine.

U cilju boljeg razumijevanja podataka prezentiranih u ovom Biltenu, korisnike podataka upućujemo na data metodološka objašnjenja.

Po ovlaštenju
Vlade Federacije Bosne i Hercegovine
Šemso Šurković, dipl.ing.elektrotehnike

FOREWORD

Institute for Statistics of FBiH conducted a survey on migration on the basis of the Act on Statistics in FBiH ("Official Gazette of FBiH" no. 63/03 and 9/09) and according to the Scheme of Statistical Survey of interest for Federation of Bosnia and Herzegovina.

The Bulletin of Higher Education is a publication of the Federal Bureau of Statistics, which contains a comprehensive overview of statistical information on registered and graduated students, the teaching staff at higher education institutions in the Federation of Bosnia and Herzegovina.

In order to better understand the data presented in this Bulletin, users should refer to the presented methodological notes.

*By the authorization of the
Government of the Federation of Bosnia and Herzegovina
Šemso Šurković, B.SC in Electrical Engineering*

SADRŽAJ
CONTENTS

METODOLOŠKA OBJAŠNENJA	7
<i>NOTES ON METHODOLOGY</i>	
1. BROJ UPISANIH STUDENATA I DIPLOMIRANIH STUDENATA U FEDERACIJI BiH	9
<i>NUMBER ENROLLED STUDENTS AND GRADUATED STUDENTS IN FEDERATION BiH</i>	
2. BROJ UPISANIH STUDENATA PO KANTONIMA PREMA SJEDIŠTU VISOKOŠKOLSKE USTANOVE	11
<i>NUMBER ENROLLED STUDENTS BY CANTONS ACCORDING TO THE HEADQUARTERS</i>	
3. BROJ UPISANIH STUDENATA PO NAČINU STUDIRANJA I SJEDIŠTU VISOKOŠKOLSKE USTANOVE	12
<i>NUMBER OF ENROLLED STUDENTS BY MODE OF STUDY AND HEADQUARTERS</i>	
4. BROJ UPISANIH STUDENATA PO UNIVERZITETIMA/SVEUČILIŠTIMA	14
<i>NUMBER OF ENROLLED STUDENTS BY THE UNIVERSITY</i>	
5. UPISANI STUDENTI PREMA OBLASTIMA OBRAZOVANJA, VRSTI STUDIJSKOG PROGRAMA I SPOLU	17
<i>STUDENTS ENROLLED AREAS OF EDUCATION, PROGRAM OF STUDY AND SEX</i>	
6. UPISANI STUDENTI PREMA STAROSTI, VRSTI STUDIJSKOG PROGRAMA	18
<i>ENROLLED STUDENTS BY AGE AND TYPE OF STUDY PROGRAM</i>	
7. UPISANI STUDENTI PREMA NAČINU STUDIRANJA, VRSTI STUDIJSKOG PROGRAMA I SPOLU	19
<i>ENROLLED STUDENTS BY MODE OF STUDY, TYPE OF STUDY PROGRAM AND SEX</i>	
8. STUDENTI KOJI SE UPISUJU PRVI PUT NA PRVU GODINU STUDIJA PREMA STUDIJSKOM PROGRAMU I PRETHODNO ZAVRŠENOM OBRAZOVANJU	21
<i>STUDENTS WHO ENROLL FOR THE FIRST TIME IN THE FIRST YEAR OF STUDY UNDER THE PROGRAM OF STUDY AND PREVIOUSLY COMPLETED LEVEL OF EDUCATION</i>	
9. UPISANI STUDENTI NA VISOKOŠKOLSKIM USTANOVAMA PREMA MJESTU PREBIVALIŠTA I SPOLU	22
<i>ENROLLED STUDENTS AT INSTITUTION OF HIGHER EDUCATIONS BY PLACE OF RESIDENCE AND SEX</i>	
10. UPISANI STUDENTI NA VISOKOŠKOLSKIM USTANOVAMA PREMA STUDIJSKOM PROGRAMU, PREMA PRVOM UPISU U GODINU STUDIJA I GODINI STUDIJA I APSOLVENTI	26
<i>STUDENTS ENROLLED AT HIGHER EDUCATION INSTITUTIONS ACCORDING TO THE STUDY PROGRAM, THE FIRST YEAR OF ENROLMENT IN THE STUDY YEAR AND CANDIDATES FOR GRADUATION</i>	
11. DIPLOMIRANI STUDENTI NA VISOKOŠKOLSKIM USTANOVAMA PREMA VRSTI STUDIJSKOG PROGRAMA I SPOLU	34
<i>GRADUATED STUDENTS IN INSTITUTIONS BY TYPE OF PROGRAM AND SEX</i>	

12. DIPLOMIRANI STUDENTI NA VISOKOŠKOLSKIM USTANOVAMA PREMA STUDIJSKOM PROGRAMU, GODINAMA PROVEDENIM NA STUDIJU I SPOLU	36
<i>GRADUATED STUDENTS IN INSTITUTIONS BY STUDY PROGRAM, YEARS SPENT STUDYING AND SEX</i>	
13. DIPLOMIRANI STUDENTI NA VISOKOŠKOLSKIM USTANOVAMA PREMA STAROSTI I SPOLU	40
<i>GRADUATED STUDENTS IN INSTITUTIONS, BY AGE AND SEX</i>	
14. NASTAVNICI I SURADNICI U NASTAVI PREMA VRSTI RADNOG VREMENA I SPOLU	42
<i>TEACHERS AND TEACHING STAFF ACCORDING THE ACADEMIC PROFESSION, WORKING HOURS AND SEX</i>	

METODOLOŠKA OBJAŠNJENJA

Podaci o broju upisanih studenata na visokoškolskim ustanovama (univerziteti i visoke škole) rezultat su upisa studenata u zimski semestar svake akademske godine.

Podaci o nastavnicima visokoškolskih ustanova temelje se na izvještaju o broju i strukturi nastavnog osoblja u zimskom semestru svake akademske godine.

Podaci uključuju sve nastavnike i suradnike u nastavi koji predaju na visokoškolskim ustanovama i koji ne predstavljaju fizički broj osoba, jer nastavnik i suradnik u nastavi može predavati na dva i više fakulteta. Podaci također uključuju i nastavnike i suradnike u nastavi prikazane u ekvivalentu pune zaposlenosti/angažiranosti (FTE- full time equivalent), koji približno odgovaraju stvarnom broju fizičkih osoba, a dobiveni su kao izračun izražen jedinicom pune zaposlenosti/angažiranosti.

Podaci iz oblasti Statistike visokog obrazovanja koji se objavljuju u biltenu dobiveni su redovnim/redovitim godišnjim istraživanjem prema obrascima:

ŠV-20 – Prijavni list za upis studenata

ŠV-22 – Izvještaj o upisu studenata

ŠV-50 – Statistički list za diplomirane studente

ŠV-60 – Izvještaj o nastavnom osoblju na visokim i višim školama, fakultetima i akademijama

ISCED 2011 – Međunarodna standardna klasifikacija obrazovanja, koristi se po preporuci UNESCO-a, a omogućuje uporedivost podataka obrazovanja na međunarodnoj razini.

Stupnjevi/stepeni obrazovanja, koji odgovaraju u školskom sistemu Federacije Bosne i Hercegovine jesu:

ISCED 0 - predškolsko obrazovanje djece od treće godine do polaska u osnovnu školu;

ISCED 1 - niže osnovno obrazovanje od I -IV razreda prema osmogodišnjem programu; odnosno od I -V razreda prema devetogodišnjem programu obrazovanja;

ISCED 2 - više osnovno obrazovanje od V-VIII razreda prema osmogodišnjem programu; odnosno od VI-IX razreda prema devetogodišnjem programu obrazovanja;

ISCED 3 -srednje obrazovanje;

ISCED 4 - postsrednje obrazovanje (specijalistički programi za odrasle).

ISCED 5 - više obrazovanje po starom načinu studiranja VI stepen.

ISCED 6 - VII stepen po starom programu studiranja (trajanje 4-5 godina), I ciklus po novom programu.

ISCED 7 - visoko obrazovanje po starom programu VII stepen (trajanje 5-6 godina), II ciklus "master" po novom programu i integrirani I i II ciklus po novom programu.

NOTES ON METHODOLOGY

Data on the number of enrolled students at higher education institutions (universities and bachelor's degree) is a result of student enrollment in the winter semester of each academic year.

Data related to professors at higher education organizations are based on the number of reports and the structure of teaching staff in winter semester for each academic year.

The data include all professors and associates who are teaching at higher education institutions and they do not represent actual number of all working staff, because one professor can teach at two or more faculties. Moreover, data include professors and associates who are full time employees, which approximately correspond to the actual number of employed individuals. The results are expressed as a calculation unit for full employment engagement.

The statistical data of higher education which are published in Bulletin are the result of our annual research and related reports:

ŠV-20 – Application form for enrollment of a student.

ŠV-22 – Report on evidence of students enrollment (in all institutions for higher education).

ŠV-50 – Statistical evidence from graduated students.

ŠV-60 – Evidence about teaching staff in all institutions for higher education

ISCED 2011 - International Standard Classification of Education - is being used as recommended by UNESCO, enabling their comparison on the international level.

The levels of education in the Federation educational System are as follows:

ISCED 0 - corresponding to pre-school education of children from the age of three to starting basic school;

ISCED 1 - primary education (first four - eight year school programme or first five - nine year school programme);

ISCED 2 - lower secondary education (last four years of basic education);

ISCED 3 - corresponding to upper secondary education;

ISCED 4 - post secondary education (specialized programs for adults)

ISCED 5 - undergraduate and postgraduate (master's degree);

ISCED 6 - VII of the old program of study (duration 4-5 years), I cycle through the new program.

ISCED 7 - Higher Education under the old program VII level (duration of 5-6 years), second cycle of "master" in the new program and integrated I and II cycle of the new program.

ISCED 8 - naučni/znanstveni stepen-doktorat.

Od akademske 2022/2023 godine u primjeni je i druga međunarodna klasifikacija obrazovanja ISCED F-2013 koja se koristi za prikazivanje studenata po poljima odnosno oblastima obrazovanja.

Od akademske 2024/2025 godine u ukupan broj upisanih studenata uključeni su i podaci o broju apsolvenata.

Od akademske 2025/2026 godine podaci koji se odnose na upisane studente za Univerzitet Sarajevo preuzeti su iz administrativnih izvora.

Visokoškolske ustanove u Bosni i Hercegovini su univerziteti i visoke škole. (Okrivni zakon o visokom obrazovanju u BiH, Službeni glasnik BiH, broj 59/07 i 59/09)

Podaci u biltenu se iskazuju na nivou univerziteta/sveučilišta i visokih škola.

Univerzitet može imati organizacione jedinice, kao što su: fakulteti, akademije, ili naučni instituti, koje izvode nastavni, naučnoistraživački i umjetnički rad u jednoj ili više obrazovnih i naučnih oblasti.

ZNAKOVI/ZNACI

- nema pojave

... ne raspolaže se podatkom

¹⁾ oznaka za napomenu

ISCED 8 - corresponding to doctor 's degree.

Since 2022/2023 academic year, a International Classification of Education ISCED F-2013 has been applied. This classification is secon International Classification of Education which is used to show students by fields of education.

Starting from the academic year 2024/2025, the total number of enrolled students will include data on the number of graduate students.

From the 2025/2026 academic year, data relating to enrolled students at the University of Sarajevo will be taken from administrative sources.

Higher education institutions in Bosnia and Herzegovina are universities and colleges. (Law on Higher Education BiH 59/07 and 59/09)

Data are presented in a bulletin on the level of universities and high schools.

The University can have organizational units, such as faculties, academies, and scientific institutes, the teaching, scientific research and art in one or more educational and scientific fields.

SYMBOLS

- no appearance

... no available data

¹⁾ symbol for note under the table

TABELA 1. BROJ UPISANIH STUDENATA I DIPLOMIRANIH STUDENATA U FEDERACIJI BiH
TABLE 1. NUMBER ENROLLED STUDENTS AND GRADUATED STUDENTS IN FEDERATION BiH

	2021/2022	2022/2023	2023/2024	2024/2025	2025/2026
--	-----------	-----------	-----------	-----------	-----------

Upisani studenati/Enrolled students

Federacija BiH	55.577	53.618	51.940	54.326	56.307
-----------------------	--------	--------	--------	--------	--------

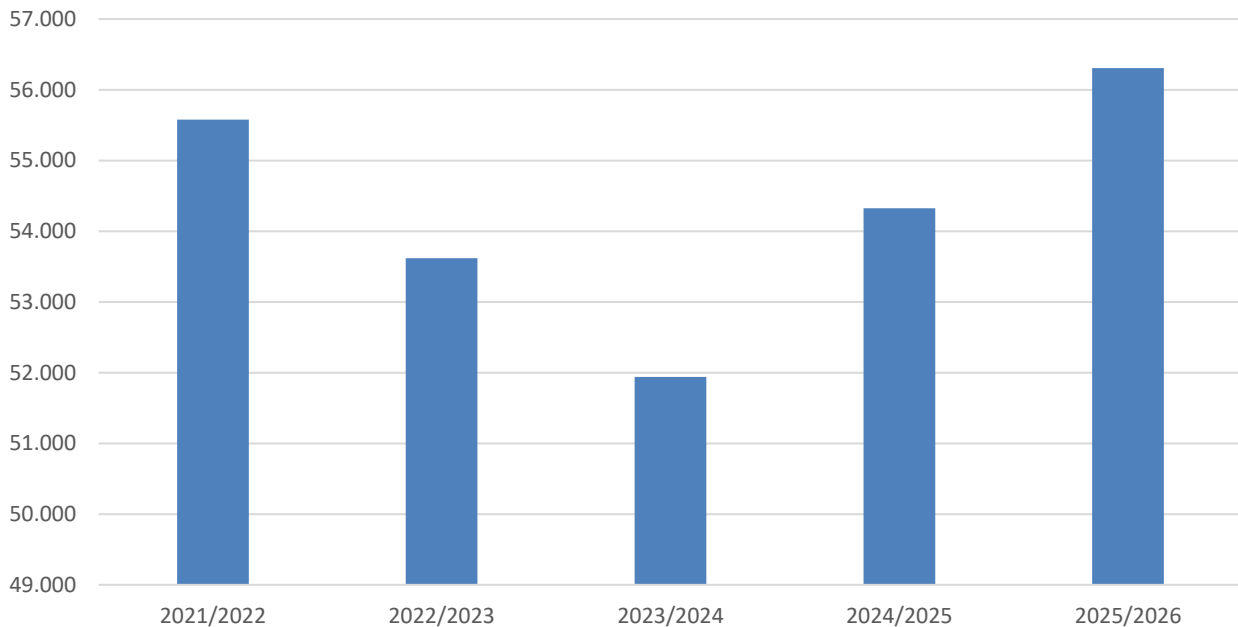
	2021	2022	2023	2024	2025
--	------	------	------	------	------

Diplomirani studenti/Graduated students

Federacija BiH	11.537	10.374	9.286	8.850	8.971
-----------------------	--------	--------	-------	-------	-------

Grafikon 1.1 Broj upisanih studenata u Federaciji BiH

Graph 1.1. Number enrolled students in Federation BiH



Grafikon 1.2 Broj diplomiranih studenata u Federaciji BiH

Graph 1.2 Number graduated students in Federation BiH

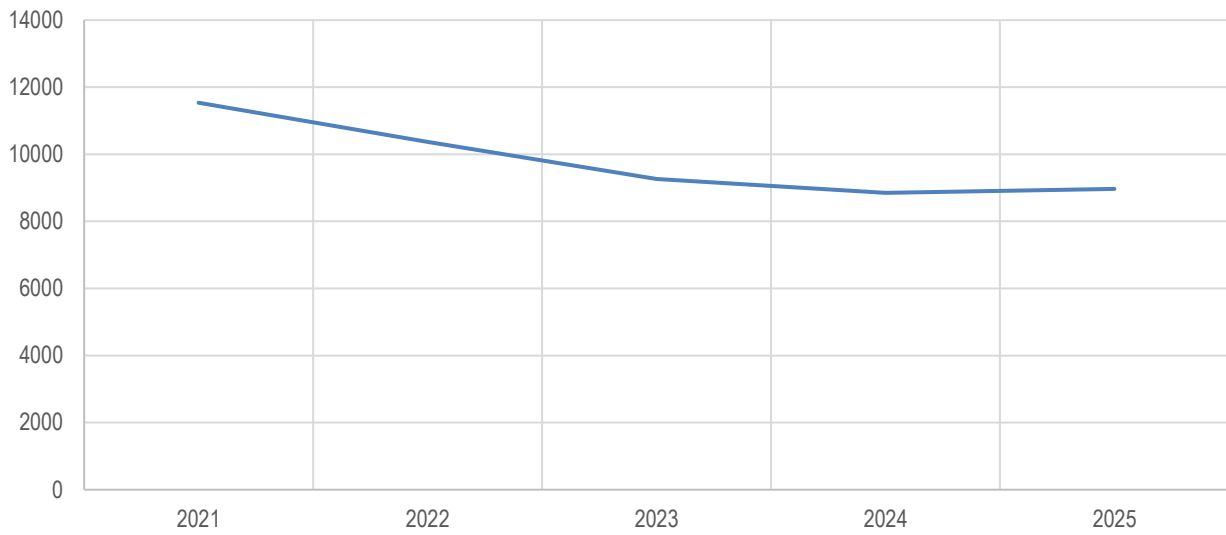
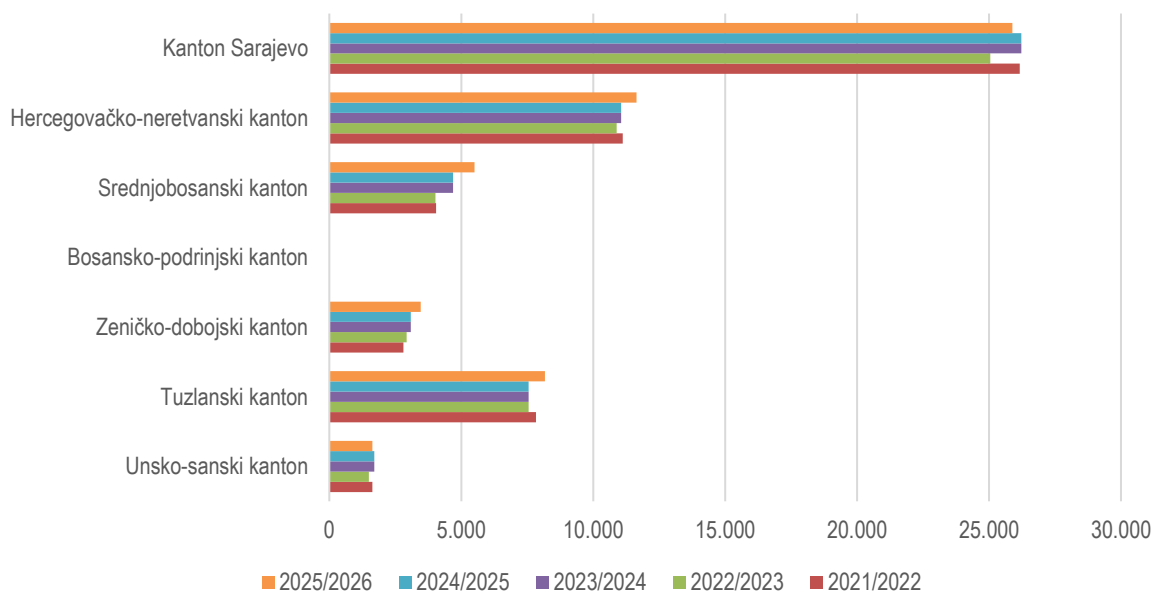


TABELA 2. BROJ UPISANIH STUDENATA PO KANTONIMA PREMA SJEDIŠTU VISOKOŠKOLSKE USTANOVE
TABLE 2. NUMBER ENROLLED STUDENTS BY CANTONS ACCORDING TO THE HEADQUARTERS
OF THE HIGHER EDUCATION INSTITUTION

	Školska godina/School year				
	2021/2022	2022/2023	2023/2024	2024/2025	2025/2026
Federacija BiH	55.577	53.618	51.940	54.326	56.307
Unsko-sanski kanton	1.630	1.630	1.503	1.702	1.635
Tuzlanski kanton	8.040	7.837	7.553	7.557	8.176
Zeničko-dobojski kanton	3.104	2.809	2.925	3.087	3.464
Bosansko-podrinjski kanton	40	-	-	-	-
Srednjobosanski kanton	4.092	4.051	4.028	4.694	5.502
Hercegovačko-neretvanski kanton	11.603	11.122	10.890	11.062	11.643
Kanton Sarajevo	27.068	26.169	25.041	26.224	25.887

Grafikon 2.1 Broj upisanih studenata po kantonima
Graph 2.1 Number of enrolled students by cantons



3. BROJ UPISANIH STUDENATA PO NAČINU STUDIRANJA I SJEDIŠTU VISOKOŠKOLSKE USTANOVE

NUMBER OF ENROLLED STUDENTS BY MODE OF STUDY AND HEADQUARTERS

	Visokoškolske ustanove/ Institutions of Higher Education		Vjerski fakulteti Faculties of theology	Upisani studenti/Enrolled Students				
	Javni univerziteti Public universities	Privatni univerziteti i visoke škole/ Private universities and Bachelor's degree		ukupno Total	žene females	način studiranja/mode of study		
						redovni regular	vanredni/izvanredni part-time	učenje na daljinu distance learning

FEDERACIJA BIH

2021/2022	6	17	3	55.577	33.576	43.239	10.004	2.334
2022/2023	6	16	3	53.618	32.595	41.733	9.422	2.463
2023/2024	6	15	3	51.940	31.067	40.394	9.586	1.960
2024/2025	6	15	3	54.326	32.875	41.016	10.604	2.706
2025/2026	6	15	2	56.307	34.243	41.152	12.142	3.013

UNSKO-SANSKI KANTON

2021/2022	1	–	–	1.630	1.035	1.360	270	–
2022/2023	1	–	–	1.630	1.044	1.321	309	–
2023/2024	1	–	–	1.503	978	1.173	330	–
2024/2025	1	–	–	1.702	1.071	1.248	454	–
2025/2026	1	–	–	1.635	1.018	1.146	489	–

TUZLANSKI KANTON

2021/2022	1	4	–	8.040	5.028	7.423	575	42
2022/2023	1	4	–	7.837	4.982	7.475	336	26
2023/2024	1	4	–	7.553	4.715	6.979	546	28
2024/2025	1	4	–	7.557	4.753	6.946	605	6
2025/2026	1	4	–	8.176	5.123	7.547	581	48

ZENIČKO-DOBOJSKI KANTON

2021/2022	1	–	–	3.104	2.013	2.822	281	1
2022/2023	1	–	–	2.809	1.853	2.507	302	–
2023/2024	1	–	–	2.925	1.914	2.549	376	–
2024/2025	1	–	–	3.087	2.049	2.648	439	–
2025/2026	1	–	–	3.464	2.248	2.861	603	–

BOSANSKO-PODRINJSKI KANTON

2021/2022	–	1	–	40	26	18	22	–
2022/2023	–	1	–	–	–	–	–	–
2023/2024	–	–	–	–	–	–	–	–
2024/2025	–	–	–	–	–	–	–	–
2025/2026	–	–	–	–	–	–	–	–

3. BROJ UPISANIH STUDENATA PO NAČINU STUDIRANJA I SJEDIŠTU VISOKOŠKOLSKE USTANOVE
nastavak
NUMBER OF ENROLLED STUDENTS BY MODE OF STUDY AND HEADQUARTERS
continued

	Visokoškolske ustanove/ Institutions of Higher Education		Vjerski fakulteti Faculties of theology	Upisani studenti/Enrolled Students				
	Javni univerziteti Public universities	Privatni univerziteti i visoke škole/ Private universities and Bachelor's degree		ukupno Total	žene females	način studiranja/mode of study		
						redovni regular	vanredni/izvanredni part-time	učenje na daljinu distance learning

SREDNJOBOSANSKI KANTON

2021/2022	–	4	–	4.092	1.852	842	2.870	380
2022/2023	–	4	–	4.051	1.919	822	2.819	410
2023/2024	–	4	–	4.028	1.867	749	2.877	402
2024/2025	–	4	–	4.694	2.174	787	3.329	578
2025/2026	–	4	–	5.502	2.510	786	4.082	634

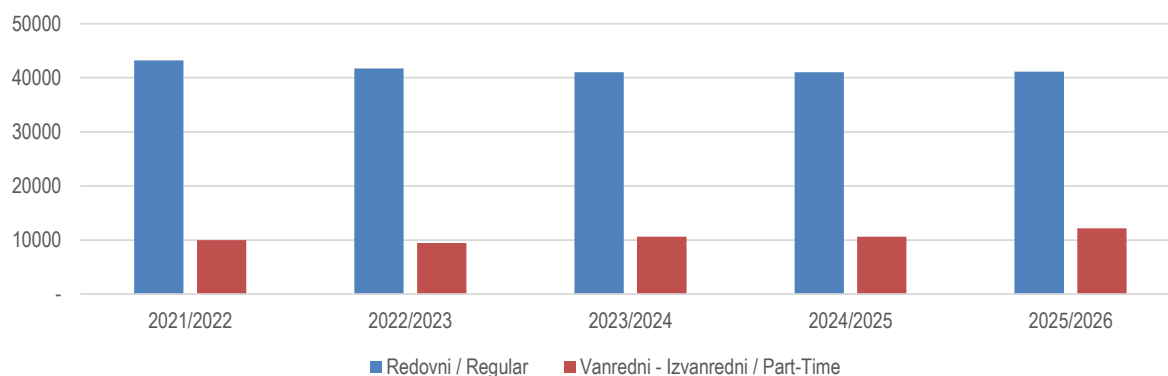
HERCEGOVAČKO-NERETVANSKI KANTON

2021/2022	2	5	–	11603	7109	8360	2701	542
2022/2023	2	4	–	11.122	6.694	7.752	2.687	683
2023/2024	2	4	–	10.890	6.228	7.270	2.758	862
2024/2025	2	4	–	11.062	6.552	7.349	2.805	908
2025/2026	2	4	–	11.643	7.158	7.355	3.387	901

KANTON SARAJEVO

2021/2022	1	3	3	27.068	16.513	22.414	3.285	1.369
2022/2023	1	3	3	26.169	16.103	21.856	2.969	1.344
2023/2024	1	3	3	25.041	15.365	21.674	2.699	668
2024/2025	1	3	3	26.224	16.276	22.038	2.972	1.214
2025/2026	1	3	2	25.887	16.186	21.457	3.000	1.430

Napomena: Broj prikazanih visokoškolskih ustanova prema Okvirnom zakonu o visokom obrazovanju u BiH (Službeni glasnik BiH, broj 59/07 i 59/09)

Notes: Number of higher education institution shown according to the Law of higher education in BiH (Official Gazette of BiH, No.59/07 and 59/09)
Grafikon 3.1 Upisani studenti u F BiH po načinu studiranja
Graph 3.1 Enrolled students in F BiH by mode of study


4. BROJ UPISANIH STUDENATA PO UNIVERZITETIMA/SVEUČILIŠTIMA

NUMBER OF ENROLLED STUDENTS AT THE UNIVERSITY

	Upisani studenti/Enrolled Students				
	ukupno total	žene females	način studiranja/mode of study		
			redovni regular	vanredni/izvanredni part-time	učenje na daljinu distance learning
UNIVERZITET BIHAĆ /UNIVERSITY OF BIHAĆ					
2021/2022	1.630	1.035	1.360	270	-
2022/2023	1.630	1.044	1.321	309	-
2023/2024	1.503	978	1.173	330	-
2024/2025	1.702	1.071	1.248	454	-
2025/2026	1.635	1.018	1.146	489	-
UNIVERZITET TUZLA/UNIVERSITY OF TUZLA					
2021/2022	6.857	4.497	6.764	92	1
2022/2023	6.673	4.458	6.628	29	16
2023/2024	6.323	4.164	6.221	102	-
2024/2025	6.258	4.195	6.202	56	-
2025/2026	6.849	4.557	6.491	352	6
UNIVERZITET ZENICA/UNIVERSITY OF ZENICA					
2021/2022	3.104	2.013	2.822	281	1
2022/2023	2.809	1.853	2.507	302	-
2023/2024	2.925	1.914	2.549	376	-
2024/2025	3.087	2.049	2.648	439	-
2025/2026	3.464	2.248	2.861	603	-
UNIVERZITET "DŽEMAL BIJEDIĆ" U MOSTARU/UNIVERSITY "DŽEMAL BIJEDIĆ" MOSTAR					
2021/2022	2.439	1.273	1.590	315	534
2022/2023	2.642	1.310	1.669	320	653
2023/2024	2.808	1.364	1.576	399	833
2024/2025	2.796	1.338	1.558	382	856
2025/2026	3.343	1.691	1.836	678	829
SVEUČILIŠTE MOSTAR/UNIVERSITY OF MOSTAR					
2021/2022	8.155	5.423	6.575	1.579	1
2022/2023	7.510	4.996	5.874	1.633	3
2023/2024	6.867	4.367	5.491	1.370	6
2024/2025	7.135	4.712	5.486	1.649	-
2025/2026	7.311	5.062	5.371	1.938	2
UNIVERZITET SARAJEVO/UNIVERSITY OF SARAJEVO ¹⁾					
2021/2022	23.589	14.862	19.037	3.245	1.307
2022/2023	22.147	14.153	17.950	2.895	1.302
2023/2024	20.474	13.223	17.308	2.634	532
2024/2025	21.637	13.942	17.498	2.925	1.214
2025/2026	21.457	13.931	17.088	2.939	1.430

4. BROJ UPISANIH STUDENATA PO UNIVERZITETIMA/SVEUČILIŠTIMA

nastavak

NUMBER OF ENROLLED STUDENTS AT THE UNIVERSITY

continued

	Upisani studenti/Enrolled Students				
	ukupno total	žene females	način studiranja/mode of study		
			redovni regular	vanredni/izvanredni part-time	učenje na daljinu distance learning
EVROPSKI UNIVERZITET KALOS TUZLA/EUROPEAN UNIVERSITY KALLOS TUZLA					
2021/2022	461	269	238	223	-
2022/2023	378	239	234	144	-
2023/2024	343	216	129	214	-
2024/2025	293	183	149	144	-
2025/2026	206	132	104	102	-
INTERNACIONALNI UNIVERZITET GORAŽDE/INTERNATIONAL UNIVERSITY OF GORAZDE					
2021/2022	40	26	18	22	-
2022/2023	-	-	-	-	-
2023/2024	-	-	-	-	-
2024/2025	-	-	-	-	-
2025/2026	-	-	-	-	-
INTERNACIONALNI UNIVERZITET TRAVNIK/INTERNATIONAL UNIVERSITY OF TRAVNIK					
2021/2022	725	266	218	507	-
2022/2023	689	234	173	516	-
2023/2024	842	284	195	646	1
2024/2025	1.078	378	225	853	-
2025/2026	1.218	427	203	1.015	-
UNIVERZITET U TRAVNIKU/UNIVERSITY OF TRAVNIK					
2021/2022	2.001	1.015	524	1.192	285
2022/2023	1.946	1.064	458	1.182	306
2023/2024	1.814	1.001	379	1.134	301
2024/2025	1.899	1.062	408	1.021	470
2025/2026	2.121	1.120	378	1.223	520
SVEUČILIŠTA/UNIVERZITET "VITEZ" TRAVNIK/"VITEZ" UNIVERSITY OF TRAVNIK					
2021/2022	460	249	80	285	95
2022/2023	453	256	102	247	104
2023/2024	402	217	95	208	99
2024/2025	418	240	74	237	107
2025/2026	504	295	95	297	112
UNIVERZITET/SVEUČILIŠTE "HERCEGOVINA" MOSTAR/UNIVERSITY "HERZEGOVINA" MOSTAR					
2021/2022	102	69	18	84	-
2022/2023	107	70	18	87	2
2023/2024	80	56	16	63	1
2024/2025	135	107	-	115	20
2025/2026	124	91	6	69	49
UNIVERZITET MODERNIH UMJETNOSTI-CKM/UNIVERSITY OF MODERN ART-CKM					
2021/2022	178	111	75	98	5
2022/2023	145	94	76	51	18
2023/2024	-	-	-	-	-
2024/2025	-	-	-	-	-
2025/2026	-	-	-	-	-

4. BROJ UPISANIH STUDENATA PO UNIVERZITETIMA/SVEUČILIŠTIMA

nastavak

NUMBER OF ENROLLED STUDENTS AT THE UNIVERSITY

continued

	Upisani studenti/Enrolled Students				
	ukupno total	žene females	način studiranja/mode of study		
			redovni regular	vanredni/izvanredni part-time	učenje na daljinu distance learning
INTERNACIONALNI UNIVERZITET SARAJEVO/INTERNATIONAL UNIVERSITY OF SARAJEVO					
2021/2022	1.572	724	1.572	-	-
2022/2023	1.923	902	1.901	22	-
2023/2024	2.325	1.019	2.323	-	2
2024/2025	2.486	1.169	2.485	1	-
2025/2026	2.727	1.285	2.727	-	-
INTERNACIONALNI BURCH UNIVERZITET, SARAJEVO/INTERNATIONAL BURCH UNIVERSITY, SARAJEVO					
2021/2022	1.449	680	1.350	37	62
2022/2023	1.571	752	1.478	51	42
2023/2024	1.781	851	1.582	65	134
2024/2025	1.532	831	1.486	46	-
2025/2026	1.127	622	1.084	43	-
UNIVERZITET SARAJEVSKA ŠKOLA ZA NAUKU I TEHNOLOGIJU/SARAJEVO SCHOOL OF SCIENCE AND TECHNOLOGY					
2021/2022	458	247	455	3	-
2022/2023	528	296	527	1	-
2023/2024	461	272	461	-	-
2024/2025	569	334	569	-	-
2025/2026	576	348	558	18	-
VICTORIA INTERNATIONAL UNIVERSITY MOSTAR					
2023/2024	394	221	50	323	21
2024/2025	301	181	185	116	-
2025/2026	176	89	35	125	16
UNIVERZITET FINRA TUZLA					
2024/2025	422	207	143	273	6
2025/2026	622	300	606	16	-
VISOKE ŠKOLE/BACHELOR'S DEGREE (as a first degree at collage)					
2021/2022	2.357	817	543	1.771	43
2022/2023	2.467	874	817	1.633	17
2023/2024	2.598	920	846	1.722	30
2024/2025	2.578	876	652	1.893	33
2025/2026	2.847	1.027	563	2.235	49

¹⁾ Uključeni podaci koji se odnose na vjerske fakultete kao i podaci koji se odnose na pridružene članice Univerziteta.

¹⁾ Included data related to religious faculties and affiliated members of the University.

5. UPISANI STUDENTI PREMA OBLASTIMA OBRAZOVANJA, VRSTI STUDIJSKOG PROGRAMA I SPOLU
STUDENTS ENROLLED BY AREAS OF EDUCATION, PROGRAM OF STUDY AND SEX

Područje - polje obrazovanja <i>Field of Education</i>	Upisani studenti <i>Enrolled Students</i>		Stari studijski program <i>The Old Program of Study</i>		Bolonjski studijski program/ <i>Bologna Program of Study</i>									
			VII stepen/ stupanj <i>VII degree</i>		stručni studij professional study		I ciklus <i>I cycle</i>		II ciklus <i>II cycle</i>		integrirani I i II ciklus/ <i>integrated I and II cycle</i>		III ciklus <i>III cycle</i>	
	ukupno <i>total</i>	žene <i>females</i>	ukupno <i>total</i>	žene <i>females</i>	ukupno <i>total</i>	žene <i>females</i>	ukupno <i>total</i>	žene <i>females</i>	ukupno <i>total</i>	žene <i>females</i>	ukupno <i>total</i>	žene <i>females</i>	ukupno <i>total</i>	žene <i>females</i>
FEDERACIJA BIH	56.307	34.243	6	2	356	183	38.058	21.776	9.751	6.391	6.708	5.117	1.428	774
Obrazovanje <i>Education</i>	3.672	3.014	-	-	88	87	2.826	2.359	516	420	115	77	127	71
Umjetnost i humanističke nauke <i>Arts and humanities</i>	3.934	2.402	2	1	-	-	3.041	1.884	680	438	56	6	155	73
Društvene nauke, novinarstvo i informisanje <i>Social sciences, journalism and information</i>	7.150	4.703	-	-	54	32	4.812	3.125	2.055	1.421	1	-	228	125
Poslovanje, administracija i pravo <i>Business, administration and law</i>	8.551	5.567	-	-	17	11	6.237	4.022	2.104	1.428	3	1	190	105
Prirodne nauke, matematika i statistika <i>Natural science, mathematics and statistics</i>	1.377	922	-	-	-	0	905	621	357	238	-	-	115	63
Informacione i komunik. tehnologije <i>Information and comm. technologies</i>	6.390	2.063	-	-	178	43	5.437	1.679	719	320	1	1	55	20
Inženjerstvo, proizvodnja i građevinarstvo <i>Engineering, manufacturing and construction</i>	7.966	3.748	-	-	-	-	6.238	2.787	1.570	896	1	-	157	65
Poljoprivreda, šumarstvo, ribarstvo i veterinarstvo <i>Agriculture, forestry, fisheries and veterinary medicine</i>	747	433	-	-	-	-	231	106	148	69	330	234	38	24
Zdravstvo i socijalna zaštita <i>Health and social protection</i>	12.573	9.872	4	1	-	-	5.036	3.999	1.113	910	6.105	4.751	315	211
Usluge <i>Services</i>	3.947	1.519	-	-	19	10	3.295	1.194	489	251	96	47	48	17
Nespecificirano <i>Unspecified</i>	-	-	-	-	-	-	-	-	-	-	-	-	-	-

6. UPISANI STUDENTI PREMA STAROSTI, VRSTI STUDIJSKOG PROGRAMA
ENROLLED STUDENTS BY AGE AND TYPE OF STUDY PROGRAM

Starost Age	Upisani studenti Enrolled Students		Stari studijski program The Old Program of Study		Bolonjski studijski program/Bologna Program of Study									
			VII stepen/ stupanj/ VII degree		stručni studij professional study		I ciklus I cycle		II ciklus II cycle		integrirani I i II ciklus/ integrated I and II cycle		III ciklus III cycle	
	ukupno total	žene females	ukupno total	žene females	ukupno total	žene females	ukupno total	žene females	ukupno total	žene females	ukupno total	žene females	ukupno total	žene females
FEDERACIJA BIH	56.307	34.243	6	2	356	183	38.058	21.776	9.751	6.391	6.708	5.117	1.428	774
19 godina/years	313	161	-	-	2	2	266	127	-	-	45	32	-	-
20 godina/years	6.604	4.127	-	-	25	12	5.835	3.527	-	-	744	588	-	-
21 godina/years	7.687	4.774	-	-	39	21	6.651	3.963	27	15	970	775	-	-
22 godine/years	7.147	4.504	-	-	57	29	6.216	3.808	30	24	833	641	11	2
23 godine/years	6.743	4.209	-	-	49	19	5.176	3.050	596	429	922	711	-	-
24 godine/years	5.544	3.488	-	-	32	11	3.218	1.804	1.445	1.007	844	663	5	3
25 godina/years	4.007	2.476	-	-	26	11	2.044	1.064	1.278	901	646	493	13	7
26 godina/years	2.830	1.727	-	-	25	11	1.381	729	1.006	681	378	278	40	28
27 godina/years	2.083	1.230	-	-	23	10	996	496	731	482	260	197	73	45
28 godina/years	1.697	975	-	-	13	6	840	412	595	385	179	128	70	44
29 godina/years	1.450	811	-	-	8	5	731	363	494	294	136	95	81	54
30 - 34 godina/years	3.906	2.189	-	-	28	23	1.879	919	1.395	867	270	194	334	186
35 godina i više/more th . 35	5.637	3.232	6	2	26	23	2.601	1.447	2.131	1.304	85	60	788	396
Nepoznato/Unknow	659	340	-	-	3	-	224	67	23	2	396	262	13	9

7. UPISANI STUDENTI PREMA NAČINU STUDIRANJA, VRSTI STUDIJSKOG PROGRAMA I SPOLU

ENROLLED SRUDENTS BY MODE OF STUDY, TYPE OF STUDY PROGRAM AND SEX

Način studiranja Mode of Study	Upisani studenti Enrolled Students		Stari studijski program The Old Program of Study		Bolonjski studijski program Bologna Program of Study									
			VII stepen/ stupanj/ VII degree		stručni studij professional study		I ciklus I cycle		II ciklus II cycle		integrirani I i II ciklus/integrated I and II cycle		III ciklus III cycle	
	ukupno total	žene females	ukupno total	žene females	ukupno total	žene females	ukupno total	žene females	ukupno total	žene females	ukupno total	žene females	ukupno total	žene females
FEDERACIJA BIH														
Ukupno <i>Total</i>	56.307	34.243	6	2	356	183	38.058	21.776	9.751	6.391	6.708	5.117	1.428	774
Redovni <i>Regular</i>	41.152	26.215	4	1	244	86	27.044	16.422	6.084	3.989	6.642	5.079	1.134	638
Vanredni <i>Part-Time</i>	12.142	6.629	2	1	112	97	8.831	4.489	2.895	1.897	32	27	270	118
Učenje na daljinu <i>Distance learning</i>	3.013	1.399	-	-	-	-	2.183	865	772	505	34	11	24	18
UNSKO-SANSKI KANTON														
Ukupno <i>Total</i>	1.635	1.018	-	-	-	-	1.483	926	151	92	-	-	1	-
Redovni <i>Regular</i>	1.146	762	-	-	-	-	1.095	725	51	37	-	-	-	-
Vanredni <i>Part-Time</i>	489	256	-	-	-	-	388	201	100	55	-	-	1	-
Učenje na daljinu <i>Distance learning</i>	-	-	-	-	-	-	-	-	-	-	-	-	-	-
TUZLANSKI KANTON														
Ukupno <i>Total</i>	8.176	5.123	-	-	-	-	5.630	3.269	553	361	1.692	1.325	301	168
Redovni <i>Regular</i>	7.547	4.851	-	-	-	-	5.121	3.072	441	290	1.687	1.321	298	168
Vanredni <i>Part-Time</i>	581	259	-	-	-	-	461	184	112	71	5	4	3	-
Učenje na daljinu <i>Distance learning</i>	48	13	-	-	-	-	48	13	-	-	-	-	-	-
ZENIČKO-DOBOJSKI KANTON														
Ukupno <i>Total</i>	3.464	2.248	-	-	-	-	2.540	1.637	500	326	319	229	105	56
Redovni <i>Regular</i>	2.861	1.854	-	-	-	-	2.114	1.353	361	233	319	229	67	39
Vanredni <i>Part-Time</i>	603	394	-	-	-	-	426	284	139	93	-	-	38	17
Učenje na daljinu <i>Distance learning</i>	-	-	-	-	-	-	-	-	-	-	-	-	-	-
SREDNJOBOSANSKI KANTON														
Ukupno <i>Total</i>	5.502	2.510	-	-	-	-	4.779	2.118	452	223	174	119	97	50
Redovni <i>Regular</i>	786	462	-	-	-	-	557	317	41	22	163	109	25	14
Vanredni <i>Part-Time</i>	4.082	1.832	-	-	-	-	3.620	1.605	393	192	11	10	58	25
Učenje na daljinu <i>Distance learning</i>	634	216	-	-	-	-	602	196	18	9	-	-	14	11

7. UPISANI STUDENTI PREMA NAČINU STUDIRANJA, VRSTI STUDIJSKOG PROGRAMA I SPOLU

ENROLLED STUDENTS BY MODE OF STUDY, TYPE OF STUDY PROGRAM AND SEX

continued

Način studiranja Mode of Study	Upisani studenti Enrolled Students		Stari studijski program The Old Program of Study		Bolonjski studijski program Bologna Program of Study									
			VII stepen/ stupanj/ VII degree		stručni studij professional study		I ciklus I cycle		II ciklus II cycle		integrirani I i II ciklus/integrated I and II cycle		III ciklus III cycle	
	ukupno total	žene females	ukupno total	žene females	ukupno total	žene females	ukupno total	žene females	ukupno total	žene females	ukupno total	žene females	ukupno total	žene females
HERCEGOVAČKO-NERETVANSKI KANTON														
Ukupno Total	11.643	7.158	-	-	171	136	8.776	5.051	1.768	1.240	875	699	53	32
Redovni Regular	7.355	4.847	-	-	59	39	5.320	3.337	1.100	770	860	687	16	14
Vanredni Part-Time	3.387	2.027	-	-	112	97	2.599	1.453	626	449	15	12	35	16
Učenje na daljinu Distance learning	901	284	-	-	-	-	857	261	42	21	-	-	2	2
KANTON SARAJEVO														
Ukupno Total	25.887	16.186	6	2	185	47	14.850	8.775	6.327	4.149	3.648	2.745	871	468
Redovni Regular	21.457	13.439	4	1	185	47	12.837	7.618	4.090	2.637	3.613	2.733	728	403
Vanredni Part-Time	3.000	1.861	2	1	-	-	1.337	762	1.525	1.037	1	1	135	60
Učenje na daljinu Distance learning	1.430	886	-	-	-	-	676	395	712	475	34	11	8	5

8. STUDENTI KOJI SE UPISUJU PRVI PUT NA PRVU GODINU STUDIJA PREMA STUDIJSKOM PROGRAMU I PRETHODNO ZAVRŠENOM OBRAZOVANJU

STUDENTS WHO ENROLL FOR THE FIRST TIME IN THE FIRST YEAR OF STUDY UNDER THE PROGRAM OF STUDY AND PREVIOUSLY COMPLETED LEVEL OF EDUCATION

	Upisani studenti <i>Enrolled Students</i>		Prethodno završena škola/ <i>Previously Completed Education</i>					
			gimnazija <i>gymnasium</i>		srednja tehnička i srodna škola <i>secondary Technical and Related School</i>		ostalo <i>other</i>	
	ukupno <i>total</i>	žene <i>females</i>	ukupno <i>total</i>	žene <i>females</i>	ukupno <i>total</i>	žene <i>females</i>	ukupno <i>total</i>	žene <i>females</i>
FEDERACIJA BIH	16.545	9.748	2.583	1.673	5.362	2.877	8.600	5.198
Bolonjski studijski program	16.545	9.748	2.583	1.673	5.362	2.877	8.600	5.198
<i>Bologna program of study</i>								
Stručni studij	95	38	10	2	20	17	65	19
<i>Professional study</i>								
Prvi ciklus	11.585	6.470	1.956	1.244	4.354	2.234	5.275	2.992
<i>The first cycle of Bologna</i>								
Drugi ciklus	3.272	2.105	369	239	565	336	2.338	1.530
<i>The second cycle of Bologna</i>								
Integrirani I i II ciklus	1.274	957	207	160	345	252	722	545
<i>Integrated the first and second cycle</i>								
Treći ciklus	319	178	41	28	78	38	200	112
<i>The third cycle</i>								

9. UPISANI STUDENTI NA VISOKOŠKOLSKIM USTANOVAMA PREMA MJESTU PREBIVALIŠTA I SPOLU

ENROLLED STUDENTS AT INSTITUTION OF HIGHER EDUCATIONS BY PLACE OF RESIDENCE AND SEX

Kantoni/Općine <i>Cantons/Municipalities</i>	Ukupno <i>Total</i>	Žene <i>Females</i>
FEDERACIJA BIH	56.307	34.243
UNSKO-SANSKI KANTON	2.783	1.748
Bužim	190	127
Grad Bosanska Krupa	224	140
Bosanski Petrovac	63	51
Grad Bihać	1.192	692
Grad Cazin	500	318
Ključ	105	72
Sanski Most	203	143
Velika Kladuša	306	205
KANTON POSAVSKI	231	155
Domaljevac-Šamac	14	11
Odžak	76	52
Grad Orašje	141	92
TUZLANSKI KANTON	8.235	5.017
Banovići	422	247
Čelić	69	50
Doboj - Istok	152	92
Grad Gračanica	688	431
Grad Gradačac	582	373
Grad Lukavac	578	348
Grad Srebrenik	507	311
Grad Tuzla	3.683	2.215
Grad Živinice	902	550
Kalesija	365	242
Kladanj	175	105
Sapna	66	32
Teočak	46	21
ZENIČKO-DOBOJSKI KANTON	7.877	4.903
Breza	353	223
Doboj - Jug	69	50

**9. UPISANI STUDENTI NA VISOKOŠKOLSKIM USTANOVAMA
PREMA MJESTU PREBIVALIŠTA I SPOLU**

nastavak

*ENROLLED STUDENTS AT INSTITUTION OF HIGHER EDUCATIONS BY PLACE OF RESIDENCE
AND SEX*

continued

Kantoni/Općine <i>Cantons/Municipalities</i>	Ukupno <i>Total</i>	Žene <i>Females</i>
Grad Visoko	1.093	671
Grad Zavidovići	610	390
Grad Zenica	3.196	1.975
Kakanj	875	510
Maglaj	256	168
Olovo	213	126
Tešanj	662	425
Usora	31	21
Žepče	365	238
Vareš	154	106
BOSANSKO-PODRINJSKI KANTON	579	327
Foča	3	1
Grad Goražde	576	326
Pale	-	-
SREDNJOBOSANSKI KANTON	4.312	2.648
Bugojno	626	368
Busovača	269	167
Dobretići	3	1
Donji Vakuf	247	164
Fojnica	271	167
Gornji Vakuf - Uskoplje	240	163
Jajce	268	164
Kiseljak	368	240
Kreševo	101	56
Novi Travnik	336	186
Travnik	1.127	688
Vitez	456	284
HERCEGOVAČKO-NERETVANSKI KANTON	5.805	3.495
Čitluk	463	318
Grad Čapljina	368	224
Grad Konjic	646	407

9. UPISANI STUDENTI NA VISOKOŠKOLSKIM USTANOVAMA PREMA MJESTU PREBIVALIŠTA I SPOLU

nastavak

ENROLLED STUDENTS AT INSTITUTION OF HIGHER EDUCATIONS BY PLACE OF RESIDENCE AND SEX

continued

Kantoni/Općine <i>Cantons/Municipalities</i>	Ukupno <i>Total</i>	Žene <i>Females</i>
Grad Mostar	3.648	2.132
Grad Stolac	250	139
Jablanica	206	133
Neum	79	52
Prozor	141	88
Ravno	4	2
ZAPADNO-HERCEGOVAČKI KANTON	1.806	1.190
Grude	284	194
Grad Široki Brijeg	697	448
Grad Ljubuški	459	291
Posušje	366	257
KANTON SARAJEVO	14.987	8.947
Hadžići	679	397
Ilidža	2.168	1.350
Ilijaš	638	400
Novo Sarajevo	2.492	1.443
Centar Sarajevo	4.326	2.528
Novi Grad Sarajevo	2.420	1.448
Stari Grad Sarajevo	1.252	781
Trnovo	21	11
Vogošća	991	589
KANTON 10	773	486
Bosansko Grahovo	2	2
Drvar	5	5
Glamoč	23	17
Grad Livno	378	223
Kupres	43	29
Tomislavgrad	322	210

**9. UPISANI STUDENTI NA VISOKOŠKOLSKIM USTANOVAMA PREMA MJESTU PREBIVALIŠTA I
SPOLU**

nastavak

ENROLLED STUDENTS AT INSTITUTION OF HIGHER EDUCATIONS BY PLACE OF RESIDENCE
AND SEX

continued

Kantoni/Općine <i>Cantons/Municipalities</i>	Ukupno <i>Total</i>	Žene <i>Females</i>
REPUBLIKA SRPSKA <i>Republik of Srpska</i>	1.386	917
DISTRIKT BRČKO <i>District Brcko</i>	364	227
INOSTRANSTVO/ INOZEMSTVO <i>Foreign countries</i>	3.381	1.913
DVOJNO DRŽAVLJANSTVO <i>Dual Citizenship</i>	-	-
NEPOZNATO <i>Unknown</i>	3.788	2.270

10. UPISANI STUDENTI NA VISOKOŠKOLSKIM USTANOVAMA PREMA STUDIJSKOM PROGRAMU,
STUDENTS ENROLLED AT HIGHER EDUCATION INSTITUTIONS ACCORDING TO THE STUDY PROGRAM,

	Upisani studenti <i>Enrolled Students</i>		Godina studija/ <i>Year of study</i>			
			1.godina/year		2.godina/year	
	ukupno <i>total</i>	prvi upis <i>first enrollment</i>	ukupno <i>total</i>	prvi upis <i>first enrollment</i>	ukupno <i>total</i>	prvi upis <i>first enrollment</i>
FEDERACIJA BIH	56.307	42.766	20.333	16.545	17.246	11.519
Stari studijski program <i>Old program of study</i>	6	-	-	-	-	-
VII stepen (četverogodišnji i više) <i>VII Degree (four-year and more)</i>	6	-	-	-	-	-
Bolonjski studijski program <i>Bologna program of study</i>	56.301	42.766	20.333	16.545	17.246	11.519
Stručni studij <i>Professional study</i>	356	264	110	95	244	167
Prvi ciklus <i>The first cycle</i>	38.058	30.738	13.749	11.585	9.914	7.798
Drugi ciklus <i>The second cycle</i>	9.751	5.546	4.611	3.272	5.140	2.274
Integrirani I i II ciklus <i>Integrated I and II cycle</i>	6.708	5.342	1.486	1.274	1.461	950
Treći ciklus <i>The third cycle</i>	1.428	876	377	319	487	330
UNSKO-SANSKI KANTON						
UNIVERZITET U BIHAĆU <i>UNIVERSITY OF BIHAĆ</i>	1.635	1.311	606	507	294	239
Bolonjski studijski program <i>Bologna program of study</i>	1.635	1.311	606	507	294	239
Prvi ciklus <i>The first cycle</i>	1.483	1.217	484	423	264	229
Drugi ciklus <i>The second cycle</i>	151	93	121	83	30	10
Treći ciklus <i>The third cycle</i>	1	1	1	1	-	-
TUZLANSKI KANTON						
UNIVERZITET U TUZLI <i>UNIVERSITY OF TUZLA</i>	6.849	5.426	2.179	1.766	1.844	1.238
Bolonjski studijski program <i>Bologna program of study</i>	6.849	5.426	2.179	1.766	1.844	1.238
Prvi ciklus <i>The first cycle</i>	4.399	3.491	1.561	1.185	1.052	767
Drugi ciklus <i>The second cycle</i>	525	469	294	291	231	178
Integrirani I i II ciklus <i>Integrated I and II cycle</i>	1.632	1.259	229	205	405	211
Treći ciklus <i>The third cycle</i>	293	207	95	85	156	82

PREMA PRVOM UPISU U GODINU STUDIJA I GODINI STUDIJA I APSOLVENTI

THE FIRST YEAR OF ENROLLMENT IN THE STUDY YEAR AND CANDIDATES FOR GRADUATION

Year of Study								Od toga apsolventi Off which candidates for graduation	
3.godina/year		4.godina/year		5.godina/year		6.godina/year		ukupno total	prvi upis first enrollment
ukupno total	prvi upis first enrollment	ukupno total	prvi upis first enrollment	ukupno total	prvi upis first enrollment	ukupno total	prvi upis first enrollment		
11.479	8.612	5.747	4.831	1.043	805	459	454	3.919	1.748
-	-	2	-	4	-	-	-	4	-
-	-	-	-	-	-	-	-	-	-
-	-	2	-	4	-	-	-	4	-
11.479	8.612	5.745	4.831	1.039	805	459	454	3.915	1.748
-	-	2	2	-	-	-	-	14	-
-	-	-	-	-	-	-	-	-	-
9.691	7.444	4.704	3.911	-	-	-	-	1.950	1.128
-	-	-	-	-	-	-	-	-	-
-	-	-	-	-	-	-	-	1.780	589
1.224	941	1.039	918	1.039	805	459	454	108	15
564	227	-	-	-	-	-	-	63	16
-	-	-	-	-	-	-	-	-	-
267	211	468	354	-	-	-	-	186	136
-	-	-	-	-	-	-	-	-	-
267	211	468	354	-	-	-	-	186	136
-	-	-	-	-	-	-	-	-	-
267	211	468	354	-	-	-	-	158	127
-	-	-	-	-	-	-	-	-	-
-	-	-	-	-	-	-	-	28	9
-	-	-	-	-	-	-	-	-	-
-	-	-	-	-	-	-	-	-	-
1.591	1.293	940	849	166	151	129	129	472	360
1.591	1.293	940	849	166	151	129	129	472	360
1.148	913	638	626	-	-	-	-	260	200
-	-	-	-	-	-	-	-	212	160
401	340	302	223	166	151	129	129	-	-
42	40	-	-	-	-	-	-	-	-

10. UPISANI STUDENTI NA VISOKOŠKOLSKIM USTANOVAMA PREMA STUDIJSKOM PROGRAMU,
STUDENTS ENROLLED AT HIGHER EDUCATION INSTITUTIONS ACCORDING TO THE STUDY PROGRAM,

	Upisani studenti <i>Enrolled Students</i>		Godina studija/			
			1.godinal/year		2.godinal/year	
	ukupno <i>total</i>	prvi upis <i>first enrollment</i>	ukupno <i>total</i>	prvi upis <i>first enrollment</i>	ukupno <i>total</i>	prvi upis <i>first enrollment</i>
PRIVATNE VISOKOŠKOLSKE USTANOVE	1.327	1.196	409	359	348	290
<i>PRIVATE INSTITUTIONS</i>						
Bolonjski studijski program	1.327	1.196	409	359	348	290
<i>Bologna program of study</i>						
Prvi ciklus	1.231	1.100	375	325	348	290
<i>The first cycle</i>						
Drugi ciklus	28	28	28	28	-	-
<i>The second cycle</i>						
Integrirani I i II ciklus	60	60	-	-	-	-
<i>Integrated I and II cycle</i>						
Treći ciklus	8	8	6	6	-	-
<i>The third cycle</i>						
ZENIČKO-DOBOJSKI KANTON						
UNIVERZITET U ZENICI	3.464	2.466	1.216	923	877	599
<i>UNIVERSITY OF ZENICA</i>						
Bolonjski studijski program	3.464	2.466	1.216	923	877	599
<i>Bologna program of study</i>						
Prvi ciklus	2.540	1.899	744	657	571	417
<i>The first cycle</i>						
Drugi ciklus	500	280	339	200	161	80
<i>The second cycle</i>						
Integrirani I i II ciklus	319	200	101	46	83	41
<i>Integrated I and II cycle</i>						
Treći ciklus	105	87	32	20	62	61
<i>The third cycle</i>						
SREDNJOBOSANSKI KANTON						
PRIVATNE VISOKOŠKOLSKE USTANOVE	5.502	5.443	1.830	1.813	1.630	1.613
<i>PRIVATE INSTITUTIONS</i>						
Bolonjski studijski program	5.502	5.443	1.830	1.813	1.630	1.613
<i>Bologna program of study</i>						
Prvi ciklus	4.779	4.731	1.482	1.466	1.383	1.372
<i>The first cycle</i>						
Drugi ciklus	452	446	273	273	179	173
<i>The second cycle</i>						
Integrirani I i II ciklus	174	174	45	45	42	42
<i>Integrated I and II cycle</i>						
Treći ciklus	97	92	30	29	26	26
<i>The third cycle</i>						

PREMA PRVOM UPISU U GODINU STUDIJA I GODINI STUDIJA I APSOLVENTI

nastavak

THE FIRST YEAR OF ENROLLMENT IN THE STUDY YEAR AND CANDIDATES FOR GRADUATION

continued

Year of Study								Od toga apsolventi Off which candidates for graduation	
3.godina/year		4.godina/year		5.godina/year		6.godina/year		ukupno total	prvi upis first enrollment
ukupno total	prvi upis first enrollment	ukupno total	prvi upis first enrollment	ukupno total	prvi upis first enrollment	ukupno total	prvi upis first enrollment		
348	325	202	202	12	12	8	8	-	-
348	325	202	202	12	12	8	8	-	-
326	303	182	182	-	-	-	-	-	-
-	-	-	-	-	-	-	-	-	-
20	20	20	20	12	12	8	8	-	-
2	2	-	-	-	-	-	-	-	-
617	455	705	441	26	26	23	22	378	269
617	455	705	441	26	26	23	22	378	269
554	417	671	408	-	-	-	-	281	214
-	-	-	-	-	-	-	-	93	52
52	32	34	33	26	26	23	22	3	2
11	6	-	-	-	-	-	-	1	1
1.264	1.251	739	727	39	39	-	-	112	109
1.264	1.251	739	727	39	39	-	-	112	109
1.206	1.197	708	696	-	-	-	-	81	80
-	-	-	-	-	-	-	-	29	27
17	17	31	31	39	39	-	-	-	-
41	37	-	-	-	-	-	-	2	2

10. UPISANI STUDENTI NA VISOKOŠKOLSKIM USTANOVAMA PREMA STUDIJSKOM PROGRAMU,
STUDENTS ENROLLED AT HIGHER EDUCATION INSTITUTIONS ACCORDING TO THE STUDY PROGRAM,

	Upisani studenti <i>Enrolled Students</i>		Godina studija/			
			1.godina/year		2.godina/year	
	ukupno <i>total</i>	prvi upis <i>first enrollment</i>	ukupno <i>total</i>	prvi upis <i>first enrollment</i>	ukupno <i>total</i>	prvi upis <i>first enrollment</i>
HERCEGOVAČKO-NERETVANSKI KANTON						
UNIVERZITET "DŽEMAL BIJEDIĆ U MOSTARU	3.343	2.737	1.146	982	1.047	746
<i>UNIVERSITY "DŽEMAL BIJEDIĆ", MOSTAR</i>						
Bolonjski studijski program	3.343	2.737	1.146	982	1.047	746
<i>Bologna program of study</i>						
Prvi ciklus	2.931	2.360	991	829	862	588
<i>The first cycle</i>						
Drugi ciklus	279	252	125	123	154	129
<i>The second cycle</i>						
Integrirani I i II ciklus	112	104	20	20	20	18
<i>Integrated I and II cycle</i>						
Treći ciklus	21	21	10	10	11	11
<i>The third cycle</i>						
SVEUČILIŠTE U MOSTARU						
<i>UNIVERSITY OF MOSTAR</i>						
Bolonjski studijski program	171	165	53	53	116	110
<i>Bologna program of study</i>						
Stručni studij	7.311	6.379	2.901	2.672	2.514	2.133
<i>Professional study</i>						
Prvi ciklus	4.924	4.300	2.073	1.945	1.398	1.202
<i>The first cycle</i>						
Drugi ciklus	1.455	1.213	593	514	862	699
<i>The second cycle</i>						
Integrirani I i II ciklus	743	683	164	142	138	122
<i>Integrated I and II cycle</i>						
Treći ciklus	18	18	18	18	-	-
<i>The third cycle</i>						
PRIVATNE VISOKOŠKOLSKE USTANOVE						
<i>PRIVATE INSTITUTIONS</i>						
Bolonjski studijski program	989	805	310	255	241	213
<i>Bologna program of study</i>						
Prvi ciklus	921	742	281	226	229	202
<i>The first cycle</i>						
Drugi ciklus	34	33	23	23	11	10
<i>The second cycle</i>						
Integrirani I i II ciklus	20	20	-	-	-	-
<i>Integrated I and II cycle</i>						
Treći ciklus	14	10	6	6	1	1
<i>The third cycle</i>						

PREMA PRVOM UPISU U GODINU STUDIJA I GODINI STUDIJA I APSOLVENTI

nastavak

THE FIRST YEAR OF ENROLLMENT IN THE STUDY YEAR AND CANDIDATES FOR GRADUATION

continued

Year of Study								Od toga apsolventi Off which candidates for graduation	
3.godina/year		4.godina/year		5.godina/year		6.godina/year		ukupno total	prvi upis first enrollment
ukupno total	prvi upis first enrollment	ukupno total	prvi upis first enrollment	ukupno total	prvi upis first enrollment	ukupno total	prvi upis first enrollment		
845	708	278	274	27	27	-	-	407	295
						-	-		
845	708	278	274	27	27	-	-	407	295
828	694	250	249	-	-	-	-	323	236
-	-	-	-	-	-	-	-	84	59
17	14	28	25	27	27	-	-	-	-
-	-	-	-	-	-	-	-	-	-
1.349	1.107	362	285	106	103	79	79	174	152
-	-	2	2	-	-	-	-	-	-
1.349	1.107	362	285	106	103	79	79	174	152
1.221	987	232	166	-	-	-	-	34	26
-	-	-	-	-	-	-	-	140	126
128	120	128	117	106	103	79	79	-	-
-	-	-	-	-	-	-	-	-	-
288	205	130	112	20	20	-	-	31	28
						-	-		
288	205	130	112	20	20	-	-	31	28
						-	-		
281	202	130	112	-	-	-	-	23	20
-	-	-	-	-	-	-	-	-	-
-	-	-	-	20	20	-	-	8	8
7	3	-	-	-	-	-	-	-	-

10. UPISANI STUDENTI NA VISOKOŠKOLSKIM USTANOVAMA PREMA STUDIJSKOM PROGRAMU,
STUDENTS ENROLLED AT HIGHER EDUCATION INSTITUTIONS ACCORDING TO THE STUDY PROGRAM,

	Upisani studenti <i>Enrolled Students</i>		Godina studija/ <i>Year of study</i>			
			1.godinala/year		2.godinala/year	
	ukupno <i>total</i>	prvi upis <i>first enrollment</i>	ukupno <i>total</i>	prvi upis <i>first enrollment</i>	ukupno <i>total</i>	prvi upis <i>first enrollment</i>
KANTON SARAJEVO						
UNIVERZITET U SARAJEVO	20.485	12.334	7.602	5.344	7.061	3.311
<i>UNIVERSITY OF SARAJEVO</i>						
Stari studijski program	4	-	-	-	-	-
<i>Old program of study</i>						
VII stepen (četverogodišnji i više)	4	-	-	-	-	-
<i>VII Degree (four-year and more)</i>						
Bolonjski studijski program	20.481	12.334	7.602	5.344	7.061	3.311
<i>Bologna program of study</i>						
Stručni studij	178	92	57	42	121	50
<i>Professional study</i>						
Prvi ciklus	10.984	7.453	4.347	3.209	2.893	1.920
<i>The first cycle</i>						
Drugi ciklus	5.549	2.194	2.324	1.357	3.225	837
<i>The second cycle</i>						
Integrirani I i II ciklus	3.061	2.284	750	644	647	398
<i>Integrated I and II cycle</i>						
Treći ciklus	709	311	124	92	175	106
<i>The third cycle</i>						
VJERSKE VISOKOŠKOLSKE USTANOVE	685	333	309	159	168	74
<i>FACULTIES OF THEOLOGY</i>						
Stari studijski program	2	-	-	-	-	-
<i>Old program of study</i>						
VII stepen (četverogodišnji i više)	2	-	-	-	-	-
<i>VII Degree (four-year and more)</i>						
Bolonjski studijski program	683	333	309	159	168	74
<i>Bologna program of study</i>						
Prvi ciklus	453	228	160	91	134	61
<i>The first cycle</i>						
Drugi ciklus	132	37	117	36	15	1
<i>The second cycle</i>						
Integrirani I i II ciklus	55	43	15	15	6	6
<i>Integrated I and II cycle</i>						
Treći ciklus	43	25	17	17	13	6
<i>The third cycle</i>						
PRIVATNE VISOKOŠKOLSKE USTANOVE	4.717	4.336	1.825	1.765	1.222	1.063
<i>PRIVATE INSTITUTIONS</i>						
Bolonjski studijski program	4.717	4.336	1.825	1.765	1.222	1.063
<i>Bologna program of study</i>						
Stručni studij	7	7	-	-	7	7
<i>Professional study</i>						
Prvi ciklus	3.413	3.217	1.251	1.229	780	750
<i>The first cycle</i>						
Drugi ciklus	646	501	374	344	272	157
<i>The second cycle</i>						
Integrirani I i II ciklus	532	515	162	157	120	112
<i>Integrated I and II cycle</i>						
Treći ciklus	119	96	38	35	43	37
<i>The third cycle</i>						

PREMA PRVOM UPISU U GODINU STUDIJA I GODINI STUDIJA I APSOLVENTI

nastavak

THE FIRST YEAR OF ENROLLMENT IN THE STUDY YEAR AND CANDIDATES FOR GRADUATION

continued

Year of Study								Od toga apsolventi Off which candidates for graduation	
3.godina/year		4.godina/year		5.godina/year		6.godina/year		ukupno total	prvi upis first enrollment
ukupno total	prvi upis first enrollment	ukupno total	prvi upis first enrollment	ukupno total	prvi upis first enrollment	ukupno total	prvi upis first enrollment		
3.784	2.143	1.292	1.002	574	364	172	170	1.608	58
-	-	-	-	4	-	-	-	4	-
-	-	-	-	4	-	-	-	4	-
3.784	2.143	1.292	1.002	570	364	172	170	1.604	58
-	-	-	-	-	-	-	-	14	-
2.854	1.699	890	625	-	-	-	-	507	29
-	-	-	-	-	-	-	-	961	25
520	331	402	377	570	364	172	170	92	3
410	113	-	-	-	-	-	-	30	1
143	60	45	30	20	10	-	-	28	-
-	-	2	-	-	-	-	-	-	-
-	-	2	-	-	-	-	-	-	-
143	60	43	30	20	10	-	-	28	-
122	51	37	25	-	-	-	-	10	-
-	-	-	-	-	-	-	-	7	-
8	7	6	5	20	10	-	-	2	-
13	2	-	-	-	-	-	-	9	-
983	854	586	555	53	53	48	46	523	341
983	854	586	555	53	53	48	46	523	341
-	-	-	-	-	-	-	-	-	-
884	770	498	468	-	-	-	-	273	196
-	-	-	-	-	-	-	-	226	131
61	60	88	87	53	53	48	46	3	2
38	24	-	-	-	-	-	-	21	12

11. DIPLOMIRANI STUDENTI NA VISOKOŠKOLSKIM USTANOVAMA PREMA VRSTI STUDIJSKOG PROGRAMA I SPOLU, 2025.GOD.

GRADUATED STUDENTS IN INSTITUTIONS BY TYPE OF PROGRAMME AND SEX IN 2025

	Diplomirani studenti Graduated students		Stari studijski program The Old Program of Study		Bolonjski studijski program Bologna program of study									
			VII stepen VII degree		stručni studij professional study		I ciklus I cycle		II ciklus II cycle		integrirani I i II ciklus/ integrated I and II cycle		III ciklus III cycle	
	ukupno total	žene females	ukupno total	žene females	ukupno total	žene females	ukupno total	žene females	ukupno total	žene females	ukupno total	žene females	ukupno total	žene females
FEDERACIJA BIH	8.971	5.723	41	21	40	18	5.884	3.679	2.209	1.441	698	508	99	56
Redovni Regular	8.791	5.650	41	21	40	18	5.748	3.629	2.173	1.420	694	507	95	55
Vanredni Part-time	180	73	-	-	-	-	136	50	36	21	4	1	4	1
Učenje na daljinu Distance learning	-	-	-	-	-	-	-	-	-	-	-	-	-	-
UNSKO-SANSKI KANTON														
UNIVERZITET U BIHAĆU UNIVERSITY OF BIHAC	326	237	-	-	-	-	291	218	35	19	-	-	-	-
Redovni Regular	326	237	-	-	-	-	291	218	35	19	-	-	-	-
Vanredni Part-time	-	-	-	-	-	-	-	-	-	-	-	-	-	-
TUZLANSKI KANTON														
UNIVERZITET U TUZLI UNIVERSITY OF TUZLA	962	646	-	-	-	-	609	414	169	96	167	126	17	10
Redovni Regular	962	646	-	-	-	-	609	414	169	96	167	126	17	10
Vanredni Part-time	-	-	-	-	-	-	-	-	-	-	-	-	-	-
Učenje na daljinu Distance learning	-	-	-	-	-	-	-	-	-	-	-	-	-	-
PRIVATNE VISOKOSKOLSKE USTAN. PRIVATE INSTITUTIONS	247	133	-	-	-	-	213	113	8	6	16	9	10	5
Redovni Regular	242	132	-	-	-	-	209	113	7	5	16	9	10	5
Vanredni Part-time	5	1	-	-	-	-	4	-	1	1	-	-	-	-
Učenje na daljinu Distance learning	-	-	-	-	-	-	-	-	-	-	-	-	-	-
ZENIČKO-DOBOJSKI KANTON														
UNIVERZITET U ZENICI UNIVERSITY OF ZENICA	446	292	-	-	-	-	400	260	27	21	-	-	19	11
Redovni Regular	446	292	-	-	-	-	400	260	27	21	-	-	19	11
Vanredni Part-time	-	-	-	-	-	-	-	-	-	-	-	-	-	-
SREDNJOBOSANSKI KANTON														
PRIVATNE VISOKOSKOLSKE USTANOVE PRIVATE INSTITUTIONS	1.380	673	-	-	-	-	1.111	524	203	103	51	37	15	9
Redovni Regular	1.293	638	-	-	-	-	1.033	492	194	100	51	37	15	9
Vanredni Part-time	87	35	-	-	-	-	78	32	9	3	-	-	-	-
Učenje na daljinu Distance learning	-	-	-	-	-	-	-	-	-	-	-	-	-	-

11. DIPLOMIRANI STUDENTI NA VISOKOŠKOLSKIM USTANOVAMA PREMA VRSTI STUDIJSKOG PROGRAMA I SPOLU, 2025.GOD.
GRADUATED STUDENTS IN INSTITUTIONS BY TYPE OF PROGRAMME AND SEX IN 2025

nastavak
continued

	Diplomirani studenti Graduated students		Stari studijski program The Old Program of Study		Bolonjski studijski program Bologna program of study									
			VII stepen VII degree		stručni studij professional study		I ciklus I cycle		II ciklus II cycle		integrirani I i II ciklus/ integrated I and II cycle		III ciklus III cycle	
	ukupno total	žene females	ukupno total	žene females	ukupno total	žene females	ukupno total	žene females	ukupno total	žene females	ukupno total	žene females	ukupno total	žene females
HERCEGOVACKO-NERETVANSKI KANT.														
UNIVERZITET "DZEMAL BIJEDIC"														
<i>UNIVERSITY "DZEMAL BIJEDIC"</i>														
Redovni	352	208	-	-	-	-	260	154	88	51	3	3	1	-
<i>Regular</i>			-	-	-	-								
Vanredni	52	17	-	-	-	-	47	14	5	3	-	-	-	-
<i>Part-time</i>														
Učenje na daljinu	-	-	-	-	-	-	-	-	-	-	-	-	-	-
<i>Distance learning</i>														
SVEUČILIŠTE U MOSTARU														
<i>UNIVERSITY OF MOSTAR</i>														
Redovni	1565	1141	-	-	21	14	804	604	620	435	120	88	-	-
<i>Regular</i>			-	-									-	-
Vanredni	1	1	-	-	-	-	1	1	-	-	-	-	-	-
<i>Part-time</i>														
Učenje na daljinu	-	-	-	-	-	-	-	-	-	-	-	-	-	-
<i>Distance learning</i>														
PRIVATNE VISOKOŠKOLSKE USTAN.														
<i>PRIVATE INSTITUTIONS</i>														
Redovni	108	36	-	-	-	-	108	36	-	-	-	-	-	-
<i>Regular</i>			-	-	-	-			-	-	-	-	-	-
Vanredni	-	-	-	-	-	-	-	-	-	-	-	-	-	-
<i>Part-time</i>														
Učenje na daljinu	-	-	-	-	-	-	-	-	-	-	-	-	-	-
<i>Distance learning</i>														
KANTON SARAJEVO														
UNIVERZITET U SARAJEVU														
<i>UNIVERSITY OF SARAJEVO</i>														
Redovni	2940	2028	37	19	19	4	1597	1117	980	660	276	209	31	19
<i>Regular</i>														
Vanredni	35	19	-	-	-	-	6	3	21	14	4	1	4	1
<i>Part-time</i>														
Učenje na daljinu	-	-	-	-	-	-	-	-	-	-	-	-	-	-
<i>Distance learning</i>														
VJERSKE VISOKOŠKOLSKE USTAN.														
<i>FACULTIES OF THEOLOGY</i>														
Redovni	55	13	4	2	-	-	46	11	-	-	5	-	-	-
<i>Regular</i>														
Vanredni	-	-	-	-	-	-	-	-	-	-	-	-	-	-
<i>Part-time</i>														
PRIVATNE VISOKOŠKOLSKE USTAN.														
<i>PRIVATE INSTITUTIONS</i>														
Redovni	502	279	-	-	-	-	391	210	53	33	56	35	2	1
<i>Regular</i>			-	-	-	-								
Vanredni	-	-	-	-	-	-	-	-	-	-	-	-	-	-
<i>Part-time</i>														
Učenje na daljinu	-	-	-	-	-	-	-	-	-	-	-	-	-	-
<i>Distance learning</i>														

12. DIPLOMIRANI STUDENTI NA VISOKOŠKOLSKIM USTANOVAMA PREMA PROGRAMU, GODINAMA PROVEDENIM NA STUDIJU I SPOLU, 2025.GOD.
GRADUATED STUDENTS IN INSTITUTIONS BY STADY PROGRAM, YEARS SPENT STUDYING AND SEX IN 2025

Visokoškolska ustanova Higher institution	Godina studija									
	1 godina/year		2 godina/year		3 godina/year		4 godina/year		5 godina/year	
	ukupno total	žene females	ukupno total	žene females	ukupno total	žene females	ukupno total	žene females	ukupno total	žene females
FEDERACIJA BIH	5	3	803	515	1.868	1.141	2.123	1.420	1.195	763
Stari studijski program <i>Old program of study</i>	-	-	-	-	1	1	4	3	-	-
VII stepen (četverogodišnji i više) <i>VII Degree (four-year and more)</i>	-	-	-	-	1	1	4	3	-	-
Bolonjski studijski program <i>Bologna program of study</i>	5	3	803	515	1.867	1.140	2.119	1.417	1.195	763
Stručni studij <i>Professional study</i>	2	1	10	4	10	5	9	4	4	2
Prvi ciklus <i>The first cycle</i>	-	-	-	-	1.559	934	1.890	1.285	848	517
Drugi ciklus <i>The second cycle</i>	-	-	791	509	279	190	183	105	230	150
Integrirani I i II ciklus <i>Integrated I and II cycle</i>	-	-	2	2	8	5	14	11	107	90
Treći ciklus <i>The third cycle</i>	3	2	-	-	11	6	23	12	6	4
UNSKO-SANSKI KANTON	-	-	8	7	14	12	113	93	97	75
Studij po Bolonjskom programu <i>Bologna program of study</i>	-	-	8	7	14	12	113	93	97	75
Prvi ciklus <i>The first cycle of Bologna</i>	-	-	-	-	12	10	109	93	94	73
Drugi ciklus <i>The second cycle of Bologna</i>	-	-	8	7	2	2	4	-	3	2
TUZLANSKI KANTON	2	1	47	26	122	76	397	290	163	103
Studij po Bolonjskom programu <i>Bologna program of study</i>	2	1	47	26	122	76	397	290	163	103
Prvi ciklus <i>The first cycle of Bologna</i>	-	-	-	-	94	56	372	276	128	76
Drugi ciklus <i>The second cycle of Bologna</i>	-	-	47	26	22	17	17	9	9	5
Integrirani I i II ciklus <i>Integrated I and II cycle</i>	-	-	-	-	2	1	-	-	26	22
Treći ciklus <i>The third cycle</i>	2	1	-	-	4	2	8	5	-	-
ZENIČKO-DOBOJSKI KANTON	-	-	4	4	25	14	126	97	106	72
Studij po Bolonjskom programu <i>Bologna program of study</i>	-	-	4	4	25	14	126	97	106	72
Prvi ciklus <i>The first cycle of Bologna</i>	-	-	-	-	25	14	118	93	98	65
Drugi ciklus <i>The second cycle of Bologna</i>	-	-	4	4	-	-	4	2	8	7
Integrirani I i II ciklus <i>Integrated I and II cycle</i>	-	-	-	-	-	-	-	-	-	-
Treći ciklus <i>The third cycle</i>	-	-	-	-	-	-	4	2	-	-
SREDNJOBOSANSKI KANTON	1	1	116	62	559	253	333	179	112	54
Studij po Bolonjskom programu <i>Bologna program of study</i>	1	1	116	62	559	253	333	179	112	54
Prvi ciklus <i>The first cycle of Bologna</i>	-	-	-	-	525	235	308	169	75	27
Drugi ciklus <i>The second cycle of Bologna</i>	-	-	115	61	27	13	12	3	10	6
Integrirani I i II ciklus <i>Integrated I and II cycle</i>	-	-	1	1	2	2	9	6	26	20
Treći ciklus <i>The third cycle</i>	1	1	-	-	5	3	4	1	1	1

Years of study

6 godina/year		7 godina/year		8 godina/year		9 godina/year		10+ godina/year		Nepoznato	Unknown
ukupno total	žene females	ukupno total	žene females	ukupno total	žene females	ukupno total	žene females	ukupno total	žene females	ukupno total	žene females
847	525	413	263	222	135	164	97	440	242	886	617
2	1	2	2	1	1	-	-	28	11	3	2
2	1	2	2	1	1	-	-	28	11	3	2
845	524	411	261	221	134	164	97	412	231	883	615
2	1	2	-	1	1	-	-	-	-	-	-
387	217	205	111	114	59	90	47	211	108	578	401
163	95	80	59	50	36	39	22	149	93	242	180
282	205	112	84	45	30	26	22	45	27	57	32
11	6	12	7	11	8	9	6	7	3	6	2
25	16	19	6	11	8	8	6	25	8	6	6
25	16	19	6	11	8	8	6	25	8	6	6
22	16	14	5	8	5	8	6	18	4	6	6
3	-	5	1	3	3	-	-	7	4	-	-
159	105	89	53	62	29	50	31	114	63	4	2
159	105	89	53	62	29	50	31	114	63	4	2
67	41	53	28	34	14	26	11	45	24	3	1
18	10	13	9	10	4	7	5	34	17	-	-
72	54	20	15	15	10	13	11	34	21	1	1
2	-	3	1	3	1	4	4	1	1	-	-
70	35	31	22	19	12	15	6	31	19	19	11
70	35	31	22	19	12	15	6	31	19	19	11
63	31	29	20	12	6	13	6	28	17	14	8
3	2	1	1	-	-	-	-	3	2	4	3
-	-	1	-	-	-	-	-	-	-	-	-
4	2	1	1	7	6	2	-	-	-	1	-
65	23	16	6	15	6	7	3	27	14	128	72
65	23	16	6	15	6	7	3	27	14	128	72
46	14	14	4	13	4	5	2	25	13	99	56
10	4	1	1	2	2	2	1	2	1	22	11
8	4	1	1	-	-	-	-	-	-	4	3
1	1	-	-	-	-	-	-	-	-	3	2

12. DIPLOMIRANI STUDENTI NA VISOKOŠKOLSKIM USTANOVAMA PREMA PROGRAMU, GODINAMA PROVEDENIM NA STUDIJU I SPOLU, 2025.GOD.
GRADUATED STUDENTS IN INSTITUTIONS BY STUDY PROGRAM, YEARS SPENT STUDYING AND SEX IN 2025

Visokoškolska ustanova <i>Higher institution</i>	Godina studija/									
	1 godinal/year		2 godinal/year		3 godinal/year		4 godinal/year		5 godinal/year	
	ukupno <i>total</i>	žene <i>females</i>	ukupno <i>total</i>	žene <i>females</i>	ukupno <i>total</i>	žene <i>females</i>	ukupno <i>total</i>	žene <i>females</i>	ukupno <i>total</i>	žene <i>females</i>
HERCEGOVAČKO-NERETVANSKI KANTON	2	1	283	181	522	372	355	216	331	210
Studij po Bolonjskom programu	2	1	283	181	522	372	355	216	331	210
<i>Bologna program of study</i>										
Prvi ciklus	-	-	-	-	437	310	310	188	200	119
<i>The first cycle of Bologna</i>	-	-	-	-						
Drugi ciklus	-	-	277	176	74	56	38	23	107	69
<i>The second cycle of Bologna</i>	-	-								
Integrirani I i II ciklus	-	-	1	1	4	2	3	3	23	21
<i>Integrated I and II cycle</i>	-	-								
Treci ciklus	-	-	-	-	-	-	1	-	-	-
<i>The third cycle</i>										
KANTON SARAJEVO	-	-	345	235	626	414	799	545	386	249
Stari studijski program	-	-	-	-	1	1	4	3	-	-
<i>Old program of study</i>	-	-	-	-						
VII stepen (četverogodišnji i više)	-	-	-	-	1	1	4	3	-	-
<i>VII Degree (four-year and more)</i>	-	-								
Bolonjski studijski program	-	-	345	235	625	413	795	542	386	249
<i>Bologna program of study</i>	-	-								
Stručni studij	-	-	5	-	3	1	6	2	3	1
<i>Professional study</i>	-	-								
Prvi ciklus	-	-	-	-	466	309	673	466	253	157
<i>The first cycle</i>	-	-								
Drugi ciklus	-	-	340	235	154	102	108	68	93	61
<i>The second cycle</i>	-	-								
Integrirani I i II ciklus	-	-	-	-	-	-	2	2	32	27
<i>Integrated I and II cycle</i>	-	-								
Treći ciklus	-	-	-	-	2	1	6	4	5	3
<i>The third cycle</i>										

[†] Years of study

6 godinal/year		7 godinal/year		8 godinal/year		9 godinal/year		10+ godinal/year		Nepoznato	Unknown
ukupno total	žene females	ukupno total	žene females	ukupno total	žene females	ukupno total	žene females	ukupno total	žene females	ukupno total	žene females
162	96	70	46	35	21	19	7	29	17	269	236
162	96	70	46	35	21	19	7	29	17	269	236
49	25	25	10	19	8	15	7	24	13	140	129
49	29	20	15	14	11	4	-	5	4	125	106
63	41	24	21	1	1	-	-	-	-	4	1
-	-	-	-	-	-	-	-	-	-	-	-
366	250	188	130	80	59	65	44	214	121	460	290
2	1	2	2	1	1	-	-	28	11	3	2
2	1	2	2	1	1	-	-	28	11	3	2
364	249	186	128	79	58	65	44	186	110	457	288
1	-	1	-	-	-	-	-	-	-	-	-
140	90	70	44	28	22	23	15	71	37	316	201
80	50	40	32	21	16	26	16	98	65	91	60
139	106	67	47	29	19	13	11	11	6	48	27
4	3	8	5	1	1	3	2	6	2	2	-

13. DIPLOMIRANI STUDENTI NA VISOKOŠKOLSKIM
GRADUATED STUDENTS IN

Visokoškolska ustanova/ Higher institution	Diplomirani studenti Graduated students		Godine starosti/Age						
			do 22/ Under 22		23		24		ukupno total
	ukupno total	žene females	ukupno total	žene females	ukupno total	žene females	ukupno total	žene females	
FEDERACIJA BIH	8.971	5.723	18	13	769	542	1.694	1.219	1.482
Javne visokoškolske ustanove <i>Public higher education institutions</i>	6.679	4.589	17	12	643	475	1.303	992	1.234
Vjerske visokoškolske ustanove <i>Faculties of theology</i>	55	13	-	-	2	1	17	5	9
Privatne visokoškolske ustanove <i>Private institutions</i>	2.237	1.121	1	1	124	66	374	222	239
UNSKO-SANSKI KANTON	326	237	-	-	6	5	79	71	86
Javne visokoškolske ustanove <i>Public higher education institutions</i>	326	237	-	-	6	5	79	71	86
TUZLANSKI KANTON	1.209	779	-	-	23	14	282	211	188
Javne visokoškolske ustanove <i>Public higher education institutions</i>	962	646	-	-	6	6	244	191	163
Privatne visokoškolske ustanove <i>Private institutions</i>	247	133	-	-	17	8	38	20	25
ZENIČKO-DOBOJSKI KANTON	446	292	-	-	23	11	103	79	90
Javne visokoškolske ustanove <i>Public higher education institutions</i>	446	292	-	-	23	11	103	79	90
SREDNJOBOSANSKI KANTON	1.380	673	-	-	52	32	133	78	119
Privatne visokoškolske ustanove <i>Private institutions</i>	1.380	673	-	-	52	32	133	78	119
HERCEGOVAČKO-NERETVANSKI KANTON	2.078	1.403	3	3	264	202	360	266	408
Javne visokoškolske ustanove <i>Public higher education institutions</i>	1.970	1.367	3	3	260	202	350	262	402
Privatne visokoškolske ustanove <i>Private institutions</i>	108	36	-	-	4	0	10	4	6
KANTON SARAJEVO	3.532	2.339	15	10	401	278	737	514	591
Javne visokoškolske ustanove <i>Public higher education institutions</i>	2.975	2.047	14	9	348	251	527	389	493
Vjerske visokoškolske ustanove <i>Faculties of theology</i>	55	13	-	-	2	1	17	5	9
Privatne visokoškolske ustanove <i>Private institutions</i>	502	279	1	1	51	26	193	120	89

USTANOVAMA PREMA STAROSTI I SPOLU, 2025.GOD.
INSTITUTIONS, BY AGE AND SEX IN 2025

Godine starosti/Age												
25	26		27		28		29		30+		Nepoznato Unknown	
žene females	ukupno total	žene females	ukupno total	žene females	ukupno total	žene females	ukupno total	žene females	ukupno total	žene females	ukupno total	žene females
999	1.208	771	744	448	489	305	380	228	2.167	1.198	20	-
878	1.009	684	592	383	371	250	266	172	1.228	743	16	-
2	10	1	3	-	-	-	3	1	11	3	-	-
119	189	86	149	65	118	55	111	55	928	452	4	-
69	34	25	18	13	14	9	15	6	74	39	-	-
69	34	25	18	13	14	9	15	6	74	39	-	-
125	159	103	108	70	76	46	49	27	323	183	1	-
116	140	95	89	63	60	38	36	19	223	118	1	-
9	19	8	19	7	16	8	13	8	100	65	-	-
61	76	46	41	26	26	17	19	11	68	41	-	-
61	76	46	41	26	26	17	19	11	68	41	-	-
58	105	44	89	36	68	34	84	42	728	349	2	-
58	105	44	89	36	68	34	84	42	728	349	2	-
291	297	191	168	101	105	61	79	49	384	239	10	-
290	288	189	160	97	94	59	76	47	328	218	9	-
1	9	2	8	4	11	2	3	2	56	21	1	-
395	537	362	320	202	200	138	134	93	590	347	7	-
342	471	329	284	184	177	127	120	89	535	327	6	-
2	10	1	3	-	-	-	3	1	11	3	-	-
51	56	32	33	18	23	11	11	3	44	17	1	-

14. NASTAVNICI I SURADNICI U NASTAVI PREMA VRSTI RADNOG VREMENA I SPOLU

TEACHERES AND TEACHING STAFF ACCORDING THE WORKING HOURS AND SEX

	Ukupno <i>Total</i>		Puna nastavna norma <i>Full teaching norm</i>		Kraće od pune nastavne norme <i>Shorter than full teaching norm</i>			
					ukupno/ <i>total</i>		u ekvivalentu pune zaposlenosti FTE <i>(full time equivalent)</i>	
	ukupno <i>total</i>	žene <i>females</i>	ukupno <i>total</i>	žene <i>females</i>	ukupno <i>total</i>	žene <i>females</i>	ukupno <i>total</i>	žene <i>females</i>
FEDERACIJA BIH	7.236	3.618	3.878	1.910	3.358	1.708	1.301	691
Zaposleni nastavnici i saradnici (po osnovu ugovora o radu) <i>Employed teachers and staf in teaching (based on employment contract)</i>	3.902	1.982	3.314	1.690	588	292	203	117
Nastavnici i suradnici angažovani po drugom osnovu (isključujući ugovor o radu) <i>Teachers and staff in teaching engaged on another basis (excluding employment contract)</i>	3.334	1.636	564	220	2.770	1.416	1.098	574
UNSKO-SANSKI KANTON	212	113	137	80	75	33	21	9
Zaposleni nastavnici i saradnici (po osnovu ugovora o radu) <i>Employed teachers and staf in teaching (based on employment contract)</i>	141	81	137	80	4	1	1	1
Nastavnici i suradnici angažovani po drugom osnovu (isključujući ugovor o radu) <i>Teachers and staff in teaching engaged on another basis (excluding employment contract)</i>	71	32	-	-	71	32	20	8
TUZLANSKI KANTON	1.303	666	589	293	714	373	511	285
Zaposleni nastavnici i saradnici (po osnovu ugovora o radu) <i>Employed teachers and staf in teaching (based on employment contract)</i>	594	306	539	280	55	26	23	10
Nastavnici i suradnici angažovani po drugom osnovu (isključujući ugovor o radu) <i>Teachers and staff in teaching engaged on another basis (excluding employment contract)</i>	709	360	50	13	659	347	489	274
ZENIČKO-DOBOJSKI KANTON	634	286	315	130	319	156	122	58
Zaposleni nastavnici i saradnici (po osnovu ugovora o radu) <i>Employed teachers and staf in teaching (based on employment contract)</i>	202	79	157	67	45	12	1	-
Nastavnici i suradnici angažovani po drugom osnovu (isključujući ugovor o radu) <i>Teachers and staff in teaching engaged on another basis (excluding employment contract)</i>	432	207	158	63	274	144	121	58

14. NASTAVNICI I SURADNICI U NASTAVI PREMA VRSTI RADNOG VREMENA I SPOLU
TEACHERES AND TEACHING STAFF ACCORDING THE WORKING HOURS AND SEX

nastavak
continued

	Ukupno <i>Total</i>		Puna nastavna norma <i>Full teaching norm</i>		Kraće od pune nastavne norme <i>Shorter than full teaching norm</i>			
					ukupno/ <i>total</i>		u ekvivalentu pune zaposlenosti FTE (<i>full time equivalent</i>)	
	ukupno <i>total</i>	žene <i>females</i>	ukupno <i>total</i>	žene <i>females</i>	ukupno <i>total</i>	žene <i>females</i>	ukupno <i>total</i>	žene <i>females</i>
SREDNJOBOSANSKI KANTON	672	245	340	114	332	131	142	52
Zaposleni nastavnici i saradnici (po osnovu ugovora o radu) <i>Employed teachers and staf in teaching (based on employment contract)</i>	236	68	212	64	24	4	11	2
Nastavnici i suradnici angažovani po drugom osnovu (isključujući ugovor o radu) <i>Teachers and staff in teaching engaged on another basis (excluding employment contract)</i>	436	177	128	50	308	127	130	50
HERCEGOVAČKO-NERETVANSKI KANTON	2.109	1.123	687	353	1.422	770	390	229
Zaposleni nastavnici i saradnici (po osnovu ugovora o radu) <i>Employed teachers and staf in teaching (based on employment contract)</i>	833	465	543	298	290	167	149	99
Nastavnici i suradnici angažovani po drugom osnovu (isključujući ugovor o radu) <i>Teachers and staff in teaching engaged on another basis (excluding employment contract)</i>	1.276	658	144	55	1.132	603	241	130
KANTON SARAJEVO	2.306	1.185	1.810	940	496	245	115	58
Zaposleni nastavnici i saradnici (po osnovu ugovora o radu) <i>Employed teachers and staf in teaching (based on employment contract)</i>	1.896	983	1.726	901	170	82	18	5
Nastavnici i suradnici angažovani po drugom osnovu (isključujući ugovor o radu) <i>Teachers and staff in teaching engaged on another basis (excluding employment contract)</i>	410	202	84	39	326	163	97	53
FEDERACIJA BIH	7.236	3.618	3.878	1.910	3.358	1.708	1.301	691
Javne visokoškolske ustanove <i>Public higher education institutions</i>	5.657	2.999	2.897	1.529	2.760	1.470	1.064	601
Vjerske visokoškolske ustanove <i>Faculties of theology</i>	50	10	47	10	3	-	1	-
Privatne visokoškolske ustanove <i>Private institutions</i>	1.529	609	934	371	595	238	237	91



9 771512 740005