



Bosna i Hercegovina
Federacija Bosne i Hercegovine
Federalni zavod za statistiku

ISSN 1840-1619

**MJESEČNI STATISTIČKI PREGLED
FEDERACIJE BOSNE I HERCEGOVINE
PO KANTONIMA**

GODINA XXVII

6
JUNI/LIPANJ

SARAJEVO, 2026.



Bosna i Hercegovina
Federacija Bosne i Hercegovine
Federalni zavod za statistiku

ISSN 1840-1619

MJESEČNI STATISTIČKI PREGLED FEDERACIJE BOSNE I HERCEGOVINE PO KANTONIMA

GODINA XXVII

6
JUNI/LIPANJ

SARAJEVO, 2026.

Izdaje i štampa/tiska: Federalni zavod za statistiku, Zelenih beretki 26, 71000 Sarajevo

Telefon: +387 33 20 64 52

Faks: +387 33 22 61 51

Elektronska pošta: fedstat@fzs.ba

Internetska stranica: <https://www.fzs.ba>

Odgovara: Po ovlaštenju Vlade Federacije Bosne i Hercegovine
Šemso Šurković, dipl. ing. elektrotehnike

Urednički odbor: Amer Korić, Belmira Hadžiabdić, Danijela Bujak-Buzuk, Dijana Simanić,
Hasan Karačić, Hidaeta Čolović, Muhidin Hadžiahmetović

Molimo korisnike da pri korištenju podataka navedu izvor.

Štampano/tiskano u 25 primjeraka

Obavijesti daje Odsjek za odnose s javnošću i biblioteka

Telefon: +387 33 40 70 31

Pretplata publikacija: +387 33 21 50 43

UVOD

„Mjesečni statistički pregled Federacije Bosne i Hercegovine po kantonima“ je sveobuhvatna publikacija u kojoj se prikazuju rezultati pojedinačnih statističkih istraživanja ili više istraživanja iz istog područja, za nivo kantona i općina.

Podaci su rezultat statističkih istraživanja koja provodi Federalni zavod za statistiku prema Planu provođenja statističkih istraživanja od interesa za Federaciju Bosne i Hercegovine (FBiH).

Pored podataka koji su rezultat redovnih/redovitih statističkih istraživanja Federalnog zavoda za statistiku publikuju se i podaci drugih institucija koje su uključene u statistički sistem/sustav Federacije.

Podaci se prikazuju u godišnjim, kvartalnim i mjesečnim serijama a sistematizirani su po statističkim oblastima.

Podaci koji se daju po određenim nivoima klasifikacije djelatnosti, iskazani su prema KD BiH 2010, koja sadržajno i strukturno u potpunosti odgovara EU Statističkoj klasifikaciji djelatnosti NACE Rev. 2.

Mjesečni podaci za tekuću godinu su najčešće prethodni rezultati i podložni su korekcijama. Izvršene korekcije se obilježavaju zvjezdicom u onom broju „Mjesečnog statističkog pregleda Federacije Bosne i Hercegovine po kantonima“ u kojem je izvršena korekcija.

Po ovlaštenju
Vlade Federacije Bosne i Hercegovine
Šemso Šurković, dipl. ing. elektrotehnike

SKRAĆENICE/KRATICE

d.n.	drugdje nespomenuto
CEFTA	Sporazum o slobodnoj trgovini srednjoevropskih/srednjoevropskih zemalja
EFTA	Evropsko/Europsko udruženje za slobodnu trgovinu
EU	Evropska/Europska unija
GWh	gigavat-sat
ha	hektar
hilj.	hiljadu
hl	hektolitar
kg	kilogram
KM	konvertibilna marka
km	kilometar
km ²	kvadratni kilometar
kom.	komad
kut.	kutija
KV	kvalificirani (radnik)
KVG	Kvalifikacija vrsta građevina
kW	kilovat
l	litra
m	metar
m ²	kvadratni metar
m ³	kubni metar
mil.	milijon
MWh	megavatsat
NKV	nekvalificirani (radnik)
NSS	niža stručna sprema
PKV	polukvalificirani (radnik)
KD	Klasifikacija djelatnosti
SMTK	Standardna međunarodna trgovinska klasifikacija
SSS	srednja stručna sprema
t	tona
tis.	tisuća
VKV	visokokvalificirani (radnik)
VSS	visoko stručna sprema
VŠS	viša stručna sprema

ZNAKOVI

-	nema pojave
...	ne raspolaze se podatkom
0	podatak je manji od 0,5 upotrebijene jedinice mjere
θ	prosijek
¹⁾	oznaka za napomenu
*	ispravljen podatak
-*	Indeks veći od 300,0

SADRŽAJ

UVOD	5
SKRAĆENICE/KRATICE I ZNAKOVI	6
SADRŽAJ	7
OSNOVNI POKAZATELJI PRIVREDNIH / GOSPODARSKIH I DRUGIH KRETANJA PO KANTONIMA	9
Unsko-sanski kanton	
Prirodno kretanje stanovništva i brakovi	10
Zaposlenost, nezaposlenost i plaće	11
Poljoprivreda, šumarstvo i ribolov	12
Prijevoz i skladištenje	12
Industrija	13
Vanjska trgovina	14
Turizam	18
Kanton Posavski	
Prirodno kretanje stanovništva i brakovi	22
Zaposlenost, nezaposlenost i plaće	23
Prijevoz i skladištenje	24
Industrija	24
Vanjska trgovina	25
Turizam	29
Tuzlanski kanton	
Prirodno kretanje stanovništva i brakovi	34
Zaposlenost, nezaposlenost i plaće	35
Poljoprivreda, šumarstvo i ribolov	36
Prijevoz i skladištenje	36
Industrija	37
Vanjska trgovina	38
Turizam	42
Zeničko-dobojski kanton	
Prirodno kretanje stanovništva i brakovi	46
Zaposlenost, nezaposlenost i plaće	47
Poljoprivreda, šumarstvo i ribolov	48
Prijevoz i skladištenje	48
Industrija	49
Vanjska trgovina	50
Turizam	54
Bosansko-podrinjski kanton	
Prirodno kretanje stanovništva i brakovi	58
Zaposlenost, nezaposlenost i plaće	59
Poljoprivreda, šumarstvo i ribolov	60
Prijevoz i skladištenje	60
Industrija	61
Vanjska trgovina	62
Turizam	66

Srednjobosanski kanton

Prirodno kretanje stanovništva i brakovi	70
Zaposlenost, nezaposlenost i plaće	71
Poljoprivreda, šumarstvo i ribolov	72
Prijevoz i skladištenje	72
Industrija	73
Vanjska trgovina	74
Turizam	78

Hercegovačko-neretvanski kanton

Prirodno kretanje stanovništva i brakovi	82
Zaposlenost, nezaposlenost i plaće	83
Poljoprivreda, šumarstvo i ribolov	84
Prijevoz i skladištenje	84
Industrija	85
Vanjska trgovina	86
Turizam	90

Zapadnohercegovački kanton

Prirodno kretanje stanovništva i brakovi	94
Zaposlenost, nezaposlenost i plaće	95
Poljoprivreda, šumarstvo i ribolov	96
Prijevoz i skladištenje	94
Industrija	97
Vanjska trgovina	98
Turizam	102

Kanton Sarajevo

Prirodno kretanje stanovništva i brakovi	106
Zaposlenost, nezaposlenost i plaće	107
Poljoprivreda, šumarstvo i ribolov	108
Prijevoz i skladištenje	108
Industrija	109
Vanjska trgovina	110
Turizam	114

Kanton 10

Prirodno kretanje stanovništva i brakovi	118
Zaposlenost, nezaposlenost i plaće	119
Poljoprivreda, šumarstvo i ribolov	120
Prijevoz i skladištenje	120
Industrija	121
Vanjska trgovina	122
Turizam	126

OSNOVNI POKAZATELJI PRIVREDNIH/GOSPODARSKIH I DRUGIH KRETANJA PO KANTONIMA

	Prosječna neto plaća, u KM	Prosječna bruto plaća, u KM	Ostvarene investicije u nova stalna sredstva u hilj./tis. KM ESA 2010	Indeksi obima industrijske proizvodnje	Pokrivenost uvoza izvozom u procentima	Trgovinski bilans u hilj./tis. KM	Noćenja turista
	IV 2026	IV 2026	2024	IV 2026 IV 2025	I-IV 2026	I-IV 2026	IV 2026
Federacija BiH	1.706	2.669	5.674.185	101,5	54,4	-3.247.121	220.978
Unsko-sanski kanton	1.556	2.434	277.174	110,3	105,5	16.865	8.169
Kanton Posavski	1.614	2.533	67.934	101,3	36,2	-106.533	734
Tuzlanski kanton	1.561	2.422	701.189	88,5	82,0	-153.320	12.659
Zeničko-dobojski kanton	1.503	2.316	1.131.437	97,2	120,1	142.863	18.191
Bosansko-podrinjski kanton	1.738	2.731	52.423	87,8	229,3	44.497	834
Srednjobosanski kanton	1.487	2.262	457.168	103,4	74,2	-109.959	6.768
Hercegovačko-neretvanski kanton	1.752	2.755	587.736	132,9	42,5	-443.988	44.656
Zapadnohercegovački kanton	1.518	2.376	354.210	99,7	49,3	-535.439	1.481
Kanton Sarajevo	2.044	3.241	1.778.763	98,7	22,3	-2.084.118	126.432
Kanton 10	1.579	2.465	91.881	112,0	129,2	16.814	1.054

Neraspoređeno po kantonima: trgovinski bilans: -34.804 hilj./tis. KM

Izvor: Baza podataka Uprave za indirektno/neizravno oporezivanje BiH

UNSKO-SANSKI KANTON

PRIRODNO KRETANJE STANOVNIŠTVA I BRAKOVİ

Prirodno kretanje stanovništva i brakovi po mjestu uobičajenog stanovanja

Općina	Ukupno rođeni	Živo rođeni			Mrtvo rođeni	Mjesto porođaja			Umrli			Od toga						Zaključeni brakovi	Razvedeni brakovi
		ukupno	po spolu			u zdravstvenoj ustanovi	na drugom mjestu		ukupno	po spolu		umrla dojenčad			nasilne smrti				
			muški	ženski			sa stručnom pomoći	bez stručne pomoći		muški	ženski	ukupno	muški	ženski	ukupno	muški	ženski		

Za mjesec april/travanj 2026. godine – prvi rezultati

UKUPNO	156	154	74	80	2	156	-	-	180	91	89	2	1	1	2	2	-	101	7
Bosanski Petrovac	2	2	-	2	-	2	-	-	4	3	1	-	-	-	-	-	-	-	-
Bužim	20	20	12	8	-	20	-	-	9	5	4	-	-	-	-	-	-	8	2
Grad Bihać	41	39	17	22	2	41	-	-	53	26	27	1	-	1	1	1	-	13	-
Grad Bosanska Krupa	13	13	4	9	-	13	-	-	20	9	11	1	1	-	-	-	-	13	-
Grad Cazin	32	32	15	17	-	32	-	-	36	20	16	-	-	-	1	1	-	21	2
Ključ	3	3	3	-	-	3	-	-	8	4	4	-	-	-	-	-	-	7	1
Sanski Most	11	11	5	6	-	11	-	-	15	6	9	-	-	-	-	-	-	14	-
Velika Kladuša	34	34	18	16	-	34	-	-	35	18	17	-	-	-	-	-	-	25	2

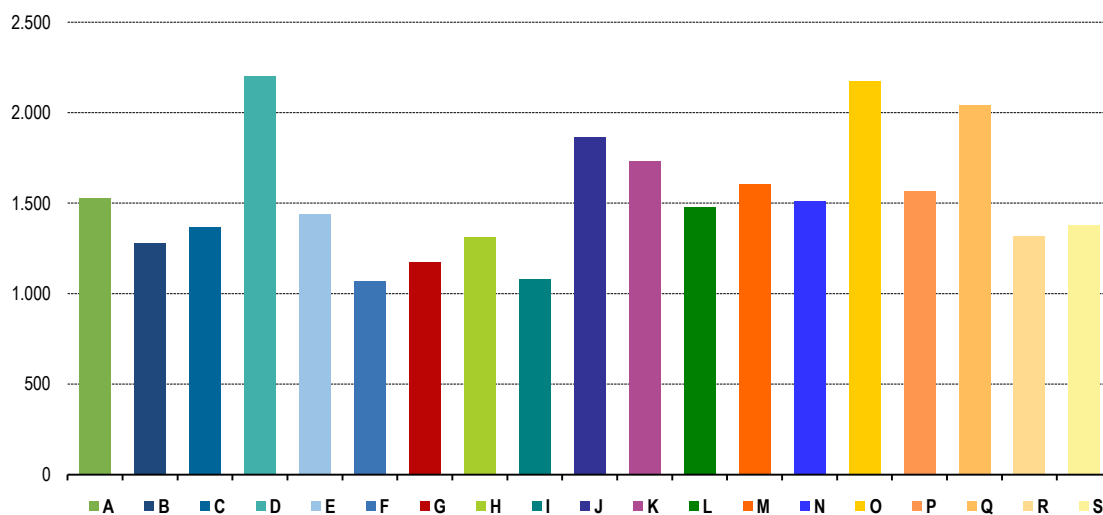
Za period januar/siječanj-april/travanj 2026. godine – prvi rezultati

UKUPNO	520	515	256	259	5	520	-	-	700	340	360	3	2	1	4	4	-	245	63
Bosanski Petrovac	6	6	3	3	-	6	-	-	21	11	10	-	-	-	-	-	-	1	-
Bužim	62	62	34	28	-	62	-	-	32	15	17	-	-	-	-	-	-	24	10
Grad Bihać	120	118	51	67	2	120	-	-	191	100	91	1	-	1	2	2	-	36	10
Grad Bosanska Krupa	57	57	26	31	-	57	-	-	77	39	38	1	1	-	-	-	-	29	4
Grad Cazin	128	127	65	62	1	128	-	-	137	60	77	-	-	-	1	1	-	51	12
Ključ	9	9	6	3	-	9	-	-	38	22	16	-	-	-	-	-	-	10	2
Sanski Most	39	39	17	22	-	39	-	-	98	39	59	-	-	-	-	-	-	34	5
Velika Kladuša	99	97	54	43	2	99	-	-	106	54	52	1	1	-	1	1	-	60	20

Prosječna mjesečna isplaćena neto i bruto plaća zaposlenih po područjima KD BiH 2010

	Prosječna neto plaća u KM					Prosječna bruto plaća u KM				
	Ø 2025	III 2026	IV 2026	Indeks IV 2026 Ø 2025	Indeks IV 2026 III 2026	Ø 2025	III 2026	IV 2026	Indeks IV 2026 Ø 2025	Indeks IV 2026 III 2026
UKUPNO	1.459	1.554	1.556	106,6	100,1	2.277	2.430	2.434	106,9	100,2
A Poljoprivreda, šumarstvo i ribolov	1.392	1.526	1.529	109,8	100,2	2.165	2.371	2.377	109,8	100,3
B Vađenje ruda i kamena	1.214	1.315	1.280	105,4	97,3	1.732	1.774	1.766	102,0	99,5
C Prerađivačka industrija	1.336	1.358	1.367	102,3	100,7	2.069	2.120	2.132	103,0	100,6
D Proizvodnja i snabdijevanje električnom energijom, plinom, parom i klimatizacija	2.067	2.337	2.200	106,4	94,1	3.258	3.691	3.472	106,6	94,1
E Snabdijevanje vodom; uklanjanje otpadnih voda, upravljanje otpadom te djelatnosti sanacije okoliša	1.340	1.477	1.439	107,4	97,4	2.069	2.311	2.249	108,7	97,3
F Građevinarstvo	1.038	1.066	1.067	102,8	100,1	1.594	1.645	1.637	102,7	99,5
G Trgovina na veliko i na malo; popravak motornih vozila i motocikala	1.139	1.185	1.175	103,2	99,2	1.770	1.840	1.827	103,2	99,3
H Prijevoz i skladištenje	1.224	1.311	1.315	107,4	100,3	1.898	2.043	2.050	108,0	100,3
I Djelatnosti pružanja smještaja te pripreme i usluživanja hrane (hotelijerstvo i ugostiteljstvo)	1.019	1.049	1.082	106,2	103,1	1.568	1.650	1.669	106,4	101,2
J Informacije i komunikacije	1.776	1.846	1.866	105,1	101,1	2.741	2.930	2.982	108,8	101,8
K Finansijske djelatnosti i djelatnosti osiguranja	1.740	1.793	1.732	99,5	96,6	2.740	2.824	2.732	99,7	96,7
L Poslovanje nekretninama	1.170	1.455	1.476	126,2	101,4	1.897	2.314	2.344	123,6	101,3
M Stručne, naučne i tehničke djelatnosti	1.557	1.581	1.603	103,0	101,4	2.481	2.584	2.628	105,9	101,7
N Administrativne i pomoćne uslužne djelatnosti	1.310	1.484	1.511	115,3	101,8	2.071	2.344	2.385	115,2	101,7
O Javna uprava i odbrana; obavezno socijalno osiguranje	1.972	2.150	2.176	110,3	101,2	3.083	3.367	3.424	111,1	101,7
P Obrazovanje	1.382	1.552	1.566	113,3	100,9	2.188	2.451	2.453	112,1	100,1
Q Djelatnosti zdravstvene i socijalne zaštite	1.958	2.031	2.043	104,3	100,6	3.068	3.179	3.215	104,8	101,1
R Umjetnost, zabava i rekreacija	1.221	1.283	1.318	107,9	102,7	1.912	2.015	2.072	108,4	102,8
S Ostale uslužne djelatnosti	1.282	1.422	1.377	107,4	96,8	1.967	2.136	2.125	108,0	99,5

Prosječna neto plaća u KM, april/travanj 2026



POLJOPRIVREDA, ŠUMARSTVO I RIBOLOV

Proizvodnja, prodaja i zalihe šumskih sortimenata
april/travanj 2026. godine

000 m³

	Proizvodnja				Prodaja		Zalihe (stanje krajem mjeseca) 2026
	IV		I-IV		I-IV		
	2025	2026	2025	2026	2025	2026	
UKUPNO	49	33	132	106	120	94	66
Trupci četinarara/četinjača	16	6	38	25	36	23	5
Jamsko drvo četinarara/četinjača	0	0	0	0	0	0	0
Ostalo dugo drvo četinarara/četinjača	-	-	-	-	-	-	-
Prostorno drvo četinarara/četinjača	9	7	30	22	25	19	25
Trupci liščara/listača	7	5	16	13	15	12	5
Jamsko drvo liščara/listača	-	-	-	-	-	-	-
Ostalo dugo drvo liščara/listača	-	-	-	-	-	-	-
Prostorno drvo liščara/listača	-	-	-	-	-	-	-
Ogrjevno drvo četinarara/četinjača	-	-	-	-	-	-	-
Ogrjevno drvo liščara/listača	17	15	48	45	45	40	30
Ostalo grubo obrađeno drvo ¹⁾	-	-	-	-	-	-	-

¹⁾ Uključuje sitno tehničko drvo, cijepane drvene motke i kolje

PRIJEVOZ I SKLADIŠTENJE

Cestovni i gradsko-prigradski prijevoz
I tromjesečje 2026. godine

	I tromjesečje 2026	Indeks I-III 2026 X-XII 2025	Indeks I-III 2026 I-III 2025
Cestovni prijevoz robe			
Pređeni kilometri vozila, 000	2.519	86,8	93,9
Prevezena roba, 000 t	32	94,1	94,1
Tonski kilometri, 000	12.341	94,0	102,1
Cestovni prijevoz putnika			
Pređeni kilometri vozila, 000	398	72,9	86,7
Prevezeni putnici, 000	83	90,4	101,2
Putnički kilometri, 000	5.893	87,8	103,9
Gradsko-prigradski prijevoz			
Pređeni kilometri vozila ukupno, 000	70	56,0	107,7
Autobusi	70	56,0	107,7
Prevezeni putnici, 000	41	47,9	124,6
Autobusi	41	47,9	124,6

Indeksi obima industrijske proizvodnje – ukupno, prema GIG, područjima i oblastima KD BiH 2010

april/travanj 2026. godine

	<u>IV 2026</u> <u>Ø 2025</u>	<u>IV 2026</u> <u>III 2026</u>	<u>IV 2026</u> <u>IV 2025</u>	<u>I-IV 2026</u> <u>I - IV 2025</u>
INDUSTRIJA UKUPNO	110,1	108,0	110,3	100,5
PREMA GLAVNIM INDUSTRIJSKIM GRUPACIJAMA				
AL Intermedijalni proizvodi	112,9	94,7	117,8	115,0
AE Energija	90,0	111,1	94,4	81,2
BB Kapitalni proizvodi	130,3	122,4	130,0	112,7
CD Trajni proizvodi za široku potrošnju	195,6	-	225,3	72,9
CN Netrajni proizvodi za široku potrošnju	101,7	101,0	91,7	97,4
PREMA PODRUČJIMA I OBLASTIMA KD-a				
B VAĐENJE RUDA I KAMENA	69,9	136,1	77,5	53,9
05 Ugalj i lignit	70,0	135,8	77,2	53,8
08 Vađenje ostalih ruda i kamena	66,9	148,4	87,8	59,6
C PRERAĐIVAČKA INDUSTRIJA	117,3	107,1	115,6	109,2
10 Proizvodnja prehrambenih proizvoda	96,2	90,6	88,8	97,7
11 Proizvodnja pića	113,9	257,2	105,5	145,9
16 Prerada drva i proizvoda od drva i pluta, osim namještaja; proizvodnja predmeta od slame i pletarskih materijala	90,1	100,1	90,2	87,2
17 Proizvodnja papira i proizvoda od papira	89,5	82,5	58,3	89,5
18 Štampanje i umnožavanje snimljenih zapisa	91,1	166,0	73,2	78,7
20 Proizvodnja hemikalija i hemijskih proizvoda	115,3	93,2	117,7	106,3
22 Proizvodnja proizvoda od gume i plastičnih masa	109,8	96,7	109,0	109,3
23 Proizvodnja ostalih nemetalnih mineralnih proizvoda	55,0	138,5	38,0	50,9
25 Proizvodnja gotovih metalnih proizvoda, osim mašina i opreme	119,4	93,9	125,1	114,7
27 Proizvodnja električne opreme	195,8	80,4	-	252,9
29 Proizvodnja motornih vozila, prikolica i poluprikolica	134,7	150,9	133,1	108,0
31 Proizvodnja namještaja	195,6	-	225,3	72,9
32 Ostala prerađivačka industrija	129,2	152,8	103,8	95,3
33 Usluge popravke i instaliranja mašina i uređaja	115,7	131,3	108,0	98,2
D PROIZVODNJA I SNABDIJEVANJE/OPSKRBA ELEKTRIČNOM ENERGIJOM I PLINOM (OSIM 35.3)¹⁾	104,3	102,2	105,7	104,7
35 Proizvodnja i snabdijevanje/opskrba električnom energijom i plinom (osim 35.3) ¹⁾	104,3	102,2	105,7	104,7

¹⁾ Grana djelatnosti 35.3, Proizvodnja i snabdijevanje/opskrba parom i klimatizacija

–* Indeks veći od 300,0

VANJSKA TRGOVINA

Izvoz po područjima klasifikacije djelatnosti
KD BiH 2010, u 000 KM

Uvoz po područjima klasifikacije djelatnosti
KD BiH 2010, U 000KM

u 000 KM

	III 2026	IV 2026	<u>IV 2026</u> III 2026	I-IV 2025	I-IV 2026	<u>I-IV 2026</u> I-IV 2025	III 2026	IV 2026	<u>IV 2026</u> III 2026	I-IV 2025	I-IV 2026	<u>I-IV 2026</u> I-IV 2025
UKUPNO	86.707	88.201	101,7	282.363	323.110	114,4	85.877	88.626	103,2	260.527	306.246	117,5
A Poljoprivreda, šumarstvo i ribarstvo	1.976	1.933	97,8	5.515	6.628	120,2	475	716	150,6	2.391	3.225	134,9
B Vađenje rude i kamena	19	31	165,6	98	69	69,8	103	41	39,4	237	228	96,2
C Prerađivačka industrija	83.196	84.331	101,4	269.969	310.269	114,9	85.208	87.673	102,9	258.970	302.380	116,8
D Proizvodnja i snabdijevanje električnom energijom, gasom/plinom, parom i klimatizacija	-	-	-	-	-	-	-	-	-	-	-	-
Ostalo	1.516	1.905	125,7	7.322	6.145	83,9	90	196	217,5	90	413	459,0
Nerazvrstano po kategorijama	-	-	-	-541	-	-	-	-	-	-1.161	-	-

Izvor: Baza podataka Uprave za indirektno/heizravno oporezivanje BiH

Prethodni podaci

Izvoz po sektorima i odsjecima SMTK – Rev. 4,
u 000 KM

Uvoz po sektorima i odsjecima SMTK – Rev. 4,
u 000 KM

u 000 KM

	III 2026	IV 2026	<u>IV 2026</u> III 2026	I-IV 2025	I-IV 2026	<u>I-IV 2026</u> I-IV 2025	III 2026	IV 2026	<u>IV 2026</u> III 2026	I-IV 2025	I-IV 2026	<u>I-IV 2026</u> I-IV 2025
UKUPNO	86.707	88.201	101,7	282.363	323.110	114,4	85.877	88.626	103,2	260.527	306.246	117,5
0 HRANA I ŽIVE ŽIVOTINJE	2.047	1.696	82,9	10.020	8.728	87,1	3.171	3.104	97,9	13.128	13.103	99,8
00 Žive životinje	-	-	-	-	-	-	-	307	-	881	1.624	184,3
01 Meso i mesne prerađevine	-	-	-	-	-	-	77	61	79,2	152	534	351,3
02 Mlijeko, mliječne prerađevine i jaja	776	736	94,8	3.718	3.176	85,4	864	816	94,4	5.345	3.405	63,7
03 Ribe, vodozemci i njihove prerađevine	258	43	16,7	798	670	84,0	-	-	-	-	-	-
04 Žitarice i proizvodi od žitarica	55	26	47,3	482	149	30,9	62	59	95,2	7	252	-
05 Voće i povrće	139	70	50,4	2.717	1.693	62,3	366	239	65,3	891	1.195	134,1
06 Šećer, šećerne prerađevine i med	2	-	-	104	35	33,7	236	157	66,5	882	706	80,0
07 Kafa, čaj, kakao i začini	176	173	98,3	408	826	202,5	45	81	180,0	386	249	64,5
08 Hrana za životinje	189	108	57,1	533	568	106,6	1.391	1.291	92,8	4.052	4.633	114,3
09 Ostali jestivi proizvodi	452	540	119,5	1.260	1.611	127,9	130	93	71,5	532	505	94,9
1 PIĆA I DUHAN	119	186	156,3	152	467	307,2	-	-	-	148	121	81,8
11 Pića	119	186	156,3	152	467	307,2	-	-	-	148	121	81,8
12 Duhan i proizvodi od duhana	-	-	-	-	-	-	-	-	-	-	-	-
2 SIROVE MATERIJNE NEJESTIVE, OSIM GORIVA	4.287	4.458	104,0	16.189	15.456	95,5	436	299	68,6	1.101	1.386	125,9
21 Sirove kože i sirovo krzno	20	47	235,0	200	170	85,0	-	-	-	-	37	-
22 Uljano sjemenje i plodovi	-	-	-	1	3	300,0	-	-	-	-	-	-
23 Sirovi i sintetički kaučuk	-	-	-	-	-	-	1	-	-	4	1	25,0
24 Drvo i pluta	2.750	2.492	90,6	8.565	9.208	107,5	225	69	30,7	339	514	151,6
25 Celuloza i papirni otpaci	-	-	-	-	-	-	-	18	-	13	29	223,1
26 Sirova tekstilna vlakna i njihovi otpaci	-	-	-	-	-	-	107	99	92,5	491	424	86,4
27 Prirodna đubriva i minerali osim goriva	19	31	163,2	99	69	69,7	67	63	94,0	158	185	117,1
28 Metalne rude i otpaci od metala	1.498	1.888	126,0	7.302	6.006	82,3	1	1	100,0	1	2	200,0
29 Sirovine biljne i životinjske, ostale	-	-	-	22	-	-	35	49	140,0	95	194	204,2

Izvoz po sektorima i odsjecima SMTK – Rev. 4,
u 000 KM, (nastavak)Uvoz po sektorima i odsjecima SMTK – Rev. 4,
u 000 KM, (nastavak)

u 000 KM

	III 2026	IV 2026	IV 2026 III 2026	I-IV 2025	I-IV 2026	I-IV 2026 I-IV 2025	III 2026	IV 2026	IV 2026 III 2026	I-IV 2025	I-IV 2026	I-IV 2026 I-IV 2025
3 MINERALNA GORIVA, MAZIVA I SRODNI PROIZVODI	-	-	-	-	-	-	78	35	44,9	236	190	80,5
32 Ugajl, koks i briketi	-	-	-	-	-	-	65	-	-	131	108	82,4
33 Nafta i derivati od nafte	-	-	-	-	-	-	13	35	269,2	105	81	77,1
34 Prirodni i industrijski gas	-	-	-	-	-	-	-	-	-	-	1	-
35 Električna energija	-	-	-	-	-	-	-	-	-	-	-	-
4 ULJA, MASTI I VOSKOVI ŽIVOTINJSKOG ILI BILJNOG PORIJEKLA	-	-	-	65	-	-	5	-	-	1	5	500,0
41 Životinjska ulja i masti	-	-	-	-	-	-	-	-	-	-	-	-
42 Biljna ulja i masti, sirova i rafinirana	-	-	-	65	-	-	5	-	-	1	5	500,0
43 Prerađena biljna i životinjska ulja i masnoće	-	-	-	-	-	-	-	-	-	-	-	-
5 HEMIJSKI/KEMIJSKI PROIZVODI	688	980	142,4	2.600	2.522	97,0	10.911	10.857	99,5	30.471	37.399	122,7
51 Organske hemikalije/kemikalije	-	-	-	-	-	-	76	59	77,6	216	284	131,5
52 Anorganske hemikalije/kemikalije	-	-	-	3	-	-	21	23	109,5	36	77	213,9
53 Boje i štavila	6	14	233,3	48	25	52,1	295	653	221,4	843	1.799	213,4
54 Medicinski i farmaceutski proizvodi	-	249	-	-	249	-	4.029	2.250	55,8	12.438	13.699	110,1
55 Toaletni proizvodi i proizvodi za čišćenje	7	-	-	19	8	42,1	317	123	38,8	599	859	143,4
56 Vještačka đubriva	-	-	-	-	-	-	180	194	107,8	394	548	139,1
57 Plastične mase u primarnim oblicima	10	3	30,0	106	21	19,8	2.420	3.533	146,0	6.432	8.261	128,4
58 Plastične mase, ne-primarni oblici	665	712	107,1	2.398	2.216	92,4	3.055	3.529	115,5	7.989	10.319	129,2
59 Ostale hemikalije/kemikalije	-	2	-	26	3	11,5	518	493	95,2	1.524	1.553	101,9
6 INDUSTRIJSKI PROIZVODI, RAZVRSTANI UGLAVNOM PO VRSTI SIROVINA	43.085	41.544	96,4	112.852	151.034	133,8	46.271	47.325	102,3	115.119	159.743	138,8
61 Koža, krzno i proizvodi od kože i krzna	-	-	-	6	9	150,0	-	1	-	37	4	10,8
62 Guma i gumeni proizvodi	2	1	50,0	17	8	47,1	163	360	220,9	832	1.109	133,3
63 Proizvodi od drveta, osim namještaja	2.275	2.824	124,1	8.256	8.925	108,1	1.303	1.864	143,1	5.098	5.180	101,6
64 Papir, ljepenka i ostali slični proizvodi	42	64	152,4	850	193	22,7	560	1.389	248,0	3.853	3.557	92,3
65 Predivo, tkanine i tekstilni proizvodi	803	599	74,6	2.446	2.441	99,8	2.084	1.711	82,1	7.962	6.904	86,7
66 Proizvodi od nemetalnih minerala	829	917	110,6	3.046	3.288	107,9	1.964	2.201	112,1	6.558	7.201	109,8
67 Željezo i čelik	1.050	1.084	103,2	3.829	3.710	96,9	6.316	6.277	99,4	19.158	22.709	118,5
68 Obojeni metali	25.876	20.133	77,8	45.899	80.988	176,4	28.090	27.600	98,3	53.200	92.677	174,2
69 Metalni proizvodi	12.208	15.922	130,4	48.503	51.472	106,1	5.791	5.922	102,3	18.421	20.402	110,8
7 MAŠINE/STROJEVI I TRANSPORTNA SREDSTVA	22.441	23.943	106,7	75.742	87.860	116,0	16.329	17.853	109,3	69.399	63.869	92,0
71 Pogonske mašine i oprema	11	24	218,2	155	57	36,8	163	144	88,3	486	679	139,7
72 Mašine specijalizirane za određene industrije	1.865	1.281	68,7	6.304	6.943	110,1	1.646	2.772	168,4	9.701	7.905	81,5
73 Mašine za obradu metala	398	380	95,5	1.901	1.670	87,8	1.045	2.060	197,1	3.470	5.314	153,1
74 Ostale industrijske mašine i dijelovi	3.444	3.741	108,6	13.745	15.271	111,1	3.105	3.104	100,0	12.360	11.245	91,0
75 Kancelarijske mašine i mašine za automatsku obradu podataka	27	77	285,2	126	254	201,6	162	109	67,3	655	583	89,0
76 Telekomunikacijski aparati i aparati za snimanje zvuka	19	59	310,5	87	147	169,0	113	56	49,6	485	316	65,2
77 Električne mašine, aparati i uređaji	5.075	5.954	117,3	15.293	18.779	122,8	4.084	4.705	115,2	24.937	17.550	70,4
78 Drumska vozila	10.880	11.791	108,4	36.211	42.211	116,6	5.971	4.886	81,8	17.297	20.219	116,9
79 Ostala transportna vozila	722	636	88,1	1.920	2.528	131,7	40	17	42,5	8	58	725,0
8 RAZNI INDUSTRIJSKI PROIZVODI	14.040	15.394	109,6	65.284	57.043	87,4	8.676	9.153	105,5	32.085	30.430	94,8
81 Montažne zgrade, sanitarni, rasvjetni i grijači uređaji	704	553	78,6	2.626	3.097	117,9	322	104	32,3	1.148	581	50,6
82 Namještaj i njegovi dijelovi	2.026	2.084	102,9	8.765	7.846	89,5	1.247	844	67,7	3.283	2.909	88,6
83 Torbe, tašne, neseseři i slični proizvodi	51	90	176,5	10	173	-	46	70	152,2	220	211	95,9
84 Odjeća	506	655	129,4	1.552	1.864	120,1	261	477	182,8	1.212	1.177	97,1
85 Obuća	-	1	-	-	1	-	417	285	68,3	977	842	86,2
87 Naučni i kontrolni instrumenti	4.539	5.883	129,6	31.348	20.633	65,8	3.066	3.494	114,0	14.163	11.989	84,7
88 Fotografski i optički proizvodi, satovi	-	-	-	-	-	-	5	18	360,0	143	87	60,8
89 Ostali industrijski proizvodi	6.214	6.128	98,6	20.983	23.429	111,6	3.312	3.861	116,6	10.939	12.634	115,5
9 Proizvodi, nerazvrstani po kategorijama	-	-	-	-541	-	-	-	-	-	-1.161	-	-

Izvor: Baza podataka Uprave za indirektno/heizravno oporezivanje BiH

Prethodni podaci

VANJSKA TRGOVINA

Izvoz prema Međunarodnoj klasifikaciji ekonomske
namjene proizvoda (BEC) Rev. 4, u 000 KMUvoz prema Međunarodnoj klasifikaciji ekonomske
namjene proizvoda (BEC) Rev. 4, u 000 KM

u 000 KM

	III 2026	IV 2026	IV 2026 III 2026	I-IV 2025	I-IV 2026	I-IV 2026 I-IV 2025	III 2026	IV 2026	IV 2026 III 2026	I-IV 2025	I-IV 2026	I-IV 2026 I-IV 2025
UKUPNO	86.707	88.201	101,7	282.363	323.110	114,4	85.877	88.626	103,2	260.527	306.246	117,5
1. Hrana i pića	1.975	1.774	89,8	9.669	8.631	89,3	1.805	1.523	84,4	7.889	7.073	89,7
2. Industrijski materijali	48.605	48.072	98,9	131.595	172.266	130,9	58.021	59.890	103,2	150.805	200.844	133,2
3. Goriva i maziva	1.643	1.847	112,4	4.263	5.711	134,0	94	48	51,1	270	258	95,6
4. Kapitalni proizvodi (osim transportnih sredstava), dijelovi i pribor	13.152	14.351	109,1	63.938	55.328	86,5	13.357	15.145	113,4	61.850	53.346	86,3
5. Transportna sredstva, njihovi dijelovi i pribor	12.085	12.937	107,1	40.310	46.767	116,0	6.465	5.419	83,8	19.433	22.344	115,0
6. Proizvodi za široku potrošnju	9.247	9.220	99,7	32.588	34.407	105,6	6.135	6.601	107,6	20.278	22.381	110,4
7. Proizvodi, drugdje nespomenuti	-	-	-	-	-	-	-	-	-	2	-	-

Izvor: Baza podataka Uprave za indirektno/heizravno oporezivanje BiH

Prethodni podaci

Izvoz po zemljama prema geografskim zonama,
u 000 KMUvoz po zemljama prema geografskim zonama,
u 000 KM

u 000 KM

	III 2026	IV 2026	IV 2026 III 2026	I-IV 2025	I-IV 2026	I-IV 2026 I-IV 2025	III 2026	IV 2026	IV 2026 III 2026	I-IV 2025	I-IV 2026	I-IV 2026 I-IV 2025
UKUPNO	86.707	88.201	101,7	282.363	323.110	114,4	85.877	88.626	103,2	260.527	306.246	117,5
ZEMLJE EU	82.843	84.848	102,4	266.149	308.970	116,1	67.623	70.703	104,6	201.654	242.668	120,3
Austrija	38.739	36.145	93,3	107.415	133.512	124,3	33.408	32.567	97,5	75.524	111.216	147,3
Belgija	2.426	3.405	140,4	10.147	14.102	139,0	729	872	119,6	1.512	2.895	191,5
Bugarska	148	167	112,8	497	551	110,9	35	34	97,1	272	97	35,7
Češka	-	13	-	1	106	-	1.001	816	81,5	2.294	3.320	144,7
Kipar	-	-	-	-	-	-	-	-	-	-	-	-
Danska	1	-	-	-	1	-	330	308	93,3	559	1.261	225,6
Estonija	-	-	-	-	-	-	15	4	26,7	42	31	73,8
Finska	-	-	-	-	-	-	288	279	96,9	337	865	256,7
Francuska	175	348	198,9	1.536	1.681	109,4	650	491	75,5	2.653	2.515	94,8
Grčka	18	18	100,0	324	88	27,2	452	310	68,6	1.699	1.324	77,9
Hrvatska	6.794	5.850	86,1	22.281	23.825	106,9	4.535	3.076	67,8	13.054	12.983	99,5
Irska	6	49	816,7	-	165	-	648	437	67,4	1.953	2.373	121,5
Italija	9.269	9.501	102,5	29.337	35.375	120,6	7.426	9.909	133,4	35.306	31.702	89,8
Latvija (Letonija)	-	-	-	-	-	-	-	1	-	2	1	50,0
Litvanija	-	-	-	-	-	-	-	12	-	16	149	931,3
Luksemburg	277	-	-	327	507	155,0	-	-	-	-	-	-
Mađarska	273	49	17,9	489	481	98,4	824	909	110,3	4.515	2.698	59,8
Malta	-	-	-	-	-	-	-	-	-	9	-	-
Nizozemska	978	1.231	125,9	13.717	4.058	29,6	693	1.093	157,7	2.256	3.213	142,4
Njemačka	10.768	12.984	120,6	37.547	43.755	116,5	10.740	11.786	109,7	36.310	43.219	119,0
Poljska	22	-	-	29	330	-	1.654	1.752	105,9	3.871	5.310	137,2
Portugal	-	-	-	-	-	-	7	117	-	62	128	206,5

Izvoz po zemljama prema geografskim zonama,
u 000 KM, (nastavak)Uvoz po zemljama prema geografskim zonama,
u 000 KM, (nastavak)

u 000 KM

	III 2026	IV 2026	IV 2026 III 2026	I-IV 2025	I-IV 2026	I-IV 2026 I-IV 2025	III 2026	IV 2026	IV 2026 III 2026	I-IV 2025	I-IV 2026	I-IV 2026 I-IV 2025
Rumunija	382	349	91,4	2.040	1.858	91,1	112	20	17,9	752	275	36,6
Slovačka	207	275	132,9	1.056	1.152	109,1	44	83	188,6	175	144	82,3
Slovenija	10.468	12.592	120,3	37.748	42.403	112,3	3.555	4.576	128,7	16.287	13.272	81,5
Španija	1.578	1.587	100,6	437	3.654	836,2	410	979	238,8	1.622	2.174	134,0
Švedska	314	285	90,8	1.221	1.366	111,9	67	272	406,0	572	1.503	262,8
Ujedinjeno Kraljevstvo	-	-	-	-	-	-	-	-	-	-	-	-
ZEMLJE EFTE	2.093	2.326	111,1	9.575	8.677	90,6	1.183	470	39,7	1.611	2.969	184,3
Island	-	-	-	-	-	-	35	34	97,1	87	170	195,4
Lihtenštajn	6	6	100,0	848	19	2,2	68	6	8,8	249	85	34,1
Norveška	1.884	1.881	99,8	8.355	8.016	95,9	1.079	343	31,8	1.272	2.600	204,4
Švicarska	203	439	216,3	372	642	172,6	1	87	-	3	114	-
OSTALE EVROPSKE ZEMLJE	1.054	417	39,6	4.872	2.526	51,8	7.277	6.976	95,9	22.416	24.978	111,4
Albanija	109	111	101,8	950	416	43,8	15	37	246,7	32	81	253,1
Crna Gora	-	-	-	788	4	0,5	-	11	-	-	48	-
Kosovo	73	47	64,4	344	218	63,4	603	1.040	172,5	1.397	2.298	164,5
Sjeverna Makedonija	-	-	-	-	-	-	2	87	-	41	91	222,0
Ruska Federacija	872	259	29,7	1.934	1.605	83,0	2.305	1.890	82,0	7.366	7.495	101,8
Srbija	-	-	-	579	214	37,0	2.092	3.660	175,0	7.659	9.439	123,2
Turska	-	-	-	210	-	-	269	191	71,0	973	903	92,8
Ostale zemlje	-	-	-	67	69	103,0	1.991	60	3,0	4.948	4.623	93,4
AFRIKA	-	-	-	6	-	-	17	60	352,9	205	198	96,6
ZEMLJE SJEVERNE AFRIKE	-	-	-	-	-	-	17	45	264,7	180	164	91,1
OSTALE AFRIČKE ZEMLJE	-	-	-	6	-	-	-	15	-	25	34	136,0
AMERIKA	250	505	202,0	563	1.484	263,6	1.377	1.082	78,6	6.095	4.658	76,4
ZEMLJE SJEVERNE AMERIKE	205	476	232,2	435	1.309	300,9	458	614	134,1	2.569	2.331	90,7
Kanada	-	96	-	-	96	-	-	-	-	-	-	-
SAD	205	380	185,4	435	1.213	278,9	458	614	134,1	2.569	2.331	90,7
Ostale zemlje	-	-	-	-	-	-	-	-	-	-	-	-
ZEMLJE CENTRALNE AMERIKE I KARIBA	45	29	64,4	128	175	136,7	780	290	37,2	3.147	1.425	45,3
ZEMLJE JUŽNE AMERIKE	-	-	-	-	-	-	139	178	128,1	379	902	238,0
AZIJA	467	105	22,5	1.584	1.346	85,0	8.383	9.276	110,7	29.686	30.333	102,2
ZEMLJE BLISKOG I SREDNJEG ISTOKA	409	105	25,7	1.476	1.207	81,8	738	798	108,1	1.315	2.318	176,3
OSTALE ZEMLJE AZIJE	58	-	-	108	139	128,7	7.645	8.478	110,9	28.371	28.015	98,7
Indija	-	-	-	-	-	-	738	510	69,1	1.041	2.105	202,2
Japan	-	-	-	-	-	-	123	1.182	961,0	378	1.612	426,5
Kina	2	-	-	52	2	3,8	6.520	6.510	99,8	25.971	23.153	89,1
Malezija	15	-	-	1	15	-	15	15	100,0	40	80	200,0
Ostale zemlje	41	-	-	55	122	221,8	249	261	104,8	941	1.065	113,2
ZEMLJE OKEANIJE I POLARNOG REGIONA	-	-	-	155	107	69,0	-	-	-	4	-	-
AUSTRALIJA I NOVI ZELAND	-	-	-	155	107	69,0	-	-	-	4	-	-
Australija	-	-	-	99	107	108,1	-	-	-	3	-	-
Novi Zeland	-	-	-	56	-	-	-	-	-	1	-	-
Ostale zemlje	-	-	-	-	-	-	-	-	-	-	-	-
OSTALE ZEMLJE OKEANIJE I POLARNOG REGIONA	-	-	-	-	-	-	-	-	-	-	-	-
Neraspoređeno	-	-	-	-541	-	-	17	59	347,1	-1.144	442	-38,6

Izvor: Baza podataka Uprave za indirektno/neizravno oporezivanje BiH

Prethodni podaci

TURIZAM

Turistički promet za april/travanj 2026. godine

Kapaciteti, turisti i noćenja

	Dolasci turista				Noćenja turista			
	IV 2026	IV 2026 IV 2025	I-IV 2026	I-IV 2026 I-IV 2025	IV 2026	IV 2026 IV 2025	I-IV 2026	I-IV 2026 I-IV 2025

Dolasci i noćenja turista

UKUPNO	4.996	91,2	12.022	90,9	8.169	88,7	20.723	90,4
Domaći	2.411	112,2	6.400	93,8	4.245	111,7	12.024	94,3
Strani	2.585	77,6	5.622	87,8	3.924	72,6	8.699	85,6
BROJ LEŽAJA	1.674							

Dolasci i noćenja turista prema vrstama objekata

UKUPNO	4.996	91,2	12.022	90,9	8.169	88,7	20.723	90,4
Hoteli i sličan smještaj	4.775	93,5	11.192	94,4	7.686	90,7	18.544	90,9
Odmarališta i slični objekti za kraći odmor	221	59,1	830	60,9	483	65,8	2.179	86,6
Kampovi i prostori za kampiranje	-	-	-	-	-	-	-	-
Ostali smještaj	-	-	-	-	-	-	-	-
DOMAĆI	2.411	112,2	6.400	93,8	4.245	111,7	12.024	94,3
Hoteli i sličan smještaj	2.212	117,9	5.699	99,8	3.800	116,0	10.060	93,7
Odmarališta i slični objekti za kraći odmor	199	73,2	701	63,2	445	84,8	1.964	97,3
Kampovi i prostori za kampiranje	-	-	-	-	-	-	-	-
Ostali smještaj	-	-	-	-	-	-	-	-
STRANI	2.585	77,6	5.622	87,8	3.924	72,6	8.699	85,6
Hoteli i sličan smještaj	2.563	79,4	5.493	89,4	3.886	74,8	8.484	87,8
Odmarališta i slični objekti za kraći odmor	22	21,6	129	50,8	38	18,2	215	43,1
Kampovi i prostori za kampiranje	-	-	-	-	-	-	-	-
Ostali smještaj	-	-	-	-	-	-	-	-

Dolasci i noćenja turista prema načinu dolaska

	Individualno				Organizirano			
	dolasci turista		noćenje turista		dolaci turista		noćenje turista	
	IV 2026	Struktura %	IV 2026	Struktura %	IV 2026	Struktura %	IV 2026	Struktura %
UKUPNO	3.647	73,0	6.224	76,2	1.349	27,0	1.945	23,8
Domaći	1.875	51,4	3.193	51,3	536	39,7	1.052	54,1
Strani	1.772	48,6	3.031	48,7	813	60,3	893	45,9

Svrha dolaska turista

	Poslovno				Ostalo			
	dolasci turista		noćenje turista		dolaci turista		noćenje turista	
	IV 2026	Struktura %	IV 2026	Struktura %	IV 2026	Struktura %	IV 2026	Struktura %
UKUPNO	718	14,4	1.425	17,4	4.278	85,6	6.744	82,6
Domaći	531	74,0	1.121	78,7	1.880	43,9	3.124	46,3
Strani	187	26,0	304	21,3	2.398	56,1	3.620	53,7

Dolasci i noćenja turista po zemljama prebivališta

	Dolasci turista				Noćenje turista			
	IV 2026	IV 2026 IV 2025	I-IV 2026	I-IV 2026 I-IV 2025	IV 2026	IV 2026 IV 2025	I-IV 2026	I-IV 2026 I-IV 2025
UKUPNO STRANI	2.585	77,6	5.622	87,8	3.924	72,6	8.699	85,6
Albanija	1	33,3	8	100,0	1	16,7	9	45,0
Austrija	197	87,2	496	102,1	398	108,4	1.081	128,8
Belgija	8	57,1	16	100,0	10	37,0	23	76,7
Bugarska	2	40,0	8	57,1	2	14,3	10	38,5
Crna Gora	8	88,9	19	82,6	16	177,8	44	183,3
Češka	17	68,0	35	79,5	20	46,5	43	60,6
Danska	1	14,3	7	63,6	1	12,5	7	58,3
Estonija	-	-	1	-	-	-	1	-
Finska	2	-	4	-	2	-	4	133,3
Francuska	8	26,7	38	46,9	11	24,4	59	51,8
Grčka	2	4,4	3	6,7	6	13,3	21	46,7
Nizozemska	22	110,0	49	114,0	44	104,8	85	103,7
Hrvatska	326	106,2	1.086	99,9	495	91,7	1.562	92,9
Irska	2	66,7	6	120,0	2	33,3	10	125,0
Island	-	-	-	-	-	-	-	-
Italija	219	107,9	381	125,7	251	82,0	479	100,6
Kipar	-	-	-	-	-	-	-	-
Latvija	-	-	-	-	-	-	-	-
Litvanija	-	-	-	-	-	-	-	-
Luksemburg	3	150,0	10	250,0	6	-	15	250,0
Mađarska	141	60,5	485	100,8	174	47,7	563	84,7
Sjeverna Makedonija	28	116,7	55	87,3	32	59,3	73	73,0
Malta	-	-	5	-	-	-	5	-
Norveška	10	-	86	-	23	-	105	-
Njemačka	118	60,8	256	83,4	224	61,9	514	86,0
Poljska	6	27,3	16	55,2	6	25,0	31	91,2
Portugal / Portugalija	3	100,0	4	100,0	5	166,7	6	100,0
Rumunija / Rumunjska	14	25,5	26	30,2	47	65,3	97	49,7
Rusija	12	85,7	32	74,4	21	150,0	60	84,5
Slovačka	7	38,9	10	40,0	8	34,8	11	34,4
Slovenija	566	86,9	854	79,9	712	74,4	1.162	73,5
Srbija	165	154,2	247	103,3	295	144,6	441	100,7
Španija / Španjolska	7	100,0	12	57,1	8	80,0	18	54,5
Švajcarska / Švicarska	87	131,8	108	122,7	236	108,3	277	105,7
Švedska	6	85,7	18	105,9	7	31,8	57	142,5
Turska	38	64,4	214	151,8	70	53,0	387	128,1
Ujedinjeno Kraljevstvo	16	177,8	23	109,5	27	158,8	45	112,5
Ukrajina	7	77,8	20	105,3	7	63,6	20	74,1
Ostale evropske zemlje	5	45,5	23	59,0	15	60,0	38	35,5

TURIZAM

Dolasci i noćenja turista po zemljama prebivališta, (nastavak)

	Dolasci turista				Noćenje turista			
	IV 2026	<u>IV 2026</u> IV 2025	I-IV 2026	<u>I-IV 2026</u> I-IV 2025	IV 2026	<u>IV 2026</u> IV 2025	I-IV 2026	<u>I-IV 2026</u> I-IV 2025
Egipat	-	-	-	-	-	-	-	-
Južnoafrička Republika	-	-	-	-	-	-	-	-
Ostale afričke zemlje	10	-	18	-	15	-	27	-
Kanada	-	-	1	33,3	-	-	1	14,3
SAD	40	59,7	63	65,6	75	75,0	122	73,9
Ostale sjeverno-američke zemlje	1	-	2	-	1	-	2	-
Brazil	2	40,0	6	120,0	2	40,0	6	120,0
Ostale zemlje Južne i Srednje Amerike	1	33,3	1	20,0	1	33,3	1	20,0
Bahrein	2	-	2	50,0	2	-	2	50,0
Indija	-	-	2	50,0	-	-	4	100,0
Iran	1	-	3	-	1	-	3	100,0
Izrael	-	-	1	1,8	-	-	1	1,1
Japan	-	-	-	-	-	-	-	-
Južna Koreja	-	-	-	-	-	-	-	-
Katar	-	-	2	40,0	-	-	4	44,4
Narodna republika Kina	76	67,3	157	58,8	86	62,3	192	58,2
Kuvajt	-	-	15	20,0	-	-	30	23,6
Malezija	315	121,2	464	88,5	419	135,2	581	96,8
Oman	10	23,8	10	23,8	24	35,8	24	35,8
Saudijska Arabija	27	24,3	60	40,8	64	29,6	151	54,7
Ujedinjeni Arapski Emirati	4	2,5	10	5,3	5	1,6	15	4,2
Ostale azijske zemlje	40	117,6	98	150,8	43	86,0	105	122,1
Australija	2	50,0	44	-	4	57,1	63	-
Novi Zeland	-	-	-	-	-	-	-	-
Ostale zemlje Okeanije	-	-	2	13,3	-	-	2	11,1

KANTON POSAVSKI

PRIRODNO KRETANJE STANOVNIŠTVA I BRAKOVI

Prirодно kretanje stanovništva i brakovi po mjestu uobičajenog stanovanja

Općina	Ukupno rođeni	Živorodeni			Mrtvorodeni	Mjesto porođaja			Umrli			Od toga						Zaključeni brakovi	Razvedeni brakovi
		ukupno	po spolu			u zdravstvenoj ustanovi	na drugom mjestu		ukupno	po spolu		umrla dojenčad			nasilne smrti				
			muški	ženski			sa stručnom pomoći	bez stručne pomoći		muški	ženski	ukupno	muški	ženski	ukupno	muški	ženski		

Za mjesec april/travanj 2026. godine – prvi rezultati

UKUPNO	6	6	4	2	-	6	-	-	50	29	21	-	-	-	1	1	-	14	2
Domaljevac-Šamac	-	-	-	-	-	-	-	-	2	-	2	-	-	-	-	-	-	4	-
Grad Orašje	3	3	1	2	-	3	-	-	23	12	11	-	-	-	-	-	-	8	1
Odžak	3	3	3	-	-	3	-	-	25	17	8	-	-	-	1	1	-	2	1

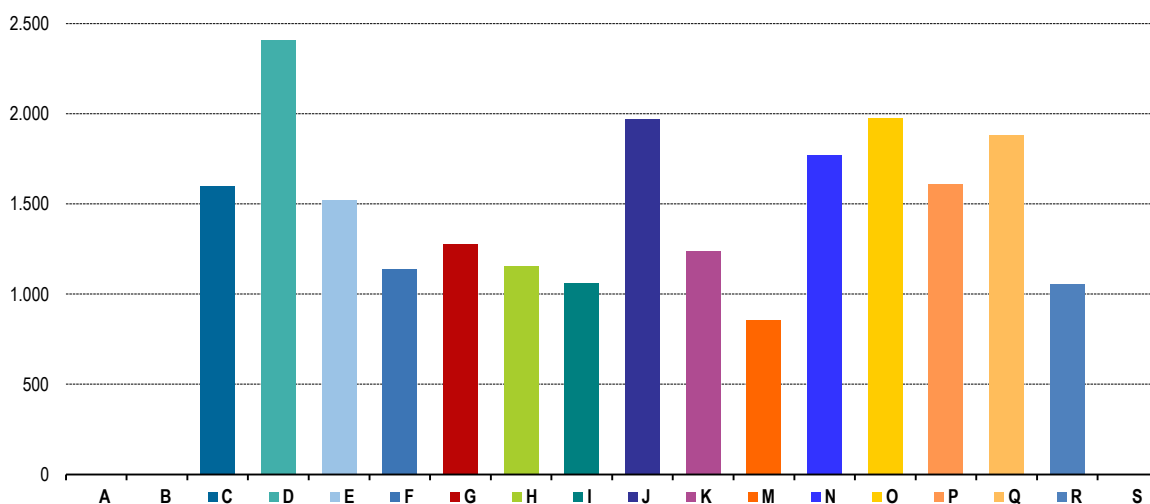
Za period januar/siječanj-april/travanj 2026. godine – prvi rezultati

UKUPNO	39	39	18	21	-	39	-	-	154	82	72	-	-	-	1	1	-	29	10
Domaljevac-Šamac	3	3	1	2	-	3	-	-	16	8	8	-	-	-	-	-	-	5	-
Grad Orašje	18	18	9	9	-	18	-	-	63	32	31	-	-	-	-	-	-	16	4
Odžak	18	18	8	10	-	18	-	-	75	42	33	-	-	-	1	1	-	8	6

Prosječna mjesečna isplaćena neto i bruto plaća zaposlenih po područjima KD BiH 2010

	Prosječna neto plaća u KM					Prosječna bruto plaća u KM				
	Ø 2025	III 2026	IV 2026	Indeks IV 2026 Ø 2025	Indeks IV 2026 III 2026	Ø 2025	III 2026	IV 2026	Indeks IV 2026 Ø 2025	Indeks IV 2026 III 2026
UKUPNO	1.474	1.592	1.614	109,5	101,4	2.303	2.497	2.533	110,0	101,4
A Poljoprivreda, šumarstvo i ribolov	-	-	-	-	-	-	-	-	-	-
B Vađenje ruda i kamena	-	-	-	-	-	-	-	-	-	-
C Prerađivačka industrija	1.428	1.506	1.598	111,9	106,1	2.240	2.390	2.526	112,8	105,7
D Proizvodnja i snabdijevanje električnom energijom, plinom, parom i klimatizacija	2.214	2.344	2.406	108,7	102,6	3.471	3.680	3.780	108,9	102,7
E Snabdijevanje vodom; uklanjanje otpadnih voda, upravljanje otpadom te djelatnosti sanacije okoliša	1.375	1.519	1.525	110,9	100,4	2.138	2.372	2.382	111,4	100,4
F Građevinarstvo	1.066	1.148	1.140	106,9	99,3	1.596	1.732	1.719	107,7	99,2
G Trgovina na veliko i na malo; popravak motornih vozila i motocikala	1.157	1.261	1.278	110,5	101,3	1.801	1.958	1.987	110,3	101,5
H Prijevoz i skladištenje	1.119	1.144	1.155	103,2	101,0	1.736	1.764	1.794	103,3	101,7
I Djelatnosti pružanja smještaja te pripreme i usluživanja hrane (hotelijerstvo i ugostiteljstvo)	1.011	1.091	1.059	104,7	97,1	1.584	1.702	1.652	104,3	97,1
J Informacije i komunikacije	1.779	1.943	1.973	110,9	101,5	2.805	3.069	3.116	111,1	101,5
K Finansijske djelatnosti i djelatnosti osiguranja	1.671	1.432	1.237	-	-	2.645	2.258	1.952	-	-
M Stručne, naučne i tehničke djelatnosti	1.611	971	856	-	-	2.598	1.512	1.324	-	-
N Administrativne i pomoćne uslužne djelatnosti	1.640	1.778	1.773	108,1	99,7	2.565	2.790	2.783	108,5	99,7
O Javna uprava i odbrana; obavezno socijalno	1.826	2.002	1.976	108,2	98,7	2.870	3.150	3.123	108,8	99,1
P Obrazovanje	1.505	1.631	1.612	107,1	98,8	2.350	2.559	2.542	108,2	99,3
Q Djelatnosti zdravstvene i socijalne zaštite	1.683	1.904	1.885	112,0	99,0	2.596	2.950	2.916	112,3	98,8
R Umjetnost, zabava i rekreacija	992	1.059	1.057	106,6	99,8	1.544	1.656	1.647	106,7	99,5
S Ostale uslužne djelatnosti	-	-	-	-	-	-	-	-	-	-

Prosječna neto plaća u KM, april/travanj 2026



PRIJEVOZ I SKLADIŠTENJE

Cestovni i gradsko-prigradski prijevoz

I tromjesečje 2026. godine

	I tromjesečje 2026	Indeks I-III 2026 X-XII 2025	Indeks I-III 2026 I-III 2025
CESTOVNI PRIJEVOZ ROBE			
Pređeni kilometri vozila, 000	814	73,2	71,2
Prevezena roba, 000 t	11	100,0	110,0
Tonski kilometri, 000	4.133	83,2	97,2
CESTOVNI PRIJEVOZ PUTNIKA			
Pređeni kilometri vozila, 000	81	101,3	70,4
Prevezeni putnici, 000	12	99,4	96,2
Putnički kilometri, 000	520	99,2	105,5

INDUSTRIJA

Indeksi obima industrijske proizvodnje – ukupno, prema GIG, područjima i oblastima KD BiH 2010

april/travanj 2026. godine

	IV 2026 Ø 2025	IV 2026 III 2026	IV 2026 IV 2025	I-IV 2026 I-IV 2025
INDUSTRIJA UKUPNO	110,6	95,6	101,3	106,6
PREMA GLAVNIM INDUSTRIJSKIM GRUPACIJAMA				
AI Intermedijarni proizvodi	110,0	85,1	96,8	113,5
AE Energija	100,5	93,4	108,6	107,3
BB Kapitalni proizvodi	113,6	119,7	107,2	91,9
CD Trajni proizvodi za široku potrošnju	96,7	142,7	164,0	82,7
CN Netrajni proizvodi za široku potrošnju	135,2	139,7	112,6	124,4
PREMA PODRUČJIMA I OBLASTIMA KD-a				
C PRERAĐIVAČKA INDUSTRIJA	111,7	95,8	100,9	106,5
10 Proizvodnja prehrambenih proizvoda	127,4	94,9	139,2	127,2
15 Proizvodnja kože i srodnih proizvoda	159,0	155,6	94,1	129,1
16 Prerada drva i proizvoda od drva i pluta, osim namještaja; proizvodnja predmeta	98,6	90,2	72,1	120,8
20 Proizvodnja hemikalija i hemijskih proizvoda	108,2	104,9	90,4	154,7
22 Proizvodnja proizvoda od gume i plastičnih masa	63,5	83,1	53,6	72,8
25 Proizvodnja gotovih metalnih proizvoda, osim mašina i opreme	100,1	86,8	134,4	91,5
27 Proizvodnja električne opreme	137,9	65,9	100,0	135,0
28 Proizvodnja mašina i uređaja, d. n.	113,2	117,1	98,8	113,2
29 Proizvodnja motornih vozila, prikolica i poluprikolica	116,0	124,7	111,9	87,2
31 Proizvodnja namještaja	96,7	142,7	164,0	82,7
D PROIZVODNJA I SNABDIJEVANJE/OPSKRBA ELEKTRIČNOM ENERGIJOM I PLINOM (OSIM 35.3)¹	100,5	93,4	108,6	107,3
35 Proizvodnja i snabdijevanje/opskrba električnom energijom i plinom (osim 35.3) ¹	100,5	93,4	108,6	107,3

¹) Grana djelatnosti 35.3, Proizvodnja i snabdijevanje/
opskrba parom i klimatizacija

-* Indeks veći od 300,0

Izvoz po područjima klasifikacije djelatnosti
KD BiH 2010, u 000 KMUvoz po područjima klasifikacije djelatnosti
KD BiH 2010, U 000KM

u 000 KM

	III 2026	IV 2026	<u>IV 2026</u> III 2026	I-IV 2025	I-IV 2026	<u>I-IV 2026</u> I-IV 2025	III 2026	IV 2026	<u>IV 2026</u> III 2026	I-IV 2025	I-IV 2026	<u>I-IV 2026</u> I-IV 2025
UKUPNO	16.957	15.690	92,5	61.353	60.345	98,4	51.921	51.949	100,1	131.703	166.878	126,7
A Poljoprivreda, šumarstvo i ribarstvo	-	-	-	69	1	1,7	3.268	2.913	89,2	7.940	8.733	110,0
B Vađenje rude i kamena	286	384	134,1	751	957	127,5	3	2	90,6	3	8	246,8
C Prerađivačka industrija	16.671	15.307	91,8	60.936	59.386	97,5	48.593	48.956	100,7	125.017	157.920	126,3
D Proizvodnja i snabdijevanje električnom energijom, gasom/plinom, parom i klimatizacija	-	-	-	-	-	-	-	-	-	-	-	-
Ostalo	-	-	-	1	-	-	57	77	134,9	117	218	186,8
Nerazvrstano po kategorijama	-	-	-	-403	-	-	-	-	-	-1.373	-	-

Izvor: Baza podataka Uprave za indirektno/heizravno oporezivanje BiH

Prethodni podaci

Izvoz po sektorima i odsjecima SMTK – Rev. 4,
u 000 KMUvoz po sektorima i odsjecima SMTK – Rev. 4,
u 000 KM

u 000 KM

	III 2026	IV 2026	<u>IV 2026</u> III 2026	I-IV 2025	I-IV 2026	<u>I-IV 2026</u> I-IV 2025	III 2026	IV 2026	<u>IV 2026</u> III 2026	I-IV 2025	I-IV 2026	<u>I-IV 2026</u> I-IV 2025
UKUPNO	16.957	15.690	92,5	61.353	60.345	98,4	51.921	51.949	100,1	131.703	166.878	126,7
0 HRANA I ŽIVE ŽIVOTINJE	473	872	184,4	1.778	2.454	138,0	6.147	5.658	92,0	18.664	18.268	97,9
00 Žive životinje	-	-	-	-	-	-	370	248	67,0	-	756	-
01 Meso i mesne prerađevine	-	-	-	-	-	-	-	-	-	74	72	97,3
02 Mlijeko, mliječne prerađevine i jaja	208	521	250,5	931	729	78,3	257	136	52,9	885	567	64,1
03 Ribe, vodozemci i njihove prerađevine	-	-	-	-	-	-	436	453	103,9	1.064	1.241	116,6
04 Žitarice i proizvodi od žitarica	213	319	149,8	838	1.577	188,2	3.411	3.272	95,9	9.693	9.713	100,2
05 Voće i povrće	10	1	10,0	1	14	-	411	578	140,6	2.369	2.227	94,0
06 Šećer, šećerne prerađevine i med	-	-	-	-	16	-	73	100	137,0	512	293	57,2
07 Kafa, čaj, kakao i začini	-	-	-	-	-	-	357	315	88,2	1.443	917	63,5
08 Hrana za životinje	42	31	73,8	8	94	-	282	343	121,6	830	1.162	140,0
09 Ostali jestivi proizvodi	-	-	-	-	24	-	550	213	38,7	1.794	1.320	73,6
1 PIĆA I DUHAN	-	-	-	-	-	-	130	87	66,9	343	314	91,5
11 Pića	-	-	-	-	-	-	130	87	66,9	343	314	91,5
12 Duhan i proizvodi od duhana	-	-	-	-	-	-	-	-	-	-	-	-
2 SIROVE MATERIJNE NEJESTIVE, OSIM GORIVA	637	803	126,1	2.919	2.361	80,9	381	278	73,0	842	1.062	126,1
21 Sirove kože i sirovo krzno	70	34	48,6	1.086	143	13,2	32	-	-	265	87	32,8
22 Uljano sjemenje i plodovi	-	-	-	-	-	-	-	15	-	12	22	183,3
23 Sirovi i sintetički kaučuk	-	-	-	3	-	-	-	-	-	-	-	-
24 Drvo i pluta	281	385	137,0	1.079	1.260	116,8	283	261	92,2	523	850	162,5
25 Celuloza i papirni otpaci	-	-	-	-	-	-	-	-	-	-	-	-
26 Sirova tekstilna vlakna i njihovi otpaci	-	-	-	-	-	-	27	-	-	15	50	333,3
27 Prirodna đubriva i minerali osim goriva	286	384	134,3	751	957	127,4	3	2	66,7	3	9	300,0
28 Metalne rude i otpaci od metala	-	-	-	-	-	-	-	-	-	-	-	-
29 Sirovine biljne i životinjske, ostale	-	-	-	-	1	-	36	-	-	24	44	183,3

VANJSKA TRGOVINA

Izvoz po sektorima i odsjecima SMTK – Rev. 4,
u 000 KM, (nastavak)Uvoz po sektorima i odsjecima SMTK – Rev. 4,
u 000 KM, (nastavak)

u 000 KM

	III 2026	IV 2026	IV 2026 III 2026	I-IV 2025	I-IV 2026	I-IV 2026 I-IV 2025	III 2026	IV 2026	IV 2026 III 2026	I-IV 2025	I-IV 2026	I-IV 2026 I-IV 2025
3 MINERALNA GORIVA, MAZIVA I SRODNI PROIZVODI	5	3	60,0	3	12	400,0	30.762	30.394	98,8	65.865	93.048	141,3
32 Ugalj, koks i briketi	-	-	-	-	-	-	-	-	-	-	-	-
33 Nafta i derivati od nafte	5	3	60,0	3	12	400,0	30.721	30.390	98,9	65.821	93.003	141,3
34 Prirodni i industrijski gas	-	-	-	-	-	-	41	4	9,8	44	45	102,3
35 Električna energija	-	-	-	-	-	-	-	-	-	-	-	-
4 ULJA, MASTI I VOSKOVI ŽIVOTINJSKOG ILI BILJNOG PORIJEKLA	-	-	-	-	-	-	64	176	275,0	362	414	114,4
41 Životinjska ulja i masti	-	-	-	-	-	-	-	-	-	-	-	-
42 Biljna ulja i masti, sirova i rafinirana	-	-	-	-	-	-	64	176	275,0	362	414	114,4
43 Prerađena biljna i životinjska ulja i masnoće	-	-	-	-	-	-	-	-	-	-	-	-
5 HEMIJSKI/KEMIJSKI PROIZVODI	1.096	789	72,0	2.870	3.340	116,4	2.007	2.700	134,5	9.011	7.953	88,3
51 Organske hemikalije/kemikalije	-	12	-	2	12	600,0	2	91	-	295	168	56,9
52 Anorganske hemikalije/kemikalije	-	-	-	-	-	-	3	2	66,7	9	9	100,0
53 Boje i štavila	-	-	-	4	3	75,0	88	141	160,2	528	409	77,5
54 Medicinski i farmaceutski proizvodi	-	-	-	-	-	-	102	-	-	106	153	144,3
55 Toaletni proizvodi i proizvodi za čišćenje	23	34	147,8	51	61	119,6	384	430	112,0	1.780	1.213	68,1
56 Vještačka đubriva	-	-	-	-	-	-	-	-	-	5	4	80,0
57 Plastične mase u primarnim oblicima	-	7	-	-	7	-	743	1.111	149,5	4.260	3.472	81,5
58 Plastične mase, ne-primarni oblici	1.073	736	68,6	2.791	3.247	116,3	535	636	118,9	1.334	1.922	144,1
59 Ostale hemikalije/kemikalije	-	-	-	22	10	45,5	150	289	192,7	694	603	86,9
6 INDUSTRIJSKI PROIZVODI, RAZVRSTANI UGLAVNOM PO VRSTI SIROVINA	2.671	2.853	106,8	9.958	10.662	107,1	3.202	2.989	93,3	12.044	11.862	98,5
61 Koža, krzno i proizvodi od kože i krzna	198	309	156,1	1.039	1.005	96,7	250	199	79,6	497	784	157,7
62 Guma i gumeni proizvodi	6	-	-	-	6	-	25	25	100,0	111	205	184,7
63 Proizvodi od drveta, osim namještaja	381	640	168,0	2.135	1.724	80,7	639	365	57,1	1.348	1.561	115,8
64 Papir, ljepenka i ostali slični proizvodi	11	50	454,5	75	79	105,3	408	150	36,8	891	799	89,7
65 Predivo, tkanine i tekstilni proizvodi	676	924	136,7	3.484	3.219	92,4	553	643	116,3	1.717	1.760	102,5
66 Proizvodi od nemetalnih minerala	118	85	72,0	8	494	-	471	549	116,6	1.234	1.828	148,1
67 Željezo i čelik	299	27	9,0	1.023	1.128	110,3	436	583	133,7	3.284	2.702	82,3
68 Obojeni metali	36	15	41,7	62	122	196,8	60	49	81,7	1.194	287	24,0
69 Metalni proizvodi	946	803	84,9	2.132	2.885	135,3	360	426	118,3	1.768	1.936	109,5
7 MAŠINE/STROJEVI I TRANSPORTNA SREDSTVA	10.345	8.897	86,0	38.272	35.053	91,6	7.955	8.507	106,9	22.921	30.233	131,9
71 Pogonske mašine i oprema	191	393	205,8	411	737	179,3	28	74	264,3	69	262	379,7
72 Mašine specijalizirane za određene industrije	81	125	154,3	257	430	167,3	303	487	160,7	1.274	2.123	166,6
73 Mašine za obradu metala	-	3	-	5	3	60,0	69	776	-	74	985	-
74 Ostale industrijske mašine i dijelovi	92	46	50,0	233	254	109,0	639	530	82,9	1.878	2.023	107,7
75 Kancelarijske mašine i mašine za automatsku obradu podataka	71	10	14,1	82	81	98,8	991	786	79,3	2.044	3.254	159,2
76 Telekomunikacijski aparati i aparati za snimanje zvuka	-	-	-	57	29	50,9	792	1.387	175,1	2.323	4.169	179,5
77 Električne mašine, aparati i uređaji	6.791	4.763	70,1	18.357	19.702	107,3	4.349	3.599	82,8	10.671	14.194	133,0
78 Drumska vozila	3.119	3.557	114,0	18.870	13.817	73,2	784	868	110,7	4.588	3.223	70,2
79 Ostala transportna vozila	-	-	-	-	-	-	-	-	-	-	-	-
8 RAZNI INDUSTRIJSKI PROIZVODI	1.730	1.473	85,1	5.956	6.463	108,5	1.273	1.160	91,1	3.024	3.724	123,1
81 Montažne zgrade, sanitarni, rasvjetni i grijajući uređaji	9	-	-	33	9	27,3	5	265	-	25	275	-
82 Namještaj i njegovi dijelovi	502	532	106,0	1.850	1.998	108,0	45	79	175,6	375	254	67,7
83 Torbe, tašne, neseseři i slični proizvodi	223	59	26,5	557	500	89,8	-	1	-	29	4	13,8
84 Odjeća	1	1	100,0	16	17	106,3	25	50	200,0	132	118	89,4
85 Obuća	674	390	57,9	1.216	1.873	154,0	75	36	48,0	110	213	193,6
87 Naučni i kontrolni instrumenti	2	-	-	150	44	29,3	525	162	30,9	333	999	300,0
88 Fotografski i optički proizvodi, satovi	-	-	-	-	-	-	18	18	100,0	83	74	89,2
89 Ostali industrijski proizvodi	319	491	153,6	2.134	2.022	94,8	580	549	94,5	1.937	1.787	92,3
9 Proizvodi, nerazvrstani po kategorijama	-	-	-	-403	-	-	-	-	-	-1.373	-	-

Izvor: Baza podataka Uprave za indirektno/heizravno oporezivanje BiH

Prethodni podaci

Izvoz prema Međunarodnoj klasifikaciji ekonomske
namjene proizvoda (BEC) Rev. 4, u 000 KMUvoz prema Međunarodnoj klasifikaciji ekonomske
namjene proizvoda (BEC) Rev. 4, u 000 KM

u 000 KM

	III 2026	IV 2026	<u>IV 2026</u> <u>III 2026</u>	I-IV 2025	I-IV 2026	<u>I-IV 2026</u> <u>I-IV 2025</u>	III 2026	IV 2026	<u>IV 2026</u> <u>III 2026</u>	I-IV 2025	I-IV 2026	<u>I-IV 2026</u> <u>I-IV 2025</u>
UKUPNO	16.957	15.690	92,5	61.353	60.345	98,4	51.921	51.949	100,1	131.703	166.878	126,7
1. Hrana i pića	473	872	184,4	1.757	2.454	139,7	6.064	5.574	91,9	18.421	17.839	96,8
2. Industrijski materijali	3.790	3.442	90,8	11.190	12.881	115,1	5.665	6.033	106,5	21.307	21.205	99,5
3. Goriva i maziva	5	3	60,0	3	12	400,0	30.768	30.405	98,8	64.685	93.063	143,9
4. Kapitalni proizvodi (osim transportnih sredstava), dijelovi i pribor	7.562	5.827	77,1	22.618	23.380	103,4	6.078	5.696	93,7	12.664	20.188	159,4
5. Transportna sredstva, njihovi dijelovi i pribor	3.310	3.922	118,5	19.277	14.526	75,4	804	894	111,2	4.697	3.395	72,3
6. Proizvodi za široku potrošnju	1.817	1.624	89,4	6.508	7.092	109,0	2.542	3.347	131,7	9.929	11.188	112,7
7. Proizvodi, drugdje nespomenuti	-	-	-	-	-	-	-	-	-	-	-	-

Izvor: Baza podataka Uprave za indirektno/heizravno oporezivanje BiH

Prethodni podaci

Izvoz po zemljama prema geografskim zonama,
u 000 KMUvoz po zemljama prema geografskim zonama,
u 000 KM

u 000 KM

	III 2026	IV 2026	<u>IV 2026</u> <u>III 2026</u>	I-IV 2025	I-IV 2026	<u>I-IV 2026</u> <u>I-IV 2025</u>	III 2026	IV 2026	<u>IV 2026</u> <u>III 2026</u>	I-IV 2025	I-IV 2026	<u>I-IV 2026</u> <u>I-IV 2025</u>
UKUPNO	16.957	15.690	92,5	61.353	60.345	98,4	51.921	51.949	100,1	131.703	166.878	126,7
ZEMLJE EU	15.076	12.789	84,8	53.124	51.278	96,5	43.841	44.245	100,9	107.526	139.068	129,3
Austrija	681	903	132,6	3.699	2.807	75,9	274	402	146,7	1.477	802	54,3
Belgija	391	316	80,8	1.809	1.564	86,5	208	104	50,0	503	535	106,4
Bugarska	-	-	-	116	-	-	138	82	59,4	7.748	440	5,7
Češka	16	-	-	16	34	212,5	348	240	69,0	553	731	132,2
Kipar	-	-	-	-	-	-	-	-	-	-	-	-
Danska	-	-	-	-	-	-	4	54	-	334	306	91,6
Estonija	-	-	-	-	-	-	-	-	-	-	-	-
Finska	-	254	-	-	975	-	2	3	150,0	52	5	9,6
Francuska	-	45	-	9	45	500,0	637	456	71,6	1.570	1.573	100,2
Grčka	-	-	-	10	-	-	-	8	-	210	7.999	-
Hrvatska	6.467	5.651	87,4	9.028	17.718	196,3	3.571	3.139	87,9	10.610	10.420	98,2
Irska	-	-	-	-	-	-	-	-	-	-	-	-
Italija	97	62	63,9	95	327	344,2	31.250	31.024	99,3	55.889	86.937	155,6
Latvija (Letonija)	-	-	-	-	-	-	-	11	-	-	13	-
Litvanija	-	-	-	-	-	-	50	-	-	148	218	147,3
Luksemburg	-	-	-	-	-	-	-	-	-	-	-	-
Mađarska	766	411	53,7	1.473	2.093	142,1	827	2.022	244,5	6.078	4.903	80,7
Malta	-	-	-	-	-	-	-	-	-	-	-	-
Nizozemska	1.515	1.169	77,2	4.435	5.197	117,2	182	295	162,1	1.781	1.036	58,2
Njemačka	4.831	3.666	75,9	30.822	19.324	62,7	4.327	4.501	104,0	12.486	14.940	119,7
Poljska	-	-	-	580	-	-	993	720	72,5	4.235	3.650	86,2
Portugal	-	-	-	-	-	-	25	22	88,0	72	78	108,3

VANJSKA TRGOVINA

Izvoz po zemljama prema geografskim zonama,
u 000 KM, (nastavak)

Uvoz po zemljama prema geografskim zonama,
u 000 KM, (nastavak)

u 000 KM

	III 2026	IV 2026	IV 2026 III 2026	I-IV 2025	I-IV 2026	I-IV 2026 I-IV 2025	III 2026	IV 2026	IV 2026 III 2026	I-IV 2025	I-IV 2026	I-IV 2026 I-IV 2025
Rumunija	-	-	-	-	-	-	193	255	132,1	498	709	142,4
Slovačka	-	-	-	-	-	-	88	217	246,6	599	935	156,1
Slovenija	312	312	100,0	1.011	1.135	112,3	339	274	80,8	961	1.200	124,9
Španija	-	-	-	21	10	47,6	330	389	117,9	1.298	1.455	112,1
Švedska	-	-	-	-	49	-	55	27	49,1	424	183	43,2
Ujedinjeno Kraljevstvo	-	-	-	-	-	-	-	-	-	-	-	-
ZEMLJE EFTE	1.162	1.775	152,8	5.268	5.717	108,5	487	285	58,5	1.036	1.170	112,9
Island	-	-	-	-	-	-	-	-	-	-	-	-
Lihtenštajn	-	-	-	-	-	-	-	-	-	4	-	-
Norveška	1.145	1.714	149,7	5.181	5.584	107,8	458	285	62,2	948	1.140	120,3
Švicarska	17	61	358,8	87	133	152,9	29	-	-	84	30	35,7
OSTALE EVROPSKE ZEMLJE	692	975	140,9	3.024	3.122	103,2	4.690	3.327	70,9	12.560	12.471	99,3
Albanija	75	180	240,0	445	443	99,6	-	-	-	-	-	-
Crna Gora	66	81	122,7	-	195	-	94	-	-	365	149	40,8
Kosovo	55	152	276,4	446	354	79,4	181	287	158,6	1.357	1.442	106,3
Sjeverna Makedonija	-	-	-	-	-	-	-	-	-	3	-	-
Ruska Federacija	426	562	131,9	1.770	1.524	86,1	3.613	2.504	69,3	7.851	8.817	112,3
Srbija	70	-	-	363	606	166,9	744	378	50,8	2.360	1.729	73,3
Turska	-	-	-	-	-	-	40	129	322,5	561	286	51,0
Ostale zemlje	-	-	-	-	-	-	18	29	161,1	63	48	76,2
AFRIKA	-	-	-	-	-	-	125	258	206,4	443	675	152,4
ZEMLJE SJEVERNE AFRIKE	-	-	-	-	-	-	2	150	-	131	262	200,0
OSTALE AFRIČKE ZEMLJE	-	-	-	-	-	-	123	108	87,8	312	413	132,4
AMERIKA	-	-	-	-	-	-	262	658	251,1	807	1.750	216,9
ZEMLJE SJEVERNE AMERIKE	-	-	-	-	-	-	111	420	378,4	748	1.327	177,4
Kanada	-	-	-	-	-	-	-	-	-	-	-	-
SAD	-	-	-	-	-	-	111	420	378,4	748	1.327	177,4
Ostale zemlje	-	-	-	-	-	-	-	-	-	-	-	-
ZEMLJE CENTRALNE AMERIKE I KARIBA	-	-	-	-	-	-	22	9	40,9	55	46	83,6
ZEMLJE JUŽNE AMERIKE	-	-	-	-	-	-	129	229	177,5	4	377	-
AZIJA	27	151	559,3	340	228	67,1	2.516	3.176	126,2	10.687	11.744	109,9
ZEMLJE BLISKOG I SREDNJEG ISTOKA	-	-	-	44	-	-	7	330	-	863	776	89,9
OSTALE ZEMLJE AZIJE	27	151	559,3	296	228	77,0	2.509	2.846	113,4	9.824	10.968	111,6
Indija	-	-	-	-	-	-	48	16	33,3	447	490	109,6
Japan	-	-	-	-	-	-	134	8	6,0	27	166	614,8
Kina	-	88	-	69	88	127,5	1.319	1.976	149,8	5.943	6.225	104,7
Malezija	-	-	-	-	-	-	327	242	74,0	885	1.183	133,7
Ostale zemlje	27	63	233,3	227	140	61,7	681	604	88,7	2.522	2.904	115,1
ZEMLJE OKEANIJE I POLARNOG REGIONA	-	-	-	-	-	-	-	-	-	-	-	-
AUSTRALIJA I NOVI ZELAND	-	-	-	-	-	-	-	-	-	-	-	-
Australija	-	-	-	-	-	-	-	-	-	-	-	-
Novi Zeland	-	-	-	-	-	-	-	-	-	-	-	-
Ostale zemlje	-	-	-	-	-	-	-	-	-	-	-	-
OSTALE ZEMLJE OKEANIJE I POLARNOG REGIONA	-	-	-	-	-	-	-	-	-	-	-	-
Neraspoređeno	-	-	-	-403	-	-	-	-	-	-1.356	-	-

Izvor: Baza podataka Uprave za indirektno/neizravno oporezivanje BiH

Prethodni podaci

Turistički promet za april/travanj 2026. godine
Kapaciteti, turisti i noćenja

	Dolasci turista				Noćenja turista			
	IV 2026	<u>IV 2026</u> IV 2025	I-IV 2026	<u>I-IV 2026</u> I-IV 2025	IV 2026	<u>IV 2026</u> IV 2025	I-IV 2026	<u>I-IV 2026</u> I-IV 2025

Dolasci i noćenja turista

UKUPNO	431	91,1	1.570	105,1	734	115,6	2.674	119,2
Domaći	186	75,6	733	92,0	302	91,5	1.074	87,0
Strani	245	107,9	837	120,1	432	141,6	1.600	158,4
BROJ LEŽAJA	249							

Dolasci i noćenja turista prema vrstama objekata

UKUPNO	431	91,1	1.570	105,1	734	115,6	2.674	119,2
Hoteli i sličan smještaj	417	88,2	1.541	103,1	707	111,3	2.623	116,9
Odmarališta i slični objekti za kraći odmor	14	-	29	-	27	-	51	-
Kampovi i prostori za kampiranje	-	-	-	-	-	-	-	-
Ostali smještaj	-	-	-	-	-	-	-	-
DOMAĆI	186	75,6	733	92,0	302	91,5	1.074	87,0
Hoteli i sličan smještaj	186	75,6	725	91,0	302	91,5	1.057	85,7
Odmarališta i slični objekti za kraći odmor	-	-	8	-	-	-	17	-
Kampovi i prostori za kampiranje	-	-	-	-	-	-	-	-
Ostali smještaj	-	-	-	-	-	-	-	-
STRANI	245	107,9	837	120,1	432	141,6	1.600	158,4
Hoteli i sličan smještaj	231	101,8	816	117,1	405	132,8	1.566	155,0
Odmarališta i slični objekti za kraći odmor	14	-	21	-	27	-	34	-
Kampovi i prostori za kampiranje	-	-	-	-	-	-	-	-
Ostali smještaj	-	-	-	-	-	-	-	-

Dolasci i noćenja turista prema načinu dolaska

	Individualno				Organizirano			
	dolasci turista		noćenje turista		dolaci turista		noćenje turista	
	IV 2026	Struktura %	IV 2026	Struktura %	IV 2026	Struktura %	IV 2026	Struktura %
UKUPNO	431	100,0	734	100,0	-	-	-	-
Domaći	186	43,2	302	41,1	-	-	-	-
Strani	245	56,8	432	58,9	-	-	-	-

Svrha dolaska turista

	Poslovno				Ostalo			
	dolasci turista		noćenje turista		dolaci turista		noćenje turista	
	IV 2026	Struktura %	IV 2026	Struktura %	IV 2026	Struktura %	IV 2026	Struktura %
UKUPNO	207	48,0	298	40,6	224	52,0	436	59,4
Domaći	91	44,0	123	41,3	95	42,4	179	41,1
Strani	116	56,0	175	58,7	129	57,6	257	58,9

TURIZAM

Dolasci i noćenja turista po zemljama prebivališta

	Dolasci turista				Noćenje turista			
	IV 2026	<u>IV 2026</u> IV 2025	I-IV 2026	<u>I-IV 2026</u> I-IV 2025	IV 2026	<u>IV 2026</u> IV 2025	I-IV 2026	<u>I-IV 2026</u> I-IV 2025
UKUPNO STRANI	245	107,9	837	120,1	432	141,6	1.600	158,4
Albanija	-	-	1	-	-	-	1	-
Austrija	12	66,7	51	71,8	20	64,5	88	68,2
Belgija	-	-	1	-	-	-	1	-
Bugarska	-	-	9	-	-	-	9	-
Crna Gora	1	-	8	-	1	-	8	-
Češka	3	60,0	12	150,0	4	80,0	17	188,9
Danska	-	-	-	-	-	-	-	-
Estonija	-	-	-	-	-	-	-	-
Finska	-	-	5	-	-	-	5	-
Francuska	5	-	8	200,0	7	-	13	-
Grčka	-	-	1	20,0	-	-	1	20,0
Nizozemska	2	66,7	9	56,3	3	50,0	13	43,3
Hrvatska	98	74,8	343	93,7	189	113,9	790	153,1
Irska	-	-	-	-	-	-	-	-
Island	-	-	-	-	-	-	-	-
Italija	5	50,0	12	50,0	8	57,1	35	116,7
Kipar	-	-	-	-	-	-	-	-
Latvija	-	-	-	-	-	-	-	-
Litvanija	-	-	-	-	-	-	-	-
Luksemburg	-	-	-	-	-	-	-	-
Mađarska	-	-	2	100,0	-	-	2	100,0
Sjeverna Makedonija	2	-	12	109,1	2	-	12	109,1
Malta	-	-	-	-	-	-	-	-
Norveška	-	-	-	-	-	-	-	-
Njemačka	32	-	63	203,2	51	268,4	127	226,8
Poljska	8	-	14	-	14	-	20	-
Portugal / Portugalija	-	-	-	-	-	-	-	-
Rumunija / Rumunjska	-	-	4	-	-	-	4	-
Rusija	3	-	17	-	3	-	30	-
Slovačka	4	40,0	11	110,0	4	40,0	11	110,0
Slovenija	22	-	58	200,0	42	-	91	275,8
Srbija	22	220,0	89	211,9	43	-	160	228,6
Španija / Španjolska	2	-	8	266,7	4	-	22	-
Švajcarska / Švicarska	15	78,9	33	84,6	25	119,0	58	141,5
Švedska	1	-	2	-	1	-	2	-
Turska	2	200,0	34	-	2	100,0	38	200,0
Ujedinjeno Kraljevstvo	-	-	8	-	-	-	8	-
Ukrajina	-	-	3	150,0	-	-	3	150,0
Ostale evropske zemlje	-	-	5	-	-	-	8	-

Dolasci i noćenja turista po zemljama prebivališta, (nastavak)

	Dolasci turista				Noćenje turista			
	IV 2026	<u>IV 2026</u> IV 2025	I-IV 2026	<u>I-IV 2026</u> I-IV 2025	IV 2026	<u>IV 2026</u> IV 2025	I-IV 2026	<u>I-IV 2026</u> I-IV 2025
Egipat	-	-	-	-	-	-	-	-
Južnoafrička Republika	-	-	-	-	-	-	-	-
Ostale afričke zemlje	-	-	-	-	-	-	-	-
Kanada	-	-	1	-	-	-	1	-
SAD	1	100,0	2	100,0	2	100,0	3	100,0
Ostale sjeverno-američke zemlje	-	-	-	-	-	-	-	-
Brazil	-	-	-	-	-	-	-	-
Ostale zemlje Južne i Srednje Amerike	1	-	1	-	2	-	2	-
Bahrein	-	-	-	-	-	-	-	-
Indija	-	-	1	-	-	-	1	-
Iran	-	-	-	-	-	-	-	-
Izrael	-	-	-	-	-	-	-	-
Japan	-	-	-	-	-	-	-	-
Južna Koreja	-	-	-	-	-	-	-	-
Katar	-	-	-	-	-	-	-	-
Narodna republika Kina	4	-	6	200,0	5	-	7	116,7
Kuvajt	-	-	-	-	-	-	-	-
Malezija	-	-	-	-	-	-	-	-
Oman	-	-	-	-	-	-	-	-
Saudijska Arabija	-	-	-	-	-	-	-	-
Ujedinjeni Arapski Emirati	-	-	-	-	-	-	-	-
Ostale azijske zemlje	-	-	2	100,0	-	-	8	200,0
Australija	-	-	1	100,0	-	-	1	100,0
Novi Zeland	-	-	-	-	-	-	-	-
Ostale zemlje Okeanije	-	-	-	-	-	-	-	-

TUZLANSKI KANTON

PRIRODNO KRETANJE STANOVNIŠTVA I BRAKOVI

Prirodno kretanje stanovništva i brakovi po mjestu uobičajenog stanovanja

Općina	Ukupno rođeni	Živorodeni			Mrtvorodeni	Mjesto porođaja			Umrli			Od toga						Zaključeni brakovi	Razvedeni brakovi
		ukupno	po spolu			u zdravstvenoj ustanovi	na drugom mjestu		ukupno	po spolu		umrla dojenčad			nasilne smrti				
			muški	ženski			sa stručnom pomoći	bez stručne pomoći		muški	ženski	ukupno	muški	ženski	ukupno	muški	ženski		

Za mjesec april/travanj 2026. godine – prvi rezultati

UKUPNO	236	236	128	108	-	236	-	-	354	162	192	4	4	-	6	4	2	132	29
Banovići	12	12	6	6	-	12	-	-	16	8	8	-	-	-	-	-	-	11	1
Čelić	4	4	1	3	-	4	-	-	10	2	8	-	-	-	-	-	-	1	-
Doboj-Istok	5	5	2	3	-	5	-	-	8	6	2	-	-	-	1	1	-	3	-
Grad Gračanica	26	26	14	12	-	26	-	-	37	16	21	-	-	-	1	1	-	18	3
Grad Gradačac	20	20	10	10	-	20	-	-	37	17	20	-	-	-	-	-	-	19	3
Grad Lukavac	27	27	14	13	-	27	-	-	43	15	28	-	-	-	1	-	1	1	3
Grad Srebrenik	20	20	9	11	-	20	-	-	34	15	19	-	-	-	1	-	1	14	4
Grad Tuzla	61	61	38	23	-	61	-	-	86	40	46	3	3	-	1	1	-	24	8
Grad Živinice	39	39	21	18	-	39	-	-	26	16	10	-	-	-	-	-	-	21	3
Kalesija	11	11	8	3	-	11	-	-	26	14	12	1	1	-	-	-	-	12	3
Kladanj	8	8	5	3	-	8	-	-	19	7	12	-	-	-	1	1	-	2	1
Sapna	1	1	-	1	-	1	-	-	7	4	3	-	-	-	-	-	-	4	-
Teočak	2	2	-	2	-	2	-	-	5	2	3	-	-	-	-	-	-	2	-

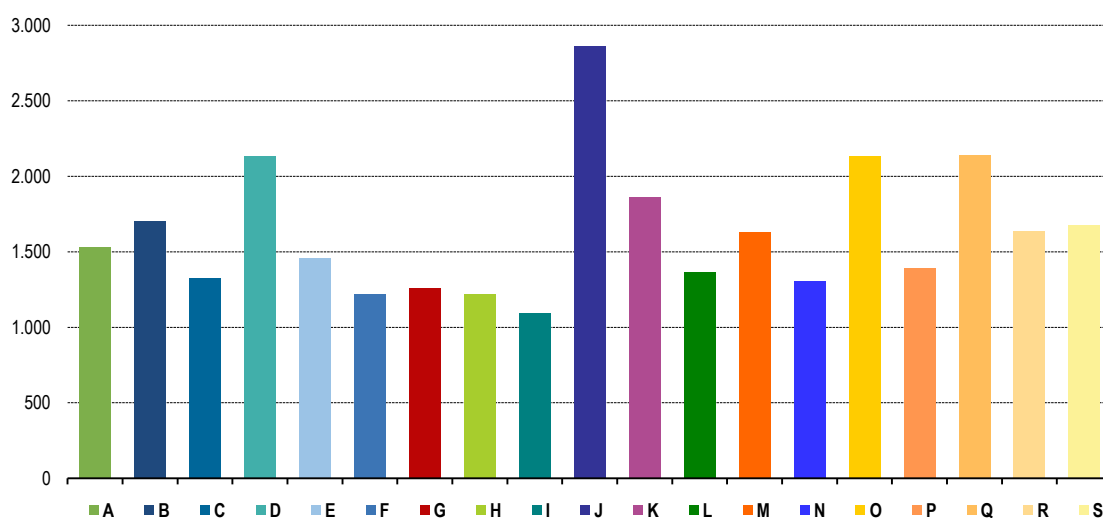
Za period januar/siječanj-april/travanj 2026. godine – prvi rezultati

UKUPNO	858	857	446	411	1	858	-	-	1.346	674	672	5	4	1	27	18	9	400	98
Banovići	47	47	28	19	-	47	-	-	70	39	31	-	-	-	2	1	1	31	5
Čelić	11	11	4	7	-	11	-	-	31	11	20	-	-	-	-	-	-	5	-
Doboj-Istok	23	23	11	12	-	23	-	-	33	24	9	-	-	-	3	3	-	15	-
Grad Gračanica	99	99	47	52	-	99	-	-	139	68	71	-	-	-	4	3	1	45	11
Grad Gradačac	75	75	41	34	-	75	-	-	123	54	69	-	-	-	2	1	1	51	13
Grad Lukavac	88	88	42	46	-	88	-	-	149	71	78	-	-	-	6	4	2	3	16
Grad Srebrenik	74	74	32	42	-	74	-	-	104	58	46	-	-	-	2	1	1	39	11
Grad Tuzla	197	196	118	78	1	197	-	-	344	164	180	3	3	-	5	3	2	79	18
Grad Živinice	138	138	71	67	-	138	-	-	168	98	70	-	-	-	-	-	-	64	9
Kalesija	65	65	29	36	-	65	-	-	101	49	52	1	1	-	1	1	-	40	8
Kladanj	19	19	14	5	-	19	-	-	47	19	28	1	-	1	2	1	1	11	2
Sapna	12	12	5	7	-	12	-	-	22	13	9	-	-	-	-	-	-	11	4
Teočak	10	10	4	6	-	10	-	-	15	6	9	-	-	-	-	-	-	6	1

Prosječna mjesečna isplaćena neto i bruto plaća zaposlenih po područjima KD BiH 2010

	Prosječna neto plaća u KM					Prosječna bruto plaća u KM				
	Ø 2025	III 2026	IV 2026	Indeks IV 2026 Ø 2025	Indeks IV 2026 III 2026	Ø 2025	III 2026	IV 2026	Indeks IV 2026 Ø 2025	Indeks IV 2026 III 2026
UKUPNO	1.458	1.535	1.561	107,1	101,7	2.254	2.381	2.422	107,5	101,7
A Poljoprivreda, šumarstvo i ribolov	1.380	1.428	1.530	110,9	107,1	2.049	2.101	2.219	108,3	105,6
B Vađenje ruda i kamena	1.673	1.694	1.701	101,7	100,4	2.523	2.549	2.568	101,8	100,7
C Prerađivačka industrija	1.279	1.321	1.327	103,8	100,5	1.934	2.008	2.022	104,6	100,7
D Proizvodnja i snabdijevanje električnom energijom, plinom, parom i klimatizacija	2.052	2.135	2.134	104,0	100,0	3.226	3.362	3.362	104,2	100,0
E Snabdijevanje vodom; uklanjanje otpadnih voda, upravljanje otpadom te djelatnosti sanacije okoliša	1.401	1.470	1.456	103,9	99,0	2.147	2.252	2.229	103,8	99,0
F Građevinarstvo	1.199	1.214	1.217	101,5	100,2	1.848	1.873	1.875	101,5	100,1
G Trgovina na veliko i na malo; popravak motornih vozila i motocikala	1.213	1.266	1.256	103,5	99,2	1.888	1.974	1.953	103,4	98,9
H Prijevoz i skladištenje	1.179	1.212	1.217	103,2	100,4	1.805	1.858	1.867	103,4	100,5
I Djelatnosti pružanja smještaja te pripreme i usluživanja hrane (hotelijerstvo i ugostiteljstvo)	1.097	1.129	1.095	99,8	97,0	1.673	1.715	1.678	100,3	97,8
J Informacije i komunikacije	2.263	2.196	2.863	126,5	130,4	3.513	3.475	4.534	129,1	130,5
K Finansijske djelatnosti i djelatnosti osiguranja	1.763	1.860	1.861	105,6	100,1	2.793	2.936	2.941	105,3	100,2
L Poslovanje nekretninama	1.307	1.404	1.365	104,4	97,2	1.967	2.151	2.091	106,3	97,2
M Stručne, naučne i tehničke djelatnosti	1.438	1.543	1.632	113,5	105,8	2.213	2.360	2.477	111,9	105,0
N Administrativne i pomoćne uslužne djelatnosti	1.227	1.327	1.304	106,3	98,3	1.942	2.106	2.063	106,2	98,0
O Javna uprava i odbrana; obavezno socijalno osiguranje	1.943	2.129	2.135	109,9	100,3	3.056	3.348	3.364	110,1	100,5
P Obrazovanje	1.299	1.390	1.394	107,3	100,3	2.036	2.178	2.189	107,5	100,5
Q Djelatnosti zdravstvene i socijalne zaštite	1.952	2.157	2.140	109,6	99,2	3.082	3.417	3.385	109,8	99,1
R Umjetnost, zabava i rekreacija	1.390	1.561	1.635	117,6	104,7	2.168	2.450	2.555	117,9	104,3
S Ostale uslužne djelatnosti	1.488	1.619	1.675	112,6	103,5	2.271	2.482	2.503	110,2	100,8

Prosječna neto plaća u KM, april/travanj 2026



POLJOPRIVREDA, ŠUMARSTVO I RIBOLOV

Proizvodnja, prodaja i zalihe šumskih sortimenata
april/travanj 2026. godine

000 m³

	Proizvodnja				Prodaja		Zalihe (stanje krajem mjeseca) 2026
	IV		I-IV		I-IV		
	2025	2026	2025	2026	2025	2026	
UKUPNO	14	15	57	55	52	53	8
Trupci četinarā/četinjača	4	4	13	13	11	11	0
Jamsko drvo četinarā/četinjača	0	0	1	1	1	1	0
Ostalo dugo drvo četinarā/četinjača	0	3	1	5	1	5	0
Prostorno drvo četinarā/četinjača	1	-	4	3	5	4	-
Trupci lišćara/listača	3	3	13	11	12	10	1
Jamsko drvo lišćara/listača	0	0	0	0	0	0	-0
Ostalo dugo drvo lišćara/listača	-	-	-	-	-	-	-
Prostorno drvo lišćara/listača	0	0	0	0	0	0	0
Ogrjevno drvo četinarā/četinjača	-	-	-	-	-	-	-
Ogrjevno drvo lišćara/listača	6	5	24	21	21	21	6
Ostalo grubo obrađeno drvo ¹⁾	-	-	-	-	-	-	-

¹⁾ Uključuje sitno tehničko drvo, cijepane drvene motke i kolje

PRIJEVOZ I SKLADIŠTENJE

Cestovni i gradsko-prigradski prijevoz
I tromjesečje 2026. godine

	I tromjesečje 2026	Indeks <u>I-III 2026</u> X-XII 2025	Indeks <u>I-III 2026</u> I-III 2025
Cestovni prijevoz robe			
Pređeni kilometri vozila, 000	45.482	92,4	91,1
Prevezena roba, 000 t	546	91,3	91,6
Tonski kilometri, 000	372.402	97,5	91,0
Cestovni prijevoz putnika			
Pređeni kilometri vozila, 000	2.612	92,3	89,2
Prevezeni putnici, 000	203	82,0	83,5
Putnički kilometri, 000	39.210	85,6	85,5
Gradsko-prigradski prijevoz			
Pređeni kilometri vozila ukupno, 000	890	65,1	60,5
Autobusi	890	65,1	60,5
Prevezeni putnici, 000	1.250	113,2	154,3
Autobusi	1.250	113,2	154,3

Indeksi obima industrijske proizvodnje – ukupno, prema GIG, područjima i oblastima KD BiH 2010

april/travanj 2026. godine

	<u>IV 2026</u> Ø 2025	<u>IV 2026</u> III 2026	<u>IV 2026</u> IV 2025	<u>I-IV 2026</u> I-IV 2025
INDUSTRIJA UKUPNO	89,1	98,3	88,5	90,1
PREMA GLAVNIM INDUSTRIJSKIM GRUPACIJAMA				
AL Intermedijalni proizvodi	104,0	101,6	97,6	98,5
AE Energija	54,2	85,2	61,9	73,2
BB Kapitalni proizvodi	109,4	119,3	108,3	104,2
CD Trajni proizvodi za široku potrošnju	124,6	104,8	109,9	96,0
CN Netrajni proizvodi za široku potrošnju	100,1	89,7	91,6	93,2
PREMA PODRUČJIMA I OBLASTIMA KD-a				
B VAĐENJE RUDA I KAMENA	75,6	91,6	77,7	83,8
05 Vađenje uglja i lignita	67,1	81,9	71,4	82,4
08 Vađenje ostalih ruda i kamena	105,0	124,2	96,5	88,9
C PRERAĐIVAČKA INDUSTRIJA	95,2	101,5	89,9	91,5
10 Proizvodnja prehrambenih proizvoda	102,6	98,2	95,6	100,3
11 Proizvodnja pića	54,4	45,1	40,4	66,9
13 Proizvodnja tekstila	52,0	46,7	48,7	95,2
14 Proizvodnja odjeće	96,1	84,1	96,3	95,9
15 Proizvodnja kože i srodnih proizvoda	95,1	96,6	97,9	84,0
16 Prerada drva i proizvoda od drva i pluta, osim namještaja; proizvodnja predmeta od slame i pletarskih materijala	122,2	105,2	119,5	114,9
17 Proizvodnja papira i proizvoda od papira	90,5	77,8	91,0	104,4
19 Proizvodnja kokska i rafiniranih proizvoda	-	-	-	35,5
20 Proizvodnja hemikalija i hemijskih proizvoda	80,3	92,8	71,0	83,1
21 Proizvodnja osnovnih farmaceutskih proizvoda i farmaceutskih preparata	63,1	28,0	103,6	90,1
22 Proizvodnja proizvoda od gume i plastičnih masa	107,7	109,8	100,2	94,5
23 Proizvodnja ostalih nemetalnih mineralnih proizvoda	109,4	94,2	112,3	109,2
24 Proizvodnja baznih metala	116,0	124,0	119,4	108,7
25 Proizvodnja gotovih metalnih proizvoda, osim mašina i opreme	102,3	116,5	98,1	98,9
26 Proizvodnja računara te elektroničkih i optičkih proizvoda	81,2	101,1	78,4	71,2
27 Proizvodnja električne opreme	118,6	92,5	107,3	115,1
28 Proizvodnja mašina i uređaja, d. n.	93,2	100,8	101,9	90,0
29 Proizvodnja motornih vozila, prikolica i poluprikolica	145,0	122,1	153,8	136,9
31 Proizvodnja namještaja	124,6	104,8	109,9	96,0
32 Ostala prerađivačka industrija	177,7	96,0	109,9	95,1
33 Popravak i instaliranje mašina i opreme	98,2	97,0	93,8	95,2
D PROIZVODNJA I SNABDIJEVANJE/OPSKRBA ELEKTRIČNOM ENERGIJOM I PLINOM (OSIM 35.3)¹	71,2	86,5	89,8	87,5
35 Proizvodnja i snabdijevanje/opskrba električnom energijom i plinom (osim 35.3) ¹	71,2	86,5	89,8	87,5

¹⁾ Grana djelatnosti 35.3, Proizvodnja i snabdijevanje/opskrba parom i klimatizacija

–* Indeks veći od 300,0

VANJSKA TRGOVINA

Izvoz po područjima klasifikacije djelatnosti
KD BiH 2010, u 000 KMUvoz po područjima klasifikacije djelatnosti
KD BiH 2010, U 000KM

u 000 KM

	III 2026	IV 2026	<u>IV 2026</u> III 2026	I-IV 2025	I-IV 2026	<u>I-IV 2026</u> I-IV 2025	III 2026	IV 2026	<u>IV 2026</u> III 2026	I-IV 2025	I-IV 2026	<u>I-IV 2026</u> I-IV 2025
UKUPNO	177.746	182.816	102,9	714.562	699.024	97,8	237.070	231.786	97,8	891.797	852.344	95,6
A Poljoprivreda, šumarstvo i ribarstvo	411	412	100,1	765	2.133	278,8	16.535	14.762	89,3	51.039	58.442	114,5
B Vađenje rude i kamena	2.621	2.517	96,0	14.421	9.469	65,7	3.217	1.454	45,2	65.661	6.468	9,9
C Prerađivačka industrija	172.069	178.623	103,8	698.610	680.717	97,4	216.340	214.832	99,3	775.438	785.167	101,3
D Proizvodnja i snabdijevanje električnom energijom, gasom/plinom, parom i klimatizacija	-	-	-	-	-	-	-	-	-	-	-	-
Ostalo	2.643	1.262	47,8	766	6.699	874,0	978	739	75,5	2.122	2.267	106,8
Nerazvrstano po kategorijama	2	1	83,8	-	7	-	-	-	-	-2.463	-	-

Izvor: Baza podataka Uprave za indirektno/heizravno oporezivanje BiH

Prethodni podaci

Izvoz po sektorima i odsjecima SMTK – Rev. 4,
u 000 KMUvoz po sektorima i odsjecima SMTK – Rev. 4,
u 000 KM

u 000 KM

	III 2026	IV 2026	<u>IV 2026</u> III 2026	I-IV 2025	I-IV 2026	<u>I-IV 2026</u> I-IV 2025	III 2026	IV 2026	<u>IV 2026</u> III 2026	I-IV 2025	I-IV 2026	<u>I-IV 2026</u> I-IV 2025
UKUPNO	177.746	182.816	102,9	714.562	699.024	97,8	237.070	231.786	97,8	891.797	852.344	95,6
0 HRANA I ŽIVE ŽIVOTINJE	5.742	6.217	108,3	25.544	22.663	88,7	30.012	28.878	96,2	100.764	112.081	111,2
01 Žive životinje	56	59	105,4	229	152	66,4	284	607	213,7	1.020	1.731	169,7
01 Meso i mesne prerađevine	374	430	115,0	1.089	1.237	113,6	1.852	1.676	90,5	5.084	6.917	136,1
02 Mlijeko, mliječne prerađevine i jaja	3.744	3.825	102,2	18.405	14.678	79,8	4.522	4.342	96,0	21.213	19.093	90,0
03 Ribe, vodozemci i njihove prerađevine	-	-	-	-	-	-	337	953	282,8	1.215	2.214	182,2
04 Žitarice i proizvodi od žitarica	935	1.307	139,8	3.368	4.008	119,0	5.591	5.007	89,6	15.804	17.505	110,8
05 Voće i povrće	269	235	87,4	1.456	1.259	86,5	12.484	11.719	93,9	39.833	45.893	115,2
06 Šećer, šećerne prerađevine i med	4	13	325,0	18	21	116,7	589	371	63,0	1.244	1.892	152,1
07 Kafa, čaj, kakao i začini	-	-	-	-	-	-	1.514	1.319	87,1	5.514	6.341	115,0
08 Hrana za životinje	-	-	-	17	19	111,8	666	652	97,9	3.069	2.738	89,2
09 Ostali jestivi proizvodi	360	348	96,7	962	1.289	134,0	2.173	2.232	102,7	6.768	7.757	114,6
1 PIĆA I DUHAN	269	61	22,7	888	1.767	199,0	560	516	92,1	1.837	2.301	125,3
11 Pića	269	61	22,7	483	728	150,7	418	516	123,4	1.698	1.885	111,0
12 Duhan i proizvodi od duhana	-	-	-	405	1.039	256,5	142	-	-	139	416	299,3
2 SIROVE MATERIJNE NEJESTIVE, OSIM GORIVA	7.828	6.843	87,4	26.683	25.116	94,1	2.330	2.213	95,0	8.960	8.151	91,0
21 Sirove kože i sirovo krzno	300	179	59,7	1.358	931	68,6	-	105	-	413	209	50,6
22 Uljano sjemenje i plodovi	-	-	-	-	-	-	192	51	26,6	635	367	57,8
23 Sirovi i sintetički kaučuk	-	-	-	14	-	-	126	79	62,7	159	237	149,1
24 Drvo i pluta	1.785	1.807	101,2	4.844	6.168	127,3	481	488	101,5	2.476	1.625	65,6
25 Celuloza i papirni otpaci	160	216	135,0	479	512	106,9	-	8	-	6	12	200,0
26 Sirova tekstilna vlakna i njihovi otpaci	36	-	-	108	163	150,9	399	878	220,1	2.841	2.746	96,7
27 Prirodna đubriva i minerali osim goriva	3.769	3.732	99,0	18.010	13.548	75,2	467	324	69,4	1.315	1.350	102,7
28 Metalne rude i otpaci od metala	1.778	909	51,1	1.870	3.794	202,9	218	55	25,2	4	273	-
29 Sirovine biljne i životinjske, ostale	-	-	-	-	-	-	447	225	50,3	1.111	1.332	119,9

Izvoz po sektorima i odsjecima SMTK – Rev. 4,
u 000 KM, (nastavak)Uvoz po sektorima i odsjecima SMTK – Rev. 4,
u 000 KM, (nastavak)

u 000 KM

	III 2026	IV 2026	IV 2026 III 2026	I-IV 2025	I-IV 2026	I-IV 2026 I-IV 2025	III 2026	IV 2026	IV 2026 III 2026	I-IV 2025	I-IV 2026	I-IV 2026 I-IV 2025
3 MINERALNA GORIVA, MAZIVA I SRODNI PROIZVODI	443	431	97,3	19.070	3.823	20,0	4.417	3.373	76,4	73.559	13.337	18,1
32 Ugalj, koks i briketi	291	372	127,8	14.179	1.995	14,1	2.824	1.163	41,2	68.717	7.411	10,8
33 Nafta i derivati od nafte	22	15	68,2	4.315	1.550	35,9	1.593	2.210	138,7	4.658	5.885	126,3
34 Prirodni i industrijski gas	130	44	33,8	576	278	48,3	-	-	-	184	41	22,3
35 Električna energija	-	-	-	-	-	-	-	-	-	-	-	-
4 ULJA, MASTI I VOSKOVI ŽIVOTINJSKOG ILI BILJNOG PORIJEKLA	-	-	-	-	-	-	1.945	1.317	67,7	5.349	4.749	88,8
41 Životinjska ulja i masti	-	-	-	-	-	-	10	19	190,0	48	35	72,9
42 Biljna ulja i masti, sirova i rafinirana	-	-	-	-	-	-	1.898	1.254	66,1	5.022	4.591	91,4
43 Prerađena biljna i životinjska ulja i masnoće	-	-	-	-	-	-	37	44	118,9	279	123	44,1
5 HEMIJSKI/KEMIJSKI PROIZVODI	30.909	32.107	103,9	135.739	114.785	84,6	37.757	38.133	101,0	138.625	129.530	93,4
51 Organske hemikalije/kemikalije	14	-	-	8.621	1.624	18,8	140	481	343,6	8.480	1.367	16,1
52 Anorganske hemikalije/kemikalije	21.287	21.265	99,9	93.307	75.730	81,2	1.030	977	94,9	5.028	3.854	76,7
53 Boje i štavila	150	157	104,7	275	452	164,4	1.621	2.147	132,4	5.602	6.072	108,4
54 Medicinski i farmaceutski proizvodi	13	263	-	329	387	117,6	7.657	5.370	70,1	22.496	24.791	110,2
55 Toaletni proizvodi i proizvodi za čišćenje	528	488	92,4	2.353	2.027	86,1	1.931	1.901	98,4	9.880	7.958	80,5
56 Vještačka đubriva	74	37	50,0	91	138	151,6	315	787	249,8	1.573	1.519	96,6
57 Plastične mase u primarnim oblicima	308	372	120,8	988	1.127	114,1	10.193	10.633	104,3	34.296	33.400	97,4
58 Plastične mase, ne-primarni oblici	8.280	9.324	112,6	29.291	32.691	111,6	11.082	12.604	113,7	41.226	40.071	97,2
59 Ostale hemikalije/kemikalije	255	201	78,8	484	609	125,8	3.788	3.233	85,3	10.044	10.498	104,5
6 INDUSTRIJSKI PROIZVODI, RAZVRSTANI UGLAVNOM PO VRSTI SIROVINA	34.635	36.403	105,1	120.506	125.297	104,0	66.934	71.182	106,3	247.608	247.557	100,0
61 Koža, krzno i proizvodi od kože i krzna	4.937	2.885	58,4	13.607	15.862	116,6	4.303	4.388	102,0	12.371	14.855	120,1
62 Guma i gumeni proizvodi	18	234	-	472	424	89,8	3.940	2.587	65,7	13.557	11.813	87,1
63 Proizvodi od drveta, osim namještaja	3.943	4.371	110,9	17.257	15.288	88,6	5.571	6.069	108,9	24.193	21.598	89,3
64 Papir, ljepenka i ostali slični proizvodi	351	533	151,9	1.532	1.730	112,9	3.901	4.094	104,9	12.538	14.369	114,6
65 Predivo, tkanine i tekstilni proizvodi	948	1.324	139,7	3.960	4.182	105,6	7.786	7.428	95,4	29.712	27.119	91,3
66 Proizvodi od nemetalnih minerala	11.091	12.027	108,4	36.636	35.430	96,7	9.550	8.462	88,6	30.763	33.262	108,1
67 Željezo i čelik	170	295	173,5	988	1.166	118,0	15.115	16.144	106,8	56.226	52.698	93,7
68 Obojeni metali	1.681	1.951	116,1	6.467	6.454	99,8	5.208	8.382	160,9	25.576	25.229	98,6
69 Metalni proizvodi	11.496	12.783	111,2	39.587	44.761	113,1	11.560	13.628	117,9	42.672	46.614	109,2
7 MAŠINE/STROJEVI I TRANSPORTNA SREDSTVA	45.703	49.886	109,2	184.473	185.979	100,8	67.397	63.285	93,9	235.561	245.716	104,3
71 Pogonske mašine i oprema	25.057	29.584	118,1	95.593	106.889	111,8	8.303	10.236	123,3	28.882	33.213	115,0
72 Mašine specijalizirane za određene industrije	780	1.159	148,6	4.657	3.645	78,3	10.854	5.654	52,1	24.938	28.586	114,6
73 Mašine za obradu metala	1.042	934	89,6	4.427	3.600	81,3	1.099	910	82,8	8.785	4.531	51,6
74 Ostale industrijske mašine i dijelovi	7.234	6.530	90,3	34.551	27.092	78,4	19.101	19.857	104,0	58.433	70.178	120,1
75 Kancelarijske mašine i mašine za automatsku obradu podataka	-	-	-	21	19	90,5	862	379	44,0	3.575	2.573	72,0
76 Telekomunikacijski aparati i aparati za snimanje zvuka	2	16	800,0	52	37	71,2	2.644	1.257	47,5	8.224	8.096	98,4
77 Električne mašine, aparati i uređaji	6.890	6.776	98,3	28.352	26.167	92,3	13.894	14.115	101,6	61.006	59.038	96,8
78 Drumska vozila	4.539	4.656	102,6	16.297	17.801	109,2	10.597	10.800	101,9	41.430	39.209	94,6
79 Ostala transportna vozila	159	231	145,3	523	729	139,4	43	77	179,1	288	292	101,4
8 RAZNI INDUSTRIJSKI PROIZVODI	52.217	50.868	97,4	205.817	219.594	106,7	24.877	22.889	92,0	83.708	84.102	100,5
81 Montažne zgrade, sanitarni, rasvjetni i grijaći uređaji	10.672	9.371	87,8	39.569	37.323	94,3	2.263	1.784	78,8	5.227	7.752	148,3
82 Namještaj i njegovi dijelovi	12.185	12.021	98,7	52.987	46.655	88,0	4.068	3.764	92,5	11.419	13.770	120,6
83 Torbe, tašne, neseseři i slični proizvodi	474	578	121,9	2.034	2.037	100,1	394	377	95,7	1.528	1.034	67,7
84 Odjeća	3.348	2.990	89,3	14.637	11.991	81,9	5.034	4.761	94,6	16.086	15.873	98,7
85 Obuća	4.469	4.906	109,8	20.337	44.211	217,4	2.501	1.786	71,4	6.403	6.804	106,3
87 Naučni i kontrolni instrumenti	19	57	300,0	182	225	123,6	1.462	1.645	112,5	7.197	6.439	89,5
88 Fotografski i optički proizvodi, satovi	-	-	-	6	-	-	258	200	77,5	784	894	114,0
89 Ostali industrijski proizvodi	21.050	20.945	99,5	76.065	77.152	101,4	8.897	8.572	96,3	35.064	31.536	89,9
9 Proizvodi, nerazvrstani po kategorijama	-	-	-	-4.158	-	-	841	-	-	-4.174	4.820	-115,5

Izvor: Baza podataka Uprave za indirektno/heizravno oporezivanje BiH

Prethodni podaci

VANJSKA TRGOVINA

Izvoz prema Međunarodnoj klasifikaciji ekonomske
namjene proizvoda (BEC) Rev. 4, u 000 KMUvoz prema Međunarodnoj klasifikaciji ekonomske
namjene proizvoda (BEC) Rev. 4, u 000 KM

u 000 KM

	III 2026	IV 2026	IV 2026 III 2026	I-IV 2025	I-IV 2026	I-IV 2026 I-IV 2025	III 2026	IV 2026	IV 2026 III 2026	I-IV 2025	I-IV 2026	I-IV 2026 I-IV 2025
UKUPNO	177.746	182.816	102,9	714.562	699.024	97,8	237.070	231.786	97,8	891.797	852.344	95,6
1. Hrana i pića	6.012	6.280	104,5	25.726	23.371	90,8	30.792	29.438	95,6	102.210	112.836	110,4
2. Industrijski materijali	83.697	86.407	103,2	335.017	306.454	91,5	96.357	104.218	108,2	361.066	356.488	98,7
3. Goriva i maziva	529	539	101,9	14.139	2.623	18,6	4.486	3.634	81,0	72.288	13.957	19,3
4. Kapitalni proizvodi (osim transportnih sredstava), dijelovi i pribor	33.632	36.761	109,3	146.249	134.305	91,8	51.658	48.975	94,8	173.683	191.540	110,3
5. Transportna sredstva, njihovi dijelovi i pribor	15.034	17.222	114,6	47.332	64.374	136,0	14.204	12.627	88,9	50.672	48.856	96,4
6. Proizvodi za široku potrošnju	38.840	35.606	91,7	146.099	167.890	114,9	39.573	32.830	83,0	130.167	128.602	98,8
7. Proizvodi, drugdje nespomenuti	2	1	50,0	-	7	-	-	64	-	1.711	65	3,8

Izvor: Baza podataka Uprave za indirektno/heizravno oporezivanje BiH

Prethodni podaci

Izvoz po zemljama prema geografskim zonama,
u 000 KMUvoz po zemljama prema geografskim zonama,
u 000 KM

u 000 KM

	III 2026	IV 2026	IV 2026 III 2026	I-IV 2025	I-IV 2026	I-IV 2026 I-IV 2025	III 2026	IV 2026	IV 2026 III 2026	I-IV 2025	I-IV 2026	I-IV 2026 I-IV 2025
UKUPNO	177.746	182.816	102,9	714.562	699.024	97,8	237.070	231.786	97,8	891.797	852.344	95,6
ZEMLJE EU	153.278	148.688	97,0	588.023	593.633	101,0	129.045	128.313	99,4	469.837	475.960	101,3
Austrija	29.286	30.658	104,7	131.686	137.901	104,7	15.956	17.449	109,4	64.769	62.256	96,1
Belgija	3.067	2.219	72,4	11.136	9.789	87,9	3.731	4.593	123,1	14.476	14.590	100,8
Bugarska	498	1.011	203,0	2.319	2.923	126,0	1.921	2.390	124,4	6.808	7.428	109,1
Češka	2.095	1.723	82,2	9.594	7.133	74,3	3.671	3.354	91,4	14.373	12.356	86,0
Kipar	43	-	-	50	44	88,0	2	1	50,0	9	9	100,0
Danska	260	165	63,5	1.427	840	58,9	341	688	201,8	2.250	2.001	88,9
Estonija	341	-	-	583	651	111,7	122	129	105,7	57	251	440,4
Finska	-	-	-	-	118	-	118	622	527,1	1.026	1.843	179,6
Francuska	1.800	1.738	96,6	6.632	5.732	86,4	4.555	3.281	72,0	15.558	13.852	89,0
Grčka	458	400	87,3	2.041	2.194	107,5	915	507	55,4	2.681	2.637	98,4
Hrvatska	31.025	28.095	90,6	103.049	96.749	93,9	10.714	10.490	97,9	39.236	39.228	100,0
Irska	165	80	48,5	678	403	59,4	570	456	80,0	2.800	2.399	85,7
Italija	6.770	5.800	85,7	31.622	25.467	80,5	16.538	17.956	108,6	61.203	65.352	106,8
Latvija (Letonija)	149	-	-	610	267	43,8	234	213	91,0	459	731	159,3
Litvanija	434	30	6,9	1.464	923	63,0	16	159	993,8	267	309	115,7
Luksemburg	42	117	278,6	532	454	85,3	27	14	51,9	105	121	115,2
Mađarska	6.578	6.675	101,5	17.705	25.102	141,8	7.852	6.703	85,4	28.917	25.205	87,2
Malta	-	-	-	29	27	93,1	1.902	426	22,4	18	2.565	-
Nizozemska	8.051	7.171	89,1	31.032	27.652	89,1	5.965	2.637	44,2	9.341	12.460	133,4
Njemačka	29.347	29.012	98,9	113.700	116.517	102,5	27.778	30.040	108,1	110.047	109.784	99,8
Poljska	3.122	5.184	166,0	18.188	15.988	87,9	7.428	8.748	117,8	31.360	31.965	101,9
Portugal	98	18	18,4	153	149	97,4	314	174	55,4	1.357	900	66,3

Izvoz po zemljama prema geografskim zonama,
u 000 KM, (nastavak)Uvoz po zemljama prema geografskim zonama,
u 000 KM, (nastavak)

u 000 KM

	III 2026	IV 2026	IV 2026 III 2026	I-IV 2025	I-IV 2026	I-IV 2026 I-IV 2025	III 2026	IV 2026	IV 2026 III 2026	I-IV 2025	I-IV 2026	I-IV 2026 I-IV 2025
Rumunija	2.307	3.470	150,4	10.791	11.073	102,6	3.201	3.123	97,6	10.604	11.946	112,7
Slovačka	2.216	1.434	64,7	6.000	6.246	104,1	1.393	1.163	83,5	6.187	4.609	74,5
Slovenija	21.314	21.525	101,0	76.104	86.849	114,1	9.119	8.745	95,9	29.665	35.300	119,0
Španija	477	287	60,2	1.500	1.389	92,6	3.409	3.080	90,3	12.216	11.917	97,6
Švedska	3.335	1.876	56,3	9.398	11.053	117,6	1.253	1.172	93,5	4.048	3.946	97,5
Ujedinjeno Kraljevstvo	-	-	-	-	-	-	-	-	-	-	-	-
ZEMLJE EFTE	3.508	4.847	138,2	15.668	15.542	99,2	1.727	2.655	153,7	10.097	7.003	69,4
Island	-	-	-	5	18	360,0	1	-	-	-	1	-
Lihtenštajn	76	115	151,3	1.732	356	20,6	64	62	96,9	646	226	35,0
Norveška	2.550	3.626	142,2	11.017	11.764	106,8	893	990	110,9	6.515	3.373	51,8
Švicarska	882	1.106	125,4	2.914	3.404	116,8	769	1.603	208,5	2.936	3.403	115,9
OSTALE EVROPSKE ZEMLJE	19.286	23.486	121,8	96.594	77.300	80,0	55.395	54.406	98,2	172.972	186.758	108,0
Albanija	3.338	4.648	139,2	13.298	14.540	109,3	106	92	86,8	367	395	107,6
Crna Gora	1.491	1.653	110,9	4.281	5.167	120,7	356	344	96,6	2.935	1.274	43,4
Kosovo	2.656	4.186	157,6	12.252	13.987	114,2	1.408	1.814	128,8	5.100	5.405	106,0
Sjeverna Makedonija	-	-	-	-	-	-	135	583	431,9	8.034	1.298	16,2
Ruska Federacija	9.553	8.961	93,8	52.844	35.027	66,3	18.656	15.975	85,6	58.074	58.989	101,6
Srbija	1.508	1.966	130,4	11.162	5.437	48,7	32.852	33.024	100,5	93.754	112.282	119,8
Turska	20	63	315,0	899	256	28,5	950	2.125	223,7	2.891	4.184	144,7
Ostale zemlje	720	2.009	279,0	1.858	2.886	155,3	932	449	48,2	1.817	2.931	161,3
AFRIKA	975	517	53,0	4.649	2.806	60,4	1.295	1.696	131,0	6.146	5.014	81,6
ZEMLJE SJEVERNE AFRIKE	300	126	42,0	1.664	1.003	60,3	1.001	1.437	143,6	4.938	4.178	84,6
OSTALE AFRIČKE ZEMLJE	675	391	57,9	2.985	1.803	60,4	294	259	88,1	1.208	836	69,2
AMERIKA	256	4.293	-	6.412	5.648	88,1	9.430	7.321	77,6	89.636	29.971	33,4
ZEMLJE SJEVERNE AMERIKE	222	4.084	-	5.932	4.533	76,4	3.990	2.656	66,6	75.920	11.278	14,9
Kanada	-	34	-	2	34	-	20	119	595,0	170	862	507,1
SAD	222	4.050	-	5.930	4.499	75,9	3.970	2.537	63,9	75.750	10.416	13,8
Ostale zemlje	-	-	-	-	-	-	-	-	-	-	-	-
ZEMLJE CENTRALNE AMERIKE I KARIBA	-	21	-	205	21	10,2	428	288	67,3	1.434	1.513	105,5
ZEMLJE JUŽNE AMERIKE	34	188	552,9	275	1.094	397,8	5.012	4.377	87,3	12.282	17.180	139,9
AZIJA	323	984	304,6	7.242	3.832	52,9	40.134	36.441	90,8	147.180	146.420	99,5
ZEMLJE BLISKOG I SREDNJEG ISTOKA	70	738	-	5.065	2.770	54,7	1.986	1.900	95,7	6.924	7.444	107,5
OSTALE ZEMLJE AZIJE	253	246	97,2	2.177	1.062	48,8	38.148	34.541	90,5	140.256	138.976	99,1
Indija	-	48	-	969	364	37,6	3.257	2.786	85,5	13.619	11.271	82,8
Japan	-	-	-	783	-	-	1.207	883	73,2	4.931	2.935	59,5
Kina	221	146	66,1	185	481	260,0	29.897	25.294	84,6	107.550	107.819	100,3
Malezija	-	-	-	-	-	-	96	244	254,2	1.250	980	78,4
Ostale zemlje	32	52	162,5	240	217	90,4	3.691	5.334	144,5	12.906	15.971	123,7
ZEMLJE OKEANIJE I POLARNOG REGIONA	-	-	-	54	-	-	-	922	-	37	944	-
AUSTRALIJA I NOVI ZELAND	-	-	-	54	-	-	-	922	-	37	943	-
Australija	-	-	-	54	-	-	-	903	-	35	923	-
Novi Zeland	-	-	-	-	-	-	-	19	-	2	20	-
Ostale zemlje	-	-	-	-	-	-	-	-	-	-	-	-
OSTALE ZEMLJE OKEANIJE I POLARNOG REGIONA	-	-	-	-	-	-	-	-	-	-	1	-
Neraspoređeno	120	1	0,8	-4.080	263	-6,4	44	32	72,7	-4.108	274	-6,7

Izvor: Baza podataka Uprave za indirektno/neizravno oporezivanje BiH

Prethodni podaci

TURIZAM

Turistički promet za april/travanj 2026. godine

Kapaciteti, turisti i noćenja

	Dolasci turista				Noćenja turista			
	IV 2026	IV 2026 IV 2025	I-IV 2026	I-IV 2026 I-IV 2025	IV 2026	IV 2026 IV 2025	I-IV 2026	I-IV 2026 I-IV 2025
Dolasci i noćenja turista								
UKUPNO	6.023	121,7	16.737	109,7	12.659	139,5	33.717	117,7
Domaći	3.517	132,3	9.548	117,6	7.497	145,2	18.291	116,5
Strani	2.506	109,4	7.189	100,7	5.162	132,0	15.426	119,2
BROJ LEŽAJA	1.737							
Dolasci i noćenja turista prema vrstama objekata								
UKUPNO	6.023	121,7	16.737	109,7	12.659	139,5	33.717	117,7
Hoteli i sličan smještaj	5.995	122,1	16.611	110,3	12.561	140,6	33.349	119,6
Odmarališta i slični objekti za kraći odmor	14	155,6	47	68,1	46	176,9	106	38,0
Kampovi i prostori za kampiranje	-	-	-	-	-	-	-	-
Ostali smještaj	14	42,4	79	65,3	52	45,6	262	55,6
DOMAĆI	3.517	132,3	9.548	117,6	7.497	145,2	18.291	116,5
Hoteli i sličan smještaj	3.491	133,3	9.424	118,7	7.403	147,3	17.927	118,8
Odmarališta i slični objekti za kraći odmor	14	155,6	47	73,4	46	176,9	106	56,7
Kampovi i prostori za kampiranje	-	-	-	-	-	-	-	-
Ostali smještaj	12	38,7	77	67,5	48	43,2	258	61,1
STRANI	2.506	109,4	7.189	100,7	5.162	132,0	15.426	119,2
Hoteli i sličan smještaj	2.504	109,4	7.187	100,9	5.158	132,0	15.422	120,5
Odmarališta i slični objekti za kraći odmor	-	-	-	-	-	-	-	-
Kampovi i prostori za kampiranje	-	-	-	-	-	-	-	-
Ostali smještaj	2	100,0	2	28,6	4	133,3	4	8,2
Dolasci i noćenja turista prema načinu dolaska								
	Individualno				Organizirano			
	dolasci turista		noćenje turista		dolaci turista		noćenje turista	
	IV 2026	Struktura %	IV 2026	Struktura %	IV 2026	Struktura %	IV 2026	Struktura %
UKUPNO	5.007	83,1	9.245	73,0	1.016	16,9	3.414	27,0
Domaći	2.535	50,6	4.441	48,0	982	96,7	3.056	89,5
Strani	2.472	49,4	4.804	52,0	34	3,3	358	10,5
Svrha dolaska turista								
	Poslovno				Ostalo			
	dolasci turista		noćenje turista		dolaci turista		noćenje turista	
	IV 2026	Struktura %	IV 2026	Struktura %	IV 2026	Struktura %	IV 2026	Struktura %
UKUPNO	1.736	28,8	3.273	25,9	4.287	71,2	9.386	74,1
Domaći	830	47,8	1.164	35,6	2.687	62,7	6.333	67,5
Strani	906	52,2	2.109	64,4	1.600	37,3	3.053	32,5

Dolasci i noćenja turista po zemljama prebivališta

	Dolasci turista				Noćenje turista			
	IV 2026	IV 2026 IV 2025	I-IV 2026	I-IV 2026 I-IV 2025	IV 2026	IV 2026 IV 2025	I-IV 2026	I-IV 2026 I-IV 2025
UKUPNO STRANI	2.506	109,4	7.189	100,7	5.162	132,0	15.426	119,2
Albanija	5	166,7	22	110,0	10	250,0	41	136,7
Austrija	152	110,1	464	106,2	260	113,0	776	94,5
Belgija	6	100,0	18	78,3	14	233,3	45	67,2
Bugarska	86	-	166	259,4	134	186,1	448	-
Crna Gora	70	200,0	168	137,7	133	255,8	284	150,3
Češka	9	47,4	43	82,7	20	80,0	66	74,2
Danska	10	-	87	-	17	-	287	-
Estonija	-	-	-	-	-	-	-	-
Finska	4	200,0	5	125,0	10	200,0	11	122,2
Francuska	59	226,9	101	160,3	109	-	226	223,8
Grčka	6	150,0	20	222,2	12	-	64	-
Nizozemska	200	185,2	299	139,7	732	292,8	865	214,6
Hrvatska	289	76,9	1.093	93,8	421	77,5	1.692	90,4
Irska	12	-	21	-	41	-	51	-
Island	2	200,0	3	150,0	30	-	31	-
Italija	51	51,0	276	121,6	92	51,7	509	111,6
Kipar	14	-	14	-	20	-	20	-
Latvija	2	-	2	66,7	5	-	5	166,7
Litvanija	1	100,0	4	200,0	2	100,0	8	200,0
Luksemburg	-	-	7	233,3	-	-	9	-
Mađarska	92	204,4	192	192,0	304	-	582	-
Sjeverna Makedonija	28	50,9	111	69,8	43	65,2	196	91,2
Malta	-	-	-	-	-	-	-	-
Norveška	8	88,9	22	84,6	17	89,5	55	122,2
Njemačka	215	130,3	664	127,7	431	109,9	1.516	121,5
Poljska	47	235,0	104	96,3	253	-	381	150,0
Portugal / Portugalija	5	250,0	12	109,1	15	-	40	235,3
Rumunija / Rumunjska	9	100,0	72	156,5	12	42,9	132	104,8
Rusija	41	-	75	159,6	46	-	94	154,1
Slovačka	18	-	25	108,7	30	142,9	41	74,5
Slovenija	276	175,8	604	112,7	368	132,9	979	109,4
Srbija	383	114,0	1.182	107,3	686	104,4	3.021	142,6
Španija / Španjolska	6	85,7	30	96,8	31	206,7	108	171,4
Švajcarska / Švicarska	50	96,2	175	127,7	82	79,6	341	113,7
Švedska	47	-	148	214,5	113	-	542	242,0
Turska	107	74,3	315	62,5	237	94,4	575	54,2
Ujedinjeno Kraljevstvo	18	100,0	46	75,4	35	106,1	128	98,5
Ukrajina	6	200,0	28	175,0	23	164,3	63	153,7
Ostale evropske zemlje	6	-	25	71,4	13	-	55	63,2

TURIZAM
Dolasci i noćenja turista po zemljama prebivališta, (nastavak)

	Dolasci turista				Noćenje turista			
	IV 2026	<u>IV 2026</u> IV 2025	I-IV 2026	<u>I-IV 2026</u> I-IV 2025	IV 2026	<u>IV 2026</u> IV 2025	I-IV 2026	<u>I-IV 2026</u> I-IV 2025
Egipat	-	-	3	150,0	-	-	23	-
Južnoafrička Republika	-	-	1	100,0	-	-	1	33,3
Ostale afričke zemlje	5	-	9	-	7	-	14	-
Kanada	11	275,0	30	-	14	140,0	78	-
SAD	14	56,0	72	61,5	48	73,8	158	49,1
Ostale sjeverno-američke zemlje	1	50,0	1	33,3	2	100,0	2	28,6
Brazil	10	250,0	18	225,0	34	-	60	-
Ostale zemlje Južne i Srednje Amerike	2	-	9	-	10	-	26	-
Bahrein	-	-	1	-	-	-	1	-
Indija	10	-	15	-	36	-	64	914,3
Iran	-	-	7	-	-	-	41	-
Izrael	1	-	1	16,7	10	-	10	166,7
Japan	-	-	4	-	-	-	4	-
Južna Koreja	-	-	1	50,0	-	-	1	25,0
Katar	-	-	-	-	-	-	-	-
Narodna republika Kina	92	36,7	321	38,3	147	51,2	495	50,7
Kuvajt	-	-	-	-	-	-	-	-
Malezija	-	-	-	-	-	-	-	-
Oman	-	-	-	-	-	-	-	-
Saudijska Arabija	-	-	4	-	-	-	5	-
Ujedinjeni Arapski Emirati	-	-	-	-	-	-	-	-
Ostale azijske zemlje	8	8,2	28	20,7	33	30,3	123	77,8
Australija	3	100,0	11	137,5	6	200,0	14	116,7
Novi Zeland	-	-	-	-	-	-	-	-
Ostale zemlje Okeanije	9	-	10	200,0	14	-	19	118,8

ZENIČKO-DOBOJSKI KANTON

PRIRODNO KRETANJE STANOVNIŠTVA I BRAKOVİ

Prirодно kretanje stanovništva i brakovi po mjestu uobičajenog stanovanja

Općina	Ukupno rođeni	Živorodeni			Mrtvorodeni	Mjesto porođaja			Umrli			Od toga						Zaključeni brakovi	Razvedeni brakovi
		ukupno	po spolu			u zdravstvenoj ustanovi	na drugom mjestu		ukupno	po spolu		umrla dojenčad			nasilne smrti				
			muški	ženski			sa stručnom pomoći	bez stručne pomoći		muški	ženski	ukupno	muški	ženski	ukupno	muški	ženski		

Za mjesec april/travanj 2026. godine – prvi rezultati

UKUPNO	229	229	116	113	-	228	1	-	285	144	141	-	-	-	1	1	-	135	9
Breza	4	4	2	2	-	4	-	-	8	7	1	-	-	-	-	-	-	2	2
Doboj-Jug	4	4	2	2	-	4	-	-	1	1	-	-	-	-	-	-	-	1	-
Grad Visoko	21	21	10	11	-	21	-	-	29	19	10	-	-	-	-	-	-	13	1
Grad Zavidovići	20	20	9	11	-	20	-	-	28	13	15	-	-	-	-	-	-	13	-
Grad Zenica	75	75	42	33	-	75	-	-	96	43	53	-	-	-	-	-	-	36	1
Kakanj	29	29	18	11	-	29	-	-	34	15	19	-	-	-	-	-	-	16	4
Maglaj	20	20	10	10	-	20	-	-	19	11	8	-	-	-	-	-	-	12	-
Olovo	6	6	3	3	-	6	-	-	9	5	4	-	-	-	-	-	-	-	-
Tešanj	29	29	13	16	-	29	-	-	32	15	17	-	-	-	1	1	-	18	1
Usora	1	1	1	-	-	1	-	-	7	1	6	-	-	-	-	-	-	2	-
Vareš	-	-	-	-	-	-	-	-	-	-	-	-	-	-	-	-	-	-	-
Žepče	20	20	6	14	-	19	1	-	22	14	8	-	-	-	-	-	-	22	-

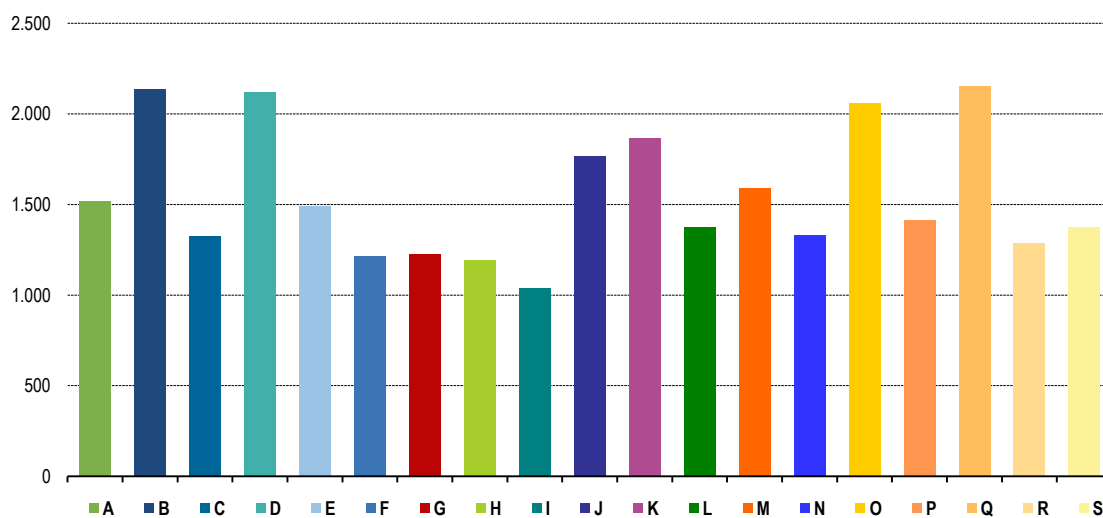
Za period januar/siječanj-april/travanj 2026. godine – prvi rezultati

UKUPNO	874	874	445	429	-	869	5	-	1.140	579	561	2	1	1	1	1	-	372	62
Breza	19	19	9	10	-	19	-	-	48	27	21	-	-	-	-	-	-	9	3
Doboj-Jug	13	13	9	4	-	13	-	-	12	7	5	-	-	-	-	-	-	5	3
Grad Visoko	83	83	43	40	-	83	-	-	113	62	51	-	-	-	-	-	-	43	6
Grad Zavidovići	81	81	41	40	-	81	-	-	107	60	47	-	-	-	-	-	-	37	1
Grad Zenica	275	275	154	121	-	274	1	-	351	153	198	-	-	-	-	-	-	112	24
Kakanj	120	120	55	65	-	118	2	-	129	63	66	-	-	-	-	-	-	41	9
Maglaj	61	61	35	26	-	61	-	-	80	46	34	-	-	-	-	-	-	24	3
Olovo	17	17	6	11	-	17	-	-	41	25	16	-	-	-	-	-	-	3	-
Tešanj	128	128	64	64	-	127	1	-	116	61	55	1	1	-	1	1	-	47	9
Usora	6	6	2	4	-	6	-	-	24	9	15	1	-	1	-	-	-	3	-
Vareš	8	8	6	2	-	8	-	-	32	16	16	-	-	-	-	-	-	4	2
Žepče	63	63	21	42	-	62	1	-	87	50	37	-	-	-	-	-	-	44	2

Prosječna mjesečna isplaćena neto i bruto plaća zaposlenih po područjima KD BiH 2010

	Prosječna neto plaća u KM					Prosječna bruto plaća u KM				
	Ø 2025	III 2026	IV 2026	Indeks IV 2026 Ø 2025	Indeks IV 2026 III 2026	Ø 2025	III 2026	IV 2026	Indeks IV 2026 Ø 2025	Indeks IV 2026 III 2026
UKUPNO	1.430	1.506	1.503	105,1	99,8	2.210	2.322	2.316	104,8	99,7
A Poljoprivreda, šumarstvo i ribolov	1.420	1.515	1.517	106,8	100,1	2.222	2.360	2.363	106,3	100,1
B Vađenje ruda i kamena	2.072	2.148	2.134	103,0	99,3	3.256	3.266	3.246	99,7	99,4
C Prerađivačka industrija	1.248	1.325	1.324	106,1	99,9	1.870	1.976	1.978	105,8	100,1
D Proizvodnja i snabdijevanje električnom energijom, plinom, parom i klimatizacija	2.050	2.143	2.120	103,4	98,9	3.214	3.394	3.355	104,4	98,9
E Snabdijevanje vodom; uklanjanje otpadnih voda, upravljanje otpadom te djelatnosti sanacije okoliša	1.430	1.503	1.489	104,1	99,1	2.237	2.356	2.336	104,4	99,2
F Građevinarstvo	1.201	1.209	1.216	101,2	100,6	1.847	1.850	1.857	100,5	100,4
G Trgovina na veliko i na malo; popravak motornih vozila i motocikala	1.170	1.218	1.228	105,0	100,8	1.821	1.894	1.901	104,4	100,4
H Prijevoz i skladištenje	1.139	1.188	1.190	104,5	100,2	1.795	1.877	1.885	105,0	100,4
I Djelatnosti pružanja smještaja te pripreme i usluživanja hrane (hotelijerstvo i ugostiteljstvo)	1.028	1.065	1.036	100,8	97,3	1.604	1.661	1.622	101,1	97,7
J Informacije i komunikacije	1.651	1.736	1.766	107,0	101,7	2.600	2.727	2.777	106,8	101,8
K Finansijske djelatnosti i djelatnosti osiguranja	1.750	1.805	1.867	106,7	103,4	2.769	2.838	3.019	109,0	106,4
L Poslovanje nekretninama	1.300	1.357	1.372	105,5	101,1	2.099	2.146	2.175	103,6	101,4
M Stručne, naučne i tehničke djelatnosti	1.530	1.600	1.591	104,0	99,4	2.353	2.454	2.437	103,6	99,3
N Administrativne i pomoćne uslužne djelatnosti	1.243	1.329	1.330	107,0	100,1	1.960	2.150	2.173	110,9	101,1
O Javna uprava i odbrana; obavezno socijalno osiguranje	1.932	2.070	2.060	106,6	99,5	3.044	3.267	3.243	106,5	99,3
P Obrazovanje	1.398	1.410	1.415	101,2	100,4	2.194	2.214	2.220	101,2	100,3
Q Djelatnosti zdravstvene i socijalne zaštite	2.025	2.193	2.150	106,2	98,0	3.165	3.453	3.385	107,0	98,0
R Umjetnost, zabava i rekreacija	1.205	1.293	1.284	106,6	99,3	1.869	1.986	1.978	105,8	99,6
S Ostale uslužne djelatnosti	1.273	1.372	1.376	108,1	100,3	1.959	2.099	2.123	108,4	101,1

Prosječna neto plaća u KM, april/travanj 2026



POLJOPRIVREDA, ŠUMARSTVO I RIBOLOV

Proizvodnja, prodaja i zalihe šumskih sortimenata
april/travanj 2026. godine

000 m³

	Proizvodnja				Prodaja		Zalihe (stanje krajem mjeseca) 2026
	IV		I-IV		I-IV		
	2025	2026	2025	2026	2025	2026	
UKUPNO	29	26	98	93	94	87	17
Trupci četinara/četinjača	13	10	44	36	42	34	6
Jamsko drvo četinara/četinjača	2	2	7	7	6	6	2
Ostalo dugo drvo četinara/četinjača	-	-	-	-	-	-	-
Prostorno drvo četinara/četinjača	5	5	15	17	15	17	3
Trupci lišćara/listača	4	4	14	13	13	12	2
Jamsko drvo lišćara/listača	-	-	0	0	-	0	-
Ostalo dugo drvo lišćara/listača	-	-	-	-	-	-	-
Prostorno drvo lišćara/listača	0	1	1	1	1	1	0
Ogrjevno drvo četinara/četinjača	0	-	0	-	0	-	0
Ogrjevno drvo lišćara/listača	5	5	17	18	16	17	4
Ostalo grubo obrađeno drvo ¹⁾	-	-	-	-	-	-	-

¹⁾ Uključuje sitno tehničko drvo, cijepane drvene motke i kolje

PRIJEVOZ I SKLADIŠTENJE

Cestovni i gradsko-prigradski prijevoz
I tromjesečje 2026. godine

	I tromjesečje 2026	Indeks I-III 2026 X-XII 2025	Indeks I-III 2026 I-III 2025
Cestovni prijevoz robe			
Pređeni kilometri vozila, 000	33.821	94,2	91,4
Prevezena roba, 000 t	504	73,5	77,4
Tonski kilometri, 000	177.066	88,0	91,3
Cestovni prijevoz putnika			
Pređeni kilometri vozila, 000	2.832	99,0	101,0
Prevezeni putnici, 000	174	85,3	95,8
Putnički kilometri, 000	77.388	88,2	100,5
Gradsko-prigradski prijevoz			
Pređeni kilometri vozila ukupno, 000	560	97,1	104,7
Autobusi	560	97,1	104,7
Prevezeni putnici, 000	342	106,5	112,1
Autobusi	342	106,5	112,1

Indeksi obima industrijske proizvodnje – ukupno, prema GIG, područjima i oblastima KD BiH 2010

april/travanj 2026. godine

	<u>IV 2026</u> Ø 2025	<u>IV 2026</u> III 2026	<u>IV 2026</u> IV 2025	<u>I-IV 2026</u> I-IV 2025
INDUSTRIJA UKUPNO	104,1	99,1	97,2	95,6
PREMA GLAVNIM INDUSTRIJSKIM GRUPACIJAMA				
AL Intermedijalni proizvodi	100,0	90,4	91,6	99,2
AE Energija	80,2	102,1	74,1	66,2
BB Kapitalni proizvodi	132,5	120,4	131,7	110,2
CD Trajni proizvodi za široku potrošnju	104,0	103,6	86,2	90,1
CN Netrajni proizvodi za široku potrošnju	110,3	107,7	107,2	98,0
PREMA PODRUČJIMA I OBLASTIMA KD-a				
B VAĐENJE RUDA I KAMENA	97,8	124,7	86,4	75,4
05 Vađenje uglja i lignita	99,6	130,3	86,5	74,1
08 Vađenje ostalih ruda i kamena	57,9	46,8	83,1	114,6
C PRERAĐIVAČKA INDUSTRIJA	107,4	98,8	100,4	100,0
10 Proizvodnja prehrambenih proizvoda	109,1	105,8	101,5	106,4
11 Proizvodnja pića	114,9	95,8	101,0	109,7
13 Proizvodnja tekstila	117,0	109,8	102,5	80,8
14 Proizvodnja odjeće	81,9	98,6	90,6	85,1
15 Proizvodnja kože i srodnih proizvoda	91,9	130,2	93,1	64,7
16 Prerada drva i proizvoda od drva i pluta, osim namještaja; proizvodnja predmeta od slame i pletarskih materijala	106,0	126,5	108,6	87,4
17 Proizvodnja papira i proizvoda od papira	66,5	64,9	60,0	84,1
18 Štampanje i umnožavanje snimljenih zapisa	205,6	168,0	268,1	243,5
19 Proizvodnja koksa i rafiniranih proizvoda	110,9	118,2	108,5	99,3
20 Proizvodnja hemikalija i hemijskih proizvoda	94,9	87,5	87,7	97,3
22 Proizvodnja proizvoda od gume i plastičnih masa	105,1	109,6	120,8	122,6
23 Proizvodnja ostalih nemetalnih mineralnih proizvoda	102,3	101,3	102,2	86,0
24 Proizvodnja baznih metala	102,8	88,0	91,5	102,9
25 Proizvodnja gotovih metalnih proizvoda, osim mašina i opreme	131,2	117,6	140,4	127,0
27 Proizvodnja električne opreme	139,8	166,9	141,5	99,0
28 Proizvodnja mašina i uređaja, d. n.	110,4	122,1	92,5	69,9
29 Proizvodnja motornih vozila, prikolica i poluprikolica	153,7	104,1	115,2	153,7
31 Proizvodnja namještaja	103,8	104,2	85,7	89,3
32 Ostala prerađivačka industrija	143,1	119,6	150,3	119,1
33 Popravak i instaliranje mašina i opreme	97,0	127,9	104,8	93,1
D PROIZVODNJA I SNABDIJEVANJE/OPSKRBA ELEKTRIČNOM ENERGIJOM I PLINOM (OSIM 35.3)¹⁾	76,5	96,9	71,7	64,6
35 Proizvodnja i snabdijevanje/opskrba električnom energijom i plinom (osim 35.3) ¹⁾	76,5	96,9	71,7	64,6

¹⁾ Grana djelatnosti 35.3, Proizvodnja i snabdijevanje/opskrba parom i klimatizacija

–* Indeks veći od 300,0

VANJSKA TRGOVINA

Izvoz po područjima klasifikacije djelatnosti
KD BiH 2010, u 000 KMUvoz po područjima klasifikacije djelatnosti
KD BiH 2010, U 000KM

u 000 KM

	III 2026	IV 2026	<u>IV 2026</u> III 2026	I-IV 2025	I-IV 2026	<u>I-IV 2026</u> I-IV 2025	III 2026	IV 2026	<u>IV 2026</u> III 2026	I-IV 2025	I-IV 2026	<u>I-IV 2026</u> I-IV 2025
UKUPNO	227.074	255.487	112,5	782.942	853.880	109,1	190.237	212.909	111,9	723.354	711.017	98,3
A Poljoprivreda, šumarstvo i ribarstvo	276	388	140,8	1.294	1.068	82,5	10.004	11.587	115,8	34.642	39.647	114,4
B Vađenje rude i kamena	59.111	69.853	118,2	93.285	211.489	226,7	1.117	1.095	98,0	4.651	4.736	101,8
C Prerađivačka industrija	161.162	178.730	110,9	648.778	615.849	94,9	177.671	199.098	112,1	680.680	659.729	96,9
D Proizvodnja i snabdijevanje električnom energijom, gasom/plinom, parom i klimatizacija	1.424	1.322	92,8	13.735	7.934	57,8	436	352	80,7	2.680	3.067	114,5
Ostalo	5.101	5.193	101,8	29.582	17.541	59,3	1.007	777	77,1	3.299	3.838	116,3
Nerazvrstano po kategorijama	-	-	-	-3.733	-	-	-	-	-	-2.597	-	-

Izvor: Baza podataka Uprave za indirektno/heizravno oporezivanje BiH

Prethodni podaci

Izvoz po sektorima i odsjecima SMTK – Rev. 4,
u 000 KMUvoz po sektorima i odsjecima SMTK – Rev. 4,
u 000 KM

u 000 KM

	III 2026	IV 2026	<u>IV 2026</u> III 2026	I-IV 2025	I-IV 2026	<u>I-IV 2026</u> I-IV 2025	III 2026	IV 2026	<u>IV 2026</u> III 2026	I-IV 2025	I-IV 2026	<u>I-IV 2026</u> I-IV 2025
UKUPNO	227.074	255.487	112,5	782.942	853.880	109,1	190.237	212.909	111,9	723.354	711.017	98,3
0 HRANA I ŽIVE ŽIVOTINJE	7.266	7.409	102,0	29.403	26.922	91,6	29.074	26.638	91,6	104.297	103.054	98,8
00 Žive životinje	-	-	-	-	-	-	480	1.158	241,3	3.709	4.700	126,7
01 Meso i mesne prerađevine	1.582	1.613	102,0	8.100	5.957	73,5	12.599	11.139	88,4	46.982	44.363	94,4
02 Mlijeko, mliječne prerađevine i jaja	71	141	198,6	282	212	75,2	456	288	63,2	1.876	1.593	84,9
03 Ribe, vodozemci i njihove prerađevine	-	-	-	-	-	-	83	-	-	-	83	-
04 Žitarice i proizvodi od žitarica	3.236	3.701	114,4	12.937	12.768	98,7	4.676	4.036	86,3	11.316	15.432	136,4
05 Voće i povrće	104	42	40,4	1.808	712	39,4	2.539	2.493	98,2	13.015	9.678	74,4
06 Šećer, šećerne prerađevine i med	15	36	240,0	85	66	77,6	157	349	222,3	914	625	68,4
07 Kafa, čaj, kakao i začini	1.936	1.617	83,5	5.323	6.126	115,1	4.385	4.680	106,7	12.534	14.967	119,4
08 Hrana za životinje	186	162	87,1	314	641	204,1	1.905	1.508	79,2	7.368	6.163	83,6
09 Ostali jestivi proizvodi	136	97	71,3	554	440	79,4	1.794	987	55,0	6.583	5.450	82,8
1 PIĆA I DUHAN	39	38	97,4	210	111	52,9	482	492	102,1	1.953	1.445	74,0
11 Pića	39	38	97,4	210	111	52,9	482	492	102,1	1.953	1.445	74,0
12 Duhan i proizvodi od duhana	-	-	-	-	-	-	-	-	-	-	-	-
2 SIROVE MATERIJNE NEJESTIVE, OSIM GORIVA	66.916	77.954	116,5	135.172	240.249	177,7	3.024	3.498	115,7	11.483	11.687	101,8
21 Sirove kože i sirovo krzno	548	404	73,7	1.411	1.442	102,2	91	122	134,1	394	314	79,7
22 Uljano sjemenje i plodovi	-	-	-	25	-	-	255	351	137,6	720	800	111,1
23 Sirovi i sintetički kaučuk	-	-	-	-	-	-	147	115	78,2	172	369	214,5
24 Drvo i pluta	2.199	2.580	117,3	10.650	9.859	92,6	1.402	1.953	139,3	5.382	5.685	105,6
25 Celuloza i papirni otpaci	386	406	105,2	1.492	1.192	79,9	376	320	85,1	1.540	1.781	115,6
26 Sirova tekstilna vlaknina i njihovi otpaci	5	4	80,0	64	26	40,6	84	28	33,3	291	167	57,4
27 Prirodna đubriva i minerali osim goriva	1.211	829	68,5	11.974	2.143	17,9	251	272	108,4	839	838	99,9
28 Metalne rude i otpaci od metala	62.545	73.705	117,8	109.089	225.434	206,7	28	6	21,4	189	49	25,9
29 Sirovine biljne i životinjske, ostale	22	26	118,2	467	153	32,8	390	331	84,9	1.956	1.684	86,1

Izvoz po sektorima i odsjecima SMTK – Rev. 4,
u 000 KM, (nastavak)Uvoz po sektorima i odsjecima SMTK – Rev. 4,
u 000 KM, (nastavak)

u 000 KM

	III 2026	IV 2026	IV 2026 III 2026	I-IV 2025	I-IV 2026	I-IV 2026 I-IV 2025	III 2026	IV 2026	IV 2026 III 2026	I-IV 2025	I-IV 2026	I-IV 2026 I-IV 2025
3 MINERALNA GORIVA, MAZIVA I SRODNI PROIZVODI	3.086	2.212	71,7	17.906	13.214	73,8	13.570	14.197	104,6	61.039	44.004	72,1
32 Ugalj, koks i briketi	-	-	-	-	-	-	875	849	97,0	26.867	4.013	14,9
33 Nafta i derivati od nafte	1.662	890	53,5	4.171	5.280	126,6	12.259	12.996	106,0	30.961	36.924	119,3
34 Prirodni i industrijski gas	-	-	-	-	-	-	-	-	-	531	-	-
35 Električna energija	1.424	1.322	92,8	13.735	7.934	57,8	436	352	80,7	2.680	3.067	114,4
4 ULJA, MASTI I VOSKOVI ŽIVOTINJSKOG ILI BILJNOG PORIJEKLA	26	27	103,8	212	134	63,2	1.769	607	34,3	3.767	4.299	114,1
41 Životinjska ulja i masti	26	26	100,0	210	132	62,9	152	131	86,2	476	488	102,5
42 Biljna ulja i masti, sirova i rafinirana	-	1	-	2	2	100,0	1.538	475	30,9	3.104	3.647	117,5
43 Prerađena biljna i životinjska ulja i masnoće	-	-	-	-	-	-	79	1	1,3	187	164	87,7
5 HEMIJSKI/KEMIJSKI PROIZVODI	1.484	2.274	153,2	4.979	6.141	123,3	26.592	26.624	100,1	87.134	95.058	109,1
51 Organske hemikalije/kemikalije	4	-	-	31	4	12,9	881	628	71,3	4.574	3.101	67,8
52 Anorganske hemikalije/kemikalije	-	8	-	42	19	45,2	305	398	130,5	2.812	2.169	77,1
53 Boje i štavila	9	87	966,7	289	219	75,8	1.251	1.768	141,3	3.933	4.962	126,2
54 Medicinski i farmaceutski proizvodi	-	-	-	-	-	-	11.236	8.705	77,5	31.034	35.477	114,3
55 Toaletni proizvodi i proizvodi za čišćenje	10	4	40,0	54	42	77,8	1.227	1.210	98,6	2.621	4.527	172,7
56 Vještačka đubriva	21	144	685,7	722	300	41,6	26	292	-	512	528	103,1
57 Plastične mase u primarnim oblicima	416	1.070	257,2	288	1.933	671,2	3.659	5.708	156,0	16.573	16.933	102,2
58 Plastične mase, ne-primarni oblici	916	869	94,9	3.261	3.187	97,7	5.904	5.894	99,8	17.359	19.613	113,0
59 Ostale hemikalije/kemikalije	108	92	85,2	292	437	149,7	2.103	2.021	96,1	7.716	7.748	100,4
6 INDUSTRIJSKI PROIZVODI, RAZVRSTANI UGLAVNOM PO VRSTI SIROVINA	62.196	71.298	114,6	246.753	226.667	91,9	63.617	66.471	104,5	248.688	232.358	93,4
61 Koža, krzno i proizvodi od kože i krzna	137	149	108,8	1.042	573	55,0	1.416	1.034	73,0	5.958	4.692	78,8
62 Guma i gumeni proizvodi	62	107	172,6	138	294	213,0	1.495	1.585	106,0	4.302	5.253	122,1
63 Proizvodi od drveta, osim namještaja	1.679	2.616	155,8	6.559	7.662	116,8	2.087	2.174	104,2	7.528	8.404	111,6
64 Papir, ljepenka i ostali slični proizvodi	15.223	14.963	98,3	60.849	54.065	88,9	4.236	4.092	96,6	14.693	14.546	99,0
65 Predivo, tkanine i tekstilni proizvodi	3.121	955	30,6	6.828	6.866	100,6	14.604	14.337	98,2	63.224	53.962	85,4
66 Proizvodi od nemetalnih minerala	4.584	6.349	138,5	21.927	17.190	78,4	5.037	7.018	139,3	25.668	18.038	70,3
67 Željezo i čelik	17.862	18.443	103,3	90.586	59.036	65,2	21.278	23.505	110,5	76.866	79.436	103,3
68 Obojeni metali	2.148	2.711	126,2	3.656	8.119	222,1	2.945	3.133	106,4	16.822	11.624	69,1
69 Metalni proizvodi	17.380	25.005	143,9	55.168	72.862	132,1	10.519	9.593	91,2	33.637	36.403	108,2
7 MAŠINE/STROJEVI I TRANSPORTNA SREDSTVA	32.389	35.800	110,5	139.226	127.083	91,3	36.476	53.852	147,6	146.335	156.493	106,9
71 Pogonske mašine i oprema	232	463	199,6	403	1.395	346,2	1.791	2.870	160,2	4.359	6.122	140,4
72 Mašine specijalizirane za određene industrije	1.879	2.531	134,7	14.870	7.717	51,9	4.960	18.437	371,7	40.417	35.398	87,6
73 Mašine za obradu metala	497	368	74,0	2.277	2.251	98,9	1.550	746	48,1	9.855	5.800	58,9
74 Ostale industrijske mašine i dijelovi	14.042	16.293	116,0	75.529	55.713	73,8	10.477	9.369	89,4	29.501	34.520	117,0
75 Kancelarijske mašine i mašine za automatsku obradu podataka	87	54	62,1	250	219	87,6	376	394	104,8	1.612	1.426	88,5
76 Telekomunikacijski aparati i aparati za snimanje zvuka	10	9	90,0	51	50	98,0	1.284	1.220	95,0	4.343	4.731	108,9
77 Električne mašine, aparati i uređaji	11.115	12.683	114,1	34.905	46.433	133,0	6.978	9.742	139,6	24.265	28.281	116,6
78 Drumska vozila	4.188	3.222	76,9	10.422	12.547	120,4	8.990	9.895	110,1	31.691	38.880	122,7
79 Ostala transportna vozila	339	177	52,2	519	758	146,1	70	1.179	-	292	1.335	457,2
8 RAZNI INDUSTRIJSKI PROIZVODI	52.322	57.746	110,4	212.814	210.748	99,0	15.633	20.530	131,3	61.381	62.619	102,0
81 Montažne zgrade, sanitarni, rasvjetni i grijajući uređaji	1.649	1.742	105,6	9.643	7.478	77,5	804	927	115,3	1.844	2.772	150,3
82 Namještaj i njegovi dijelovi	16.932	19.000	112,2	63.923	67.049	104,9	3.438	4.055	117,9	12.495	13.048	104,4
83 Torbe, tašne, nesese i slični proizvodi	17	40	235,3	52	137	263,5	209	252	120,6	767	726	94,7
84 Odjeća	17.828	18.199	102,1	81.208	70.465	86,8	1.727	1.371	79,4	7.709	5.740	74,5
85 Obuća	3.362	4.525	134,6	14.604	16.133	110,5	842	920	109,3	3.640	3.901	107,2
86 Naučni i kontrolni instrumenti	75	92	122,7	380	324	85,3	1.401	2.269	162,0	5.403	5.773	106,8
88 Fotografski i optički proizvodi, satovi	3	3	100,0	1	11	-	75	172	229,3	415	388	93,5
89 Ostali industrijski proizvodi	12.456	14.145	113,5	43.003	49.151	114,3	7.137	10.564	148,2	29.108	30.271	104,0
9 Proizvodi, nerazvrstani po kategorijama	1.350	729	54,0	-3.733	2.611	-69,9	-	-	-	-2.723	-	-

Izvor: Baza podataka Uprave za indirektno/heizravno oporezivanje BiH

Prethodni podaci

VANJSKA TRGOVINA

Izvoz prema Međunarodnoj klasifikaciji ekonomske
namjene proizvoda (BEC) Rev. 4, u 000 KMUvoz prema Međunarodnoj klasifikaciji ekonomske
namjene proizvoda (BEC) Rev. 4, u 000 KM

u 000 KM

	III 2026	IV 2026	<u>IV 2026</u> III 2026	I-IV 2025	I-IV 2026	<u>I-IV 2026</u> I-IV 2025	III 2026	IV 2026	<u>IV 2026</u> III 2026	I-IV 2025	I-IV 2026	<u>I-IV 2026</u> I-IV 2025
UKUPNO	227.074	255.487	112,5	782.942	853.880	109,1	190.237	212.909	111,9	723.354	711.017	98,3
1. Hrana i pića	7.119	7.286	102,3	29.118	26.394	90,6	28.401	25.110	88,4	99.599	98.409	98,8
2. Industrijski materijali	139.030	157.425	113,2	413.643	501.381	121,2	86.595	92.927	107,3	332.711	319.461	96,0
3. Goriva i maziva	3.207	2.308	72,0	18.127	13.631	75,2	11.913	12.664	106,3	55.340	40.248	72,7
4. Kapitalni proizvodi (osim transportnih sredstava), dijelovi i pribor	24.826	33.378	134,4	122.582	105.666	86,2	28.233	43.879	155,4	117.806	118.299	100,4
5. Transportna sredstva, njihovi dijelovi i pribor	7.299	7.125	97,6	19.920	25.880	129,9	10.157	11.939	117,5	34.182	44.014	128,8
6. Proizvodi za široku potrošnju	45.593	47.965	105,2	179.507	180.928	100,8	24.642	23.403	95,0	81.156	85.432	105,3
7. Proizvodi, drugdje nespomenuti	-	-	-	45	-	-	296	2.987	-	2.560	5.154	201,3

Izvor: Baza podataka Uprave za indirektno/heizravno oporezivanje BiH

Prethodni podaci

Izvoz po zemljama prema geografskim zonama,
u 000 KMUvoz po zemljama prema geografskim zonama,
u 000 KM

u 000 KM

	III 2026	IV 2026	<u>IV 2026</u> III 2026	I-IV 2025	I-IV 2026	<u>I-IV 2026</u> I-IV 2025	III 2026	IV 2026	<u>IV 2026</u> III 2026	I-IV 2025	I-IV 2026	<u>I-IV 2026</u> I-IV 2025
UKUPNO	227.074	255.487	112,5	782.942	853.880	109,1	190.237	212.909	111,9	723.354	711.017	98,3
ZEMLJE EU	183.948	211.802	115,1	576.201	694.459	120,5	119.906	134.533	112,2	459.255	448.302	97,6
Austrija	4.322	5.127	118,6	16.352	16.953	103,7	5.284	5.221	98,8	21.124	19.789	93,7
Belgija	440	6.098	-	4.719	7.336	155,5	1.129	1.590	140,8	5.110	5.065	99,1
Bugarska	199	379	190,5	3.359	1.275	38,0	1.235	1.198	97,0	3.263	4.423	135,6
Češka	10.188	11.350	111,4	29.461	39.118	132,8	2.965	3.370	113,7	13.740	10.656	77,6
Kipar	23	-	-	21	23	109,5	-	-	-	55	1	1,8
Danska	362	425	117,4	1.574	1.427	90,7	220	59	26,8	1.242	830	66,8
Estonija	-	-	-	-	-	-	4	15	375,0	986	22	2,2
Finska	67	1.555	-	122	1.718	-	238	579	243,3	8.259	1.910	23,1
Francuska	3.558	4.259	119,7	25.391	17.520	69,0	2.166	2.466	113,9	8.304	9.422	113,5
Grčka	212	266	125,5	1.151	858	74,5	781	1.118	143,1	1.445	3.380	233,9
Hrvatska	75.864	90.822	119,7	171.371	278.122	162,3	8.076	7.313	90,6	26.134	29.920	114,5
Irska	75	-	-	85	363	427,1	132	64	48,5	1.986	789	39,7
Italija	12.856	11.707	91,1	52.836	47.000	89,0	26.442	33.444	126,5	102.374	106.149	103,7
Latvija (Letonija)	-	1	-	-	11	-	71	130	183,1	578	399	69,0
Litvanija	3	25	833,3	67	40	59,7	48	62	129,2	2.220	231	10,4
Luksemburg	-	133	-	200	195	97,5	11	841	-	320	1.007	314,7
Madarska	425	965	227,1	10.759	2.612	24,3	5.580	7.854	140,8	23.336	21.963	94,1
Malta	-	-	-	-	-	-	1.003	903	90,0	3.795	3.370	88,8
Nizozemska	9.728	10.995	113,0	34.882	39.087	112,1	11.849	19.666	166,0	28.423	42.556	149,7
Njemačka	39.920	44.330	111,0	148.064	158.950	107,4	26.955	25.064	93,0	95.470	90.515	94,8
Poljska	1.787	2.243	125,5	5.043	8.376	166,1	6.417	6.545	102,0	40.930	26.898	65,7
Portugal	109	282	258,7	299	540	180,6	472	617	130,7	1.862	2.171	116,6

Izvoz po zemljama prema geografskim zonama,
u 000 KM, (nastavak)Uvoz po zemljama prema geografskim zonama,
u 000 KM, (nastavak)

u 000 KM

	III 2026	IV 2026	IV 2026 III 2026	I-IV 2025	I-IV 2026	I-IV 2026 I-IV 2025	III 2026	IV 2026	IV 2026 III 2026	I-IV 2025	I-IV 2026	I-IV 2026 I-IV 2025
Rumunija	4.388	3.798	86,6	9.504	11.017	115,9	2.079	1.630	78,4	5.436	5.607	103,1
Slovačka	372	145	39,0	1.851	991	53,5	2.776	1.410	50,8	11.107	8.555	77,0
Slovenija	13.420	12.751	95,0	51.922	44.526	85,8	10.419	9.875	94,8	36.140	39.298	108,7
Španija	2.353	63	2,7	1.203	4.139	344,1	2.735	2.049	74,9	9.338	9.238	98,9
Švedska	3.256	4.083	125,4	5.965	12.065	202,3	819	1.450	177,0	6.278	4.138	65,9
Ujedinjeno Kraljevstvo	21	-	-	-	197	-	-	-	-	-	-	-
ZEMLJE EFTE	5.637	6.140	108,9	41.333	23.485	56,8	3.394	4.836	142,5	11.637	15.419	132,5
Island	7	-	-	-	136	-	-	-	-	-	-	-
Lihtenštajn	2.176	2.209	101,5	23.282	7.678	33,0	122	420	344,3	1.674	1.186	70,8
Norveška	2.963	3.537	119,4	16.199	13.772	85,0	1.923	3.372	175,4	7.337	11.500	156,7
Švicarska	491	394	80,2	1.852	1.899	102,5	1.349	1.044	77,4	2.626	2.733	104,1
OSTALE EVROPSKE ZEMLJE	32.784	32.428	98,9	149.668	121.704	81,3	37.482	32.912	87,8	121.026	127.935	105,7
Albanija	4.875	8.127	166,7	23.142	23.026	99,5	326	224	68,7	233	945	405,6
Crna Gora	1.833	1.514	82,6	7.464	4.723	63,3	436	423	97,0	1.450	1.258	86,8
Kosovo	718	877	122,1	4.016	3.200	79,7	2.473	1.997	80,8	5.321	7.716	145,0
Sjeverna Makedonija	-	-	-	-	4	-	108	210	194,4	463	398	86,0
Ruska Federacija	19.594	15.518	79,2	79.902	67.481	84,5	18.019	15.076	83,7	47.774	59.010	123,5
Srbija	4.576	4.707	102,9	25.420	17.837	70,2	14.524	13.725	94,5	60.570	53.343	88,1
Turska	934	1.465	156,9	8.342	4.483	53,7	1.397	1.108	79,3	3.944	4.731	120,0
Ostale zemlje	254	220	86,6	1.382	950	68,7	199	149	74,9	1.271	534	42,0
AFRIKA	721	265	36,8	1.917	1.263	65,9	533	292	54,8	1.031	1.616	156,7
ZEMLJE SJEVERNE AFRIKE	510	265	52,0	1.858	836	45,0	426	288	67,6	748	1.033	138,1
OSTALE AFRIČKE ZEMLJE	211	-	-	59	427	723,7	107	4	3,7	283	583	206,0
AMERIKA	2.519	3.617	143,6	11.317	7.909	69,9	5.802	9.523	164,1	21.125	26.661	126,2
ZEMLJE SJEVERNE AMERIKE	2.497	1.609	64,4	11.159	5.867	52,6	1.076	4.520	420,1	5.845	9.544	163,3
Kanada	201	104	51,7	-	450	-	147	2.676	-	1.532	4.370	285,2
SAD	2.296	1.505	65,5	11.159	5.417	48,5	929	1.844	198,5	4.313	5.174	120,0
Ostale zemlje	-	-	-	-	-	-	-	-	-	-	-	-
ZEMLJE CENTRALNE AMERIKE I KARIBA	5	1.991	-	-	2.006	-	174	206	118,4	1.084	1.024	94,5
ZEMLJE JUŽNE AMERIKE	17	17	100,0	158	36	22,8	4.552	4.797	105,4	14.196	16.093	113,4
AZIJA	1.273	1.091	85,7	6.048	4.503	74,5	23.010	30.768	133,7	110.851	90.666	81,8
ZEMLJE BLISKOG I SREDNJEG ISTOKA	600	22	3,7	3.151	1.920	60,9	482	261	54,1	3.572	2.749	77,0
OSTALE ZEMLJE AZIJE	673	1.069	158,8	2.897	2.583	89,2	22.528	30.507	135,4	107.279	87.917	82,0
Indija	211	84	39,8	194	376	193,8	3.393	2.256	66,5	9.683	9.614	99,3
Japan	-	108	-	123	109	88,6	693	935	134,9	7.012	2.780	39,6
Kina	241	408	169,3	918	788	85,8	15.154	23.570	155,5	56.986	61.761	108,4
Malezija	-	-	-	-	-	-	70	43	61,4	480	359	74,8
Ostale zemlje	221	469	212,2	1.662	1.310	78,8	3.218	3.703	115,1	33.118	13.403	40,5
ZEMLJE OKEANIJE I POLARNOG REGIONA	192	143	74,5	191	556	291,1	74	41	55,4	1.055	350	33,2
AUSTRALIJA I NOVI ZELAND	192	143	74,5	191	556	291,1	74	41	55,4	1.055	350	33,2
Australija	192	143	74,5	183	556	303,8	47	16	34,0	966	248	25,7
Novi Zeland	-	-	-	8	-	-	1	9	900,0	34	29	85,3
Ostale zemlje	-	-	-	-	-	-	26	16	61,5	55	73	132,7
OSTALE ZEMLJE OKEANIJE I POLARNOG REGIONA	-	-	-	-	-	-	-	-	-	-	-	-
Neraspoređeno	-	1	-	-3.733	1	0,0	36	4	11,1	-2.626	68	-2,6

Izvor: Baza podataka Uprave za indirektno/neizravno oporezivanje BiH

Prethodni podaci

TURIZAM

Turistički promet za april/travanj 2026. godine
Kapaciteti, turisti i noćenja

	Dolasci turista				Noćenja turista			
	IV 2026	<u>IV 2026</u> IV 2025	I-IV 2026	<u>I-IV 2026</u> I-IV 2025	IV 2026	<u>IV 2026</u> IV 2025	I-IV 2026	<u>I-IV 2026</u> I-IV 2025

Dolasci i noćenja turista

UKUPNO	7.083	112,1	26.691	114,0	18.191	99,6	66.974	107,0
Domaći	4.189	109,1	18.256	110,8	10.947	100,1	45.383	107,1
Strani	2.894	116,7	8.435	121,6	7.244	98,8	21.591	106,9
BROJ LEŽAJA	2.285							

Dolasci i noćenja turista prema vrstama objekata

UKUPNO	7.083	112,1	26.691	114,0	18.191	99,6	66.974	107,0
Hoteli i sličan smještaj	6.820	117,1	25.948	117,0	15.805	97,3	61.215	105,8
Odmarališta i slični objekti za kraći odmor	263	53,2	743	59,5	2.386	118,2	5.759	122,4
Kampovi i prostori za kampiranje	-	-	-	-	-	-	-	-
Ostali smještaj	-	-	-	-	-	-	-	-
DOMAĆI	4.189	109,1	18.256	110,8	10.947	100,1	45.383	107,1
Hoteli i sličan smještaj	4.106	113,3	17.941	114,2	10.111	95,2	43.857	106,0
Odmarališta i slični objekti za kraći odmor	83	38,6	315	41,3	836	267,1	1.526	152,6
Kampovi i prostori za kampiranje	-	-	-	-	-	-	-	-
Ostali smještaj	-	-	-	-	-	-	-	-
STRANI	2.894	116,7	8.435	121,6	7.244	98,8	21.591	106,9
Hoteli i sličan smještaj	2.714	123,3	8.007	124,1	5.694	101,2	17.358	105,3
Odmarališta i slični objekti za kraći odmor	180	64,5	428	88,2	1.550	90,9	4.233	114,3
Kampovi i prostori za kampiranje	-	-	-	-	-	-	-	-
Ostali smještaj	-	-	-	-	-	-	-	-

Dolasci i noćenja turista prema načinu dolaska

	Individualno				Organizirano			
	dolasci turista		noćenje turista		dolaci turista		noćenje turista	
	IV 2026	Struktura %	IV 2026	Struktura %	IV 2026	Struktura %	IV 2026	Struktura %
UKUPNO	6.031	85,1	15.019	82,6	1.052	14,9	3.172	17,4
Domaći	3.839	63,7	9.766	65,0	350	33,3	1.181	37,2
Strani	2.192	36,3	5.253	35,0	702	66,7	1.991	62,8

Svrha dolaska turista

	Poslovno				Ostalo			
	dolasci turista		noćenje turista		dolaci turista		noćenje turista	
	IV 2026	Struktura %	IV 2026	Struktura %	IV 2026	Struktura %	IV 2026	Struktura %
UKUPNO	952	13,4	3.416	18,8	6.131	86,6	14.775	81,2
Domaći	399	41,9	1.382	40,5	3.790	61,8	9.565	64,7
Strani	553	58,1	2.034	59,5	2.341	38,2	5.210	35,3

Dolasci i noćenja turista po zemljama prebivališta

	Dolasci turista				Noćenje turista			
	IV 2026	IV 2026 IV 2025	I-IV 2026	I-IV 2026 I-IV 2025	IV 2026	IV 2026 IV 2025	I-IV 2026	I-IV 2026 I-IV 2025
UKUPNO STRANI	2.894	116,7	8.435	121,6	7.244	98,8	21.591	106,9
Albanija	-	-	6	150,0	-	-	6	100,0
Austrija	86	65,6	282	100,4	251	75,6	683	105,1
Belgija	16	160,0	27	103,8	61	203,3	77	120,3
Bugarska	13	108,3	45	118,4	22	43,1	98	69,5
Crna Gora	40	190,5	118	67,0	78	190,2	232	48,8
Češka	69	197,1	107	115,1	229	176,2	318	84,6
Danska	25	227,3	36	200,0	92	224,4	107	201,9
Estonija	2	-	2	200,0	12	-	12	-
Finska	7	116,7	17	170,0	21	140,0	36	120,0
Francuska	25	119,0	41	93,2	58	84,1	95	70,9
Grčka	3	150,0	12	171,4	6	150,0	22	146,7
Nizozemska	85	111,8	176	123,1	231	150,0	434	127,3
Hrvatska	559	118,2	2.221	129,7	1.079	103,5	4.661	113,0
Irska	9	150,0	41	195,2	46	80,7	204	90,7
Island	-	-	-	-	-	-	-	-
Italija	86	57,3	398	126,3	239	48,5	801	78,1
Kipar	1	-	1	2,1	1	-	1	0,7
Latvija	3	75,0	4	50,0	5	125,0	7	77,8
Litvanija	10	-	12	-	11	-	13	260,0
Luksemburg	6	100,0	22	169,2	26	236,4	68	-
Mađarska	33	45,8	61	53,5	52	40,3	108	44,3
Sjeverna Makedonija	15	125,0	44	73,3	32	160,0	116	126,1
Malta	-	-	-	-	-	-	-	-
Norveška	43	-	87	133,8	66	244,4	134	74,0
Njemačka	252	96,9	564	100,0	754	72,0	1.628	85,1
Poljska	43	61,4	214	225,3	157	116,3	437	237,5
Portugal / Portugalija	49	-	51	-	71	-	77	-
Rumunija / Rumunjska	6	85,7	28	53,8	28	254,5	103	78,6
Rusija	-	-	13	31,0	-	-	22	15,9
Slovačka	27	225,0	75	163,0	78	139,3	253	133,2
Slovenija	294	144,8	648	108,0	484	127,4	1.396	100,9
Srbija	375	148,8	1.173	139,8	815	107,9	3.240	144,7
Španija / Španjolska	30	69,8	55	96,5	68	44,4	150	81,1
Švajcarska / Švicarska	74	142,3	155	140,9	239	113,8	486	138,1
Švedska	21	190,9	62	172,2	56	136,6	154	171,1
Turska	92	107,0	237	108,7	214	67,9	568	63,6
Ujedinjeno Kraljevstvo	51	-	63	81,8	166	-	215	72,6
Ukrajina	8	200,0	22	73,3	19	43,2	57	36,5
Ostale evropske zemlje	10	37,0	16	48,5	12	42,9	18	46,2

TURIZAM

Dolasci i noćenja turista po zemljama prebivališta, (nastavak)

	Dolasci turista				Noćenje turista			
	IV 2026	<u>IV 2026</u> <u>IV 2025</u>	I-IV 2026	<u>I-IV 2026</u> <u>I-IV 2025</u>	IV 2026	<u>IV 2026</u> <u>IV 2025</u>	I-IV 2026	<u>I-IV 2026</u> <u>I-IV 2025</u>
Egipat	5	83,3	18	100,0	70	98,6	272	123,1
Južnoafrička Republika	2	-	2	-	3	-	3	-
Ostale afričke zemlje	2	66,7	5	125,0	5	83,3	30	-
Kanada	3	75,0	14	100,0	21	84,0	107	110,3
SAD	28	147,4	58	103,6	78	162,5	158	106,0
Ostale sjeverno-američke zemlje	1	-	1	50,0	2	-	2	66,7
Brazil	1	-	3	-	2	-	6	-
Ostale zemlje Južne i Srednje Amerike	1	-	1	100,0	1	-	1	16,7
Bahrein	-	-	3	150,0	-	-	16	133,3
Indija	2	-	8	61,5	4	-	12	28,6
Iran	1	100,0	1	14,3	3	150,0	3	18,8
Izrael	2	200,0	3	-	10	-	13	-
Japan	-	-	-	-	-	-	-	-
Južna Koreja	1	-	1	100,0	1	-	1	20,0
Katar	1	33,3	2	66,7	2	33,3	6	100,0
Narodna republika Kina	28	12,1	95	15,8	264	83,0	813	106,6
Kuvajt	1	7,1	17	68,0	1	2,2	50	57,5
Malezija	1	-	1	-	1	-	1	-
Oman	6	-	6	-	15	-	15	-
Saudijska Arabija	3	10,7	12	35,3	5	8,9	24	33,3
Ujedinjeni Arapski Emirati	3	37,5	9	69,2	9	25,0	39	63,9
Ostale azijske zemlje	332	-	1.022	-	936	141,6	2.770	203,4
Australija	1	9,1	13	29,5	22	16,8	141	30,4
Novi Zeland	1	50,0	4	33,3	10	31,3	71	42,3
Ostale zemlje Okeanije	-	-	-	-	-	-	-	-

BOSANSKO-PODRINJSKI KANTON

PRIRODNO KRETANJE STANOVNIŠTVA I BRAKOVİ

Prirodno kretanje stanovništva i brakovi po mjestu uobičajenog stanovanja

Općina	Ukupno rođeni	Živo rođeni			Mrtvo-rođeni	Mjesto porođaja			Umrli			Od toga						Zaključeni brakovi	Razvedeni brakovi
		ukupno	po spolu			u zdravstvenoj ustanovi	na drugom mjestu		ukupno	po spolu		umrla dojenčad			nasilne smrti				
			muški	ženski			sa stručnom pomoći	bez stručne pomoći		muški	ženski	ukupno	muški	ženski	ukupno	muški	ženski		

Za mjesec april/travanj 2026. godine – prvi rezultati

UKUPNO	14	14	7	7	-	14	-	-	17	4	13	-	-	-	-	-	-	5	1
Foča	-	-	-	-	-	-	-	-	1	1	-	-	-	-	-	-	-	-	-
Grad Goražde	14	14	7	7	-	14	-	-	16	3	13	-	-	-	-	-	-	5	1
Pale	-	-	-	-	-	-	-	-	-	-	-	-	-	-	-	-	-	-	-

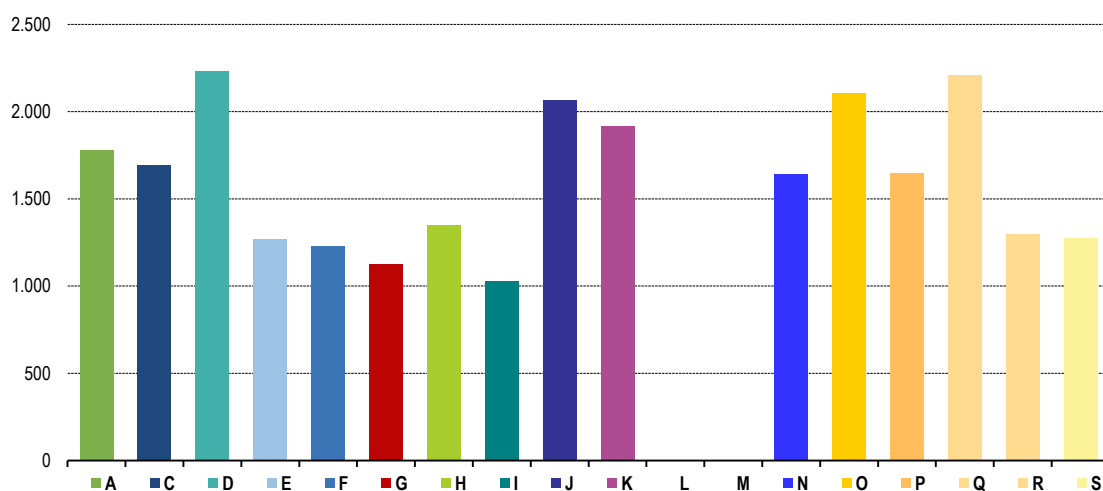
Za period januar/siječanj–april/travanj 2026. godine – prvi rezultati

UKUPNO	65	64	33	31	1	65	-	-	108	52	56	-	-	-	1	1	-	13	11
Foča	1	1	-	1	-	1	-	-	2	2	-	-	-	-	-	-	-	-	-
Grad Goražde	64	63	33	30	1	64	-	-	104	48	56	-	-	-	1	1	-	12	11
Pale	-	-	-	-	-	-	-	-	2	2	-	-	-	-	-	-	-	1	-

Prosječna mjesečna isplaćena neto i bruto plaća zaposlenih po područjima KD BiH 2010

	Prosječna neto plaća u KM					Prosječna bruto plaća u KM				
	Ø 2025	III 2026	IV 2026	Indeks IV 2026 Ø 2025	Indeks IV 2026 III 2026	Ø 2025	III 2026	IV 2026	Indeks IV 2026 Ø 2025	Indeks IV 2026 III 2026
UKUPNO	1.569	1.745	1.738	110,8	99,6	2.462	2.738	2.731	110,9	99,7
A Poljoprivreda, šumarstvo i ribolov	1.716	1.801	1.779	103,7	98,8	2.692	2.831	2.795	103,8	98,7
C Prerađivačka industrija	1.538	1.689	1.694	110,1	100,3	2.418	2.657	2.665	110,2	100,3
D Proizvodnja i snabdijevanje električnom energijom, plinom, parom i klimatizacija	2.090	2.164	2.235	106,9	103,3	3.286	3.404	3.517	107,0	103,3
E Snabdijevanje vodom; uklanjanje otpadnih voda, upravljanje otpadom te djelatnosti sanacije okoliša	1.233	1.288	1.270	103,0	98,6	1.921	2.010	1.982	103,2	98,6
F Građevinarstvo	1.194	1.212	1.230	103,0	101,5	1.852	1.854	1.914	103,3	103,2
G Trgovina na veliko i na malo; popravak motornih vozila i motocikala	1.091	1.158	1.128	103,4	97,4	1.697	1.804	1.756	103,5	97,3
H Prijevoz i skladištenje	1.244	1.356	1.349	108,4	99,5	1.949	2.134	2.125	109,0	99,6
I Djelatnosti pružanja smještaja te pripreme i usluživanja hrane (hotelijerstvo i ugostiteljstvo)	985	1.060	1.031	104,7	97,3	1.537	1.653	1.608	104,6	97,3
J Informacije i komunikacije	1.908	2.074	2.067	108,3	99,7	3.011	3.276	3.270	108,6	99,8
K Finansijske djelatnosti i djelatnosti osiguranja	2.002	1.896	1.918	-	-	3.161	2.990	3.025	-	-
L Poslovanje nekretninama	-	-	-	-	-	-	-	-	-	-
M Stručne, naučne i tehničke djelatnosti	-	-	-	-	-	-	-	-	-	-
N Administrativne i pomoćne uslužne djelatnosti	1.598	1.721	1.640	102,6	95,3	2.507	2.702	2.593	103,4	96,0
O Javna uprava i odbrana; obavezno socijalno osiguranje	1.850	2.123	2.107	113,9	99,2	2.904	3.330	3.318	114,3	99,6
P Obrazovanje	1.442	1.637	1.650	114,4	100,8	2.260	2.571	2.591	114,6	100,8
Q Djelatnosti zdravstvene i socijalne zaštite	1.965	2.290	2.211	112,5	96,6	3.083	3.555	3.442	111,6	96,8
R Umjetnost, zabava i rekreacija	1.199	1.322	1.299	108,3	98,3	1.876	2.072	2.035	108,5	98,2
S Ostale uslužne djelatnosti	1.168	1.276	1.276	109,2	100,0	1.803	1.981	1.982	109,9	100,1

Prosječna neto plaća u KM, april/travanj 2026



POLJOPRIVREDA, ŠUMARSTVO I RIBOLOV

Proizvodnja, prodaja i zalihe šumskih sortimenata
april/travanj 2026. godine

000 m³

	P r o i z v o d n j a				P r o d a j a		Zalihe (stanje krajem mjeseca) 2026
	IV		I-IV		I-IV		
	2025	2026	2025	2026	2025	2026	
UKUPNO	1.665	3.644	7.890	9.102	7.890	9.102	-
Trupci četinarā/četinjača	20	118	26	118	26	118	-
Jamsko drvo četinarā/četinjača	2	-	2	-	2	-	-
Ostalo dugo drvo četinarā/četinjača	23	-	61	-	61	-	-
Prostorno drvo četinarā/četinjača	-	27	-	27	-	27	-
Trupci lišćara/listača	123	584	1.272	1.328	1.272	1.328	-
Jamsko drvo lišćara/listača	-	-	-	-	-	-	-
Ostalo dugo drvo lišćara/listača	-	68	-	68	-	68	-
Prostorno drvo lišćara/listača	51	-	207	-	207	-	-
Ogrjevno drvo četinarā/četinjača	-	-	-	-	-	-	-
Ogrjevno drvo lišćara/listača	1.446	2.847	6.322	7.562	6.322	7.562	-
Ostalo grubo obrađeno drvo ¹⁾	-	-	-	-	-	-	-

¹⁾ Ukjučuje sitno tehničko drvo, cijepane drvene motke i kolje

PRIJEVOZ I SKLADIŠTENJE

Cestovni i gradsko-prigradski prijevoz

I tromjesečje 2026. godine

	I tromjesečje 2026	Indeks I-III 2026 X-XII 2025	Indeks I-III 2026 I-III 2025
Cestovni prijevoz robe			
Pređeni kilometri vozila, 000	770	102,1	91,2
Prevezena roba, 000 t	2	100,0	100,0
Tonski kilometri, 000	2.620	100,6	93,5
Cestovni prijevoz putnika			
Pređeni kilometri vozila, 000	151	76,6	115,3
Prevezeni putnici, 000	24	135,2	138,2
Putnički kilometri, 000	696	120,4	53,0

Indeksi obima industrijske proizvodnje – ukupno, prema GIG, područjima i oblastima KD BiH 2010

april/travanj 2026. godine

	<u>IV 2026</u> <u>Ø 2025</u>	<u>IV 2026</u> <u>III 2026</u>	<u>IV 2026</u> <u>IV 2025</u>	<u>I-IV 2026</u> <u>I-IV 2025</u>
INDUSTRIJA UKUPNO	95,9	122,9	87,8	73,7
PREMA GLAVNIM INDUSTRIJSKIM GRUPACIJAMA				
AL Intermedijalni proizvodi	83,4	106,8	77,3	71,8
AE Energija	108,3	97,9	101,1	101,2
BB Kapitalni proizvodi	130,0	220,7	104,1	63,1
CD Trajni proizvodi za široku potrošnju	130,7	101,5	-	116,3
CN Netrajni proizvodi za široku potrošnju	87,5	132,8	114,1	51,9
PREMA PODRUČJIMA I OBLASTIMA KD-a				
B VAĐENJE RUDA I KAMENA	116,5	129,7	148,8	144,0
08 Vađenje ostalih ruda i kamena	116,5	129,7	148,8	144,0
C PRERAĐIVAČKA INDUSTRIJA	95,1	125,4	86,9	71,8
10 Proizvodnja prehrambenih proizvoda	111,0	97,2	107,3	88,3
11 Proizvodnja pića	102,2	130,4	97,2	98,0
13 Proizvodnja tekstila	-	-	-	-
14 Proizvodnja odjeće	119,8	157,5	105,3	117,7
20 Proizvodnja hemikalija i hemijskih proizvoda	71,1	82,0	57,2	67,2
22 Proizvodnja proizvoda od gume i plastičnih masa	121,8	174,0	101,1	84,8
23 Proizvodnja ostalih nemetalnih mineralnih proizvoda	115,4	136,6	119,2	108,5
25 Proizvodnja gotovih metalnih proizvoda, osim mašina i opreme	107,4	158,5	106,7	70,7
31 Proizvodnja namještaja	130,7	101,5	-	116,3
32 Ostala prerađivačka industrija	43,5	66,8	-	63,0
D PROIZVODNJA I SNABDIJEVANJE/OPSKRBA ELEKTRIČNOM ENERGIJOM I PLINOM (OSIM 35.3)¹⁾	108,3	97,9	101,1	101,2
35 Proizvodnja i snabdijevanje/opskrba električnom energijom i plinom (osim 35.3) ¹⁾	108,3	97,9	101,1	101,2

¹⁾ Grana djelatnosti 35.3, Proizvodnja i snabdijevanje/
opskrba parom i klimatizacija

–* Indeks veći od 300,0

VANJSKA TRGOVINA

Izvoz po područjima klasifikacije djelatnosti
KD BiH 2010, u 000 KMUvoz po područjima klasifikacije djelatnosti
KD BiH 2010, U 000KM

u 000 KM

	III 2026	IV 2026	<u>IV 2026</u> <u>III 2026</u>	I-IV 2025	I-IV 2026	<u>I-IV 2026</u> <u>I-IV 2025</u>	III 2026	IV 2026	<u>IV 2026</u> <u>III 2026</u>	I-IV 2025	I-IV 2026	<u>I-IV 2026</u> <u>I-IV 2025</u>
UKUPNO	16.893	22.682	134,3	78.871	78.918	100,1	7.985	10.330	129,4	47.918	34.420	71,8
A Poljoprivreda, šumarstvo i ribarstvo	0	38	-	239	164	68,5	42	48	114,5	459	163	35,6
B Vađenje rude i kamena	-	-	-	-	-	-	-	15	-	2	21	854,1
C Prerađivačka industrija	16.194	22.388	138,3	76.804	77.537	101,0	7.941	10.264	129,3	47.487	34.231	72,1
D Proizvodnja i snabdijevanje električnom energijom, gasom/plinom, parom i klimatizacija	-	-	-	-	-	-	-	-	-	-	-	-
Ostalo	699	255	36,5	2.536	1.217	48,0	2	3	151,8	10	6	53,6
Nerazvrstano po kategorijama	-	1	-	-709	-	-	-	-	-	-41	-	-

Izvor: Baza podataka Uprave za indirektno/heizravno oporezivanje BiH

Prethodni podaci

Izvoz po sektorima i odsjecima SMTK – Rev. 4,
u 000 KMUvoz po sektorima i odsjecima SMTK – Rev. 4,
u 000 KM

u 000 KM

	III 2026	IV 2026	<u>IV 2026</u> <u>III 2026</u>	I-IV 2025	I-IV 2026	<u>I-IV 2026</u> <u>I-IV 2025</u>	III 2026	IV 2026	<u>IV 2026</u> <u>III 2026</u>	I-IV 2025	I-IV 2026	<u>I-IV 2026</u> <u>I-IV 2025</u>
UKUPNO	16.893	22.682	134,3	78.871	78.918	100,1	7.985	10.330	129,4	47.918	34.420	71,8
0 HRANA I ŽIVE ŽIVOTINJE	-	38	-	137	39	28,5	92	92	100,0	569	316	55,5
00 Žive životinje	-	-	-	1	1	100,0	-	-	-	-	-	-
01 Meso i mesne prerađevine	-	-	-	-	-	-	-	-	-	-	-	-
02 Mlijeko, mliječne prerađevine i jaja	-	-	-	-	-	-	-	-	-	-	-	-
03 Ribe, vodozemci i njihove prerađevine	-	-	-	-	-	-	-	-	-	-	-	-
04 Žitarice i proizvodi od žitarica	-	-	-	-	-	-	60	61	101,7	458	207	45,2
05 Voće i povrće	-	-	-	136	-	-	-	-	-	-	-	-
06 Šećer, šećerne prerađevine i med	-	-	-	-	-	-	-	-	-	-	-	-
07 Kafa, čaj, kakao i začini	-	38	-	-	38	-	-	-	-	-	-	-
08 Hrana za životinje	-	-	-	-	-	-	32	31	96,9	111	109	98,2
09 Ostali jestivi proizvodi	-	-	-	-	-	-	-	-	-	-	-	-
1 PIĆA I DUHAN	-	-	-	-	-	-	-	-	-	-	-	-
11 Pića	-	-	-	-	-	-	-	-	-	-	-	-
12 Duhan i proizvodi od duhana	-	-	-	-	-	-	-	-	-	-	-	-
2 SIROVE MATERIJNE NEJESTIVE, OSIM GORIVA	699	255	36,5	2.874	1.342	46,7	8	53	662,5	126	68	54,0
21 Sirove kože i sirovo krzno	-	-	-	-	-	-	-	-	-	-	-	-
22 Uljano sjemenje i plodovi	-	-	-	-	-	-	-	-	-	-	-	-
23 Sirovi i sintetički kaučuk	-	-	-	-	-	-	8	27	337,5	53	36	67,9
24 Drvo i pluta	-	-	-	338	125	37,0	-	-	-	71	-	-
25 Celuloza i papirni otpaci	-	-	-	-	-	-	-	-	-	-	-	-
26 Sirova tekstilna vlakna i njihovi otpaci	-	-	-	-	-	-	-	11	-	-	11	-
27 Prirodna đubriva i minerali osim goriva	-	-	-	-	-	-	-	15	-	2	15	750,0
28 Metalne rude i otpaci od metala	699	255	36,5	2.536	1.217	48,0	-	-	-	-	6	-
29 Sirovine biljne i životinjske, ostale	-	-	-	-	-	-	-	-	-	-	-	-

Izvoz po sektorima i odsjecima SMTK – Rev. 4,
u 000 KM, (nastavak)Uvoz po sektorima i odsjecima SMTK – Rev. 4,
u 000 KM, (nastavak)

u 000 KM

	III 2026	IV 2026	IV 2026 III 2026	I-IV 2025	I-IV 2026	I-IV 2026 I-IV 2025	III 2026	IV 2026	IV 2026 III 2026	I-IV 2025	I-IV 2026	I-IV 2026 I-IV 2025
3 MINERALNA GORIVA, MAZIVA I SRODNI PROIZVODI	-	-	-	-	-	-	2	-	-	3	3	100,0
32 Ugajl, koks i briketi	-	-	-	-	-	-	-	-	-	-	-	-
33 Nafta i derivati od nafte	-	-	-	-	-	-	2	-	-	3	3	100,0
34 Prirodni i industrijski gas	-	-	-	-	-	-	-	-	-	-	-	-
35 Električna energija	-	-	-	-	-	-	-	-	-	-	-	-
4 ULJA, MASTI I VOSKOVI ŽIVOTINJSKOG ILI BILJNOG PORIJEKLA	-	-	-	-	-	-	-	-	-	-	-	-
41 Životinjska ulja i masti	-	-	-	-	-	-	-	-	-	-	-	-
42 Biljna ulja i masti, sirova i rafinirana	-	-	-	-	-	-	-	-	-	-	-	-
43 Prerađena biljna i životinjska ulja i masnoće	-	-	-	-	-	-	-	-	-	-	-	-
5 HEMIJSKI/KEMIJSKI PROIZVODI	7.598	8.761	115,3	27.905	31.279	112,1	1.164	1.606	138,0	8.951	5.091	56,9
51 Organske hemikalije/kemikalije	-	-	-	25	-	-	1	10	-	429	13	3,0
52 Anorganske hemikalije/kemikalije	-	-	-	-	-	-	24	51	212,5	966	101	10,5
53 Boje i štavila	-	3	-	1	3	300,0	12	19	158,3	98	79	80,6
54 Medicinski i farmaceutski proizvodi	-	-	-	-	-	-	-	-	-	-	-	-
55 Toaletni proizvodi i proizvodi za čišćenje	-	-	-	-	-	-	18	26	144,4	54	63	116,7
56 Vještačka đubriva	-	-	-	-	-	-	-	-	-	-	-	-
57 Plastične mase u primarnim oblicima	-	3	-	12	18	150,0	751	999	133,0	4.631	3.542	76,5
58 Plastične mase, ne-primarni oblici	207	394	190,3	730	1.112	152,3	222	383	172,5	879	885	100,7
59 Ostale hemikalije/kemikalije	7.391	8.361	113,1	27.137	30.146	111,1	136	118	86,8	1.894	408	21,5
6 INDUSTRIJSKI PROIZVODI, RAZVRSTANI UGLAVNOM PO VRSTI SIROVINA	4.482	4.755	106,1	16.460	18.361	111,5	5.141	5.712	111,1	28.465	19.679	69,1
61 Koža, krzno i proizvodi od kože i krzna	-	-	-	-	-	-	140	49	35,0	533	391	73,4
62 Guma i gumeni proizvodi	-	9	-	2	22	-	29	138	475,9	284	279	98,2
63 Proizvodi od drveta, osim namještaja	4	60	-	-	65	-	7	10	142,9	86	18	20,9
64 Papir, ljepenka i ostali slični proizvodi	-	-	-	3	2	66,7	45	77	171,1	253	222	87,7
65 Predivo, tkanine i tekstilni proizvodi	-	-	-	-	36	-	101	28	27,7	304	235	77,3
66 Proizvodi od nemetalnih minerala	-	-	-	-	-	-	3	14	466,7	65	51	78,5
67 Željezo i čelik	-	-	-	12	1	8,3	143	50	35,0	690	290	42,0
68 Obojeni metali	-	-	-	29	-	-	2.048	2.293	112,0	13.136	8.152	62,1
69 Metalni proizvodi	4.478	4.686	104,6	16.414	18.235	111,1	2.625	3.053	116,3	13.114	10.041	76,6
7 MAŠINE/STROJEVI I TRANSPORTNA SREDSTVA	1.407	2.316	164,6	9.358	6.978	74,6	1.126	2.384	211,7	8.017	7.677	95,8
71 Pogonske mašine i oprema	-	-	-	-	-	-	116	132	113,8	1.123	287	25,6
72 Mašine specijalizirane za određene industrije	-	1	-	2	3	150,0	136	337	247,8	923	1.203	130,3
73 Mašine za obradu metala	1	1	100,0	7	6	85,7	199	1.206	606,0	2.363	3.674	155,5
74 Ostale industrijske mašine i dijelovi	495	1.107	223,6	4.054	3.048	75,2	380	322	84,7	957	1.208	126,2
75 Kancelarijske mašine i mašine za automatsku obradu podataka	-	-	-	-	-	-	1	-	-	22	2	9,1
76 Telekomunikacijski aparati i aparati za snimanje zvuka	52	47	90,4	164	201	122,6	13	1	7,7	27	16	59,3
77 Električne mašine, aparati i uređaji	293	358	122,2	1.696	1.293	76,2	187	345	184,5	1.551	921	59,4
78 Drumska vozila	566	802	141,7	3.435	2.427	70,7	94	41	43,6	1.051	366	34,8
79 Ostala transportna vozila	-	-	-	-	-	-	-	-	-	-	-	-
8 RAZNI INDUSTRIJSKI PROIZVODI	2.707	6.557	242,2	22.846	20.919	91,6	452	483	106,9	1.828	1.586	86,8
81 Montažne zgrade, sanitarni, rasvjetni i grijajući uređaji	2	7	350,0	28	30	107,1	67	38	56,7	157	197	125,5
82 Namještaj i njegovi dijelovi	674	461	68,4	1.966	2.616	133,1	3	39	-	122	103	84,4
83 Torbe, tašne, neseseři i slični proizvodi	-	-	-	-	-	-	-	-	-	3	-	-
84 Odjeća	71	-	-	304	237	78,0	36	32	88,9	154	81	52,6
85 Obuća	-	-	-	3	-	-	6	-	-	24	7	29,2
87 Naučni i kontrolni instrumenti	421	479	113,8	3.237	2.080	64,3	45	16	35,6	202	129	63,9
88 Fotografski i optički proizvodi, satovi	-	-	-	-	-	-	-	-	-	1	-	-
89 Ostali industrijski proizvodi	1.539	5.610	364,9	17.308	15.956	92,2	295	358	122,3	1.165	1.069	91,3
9 Proizvodi, nerazvrstani po kategorijama	-	-	-	-709	-	-	-	-	-	-41	-	-

Izvor: Baza podataka Uprave za indirektno/heizravno oporezivanje BiH

Prethodni podaci

VANJSKA TRGOVINA

Izvoz prema Međunarodnoj klasifikaciji ekonomske
namjene proizvoda (BEC) Rev. 4, u 000 KMUvoz prema Međunarodnoj klasifikaciji ekonomske
namjene proizvoda (BEC) Rev. 4, u 000 KM

u 000 KM

	III 2026	IV 2026	<u>IV 2026</u> III 2026	I-IV 2025	I-IV 2026	<u>I-IV 2026</u> I-IV 2025	III 2026	IV 2026	<u>IV 2026</u> III 2026	I-IV 2025	I-IV 2026	<u>I-IV 2026</u> I-IV 2025
UKUPNO	16.893	22.682	134,3	78.871	78.918	100,1	7.985	10.330	129,4	47.918	34.420	71,8
1. Hrana i pića	-	38	-	137	39	28,5	60	61	101,7	458	207	45,2
2. Industrijski materijali	13.132	14.086	107,3	49.477	52.411	105,9	6.430	7.510	116,8	37.517	25.390	67,7
3. Goriva i maziva	-	-	-	-	-	-	3	-	-	33	7	21,2
4. Kapitalni proizvodi (osim transportnih sredstava), dijelovi i pribor	1.248	1.973	158,1	8.933	6.548	73,3	1.088	2.292	210,7	7.414	7.205	97,2
5. Transportna sredstva, njihovi dijelovi i pribor	568	807	142,1	3.439	2.440	71,0	102	45	44,1	1.088	378	34,7
6. Proizvodi za široku potrošnju	1.469	1.234	84,0	5.520	5.567	100,9	259	422	162,9	1.376	1.185	86,1
7. Proizvodi, drugdje nespomenuti	476	4.544	954,6	11.365	11.913	104,8	43	-	-	32	48	150,0

Izvor: Baza podataka Uprave za indirektno/heizravno oporezivanje BiH

Prethodni podaci

Izvoz po zemljama prema geografskim zonama,
u 000 KMUvoz po zemljama prema geografskim zonama,
u 000 KM

u 000 KM

	III 2026	IV 2026	<u>IV 2026</u> III 2026	I-IV 2025	I-IV 2026	<u>I-IV 2026</u> I-IV 2025	III 2026	IV 2026	<u>IV 2026</u> III 2026	I-IV 2025	I-IV 2026	<u>I-IV 2026</u> I-IV 2025
UKUPNO	16.893	22.682	134,3	78.871	78.918	100,1	7.985	10.330	129,4	47.918	34.420	71,8
ZEMLJE EU	12.165	11.313	93,0	47.648	47.861	100,4	5.864	7.020	119,7	32.703	25.589	78,2
Austrija	875	716	81,8	3.667	3.102	84,6	295	308	104,4	1.507	1.561	103,6
Belgija	19	-	-	16	19	118,8	16	1.478	-	92	1.669	-
Bugarska	1.364	112	8,2	1.727	3.010	174,3	-	77	-	1	84	-
Češka	1.042	475	45,6	3.941	2.438	61,9	282	464	164,5	9.258	1.612	17,4
Kipar	-	-	-	-	-	-	-	-	-	-	-	-
Danska	-	2	-	7	2	28,6	68	-	-	7	72	-
Estonija	-	-	-	426	-	-	-	-	-	-	-	-
Finska	-	-	-	-	34	-	-	-	-	-	-	-
Francuska	113	149	131,9	739	898	121,5	186	265	142,5	109	736	675,2
Grčka	-	964	-	940	1.401	149,0	-	-	-	4	-	-
Hrvatska	80	349	436,3	764	537	70,3	3	40	-	342	239	69,9
Irska	55	235	427,3	672	291	43,3	1	5	500,0	-	6	-
Italija	275	319	116,0	537	1.165	216,9	42	17	40,5	1.316	2.415	183,5
Latvija (Letonija)	67	-	-	-	67	-	-	-	-	-	-	-
Litvanija	575	-	-	-	807	-	-	-	-	-	-	-
Luksemburg	-	-	-	-	-	-	-	-	-	-	-	-
Mađarska	798	108	13,5	890	1.845	207,3	290	617	212,8	197	1.448	735,0
Malta	-	-	-	-	-	-	-	-	-	-	-	-
Nizozemska	-	-	-	88	107	121,6	7	53	757,1	447	117	26,2
Njemačka	5.786	6.757	116,8	28.704	26.994	94,0	3.465	2.738	79,0	12.907	11.436	88,6
Poljska	366	99	27,0	1.235	566	45,8	104	72	69,2	502	220	43,8
Portugal	-	102	-	-	102	-	-	16	-	26	16	61,5

Izvoz po zemljama prema geografskim zonama,
u 000 KM, (nastavak)Uvoz po zemljama prema geografskim zonama,
u 000 KM, (nastavak)

u 000 KM

	III 2026	IV 2026	IV 2026 III 2026	I-IV 2025	I-IV 2026	I-IV 2026 I-IV 2025	III 2026	IV 2026	IV 2026 III 2026	I-IV 2025	I-IV 2026	I-IV 2026 I-IV 2025
Rumunija	574	667	116,2	986	2.130	216,0	1	2	200,0	22	4	18,2
Slovačka	176	3	1,7	145	513	353,8	778	572	73,5	3.418	2.941	86,0
Slovenija	-	251	-	949	728	76,7	127	127	100,0	1.039	515	49,6
Španija	-	5	-	1.191	1.105	92,8	113	81	71,7	1.002	230	23,0
Švedska	-	-	-	24	-	-	86	88	102,3	507	268	52,9
Ujedinjeno Kraljevstvo	-	-	-	-	-	-	-	-	-	-	-	-
ZEMLJE EFTE	140	195	139,3	774	721	93,2	80	7	8,8	838	159	19,0
Island	-	-	-	-	-	-	-	-	-	-	-	-
Lihtenštajn	-	-	-	-	-	-	13	-	-	-	13	-
Norveška	140	157	112,1	774	683	88,2	67	7	10,4	838	146	17,4
Švicarska	-	38	-	-	38	-	-	-	-	-	-	-
OSTALE EVROPSKE ZEMLJE	3.781	5.982	158,2	19.561	17.588	89,9	1.418	2.505	176,7	7.701	6.535	84,9
Albanija	269	139	51,7	530	567	107,0	-	-	-	-	-	-
Crna Gora	-	-	-	-	-	-	-	-	-	-	-	-
Kosovo	56	58	103,6	1.747	440	25,2	5	-	-	120	25	20,8
Sjeverna Makedonija	-	-	-	-	-	-	-	-	-	-	-	-
Ruska Federacija	1.227	1.561	127,2	9.245	4.604	49,8	919	1.663	181,0	4.183	4.476	107,0
Srbija	1.765	3.954	224,0	6.561	10.351	157,8	367	832	226,7	2.836	1.614	56,9
Turska	464	270	58,2	1.465	1.618	110,4	127	10	7,9	562	420	74,7
Ostale zemlje	-	-	-	13	8	61,5	-	-	-	-	-	-
AFRIKA	-	1.071	-	586	1.074	183,3	-	-	-	2	3	150,0
ZEMLJE SJEVERNE AFRIKE	-	611	-	-	611	-	-	-	-	-	-	-
OSTALE AFRIČKE ZEMLJE	-	460	-	586	463	79,0	-	-	-	2	3	150,0
AMERIKA	51	4.064	-	9.605	4.710	49,0	81	4	4,9	635	93	14,6
ZEMLJE SJEVERNE AMERIKE	37	3.517	-	9.605	3.903	40,6	81	4	4,9	633	92	14,5
Kanada	1	-	-	-	1	-	-	-	-	15	-	-
SAD	36	3.517	-	9.605	3.902	40,6	81	4	4,9	618	92	14,9
Ostale zemlje	-	-	-	-	-	-	-	-	-	-	-	-
ZEMLJE CENTRALNE AMERIKE I KARIBA	14	-	-	-	259	-	-	-	-	-	-	-
ZEMLJE JUŽNE AMERIKE	-	547	-	-	548	-	-	-	-	2	1	50,0
AZIJA	154	57	37,0	854	5.760	674,5	542	794	146,5	6.079	2.041	33,6
ZEMLJE BLISKOG I SREDNJEG ISTOKA	75	9	12,0	589	4.916	834,6	-	190	-	275	411	149,5
OSTALE ZEMLJE AZIJE	79	48	60,8	265	844	318,5	542	604	111,4	5.804	1.630	28,1
Indija	-	-	-	-	643	-	8	6	75,0	1.492	19	1,3
Japan	-	-	-	46	-	-	5	25	500,0	257	56	21,8
Kina	-	-	-	17	-	-	476	479	100,6	3.695	1.290	34,9
Malezija	-	-	-	-	-	-	3	-	-	3	44	-
Ostale zemlje	79	48	60,8	202	201	99,5	50	94	188,0	357	221	61,9
ZEMLJE OKEANIJE I POLARNOG REGIONA	602	-	-	552	1.204	218,1	-	-	-	1	-	-
AUSTRALIJA I NOVI ZELAND	602	-	-	552	1.204	218,1	-	-	-	1	-	-
Australija	602	-	-	552	1.204	218,1	-	-	-	-	-	-
Novi Zeland	-	-	-	-	-	-	-	-	-	-	-	-
Ostale zemlje	-	-	-	-	-	-	-	-	-	1	-	-
OSTALE ZEMLJE OKEANIJE I POLARNOG REGIONA	-	-	-	-	-	-	-	-	-	-	-	-
Neraspoređeno	-	-	-	-709	-	-	-	-	-	-41	-	-

Izvor: Baza podataka Uprave za indirektno/neizravno oporezivanje BiH

Prethodni podaci

TURIZAM

Turistički promet za april/travanj 2026. godine

Kapaciteti, turisti i noćenja

	Dolasci turista				Noćenja turista			
	IV 2026	<u>IV 2026</u> IV 2025	I-IV 2026	<u>I-IV 2026</u> I-IV 2025	IV 2026	<u>IV 2026</u> IV 2025	I-IV 2026	<u>I-IV 2026</u> I-IV 2025

Dolasci i noćenja turista

UKUPNO	209	108,9	514	62,9	834	145,3	2.062	90,3
Domaći	130	102,4	341	56,7	561	154,5	1.477	104,1
Strani	79	121,5	173	80,1	273	129,4	585	67,7
BROJ LEŽAJA	306							

Dolasci i noćenja turista prema vrstama objekata

UKUPNO	209	108,9	514	62,9	834	145,3	2.062	90,3
Hoteli i sličan smještaj	197	108,8	467	59,8	591	215,7	1.143	90,2
Odmarališta i slični objekti za kraći odmor	12	109,1	47	130,6	243	81,0	919	90,5
Kampovi i prostori za kampiranje	-	-	-	-	-	-	-	-
Ostali smještaj	-	-	-	-	-	-	-	-
DOMAĆI	130	102,4	341	56,7	561	154,5	1.477	104,1
Hoteli i sličan smještaj	122	102,5	301	52,2	351	229,4	681	89,3
Odmarališta i slični objekti za kraći odmor	8	100,0	40	166,7	210	100,0	796	121,3
Kampovi i prostori za kampiranje	-	-	-	-	-	-	-	-
Ostali smještaj	-	-	-	-	-	-	-	-
STRANI	79	121,5	173	80,1	273	129,4	585	67,7
Hoteli i sličan smještaj	75	121,0	166	81,4	240	198,3	462	91,7
Odmarališta i slični objekti za kraći odmor	4	133,3	7	58,3	33	36,7	123	34,2
Kampovi i prostori za kampiranje	-	-	-	-	-	-	-	-
Ostali smještaj	-	-	-	-	-	-	-	-

Dolasci i noćenja turista prema načinu dolaska

	Individualno				Organizirano			
	dolasci turista		noćenje turista		dolaci turista		noćenje turista	
	IV 2026	Struktura %	IV 2026	Struktura %	IV 2026	Struktura %	IV 2026	Struktura %
UKUPNO	207	99,0	804	96,4	2	1,0	30	3,6
Domaći	128	61,8	531	66,0	2	100,0	30	100,0
Strani	79	38,2	273	34,0	-	-	-	-

Svrha dolaska turista

	Poslovno				Ostalo			
	dolasci turista		noćenje turista		dolaci turista		noćenje turista	
	IV 2026	Struktura %	IV 2026	Struktura %	IV 2026	Struktura %	IV 2026	Struktura %
UKUPNO	65	31,1	296	35,5	144	68,9	538	64,5
Domaći	46	70,8	236	79,7	84	58,3	325	60,4
Strani	19	29,2	60	20,3	60	41,7	213	39,6

Dolasci i noćenja turista po zemljama prebivališta

	Dolasci turista				Noćenje turista			
	IV 2026	IV 2026 IV 2025	I-IV 2026	I-IV 2026 I-IV 2025	IV 2026	IV 2026 IV 2025	I-IV 2026	I-IV 2026 I-IV 2025
UKUPNO STRANI	79	121,5	173	80,1	273	129,4	585	67,7
Albanija	-	-	-	-	-	-	-	-
Austrija	11	183,3	19	76,0	17	212,5	29	78,4
Belgija	2	-	7	-	11	-	44	-
Bugarska	-	-	2	-	-	-	2	-
Crna Gora	4	133,3	9	100,0	33	97,1	125	96,9
Češka	-	-	-	-	-	-	-	-
Danska	-	-	-	-	-	-	-	-
Estonija	-	-	-	-	-	-	-	-
Finska	-	-	-	-	-	-	-	-
Francuska	-	-	1	50,0	-	-	1	25,0
Grčka	-	-	1	25,0	-	-	1	25,0
Nizozemska	30	-	31	-	146	-	147	-
Hrvatska	7	87,5	22	81,5	12	120,0	59	155,3
Irska	-	-	-	-	-	-	-	-
Island	-	-	-	-	-	-	-	-
Italija	1	25,0	1	16,7	1	12,5	1	10,0
Kipar	-	-	-	-	-	-	-	-
Latvija	-	-	-	-	-	-	-	-
Litvanija	-	-	-	-	-	-	-	-
Luksemburg	-	-	-	-	-	-	-	-
Mađarska	-	-	-	-	-	-	-	-
Sjeverna Makedonija	1	-	1	-	1	-	1	-
Malta	-	-	-	-	-	-	-	-
Norveška	-	-	-	-	-	-	-	-
Njemačka	5	71,4	16	51,6	16	47,1	39	33,3
Poljska	-	-	-	-	-	-	-	-
Portugal / Portugalija	-	-	-	-	-	-	-	-
Rumunija / Rumunjska	1	-	2	28,6	11	-	21	67,7
Rusija	1	25,0	2	50,0	1	12,5	2	25,0
Slovačka	-	-	-	-	-	-	-	-
Slovenija	1	33,3	7	70,0	2	50,0	8	72,7
Srbija	7	87,5	24	63,2	9	23,1	39	20,9
Španija / Španjolska	2	100,0	4	200,0	2	100,0	4	200,0
Švajcarska / Švicarska	-	-	1	33,3	-	-	2	18,2
Švedska	-	-	2	-	-	-	2	-
Turska	3	37,5	17	100,0	8	50,0	54	180,0
Ujedinjeno Kraljevstvo	-	-	-	-	-	-	-	-
Ukrajina	-	-	-	-	-	-	-	-
Ostale evropske zemlje	-	-	-	-	-	-	-	-

TURIZAM

Dolasci i noćenja turista po zemljama prebivališta, (nastavak)

	Dolasci turista				Noćenje turista			
	IV 2026	<u>IV 2026</u> <u>IV 2025</u>	I-IV 2026	<u>I-IV 2026</u> <u>I-IV 2025</u>	IV 2026	<u>IV 2026</u> <u>IV 2025</u>	I-IV 2026	<u>I-IV 2026</u> <u>I-IV 2025</u>
Egipat	-	-	-	-	-	-	-	-
Južnoafrička Republika	-	-	-	-	-	-	-	-
Ostale afričke zemlje	-	-	-	-	-	-	-	-
Kanada	-	-	-	-	-	-	-	-
SAD	-	-	1	50,0	-	-	1	11,1
Ostale sjeverno-američke zemlje	-	-	-	-	-	-	-	-
Brazil	-	-	-	-	-	-	-	-
Ostale zemlje Južne i Srednje Amerike	-	-	-	-	-	-	-	-
Bahrein	-	-	-	-	-	-	-	-
Indija	-	-	-	-	-	-	-	-
Iran	-	-	-	-	-	-	-	-
Izrael	-	-	-	-	-	-	-	-
Japan	-	-	-	-	-	-	-	-
Južna Koreja	-	-	-	-	-	-	-	-
Katar	-	-	-	-	-	-	-	-
Narodna republika Kina	3	-	3	-	3	-	3	-
Kuvajt	-	-	-	-	-	-	-	-
Malezija	-	-	-	-	-	-	-	-
Oman	-	-	-	-	-	-	-	-
Saudijska Arabija	-	-	-	-	-	-	-	-
Ujedinjeni Arapski Emirati	-	-	-	-	-	-	-	-
Ostale azijske zemlje	-	-	-	-	-	-	-	-
Australija	-	-	-	-	-	-	-	-
Novi Zeland	-	-	-	-	-	-	-	-
Ostale zemlje Okeanije	-	-	-	-	-	-	-	-

SREDNJOBOSANSKI KANTON

PRIRODNO KRETANJE STANOVNIŠTVA I BRAKOVI

Prirодно kretanje stanovništva i brakovi po mjestu uobičajenog stanovanja

Općina	Ukupno rođeni	Živo rođeni			Mrtvo rođeni	Mjesto porođaja			Umrli			Od toga						Zaključeni brakovi	Razvedeni brakovi
		ukupno	po spolu			u zdravstvenoj ustanovi	na drugom mjestu		ukupno	po spolu		umrla dojenčad			nasilne smrti				
			muški	ženski			sa stručnom pomoći	bez stručne pomoći		muški	ženski	ukupno	muški	ženski	ukupno	muški	ženski		

Za mjesec april/travanj 2026. godine – prvi rezultati

UKUPNO	146	145	73	72	1	146	-	-	183	84	99	1	-	1	-	-	-	88	14
Bugojno	14	14	10	4	-	14	-	-	21	9	12	-	-	-	-	-	-	14	1
Busovača	10	10	4	6	-	10	-	-	11	4	7	-	-	-	-	-	-	5	1
Dobretići	-	-	-	-	-	-	-	-	2	2	-	-	-	-	-	-	-	-	-
Donji Vakuf	13	13	6	7	-	13	-	-	11	4	7	-	-	-	-	-	-	6	1
Fojnica	8	8	5	3	-	8	-	-	13	7	6	-	-	-	-	-	-	2	-
Gornji Vakuf -Uskoplje	8	8	4	4	-	8	-	-	9	3	6	-	-	-	-	-	-	7	1
Grad Novi Travnik	22	21	7	14	1	22	-	-	15	8	7	-	-	-	-	-	-	18	2
Jajce	11	11	3	8	-	11	-	-	16	6	10	1	-	1	-	-	-	8	1
Kiseljak	10	10	5	5	-	10	-	-	14	9	5	-	-	-	-	-	-	3	-
Kreševo	3	3	2	1	-	3	-	-	6	2	4	-	-	-	-	-	-	-	-
Travnik	32	32	16	16	-	32	-	-	42	20	22	-	-	-	-	-	-	19	3
Vitez	15	15	11	4	-	15	-	-	23	10	13	-	-	-	-	-	-	6	4

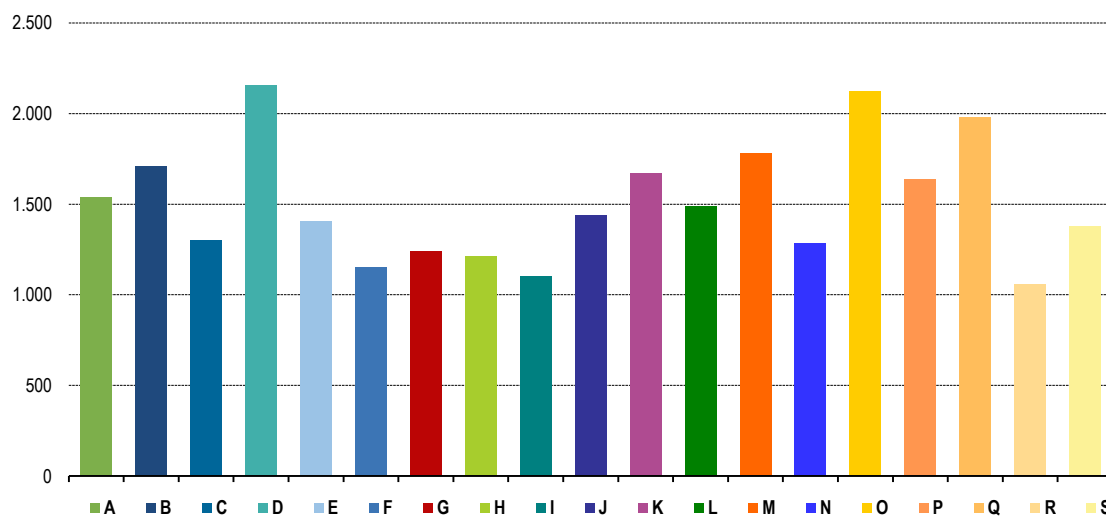
Za period januar/siječanj-april/travanj 2026. godine – prvi rezultati

UKUPNO	484	482	233	249	2	482	1	1	654	302	352	1	-	1	2	-	2	268	46
Bugojno	56	56	28	28	-	56	-	-	74	32	42	-	-	-	-	-	-	35	6
Busovača	35	35	17	18	-	34	-	1	42	17	25	-	-	-	-	-	-	18	2
Dobretići	1	1	1	-	-	1	-	-	6	6	-	-	-	-	-	-	-	1	-
Donji Vakuf	40	40	18	22	-	40	-	-	48	13	35	-	-	-	-	-	-	17	3
Fojnica	20	20	11	9	-	20	-	-	37	22	15	-	-	-	-	-	-	10	1
Gornji Vakuf -Uskoplje	25	25	12	13	-	25	-	-	46	17	29	-	-	-	-	-	-	23	1
Grad Novi Travnik	70	69	35	34	1	70	-	-	63	32	31	-	-	-	-	-	-	35	7
Jajce	32	31	13	18	1	32	-	-	53	22	31	1	-	1	-	-	-	23	13
Kiseljak	43	43	19	24	-	43	-	-	48	26	22	-	-	-	1	-	1	17	2
Kreševo	6	6	4	2	-	6	-	-	17	8	9	-	-	-	-	-	-	1	-
Travnik	113	113	52	61	-	112	1	-	148	73	75	-	-	-	1	-	1	57	6
Vitez	43	43	23	20	-	43	-	-	72	34	38	-	-	-	-	-	-	31	5

Prosječna mjesečna isplaćena neto i bruto plaća zaposlenih po područjima KD BiH 2010

	Prosječna neto plaća u KM					Prosječna bruto plaća u KM				
	Ø 2025	III 2026	IV 2026	Indeks IV 2026 Ø 2025	Indeks IV 2026 III 2026	Ø 2025	III 2026	IV 2026	Indeks IV 2026 Ø 2025	Indeks IV 2026 III 2026
UKUPNO	1.389	1.480	1.487	107,1	100,5	2.121	2.259	2.262	106,6	100,1
A Poljoprivreda, šumarstvo i ribolov	1.430	1.485	1.537	107,5	103,5	2.226	2.304	2.387	107,2	103,6
B Vađenje ruda i kamena	1.655	1.695	1.707	103,1	100,7	2.652	2.717	2.758	104,0	101,5
C Prerađivačka industrija	1.223	1.290	1.302	106,5	100,9	1.842	1.935	1.940	105,3	100,3
D Proizvodnja i snabdijevanje električnom energijom, plinom, parom i klimatizacija	1.988	2.080	2.154	108,4	103,6	3.117	3.267	3.383	108,5	103,6
E Snabdijevanje vodom; uklanjanje otpadnih voda, upravljanje otpadom te djelatnosti sanacije okoliša	1.331	1.410	1.404	105,5	99,6	2.073	2.199	2.184	105,4	99,3
F Građevinarstvo	1.103	1.145	1.149	104,2	100,3	1.712	1.789	1.783	104,1	99,7
G Trgovina na veliko i na malo; popravak motornih vozila i motocikala	1.181	1.242	1.240	105,0	99,8	1.841	1.945	1.941	105,4	99,8
H Prijevoz i skladištenje	1.166	1.203	1.213	104,0	100,8	1.820	1.882	1.887	103,7	100,3
I Djelatnosti pružanja smještaja te pripreme i usluživanja hrane (hotelijerstvo i ugostiteljstvo)	1.059	1.123	1.100	103,9	98,0	1.633	1.756	1.729	105,9	98,5
J Informacije i komunikacije	1.388	1.425	1.439	103,7	101,0	2.188	2.254	2.277	104,1	101,0
K Finansijske djelatnosti i djelatnosti osiguranja	1.574	1.608	1.670	106,1	103,9	2.447	2.501	2.601	106,3	104,0
L Poslovanje nekretninama	1.202	1.486	1.486	123,6	100,0	1.946	2.484	2.479	127,4	99,8
M Stručne, naučne i tehničke djelatnosti	1.913	1.695	1.781	93,1	105,1	3.040	2.509	2.816	92,6	112,2
N Administrativne i pomoćne uslužne djelatnosti	1.219	1.301	1.284	105,3	98,7	1.891	2.002	1.973	104,3	98,6
O Javna uprava i odbrana; obavezno socijalno osiguranje	1.960	2.137	2.122	108,3	99,3	2.926	3.201	3.179	108,6	99,3
P Obrazovanje	1.505	1.629	1.638	108,8	100,6	2.221	2.409	2.423	109,1	100,6
Q Djelatnosti zdravstvene i socijalne zaštite	1.812	1.939	1.979	109,2	102,1	2.838	3.040	3.055	107,6	100,5
R Umjetnost, zabava i rekreacija	1.059	1.082	1.057	99,8	97,7	1.657	1.685	1.656	99,9	98,3
S Ostale uslužne djelatnosti	1.223	1.360	1.378	112,7	101,3	1.837	2.071	2.099	114,3	101,4

Prosječna neto plaća u KM, april/travanj 2026



POLJOPRIVREDA, ŠUMARSTVO I RIBOLOV

Proizvodnja, prodaja i zalihe šumskih sortimenata
april/travanj 2026. godine

000 m³

	Proizvodnja				Prodaja		Zalihe (stanje krajem mjeseca) 2026
	IV		I-IV		I-IV		
	2025	2026	2025	2026	2025	2026	
UKUPNO	39	33	137	127	131	117	14
Trupci četinarā/četinjača	17	11	62	51	56	48	5
Jamsko drvo četinarā/četinjača	2	1	4	4	5	4	0
Ostalo dugo drvo četinarā/četinjača	0	0	1	1	0	1	0
Prostomo drvo četinarā/četinjača	5	4	16	13	16	13	2
Trupci lišćara/listača	5	4	18	17	17	14	3
Jamsko drvo lišćara/listača	-	-	-	-	-	-	-
Ostalo dugo drvo lišćara/listača	-	-	-	-	-	-	-
Prostomo drvo lišćara/listača	0	0	0	0	0	0	0
Ogrjevno drvo četinarā/četinjača	0	0	0	0	0	0	0
Ogrjevno drvo lišćara/listača	10	11	35	40	37	37	4
Ostalo grubo obrađeno drvo ¹⁾	-	-	-	-	-	-	-

¹⁾ Uključuje sitno tehničko drvo, cijepane drvene motke i kolje

PRIJEVOZ I SKLADIŠTENJE

Cestovni i gradsko-prigradski prijevoz
I tromjesečje 2026. godine

	I tromjesečje 2026	Indeks <u>I-III 2026</u> X-XII 2025	Indeks <u>I-III 2026</u> I-III 2025
Cestovni prijevoz robe			
Pređeni kilometri vozila, 000	5.389	90,6	85,1
Prevezena roba, 000 t	78	82,1	78,8
Tonski kilometri, 000	45.236	85,5	86,7
Cestovni prijevoz putnika			
Pređeni kilometri vozila, 000	1.130	81,4	93,9
Prevezeni putnici, 000	156	90,2	101,1
Putnički kilometri, 000	9.368	82,9	93,1
Gradsko-prigradski prijevoz			
Pređeni kilometri vozila ukupno, 000	477	99,0	106,7
Autobusi	477	99,0	106,7
Prevezeni putnici, 000	159	110,4	115,2
Autobusi	159	110,4	115,2

Indeksi obima industrijske proizvodnje – ukupno, prema GIG, područjima i oblastima KD BiH 2010

april/travanj 2026. godine

	<u>IV 2026</u> <u>Ø 2025</u>	<u>IV 2026</u> <u>III 2026</u>	<u>IV 2026</u> <u>IV 2025</u>	<u>I-IV 2026</u> <u>I-IV 2025</u>
INDUSTRIJA UKUPNO	111,7	107,2	103,4	99,0
PREMA GLAVNIM INDUSTRIJSKIM GRUPACIJAMA				
AL Intermedijalni proizvodi	107,3	103,4	98,3	95,9
AE Energija	107,5	100,0	97,9	98,7
BB Kapitalni proizvodi	123,0	105,6	118,4	128,3
CD Trajni proizvodi za široku potrošnju	95,9	113,2	85,4	62,4
CN Netrajni proizvodi za široku potrošnju	116,4	113,6	108,8	103,1
PREMA PODRUČJIMA I OBLASTIMA KD-a				
B VAĐENJE RUDA I KAMENA	99,1	93,4	100,9	92,7
05 Vađenje uglja i lignita	72,4	95,5	77,2	73,0
07 Vađenje metalnih ruda	143,2	95,0	140,1	118,3
08 Vađenje ostalih ruda i kamena	108,6	92,1	108,1	102,9
C PRERAĐIVAČKA INDUSTRIJA	111,9	108,3	103,6	98,9
10 Proizvodnja prehrambenih proizvoda	117,6	112,0	114,0	106,7
11 Proizvodnja pića	113,2	104,7	99,0	98,0
13 Proizvodnja tekstila	141,4	-	147,0	92,3
14 Proizvodnja odjeće	130,0	114,0	136,0	127,6
15 Proizvodnja kože i srodnih proizvoda	90,1	118,6	92,5	86,3
16 Prerada drva i proizvoda od drva i pluta, osim namještaja; proizvodnja predmeta od slame i pletarskih materijala	103,2	101,4	91,8	91,4
17 Proizvodnja papira i proizvoda od papira	130,0	102,8	99,5	66,4
18 Štampanje i umnožavanje snimljenih zapisa	273,7	145,3	254,1	149,6
20 Proizvodnja hemikalija i hemijskih proizvoda	123,9	99,0	125,2	120,4
21 Proizvodnja osnovnih farmaceutskih proizvoda i farmaceutskih preparata	67,2	97,7	21,8	53,7
22 Proizvodnja proizvoda od gume i plastičnih masa	86,9	99,9	75,2	83,8
23 Proizvodnja ostalih nemetalnih mineralnih proizvoda	106,9	114,2	106,9	90,0
24 Proizvodnja baznih metala	124,8	131,0	119,1	107,7
25 Proizvodnja gotovih metalnih proizvoda, osim mašina i opreme	100,9	107,6	95,9	107,4
28 Proizvodnja mašina i uređaja, d. n.	-	128,7	-	298,5
29 Proizvodnja motornih vozila, prikolica i poluprikolica	82,6	85,7	75,0	94,1
30 Proizvodnja ostalih prijevoznih sredstava	56,2	-	224,8	118,9
31 Proizvodnja namještaja	97,6	110,9	84,1	62,2
32 Ostala prerađivačka industrija	116,4	118,9	104,6	109,7
D PROIZVODNJA I SNABDJEVANJE/OPSKRBA ELEKTRIČNOM ENERGIJOM I PLINOM (OSIM 35.3)¹	115,3	100,7	101,7	103,9
35 Proizvodnja i snabdjevanje/opskrba električnom energijom i plinom (osim 35.3) ¹	115,3	100,7	101,7	103,9

-^{*} Indeks veći od 300,0

VANJSKA TRGOVINA

Izvoz po područjima klasifikacije djelatnosti
KD BiH 2010, u 000 KMUvoz po područjima klasifikacije djelatnosti
KD BiH 2010, U 000KM

u 000 KM

	III 2026	IV 2026	<u>IV 2026</u> III 2026	I-IV 2025	I-IV 2026	<u>I-IV 2026</u> I-IV 2025	III 2026	IV 2026	<u>IV 2026</u> III 2026	I-IV 2025	I-IV 2026	<u>I-IV 2026</u> I-IV 2025
UKUPNO	81.304	82.408	101,4	284.282	316.738	111,4	120.636	114.594	95,0	428.409	426.697	99,6
A Poljoprivreda, šumarstvo i ribarstvo	255	229	89,6	750	1.205	160,8	5.118	4.025	78,6	20.262	17.870	88,2
B Vađenje rude i kamena	463	500	108,0	2.163	1.471	68,0	260	349	134,0	1.157	863	74,6
C Prerađivačka industrija	74.855	77.928	104,1	267.190	296.138	110,8	111.254	107.432	96,6	399.070	395.536	99,1
D Proizvodnja i snabdijevanje električnom energijom, gasom/plinom, parom i klimatizacija	-	-	-	-	-	-	-	-	-	-	-	-
Ostalo	5.730	3.752	65,5	15.017	17.924	119,4	4.004	2.788	69,6	9.370	12.427	132,6
Nerazvrstano po kategorijama	-	-1	-	-838	-	-	-	-	-	-1.450	-	-

Izvor: Baza podataka Uprave za indirektno/heizravno oporezivanje BiH

Prethodni podaci

Izvoz po sektorima i odsjecima SMTK – Rev. 4,
u 000 KMUvoz po sektorima i odsjecima SMTK – Rev. 4,
u 000 KM

u 000 KM

	III 2026	IV 2026	<u>IV 2026</u> III 2026	I-IV 2025	I-IV 2026	<u>I-IV 2026</u> I-IV 2025	III 2026	IV 2026	<u>IV 2026</u> III 2026	I-IV 2025	I-IV 2026	<u>I-IV 2026</u> I-IV 2025
UKUPNO	81.304	82.408	101,4	284.282	316.738	111,4	120.636	114.594	95,0	428.409	426.697	99,6
0 HRANA I ŽIVE ŽIVOTINJE	2.512	1.827	72,7	7.808	7.404	94,8	16.392	14.632	89,3	62.719	60.954	97,2
00 Žive životinje	-	-	-	-	-	-	375	964	257,1	5.138	3.348	65,2
01 Meso i mesne prerađevine	157	167	106,4	1.113	832	74,8	6.438	6.689	103,9	24.439	27.292	111,7
02 Mlijeko, mliječne prerađevine i jaja	342	623	182,2	1.916	1.688	88,1	137	23	16,8	153	176	115,0
03 Ribe, vodozemci i njihove prerađevine	-	-	-	-	-	-	-	-	-	-	-	-
04 Žitarice i proizvodi od žitarica	210	273	130,0	481	870	180,9	1.511	978	64,7	4.499	4.510	100,2
05 Voće i povrće	1.723	627	36,4	3.850	3.533	91,8	1.016	1.762	173,4	5.044	5.027	99,7
06 Šećer, šećerne prerađevine i med	1	-	-	3	1	33,3	171	31	18,1	2.085	422	20,2
07 Kafa, čaj, kakao i začini	-	-	-	16	69	431,3	4.635	2.117	45,7	11.560	12.119	104,8
08 Hrana za životinje	-	-	-	-	-	-	85	86	101,2	233	184	79,0
09 Ostali jestivi proizvodi	79	137	173,4	429	411	95,8	2.024	1.982	97,9	9.568	7.876	82,3
1 PIĆA I DUHAN	2.852	3.248	113,9	9.987	9.539	95,5	8.635	11.656	135,0	31.997	31.998	100,0
11 Pića	2.852	3.248	113,9	9.987	9.539	95,5	8.635	11.656	135,0	31.997	31.998	100,0
12 Duhan i proizvodi od duhana	-	-	-	-	-	-	-	-	-	-	-	-
2 SIROVE MATERIJNE NEJESTIVE, OSIM GORIVA	10.837	8.506	78,5	33.427	35.261	105,5	5.947	5.149	86,6	14.700	19.555	133,0
21 Sirove kože i sirovo krzno	-	-	-	-	55	-	383	190	49,6	834	779	93,4
22 Uljano sjemenje i plodovi	-	-	-	-	-	-	82	-	-	114	82	71,9
23 Sirovi i sintetički kaučuk	2	-	-	7	2	28,6	53	115	217,0	302	272	90,1
24 Drvo i pluta	4.361	4.048	92,8	16.535	15.336	92,7	1.293	1.547	119,6	3.970	5.227	131,7
25 Celuloza i papirni otpaci	471	365	77,5	1.311	1.314	100,2	3	6	200,0	-	8	-
26 Sirova tekstilna vlakna i njihovi otpaci	-	-	-	1	-	-	7	18	257,1	42	67	159,5
27 Prirodna đubriva i minerali osim goriva	558	423	75,8	1.195	1.267	106,0	273	352	128,9	1.157	894	77,3
28 Metalne rude i otpaci od metala	5.443	3.670	67,4	14.373	17.283	120,2	3.797	2.715	71,5	8.022	11.842	147,6
29 Sirovine biljne i životinjske, ostale	2	-	-	5	4	80,0	56	206	367,9	259	384	148,3

Izvoz po sektorima i odsjecima SMTK – Rev. 4,
u 000 KM, (nastavak)Uvoz po sektorima i odsjecima SMTK – Rev. 4,
u 000 KM, (nastavak)

u 000 KM

	III 2026	IV 2026	IV 2026 III 2026	I-IV 2025	I-IV 2026	I-IV 2026 I-IV 2025	III 2026	IV 2026	IV 2026 III 2026	I-IV 2025	I-IV 2026	I-IV 2026 I-IV 2025
3 MINERALNA GORIVA, MAZIVA I SRODNI PROIZVODI	-	-	-	26	-	-	4.050	2.491	61,5	11.998	10.956	91,3
32 Ugalj, koks i briketi	-	-	-	26	-	-	-	17	-	-	17	-
33 Nafta i derivati od nafte	-	-	-	-	-	-	4.050	2.457	60,7	11.904	10.891	91,5
34 Prirodni i industrijski gas	-	-	-	-	-	-	-	17	-	94	48	51,1
35 Električna energija	-	-	-	-	-	-	-	-	-	-	-	-
4 ULJA, MASTI I VOSKOVI ŽIVOTINJSKOG ILI BILJNOG PORIJEKLA	-	-	-	68	51	75,0	437	942	215,6	1.771	2.171	122,6
41 Životinjska ulja i masti	-	-	-	68	51	75,0	71	268	377,5	504	575	114,1
42 Biljna ulja i masti, sirova i rafinirana	-	-	-	-	-	-	352	648	184,1	1.134	1.518	133,9
43 Prerađena biljna i životinjska ulja i masnoće	-	-	-	-	-	-	14	26	185,7	133	78	58,6
5 HEMIJSKI/KEMIJSKI PROIZVODI	792	895	113,0	3.562	3.089	86,7	12.507	14.089	112,6	38.701	43.512	112,4
51 Organske hemikalije/kemikalije	-	-	-	-	-	-	136	72	52,9	478	796	166,5
52 Anorganske hemikalije/kemikalije	-	6	-	-	11	-	74	66	89,2	103	198	192,2
53 Boje i štavila	30	57	190,0	169	163	96,4	988	888	89,9	3.040	3.362	110,6
54 Medicinski i farmaceutski proizvodi	-	-	-	21	6	28,6	23	79	343,5	266	219	82,3
55 Toaletni proizvodi i proizvodi za čišćenje	282	344	122,0	1.847	1.420	76,9	4.431	4.152	93,7	12.598	14.153	112,3
56 Vještačka đubriva	-	-	-	-	-	-	38	69	181,6	54	120	222,2
57 Plastične mase u primarnim oblicima	-	4	-	38	25	65,8	3.464	4.699	135,7	11.764	12.053	102,5
58 Plastične mase, ne-primarni oblici	392	459	117,1	1.370	1.278	93,3	2.801	3.203	114,4	8.224	9.646	117,3
59 Ostale hemikalije/kemikalije	88	25	28,4	117	186	159,0	552	861	156,0	2.174	2.965	136,4
6 INDUSTRIJSKI PROIZVODI, RAZVRSTANI UGLAVNOM PO VRSTI SIROVINA	15.632	17.542	112,2	59.089	63.163	106,9	33.266	33.296	100,1	121.266	123.095	101,5
61 Koža, krzno i proizvodi od kože i krzna	395	780	197,5	1.807	2.284	126,4	1.486	1.661	111,8	5.898	5.221	88,5
62 Guma i gumeni proizvodi	305	444	145,6	528	1.422	269,3	797	1.206	151,3	2.301	2.554	111,0
63 Proizvodi od drveta, osim namještaja	4.627	4.414	95,4	15.487	17.171	110,9	1.321	1.133	85,8	5.773	5.241	90,8
64 Papir, ljepenka i ostali slični proizvodi	60	32	53,3	355	211	59,4	1.252	1.219	97,4	6.553	4.610	70,3
65 Predivo, tkanine i tekstilni proizvodi	949	1.477	155,6	4.284	5.373	125,4	4.600	5.248	114,1	16.654	17.715	106,4
66 Proizvodi od nemetalnih minerala	1.484	1.625	109,5	8.502	6.603	77,7	3.336	4.597	137,8	17.245	15.617	90,6
67 Željezo i čelik	136	203	149,3	454	830	182,8	9.965	9.634	96,7	31.460	35.992	114,4
68 Obojeni metali	20	51	255,0	494	140	28,3	6.367	4.079	64,1	17.745	19.092	107,6
69 Metalni proizvodi	7.656	8.516	111,2	27.178	29.129	107,2	4.142	4.519	109,1	17.637	17.053	96,7
7 MAŠINE/STROJEVI I TRANSPORTNA SREDSTVA	24.871	25.101	100,9	75.269	94.687	125,8	21.081	19.501	92,5	88.867	80.990	91,1
71 Pogonske mašine i oprema	9	35	388,9	23	110	478,3	506	208	41,1	901	1.088	120,8
72 Mašine specijalizirane za određene industrije	8.032	9.005	112,1	31.598	34.184	108,2	4.368	3.425	78,4	13.325	15.685	117,7
73 Mašine za obradu metala	2.533	2.959	116,8	3.583	9.642	269,1	465	480	103,2	3.232	2.960	91,6
74 Ostale industrijske mašine i dijelovi	5.301	4.658	87,9	7.114	17.133	240,8	6.302	5.762	91,4	19.084	22.616	118,5
75 Kancelarijske mašine i mašine za automatsku obradu podataka	42	654	-	394	773	196,2	1.631	1.091	66,9	7.054	6.307	89,4
76 Telekomunikacijski aparati i aparati za snimanje zvuka	21	2	9,5	1.074	63	5,9	919	1.252	136,2	12.994	4.347	33,5
77 Električne mašine, aparati i uređaji	320	217	67,8	1.164	1.279	109,9	3.714	4.483	120,7	15.509	16.211	104,5
78 Drumska vozila	8.488	7.355	86,7	29.693	30.738	103,5	3.176	2.799	88,1	16.733	11.689	69,9
79 Ostala transportna vozila	125	216	172,8	626	765	122,2	-	1	-	35	87	248,6
8 RAZNI INDUSTRIJSKI PROIZVODI	23.808	25.289	106,2	95.884	103.544	108,0	18.321	12.838	70,1	57.942	53.466	92,3
81 Montažne zgrade, sanitarni, rasvjetni i grijajući uređaji	1.526	1.630	106,8	6.037	6.014	99,6	1.625	882	54,3	3.775	3.905	103,4
82 Namještaj i njegovi dijelovi	3.263	3.516	107,8	21.205	13.806	65,1	2.277	1.729	75,9	7.480	7.040	94,1
83 Torbe, tašne, neseseři i slični proizvodi	99	144	145,5	562	651	115,8	164	157	95,7	875	730	83,4
84 Odjeća	3.801	4.753	125,0	11.223	18.251	162,6	4.016	2.322	57,8	12.076	10.518	87,1
85 Obuća	5.912	6.352	107,4	23.427	24.780	105,8	3.619	2.588	71,5	9.148	9.482	103,7
87 Naučni i kontrolni instrumenti	37	14	37,8	96	89	92,7	523	262	50,1	1.969	1.674	85,0
88 Fotografski i optički proizvodi, satovi	-	19	-	-	20	-	404	210	52,0	847	912	107,7
89 Ostali industrijski proizvodi	9.170	8.861	96,7	33.334	39.933	119,8	5.693	4.688	82,3	21.772	19.205	88,2
9 Proizvodi, nerazvrstani po kategorijama	-	-	-	-838	-	-	-	-	-	-1.552	-	-

Izvor: Baza podataka Uprave za indirektno/heizravno oporezivanje BiH

Prethodni podaci

VANJSKA TRGOVINA

Izvoz prema Međunarodnoj klasifikaciji ekonomske
namjene proizvoda (BEC) Rev. 4, u 000 KMUvoz prema Međunarodnoj klasifikaciji ekonomske
namjene proizvoda (BEC) Rev. 4, u 000 KM

u 000 KM

	III 2026	IV 2026	<u>IV 2026</u> III 2026	I-IV 2025	I-IV 2026	<u>I-IV 2026</u> I-IV 2025	III 2026	IV 2026	<u>IV 2026</u> III 2026	I-IV 2025	I-IV 2026	<u>I-IV 2026</u> I-IV 2025
UKUPNO	81.304	82.408	101,4	284.282	316.738	111,4	120.636	114.594	95,0	428.409	426.697	99,6
1. Hrana i pića	5.364	5.075	94,6	17.782	16.944	95,3	25.388	26.876	105,9	95.550	94.436	98,8
2. Industrijski materijali	27.324	26.841	98,2	97.565	101.698	104,2	48.537	47.833	98,5	159.453	172.293	108,1
3. Goriva i maziva	891	634	71,2	2.330	2.485	106,7	4.128	2.562	62,1	11.950	11.338	94,9
4. Kapitalni proizvodi (osim transportnih sredstava), dijelovi i pribor	16.996	19.232	113,2	49.318	67.866	137,6	17.289	14.474	83,7	64.771	63.677	98,3
5. Transportna sredstva, njihovi dijelovi i pribor	8.726	7.827	89,7	30.516	32.177	105,4	3.780	4.342	114,9	19.155	14.754	77,0
6. Proizvodi za široku potrošnju	16.797	18.588	110,7	71.188	72.761	102,2	21.514	18.507	86,0	74.395	70.199	94,4
7. Proizvodi, drugdje nespomenuti	5.206	4.211	80,9	15.583	22.807	146,4	-	-	-	3.135	-	-

Izvor: Baza podataka Uprave za indirektno/heizravno oporezivanje BiH

Prethodni podaci

Izvoz po zemljama prema geografskim zonama,
u 000 KMUvoz po zemljama prema geografskim zonama,
u 000 KM

u 000 KM

	III 2026	IV 2026	<u>IV 2026</u> III 2026	I-IV 2025	I-IV 2026	<u>I-IV 2026</u> I-IV 2025	III 2026	IV 2026	<u>IV 2026</u> III 2026	I-IV 2025	I-IV 2026	<u>I-IV 2026</u> I-IV 2025
UKUPNO	81.304	82.408	101,4	284.282	316.738	111,4	120.636	114.594	95,0	428.409	426.697	99,6
ZEMLJE EU	70.520	70.845	100,5	245.944	277.685	112,9	75.118	71.433	95,1	248.514	258.692	104,1
Austrija	9.210	8.772	95,2	24.872	34.054	136,9	4.798	5.316	110,8	16.476	21.034	127,7
Belgija	901	142	15,8	1.194	2.022	169,3	478	538	112,6	2.645	2.111	79,8
Bugarska	93	71	76,3	239	226	94,6	528	306	58,0	3.542	1.985	56,0
Češka	4.380	5.030	114,8	10.343	17.241	166,7	1.704	1.920	112,7	4.825	6.656	137,9
Kipar	-	-	-	-	-	-	-	-	-	-	-	-
Danska	569	328	57,6	2.102	1.862	88,6	51	36	70,6	136	248	182,4
Estonija	-	-	-	-	-	-	-	2	-	13	8	61,5
Finska	-	-	-	-	5	-	164	2	1,2	236	181	76,7
Francuska	1.751	1.431	81,7	7.216	6.948	96,3	1.585	1.226	77,4	6.344	5.692	89,7
Grčka	97	72	74,2	260	366	140,8	305	229	75,1	1.443	2.020	140,0
Hrvatska	9.829	9.508	96,7	31.983	33.621	105,1	10.880	11.877	109,2	37.621	38.175	101,5
Irska	-	-	-	-	-	-	79	7	8,9	187	160	85,6
Italija	8.846	7.791	88,1	22.018	35.251	160,1	19.991	19.655	98,3	59.146	65.948	111,5
Latvija (Letonija)	116	95	81,9	310	583	188,1	1	-	-	154	129	83,8
Litvanija	9	-	-	1.868	1.175	62,9	2	21	-	174	52	29,9
Luksemburg	-	-	-	42	40	95,2	292	109	37,3	282	487	172,7
Mađarska	1.057	845	79,9	2.837	4.074	143,6	1.886	1.455	77,1	5.678	5.286	93,1
Malta	-	-	-	-	-	-	-	1	-	2	1	50,0
Nizozemska	171	118	69,0	2.252	610	27,1	3.654	3.414	93,4	11.640	12.015	103,2
Njemačka	21.591	21.927	101,6	80.073	83.018	103,7	14.358	13.225	92,1	47.656	49.298	103,4
Poljska	360	740	205,6	5.481	2.297	41,9	5.080	3.136	61,7	19.046	15.045	79,0
Portugal	148	376	254,1	901	774	85,9	135	129	95,6	409	464	113,4

Izvoz po zemljama prema geografskim zonama,
u 000 KM, (nastavak)Uvoz po zemljama prema geografskim zonama,
u 000 KM, (nastavak)

u 000 KM

	III 2026	IV 2026	IV 2026 III 2026	I-IV 2025	I-IV 2026	I-IV 2026 I-IV 2025	III 2026	IV 2026	IV 2026 III 2026	I-IV 2025	I-IV 2026	I-IV 2026 I-IV 2025
Rumunija	504	480	95,2	1.588	2.141	134,8	685	394	57,5	2.591	2.044	78,9
Slovačka	179	287	160,3	6.753	2.262	33,5	845	407	48,2	1.662	2.236	134,5
Slovenija	9.609	10.731	111,7	36.789	42.909	116,6	6.190	6.700	108,2	21.267	22.694	106,7
Španija	377	634	168,2	3.817	2.344	61,4	660	961	145,6	2.999	2.948	98,3
Švedska	723	1.467	202,9	2.965	3.862	130,3	767	367	47,8	2.340	1.771	75,7
Ujedinjeno Kraljevstvo	-	-	-	41	-	-	-	-	-	-	4	-
ZEMLJE EFTE	1.463	2.448	167,3	7.860	6.976	88,8	3.771	3.822	101,4	15.370	13.365	87,0
Island	-	-	-	-	-	-	-	-	-	-	-	-
Lihtenštajn	115	-	-	262	123	46,9	2.451	2.680	109,3	11.061	9.713	87,8
Norveška	401	1.402	349,6	4.078	3.480	85,3	725	390	53,8	3.224	2.117	65,7
Švicarska	947	1.046	110,5	3.520	3.373	95,8	595	752	126,4	1.085	1.535	141,5
OSTALE EVROPSKE ZEMLJE	8.990	8.108	90,2	29.175	28.048	96,1	15.447	16.104	104,3	67.794	53.691	79,2
Albanija	713	821	115,1	2.639	2.822	106,9	26	61	234,6	130	128	98,5
Crna Gora	121	80	66,1	781	464	59,4	28	127	453,6	332	361	108,7
Kosovo	580	422	72,8	2.121	2.011	94,8	964	818	84,9	1.934	2.456	127,0
Sjeverna Makedonija	-	-	-	-	-	-	38	15	39,5	16	103	643,8
Ruska Federacija	4.113	3.408	82,9	14.844	11.560	77,9	6.260	8.000	127,8	29.041	26.228	90,3
Srbija	749	789	105,3	2.470	4.572	185,1	7.739	6.210	80,2	33.450	22.358	66,8
Turska	2.714	2.588	95,4	6.320	6.619	104,7	192	489	254,7	1.872	1.128	60,3
Ostale zemlje	-	-	-	-	-	-	200	384	192,0	1.019	929	91,2
AFRIKA	88	-	-	291	1.508	518,2	376	472	125,5	3.201	1.596	49,9
ZEMLJE SJEVERNE AFRIKE	88	-	-	255	91	35,7	328	461	140,5	1.447	1.468	101,5
OSTALE AFRIČKE ZEMLJE	-	-	-	36	1.417	-	48	11	22,9	1.754	128	7,3
AMERIKA	199	84	42,2	395	956	242,0	3.342	2.091	62,6	7.907	15.001	189,7
ZEMLJE SJEVERNE AMERIKE	199	84	42,2	395	837	211,9	682	228	33,4	1.626	1.435	88,3
Kanada	-	-	-	2	-	-	106	95	89,6	313	279	89,1
SAD	199	84	42,2	393	837	213,0	576	133	23,1	1.313	1.156	88,0
Ostale zemlje	-	-	-	-	-	-	-	-	-	-	-	-
ZEMLJE CENTRALNE AMERIKE I KARIBA	-	-	-	-	-	-	89	101	113,5	740	628	84,9
ZEMLJE JUŽNE AMERIKE	-	-	-	-	119	-	2.571	1.762	68,5	5.541	12.938	233,5
AZIJA	34	923	-	1.442	1.550	107,5	22.564	20.669	91,6	87.144	84.330	96,8
ZEMLJE BLISKOG I SREDNJEG ISTOKA	17	354	-	1.341	933	69,6	3.257	781	24,0	4.203	5.537	131,7
OSTALE ZEMLJE AZIJE	17	569	-	101	617	610,9	19.307	19.888	103,0	82.941	78.793	95,0
Indija	-	-	-	-	-	-	1.319	1.754	133,0	6.708	5.130	76,5
Japan	-	3	-	-	3	-	192	540	281,3	1.838	1.982	107,8
Kina	17	-	-	1	48	-	15.470	15.538	100,4	63.630	63.088	99,1
Malezija	-	566	-	-	566	-	38	244	642,1	214	404	188,8
Ostale zemlje	-	-	-	100	-	-	2.288	1.812	79,2	10.551	8.189	77,6
ZEMLJE OKEANIJE I POLARNOG REGIONA	10	-	-	13	15	115,4	1	-	-	-	1	-
AUSTRALIJA I NOVI ZELAND	10	-	-	13	15	115,4	1	-	-	-	1	-
Australija	10	-	-	13	15	115,4	1	-	-	-	1	-
Novi Zeland	-	-	-	-	-	-	-	-	-	-	-	-
Ostale zemlje	-	-	-	-	-	-	-	-	-	-	-	-
OSTALE ZEMLJE OKEANIJE I POLARNOG REGIONA	-	-	-	-	-	-	-	-	-	-	-	-
Neraspoređeno	-	-	-	-838	-	-	17	3	17,6	-1.521	21	-1,4

Izvor: Baza podataka Uprave za indirektno/neizravno oporezivanje BiH

Prethodni podaci

TURIZAM

Turistički promet za april/travanj 2026. godine

Kapaciteti, turisti i noćenja

	Dolasci turista				Noćenja turista			
	IV 2026	<u>IV 2026</u> IV 2025	I-IV 2026	<u>I-IV 2026</u> I-IV 2025	IV 2026	<u>IV 2026</u> IV 2025	I-IV 2026	<u>I-IV 2026</u> I-IV 2025

Dolasci i noćenja turista

UKUPNO	4.276	98,8	14.397	90,1	6.768	93,7	26.287	87,9
Domaći	2.741	127,4	10.030	100,0	4.200	122,8	17.350	97,3
Strani	1.535	70,5	4.367	73,3	2.568	67,5	8.937	74,0
BROJ LEŽAJA	2.483							

Dolasci i noćenja turista prema vrstama objekata

UKUPNO	4.276	98,8	14.397	90,1	6.768	93,7	26.287	87,9
Hoteli i sličan smještaj	4.117	98,7	13.855	89,7	6.490	94,2	25.309	87,6
Odmarališta i slični objekti za kraći odmor	150	94,9	533	99,4	260	77,2	960	93,9
Kampovi i prostori za kampiranje	9	-	9	-	18	-	18	-
Ostali smještaj	-	-	-	-	-	-	-	-
DOMAĆI	2.741	127,4	10.030	100,0	4.200	122,8	17.350	97,3
Hoteli i sličan smještaj	2.670	128,7	9.669	99,4	4.024	124,7	16.577	96,1
Odmarališta i slični objekti za kraći odmor	71	91,0	361	119,9	176	91,2	773	129,5
Kampovi i prostori za kampiranje	-	-	-	-	-	-	-	-
Ostali smještaj	-	-	-	-	-	-	-	-
STRANI	1.535	70,5	4.367	73,3	2.568	67,5	8.937	74,0
Hoteli i sličan smještaj	1.447	69,0	4.186	73,2	2.466	67,3	8.732	75,0
Odmarališta i slični objekti za kraći odmor	79	98,8	172	73,2	84	58,3	187	44,0
Kampovi i prostori za kampiranje	9	-	9	-	18	-	18	-
Ostali smještaj	-	-	-	-	-	-	-	-

Dolasci i noćenja turista prema načinu dolaska

	Individualno				Organizirano			
	dolasci turista		noćenje turista		dolaci turista		noćenje turista	
	IV 2026	Struktura %	IV 2026	Struktura %	IV 2026	Struktura %	IV 2026	Struktura %
UKUPNO	4.074	95,3	6.192	91,5	202	4,7	576	8,5
Domaći	2.637	64,7	3.874	62,6	104	51,5	326	56,6
Strani	1.437	35,3	2.318	37,4	98	48,5	250	43,4

Svrha dolaska turista

	Poslovno				Ostalo			
	dolasci turista		noćenje turista		dolaci turista		noćenje turista	
	IV 2026	Struktura %	IV 2026	Struktura %	IV 2026	Struktura %	IV 2026	Struktura %
UKUPNO	124	2,9	256	3,8	4.152	97,1	6.512	96,2
Domaći	97	78,2	209	81,6	2.644	63,7	3.991	61,3
Strani	27	21,8	47	18,4	1.508	36,3	2.521	38,7

Dolasci i noćenja turista po zemljama prebivališta

	Dolasci turista				Noćenje turista			
	IV 2026	IV 2026 IV 2025	I-IV 2026	I-IV 2026 I-IV 2025	IV 2026	IV 2026 IV 2025	I-IV 2026	I-IV 2026 I-IV 2025
UKUPNO STRANI	1.535	70,5	4.367	73,3	2.568	67,5	8.937	74,0
Albanija	2	-	8	-	3	-	10	-
Austrija	67	46,5	216	54,3	127	50,6	487	56,5
Belgija	13	-	23	143,8	14	-	30	136,4
Bugarska	28	-	44	-	28	280,0	65	-
Crna Gora	20	153,8	44	118,9	21	123,5	58	107,4
Češka	4	19,0	25	100,0	6	21,4	32	91,4
Danska	2	33,3	6	54,5	2	20,0	10	45,5
Estonija	-	-	1	-	-	-	1	-
Finska	3	60,0	3	23,1	3	60,0	3	12,5
Francuska	12	85,7	22	104,8	12	31,6	36	70,6
Grčka	1	25,0	4	57,1	1	25,0	5	71,4
Nizozemska	60	206,9	111	198,2	209	-	431	-
Hrvatska	482	85,2	2.093	77,5	797	80,9	4.158	73,5
Irska	1	-	2	100,0	2	-	3	150,0
Island	-	-	1	-	-	-	1	-
Italija	60	133,3	119	85,0	89	145,9	263	126,4
Kipar	-	-	-	-	-	-	-	-
Latvija	1	50,0	1	50,0	3	150,0	3	150,0
Litvanija	-	-	3	150,0	-	-	6	-
Luksemburg	1	-	1	10,0	1	-	1	4,3
Mađarska	68	49,3	85	53,5	68	46,6	97	56,7
Sjeverna Makedonija	5	100,0	23	82,1	7	87,5	36	94,7
Malta	-	-	2	100,0	-	-	2	100,0
Norveška	1	50,0	11	100,0	1	50,0	12	85,7
Njemačka	142	44,4	283	52,7	390	43,8	764	53,2
Poljska	62	248,0	70	233,3	67	191,4	82	141,4
Portugal / Portugalija	2	66,7	5	166,7	2	50,0	7	175,0
Rumunija / Rumunjska	2	200,0	12	109,1	3	150,0	42	58,3
Rusija	17	60,7	33	68,8	24	85,7	48	75,0
Slovačka	53	-	55	229,2	67	-	69	237,9
Slovenija	179	63,5	372	69,1	226	60,4	646	66,7
Srbija	91	95,8	279	74,0	146	79,3	660	91,5
Španija / Španjolska	8	72,7	32	200,0	8	66,7	49	233,3
Švajcarska / Švicarska	24	75,0	52	72,2	57	83,8	105	70,0
Švedska	7	21,2	23	51,1	10	19,2	59	83,1
Turska	24	35,3	89	66,9	42	34,4	195	68,7
Ujedinjeno Kraljevstvo	15	71,4	26	76,5	15	46,9	30	57,7
Ukrajina	1	33,3	5	125,0	1	16,7	5	50,0
Ostale evropske zemlje	7	14,6	23	28,8	12	11,7	46	22,3

TURIZAM

Dolasci i noćenja turista po zemljama prebivališta, (nastavak)

	Dolasci turista				Noćenje turista			
	IV 2026	<u>IV 2026</u> <u>IV 2025</u>	I-IV 2026	<u>I-IV 2026</u> <u>I-IV 2025</u>	IV 2026	<u>IV 2026</u> <u>IV 2025</u>	I-IV 2026	<u>I-IV 2026</u> <u>I-IV 2025</u>
Egipat	1	-	4	-	1	-	5	-
Južnoafrička Republika	5	-	5	-	5	-	5	-
Ostale afričke zemlje	-	-	-	-	-	-	-	-
Kanada	7	-	11	220,0	7	-	20	285,7
SAD	19	90,5	40	95,2	22	75,9	74	91,4
Ostale sjeverno-američke zemlje	-	-	6	-	-	-	13	-
Brazil	1	33,3	1	33,3	1	33,3	1	33,3
Ostale zemlje Južne i Srednje Amerike	1	100,0	6	150,0	1	50,0	13	118,2
Bahrein	-	-	8	-	-	-	13	-
Indija	-	-	1	20,0	-	-	1	11,1
Iran	1	100,0	1	50,0	2	200,0	2	50,0
Izrael	-	-	-	-	-	-	-	-
Japan	-	-	1	50,0	-	-	1	20,0
Južna Koreja	1	50,0	2	100,0	1	10,0	5	50,0
Katar	-	-	-	-	-	-	-	-
Narodna republika Kina	11	220,0	26	162,5	36	-	60	240,0
Kuvajt	-	-	-	-	-	-	-	-
Malezija	-	-	-	-	-	-	-	-
Oman	3	42,9	3	33,3	4	44,4	4	36,4
Saudijska Arabija	8	17,0	18	27,7	10	16,9	22	23,7
Ujedinjeni Arapski Emirati	2	5,6	4	8,5	2	3,5	4	5,6
Ostale azijske zemlje	9	128,6	14	29,8	11	157,1	111	89,5
Australija	-	-	7	41,2	-	-	23	31,9
Novi Zeland	1	50,0	2	100,0	1	50,0	3	150,0
Ostale zemlje Okeanije	-	-	-	-	-	-	-	-

HERCEGOVAČKO-NERETVANSKI KANTON

PRIRODNO KRETANJE STANOVNIŠTVA I BRAKOVI

Prirodno kretanje stanovništva i brakovi po mjestu uobičajenog stanovanja

Općina	Ukupno rođeni	Živorodeni			Mrtvorodeni	Mjesto porođaja			Umrli			Od toga						Zaključeni brakovi	Razvedeni brakovi
		ukupno	po spolu			u zdravstvenoj ustanovi	na drugom mjestu		ukupno	po spolu		umrla dojenčad			nasilne smrti				
			muški	ženski			sa stručnom pomoći	bez stručne pomoći		muški	ženski	ukupno	muški	ženski	ukupno	muški	ženski		

Za mjesec april/travanj 2026. godine – prvi rezultati

UKUPNO	82	82	47	35	-	82	-	-	149	72	77	2	-	2	-	-	-	55	10
Čitluk	4	4	1	3	-	4	-	-	6	2	4	-	-	-	-	-	-	7	-
Grad Čapljina	10	10	4	6	-	10	-	-	11	8	3	-	-	-	-	-	-	2	-
Grad Konjic	12	12	7	5	-	12	-	-	19	8	11	-	-	-	-	-	-	8	2
Grad Mostar	34	34	20	14	-	34	-	-	77	34	43	2	-	2	-	-	-	31	7
Grad Stolac	13	13	9	4	-	13	-	-	21	12	9	-	-	-	-	-	-	1	-
Jablanica	7	7	5	2	-	7	-	-	7	2	5	-	-	-	-	-	-	6	1
Neum	-	-	-	-	-	-	-	-	2	2	-	-	-	-	-	-	-	-	-
Prozor	2	2	1	1	-	2	-	-	6	4	2	-	-	-	-	-	-	-	-
Ravno	-	-	-	-	-	-	-	-	-	-	-	-	-	-	-	-	-	-	-

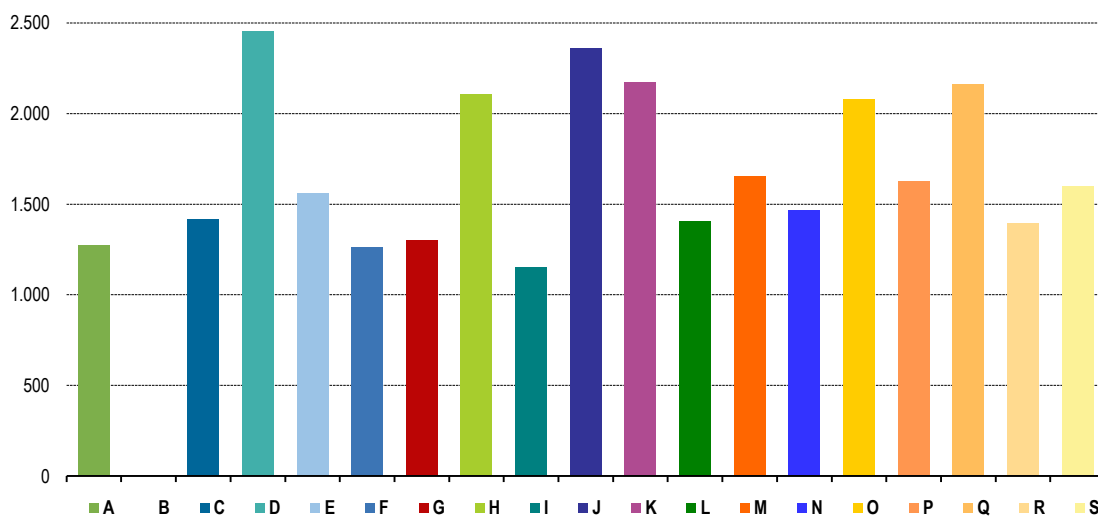
Za period januar/siječanj–april/travanj 2026. godine – prvi rezultati

UKUPNO	404	404	223	181	-	404	-	-	662	327	335	4	2	2	2	2	-	153	40
Čitluk	41	41	20	21	-	41	-	-	35	17	18	-	-	-	-	-	-	17	-
Grad Čapljina	38	38	24	14	-	38	-	-	88	41	47	-	-	-	1	1	-	12	3
Grad Konjic	43	43	21	22	-	43	-	-	80	39	41	-	-	-	1	1	-	21	2
Grad Mostar	218	218	118	100	-	218	-	-	329	157	172	4	2	2	-	-	-	88	34
Grad Stolac	26	26	15	11	-	26	-	-	44	25	19	-	-	-	-	-	-	1	-
Jablanica	18	18	12	6	-	18	-	-	19	9	10	-	-	-	-	-	-	9	1
Neum	10	10	5	5	-	10	-	-	16	9	7	-	-	-	-	-	-	1	-
Prozor	10	10	8	2	-	10	-	-	48	28	20	-	-	-	-	-	-	4	-
Ravno	-	-	-	-	-	-	-	-	3	2	1	-	-	-	-	-	-	-	-

Prosječna mjesečna isplaćena neto i bruto plaća zaposlenih po područjima KD BiH 2010

	Prosječna neto plaća u KM					Prosječna bruto plaća u KM				
	Ø 2025	III 2026	IV 2026	Indeks IV 2026 Ø 2025	Indeks IV 2026 III 2026	Ø 2025	III 2026	IV 2026	Indeks IV 2026 Ø 2025	Indeks IV 2026 III 2026
UKUPNO	1.637	1.755	1.752	107,0	99,8	2.571	2.755	2.755	107,2	100,0
A Poljoprivreda, šumarstvo i ribolov	1.199	1.266	1.273	106,2	100,6	1.859	1.954	1.969	105,9	100,8
B Vađenje ruda i kamena	-	-	-	-	-	-	-	-	-	-
C Prerađivačka industrija	1.356	1.403	1.414	104,3	100,8	2.101	2.176	2.198	104,6	101,0
D Proizvodnja i snabdijevanje električnom energijom, plinom, parom i klimatizacija	2.293	2.432	2.454	107,0	100,9	3.735	3.953	3.991	106,9	101,0
E Snabdijevanje vodom; uklanjanje otpadnih voda, upravljanje otpadom te djelatnosti sanacije okoliša	1.476	1.543	1.559	105,6	101,0	2.329	2.397	2.424	104,1	101,1
F Građevinarstvo	1.212	1.268	1.261	104,0	99,4	1.866	1.946	1.953	104,7	100,4
G Trgovina na veliko i na malo; popravak motornih vozila i motocikala	1.240	1.313	1.302	105,0	99,2	1.946	2.045	2.031	104,4	99,3
H Prijevoz i skladištenje	1.959	2.075	2.106	107,5	101,5	3.084	3.274	3.324	107,8	101,5
I Djelatnosti pružanja smještaja te pripreme i usluživanja hrane (hotelijerstvo i ugostiteljstvo)	1.103	1.158	1.152	104,4	99,5	1.712	1.800	1.778	103,9	98,8
J Informacije i komunikacije	2.323	2.459	2.360	101,6	96,0	3.656	3.900	3.741	102,3	95,9
K Finansijske djelatnosti i djelatnosti osiguranja	2.099	2.157	2.170	103,4	100,6	3.302	3.386	3.412	103,3	100,8
L Poslovanje nekretninama	1.336	1.403	1.403	105,0	100,0	2.089	2.190	2.185	104,6	99,8
M Stručne, naučne i tehničke djelatnosti	1.646	1.646	1.653	100,4	100,4	2.560	2.591	2.604	101,7	100,5
N Administrativne i pomoćne uslužne djelatnosti	1.397	1.494	1.465	104,9	98,1	2.191	2.339	2.300	105,0	98,3
O Javna uprava i odbrana; obavezno socijalno osiguranje	1.925	2.056	2.080	108,1	101,2	3.037	3.241	3.279	108,0	101,2
P Obrazovanje	1.481	1.629	1.623	109,6	99,6	2.320	2.556	2.548	109,8	99,7
Q Djelatnosti zdravstvene i socijalne zaštite	1.942	2.208	2.162	111,3	97,9	3.029	3.448	3.407	112,5	98,8
R Umjetnost, zabava i rekreacija	1.264	1.293	1.396	110,4	108,0	1.998	2.035	2.196	109,9	107,9
S Ostale uslužne djelatnosti	1.489	1.597	1.597	107,3	100,0	2.293	2.499	2.499	109,0	100,0

Prosječna neto plaća u KM, april/travanj 2026



POLJOPRIVREDA, ŠUMARSTVO I RIBOLOV

Proizvodnja, prodaja i zalihe šumskih sortimenata
april/travanj 2026. godine

000 m³

	Proizvodnja				Prodaja		Zalihe (stanje krajem mjeseca) 2026
	IV		I-IV		I-IV		
	2025	2026	2025	2026	2025	2026	
UKUPNO	6	6	18	20	18	20	0
Trupci četinar/četinjača	1	1	2	2	2	2	0
Jamsko drvo četinar/četinjača	0	0	0	0	0	0	-
Ostalo dugo drvo četinar/četinjača	0	0	1	1	1	1	-
Prostomo drvo četinar/četinjača	0	0	1	1	1	1	0
Trupci lišćara/listača	1	1	6	5	6	5	-
Jamsko drvo lišćara/listača	-	-	-	-	-	-	-
Ostalo dugo drvo lišćara/listača	-	-	-	-	-	-	-
Prostomo drvo lišćara/listača	-	-	-	-	-	-	-
Ogrjevno drvo četinar/četinjača	-	-	-	-	-	-	-
Ogrjevno drvo lišćara/listača	3	3	10	10	9	10	0
Ostalo grubo obrađeno drvo ¹⁾	-	-	-	-	-	-	-

¹⁾ Ukjučuje sitno tehničko drvo, cijepane drvene motke i kolje

PRIJEVOZ I SKLADIŠTENJE

Cestovni i gradsko-prigradski prijevoz

I tromjesečje 2026. godine

	I tromjesečje 2026	Indeks I-III 2026 X-XII 2025	Indeks I-III 2026 I-III 2025
Cestovni prijevoz robe			
Pređeni kilometri vozila, 000	4.943	95,5	96,8
Prevezena roba, 000 t	68	80,0	85,0
Tonski kilometri, 000	45.627	91,2	98,3
Cestovni prijevoz putnika			
Pređeni kilometri vozila, 000	1.084	88,1	98,0
Prevezeni putnici, 000	93	91,1	103,2
Putnički kilometri, 000	15.322	69,1	95,5
Gradsko-prigradski prijevoz			
Pređeni kilometri vozila ukupno, 000	525	100,0	99,6
Autobusi	525	100,0	99,6
Prevezeni putnici, 000	344	103,0	103,0
Autobusi	344	103,0	103,0

Indeksi obima industrijske proizvodnje – ukupno, prema GIG, područjima i oblastima KD BiH 2010

april/travanj 2026. godine

	<u>IV 2026</u> <u>Ø 2025</u>	<u>IV 2026</u> <u>III 2026</u>	<u>IV 2026</u> <u>IV 2025</u>	<u>I-IV 2026</u> <u>I-IV 2025</u>
INDUSTRIJA UKUPNO	127,2	100,1	132,9	119,8
PREMA GLAVNIM INDUSTRIJSKIM GRUPACIJAMA				
AL Intermedijalni proizvodi	157,0	115,5	161,0	128,7
AE Energija	94,3	73,0	102,1	123,1
BB Kapitalni proizvodi	80,4	91,5	76,0	78,7
CD Trajni proizvodi za široku potrošnju	93,2	91,0	91,1	88,5
CN Netrajni proizvodi za široku potrošnju	85,0	88,5	99,1	91,0
PREMA PODRUČJIMA I OBLASTIMA KD-a				
B VAĐENJE RUDA I KAMENA	128,7	-	254,3	77,5
08 Vađenje ostalih ruda i kamena	128,7	-	254,3	77,5
C PRERAĐIVAČKA INDUSTRIJA	140,4	111,1	144,5	118,5
10 Proizvodnja prehrambenih proizvoda	75,7	57,2	97,8	103,4
11 Proizvodnja pića	101,6	75,9	91,0	87,9
13 Proizvodnja tekstila	91,0	-	-	-
14 Proizvodnja odjeće	74,6	72,4	85,7	57,3
16 Prerada drva i proizvoda od drva i pluta, osim namještaja; proizvodnja predmeta od slame i pletarskih materijala	118,1	97,8	108,0	107,2
17 Proizvodnja papira i proizvoda od papira	95,7	92,6	104,4	98,7
18 Štampanje i umnožavanje snimljenih zapisa	86,2	92,4	103,9	100,7
20 Proizvodnja hemikalija i hemijskih proizvoda	105,1	97,4	96,6	100,3
22 Proizvodnja proizvoda od gume i plastičnih masa	109,4	114,9	123,6	112,4
23 Proizvodnja ostalih nemetalnih mineralnih proizvoda	105,7	127,7	106,1	106,2
24 Proizvodnja baznih metala	212,8	122,0	224,8	158,9
25 Proizvodnja gotovih metalnih proizvoda, osim mašina i opreme	103,5	104,3	100,8	97,5
26 Proizvodnja računara te elektroničkih i optičkih proizvoda	-	-	-	71,8
28 Proizvodnja mašina i uređaja, d. n.	105,4	95,1	102,3	93,7
31 Proizvodnja namještaja	93,4	96,2	92,1	88,0
32 Ostala prerađivačka industrija	88,5	40,2	72,3	98,4
D PROIZVODNJA I SNABDIJEVANJE/OPSKRBA ELEKTRIČNOM ENERGIJOM I PLINOM (OSIM 35.3)¹⁾	94,3	73,0	102,1	123,1
35 Proizvodnja i snabdijevanje/opskrba električnom energijom i plinom (osim 35.3) ¹⁾	94,3	73,0	102,1	123,1

¹⁾ Grana djelatnosti 35.3, Proizvodnja i snabdijevanje/opskrba parom i klimatizacija

-* Indeks veći od 300,0

VANJSKA TRGOVINA

Izvoz po područjima klasifikacije djelatnosti
KD BiH 2010, u 000 KMUvoz po područjima klasifikacije djelatnosti
KD BiH 2010, u 000KM

u 000 KM

	III 2026	IV 2026	<u>IV 2026</u> III 2026	I-IV 2025	I-IV 2026	<u>I-IV 2026</u> I-IV 2025	III 2026	IV 2026	<u>IV 2026</u> III 2026	I-IV 2025	I-IV 2026	<u>I-IV 2026</u> I-IV 2025
UKUPNO	100.127	82.509	82,4	301.226	328.748	109,1	223.665	229.933	102,8	711.073	772.736	108,7
A Poljoprivreda, šumarstvo i ribarstvo	1.776	2.866	161,3	6.307	6.144	97,4	5.717	5.559	97,2	19.250	19.748	102,6
B Vađenje rude i kamena	24	42	175,4	91	95	105,0	526	587	111,7	2.391	2.452	102,5
C Prerađivačka industrija	92.559	75.210	81,3	273.213	299.640	109,7	209.013	216.906	103,8	686.286	719.830	104,9
D Proizvodnja i snabdijevanje električnom energijom, gasom/plinom, parom i klimatizacija	3.694	2.574	69,7	14.566	15.079	103,5	204	278	136,0	5.036	3.395	67,4
Ostalo	2.074	1.817	87,6	7.902	7.790	98,6	8.205	6.603	80,5	2.751	27.311	992,8
Nerazvrstano po kategorijama	-	-	-	-853	-	-	-	-	-	-4.641	-	-

Izvor: Baza podataka Uprave za indirektno/heizravno oporezivanje BiH

Prethodni podaci

Izvoz po sektorima i odsjecima SMTK – Rev. 4,
u 000 KMUvoz po sektorima i odsjecima SMTK – Rev. 4,
u 000 KM

u 000 KM

	III 2026	IV 2026	<u>IV 2026</u> III 2026	I-IV 2025	I-IV 2026	<u>I-IV 2026</u> I-IV 2025	III 2026	IV 2026	<u>IV 2026</u> III 2026	I-IV 2025	I-IV 2026	<u>I-IV 2026</u> I-IV 2025
UKUPNO	100.127	82.509	82,4	301.226	328.748	109,1	223.665	229.933	102,8	711.073	772.736	108,7
0 HRANA I ŽIVE ŽIVOTINJE	2.356	1.146	48,6	5.263	5.579	106,0	44.006	44.142	100,3	148.672	155.194	104,4
00 Žive životinje	-	1	-	2	2	100,0	393	272	69,2	673	967	143,7
01 Meso i mesne prerađevine	7	2	28,6	4	9	225,0	945	1.087	115,0	3.699	3.202	86,6
02 Mlijeko, mliječne prerađevine i jaja	693	64	9,2	227	994	437,9	5.849	9.697	165,8	19.034	22.057	115,9
03 Ribe, vodozemci i njihove prerađevine	13	210	-	333	303	91,0	2.922	2.136	73,1	10.903	10.348	94,9
04 Žitarice i proizvodi od žitarica	397	364	91,7	1.271	923	72,6	4.456	5.408	121,4	16.944	18.601	109,8
05 Voće i povrće	280	130	46,4	1.573	1.196	76,0	5.276	5.232	99,2	17.894	18.725	104,6
06 Šećer, šećerne prerađevine i med	96	37	38,5	78	172	220,5	488	730	149,6	2.182	2.514	115,2
07 Kafa, čaj, kakao i začini	750	254	33,9	1.513	1.685	111,4	9.326	6.418	68,8	31.266	29.089	93,0
08 Hrana za životinje	-	-	-	-	-	-	1.695	1.448	85,4	5.557	5.781	104,0
09 Ostali jestivi proizvodi	120	84	70,0	262	295	112,6	12.656	11.714	92,6	40.520	43.910	108,4
1 PIĆA I DUHAN	2.657	2.349	88,4	7.489	7.815	104,4	5.861	6.897	117,7	18.774	22.298	118,8
11 Pića	2.657	2.349	88,4	7.489	7.815	104,4	4.949	5.183	104,7	14.749	16.817	114,0
12 Duhan i proizvodi od duhana	-	-	-	-	-	-	912	1.714	187,9	4.025	5.481	136,2
2 SIROVE MATERIJNE NEJESTIVE, OSIM GORIVA	3.934	4.524	115,0	13.624	14.062	103,2	9.129	7.688	84,2	6.250	31.262	500,2
21 Sirove kože i sirovo krzno	-	-	-	-	-	-	-	-	-	-	-	-
22 Uljano sjemenje i plodovi	-	-	-	-	-	-	32	-	-	157	93	59,2
23 Sirovi i sintetički kaučuk	-	2	-	-	2	-	-	6	-	21	12	57,1
24 Drvo i pluta	292	138	47,3	1.256	1.331	106,0	200	86	43,0	337	427	126,7
25 Celuloza i papirni otpaci	-	-	-	-	-	-	-	-	-	-	-	-
26 Sirova tekstilna vlakna i njihovi otpaci	-	-	-	15	-	-	88	45	51,1	670	240	35,8
27 Prirodna đubriva i minerali osim goriva	24	76	316,7	134	129	96,3	468	464	99,1	1.574	1.890	120,1
28 Metalne rude i otpaci od metala	2.052	1.804	87,9	7.666	7.701	100,5	7.887	6.367	80,7	1.845	26.438	-
29 Sirovine biljne i životinjske, ostale	1.566	2.504	159,9	4.553	4.899	107,6	454	720	158,6	1.646	2.162	131,3

Izvoz po sektorima i odsjecima SMTK – Rev. 4,
u 000 KM, (nastavak)Uvoz po sektorima i odsjecima SMTK – Rev. 4,
u 000 KM, (nastavak)

u 000 KM

	III 2026	IV 2026	IV 2026 III 2026	I-IV 2025	I-IV 2026	I-IV 2026 I-IV 2025	III 2026	IV 2026	IV 2026 III 2026	I-IV 2025	I-IV 2026	I-IV 2026 I-IV 2025
3 MINERALNA GORIVA, MAZIVA I SRODNI PROIZVODI	3.694	2.574	69,7	14.567	15.090	103,6	892	1.107	124,1	7.744	6.096	78,7
32 Ugalj, koks i briketi	-	-	-	1	-	-	187	256	136,9	1.070	1.003	93,7
33 Nafta i derivati od nafte	-	-	-	-	11	-	501	573	114,4	1.638	1.698	103,7
34 Prirodni i industrijski gas	-	-	-	-	-	-	-	-	-	-	-	-
35 Električna energija	3.694	2.574	69,7	14.566	15.079	103,5	204	278	136,3	5.036	3.395	67,4
4 ULJA, MASTI I VOSKOVI ŽIVOTINJSKOG ILI BILJNOG PORIJEKLA	27	10	37,0	39	67	171,8	1.949	532	27,3	4.966	4.706	94,8
41 Životinjska ulja i masti	-	3	-	3	5	166,7	2	-	-	6	28	466,7
42 Biljna ulja i masti, sirova i rafinirana	5	7	140,0	9	13	144,4	1.929	528	27,4	4.937	4.632	93,8
43 Prerađena biljna i životinjska ulja i masnoće	22	-	-	27	49	181,5	18	4	22,2	23	46	200,0
5 HEMIJSKI/KEMIJSKI PROIZVODI	1.956	1.786	91,3	6.552	6.888	105,1	35.730	34.428	96,4	123.772	130.826	105,7
51 Organske hemikalije/kemikalije	-	-	-	-	-	-	77	158	205,2	530	447	84,3
52 Anorganske hemikalije/kemikalije	60	28	46,7	71	139	195,8	467	381	81,6	1.464	1.438	98,2
53 Boje i štavila	1.537	1.183	77,0	4.937	5.007	101,4	2.093	1.983	94,7	6.486	7.264	112,0
54 Medicinski i farmaceutski proizvodi	110	442	401,8	796	1.137	142,8	22.691	21.103	93,0	72.956	83.866	115,0
55 Toaletni proizvodi i proizvodi za čišćenje	176	23	13,1	417	334	80,1	4.829	4.532	93,8	21.002	19.312	92,0
56 Vještačka đubriva	-	-	-	134	39	29,1	234	265	113,2	785	982	125,1
57 Plastične mase u primarnim oblicima	2	68	-	2	73	-	587	711	121,1	3.153	2.539	80,5
58 Plastične mase, ne-primarni oblici	48	14	29,2	71	82	115,5	1.206	1.273	105,6	4.137	4.217	101,9
59 Ostale hemikalije/kemikalije	23	28	121,7	124	77	62,1	3.546	4.022	113,4	13.259	10.761	81,2
6 INDUSTRIJSKI PROIZVODI, RAZVRSTANI UGLAVNOM PO VRSTI SIROVINA	66.301	57.222	86,3	159.455	219.445	137,6	72.851	73.095	100,3	207.175	232.938	112,4
61 Koža, krzno i proizvodi od kože i krzna	-	-	-	-	-	-	4	-	-	9	17	188,9
62 Guma i gumeni proizvodi	-	23	-	136	37	27,2	1.718	3.212	187,0	10.593	9.188	86,7
63 Proizvodi od drveta, osim namještaja	352	264	75,0	1.519	1.480	97,4	1.014	1.582	156,0	5.307	4.726	89,1
64 Papir, ljepenka i ostali slični proizvodi	410	391	95,4	2.011	1.621	80,6	2.037	1.688	82,9	7.255	6.435	88,7
65 Predivo, tkanine i tekstilni proizvodi	113	98	86,7	360	424	117,8	1.710	1.303	76,2	4.781	5.272	110,3
66 Proizvodi od nemetalnih minerala	1.893	1.868	98,7	4.145	6.180	149,1	8.170	9.287	113,7	24.623	27.025	109,8
67 Željezo i čelik	1.631	1.073	65,8	7.495	5.563	74,2	4.114	6.122	148,8	22.258	18.063	81,2
68 Obojeni metali	42.135	35.255	83,7	74.274	131.015	176,4	47.713	44.064	92,4	113.259	142.004	125,4
69 Metalni proizvodi	19.767	18.250	92,3	69.515	73.125	105,2	6.371	5.837	91,6	19.090	20.208	105,9
7 MAŠINE/STROJEVI I TRANSPORTNA SREDSTVA	8.419	8.368	99,4	30.214	34.181	113,1	36.446	47.306	129,8	147.322	133.902	90,9
71 Pogonske mašine i oprema	4	19	475,0	29	43	148,3	435	495	113,8	1.411	2.567	181,9
72 Mašine specijalizirane za određene industrije	710	794	111,8	1.181	2.808	237,8	2.689	1.304	48,5	13.829	8.112	58,7
73 Mašine za obradu metala	1.566	1.290	82,4	4.344	5.258	121,0	461	383	83,1	7.269	1.850	25,5
74 Ostale industrijske mašine i dijelovi	5.482	4.958	90,4	21.679	23.062	106,4	6.888	10.078	146,3	25.244	29.583	117,2
75 Kancelarijske mašine i mašine za automatsku obradu podataka	18	51	283,3	49	117	238,8	368	348	94,6	1.733	1.366	78,8
76 Telekomunikacijski aparati i aparati za snimanje zvuka	3	-	-	150	33	22,0	1.749	1.954	111,7	4.633	7.071	152,6
77 Električne mašine, aparati i uređaji	412	567	137,6	1.974	1.772	89,8	8.523	17.216	202,0	32.607	35.181	107,9
78 Drumska vozila	213	681	319,7	732	1.066	145,6	15.333	15.451	100,8	60.550	48.093	79,4
79 Ostala transportna vozila	11	8	72,7	76	22	28,9	-	77	-	46	79	171,7
8 RAZNI INDUSTRIJSKI PROIZVODI	10.783	4.530	42,0	64.876	25.621	39,5	16.800	14.738	87,7	51.109	55.513	108,6
81 Montažne zgrade, sanitarni, rasvjetni i grijaći uređaji	40	57	142,5	665	260	39,1	1.479	1.166	78,8	4.246	4.167	98,1
82 Namještaj i njegovi dijelovi	2.097	1.591	75,9	7.139	6.571	92,0	832	736	88,5	2.197	2.634	119,9
83 Torbe, tašne, neseseři i slični proizvodi	-	-	-	3	-	-	534	321	60,1	1.027	1.334	129,9
84 Odjeća	285	305	107,0	945	1.195	126,5	2.961	2.279	77,0	8.995	9.013	100,2
85 Obuća	14	12	85,7	24	27	112,5	1.750	845	48,3	4.372	4.647	106,3
87 Naučni i kontrolni instrumenti	27	2	7,4	37	42	113,5	2.458	3.556	144,7	12.221	11.956	97,8
88 Fotografski i optički proizvodi, satovi	-	-	-	1	10	-	128	156	121,9	287	356	124,0
89 Ostali industrijski proizvodi	8.320	2.563	30,8	56.062	17.516	31,2	6.658	5.679	85,3	17.764	21.406	120,5
9 Proizvodi, nerazvrstani po kategorijama	-	-	-	-853	-	-	1	-	-	-4.711	1	0,0

Izvor: Baza podataka Uprave za indirektno/heizravno oporezivanje BiH

Prethodni podaci

VANJSKA TRGOVINA

Izvoz prema Međunarodnoj klasifikaciji ekonomske
namjene proizvoda (BEC) Rev. 4, u 000 KMUvoz prema Međunarodnoj klasifikaciji ekonomske
namjene proizvoda (BEC) Rev. 4, u 000 KM

u 000 KM

	III 2026	IV 2026	<u>IV 2026</u> <u>III 2026</u>	I-IV 2025	I-IV 2026	<u>I-IV 2026</u> <u>I-IV 2025</u>	III 2026	IV 2026	<u>IV 2026</u> <u>III 2026</u>	I-IV 2025	I-IV 2026	<u>I-IV 2026</u> <u>I-IV 2025</u>
UKUPNO	100.127	82.509	82,4	301.226	328.748	109,1	223.665	229.933	102,8	711.073	772.736	108,7
1. Hrana i pića	5.018	3.495	69,6	12.667	13.400	105,8	48.963	48.118	98,3	162.212	170.343	105,0
2. Industrijski materijali	70.881	61.818	87,2	177.590	234.544	132,1	92.349	90.002	97,5	242.354	297.864	122,9
3. Goriva i maziva	3.729	2.608	69,9	14.641	15.222	104,0	1.002	1.325	132,2	8.286	6.680	80,6
4. Kapitalni proizvodi (osim transportnih sredstava), dijelovi i pribor	8.723	8.195	93,9	33.203	35.781	107,8	23.264	34.014	146,2	94.255	93.848	99,6
5. Transportna sredstva, njihovi dijelovi i pribor	224	689	307,6	938	1.093	116,5	17.309	18.822	108,7	71.405	58.044	81,3
6. Proizvodi za široku potrošnju	4.923	4.532	92,1	14.837	17.427	117,5	40.441	37.652	93,1	132.152	145.403	110,0
7. Proizvodi, drugdje nespomenuti	6.629	1.172	17,7	47.350	11.281	23,8	337	-	-	409	554	135,5

Izvor: Baza podataka Uprave za indirektno/heizravno oporezivanje BiH

Prethodni podaci

Izvoz po zemljama prema geografskim zonama,
u 000 KMUvoz po zemljama prema geografskim zonama,
u 000 KM

u 000 KM

	III 2026	IV 2026	<u>IV 2026</u> <u>III 2026</u>	I-IV 2025	I-IV 2026	<u>I-IV 2026</u> <u>I-IV 2025</u>	III 2026	IV 2026	<u>IV 2026</u> <u>III 2026</u>	I-IV 2025	I-IV 2026	<u>I-IV 2026</u> <u>I-IV 2025</u>
UKUPNO	100.127	82.509	82,4	301.226	328.748	109,1	223.665	229.933	102,8	711.073	772.736	108,7
ZEMLJE EU	79.557	64.856	81,5	191.460	259.772	135,7	122.086	136.803	112,1	423.043	453.399	107,2
Austrija	1.923	2.083	108,3	2.722	6.927	254,5	3.191	4.835	151,5	12.089	15.395	127,3
Belgija	79	49	62,0	272	226	83,1	3.517	3.853	109,6	15.586	13.780	88,4
Bugarska	3.883	1.316	33,9	762	12.043	-	699	658	94,1	1.433	2.730	190,5
Češka	635	330	52,0	623	1.091	175,1	2.593	2.616	100,9	11.676	8.984	76,9
Kipar	-	180	-	436	273	62,6	29	4	13,8	22	40	181,8
Danska	32	20	62,5	230	217	94,3	2.980	2.911	97,7	11.786	10.504	89,1
Estonija	-	1	-	-	1	-	7	248	-	871	659	75,7
Finska	-	-	-	60	69	115,0	451	137	30,4	840	882	105,0
Francuska	254	311	122,4	651	779	119,7	3.873	4.547	117,4	23.250	17.312	74,5
Grčka	17	198	-	379	364	96,0	2.338	2.908	124,4	8.587	7.962	92,7
Hrvatska	39.526	35.344	89,4	95.969	120.526	125,6	29.213	39.925	136,7	71.331	109.930	154,1
Irska	-	-	-	3	-	-	3.791	4.981	131,4	9.387	13.912	148,2
Italija	6.192	5.322	85,9	27.983	20.601	73,6	13.487	13.679	101,4	50.915	48.327	94,9
Latvija (Letonija)	-	-	-	-	-	-	8	44	550,0	151	260	172,2
Litvanija	-	-	-	-	-	-	642	861	134,1	2.816	2.925	103,9
Luksemburg	-	-	-	1	-	-	4	5	125,0	39	17	43,6
Mađarska	813	861	105,9	3.573	3.243	90,8	1.370	1.302	95,0	6.950	4.904	70,6
Malta	-	-	-	7	1	14,3	66	34	51,5	125	297	237,6
Nizozemska	1.108	993	89,6	158	4.774	-	2.381	1.697	71,3	5.349	6.960	130,1
Njemačka	11.530	11.151	96,7	41.262	47.655	115,5	29.719	24.227	81,5	105.521	98.500	93,3
Poljska	6.018	613	10,2	3.403	10.949	321,7	6.429	7.036	109,4	23.165	24.477	105,7
Portugal	-	-	-	-	-	-	114	454	398,2	1.309	1.450	110,8

Izvoz po zemljama prema geografskim zonama,
u 000 KM, (nastavak)Uvoz po zemljama prema geografskim zonama,
u 000 KM, (nastavak)

u 000 KM

	III 2026	IV 2026	IV 2026 III 2026	I-IV 2025	I-IV 2026	I-IV 2026 I-IV 2025	III 2026	IV 2026	IV 2026 III 2026	I-IV 2025	I-IV 2026	I-IV 2026 I-IV 2025
Rumunija	5.269	4.499	85,4	3.677	14.850	403,9	1.219	4.430	363,4	9.248	8.030	86,8
Slovačka	283	298	105,3	621	1.265	203,7	800	1.062	132,8	3.436	3.296	95,9
Slovenija	1.112	417	37,5	3.910	9.732	248,9	6.477	8.231	127,1	23.645	26.834	113,5
Španija	779	708	90,9	3.526	3.226	91,5	5.727	4.066	71,0	19.474	19.852	101,9
Švedska	104	162	155,8	1.232	960	77,9	961	2.052	213,5	4.032	5.180	128,5
Ujedinjeno Kraljevstvo	-	-	-	-	-	-	-	-	-	10	-	-
ZEMLJE EFTE	2.758	1.744	63,2	6.159	8.110	131,7	6.780	8.312	122,6	23.693	23.626	99,7
Island	-	-	-	-	-	-	13	15	115,4	65	69	106,2
Lihtenštajn	995	774	77,8	3.300	3.486	105,6	852	1.755	206,0	4.618	4.674	101,2
Norveška	1.635	42	2,6	2.651	3.463	130,6	5.777	6.361	110,1	18.674	18.370	98,4
Švicarska	128	928	725,0	208	1.161	558,2	138	181	131,2	336	513	152,7
OSTALE EVROPSKE ZEMLJE	14.915	11.280	75,6	45.365	47.267	104,2	30.051	32.653	108,7	104.981	112.242	106,9
Albanija	6.124	5.494	89,7	20.445	19.866	97,2	37	48	129,7	377	702	186,2
Crna Gora	29	4	13,8	103	162	157,3	107	240	224,3	526	702	133,5
Kosovo	1.298	758	58,4	4.405	3.825	86,8	1.527	2.450	160,4	3.654	6.159	168,6
Sjeverna Makedonija	-	-	-	-	-	-	529	1	0,2	43	8.249	-
Ruska Federacija	5.395	3.748	69,5	14.013	16.345	116,6	15.229	16.795	110,3	65.227	53.771	82,4
Srbija	1.580	418	26,5	2.389	4.184	175,1	10.909	11.627	106,6	29.286	35.977	122,8
Turska	49	76	155,1	1.128	165	14,6	1.227	1.204	98,1	4.925	4.102	83,3
Ostale zemlje	440	782	177,7	2.882	2.720	94,4	486	288	59,3	943	2.580	273,6
AFRIKA	14	84	600,0	48	98	204,2	3.059	2.767	90,5	2.292	12.411	541,5
ZEMLJE SJEVERNE AFRIKE	14	-	-	-	14	-	747	1.039	139,1	2.064	2.802	135,8
OSTALE AFRIČKE ZEMLJE	-	84	-	48	84	175,0	2.312	1.728	74,7	228	9.609	-
AMERIKA	2.335	3.680	157,6	21.082	10.637	50,5	8.817	6.900	78,3	26.607	35.311	132,7
ZEMLJE SJEVERNE AMERIKE	1.536	2.798	182,2	17.039	7.578	44,5	4.750	2.496	52,5	9.917	19.062	192,2
Kanada	-	-	-	-	-	-	2.123	875	41,2	214	10.429	-
SAD	1.536	2.798	182,2	17.039	7.578	44,5	2.627	1.621	61,7	9.703	8.633	89,0
Ostale zemlje	-	-	-	-	-	-	-	-	-	-	-	-
ZEMLJE CENTRALNE AMERIKE I KARIBA	447	532	119,0	2.960	2.147	72,5	450	475	105,6	1.327	1.556	117,3
ZEMLJE JUŽNE AMERIKE	352	350	99,4	1.083	912	84,2	3.617	3.929	108,6	15.363	14.693	95,6
AZIJA	546	865	158,4	37.913	2.862	7,5	52.824	42.497	80,5	135.088	135.635	100,4
ZEMLJE BLISKOG I SREDNJEG ISTOKA	3	42	-	34.843	471	1,4	317	223	70,3	44.445	1.223	2,8
OSTALE ZEMLJE AZIJE	543	823	151,6	3.070	2.391	77,9	52.507	42.274	80,5	90.643	134.412	148,3
Indija	475	736	154,9	1.431	2.090	146,1	12.182	9.503	78,0	31.963	23.722	74,2
Japan	-	2	-	2	2	100,0	1.612	952	59,1	4.035	3.977	98,6
Kina	15	5	33,3	93	42	45,2	15.988	12.986	81,2	43.589	47.006	107,8
Malezija	1	-	-	102	1	1,0	144	83	57,6	609	467	76,7
Ostale zemlje	52	80	153,8	1.442	256	17,8	22.581	18.750	83,0	10.447	59.240	567,1
ZEMLJE OKEANIJE I POLARNOG REGIONA	2	-	-	52	2	3,8	4	1	25,0	81	62	76,5
AUSTRALIJA I NOVI ZELAND	2	-	-	52	2	3,8	4	1	25,0	80	62	77,5
Australija	2	-	-	11	2	18,2	3	1	33,3	73	61	83,6
Novi Zeland	-	-	-	41	-	-	1	-	-	7	1	14,3
Ostale zemlje	-	-	-	-	-	-	-	-	-	-	-	-
OSTALE ZEMLJE OKEANIJE I POLARNOG REGIONA	-	-	-	-	-	-	-	-	-	1	-	-
Neraspoređeno	-	-	-	-853	-	-	44	-	-	-4.712	50	-1,1

Izvor: Baza podataka Uprave za indirektno/neizravno oporezivanje BiH

Prethodni podaci

TURIZAM

Turistički promet za april/travanj 2026. godine

Kapaciteti, turisti i noćenja

	Dolasci turista				Noćenja turista			
	IV 2026	<u>IV 2026</u> IV 2025	I-IV 2026	<u>I-IV 2026</u> I-IV 2025	IV 2026	<u>IV 2026</u> IV 2025	I-IV 2026	<u>I-IV 2026</u> I-IV 2025

Dolasci i noćenja turista

UKUPNO	24.265	105,1	45.486	95,6	44.656	107,8	82.531	99,3
Domaći	6.521	102,2	15.456	100,3	9.847	98,2	24.179	99,3
Strani	17.744	106,2	30.030	93,3	34.809	110,9	58.352	99,3
BROJ LEŽAJA	8.418							

Dolasci i noćenja turista prema vrstama objekata

UKUPNO	24.265	105,1	45.486	95,6	44.656	107,8	82.531	99,3
Hoteli i sličan smještaj	23.522	105,1	43.867	95,8	42.985	109,1	77.901	100,1
Odmarališta i slični objekti za kraći odmor	743	106,1	1.619	89,6	1.671	83,2	4.630	87,6
Kampovi i prostori za kampiranje	-	-	-	-	-	-	-	-
Ostali smještaj	-	-	-	-	-	-	-	-
DOMAĆI	6.521	102,2	15.456	100,3	9.847	98,2	24.179	99,3
Hoteli i sličan smještaj	6.165	99,5	14.622	99,4	9.297	100,2	21.988	100,9
Odmarališta i slični objekti za kraći odmor	356	191,4	834	120,3	550	73,4	2.191	85,9
Kampovi i prostori za kampiranje	-	-	-	-	-	-	-	-
Ostali smještaj	-	-	-	-	-	-	-	-
STRANI	17.744	106,2	30.030	93,3	34.809	110,9	58.352	99,3
Hoteli i sličan smještaj	17.357	107,2	29.245	94,1	33.688	111,8	55.913	99,8
Odmarališta i slični objekti za kraći odmor	387	75,3	785	70,5	1.121	89,0	2.439	89,2
Kampovi i prostori za kampiranje	-	-	-	-	-	-	-	-
Ostali smještaj	-	-	-	-	-	-	-	-

Dolasci i noćenja turista prema načinu dolaska

	Individualno				Organizirano			
	dolasci turista		noćenje turista		dolaci turista		noćenje turista	
	IV 2026	Struktura %	IV 2026	Struktura %	IV 2026	Struktura %	IV 2026	Struktura %
UKUPNO	14.130	58,2	25.359	56,8	10.135	41,8	19.297	43,2
Domaći	5.629	39,8	8.539	33,7	892	8,8	1.308	6,8
Strani	8.501	60,2	16.820	66,3	9.243	91,2	17.989	93,2

Svrha dolaska turista

	Poslovno				Ostalo			
	dolasci turista		noćenje turista		dolaci turista		noćenje turista	
	IV 2026	Struktura %	IV 2026	Struktura %	IV 2026	Struktura %	IV 2026	Struktura %
UKUPNO	3.712	15,3	5.456	12,2	20.553	84,7	39.200	87,8
Domaći	2.860	77,0	4.103	75,2	3.661	17,8	5.744	14,7
Strani	852	23,0	1.353	24,8	16.892	82,2	33.456	85,3

Dolasci i noćenja turista po zemljama prebivališta

	Dolasci turista				Noćenje turista			
	IV 2026	IV 2026 IV 2025	I-IV 2026	I-IV 2026 I-IV 2025	IV 2026	IV 2026 IV 2025	I-IV 2026	I-IV 2026 I-IV 2025
UKUPNO STRANI	17.744	106,2	30.030	93,3	34.809	110,9	58.352	99,3
Albanija	35	106,1	75	63,0	50	135,1	99	73,9
Austrija	282	59,6	443	65,6	490	48,8	1.166	71,3
Belgija	87	138,1	94	105,6	133	103,1	144	87,3
Bugarska	1.320	-	1.346	-	4.061	-	4.138	-
Crna Gora	140	101,4	385	72,5	179	77,2	550	70,0
Češka	45	37,5	99	60,4	92	63,0	200	83,0
Danska	39	47,0	46	38,7	45	28,0	62	30,8
Estonija	4	-	5	-	4	-	5	55,6
Finska	48	-	53	294,4	143	-	151	-
Francuska	716	100,8	792	100,3	2.609	106,1	2.769	107,0
Grčka	391	260,7	406	232,0	759	274,0	795	256,5
Nizozemska	1.786	-	1.853	-	3.134	-	3.266	-
Hrvatska	2.582	112,4	7.973	97,1	4.364	107,6	13.509	100,7
Irska	438	-	650	-	699	99,1	1.140	143,8
Island	3	42,9	4	30,8	4	57,1	5	26,3
Italija	662	62,8	1.223	65,4	1.461	58,5	2.787	54,9
Kipar	4	200,0	4	133,3	5	166,7	5	125,0
Latvija	-	-	3	-	-	-	7	-
Litvanija	20	-	32	-	30	-	55	-
Luksemburg	4	133,3	7	116,7	4	100,0	12	100,0
Mađarska	316	178,5	400	137,5	478	116,6	792	127,9
Sjeverna Makedonija	60	42,3	127	66,1	91	33,5	214	60,5
Malta	-	-	3	150,0	-	-	8	200,0
Norveška	40	105,3	75	74,3	79	175,6	151	84,8
Njemačka	608	101,5	930	100,3	995	110,1	1.664	111,6
Poljska	1.220	152,9	1.400	144,3	3.167	156,5	4.113	153,0
Portugal / Portugalija	48	111,6	63	112,5	100	117,6	129	106,6
Rumunija / Rumunjska	34	30,6	94	56,3	60	23,1	211	63,6
Rusija	120	112,1	260	87,8	211	139,7	405	99,3
Slovačka	75	49,7	167	68,7	180	47,5	404	63,3
Slovenija	389	89,4	616	65,2	535	87,0	975	69,0
Srbija	419	100,5	1.062	92,5	617	97,2	1.942	113,6
Španija / Španjolska	489	59,6	704	74,9	1.048	52,2	1.530	63,9
Švajcarska / Švicarska	136	81,4	183	73,8	246	63,9	352	66,8
Švedska	96	105,5	138	90,2	238	145,1	335	119,6
Turska	663	37,8	976	36,4	729	39,7	1.151	40,1
Ujedinjeno Kraljevstvo	397	211,2	603	206,5	695	159,8	1.107	171,6
Ukrajina	12	38,7	86	159,3	20	18,2	255	160,4
Ostale evropske zemlje	65	78,3	102	102,0	124	53,0	181	66,3

TURIZAM
Dolasci i noćenja turista po zemljama prebivališta, (nastavak)

	Dolasci turista				Noćenje turista			
	IV 2026	<u>IV 2026</u> IV 2025	I-IV 2026	<u>I-IV 2026</u> I-IV 2025	IV 2026	<u>IV 2026</u> IV 2025	I-IV 2026	<u>I-IV 2026</u> I-IV 2025
Egipat	5	166,7	7	100,0	10	250,0	12	66,7
Južnoafrička Republika	1	12,5	5	45,5	4	16,7	12	38,7
Ostale afričke zemlje	8	88,9	11	73,3	30	176,5	34	103,0
Kanada	113	114,1	161	98,2	153	109,3	229	109,0
SAD	1.195	123,3	1.675	102,3	3.085	133,8	4.268	97,4
Ostale sjeverno-američke zemlje	62	50,8	109	45,6	215	60,9	362	48,8
Brazil	98	118,1	122	65,6	155	69,2	215	41,8
Ostale zemlje Južne i Srednje Amerike	295	125,0	480	88,1	726	107,7	1.374	78,0
Bahrein	-	-	-	-	-	-	-	-
Indija	47	22,4	56	24,1	81	28,2	95	25,3
Iran	-	-	6	150,0	-	-	7	116,7
Izrael	5	1,3	8	1,9	5	1,1	12	2,5
Japan	32	49,2	74	67,9	36	53,7	82	71,3
Južna Koreja	480	147,7	792	164,0	577	160,7	958	176,1
Katar	48	-	48	218,2	48	160,0	48	129,7
Narodna republika Kina	769	52,1	1.539	45,5	888	57,8	1.779	49,4
Kuvajt	1	2,6	7	15,2	1	1,3	7	7,6
Malezija	214	-	329	-	230	255,6	406	-
Oman	115	-	116	-	115	-	116	-
Saudijska Arabija	117	162,5	143	160,7	142	114,5	189	120,4
Ujedinjeni Arapski Emirati	1	1,9	23	24,5	1	1,1	33	22,4
Ostale azijske zemlje	269	55,1	672	82,3	325	40,1	1.055	76,0
Australija	58	107,4	82	47,7	81	74,3	163	48,1
Novi Zeland	17	-	21	-	21	233,3	25	89,3
Ostale zemlje Okeanije	1	1,1	62	39,5	1	1,1	87	49,2

ZAPADNOHERCEGOVAČKI KANTON

PRIRODNO KRETANJE STANOVNIŠTVA I BRAKOVİ

Prirodno kretanje stanovništva i brakovi po mjestu uobičajenog stanovanja

Općina	Ukupno rođeni	Živo rođeni			Mrtvo-rođeni	Mjesto porođaja			Umrli			Od toga						Zaključeni brakovi	Razvedeni brakovi
		ukupno	po spolu			u zdravstvenoj ustanovi	na drugom mjestu		ukupno	po spolu		umrla dojenčad			nasilne smrti				
			muški	ženski			sa stručnom pomoći	bez stručne pomoći		muški	ženski	ukupno	muški	ženski	ukupno	muški	ženski		

Za mjesec april/travanj 2026. godine – prvi rezultati

UKUPNO	83	83	38	45	-	83	-	-	65	30	35	-	-	-	-	-	-	70	-
Grad Ljubuški	30	30	13	17	-	30	-	-	18	10	8	-	-	-	-	-	-	19	-
Grad Široki Brijeg	32	32	13	19	-	32	-	-	24	10	14	-	-	-	-	-	-	27	-
Grude	8	8	4	4	-	8	-	-	15	7	8	-	-	-	-	-	-	10	-
Posušje	13	13	8	5	-	13	-	-	8	3	5	-	-	-	-	-	-	14	-

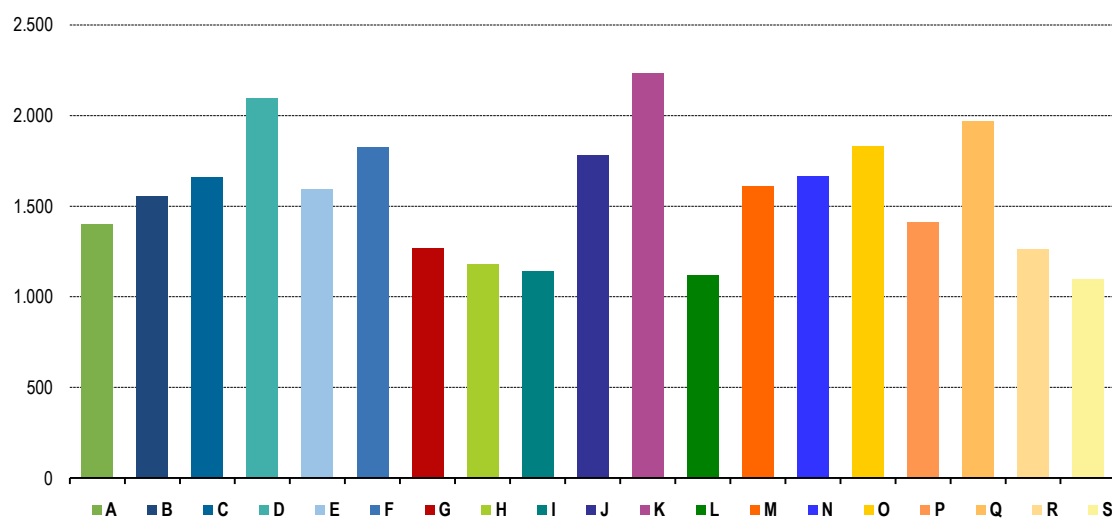
Za period januar/siječanj–april/travanj 2026. godine – prvi rezultati

UKUPNO	277	277	132	145	-	277	-	-	270	121	149	-	-	-	3	3	-	133	6
Grad Ljubuški	63	63	30	33	-	63	-	-	95	45	50	-	-	-	-	-	-	31	1
Grad Široki Brijeg	113	113	51	62	-	113	-	-	82	40	42	-	-	-	-	-	-	48	3
Grude	52	52	28	24	-	52	-	-	67	24	43	-	-	-	1	1	-	20	2
Posušje	49	49	23	26	-	49	-	-	26	12	14	-	-	-	2	2	-	34	-

Prosječna mjesečna isplaćena neto i bruto plaća zaposlenih po područjima KD BiH 2010

	Prosječna neto plaća u KM					Prosječna bruto plaća u KM				
	Ø 2025	III 2026	IV 2026	Indeks IV 2026 Ø 2025	Indeks IV 2026 III 2026	Ø 2025	III 2026	IV 2026	Indeks IV 2026 Ø 2025	Indeks IV 2026 III 2026
UKUPNO	1.433	1.525	1.518	105,9	99,5	2.234	2.377	2.376	106,4	100,0
A Poljoprivreda, šumarstvo i ribolov	1.172	1.300	1.398	119,3	107,5	1.790	2.028	1.986	110,9	97,9
B Vađenje ruda i kamena	1.554	1.644	1.554	100,0	94,5	2.406	2.556	2.438	101,3	95,4
C Prerađivačka industrija	1.582	1.689	1.660	104,9	98,3	2.473	2.627	2.612	105,6	99,4
D Proizvodnja i snabdijevanje električnom energijom, plinom, parom i klimatizacija	1.930	2.066	2.092	108,4	101,3	3.011	3.230	3.271	108,6	101,3
E Snabdijevanje vodom; uklanjanje otpadnih voda, upravljanje otpadom te djelatnosti sanacije okoliša	1.451	1.552	1.592	109,7	102,6	2.222	2.380	2.444	110,0	102,7
F Građevinarstvo	1.645	1.720	1.823	110,8	106,0	2.528	2.646	2.798	110,7	105,7
G Trgovina na veliko i na malo; popravak motornih vozila i motocikala	1.214	1.286	1.267	104,4	98,5	1.889	2.009	1.985	105,1	98,8
H Prijevoz i skladištenje	1.143	1.202	1.178	103,1	98,0	1.785	1.871	1.846	103,4	98,7
I Djelatnosti pružanja smještaja te pripreme i usluživanja hrane (hotelijerstvo i ugostiteljstvo)	1.074	1.121	1.142	106,3	101,9	1.672	1.763	1.798	107,5	102,0
J Informacije i komunikacije	1.738	1.977	1.781	102,5	90,1	2.714	3.103	2.811	103,6	90,6
K Finansijske djelatnosti i djelatnosti osiguranja	1.963	2.128	2.230	113,6	104,8	3.042	3.280	3.448	113,3	105,1
L Poslovanje nekretninama	1.103	1.103	1.118	101,4	101,4	1.711	1.720	1.744	101,9	101,4
M Stručne, naučne i tehničke djelatnosti	1.507	1.509	1.608	106,7	106,6	2.353	2.340	2.470	105,0	105,6
N Administrativne i pomoćne uslužne djelatnosti	1.520	1.677	1.666	109,6	99,3	2.381	2.634	2.617	109,9	99,4
O Javna uprava i odbrana; obavezno socijalno osiguranje	1.730	1.818	1.831	105,8	100,7	2.710	2.842	2.873	106,0	101,1
P Obrazovanje	1.382	1.431	1.408	101,9	98,4	2.157	2.230	2.215	102,7	99,3
Q Djelatnosti zdravstvene i socijalne zaštite	1.624	1.939	1.965	121,0	101,3	2.541	3.053	3.092	121,7	101,3
R Umjetnost, zabava i rekreacija	1.183	1.256	1.262	106,7	100,5	1.863	1.964	1.953	104,8	99,4
S Ostale uslužne djelatnosti	1.032	1.094	1.094	106,0	100,0	1.667	1.695	1.695	101,7	100,0

Prosječna neto plaća u KM, april/travanj 2026



POLJOPRIVREDA, ŠUMARSTVO I RIBOLOV

Proizvodnja, prodaja i zalihe šumskih sortimenata
april/travanj 2026. godine

000 m³

	Proizvodnja				Prodaja		Zalihe (stanje krajem mjeseca) 2026
	IV		I-IV		I-IV		
	2025	2026	2025	2026	2025	2026	
UKUPNO	272	-	811	645	769	697	-
Trupci četinarara/četinjača	-	-	-	16	-	16	-
Jamsko drvo četinarara/četinjača	-	-	-	-	-	3	-
Ostalo dugo drvo četinarara/četinjača	-	-	-	-	-	14	-
Prostorno drvo četinarara/četinjača	31	-	43	619	43	619	-
Trupci liščara/listača	74	-	198	10	169	31	-
Jamsko drvo liščara/listača	-	-	-	-	-	-	-
Ostalo dugo drvo liščara/listača	-	-	-	-	-	-	-
Prostorno drvo liščara/listača	-	-	-	-	-	-	-
Ogrjevno drvo četinarara/četinjača	-	-	-	-	-	-	-
Ogrjevno drvo liščara/listača	167	-	570	-	557	14	-
Ostalo grubo obrađeno drvo ¹⁾	-	-	-	-	-	-	-

¹⁾ Uključuje sitno tehničko drvo, cijepane drvene motke i kolje

PRIJEVOZ I SKLADIŠTENJE

Cestovni i gradsko-prigradski prijevoz
I tromjesečje 2026. godine

	I tromjesečje 2026	Indeks <u>I-III 2026</u> X-XII 2025	Indeks <u>I-III 2026</u> I-III 2025
Cestovni prijevoz robe			
Pređeni kilometri vozila, 000	6.507	94,9	86,8
Prevezena roba, 000 t	57	79,2	87,7
Tonski kilometri, 000	24.208	72,9	85,9
Cestovni prijevoz putnika			
Pređeni kilometri vozila, 000	389	98,5	125,1
Prevezeni putnici, 000	22	73,5	104,7
Putnički kilometri, 000	5.480	94,7	126,7
Gradsko-prigradski prijevoz			
Pređeni kilometri vozila ukupno, 000	221	100,0	85,7
Autobusi	221	100,0	85,7
Prevezeni putnici, 000	40	66,7	67,8
Autobusi	40	66,7	67,8

Indeksi obima industrijske proizvodnje – ukupno, prema GIG, područjima i oblastima KD BiH 2010

april/travanj 2026. godine

	<u>IV 2026</u> <u>Ø 2025</u>	<u>IV 2026</u> <u>III 2026</u>	<u>IV 2026</u> <u>IV 2025</u>	<u>I-IV 2026</u> <u>I-IV 2025</u>
INDUSTRIJA UKUPNO	100,3	87,5	99,7	103,7
PREMA GLAVNIM INDUSTRIJSKIM GRUPACIJAMA				
AL Intermedijalni proizvodi	100,2	86,9	100,0	103,5
BB Kapitalni proizvodi	47,0	112,1	57,3	70,0
CN Netrajni proizvodi za široku potrošnju	101,8	92,3	98,1	105,8
PREMA PODRUČJIMA I OBLASTIMA KD-a				
B VAĐENJE RUDA I KAMENA	12,0	69,0	13,9	15,4
07 Vađenje metalnih ruda	-	177,8	-	-
08 Vađenje ostalih ruda i kamena	87,5	68,5	91,4	91,2
C PRERAĐIVAČKA INDUSTRIJA	114,9	111,5	108,0	105,3
10 Proizvodnja prehrambenih proizvoda	97,8	122,9	140,9	109,4
11 Proizvodnja pića	103,6	91,1	184,0	263,6
15 Proizvodnja kože i srodnih proizvoda	58,7	137,9	62,6	74,1
16 Prerada drva i proizvoda od drva i pluta, osim namještaja; proizvodnja predmeta od slame i pletarskih materijala	105,8	123,3	115,5	103,1
17 Proizvodnja papira i proizvoda od papira	118,5	110,0	103,3	104,7
18 Štampanje i umnožavanje snimljenih zapisa	115,9	117,3	100,6	94,2
20 Proizvodnja hemikalija i hemijskih proizvoda	106,7	88,4	111,8	132,6
22 Proizvodnja proizvoda od gume i plastičnih masa	98,1	99,2	104,5	104,7
23 Proizvodnja ostalih nemetalnih mineralnih proizvoda	108,6	119,8	115,0	90,7
24 Proizvodnja baznih metala	103,8	104,4	94,3	88,7
25 Proizvodnja gotovih metalnih proizvoda, osim mašina i opreme mineralnih proizvoda	227,9	165,7	185,9	171,6
27 Proizvodnja električne opreme	118,8	114,0	111,9	112,8
28 Proizvodnja mašina i uređaja, d. n.	42,8	31,1	52,9	134,8

-* Indeks veći od 300,0

VANJSKA TRGOVINA

Izvoz po područjima klasifikacije djelatnosti
KD BiH 2010, u 000 KMUvoz po područjima klasifikacije djelatnosti
KD BiH 2010, U 000KM

u 000 KM

	III 2026	IV 2026	IV 2026 III 2026	I-IV 2025	I-IV 2026	I-IV 2026 I-IV 2025	III 2026	IV 2026	IV 2026 III 2026	I-IV 2025	I-IV 2026	I-IV 2026 I-IV 2025
UKUPNO	140.297	136.888	97,6	472.952	521.597	110,3	292.854	288.923	98,7	942.466	1.057.036	112,2
A Poljoprivreda, šumarstvo i ribarstvo	499	297	59,5	2.085	1.705	81,8	9.237	6.472	70,1	41.663	37.030	88,9
B Vađenje rude i kamena	95	88	92,7	34.735	307	0,9	492	564	114,6	1.477	1.679	113,7
C Prerađivačka industrija	130.389	129.623	99,4	407.941	487.889	119,6	282.855	281.324	99,5	889.992	1.016.753	114,2
D Proizvodnja i snabdijevanje električnom energijom, gasom/plinom, parom i klimatizacija	-	-	-	164	-	-	-	-	-	167	-	-
Ostalo	9.314	6.881	73,9	35.942	31.696	88,2	270	564	208,9	3.329	1.575	47,3
Nerazvrstano po kategorijama	-	-	-	-7.914	-	-	-	-	-	5.837	-	-

Izvor: Baza podataka Uprave za indirektno/neizravno oporezivanje BiH

Prethodni podaci

Izvoz po sektorima i odsjecima SMTK – Rev. 4,
u 000 KMUvoz po sektorima i odsjecima SMTK – Rev. 4,
u 000 KM

u 000 KM

	III 2026	IV 2026	IV 2026 III 2026	I-IV 2025	I-IV 2026	I-IV 2026 I-IV 2025	III 2026	IV 2026	IV 2026 III 2026	I-IV 2025	I-IV 2026	I-IV 2026 I-IV 2025
UKUPNO	140.297	136.888	97,6	472.952	521.597	110,3	292.854	288.923	98,7	942.466	1.057.036	112,2
0 HRANA I ŽIVE ŽIVOTINJE	2.501	2.092	83,6	10.426	9.001	86,3	58.106	50.395	86,7	210.069	215.298	102,5
00 Žive životinje	-	-	-	-	-	-	2.382	1.934	81,2	6.285	7.212	114,7
01 Meso i mesne prerađevine	-	-	-	-	-	-	7.206	7.150	99,2	24.436	25.846	105,8
02 Mlijeko, mliječne prerađevine i jaja	248	489	197,2	1.514	1.276	84,3	5.186	6.108	117,8	22.457	20.582	91,7
03 Ribe, vodozemci i njihove prerađevine	92	12	13,0	926	423	45,7	2.610	2.836	108,7	6.370	11.225	176,2
04 Žitarice i proizvodi od žitarica	529	476	90,0	2.100	1.842	87,7	10.583	9.033	85,4	34.488	37.636	109,1
05 Voće i povrće	1.147	689	60,1	4.440	3.754	84,5	9.170	6.736	73,5	41.864	38.326	91,5
06 Šećer, šećerne prerađevine i med	-	-	-	-	-	-	2.712	1.386	51,1	6.982	7.297	104,5
07 Kafa, čaj, kakao i začini	13	9	69,2	35	65	185,7	8.898	5.979	67,2	32.193	31.836	98,9
08 Hrana za životinje	10	4	40,0	34	36	105,9	1.659	2.164	130,4	6.630	7.412	111,8
09 Ostali jestivi proizvodi	462	413	89,4	1.377	1.605	116,6	7.700	7.069	91,8	28.364	27.926	98,5
1 PIĆA I DUHAN	349	377	108,0	908	1.425	156,9	6.795	10.135	149,2	28.526	30.447	106,7
11 Pića	349	377	108,0	908	1.425	156,9	6.795	10.135	149,2	28.526	30.447	106,7
12 Duhan i proizvodi od duhana	-	-	-	-	-	-	-	-	-	-	-	-
2 SIROVE MATERIJNE NEJESTIVE, OSIM GORIVA	3.997	2.910	72,8	18.358	14.526	79,1	1.794	2.035	113,4	6.602	7.253	109,9
21 Sirove kože i sirovo krzno	-	-	-	-	-	-	-	-	-	-	-	-
22 Uljano sjemenje i plodovi	45	12	26,7	108	138	127,8	329	544	165,3	1.680	1.448	86,2
23 Sirovi i sintetički kaučuk	-	-	-	6	-	-	6	8	133,3	6	22	366,7
24 Drvo i pluta	89	22	24,7	260	201	77,3	22	43	195,5	206	151	73,3
25 Celuloza i papirni otpaci	39	40	102,6	18	185	-	333	269	80,8	1.355	1.538	113,5
26 Sirova tekstilna vlaknina i njihovi otpaci	-	-	-	-	-	-	9	8	88,9	55	21	38,2
27 Prirodna đubriva i minerali osim goriva	92	51	55,4	139	253	182,0	688	620	90,1	1.737	2.179	125,4
28 Metalne rude i otpaci od metala	3.634	2.710	74,6	17.639	13.464	76,3	-	-	-	-	-	-
29 Sirovine biljne i životinjske, ostale	98	75	76,5	188	285	151,6	407	543	133,4	1.563	1.894	121,2

Izvoz po sektorima i odsjecima SMTK – Rev. 4,
u 000 KM, (nastavak)Uvoz po sektorima i odsjecima SMTK – Rev. 4,
u 000 KM, (nastavak)

u 000 KM

	III 2026	IV 2026	IV 2026 III 2026	I-IV 2025	I-IV 2026	I-IV 2026 I-IV 2025	III 2026	IV 2026	IV 2026 III 2026	I-IV 2025	I-IV 2026	I-IV 2026 I-IV 2025
3 MINERALNA GORIVA, MAZIVA I SRODNI PROIZVODI	1.407	433	30,8	37.542	2.583	6,9	4.069	3.623	89,0	11.895	11.812	99,3
32 Ugalj, koks i briketi	13	37	284,6	34.615	64	0,2	133	134	100,8	369	405	109,8
33 Nafta i derivati od nafte	1.394	396	28,4	2.763	2.519	91,2	3.936	3.476	88,3	11.353	11.393	100,4
34 Prirodni i industrijski gas	-	-	-	-	-	-	-	13	-	6	14	233,3
35 Električna energija	-	-	-	164	-	-	-	-	-	167	-	-
4 ULJA, MASTI I VOSKOVI ŽIVOTINJSKOG ILI BILJNOG PORIJEKLA	-	-	-	6	-	-	1.687	1.268	75,2	6.489	6.075	93,6
41 Životinjska ulja i masti	-	-	-	-	-	-	55	105	190,9	286	309	108,0
42 Biljna ulja i masti, sirova i rafinirana	-	-	-	6	-	-	1.621	1.160	71,6	6.153	5.719	92,9
43 Prerađena biljna i životinjska ulja i masnoće	-	-	-	-	-	-	11	3	27,3	50	47	94,0
5 HEMIJSKI/KEMIJSKI PROIZVODI	8.381	7.895	94,2	29.786	31.042	104,2	39.208	39.977	102,0	117.264	137.805	117,5
51 Organske hemikalije/kemikalije	17	-	-	47	18	38,3	1.061	1.544	145,5	5.066	5.225	103,1
52 Anorganske hemikalije/kemikalije	-	-	-	-	-	-	197	251	127,4	632	726	114,9
53 Boje i štavila	61	61	100,0	294	188	63,9	3.060	2.873	93,9	8.670	9.234	106,5
54 Medicinski i farmaceutski proizvodi	-	-	-	-	-	-	67	120	179,1	469	384	81,9
55 Toaletni proizvodi i proizvodi za čišćenje	3.478	3.330	95,7	14.787	13.623	92,1	16.245	13.692	84,3	48.458	54.002	111,4
56 Vještačka đubriva	1	11	-	55	12	21,8	454	322	70,9	1.053	943	89,6
57 Plastične mase u primarnim oblicima	83	124	149,4	179	227	126,8	9.218	10.825	117,4	24.984	34.037	136,2
58 Plastične mase, ne-primarni oblici	1.685	1.819	108,0	5.119	6.159	120,3	3.711	4.657	125,5	11.435	13.718	120,0
59 Ostale hemikalije/kemikalije	3.056	2.550	83,4	9.305	10.815	116,2	5.195	5.693	109,6	16.497	19.536	118,4
6 INDUSTRIJSKI PROIZVODI, RAZVRSTANI UGLAVNOM PO VRSTI SIROVINA	40.329	43.506	107,9	136.989	151.958	110,9	118.265	119.246	100,8	335.798	430.473	128,2
61 Koža, krzno i proizvodi od kože i krzna	232	60	25,9	106	497	468,9	137	59	43,1	499	274	54,9
62 Guma i gumeni proizvodi	442	401	90,7	1.277	1.419	111,1	11.987	8.661	72,3	32.757	36.279	110,8
63 Proizvodi od drveta, osim namještaja	134	209	156,0	503	572	113,7	868	818	94,2	2.442	3.297	135,0
64 Papir, ljepenka i ostali slični proizvodi	5.616	5.890	104,9	23.284	22.225	95,5	10.877	10.822	99,5	41.768	42.491	101,7
65 Predivo, tkanine i tekstilni proizvodi	18	16	88,9	54	139	257,4	3.474	2.705	77,9	12.385	12.441	100,5
66 Proizvodi od nemetalnih minerala	2.089	3.340	159,9	8.752	9.568	109,3	6.790	6.226	91,7	18.620	21.079	113,2
67 Željezo i čelik	368	339	92,1	1.367	1.309	95,8	3.055	2.525	82,7	15.066	21.426	142,2
68 Obojeni metali	21.246	22.618	106,5	72.072	79.509	110,3	72.945	80.170	109,9	191.681	264.642	138,1
69 Metalni proizvodi	10.184	10.633	104,4	29.574	36.720	124,2	8.132	7.260	89,3	20.580	28.544	138,7
7 MAŠINE/STROJEVI I TRANSPORTNA SREDSTVA	67.571	65.056	96,3	206.584	255.197	123,5	49.499	50.773	102,6	176.239	174.367	98,9
71 Pogonske mašine i oprema	22	36	163,6	139	105	75,5	601	548	91,2	1.609	1.875	116,5
72 Mašine specijalizirane za određene industrije	141	95	67,4	2.300	574	25,0	5.278	6.591	124,9	24.334	19.716	81,0
73 Mašine za obradu metala	40	14	35,0	200	90	45,0	1.180	411	34,8	4.334	2.700	62,3
74 Ostale industrijske mašine i dijelovi	985	828	84,1	3.465	3.494	100,8	13.522	10.064	74,4	36.193	35.492	98,1
75 Kancelarijske mašine i mašine za automatsku obradu podataka	37	62	167,6	177	181	102,3	498	564	113,3	2.409	1.923	79,8
76 Telekomunikacijski aparati i aparati za snimanje zvuka	7	33	471,4	3	61	-	1.766	4.213	238,6	9.029	12.330	136,6
77 Električne mašine, aparati i uređaji	64.209	61.950	96,5	192.882	243.126	126,0	7.955	12.027	151,2	36.635	38.110	104,0
78 Drumska vozila	2.130	2.038	95,7	7.418	7.566	102,0	18.698	16.354	87,5	61.605	62.212	101,0
79 Ostala transportna vozila	-	-	-	-	-	-	1	1	100,0	91	9	9,9
8 RAZNI INDUSTRIJSKI PROIZVODI	15.762	14.619	92,7	40.267	55.865	138,7	13.431	11.471	85,4	52.809	43.506	82,4
81 Montažne zgrade, sanitarni, rasvjetni i grijaći uređaji	298	112	37,6	801	764	95,4	750	1.037	138,3	2.574	3.052	118,6
82 Namještaj i njegovi dijelovi	419	375	89,5	1.155	1.387	120,1	1.864	1.524	81,8	4.719	5.131	108,7
83 Torbe, tašne, neseseři i slični proizvodi	10	2	20,0	2	22	-	97	118	121,6	596	283	47,5
84 Odjeća	49	122	249,0	457	212	46,4	828	708	85,5	3.612	3.413	94,5
85 Obuća	122	149	122,1	722	483	66,9	695	664	95,5	3.631	2.815	77,5
87 Naučni i kontrolni instrumenti	41	38	92,7	168	248	147,6	994	1.072	107,8	3.518	3.370	95,8
88 Fotografski i optički proizvodi, satovi	1	1	100,0	9	5	55,6	248	221	89,1	737	795	107,9
89 Ostali industrijski proizvodi	14.822	13.820	93,2	36.953	52.744	142,7	7.955	6.127	77,1	33.422	24.647	73,8
9 Proizvodi, nerazvrstani po kategorijama	-	-	-	-7.914	-	-	-	-	-	-3.225	-	-

Izvor: Baza podataka Uprave za indirektno/heizravno oporezivanje BiH

Prethodni podaci

VANJSKA TRGOVINA

Izvoz prema Međunarodnoj klasifikaciji ekonomske namjene proizvoda (BEC) Rev. 4, u 000 KM

Uvoz prema Međunarodnoj klasifikaciji ekonomske namjene proizvoda (BEC) Rev. 4, u 000 KM

u 000 KM

	III 2026	IV 2026	<u>IV 2026</u> III 2026	I-IV 2025	I-IV 2026	<u>I-IV 2026</u> I-IV 2025	III 2026	IV 2026	<u>IV 2026</u> III 2026	I-IV 2025	I-IV 2026	<u>I-IV 2026</u> I-IV 2025
UKUPNO	140.297	136.888	97,6	472.952	521.597	110,3	292.854	288.923	98,7	942.466	1.057.036	112,2
1. Hrana i pića	2.857	2.470	86,5	11.334	10.458	92,3	65.193	59.704	91,6	238.246	244.668	102,7
2. Industrijski materijali	107.018	107.107	100,1	342.596	402.408	117,5	131.869	139.397	105,7	377.337	488.041	129,3
3. Goriva i maziva	1.783	678	38,0	33.396	3.786	11,3	4.656	5.051	108,5	15.097	16.023	106,1
4. Kapitalni proizvodi (osim transportnih sredstava), dijelovi i pribor	6.179	6.040	97,8	17.562	24.683	140,5	31.813	33.146	104,2	110.504	108.295	98,0
5. Transportna sredstva, njihovi dijelovi i pribor	2.457	2.246	91,4	8.130	8.465	104,1	31.313	25.765	82,3	95.873	101.249	105,6
6. Proizvodi za široku potrošnju	15.460	13.804	89,3	59.934	55.903	93,3	27.229	25.825	94,8	95.989	97.944	102,0
7. Proizvodi, drugdje nespomenuti	4.543	4.543	100,0	-	15.894	-	781	35	4,5	9.420	816	8,7

Izvor: Baza podataka Uprave za indirektno/heizravno oporezivanje BiH

Prethodni podaci

Izvoz po zemljama prema geografskim zonama, u 000 KM

Uvoz po zemljama prema geografskim zonama, u 000 KM

	III 2026	IV 2026	<u>IV 2026</u> III 2026	I-IV 2025	I-IV 2026	<u>I-IV 2026</u> I-IV 2025	III 2026	IV 2026	<u>IV 2026</u> III 2026	I-IV 2025	I-IV 2026	<u>I-IV 2026</u> I-IV 2025
UKUPNO	140.297	136.888	97,6	472.952	521.597	110,3	292.854	288.923	98,7	942.466	1.057.036	112,2
ZEMLJE EU	120.372	117.298	97,4	378.259	453.685	119,9	201.089	186.406	92,7	600.482	688.746	114,7
Austrija	22.906	12.257	53,5	69.346	70.859	102,2	5.541	9.199	166,0	25.974	26.647	102,6
Belgija	3	229	-	2.284	233	10,2	2.230	2.266	101,6	10.622	8.568	80,7
Bugarska	124	1.072	864,5	1.713	2.026	118,3	8.570	10.041	117,2	4.155	34.486	830,0
Češka	6.893	8.437	122,4	5.055	27.111	536,3	5.360	4.065	75,8	7.910	14.803	187,1
Kipar	-	-	-	-	-	-	-	-	-	-	-	-
Danska	3.543	4.584	129,4	7.228	13.787	190,7	508	374	73,6	1.860	2.507	134,8
Estonija	151	26	17,2	1.029	177	17,2	7	692	-	35	773	-
Finska	-	-	-	-	-	-	1.446	923	63,8	842	3.095	367,6
Francuska	5.264	10.216	194,1	24.030	27.040	112,5	6.430	5.384	83,7	24.005	21.314	88,8
Grčka	26	532	-	829	1.568	189,1	1.377	1.771	128,6	3.366	4.424	131,4
Hrvatska	39.372	40.387	102,6	131.507	153.744	116,9	20.165	17.720	87,9	68.000	72.635	106,8
Irska	384	373	97,1	1.384	799	57,7	540	837	155,0	1.594	1.905	119,5
Italija	3.607	5.554	154,0	22.762	17.084	75,1	54.311	52.885	97,4	164.092	183.036	111,5
Latvija (Letonija)	-	-	-	-	-	-	169	86	50,9	653	516	79,0
Litvanija	10.060	5.671	56,4	20.518	31.262	152,4	482	523	108,5	1.092	1.749	160,2
Luksemburg	-	-	-	2	80	-	174	198	113,8	1.010	683	67,6
Mađarska	4.997	3.915	78,3	14.038	18.323	130,5	6.722	6.238	92,8	25.967	22.965	88,4
Malta	-	-	-	-	528	-	-	-	-	-	-	-
Nizozemska	1.466	914	62,3	3.330	3.976	119,4	3.977	3.549	89,2	19.318	17.088	88,5
Njemačka	10.478	10.000	95,4	33.877	40.029	118,2	44.124	37.670	85,4	126.170	147.832	117,2
Poljska	252	83	32,9	570	1.210	212,3	16.880	13.264	78,6	39.028	51.578	132,2
Portugal	-	-	-	-	-	-	1.221	853	69,9	2.254	2.872	127,4

Izvoz po zemljama prema geografskim zonama,
u 000 KM, (nastavak)Uvoz po zemljama prema geografskim zonama,
u 000 KM, (nastavak)

u 000 KM

	III 2026	IV 2026	IV 2026 III 2026	I-IV 2025	I-IV 2026	I-IV 2026 I-IV 2025	III 2026	IV 2026	IV 2026 III 2026	I-IV 2025	I-IV 2026	I-IV 2026 I-IV 2025
Rumunija	900	2.727	303,0	2.279	5.789	254,0	2.094	2.501	119,4	8.755	7.901	90,2
Slovačka	713	1.270	178,1	2.384	3.159	132,5	3.552	2.484	69,9	11.791	11.237	95,3
Slovenija	9.131	8.873	97,2	33.170	34.492	104,0	7.906	7.648	96,7	30.198	28.165	93,3
Španija	30	31	103,3	139	121	87,1	4.056	3.242	79,9	12.475	11.679	93,6
Švedska	72	147	204,2	628	288	45,9	3.247	1.993	61,4	9.316	10.288	110,4
Ujedinjeno Kraljevstvo	-	-	-	157	-	-	-	-	-	-	-	-
ZEMLJE EFTE	1.708	2.019	118,2	6.665	6.788	101,8	1.688	2.960	175,4	3.665	5.758	157,1
Island	-	-	-	-	-	-	-	49	-	15	58	386,7
Lihtenštajn	777	536	69,0	3.975	2.235	56,2	2	249	-	172	251	145,9
Norveška	426	1.195	280,5	1.128	2.249	199,4	1.623	2.598	160,1	3.303	5.221	158,1
Švicarska	505	288	57,0	1.562	2.304	147,5	63	64	101,6	175	228	130,3
OSTALE EVROPSKE ZEMLJE	17.502	17.001	97,1	92.868	58.097	62,6	32.843	33.430	101,8	128.704	115.406	89,7
Albanija	8.237	6.258	76,0	25.106	25.076	99,9	2.785	2.775	99,6	10.266	7.827	76,2
Crna Gora	1.258	1.005	79,9	3.755	3.352	89,3	116	75	64,7	265	360	135,8
Kosovo	2.067	3.225	156,0	9.496	8.914	93,9	5.375	5.792	107,8	17.787	16.898	95,0
Sjeverna Makedonija	-	-	-	-	-	-	1	2	200,0	20.987	3	0,0
Ruska Federacija	5.940	6.472	109,0	53.619	20.710	38,6	15.827	16.126	101,9	42.792	58.282	136,2
Srbija	-	3	-	132	5	3,8	6.104	6.400	104,8	26.245	24.005	91,5
Turska	-	-	-	760	2	0,3	2.092	1.643	78,5	8.551	6.517	76,2
Ostale zemlje	-	38	-	-	38	-	543	617	113,6	1.811	1.514	83,6
AFRIKA	61	-	-	75	322	429,3	1.429	4.877	341,3	27.271	22.613	82,9
ZEMLJE SJEVERNE AFRIKE	57	-	-	63	71	112,7	1.055	1.508	142,9	25.965	13.341	51,4
OSTALE AFRIČKE ZEMLJE	4	-	-	12	251	-	374	3.369	900,8	1.306	9.272	710,0
AMERIKA	24	20	83,3	70	175	250,0	4.938	5.026	101,8	23.145	20.731	89,6
ZEMLJE SJEVERNE AMERIKE	-	8	-	70	104	148,6	2.383	2.814	118,1	11.589	11.358	98,0
Kanada	-	-	-	-	-	-	458	246	53,7	2.720	1.219	44,8
SAD	-	8	-	70	104	148,6	1.925	2.568	133,4	8.869	10.139	114,3
Ostale zemlje	-	-	-	-	-	-	-	-	-	-	-	-
ZEMLJE CENTRALNE AMERIKE I KARIBA	8	-	-	-	8	-	248	151	60,9	768	777	101,2
ZEMLJE JUŽNE AMERIKE	16	12	75,0	-	63	-	2.307	2.061	89,3	10.788	8.596	79,7
AZIJA	630	550	87,3	2.928	2.530	86,4	50.841	56.191	110,5	162.395	203.683	125,4
ZEMLJE BLISKOG I SREDNJEG ISTOKA	630	538	85,4	2.837	2.334	82,3	13.830	23.588	170,6	19.710	60.351	306,2
OSTALE ZEMLJE AZIJE	-	12	-	91	196	215,4	37.011	32.603	88,1	142.685	143.332	100,5
Indija	-	-	-	-	-	-	2.587	1.545	59,7	11.607	6.955	59,9
Japan	-	-	-	14	175	-	519	237	45,7	6.351	1.791	28,2
Kina	-	12	-	28	21	75,0	22.109	24.107	109,0	80.051	94.523	118,1
Malezija	-	-	-	-	-	-	327	152	46,5	3.734	795	21,3
Ostale zemlje	-	-	-	49	-	-	11.469	6.562	57,2	40.942	39.268	95,9
ZEMLJE OKEANIJE I POLARNOG REGIONA	-	-	-	1	-	-	15	4	26,7	26	35	134,6
AUSTRALIJA I NOVI ZELAND	-	-	-	1	-	-	15	4	26,7	26	35	134,6
Australija	-	-	-	1	-	-	15	2	13,3	19	33	173,7
Novi Zeland	-	-	-	-	-	-	-	2	-	6	2	33,3
Ostale zemlje	-	-	-	-	-	-	-	-	-	1	-	-
OSTALE ZEMLJE OKEANIJE I POLARNOG REGIONA	-	-	-	-	-	-	-	-	-	-	-	-
Neraspoređeno	-	-	-	-7.914	-	-	11	29	263,6	-3.222	64	-2,0

Izvor: Baza podataka Uprave za indirektno/neizravno oporezivanje BiH

Prethodni podaci

TURIZAM

Turistički promet za april/travanj 2026. godine

Kapaciteti, turisti i noćenja

	Dolasci turista				Noćenja turista			
	IV 2026	<u>IV 2026</u> IV 2025	I-IV 2026	<u>I-IV 2026</u> I-IV 2025	IV 2026	<u>IV 2026</u> IV 2025	I-IV 2026	<u>I-IV 2026</u> I-IV 2025

Dolasci i noćenja turista

UKUPNO	1.016	115,5	3.002	104,5	1.481	113,4	5.420	102,8
Domaći	274	85,9	845	94,0	439	95,6	1.381	90,9
Strani	742	132,3	2.157	109,3	1.042	123,0	4.039	107,7
BROJ LEŽAJA	229							

Dolasci i noćenja turista prema vrstama objekata

UKUPNO	1.016	115,5	3.002	104,5	1.481	113,4	5.420	102,8
Hoteli i sličan smještaj	1.016	128,9	3.002	117,6	1.481	123,2	5.420	110,2
Odmarališta i slični objekti za kraći odmor	-	-	-	-	-	-	-	-
Kampovi i prostori za kampiranje	-	-	-	-	-	-	-	-
Ostali smještaj	-	-	-	-	-	-	-	-
DOMAĆI	274	85,9	845	94,0	439	95,6	1.381	90,9
Hoteli i sličan smještaj	274	98,2	845	109,9	439	104,8	1.381	99,4
Odmarališta i slični objekti za kraći odmor	-	-	-	-	-	-	-	-
Kampovi i prostori za kampiranje	-	-	-	-	-	-	-	-
Ostali smještaj	-	-	-	-	-	-	-	-
STRANI	742	132,3	2.157	109,3	1.042	123,0	4.039	107,7
Hoteli i sličan smještaj	742	145,8	2.157	121,0	1.042	133,1	4.039	114,5
Odmarališta i slični objekti za kraći odmor	-	-	-	-	-	-	-	-
Kampovi i prostori za kampiranje	-	-	-	-	-	-	-	-
Ostali smještaj	-	-	-	-	-	-	-	-

Dolasci i noćenja turista prema načinu dolaska

	Individualno				Organizirano			
	dolasci turista		noćenje turista		dolaci turista		noćenje turista	
	IV 2026	Struktura %	IV 2026	Struktura %	IV 2026	Struktura %	IV 2026	Struktura %
UKUPNO	942	92,7	1.392	94,0	74	7,3	89	6,0
Domaći	259	27,5	424	30,5	15	20,3	15	16,9
Strani	683	72,5	968	69,5	59	79,7	74	83,1

Svrha dolaska turista

	Poslovno				Ostalo			
	dolasci turista		noćenje turista		dolaci turista		noćenje turista	
	IV 2026	Struktura %	IV 2026	Struktura %	IV 2026	Struktura %	IV 2026	Struktura %
UKUPNO	258	25,4	569	38,4	758	74,6	912	61,6
Domaći	98	38,0	241	42,4	176	23,2	198	21,7
Strani	160	62,0	328	57,6	582	76,8	714	78,3

Dolasci i noćenja turista po zemljama prebivališta

	Dolasci turista				Noćenje turista			
	IV 2026	IV 2026 IV 2025	I-IV 2026	I-IV 2026 I-IV 2025	IV 2026	IV 2026 IV 2025	I-IV 2026	I-IV 2026 I-IV 2025
UKUPNO STRANI	742	132,3	2.157	109,3	1.042	123,0	4.039	107,7
Albanija	1	100,0	12	-	1	33,3	15	250,0
Austrija	9	90,0	27	93,1	13	130,0	38	58,5
Belgija	-	-	-	-	-	-	-	-
Bugarska	1	50,0	5	250,0	1	50,0	12	-
Crna Gora	2	20,0	14	60,9	2	12,5	15	28,8
Češka	3	-	16	145,5	4	200,0	25	113,6
Danska	-	-	2	-	-	-	2	-
Estonija	-	-	-	-	-	-	-	-
Finska	-	-	-	-	-	-	-	-
Francuska	3	60,0	17	113,3	3	60,0	44	220,0
Grčka	-	-	7	50,0	-	-	18	40,9
Nizozemska	6	66,7	8	80,0	10	76,9	13	92,9
Hrvatska	343	124,3	1.148	113,4	509	133,6	1.793	120,8
Irska	-	-	7	-	-	-	8	-
Island	2	-	2	8,0	2	-	2	2,7
Italija	22	91,7	94	85,5	29	21,5	309	59,2
Kipar	-	-	-	-	-	-	-	-
Latvija	-	-	-	-	-	-	-	-
Litvanija	-	-	1	100,0	-	-	4	133,3
Luksemburg	-	-	-	-	-	-	-	-
Mađarska	1	-	8	114,3	1	-	20	285,7
Sjeverna Makedonija	19	100,0	44	141,9	34	117,2	72	126,3
Malta	-	-	-	-	-	-	-	-
Norveška	1	100,0	1	100,0	1	100,0	1	100,0
Njemačka	22	88,0	62	114,8	26	61,9	131	139,4
Poljska	118	-	136	-	118	-	142	-
Portugal / Portugalija	-	-	-	-	-	-	-	-
Rumunija / Rumunjska	-	-	7	-	2	200,0	36	-
Rusija	1	33,3	3	27,3	1	33,3	11	25,0
Slovačka	-	-	3	-	-	-	12	-
Slovenija	33	106,5	83	56,8	35	97,2	100	56,5
Srbija	30	142,9	133	110,8	102	-	278	118,8
Španija / Španjolska	1	100,0	5	125,0	1	100,0	9	150,0
Švajcarska / Švicarska	3	100,0	8	133,3	4	133,3	12	100,0
Švedska	1	20,0	4	8,5	1	7,1	4	1,4
Turska	99	230,2	188	130,6	104	212,2	259	119,9
Ujedinjeno Kraljevstvo	1	33,3	6	54,5	1	33,3	7	38,9
Ukrajina	1	50,0	5	71,4	1	50,0	9	14,8
Ostale evropske zemlje	-	-	-	-	-	-	-	-

TURIZAM

Dolasci i noćenja turista po zemljama prebivališta, (nastavak)

	Dolasci turista				Noćenje turista			
	IV 2026	<u>IV 2026</u> <u>IV 2025</u>	I-IV 2026	<u>I-IV 2026</u> <u>I-IV 2025</u>	IV 2026	<u>IV 2026</u> <u>IV 2025</u>	I-IV 2026	<u>I-IV 2026</u> <u>I-IV 2025</u>
Egipat	-	-	-	-	-	-	-	-
Južnoafrička Republika	-	-	-	-	-	-	-	-
Ostale afričke zemlje	1	-	4	-	1	-	4	-
Kanada	2	40,0	3	33,3	2	40,0	3	33,3
SAD	7	140,0	26	216,7	11	220,0	52	-
Ostale sjeverno-američke zemlje	-	-	-	-	-	-	-	-
Brazil	-	-	2	100,0	-	-	2	100,0
Ostale zemlje Južne i Srednje Amerike	-	-	6	150,0	-	-	33	-
Bahrein	-	-	-	-	-	-	-	-
Indija	2	200,0	3	100,0	6	-	12	63,2
Iran	-	-	-	-	-	-	-	-
Izrael	-	-	-	-	-	-	-	-
Japan	1	-	10	200,0	1	-	105	-
Južna Koreja	-	-	-	-	-	-	-	-
Katar	-	-	-	-	-	-	-	-
Narodna republika Kina	4	200,0	35	-	13	-	404	-
Kuvajt	-	-	-	-	-	-	-	-
Malezija	-	-	-	-	-	-	-	-
Oman	-	-	-	-	-	-	-	-
Saudijska Arabija	-	-	-	-	-	-	-	-
Ujedinjeni Arapski Emirati	-	-	-	-	-	-	-	-
Ostale azijske zemlje	1	100,0	7	-	1	100,0	17	-
Australija	-	-	3	-	-	-	4	200,0
Novi Zeland	1	-	1	-	1	-	1	-
Ostale zemlje Okeanije	-	-	1	-	-	-	1	-

KANTON SARAJEVO

PRIRODNO KRETANJE STANOVNIŠTVA I BRAKOVI

Prirodno kretanje stanovništva i brakovi po mjestu uobičajenog stanovanja

Općina	Ukupno rođeni	Živorodeni			Mrtvorodeni	Mjesto porođaja			Umrli			Od toga						Zaključeni brakovi	Razvedeni brakovi
		ukupno	po spolu			u zdravstvenoj ustanovi	na drugom mjestu		ukupno	po spolu		umrla dojenčad			nasilne smrti				
			muški	ženski			sa stručnom pomoći	bez stručne pomoći		muški	ženski	ukupno	muški	ženski	ukupno	muški	ženski		

Za mjesec april/travanj 2026. godine – prvi rezultati

UKUPNO	308	305	156	149	3	307	-	1	387	181	206	1	1	-	4	4	-	140	23
Centar Sarajevo	34	34	21	13	-	34	-	-	61	26	35	-	-	-	-	-	-	20	5
Hadžići	20	20	11	9	-	20	-	-	13	3	10	-	-	-	-	-	-	13	3
Iliđža	53	53	25	28	-	53	-	-	47	25	22	-	-	-	-	-	-	30	5
Ilijaš	24	23	12	11	1	24	-	-	14	6	8	-	-	-	-	-	-	8	1
Novi Grad Sarajevo	95	93	37	56	2	95	-	-	115	54	61	1	1	-	2	2	-	39	6
Novo Sarajevo	43	43	31	12	-	43	-	-	77	28	49	-	-	-	-	-	-	17	2
Stari Grad Sarajevo	12	12	6	6	-	11	-	1	26	21	5	-	-	-	-	-	-	5	1
Trnovo	1	1	1	-	-	1	-	-	2	1	1	-	-	-	-	-	-	1	-
Vogošća	26	26	12	14	-	26	-	-	32	17	15	-	-	-	2	2	-	7	-

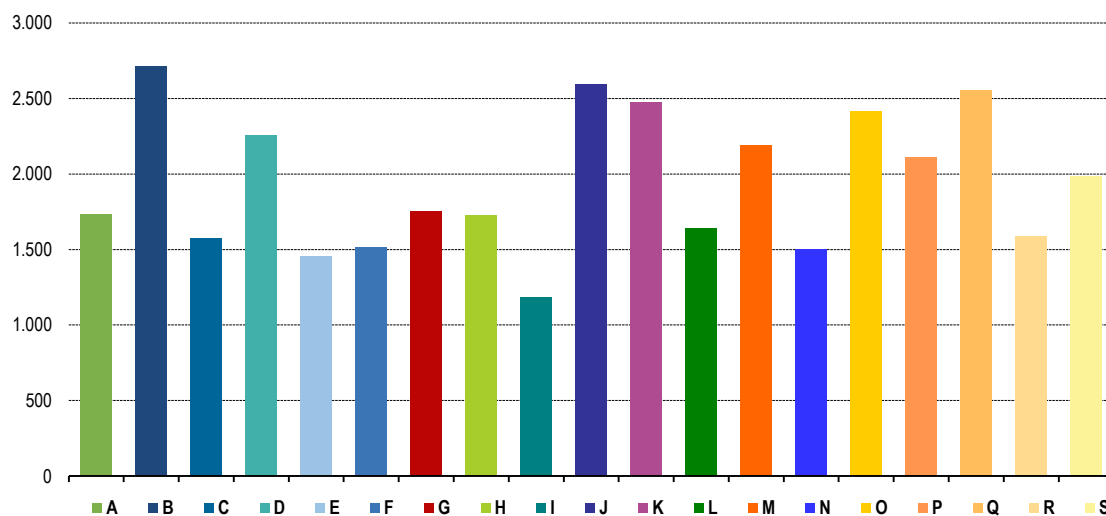
Za period januar/siječanj–april/travanj 2026. godine – prvi rezultati

UKUPNO	1.124	1.120	578	542	4	1.122	-	2	1.301	637	664	7	6	1	13	11	2	385	57
Centar Sarajevo	152	152	80	72	-	152	-	-	214	108	106	2	1	1	2	1	1	56	9
Hadžići	81	81	45	36	-	81	-	-	73	32	41	1	1	-	1	1	-	44	3
Iliđža	218	218	115	103	-	217	-	1	205	105	100	1	1	-	1	1	-	65	10
Ilijaš	77	76	44	32	1	77	-	-	60	34	26	-	-	-	-	-	-	17	1
Novi Grad Sarajevo	320	317	146	171	3	320	-	-	335	156	179	2	2	-	3	3	-	105	19
Novo Sarajevo	139	139	77	62	-	139	-	-	225	94	131	1	1	-	3	2	1	55	8
Stari Grad Sarajevo	58	58	32	26	-	57	-	1	91	55	36	-	-	-	1	1	-	14	4
Trnovo	1	1	1	-	-	1	-	-	14	10	4	-	-	-	-	-	-	4	1
Vogošća	78	78	38	40	-	78	-	-	84	43	41	-	-	-	2	2	-	25	2

Prosječna mjesečna isplaćena neto i bruto plaća zaposlenih po područjima KD BiH 2010

	Prosječna neto plaća u KM					Prosječna bruto plaća u KM				
	Ø 2025	III 2026	IV 2026	Indeks IV 2026 Ø 2025	Indeks IV 2026 III 2026	Ø 2025	III 2026	IV 2026	Indeks IV 2026 Ø 2025	Indeks IV 2026 III 2026
UKUPNO	1.910	2.042	2.044	107,0	100,1	3.021	3.238	3.241	107,3	100,1
A Poljoprivreda, šumarstvo i ribolov	1.600	1.759	1.734	108,4	98,6	2.468	2.777	2.738	110,9	98,6
B Vađenje ruda i kamena	2.082	1.566	2.715	130,4	173,4	3.286	2.450	4.290	130,6	175,1
C Prerađivačka industrija	1.498	1.551	1.571	104,9	101,3	2.320	2.425	2.442	105,3	100,7
D Proizvodnja i snabdijevanje električnom energijom, plinom, parom i klimatizacija	2.185	2.248	2.252	103,1	100,2	3.915	4.023	4.036	103,1	100,3
E Snabdijevanje vodom; uklanjanje otpadnih voda, upravljanje otpadom te djelatnosti sanacije okoliša	1.425	1.464	1.451	101,8	99,1	2.209	2.287	2.266	102,6	99,1
F Građevinarstvo	1.507	1.542	1.512	100,3	98,1	2.379	2.434	2.383	100,2	97,9
G Trgovina na veliko i na malo; popravak motornih vozila i motocikala	1.612	1.719	1.753	108,7	102,0	2.541	2.715	2.763	108,7	101,8
H Prijevoz i skladištenje	1.645	1.677	1.723	104,7	102,7	2.570	2.631	2.712	105,5	103,1
I Djelatnosti pružanja smještaja te pripreme i usluživanja hrane (hotelijerstvo i ugostiteljstvo)	1.172	1.193	1.183	100,9	99,2	1.786	1.869	1.848	103,5	98,9
J Informacije i komunikacije	2.352	2.535	2.594	110,3	102,3	3.728	4.031	4.132	110,8	102,5
K Finansijske djelatnosti i djelatnosti osiguranja	2.262	2.557	2.472	109,3	96,7	3.600	4.064	3.925	109,0	96,6
L Poslovanje nekretninama	1.546	1.570	1.638	106,0	104,3	2.447	2.480	2.572	105,1	103,7
M Stručne, naučne i tehničke djelatnosti	2.051	2.205	2.191	106,8	99,4	3.244	3.487	3.487	107,5	100,0
N Administrativne i pomoćne uslužne djelatnosti	1.444	1.540	1.501	103,9	97,5	2.270	2.419	2.411	106,2	99,7
O Javna uprava i odbrana; obavezno socijalno osiguranje	2.205	2.424	2.412	109,4	99,5	3.488	3.843	3.824	109,6	99,5
P Obrazovanje	1.983	2.110	2.110	106,4	100,0	3.135	3.339	3.340	106,5	100,0
Q Djelatnosti zdravstvene i socijalne zaštite	2.429	2.557	2.552	105,1	99,8	3.842	4.054	4.022	104,7	99,2
R Umjetnost, zabava i rekreacija	1.536	1.620	1.584	103,1	97,8	2.415	2.583	2.503	103,6	96,9
S Ostale uslužne djelatnosti	1.899	1.976	1.984	104,5	100,4	2.992	3.111	3.097	103,5	99,5

Prosječna neto plaća u KM, april/travanj 2026



POLJOPRIVREDA, ŠUMARSTVO I RIBOLOV

Proizvodnja, prodaja i zalihe šumskih sortimenata
april/travanj 2026. godine

000 m³

	Proizvodnja				Prodaja		Zalihe (stanje krajem mjeseca) 2026
	IV		I-IV		I-IV		
	2025	2026	2025	2026	2025	2026	
UKUPNO	11	14	43	50	44	46	7
Trupci četinara/četinjača	5	5	20	22	22	20	2
Jamsko drvo četinara/četinjača	0	0	2	2	2	2	1
Ostalo dugo drvo četinara/četinjača	-	0	0	0	0	0	0
Prostorno drvo četinara/četinjača	1	2	6	8	6	7	1
Trupci liščara/listača	1	1	3	4	4	3	0
Jamsko drvo liščara/listača	-	-	-	-	-	-	-
Ostalo dugo drvo liščara/listača	-	-	-	-	-	-	-
Prostorno drvo liščara/listača	-	-	-	-	-	-	-
Ogrjevno drvo četinara/četinjača	-	-	-	-	-	-	-
Ogrjevno drvo liščara/listača	3	6	11	14	11	13	2
Ostalo grubo obrađeno drvo ¹⁾	-	-	-	-	-	-	-

¹⁾ Ukjučuje sitno tehničko drvo, cijepane drvene motke i kolje

PRIJEVOZ I SKLADIŠTENJE

Cestovni i gradsko-prigradski prijevoz
I tromjesečje 2026. godine

	I tromjesečje 2026	Indeks <u>I-III 2026</u> X-XII 2025	Indeks <u>I-III 2026</u> I-III 2025
Cestovni prijevoz robe			
Pređeni kilometri vozila, 000	4.878	96,3	86,2
Prevezena roba, 000 t	47	85,5	82,5
Tonski kilometri, 000	30.111	96,7	80,9
Cestovni prijevoz putnika			
Pređeni kilometri vozila, 000	1.797	96,1	100,3
Prevezeni putnici, 000	440	93,9	104,2
Putnički kilometri, 000	59.136	96,5	98,0
Gradsko-prigradski prijevoz			
Pređeni kilometri vozila ukupno, 000	3.111	90,4	99,9
Tramvaji	340	74,1	77,8
Autobusi	2.371	93,9	102,1
Trolejbusi	400	87,3	113,3
Prevezeni putnici, 000	12.895	91,2	93,2
Tramvaji	6.230	86,6	107,9
Autobusi	4.828	100,2	82,7
Trolejbusi	1.837	86,6	82,7

Indeksi obima industrijske proizvodnje – ukupno, prema GIG, područjima i oblastima KD BiH 2010

april/travanj 2026. godine

	<u>IV 2026</u> <u>Ø 2025</u>	<u>IV 2026</u> <u>III 2026</u>	<u>IV 2026</u> <u>IV 2025</u>	<u>I-IV 2026</u> <u>I-IV 2025</u>
INDUSTRIJA UKUPNO	105,1	101,5	98,7	97,0
PREMA GLAVNIM INDUSTRIJSKIM GRUPACIJAMA				
AL Intermedijalni proizvodi	117,0	119,3	96,0	93,1
AE Energija	98,6	84,6	104,7	101,5
BB Kapitalni proizvodi	115,4	101,6	114,1	122,0
CD Trajni proizvodi za široku potrošnju	84,1	104,5	69,3	76,1
CN Netrajni proizvodi za široku potrošnju	99,5	103,9	92,5	87,2
PREMA PODRUČJIMA I OBLASTIMA KD-a				
B VAĐENJE RUDA I KAMENA	65,1	96,7	51,1	78,3
08 Vađenje ostalih ruda i kamena	119,2	63,9	93,6	163,6
09 Pomoćne usluge u vađenju rude i kamena	64,4	97,8	-	-
C PRERAĐIVAČKA INDUSTRIJA	106,9	106,7	97,4	95,7
10 Proizvodnja prehrambenih proizvoda	110,0	102,3	96,5	100,2
11 Proizvodnja pića	113,4	102,5	114,7	108,3
13 Proizvodnja tekstila	162,8	136,7	164,3	171,7
14 Proizvodnja odjeće	167,1	96,7	172,2	144,7
15 Proizvodnja kože i srodnih proizvoda	54,4	-	50,6	100,8
16 Prerada drva i proizvoda od drva i pluta, osim namještaja; proizvodnja predmeta od slame i pletarskih materijala	111,8	132,6	110,8	90,4
17 Proizvodnja papira i proizvoda od papira	36,3	104,6	22,9	20,7
18 Štampanje i umnožavanje snimljenih zapisa	69,3	96,9	61,3	71,2
19 Proizvodnja kokska i rafiniranih proizvoda	98,6	75,0	66,7	145,0
20 Proizvodnja hemikalija i hemijskih proizvoda	159,3	140,6	178,7	121,0
21 Proizvodnja osnovnih farmaceutskih proizvoda i farmaceutskih preparata	84,2	108,4	81,5	66,9
22 Proizvodnja proizvoda od gume i plastičnih masa	97,1	104,9	106,0	90,1
23 Proizvodnja ostalih nemetalnih mineralnih proizvoda	136,3	117,7	97,9	129,1
24 Proizvodnja baznih metala	110,2	105,2	88,0	94,4
25 Proizvodnja gotovih metalnih proizvoda, osim mašina i opreme	116,0	108,4	114,8	112,0
26 Proizvodnja računara te elektroničnih optičkih proizvoda	134,9	128,2	121,0	105,7
27 Proizvodnja električne opreme	156,9	199,3	81,0	56,8
28 Proizvodnja mašina i uređaja, d. n.	110,3	85,7	124,3	149,7
29 Proizvodnja motornih vozila, prikolica i poluprikolica	119,3	106,5	107,3	120,4
31 Proizvodnja namještaja	84,1	104,5	69,3	76,1
32 Ostala prerađivačka industrija	72,4	142,4	42,9	63,3
33 Usluge popravke i instaliranja mašina i uređaja	101,2	108,4	102,3	98,7
D PROIZVODNJA I SNABDIJEVANJE /OPSKRBA ELEKTRIČNOM ENERGIJOM I PLINOM (OSIM 35.3)¹	98,6	84,6	104,7	101,5
35 Proizvodnja i snabdijevanje/opskrba električnom energijom i plinom (osim 35.3) ¹	98,6	84,6	104,7	101,5

¹⁾ Grana djelatnosti 35.3, Proizvodnja i snabdijevanje/opskrba parom i klimatizacija

VANJSKA TRGOVINA

Izvoz po područjima klasifikacije djelatnosti
KD BiH 2010, u 000 KMUvoz po područjima klasifikacije djelatnosti
KD BiH 2010, U 000KM

u 000 KM

	III 2026	IV 2026	IV 2026 III 2026	I-IV 2025	I-IV 2026	I-IV 2026 I-IV 2025	III 2026	IV 2026	IV 2026 III 2026	I-IV 2025	I-IV 2026	I-IV 2026 I-IV 2025
UKUPNO	153.117	165.175	107,9	681.610	597.524	87,7	714.741	776.512	108,6	2.577.189	2.681.642	104,1
A Poljoprivreda, šumarstvo i ribarstvo	1.082	911	84,2	4.617	4.317	93,5	13.290	10.988	82,7	54.758	50.681	92,6
B Vađenje rude i kamena	-	411	-	4	993	-	14.184	14.379	101,4	73.277	66.519	90,8
C Prerađivačka industrija	118.097	134.979	114,3	521.806	476.073	91,2	676.908	732.789	108,3	2.269.653	2.471.319	108,9
D Proizvodnja i snabdijevanje električnom energijom, gasom/plinom, parom i klimatizacija	14.893	10.156	68,2	100.345	45.743	45,6	9.118	16.633	182,4	184.959	87.992	47,6
Ostalo	19.044	18.708	98,2	58.292	70.378	120,7	1.242	1.724	138,8	4.816	5.131	106,6
Nerazvrstano po kategorijama	1	11	751,0	-3.454	20	-0,6	-	-	-	-10.273	-	-

Izvor: Baza podataka Uprave za indirektno/neizravno oporezivanje BiH

Prethodni podaci

Izvoz po sektorima i odsjecima SMTK – Rev. 4,
u 000 KMUvoz po sektorima i odsjecima SMTK – Rev. 4,
u 000 KM

u 000 KM

	III 2026	IV 2026	IV 2026 III 2026	I-IV 2025	I-IV 2026	I-IV 2026 I-IV 2025	III 2026	IV 2026	IV 2026 III 2026	I-IV 2025	I-IV 2026	I-IV 2026 I-IV 2025
UKUPNO	153.117	165.175	107,9	681.610	597.524	87,7	714.741	776.512	108,6	2.577.189	2.681.642	104,1
0 HRANA I ŽIVE ŽIVOTINJE	16.812	15.152	90,1	54.246	60.113	110,8	58.106	54.193	93,3	207.199	214.297	103,4
00 Žive životinje	3	3	100,0	13	14	107,7	42	231	550,0	479	1.335	278,7
01 Meso i mesne prerađevine	6.668	6.439	96,6	23.534	23.644	100,5	8.366	9.666	115,5	27.550	32.410	117,6
02 Mlijeko, mliječne prerađevine i jaja	184	155	84,2	348	618	177,6	2.774	3.272	118,0	12.047	11.995	99,6
03 Ribe, vodozemci i njihove prerađevine	1.457	831	57,0	3.500	4.478	127,9	1.785	1.268	71,0	4.385	5.038	114,9
04 Žitarice i proizvodi od žitarica	5.248	4.859	92,6	16.538	19.900	120,3	6.682	6.519	97,6	28.692	24.645	85,9
05 Voće i povrće	1.284	943	73,4	3.940	4.599	116,7	10.244	10.200	99,6	41.771	41.511	99,4
06 Šećer, šećerne prerađevine i med	85	95	111,8	122	295	241,8	2.391	1.455	60,9	6.774	6.540	96,5
07 Kafa, čaj, kakao i začini	377	346	91,8	1.423	1.433	100,7	10.315	7.222	70,0	28.118	34.562	122,9
08 Hrana za životinje	728	875	120,2	1.620	2.439	150,6	1.358	2.005	147,6	10.417	6.935	66,6
09 Ostali jestivi proizvodi	778	606	77,9	3.208	2.693	83,9	14.149	12.355	87,3	46.966	49.326	105,0
1 PIĆA I DUHAN	647	486	75,1	1.166	1.737	149,0	25.310	33.479	132,3	94.196	109.195	115,9
11 Pića	647	486	75,1	1.147	1.737	151,4	9.807	15.725	160,3	38.810	43.407	111,8
12 Duhan i proizvodi od duhana	-	-	-	19	-	-	15.503	17.754	114,5	55.386	65.788	118,8
2 SIROVE MATERIJNE NEJESTIVE, OSIM GORIVA	21.859	21.914	100,3	70.766	82.040	115,9	2.631	3.289	125,0	11.089	12.831	115,7
21 Sirove kože i sirovo krzno	60	242	403,3	62	412	664,5	-	-	-	-	-	-
22 Uljano sjemenje i plodovi	-	-	-	39	11	28,2	211	81	38,4	1.046	795	76,0
23 Sirovi i sintetički kaučuk	-	-	-	14	2	14,3	46	7	15,2	107	83	77,6
24 Drvo i pluta	2.531	2.668	105,4	12.023	10.313	85,8	613	433	70,6	2.186	1.671	76,4
25 Celuloza i papirni otpaci	-	-	-	57	5	8,8	11	-	-	13	25	192,3
26 Sirova tekstilna vlakna i njihovi otpaci	-	2	-	3	2	66,7	169	201	118,9	792	728	91,9
27 Prirodna đubriva i minerali osim goriva	4	4	100,0	34	37	108,8	478	658	137,7	1.688	2.051	121,5
28 Metalne rude i otpaci od metala	18.646	18.649	100,0	56.372	69.136	122,6	-	1.106	-	209	2.270	-
29 Sirovine biljne i životinjske, ostale	618	349	56,5	2.162	2.122	98,1	1.103	803	72,8	5.048	5.208	103,2

Izvoz po sektorima i odsjecima SMTK – Rev. 4,
u 000 KM, (nastavak)Uvoz po sektorima i odsjecima SMTK – Rev. 4,
u 000 KM, (nastavak)

u 000 KM

	III 2026	IV 2026	IV 2026 III 2026	I-IV 2025	I-IV 2026	I-IV 2026 I-IV 2025	III 2026	IV 2026	IV 2026 III 2026	I-IV 2025	I-IV 2026	I-IV 2026 I-IV 2025
3 MINERALNA GORIVA, MAZIVA I SRODNI PROIZVODI	14.898	10.186	68,4	101.681	46.613	45,8	179.465	213.174	118,8	694.689	680.007	97,9
32 Ugalj, koks i briketi	-	-	-	-	-	-	179	130	72,6	623	677	108,7
33 Nafta i derivati od nafte	5	30	600,0	1.336	870	65,1	154.039	176.110	114,3	419.064	510.398	121,8
34 Prirodni i industrijski gas	-	-	-	-	-	-	16.129	20.301	125,9	90.043	80.940	89,9
35 Električna energija	14.893	10.156	68,2	100.345	45.743	45,6	9.118	16.633	182,4	184.959	87.992	47,6
4 ULJA, MASTI I VOSKOVI ŽIVOTINJSKOG ILI BILJNOG PORIJEKLA	28	13	46,4	44	53	120,5	1.620	1.385	85,5	4.419	5.257	119,0
41 Životinjska ulja i masti	10	-	-	15	16	106,7	425	227	53,4	213	888	416,9
42 Biljna ulja i masti, sirova i rafinirana	5	3	60,0	16	8	50,0	1.002	1.012	101,0	3.603	3.563	98,9
43 Prerađena biljna i životinjska ulja i masnoće	13	10	76,9	13	29	223,1	193	146	75,6	603	806	133,7
5 HEMIJSKI/KEMIJSKI PROIZVODI	20.441	26.804	131,1	65.015	74.330	114,3	86.594	94.325	108,9	324.748	349.914	107,7
51 Organske hemikalije/kemikalije	-	176	-	73	179	245,2	1.664	1.840	110,6	11.780	13.819	117,3
52 Anorganske hemikalije/kemikalije	8.119	9.632	118,6	22.998	36.204	157,4	819	787	96,1	3.807	3.023	79,4
53 Boje i štavila	851	1.083	127,3	1.586	3.131	197,4	7.038	7.498	106,5	20.136	22.843	113,4
54 Medicinski i farmaceutski proizvodi	10.222	14.706	143,9	22.273	30.552	137,2	30.997	36.007	116,2	105.154	123.781	117,7
55 Toaletni proizvodi i proizvodi za čišćenje	195	152	77,9	815	692	84,9	20.431	19.159	93,8	76.228	76.003	99,7
56 Vještačka đubriva	-	-	-	-	-	-	107	186	173,8	443	465	105,0
57 Plastične mase u primarnim oblicima	45	93	206,7	464	179	38,6	5.924	7.974	134,6	23.882	24.428	102,3
58 Plastične mase, ne-primarni oblici	735	819	111,4	2.678	2.728	101,9	11.440	11.762	102,8	35.873	41.816	116,6
59 Ostale hemikalije/kemikalije	274	143	52,2	14.128	665	4,7	8.174	9.112	111,5	47.445	43.736	92,2
6 INDUSTRIJSKI PROIZVODI, RAZVRSTANI UGLAVNOM PO VRSTI SIROVINA	20.979	23.944	114,1	70.649	81.836	115,8	91.459	107.730	117,8	317.417	345.810	108,9
61 Koža, krzno i proizvodi od kože i krzna	-	216	-	2.328	1.647	70,7	283	899	317,7	3.658	2.642	72,2
62 Guma i gumeni proizvodi	39	58	148,7	123	144	117,1	3.925	3.801	96,8	13.969	14.276	102,2
63 Proizvodi od drveta, osim namještaja	825	664	80,5	2.934	2.644	90,1	7.200	8.099	112,5	24.805	25.946	104,6
64 Papir, ljepenka i ostali slični proizvodi	184	178	96,7	505	566	112,1	8.432	7.812	92,6	32.781	30.613	93,4
65 Predivo, tkanine i tekstilni proizvodi	509	810	159,1	1.865	2.116	113,5	6.251	6.581	105,3	19.685	22.827	116,0
66 Proizvodi od nemetalnih minerala	1.760	1.619	92,0	7.007	6.276	89,6	9.367	9.021	96,3	28.284	33.413	118,1
67 Željezo i čelik	1.449	2.262	156,1	5.529	6.062	109,6	23.826	29.352	123,2	79.071	89.566	113,3
68 Obojeni metali	161	174	108,1	813	551	67,8	9.792	17.192	175,6	33.505	44.954	134,2
69 Metalni proizvodi	16.052	17.963	111,9	49.545	61.830	124,8	22.383	24.973	111,6	81.659	81.573	99,9
7 MAŠINE/STROJEVI I TRANSPORTNA SREDSTVA	32.780	40.275	122,9	116.716	150.265	128,7	179.536	183.405	102,2	626.411	646.077	103,1
71 Pogonske mašine i oprema	2.657	2.937	110,5	766	10.990	-	3.461	2.375	68,6	7.925	11.237	141,8
72 Mašine specijalizirane za određene industrije	859	1.162	135,3	4.857	7.062	145,4	10.048	10.355	103,1	35.042	36.170	103,2
73 Mašine za obradu metala	324	1.675	517,0	953	3.265	342,6	1.515	1.265	83,5	14.875	4.523	30,4
74 Ostale industrijske mašine i dijelovi	3.320	4.263	128,4	16.786	14.808	88,2	22.418	26.802	119,6	88.393	85.521	96,8
75 Kancelarijske mašine i mašine za automatsku obradu podataka	203	1.039	511,8	1.722	3.651	212,0	12.816	13.605	106,2	47.260	53.385	113,0
76 Telekomunikacijski aparati i aparati za snimanje zvuka	210	269	128,1	1.716	4.399	256,4	21.761	22.504	103,4	90.101	93.625	103,9
77 Električne mašine, aparati i uređaji	2.547	2.594	101,8	6.252	11.299	180,7	28.917	30.165	104,3	112.107	103.425	92,3
78 Drumska vozila	22.550	26.296	116,6	83.351	94.550	113,4	78.408	75.680	96,5	229.502	256.365	111,7
79 Ostala transportna vozila	110	40	36,4	313	241	77,0	192	654	340,6	1.206	1.826	151,4
8 RAZNI INDUSTRIJSKI PROIZVODI	24.673	26.401	107,0	204.674	100.537	49,1	90.007	85.531	95,0	309.290	317.840	102,8
81 Montažne zgrade, sanitarni, rasvjetni i grijajući uređaji	164	301	183,5	5.427	1.205	22,2	3.871	3.255	84,1	12.957	12.983	100,2
82 Namještaj i njegovi dijelovi	13.375	14.472	108,2	65.553	57.332	87,5	10.059	13.711	136,3	35.747	39.847	111,5
83 Torbe, tašne, neseseři i slični proizvodi	31	61	196,8	214	123	57,5	2.399	1.539	64,2	6.287	7.057	112,2
84 Odjeća	2.736	2.596	94,9	8.630	8.038	93,1	35.802	30.590	85,4	114.608	123.567	107,8
85 Obuća	177	839	474,0	757	1.303	172,1	8.875	6.092	68,6	29.894	28.026	93,8
87 Naučni i kontrolni instrumenti	1.365	699	51,2	3.576	3.485	97,5	8.398	7.394	88,0	37.505	30.716	81,9
88 Fotografski i optički proizvodi, satovi	10	2	20,0	23	254	-	1.607	1.652	102,8	6.333	6.011	94,9
89 Ostali industrijski proizvodi	6.815	7.431	109,0	120.494	28.797	23,9	18.996	21.298	112,1	65.959	69.633	105,6
9 Proizvodi, nerazvrstani po kategorijama	-	-	-	-3.347	-	-	13	1	7,7	-12.269	414	-3,4

Izvor: Baza podataka Uprave za indirektno/heizravno oporezivanje BiH

Prethodni podaci

VANJSKA TRGOVINA

Izvoz prema Međunarodnoj klasifikaciji ekonomske
namjene proizvoda (BEC) Rev. 4, u 000 KM

Uvoz prema Međunarodnoj klasifikaciji ekonomske
namjene proizvoda (BEC) Rev. 4, u 000 KM

u 000 KM

	III 2026	IV 2026	IV 2026 III 2026	I-IV 2025	I-IV 2026	I-IV 2026 I-IV 2025	III 2026	IV 2026	IV 2026 III 2026	I-IV 2025	I-IV 2026	I-IV 2026 I-IV 2025
UKUPNO	153.117	165.175	107,9	681.610	597.524	87,7	714.741	776.512	108,6	2.577.189	2.681.642	104,1
1. Hrana i pića	16.753	15.109	90,2	53.818	59.799	111,1	66.844	68.195	102,0	231.069	250.149	108,3
2. Industrijski materijali	55.134	60.493	109,7	201.549	217.233	107,8	141.434	164.058	116,0	518.325	558.078	107,7
3. Goriva i maziva	15.248	10.442	68,5	103.154	47.908	46,4	179.880	213.326	118,6	687.537	680.764	99,0
4. Kapitalni proizvodi (osim transportnih sredstava), dijelovi i pribor	10.684	13.648	127,7	37.505	55.522	148,0	99.130	99.718	100,6	380.147	365.924	96,3
5. Transportna sredstva, njihovi dijelovi i pribor	24.227	27.886	115,1	84.253	100.269	119,0	83.257	82.303	98,9	246.961	277.561	112,4
6. Proizvodi za široku potrošnju	27.404	33.285	121,5	99.278	100.794	101,5	144.191	147.835	102,5	507.859	548.083	107,9
7. Proizvodi, drugdje nespomenuti	3.667	4.312	117,6	102.053	15.999	15,7	5	1.077	-	5.291	1.083	20,5

Izvor: Baza podataka Uprave za indirektno/neizravno oporezivanje BiH

Prethodni podaci

Izvoz po zemljama prema geografskim zonama,
u 000 KM

Uvoz po zemljama prema geografskim zonama,
u 000 KM

u 000 KM

	III 2026	IV 2026	IV 2026 III 2026	I-IV 2025	I-IV 2026	I-IV 2026 I-IV 2025	III 2026	IV 2026	IV 2026 III 2026	I-IV 2025	I-IV 2026	I-IV 2026 I-IV 2025
UKUPNO	153.117	165.175	107,9	681.610	597.524	87,7	714.741	776.512	108,6	2.577.189	2.681.642	104,1
ZEMLJE EU	105.082	117.097	111,4	469.462	420.419	89,6	438.453	485.886	110,8	1.477.834	1.589.509	107,6
Austrija	3.924	4.238	108,0	12.269	17.580	143,3	10.883	12.684	116,5	34.221	38.743	113,2
Belgija	397	824	207,6	2.673	2.089	78,2	9.992	5.338	53,4	21.901	27.754	126,7
Bugarska	961	1.967	204,7	15.083	4.709	31,2	2.092	2.051	98,0	6.307	6.326	100,3
Češka	6.796	5.592	82,3	53.398	25.955	48,6	20.564	21.938	106,7	66.041	78.822	119,4
Kipar	-	-	-	8	-	-	43	-	-	65	178	273,8
Danska	365	719	197,0	4.269	3.353	78,5	787	1.426	181,2	3.284	3.814	116,1
Estonija	-	-	-	-	-	-	120	70	58,3	401	282	70,3
Finska	1	-	-	400	1	0,3	276	917	332,2	1.907	1.828	95,9
Francuska	4.275	5.235	122,5	17.586	19.276	109,6	10.929	11.320	103,6	45.885	48.840	106,4
Grčka	46	89	193,5	485	140	28,9	48.246	22.887	47,4	104.275	109.161	104,7
Hrvatska	14.448	12.149	84,1	72.287	46.410	64,2	48.837	69.027	141,3	408.978	247.793	60,6
Irska	14	-	-	229	270	117,9	4.672	6.654	142,4	20.181	20.795	103,0
Italija	12.193	14.050	115,2	47.853	48.968	102,3	104.168	149.480	143,5	167.437	372.176	222,3
Latvija (Letonija)	84	87	103,6	110	185	168,2	277	307	110,8	593	1.208	203,7
Litvanija	-	31	-	353	34	9,6	209	425	203,3	1.159	1.301	112,3
Luksemburg	132	10	7,6	545	301	55,2	312	408	130,8	1.153	1.157	100,3
Mađarska	3.690	4.664	126,4	9.533	14.285	149,8	12.076	14.120	116,9	65.266	51.353	78,7
Malta	51	329	645,1	72	380	527,8	18	15	83,3	64	122	190,6
Nizozemska	4.609	5.053	109,6	15.042	18.865	125,4	14.869	13.501	90,8	38.983	49.095	125,9
Njemačka	30.007	35.171	117,2	124.447	130.946	105,2	66.289	69.291	104,5	210.069	235.079	111,9
Poljska	1.024	1.575	153,8	2.448	4.889	199,7	23.817	24.680	103,6	73.733	84.153	114,1
Portugal	-	-	-	1.381	48	3,5	2.296	1.683	73,3	5.387	5.014	93,1

Izvoz po zemljama prema geografskim zonama,
u 000 KM, (nastavak)Uvoz po zemljama prema geografskim zonama,
u 000 KM, (nastavak)

u 000 KM

	III 2026	IV 2026	IV 2026 III 2026	I-IV 2025	I-IV 2026	I-IV 2026 I-IV 2025	III 2026	IV 2026	IV 2026 III 2026	I-IV 2025	I-IV 2026	I-IV 2026 I-IV 2025
Rumunija	1.944	1.773	91,2	7.924	7.719	97,4	9.762	10.719	109,8	32.966	40.602	123,2
Slovačka	371	606	163,3	16.104	1.722	10,7	7.021	6.464	92,1	37.448	27.220	72,7
Slovenija	15.215	18.086	118,9	48.262	56.351	116,8	21.804	23.148	106,2	79.465	79.561	100,1
Španija	3.082	3.397	110,2	10.190	10.666	104,7	14.231	13.658	96,0	37.649	45.761	121,5
Švedska	1.453	1.452	99,9	6.511	5.277	81,0	3.847	3.656	95,0	12.924	11.289	87,3
Ujedinjeno Kraljevstvo	-	-	-	-	-	-	16	19	118,8	92	82	89,1
ZEMLJE EFTE	4.582	4.044	88,3	13.254	16.997	128,2	8.635	9.036	104,6	23.406	28.461	121,6
Island	-	-	-	-	-	-	17	20	117,6	72	85	118,1
Lihtenštajn	244	66	27,0	715	783	109,5	115	243	211,3	250	537	214,8
Norveška	3.096	2.869	92,7	9.671	12.153	125,7	7.712	7.490	97,1	20.535	25.059	122,0
Švicarska	1.242	1.109	89,3	2.868	4.061	141,6	791	1.283	162,2	2.549	2.780	109,1
OSTALE EVROPSKE ZEMLJE	39.564	40.372	102,0	144.528	132.259	91,5	112.465	120.718	107,3	493.174	449.804	91,2
Albanija	7.249	7.659	105,7	45.571	27.774	60,9	810	2.374	293,1	12.278	11.092	90,3
Crna Gora	2.058	1.716	83,4	3.997	4.637	116,0	722	801	110,9	1.409	2.263	160,6
Kosovo	3.010	3.167	105,2	10.213	11.998	117,5	4.794	4.117	85,9	13.715	16.281	118,7
Sjeverna Makedonija	6.118	9.011	147,3	7.317	15.186	207,5	13.898	13.225	95,2	72.728	63.370	87,1
Ruska Federacija	18.116	13.165	72,7	64.482	60.319	93,5	43.141	40.490	93,9	229.114	175.723	76,7
Srbija	1.952	1.976	101,2	10.632	6.567	61,8	42.773	55.530	129,8	140.818	159.899	113,6
Turska	708	2.327	328,7	1.711	3.981	232,7	5.213	3.094	59,4	16.732	16.613	99,3
Ostale zemlje	353	1.351	382,7	605	1.797	297,0	1.114	1.087	97,6	6.380	4.563	71,5
AFRIKA	635	97	15,3	1.493	4.344	291,0	4.126	5.003	121,3	25.456	19.343	76,0
ZEMLJE SJEVERNE AFRIKE	562	97	17,3	1.439	721	50,1	3.503	3.083	88,0	19.080	15.288	80,1
OSTALE AFRIČKE ZEMLJE	73	-	-	54	3.623	-	623	1.920	308,2	6.376	4.055	63,6
AMERIKA	606	868	143,2	47.559	2.882	6,1	12.502	12.499	100,0	42.726	60.370	141,3
ZEMLJE SJEVERNE AMERIKE	214	86	40,2	47.213	690	1,5	4.804	6.985	145,4	21.126	35.137	166,3
Kanada	-	-	-	20	-	-	356	233	65,4	1.623	934	57,5
SAD	214	86	40,2	47.193	690	1,5	4.448	6.752	151,8	19.503	34.203	175,4
Ostale zemlje	-	-	-	-	-	-	-	-	-	-	-	-
ZEMLJE CENTRALNE AMERIKE I KARIBA	314	782	249,0	239	1.806	755,6	1.914	1.671	87,3	3.624	5.678	156,7
ZEMLJE JUŽNE AMERIKE	78	-	-	107	386	360,7	5.784	3.843	66,4	17.976	19.555	108,8
AZIJA	2.219	2.496	112,5	8.767	19.088	217,7	137.844	143.077	103,8	526.666	532.820	101,2
ZEMLJE BLISKOG I SREDNJEG ISTOKA	913	742	81,3	5.785	12.996	224,6	669	729	109,0	5.079	4.139	81,5
OSTALE ZEMLJE AZIJE	1.306	1.754	134,3	2.982	6.092	204,3	137.175	142.348	103,8	521.587	528.681	101,4
Indija	74	187	252,7	155	1.315	848,4	5.678	4.243	74,7	33.551	25.686	76,6
Japan	32	72	225,0	82	250	304,9	5.494	6.830	124,3	21.708	19.278	88,8
Kina	529	647	122,3	1.990	2.190	110,1	84.908	87.421	103,0	327.996	325.564	99,3
Malezija	-	-	-	-	-	-	1.230	6.726	546,8	12.369	10.504	84,9
Ostale zemlje	671	848	126,4	755	2.337	309,5	39.865	37.128	93,1	125.963	147.649	117,2
ZEMLJE OKEANIJE I POLARNOG REGIONA	-	18	-	106	26	24,5	445	38	8,5	390	749	192,1
AUSTRALIJA I NOVI ZELAND	-	18	-	106	26	24,5	444	35	7,9	386	734	190,2
Australija	-	18	-	105	26	24,8	74	34	45,9	47	136	289,4
Novi Zeland	-	-	-	1	-	-	370	1	0,3	339	598	176,4
Ostale zemlje	-	-	-	-	-	-	-	-	-	-	-	-
OSTALE ZEMLJE OKEANIJE I POLARNOG REGIONA	-	-	-	-	-	-	1	3	300,0	4	15	375,0
Neraspoređeno	429	183	42,7	-3.559	1.509	-42,4	271	255	94,1	-12.463	586	-4,7

Izvor: Baza podataka Uprave za indirektno/neizravno oporezivanje BiH

Prethodni podaci

TURIZAM

Turistički promet za april/travanj 2026. godine

Kapaciteti, turisti i noćenja

	Dolasci turista				Noćenja turista			
	IV 2026	IV 2026 IV 2025	I-IV 2026	I-IV 2026 I-IV 2025	IV 2026	IV 2026 IV 2025	I-IV 2026	I-IV 2026 I-IV 2025
Dolasci i noćenja turista								
UKUPNO	66.829	96,4	195.490	102,1	126.432	90,0	387.340	100,9
Domaći	11.787	123,1	40.340	122,0	18.050	113,4	67.411	119,2
Strani	55.042	92,1	155.150	98,0	108.382	87,0	319.929	97,8
BROJ LEŽAJA	13.983							
Dolasci i noćenja turista prema vrstama objekata								
UKUPNO	66.829	96,4	195.490	102,1	126.432	90,0	387.340	100,9
Hoteli i sličan smještaj	65.141	96,7	191.247	102,3	122.463	90,6	377.186	101,3
Odmarališta i slični objekti za kraći odmor	1.379	90,2	3.714	98,5	3.483	75,7	9.341	88,8
Kampovi i prostori za kampiranje	309	72,5	529	73,2	486	69,9	813	76,6
Ostali smještaj	-	-	-	-	-	-	-	-
DOMAĆI	11.787	123,1	40.340	122,0	18.050	113,4	67.411	119,2
Hoteli i sličan smještaj	11.601	124,3	39.702	122,8	17.662	113,9	66.133	119,7
Odmarališta i slični objekti za kraći odmor	152	98,7	581	98,3	328	110,1	1.170	102,2
Kampovi i prostori za kampiranje	34	40,0	57	46,7	60	57,7	108	71,1
Ostali smještaj	-	-	-	-	-	-	-	-
STRANI	55.042	92,1	155.150	98,0	108.382	87,0	319.929	97,8
Hoteli i sličan smještaj	53.540	92,2	151.545	98,0	104.801	87,6	311.053	98,1
Odmarališta i slični objekti za kraći odmor	1.227	89,2	3.133	98,6	3.155	73,3	8.171	87,2
Kampovi i prostori za kampiranje	275	80,6	472	78,5	426	72,1	705	77,5
Ostali smještaj	-	-	-	-	-	-	-	-
Dolasci i noćenja turista prema načinu dolaska								
	Individualno				Organizirano			
	dolasci turista		noćenje turista		dolaci turista		noćenje turista	
	IV 2026	Struktura %	IV 2026	Struktura %	IV 2026	Struktura %	IV 2026	Struktura %
UKUPNO	44.790	67,0	84.907	67,2	22.039	33,0	41.525	32,8
Domaći	8.455	18,9	13.182	15,5	3.332	15,1	4.868	11,7
Strani	36.335	81,1	71.725	84,5	18.707	84,9	36.657	88,3
Svrha dolaska turista								
	Poslovno				Ostalo			
	dolasci turista		noćenje turista		dolaci turista		noćenje turista	
	IV 2026	Struktura %	IV 2026	Struktura %	IV 2026	Struktura %	IV 2026	Struktura %
UKUPNO	11.233	16,8	19.656	15,5	55.596	83,2	106.776	84,5
Domaći	2.321	20,7	3.329	16,9	9.466	17,0	14.721	13,8
Strani	8.912	79,3	16.327	83,1	46.130	83,0	92.055	86,2

Dolasci i noćenja turista po zemljama prebivališta

	Dolasci turista				Noćenje turista			
	IV 2026	IV 2026 IV 2025	I-IV 2026	I-IV 2026 I-IV 2025	IV 2026	IV 2026 IV 2025	I-IV 2026	I-IV 2026 I-IV 2025
UKUPNO STRANI	55.042	92,1	155.150	98,0	108.382	87,0	319.929	97,8
Albanija	199	126,8	732	108,0	432	132,9	1.566	125,1
Austrija	1.722	90,3	4.183	113,2	3.042	94,1	7.878	115,2
Belgija	316	77,1	759	100,1	784	74,0	1.768	89,5
Bugarska	762	110,4	1.500	107,2	1.231	72,7	2.571	81,3
Crna Gora	1.760	96,5	6.647	100,6	3.303	102,5	14.845	110,8
Češka	347	102,7	685	110,7	672	80,8	1.454	104,5
Danska	463	141,2	965	148,0	1.454	137,8	2.992	151,6
Estonija	28	147,4	100	131,6	55	94,8	337	102,4
Finska	119	110,2	278	118,8	260	52,5	654	78,1
Francuska	883	171,5	1.661	147,3	2.084	156,0	3.878	131,3
Grčka	277	243,0	678	197,7	495	170,1	1.279	155,4
Nizozemska	989	122,1	2.303	158,5	2.359	112,4	4.833	129,4
Hrvatska	6.714	122,9	33.011	107,6	11.730	113,7	65.984	105,9
Irska	108	36,5	330	71,1	257	20,7	770	45,6
Island	9	37,5	70	200,0	21	8,3	352	118,5
Italija	2.345	98,6	5.630	106,5	4.709	81,3	12.585	101,6
Kipar	43	107,5	95	80,5	99	78,6	238	69,8
Latvija	38	45,8	91	18,1	103	53,1	237	31,0
Litvanija	54	66,7	111	83,5	118	88,7	259	80,7
Luksemburg	65	108,3	240	133,3	141	84,9	770	141,0
Mađarska	850	145,3	1.434	120,0	1.508	108,0	2.861	104,8
Sjeverna Makedonija	1.130	108,9	2.722	122,8	2.117	108,1	5.454	121,8
Malta	13	118,2	47	261,1	28	127,3	97	255,3
Norveška	380	105,0	663	91,4	771	54,4	1.395	56,1
Njemačka	3.293	105,2	7.063	121,6	7.275	107,9	15.500	119,9
Poljska	965	148,0	1.575	112,7	1.470	93,2	2.946	104,5
Portugal / Portugalija	181	169,2	305	119,6	365	194,1	658	126,5
Rumunija / Rumunjska	263	52,7	743	77,3	538	39,4	1.580	65,8
Rusija	983	164,9	2.687	146,3	1.977	192,3	5.745	160,7
Slovačka	220	67,9	595	109,6	505	53,5	1.519	107,0
Slovenija	3.571	103,3	7.233	102,2	7.913	105,9	15.902	102,4
Srbija	4.773	149,3	15.645	114,8	8.938	143,3	31.315	118,1
Španija / Španjolska	545	66,5	1.372	116,3	1.274	72,1	3.156	119,5
Švajcarska / Švicarska	922	129,3	1.849	122,9	2.053	127,8	4.276	113,7
Švedska	923	104,1	1.813	113,1	2.346	94,6	4.496	108,3
Turska	7.605	65,5	20.187	74,5	13.164	74,2	39.082	81,3
Ujedinjeno Kraljevstvo	1.560	90,0	3.820	91,0	4.186	80,4	9.696	82,9
Ukrajina	71	38,8	394	88,9	156	28,7	1.066	94,2
Ostale evropske zemlje	350	149,6	691	150,2	1.140	145,2	1.801	141,6

TURIZAM
Dolasci i noćenja turista po zemljama prebivališta, (nastavak)

	Dolasci turista				Noćenje turista			
	IV 2026	IV 2026 IV 2025	I-IV 2026	I-IV 2026 I-IV 2025	IV 2026	IV 2026 IV 2025	I-IV 2026	I-IV 2026 I-IV 2025
Egipat	161	282,5	307	258,0	625	-	958	-
Južnoafrička Republika	21	95,5	87	150,0	55	79,7	493	-
Ostale afričke zemlje	99	63,9	271	90,3	373	66,6	864	91,7
Kanada	426	141,5	817	132,4	895	122,9	1.722	118,2
SAD	2.173	111,3	4.957	124,1	5.245	106,6	11.993	116,9
Ostale sjeverno-američke zemlje	256	167,3	386	112,2	286	113,0	480	90,6
Brazil	197	116,6	383	108,2	369	137,2	857	130,8
Ostale zemlje Južne i Srednje Amerike	401	103,1	762	109,2	732	106,1	1.529	118,2
Bahrein	5	27,8	28	48,3	7	10,1	59	38,3
Indija	66	51,2	285	77,4	151	52,1	573	78,4
Iran	10	71,4	33	100,0	18	33,3	72	68,6
Izrael	35	3,5	161	13,5	81	2,9	436	13,3
Japan	235	110,8	510	115,6	413	129,9	871	123,5
Južna Koreja	35	44,9	118	45,7	53	51,5	249	51,6
Katar	8	10,0	69	39,2	55	12,7	242	31,1
Narodna republika Kina	3.124	65,5	9.337	70,4	4.112	72,4	11.964	72,2
Kuvajt	10	2,0	240	24,0	25	1,3	768	21,1
Malezija	472	89,6	1.203	114,5	704	89,6	2.064	129,2
Oman	28	35,0	107	79,9	77	31,7	229	59,5
Saudijska Arabija	299	60,6	831	77,0	851	65,4	2.258	75,0
Ujedinjeni Arapski Emirati	137	10,8	562	27,0	413	7,9	1.646	21,3
Ostale azijske zemlje	708	52,4	2.026	73,9	1.159	45,8	4.102	77,4
Australija	249	116,9	598	89,5	503	123,9	1.361	99,5
Novi Zeland	28	54,9	71	78,0	78	37,1	215	75,7
Ostale zemlje Okeanije	20	117,6	94	218,6	29	80,6	129	153,6

KANTON 10

PRIRODNO KRETANJE STANOVNIŠTVA I BRAKOVI

Prirодно kretanje stanovništva i brakovi po mjestu uobičajenog stanovanja

Općina	Ukupno rođeni	Živorodeni			Mrtvorodeni	Mjesto porođaja			Umrli			Od toga						Zaključeni brakovi	Razvedeni brakovi
		ukupno	po spolu			u zdravstvenoj ustanovi	na drugom mjestu		ukupno	po spolu		umrla dojenčad			nasilne smrti				
			muški	ženski			sa stručnom pomoći	bez stručne pomoći		muški	ženski	ukupno	muški	ženski	ukupno	muški	ženski		

Za mjesec april/travanj 2026. godine – prvi rezultati

UKUPNO	35	35	16	19	-	35	-	-	50	28	22	-	-	-	1	1	-	39	5
Bosansko Grahovo	-	-	-	-	-	-	-	-	2	1	1	-	-	-	-	-	-	-	-
Drvar	2	2	1	1	-	2	-	-	8	4	4	-	-	-	1	1	-	1	1
Glamoč	-	-	-	-	-	-	-	-	1	1	-	-	-	-	-	-	-	-	1
Grad Livno	16	16	8	8	-	16	-	-	18	11	7	-	-	-	-	-	-	20	2
Kupres	2	2	-	2	-	2	-	-	1	1	-	-	-	-	-	-	-	2	-
Tomislavgrad	15	15	7	8	-	15	-	-	20	10	10	-	-	-	-	-	-	16	1

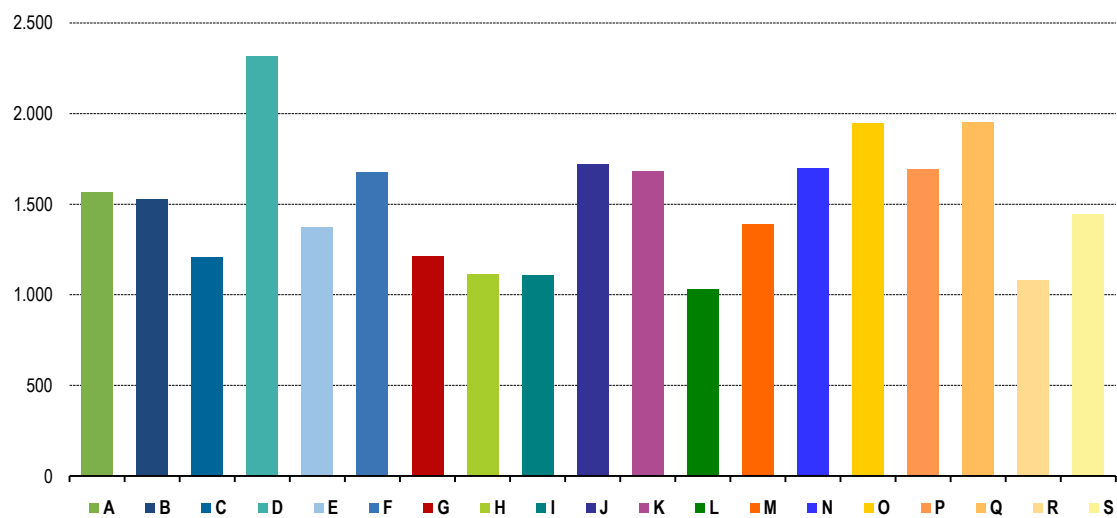
Za period januar/siječanj-april/travanj 2026. godine – prvi rezultati

UKUPNO	103	103	49	54	-	103	-	-	207	108	99	-	-	-	5	5	-	67	13
Bosansko Grahovo	-	-	-	-	-	-	-	-	5	3	2	-	-	-	1	1	-	-	-
Drvar	9	9	5	4	-	9	-	-	26	12	14	-	-	-	1	1	-	2	1
Glamoč	-	-	-	-	-	-	-	-	9	6	3	-	-	-	-	-	-	-	2
Grad Livno	48	48	21	27	-	48	-	-	93	49	44	-	-	-	2	2	-	36	8
Kupres	2	2	-	2	-	2	-	-	8	6	2	-	-	-	1	1	-	3	1
Tomislavgrad	44	44	23	21	-	44	-	-	66	32	34	-	-	-	-	-	-	26	1

Prosječna mjesečna isplaćena neto i bruto plaća zaposlenih po područjima KD BiH 2010

	Prosječna neto plaća u KM					Prosječna bruto plaća u KM				
	Ø 2025	III 2026	IV 2026	Indeks IV 2026 Ø 2025	Indeks IV 2026 III 2026	Ø 2025	III 2026	IV 2026	Indeks IV 2026 Ø 2025	Indeks IV 2026 III 2026
UKUPNO	1.461	1.621	1.579	108,1	97,4	2.275	2.531	2.465	108,4	97,4
A Poljoprivreda, šumarstvo i ribolov	1.441	1.502	1.567	108,7	104,3	2.239	2.333	2.439	108,9	104,5
B Vađenje ruda i kamena	-	1.553	1.526	-	98,3	-	2.447	2.404	-	98,2
C Prerađivačka industrija	1.133	1.175	1.205	106,4	102,6	1.705	1.781	1.848	108,4	103,8
D Proizvodnja i snabdijevanje električnom energijom, plinom, parom i klimatizacija	2.183	2.261	2.315	106,0	102,4	3.422	3.549	3.635	106,2	102,4
E Snabdijevanje vodom; uklanjanje otpadnih voda, upravljanje otpadom te djelatnosti sanacije okoliša	1.314	1.375	1.372	104,4	99,8	2.023	2.124	2.122	104,9	99,9
F Građevinarstvo	1.533	1.670	1.677	109,4	100,4	2.439	2.680	2.691	110,3	100,4
G Trgovina na veliko i na malo; popravak motornih vozila i motocikala	1.164	1.229	1.213	104,2	98,7	1.813	1.909	1.878	103,6	98,4
H Prijevoz i skladištenje	1.090	1.137	1.114	102,2	98,0	1.752	1.812	1.773	101,2	97,8
I Djelatnosti pružanja smještaja te pripreme i usluživanja hrane (hotelijerstvo i ugostiteljstvo)	1.049	1.124	1.108	105,6	98,6	1.699	1.822	1.798	105,8	98,7
J Informacije i komunikacije	1.675	1.961	1.721	102,7	87,8	2.615	3.073	2.687	102,8	87,4
K Finansijske djelatnosti i djelatnosti osiguranja	1.671	1.688	1.681	100,6	99,6	2.611	2.638	2.626	100,6	99,5
L Poslovanje nekretninama	-	1.027	1.027	-	100	-	1.598	1.598	-	100
M Stručne, naučne i tehničke djelatnosti	1.272	1.540	1.386	109,0	90,0	1.988	2.396	2.186	110,0	91,2
N Administrativne i pomoćne uslužne djelatnosti	1.530	1.707	1.699	111,0	99,5	2.400	2.682	2.671	111,3	99,6
O Javna uprava i odbrana; obavezno socijalno osiguranje	1.769	2.183	1.948	110,1	89,2	2.770	3.437	3.058	110,4	89,0
P Obrazovanje	1.505	1.715	1.693	112,5	98,7	2.342	2.679	2.644	112,9	98,7
Q Djelatnosti zdravstvene i socijalne zaštite	1.834	1.973	1.950	106,3	98,8	2.879	3.073	3.036	105,5	98,8
R Umjetnost, zabava i rekreacija	1.057	1.104	1.078	102,0	97,6	1.633	1.719	1.678	102,8	97,6
S Ostale uslužne djelatnosti	1.406	1.443	1.443	102,6	100,0	2.203	2.267	2.267	102,9	100,0

Prosječna neto plaća u KM, april/travanj 2026



POLJOPRIVREDA, ŠUMARSTVO I RIBOLOV

Proizvodnja, prodaja i zalihe šumskih sortimenata
april/travanj 2026. godine

000 m³

	Proizvodnja				Prodaja		Zalihe (stanje krajem mjeseca) 2026
	IV		I-IV		I-IV		
	2025	2026	2025	2026	2025	2026	
UKUPNO	43	47	92	75	100	65	33
Trupci četinarā/četinjača	23	26	48	37	44	29	16
Jamsko drvo četinarā/četinjača	1	1	2	2	2	2	1
Ostalo dugo drvo četinarā/četinjača	-	-	-	-	-	-	-
Prostorno drvo četinarā/četinjača	8	9	15	14	21	11	7
Trupci lišćara/listača	2	2	4	4	4	4	2
Jamsko drvo lišćara/listača	-	-	-	-	-	-	-
Ostalo dugo drvo lišćara/listača	-	-	-	-	-	-	-
Prostorno drvo lišćara/listača	-	-	-	-	-	-	-
Ogrjevno drvo četinarā/četinjača	-	-	-	-	-	-	-
Ogrjevno drvo lišćara/listača	10	9	23	17	28	19	7
Ostalo grubo obrađeno drvo ¹⁾	-	-	-	-	-	-	-

¹⁾ Uključuje sitno tehničko drvo, cijepane drvene motke i kolje

PRIJEVOZ I SKLADIŠTENJE

Cestovni i gradsko-prigradski prijevoz
I tromjesečje 2026. godine

	I tromjesečje 2026	Indeks <u>I-III 2026</u> X-XII 2025	Indeks <u>I-III 2026</u> I-III 2025
Cestovni prijevoz robe			
Pređeni kilometri vozila, 000	2.454	83,2	101,7
Prevezena roba, 000 t	31	81,6	103,3
Tonski kilometri, 000	18.939	102,6	103,7
Cestovni prijevoz putnika			
Pređeni kilometri vozila, 000	245	98,4	100,0
Prevezeni putnici, 000	4	96,2	98,6
Putnički kilometri, 000	1.137	96,8	98,4

Indeksi obima industrijske proizvodnje – ukupno, prema GIG, područjima i oblastima KD BiH 2010
 april/travanj 2026. godine

	<u>IV 2026</u> <u>Ø 2025</u>	<u>IV 2026</u> <u>III 2026</u>	<u>IV 2026</u> <u>IV 2025</u>	<u>I-IV 2026</u> <u>I-IV 2025</u>
INDUSTRIJA UKUPNO	114,2	88,5	112,0	119,7
PREMA GLAVNIM INDUSTRIJSKIM GRUPACIJAMA				
AI Intermedijarni proizvodi	103,2	89,0	99,0	109,3
BB Kapitalni proizvodi	148,3	83,8	203,0	251,2
CN Netrajni proizvodi za široku potrošnju	120,1	99,8	119,7	112,6
PREMA PODRUČJIMA I OBLASTIMA KD-a				
C PRERAĐIVAČKA INDUSTRIJA	114,2	88,5	112,0	119,7
10 Proizvodnja prehrambenih proizvoda	120,1	99,8	119,7	112,6
16 Prerada drva i proizvoda od drva i pluta, osim namještaja; proizvodnja predmeta od slame i pletarskih materijala	95,7	87,6	91,9	106,4
17 Proizvodnja papira i proizvoda od papira	66,4	84,6	55,2	72,7
22 Proizvodnja proizvoda od gume i plastičnih masa	72,8	71,3	100,5	140,8
25 Proizvodnja gotovih metalnih proizvoda, osim mašina i opreme	137,7	83,1	150,3	162,5
27 Proizvodnja električne opreme	134,7	100,0	130,5	131,1

VANJSKA TRGOVINA

Izvoz po područjima klasifikacije djelatnosti
KD BiH 2010, u 000 KMUvoz po područjima klasifikacije djelatnosti
KD BiH 2010, U 000KM

u 000 KM

	III 2026	IV 2026	<u>IV 2026</u> III 2026	I-IV 2025	I-IV 2026	<u>I-IV 2026</u> I-IV 2025	III 2026	IV 2026	<u>IV 2026</u> III 2026	I-IV 2025	I-IV 2026	<u>I-IV 2026</u> I-IV 2025
UKUPNO	20.804	19.997	96,1	54.735	74.444	136,0	13.949	20.970	150,3	57.024	57.630	101,1
A Poljoprivreda, šumarstvo i ribarstvo	962	1.159	120,5	3.583	3.584	100,0	634	1.213	191,5	3.252	3.398	104,5
B Vađenje rude i kamena	396	761	192,2	921	1.475	160,1	-	8	-	88	274	310,5
C Prerađivačka industrija	19.094	17.755	93,0	47.623	67.072	140,8	13.309	19.748	148,4	52.135	53.916	103,4
D Proizvodnja i snabdijevanje električnom energijom, gasom/plinom, parom i klimatizacija	-	-	-	-	-	-	-	-	-	-	-	-
Ostalo	351	321	91,4	2.710	2.313	85,4	6	1	9,4	10	42	438,9
Nerazvrstano po kategorijama	-	-	-	-102	-	-	-	-	-	1.540	-	-

Izvor: Baza podataka Uprave za indirektno/neizravno oporezivanje BiH

Prethodni podaci

Izvoz po sektorima i odsjecima SMTK – Rev. 4,
u 000 KMUvoz po sektorima i odsjecima SMTK – Rev. 4,
u 000 KM

u 000 KM

	III 2026	IV 2026	<u>IV 2026</u> III 2026	I-IV 2025	I-IV 2026	<u>I-IV 2026</u> I-IV 2025	III 2026	IV 2026	<u>IV 2026</u> III 2026	I-IV 2025	I-IV 2026	<u>I-IV 2026</u> I-IV 2025
UKUPNO	20.804	19.997	96,1	54.735	74.444	136,0	13.949	20.970	150,3	57.024	57.630	101,1
0 HRANA I ŽIVE ŽIVOTINJE	1.048	1.230	117,4	3.414	4.270	125,1	742	1.866	251,5	5.832	5.266	90,3
00 Žive životinje	-	-	-	-	-	-	3	654	-	1.066	1.075	100,8
01 Meso i mesne prerađevine	52	-	-	-	138	-	507	913	180,1	2.809	2.745	97,7
02 Mlijeko, mliječne prerađevine i jaja	996	1.207	121,2	3.414	4.109	120,4	-	-	-	248	-	-
03 Ribe, vodozemci i njihove prerađevine	-	-	-	-	-	-	-	-	-	-	26	-
04 Žitarice i proizvodi od žitarica	-	1	-	-	1	-	22	2	9,1	22	24	109,1
05 Voće i povrće	-	11	-	-	11	-	-	12	-	-	17	-
06 Šećer, šećerne prerađevine i med	-	-	-	-	-	-	2	3	150,0	1	5	500,0
07 Kafa, čaj, kakao i začini	-	11	-	-	11	-	3	-	-	23	3	13,0
08 Hrana za životinje	-	-	-	-	-	-	205	282	137,6	973	1.005	103,3
09 Ostali jestivi proizvodi	-	-	-	-	-	-	-	-	-	690	366	53,0
1 PIĆA I DUHAN	-	-	-	-	-	-	425	-	-	926	760	82,1
11 Pića	-	-	-	-	-	-	425	-	-	926	760	82,1
12 Duhan i proizvodi od duhana	-	-	-	-	-	-	-	-	-	-	-	-
2 SIROVE MATERIJNE NEJESTIVE, OSIM GORIVA	4.913	5.214	106,1	16.916	17.832	105,4	612	597	97,5	2.295	2.686	117,0
21 Sirove kože i sirovo krzno	-	-	-	-	-	-	-	-	-	-	-	-
22 Uljano sjemenje i plodovi	-	-	-	-	-	-	-	-	-	-	-	-
23 Sirovi i sintetički kaučuk	-	-	-	-	-	-	-	-	-	-	-	-
24 Drvo i pluta	4.733	5.021	106,1	15.161	16.229	107,0	-	14	-	6	37	616,7
25 Celuloza i papirni otpaci	-	-	-	-	-	-	-	-	-	-	-	-
26 Sirova tekstilna vlakna i njihovi otpaci	-	-	-	-	-	-	-	-	-	-	-	-
27 Prirodna đubriva i minerali osim goriva	-	6	-	1.755	1.068	60,9	1	40	-	88	321	364,8
28 Metalne rude i otpaci od metala	180	187	103,9	-	535	-	-	-	-	-	-	-
29 Sirovine biljne i životinjske, ostale	-	-	-	-	-	-	611	543	88,9	2.201	2.328	105,8

Izvoz po sektorima i odsjecima SMTK – Rev. 4,
u 000 KM, (nastavak)Uvoz po sektorima i odsjecima SMTK – Rev. 4,
u 000 KM, (nastavak)

u 000 KM

	III 2026	IV 2026	IV 2026 III 2026	I-IV 2025	I-IV 2026	I-IV 2026 I-IV 2025	III 2026	IV 2026	IV 2026 III 2026	I-IV 2025	I-IV 2026	I-IV 2026 I-IV 2025
3 MINERALNA GORIVA, MAZIVA I SRODNI PROIZVODI	220	571	259,5	862	901	104,5	4	144	-	286	214	74,8
32 Ugalj, koks i briketi	217	568	261,8	859	895	104,2	-	-	-	-	-	-
33 Nafta i derivati od nafte	3	3	100,0	3	6	200,0	4	144	-	185	214	115,7
34 Prirodni i industrijski gas	-	-	-	-	-	-	-	-	-	101	-	-
35 Električna energija	-	-	-	-	-	-	-	-	-	-	-	-
4 ULJA, MASTI I VOSKOVI ŽIVOTINJSKOG ILI BILJNOG PORIJEKLA	-	-	-	-	-	-	9	65	722,2	131	139	106,1
41 Životinjska ulja i masti	-	-	-	-	-	-	9	-	-	6	9	150,0
42 Biljna ulja i masti, sirova i rafinirana	-	-	-	-	-	-	-	65	-	125	130	104,0
43 Prerađena biljna i životinjska ulja i masnoće	-	-	-	-	-	-	-	-	-	-	-	-
5 HEMIJSKI/KEMIJSKI PROIZVODI	391	309	79,0	532	1.029	193,4	1.928	1.820	94,4	5.378	6.157	114,5
51 Organske hemikalije/kemikalije	-	-	-	-	-	-	15	-	-	234	15	6,4
52 Anorganske hemikalije/kemikalije	15	-	-	-	15	-	13	-	-	-	13	-
53 Boje i štavila	5	-	-	28	5	17,9	116	144	124,1	258	363	140,7
54 Medicinski i farmaceutski proizvodi	-	-	-	-	-	-	-	-	-	-	-	-
55 Toaletni proizvodi i proizvodi za čišćenje	1	1	100,0	1	4	400,0	10	4	40,0	219	98	44,7
56 Vještačka đubriva	-	-	-	-	-	-	-	-	-	-	-	-
57 Plastične mase u primarnim oblicima	45	-	-	191	127	66,5	1.195	1.023	85,6	2.667	3.621	135,8
58 Plastične mase, ne-primarni oblici	306	297	97,1	293	849	289,8	549	576	104,9	1.893	1.902	100,5
59 Ostale hemikalije/kemikalije	19	11	57,9	19	29	152,6	30	73	243,3	107	145	135,5
6 INDUSTRIJSKI PROIZVODI, RAZVRSTANI UGLAVNOM PO VRSTI SIROVINA	2.257	2.536	112,4	7.609	8.135	106,9	5.463	5.293	96,9	23.013	19.319	83,9
61 Koža, krzno i proizvodi od kože i krzna	-	-	-	-	-	-	3	4	133,3	21	17	81,0
62 Guma i gumeni proizvodi	-	-	-	-	-	-	47	90	191,5	167	331	198,2
63 Proizvodi od drveta, osim namještaja	175	134	76,6	233	427	183,3	68	132	194,1	296	295	99,7
64 Papir, ljepenka i ostali slični proizvodi	180	187	103,9	607	615	101,3	234	205	87,6	937	770	82,2
65 Predivo, tkanine i tekstilni proizvodi	-	13	-	-	15	-	145	176	121,4	521	493	94,6
66 Proizvodi od nemetalnih minerala	130	57	43,8	406	349	86,0	162	259	159,9	736	711	96,6
67 Željezo i čelik	23	60	260,9	165	174	105,5	615	551	89,6	1.290	1.503	116,5
68 Obojeni metali	-	3	-	41	5	12,2	3.819	3.238	84,8	15.644	13.312	85,1
69 Metalni proizvodi	1.749	2.082	119,0	6.157	6.550	106,4	370	638	172,4	3.401	1.887	55,5
7 MAŠINE/STROJEVI I TRANSPORTNA SREDSTVA	10.647	9.487	89,1	23.160	39.005	168,4	3.241	10.512	324,3	14.187	19.504	137,5
71 Pogonske mašine i oprema	2	5	250,0	3	14	466,7	113	7.833	-	411	10.640	-
72 Mašine specijalizirane za određene industrije	2	-	-	2	558	-	1.404	935	66,6	2.478	3.075	124,1
73 Mašine za obradu metala	-	-	-	-	-	-	72	139	193,1	340	328	96,5
74 Ostale industrijske mašine i dijelovi	332	424	127,7	1.710	1.525	89,2	291	633	217,5	1.734	1.519	87,6
75 Kancelarijske mašine i mašine za automatsku obradu podataka	-	-	-	-	-	-	-	-	-	3	-	-
76 Telekomunikacijski aparati i aparati za snimanje zvuka	77	24	31,2	-	121	-	49	11	22,4	66	117	177,3
77 Električne mašine, aparati i uređaji	10.207	9.034	88,5	21.441	36.759	171,4	224	540	241,1	5.673	1.786	31,5
78 Drumska vozila	27	-	-	4	28	700,0	1.087	420	38,6	3.467	2.030	58,6
79 Ostala transportna vozila	-	-	-	-	-	-	1	1	100,0	15	9	60,0
8 RAZNI INDUSTRIJSKI PROIZVODI	1.328	650	48,9	2.344	3.272	139,6	1.525	673	44,1	4.767	3.585	75,2
81 Montažne zgrade, sanitarni, rasvjetni i grijači uređaji	-	-	-	-	-	-	-	38	-	225	53	23,6
82 Namještaj i njegovi dijelovi	335	284	84,8	994	1.057	106,3	70	48	68,6	111	119	107,2
83 Torbe, tašne, neseseři i slični proizvodi	12	17	141,7	53	36	67,9	8	1	12,5	19	9	47,4
84 Odjeća	-	-	-	-	-	-	123	12	9,8	173	169	97,7
85 Obuća	-	-	-	-	-	-	174	-	-	235	183	77,9
87 Naučni i kontrolni instrumenti	1	-	-	-	1	-	108	76	70,4	347	388	111,8
88 Fotografski i optički proizvodi, satovi	-	-	-	1	-	-	803	398	49,6	1.885	1.835	97,3
89 Ostali industrijski proizvodi	980	349	35,6	1.296	2.178	168,1	239	100	42,0	1.772	829	46,8
9 Proizvodi, nerazvrstani po kategorijama	-	-	-	-102	-	-	-	-	-	209	-	-

Izvor: Baza podataka Uprave za indirektno/heizravno oporezivanje BiH

Prethodni podaci

VANJSKA TRGOVINA

Izvoz prema Međunarodnoj klasifikaciji ekonomske
namjene proizvoda (BEC) Rev. 4, u 000 KMUvoz prema Međunarodnoj klasifikaciji ekonomske
namjene proizvoda (BEC) Rev. 4, u 000 KM

u 000 KM

	III 2026	IV 2026	<u>IV 2026</u> III 2026	I-IV 2025	I-IV 2026	<u>I-IV 2026</u> I-IV 2025	III 2026	IV 2026	<u>IV 2026</u> III 2026	I-IV 2025	I-IV 2026	<u>I-IV 2026</u> I-IV 2025
UKUPNO	20.804	19.997	96,1	54.735	74.444	136,0	13.949	20.970	150,3	57.024	57.630	101,1
1. Hrana i pića	1.048	1.231	117,5	3.346	4.271	127,6	952	1.278	134,2	4.978	4.513	90,7
2. Industrijski materijali	16.755	15.900	94,9	42.729	60.005	140,4	8.327	7.904	94,9	35.778	29.420	82,2
3. Goriva i maziva	1.182	1.707	144,4	4.435	4.461	100,6	6	148	-	259	206	79,5
4. Kapitalni proizvodi (osim transportnih sredstava), dijelovi i pribor	423	470	111,1	1.751	2.279	130,2	2.166	10.380	479,2	7.011	17.759	253,3
5. Transportna sredstva, njihovi dijelovi i pribor	27	-	-	4	28	700,0	1.088	420	38,6	3.504	2.038	58,2
6. Proizvodi za široku potrošnju	1.369	689	50,3	2.470	3.400	137,7	1.410	840	59,6	3.815	3.694	96,8
7. Proizvodi, drugdje nespomenuti	-	-	-	-	-	-	-	-	-	1.679	-	-

Izvor: Baza podataka Uprave za indirektno/heizravno oporezivanje BiH

Prethodni podaci

Izvoz po zemljama prema geografskim zonama,
u 000 KMUvoz po zemljama prema geografskim zonama,
u 000 KM

u 000 KM

	III 2026	IV 2026	<u>IV 2026</u> III 2026	I-IV 2025	I-IV 2026	<u>I-IV 2026</u> I-IV 2025	III 2026	IV 2026	<u>IV 2026</u> III 2026	I-IV 2025	I-IV 2026	<u>I-IV 2026</u> I-IV 2025
UKUPNO	20.804	19.997	96,1	54.735	74.444	136,0	13.949	20.970	150,3	57.024	57.630	101,1
ZEMLJE EU	18.937	18.198	96,1	49.277	68.650	139,3	9.712	10.140	104,4	38.443	32.679	85,0
Austrija	10.060	8.142	80,9	20.094	34.748	172,9	511	1.110	217,2	2.232	2.177	97,5
Belgija	499	238	47,7	1.253	1.569	125,2	221	99	44,8	413	510	123,5
Bugarska	293	681	232,4	795	1.685	211,9	74	-	-	3	86	-
Češka	5	-	-	-	5	-	138	137	99,3	442	590	133,5
Kipar	-	-	-	-	-	-	-	-	-	-	-	-
Danska	-	-	-	-	-	-	7	3	42,9	21	11	52,4
Estonija	-	-	-	34	-	-	70	-	-	5	70	-
Finska	-	-	-	-	-	-	-	-	-	205	-	-
Francuska	-	70	-	-	70	-	200	3	1,5	1.541	701	45,5
Grčka	-	-	-	-	-	-	11	-	-	158	52	32,9
Hrvatska	7.287	7.868	108,0	24.959	27.900	111,8	1.823	2.110	115,7	6.148	6.458	105,0
Irska	-	-	-	-	-	-	-	-	-	5	-	-
Italija	339	490	144,5	1.180	1.091	92,5	826	852	103,1	5.962	2.965	49,7
Latvija (Letonija)	-	-	-	-	-	-	3	11	366,7	-	14	-
Litvanija	-	-	-	-	-	-	-	130	-	247	421	170,4
Luksemburg	-	-	-	-	-	-	-	-	-	-	-	-
Mađarska	-	-	-	93	47	50,5	171	65	38,0	1.081	693	64,1
Malta	-	-	-	-	-	-	-	-	-	-	-	-
Nizozemska	11	-	-	-	28	-	398	312	78,4	1.640	1.484	90,5
Njemačka	90	70	77,8	104	305	293,3	3.978	3.411	85,7	13.020	11.629	89,3
Poljska	107	19	17,8	-	188	-	161	141	87,6	374	526	140,6
Portugal	-	-	-	-	-	-	2	6	300,0	35	19	54,3

Izvoz po zemljama prema geografskim zonama,
u 000 KM, (nastavak)Uvoz po zemljama prema geografskim zonama,
u 000 KM, (nastavak)

u 000 KM

	III 2026	IV 2026	IV 2026 III 2026	I-IV 2025	I-IV 2026	I-IV 2026 I-IV 2025	III 2026	IV 2026	IV 2026 III 2026	I-IV 2025	I-IV 2026	I-IV 2026 I-IV 2025
Rumunija	-	-	-	-	-	-	34	928	-	3.263	1.288	39,5
Slovačka	-	-	-	-	-	-	11	31	281,8	3	230	-
Slovenija	244	597	244,7	762	972	127,6	516	95	18,4	727	911	125,3
Španija	-	-	-	-	-	-	142	439	309,2	620	1.101	177,6
Švedska	2	23	-	3	42	-	415	257	61,9	298	743	249,3
Ujedinjeno Kraljevstvo	-	-	-	-	-	-	-	-	-	-	-	-
ZEMLJE EFTE	237	329	138,8	726	868	119,6	25	840	-	27	866	-
Island	-	-	-	-	-	-	-	-	-	-	-	-
Lihtenštajn	-	-	-	-	-	-	17	838	-	-	855	-
Norveška	160	158	98,8	239	491	205,4	8	2	25,0	27	11	40,7
Švicarska	77	171	222,1	487	377	77,4	-	-	-	-	-	-
OSTALE EVROPSKE ZEMLJE	1.467	1.095	74,6	3.768	4.196	111,4	2.707	8.661	319,9	7.538	16.018	212,5
Albanija	424	215	50,7	753	923	122,6	-	-	-	-	-	-
Crna Gora	-	-	-	-	62	-	-	-	-	-	-	-
Kosovo	14	12	85,7	670	26	3,9	682	789	115,7	1.455	2.600	178,7
Sjeverna Makedonija	-	-	-	-	-	-	2	1	50,0	-	4	-
Ruska Federacija	1.002	868	86,6	2.345	3.158	134,7	1.401	1.282	91,5	584	5.647	967,0
Srbija	27	-	-	-	27	-	620	6.587	-	5.363	7.748	144,5
Turska	-	-	-	-	-	-	2	2	100,0	136	13	9,6
Ostale zemlje	-	-	-	-	-	-	-	-	-	-	6	-
AFRIKA	-	-	-	-	-	-	19	37	194,7	147	365	248,3
ZEMLJE SJEVERNE AFRIKE	-	-	-	-	-	-	-	6	-	1	242	-
OSTALE AFRIČKE ZEMLJE	-	-	-	-	-	-	19	31	163,2	146	123	84,2
AMERIKA	-	-	-	30	4	13,3	235	418	177,9	932	1.062	113,9
ZEMLJE SJEVERNE AMERIKE	-	-	-	30	4	13,3	21	253	-	114	302	264,9
Kanada	-	-	-	30	4	13,3	-	-	-	-	-	-
SAD	-	-	-	-	-	-	21	250	-	114	299	262,3
Ostale zemlje	-	-	-	-	-	-	-	3	-	-	3	-
ZEMLJE CENTRALNE AMERIKE I KARIBA	-	-	-	-	-	-	14	13	92,9	69	46	66,7
ZEMLJE JUŽNE AMERIKE	-	-	-	-	-	-	200	152	76,0	749	714	95,3
AZIJA	-	-	-	40	-	-	1.224	862	70,4	10.025	6.601	65,8
ZEMLJE BLISKOG I SREDNJEG ISTOKA	-	-	-	-	-	-	18	334	-	6.291	971	15,4
OSTALE ZEMLJE AZIJE	-	-	-	40	-	-	1.206	528	43,8	3.734	5.630	150,8
Indija	-	-	-	-	-	-	12	170	-	116	224	193,1
Japan	-	-	-	-	-	-	24	40	166,7	292	490	167,8
Kina	-	-	-	40	-	-	877	214	24,4	1.937	4.377	226,0
Malezija	-	-	-	-	-	-	-	1	-	1.022	1	0,1
Ostale zemlje	-	-	-	-	-	-	293	103	35,2	367	538	146,6
ZEMLJE OKEANIJE I POLARNOG REGIONA	-	-	-	-	-	-	27	1	3,7	51	28	54,9
AUSTRALIJA I NOVI ZELAND	-	-	-	-	-	-	27	-	-	51	27	52,9
Australija	-	-	-	-	-	-	27	-	-	51	27	52,9
Novi Zeland	-	-	-	-	-	-	-	-	-	-	-	-
Ostale zemlje	-	-	-	-	-	-	-	-	-	-	-	-
OSTALE ZEMLJE OKEANIJE I POLARNOG REGIONA	-	-	-	-	-	-	-	1	-	-	1	-
Neraspoređeno	163	375	230,1	894	726	81,2	-	11	-	-139	11	-7,9

Izvor: Baza podataka Uprave za indirektno/neizravno oporezivanje BiH

Prethodni podaci

TURIZAM

Turistički promet za april/travanj 2026. godine

Kapaciteti, turisti i noćenja

	Dolasci turista				Noćenja turista			
	IV 2026	<u>IV 2026</u> IV 2025	I-IV 2026	<u>I-IV 2026</u> I-IV 2025	IV 2026	<u>IV 2026</u> IV 2025	I-IV 2026	<u>I-IV 2026</u> I-IV 2025

Dolasci i noćenja turista

UKUPNO	626	99,7	4.465	96,4	1.054	129,3	9.007	111,4
Domaći	265	81,8	1.565	94,1	456	111,8	2.540	109,2
Strani	361	118,8	2.900	97,7	598	146,9	6.467	112,3
BROJ LEŽAJA	1.252							

Dolasci i noćenja turista prema vrstama objekata

UKUPNO	626	99,7	4.465	96,4	1.054	129,3	9.007	111,4
Hoteli i sličan smještaj	601	98,8	4.370	96,3	991	125,4	8.810	110,7
Odmarališta i slični objekti za kraći odmor	25	125,0	95	101,1	63	252,0	197	150,4
Kampovi i prostori za kampiranje	-	-	-	-	-	-	-	-
Ostali smještaj	-	-	-	-	-	-	-	-
DOMAĆI	265	81,8	1.565	94,1	456	111,8	2.540	109,2
Hoteli i sličan smještaj	248	81,6	1.491	94,6	429	112,0	2.432	109,6
Odmarališta i slični objekti za kraći odmor	17	85,0	74	85,1	27	108,0	108	99,1
Kampovi i prostori za kampiranje	-	-	-	-	-	-	-	-
Ostali smještaj	-	-	-	-	-	-	-	-
STRANI	361	118,8	2.900	97,7	598	146,9	6.467	112,3
Hoteli i sličan smještaj	353	116,1	2.879	97,2	562	138,1	6.378	111,2
Odmarališta i slični objekti za kraći odmor	8	-	21	-	36	-	89	-
Kampovi i prostori za kampiranje	-	-	-	-	-	-	-	-
Ostali smještaj	-	-	-	-	-	-	-	-

Dolasci i noćenja turista prema načinu dolaska

	Individualno				Organizirano			
	dolasci turista		noćenje turista		dolaci turista		noćenje turista	
	IV 2026	Struktura %	IV 2026	Struktura %	IV 2026	Struktura %	IV 2026	Struktura %
UKUPNO	460	73,5	765	72,6	166	26,5	289	27,4
Domaći	212	46,1	387	50,6	53	31,9	69	23,9
Strani	248	53,9	378	49,4	113	68,1	220	76,1

Svrha dolaska turista

	Poslovno				Ostalo			
	dolasci turista		noćenje turista		dolaci turista		noćenje turista	
	IV 2026	Struktura %	IV 2026	Struktura %	IV 2026	Struktura %	IV 2026	Struktura %
UKUPNO	403	64,4	705	66,9	223	35,6	349	33,1
Domaći	198	49,1	355	50,4	67	30,0	101	28,9
Strani	205	50,9	350	49,6	156	70,0	248	71,1

Dolasci i noćenja turista po zemljama prebivališta

	Dolasci turista				Noćenje turista			
	IV 2026	<u>IV 2026</u> IV 2025	I-IV 2026	<u>I-IV 2026</u> I-IV 2025	IV 2026	<u>IV 2026</u> IV 2025	I-IV 2026	<u>I-IV 2026</u> I-IV 2025
UKUPNO STRANI	361	118,8	2.900	97,7	598	146,9	6.467	112,3
Albanija	-	-	-	-	-	-	-	-
Austrija	9	180,0	21	67,7	9	81,8	50	76,9
Belgija	22	-	26	-	22	-	28	186,7
Bugarska	-	-	17	70,8	-	-	53	81,5
Crna Gora	-	-	6	54,5	-	-	14	51,9
Češka	2	12,5	9	52,9	2	12,5	12	70,6
Danska	-	-	5	250,0	-	-	16	-
Estonija	-	-	1	-	-	-	4	-
Finska	-	-	2	100,0	-	-	6	120,0
Francuska	1	100,0	20	-	16	-	47	-
Grčka	-	-	4	-	-	-	12	-
Nizozemska	5	250,0	6	66,7	5	83,3	9	45,0
Hrvatska	159	90,9	2.336	95,1	317	130,5	5.294	112,6
Irska	-	-	1	50,0	-	-	1	16,7
Island	-	-	-	-	-	-	-	-
Italija	5	50,0	38	158,3	10	76,9	77	240,6
Kipar	-	-	2	-	-	-	6	-
Latvija	-	-	-	-	-	-	-	-
Litvanija	-	-	-	-	-	-	-	-
Luksemburg	-	-	-	-	-	-	-	-
Mađarska	28	-	31	-	36	-	46	-
Sjeverna Makedonija	-	-	13	-	-	-	40	-
Malta	-	-	-	-	-	-	-	-
Norveška	-	-	1	100,0	-	-	3	-
Njemačka	36	109,1	62	87,3	74	180,5	145	116,9
Poljska	5	-	16	228,6	5	-	33	220,0
Portugal / Portugalija	-	-	1	50,0	-	-	2	100,0
Rumunija / Rumunjska	1	-	9	100,0	3	-	27	96,4
Rusija	-	-	2	100,0	-	-	6	75,0
Slovačka	8	88,9	16	177,8	8	61,5	33	253,8
Slovenija	44	-	101	100,0	44	-	224	86,5
Srbija	18	138,5	79	161,2	27	180,0	109	194,6
Španija / Španjolska	-	-	3	75,0	-	-	10	166,7
Švajcarska / Švicarska	1	20,0	3	21,4	1	20,0	4	18,2
Švedska	-	-	2	200,0	-	-	7	175,0
Turska	-	-	9	50,0	-	-	24	57,1
Ujedinjeno Kraljevstvo	-	-	2	22,2	-	-	6	30,0
Ukrajina	-	-	4	30,8	-	-	4	13,8
Ostale evropske zemlje	-	-	-	-	-	-	-	-

TURIZAM
Dolasci i noćenja turista po zemljama prebivališta, (nastavak)

	Dolasci turista				Noćenje turista			
	IV 2026	<u>IV 2026</u> <u>IV 2025</u>	I-IV 2026	<u>I-IV 2026</u> <u>I-IV 2025</u>	IV 2026	<u>IV 2026</u> <u>IV 2025</u>	I-IV 2026	<u>I-IV 2026</u> <u>I-IV 2025</u>
Egipat	-	-	-	-	-	-	-	-
Južnoafrička Republika	-	-	-	-	-	-	-	-
Ostale afričke zemlje	-	-	-	-	-	-	-	-
Kanada	-	-	1	33,3	-	-	2	6,5
SAD	2	-	11	50,0	2	-	35	57,4
Ostale sjeverno-američke zemlje	-	-	-	-	-	-	-	-
Brazil	-	-	1	100,0	-	-	6	-
Ostale zemlje Južne i Srednje Amerike	1	-	1	25,0	1	-	1	20,0
Bahrein	-	-	2	-	-	-	2	-
Indija	-	-	1	100,0	-	-	4	-
Iran	-	-	-	-	-	-	-	-
Izrael	-	-	-	-	-	-	-	-
Japan	-	-	3	-	-	-	6	-
Južna Koreja	-	-	-	-	-	-	-	-
Katar	-	-	-	-	-	-	-	-
Narodna republika Kina	14	280,0	27	225,0	16	266,7	46	230,0
Kuvajt	-	-	-	-	-	-	-	-
Malezija	-	-	-	-	-	-	-	-
Oman	-	-	-	-	-	-	-	-
Saudijska Arabija	-	-	2	-	-	-	4	-
Ujedinjeni Arapski Emirati	-	-	-	-	-	-	-	-
Ostale azijske zemlje	-	-	1	16,7	-	-	1	16,7
Australija	-	-	1	50,0	-	-	4	133,3
Novi Zeland	-	-	1	50,0	-	-	4	66,7
Ostale zemlje Okeanije	-	-	-	-	-	-	-	-



9 771512 740005