



Bosna i Hercegovina  
Federacija Bosne i Hercegovine  
**Federalni zavod za statistiku**  
**Institute for Statistics of FBiH**

ISSN 1840-1600

# **MJESEČNI STATISTIČKI PREGLED FEDERACIJE BOSNE I HERCEGOVINE**

MONTHLY STATISTICAL REVIEW  
OF THE FEDERATION OF BIH

**GODINA/YEAR XXIX**

**6**  
**JUNI/LIPANJ/JUNE**

**SARAJEVO, 2026.**



Bosna i Hercegovina  
Federacija Bosne i Hercegovine  
**Federalni zavod za statistiku**  
**Institute for Statistics of FBiH**

ISSN 1840-1600

# **MJESEČNI STATISTIČKI PREGLED FEDERACIJE BOSNE I HERCEGOVINE**

MONTHLY STATISTICAL REVIEW  
OF THE FEDERATION OF BIH

**GODINA/YEAR XXIX**

**6**  
**JUNI/LIPANJ/JUNE**

**SARAJEVO, 2026.**

Izdaje i štampa/tisl Federalni zavod za statistiku, Zelenih beretki 26, 71000 Sarajevo  
*Published and print Institute for Statistics of FBiH, Zelenih beretki 26, 71000 Sarajevo*

Telefon/Phone : +387 33 20 64 52  
Fax: +387 33 22 61 51  
Elektronska pošta/E-mail : fedstat@fzs.ba  
Internetska stranica/Web site: <http://www.fzs.ba>

Odgovara: Po ovlaštenju Vlade Federacije Bosne i Hercegovine  
Šemso Šurković, dipl.ing. elektotehnike

*Persons responsible: By Authorization of the Government of the Federation of Bosnia and Herzegovina  
Acting Director Šemso Šurković, M.Sc. in Electrical Engineering*

Urednički odbor: Amer Korić, Belmira Hadžiabdić, Danijela Bujak-Buzuk, Dijana Simanić,  
Hasan Karačić, Hidaeta Čolović, Muhidin Hadžiahmetović

*Editorial: Amer Korić, Belmira Hadžiabdić, Danijela Bujak-Buzuk, Dijana Simanić,  
Hasan Karačić, Hidaeta Čolović, Muhidin Hadžiahmetović*

Molimo korisnike da pri korištenju podataka navedu izvor  
*Users are kindly requested to state the source*

Štampano/Tiskano u 25 primjeraka  
*Printed in 25 copies*

Obavjesti daje Odsjek za odnose s javnošću i biblioteka  
*Information is available at the Department of Public relations and Library*

Telefon/Phone: + 387 33 407 031

Pretplata publikacija: + 387 33 21 50 43  
*Subscription:*

## UVOD

„Mjesečni statistički pregled“ je sveobuhvatna publikacija u kojoj se prikazuju rezultati pojedinačnih statističkih istraživanja ili više istraživanja iz istog područja.

Podaci su rezultat statističkih istraživanja koje provodi Federalni zavod za statistiku prema Planu provođenja statističkih istraživanja od interesa za Federaciju BiH.

Pored podataka koji su rezultat redovnih/redovitih statističkih istraživanja Federalnog zavoda za statistiku publikuju se i podaci drugih institucija koje su uključene u statistički sistem/sustav Federacije BiH.

Podaci se prikazuju u godišnjim, kvartalnim i mjesečnim serijama a sistematizirani su po statističkim oblastima. Svaka oblast pored tabelarnog prikaza sadrži i metodološka objašnjenja u cilju pojašnjenja korisnicima na koji način je proizveden podatak, na osnovu kojih izvora i definicija.

Podaci koji se daju po određenim nivoima klasifikacije djelatnosti, iskazani su prema KD BiH 2010, koja sadržajno i strukturno u potpunosti odgovara EU Statističkoj klasifikaciji djelatnosti NACE Rev.2.

Mjesečni podaci za tekuću godinu su najčešće prethodni rezultati i podložni su korekcijama. Izvršene korekcije se obilježavaju zvjezdicom u onom broju „Mjesečnog statističkog pregleda“ u kojem je izvršena korekcija.

Po ovlaštenju  
Vlade Federacije Bosne i Hercegovine  
Šemso Šurković, dipl. ing. elektrotehnike

## PREFACE

*"Monthly Statistical Review" is a comprehensive publication and give results of individual statistical surveys or several surveys in the same area.*

*Data are issued are obtained through statistical surveys conducted by the Institute for Statistics of Federation of BiH according to the Scheme of Statistical Survey of interest for the Federation of BiH.*

*Institute for Statistics of Federation BiH also publishes data of other institutions involved in the statistical system of the Federation of BiH.*

*Statistical data are presented in annual, quarterly and monthly series and are systemized by statistical fields. In addition to the table, each field contains notes on methodology in order to clarify to users on how the data is produced, on the basis of which sources and definitions.*

*Data presented by specific level of activity classification are given in accordance with the KD BiH 2010, which is in its content and structure fully harmonised with the Statistical Classification of Economic Activities NACE Rev. 2.*

*Monthly data for the current year are mostly the preliminary ones and are subject to corrections. The corrections made are designated by the star in the number of the "Monthly statistical review" where the correction has been made.*

By Authorization  
of the Government of the Federation of Bosnia and Herzegovina  
Acting Director  
Šemso Šurković, M.Sc. in Electrical Engineering

## SKRAĆENICE/KRATICE

d.n.	drugdje nespomenuto
Cefta	Sporazum o slobodnoj trgovini srednjoevropskih/srednjoeuropskih zemalja
Efta	Evropsko/Europsko udruženje za slobodnu trgovinu
EU	Evropska/Europska unija
GWh	gigavat-sat
ha	hektar
hilj.	hiljadu
hl	hektolitar
kg	kilogram
KM	konvertibilna marka
km	kilometar
km <sup>2</sup>	kvadratni kilometar
kom.	komad
kut.	kutija
KV	kvalificirani (radnik)
KVG	Klasifikacija vrsta građevina
kW	kilovat
l	litra
m	metar
m <sup>2</sup>	kvadratni metar
m <sup>3</sup>	kubni/kubični metar
mil.	milion
MWh	megavatsat
NKV	nekvalificirani (radnik)
NSS	niža stručna sprema
PKV	polukvalificirani (radnik)
KD	Klasifikacija djelatnosti
SMTK	Standardna međunarodna trgovinska klasifikacija
SSS	srednja stručna sprema
t	tona
tis.	tisuća
USD	američki dolar
VKV	visokokvalificirani (radnik)
VSS	visoka stručna sprema
VŠS	viša stručna sprema

## ZNAKOVI

-	nema pojave
...	ne raspolože se podatkom
0	podatak je manji od 0,5 upotrijebljene jedinice mjere
θ	prosjeak
1)	oznaka za napomenu
*	ispravljen podatak

## ABBREVIATIONS

CEFTA	Central European Free Trade Agreement
CTC	Classification of types of construction
EFTA	European Free Trade Association
EU	European Union
GWh	gigawatt-hour
ha	hectare
hl	hectolitre
kg	kilogram
KM	Convertible marks
km	kilometer
km <sup>2</sup>	square kilometer
kW	kilowatt
l	litre
m	meter
m <sup>2</sup>	square meter
m <sup>3</sup>	cubic meter
000	thousand
000.000	million
Mfr.	manufacture
MWh	megawatt hour
n.e.c.	not elsewhere classified
p/st	number of items (pieces/sticks)
CA	Standard Classification of Economic Activities
SITC	Standard International Trade Classification
t	tons
USD	American dollar

## SYMBOLS

-	no occurrence
...	data not available
0	value is less than 0,5 of the unit of measure used
θ	average
1)	footnote
*	corrected data

Predgovor .....	3
<i>Preface</i>	
Skraćenice/kratice i znak .....	4
<i>Abbreviations and symbols</i>	
Osnovni pokazatelji ekonomskih kretanja .....	9
<i>Major indicators of economic trends</i>	
<b>2. PRIRODNO KRETANJE STANOVNIŠTVA I BRAKOVI .....</b>	<b>10</b>
<i>NATURAL CHANGES OF POPULATION AND MARRIAGES</i>	
2 - 1 Prirodno kretanje stanovništva i brakovi po mjestu uobičajenog stanovanja .....	10
<i>Natural changes of population and marriages according to usual place of residence</i>	
2 - 2 Prirodno kretanje stanovništva i brakovi po mjesecima .....	10
<i>Natural changes of population and marriages by months</i>	
2 - 3 Prirodno kretanje stanovništva i brakovi po kantonima .....	11
<i>Natural changes of populaion and marriages by cantons</i>	
<b>3. ZAPOSLENOST, NEZAPOSLENOST I PLAĆE .....</b>	<b>13</b>
<i>EMPLOYMENT, UNEMPLOYMENT AND WAGES</i>	
3 - 1 Zaposleni po područjima i oblastima KD BiH 2010 .....	13
<i>Persons in employment by sections and divisions of NACE Rev.2</i>	
3 - 2 Registrirana nezaposlenost po mjesecima .....	17
<i>Registered unemployment per months</i>	
3 - 3 Prosječna mjesečna isplaćena neto i bruto plaća zaposlenih po područjima i oblastima KD BiH 2010 .....	18
<i>Average monthly paid off net and gross wage of persons in paid employment by sections and divisions of NACE Rev.2</i>	
3 - 4 Nominalni indeksi prosječne mjesečne isplaćene neto i bruto plaće zaposlenih po područjima i oblastima KD BiH 2010 .....	22
<i>Nominal indices of average monthly paid off net and gross wage of persons in paid employment by sections and divisions of NACE Rev.2</i>	
3 - 5 Prosječna mjesečna isplaćena neto i bruto plaća zaposlenih po područjima KD BiH 2010, za period februar/veljača 2026. godine - april/travanj 2026. godine .....	25
<i>Average monthly paid off net and gross wages of persons in paid employment by section of NACE Rev.2, February 2026-April 2026</i>	
3 - 6 Neto i bruto plaća po kantonima .....	26
<i>Net and gross wage by cantons</i>	
3 - 7 Prosječne penzije, broj isplaćenih penzija, zaposleni, nezaposleni, neto plaća po mjesecima .....	26
<i>Average pensions, number of pensions paid, employed, unemployed, net wage per months</i>	
<b>4. CIJENE .....</b>	<b>27</b>
<i>PRICES</i>	
4 - 1 Indeksi potrošačkih cijena (2015=100) .....	27
<i>The consumer price indices (2015=100)</i>	
4 - 2 Indeksi potrošačkih cijena (Prethodni mjesec=100) .....	27
<i>The consumer price indices (Previous month=100)</i>	
4 - 3 Indeksi potrošačkih cijena (Isti mjesec prethodne godine=100) .....	27
<i>The consumer price indices (The same month previous year=100)</i>	
4 - 4 Indeksi potrošačkih cijena (Decembar prethodne godine=100) .....	27
<i>The consumer price indices (December previous year=100)</i>	
4 - 5 Indeksi potrošačkih cijena, maj/svibanj 2026. godine .....	28
<i>The consumer price indices in May 2026</i>	
4 - 6 Mjesečni indeksi potrošačkih cijena po COICOP klasifikaciji .....	30
<i>Monthly consumer price indices by COICOP classification</i>	
4 - 7 Prehrambeni proizvodi - stope promjena cijena .....	32
<i>Food products - rates of change</i>	
4 - 8 Ukupan indeks cijena proizvođača industrijskih proizvoda .....	34
<i>Producer price index - total</i>	
4 - 9 Indeks cijena proizvođača industrijskih proizvoda na domaćem tržištu .....	34
<i>Producer price index on domestic market</i>	
4 - 10 Indeks cijena proizvođača industrijskih proizvoda na inozemnom tržištu .....	34
<i>Producer price index on non-domestic market</i>	
4 - 11 Ukupan indeks cijena proizvođača industrijskih proizvoda, maj/svibanj 2026. godine .....	35
<i>Producer price index total, May 2026</i>	
4 - 12 Indeksi cijena proizvođača industrijskih proizvoda na domaćem tržištu, maj/svibanj 2026. godine .....	37
<i>Producer price index total on domestic market, May 2026</i>	
4 - 13 Indeksi cijena proizvođača industrijskih proizvoda na inozemnom tržištu, maj/svibanj 2026. godine .....	39
<i>Producer price index total on non-domestic market, May 2026</i>	
4 - 14 Ukupan indeks cijena proizvođača industrijskih proizvoda .....	41
<i>Producer price index total</i>	
4 - 15 Indeksi cijena proizvođača industrijskih proizvoda na domaćem tržištu .....	43
<i>Producer price indices on domestic market</i>	
4 - 16 Indeksi cijena proizvođača industrijskih proizvoda na inozemnom tržištu .....	45
<i>Producer price indices on non-domestic market</i>	

<b>5. POLJOPRIVREDA, ŠUMARSTVO I RIBOLOV</b>	<b>47</b>
<i>AGRICULTURE, FORESTRY AND FISHING</i>	
5 - 1 Prikupljanje kravljeg mlijeka i proizvodnja mliječnih proizvoda	47
<i>Collection of cow,s milk and production of dairy products</i>	
5 - 2 Proizvodnja, prodaja i zalihe šumskih sortimena	48
<i>Production, sale and stores of forestry assortments</i>	
<b>6. INDUSTRIJA</b>	<b>49</b>
<i>INDUSTRY</i>	
6 - 1 Mjesečne stope promjena izračunate iz desezoniranih indeksa obima industrijske proizvodnje	49
<i>Month-on-month growth rates calculated from seasonally adjusted volume indices on industrial production</i>	
6 - 2 Godišnje stope promjena izračunate iz kalendarski prilagođenih indeksa obima industrijske proizvodnje	50
<i>Year-on-year grow rates calculated from working-day adjusted volume indices on industrial production</i>	
6 - 3 Izvorni indeksi obima industrijske proizvodnje-ukupno, prema gig, područjima i oblastima KD BiH 2010	51
<i>Gross volume indices on industrial production-total, per migs and KD BiH 2010 sections and divisions</i>	
6 - 4 Desezonirani indeksi obima industrijske proizvodnje - ukupno	52
<i>Seasonally adjusted volume indices on industrial production - total</i>	
6 - 5 Kalendarski prilagođeni indeksi obima industrijske proizvodnje - ukupno	53
<i>Working-day adjusted volume indices on industrial production - total</i>	
6 - 6 Izvorni indeksi obima industrijske proizvodnje - ukupno	54
<i>gross volume indices of industrial production - total</i>	
6 - 7 Kalendarski prilagođeni i desezonirani indeksi obima industrijske proizvodnje-prema područjima i oblastima KD BiH 2010	55
<i>Working-day adjusted and seasonally adjusted volume indices on industrial production- per 2010 sections and divisions KD BiH</i>	
6 - 8 Indeksi obima industrijske proizvodnje - ukupno, prema GIG, područjima i oblastima KD BiH 2010	56
<i>Volume indices of industrial production - total, per MIGs, sections and divisions (NACE Rev.2)</i>	
6 - 9 Mjesečne stope promjena izračunate iz desezoniranih indeksa prometa u industriji	58
<i>Year-on-year grow rates calculated from working-day adjusted indices on turnover in industry</i>	
6 - 10 Godišnje stope promjena izračunate iz kalendarski prilagođenih indeksa prometa u industriji	58
<i>Year-on-year grow rates calculated from working-day adjusted indices on turnover in industry</i>	
6 - 11 Izvorni indeksi prometa u industriji-ukupno, prema GIG	58
<i>Gross indices on turnover in industry-total, per MIGs,</i>	
6 - 12 Desezonirani indeksi prometa u industriji - ukupno	59
<i>seasonally adjusted indices on turnover in industry - total</i>	
6 - 13 Kalendarski prilagođeni indeksi prometa u industriji- ukupno	60
<i>Working-day adjusted indices on turnover in industry - total</i>	
6 - 14 Izvorni indeksi prometa u industriji - ukupno	61
<i>Gross industrial turnover index - total</i>	
<b>7. GRAĐEVINARSTVO</b>	<b>62</b>
<i>CONSTRUCTION</i>	
7 - 1 Indeksi izdatih/izdanih odobrenja za građenje	62
<i>Indices of bulding permits issued</i>	
7 - 2 Indeksi predviđenih stanova	62
<i>Indicies of planned dwellings</i>	
7 - 3 Izdata/izdana odobrenja za građenje prema vrsti radova	62
<i>Building permits issued by type of works</i>	
7 - 4 Stanovi u objektima visokogradnje za koja su izdata/izdana odobrenja za građenje prema vrsti zgrada,radova i broju soba	63
<i>Dwellings in buldings for which permits were issued, by type of buildings, type of works and number of rooms</i>	
<b>8. TRANSPORT I KOMUNIKACIJE</b>	<b>64</b>
<i>TRANSPORT AND COMMUNICATION</i>	
8 - 1 Cestovni prijevoz robe i putnika	64
<i>Road transport of goods and passengers</i>	
<b>8. VANJSKA TRGOVINA</b>	<b>65</b>
<i>FOREIGN TRADE</i>	
9 - 1 Izvoz i uvoz po mjesecima tokom/tjekom 2025	65
<i>Exports and imports in 2025 by months</i>	
9 - 2 Izvoz Federacije Bosne i Hercegovine po područjima klasifikacije djelatnosti KD BiH 2010	65
<i>Exports of Federation of Bosnia and Herzegovina according to sections of NACE Rev. 2</i>	
9 - 3 Uvoz Federacije Bosne i Hercegovine po područjima klasifikacije djelatnosti KD BiH 2010	65
<i>Imports of Federation of Bosnia and herzegovina according to sections of NACE Rev. 2</i>	
9 - 4 Izvoz po sektorima i odsjecima SMTK - Rev. 4	66
<i>Exports by sections and divisions of SITC Rev. 4</i>	
9 - 5 Uvoz po sektorima i odsjecima SMTK - Rev. 4	68
<i>Imports by sections and divisions of SITC Rev. 4</i>	

9 - 6	Izvoz Federacije BiH prema međunarodnoj klasifikaciji ekonomske namjene proizvoda (BEC) Rev. 4 .....	70
	<i>Exports of Federation of BiH, according to classification by broad economic categories (BEC) Rev. 4</i>	
9 - 7	Uvoz Federacije BiH prema međunarodnoj klasifikaciji ekonomske namjene proizvoda (BEC) Rev. 4 .....	70
	<i>Imports of Federation of BiH, according to classification by broad economic categories (BEC) Rev. 4</i>	
9 - 8	Izvoz najznačajnijih proizvoda - vrijednost i struktura .....	71
	<i>Exports of top goods - value and structure</i>	
9 - 9	Uvoz najznačajnijih proizvoda - vrijednost i struktura .....	72
	<i>Imports of top goods - value and structure</i>	
9 - 10	Top 10 zemalja u izvozu i uvozu .....	73
	<i>Top 10 exports and imports countries</i>	
9 - 11	Izvoz Federacije Bosne i Hercegovine po zemljama prema geografskim zonama .....	74
	<i>Eexports of Federation of Bosnia and Herzegovina by countries by geographic zones</i>	
9 - 12	Uvoz Federacije Bosne i Hercegovine po zemljama prema geografskim zonama .....	76
	<i>Imports of Federation of Bosnia and Herzegovina by countries by geographic zones</i>	
9 - 13	Izvoz i uvoz po statističkim procedurama .....	78
	<i>Exports and imports according to statistical procedures</i>	
9 - 14	Indeksi jediničnih vrijednosti izvoza i uvoza (paasche index) po područjima KD BiH 20' .....	79
	<i>Export and import unit value indices (paasche index) according to sections of NACE Rev. 2 by quarters</i>	
9 - 15	Indeksi jediničnih vrijednosti izvoza i uvoza (paasche index) po sektorima SMTK Rev .....	79
	<i>Export and import unit value indices (paasche index) by sections of sitc rev. 4 by quarters</i>	
9 - 16	Indeksi jediničnih vrijednosti izvoza i uvoza (paasche) po područjima i oblastima KD BiH 2C .....	80
	<i>Export and import unit value indices (paasche) by sections and divisions of NACE Rev. 2 by quarters</i>	
9 - 17	Indeksi jediničnih vrijednosti izvoza i uvoza (paasche) po sektorima i odsjecima SMTK Rev. .....	81
	<i>Export and import unit value indices (paasche) by sections and divisions of SITC Rev. 4 by quarters</i>	
10.	UNUTRAŠNJA/UNUTARNJA TRGOVINA .....	83
	<i>DOMESTIC TRADE</i>	
10 - 1	Distributivna trgovina - sezonski i kalendarski prilagođeni indeksi ukupnog prometa .....	83
	<i>Distributive trade seasonally and working-day adjusted total turnover indices</i>	
10 - 2	Distributivna trgovina - izvorni, neprilagođeni indeksi ukupnog prometa .....	84
	<i>Distributive trade - gross, unadjusted total turnover indices</i>	
10 - 3	Trgovina na malo - mjesečne stope promjena izračunate iz desezoniranih indeksa .....	85
	<i>Month - on - month growth rates calculated on basis of seasonally adjusted indices</i>	
10 - 4	Trgovina na malo - godišnje stope promjena izračunate iz kalendarski prilagođenih indeksa .....	85
	<i>Year - on - year growth rates calculated on basis of working day adjusted indices</i>	
10 - 5	Desezonirani indeksi prometa prema glavnoj djelatnosti poslovnog subjekta, KD BiH 2010 .....	85
	<i>Seasonally adjusted turnover indices, by main activity of business entity, according to KD BiH 2010</i>	
10 - 6	Kalendarski prilagođeni indeksi prometa prema glavnoj djelatnosti poslovnog subjekta, KD BiH 2010 .....	86
	<i>Working-day adjusted turnover indices, by main activity of business entity, according to KD BiH 2010</i>	
10 - 7	Kalendarski prilagođeni indeksi prometa prema glavnoj djelatnosti poslovnog subjekta, KD BiH 2010 .....	87
	<i>Working-day adjusted turnover indices, by main activity of business entity, according to KD BiH 2010</i>	
10 - 8	Nominalni indeksi od trgovine na malo prema trgovačkim strukama .....	88
	<i>Value indices of retail trade by branches</i>	
10 - 9	Ostale uslužne djelatnosti- sezonski i kalendarski prilagođeni indeksi ukupnog prometa .....	89
	<i>Other services - seasonally and working-day adjusted total turnover indices</i>	
10 - 10	Ostale uslužne djelatnosti - izvorni, neprilagođeni indeksi ukupnog prometa .....	90
	<i>Other services - gross, unadjusted total turnover indices</i>	
11.	TURIZAM .....	91
	<i>TOURISM</i>	
11 - 1	Dolasci i noćenja turista .....	91
	<i>Tourists arrivals and nights</i>	
11 - 2	Dolasci i noćenja turista prema načinu dolaska .....	91
	<i>Tourist arrivals and nights, by organization of tourist arrivals</i>	
11 - 3	Svrha dolaska turista .....	91
	<i>Purpose of the trip</i>	
11 - 4	Dolasci i noćenja turista po zemljama prebivališta .....	92
	<i>Tourist arrivals and nights by country of residence</i>	
	KOMENTARI .....	94
	<i>COMMENTARIES</i>	
	METODOLOŠKA OBJAŠNJENJA .....	101
	<i>NOTES ON METHODOLOGY</i>	

**1.1 Osnovni pokazatelji ekonomskih kretanja**  
*Major indicators of economic trends*

	<u>2022</u> 2021	<u>2023</u> 2022	<u>2024</u> 2023	<u>2025<sup>1)</sup></u> 2024	<u>IV 2026<sup>2)</sup></u> IV 2025	<u>IV 2026<sup>3)</sup></u> III 2026	
Indeksi obima industrijske proizvodnje	101,2	95,8	96,1	99,8	101,5	103,3	<i>Indices of industrial production</i>
	<u>Ø 2022</u> Ø 2021	<u>Ø 2023</u> Ø 2022	<u>Ø 2024</u> Ø 2023	<u>Ø 2025</u> Ø 2024	<u>IV 2026</u> III 2026	<u>V 2026</u> IV 2026	
Indeksi potrošačkih cijena	114,9	105,1	101,4	103,7	101,6	99,0	<i>Consumer price indices</i>
Indeksi cijena proizvođača industrijskih proizvoda na domaćem tržištu	119,9	102,6	102,4	104,5	99,0	100,7	<i>Producer price indices of industrial products on domestic market</i>
	2022	2023	2024	2025	III 2026	IV 2026	
Broj zaposlenih - prosjek	535.665	541.261	547.660	545.609	541.925	545.222	<i>Number of employed persons</i>
Broj nezaposlenih - stanje decembar	285.158	271.904	255.482	253.582	253.697	249.517	<i>Number of unemployed persons</i>
Prosječna neto plaća, u KM	1.114	1.261	1.373	1594	1.700	1.706	<i>Average net wage, in KM</i>
Prosječna bruto plaća, u KM	1.724	1.959	2.140	2488	2.658	2.669	<i>Average gross wage, in KM</i>
	2022	2023	2024	2025	III 2026	IV 2026	
Noćenja turista - ukupno	2.162.713	2.559.614	2.850.099	2.860.436	140.390	220.978	<i>Tourist nights - total</i>
domaći turisti	659.709	679.470	711.187	688.695	38.479	56.544	<i>Domestic tourist</i>
strani turisti	1.503.004	1.880.144	2.138.912	2.171.741	101.911	164.434	<i>Foreign tourist</i>
Izvoz - ukupno, 000 KM	12.106.706	11.163.654	10.734.000	11.190.863	1.024.314	1.056.063	<i>Total exports, 000 KM</i>
Izvoz - preračunato u 000 EUR	6.190.060	5.707.886	5.488.207	5.721.798	523.723	539.956	<i>Export - converted into 000 EUR</i>
Uvoz - ukupno 000 KM	20.395.216	19.733.306	20.193.845	21.023.498	1.954.246	2.042.211	<i>Total imports, 000 KM</i>
Uvoz - preračunato u 000 EUR	10.427.908	10.089.479	10.324.949	10.749.144	999.271	1.044.166	<i>Import - converted into 000 EUR</i>
Pokrivenost uvoza izvozom (%)	59,4	56,6	53,2	53,2	52,4	51,7	<i>Exports/Imports ration (%)</i>
Bruto domaći proizvod u tekućim cijenama, hilj./tis KM	29.462.753	31.966.645	34.720.121				<i>Gross domestic product at prices, 000 KM</i>
Bruto domaći proizvod po stanovniku, KM	13.660	14.868	16.188				<i>Gross domestic product per capita, KM</i>
Bruto domaći proizvod, godišnje stope realnog rasta, %	4,1	2,0	3,4				<i>Gross domestic product, annual growth rates, %</i>
Ostvarene investicije, hilj./tis. KM	4.641.253	5.539.538	6.112.019				<i>Gross fixed capital formation, 000 KM</i>

<sup>1)</sup> Izvorni indeks obima industrijske proizvodnje/*Gross indices of industrial production*

<sup>2)</sup> Kalendarski prilagođeni indeks obima industrijske proizvodnje/*Working-day adjusted indices of industrial production*

<sup>3)</sup> Desezonirani indeks obima industrijske proizvodnje/*Seasonally adjusted indices of industrial production*

2.1 Prirodno kretanje stanovništva i brakovi po mjestu uobičajenog stanovanja (april/travanj) 2026. godine - prvi rezultati  
Natural changes of population and marriages according to usual place of residence (April 2026 - first results)

KANTON CANTON	Rođeni Births			Umrli Deaths	Brakovi Marital statistics	
	ukupno Total	živorodeni Live births	mrtvorodeni Stillbirths		zaključeni Marriages	razvedeni Divorces
FEDERACIJA BIH FEDERATION OF BIH	1.295	1.289	6	1.720	779	100
Unsko-sanski	156	154	2	180	101	7
Kanton Posavski	6	6	-	50	14	2
Tuzlanski	236	236	-	354	132	29
Zeničko- dobojski	229	229	-	285	135	9
Bosansko- podrinjski	14	14	-	17	5	1
Srednjobosanski	146	145	1	183	88	14
Hercegovačko-neretvanski	82	82	-	149	55	10
Zapadnohercegovački	83	83	-	65	70	-
Kanton Sarajevo	308	305	3	387	140	23
Kanton 10	35	35	-	50	39	5

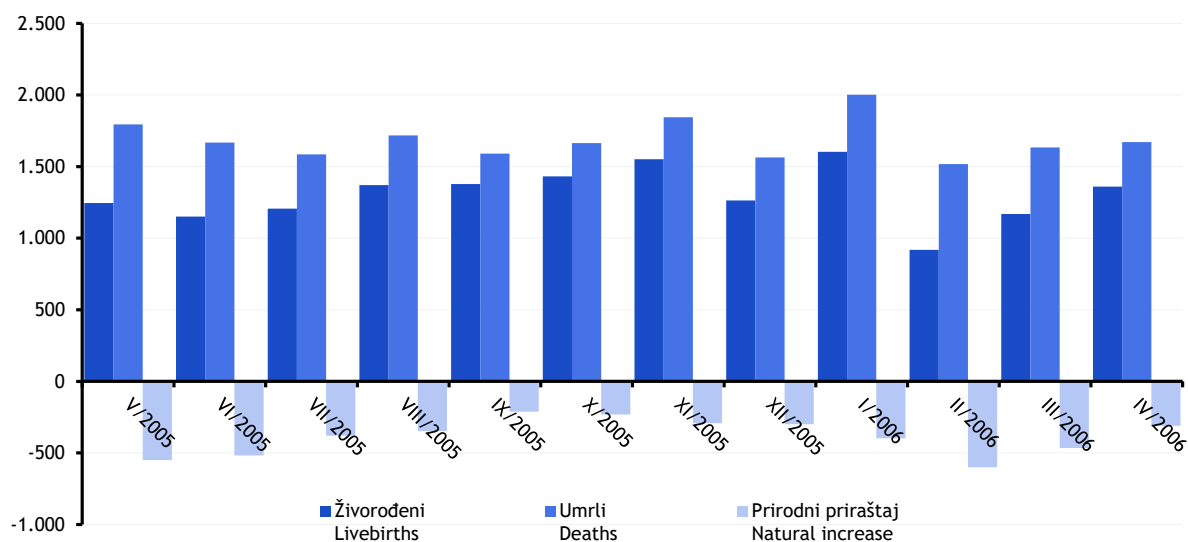
2.2 Prirodno kretanje stanovništva i brakovi po mjesecima  
Natural changes of population and marriages by months

Mjesec Month	Živorodeni Livebirths	Umrli Deaths	Prirodni priraštaj Natural increase	Umrli dojenčad Infant deaths	Zaključeni brakovi Marriages	Razvedeni brakovi Divorces	Vitalni indeks Vital index
2025							
V	1.150	1.668	-518	10	839	83	69
VI	1.207	1.586	-379	8	915	95	76
VII	1.371	1.718	-347	4	1.114	80	80
VIII	1.378	1.590	-212	9	1.640	91	87
IX	1.432	1.664	-232	5	1.130	105	86
X	1.552	1.844	-292	12	809	113	84
XI	1.264	1.563	-299	5	494	117	81
XII	1.604	2.002	-398	13	848	125	80
2026							
I	918	1.518	-600	3	431	75	60
II	1.168	1.633	-465	6	426	110	72
III	1.360	1.671	-311	3	429	121	81
IV	1.289	1.720	-431	10	779	100	75

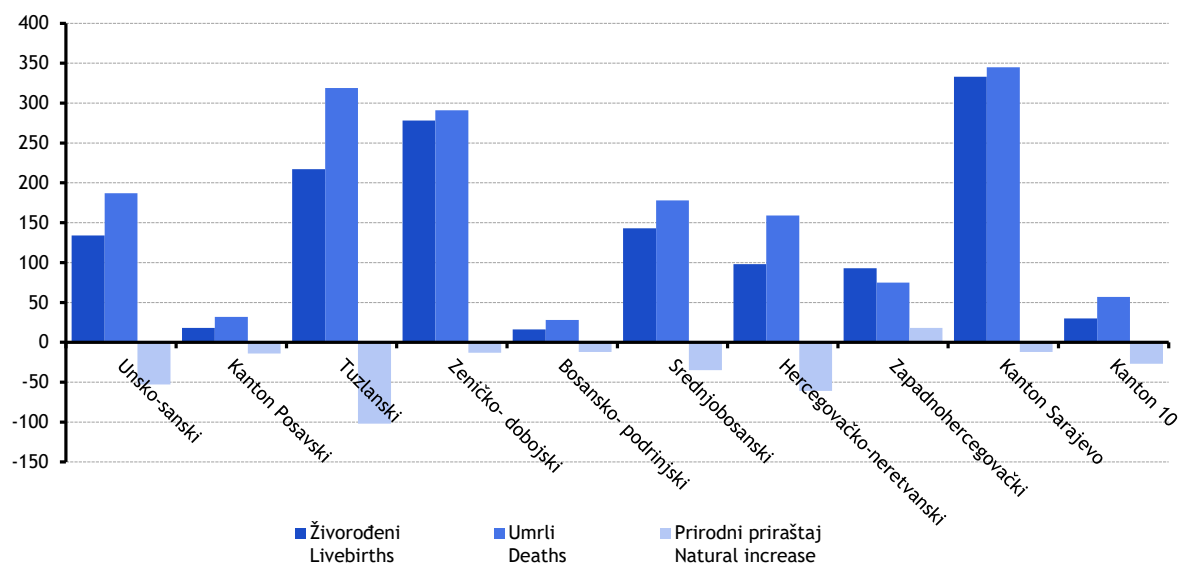
**2.3 Prirodno kretanje stanovništva i brakovi po kantonima, april/travanj 2026. godine - prvi rezultati**  
*Natural changes of population and marriages by cantons, April 2026 - first results)*

Kanton Canton	Živorodeni Livebirths	Umrli Deaths	Prirodni priraštaj Natural increase	Umrli dojenčad Infant deaths	Zaključeni brakovi Marriages	Razvedeni brakovi Divorces	Vitalni indeks Vital index
FEDERACIJA BIH <i>FEDERATION OF BIH</i>	1.289	1.720	-431	10	779	100	75
Unsko - sanski	154	180	-26	2	101	7	86
Kanton Posavski	6	50	-44	-	14	2	12
Tuzlanski	236	354	-118	4	132	29	67
Zeničko - dobojski	229	285	-56	-	135	9	80
Bosansko - podrinjski	14	17	-3	-	5	1	82
Srednjobosanski	145	183	-38	1	88	14	79
Hercegovačko-neretvanski	82	149	-67	2	55	10	55
Zapadnohercegovački	83	65	18	-	70	-	128
Kanton Sarajevo	305	387	-82	1	140	23	79
Kanton 10	35	50	-15	-	39	5	70

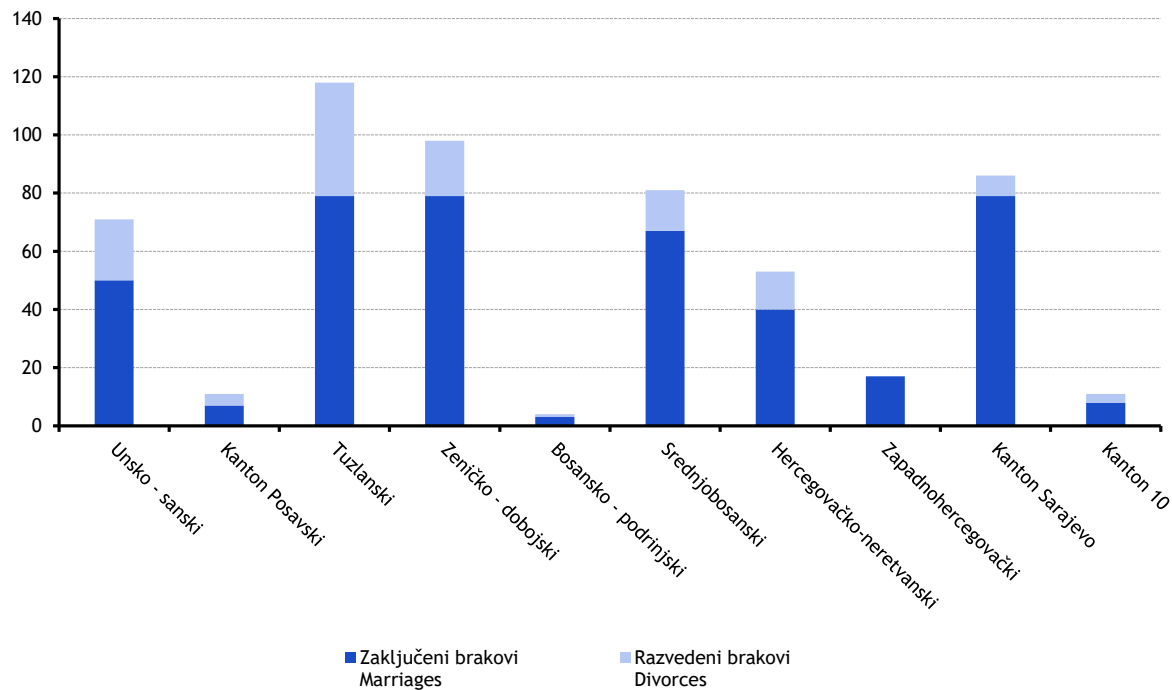
**2.2.1 Živorodeni, umrli i prirodni priraštaj u FBiH po mjesecima**  
*Livebirths, deaths and natural increase in FBiH by months*



3.3.1 Živorodeni, umrli i prirodni priraštaj po kantonima, april/travanj 2026. godine  
 Livebirths, deaths and natural increase by cantons, April 2026



3.3.2 Zaključeni i razvedeni brakovi po kantonima, april/travanj 2026. godine  
 Marriages and divorces by cantons, April 2026



## 3.1 Zaposleni po područjima i oblastima KD BiH 2010

Persons in employment by sections and divisions of NACE Rev.2

Područja i oblasti <sup>a</sup>	Broj zaposlenih <sup>1)</sup> Number of employed persons <sup>1)</sup>				Indeks Indices			Sections and divisions
	Ø	IV	III	IV	IV 2026	IV 2026	IV 2026	
	2025	2025	2026	2026	III 2026	IV 2025	Ø 2025	
UKUPNO	545.609	545.517	541.925	545.222	100,6	99,9	99,9	TOTAL
A Poljoprivreda, šumarstvo i ribolov	11.241	11.411	10.842	11.019	101,6	96,6	98,0	Agriculture, forestry and fishing
01 Biljna i stočarska proizvodnja, lovstvo i uslužne djelatnosti u vezi s njima	6.238	6.372	6.074	6.236	102,7	97,9	100,0	Crop and animal production, hunting and related service activities
02 Šumarstvo i sječa drva (iskorištavanje šuma)	4.798	4.832	4.568	4.581	100,3	94,8	95,5	Forestry and logging
03 Ribolov i akvakultura	205	207	200	202	101,0	97,6	98,5	Fishing and aquaculture
B Vađenje ruda i kamena	10.193	10.291	9.963	9.948	99,8	96,7	97,6	Mining and quarrying
05 Vađenje ugljena i lignita	7.788	7.901	7.568	7.532	99,5	95,3	96,7	Mining of coal and lignite
07 Vađenje metalnih ruda	865	866	849	889	104,7	102,7	102,8	Mining of metal ores
08 Vađenje ostalih ruda i kamena	1.314	1.311	1.307	1.287	98,5	98,2	97,9	Other mining and quarrying
09 Pomoćne uslužne djelatnosti u vađenju ruda i kamena	226	213	239	240	100,4	112,7	106,2	Mining support service activities
C Prerađivačka industrija	101.457	101.744	99.026	99.819	100,8	98,1	98,4	Manufacturing
10 Proizvodnja prehrambenih proizvoda	13.916	13.861	13.938	14.126	101,3	101,9	101,5	Manufacture of food products
11 Proizvodnja pića	1.403	1.394	1.375	1.400	101,8	100,4	99,8	Manufacture of beverages
12 Proizvodnja duhanskih proizvoda	7	8	8	8	100,0	100,0	114,3	Manufacture of tobacco products
13 Proizvodnja tekstila	4.066	4.245	4.128	4.191	101,5	98,7	103,1	Manufacture of textiles
14 Proizvodnja odjeće	6.677	6.773	5.897	5.742	97,4	84,8	86,0	Manufacture of wearing apparel
15 Proizvodnja kože i srodnih proizvoda	4.543	4.605	4.297	4.366	101,6	94,8	96,1	Manufacture of leather and related products
16 Prerada drva i proizvoda od drva i pluta, osim namještaja; proizvodnja predmeta od slame i pletarskih materijala	7.017	7.066	6.755	6.838	101,2	96,8	97,4	Manufacture of wood and of products of wood and cork, except furniture; manufacture of articles of straw and plaiting materials
17 Proizvodnja papira i proizvoda od papira	2.153	2.185	2.119	2.113	99,7	96,7	98,1	Manufacture of paper and paper products
18 Štampanje i umnožavanje snimljenih zapisa	1.550	1.516	1.563	1.546	98,9	102,0	99,7	Printing and reproduction of recorded media
19 Proizvodnja koksa i rafiniranih naftnih proizvoda	793	848	73	71	97,3	8,4	9,0	Manufacture of coke and refined petroleum products
20 Proizvodnja hemikalija i hemijskih proizvoda	3.352	3.337	3.344	3.372	100,8	101,0	100,6	Manufacture of chemicals and chemical products
21 Proizvodnja osnovnih farmaceutskih proizvoda i farmaceutskih preparata	845	851	868	856	98,6	100,6	101,3	Manufacture of basic pharmaceutical products and pharmaceutical preparations
22 Proizvodnja proizvoda od gume i plastičnih masa	6.276	6.286	6.203	6.218	100,2	98,9	99,1	Manufacture of rubber and plastic products
23 Proizvodnja ostalih nemetalnih mineralnih proizvoda	4.670	4.702	4.653	4.926	105,9	104,8	105,5	Manufacture of other non-metallic mineral products
24 Proizvodnja baznih metala	3.408	3.428	3.260	3.201	98,2	93,4	93,9	Manufacture of basic metals
25 Proizvodnja gotovih metalnih proizvoda, osim mašina i opreme	18.310	18.177	18.212	18.352	100,8	101,0	100,2	Manufacture of fabricated metal products, except machinery and equipment
26 Proizvodnja računara te elektroničkih i optičkih proizvoda	435	438	443	439	99,1	100,2	100,9	Manufacture of computer, electronic and optical products
27 Proizvodnja električne opreme	3.434	3.385	3.566	3.622	101,6	107,0	105,5	Manufacture of electrical equipment

3.1 Zaposleni po područjima i oblastima KD BiH 2010, (nastavak)  
Persons in employment by sections and divisions of NACE Rev.2, (continued)

Područja i oblasti <sup>a</sup>	Broj zaposlenih <sup>1)</sup> Number of employed persons <sup>1)</sup>				Indeks Indecs			Sections and divisions
	Ø	IV	III	IV	IV 2026	IV 2026	IV 2026	
	2025	2025	2026	2026	III 2026	IV 2025	Ø 2025	
28 Proizvodnja mašina i uređaja, d.n.	3.232	3.239	3.246	3.335	102,7	103,0	103,2	Manufacture of machinery and equipment n.e.c.
29 Proizvodnja motornih vozila, prikolica i poluprikolica	3.185	3.112	3.290	3.307	100,5	106,3	103,8	Manufacture of motor vehicles, trailers and semi-trailers
30 Proizvodnja ostalih prijevoznih sredstava	63	63	65	66	101,5	-	-	Manufacture of other transport equipment
31 Proizvodnja namještaja	7.568	7.624	7.209	7.182	99,6	94,2	94,9	Manufacture of furniture
32 Ostala prerađivačka industrija	2.629	2.634	2.682	2.680	99,9	101,7	101,9	Other manufacturing
33 Popravljanje i instaliranje mašina i opreme	1.925	1.967	1.832	1.862	101,6	94,7	96,7	Repair and installation of machinery and equipment
D Proizvodnja i snabdijevanje električnom energijom, plinom, parom i klimatizacija	8.723	8.756	8.639	8.626	99,8	98,5	98,9	Electricity, gas, steam and air conditioning supply
35 Proizvodnja i snabdijevanje električnom energijom, plinom, parom i klimatizacija	8.723	8.756	8.639	8.626	99,8	98,5	98,9	Electricity, gas, steam and air conditioning supply
E Snabdijevanje vodom; uklanjanje otpadnih voda, upravljanje otpadom te djelatnosti sanacije okoliša	8.549	8.541	8.440	8.446	100,1	98,9	98,8	Water supply, sewerage, waste management and remediation activities
36 Sakupljanje, pročišćavanje i snabdijevanje vodom	4.489	4.485	4.538	4.540	100,0	101,2	101,1	Water collection, treatment and supply
37 Uklanjanje otpadnih voda	112	129	27	27	100,0	20,9	24,1	Sewerage
38 Sakupljanje otpada, djelatnosti obrade i zbrinjavanja otpada; reciklaža materijala	3.931	3.915	3.851	3.843	99,8	98,2	97,8	Waste collection, treatment and disposal activities; materials recovery
39 Djelatnosti sanacije okoliša te ostale djelatnosti upravljanja otpadom	17	12	24	36	150,0	300,0	211,8	Remediation activities and other waste management services
F Građevinarstvo	26.851	26.576	26.790	26.879	100,3	101,1	100,1	Construction
41 Gradnja građevina visokogradnje	8.148	8.085	8.229	8.404	102,1	103,9	103,1	Construction of buildings
42 Gradnja građevina niskogradnje	7.986	8.023	7.635	7.475	97,9	93,2	93,6	Civil engineering
43 Specijalizirane građevinske djelatnosti	10.717	10.468	10.926	11.000	100,7	105,1	102,6	Specialised construction activities
G Trgovina na veliko i na malo; popravak motornih vozila i motocikala	99.866	99.500	99.136	99.760	100,6	100,3	99,9	Wholesale and retail trade; repair of motor vehicles and motorcycles
45 Trgovina na veliko i na malo motornim vozilima i motociklima; popravak motornih vozila i motocikala	10.044	9.928	10.181	10.305	101,2	103,8	102,6	Wholesale and retail trade and repair of motor vehicles and motorcycles
46 Trgovina na veliko, osim trgovine motornim vozilima i motociklima	27.747	27.798	27.736	27.843	100,4	100,2	100,3	Wholesale trade, except of motor vehicles and motorcycles
47 Trgovina na malo, osim trgovine motornim vozilima i motociklima	62.075	61.774	61.219	61.612	100,6	99,7	99,3	Retail trade, except of motor vehicles and motorcycles
H Prijevoz i skladištenje	25.341	25.170	25.246	25.358	100,4	100,7	100,1	Transportation and storage
49 Kopneni prijevoz i cjevovodni transport	15.087	14.953	14.955	15.011	100,4	100,4	99,5	Land transport and transport via pipelines
50 Vodeni prijevoz	2	-	-	-	-	-	-	Water transport
51 Zračni prijevoz	7	7	8	8	100,0	114,3	114,3	Air transport
52 Skladištenje i pomoćne djelatnosti u prijevozu	5.795	5.777	5.721	5.774	100,9	99,9	99,6	Warehousing and support activities for transportation
53 Poštanske i kurirske djelatnosti	4.450	4.433	4.562	4.565	100,1	103,0	102,6	Postal and courier activities

3.1 Zaposleni po područjima i oblastima KD BiH 2010, (nastavak)  
 Persons in employment by sections and divisions of NACE Rev.2, (continued)

Područja i oblasti <sup>a</sup>	Broj zaposlenih <sup>1)</sup> Number of employed persons <sup>1)</sup>				Indeks Indecs			Sections and divisions
	Ø	IV	III	IV	IV 2026	IV 2026	IV 2026	
	2025	2025	2026	2026	III 2026	IV 2025	Ø 2025	
I Djelatnosti pružanja smještaja te pripreme i usluživanja hrane (hotelijerstvo i ugostiteljstvo)	28.366	27.807	26.876	27.815	103,5	100,0	98,1	Accommodation and food service activities
55 Smještaj	5.373	5.226	5.092	5.299	104,1	101,4	98,6	Accommodation
56 Djelatnosti pripreme i usluživanja hrane i pića	22.993	22.581	21.784	22.516	103,4	99,7	97,9	Food and beverage service activities
J Informacije i komunikacije	20.928	21.068	20.937	20.931	100,0	99,3	100,0	Information and communication
58 Izdavačke djelatnosti	480	520	445	440	98,9	84,6	91,7	Publishing activities
59 Proizvodnja filmova, videofilmova i televizijskog programa, djelatnosti snimanja zvučnih zapisa i izdavanja muzičkih zapisa	345	341	368	364	98,9	106,7	105,5	Motion picture, video and television programme production, sound recording
60 Emitiranje programa	2.564	2.619	2.379	2.430	102,1	92,8	94,8	Programming and broadcasting activities
61 Telekomunikacije	4.528	4.569	4.507	4.529	100,5	99,1	100,0	Telecommunications
62 Računarsko programiranje, savjetovanje i djelatnosti u vezi s njima	10.409	10.268	10.727	10.701	99,8	104,2	102,8	Computer programming, consultancy and related activities
63 Informacijske uslužne djelatnosti	2.602	2.751	2.511	2.467	98,2	89,7	94,8	Information service activities
K Finansijske djelatnosti i djelatnosti osiguranja	12.329	12.276	12.412	12.436	100,2	101,3	100,9	Financial and insurance activities
64 Finansijske uslužne djelatnosti, osim osiguranja i penzijskih fondova	8.407	8.373	8.484	8.504	100,2	101,6	101,2	Financial service activities, except insurance and pension funding
65 Osiguranje, reosiguranje i penzijski fondovi, osim obaveznog socijalnog osiguranja	3.005	2.984	3.000	3.004	100,1	100,7	100,0	Insurance, reinsurance and pension funding, except compulsory social security
66 Pomoćne djelatnosti kod finansijskih usluga i djelatnosti osiguranja	917	919	928	928	100,0	101,0	101,2	Activities auxiliary to financial services and insurance activities
L Poslovanje nekretninama	2.379	2.464	2.229	2.249	100,9	91,3	94,5	Real estate activities
68 Poslovanje nekretninama	2.379	2.464	2.229	2.249	100,9	91,3	94,5	Real estate activities
M Stručne, naučne i tehničke djelatnosti	18.938	18.892	18.833	18.950	100,6	100,3	100,1	Professional, scientific and technical activities
69 Pravne i računovodstvene djelatnosti	5.659	5.649	5.536	5.571	100,6	98,6	98,4	Legal and accounting activities
70 Upravljačke djelatnosti; savjetovanje u vezi s upravljanjem	1.619	1.656	1.621	1.629	100,5	98,4	100,6	Activities of head offices; management consultancy activities
71 Arhitektonske i inženjerske djelatnosti; tehničko ispitivanje i analiza	6.671	6.627	6.648	6.659	100,2	100,5	99,8	Architectural and engineering activities;
72 Naučno istraživanje i razvoj	499	495	509	508	99,8	102,6	101,8	Scientific research and development
73 Promocija (reklama i propaganda) i istraživanje tržišta	2.792	2.787	2.836	2.893	102,0	103,8	103,6	Advertising and market research
74 Ostale stručne, naučne i tehničke djelatnosti	1.019	1.014	1.014	1.016	100,2	100,2	99,7	Other professional, scientific and technical activities
75 Veterinarske djelatnosti	679	664	669	674	100,7	101,5	99,3	Veterinary activities
N Administrativne i pomoćne uslužne djelatnosti	15.104	14.735	15.298	15.394	100,6	104,5	101,9	Administrative and support service activities
77 Djelatnosti iznajmljivanja i davanja u zakup (leasing)	833	808	818	832	101,7	103,0	99,9	Rental and leasing activities
78 Djelatnosti posredovanja u zapošljavanju	2.462	2.553	2.051	2.016	98,3	79,0	81,9	Employment activities

3.1 Zaposleni po područjima i oblastima KD BiH 2010, (nastavak)  
Persons in employment by sections and divisions of NACE Rev.2, (continued)

Područja i oblasti <sup>a</sup>	Broj zaposlenih <sup>1)</sup> Number of employed persons <sup>1)</sup>				Indeks Indices			Sections and divisions
	Ø 2025	IV 2025	III 2026	IV 2026	IV 2026 III 2026	IV 2026 IV 2025	IV 2026 Ø 2025	
79 Putničke agencije, organizatori putovanja, turoperatori i ostale rezervacijske usluge te djelatnosti u vezi s njima	845	839	794	836	105,3	99,6	98,9	Travel agency, tour operator reservation service and related activities
80 Zaštitne i istražne djelatnosti	3.626	3.589	3.633	3.653	100,6	101,8	100,7	Security and investigation activities
81 Usluge u vezi s upravljanjem i održavanjem zgrada te djelatnosti uređenja i održavanja zelenih površina	1.958	1.895	2.013	2.052	101,9	108,3	104,8	Services to buildings and landscape activities
82 Kancelarijske administrativne i pomoćne djelatnosti te ostale poslovne pomoćne djelatnosti	5.380	5.051	5.989	6.005	100,3	118,9	111,6	Office administrative, office support and other business support activities
O Javna uprava i odbrana; obavezno socijalno osiguranje	47.777	47.698	47.860	47.482	99,2	99,5	99,4	Public administration and defence; compulsory social security
84 Javna uprava i odbrana; obavezno socijalno osiguranje	47.777	47.698	47.860	47.482	99,2	99,5	99,4	Public administration and defence; compulsory social security
P Obrazovanje	47.276	48.558	48.915	49.133	100,4	101,2	103,9	Education
85 Obrazovanje	47.276	48.558	48.915	49.133	100,4	101,2	103,9	Education
Q Djelatnosti zdravstvene i socijalne zaštite	39.564	39.380	40.317	40.607	100,7	103,1	102,6	Human health and social work activities
86 Djelatnosti zdravstvene zaštite	33.105	32.958	33.920	34.103	100,5	103,5	103,0	Human health activities
87 Djelatnosti socijalne zaštite u ustanovama sa smještajem	3.489	3.387	3.623	3.687	101,8	108,9	105,7	Residential care activities
88 Djelatnosti socijalne zaštite bez smještaja	2.970	3.035	2.774	2.817	101,6	92,8	94,8	Social work activities without accommodation
R Umjetnost, zabava i rekreacija	9.357	9.332	9.112	9.186	100,8	98,4	98,2	Arts, entertainment and recreation
90 Kreativne, umjetničke i zabavne djelatnosti	1.246	1.243	1.235	1.248	101,1	100,4	100,2	Creative, arts and entertainment activities
91 Biblioteke, arhivi, muzeji i ostale kulturne djelatnosti	899	906	867	907	104,6	100,1	100,9	Libraries, archives, museums and other cultural activities
92 Djelatnosti kockanja i klađenja	4.770	4.750	4.593	4.565	99,4	96,1	95,7	Gambling and betting activities
93 Sportske, zabavne i rekreacijske djelatnosti	2.442	2.433	2.417	2.466	102,0	101,4	101,0	Sports activities and amusement and recreation activities
S Ostale uslužne djelatnosti	11.370	11.318	11.054	11.184	101,2	98,8	98,4	Other service activities
94 Djelatnosti članskih organizacija	4.364	4.399	4.149	4.152	100,1	94,4	95,1	Activities of membership organisations
95 Popravlak računara i predmeta za ličnu upotrebu i domaćinstvo	789	799	767	779	101,6	97,5	98,7	Repair of computers and personal and household goods
96 Ostale lične uslužne djelatnosti	6.217	6.120	6.138	6.253	101,9	102,2	100,6	Other personal service activities

<sup>1)</sup> Od januara 2018. godine podaci o zaposlenima se preuzimaju od Porezne uprave Federacije BiH. Podaci su preuzeti retroaktivno i za 2017. godinu. Time je prekinuta dosadašnja serija podataka za ranije godine.

Ukupna zaposlenost na teritoriji Federacije Bosne i Hercegovine obuhvaća zaposlene u poslovnim subjektima - pravnim osobama, obrtu i srodnim djelatnostima, odbrani/obrani i policiji.

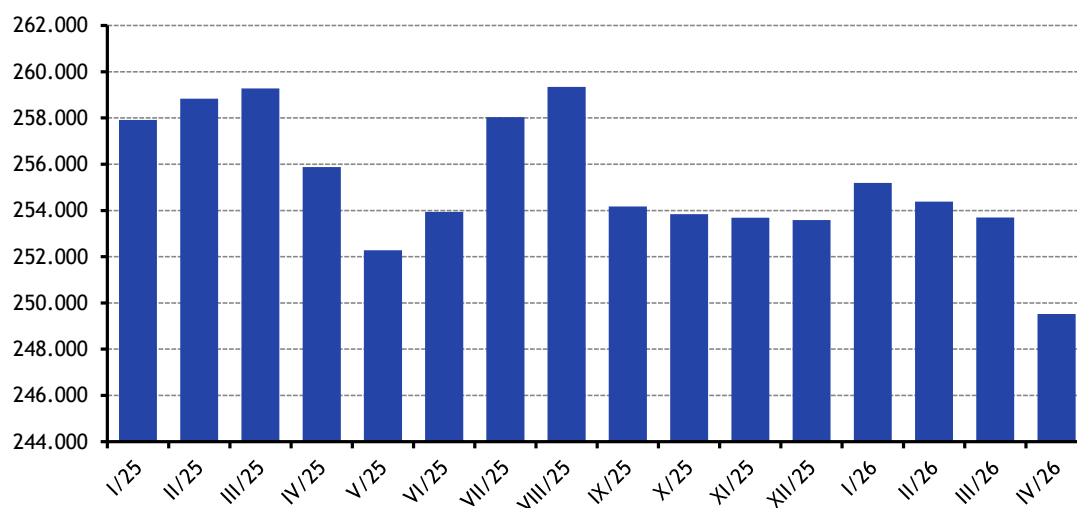
<sup>1)</sup> From January 2018. data on employees are taken over from the Tax Administration of the Federation of BiH. The data was taken retroactively and for 2017. This was terminated by the previous data series for the previous years.

Data on persons in employment on territory Federation of Bosnia and Herzegovina include employment in all legal entities, employment in crafts and related activities and employment in defence and police.

**3.2 Registrirana nezaposlenost po mjesecima**  
*Registered unemployment per months*

	Ukupno <sup>2)</sup> Total <sup>2)</sup> 2025	Ukupno <sup>2)</sup> Total <sup>2)</sup> 2026	Žene Female 2025	Žene Female 2026
I	257.914	255.195	155.403	154.849
II	258.831	254.384	156.043	154.056
III	259.278	253.697	156.398	153.431
IV	255.881	249.517	154.806	151.365
V	252.275		153.009	
VI	253.945		153.919	
VII	258.035		156.761	
VIII	259.338		157.927	
IX	254.176		154.152	
X	253.842		154.218	
XI	253.690		154.105	
XII	253.582		154.058	

**3.2.1 Registrirana nezaposlenost po mjesecima, ukupno**  
*Registered unemployment per months, total*



<sup>2)</sup> Podaci o registriranoj nezaposlenosti preuzimaju se od Federalnog zavoda za zapošljavanje. Dinamika objave podataka u ovom biltenu prati dinamiku objave podataka o broju nezaposlenih Federalnog zavoda za zapošljavanje.

<sup>2)</sup> Data on registered unemployment are taken from the Federal Employment Service. The dynamics of the publication of data in this bulletin follows the dynamics of the publication of data on the number of unemployed by the Federal Employment Services.

3.3 Prosječna mjesečna isplaćena neto i bruto plaća zaposlenih po područjima i oblastima KD BiH 2010

Average monthly paid off net and gross wage of persons in paid employment by sections and divisions of NACE Rev.2

KM

Područja i oblasti <sup>a</sup>	Neto plaća <sup>1)</sup> Net wage <sup>1)</sup>				Bruto plaća <sup>1)</sup> Gross wage <sup>1)</sup>				Sections and divisions
	θ 2025	IV 2025	III 2026	IV 2026	θ 2025	IV 2025	III 2026	IV 2026	
UKUPNO	1.594	1.583	1.700	1.706	2.488	2.472	2.658	2.669	TOTAL
A Poljoprivreda, šumarstvo i ribolov	1.417	1.430	1.501	1.534	2.191	2.221	2.321	2.367	Agriculture, forestry and fishing
01 Biljna i stočarska proizvodnja, lovstvo i uslužne djelatnosti u vezi s njima	1.147	1.128	1.207	1.214	1.785	1.744	1.877	1.874	Crop and animal production, hunting and related service activities
02 Šumarstvo i sječa drva (iskorištavanje šuma)	1.481	1.503	1.574	1.613	2.290	2.340	2.433	2.488	Forestry and logging
03 Ribolov i akvakultura	1.113	1.097	1.189	1.163	1.670	1.643	1.804	1.774	Fishing and aquaculture
B Vađenje ruda i kamena	1.785	1.771	1.823	1.826	2.747	2.746	2.764	2.777	Mining and quarrying
05 Vađenje ugljena i lignita	1.766	1.778	1.792	1.794	2.708	2.752	2.698	2.700	Mining of coal and lignite
07 Vađenje metalnih ruda	2.455	2.169	2.635	2.696	3.853	3.389	4.145	4.273	Mining of metal ores
08 Vađenje ostalih ruda i kamena	1.496	1.544	1.551	1.553	2.322	2.416	2.382	2.438	Other mining and quarrying
09 Pomoćne uslužne djelatnosti u vađenju ruda i kamena	1.225	1.204	1.330	1.362	1.753	1.744	1.936	1.980	Mining support service activities
C Prerađivačka industrija	1.321	1.306	1.384	1.392	2.013	1.990	2.113	2.125	Manufacturing
10 Proizvodnja prehrambenih proizvoda	1.232	1.216	1.262	1.261	1.898	1.874	1.975	1.972	Manufacture of food products
11 Proizvodnja pića	1.609	1.794	1.672	1.845	2.488	2.917	2.587	2.786	Manufacture of beverages
12 Proizvodnja duhanskih proizvoda	-	-	-	-	-	-	-	-	Manufacture of tobacco products
13 Proizvodnja tekstila	1.099	1.106	1.183	1.209	1.444	1.498	1.558	1.573	Manufacture of textiles
14 Proizvodnja odjeće	1.000	995	1.068	1.086	1.314	1.303	1.425	1.458	Manufacture of wearing apparel
15 Proizvodnja kože i srodnih proizvoda	916	926	976	985	1.217	1.224	1.292	1.294	Manufacture of leather and related products
16 Prerada drva i proizvoda od drva i pluta, osim namještaja; proizvodnja predmeta od slame i pletarskih materijala	1.098	1.099	1.143	1.141	1.690	1.692	1.769	1.771	Manufacture of wood and of products of wood and cork, except furniture; manufacture of articles of straw and plaiting materials
17 Proizvodnja papira i proizvoda od papira	1.523	1.508	1.586	1.613	2.385	2.339	2.486	2.534	Manufacture of paper and paper products
18 Štampanje i umnožavanje snimljenih zapisa	1.551	1.535	1.562	1.569	2.429	2.410	2.447	2.455	Printing and reproduction of recorded media
19 Proizvodnja koksa i rafiniranih naftnih proizvoda	1.863	1.933	1.628	1.983	2.699	2.801	2.359	3.394	Manufacture of coke and refined petroleum products
20 Proizvodnja hemikalija i hemijskih proizvoda	1.791	1.741	2.002	2.008	2.818	2.732	3.112	3.124	Manufacture of chemicals and chemical products
21 Proizvodnja osnovnih farmaceutskih proizvoda i farmaceutskih preparata	1.911	1.807	1.895	1.900	2.954	2.847	2.988	2.997	Manufacture of basic pharmaceutical products and pharmaceutical preparations
22 Proizvodnja proizvoda od gume i plastičnih masa	1.264	1.246	1.321	1.324	1.964	1.939	2.058	2.065	Manufacture of rubber and plastic products
23 Proizvodnja ostalih nemetalnih mineralnih proizvoda	1.468	1.436	1.534	1.537	2.285	2.243	2.399	2.404	Manufacture of other non-metallic mineral products
24 Proizvodnja baznih metala	1.439	1.380	1.615	1.546	2.265	2.159	2.395	2.352	Manufacture of basic metals
25 Proizvodnja gotovih metalnih proizvoda, osim mašina i opreme	1.409	1.382	1.449	1.458	2.179	2.133	2.250	2.262	Manufacture of fabricated metal products, except machinery and equipment
26 Proizvodnja računara te elektroničkih i optičkih proizvoda	2.139	2.076	2.294	2.465	3.307	3.209	3.603	3.629	Manufacture of computer, electronic and optical products
27 Proizvodnja električne opreme	1.524	1.526	1.612	1.616	2.384	2.383	2.533	2.541	Manufacture of electrical equipment

**3.3 Prosječna mjesečna isplaćena neto i bruto plaća zaposlenih po područjima i oblastima KD BiH 2010, (nastavak)**  
*Average monthly paid off net and gross wage of persons in paid employment by sections and divisions of NACE Rev.2, (continued)*

KM

Područja i oblasti <sup>a</sup>	Neto plaća <sup>1)</sup> <i>Net wage<sup>1)</sup></i>				Bruto plaća <sup>1)</sup> <i>Gross wage<sup>1)</sup></i>				Sections and divisions
	Ø 2025	IV 2025	III 2026	IV 2026	Ø 2025	IV 2025	III 2026	IV 2026	
28 Proizvodnja mašina i uređaja, d.n.	1.389	1.371	1.457	1.505	2.176	2.147	2.293	2.366	<i>Manufacture of machinery and equipment n.e.c.</i>
29 Proizvodnja motornih vozila, prikolica i poluprikolica	1.559	1.553	1.649	1.612	2.440	2.423	2.575	2.516	<i>Manufacture of motor vehicles, trailers and semi-trailers</i>
30 Proizvodnja ostalih prijevoznih sredstava	1.392	1.340	1.548	1.596	2.176	2.095	2.433	2.507	<i>Manufacture of other transport equipment</i>
31 Proizvodnja namještaja	1.137	1.142	1.191	1.191	1.759	1.771	1.833	1.834	<i>Manufacture of furniture</i>
32 Ostala prerađivačka industrija	1.153	1.140	1.189	1.208	1.800	1.780	1.855	1.886	<i>Other manufacturing</i>
33 Popravak i instaliranje mašina i opreme	1.361	1.358	1.400	1.414	2.081	2.090	2.152	2.171	<i>Repair and installation of machinery and equipment</i>
D Proizvodnja i snabdijevanje električnom energijom, plinom, parom i klimatizacija	2.143	2.115	2.247	2.253	3.512	3.467	3.685	3.695	<i>Electricity, gas, steam and air conditioning supply</i>
35 Proizvodnja i snabdijevanje električnom energijom, plinom, parom i klimatizacija	2.143	2.115	2.247	2.253	3.512	3.467	3.685	3.695	<i>Electricity, gas, steam and air conditioning supply</i>
E Snabdijevanje vodom; uklanjanje otpadnih voda, upravljanje otpadom te djelatnosti sanacije okoliša	1.405	1.373	1.477	1.467	2.182	2.144	2.298	2.282	<i>Water supply, sewerage, waste management and remediation activities</i>
36 Sakupljanje, pročišćavanje i snabdijevanje vodom	1.466	1.437	1.538	1.541	2.282	2.246	2.388	2.391	<i>Water collection, treatment and supply</i>
37 Uklanjanje otpadnih voda	1.484	1.450	2.137	2.131	2.307	2.253	3.375	3.366	<i>Sewerage</i>
38 Sakupljanje otpada, djelatnosti obrade i zbrinjavanja otpada; reciklaža materijala	1.329	1.293	1.399	1.373	2.056	2.015	2.182	2.142	<i>Waste collection, treatment and disposal activities; materials recovery</i>
39 Djelatnosti sanacije okoliša te ostale djelatnosti upravljanja otpadom	-	-	-	-	-	-	-	-	<i>Remediation activities and other waste management services</i>
F Građevinarstvo	1.277	1.266	1.313	1.314	1.981	1.952	2.038	2.038	<i>Construction</i>
41 Gradnja građevina visokogradnje	1.132	1.125	1.160	1.171	1.754	1.744	1.803	1.816	<i>Construction of buildings</i>
42 Gradnja građevina niskogradnje	1.394	1.382	1.450	1.441	2.167	2.128	2.253	2.231	<i>Civil engineering</i>
43 Specijalizirane građevinske djelatnosti	1.244	1.224	1.279	1.284	1.924	1.884	1.976	1.994	<i>Specialised construction activities</i>
G Trgovina na veliko i na malo; popravak motornih vozila i motocikala	1.304	1.304	1.375	1.383	2.040	2.043	2.153	2.162	<i>Wholesale and retail trade; repair of motor vehicles and motorcycles</i>
45 Trgovina na veliko i na malo motornim vozilima i motociklima; popravak motornih vozila i motocikala	1.349	1.432	1.409	1.528	2.122	2.259	2.218	2.410	<i>Wholesale and retail trade and repair of motor vehicles and motorcycles</i>
46 Trgovina na veliko, osim trgovine motornim vozilima i motociklima	1.442	1.450	1.522	1.530	2.252	2.267	2.381	2.393	<i>Wholesale trade, except of motor vehicles and motorcycles</i>
47 Trgovina na malo, osim trgovine motornim vozilima i motociklima	1.209	1.196	1.272	1.269	1.893	1.875	1.991	1.983	<i>Retail trade, except of motor vehicles and motorcycles</i>
H Prijevoz i skladištenje	1.463	1.429	1.515	1.539	2.283	2.232	2.372	2.413	<i>Transportation and storage</i>
49 Kopneni prijevoz i cjevovodni transport	1.268	1.259	1.295	1.313	1.968	1.968	2.012	2.041	<i>Land transport and transport via pipelines</i>
51 Zračni prijevoz	-	-	-	-	-	-	-	-	<i>Air transport</i>
52 Skladištenje i pomoćne djelatnosti u prijevozu	2.023	1.892	2.068	2.093	3.187	2.976	3.262	3.309	<i>Warehousing and support activities for transportation</i>
53 Poštanske i kurirske djelatnosti	1.325	1.320	1.407	1.436	2.064	2.040	2.210	2.259	<i>Postal and courier activities</i>

**3.3 Prosječna mjesečna isplaćena neto i bruto plaća zaposlenih po područjima i oblastima KD BiH 2010, (nastavak)**  
*Average monthly paid off net and gross wage of persons in paid employment by sections and divisions of NACE Rev.2, (continued)*

KM

Područja i oblasti <sup>a</sup>	Neto plaća <sup>1)</sup> <i>Net wage<sup>1)</sup></i>				Bruto plaća <sup>1)</sup> <i>Gross wage<sup>1)</sup></i>				Sections and divisions
	θ 2025	IV 2025	III 2026	IV 2026	θ 2025	IV 2025	III 2026	IV 2026	
I Djelatnosti pružanja smještaja te pripreme i usluživanja hrane (hotelijerstvo i ugostiteljstvo)	1.100	1.081	1.142	1.128	1.696	1.666	1.782	1.757	<i>Accommodation and food service activities</i>
55 Smještaj	1.159	1.134	1.195	1.176	1.776	1.734	1.869	1.830	<i>Accommodation</i>
56 Djelatnosti pripreme i usluživanja hrane i pića	1.048	1.038	1.093	1.083	1.624	1.610	1.701	1.689	<i>Food and beverage service activities</i>
J Informacije i komunikacije	2.256	2.361	2.380	2.519	3.557	3.740	3.777	4.003	<i>Information and communication</i>
58 Izdavačke djelatnosti	1.731	1.658	1.981	1.976	2.711	2.606	3.122	3.124	<i>Publishing activities</i>
59 Proizvodnja filmova, videofilmova i televizijskog programa, djelatnosti snimanja zvučnih zapisa i izdavanja muzičkih zapisa	1.570	1.530	1.640	1.665	2.478	2.413	2.593	2.631	<i>Motion picture, video and television programme production, sound recording</i>
60 Emitiranje programa	1.596	1.634	1.640	1.586	2.485	2.566	2.548	2.498	<i>Programming and broadcasting activities</i>
61 Telekomunikacije	2.082	2.080	2.190	2.097	3.287	3.285	3.464	3.321	<i>Telecommunications</i>
62 Računarsko programiranje, savjetovanje i djelatnosti u vezi s njima	2.810	3.047	2.931	3.269	4.436	4.844	4.677	5.215	<i>Computer programming, consultancy and related activities</i>
63 Informacijske uslužne djelatnosti	1.531	1.527	1.625	1.617	2.410	2.404	2.567	2.548	<i>Information service activities</i>
K Finansijske djelatnosti i djelatnosti osiguranja	2.155	2.156	2.382	2.327	3.422	3.410	3.776	3.688	<i>Financial and insurance activities</i>
64 Finansijske uslužne djelatnosti, osim osiguranja i penzijskih fondova	2.240	2.223	2.528	2.418	3.574	3.529	4.026	3.856	<i>Financial service activities, except insurance and pension funding</i>
65 Osiguranje, reosiguranje i penzijski fondovi, osim obaveznog socijalnog osiguranja	1.786	1.832	1.833	1.910	2.781	2.858	2.849	2.968	<i>Insurance, reinsurance and pension funding, except compulsory social security</i>
66 Pomoćne djelatnosti kod finansijskih usluga i djelatnosti osiguranja	3.111	3.086	3.283	3.313	4.971	4.905	5.213	5.224	<i>Activities auxiliary to financial services and insurance activities</i>
L Poslovanje nekretninama	1.421	1.402	1.480	1.520	2.245	2.219	2.331	2.383	<i>Real estate activities</i>
68 Poslovanje nekretninama	1.421	1.402	1.480	1.520	2.245	2.219	2.331	2.383	<i>Real estate activities</i>
M Stručne, naučne i tehničke djelatnosti	1.823	1.786	1.934	1.938	2.862	2.805	3.038	3.053	<i>Professional, scientific and technical activities</i>
69 Pravne i računovodstvene djelatnosti	1.911	1.812	2.086	2.022	3.035	2.866	3.305	3.254	<i>Legal and accounting activities</i>
70 Upravljačke djelatnosti; savjetovanje u vezi s upravljanjem	1.947	1.839	2.595	2.445	3.015	2.918	4.004	3.785	<i>Activities of head offices; management consultancy activities</i>
71 Arhitektonske i inženjerske djelatnosti; tehničko ispitivanje i analiza	1.672	1.652	1.710	1.738	2.613	2.582	2.679	2.715	<i>Architectural and engineering activities; technical testing and analysis</i>
72 Naučno istraživanje i razvoj	2.269	2.320	2.423	2.489	3.559	3.651	3.755	3.964	<i>Scientific research and development</i>
73 Promocija (reklama i propaganda) i istraživanje tržišta	1.996	1.976	2.036	2.069	3.153	3.088	3.221	3.259	<i>Advertising and market research</i>
74 Ostale stručne, naučne i tehničke djelatnosti	1.809	1.727	1.987	2.032	2.855	2.724	3.193	3.214	<i>Other professional, scientific and technical activities</i>
75 Veterinarske djelatnosti	1.760	1.719	1.750	1.781	2.819	2.806	2.827	2.842	<i>Veterinary activities</i>
N Administrativne i pomoćne uslužne djelatnosti	1.387	1.384	1.489	1.459	2.181	2.181	2.343	2.334	<i>Administrative and support service activities</i>
77 Djelatnosti iznajmljivanja i davanja u zakup (leasing)	2.023	1.938	2.080	3.180	3.178	3.061	3.287	5.058	<i>Rental and leasing activities</i>

**3.3 Prosječna mjesečna isplaćena neto i bruto plaća zaposlenih po područjima i oblastima KD BiH 2010, (nastavak)**  
*Average monthly paid off net and gross wage of persons in paid employment by sections and divisions of NACE Rev.2, (continued)*

KM

Područja i oblasti <sup>a</sup>	Neto plaća <sup>1)</sup> <i>Net wage<sup>1)</sup></i>				Bruto plaća <sup>1)</sup> <i>Gross wage<sup>1)</sup></i>				Sections and divisions
	θ 2025	IV 2025	III 2026	IV 2026	θ 2025	IV 2025	III 2026	IV 2026	
78 Djelatnosti posredovanja u zapošljavanju	1.810	1.772	2.041	1.945	2.813	2.749	3.184	3.045	<i>Employment activities</i>
79 Putničke agencije, organizatori putovanja, turoperatori i ostale rezervacijske usluge te djelatnosti u vezi s njima	1.160	1.124	1.260	1.232	1.791	1.730	1.936	1.896	<i>Travel agency, tour operator reservation service and related activities</i>
80 Zaštitne i istražne djelatnosti	1.080	1.076	1.138	1.132	1.682	1.677	1.772	1.761	<i>Security and investigation activities</i>
81 Usluge u vezi s upravljanjem i održavanjem zgrada te djelatnosti uređenja i održavanja zelenih površina	1.155	1.184	1.174	1.169	1.791	1.838	1.869	1.857	<i>Services to buildings and landscape activities</i>
82 Kancelarijske administrativne i pomoćne djelatnosti te ostale poslovne pomoćne djelatnosti	1.504	1.497	1.599	1.544	2.413	2.421	2.541	2.543	<i>Office administrative, office support and other business support activities</i>
O Javna uprava i odbrana; obavezno socijalno osiguranje	2.023	2.007	2.220	2.212	3.176	3.150	3.492	3.481	<i>Public administration and defence; compulsory social security</i>
84 Javna uprava i odbrana; obavezno socijalno osiguranje	2.023	2.007	2.220	2.212	3.176	3.150	3.492	3.481	<i>Public administration and defence; compulsory social security</i>
P Obrazovanje	1.557	1.562	1.663	1.664	2.435	2.441	2.603	2.604	<i>Education</i>
85 Obrazovanje	1.557	1.562	1.663	1.664	2.435	2.441	2.603	2.604	<i>Education</i>
Q Djelatnosti zdravstvene i socijalne zaštite	2.064	2.003	2.245	2.230	3.245	3.143	3.538	3.509	<i>Human health and social work activities</i>
86 Djelatnosti zdravstvene zaštite	2.157	2.091	2.349	2.337	3.394	3.282	3.704	3.679	<i>Human health activities</i>
87 Djelatnosti socijalne zaštite u ustanovama sa smještajem	1.388	1.352	1.482	1.439	2.164	2.108	2.317	2.248	<i>Residential care activities</i>
88 Djelatnosti socijalne zaštite bez smještaja	1.604	1.585	1.785	1.789	2.518	2.496	2.801	2.794	<i>Social work activities without accommodation</i>
R Umjetnost, zabava i rekreacija	1.333	1.331	1.408	1.411	2.092	2.104	2.219	2.214	<i>Arts, entertainment and recreation</i>
90 Kreativne, umjetničke i zabavne djelatnosti	1.638	1.608	1.777	1.765	2.567	2.535	2.784	2.773	<i>Creative, arts and entertainment activities</i>
91 Biblioteke, arhivi, muzeji i ostale kulturne djelatnosti	1.486	1.470	1.613	1.545	2.336	2.313	2.542	2.433	<i>Libraries, archives, museums and other cultural activities</i>
92 Djelatnosti kockanja i kladenja	1.201	1.203	1.240	1.280	1.883	1.917	1.935	1.981	<i>Gambling and betting activities</i>
93 Sportske, zabavne i rekreacijske djelatnosti	1.343	1.353	1.427	1.354	2.112	2.106	2.310	2.178	<i>Sports activities and amusement and recreation activities</i>
S Ostale uslužne djelatnosti	1.635	1.601	1.715	1.724	2.548	2.492	2.668	2.667	<i>Other service activities</i>
94 Djelatnosti članskih organizacija	1.668	1.633	1.738	1.754	2.596	2.536	2.703	2.706	<i>Activities of membership organisations</i>
95 Popravak računara i predmeta za ličnu upotrebu i domaćinstvo	1.236	1.217	1.284	1.314	1.944	1.951	2.005	2.053	<i>Repair of computers and personal and household goods</i>
96 Ostale lične uslužne djelatnosti	1.526	1.505	1.656	1.620	2.393	2.356	2.581	2.542	<i>Other personal service activities</i>

<sup>1)</sup> U obračun prosječne mjesečne isplaćene neto i bruto plaće uključene su plaće pravnih osoba koje su isplatile plaću za mjesec izvještavanja, a ne i obračunate a neisplaćene plaće.

U ovaj obračun nisu uključene plaće pripadnika odbrane/obrane kao ni plaće zaposlenih u obrtu i srodnim djelatnostima.

<sup>1)</sup> *In calculation of average monthly net and gross earnings are included paid off earnings of legal entities. Earnings of people employed in defence, crafts and related activities, are not included in this calculation.*

3.4 Nominalni indeksi prosječne mjesečne isplaćene neto i bruto plaće zaposlenih po područjima i oblastima KD BiH 2010  
Nominal indices of average monthly paid off net and gross wage of persons in paid employment by sections and divisions of NACE Rev.2

Područja i oblasti <sup>a</sup>	Indeks neto plaće Indices net wage			Indeks bruto plaće Indices gross wage			Sections and divisions
	IV 2026	IV 2026	IV 2026	IV 2026	IV 2026	IV 2026	
	€ 2025	IV 2025	III 2026	€ 2025	IV 2025	III 2026	
UKUPNO	107,0	107,8	100,4	107,3	108,0	100,4	TOTAL
A Poljoprivreda, šumarstvo i ribolov	108,3	107,3	102,2	108,0	106,6	102,0	Agriculture, forestry and fishing
01 Biljna i stočarska proizvodnja, lovstvo i uslužne djelatnosti u vezi s njima	105,8	107,6	100,6	105,0	107,5	99,8	Crop and animal production, hunting and related service activities
02 Šumarstvo i sječa drva (iskorištavanje šuma)	108,9	107,3	102,5	108,6	106,3	102,3	Forestry and logging
03 Ribolov i akvakultura	104,5	106,0	97,8	106,2	108,0	98,3	Fishing and aquaculture
B Vađenje ruda i kamena	102,3	103,1	100,2	101,1	101,1	100,5	Mining and quarrying
05 Vađenje ugljena i lignita	101,6	100,9	100,1	99,7	98,1	100,1	Mining of coal and lignite
07 Vađenje metalnih ruda	109,8	124,3	102,3	110,9	126,1	103,1	Mining of metal ores
08 Vađenje ostalih ruda i kamena	103,8	100,6	100,1	105,0	100,9	102,4	Other mining and quarrying
09 Pomoćne uslužne djelatnosti u vađenju ruda i kamena	111,2	113,1	102,4	112,9	113,5	102,3	Mining support service activities
C Prerađivačka industrija	105,4	106,6	100,6	105,6	106,8	100,6	Manufacturing
10 Proizvodnja prehrambenih proizvoda	102,4	103,7	99,9	103,9	105,2	99,8	Manufacture of food products
11 Proizvodnja pića	114,7	102,8	110,3	112,0	95,5	107,7	Manufacture of beverages
12 Proizvodnja duhanskih proizvoda	-	-	-	-	-	-	Manufacture of tobacco products
13 Proizvodnja tekstila	110,0	109,3	102,2	108,9	105,0	101,0	Manufacture of textiles
14 Proizvodnja odjeće	108,6	109,1	101,7	111,0	111,9	102,3	Manufacture of wearing apparel
15 Proizvodnja kože i srodnih proizvoda	107,5	106,4	100,9	106,3	105,7	100,2	Manufacture of leather and related products
16 Prerada drva i proizvoda od drva i pluta, osim namještaja; proizvodnja predmeta od slame i pletarskih materijala	103,9	103,8	99,8	104,8	104,7	100,1	Manufacture of wood and of products of wood and cork, except furniture; manuf. of articles of straw and plaiting materials
17 Proizvodnja papira i proizvoda od papira	105,9	107,0	101,7	106,2	108,3	101,9	Manufacture of paper and paper products
18 Štampanje i umnožavanje snimljenih zapisa	101,2	102,2	100,4	101,1	101,9	100,3	Printing and reproduction of recorded media
19 Proizvodnja kokska i rafiniranih naftnih proizvoda	106,4	102,6	121,8	125,8	121,2	143,9	Manufacture of coke and refined petroleum products
20 Proizvodnja hemikalija i hemijskih proizvoda	112,1	115,3	100,3	110,9	114,3	100,4	Manufacture of chemicals and chemical products
21 Proizvodnja osnovnih farmaceutskih proizvoda i farmaceutskih preparata	99,4	105,1	100,3	101,5	105,3	100,3	Manufacture of basic pharmaceutical products and pharmaceutical preparations
22 Proizvodnja proizvoda od gume i plastičnih masa	104,7	106,3	100,2	105,1	106,5	100,3	Manufacture of rubber and plastic products
23 Proizvodnja ostalih nemetalnih mineralnih proizvoda	104,7	107,0	100,2	105,2	107,2	100,2	Manufacture of other non-metallic mineral products
24 Proizvodnja baznih metala	107,4	112,0	95,7	103,8	108,9	98,2	Manufacture of basic metals
25 Proizvodnja gotovih metalnih proizvoda, osim mašina i opreme	103,5	105,5	100,6	103,8	106,0	100,5	Manufacture of fabricated metal products, except machinery and equipment
26 Proizvodnja računara te elektroničkih i optičkih proizvoda	115,2	118,7	107,5	109,7	113,1	100,7	Manufacture of computer, electronic and optical products
27 Proizvodnja električne opreme	106,0	105,9	100,2	106,6	106,6	100,3	Manufacture of electrical equipment
28 Proizvodnja mašina i uređaja, d.n.	108,4	109,8	103,3	108,7	110,2	103,2	Manufacture of machinery and equipment n.e.c.
29 Proizvodnja motornih vozila, prikolica i poluprikolica	103,4	103,8	97,8	103,1	103,8	97,7	Manufacture of motor vehicles, trailers and semi-trailers
30 Proizvodnja ostalih prijevoznih sredstava	114,7	119,1	103,1	115,2	119,7	103,0	Manufacture of other transport equipment
31 Proizvodnja namještaja	104,7	104,3	100,0	104,3	103,6	100,1	Manufacture of furniture
32 Ostala prerađivačka industrija	104,8	106,0	101,6	104,8	106,0	101,7	Other manufacturing
33 Popravak i instaliranje mašina i opreme	103,9	104,1	101,0	104,3	103,9	100,9	Repair and installation of machinery and equipment
D Proizvodnja i snabdijevanje električnom energijom, plinom, parom i klimatizacija	105,1	106,5	100,3	105,2	106,6	100,3	Electricity, gas, steam and air conditioning supply
35 Proizvodnja i snabdijevanje električnom energijom, plinom, parom i klimatizacija	105,1	106,5	100,3	105,2	106,6	100,3	Electricity, gas, steam and air conditioning supply

3.4 Nominalni indeksi prosječne mjesečne isplaćene neto i bruto plaće zaposlenih po područjima i oblastima KD BiH 2010, (nastavak)  
*Nominal indices of average monthly paid off net and gross wage of persons in paid employment by sections and divisions of NACE Rev.2, (continued)*

Područja i oblasti <sup>a</sup>	Indeks neto plaće <i>Indices net wage</i>			Indeks bruto plaće <i>Indices gross wage</i>			Sections and divisions
	IV 2026 Ø 2025	IV 2026 IV 2025	IV 2026 III 2026	IV 2026 Ø 2025	IV 2026 IV 2025	IV 2026 III 2026	
	E Snabdijevanje vodom; uklanjanje otpadnih voda, upravljanje otpadom te djelatnosti sanacije okoliša	104,4	106,8	99,3	104,6	106,4	
36 Sakupljanje, pročišćavanje i snabdijevanje vodom	105,1	107,2	100,2	104,8	106,5	100,1	<i>Water collection, treatment and supply</i>
37 Uklanjanje otpadnih voda	143,6	147,0	99,7	145,9	149,4	99,7	<i>Sewerage</i>
38 Sakupljanje otpada, djelatnosti obrade i zbrinjavanja otpada; reciklaža materijala	103,3	106,2	98,1	104,2	106,3	98,2	<i>Waste collection, treatment and disposal activities; materials recovery</i>
39 Djelatnosti sanacije okoliša te ostale djelatnosti upravljanja otpadom	-	-	-	-	-	-	<i>Remediation activities and other waste management services</i>
F Građevinarstvo	102,9	103,8	100,1	102,9	104,4	100,0	<i>Construction</i>
41 Gradnja građevina visokogradnje	103,4	104,1	100,9	103,5	104,1	100,7	<i>Construction of buildings</i>
42 Gradnja građevina niskogradnje	103,4	104,3	99,4	103,0	104,8	99,0	<i>Civil engineering</i>
43 Specijalizirane građevinske djelatnosti	103,2	104,9	100,4	103,6	105,8	100,9	<i>Specialised construction activities</i>
G Trgovina na veliko i na malo; popravak motornih vozila i motocikala	106,1	106,1	100,6	106,0	105,8	100,4	<i>Wholesale and retail trade; repair of motor vehicles and motorcycles</i>
45 Trgovina na veliko i na malo motornim vozilima i motociklima; popravak motornih vozila i motocikala	113,3	106,7	108,4	113,6	106,7	108,7	<i>Wholesale and retail trade and repair of motor vehicles and motorcycles</i>
46 Trgovina na veliko, osim trgovine motornim vozilima i motociklima	106,1	105,5	100,5	106,3	105,6	100,5	<i>Wholesale trade, except of motor vehicles and motorcycles</i>
47 Trgovina na malo, osim trgovine motornim vozilima i motociklima	105,0	106,1	99,8	104,8	105,8	99,6	<i>Retail trade, except of motor vehicles and motorcycles</i>
H Prijevoz i skladištenje	105,2	107,7	101,6	105,7	108,1	101,7	<i>Transportation and storage</i>
49 Kopneni prijevoz i cjevovodni transport	103,5	104,3	101,4	103,7	103,7	101,4	<i>Land transport and transport via pipelines</i>
51 Zračni prijevoz	-	-	-	-	-	-	<i>Air transport</i>
52 Skladištenje i pomoćne djelatnosti u prijevozu	103,5	110,6	101,2	103,8	111,2	101,4	<i>Warehousing and support activities for transportation</i>
53 Poštanske i kurirske djelatnosti	108,4	108,8	102,1	109,4	110,7	102,2	<i>Postal and courier activities</i>
I Djelatnosti pružanja smještaja te pripreme i usluž.hrane(hotelijerstvo i ugostiteljstvo)	102,5	104,3	98,8	103,6	105,5	98,6	<i>Accommodation and food service activities</i>
55 Smještaj	101,5	103,7	98,4	103,0	105,5	97,9	<i>Accommodation</i>
56 Djelatnost pripreme i usluživanja hrane i pića	103,3	104,3	99,1	104,0	104,9	99,3	<i>Food and beverage service activities</i>
J Informacije i komunikacije	111,7	106,7	105,8	112,5	107,0	106,0	<i>Information and communication</i>
58 Izdavačke djelatnosti	114,2	119,2	99,7	115,2	119,9	100,1	<i>Publishing activities</i>
59 Proizv. filmova, videofilmova i televizijskog programa, djelatnosti snimanja zvučnih zapisa i izdavanja muzičkih zapisa	106,1	108,8	101,5	106,2	109,0	101,5	<i>Motion picture, video and television programme production, sound recording</i>
60 Emitiranje programa	99,4	97,1	96,7	100,5	97,3	98,0	<i>Programming and broadcasting activities</i>
61 Telekomunikacije	100,7	100,8	95,8	101,0	101,1	95,9	<i>Telecommunications</i>
62 Računarsko programiranje, savjetovanje i djelatnosti u vezi s njima	116,3	107,3	111,5	117,6	107,7	111,5	<i>Computer programming, consultancy and related activities</i>
63 Informacijske uslužne djelatnosti	105,6	105,9	99,5	105,7	106,0	99,3	<i>Information service activities</i>
K Finansijske djelatnosti i djelatnosti osiguranja	108,0	107,9	97,7	107,8	108,2	97,7	<i>Financial and insurance activities</i>
64 Finansijske uslužne djelatnosti, osim osiguranja i penzijskih fondova	107,9	108,8	95,6	107,9	109,3	95,8	<i>Financial service activities, except insurance and pension funding</i>
65 Osiguranje, reosiguranje i penzijski fondovi, osim obaveznog socijalnog osiguranja	106,9	104,3	104,2	106,7	103,8	104,2	<i>Insurance, reinsurance and pension funding, except compulsory social security</i>
66 Pomoćne djelatnosti kod finansijskih usluga i djelatnosti osiguranja	106,5	107,4	100,9	105,1	106,5	100,2	<i>Activities auxiliary to financial services and insurance activities</i>
L Poslovanje nekretninama	107,0	108,4	102,7	106,1	107,4	102,2	<i>Real estate activities</i>
68 Poslovanje nekretninama	107,0	108,4	102,7	106,1	107,4	102,2	<i>Real estate activities</i>

3.4 Nominalni indeksi prosječne mjesečne isplaćene neto i bruto plaće zaposlenih po područjima i oblastima KD BiH 2010, (nastavak)  
Nominal indices of average monthly paid off net and gross wage of persons in paid employment by sections and divisions of NACE Rev.2,  
(continued)

Područja i oblasti <sup>a</sup>	Indeks neto plaće Indices net wage			Indeks bruto plaće Indices gross wage			Sections and divisions
	IV 2026 Ø 2025	IV 2026 IV 2025	IV 2026 III 2026	IV 2026 Ø 2025	IV 2026 IV 2025	IV 2026 III 2026	
M Stručne, naučne i tehničke djelatnosti	106,3	108,5	100,2	106,7	108,8	100,5	Professional, scientific and technical
69 Pravne i računovodstvene djelatnosti	105,8	111,6	96,9	107,2	113,5	98,5	Legal and accounting activities
70 Upravljačke djelatnosti; savjetovanje u vezi s upravljanjem	125,6	133,0	94,2	125,5	129,7	94,5	Activities of head offices; management consultancy activities
71 Arhitektonske i inženjerske djelatnosti; tehničko ispitivanje i analiza	103,9	105,2	101,6	103,9	105,2	101,3	Architectural and engineering activities; technical testing and analysis
72 Naučno istraživanje i razvoj	109,7	107,3	102,7	111,4	108,6	105,6	Scientific research and development
73 Promocija (reklama i propaganda) i istraživanje tržišta	103,7	104,7	101,6	103,4	105,5	101,2	Advertising and market research
74 Ostale stručne, naučne i tehničke djelatnosti	112,3	117,7	102,3	112,6	118,0	100,7	Other professional, scientific and technical activities
75 Veterinarske djelatnosti	101,2	103,6	101,8	100,8	101,3	100,5	Veterinary activities
N Administrativne i pomoćne uslužne djelatnosti	105,2	105,4	98,0	107,0	107,0	99,6	Administrative and support service activities
77 Djelatnosti iznajmljivanja i davanja u zakup (leasing)	157,2	164,1	152,9	159,2	165,2	153,9	Rental and leasing activities
78 Djelatnosti posredovanja u zapošljavanju	107,5	109,8	95,3	108,2	110,8	95,6	Employment activities
79 Putničke agencije, organizatori putovanja, turoperatori i ostale rezervacijske usluge te djelatnosti u vezi s njima	106,2	109,6	97,8	105,9	109,6	97,9	Travel agency, tour operator reservation service and related activities
80 Zaštitne i istražne djelatnosti	104,8	105,2	99,5	104,7	105,0	99,4	Security and investigation activities
81 Usluge u vezi s upravljanjem i održavanjem zgrada te djelatnosti uređenja i održavanja zelenih površina	101,2	98,7	99,6	103,7	101,0	99,4	Services to buildings and landscape activities
82 Kancelarijske administrativne i pomoćne djelatnosti te ostale poslovne pomoćne djelatnosti	102,7	103,1	96,6	105,4	105,0	100,1	Office administrative, office support and other business support activities
O Javna uprava i odbrana; obavezno socijalno osiguranje	109,3	110,2	99,6	109,6	110,5	99,7	Public administration and defence; compulsory social security
84 Javna uprava i odbrana; obavezno socijalno osiguranje	109,3	110,2	99,6	109,6	110,5	99,7	Public administration and defence; compulsory social security
P Obrazovanje	106,9	106,5	100,1	106,9	106,7	100,0	Education
85 Obrazovanje	106,9	106,5	100,1	106,9	106,7	100,0	Education
Q Djelatnosti zdravstvene i socijalne zaštite	108,0	111,3	99,3	108,1	111,6	99,2	Human health and social work activities
86 Djelatnosti zdravstvene zaštite	108,3	111,8	99,5	108,4	112,1	99,3	Human health activities
87 Djelatnosti socijalne zaštite u ustanovama sa smještajem	103,7	106,4	97,1	103,9	106,6	97,0	Residential care activities
88 Djelatnosti socijalne zaštite bez smještaja	111,5	112,9	100,2	111,0	111,9	99,8	Social work activities without accommodation
R Umjetnost, zabava i rekreacija	105,9	106,0	100,2	105,8	105,2	99,8	Arts, entertainment and recreation
90 Kreativne, umjetničke i zabavne djelatnosti	107,8	109,8	99,3	108,0	109,4	99,6	Creative, arts and entertainment activities
91 Biblioteke, arhivi, muzeji i ostale kulturne djelatnosti	104,0	105,1	95,8	104,2	105,2	95,7	Libraries, archives, museums and other cultural activities
92 Djelatnosti kockanja i klađenja	106,6	106,4	103,2	105,2	103,3	102,4	Gambling and betting activities
93 Sportske, zabavne i rekreacijske djelatnosti	100,8	100,1	94,9	103,1	103,4	94,3	Sports activities and amusement and recreation activities
S Ostale uslužne djelatnosti	105,4	107,7	100,5	104,7	107,0	100,0	Other service activities
94 Djelatnosti članskih organizacija	105,2	107,4	100,9	104,2	106,7	100,1	Activities of membership organisations
95 Popravak računara i predmeta za ličnu upotrebu i domaćinstvo	106,3	108,0	102,3	105,6	105,2	102,4	Repair of computers and personal and household goods
96 Ostale lične uslužne djelatnosti	106,2	107,6	97,8	106,2	107,9	98,5	Other personal service activities

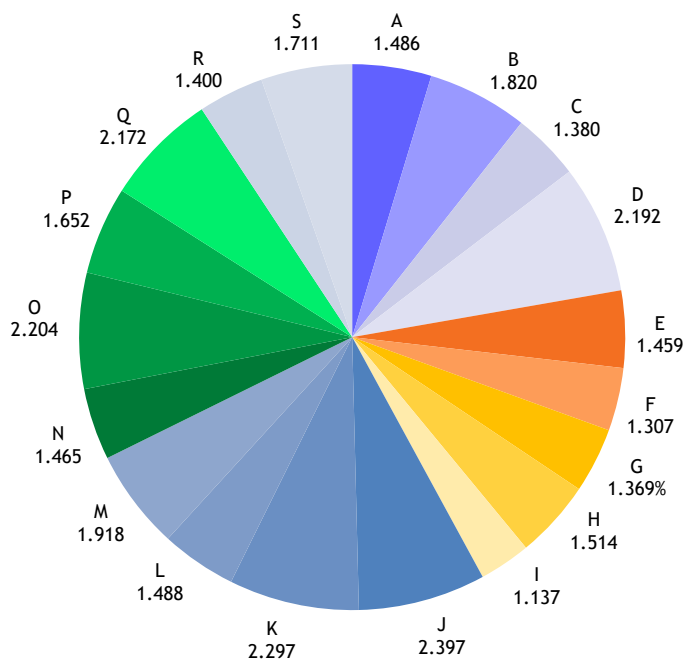
**3.5 Prosječna mjesečna isplaćena neto i bruto plaća zaposlenih po područjima KD BiH 2010, period februar/mart 2026. godine - april/travanj 2026. godine**

*Average monthly paid off net and gross wages of persons in paid employment by section of NACE Rev.2, February 2026 - April 2026*

Područja	Neto plaća Net wage II 2026-IV 2026	Bruto plaća Gross wage II 2026-IV 2026	Sections
UKUPNO	1.683	2.632	TOTAL
A Poljoprivreda, šumarstvo i ribolov	1.486	2.296	Agriculture, forestry and fishing
B Vađenje ruda i kamena	1.820	2.767	Mining and quarrying
C Prerađivačka industrija	1.380	2.107	Manufacturing
D Proizvodnja i snabdijevanje električnom energijom, plinom, parom i klimatizacija	2.192	3.595	Electricity, gas, steam and air conditioning supply
E Snabdijevanje vodom; uklanjanje otpadnih voda, upravljanje otpadom te djelatnosti sanacije	1.459	2.268	Water supply, sewerage, waste management and remediation activities
F Građevinarstvo	1.307	2.028	Construction
G Trgovina na veliko i na malo; popravak motornih vozila i motocikala	1.369	2.143	Wholesale and retail trade; repair of motor vehicles and motorcycles
H Prijevoz i skladištenje	1.514	2.369	Transportation and storage
I Djelatnosti pružanja smještaja te pripreme i usluživanja hrane (hotelijerstvo i ugostiteljstvo)	1.137	1.769	Accommodation and food service activities
J Informacije i komunikacije	2.397	3.807	Information and communication
K Finansijske djelatnosti i djelatnosti osiguranja	2.297	3.655	Financial and insurance activities
L Poslovanje nekretninama	1.488	2.339	Real estate activities
M Stručne, naučne i tehničke djelatnosti	1.918	3.015	Professional, scientific and technical activities
N Administrativne i pomoćne uslužne djelatnosti	1.465	2.317	Administrative and support service activities
O Javna uprava i odbrana; obavezno socijalno osiguranje	2.204	3.475	Public administration and defence; compulsory social security
P Obrazovanje	1.652	2.586	Education
Q Djelatnosti zdravstvene i socijalne zaštite	2.172	3.418	Human health and social work activities
R Umjetnost, zabava i rekreacija	1.400	2.205	Arts, entertainment and recreation
S Ostale uslužne djelatnosti	1.711	2.660	Other service activities

**3.5.1 Tromjesečna neto i bruto plaća za period februar/mart 2026. godine - april/travanj 2026. godine**

*Quarterly net and gross salary for the period February 2026 - April 2026*



**3.6 Neto i bruto plaća po kantonima**  
*Net and gross wage by cantons*

Kantoni Cantoni	Neto plaća u KM <sup>1)</sup> Net wage in KM <sup>1)</sup>		Index Indices IV 2026 III 2026	Bruto plaća u KM <sup>1)</sup> Gross wage in KM <sup>1)</sup>		Index Indices IV 2026 III 2026
	III 2026	IV 2026		III 2026	IV 2026	
FEDERACIJA BiH	1.700	1.706	100,4	2.658	2.669	100,4
Unsko - sanski kanton	1.554	1.556	100,1	2.430	2.434	100,2
Kanton Posavski	1.592	1.614	101,4	2.497	2.533	101,4
Tuzlanski kanton	1.535	1.561	101,7	2.381	2.422	101,7
Zeničko - dobojski kanton	1.506	1.503	99,8	2.322	2.316	99,7
Bosansko - podrinjski kanton	1.745	1.738	99,6	2.738	2.731	99,7
Srednjobosanski kanton	1.480	1.487	100,5	2.259	2.262	100,1
Hercegovačko - neretvanski kanton	1.755	1.752	99,8	2.755	2.755	100,0
Zapadnohercegovački kanton	1.525	1.518	99,5	2.377	2.376	100,0
Kanton Sarajevo	2.042	2.044	100,1	3.238	3.241	100,1
Kanton 10	1.621	1.579	97,4	2.531	2.465	97,4

<sup>1)</sup> U obračun prosječne mjesečne isplaćene neto i bruto plaće uključene su plaće pravnih osoba koje su isplatile plaću za mjesec izvještavanja, a ne i obračunate a neisplaćene plaće.

U ovaj obračun nisu uključene plaće pripadnika odbrane/obrane kao ni plaće zaposlenih u obrtu i srodnim djelatnostima.

<sup>1)</sup> In calculation of average monthly net and gross earnings are included paid off earnings of legal entities.

Earnings of people employed in defence, crafts and related activities, are not included in this calculation.

**3.7 Prosječne penzije, broj isplaćenih penzija, zaposleni, nezaposleni, neto plaća po mjesecima**  
*Average pensions, number of pensions paid, employed, unemployed, net wage per months*

Mjesec Month	Prosječna penzija/ mirovina u KM <sup>2)</sup> Average pension in KM <sup>2)</sup>	Ukupan broj isplaćenih penzija/ mirovina Total number of payment pension	Broj zaposlenih Number of employed persons	Broj nezaposlenih <sup>3)</sup> Number of unemployed persons <sup>3)</sup>	Neto plaća u KM Net wage in KM	Stopa nezaposlenosti Rate of unemployment	Odnos broja penzionera/ zaposleni Ratio of the numbers of pensioners/ employees	Odnos prosječna penzija/ neto plaća Ratio of average pension/ net wage
2025.								
I	622,16	456.433	547.291	257.914	1.546	32,0	83,4	40,2
II	621,95	457.276	545.427	258.831	1.525	32,2	83,8	40,8
III	624,30	454.830	543.165	259.278	1.565	32,3	83,7	39,9
IV	651,66	456.103	545.517	255.881	1.583	31,9	83,6	41,2
V	651,76	458.152	546.452	252.275	1.590	31,6	83,8	41,0
VI	651,75	458.632	547.601	253.945	1.577	31,7	83,8	41,3
VII	651,71	459.570	544.379	258.035	1.628	32,2	84,4	40,0
VIII	651,49	460.260	540.049	259.338	1.595	32,4	85,2	40,8
IX	651,40	461.857	547.318	254.176	1.603	31,7	84,4	40,6
X	651,35	462.491	547.390	253.842	1.632	31,7	84,5	39,9
XI	651,19	464.203	546.635	253.690	1.622	31,7	84,9	40,1
XII	651,05	465.132	546.082	253.582	1.664	31,7	85,2	39,1
2026.								
I	723,53	465.697	542.342	255.195	1.671	32,0	85,9	43,3
II	724,16	465.965	542.073	254.384	1.643	31,9	86,0	44,1
III	727,23	464.689	541.925	253.697	1.700	31,9	85,7	42,8
IV	727,82	466.768	545.222	249.517	1.706	31,4	85,6	42,7

<sup>2)</sup> Podaci o penzijama/mirovinama preuzeti su od Federalnog zavoda PIO - MIO / Data picked up from Federal pension funds

<sup>3)</sup> Podaci o registriranoj nezaposlenosti preuzimaju se od Federalnog zavoda za zapošljavanje.

<sup>3)</sup> Data on registered unemployment are taken from the Federal Employment Service.

4.1 Indeksi potrošačkih cijena

The consumer price indices

(2015=100)

Godina	I	II	III	IV	V	VI	VII	VIII	IX	X	XI	XII
2015	99,9	100,1	100,7	100,8	100,8	100,7	99,6	99,6	99,5	99,6	99,5	99,2
2016	98,9	98,4	98,6	99,0	99,0	98,8	98,3	98,2	98,3	98,9	99,1	99,0
2017	99,5	100,1	100,3	100,6	100,4	99,8	99,2	99,0	99,8	100,1	100,2	100,1
2018	100,3	101,1	101,4	101,6	101,7	101,9	101,1	100,9	101,6	102,1	102,3	101,9
2019	101,9	102,1	102,1	102,5	102,8	102,4	101,8	101,5	101,8	102,2	102,5	102,1
2020	102,7	102,7	102,6	101,5	100,6	100,7	100,4	100,2	100,4	100,8	101,0	100,7
2021	101,0	101,5	102,3	102,5	102,3	102,5	102,3	102,6	103,5	105,2	106,4	107,3
2022	108,5	110,3	113,6	117,0	117,8	119,8	120,3	120,4	122,3	125,3	125,1	124,1
2023	124,5	124,6	125,1	125,0	124,6	124,0	123,6	124,7	125,2	125,4	125,3	125,1
2024	125,3	126,1	126,3	126,6	126,5	125,8	125,8	126,7	126,7	127,1	127,7	128,1
2025	129,4	130,3	130,1	130,4	130,5	131,1	131,4	131,2	131,6	132,4	132,9	133,0
2026	134,0	134,4	136,8	139,0	137,6							

4.2 Indeksi potrošačkih cijena

The consumer price indices

(Prethodni mjesec=100)

(Previous month=100)

Godina	I	II	III	IV	V	VI	VII	VIII	IX	X	XI	XII
2015	...	100,2	100,6	100,1	99,9	99,9	98,9	100,0	99,9	100,0	99,9	99,8
2016	99,7	99,5	100,1	100,4	100,1	99,8	99,5	99,9	100,1	100,6	100,2	99,8
2017	100,6	100,5	100,3	100,3	99,8	99,4	99,3	99,8	100,8	100,3	100,1	99,9
2018	100,1	100,8	100,3	100,2	100,1	100,2	99,2	99,8	100,6	100,6	100,1	99,7
2019	100,0	100,3	100,0	100,3	100,3	99,6	99,4	99,8	100,3	100,3	100,3	99,6
2020	100,5	100,0	99,9	98,9	99,2	100,1	99,7	99,8	100,2	100,4	100,1	99,7
2021	100,3	100,5	100,8	100,2	99,8	100,2	99,8	100,3	100,9	101,6	101,2	100,8
2022	101,2	101,7	103,0	103,0	100,7	101,7	100,4	100,1	101,5	102,5	99,9	99,2
2023	100,3	100,1	100,4	99,9	99,6	99,5	99,7	100,9	100,4	100,2	99,9	99,8
2024	100,2	100,6	100,2	100,2	99,9	99,5	99,9	100,8	100,0	100,3	100,4	100,3
2025	101,1	100,7	99,8	100,2	100,1	100,5	100,2	99,9	100,2	100,6	100,4	100,1
2026	100,7	100,3	101,9	101,6	99,0							

4.3 Indeksi potrošačkih cijena

The consumer price indices

(Isti mjesec prethodne godine=100)

(The same month previous year=100)

Godina	I	II	III	IV	V	VI	VII	VIII	IX	X	XI	XII
2016	99,0	98,4	97,9	98,1	98,3	98,1	98,7	98,6	98,8	99,3	99,7	99,7
2017	100,7	101,7	101,8	101,6	101,4	101,0	100,9	100,8	101,5	101,2	101,1	101,2
2018	100,7	101,0	101,1	101,0	101,3	102,1	102,0	102,0	101,8	102,0	102,0	101,8
2019	101,6	101,0	100,8	100,9	101,0	100,4	100,6	100,6	100,3	100,1	100,2	100,2
2020	100,8	100,5	100,4	99,0	97,9	98,4	98,7	98,7	98,6	98,7	98,5	98,6
2021	98,4	98,8	99,7	101,0	101,7	101,8	101,8	102,4	103,1	104,3	105,4	106,5
2022	107,4	108,7	111,0	114,1	115,1	116,8	117,6	117,4	118,1	119,1	117,6	115,7
2023	114,7	113,0	110,2	106,9	105,8	103,5	102,8	103,6	102,4	100,1	100,1	100,8
2024	100,7	101,1	100,9	101,2	101,5	101,5	101,7	101,6	101,3	101,3	101,9	102,4
2025	103,3	103,4	103,0	103,0	103,2	104,2	104,5	103,6	103,8	104,2	104,1	103,9
2026	103,5	103,1	105,2	106,6	105,5							

4.4 Indeksi potrošačkih cijena

The consumer price indices

(Decembar prethodne godine=100)

(December previous year=100)

Godina	I	II	III	IV	V	VI	VII	VIII	IX	X	XI	XII
2016	99,7	99,2	99,3	99,7	99,8	99,5	99,1	99,0	99,1	99,7	99,9	99,7
2017	100,6	101,1	101,4	101,6	101,4	100,9	100,2	100,0	100,9	101,1	101,3	101,2
2018	100,1	101,0	101,3	101,5	101,6	101,8	101,0	100,8	101,4	102,0	102,1	101,8
2019	100,0	100,2	100,2	100,5	100,8	100,4	99,9	99,6	99,9	100,3	100,6	100,2
2020	100,5	100,6	100,4	99,4	98,5	98,6	98,3	98,1	98,3	98,7	98,8	98,6
2021	100,3	100,8	101,6	101,8	101,6	101,8	101,6	101,9	102,8	104,4	105,7	106,5
2022	101,2	102,8	105,9	109,0	109,8	111,6	112,1	112,2	114,0	116,8	116,7	115,7
2023	100,3	100,4	100,8	100,8	100,4	99,9	99,6	100,5	100,9	101,1	101,0	100,8
2024	100,2	100,8	101,0	101,2	101,1	100,6	100,6	101,3	101,3	101,6	102,1	102,4
2025	101,1	101,7	101,6	101,8	101,9	102,4	102,6	102,5	102,7	103,4	103,8	103,9
2026	100,7	101,0	102,9	104,5	103,5							

4.5 Indeksi potrošačkih cijena - maj/svibanj 2026. godine  
The consumer price indices in May 2026

COICOP	Odjeljak Division	V 2026 IV 2026	V 2026 V 2025	V 2026 XII 2025	VI 2025-V 2026 VI 2024-V 2025	I-V 2026 I-V 2025	V 2026 Ø 2025	I-V 2026 Ø 2025	I-V 2026 XII 2025	V 2026 Ø 2015
00	UKUPAN INDEKS / TOTAL INDEX	99,0	105,5	103,5	104,4	104,8	104,9	103,9	102,5	137,6
01	Hrana i bezalkoholna pića <i>Food and non-alcoholic beverages</i>	99,1	101,5	101,5	106,1	103,4	102,2	102,5	101,8	162,4
01.1	Hrana <i>Food</i>	99,1	101,7	101,9	105,1	103,1	102,5	102,7	102,2	161,5
01.2	Bezalkoholna pića <i>Non-alcoholic drinks</i>	99,0	99,9	98,2	114,3	105,1	100,5	101,2	98,9	169,9
02	Alkoholna pića i duhan <i>Alcoholic beverages and tobacco</i>	100,1	103,8	103,0	103,7	103,7	103,9	102,9	102,1	158,6
02.1	Alkoholna pića <i>Alcoholic drinks</i>	100,7	102,7	102,3	102,1	102,2	102,5	102,1	101,9	127,1
02.2	Duhan <i>Tobacco</i>	100,0	104,1	103,2	104,1	104,1	104,2	103,1	102,2	167,6
03	Odjeća i obuća <i>Clothing and footwear</i>	100,3	89,9	96,7	89,3	90,3	92,3	92,3	96,7	37,7
03.1	Odjeća <i>Clothing</i>	100,1	89,7	97,1	88,5	90,1	92,2	92,9	97,8	35,7
03.2	Obuća <i>Footwear</i>	100,8	90,5	95,9	91,0	90,8	92,5	91,3	94,6	42,3
04	Stanovanje, voda, električna energija, plin i drugi energenti <i>Housing, water, electricity, gas and other fuels</i>	99,0	110,6	102,7	104,9	108,6	107,4	107,3	102,6	142,5
04.1	Najammina <i>Actual rentals for housing</i>	101,1	114,8	101,6	116,0	115,3	109,6	108,4	100,5	210,8
04.3	Održavanje i popravka stana <i>Maintenance and repair of the dwelling</i>	100,2	105,3	101,5	106,7	106,8	104,9	104,1	100,8	153,5
04.4	Vodosnabdijevanje različite komunalne usluge relativno do stana <i>Water supply and miscellaneous services relating to the dwelling</i>	100,0	104,0	101,3	106,2	105,8	103,3	103,3	101,3	138,3
04.5	Električna energija, plin i drugi energenti <i>Electricity, gas and other fuels</i>	98,5	112,0	103,2	103,7	108,7	108,1	108,2	103,2	138,3
05	Namještaj, kućanski uređaji i redovno održavanje kuće <i>Furniture, household equipment and routine, maintenance of the house</i>	100,0	101,6	100,3	101,7	102,8	101,7	101,7	100,3	116,8
05.1	Namještaj, pokućstvo, tepisi i ostale podne prostirke <i>Furniture and furnishings, carpets and other floor coverings</i>	100,0	99,0	100,6	98,3	101,0	100,1	101,0	101,5	110,3
05.2	Tekstilni proizvodi za kuću <i>Household textiles</i>	100,4	100,7	99,9	100,4	101,2	100,2	100,8	100,5	101,8
05.3	Kućanski aparati <i>Household appliances</i>	99,0	98,8	99,5	98,5	99,0	98,6	99,5	100,4	97,2
05.4	Stakleno i stolno posuđe <i>Glassware, tableware and household utensils</i>	100,0	99,5	99,4	98,7	99,1	99,3	99,6	99,7	104,4
05.5	Alati i oprema za kuću i vrt <i>Tools and equipment for house and garden</i>	99,9	100,5	100,0	101,3	100,9	100,4	100,3	100,0	116,5
05.6	Dobra i usluge za redovno održavanje kuće <i>Goods and services for routine household maintenance</i>	100,2	103,5	100,5	103,9	104,8	103,3	102,6	99,9	125,1
06	Zdravstvo <i>Health</i>	100,3	102,9	101,5	103,7	103,3	102,7	102,1	100,9	125,9
06.1	Medicinski proizvodi, pomagala i oprema <i>Medical products, appliances and equipment</i>	100,3	103,3	101,6	104,6	103,7	103,0	102,4	101,1	132,2
06.2	Zdravstvene usluge, osim bolničkih <i>Out-patient services</i>	100,3	102,7	101,6	102,7	103,0	102,7	101,9	100,8	120,4
06.3	Bolničke usluge <i>Hospital services</i>	100,0	100,0	100,0	100,0	100,0	100,0	100,0	100,0	100,0

4.5 Indeksi potrošačkih cijena - maj/svibanj 2026. godine, (nastavak)

The consumer price indices in May 2026, (continued)

COICOP	Odjeljak Division	V 2026	V 2026	V 2026	VI 2025-V 2026	I-V 2026	V 2026	I-V 2026	I-V 2026	V 2026
		IV 2026	V 2025	XII 2025	VI 2024-V 2025	I-V 2025	Ø 2025	Ø 2025	XII 2025	Ø 2015
07	Prijevoz <i>Transport</i>	95,9	123,1	118,5	103,9	111,5	119,6	111,8	110,8	146,2
07.1	Prijevozna sredstva <i>Purchase of vehicles</i>	100,0	99,7	99,9	99,8	99,9	99,9	99,9	99,9	115,0
07.2	Upotreba prijevoznih sredstava <i>Operation of personal transport equipment</i>	94,7	129,4	123,0	104,9	114,7	124,6	115,1	113,7	152,3
07.3	Usluge prijevoza <i>Transport services</i>	102,6	107,3	107,5	101,9	102,2	107,1	102,2	102,6	138,5
08	Komunikacije <i>Communications</i>	100,1	100,1	100,2	100,2	100,1	100,1	100,1	100,1	88,1
08.1	Poštanske usluge <i>Postal services</i>	100,0	110,3	100,0	110,3	110,3	104,0	104,0	100,0	110,7
08.2	Telefonska i telefaks oprema <i>Telephone and telefax equipment</i>	100,7	99,3	102,5	99,8	98,5	100,2	99,4	101,6	53,8
08.3	Telefonske i telefaks usluge <i>Telephone and telefax services</i>	100,0	100,0	100,0	100,2	100,1	100,1	100,1	100,0	92,5
09	Rekreacija i kultura <i>Recreation and culture</i>	100,2	102,7	100,5	104,3	104,0	102,2	102,0	100,3	135,5
09.1	Audiovizuelna, foto i informatička oprema <i>Audio-visual, photographic and information processing equipment</i>	100,1	96,3	100,8	95,1	95,9	97,5	97,5	100,8	59,0
09.2	Ostala trajna dobra za rekreaciju i kulturu <i>Other major durables for recreation and culture</i>	100,0	102,3	102,2	100,4	101,5	102,2	101,4	101,4	113,1
09.3	Ostala dobra za rekreaciju, vrt i kućni ljubimci <i>Other recreational items and equipment, gardens and pets</i>	100,9	102,4	102,4	102,8	102,7	102,9	102,3	101,9	123,9
09.4	Usluge rekreacije i kulture <i>Recreational and cultural services</i>	100,0	103,3	100,3	105,5	105,4	102,8	102,7	100,2	141,4
09.5	Knjige, novine i pisani pribor <i>Newspapers, books and stationery</i>	100,1	102,2	100,5	103,2	102,6	102,0	101,6	100,1	145,0
09.6	Paket aranžmani <i>Package holidays</i>	101,5	101,1	98,6	103,1	100,8	96,8	97,3	99,2	129,8
10	Obrazovanje <i>Education</i>	100,0	103,8	100,9	103,1	103,7	102,6	102,5	100,8	115,7
10.1	Predškolsko i osnovno školsko obrazovanje <i>Pre-primary and primary education</i>	100,0	109,2	104,3	107,4	109,3	106,1	105,4	103,6	153,7
10.2	Srednjoškolsko obrazovanje <i>Secondary education</i>	100,0	103,9	102,1	102,6	103,5	103,2	102,7	101,7	108,4
10.4	Univerzitetsko obrazovanje <i>High school and university education</i>	100,0	102,5	100,0	102,2	102,5	101,7	101,7	100,0	110,5
10.5	Obrazovanje nedefinisano po nivou <i>Education not definable by level</i>	100,0	105,2	101,8	103,4	104,9	104,4	104,1	101,5	115,4
11	Restorani i hoteli <i>Restaurants and hotels</i>	100,5	105,4	101,6	107,2	106,8	104,5	103,7	100,9	152,6
11.1	Usluge ishrane <i>Catering services</i>	100,1	105,3	100,9	107,7	107,0	104,3	104,0	100,6	158,2
11.2	Usluge smještaja <i>Accommodation services</i>	103,5	106,2	107,2	103,9	105,0	105,9	101,6	102,8	120,7
12	Ostala dobra i usluge <i>Miscellaneous goods and services</i>	100,4	102,2	100,5	102,4	102,0	101,8	101,2	99,9	127,3
12.1	Lična njega <i>Personal care</i>	100,7	103,3	100,5	103,9	103,1	102,5	101,8	99,8	142,5
12.3	Lični predmeti n.d.k. <i>Personal effects n.e.c.</i>	100,2	91,9	98,6	91,9	91,0	94,1	93,9	98,4	84,3
12.5	Osiguranje <i>Insurance</i>	100,0	100,0	100,0	100,0	100,0	100,0	100,0	100,0	109,6
12.6	Financijske usluge n.d.k. <i>Financial services n.e.c.</i>	100,0	100,0	100,0	100,7	100,4	100,1	100,1	100,0	130,0
12.7	Ostale usluge <i>Other services n.e.c.</i>	100,0	103,2	102,0	101,3	102,1	103,0	101,8	100,8	108,6

4.6 Mjesečni indeksi potrošačkih cijena po COICOP klasifikaciji  
Monthly consumer price indices by COICOP classification

(2015 = 100)

COICOP	Odjeljak Division	2025								2026				
		V	VI	VII	VIII	IX	X	XI	XII	I	II	III	IV	V
00	UKUPAN INDEKS / TOTAL INDEX	130,5	131,1	131,4	131,2	131,6	132,4	132,9	133,0	134,0	134,4	136,8	139,0	137,6
01	Hrana i bezalkoholna pića Food and non-alcoholic beverages	160,1	160,4	159,8	159,3	159,4	159,9	159,7	160,0	162,1	162,7	163,4	164,0	162,4
01.1	Hrana Food	158,8	158,9	158,1	157,5	157,5	158,2	158,0	158,4	160,7	161,7	162,5	163,0	161,5
01.2	Bezalkoholna pića Non-alcoholic drinks	170,1	172,4	173,6	174,2	174,7	173,7	173,4	173,0	172,7	170,5	170,6	171,6	169,9
02	Alkoholna pića i duhan Alcoholic beverages and tobacco	152,7	152,9	153,0	153,2	153,6	154,1	154,0	153,9	154,7	156,4	158,0	158,4	158,6
02.1	Alkoholna pića Alcoholic drinks	123,8	123,6	123,1	122,9	124,8	124,9	124,7	124,2	125,8	126,2	127,5	126,2	127,1
02.2	Duhan Tobacco	161,0	161,3	161,5	161,8	161,8	162,4	162,4	162,4	162,9	165,0	166,6	167,6	167,6
03	Odjeća i obuća Clothing and footwear	42,0	41,4	40,7	41,0	40,0	40,0	39,3	39,0	38,7	37,5	37,2	37,6	37,7
03.1	Odjeća Clothing	39,9	39,2	38,3	38,9	37,6	37,4	37,0	36,8	37,1	35,9	35,4	35,7	35,7
03.2	Obuća Footwear	46,7	46,5	46,1	45,8	45,5	45,8	44,8	44,1	42,1	40,9	41,2	41,9	42,3
04	Stanovanje, voda, električna energija, plin i drugi energenti Housing, water, electricity, gas and other fuels	128,8	129,9	130,6	130,5	133,1	136,8	138,0	138,8	141,5	141,9	142,3	144,0	142,5
04.1	Najamnina Actual rentals for housing	183,6	194,6	199,1	199,1	199,1	202,0	202,0	207,4	207,4	207,4	208,5	208,5	210,8
04.3	Održavanje i popravka stana Maintenance and repair of the dwelling	145,7	146,6	147,0	147,5	148,4	150,8	151,1	151,2	151,3	151,6	152,5	153,2	153,5
04.4	Vodosnabdijevanje i različite komunalne usluge Water supply and miscellaneous services relating to the dwelling	132,9	133,2	136,5	136,5	136,5	136,5	136,5	136,5	138,3	138,3	138,3	138,3	138,3
04.5	Električna energija, plin i drugi energenti Electricity, gas and other fuels	123,5	124,1	124,1	123,9	127,3	131,8	133,3	134,0	137,2	137,7	138,2	140,4	138,3
05	Namještaj, kućanski uređaji i redovno održavanje kuće Furniture, household equipment and routine maintenance of the house	115,0	115,3	115,9	115,6	115,4	115,9	116,2	116,4	116,3	116,9	116,9	116,8	116,8
05.1	Namještaj, pokućstvo, tepisi i ostale podne prostirke Furniture and furnishings, carpets and other floor coverings	111,5	111,2	110,8	109,2	110,5	109,9	110,0	109,6	111,0	112,0	112,8	110,3	110,3
05.2	Tekstilni proizvodi za kuću Household textiles	101,2	101,5	101,6	101,7	101,7	102,4	102,3	101,9	102,9	103,2	102,7	101,5	101,8
05.3	Kućanski aparati Household appliances	98,4	98,2	98,8	98,6	98,8	98,0	97,9	97,7	98,3	99,0	98,0	98,1	97,2
05.4	Stakleno i stolno posuđe Glassware, tableware and household utensils	104,9	104,9	104,8	104,5	104,6	104,4	104,7	105,0	105,4	104,6	104,5	104,3	104,4
05.5	Alati i oprema za kuću i vrt Tools and equipment for house and garden	115,9	116,5	116,3	116,5	116,5	116,8	116,3	116,4	116,4	116,4	116,4	116,6	116,5
05.6	Dobra i usluge za redovno održavanje kuće Goods and services for routine household maintenance	120,9	121,6	122,8	122,9	121,9	123,3	123,8	124,5	123,5	124,1	124,1	124,8	125,1
06	Zdravstvo Health	122,3	122,4	123,1	123,6	123,7	123,9	124,0	124,0	124,2	124,8	125,1	125,5	125,9
06.1	Medicinski proizvodi, pomagala i oprema Medical products, appliances and equipment	128,0	128,4	129,3	129,4	129,6	130,0	130,1	130,1	130,5	131,2	131,8	131,8	132,2
06.2	Zdravstvene usluge, osim bolničkih Out-patient services	117,2	116,8	117,3	118,4	118,4	118,4	118,4	118,4	118,4	118,9	118,9	120,0	120,4
06.3	Bolničke usluge Hospital services	100,0	100,0	100,0	100,0	100,0	100,0	100,0	100,0	100,0	100,0	100,0	100,0	100,0

4.6 Mjesečni indeksi potrošačkih cijena po COICOP klasifikaciji, (nastavak)  
Monthly consumer price indices by COICOP classification, (continued)

(2015 = 100)

COICOP	Odjeljak Division	2025								2026				
		V	VI	VII	VIII	IX	X	XI	XII	I	II	III	IV	V
07	Prijevoz <i>Transport</i>	118,7	120,1	122,0	120,8	120,8	121,8	124,8	123,3	122,4	122,8	139,5	152,4	146,2
07.1	Prijevozna sredstva <i>Purchase of vehicles</i>	115,3	115,3	115,3	115,4	115,3	114,4	114,7	115,1	115,1	115,0	115,0	115,0	115,0
07.2	Upotreba prijevoznih sredstava <i>Operation of personal transport equipment</i>	117,7	119,4	121,8	120,5	120,6	122,0	125,6	123,8	122,6	123,3	144,6	160,9	152,3
07.3	Usluge prijevoza <i>Transport services</i>	129,1	130,6	131,0	128,5	128,2	128,3	129,7	128,8	128,2	128,0	131,1	135,0	138,5
08	Komunikacije <i>Communications</i>	88,1	88,1	88,1	88,0	88,1	88,1	88,0	88,0	88,0	88,0	88,1	88,1	88,1
08.1	Poštanske usluge <i>Postal services</i>	100,4	110,7	110,7	110,7	110,7	110,7	110,7	110,7	110,7	110,7	110,7	110,7	110,7
08.2	Telefonska i telefaks oprema <i>Telephone and telefax equipment</i>	54,1	53,9	53,4	53,2	53,7	53,6	52,9	52,5	52,9	53,3	53,4	53,4	53,8
08.3	Telefonske i telefaks usluge <i>Telephone and telefax services</i>	92,4	92,4	92,4	92,4	92,4	92,4	92,4	92,4	92,4	92,4	92,5	92,5	92,5
09	Rekreacija i kultura <i>Recreation and culture</i>	132,0	133,1	133,5	135,0	135,0	134,8	134,9	134,9	135,0	135,1	135,3	135,3	135,5
09.1	Audiovizuelna, foto i informatička oprema <i>Audio-visual, photographic and information processing equipment</i>	61,2	61,1	60,4	60,5	59,5	59,0	59,1	58,5	58,6	59,3	59,1	58,9	59,0
09.2	Ostala trajna dobra za rekreaciju i kulturu <i>Other major durables for recreation and culture</i>	110,6	110,6	110,6	110,6	110,7	110,7	110,7	110,7	111,7	111,7	111,7	113,1	113,1
09.3	Ostala dobra za rekreaciju, vrt i kućni ljubimci <i>Other recreational items and equipment, gardens and pets</i>	121,0	121,4	121,3	121,2	121,3	119,5	120,1	121,0	122,1	122,5	124,9	122,8	123,9
09.4	Usluge rekreacije i kulture <i>Recreational and cultural services</i>	136,9	137,8	137,9	140,7	141,2	141,0	141,0	141,0	141,1	141,1	141,1	141,4	141,4
09.5	Knjige, novine i pisaći pribor <i>Newspapers, books and stationery</i>	141,9	141,8	141,9	141,6	143,6	144,5	144,5	144,3	144,2	144,2	144,3	144,9	145,0
09.6	Paket aranžmani <i>Package holidays</i>	128,4	139,2	149,5	147,5	133,1	130,9	130,9	131,7	131,7	131,7	131,7	128,0	129,8
10	Obrazovanje <i>Education</i>	111,5	112,5	112,5	112,7	114,7	114,9	114,6	114,7	115,2	115,5	115,7	115,7	115,7
10.1	Predškolsko i osnovno školsko obrazovanje <i>Pre-primary and primary education</i>	140,7	148,7	148,7	148,7	148,7	150,3	147,3	147,3	151,3	151,3	153,7	153,7	153,7
10.2	Srednjoškolsko obrazovanje <i>Secondary education</i>	104,3	104,3	104,3	106,2	106,2	106,2	106,2	106,2	106,2	108,4	108,4	108,4	108,4
10.4	Univerzitetsko obrazovanje <i>High school and university education</i>	107,7	107,7	107,7	107,7	110,5	110,5	110,5	110,5	110,5	110,5	110,5	110,5	110,5
10.5	Obrazovanje nedefinirano po nivou <i>Education not definable by level</i>	109,6	109,6	110,6	110,8	110,8	110,8	112,1	113,4	113,8	115,2	115,4	115,4	115,4
11	Restorani i hoteli <i>Restaurants and hotels</i>	144,8	148,0	149,0	149,1	149,1	149,2	149,3	150,2	150,5	151,0	151,5	151,9	152,6
11.1	Usluge ishrane <i>Catering services</i>	150,2	153,4	154,2	154,3	154,5	154,9	155,5	156,7	157,0	157,5	158,0	158,0	158,2
11.2	Usluge smještaja <i>Accommodation services</i>	113,7	117,5	118,8	118,7	118,1	116,7	113,7	112,6	113,3	113,9	114,5	116,6	120,7
12	Ostala dobra i usluge <i>Miscellaneous goods and services</i>	124,5	124,7	125,9	126,6	125,8	125,1	125,8	126,7	126,4	126,2	126,2	126,8	127,3
12.1	Lična njega <i>Personal care</i>	137,9	138,2	140,5	141,8	140,3	139,0	140,1	141,8	141,3	141,0	140,9	141,5	142,5
12.3	Lični predmeti n.d.k. <i>Personal effects n.e.c.</i>	91,7	91,0	89,0	87,3	86,9	86,8	86,2	85,5	84,6	83,5	84,1	84,1	84,3
12.5	Osiguranje <i>Insurance</i>	109,6	109,6	109,6	109,6	109,6	109,6	109,6	109,6	109,6	109,6	109,6	109,6	109,6
12.6	Finansijske usluge n.d.k. <i>Financial services n.e.c.</i>	130,0	130,0	130,0	130,0	130,0	130,0	130,0	130,0	130,0	130,0	130,0	130,0	130,0
12.7	Ostale usluge <i>Other services n.e.c.</i>	105,3	105,3	105,3	105,4	105,4	105,4	106,5	106,5	106,5	106,5	106,5	108,6	108,6

4.7 Prehrambeni proizvodi - stope promjena cijena - maj/svibanj 2026. godine  
Food products - rates of change - May 2026

(%)

COICOP	Opis grupe proizvoda	V 2026 XII 2025	V 2026 V 2025	The group product description
00	UKUPAN INDEKS	3,5	5,5	GENERAL INDEX
01	HRANA I BEZALKOHOLNA PIĆA	1,5	1,5	FOOD AND NON-ALCOHOLIC BEVERAGES
01.1	Hrana	1,9	1,7	Food
01.1.1	Hljeb i žitarice	0,7	1,1	Bread and cereals
01.1.1.1	Riža	-1,2	-1,0	Rice
01.1.1.2	Hljeb, peciva i biskviti	0,3	1,4	Bread, bakery products and biscuits
01.1.1.3	Tjestenine	-2,6	-1,9	Pasta products
01.1.1.4	Ostali pekarski proizvodi	1,9	2,8	Other bakery products
01.1.1.5	Brašno i ostali proizvodi od žitarica	1,8	1,1	Flour and other cereals products
01.1.2	Meso	3,4	5,8	Meat
01.1.2.1	Juneće i teleće meso	5,9	13,0	Beef and veal
01.1.2.2	Svinjsko meso	11,1	8,5	Pork
01.1.2.3	Janjeće meso	1,1	3,4	Lamb
01.1.2.4	Pileće meso	0,6	-5,5	Chicken
01.1.2.5	Sušeno i dimljeno meso i jestive iznutrice	0,2	2,5	Dried and smoked meat, edible offals
01.1.2.6	Ostalo konzervirano meso i mesne preradevine	2,3	5,5	Delicatessen and other meat preparations
01.1.3	Riba	0,9	2,7	Fish
01.1.3.1	Svježa ili zamrznuta riba i plodovi mora	1,5	1,0	Fresh chilled or frozen fish and sea food
01.1.3.4	Konzervirana i prerađena riba i plodovi mora	-0,6	7,2	Preserved or processed fish and sea food
01.1.4	Mlijeko, sir i jaja	-3,1	-4,2	Milk, cheese and eggs
01.1.4.1	Svježe mlijeko	-11,9	-16,2	Fresh milk
01.1.4.4	Jogurt, kiselo mlijeko i drugi slični proizvodi	-0,6	-3,5	Yogurt
01.1.4.5	Sirevi	-2,2	-0,6	Cheese
01.1.4.6	Ostali mliječni proizvodi, pavlake i mliječni namazi	1,1	3,0	Other milk products, sour cream and milk spreads
01.1.4.7	Jaja i proizvodi bazirani na jajima	4,8	5,2	Eggs and egg-based products
01.1.5	Ulja i masnoće	0,1	-1,2	Oils and fats
01.1.5.1	Maslac (puter)	-3,9	-6,5	Butter
01.1.5.2	Margarin i druge biljne masnoće	-2,8	-8,1	Margarine
01.1.5.3	Maslinovo ulje	-2,6	-8,5	Olive oil
01.1.5.4	Jestiva ulja	3,8	6,5	Edible oils(sunflower, corn, soy, etc.)
01.1.5.5	Ostale masti životinjskog porijekla	-5,6	-4,0	Other edible animal fat
01.1.6	Voće	1,8	-1,9	Fruit
01.1.7	Povrće	14,6	8,5	Vegetables
01.1.8	Šećer, džem, med, čokolada i slatkiši	-1,9	-1,3	Sugar, jam, honey, chocolate and confectionery
01.1.8.1	Šećer	-0,7	-7,1	Sugar
01.1.8.2	Džem, marmelada i med	1,5	3,5	Jam, marmalades and honey

4.7 Prehrambeni proizvodi - stope promjena cijena - maj/svibanj 2026. godine, (nastavak)

Food products - rates of change - May 2026, (continued)

(%)

COICOP	Opis grupe proizvoda	V 2026 XII 2025	V 2026 V 2025	The group product description
01.1.8.3	Čokolada	-6,4	-3,2	Chocolate
01.1.8.4	Slatkiši	0,2	2,0	Confectionery
01.1.8.5	Sladoled i ostali slični zaleđeni proizvodi	-3,2	-1,6	Edible ice, ice cream and sorbet
01.1.8.6	Ostali proizvodi na bazi kaka	-0,9	0,5	Other cocoa based products
01.1.9	Ostali prehrambeni proizvodi	1,4	2,3	Food products n.e.c.
01.1.9.1	Ostali prehrambeni proizvodi	0,2	1,4	Food products n.e.c.
01.1.9.2	Začini, prehrambeni dodaci i sol	2,8	4,9	Spices, food additives and salt
01.1.9.3	Pripremljeni prašci za pecivo, kvasac, instant i supa od koncentrata, prašak za šlag, vanilin šećer, puding i sl.	0,6	0,4	Soup and soup concentrates, powdered cream
01.1.9.4	Homogenizirana dječija hrana i dijetetski proizvodi	2,5	1,9	Homogenised baby food and dietary products
01.2	Bezalkoholna pića	-1,8	-0,1	Non-alcoholic beverages
01.2.1	Kafa, čaj i kakao	-2,8	-0,1	Coffee, tea and cocoa
01.2.1.1	Kafa	-3,3	-0,4	Coffee all kinds
01.2.1.2	Čaj	1,0	1,9	Tea and other plant products for infusions
01.2.1.3	Kakao i čokolada u prahu	1,0	4,3	Cocoa and powdered chocolate
01.2.2	Mineralna voda, bezalkoholna pića i sokovi od voća i povrća	0,2	-0,2	Mineral waters, soft drinks, fruit and vegetable juices
01.2.2.1	Mineralna voda	2,1	1,0	Mineral water
01.2.2.2	Gazirana pića	-1,5	-2,0	Soft drinks and concentrates
01.2.2.3	Voćni sokovi i sokovi od povrća	0,3	0,3	Fruit and vegetable juice

#### 4.8 Ukupan indeks cijena proizvođača industrijskih proizvoda

Producer price index - total

(2021 = 100)

Godina	I	II	III	IV	V	VI	VII	VIII	IX	X	XI	XII
2021	94,5	96,5	96,8	97,0	97,8	99,1	101,1	102,0	102,2	102,6	104,3	106,1
2022	108,0	110,8	112,0	115,5	126,4	125,9	124,7	123,4	124,2	123,9	125,0	124,8
2023	126,8	128,3	129,3	127,5	126,5	126,0	124,7	124,3	124,1	123,6	124,8	124,8
2024	124,3	124,7	125,4	125,8	126,7	127,7	127,3	128,6	129,1	129,4	127,5	127,9
2025	129,6	130,5	129,3	129,6	129,8	129,6	129,7	129,3	129,7	130,0	131,8	131,5
2026	131,6	133,2	133,8	133,9	134,7							

#### 4.9 Indeks cijena proizvođača industrijskih proizvoda na domaćem tržištu

Producer price index on domestic market

(2021 = 100)

Godina	I	II	III	IV	V	VI	VII	VIII	IX	X	XI	XII
2021	96,7	98,9	97,1	97,3	97,5	98,8	100,2	101,0	101,2	101,2	104,2	105,7
2022	108,8	113,1	113,6	116,6	123,8	123,1	123,7	123,6	124,1	124,3	126,6	126,8
2023	127,2	128,6	129,5	126,4	126,0	125,4	123,9	123,9	123,8	123,9	127,4	127,9
2024	127,3	128,7	126,9	127,4	128,3	128,5	128,8	129,1	129,2	129,9	132,9	133,3
2025	135,6	136,2	133,6	134,0	134,1	134,4	134,0	134,0	134,1	134,5	137,7	137,6
2026	138,0	138,4	139,7	138,3	139,3							

#### 4.10 Indeks cijena proizvođača industrijskih proizvoda na inozemnom tržištu

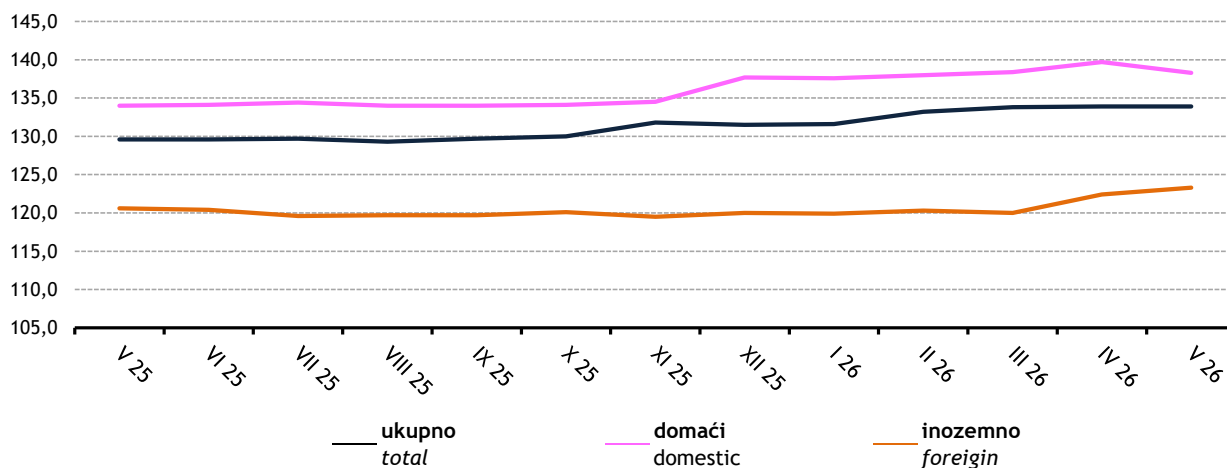
Producer price index on non-domestic market

(2021 = 100)

Godina	I	II	III	IV	V	VI	VII	VIII	IX	X	XI	XII
2021	92,6	94,4	96,5	96,8	98,1	99,3	101,9	102,9	103,1	103,7	104,4	106,4
2022	107,3	108,9	110,7	114,6	128,6	128,2	125,6	123,2	124,3	123,6	123,6	123,2
2023	123,7	124,4	126,3	125,1	123,4	122,6	120,8	119,9	119,3	119,3	118,6	118,5
2024	118,7	117,9	119,7	119,9	121,0	122,1	121,8	122,9	123,4	123,1	118,8	119,7
2025	119,6	120,6	120,4	120,6	120,4	119,6	119,7	119,7	120,1	119,5	120,0	119,9
2026	120,3	120,0	122,4	123,3	124,1							

#### Indeksi cijena proizvođača industrijskih proizvoda u FBiH po vrsti tržišta, maj/svibanj 2025 - maj/svibanj 2026 (2021=100)

Producer price indices of industrial products in the Federation BiH by the type of market, May 2025 - May 2026 (2021=100)



4.11 Ukupan indeks cijena proizvođača industrijskih proizvoda, maj/svibanj 2026. godine  
Producer price index total, May 2026

NACE - PRODCOM	V 2026	V 2026	V 2026	I-V 2026	V 2026	I-V 2026	I-V 2026	NACE-PRODCOM
	IV 2026	V 2025	XII 2025	I-V 2025	Ø 2025	Ø 2025	XII 2025	
UKUPAN INDEKS	100,6	103,8	102,4	102,8	103,6	102,6	101,5	TOTAL INDEX
PREMA GLAVNIM INDUSTRIJSKIM GRUPACIJAMA								BY MAIN INDUSTRIAL GROUPINGS
Energija	99,9	105,8	96,2	105,6	102,6	105,9	99,3	Energy
Intermedijarni proizvodi osim energije	101,2	106,6	106,3	104,1	106,8	103,9	103,4	Intermediate goods except energy
Kapitalni proizvodi	99,7	99,3	100,1	100,2	99,9	99,8	100,0	Capital goods
Trajni proizvodi za široku potrošnju	100,2	98,4	100,2	97,5	98,9	98,6	99,9	Durable consumer goods
Netrajni proizvodi za široku potrošnju	99,9	101,7	100,7	102,6	101,8	101,7	100,7	Non-durable consumer goods
PREMA PODRUČJIMA I OBLASTIMA KD-a								BY SECTIONS AND DIVISIONS OF CEA
B Vadenje ruda i kamena	99,3	100,3	99,4	100,8	100,0	100,5	99,9	Mining and quarrying
05 Vadenje uglja/ugljena i lignita	99,0	99,9	98,9	100,5	99,5	100,3	99,6	Mining of coal and lignite <sup>a</sup>
07 Vadenje metalnih ruda	101,6	99,9	100,0	99,5	100,4	99,1	98,7	Mining of metal ores
08 Vadenje ostalih ruda i kamena	100,4	104,5	104,5	104,4	104,9	103,9	103,6	Other mining and quarrying
C Prerađivačka industrija	100,8	104,0	103,8	102,8	104,3	102,5	102,0	Manufacturing
10 Proizvodnja prehrambenih proizvoda	99,4	101,9	100,3	103,7	101,8	102,2	100,6	Manufacture of food products
11 Proizvodnja pića	101,6	103,4	102,7	102,1	103,6	101,9	101,0	Manufacture of beverages
13 Proizvodnja tekstila	100,0	100,6	100,6	101,0	100,8	100,7	100,5	Manufacture of textiles
14 Proizvodnja odjeće	98,9	100,7	100,2	101,0	100,5	100,8	100,6	Manufacture of wearing apparel
15 Proizvodnja kože i srodnih proizvoda	100,0	100,2	100,2	100,4	100,3	100,2	100,1	Manufacture of leather and related products
16 Prerada drveta/drva i proizvoda od drveta/drva i plute, osim namještaja; proizvodnja predmeta od slame i pletarskih materijala	101,9	106,1	105,0	104,5	105,9	103,5	102,6	Manufacture of wood and products of wood and cork except furniture; mfr. of articles of straw and plaiting materials
17 Proizvodnja papira i proizvoda od papira	100,4	92,7	103,6	91,0	96,8	95,0	101,8	Manufacture of paper and paper products
18 Štampanje/Tiskanje i umnožavanje snimljenih zapisa	98,7	98,7	98,7	99,7	98,7	99,7	99,7	Printing and reproduction of recorded media
19 Proizvodnja koksa i rafiniranih naftnih proizvoda	103,4	125,4	138,7	111,5	124,2	116,3	130,0	Manufacture of coke, refined petroleum products
20 Proizvodnja hemikalija/kemikalija i hemijskih/kemijskih proizvoda	100,2	101,1	102,4	102,5	102,6	102,5	102,3	Manufacture of chemicals and chemical products
21 Proizvodnja osnovnih farmaceutskih proizvoda i farmaceutskih preparata	100,0	98,9	98,9	100,3	99,5	99,5	98,9	Manufacture of basic pharmaceutical products and pharmaceutical preparations
22 Proizvodnja proizvoda od gume i plastičnih masa	102,3	102,4	102,8	100,1	102,4	100,2	100,6	Manufacture of rubber and plastic products
23 Proizvodnja ostalih nemetalnih mineralnih proizvoda	101,0	104,0	103,5	104,1	104,3	102,4	101,5	Manufacture of other non-metallic mineral products
24 Proizvodnja baznih metala	100,7	116,0	112,6	109,7	115,0	109,4	107,1	Manufacture of basic metals

4.11 Ukupan indeks cijena proizvođača industrijskih proizvoda, maj/svibanj 2026. godine, (nastavak)  
Producer price index total, May 2026, (continued)

NACE - PRODCOM		V 2026 IV 2026	V 2026 V 2025	V 2026 XII 2025	I-V 2026 I-V 2025	V 2026 θ 2025	I-V 2026 θ 2025	I-V 2026 XII 2025	NACE-PRODCOM
25	Proizvodnja gotovih metalnih proizvoda, osim mašina/strojeva i opreme	100,6	100,4	101,7	100,7	101,6	100,1	100,2	Manufacture of fabricated metal products, except machinery and equipment
26	Proizvodnja računara te elektroničkih i optičkih proizvoda	100,1	99,3	100,3	98,5	99,1	99,4	100,5	Manufacture of computers, electronic and optical products
27	Proizvodnja električne opreme	103,5	112,3	108,7	107,0	110,6	106,9	105,0	Manufacture of electrical equipment
28	Proizvodnja mašina/strojeva i uređaja, d.n.	100,0	100,0	101,4	100,7	101,0	100,9	101,3	Manufacture of machinery and equipment n.e.c.
29	Proizvodnja motornih vozila, prikolica i poluprikolica	99,5	99,8	99,7	101,8	100,3	101,0	100,4	Manufacture of motor vehicles, trailers, semi-trailers
31	Proizvodnja namještaja	100,2	98,7	100,5	97,8	99,2	98,8	100,1	Manufacture of furniture
32	Ostala prerađivačka industrija	100,0	100,0	100,8	100,1	101,1	101,1	100,8	Other manufacturing
D	Proizvodnja i snabdijevanje/opskrba električnom energijom, gasom/plinom, parom i klimatizacija	99,9	105,1	92,4	105,9	100,6	106,1	97,5	Electricity, gas, steam and air conditioning supply
35	Proizvodnja i snabdijevanje/opskrba električnom energijom, gasom/plinom, parom i klimatizacija	99,9	105,1	92,4	105,9	100,6	106,1	97,5	Electricity, gas, steam and air conditioning supply
E	Snabdijevanje vodom, uklanjanje otpadnih voda, upravljanje otpadom te djelatnosti sanacije okoliša	99,9	101,3	102,8	101,3	101,7	101,1	102,2	Water supply; sewerage, waste management and remediation activities
36	Sakupljanje, pročišćavanje i snabdijevanje vodom	100,0	102,1	100,0	104,5	102,0	102,0	100,0	Water collection, treatment and supply
38	Sakupljanje otpada, djelatnosti obrade i zbrinjavanja otpada; reciklaža materijala	100,0	101,5	104,7	100,3	102,1	101,2	103,8	Waste collection, treatment and disposal activities; materials recovery

**4.12 Indeksi cijena proizvođača industrijskih proizvoda na domaćem tržištu, maj/svibanj 2026. godine**  
*Producer price index total on domestic market, May 2026*

NACE - PRODCOM	V 2026 IV 2026	V 2026 V 2025	V 2026 XII 2025	I-V 2026 I-V 2025	V 2026 θ 2025	I-V 2026 θ 2025	I-V 2026 XII 2025	NACE-PRODCOM
UKUPAN INDEKS	100,7	103,9	101,2	103,0	103,2	102,8	100,8	TOTAL INDEX
PREMA GLAVNIM INDUSTRIJSKIM GRUPACIJAMA								BY MAIN INDUSTRIAL GROUPINGS
Energija	99,8	103,6	95,3	104,0	100,8	104,1	98,4	Energy
Intermedijarni proizvodi osim energije	101,5	105,3	106,3	102,2	105,8	102,5	103,0	Intermediate goods except energy
Kapitalni proizvodi	101,0	100,8	100,7	99,9	100,8	99,8	99,7	Capital goods
Trajni proizvodi za široku potrošnju	100,6	100,0	100,3	99,6	100,1	99,7	99,9	Durable consumer goods
Netrajni proizvodi za široku potrošnju	100,4	102,9	101,3	103,9	102,9	102,6	101,0	Non - durable consumer goods
PREMA PODRUČJIMA I OBLASTIMA KD-a								BY SECTIONS AND DIVISIONS OF CEA
B Vađenje ruda i kamena	99,2	100,3	99,3	100,8	99,9	100,5	99,9	Mining and quarrying
05 Vađenje uglja/ugljena i lignita	99,0	99,7	98,6	100,4	99,3	100,2	99,4	Mining of coal and lignite <sup>a</sup>
07 Vađenje metalnih ruda	101,8	99,9	100,0	99,4	100,4	99,0	98,6	Mining of metal ores
08 Vađenje ostalih ruda i kamena	100,5	104,9	104,8	104,6	105,2	104,2	103,8	Other mining and quarrying
C Prerađivačka industrija	101,2	104,4	104,1	102,8	104,6	102,5	101,9	Manufacturing
10 Proizvodnja prehrambenih proizvoda	100,1	102,7	100,8	104,3	102,6	102,5	100,7	Manufacture of food products
11 Proizvodnja pića	101,7	103,9	103,2	102,5	104,2	102,3	101,3	Manufacture of beverages
13 Proizvodnja tekstila	100,0	101,5	101,5	102,3	101,9	101,6	101,2	Manufacture of textiles
14 Proizvodnja odjeće	98,9	103,6	102,5	102,7	102,8	102,3	102,0	Manufacture of wearing apparel
15 Proizvodnja kože i srodnih proizvoda	100,0	100,0	100,0	100,0	100,0	100,0	100,0	Manufacture of leather and related products
16 Prerada drveta/drva i proizvoda od drveta/drva i plute, osim namještaja; proizvodnja predmeta od slame i pletarskih materijala	105,9	111,8	110,4	107,2	112,5	106,2	104,3	Manufacture of wood and products of wood and cork except furniture; mfr. of articles of straw and plaiting materials
17 Proizvodnja papira i proizvoda od papira	100,3	105,8	107,5	101,8	106,2	102,3	103,6	Manufacture of paper and paper products
18 Štampanje/Tiskanje i umnožavanje snimljenih zapisa	98,7	98,7	98,7	99,7	98,7	99,7	99,7	Printing and reproduction of recorded media
19 Proizvodnja koksa i rafiniranih naftnih proizvoda	103,4	99,1	109,6	92,0	104,6	98,1	102,7	Manufacture of coke, refined petroleum products
20 Proizvodnja hemikalija/kemikalija i hemijskih/kemijskih proizvoda	100,4	100,2	100,4	100,9	100,8	100,4	100,0	Manufacture of chemicals and chemical products
21 Proizvodnja osnovnih farmaceutskih proizvoda i farmaceutskih preparata	100,0	101,8	101,8	102,5	102,1	102,0	101,7	Manufacture of basic pharmaceutical products and pharmaceutical preparations
22 Proizvodnja proizvoda od gume i plastičnih masa	101,8	102,9	102,7	100,6	102,7	100,6	100,6	Manufacture of rubber and plastic products
23 Proizvodnja ostalih nemetalnih mineralnih proizvoda	101,1	104,5	103,9	104,2	104,7	102,5	101,7	Manufacture of other non-metallic mineral products
24 Proizvodnja baznih metala	102,8	110,0	113,8	101,3	111,4	104,3	106,5	Manufacture of basic metals

4.12 Indeksi cijena proizvođača industrijskih proizvoda na domaćem tržištu, maj/svibanj 2026. godine, (nastavak)  
Producer price index total on domestic market, May 2026, (continued)

NACE - PRODCOM		<u>V 2026</u> IV 2026	<u>V 2026</u> V 2025	<u>V 2026</u> XII 2025	<u>I-V 2026</u> I-V 2025	<u>V 2026</u> Ø 2025	<u>I-V 2026</u> Ø 2025	<u>I-V 2026</u> XII 2025	NACE-PRODCOM
25	Proizvodnja gotovih metalnih proizvoda, osim mašina/strojeva i opreme	101,2	103,0	103,3	100,7	103,2	101,1	101,3	Manufacture of fabricated metal products, except machinery and equipment
26	Proizvodnja računara te elektroničkih i optičkih proizvoda	100,1	99,3	100,3	98,5	99,1	99,4	100,5	Manufacture of computers, electronic and optical products
27	Proizvodnja električne opreme	105,9	116,3	112,1	109,0	114,6	107,9	105,6	Manufacture of electrical equipment
28	Proizvodnja mašina/strojeva i uređaja, d.n.	100,0	106,1	100,0	106,2	103,5	103,5	100,0	Manufacture of machinery and equipment n.e.c.
29	Proizvodnja motornih vozila, prikolica i poluprikolica	100,7	100,9	100,5	99,5	100,4	99,7	99,8	Manufacture of motor vehicles, trailers, semi-trailers
31	Proizvodnja namještaja	100,6	100,0	100,3	99,6	100,1	99,7	99,9	Manufacture of furniture
32	Ostala prerađivačka industrija	100,0	102,8	100,0	101,8	101,7	101,7	100,0	Other manufacturing
D	Proizvodnja i snabdijevanje/opskrba električnom energijom, gasom/plinom, parom i klimatizacija	99,9	105,1	92,5	105,9	100,6	106,1	97,6	Electricity, gas, steam and air conditioning supply
35	Proizvodnja i snabdijevanje/opskrba električnom energijom, gasom/plinom, parom i klimatizacija	99,9	105,1	92,5	105,9	100,6	106,1	97,6	Electricity, gas, steam and air conditioning supply
E	Snabdijevanje vodom, uklanjanje otpadnih voda, upravljanje otpadom te djelatnosti sanacije okoliša	99,1	98,6	101,2	99,8	99,5	99,5	101,2	Water supply; sewerage, waste management and remediation activities
36	Sakupljanje, pročišćavanje i snabdijevanje vodom	100,0	102,1	100,0	104,5	102,0	102,0	100,0	Water collection, treatment and supply
38	Sakupljanje otpada, djelatnosti obrade i zbrinjavanja otpada; reciklaža materijala	98,6	96,0	102,1	96,3	97,5	97,5	102,1	Waste collection, treatment and disposal activities; materials recovery

4.13 Indeksi cijena proizvođača industrijskih proizvoda na inozemnom tržištu, maj/svibanj 2026. godine  
Producer price index total on non-domestic market, May 2026. godine

NACE - PRODCOM	V 2026 IV 2026	V 2026 V 2025	V 2026 XII 2025	I-V 2026 I-V 2025	V 2026 Ø 2025	I-V 2026 Ø 2025	I-V 2026 XII 2025	NACE-PRODCOM
UKUPAN INDEKS	100,6	103,1	103,5	101,7	103,4	102,0	102,1	TOTAL INDEX
PREMA GLAVNIM INDUSTRIJSKIM GRUPACIJAMA								BY MAIN INDUSTRIAL GROUPINGS
Energija	98,9	99,5	108,1	94,2	96,8	97,3	108,8	Energy
Intermedijarni proizvodi osim energije	101,6	106,1	105,8	103,1	106,3	103,5	103,0	Intermediate goods except energy
Kapitalni proizvodi	99,6	98,0	98,8	100,9	98,8	100,3	100,2	Capital goods
Trajni proizvodi za široku potrošnju	100,0	100,2	102,6	99,0	101,0	100,3	101,9	Durable consumer goods
Netrajni proizvodi za široku potrošnju	96,9	98,5	98,7	100,8	98,8	100,8	100,6	Non - durable consumer goods
PREMA PODRUČJIMA I OBLASTIMA KD-a								BY SECTIONS AND DIVISIONS OF CEA
B Vadenje ruda i kamena	100,0	103,4	104,5	102,2	103,9	103,0	103,6	Mining and quarrying
05 Vadenje uglja/ugljena i lignita	100,0	105,5	107,3	103,1	106,1	104,6	105,9	Mining of coal and lignite <sup>a</sup>
07 Vadenje metalnih ruda	100,0	100,0	100,0	100,0	100,0	100,0	100,0	Mining of metal ores
08 Vadenje ostalih ruda i kamena	100,0	100,6	100,6	101,2	100,9	100,7	100,4	Other mining and quarrying
C Prerađivačka industrija	100,6	102,9	103,3	101,7	103,3	101,9	102,0	Manufacturing
10 Proizvodnja prehrambenih proizvoda	99,5	100,2	100,1	100,7	100,3	100,5	100,4	Manufacture of food products
11 Proizvodnja pića	100,0	102,5	100,3	102,5	101,8	101,8	100,3	Manufacture of beverages
13 Proizvodnja tekstila	100,0	99,7	99,7	99,7	99,7	99,7	99,7	Manufacture of textiles
14 Proizvodnja odjeće	98,8	100,0	99,8	100,7	100,0	100,6	100,4	Manufacture of wearing apparel
15 Proizvodnja kože i srodnih proizvoda	100,0	100,1	100,1	100,4	100,2	100,2	100,1	Manufacture of leather and related products
16 Prerada drveta/drva i proizvoda od drveta/drva i plute, osim namještaja; proizvodnja predmeta od slame i pletarskih materijala	100,8	104,9	102,9	104,1	103,9	102,7	101,8	Manufacture of wood and products of wood and cork except furniture; mfr. of articles of straw and plaiting materials
17 Proizvodnja papira i proizvoda od papira	97,6	84,1	96,2	86,8	89,0	90,3	97,7	Manufacture of paper and paper products
20 Proizvodnja hemikalija/kemikalija i hemijskih/kemijskih proizvoda	106,0	98,4	99,6	98,1	99,6	98,6	98,6	Manufacture of chemicals and chemical products
21 Proizvodnja osnovnih farmaceutskih proizvoda i farmaceutskih preparata	80,2	87,7	87,7	103,3	88,4	102,1	101,3	Manufacture of basic pharmaceutical products and pharmaceutical preparations
22 Proizvodnja proizvoda od gume i plastičnih masa	103,8	103,4	104,0	100,0	103,4	100,2	100,8	Manufacture of rubber and plastic products
23 Proizvodnja ostalih nemetalnih mineralnih proizvoda	95,3	97,7	97,6	104,7	99,0	102,1	100,7	Manufacture of other non-metallic mineral products
24 Proizvodnja baznih metala	100,6	112,8	110,0	106,5	112,0	107,5	105,6	Manufacture of basic metals
25 Proizvodnja gotovih metalnih proizvoda, osim mašina/strojeva i opreme	100,5	99,4	100,7	101,8	100,8	100,9	100,8	Manufacture of fabricated metal products, except machinery and equipment

4.13 Indeksi cijena proizvođača industrijskih proizvoda na inozemnom tržištu, maj/svibanj 2026. godine, (nastavak)  
Producer price index total on non-domestic market, May 2026, (continued)

NACE - PRODCOM	V 2026 IV 2026	V 2026 V 2025	V 2026 XII 2025	I-V 2026 I-V 2025	V 2026 Ø 2025	I-V 2026 Ø 2025	I-V 2026 XII 2025	NACE-PRODCOM
27 Proizvodnja električne opreme	102,9	113,5	110,3	107,5	112,0	107,7	106,1	Manufacture of electrical equipment
28 Proizvodnja mašina/strojeva i uređaja, d.n.	99,6	98,7	101,0	99,7	100,0	100,2	101,2	Manufacture of machinery and equipment n.e.c.
29 Proizvodnja motornih vozila, prikolica i poluprikolica	99,7	100,3	100,1	102,0	100,7	101,1	100,5	Manufacture of motor vehicles, trailers, semi-trailers
31 Proizvodnja namještaja	100,0	100,5	102,9	99,3	101,3	100,6	102,1	Manufacture of furniture
32 Ostala prerađivačka industrija	100,0	99,6	101,1	99,9	101,2	101,2	101,1	Other manufacturing
D Proizvodnja i snabdijevanje/opskrba električnom energijom, gasom/plinom, parom i klimatizacija	86,4	102,8	71,6	111,0	93,4	108,1	82,8	Electricity, gas, steam and air conditioning supply
35 Proizvodnja i snabdijevanje/opskrba električnom energijom, gasom/plinom, parom i klimatizacija	86,4	102,8	71,6	111,0	93,4	108,1	82,8	Electricity, gas, steam and air conditioning supply
E Snabdijevanje vodom, uklanjanje otpadnih voda, upravljanje otpadom te djelatnosti sanacije okoliša	101,7	110,2	107,3	106,4	109,0	106,7	105,0	Water supply; sewerage, waste management and remediation activities
38 Sakupljanje otpada, djelatnosti obrade i zbrinjavanja otpada; reciklaža materijala	101,7	110,2	107,3	106,4	109,0	106,7	105,0	Waste collection, treatment and disposal activities; materials recovery

4.14 Ukupan indeks cijena proizvođača industrijskih proizvoda  
Producer price index total

Ø 2021=100

NACE - PRODCOM	2025								2026					NACE - PRODCOM
	V	VI	VII	VIII	IX	X	XI	XII	I	II	III	IV	V	
UKUPAN INDEKS	129,8	129,6	129,7	129,3	129,7	130,0	131,8	131,5	131,6	133,2	133,8	133,9	134,7	TOTAL INDEX
PREMA GLAVNIM INDUSTRIJSKIM GRUPACIJAMA														BY MAIN INDUSTRIAL GROUPINGS
Energija	135,6	138,1	135,3	135,4	135,9	136,8	146,5	149,1	150,9	151,4	150,9	143,6	143,4	Energy
Intermedijarni proizvodi osim energije	131,5	131,2	131,5	130,3	131,2	131,5	132,2	131,9	132,1	135,1	136,0	138,5	140,2	Intermediate goods except energy
Kapitalni proizvodi	116,2	114,9	116,3	116,4	116,2	116,2	115,3	115,3	114,6	115,9	115,0	115,7	115,4	Capital goods
Trajni proizvodi za široku potrošnju	132,1	132,1	132,3	131,5	129,8	128,7	128,7	129,7	129,6	128,5	129,8	129,8	130,0	Durable consumer goods
Netrajni proizvodi za široku potrošnju	127,2	127,8	126,8	127,1	127,8	128,3	128,4	128,4	128,6	129,0	130,0	129,4	129,3	Non-durable consumer goods
PREMA PODRUČJIMA														BY SECTIONS AND DIVISIONS OF CEA
I OBLASTIMA KD-a														
B    Vadenje ruda i kamena	159,3	159,6	159,4	160,6	159,6	160,4	160,4	160,7	161,0	160,9	160,2	160,9	159,7	Mining and quarrying
05 Vadenje uglja/ugljena i lignita	165,2	165,5	165,2	166,7	165,1	166,5	166,3	166,9	167,0	166,8	166,0	166,6	165,0	Mining of coal and lignite
07 Vadenje metalnih ruda	136,4	135,9	136,4	135,5	137,7	134,0	136,2	136,2	136,2	133,4	132,2	134,0	136,2	Mining of metal ores
08 Vadenje ostalih ruda i kamena	136,4	136,4	136,4	136,4	136,4	136,4	136,4	136,5	138,6	141,7	141,9	142,0	142,6	Other mining and quarrying
C    Prerađivačka industrija	128,0	127,6	127,8	127,3	127,8	128,0	128,4	128,2	128,1	130,0	130,7	132,1	133,1	Manufacturing
10 Proizvodnja prehrambenih proizvoda	136,3	137,8	136,4	137,0	138,1	138,2	138,5	138,5	138,6	139,1	140,6	139,7	138,9	Manufacture of food products
11 Proizvodnja pića	120,1	120,1	118,9	119,0	119,0	121,0	121,0	120,9	120,8	121,3	122,1	122,3	124,2	Manufacture of beverages
13 Proizvodnja tekstila	117,0	117,0	117,0	117,0	117,0	117,0	117,0	117,0	116,9	117,7	117,7	117,7	117,7	Manufacture of textiles
14 Proizvodnja odjeće	120,1	120,0	120,0	120,7	121,2	120,4	120,3	120,6	120,7	121,2	121,6	122,3	120,9	Manuf. of wearing apparel
15 Proizvodnja kože i srodnih proizvoda	117,0	117,0	117,0	117,0	117,0	117,0	117,0	117,0	117,0	117,2	117,2	117,2	117,2	Manufacture of leather and related products
16 Prerada drveta/drva i proizvoda od drveta/drva i plute, osim namještaja; proizvodnja predmeta od slame i pletarskih materijala	138,4	139,8	139,5	139,2	139,6	139,6	140,0	139,9	141,1	142,3	143,5	144,2	146,9	Manufacture of wood and products of wood and cork except furniture; mfr. of articles of straw and plaiting materials
17 Proizvodnja papira i proizvoda od papira	123,9	120,2	120,4	114,9	115,1	112,1	111,5	110,9	111,5	112,0	111,5	114,4	114,9	Manufacture of paper and paper products
18 Štampanje/tiskanje i umnožavanje snimljenih zapisa	109,7	109,7	109,7	109,7	109,7	109,7	109,7	109,7	109,7	109,7	109,7	109,7	108,3	Printing and reproduction of recorded media
19 Proizvodnja koksa i rafiniranih naftnih proizvoda	64,6	61,4	60,4	72,8	72,7	58,4	58,4	58,4	73,5	73,3	73,4	78,3	81,0	Manufacture of coke, refined petroleum products
20 Proizvodnja hemikalija/kemikalija i hemijskih/kemijskih proizvoda	132,0	131,8	131,5	120,7	130,2	132,5	133,7	130,4	129,3	141,4	129,5	133,2	133,5	Manufacture of chemicals and chemical products
21 Proizvodnja osnovnih farmaceutskih proizvoda i farmaceutskih preparata	104,6	104,6	104,6	104,6	104,6	104,6	104,6	104,6	103,4	103,5	103,5	103,5	103,5	Manufacture of basic pharmaceutical products and pharmaceutical preparations
22 Proizvodnja proizvoda od gume i plastičnih masa	117,5	117,5	117,7	117,8	117,9	117,0	116,9	117,0	117,0	116,9	117,0	117,6	120,3	Manufacture of rubber and plastic products
23 Proizvodnja ostalih nemetalnih mineralnih proizvoda	143,3	144,4	144,7	144,9	144,6	144,6	144,7	144,0	143,5	144,7	146,1	147,5	149,0	Manufacture of other non-metallic mineral products

4.14 Ukupan indeks cijena proizvođača industrijskih proizvoda, (nastavak)  
Producer price index total, (continued)

Ø 2021=100

NACE - PRODCOM	2025								2026					NACE - PRODCOM
	V	VI	VII	VIII	IX	X	XI	XII	I	II	III	IV	V	
24 Proizvodnja baznih metala	141,6	140,7	140,5	141,6	143,0	144,1	146,1	145,9	147,2	150,3	156,4	163,2	164,3	Manufacture of basic metals
25 Proizvodnja gotovih metalnih proizvoda, osim mašina/strojeva i opreme	115,6	113,2	115,5	115,3	115,1	115,4	114,7	114,2	112,4	114,6	113,8	115,4	116,1	Manufacture of fabricated metal products, except machinery and equipment
26 Proizvodnja računara te elektroničkih i optičkih proizvoda	114,0	113,9	113,9	113,5	113,4	113,3	113,2	112,9	113,5	113,7	114,0	113,1	113,2	Manufacture of computers, electronic and optical products
27 Proizvodnja električne opreme	120,7	121,9	123,1	122,0	121,0	122,0	123,2	124,7	125,4	129,6	133,0	130,9	135,5	Manufacture of electrical equipment
28 Proizvodnja mašina/strojeva i uređaja, d.n.	115,9	114,0	114,0	115,4	115,4	115,1	114,3	114,3	115,7	116,7	114,8	115,9	115,9	Manufacture of machinery and equipment n.e.c.
29 Proizvodnja motornih vozila, prikolica i poluprikolica	116,3	116,3	116,4	116,7	116,7	116,0	116,3	116,4	117,3	117,6	116,7	116,7	116,1	Manufacture of motor vehicles, trailers, semi-trailers
31 Proizvodnja namještaja	131,8	131,8	132,0	131,3	129,5	128,5	128,5	129,5	129,7	128,5	129,9	129,9	130,1	Manufacture of furniture
32 Ostala prerađivačka industrija	112,3	109,4	109,4	109,4	110,0	110,5	111,4	111,4	112,3	112,3	112,3	112,3	112,3	Other manufacturing
D Proizvodnja i snabdijevanje/opskrba električnom energijom, gasom/plinom, parom i klimatizacija	130,7	131,1	131,1	131,0	132,2	132,2	148,6	148,7	149,5	150,1	150,1	137,6	137,4	Electricity, gas, steam and air conditioning supply
35 Proizvodnja i snabdijevanje/opskrba električnom energijom, gasom/plinom, parom i klimatizacija	130,7	131,1	131,1	131,0	132,2	132,2	148,6	148,7	149,5	150,1	150,1	137,6	137,4	Electricity, gas, steam and air conditioning supply
E Snabdijevanje vodom, uklanjanje otpadnih voda, upravljanje otpadom te djelatnosti sanacije okoliša	117,6	119,2	118,9	118,2	116,0	116,4	116,7	115,9	116,4	118,2	119,3	119,2	119,1	Water supply; sewerage, waste management and remediation activities
36 Sakupljanje, pročišćavanje i snabdijevanje vodom	121	121	123	123	123	123	123	123	123,2	123,2	123,2	123,2	123,2	Water collection, treatment and supply
38 Sakupljanje otpada, djelatnosti obrade i zbrinjavanja otpada; reciklaža materijala	108	110	108	107	104	105	105	104	105,7	108	109,4	109,2	109,2	Waste collection, treatment and disposal activities; materials recovery

4.15 Indeksi cijena proizvođača industrijskih proizvoda na domaćem tržištu  
Producer price indices on domestic market

Ø 2021=100

NACE - PRODCOM	2025								2026					NACE - PRODCOM
	V	VI	VII	VIII	IX	X	XI	XII	I	II	III	IV	V	
UKUPAN INDEKS	134,1	134,4	134,0	134,0	134,1	134,5	137,7	137,6	138,0	138,4	139,7	138,3	139,3	TOTAL INDEX
PREMA GLAVNIM INDUSTRIJSKIM GRUPACIJAMA														BY MAIN INDUSTRIAL GROUPINGS
Energija	138,8	139,0	139,1	139,2	139,7	140,1	150,7	150,9	151,5	151,7	151,4	144,1	143,8	Energy
Intermedijarni proizvodi osim energije	133,2	133,2	132,9	132,0	131,7	131,9	132,1	132,0	132,4	133,1	135,6	138,2	140,3	Intermediate goods except energy
Kapitalni proizvodi	119,6	118,9	119,4	120,5	119,9	119,8	119,8	119,8	119,2	119,1	119,2	119,4	120,6	Capital goods
Trajni proizvodi za široku potrošnju	137,0	137,0	137,0	136,6	136,6	136,6	136,6	136,6	136,6	136,2	136,2	136,2	137,0	Durable consumer goods
Netrajni proizvodi za široku potrošnju	132,1	133,3	131,8	132,4	133,3	134,1	134,2	134,2	134,6	135,0	136,5	135,4	135,9	Non - durable consumer goods
PREMA PODRUČJIMA I OBLASTIMA KD-a														BY SECTIONS AND DIVISIONS OF CEA
B Vađenje ruda i kamena	159,6	159,9	159,7	161,0	159,9	160,8	160,8	161,1	161,4	161,3	160,6	161,3	160,0	Mining and quarrying
05 Vađenje uglja/ugljena i lignita	165,2	165,5	165,2	166,7	165,2	166,7	166,5	167,0	167,2	166,5	165,7	166,3	164,7	Mining of coal and lignite
07 Vađenje metalnih ruda	135,8	135,3	135,8	134,9	137,2	133,3	135,6	135,6	135,6	132,6	131,3	133,2	135,6	Mining of metal ores
08 Vađenje ostalih ruda i kamena	134,4	134,4	134,4	134,4	134,4	134,4	134,4	134,5	136,5	140,1	140,3	140,3	141,0	Other mining and quarrying
C Prerađivačka industrija	131,9	132,1	131,5	131,4	131,6	132,0	132,3	132,3	132,6	133,0	134,8	136,1	137,7	Manufacturing
10 Proizvodnja prehrambenih proizvoda	137,9	139,7	138,0	138,8	140,0	140,2	140,5	140,5	140,6	141,1	142,7	141,5	141,6	Manufacture of food products
11 Proizvodnja pića	122,2	122,2	120,9	121,0	121,0	123,2	123,2	123,1	123,3	123,8	124,7	124,9	127,0	Manufacture of beverages
13 Proizvodnja tekstila	123,3	123,3	123,3	123,3	123,3	123,3	123,3	123,3	123,3	125,1	125,1	125,1	125,1	Manufacture of textiles
14 Proizvodnja odjeće	124,3	124,5	124,5	126,4	126,7	125,9	125,7	125,7	127,2	127,5	127,3	130,2	128,8	Manuf. of wearing apparel
15 Proizvodnja kože i srodnih proizvoda	115,8	115,8	115,8	115,8	115,8	115,8	115,8	115,8	115,8	115,8	115,8	115,8	115,8	Manufacture of leather and related products
16 Prerada drveta/drva i proizvoda od drveta/drva i plute, osim namještaja; proizvodnja predmeta od slame i pletarskih materijala	132,7	132,9	132,6	130,7	132,0	133,3	133,3	134,3	135,8	137,8	138,1	140,1	148,3	Manufacture of wood and products of wood and cork except furniture; mfr. of articles of straw and plaiting materials
17 Proizvodnja papira i proizvoda od papira	123,4	122,9	122,8	122,7	122,8	122,7	122,3	121,5	122,6	123,0	122,8	130,2	130,6	Manufacture of paper and paper products
18 Štampanje/tiskanje i umnožavanje snimljenih zapisa	109,7	109,7	109,7	109,7	109,7	109,7	109,7	109,7	109,7	109,7	109,7	109,7	108,3	Printing and reproduction of recorded media
19 Proizvodnja koksa i rafiniranih naftnih proizvoda	81,7	76,0	74,9	72,1	71,7	73,9	73,9	73,9	73,5	73,3	73,4	78,3	81,0	Manufacture of coke, refined petroleum products
20 Proizvodnja hemikalija/kemikalija i hemijskih/kemijskih proizvoda	118,7	118,9	118,9	118,1	117,7	117,9	118,4	118,4	118,4	117,8	118,6	118,4	118,9	Manufacture of chemicals and chemical products
21 Proizvodnja osnovnih farmaceutskih proizvoda i farmaceutskih preparata	106,7	106,7	106,7	106,7	106,7	106,7	106,7	106,7	108,3	108,6	108,6	108,6	108,6	Manufacture of basic pharmaceutical products and pharmaceutical preparations
22 Proizvodnja proizvoda od gume i plastičnih masa	124,6	124,5	124,5	124,8	125,1	124,8	124,8	124,8	124,8	124,4	124,6	125,9	128,2	Manufacture of rubber and plastic products
23 Proizvodnja ostalih nemetalnih mineralnih proizvoda	145,9	147,0	147,4	147,6	147,3	147,3	147,4	146,7	146,4	147,3	149,2	150,7	152,4	Manufacture of other non-metallic mineral products

4.15 Indeksi cijena proizvođača industrijskih proizvoda na domaćem tržištu, (nastavak)  
Producer price indices on domestic market, (continued)

Ø 2021=100

NACE - PRODCOM	2025								2026					NACE - PRODCOM
	V	VI	VII	VIII	IX	X	XI	XII	I	II	III	IV	V	
24 Proizvodnja baznih metala	141,9	139,4	138,8	135,9	135,9	135,9	136,9	137,2	138,0	138,2	146,7	151,9	156,1	Manufacture of basic metals
25 Proizvodnja gotovih metalnih proizvoda, osim mašina/strojeva i opreme	105,2	104,7	104,8	104,8	104,6	104,6	104,8	104,9	105,0	105,2	105,6	107,1	108,4	Manufacture of fabricated metal products, except machinery and equipment
26 Proizvodnja računara te elektroničkih i optičkih proizvoda	114,0	113,9	113,9	113,5	113,4	113,3	113,2	112,9	113,5	113,7	114,0	113,1	113,2	Manufacture of computers, electronic and optical products
27 Proizvodnja električne opreme	119,6	121,7	121,7	121,3	121,5	121,8	123,6	124,1	125,7	127,6	131,2	131,4	139,1	Manufacture of electrical equipment
28 Proizvodnja mašina/strojeva i uređaja, d.n.	142,5	142,5	142,5	151,2	151,2	151,2	151,2	151,2	151,2	151,2	151,2	151,2	151,2	Manufacture of machinery and equipment n.e.c.
29 Proizvodnja motornih vozila, prikolica i poluprikolica	112,1	112,1	112,1	112,8	112,6	112,6	112,8	112,5	111,9	111,8	112,3	112,3	113,1	Manufacture of motor vehicles, trailers, semi-trailers
31 Proizvodnja namještaja	137,0	137,0	137,0	136,6	136,6	136,6	136,6	136,6	136,6	136,2	136,2	136,2	137,0	Manufacture of furniture
32 Ostala prerađivačka industrija	134,9	134,9	134,9	134,9	134,9	138,7	138,7	138,7	138,7	138,7	138,7	138,7	138,7	Other manufacturing
D Proizvodnja i snabdijevanje/opskrba električnom energijom, gasom/plinom, parom i klimatizacija	130,8	131,1	131,2	131,1	132,3	132,3	148,7	148,7	149,7	150,2	150,2	137,7	137,5	Electricity, gas, steam and air conditioning supply
35 Proizvodnja i snabdijevanje/opskrba električnom energijom, gasom/plinom, parom i klimatizacija	130,8	131,1	131,2	131,1	132,3	132,3	148,7	148,7	149,7	150,2	150,2	137,7	137,5	Electricity, gas, steam and air conditioning supply
E Snabdijevanje vodom, uklanjanje otpadnih voda, upravljanje otpadom te djelatnosti sanacije okoliša	120,3	122,3	121,9	120,8	117,8	118,3	118,4	117,2	116,4	118,8	119,5	119,7	118,6	Water supply; sewerage, waste management and remediation activities
36 Sakupljanje, pročišćavanje i snabdijevanje vodom	120,7	120,7	123,2	123,2	123,2	123,2	123,2	123,2	123,2	123,2	123,2	123,2	123,2	Water collection, treatment and supply
38 Sakupljanje otpada, djelatnosti obrade i zbrinjavanja otpada; reciklaža materijala	106,5	109,6	107,3	105,7	101,0	101,6	101,9	100,1	99,0	102,5	103,5	103,6	102,2	Waste collection, treatment and disposal activities; materials recovery

4.16 Indeksi cijena proizvođača industrijskih proizvoda na inozemnom tržištu  
Producer price indices on non-domestic market

Ø 2021=100

NACE - PRODCOM	2025								2026					NACE - PRODCOM
	V	VI	VII	VIII	IX	X	XI	XII	I	II	III	IV	V	
UKUPAN INDEKS	120,4	119,6	119,7	119,7	120,1	119,5	120,0	119,9	120,3	122,0	122,4	123,3	124,1	TOTAL INDEX
PREMA GLAVNIM INDUSTRIJSKIM GRUPACIJAMA														BY MAIN INDUSTRIAL GROUPINGS
Energija	65,5	63,2	62,0	77,9	77,6	59,9	59,7	60,3	61,8	67,7	67,3	65,9	65,2	Energy
Intermedijarni proizvodi osim energije	124,8	124,0	123,9	122,9	124,0	124,2	125,2	125,1	125,1	127,9	128,6	130,3	132,4	Intermediate goods except energy
Kapitalni proizvodi	116,1	114,9	116,2	116,2	116,0	116,0	115,2	115,2	116,7	118,0	114,5	114,2	113,8	Capital goods
Trajni proizvodi za široku potrošnju	120,8	120,8	120,8	119,6	117,8	117,0	117,0	117,9	119,9	117,6	121,0	121,0	121,0	Durable consumer goods
Netrajni proizvodi za široku potrošnju	118,8	118,4	118,4	118,4	118,6	118,4	118,6	118,6	119,0	119,1	120,8	120,8	117,0	Non - durable consumer goods
PREMA PODRUČJIMA I OBLASTIMA KD-a														BY SECTIONS AND DIVISIONS OF CEA
B Vadenje ruda i kamena	149,2	149,2	149,2	149,2	146,5	146,5	146,0	147,6	147,9	154,1	154,1	154,3	154,3	Mining and quarrying
05 Vadenje uglja/ugljena i lignita	165,2	165,2	165,2	165,2	160,5	160,5	159,5	162,4	162,4	174,3	174,3	174,3	174,3	Mining of coal and lignite
07 Vadenje metalnih ruda	144,7	144,7	144,7	144,7	144,7	144,7	144,7	144,7	144,7	144,7	144,7	144,7	144,7	Mining of metal ores
08 Vadenje ostalih ruda i kamena	151,9	151,9	151,9	151,9	151,9	151,9	151,9	151,9	152,2	152,2	152,2	152,8	152,8	Other mining and quarrying
C Prerađivačka industrija	120,2	119,4	119,5	119,5	119,9	119,2	119,7	119,7	119,9	121,8	122,1	123,0	123,7	Manufacturing
10 Proizvodnja prehrambenih proizvoda	132,0	132,1	132,1	131,8	132,0	132,1	132,2	132,1	132,5	132,5	132,8	132,9	132,2	Manufacture of food products
11 Proizvodnja pića	112,0	112,0	112,9	112,9	112,9	112,9	114,4	114,4	114,8	114,8	114,8	114,8	114,8	Manufacture of beverages
13 Proizvodnja tekstila	112,0	112,0	112,0	112,0	112,0	112,0	112,0	112,0	111,7	111,7	111,7	111,7	111,7	Manufacture of textiles
14 Proizvodnja odjeće	118,6	118,5	118,5	118,7	119,3	118,5	118,5	118,8	118,8	119,3	119,9	120,0	118,6	Manufacture of wearing apparel
15 Proizvodnja kože i srodnih proizvoda	117,2	117,2	117,2	117,2	117,2	117,2	117,2	117,2	117,2	117,3	117,3	117,3	117,3	Manufacture of leather and related products
16 Prerada drveta/drva i proizvoda od drveta/drva i plute, osim namještaja; proizvodnja predmeta od slame i pletarskih materijala	136,7	139,2	139,4	139,5	139,6	139,2	139,7	139,3	140,1	140,9	142,2	142,2	143,4	Manufacture of wood and products of wood and cork except furniture; mfr. of articles of straw and plaiting materials
17 Proizvodnja papira i proizvoda od papira	115,2	112,0	112,3	105,3	106,2	103,1	100,4	100,7	98,3	98,7	98,5	99,3	96,9	Manufacture of paper and paper products
20 Proizvodnja hemikalija/kemikalija i hemijskih/kemijskih proizvoda	137,5	137,2	136,6	126,6	135,7	137,6	138,1	135,8	133,3	141,8	131,4	127,7	135,3	Manufacture of chemicals and chemical products
21 Proizvodnja osnovnih farmaceutskih proizvoda i farmaceutskih preparata	102,7	102,7	102,7	102,7	102,7	102,7	102,7	102,7	102,7	102,7	112,4	112,4	90,1	Manufacture of basic pharmaceutical products and pharmaceutical preparations
22 Proizvodnja proizvoda od gume i plastičnih masa	112,5	112,5	112,9	112,9	112,8	111,6	111,7	111,8	111,7	111,8	111,8	112,0	116,3	Manufacture of rubber and plastic products
23 Proizvodnja ostalih nemetalnih mineralnih proizvoda	137,1	137,8	137,5	138,0	137,6	138,1	138,1	137,3	137,5	139,5	139,7	140,6	134,0	Manufacture of other non- metallic mineral products
24 Proizvodnja baznih metala	125,7	124,1	122,8	124,3	125,3	126,3	128,9	128,9	130,1	132,2	135,7	140,9	141,8	Manufacture of basic metals
25 Proizvodnja gotovih metalnih proizvoda, osim mašina/strojeva i opreme	117,0	114,7	116,9	116,7	116,5	116,7	116,1	115,5	116,0	118,7	115,2	115,7	116,3	Manufacture of fabricated metal products, except machinery and equipment

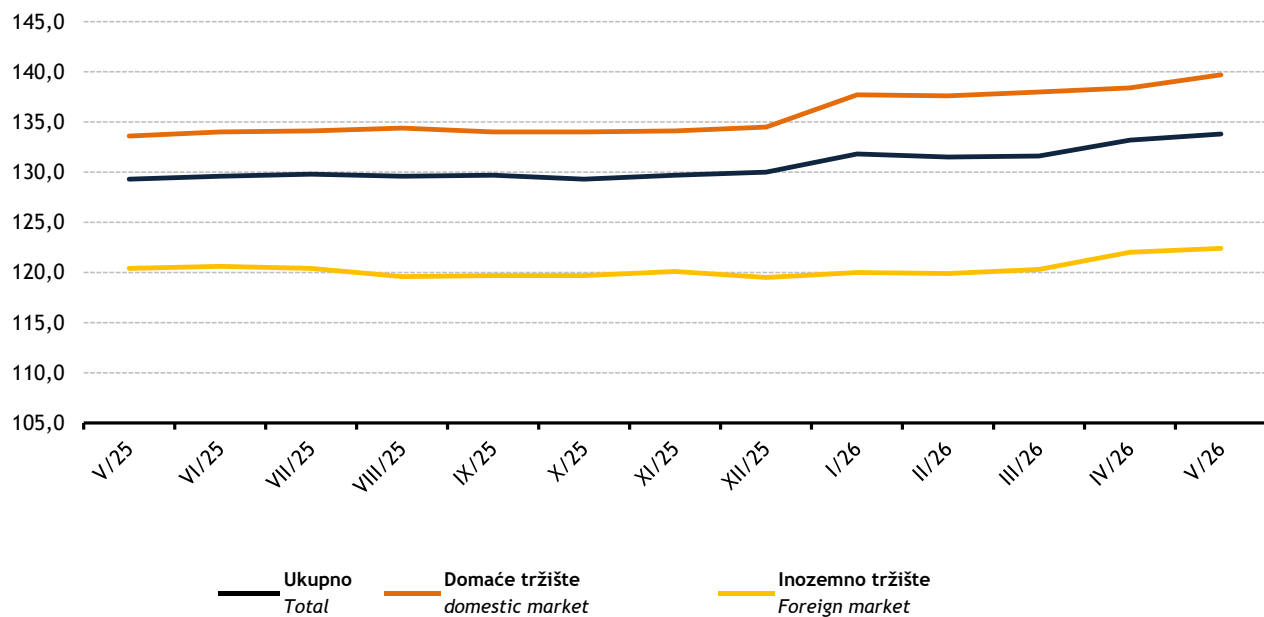
4.16 Indeksi cijena proizvođača industrijskih proizvoda na inozemnom tržištu, (nastavak)

Producer price indices on non-domestic market, (continued)

Ø 2021=100

NACE - PRODCOM	2025								2026					NACE - PRODCOM
	V	VI	VII	VIII	IX	X	XI	XII	I	II	III	IV	V	
27 Proizvodnja električne opreme	121,0	121,8	122,9	122,2	121,1	121,4	122,9	124,5	125,8	129,8	134,2	133,4	137,3	Manufacture of electrical equipment
28 Proizvodnja mašina/strojeva i uređaja, d.n.	112,7	110,9	110,9	111,1	111,1	110,9	110,1	110,1	111,5	112,4	110,5	111,7	111,2	Manufacture of machinery and equipment n.e.c.
29 Proizvodnja motornih vozila, prikolica i poluprikolica	116,2	116,3	116,4	116,7	116,7	116,0	116,3	116,4	117,3	117,6	116,7	116,8	116,5	Manufac. of motor vehicles, trailers, semi-trailers
31 Proizvodnja namještaja	120,4	120,4	120,4	119,2	117,4	116,6	116,6	117,6	119,9	117,4	121,0	121,0	121,0	Manufacture of furniture
32 Ostala prerađivačka industrija	108,9	105,6	105,6	105,6	106,3	106,3	107,3	107,3	108,5	108,5	108,5	108,5	108,5	Other manufacturing
D Proizvodnja i snabdijevanje/opskrba električnom energijom, gasom/plinom, parom i klimatizacija	92,5	108,9	88,5	88,5	88,5	112,6	106,0	132,9	102,5	116,5	125,8	110,1	95,1	Electricity, gas, steam and air conditioning supply
35 Proizvodnja i snabdijevanje/opskrba električnom energijom, gasom/plinom, parom i klimatizacija	92,5	108,9	88,5	88,5	88,5	112,6	106,0	132,9	102,5	116,5	125,8	110,1	95,1	Electricity, gas, steam and air conditioning supply
E Snabdijevanje vodom, uklanjanje otpadnih voda, upravljanje otpadom te djelatnosti sanacije okoliša	109,5	109,8	109,8	110,3	110,3	110,0	111,2	112,5	116,2	116,4	118,9	118,7	120,7	Water supply; sewerage, waste management and remediation activities
38 Sakupljanje otpada, djelatnosti obrade i zbrinjavanja otpada; reciklaža materijala	109,5	109,8	109,8	110,3	110,3	110,0	111,2	112,5	116,2	116,4	118,9	118,7	120,7	Waste collection, treatment and disposal activities; materials recovery

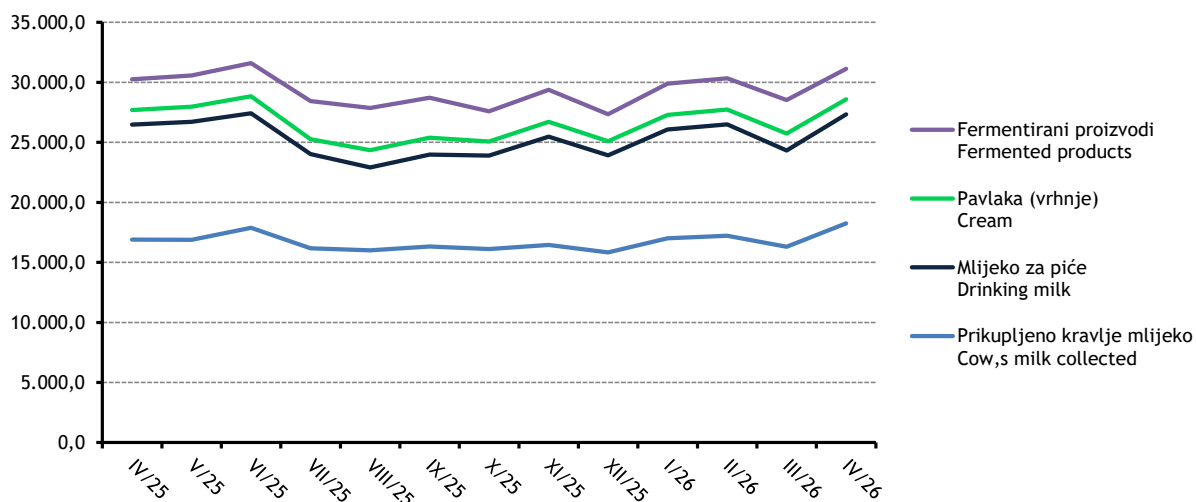
Indeksi cijena proizvođača industrijskih proizvoda  
Price indexes of manufacturers of industrial products



**5.1 Prikupljeno kravlje mlijeko i proizvodnja mliječnih proizvoda**  
*Collected cow's milk and produced dairy products*

	Prikupljeno kravlje mlijeko <i>Cow's milk collected</i>			Proizvodnja kravljeg mlijeka i mliječna proizvodnja, t <i>Cow's milk and dairy products, t</i>					
	količina, t <i>Quantity, t</i>	sadržaj masti, % <i>Fat content, %</i>	sadržaj proteina, % <i>Protein content, %</i>	mlijeko za piće <i>Drinking milk</i>	pavlaka (vrhnje) <i>Cream</i>	kajmak <i>Kaymak</i>	fermentirani proizvodi <i>Fermented products</i>	maslac <i>Butter</i>	kravlji sir <i>Cheese from cow,s milk only</i>
2025	16.339,6	3,9	3,4	8.554,7	1.240,5	52,7	2.735,6	73,9	493,1
2025									
I	15.641,4	4,0	3,4	8.329,7	1.073,4	39,1	2.574,4	63,6	442,3
II	14.857,0	4,0	3,4	9.035,1	1.021,4	33,8	2.291,3	64,8	393,8
III	16.892,4	3,9	3,4	9.579,6	1.214,5	55,8	2.555,5	98,8	477,6
IV	16.884,0	3,9	3,4	9.828,5	1.261,2	57,0	2.587,6	112,5	504,8
V	17.855,6	3,9	3,4	9.546,4	1.412,0	56,0	2.760,0	44,0	511,5
VI	16.185,5	3,9	3,4	7.846,3	1.226,7	51,1	3.182,5	42,7	457,3
VII	15.997,3	3,8	3,3	6.894,2	1.411,5	61,8	3.515,5	39,0	506,5
VIII	16.328,8	3,8	3,4	7.645,8	1.424,0	59,3	3.308,6	43,6	519,2
IX	16.113,0	3,9	3,4	7.773,7	1.187,6	57,0	2.519,5	82,2	524,6
X	16.454,1	4,0	3,5	9.015,8	1.233,1	59,8	2.668,5	90,9	503,4
XI	15.832,7	3,9	3,4	8.085,7	1.162,8	48,0	2.255,2	77,2	536,3
XII	17.002,0	4,0	3,4	9.068,2	1.219,0	53,5	2.608,0	127,3	537,8
2026									
I	17.229,5	4,0	3,5	9.267,0	1.227,7	41,6	2.604,4	126,2	567,9
II	16.306,7	4,0	3,5	8.014,2	1.410,0	60,2	2.789,0	90,5	550,5
III	18.249,9	3,9	3,5	9.076,4	1.265,7	58,0	2.522,9	90,3	572,7
IV	17.730,4	3,9	3,4	8.090,7	1.305,8	64,5	2.584,6	76,7	644,1

**5.1.1 Prikupljeno kravlje mlijeko i proizvodnja mliječnih proizvoda**  
*Collected cow's milk and produced dairy products*



5.2 Proizvodnja, prodaja i zalihe šumskih sortimenata, april/travanj 2026. godine  
 Production, sale and stores of forestry assortments, April 2026

000 m<sup>3</sup>

	Proizvodnja Production				Prodaja Sale		Zalihe Stocks	TOTAL
	V		I - V		I - V			
	2025	2026	2025	2026	2025	2026		
UKUPNO	194	177	586	535	567	492	145	TOTAL
ČETINARA/ČETINJAČA	114	99	335	292	320	265	77	CONIFERS
LIŠĆARA/LISTAČA	79	77	251	243	248	227	68	BROAD - LEAF
Trupci četinar/četinjača	78	63	228	186	212	169	34	Logs coniferous
Jamsko drvo četinar/četinjača	6	6	17	17	17	15	4	Mining wood, coniferous
Ostalo dugo drvo četinar/četinjača	1	3	3	8	2	8	1	Long coniferous wood
Prostorno drvo četinar/četinjača	30	28	87	80	88	73	39	Cord coniferous wood
Trupci lišćar/listača	23	20	76	69	72	62	13	Trupci lišćar/listača
Jamsko drvo lišćar/listača	0	0	0	0	0	0	-0	Mining wood, broadleaf
Ostalo dugo drvo lišćar/listača	-	0	-	0	-	0	-	Long broadleaf wood
Prostorno drvo lišćar/listača	0	1	1	1	1	1	0	Cord broadleaf wood
Ogrjevno drvo četinar/četinjača	0	0	0	0	0	0	0	Coniferous firewood
Ogrjevno drvo lišćar/listača	56	56	174	173	174	164	54	Broadleaf firewood
Ostalo grubo obrađeno drvo <sup>1)</sup>	-	-	-	-	-	-	-	Other roughly worked wood <sup>1)</sup>

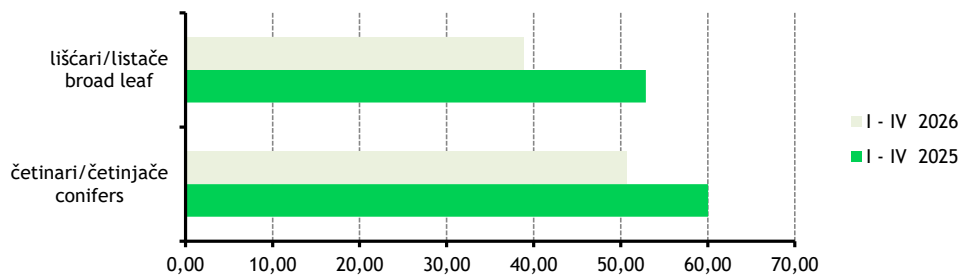
<sup>1)</sup> Uključuje sitno tehničko drvo, cijepane drvene motke i kolje

<sup>1)</sup> Including small lumber, shopped wooden poles and stakes

5.2.1 Proizvodnja lišćar/listača i četinar/četinjača

Production of broad leaf and conifers

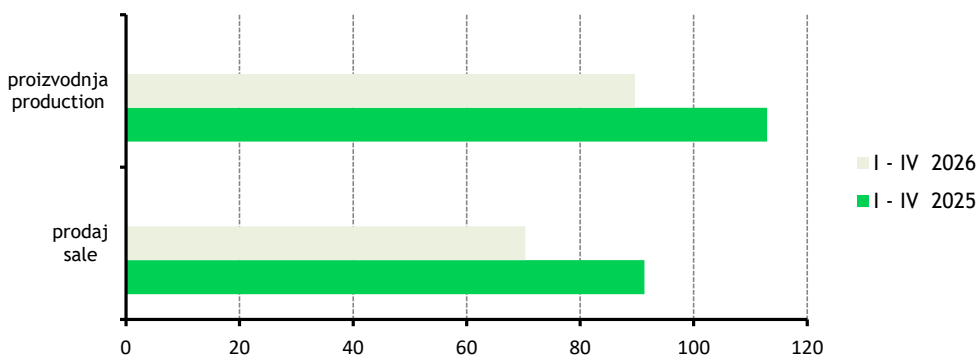
000 m<sup>3</sup>



5.4.2 Ukupna proizvodnja i prodaja šumskih sortimenata

Total production and sale forestry assortments

000 m<sup>3</sup>



6.1 Mjesečne stope promjena izračunate iz desezoniranih indeksa obima industrijske proizvodnje, april/travanj 2026. godine  
Month-on-month growth rates calculated from seasonally adjusted volume indices on industrial production, April 2026

	XI 2025	XII 2025	I 2026	II 2026	III 2026	IV 2026	
	X 2025	XI 2025	XII 2025	I 2025	II 2025	III 2026	
UKUPNA INDUSTRIJA	-2,5	-0,4	-5,4	4,3	1,1	3,3	TOTAL INDUSTRY
PREMA GIG-u 2009.							ACCORDING TO MIGs 2009.
AI Intermedijarni proizvodi	-2,3	-2,6	-2,8	7,3	1,2	-1,3	Intermediate goods
AE Energija	-9,6	3,1	-2,8	-1,2	-4,9	0,8	Energy
BB Kapitalni proizvodi	6,5	7,0	-18,3	6,4	4,6	12,7	Capital goods
CD Trajni proizvodi za široku potrošnju	-4,3	8,2	-6,1	4,6	10,7	7,0	Consumer durables
CN Netrajni proizvodi za široku potrošnju	-1,3	1,1	-1,6	2,6	0,8	0,7	Consumer non-durables
PREMA PODRUČJIMA I OBLASTIMA KD BiH 2010							ACCORDING TO KD BIH 2010. SECTIONS AND DIVISIONS
B Vađenje ruda i kamena	-17,2	4,5	-19,6	11,8	-6,0	3,8	Mining and quarrying
05 Vađenje ugljena i lignita	-22,8	2,0	-14,9	11,8	-11,3	2,1	Mining of coal and lignite
07 Vađenje metalnih ruda	3,3	59,3	-48,6	-8,7	-2,5	14,1	Mining of metal ores
08 Vađenje ostalih ruda i kamena	-0,8	11,5	-17,9	5,4	1,6	7,1	Other mining and quarrying
C Prerađivačka industrija	0,0	-1,2	-3,5	3,8	1,5	3,5	Manufacturing
10 Proizvodnja prehrambenih proizvoda	0,3	0,2	-2,2	4,7	-1,2	1,0	Manufacture of food products
11 Proizvodnja pića	2,5	13,7	5,0	-21,3	28,2	-9,5	Manufacture of beverages
13 Proizvodnja tekstila	-19,2	8,8	2,7	28,0	-15,7	20,7	Manufacture of textiles
14 Proizvodnja odjeće	-2,9	-3,2	-3,0	4,1	-1,5	1,1	Manufacture of wearing apparel
15 Proizvodnja kože i srodnih proizvoda	-2,9	-1,7	1,8	-12,2	-1,0	8,8	Manufacture of leather and related products
16 Prerada drva i proizvoda od drva i pluta, osim namještaja; proizvodnja proizvoda od slame i pletarskih materijala	-1,3	-3,7	13,8	0,7	-5,1	4,0	Manufac. of wood and of products of wood and cork, except furniture, manufacture of articles of straw and plaiting materials
17 Proizvodnja papira i proizvoda od papira	-18,9	2,6	5,0	-1,3	12,3	-19,3	Manufacture of paper and paper products
18 Štampanje i umnožavanje snimljenih zapisa	-9,5	-9,2	13,3	0,0	-1,6	4,9	Printing and reproduc. of recorded media
19 Proizvodnja koksa i rafiniranih naftnih proizvoda	10,9	9,1	3,3	-8,4	-112,5	-69,4	Manufacture of coke and refined petroleum products
20 Proizvodnja hemikalija i hemijskih proizvoda	-1,6	-12,8	0,5	1,0	2,1	-7,8	Manufacture of chemicals and chemical products
21 Proizvodnja osnovnih farmaceutskih proizvoda i farmaceutskih preparata	3,8	1,2	-18,7	36,8	-16,6	-4,0	Manufacture of basic pharmaceutical products and pharmaceutical preparations
22 Proizvodnja proizvoda od gume i plastičnih masa	-1,7	1,1	-6,6	10,0	-6,2	5,1	Manufacture of rubber and plastic products
23 Proizvodnja ostalih nemetalnih mineralnih proizvoda	-0,9	0,8	-17,1	18,4	5,3	-8,7	Manufacture of other non-metallic mineral products
24 Proizvodnja baznih metala	11,2	-3,4	-5,7	5,2	16,5	5,6	Manufacture of basic metals
25 Proizvodnja gotovih metalnih proizvoda, osim mašina i opreme	5,1	1,2	-21,8	18,8	4,6	16,8	Manufacture of fabricated metal products, except machinery and equipment
26 Proizvodnja računara te elektroničkih i optičkih proizvoda	-28,5	48,5	-37,4	15,7	-10,5	10,8	Manufacture of computer, electronic and optical products
27 Proizvodnja električne opreme	-2,5	-11,9	18,9	1,4	6,5	-4,8	Manufacture of electrical equipment
28 Proizvodnja mašina i uređaja, d. n.	-2,4	-2,7	1,2	3,3	-0,9	6,3	Manufacture of machinery and equipment n. e. c.
29 Proizvodnja motornih vozila, prikolica i poluprikolica	-8,4	7,5	-9,7	8,4	-12,6	17,9	Manufacture of motor vehicles, trailers and semi-trailers
31 Proizvodnja namještaja	-5,4	6,9	-4,4	4,8	9,2	8,4	Manufacture of furniture
32 Ostala prerađivačka industrija	7,3	-1,7	1,5	-0,4	-2,5	8,8	Other manufacturing
33 Popravak i instaliranje mašina i opreme	-7,0	3,6	-12,1	-6,5	7,8	5,6	Repair and installation of machinery and equipment
D Proizvodnja i snabdijevanje/opskrba električnom energijom i plinom (osim grane 35.3)	-6,5	1,8	2,1	-4,0	-1,4	1,0	Electricity and gas supply (except group 35.3)
35 Proizvodnja i snabdijevanje/opskrba električnom energijom i plinom (osim grane 35.3)	-6,5	1,8	2,1	-4,0	-1,4	1,0	Electricity and gas supply (except group 35.3)

**6.2 Godišnje stope promjena izračunate iz kalendarski prilagođenih indeksa obima industrijske proizvodnje, april/travanj 2026. godine**  
*Year-on-year grow rates calculated from working-day adjusted volume indices on industrial production, April 2026*

	<u>XII 2025</u> XII 2024	<u>I 2026</u> I 2025	<u>II 2026</u> II 2025	<u>III 2026</u> III 2025	<u>IV 2026</u> IV 2025	<u>I-IV 2026</u> I-IV 2025	
UKUPNA INDUSTRIJA	-0,1	-10,1	-3,4	-1,0	1,5	-3,1	TOTAL INDUSTRY
PREMA GIG-u 2009.							ACCORDING TO MIGs 2009.
AI Intermedijarni proizvodi	-2,2	-6,9	-3,0	1,5	-1,7	-2,3	Intermediate goods
AE Energija	-5,8	-8,6	-5,3	-8,0	-7,3	-7,3	Energy
BB Kapitalni proizvodi	33,5	-2,4	5,2	4,4	14,2	6,1	Capital goods
CD Trajni proizvodi za široku potrošnju	-16,9	-25,1	-25,3	-10,1	-6,6	-16,9	Consumer durables
CN Netrajni proizvodi za široku potrošnju	-5,8	-14,7	-2,3	1,8	-0,2	-3,9	Consumer non-durables
PREMA PODRUČJIMA I OBLASTIMA KD BiH 2010							ACCORDING TO KD BIH 2010. SECTIONS AND DIVISIONS
B Vađenje ruda i kamena	-10,1	-36,0	-19,0	-20,1	-19,0	-23,7	Mining and quarrying
05 Vađenje ugljena i lignita	-21,8	-37,5	-18,7	-23,3	-23,8	-26,2	Mining of coal and lignite
07 Vađenje metalnih ruda	76,3	-26,2	-33,4	-36,9	-22,4	-30,7	Mining of metal ores
08 Vađenje ostalih ruda i kamena	44,4	-15,9	-11,1	-5,9	-1,0	-7,6	Other mining and quarrying
C Prerađivačka industrija	1,1	-8,8	-2,1	1,1	3,3	-1,4	Manufacturing
10 Proizvodnja prehrambenih proizvoda	0,4	-1,5	6,3	8,9	2,4	4,0	Manufacture of food products
11 Proizvodnja pića	15,3	13,0	-28,0	18,0	-2,6	0,2	Manufacture of beverages
13 Proizvodnja tekstila	-39,1	-43,6	-12,5	-14,6	6,4	-18,3	Manufacture of textiles
14 Proizvodnja odjeće	-14,2	-11,4	-9,9	-13,2	-2,8	-9,5	Manufacture of wearing apparel
15 Proizvodnja kože i srodnih proizvoda	10,8	-8,6	-20,3	-20,4	-5,2	-13,8	Manufacture of leather and related products
16 Prerada drva i proizvoda od drva i pluta, osim namještaja; proizvodnja proizvoda od slame i pletarskih materijala	2,6	-3,2	-0,8	-10,3	-3,0	-4,5	Manufac. of wood and of products of wood and cork, except furniture, manufacture of articles of straw and plaiting materials
17 Proizvodnja papira i proizvoda od papira	-19,9	-3,1	-7,4	-3,1	-20,3	-8,5	Manufacture of paper and paper products
18 Štampanje i umnožavanje snimljenih zapisa	-13,6	-4,0	-0,7	2,6	9,7	1,9	Printing and reproduction of recorded media
19 Proizvodnja koksa i rafiniranih naftnih proizvoda	-46,9	-18,2	-38,5	-	-	-64,5	Manufacture of coke and refined petroleum products
20 Proizvodnja hemikalija i hemijskih proizvoda	-12,2	21,5	-28,4	-11,4	-25,5	-15,2	Manufacture of chemicals and chemical products
21 Proizvodnja osnovnih farmaceutskih proizvoda i farmaceutskih preparata	-20,6	-70,5	30,0	-10,7	-20,2	-33,0	Manufacture of basic pharmaceutical products and pharmaceutical preparations
22 Proizvodnja proizvoda od gume i plastičnih masa	12,0	-11,1	-1,4	-5,3	-2,5	-4,9	Manufacture of rubber and plastic products
23 Proizvodnja ostalih nemetalnih mineralnih proizvoda	4,8	-28,3	-3,8	17,3	-3,0	-2,9	Manufacture of other non-metallic mineral products
24 Proizvodnja baznih metala	-24,0	-6,2	4,6	25,4	41,9	16,8	Manufacture of basic metals
25 Proizvodnja gotovih metalnih proizvoda, osim mašina i opreme	32,7	-10,7	14,1	6,7	19,5	8,4	Manufacture of fabricated metal products, except machinery and equipment
26 Proizvodnja računara te elektroničkih i optičkih proizvoda	95,9	-12,0	-16,5	-14,2	-3,5	-11,8	Manufacture of computer, electronic and optical products
27 Proizvodnja električne opreme	-7,0	5,2	3,5	12,3	3,5	6,2	Manufacture of electrical equipment
28 Proizvodnja mašina i uređaja, d. n.	5,9	-13,4	-15,5	-11,5	8,9	-8,4	Manufacture of machinery and equipment n. e. c.
29 Proizvodnja motornih vozila, prikolica i poluprikolica	27,4	12,6	23,9	5,4	18,7	15,2	Manufacture of motor vehicles, trailers and semi-trailers
31 Proizvodnja namještaja	-19,6	-25,6	-25,8	-12,1	-7,2	-17,8	Manufacture of furniture
32 Ostala prerađivačka industrija	2,3	4,9	-3,6	12,9	15,1	7,2	Other manufacturing
33 Popravak i instaliranje mašina i opreme	-7,5	-9,9	-7,1	-2,4	-3,0	-5,7	Repair and installation of machinery and equipment
D Proizvodnja i snabdijevanje/opskrba električnom energijom i plinom (osim grane 35.3)	-1,8	2,8	0,4	-1,4	-0,4	0,5	Electricity and gas supply (except group 35.3)
35 Proizvodnja i snabdijevanje/opskrba električnom energijom i plinom (osim grane 35.3)	-1,8	2,8	0,4	-1,4	-0,4	0,5	Electricity and gas supply (except group 35.3)

**6.3 Izvorni indeksi obima industrijske proizvodnje-ukupno, prema GIG, područjima i oblastima KD BiH 2010, april/travanj 2026.**  
*Gross volume indices on industrial production-total, per MIGs and KD BiH 2010 sections and divisions, April 2026*

	Struktura Structure	IV 2026 Ø 2025	IV 2026 IV 2025	I-IV 2026 I-IV 2025	
UKUPNA INDUSTRIJA	100,00	104,5	101,5	96,9	TOTAL INDUSTRY
PREMA GIG-u 2009.					ACCORDING TO MIGs 2009.
AI Intermedijarni proizvodi	39,42	104,4	98,3	97,7	Intermediate goods
AE Energija	18,01	87,5	92,7	92,7	Energy
BB Kapitalni proizvodi	18,48	122,0	118,5	106,6	Capital goods
CD Trajni proizvodi za široku potrošnju	3,55	107,1	93,3	83,1	Consumer durables
CN Netrajni proizvodi za široku potrošnju	20,54	103,4	99,8	96,1	Consumer non-durables
PREMA PODRUČJIMA I OBLASTIMA KD BiH 2010					ACCORDING TO KD BIH 2010. SECTIONS AND DIVISIONS
B Vadenje ruda i kamena	7,53	80,2	81,0	76,3	Mining and quarrying
05 Vadenje ugljena i lignita	5,21	74,5	76,2	73,8	Mining of coal and lignite
07 Vadenje metalnih ruda	0,78	72,7	77,6	69,3	Mining of metal ores
08 Vadenje ostalih ruda i kamena	1,54	103,3	99,0	92,4	Other mining and quarrying
C Prerađivačka industrija	79,69	108,7	103,3	98,6	Manufacturing
10 Proizvodnja prehrambenih proizvoda	9,95	108,0	102,4	104,0	Manufacture of food products
11 Proizvodnja pića	3,05	107,0	97,4	100,2	Manufacture of beverages
12 Proizvodnja duhanskih proizvoda	0,00	-	-	-	Manufacture of tobacco products
13 Proizvodnja tekstila	0,93	115,2	106,3	81,7	Manufacture of textiles
14 Proizvodnja odjeće	2,38	89,5	97,2	90,5	Manufacture of wearing apparel
15 Proizvodnja kože i srodnih proizvoda	1,38	93,7	94,8	86,2	Manufacture of leather and related products
16 Prerada drva i proizvoda od drva i pluta, osim namještaja; proizvodnja proizvoda od slame i pletarskih materijala	4,04	105,4	97,0	95,5	Manufac. of wood and of products of wood and cork, except furniture, manufacture of articles of straw and plaiting materials
17 Proizvodnja papira i proizvoda od papira	3,14	86,9	79,7	91,5	Manufacture of paper and paper products
18 Štampanje i umnožavanje snimljenih zapisa	1,24	101,6	109,7	101,9	Printing and reproduction of recorded media
19 Proizvodnja koka i rafiniranih naftnih proizvoda	0,02	0,0	0,0	35,5	Manufac. of coke and refined petroleum products
20 Proizvodnja hemikalija i hemijskih proizvoda	4,25	83,7	74,5	84,8	Manufacture of chemicals and chemical products
21 Proizvodnja osnovnih farmaceutskih proizvoda i farmaceutskih preparata	1,67	84,1	79,8	67,0	Manufacture of basic pharmaceutical products and pharmaceutical preparations
22 Proizvodnja proizvoda od gume i plastičnih masa	5,35	100,9	97,5	95,1	Manufacture of rubber and plastic products
23 Proizvodnja ostalih nemetalnih mineralnih proizvoda	5,79	102,3	97,0	97,1	Manufacture of other non-metallic mineral products
24 Proizvodnja baznih metala	2,64	145,1	141,9	116,8	Manufacture of basic metals
25 Proizvodnja gotovih metalnih proizvoda, osim mašina i opreme	16,94	119,6	119,5	108,4	Manufacture of fabricated metal products, except machinery and equipment
26 Proizvodnja računara te elektroničkih i optičkih proizvoda	0,38	99,6	96,5	88,2	Manufacture of computer, electronic and optical products
27 Proizvodnja električne opreme	3,95	113,9	103,5	106,2	Manufacture of electrical equipment
28 Proizvodnja mašina i uređaja, d. n.	2,86	118,2	108,9	91,6	Manufacture of machinery and equipment n.e.c.
29 Proizvodnja motornih vozila, prikolica i poluprikolica	3,97	123,1	118,7	115,1	Manufacture of motor vehicles, trailers and semi--trailers
30 Proizvodnja ostalih prijevoznih sredstava	0,03	56,2	224,8	118,9	Manufacture of other transport equipment
31 Proizvodnja namještaja	3,46	107,6	92,8	82,2	Manufacture of furniture
32 Ostala prerađivačka industrija	1,08	130,7	115,1	107,2	Other manufacturing
33 Popravak i instaliranje mašina i opreme	1,19	98,6	97,0	94,4	Repair and installation of machinery and equipment
D Proizvodnja i snabdijevanje/opskrba električnom energijom i plinom (osim grane 35.3)	12,78	93,0	99,6	100,5	Electricity and gas supply (except group 35.3)
35 Proizvodnja i snabdijevanje/opskrba električnom energijom i plinom (osim grane 35.3)	12,78	93,0	99,6	100,5	Electricity and gas supply (except group 35.3)

6.4 Desezonirani indeksi obima industrijske proizvodnje - ukupno  
Seasonally adjusted volume indices on industrial production - total

2021=100

Godina Year	Mjesec month	Ukupno Total	Prema glavnim industrijskim grupacijama By main industrial groupings				
			Intermedijarni proizvodi Intermediate goods	Energija Energy	Kapitalni proizvodi Capital goods	Trajni proizvodi za široku potrošnju Consumer durables	Netrajni proizvodi za široku potrošnju Consumer non- durables
2023	I	99,0	105,6	81,7	117,9	108,8	97,0
	II	97,4	96,6	86,0	113,2	117,7	100,2
	III	101,0	103,2	89,8	106,0	127,2	100,5
	IV	95,3	93,8	91,0	106,5	108,5	94,5
	V	101,9	103,7	95,3	112,8	120,7	95,5
	VI	94,9	95,3	87,6	105,2	103,0	93,2
	VII	98,2	102,4	86,9	106,3	97,3	96,6
	VIII	99,3	103,1	85,5	104,5	110,9	98,9
	IX	97,7	100,0	84,0	110,8	97,9	96,4
	X	93,7	95,2	80,5	108,1	99,9	93,4
	XI	93,4	91,9	82,4	114,7	94,8	94,9
	XII	92,4	91,8	82,0	106,5	91,9	93,9
2024	I	94,1	94,5	86,3	108,9	97,0	94,3
	II	99,3	104,2	86,6	113,3	110,4	96,2
	III	91,9	91,3	81,8	107,9	94,6	97,5
	IV	93,0	96,2	83,9	98,7	97,5	95,0
	V	91,3	90,7	82,9	98,3	95,5	98,1
	VI	91,2	88,6	82,1	102,3	89,4	97,4
	VII	95,2	93,8	91,0	108,7	95,1	97,0
	VIII	93,1	90,6	91,7	102,4	82,2	93,6
	IX	92,3	89,9	82,5	108,6	79,3	98,1
	X	92,1	96,7	73,6	101,7	74,8	98,7
	XI	93,0	94,9	88,8	93,9	79,6	95,7
	XII	91,7	92,0	89,5	96,3	73,4	97,7
2025	I	95,8	93,8	89,7	105,7	76,4	106,2
	II	93,4	97,2	85,4	104,8	80,1	95,1
	III	92,3	94,0	83,6	110,9	73,8	92,1
	IV	93,3	95,8	83,5	115,6	76,0	94,8
	V	94,5	93,0	84,1	124,6	68,8	95,2
	VI	93,8	96,1	82,5	116,7	60,2	93,2
	VII	91,9	92,4	80,2	115,2	62,0	93,1
	VIII	90,1	90,3	77,5	116,0	54,3	91,3
	IX	91,5	94,9	79,3	114,8	61,5	89,4
	X	94,4	94,8	90,3	112,2	58,9	92,4
	XI	92,0	92,7	81,7	119,5	56,4	91,2
	XII	91,7	90,3	84,2	127,9	61,0	92,2
2026	I	86,7	87,7	81,9	104,6	57,3	90,7
	II	90,4	94,2	80,9	111,3	59,9	93,1
	III	91,4	95,3	77,0	116,3	66,3	93,8
	IV	94,4	94,0	77,5	131,1	71,0	94,5

6.5 Kalendarski prilagođeni indeksi obima industrijske proizvodnje - ukupno  
Working-day adjusted volume indices on industrial production - total

2021=100

Godina Year	Mjesec month	Ukupno Total	Prema glavnim industrijskim grupacijama By main industrial groupings				
			Intermedijarni proizvodi Intermediate goods	Energija Energy	Kapitalni proizvodi Capital goods	Trajni proizvodi za široku potrošnju Consumer durables	Netrajni proizvodi za široku potrošnju Consumer non- durables
2023	I	92,4	91,7	93,0	97,0	107,5	85,3
	II	95,2	92,8	91,3	104,6	118,2	91,8
	III	104,6	106,3	95,2	106,0	128,4	101,6
	IV	96,5	96,8	86,3	110,5	107,6	95,7
	V	100,7	105,0	85,9	117,9	115,2	94,5
	VI	93,5	95,8	77,6	110,0	100,4	95,1
	VII	100,9	106,7	82,9	111,6	90,8	105,2
	VIII	94,4	100,3	81,4	96,6	102,1	94,8
	IX	99,6	105,3	77,8	119,1	103,8	99,9
	X	98,1	103,1	80,5	118,9	107,3	95,2
	XI	95,3	92,5	86,2	119,8	99,2	95,0
	XII	92,5	83,9	93,0	99,3	95,9	98,5
2024	I	87,4	81,5	98,4	88,4	95,9	83,6
	II	97,4	101,3	91,9	104,0	110,9	88,1
	III	94,9	94,1	86,5	107,7	95,5	98,3
	IV	94,4	99,7	79,5	103,3	96,7	96,0
	V	90,5	91,7	74,7	104,0	91,3	97,6
	VI	89,8	88,9	72,6	107,4	87,1	99,6
	VII	98,1	97,8	86,9	115,0	88,7	105,8
	VIII	88,4	87,7	87,4	94,7	75,6	89,3
	IX	94,0	94,6	76,4	117,2	84,1	101,2
	X	96,6	105,3	73,6	111,0	80,3	100,8
	XI	95,0	95,6	92,9	97,4	83,2	95,5
	XII	91,6	83,6	101,8	89,7	76,6	102,8
2025	I	88,7	80,5	102,5	84,3	75,5	95,2
	II	91,6	95,1	90,7	95,2	80,5	87,0
	III	95,2	97,1	88,2	110,4	74,5	92,4
	IV	95,1	99,6	79,0	122,4	75,5	95,7
	V	94,0	93,9	75,7	133,5	65,7	95,0
	VI	92,5	96,6	73,0	123,2	58,7	95,4
	VII	94,7	96,3	76,5	122,5	57,8	101,7
	VIII	85,3	87,1	73,8	107,6	49,9	86,8
	IX	93,1	100,0	73,3	124,1	65,3	91,8
	X	99,3	103,5	90,5	122,1	63,2	94,4
	XI	94,0	93,3	85,6	123,8	58,9	90,7
	XII	91,5	81,7	95,9	119,7	63,6	96,8
2026	I	79,8	74,9	93,7	82,2	56,6	81,2
	II	88,5	92,3	85,9	100,1	60,2	85,0
	III	94,2	98,6	81,1	115,2	67,0	94,1
	IV	96,6	97,9	73,3	139,8	70,4	95,5

6.6 Izvorni indeksi obima industrijske proizvodnje - ukupno  
Gross volume indices of industrial production - total

2021=100

Godina Year	Mjesec month	Ukupno Total	Prema glavnim industrijskim grupacijama By main industrial groupings				
			Intermedijarni proizvodi Intermediate goods	Energija Energy	Kapitalni proizvodi Capital goods	Trajni proizvodi za široku potrošnju Consumer durables	Netrajni proizvodi za široku potrošnju Consumer non- durables
2023	I	92,6	91,7	93,0	96,5	107,5	85,8
	II	95,2	92,8	91,3	104,6	118,2	91,8
	III	105,2	106,3	95,2	113,1	128,4	102,9
	IV	95,2	96,8	86,3	104,6	107,6	92,8
	V	100,9	105,0	85,9	119,5	115,2	95,1
	VI	94,0	95,8	77,6	112,8	100,4	96,3
	VII	99,8	106,7	82,9	107,9	90,8	102,7
	VIII	95,2	100,3	81,4	99,3	102,1	96,6
	IX	99,2	105,3	77,8	118,6	103,8	99,0
	X	98,0	103,1	80,5	115,5	107,3	94,9
	XI	96,5	92,5	86,2	125,0	99,2	97,7
	XII	91,3	83,9	93,0	100,2	95,9	95,6
2024	I	87,7	81,5	98,4	89,5	95,9	84,2
	II	97,7	101,3	91,9	106,1	110,9	88,6
	III	93,6	94,1	86,5	101,9	95,5	95,3
	IV	94,7	99,7	79,5	103,7	96,7	96,6
	V	90,7	91,7	74,7	104,6	91,3	98,2
	VI	89,2	88,9	72,6	106,3	87,1	98,1
	VII	98,9	97,8	86,9	113,9	88,7	107,8
	VIII	88,3	87,7	87,4	96,2	75,6	89,0
	IX	93,6	94,6	76,4	114,4	84,1	100,3
	X	97,4	105,3	73,6	114,2	80,3	102,7
	XI	94,4	95,6	92,9	98,7	83,2	94,0
	XII	91,2	83,6	101,8	86,0	76,6	101,8
2025	I	89,0	80,5	102,5	84,8	75,5	95,7
	II	91,6	95,1	90,7	95,2	80,5	87,0
	III	94,8	97,1	88,2	112,1	74,5	91,6
	IV	95,7	99,6	79,0	118,6	75,5	96,9
	V	93,4	93,9	75,7	132,2	65,7	93,6
	VI	92,1	96,6	73,0	120,3	58,7	94,6
	VII	95,4	96,3	76,5	126,0	57,8	103,5
	VIII	84,4	87,1	73,8	106,6	49,9	84,7
	IX	93,6	100,0	73,3	121,3	65,3	93,0
	X	100,1	103,5	90,5	126,9	63,2	96,1
	XI	92,5	93,3	85,6	122,5	58,9	87,5
	XII	92,0	81,7	95,9	116,3	63,6	98,0
2026	I	79,2	74,9	93,7	81,4	56,6	79,9
	II	88,5	92,3	85,9	100,1	60,2	85,0
	III	94,7	98,6	81,1	115,7	67,0	95,2
	IV	97,1	97,9	73,3	140,6	70,4	96,7

**6.7 Kalendarski prilagođeni i desezonirani indeksi obima industrijske proizvodnje-prema područjima i oblastima KD BiH 2010**  
*Working-day adjusted and seasonally adjusted volume indices on industrial production- per 2010 sections and divisions KD BiH*  
 2021=100

KD BIH 2010	Kalendarski prilagođeni indeksi <i>Working-day adjusted indices</i>				Desezonirani indeksi <i>Seasonally adjusted indices</i>			
	I 2026	II 2026	III 2026	IV 2026	I 2026	II 2026	III 2026	IV 2026
UKUPNO / TOTAL	79,8	88,5	94,2	96,6	86,7	90,4	91,4	94,4
Područje B Section B	50,9	60,7	60,9	61,8	58,2	65,1	61,1	63,5
05	53,3	62,1	56,3	55,8	56,9	63,6	56,4	57,6
07	18,9	29,1	33,3	31,7	37,5	34,2	33,4	38,1
08	60,4	71,3	93,3	103,1	87,0	91,7	93,2	99,8
Područje C Section C	77,3	89,9	97,9	102,8	90,6	94,1	95,5	98,9
10	92,3	98,1	106,0	107,3	100,4	105,1	103,9	104,9
11	96,2	67,1	124,0	119,1	122,6	96,5	123,7	111,9
12	-	-	-	-	-5,5	-8,0	-10,9	-13,1
13	22,0	29,1	24,9	29,4	21,9	28,0	23,6	28,5
14	69,5	79,3	75,1	74,9	77,6	80,7	79,5	80,4
15	51,7	44,1	45,1	48,8	49,6	43,5	43,1	46,9
16	88,3	100,7	103,2	107,4	104,4	105,1	99,7	103,7
17	91,0	91,3	99,6	79,2	89,2	88,0	98,8	79,7
18	99,8	112,4	129,8	115,8	116,2	116,2	114,4	120,0
19	33,0	22,5	-	-	-	-	-	-
20	68,3	75,7	83,2	74,0	76,4	77,1	78,7	72,5
21	73,6	107,0	99,1	107,0	96,3	131,8	109,9	105,5
22	78,0	97,0	95,8	100,5	92,4	101,6	95,3	100,2
23	54,5	89,6	117,4	115,2	95,2	112,8	118,8	108,4
24	64,2	78,5	93,7	103,6	69,8	73,4	85,6	90,4
25	78,2	106,3	120,6	142,7	98,4	116,9	122,3	142,8
26	57,2	66,2	59,3	65,7	57,2	66,2	59,3	65,7
27	119,3	131,3	148,0	138,6	128,1	129,9	138,3	131,6
28	92,8	108,5	100,5	112,6	91,2	94,2	93,4	99,3
29	99,4	124,8	112,3	131,1	107,8	116,8	102,1	120,4
31	57,3	61,2	67,2	71,5	57,5	60,3	65,8	71,3
32	129,5	155,1	163,6	179,2	143,7	143,1	139,5	151,8
33	83,1	77,7	83,8	88,5	83,1	77,7	83,8	88,5
Područje D Section D	114,0	98,2	93,9	82,4	92,6	88,9	87,7	88,5
35	114,0	98,2	93,9	82,4	92,6	88,9	87,7	88,5

6.8 Indeksi obima industrijske proizvodnje - ukupno, prema GIG, područjima i oblastima KD BiH 2010  
Volume indices of industrial production - total, per MIGs, sections and divisions (NACE Rev.2)

	2021 = 100							
	2022	2023	2024	2025	I 2026	II 2026	III 2026	IV 2026
UKUPNA INDUSTRIJA TOTAL INDUSTRY	101,2	96,9	93,1	92,9	79,2	88,5	94,7	97,1
PREMA GLAVNIM INDUSTRIJSKIM GRUPACIJAMA BY MAIN INDUSTRIAL GROUPINGS								
PREMA PODRUČJIMA I OBLASTIMA KD-A BY SECTIONS AND DIVISIONS OF CEA								
B Vadenje ruda i kamena Mining and quarrying	94,0	84,0	79,4	77,0	50,9	60,7	60,9	61,8
05 Vadenje ugljena i lignita Mining of coal and lignite	93,5	79,3	77,1	75,0	53,3	62,1	56,3	55,8
07 Vadenje metalnih ruda Mining of metal ores	83,4	78,1	60,4	43,5	18,9	29,1	33,3	31,7
08 Vadenje ostalih ruda i kamena Other mining and quarrying	97,6	109,4	98,4	99,8	60,4	79,3	93,3	103,1
C Prerađivačka industrija Manufacturing	104,7	100,0	95,1	95,3	76,4	89,9	98,6	103,5
10 Proizvodnja prehrambenih proizvoda Manufacture of food products	107,1	96,7	100,5	100,8	90,6	98,1	107,5	108,9
11 Proizvodnja pića Manufacture of beverages	97,6	98,1	105,0	111,4	96,2	67,1	124,0	119,1
12 Proizvodnja duhanskih proizvoda Manufacture of tobacco products	11,9	-	-	-	-	-	-	-
13 Proizvodnja tekstila Manufacture of textiles	68,8	45,2	42,3	25,5	22,0	29,1	24,9	29,4
14 Proizvodnja odjeće Manufacture of wearing apparel	109,6	105,1	88,9	83,6	69,5	79,3	75,1	74,9
15 Proizvodnja kože i srodnih proizvoda Manufacture of leather and related products	105,0	78,8	57,1	52,1	51,8	44,1	45,1	48,8
16 Prerada drva i proizvoda od drva i pluta, osim namještaja; proizvodnja proizvoda od slame i pletarskih materijala Manufacture of wood and of products of wood and cork, except furniture, manufacture of articles of straw and plaiting materials	103,3	86,6	90,6	101,9	88,3	100,7	103,2	107,4
17 Proizvodnja papira i proizvoda od papira Manufacture of paper and paper products	96,2	96,4	99,5	91,1	91,0	91,3	99,6	79,2
18 Štampanje i umnožavanje snimljenih zapisa Printing and reproduction of recorded media	115,4	94,3	115,3	114,0	99,8	112,4	129,8	115,8
19 Proizvodnja koksa i rafiniranih naftnih proizvoda Manufacture of coke and refined petroleum products	85,5	80,0	55,3	35,1	33,0	22,5	-	-
20 Proizvodnja hemikalija i hemijskih proizvoda Manufacture of chemicals and chemical products	105,0	99,5	95,4	88,4	68,3	75,7	83,2	74,0
21 Proizvodnja osnovnih farmaceutskih proizvoda i farmaceutskih preparata Manufacture of basic pharmaceutical products and pharmaceutical preparations	97,1	109,3	128,0	132,1	70,2	107,0	102,9	111,1
22 Proizvodnja proizvoda od gume i plastičnih masa Manufacture of rubber and plastic products	106,1	101,5	100,0	99,6	78,0	97,0	95,8	100,5

7.8 Indeksi obima industrijske proizvodnje - ukupno, prema GIG, područjima i oblastima KD BiH 2010, (nastavak)  
Volume indices of industrial production - total, per MIGs, sections and divisions (NACE Rev.2), (continued)

	2021 = 100							
	2022	2023	2024	2025	I 2026	II 2026	III 2026	IV 2026
23 Proizvodnja ostalih nemetalnih mineralnih proizvoda <i>Manufacture of other non-metallic mineral products</i>	106,9	108,6	109,7	112,6	54,5	89,6	117,4	115,2
24 Proizvodnja baznih metala <i>Manufacture of basic metals</i>	106,9	77,1	67,3	71,4	64,2	78,5	93,7	103,6
25 Proizvodnja gotovih metalnih proizvoda, osim mašina i opreme <i>Manufacture of fabricated metal products, except machinery and equipment</i>	112,1	119,6	107,9	119,3	78,2	106,3	120,6	142,7
26 Proizvodnja računara te elektroničkih i optičkih proizvoda <i>Manufacture of computer, electronic and optical products</i>	92,1	83,1	53,6	66,0	57,2	66,2	59,3	65,7
27 Proizvodnja električne opreme <i>Manufacture of electrical equipment</i>	105,1	107,5	111,4	121,7	119,3	131,3	148,0	138,6
28 Proizvodnja mašina i uređaja, d. n. <i>Manufacture of machinery and equipment n.e.c.</i>	101,9	103,3	93,7	95,2	92,8	108,5	100,5	112,6
29 Proizvodnja motornih vozila, prikolica i poluprikolica <i>Manufacture of motor vehicles, trailers and semi-trailers</i>	102,1	113,6	104,6	106,5	99,4	124,8	112,3	131,1
31 Proizvodnja namještaja <i>Manufacture of furniture</i>	101,4	106,9	89,5	66,4	57,3	61,2	67,2	71,5
32 Ostala prerađivačka industrija <i>Other manufacturing</i>	105,1	128,6	146,8	137,0	129,5	155,1	163,6	179,2
33 Popravak i instaliranje mašina i opreme <i>Repair and installation of machinery and equipment</i>	101,2	122,3	103,0	89,8	83,1	77,7	83,8	88,5
D Proizvodnja i snabdijevanje/opskrba električnom energijom i plinom (osim grane 35.3) <i>Electricity and gas supply (except group 35.3)</i>	88,3	88,1	89,8	88,7	114,0	98,2	93,9	82,4
35 Proizvodnja i snabdijevanje/opskrba električnom energijom i plinom (osim grane 35.3) <i>Electricity and gas supply (except group 35.3)</i>	88,3	88,1	89,8	88,7	114,0	98,2	93,9	82,4

1) Grana djelatnosti 35.3, Proizvodnja i snabdijevanje parom i klimatizacija  
*Group of activity 35.3, Steam and air conditioning supply*

Napomena: Prethodni podaci  
*Note: Preliminary data*

**6.9 Mjesečne stope promjena izračunate iz desezoniranih indeksa prometa u industriji, april/travanj 2026. godine**  
*Year-on-year grow rates calculated from working-day adjusted indices on turnover in industry, April 2026*

	<u>XI 2025</u> X 2025	<u>XII 2025</u> XI 2025	<u>I 2026</u> XII 2025	<u>II 2026</u> I 2026	<u>III 2026</u> II 2026	<u>IV 2026</u> III 2026	
UKUPNA INDUSTRIJA PREMA GIG-u 2009.	-2,1	3,3	-6,4	10,2	-3,6	0,7	TOTAL INDUSTRY ACCORDING TO MIGs 2009.
AI Intermedijarni proizvodi	-2,1	5,5	-5,4	15,2	-4,3	-1,1	Intermediate goods
AE Energija	-32,1	10,5	-28,7	18,5	-14,6	-6,9	Energy
BB Kapitalni proizvodi	6,4	-2,8	-6,8	8,9	-5,7	5,2	Capital goods
CD Trajni proizvodi za široku potrošnju	-2,5	5,7	-6,3	4,6	-0,8	1,6	Consumer durables
CN Netrajni proizvodi za široku potrošnju PREMA TRŽIŠTIMA	1,2	3,5	-2,4	1,1	2,8	-1,5	Consumer non-durables ACCORDING TO MARKETS
Prodaja na domaće tržište	-2,3	6,0	-6,6	1,5	-0,3	-1,3	Domestic industrial turnover
Prodaja na strano tržište	-1,9	0,9	-6,2	18,3	-6,3	2,5	Non-domestic industrial turnover

**6.10 Godišnje stope promjena izračunate iz kalendarski prilagođenih indeksa prometa u industriji, april/travanj 2026. godine**  
*Year-on-year grow rates calculated from working-day adjusted indices on turnover in industry, April 2026*

	<u>XII 2025</u> XII 2024	<u>I 2026</u> I 2025	<u>II 2026</u> II 2025	<u>III 2026</u> III 2025	<u>IV 2026</u> IV 2025	<u>I-IV 2026</u> I-IV 2025	
UKUPNA INDUSTRIJA PREMA GIG-u 2009.	10,0	-6,8	7,7	6,2	3,6	2,9	TOTAL INDUSTRY ACCORDING TO MIGs 2009.
AI Intermedijarni proizvodi	10,5	-3,8	14,0	13,7	7,7	8,2	Intermediate goods
AE Energija	-25,7	-46,4	-29,3	-45,4	-44,6	-41,7	Energy
BB Kapitalni proizvodi	37,4	-0,8	17,4	0,7	9,9	6,7	Capital goods
CD Trajni proizvodi za široku potrošnju	-6,2	-16,0	-7,6	-13,3	-11,6	-12,0	Consumer durables
CN Netrajni proizvodi za široku potrošnju PREMA TRŽIŠTIMA	10,5	2,1	3,6	8,7	5,4	5,1	Consumer non-durables ACCORDING TO MARKETS
Prodaja na domaće tržište	13,7	-3,8	-0,2	4,6	-2,7	-0,4	Domestic industrial turnover
Prodaja na strano tržište	6,1	-9,1	13,9	7,6	9,0	5,6	Non-domestic industrial turnover

**6.11 Izvorni indeksi prometa u industriji-ukupno, prema GIG, april/travanj 2026. godine**  
*Gross indices on turnover in industry-total, per MIGs, April 2026*

	Struktura Structure	<u>IV 2026</u> Ø 2025	<u>IV 2026</u> III 2026	<u>I - IV 2026</u> I - IV 2025	
UKUPNA INDUSTRIJA PREMA GIG-u 2009.	100,00	105,3	104,3	103,0	TOTAL INDUSTRY ACCORDING TO MIGs 2009.
AI Intermedijarni proizvodi	47,43	111,2	108,3	107,9	Intermediate goods
AE Energija	5,80	55,2	56,3	57,0	Energy
Kapitalni proizvodi	18,78	109,5	110,2	107,3	Capital goods
CD Trajni proizvodi za široku potrošnju	3,49	100,7	89,2	88,6	Consumer durables
CN Netrajni proizvodi za široku potrošnju PREMA TRŽIŠTIMA	24,50	103,2	105,4	104,8	Consumer non-durables ACCORDING TO MARKETS
Prodaja na domaće tržište	46,67	97,1	97,3	99,6	Domestic industrial turnover
Prodaja na strano tržište	53,33	112,5	110,2	105,6	Non-domestic industrial turnover

6.12 Desezonirani indeksi prometa u industriji – ukupno  
Seasonally adjusted indices on turnover in industry - total

2021=100

Godina Year	Mjesec month	Ukupno Total	Prema glavnim industrijskim grupacijama By main industrial groupings				
			Intermedijarni proizvodi Intermediate goods	Energija Energy	Kapitalni proizvodi Capital goods	Trajni proizvodi za široku potrošnju Consumer durables	Netrajni proizvodi za široku potrošnju Consumer non- durables
2023	I	120,3	121,9	123,4	125,4	100,6	119,6
	II	113,8	109,9	131,8	124,6	100,6	119,1
	III	113,6	108,5	136,8	127,6	104,5	120,4
	IV	109,0	103,8	125,0	122,6	99,3	122,1
	V	113,4	109,4	107,9	136,4	101,0	123,9
	VI	110,6	106,5	96,6	123,6	97,4	123,2
	VII	110,4	105,5	107,2	127,0	96,3	124,6
	VIII	109,9	103,0	110,8	123,6	95,7	123,4
	IX	110,2	102,6	103,0	129,7	96,8	122,4
	X	111,4	104,9	114,4	125,1	93,5	125,5
	XI	108,2	100,2	89,8	127,0	95,3	126,1
	XII	106,3	98,7	102,6	119,7	93,6	126,7
2024	I	110,7	101,7	111,2	126,0	93,5	132,9
	II	111,3	103,0	94,7	128,0	94,1	133,1
	III	110,9	103,3	116,0	123,8	91,0	128,2
	IV	109,1	104,4	95,4	124,5	90,6	131,0
	V	112,1	106,8	105,7	116,9	89,9	134,8
	VI	111,3	103,1	111,3	123,1	89,0	134,7
	VII	113,5	105,5	122,0	127,9	88,3	133,0
	VIII	110,1	104,1	103,3	118,5	87,8	133,4
	IX	109,5	104,0	94,8	120,8	86,4	129,9
	X	113,9	109,7	98,2	123,3	86,4	133,3
	XI	114,8	111,0	117,0	121,4	85,6	132,1
	XII	111,2	104,6	119,9	112,9	83,3	130,3
2025	I	116,3	107,8	118,6	139,7	83,2	137,1
	II	113,6	105,8	106,5	130,2	80,7	136,1
	III	112,4	103,6	117,7	139,5	80,6	134,7
	IV	114,1	106,3	108,0	136,5	81,5	136,3
	V	115,9	105,3	119,6	146,2	77,1	142,0
	VI	112,4	103,4	101,7	135,1	75,6	134,8
	VII	117,8	108,1	108,4	147,2	77,9	142,4
	VIII	113,9	104,9	103,0	151,3	71,8	135,5
	IX	115,4	105,2	106,9	150,0	75,6	139,0
	X	117,1	107,5	118,7	146,4	74,1	137,2
	XI	114,7	105,2	80,6	155,7	72,3	138,8
	XII	118,5	111,0	89,1	151,4	76,4	143,7
2026	I	110,9	105,1	63,5	141,1	71,6	140,2
	II	122,3	121,0	75,3	153,7	75,0	141,7
	III	117,9	115,9	64,3	144,9	74,4	145,7
	IV	118,7	114,6	59,8	152,5	75,6	143,4

6.13 Kalendarski prilagođeni indeksi prometa u industriji - ukupno  
*Working-day adjusted indices on turnover in industry - total*

2021=100

Godina Year	Mjesec month	Ukupno Total	Prema glavnim industrijskim grupacijama <i>By main industrial groupings</i>				
			Intermedijarni proizvodi <i>Intermediate goods</i>	Energija <i>Energy</i>	Kapitalni proizvodi <i>Capital goods</i>	Trajni proizvodi za široku potrošnju <i>Consumer durables</i>	Netrajni proizvodi za široku potrošnju <i>Consumer non- durables</i>
2023	I	107,4	112,0	123,4	106,0	95,6	99,6
	II	107,1	106,4	131,8	117,4	106,4	101,1
	III	118,0	114,4	136,8	131,4	114,0	119,0
	IV	111,7	105,9	125,0	126,5	103,9	119,9
	V	116,0	111,9	107,9	139,7	103,6	121,0
	VI	115,2	110,0	96,6	129,7	95,6	134,0
	VII	114,7	110,6	107,2	124,1	91,8	135,0
	VIII	107,6	101,5	110,8	109,1	82,0	127,8
	IX	113,8	108,9	103,0	136,2	97,4	125,2
	X	117,5	112,2	114,4	138,1	97,9	126,8
	XI	108,1	96,8	89,8	138,1	97,5	127,7
	XII	98,2	80,9	102,6	109,7	93,6	140,1
2024	I	98,7	91,3	111,2	110,5	91,7	110,8
	II	105,8	101,9	94,7	123,8	100,0	113,8
	III	113,9	108,0	116,0	130,3	93,8	126,9
	IV	112,6	108,9	95,4	128,8	92,4	128,8
	V	115,0	112,1	105,7	119,0	90,6	132,8
	VI	115,4	105,6	111,3	129,7	85,8	146,1
	VII	119,2	110,8	122,0	127,4	85,0	144,8
	VIII	106,8	100,0	103,3	104,4	76,1	137,7
	IX	112,7	108,3	94,8	125,8	88,7	132,1
	X	120,7	118,9	98,2	132,5	92,9	134,5
	XI	114,9	109,2	117,0	128,4	88,7	132,8
	XII	103,1	87,5	119,9	100,3	85,6	143,7
2025	I	102,9	95,5	118,6	122,6	78,4	114,1
	II	108,1	105,5	106,5	126,1	84,7	116,2
	III	115,6	108,3	117,7	147,1	83,2	133,9
	IV	117,6	110,6	108,0	142,6	88,0	134,3
	V	119,3	110,9	119,6	150,8	78,8	140,7
	VI	116,5	107,7	101,7	143,1	71,9	145,8
	VII	123,7	113,6	108,4	147,7	73,6	155,9
	VIII	109,6	99,6	103,0	136,5	61,3	140,8
	IX	120,7	110,4	106,9	157,6	76,4	141,3
	X	123,2	114,0	118,7	160,0	78,9	138,2
	XI	113,0	101,2	80,6	168,8	73,2	139,1
	XII	113,5	96,7	89,1	137,8	80,3	158,7
2026	I	95,9	91,8	63,5	121,7	65,9	116,5
	II	116,5	120,3	75,3	148,1	78,3	120,4
	III	122,8	123,1	64,3	148,1	72,1	145,5
	IV	121,8	119,1	59,8	156,7	77,8	141,5

6.14 Izvorni indeksi prometa u industriji - ukupno  
Gross industrial turnover index - total

2021=100

Godina Year	Mjesec month	Ukupno Total	Prema glavnim industrijskim grupacijama By main industrial groupings				
			Intermedijarni proizvodi Intermediate goods	Energija Energy	Kapitalni proizvodi Capital goods	Trajni proizvodi za široku potrošnju Consumer durables	Netrajni proizvodi za široku potrošnju Consumer non- durables
2023	I	107,4	112,0	123,4	106,0	95,6	99,6
	II	107,1	106,4	131,8	117,4	106,4	101,1
	III	120,3	117,4	136,8	133,3	114,0	119,9
	IV	108,3	101,7	125,0	121,2	103,9	117,1
	V	116,2	112,2	107,9	140,7	103,6	121,5
	VI	115,5	110,3	96,6	130,7	95,6	134,6
	VII	113,6	109,3	107,2	120,8	91,8	132,8
	VIII	108,4	102,5	110,8	111,2	82,0	129,4
	IX	113,4	108,4	103,0	134,8	97,4	124,5
	X	117,4	112,0	114,4	137,7	97,9	126,6
	XI	109,3	98,3	89,8	142,3	97,5	129,8
	XII	96,9	79,3	102,6	106,2	93,6	137,4
2024	I	99,0	91,6	111,2	111,3	91,7	111,2
	II	106,0	102,3	94,7	124,7	100,0	114,2
	III	110,8	104,1	116,0	125,8	93,8	124,5
	IV	114,9	111,8	95,4	130,6	92,4	129,8
	V	115,3	112,4	105,7	119,9	90,6	133,3
	VI	114,1	104,0	111,3	125,4	85,8	143,3
	VII	120,0	111,7	122,0	130,0	85,0	146,5
	VIII	106,7	99,9	103,3	104,0	76,1	137,4
	IX	112,3	107,9	94,8	124,5	88,7	131,3
	X	121,5	119,9	98,2	135,0	92,9	136,0
	XI	114,3	108,4	117,0	126,3	88,7	131,5
	XII	102,7	87,1	119,9	99,4	85,6	142,9
2025	I	103,2	95,8	118,6	123,4	78,4	114,5
	II	108,1	105,5	106,5	126,1	84,7	116,2
	III	117,0	110,1	117,7	145,5	83,2	133,1
	IV	116,3	109,0	108,0	144,6	88,0	135,4
	V	118,6	110,1	119,6	148,2	78,8	139,3
	VI	116,1	107,2	101,7	141,6	71,9	144,9
	VII	124,5	114,5	108,4	150,8	73,6	157,8
	VIII	108,6	98,3	103,0	132,8	61,3	138,4
	IX	121,2	111,0	106,9	159,7	76,4	142,4
	X	123,9	115,0	118,7	163,3	78,9	139,7
	XI	111,4	99,3	80,6	162,0	73,2	135,9
	XII	114,0	97,4	89,1	139,6	80,3	160,0
2026	I	95,3	91,0	63,5	119,5	65,9	115,3
	II	116,5	120,3	75,3	148,1	78,3	120,4
	III	124,5	125,3	64,3	150,2	72,1	146,7
	IV	121,1	118,3	59,8	158,9	77,8	142,6

**7.1 Indeksi izdatih/izdanih odobrenja za građenje, maj/svibanj 2026. godine**  
*Indices of bulding permits issued, May 2026. godine*

	<u>V 2026</u> Ø 2025	<u>V 2026</u> V 2025	<u>I-V 2026</u> I-V 2025	
UKUPNO	82,3	91,5	97,2	TOTAL
Objekti visokogradnje	82,8	94,7	95,1	Buildings
Stambene zgrade	89,2	101,9	94,4	Residential buildings
Nestambene zgrade	61,6	70,8	97,7	Non-residential buildings
Objekti niskogradnje	80,3	79,2	107,5	Civil engineering

**7.2 Indeksi predviđenih stanova**  
*Indicies of planned dwellings*

	<u>V 2026</u> Ø 2025	<u>V 2026</u> V 2025	<u>I-V 2026</u> I-V 2025	
Broj	81,9	82,2	100,9	Number
Korisna površina	76,2	74,0	101,7	Useful floor area

**7.3 Izdata/izdana odobrenja za građenje prema vrsti radova, maj/svibanj 2026. godine**  
*Building permits issued by type of works, May 2026*

Vrsta radova	Ukupno Total	Objekti visokogradnje Buildings	Objekti niskogradnje Civil engineering	Type of works
UKUPNO	238	196	42	TOTAL
Novogradnja	209	175	34	New construction
Dogradnja/Nadogradnja	20	16	4	Upgrade/extension
Obnavljanje starih urušenih zgrada	-	-	-	Renewal of old, ruinous or abandoned buildings
Prenamjena nestambenog prostora u nove stanove	-	-	-	Conversion of non-residential space into new dwellings
Ostale prenamjene prostora u zgradama	4	4	-	Other conversion of space in buildings
Ostale rekonstrukcije	5	1	4	Other reconstruction

**7.4 Stanovi u objektima visokogradnje za koja su izdata/izdana odobrenja za građenje prema vrsti zgrada, radova i broju soba, maj/svibanj 2026. godine**

*Dwellings in buldings for which permits were issued, by type of buildings, type of works and number of rooms, May 2026*

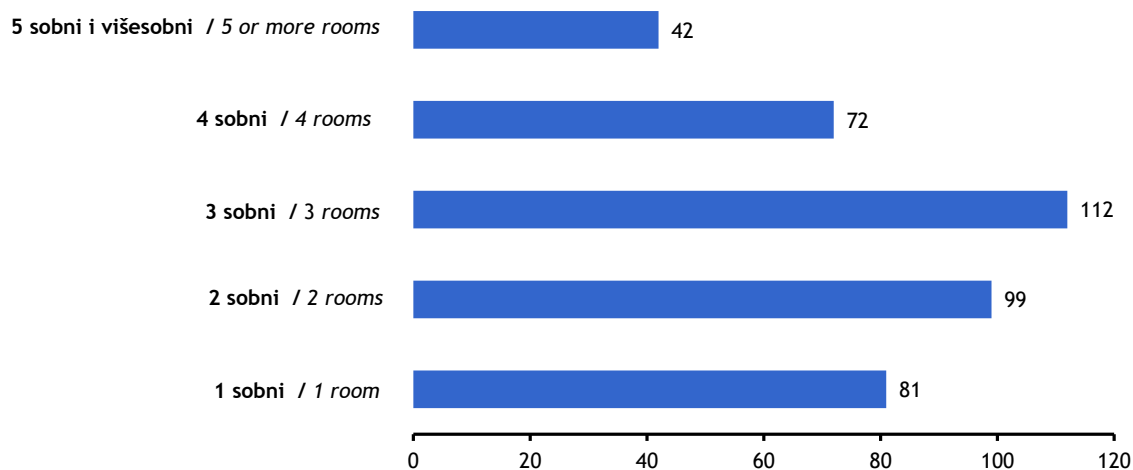
	Broj stanova Number of dwellings	Korisna površina, m <sup>2</sup> Useful floor area, m <sup>2</sup>	Stanovi prema broju soba Dwellings by number of rooms				5-sobni i višesobni 5 or more rooms	
			1-sobni 1 room	2-sobni 2 rooms	3-sobni 3 rooms	4-sobni 4 rooms		
UKUPNO	406	35.386	81	99	112	72	42	TOTAL
Stanovi u novim zgradama	394	34.674	76	96	112	68	42	Dwellings in new construction
Stambene zgrade	393	34.476	76	96	112	68	41	Residential buildings with:
Sa jednim stanom	125	16.291	8	14	33	34	36	One dwelling
Sa dva stana ili više stanova	268	18.185	68	82	79	34	5	Two or more dwellings
Nestambene zgrade	1	198	-	-	-	-	1	Non-residential buildings
Stanovi dobijeni dogradnjom/nadogradnjom	12	712	5	3	-	4	-	Dwellings obtained by upgrade/extension
Stanovi dobijeni obnavljanjem starih urušenih zgrada	-	-	-	-	-	-	-	Dwellings obtained by renewal of old, ruinous or abandoned buildings
Stanovi dobijeni prenamjenom nestambenog prostora	-	-	-	-	-	-	-	Dwellings obtained by conversion of non-residential space

Napomena: Preliminarni podaci

Note: Preliminary data

**7. 4.1 Stanovi prema broju soba**

*Dwellings by number of rooms*



**8.1 Cestovni prijevoz robe i putnika, I tromjesečje 2026. godine**  
*Road transport of goods and passengers, 1<sup>st</sup> quarter 2026*

	I tromjesečje 1 <sup>st</sup> quarter 2025	Index <u>I - III 2026</u> X-XII 2025	Index <u>I - III 2026</u> I - III 2025	
<b>Cestovni prijevoz robe</b> <i>Road freight transport</i>				
Pređeni kilometri vozila, 000	107.577	92,8	90,7	<i>Vehicle-kilometers, 000</i>
Prevezena roba, 000 t	1.376	82,1	84,7	<i>Goods carried, 000 t</i>
Tonski kilometri, 000	732.683	92,8	91,0	<i>Tonne-kilometers, 000</i>
<b>Cestovni prijevoz putnika</b> <i>Road passenger transport</i>				
Pređeni kilometri vozila, 000	10.719	92,0	96,6	<i>Vehicle-kilometers, 000</i>
Prevezeni putnici, 000	1.210	89,6	98,6	<i>Passengers carried, 000</i>
Putnički kilometri, 000	214.150	88,1	96,3	<i>Passenger-kilometers, 000</i>
<b>Gradsko - prigradski prijevoz</b> <i>Urban - suburban transport</i>				
Pređeni kilometri vozila ukupno, 000	5.854	86,9	91,2	<i>Total vehicle-kilometers, 000</i>
Tramvaji	340	74,1	77,8	<i>Trams (street-cars)</i>
Autobusi	5.114	87,9	90,9	<i>Buses</i>
Trolejbusi	400	87,3	113,3	<i>Trolleybuses</i>
Prevezeni putnici, 000	15.071	93,1	97,2	<i>Passengers carried, 000</i>
Tramvaji	6.230	86,6	107,9	<i>Trams (street-cars)</i>
Autobusi	7.004	102,0	93,2	<i>Buses</i>
Trolejbusi	1.837	86,6	82,7	<i>Trolleybuses</i>

Napomena: Prethodni podaci  
*Note: Preliminary data*

**9.1 Izvoz i uvoz po mjesecima tokom / tijekom 2026. godine**  
*Exports and imports in 2026 by months*

	Izvoz <i>Exports</i>			Uvoz <i>Imports</i>			Trgovinski bilans u 000 KM <i>Balance of Trade in 000 KM</i>	Pokrivenost uvoza izvozom u procentima <i>The Cover of imports by exports in percent</i>
	'000 KM	lančani indeksi <i>Chain indices</i>	struktura u % <i>Structure in %</i>	'000 KM	lančani indeksi <i>Chain indices</i>	struktura u % <i>Structure in %</i>		
UKUPNO/TOTAL	3.867.722	-	100,0	7.114.843	-	100,0	-3.247.121	54,4
I	734.453	-	19,0	1.246.840	-	17,5	-512.387	58,9
II	1.052.892	143,4	27,2	1.871.546	150,1	26,3	-818.654	56,3
III	1.024.314	97,3	26,5	1.954.246	104,4	27,5	-929.932	52,4
IV	1.056.063	103,1	27,3	2.042.211	104,5	28,7	-986.148	51,7

**9.2 Izvoz Federacije Bosne i Hercegovine po područjima klasifikacije djelatnosti KD BiH 2010**  
*Exports of Federation of Bosnia and Herzegovina according to sections of NACE Rev. 2*

	IV 2026 '000 KM	IV 2026 '000 EUR	<u>IV 2026</u> III 2026	<u>IV 2026</u> IV 2025	I-IV 2026 '000 KM	I-IV 2026 '000 EUR	<u>I-IV 2026</u> I-IV 2025	
UKUPNO	1.056.063	539.956	103,1	107,4	3.867.722	1.977.535	102,9	TOTAL
A Poljoprivreda, šumarstvo i ribolov	8.233	4.209	113,8	107,7	26.955	13.782	106,9	<i>Agriculture, forestry and fishing</i>
B Vađenje ruda i kamena	74.588	38.136	118,4	191,3	226.325	115.718	154,5	<i>Mining and quarrying</i>
C Prerađivačka industrija	918.836	469.793	103,5	107,8	3.383.321	1.729.864	102,7	<i>Manufacturing</i>
D Proizvodnja i snabdijevanje električnom energijom, gasom/ plinom, parom i klimatizacija	14.052	7.185	70,2	34,1	68.756	35.154	53,4	<i>Electricity, gas, steam and air conditioning supply</i>
Ostalo	40.343	20.627	86,5	94,9	162.339	83.003	98,8	<i>Other</i>
Nerazvrstano po kategorijama	12	6	400,0	200,0	27	14	77,1	<i>Unclassified according to category</i>

**9.3 Uvoz Federacije Bosne i Hercegovine po područjima klasifikacije djelatnosti KD BiH 2010**  
*Imports of Federation of Bosnia and Herzegovina according to sections of NACE Rev. 2*

	IV 2026 '000 KM	IV 2026 '000 EUR	<u>IV 2026</u> III 2026	<u>IV 2026</u> IV 2025	I-IV 2026 '000 KM	I-IV 2026 '000 EUR	<u>I-IV 2026</u> I-IV 2025	
UKUPNO	2.042.211	1.044.166	104,5	113,8	7.114.843	3.637.761	103,8	TOTAL
A Poljoprivreda, šumarstvo i ribolov	60.220	30.790	92,0	105,0	243.603	124.552	101,4	<i>Agriculture, forestry and fishing</i>
B Vađenje ruda i kamena	18.493	9.455	92,9	59,2	83.247	42.564	55,9	<i>Mining and quarrying</i>
C Prerađivačka industrija	1.932.733	988.191	104,9	116,1	6.640.264	3.395.113	106,6	<i>Manufacturing</i>
D Proizvodnja i snabdijevanje električnom energijom, gasom/ plinom, parom i klimatizacija	17.263	8.826	176,9	76,0	94.455	48.294	49,0	<i>Electricity, gas, steam and air conditioning supply</i>
Ostalo	13.502	6.903	85,1	187,7	53.274	27.239	205,6	<i>Other</i>
Nerazvrstano po kategorijama	-	-	-	-	-	-	-	<i>Unclassified according to category</i>

Izvor: Baza podataka Uprave za indirektno/neizravno oporezivanje BiH.  
Source: *Indirect Taxation Authority of BiH database.*

Prethodni podaci  
*Previous data*

9.4 Izvoz po sektorima i odsjecima SMTK - Rev. 4  
Exports by sections and divisions of SITC Rev. 4

	IV 2026 '000 KM	IV 2026 '000 EUR	IV 2026 III 2026	IV 2026 IV 2025	I-IV 2026 '000 KM	I-IV 2026 '000 EUR	I-IV 2026 I-IV 2025	
UKUPNO	1.056.063	539.956	103,1	107,4	3.867.722	1.977.535	102,9	TOTAL
0 Hrana i žive životinje	38.187	19.525	93,2	94,1	148.305	75.827	99,8	Food and live animals
00 Žive životinje	64	33	106,7	128,0	169	86	69,0	Live animals
01 Meso i mesne prerađevine	8.650	4.423	97,9	86,7	31.816	16.267	94,0	Meat and meat preparations
02 Mlijeko, mliječne prerađevine i jaja	7.760	3.968	106,9	93,7	27.480	14.050	89,3	Dairy products and birds' eggs
03 Ribe, vodozemci i njihove prerađevine	1.096	560	60,3	84,6	5.875	3.004	105,7	Fish, crustaceans, molluscs, prepar. of
04 Žitarice i proizvodi od žitarica	11.327	5.791	104,7	108,3	42.038	21.494	110,6	Cereals and cereal preparations
05 Voće i povrće	2.750	1.406	55,5	67,4	16.773	8.576	84,2	Vegetables and fruit
06 Šećer, šećerne prerađevine i med	182	93	89,7	156,9	606	310	148,5	Sugar, sugar preparat. and honey
07 Kafa, čaj, kakao i začini	2.951	1.509	84,6	96,2	11.384	5.821	121,9	Coffee, tea, cocoa, spices
08 Hrana za životinje	1.181	604	102,2	128,9	3.797	1.941	150,3	Feeding stuff for animals
09 Ostali jestivi proizvodi	2.226	1.138	93,3	95,1	8.367	4.278	103,9	Miscellaneous edible products
1 Pića i duhan	6.746	3.449	97,3	110,6	22.862	11.689	109,9	Beverages and tobacco
11 Pića	6.746	3.449	97,3	114,3	21.823	11.158	107,1	Beverages
12 Duhan i proizvodi od duhana	-	-	-	-	1.039	531	245,0	Tobacco and tobacco manufactures
2 Sirove materije nejestive, osim goriva	133.630	68.324	106,0	132,7	448.891	229.514	133,2	Inedible raw materials, except fuel
21 Sirove kože i sirovo krzno	906	463	90,7	72,0	3.152	1.612	76,5	Hides, skins and furskins, raw
22 Uljano sjemenje i plodovi	12	6	26,7	21,1	152	78	87,9	Oil seeds and oleaginous fruits
23 Sirovi i sintetički kaučuk	2	1	100,0	20,0	6	3	13,0	Crude rubber
24 Drvo i pluta	19.161	9.797	100,7	97,6	70.037	35.809	99,0	Cork and wood
25 Celuloza i papirni otpaci	1.026	525	97,2	91,6	3.208	1.640	95,6	Pulp and waste paper
26 Sirova tekstilna vlakna i njihovi otpaci	6	3	14,6	12,8	192	98	100,5	Unclassified according to category
27 Prirodna đubriva i minerali osim goriva	5.537	2.831	92,9	54,0	19.472	9.956	57,1	Crude fertilizers and minerals ex. fuels
28 Metalne rude i otpaci od metala	104.026	53.188	107,6	160,2	345.207	176.502	159,2	Metalliferous ores and metal scrap
29 Sirovine biljne i životinjske, ostale	2.954	1.510	128,0	88,2	7.465	3.817	100,9	Crude animal and vegetable materials
3 Mineralna goriva, maziva i srodni proizvodi	16.410	8.390	69,1	36,2	82.236	42.047	42,9	Mineral fuels, lubricants and similar products
32 Ugalj, koks i briketi	977	500	187,5	48,4	2.953	1.510	5,9	Coal, coke and briquettes
33 Nafta i derivati od nafte	1.336	683	43,2	68,0	10.249	5.240	81,4	Petroleum and petroleum products
34 Prirodni i industrijski gas	45	23	34,6	31,0	278	142	48,3	Gas, natural and manufactured
35 Električna energija	14.052	7.185	70,2	34,1	68.756	35.154	53,4	Electricity
4 Ulja, masti i voskovi životinjskog ili biljnog porijekla	51	26	62,2	92,7	306	156	70,5	Edible oil, lard and wax of animal or plant origin
41 Životinjska ulja i masti	29	15	78,4	55,8	204	104	68,9	Animal oils and fats
42 Biljna ulja i masti, sirova i rafinirana	11	6	110,0	366,7	23	12	23,5	Vegetable fats, oils, crude and refined
43 Prerađena biljna i životinjska ulja i masnoće	11	6	31,4	-	79	40	197,5	Unclassified according to category
5 Hemijski/Kemijski proizvodi	83.072	42.474	111,9	111,2	276.546	141.396	98,4	Chemical products
51 Organske hemikalije/kemikalije	189	97	540,0	10,3	1.837	939	20,9	Organic chemicals
52 Anorganske hemikalije/kemikalije	31.151	15.927	103,9	97,6	113.519	58.041	96,2	Inorganic chemicals
53 Boje i štavila	2.645	1.352	99,9	129,4	9.197	4.702	120,5	Dyeing, tanning, colouring materials
54 Medicinski i farmaceutski proizvodi	15.661	8.007	151,4	226,2	32.333	16.532	138,1	Medical and pharmaceutical products
55 Toaletni proizvodi i proizvodi za čišćenje	4.376	2.237	93,1	92,4	18.211	9.311	89,5	Toilet, cleaning and perfume materials

9.4 Izvoz po sektorima i odsjecima SMTK - Rev. 4 (nastavak)  
Exports by sections and divisions of SITC Rev. 4 (continued)

	IV 2026 '000 KM	IV 2026 '000 EUR	IV 2026 III 2026	IV 2026 IV 2025	I-IV 2026 '000 KM	I-IV 2026 '000 EUR	I-IV 2026 I-IV 2025	
56 Vještačka đubriva	192	98	200,0	93,2	489	250	48,9	Processed fertilizers
57 Plastične mase u primarnim oblicima	1.744	892	191,9	250,6	3.736	1.910	164,8	Plastics in primary forms
58 Plastične mase, ne-primarni oblici	15.444	7.896	107,9	113,9	53.551	27.380	111,6	Plastics in non-primary forms
59 Ostale hemikalije/kemikalije	11.670	5.967	104,1	91,6	43.673	22.330	84,6	Chemicals, n.e.s.
6 Industrijski proizvodi, razvrstani uglavnom po vrsti sirovina	302.244	154.535	103,2	122,7	1.057.712	540.800	112,4	Industrial products, classified mostly by raw material
61 Koža, krzno i proizvodi od kože i krzna	4.399	2.249	74,6	90,0	21.877	11.186	109,7	Leather, products of, dressed furskins
62 Guma i gumeni proizvodi	1.335	683	149,5	208,9	3.870	1.979	143,2	Rubber manufactures, n.e.s.
63 Proizvodi od drveta, osim namještaja	16.274	8.321	113,0	109,1	56.136	28.702	102,0	Wood manufactures (excl. furniture)
64 Papir, ljepenka i ostali slični proizvodi	22.288	11.396	101,0	103,5	81.315	41.576	90,3	Paper, paperboard and articles thereof
65 Predivo, tkanine i tekstilni proizvodi	6.216	3.178	86,9	93,4	24.838	12.699	106,6	Textile yarn, fabrics, made-up articles
66 Proizvodi od nemetalnih minerala	27.889	14.259	116,3	107,7	85.411	43.670	94,4	Non-metallic mineral manufactures
67 Željezo i čelik	23.787	12.162	103,5	87,9	78.979	40.381	70,9	Iron and steel
68 Obojeni metali	83.254	42.567	89,1	161,8	307.477	157.210	150,9	Non-ferrous metals
69 Metalni proizvodi	116.802	59.720	114,6	125,2	397.809	203.397	115,6	Manufactures of metals
7 Mašine/Strojevi i transportna sredstva	269.364	137.724	104,9	119,6	1.017.039	520.004	113,0	Machinery and transport equipment
71 Pogonske mašine i oprema	33.496	17.126	118,8	139,9	120.340	61.529	123,4	Power-generating eng., equipment
72 Mašine specijalizovane za određene industrije	16.331	8.350	112,2	94,5	64.510	32.983	97,1	Machines special. for partic. industries
73 Mašine za obradu metala	7.628	3.900	119,2	183,1	25.790	13.186	145,6	Metal working machinery
74 Ostale industrijske mašine i dijelovi	42.848	21.908	105,1	101,3	161.435	82.540	90,3	Other industrial machinery and parts of
75 Kancelarijske mašine i mašine za automatsku obradu podataka	1.954	999	402,9	229,6	5.302	2.711	187,9	Office machines and automatic data processing machines
76 Telekomunikacijski aparati i aparati za snimanje zvuka	459	235	114,2	66,1	5.142	2.629	152,1	Telecommunications and sound recording apparatus
77 Električne mašine, aparati i uređaji	104.895	53.632	97,3	131,6	406.610	207.896	126,1	Electrical machinery, appliances, parts
78 Drumska vozila	60.398	30.881	106,5	109,2	222.750	113.890	107,7	Road vehicles
79 Ostala transportna vozila	1.355	693	90,7	126,5	5.160	2.638	129,7	Other transport equipment
8 Razni industrijski proizvodi	205.631	105.137	102,2	84,3	811.214	414.767	86,6	Miscellaneous industrial goods
81 Montažne zgrade, sanitarni, rasvjetni i grijajući uređaji	13.888	7.101	91,6	77,9	56.478	28.877	86,8	Fabricated buildings; sanitary, heating, lighting equipment
82 Namještaj i njegovi dijelovi	56.304	28.788	105,0	90,2	213.423	109.121	88,4	Furniture and furnishings
83 Torbe, tašne, neseseri i slični proizvodi	993	508	108,2	119,1	3.709	1.896	105,5	Travel goods, handbags and similar
84 Odjeća	29.621	15.145	103,5	100,7	112.382	57.460	94,4	Clothing
85 Obuća	17.174	8.781	116,6	105,3	88.841	45.424	145,2	Footwear
87 Naučni i kontrolni instrumenti	7.272	3.718	111,4	76,0	27.182	13.898	69,4	Scientific and controlling instruments
88 Fotografski i optički proizvodi, satovi	26	13	200,0	200,0	300	153	731,7	Photo and optical equipment; watches
89 Ostali industrijski proizvodi	80.353	41.084	98,4	74,8	308.899	157.938	75,8	Miscellaneous manufac. articles
9 Proizvodi, nerazvrstani po kategorijama	728	372	53,9	-	2.611	1.335	-	Products and transactions, unclassified

Izvor: Baza podataka Uprave za indirektno/neizravno oporezivanje BiH.  
Source: Indirect Taxation Authority of BiH database.

Prethodni podaci  
Previous data

9.5 Uvoz po sektorima i odsjecima SMTK - Rev. 4  
Imports by sections and divisions of SITC Rev. 4

	IV 2026 '000 KM	IV 2026 '000 EUR	IV 2026 III 2026	IV 2026 IV 2025	I-IV 2026 '000 KM	I-IV 2026 '000 EUR	I-IV 2026 I-IV 2025	
UKUPNO	2.042.211	1.044.166	104,5	113,8	7.114.843	3.637.761	103,8	TOTAL
0 Hrana i žive životinje	231.598	118.414	93,8	103,9	902.583	461.483	103,0	Food and live animals
00 Žive životinje	6.375	3.259	147,3	112,1	22.748	11.631	118,2	Live animals
01 Meso i mesne prerađevine	38.418	19.643	101,1	97,6	143.417	73.328	106,1	Meat and meat preparations
02 Mlijeko, mliječne prerađevine i jaja	24.681	12.619	123,1	102,3	79.469	40.632	95,4	Dairy products and birds' eggs
03 Ribe, vodozemci i njihove prerađevine	7.646	3.909	93,6	134,9	30.176	15.429	126,1	Fish, crustaceans, molluscs, prepar. of
04 Žitarice i proizvodi od žitarica	34.387	17.582	92,8	121,5	128.540	65.721	105,4	Cereals and cereal preparations
05 Voće i povrće	38.977	19.929	93,9	99,2	162.617	83.145	100,0	Vegetables and fruit
06 Šećer, šećerne prerađevine i med	4.583	2.343	67,2	80,5	20.295	10.377	94,1	Sugar, sugar preparat. and honey
07 Kafa, čaj, kakao i začini	30.066	15.373	74,0	101,1	134.740	68.891	105,5	Coffee, tea, cocoa, spices
08 Hrana za životinje	9.815	5.018	105,8	99,8	36.127	18.471	92,1	Feeding stuff for animals
09 Ostali jestivi proizvodi	36.650	18.739	89,0	103,9	144.454	73.858	101,9	Miscellaneous edible products
1 Pića i duhan	69.859	35.718	130,9	117,7	216.514	110.702	110,2	Beverages and tobacco
11 Pića	50.391	25.765	136,8	115,6	144.829	74.050	105,7	Beverages
12 Duhan i proizvodi od duhana	19.468	9.954	117,6	123,6	71.685	36.652	120,4	Tobacco and tobacco manufactures
2 Sirove materije nejestive, osim goriva	25.099	12.833	95,4	160,5	95.964	49.066	150,8	Inedible raw materials, except fuel
21 Sirove kože i sirovo krzno	416	213	82,2	94,3	1.426	729	74,8	Hides, skins and furskins, raw
22 Uljano sjemenje i plodovi	1.042	533	94,6	96,1	3.608	1.845	82,7	Oil seeds and oleaginous fruits
23 Sirovi i sintetički kaučuk	356	182	91,5	146,5	1.032	528	124,6	Crude rubber
24 Drvo i pluta	4.894	2.502	108,3	101,4	16.193	8.279	104,5	Cork and wood
25 Celuloza i papirni otpaci	620	317	85,8	84,8	3.395	1.736	115,9	Pulp and waste paper
26 Sirova tekstilna vlakna i njihovi otpaci	1.292	661	144,5	111,7	4.468	2.284	86,0	Unclassified according to category
27 Prirodna đubriva i minerali osim goriva	2.810	1.437	104,2	133,3	9.733	4.976	111,6	Crude fertilizers and minerals ex. fuels
28 Metalne rude i otpaci od metala	10.249	5.240	85,9	386,9	40.880	20.902	398,1	Metalliferous ores and metal scrap
29 Sirovine biljne i životinjske, ostale	3.420	1.749	96,7	142,8	15.229	7.786	109,5	Crude animal and vegetable materials
3 Mineralna goriva, maziva i srodni proizvodi	268.540	137.302	113,2	129,8	859.674	439.544	92,7	Mineral fuels, lubricants and similar
32 Ugalj, koks i briketi	2.550	1.304	59,8	8,6	13.634	6.971	13,9	Coal, coke and briquettes
33 Nafta i derivati od nafte	228.392	116.775	110,3	165,7	670.496	342.819	122,9	Petroleum and petroleum products
34 Prirodni i industrijski gas	20.335	10.397	125,7	121,4	81.089	41.460	89,1	Gas, natural and manufactured
35 Električna energija	17.263	8.826	176,9	76,0	94.455	48.294	49,0	Electricity
4 Ulja, masti i voskovi životinjskog ili biljnog porijekla	6.293	3.218	66,3	102,5	27.815	14.222	101,5	Edible oil, lard and wax of animal or plant origin
41 Životinjska ulja i masti	751	384	103,7	256,3	2.333	1.193	151,4	Animal oils and fats
42 Biljna ulja i masti, sirova i rafinirana	5.318	2.719	63,2	95,2	24.219	12.383	98,6	Vegetable fats, oils, crude and refined
43 Prerađena biljna i životinjska ulja i masnoće	224	115	63,6	85,5	1.263	646	99,1	Unclassified according to category
5 Hemijski/Kemijski proizvodi	265.309	135.650	104,2	115,2	944.747	483.041	106,7	Chemical products
51 Organske hemikalije/kemikalije	4.883	2.497	120,5	51,2	25.242	12.906	78,7	Organic chemicals
52 Anorganske hemikalije/kemikalije	2.936	1.501	99,5	87,1	11.608	5.935	77,9	Inorganic chemicals
53 Boje i štavila	18.116	9.263	109,2	139,0	56.412	28.843	113,7	Dyeing, tanning, colouring materials
54 Medicinski i farmaceutski proizvodi	73.634	37.648	95,9	113,0	282.371	144.374	115,3	Medical and pharmaceutical products
55 Toaletni proizvodi i proizvodi za čišćenje	45.494	23.261	91,2	101,9	178.685	91.360	102,7	Toilet, cleaning and perfume materials

9.5 Uvoz po sektorima i odsjecima SMTK - Rev. 4 (nastavak)  
Imports by sections and divisions of SITC Rev. 4 (continued)

	IV 2026 '000 KM	IV 2026 '000 EUR	IV 2026 III 2026	IV 2026 IV 2025	I-IV 2026 '000 KM	I-IV 2026 '000 EUR	I-IV 2026 I-IV 2025	
56 Vještačka đubriva	2.115	1.081	156,2	185,7	5.109	2.612	106,0	Processed fertilizers
57 Plastične mase u primarnim oblicima	47.215	24.141	123,7	128,9	142.286	72.750	107,2	Plastics in primary forms
58 Plastične mase, ne-primarni oblici	44.666	22.837	110,2	130,4	144.401	73.831	110,2	Plastics in non-primary forms
59 Ostale hemikalije/kemikalije	26.250	13.421	108,4	116,6	98.633	50.430	97,2	Chemicals, n.e.s.
6 Industrijski proizvodi, razvrstani uglavnom po vrsti sirovina	534.188	273.126	105,0	121,7	1.829.215	935.263	109,9	Industrial products, classified mostly by raw material
61 Koža, krzno i proizvodi od kože i krzna	8.295	4.241	103,4	97,6	28.897	14.775	97,8	Leather, products of, dressed furskins
62 Guma i gumeni proizvodi	22.209	11.355	91,2	101,6	82.266	42.062	103,1	Rubber manufactures, n.e.s.
63 Proizvodi od drveta, osim namještaja	22.461	11.484	111,5	111,3	76.870	39.303	99,1	Wood manufactures (excl. furniture)
64 Papir, ljepenka i ostali slični proizvodi	31.556	16.134	98,6	101,1	118.457	60.566	97,4	Paper, paperboard and articles thereof
65 Predivo, tkanine i tekstilni proizvodi	40.508	20.711	96,9	92,1	150.230	76.811	94,2	Textile yarn, fabrics, made-up articles
66 Proizvodi od nemetalnih minerala	47.770	24.424	106,1	112,3	159.164	81.379	102,8	Non-metallic mineral manufactures
67 Željezo i čelik	94.828	48.485	111,6	112,6	324.661	165.997	106,1	Iron and steel
68 Obojeni metali	190.415	97.358	106,0	156,9	622.966	318.517	129,1	Non-ferrous metals
69 Metalni proizvodi	76.146	38.933	104,6	117,3	265.704	135.852	105,1	Manufactures of metals
7 Mašine/Strojevi i transportna sredstva	458.808	234.585	108,5	104,7	1.567.489	801.444	101,5	Machinery and transport equipment
71 Pogonske mašine i oprema	24.922	12.742	160,4	238,6	68.136	34.837	143,7	Power-generating eng., equipment
72 Mašine specijalizovane za određene industrije	50.428	25.783	120,2	92,2	158.438	81.008	94,9	Machines special. for partic. industries
73 Mašine za obradu metala	8.393	4.291	109,6	74,7	32.706	16.722	59,9	Metal working machinery
74 Ostale industrijske mašine i dijelovi	87.004	44.484	104,3	111,4	296.317	151.504	107,5	Other industrial machinery and parts of
75 Kancelarijske mašine i mašine za automatsku obradu podataka	17.486	8.940	98,7	108,1	71.228	36.418	107,1	Office machines and automatic data processing machines
76 Telekomunikacijski aparati i aparati za snimanje zvuka	33.936	17.351	104,7	97,5	136.620	69.853	102,6	Telecommunications and sound recording apparatus
77 Električne mašine, aparati i uređaji	97.049	49.620	120,8	104,2	316.889	162.023	96,3	Electrical machinery, appliances, parts
78 Drumska vozila	137.465	70.285	95,9	98,9	483.019	246.964	103,0	Road vehicles
79 Ostala transportna vozila	2.125	1.086	340,5	332,6	4.136	2.115	208,7	Other transport equipment
8 Razni industrijski proizvodi	182.516	93.319	94,2	111,3	665.608	340.320	102,5	Miscellaneous industrial goods
81 Montažne zgrade, sanitarni, rasvjetni i grijajući uređaji	9.575	4.896	85,6	123,5	35.838	18.324	111,3	Fabricated buildings; sanitary, heating, lighting equipment
82 Namještaj i njegovi dijelovi	26.953	13.781	111,9	127,3	85.744	43.840	108,2	Furniture and furnishings
83 Torbe, tašne, nesereseri i slični proizvodi	3.300	1.687	73,3	90,2	13.328	6.814	97,9	Travel goods, handbags and similar
84 Odjeća	43.019	21.995	83,5	102,8	171.657	87.767	103,2	Clothing
85 Obuća	14.319	7.321	72,5	104,8	59.660	30.504	101,9	Footwear
87 Naučni i kontrolni instrumenti	20.272	10.365	106,2	102,1	73.931	37.800	89,1	Scientific and controlling instruments
88 Fotografski i optički proizvodi, satovi	3.048	1.558	85,9	108,5	11.358	5.807	98,4	Photo and optical equipment; watches
89 Ostali industrijski proizvodi	62.030	31.715	103,4	116,7	214.092	109.464	104,4	Miscellaneous manufac. articles
9 Proizvodi, nerazvrstani po kategorijama	1	1	0,1	0,0	5.234	2.676	33,3	Products and transactions, unclassified

Izvor: Baza podataka Uprave za indirektno/neizravno oporezivanje BiH.  
Source: Indirect Taxation Authority of BiH database.

Prethodni podaci  
Previous data

**9.6 Izvoz Federacije BiH prema međunarodnoj klasifikaciji ekonomske namjene proizvoda (BEC) Rev. 4**  
*Exports of Federation of BiH, according to classification by broad economic categories (BEC) Rev. 4*

	IV 2026 '000 KM	IV 2026 '000 EUR	<u>IV 2026</u> III 2026	<u>IV 2026</u> IV 2025	I-IV 2026 '000 KM	I-IV 2026 '000 EUR	<u>I-IV 2026</u> I-IV 2025	
UKUPNO	1.056.063	539.956	103,1	107,4	3.867.722	1.977.535	102,9	TOTAL
1. Hrana i pića	44.132	22.564	94,2	96,8	166.890	85.330	100,6	Food and beverages
2. Industrijski materijali	583.049	298.108	103,0	120,3	2.065.395	1.056.020	113,9	Industrial supplies
3. Goriva i maziva	20.766	10.617	73,6	42,9	95.844	49.004	49,3	Fuels and lubricants
4. Kapitalni proizvodi (osim transportnih sredstava), dijelovi i pribor	140.071	71.617	113,3	112,3	512.031	261.797	101,5	Capital goods (exc. transport equipment), parts and accessories
5. Transportna sredstva i njihovi dijelovi i pribor	80.709	41.266	109,1	117,6	296.135	151.411	116,4	Transport equipment, parts and accessories thereof
6. Proizvodi za široku potrošnju	168.552	86.179	102,3	102,4	653.526	334.143	104,3	Consumer goods
7. Proizvodi, drugdje nspomenuti	18.784	9.604	91,5	40,7	77.901	39.830	39,1	Goods, n.e.c.

**9.7 Uvoz Federacije BiH prema međunarodnoj klasifikaciji ekonomske namjene proizvoda (BEC) Rev. 4**  
*Imports of Federation of BiH, according to classification by broad economic categories (BEC) Rev. 4*

	IV 2026 '000 KM	IV 2026 '000 EUR	<u>IV 2026</u> III 2026	<u>IV 2026</u> IV 2025	I-IV 2026 '000 KM	I-IV 2026 '000 EUR	<u>I-IV 2026</u> I-IV 2025	
UKUPNO	2.042.211	1.044.166	104,5	113,8	7.114.843	3.637.761	103,8	TOTAL
1. Hrana i pića	274.470	140.334	97,7	105,5	1.022.853	522.976	104,1	Food and beverages
2. Industrijski materijali	721.283	368.786	106,6	122,3	2.473.403	1.264.631	110,3	Industrial supplies
3. Goriva i maziva	269.190	137.635	113,6	131,3	862.576	441.028	94,2	Fuels and lubricants
4. Kapitalni proizvodi (osim transportnih sredstava), dijelovi i pribor	309.098	158.039	111,3	107,4	1.048.309	535.992	100,9	Capital goods (exc. transport equipment), parts and accessories
5. Transportna sredstva i njihovi dijelovi i pribor	163.426	83.558	96,5	102,1	574.797	293.889	104,7	Transport equipment, parts and accessories thereof
6. Proizvodi za široku potrošnju	300.580	153.684	96,6	107,8	1.125.187	575.299	105,6	Consumer goods
7. Proizvodi, drugdje nspomenuti	4.164	2.129	284,8	33,3	7.718	3.946	13,6	Unclassified according to category

Source: Indirect Taxation Authority of BiH database.

Izvor: Baza podataka Uprave za indirektno/neizravno oporezivanje BiH.

Prethodni podaci  
Previous data

9.8 Izvoz najznačajnijih proizvoda - vrijednost i struktura  
Exports of top goods - value and structure

Tarifni broj Tariff code	Roba	I-IV 2026 000 KM	I-IV 2026 000 EUR	%	Goods
UKUPAN IZNOS		3.867.722	1.977.535	100,0	TOTAL EXPORT
od toga					of which
8544499500	Ostali električni provodnici, za napon između 80 V i 1000 V	170.906	87.383	4,4	Electric conductors for a voltage > 80 V but < 1.000 V
2607000000	Rude olova i koncentrat	167.287	85.532	4,3	Lead ores and concentrates, Lead ores and concentrates
7601208000	Legure aluminijuma, u sirovim oblicima, ostale	110.791	56.647	2,9	Unwrought aluminium
8544499100	Izolovani električni provodnici, za napon <1000 V, bez priključaka	92.819	47.458	2,4	Electric wire and cables, for a voltage <=1000 V, insulated, with no connectors
7409110000	Ploče, limovi i trake (bakar) preko 0,15 mm	80.806	41.315	2,1	Plates, sheets and strip, of copper, of a thickness of > 0,15 mm, In coils
7308909800	Ostale željezne ili čelične konstrukcije (osim montažnih zgrada) i dijelovi	69.643	35.608	1,8	Structures and parts of structures of iron or steel, n.e.s.
2716000000	Električna energija	68.756	35.154	1,8	Electrical energy
3925200000	Vrata, prozori i njihovi okviri, pragovi, od plastičnih masa	62.897	32.159	1,6	Doors, windows and their frames and thresholds for doors, of plastics
8503009800	Ostali dijelovi za električne motore i generatore	62.151	31.777	1,6	Parts for electric motors and generators, electric generating sets and rotary converters,
7610100000	Vrata, prozori i njihovi okviri, od aluminijuma	56.728	29.005	1,5	Doors, windows and their frames, of aluminium
2836200000	Dinatrijum-karbonat	55.374	28.312	1,4	Disodium carbonate
8537109800	Električne ploče, pultovi, stolovi, i slično, ostalo	52.801	26.997	1,4	Boards, panels, consoles, desks, cabinets and other bases
7604299000	Ostali profili od legura aluminijuma	48.682	24.891	1,3	Solid profiles, of aluminium alloys, n.e.s.
8409990000	Dijelovi za ostale motore	45.778	23.406	1,2	Parts suitable, use in engines
8708409900	Dijelovi i pribor za motorna vozila, ostali	45.423	23.224	1,2	Parts and accessories for motor cars and other motor vehicles
9306303000	Municija i njeni dijelovi, za vojno oružje	45.341	23.182	1,2	Cartridges and other ammunition and projectiles and parts thereof, n.e.s.
8708999700	Dijelovi i pribor za motorna vozila	43.784	22.386	1,1	Parts and accessories for motor cars and other motor vehicles
2608000000	Rude cinka i koncentrat	42.135	21.543	1,1	Zinc ores and concentrates, Zinc ores and concentrates
7308905100	Ploče (paneli) od dva rebrasta lima sa izolacijskom jezgrom	36.386	18.604	0,9	Structures and parts of structures, of iron or steel
9403500000	Drveni namještaj za spavaće sobe	35.997	18.405	0,9	Furniture and parts thereof, n.e.s. (excl. seats and medical, surgical, dental or veterinary furniture), - Wooden furniture of a kind used in the bedroom
Izvoz svih ostalih roba		2.473.237	1.264.546	63,9	Exports of all other goods

Izvor: Baza podataka Uprave za indirektno/neizravno oporezivanje BiH.  
Source: Indirect Taxation Authority of BiH database.

Prethodni podaci  
Previous data

9.9 Uvoz najznačajnijih proizvoda - vrijednost i struktura  
*Imports of top goods - value and structure*

Tarifni broj <i>Tariff code</i>	Roba	I-IV 2026 000 KM	I-IV 2026 000 EUR	%	Goods
UKUPAN IZVOZ		7.114.843	3.637.762	100,0	TOTAL IMPORTS
od toga					of which
2710194400	Diesel gorivo	524.277	268.059	7,4	Diesel fuel
7408110000	Žica od bakra promjera preko 6 mm	201.516	103.033	2,8	Copper wire, more than 6 mm in diameter
3004900010	Gotovi lijekovi za prodaju na malo, ostali	154.435	78.961	2,2	Other medicaments in forms or packings for retail sale
7601109000	Aluminijum, sirovi	144.270	73.764	2,0	Aluminium, raw
2716000000	Električna energija	94.455	48.294	1,3	Electrical energy
2710124500	Benzin za avione 95-98 oktana	74.901	38.296	1,1	Petrol for airplane 95-98 octane
7601204000	Legure aluminija u obliku ploča i poluga	72.123	36.876	1,0	Unwrought aluminium, Slabs and billets
8517130000	Električni aparati za žičnu telefoniju, i slično, pametni telefoni	63.361	32.396	0,9	Smartphones
2711210000	Prirodni gas u gasovitom stanju	63.185	32.306	0,9	Natural gas in gaseous state
8703321910	Automobili sa diesel motorom, novi, prvoga stepena rastavljenosti	56.560	28.919	0,8	Motor cars and other motor vehicles, Personal vehicles
3002150000	Antiserumi, ostale frakcije krvi i imunološki proizvodi; vakcine.	55.449	28.351	0,8	Antisera and other blood fractions and modified immunological products; vaccines.
7403110000	Katode i sekcije katoda (rafinirani bakar)	51.289	26.224	0,7	Copper, refined, and copper alloys, unwrought, Cathodes and sections of cathodes
2402209000	Cigarete, ostale	48.202	24.645	0,7	Cigarettes
0901110000	Kafa, nepržena sa kofeinom	44.980	22.998	0,6	Coffee, whether or not roasted or decaffeinated; Not decaffeinated
2202100000	Voda, uklj. mineralnu i gaziranu, sa dodatim sladilima i aromama	44.221	22.610	0,6	Waters, incl. mineral and aerated, with added sugar, sweetener or flavour
7210708000	Plosnati valjani proizvodi od željeza ili neleg. čelika, obojeni, lakirani ili plastificirani, ostali	43.364	22.172	0,6	Flat-rolled products of iron or non-alloy steel, clad, plated or coated, Other
8703329000	Automobili, korišteni, sa diesel motorom od 1500 do 2500 cm <sup>3</sup>	38.462	19.665	0,5	Cars with diesel engine, 1500-2500 cm <sup>3</sup> , used
2106909800	Ostali prehrambeni proizvodi	36.769	18.800	0,5	Food preparations, n.e.s.
4011100000	Nove spoljne pneumatske gume za putnička vozila	35.721	18.264	0,5	New pneumatic tyres, of rubber
3402509000	Preparati za pranje i čišćenje	33.788	17.276	0,5	Washing preparations and cleaning preparations
	Uvoz svih ostalih roba	5.233.515	2.675.854	73,6	Imports of all other goods

Izvor: Baza podataka Uprave za indirektno/neizravno oporezivanje BiH.  
Source: Indirect Taxation Authority of BiH database.

Prethodni podaci  
Previous data

9.10 Top 10 zemalja u izvozu i uvozu

*Top 10 exports and imports countries*

	I - IV 2026 ·000 KM	I - IV 2026 ·000 EUR	I - IV 2026 Struktura u % Structure in %	
UKUPAN IZVOZ	3.867.722	1.977.535	100,0	TOTAL EXPORTS
Hrvatska	802.043	410.078	20,7	Croatia
Njemačka	671.390	343.276	17,4	Germany
Austrija	459.376	234.875	11,9	Austria
Slovenija	322.428	164.855	8,3	Slovenia
Italija	232.327	118.787	6,0	Italy
Srbija	224.105	114.583	5,8	Serbia
Češka	120.378	61.548	3,1	Czech Republic
Crna Gora	115.536	59.073	3,0	Montenegro
Nizozemska	104.477	53.418	2,7	Netherlands
Francuska	79.989	40.898	2,1	France
Ostale zemlje	735.673	376.144	19,0	Other countries
	I - IV 2026 ·000 KM	I - IV 2026 ·000 EUR	I - IV 2026 Struktura u % Structure in %	
UKUPAN UVOZ	7.114.843	3.637.761	100,0	TOTAL IMPORTS
Italija	968.127	494.995	13,6	Italy
Njemačka	814.095	416.240	11,4	Germany
Kina	743.943	380.372	10,5	China
Hrvatska	575.075	294.031	8,1	Croatia
Srbija	472.174	241.419	6,6	Serbia
Turska	430.886	220.309	6,1	Turkiye
Austrija	299.756	153.263	4,2	Austria
Slovenija	248.150	126.877	3,5	Slovenia
Poljska	244.167	124.841	3,4	Poland
Nizozemska	146.506	74.907	2,1	Netherlands
Ostale zemlje	2.171.964	1.110.508	30,5	Other countries

Izvor: Baza podataka Uprave za indirektno/neizravno oporezivanje BiH.  
Source: Indirect Taxation Authority of BiH database.

Prethodni podaci  
Previous data

9.11 Izvoz Federacije Bosne i Hercegovine po zemljama prema geografskim zonama  
Exports of Federation of Bosnia and Herzegovina by countries by geographic zones

	IV 2026 '000 KM	IV 2026 '000 EUR	IV 2026 III 2026	IV 2026 IV 2025	I-IV 2026 '000 KM	I-IV 2026 '000 EUR	I-IV 2026 I-IV 2025	
UKUPNO	1.056.063	539.956	103,1	107,4	3.867.722	1.977.535	102,9	TOTAL
Zemlje EU	861.010	440.227	101,9	111,9	3.187.068	1.629.522	110,5	EU countries
Austrija	109.310	55.889	89,5	105,9	459.376	234.875	116,7	Austria
Belgija	13.519	6.912	164,4	143,3	38.949	19.914	109,7	Belgium
Bugarska	6.795	3.474	89,8	54,9	28.489	14.566	107,1	Bulgaria
Češka	32.975	16.860	102,7	135,5	120.378	61.548	100,3	Czech Republic
Kipar	180	92	272,7	473,7	340	174	66,0	Cyprus
Danska	6.242	3.191	121,6	169,0	21.489	10.987	127,6	Denmark
Estonija	27	14	5,5	5,6	830	424	40,1	Estonia
Finska	1.809	925	-	670,0	2.919	1.492	501,5	Finland
Francuska	23.800	12.169	138,5	114,5	79.989	40.898	95,5	France
Grčka	2.541	1.299	291,1	136,8	6.980	3.569	108,7	Greece
Hrvatska	236.672	121.008	102,2	119,3	802.043	410.078	120,3	Croatia
Irska	737	377	105,4	201,4	2.290	1.171	75,1	Ireland
Italija	60.595	30.982	100,2	96,2	232.327	118.787	98,3	Italy
Latvija (Letonija)	183	94	44,1	131,7	1.114	570	108,2	Latvia
Litvanija	5.757	2.944	52,0	105,0	34.241	17.507	141,1	Lithuania
Luksemburg	260	133	57,5	42,2	1.578	807	95,7	Luxembourg
Mađarska	18.522	9.470	94,8	105,5	72.566	37.102	117,9	Hungary
Malta	329	168	645,1	715,2	935	478	865,7	Malta
Nizozemska	27.655	14.140	100,0	103,3	104.477	53.418	99,5	Netherlands
Njemačka	176.342	90.162	106,6	108,0	671.390	343.276	104,5	Germany
Poljska	10.556	5.397	80,8	111,5	44.791	22.901	121,1	Poland
Portugal	778	398	218,5	87,7	1.614	825	59,0	Portugal
Rumunija	17.764	9.083	109,2	191,8	56.577	28.927	145,9	Romania
Slovačka	4.340	2.219	95,9	49,1	17.343	8.867	49,6	Slovakia
Slovenija	87.115	44.541	107,1	116,8	322.428	164.855	110,4	Italy
Španija	6.712	3.432	77,4	105,0	26.652	13.627	120,9	Spain
Švedska	9.495	4.855	102,5	123,3	34.963	17.876	124,8	Sweden
Zemlje EFTE	20.367	10.413	107,3	104,2	77.357	39.552	81,9	EFTA countries
Island	-	-	-	-	197	101	99,5	Iceland
Lihtenštajn	-	-	-	-	155	79	-	Liechtenstein
Norveška	3.705	1.894	84,4	86,4	14.680	7.506	43,0	Norway
Švicarska	16.662	8.519	114,3	109,3	62.325	31.866	103,6	Switzerland
Ostale evropske zemlje	147.575	75.454	102,0	100,0	511.363	261.456	84,7	Other european countries
Albanija	5.581	2.854	124,3	117,5	17.393	8.893	125,4	Albania
Crna Gora	33.735	17.248	107,4	88,6	115.536	59.073	86,9	Montenegro
Kosovo	6.052	3.094	88,3	105,2	18.767	9.595	88,7	Kosovo
Sjeverna Makedonija	12.902	6.597	122,6	107,2	44.973	22.994	98,4	Macedonia FYR
Ruska Federacija	9.011	4.607	147,3	428,1	15.190	7.767	207,6	Russian Federation
Srbija	55.283	28.266	83,3	89,4	224.105	114.583	75,9	Serbia
Turska	13.813	7.062	113,0	84,8	49.800	25.462	83,4	Turkey
Ujedinjeno Kraljevstvo	6.796	3.475	139,0	129,0	17.131	8.759	82,2	United Kingdom
Ostale zemlje	4.402	2.251	249,3	290,9	8.468	4.330	124,4	Other countries
Afrika	2.034	1.040	81,6	60,2	11.413	5.835	125,9	Africa

**9.11 Izvoz Federacije Bosne i Hercegovine po zemljama prema geografskim zonama (nastavak)**  
*Exports of Federation of Bosnia and Herzegovina by countries by geographic zones (continued)*

	IV 2026 '000 KM	IV 2026 '000 EUR	IV 2026 III 2026	IV 2026 IV 2025	I-IV 2026 '000 KM	I-IV 2026 '000 EUR	I-IV 2026 I-IV 2025	
Zemlje sjeverne Afrike	1.099	562	71,8	55,2	3.345	1.710	63,4	North Africa
Ostale Afričke zemlje	935	478	97,1	67,4	8.068	4.125	213,1	Other African countries
Amerika	17.128	8.757	274,5	69,4	34.406	17.592	35,5	America
Zemlje sjeverne Amerike	12.660	6.473	257,8	54,3	24.825	12.693	27,0	North America
Kanada	233	119	115,3	751,6	585	299	-	Canada
SAD	12.427	6.354	264,0	53,4	24.240	12.394	26,4	United States
Ostale zemlje	-	-	-	-	-	-	-	Other countries
Zemlje Centralne Amerike i Kariba	3.355	1.715	402,8	390,6	6.423	3.284	181,8	Central America and Caribbean
Zemlje Južne Amerike	1.113	569	223,9	205,7	3.158	1.615	194,7	South America
Azija	7.224	3.694	127,3	40,2	41.704	21.323	62,1	Asia
Zemlje Bliskog i Srednjeg Istoka	2.550	1.304	93,9	16,8	27.547	14.085	50,0	Near and Middle Eastern countries
Ostale zemlje Azije	4.674	2.390	158,0	166,5	14.157	7.238	117,4	Other Asian countries
Indija	1.056	540	138,8	241,1	4.787	2.448	174,1	India
Japan	186	95	563,6	-	540	276	51,4	Japan
Kina	1.307	668	127,4	127,4	3.662	1.872	107,6	China
Malezija	566	289	-	-	583	298	566,0	Malaysia
Ostale zemlje	1.559	797	138,8	117,2	4.585	2.344	96,4	Other countries
Zemlje okeanije i polarnog regiona	160	82	19,9	347,8	1.910	977	163,8	Oceania and Polar Regions
Australija i Novi Zeland	160	82	19,9	347,8	1.910	977	163,8	Australia and New Zealand
Australija	160	82	19,9	-	1.910	977	180,0	Australia
Novi Zeland	-	-	-	-	-	-	-	New Zealand
Ostale zemlje	-	-	-	-	-	-	-	Other countries
Ostale zemlje Okeanije i Polarnog Regiona	-	-	-	-	-	-	-	Other countries of Oceania and Polar Region
Neraspoređeno	565	289	79,1	127,0	2.501	1.279	233,3	Unclassified

Izvor: Baza podataka Uprave za indirektno/neizravno oporezivanje BiH.  
Source: Indirect Taxation Authority of BiH database.

Prethodni podaci  
Previous data

9.12 Uvoz federacije Bosne i Hercegovine po zemljama prema geografskim zonama  
Imports of federation of Bosnia and Herzegovina by countries by geographic zones

	IV 2026 ·000 KM	IV 2026 ·000 EUR	IV 2026 III 2026	IV 2026 IV 2025	I-IV 2026 ·000 KM	I-IV 2026 ·000 EUR	I-IV 2026 I-IV 2025	
UKUPNO	2.042.211	1.044.166	104,5	113,8	7.114.843	3.637.761	103,8	TOTAL
Zemlje EU	1.280.354	654.635	105,2	122,1	4.369.746	2.234.216	107,2	EU countries
Austrija	89.138	45.576	111,2	139,8	299.756	153.263	117,1	Austria
Belgija	20.756	10.612	93,2	119,9	77.534	39.643	106,4	Belgium
Bugarska	16.837	8.609	110,0	278,9	58.681	30.003	172,1	Bulgaria
Češka	38.930	19.905	100,1	109,8	138.822	70.979	104,3	Czech Republic
Kipar	5	3	6,7	7,1	227	116	151,3	Cyprus
Danska	5.858	2.995	110,6	147,7	21.556	11.021	100,1	Denmark
Estonija	1.161	594	337,5	362,8	2.096	1.072	87,0	Estonia
Finska	3.462	1.770	116,1	173,4	10.610	5.425	77,3	Finland
Francuska	29.541	15.104	94,5	81,9	122.147	62.453	94,3	France
Grčka	29.740	15.206	54,6	74,8	138.958	71.048	112,2	Greece
Hrvatska	167.513	85.648	119,7	109,3	575.075	294.031	83,5	Croatia
Irska	13.453	6.878	128,8	135,2	42.389	21.673	111,2	Ireland
Italija	329.289	168.363	119,5	170,8	968.127	494.995	137,2	Italy
Latvija (Letonija)	804	411	105,4	84,1	3.272	1.673	126,3	Latvia
Litvanija	2.192	1.121	151,3	111,9	7.357	3.762	90,4	Lithuania
Luksemburg	1.573	804	192,1	197,4	3.471	1.775	119,3	Luxembourg
Mađarska	41.326	21.130	109,9	88,4	141.534	72.365	84,2	Hungary
Malta	1.379	705	46,1	121,0	6.355	3.249	158,3	Malta
Nizozemska	46.366	23.707	105,1	150,8	146.506	74.907	122,6	Netherlands
Njemačka	222.938	113.986	96,0	110,1	814.095	416.240	105,5	Germany
Poljska	66.149	33.821	95,9	108,3	244.167	124.841	103,2	Poland
Portugal	4.133	2.113	89,3	132,9	13.288	6.794	103,2	Portugal
Rumunija	24.006	12.274	123,9	118,6	78.440	40.106	105,8	Romania
Slovačka	13.897	7.105	80,3	74,7	61.412	31.399	80,9	Slovakia
Slovenija	69.605	35.588	104,6	114,2	248.150	126.877	103,3	Italy
Španija	28.949	14.801	90,9	98,2	106.389	54.396	107,8	Spain
Švedska	11.354	5.805	98,6	117,4	39.332	20.110	96,5	Sweden
Zemlje EFTE	28.232	14.435	117,4	100,2	87.555	44.766	106,1	EFTA countries
Island	19	10	118,8	158,3	86	44	84,3	Iceland
Lihtenštajn	118	60	181,5	295,0	383	196	160,3	Liechtenstein
Norveška	6.253	3.197	168,9	132,4	17.539	8.968	93,9	Norway
Švicarska	21.842	11.168	107,8	93,3	69.547	35.559	109,6	Switzerland
Ostale evropske zemlje	322.683	164.985	104,5	106,8	1.134.828	580.228	97,2	Other european countries
Albanija	5.014	2.564	134,2	121,1	11.336	5.796	115,7	Albania
Crna Gora	5.778	2.954	134,7	84,0	21.771	11.131	89,7	Montenegro
Kosovo	2.020	1.033	104,0	87,1	6.735	3.444	88,6	Kosovo
Sjeverna Makedonija	19.122	9.777	106,2	177,6	61.298	31.341	118,2	Macedonia FYR
Ruska Federacija	14.133	7.226	96,1	76,3	73.526	37.593	71,9	Russian Federation
Srbija	124.390	63.600	96,0	96,0	472.174	241.419	93,3	Serbia
Turska	139.000	71.070	116,5	122,3	430.886	220.309	106,3	Turkey
Ujedinjeno Kraljevstvo	10.004	5.115	86,9	96,2	38.908	19.893	94,6	United Kingdom
Ostale zemlje	3.222	1.647	56,8	55,6	18.194	9.302	98,5	Other countries
Afrika	15.465	7.907	138,7	96,6	64.019	32.732	96,7	Africa

9.12 Uvoz Federacije Bosne i Hercegovine po zemljama prema geografskim zonama (nastavak)  
Imports of Federation of Bosnia and Herzegovina by countries by geographic zones (continued)

	IV 2026 ·000 KM	IV 2026 ·000 EUR	IV 2026 III 2026	IV 2026 IV 2025	I-IV 2026 ·000 KM	I-IV 2026 ·000 EUR	I-IV 2026 I-IV 2025	
Zemlje sjeverne Afrike	8.020	4.101	113,2	73,1	38.783	19.829	71,1	North Africa
Ostale Afričke zemlje	7.445	3.807	182,9	147,9	25.236	12.903	216,8	Other African countries
Amerika	47.270	24.169	99,8	84,8	199.128	101.813	89,4	America
Zemlje sjeverne Amerike	21.087	10.782	114,6	67,6	92.089	47.084	70,8	North America
Kanada	4.243	2.169	132,1	279,0	18.093	9.251	274,7	Canada
SAD	16.841	8.611	110,9	56,7	73.993	37.832	59,9	United States
Ostale zemlje	3	2	-	-	3	2	-	Other countries
Zemlje Centralne Amerike i Kariba	3.295	1.685	77,7	96,1	13.030	6.662	105,0	Central America and Caribbean
Zemlje Južne Amerike	22.888	11.702	92,5	108,3	94.009	48.066	117,2	South America
Azija	346.800	177.316	100,6	101,2	1.255.880	642.121	101,7	Asia
Zemlje Bliskog i Srednjeg Istoka	29.138	14.898	136,8	131,1	85.923	43.932	92,7	Near and Middle Eastern countries
Ostale zemlje Azije	317.662	162.418	98,2	99,1	1.169.957	598.190	102,4	Other Asian countries
Indija	23.245	11.885	78,2	76,0	86.482	44.218	77,4	India
Japan	11.666	5.965	116,6	80,6	35.119	17.956	75,0	Japan
Kina	200.418	102.472	101,9	97,2	743.943	380.372	102,6	China
Malezija	7.750	3.963	344,3	207,2	14.817	7.576	71,9	Malaysia
Ostale zemlje	74.583	38.134	88,0	113,6	289.596	148.068	121,5	Other countries
Zemlje okeanije i polarnog regiona	1.009	516	178,3	147,3	2.173	1.111	130,8	Oceania and Polar Regions
Australija i Novi Zeland	1.004	513	177,7	146,8	2.155	1.102	130,1	Australia and New Zealand
Australija	957	489	573,1	184,7	1.430	731	119,8	Australia
Novi Zeland	31	16	8,3	20,5	651	333	167,4	New Zealand
Ostale zemlje	16	8	61,5	106,7	74	38	101,4	Other countries
Ostale zemlje Okeanije i Polarnog Regiona	5	3	500,0	500,0	18	9	360,0	Other countries of Oceania and Polar Region
Neraspoređeno	398	203	90,7	750,9	1.514	774	285,7	Unclassified

Izvor: Baza podataka Uprave za indirektno/neizravno oporezivanje BiH.  
Source: Indirect Taxation Authority of BiH database.

Prethodni podaci  
Previous data

9.13 Izvoz i uvoz po statističkim procedurama  
*Exports and imports according to statistical procedures*

	I - IV 2026 '000 KM	I - IV 2026 Struktura u % Structure in %	
UKUPAN IZVOZ	3.867.722	100,0	TOTAL EXPORTS
1 Redovan izvoz	2.975.489	76,9	Normal exports
2 Izvoz nakon unutrašnje obrade	889.079	23,0	Exports after inward processing
3 Izvoz na vanjsku obradu	3.154	0,1	Exports for outward processing
UKUPAN UVOZ	7.114.843	100,0	TOTAL IMPORTS
1 Redovan uvoz	6.481.431	91,1	Normal imports
2 Uvoz na unutrašnju obradu	629.710	8,9	Imports for inward processing
3 Uvoz nakon vanjske obrade	3.702	0,1	Imports after outward processing

	I - IV 2026 '000 EUR	I - IV 2026 Struktura u % Structure in %	
UKUPAN IZVOZ	1.977.535	100,0	TOTAL EXPORTS
1 Redovan izvoz	1.521.343	76,9	Normal imports
2 Izvoz nakon unutrašnje obrade	454.579	23,0	Exports after inward processing
3 Izvoz na vanjsku obradu	1.613	0,1	Exports for outward processing
UKUPAN UVOZ	3.637.762	100,0	TOTAL EXPORTS
1 Redovan uvoz	3.313.903	91,1	Normal imports
2 Uvoz na unutrašnju obradu	321.966	8,9	Imports for inward processing
3 Uvoz nakon vanjske obrade	1.893	0,1	Imports after outward processing

Izvor: Baza podataka Uprave za indirektno/neizravno oporezivanje BiH.  
Source: Indirect Taxation Authority of BiH database.

Prethodni podaci  
Previous data

9.14 Indeksi jediničnih vrijednosti izvoza i uvoza (paasche index) po područjima KD BiH 2010 po kvartalima, I kvartal 2026

Export and import unit value indices (paasche index) according to sections of NACE Rev. 2 by quarters, 1<sup>st</sup> quarter 2026

	Izvoz / Export		Uvoz / Imports		
	I-III 2026 2021	I-III 2026 I-XII 2025	I-III 2026 2021	I-III 2026 I-XII 2025	
UKUPNO	128,9	104,5	121,1	102,2	TOTAL
A Poljoprivreda, šumarstvo i ribarstvo	131,3	100,0	141,5	96,2	Agriculture, forestry and fishing
B Vađenje ruda i kamena	218,4	131,4	120,5	91,0	Mining and quarrying
C Prerađivačka industrija	127,9	103,9	119,1	102,5	Manufacturing

9.15 Indeksi jediničnih vrijednosti izvoza i uvoza (paasche index) po sektorima SMTK Rev. 4 po kvartalima, I kvartal 2026

Export and import unit value indices (paasche index) by sections of sitc rev. 4 by quarters, 1<sup>st</sup> quarter 2026

	Izvoz / Export		Uvoz / Imports		
	I-III 2026 2021	I-III 2026 I-XII 2025	I-III 2026 2021	I-III 2026 I-XII 2025	
UKUPNO	128,9	104,5	121,1	102,2	TOTAL
0 Hrana i žive životinje	134,0	99,4	140,6	98,8	Food and live animals
1 Pića i duhan	143,3	101,7	145,3	101,4	Beverages and tobacco
2 Sirove materije nejestive, osim goriva	132,0	112,3	132,3	114,9	Inedible raw materials, except fuel
3 Mineralna goriva, maziva i srodni proizvodi	105,0	99,6	150,5	112,5	Mineral fuels, lubricants and similar products
4 Ulja, masti i voskovi životinjskog ili biljnog porijekla	118,0	100,5	161,9	103,2	Edible oil, lard and wax of animal or plant origin
5 Hemijski/Kemijski proizvodi	131,5	99,1	118,0	103,6	Chemical products
6 Industrijski proizvodi, razvrstani uglavnom po vrsti sirovina	117,4	104,4	112,9	102,8	Industrial products, classified mostly by raw material
7 Mašine/Strojevi i transportna sredstva	139,4	105,3	108,4	99,9	Machinery and transport equipment
8 Razni industrijski proizvodi	129,7	104,3	108,3	97,9	Miscellaneous industrial goods

Izvor: Baza podataka Uprave za indirektno/neizravno oporezivanje BiH.

Source: Indirect Taxation Authority of BiH database.

Prethodni podaci

Previous data

**9.16 Indeksi jediničnih vrijednosti izvoza i uvoza (paasche) po područjima i oblastima KD BiH 2010 po kvartalima**  
*Export and import unit value indices (paasche) by sections and divisions of NACE Rev. 2 by quarters*

	Izvoz / Export		Uvoz / Imports		
	I-III 2026 2021	I-III 2026 I-XII 2025	I-III 2026 2021	I-III 2026 I-XII 2025	
UKUPNO	128,9	104,5	121,1	102,2	TOTAL
A Poljoprivreda, šumarstvo i ribarstvo	131,3	100,0	141,5	96,2	Agriculture, forestry and fishing
01 Biljna i stočarska proizvodnja, lov i vezane uslužne djelatnosti	119,3	94,5	138,7	95,9	Crop and animal production, hunting; service of
02 Šumarstvo i sječa drva	142,7	104,7	170,5	119,8	Forestry and logging
03 Ribarstvo	143,9	105,9	124,7	106,0	Fishing and aquaculture
B Vađenje ruda i kamena	218,4	131,4	120,5	91,0	Mining and quarrying
05 Vađenje uglja i lignita	166,5	113,6	106,7	89,5	Mining of coal and lignite
06 Vađenje sirove nafte i prirodnog plina	126,7	105,4	125,0	90,8	Extraction of crude petroleum and gas
07 Vađenje metalnih ruda	308,5	149,5	146,0	215,7	Mining of metal ores
08 Ostalo rudarstvo i vađenje	172,8	96,6	122,6	93,9	Other mining and quarrying
09 Pomoćne uslužne djelatnosti u rudarstvu	-	-	-	-	Mining support service activities
C Prerađivačka industrija	127,9	103,9	119,1	102,5	Manufacturing
10 Proizvodnja prehrambenih proizvoda	131,3	98,8	139,5	100,0	Manufacture of food products
11 Proizvodnja pića	140,1	100,3	132,5	98,8	Manufacture of beverages
12 Proizvodnja duhanskih proizvoda	-	-	168,9	106,7	Manufacture of tobacco products
13 Proizvodnja tekstila	115,4	103,6	103,7	94,0	Manufacture of textiles
14 Proizvodnja odjeće	137,1	104,2	115,2	101,1	Manufacture of wearing apparel
15 Proizvodnja kože i srodnih proizvoda	149,5	123,7	111,4	101,0	Manufacture of leather and related products
16 Prerada drveta, proizv. roba od drveta, pluta, slame i pletiva (osim namještaja)	121,8	103,1	122,5	102,7	Manufacture of wood and products of wood, cork, straw (except furniture)
17 Proizvodnja papira i proizvoda od papira	106,4	93,8	116,7	95,1	Manufacture of paper and paper products
18 Štampa i umnožavanje snimljenih zapisa	-	-	106,8	67,7	Printing and reproduction of recorded media
19 Proizvodnja kokska i rafiniranih naftnih proizvoda	84,2	97,2	149,7	116,0	Manufacture of coke and refined petrol products
20 Proizvodnja hemijskih proizvoda	141,1	100,1	114,1	101,3	Manufacture of chemicals
21 Proizvodnja farmaceutskih proizvoda	165,8	109,5	130,5	109,1	Manufacture of pharmaceutic. products
22 Proizvodnja gume i plastike	116,9	95,4	107,4	98,1	Manufacture of rubber and plastic
23 Proizvodnja ostalih nemetalnih minerala	138,1	99,5	129,8	99,6	Manufacture of other non-metallic minerals
24 Proizvodnja metala	106,8	108,7	110,7	108,0	Manufacture of basic metals
25 Proizvodnja metalnih proizvoda, osim strojeva i opreme	134,7	107,2	111,2	99,7	Manufacture of metal products, except machinery and equipment
26 Proizvodnja računara, elektroničkih i optičkih proizvoda	130,7	117,5	96,1	104,2	Manufacture of computer, electronic and optical products
27 Proizvodnja električne opreme	147,0	112,2	113,1	101,0	Manufacture of electrical equipment
28 Proizvodnja strojeva i uređaja, d.n.	129,2	96,8	109,8	96,4	Manufacture of machinery and equipment, n.e.c.
29 Proizvodnja motornih vozila i prikolica	139,6	102,9	112,2	99,1	Manufacture of motor vehicles and trailers
30 Proizvodnja ostalih prevoznih sredstava	153,1	110,0	126,1	89,1	Manufacture of other transport vehicles
31 Proizvodnja namještaja	112,5	98,6	99,9	93,5	Manufacture of furniture
32 Ostala prerađivačka industrija	120,6	99,5	106,1	99,1	Other manufacturing

Izvor: Baza podataka Uprave za indirektno/neizravno oporezivanje BiH.  
Source: Indirect Taxation Authority of BiH database.

Prethodni podaci  
Previous data

9.17 Indeksi jediničnih vrijednosti izvoza i uvoza (paasche) po sektorima i odsjecima SMTK Rev. 4 po kvartalima  
Export and import unit value indices (paasche) by sections and divisions of SITC Rev. 4 by quarters

	Izvoz / Export		Uvoz / Imports		
	I-III 2026 2021	I-III 2026 I-XII 2025	I-III 2026 2021	I-III 2026 I-XII 2025	
UKUPNO	128,9	104,5	121,1	102,2	TOTAL
0 Hrana i žive životinje	134,0	99,4	140,6	98,8	Food and live animals
00 Žive životinje	341,9	109,2	170,1	107,9	Live animals
01 Meso i mesne prerađevine	128,1	100,6	177,8	103,3	Meat and meat preparations
02 Mlijeko, mliječne prerađevine i jaja	147,5	94,9	115,7	86,9	Dairy products and birds' eggs
03 Ribe, vodozemci i njihove prerađevine	128,3	100,1	118,7	96,5	Fish, crustaceans, molluscs, prepar. of
04 Žitarice i proizvodi od žitarica	139,8	98,4	131,3	99,7	Cereals and cereal preparations
05 Voće i povrće	141,1	108,2	127,7	95,4	Vegetables and fruit
06 Šećer, šećerne prerađevine i med	141,9	108,3	146,0	99,8	Sugar, sugar preparations and honey
07 Kafa, čaj, kakao i začini	174,9	101,8	184,8	99,2	Coffee, tea, cocoa, spices
08 Hrana za životinje	107,1	75,4	118,6	101,4	Feeding stuff for animals
09 Ostali jestivi proizvodi	141,1	105,6	132,5	102,7	Miscellaneous edible products
1 Pića i duhan	143,3	101,7	145,3	101,4	Beverages and tobacco
11 Pića	140,1	100,3	132,7	98,7	Beverages
12 Duhan i proizvodi od duhana	246,5	127,4	170,1	106,5	Tobacco and tobacco manufactures
2 Sirove materije nejestive, osim goriva	132,0	112,3	132,3	114,9	Inedible raw materials, except fuel
21 Sirove kože i sirovo krzno	71,4	90,9	86,6	75,8	Hides, skins and furskins, raw
22 Uljano sjemenje i plodovi	119,0	97,7	95,3	93,4	Oil seeds and oleaginous fruits
23 Sirovi i sintetički kaučuk	99,8	75,8	98,5	98,0	Crude rubber
24 Drvo i pluta	119,3	106,8	134,1	108,9	Cork and wood
25 Celuloza i papirni otpaci	75,6	80,7	101,9	91,7	Pulp and waste paper
26 Sirova tekstilna vlakna i njihovi otpaci	85,5	100,3	67,8	93,3	Crude textile fibres and their wastes
27 Prirodna đubriva i minerali osim goriva	159,1	94,3	120,6	94,1	Crude fertilizers and minerals ex. fuels
28 Metalne rude i otpaci od metala	131,3	120,1	123,8	139,7	Metalliferous ores and metal scrap
29 Sirovine biljne i životinjske, ostale	204,2	83,5	134,4	109,7	Crude animal and vegetable materials
3 Mineralna goriva, maziva i srodni proizvodi	105,0	99,6	150,5	112,5	Mineral fuels, lubricants and similar products
32 Ugalj, koks i briketi	113,2	111,8	115,8	91,8	Coal, coke and briquettes
33 Nafta i derivati od nafte	129,9	97,1	153,1	116,4	Petroleum and petroleum products
34 Prirodni i industrijski gas	130,3	105,4	108,0	93,0	Gas, natural and manufactured
4 Ulja, masti i voskovi životinjskog ili biljnog porijekla	118,0	100,5	161,9	103,2	Edible oil, lard and wax of animal or plant origin
41 Životinjska ulja i masti	157,3	103,3	145,8	94,9	Animal oils and fats
42 Biljna ulja i masti, sirova i rafinirana	263,9	91,1	161,8	104,0	Vegetable fats, oils, crude and refined
43 Prerađena biljna i životinjska ulja i masnoće	530,2	84,3	135,4	103,2	Processed animal or vegetable fats and oils
5 Hemijski/Kemijski proizvodi	131,5	99,1	118,0	103,6	Chemical products
51 Organske hemikalije/kemikalije	56,4	98,5	107,1	108,9	Organic chemicals
52 Anorganske hemikalije/kemikalije	155,1	103,0	141,8	95,2	Inorganic chemicals
53 Boje i štavila	125,4	95,7	135,5	102,9	Dyeing, tanning, colouring materials
54 Medicinski i farmaceutski proizvodi	165,7	109,5	129,0	108,4	Medical and pharmaceutical products
55 Toaletni proizvodi i proizvodi za čišćenje	91,8	88,8	137,4	101,7	Toilet, cleaning and perfume materials

9.17 Indeksi jediničnih vrijednosti izvoza i uvoza (paasche) po sektorima i odsjecima SMTK Rev. 4 po kvartalima, (nastavak)  
Export and import unit value indices (paasche) by sections and divisions of SITC Rev. 4 by quarters, (continued)

	Izvoz / Export		Uvoz / Imports		
	I-III 2026 2021	I-III 2026 I-XII 2025	I-III 2026 2021	I-III 2026 I-XII 2025	
56 Vještačka đubriva	137,0	94,6	145,4	98,7	Processed fertilizers
57 Plastične mase u primarnim oblicima	90,2	104,7	79,3	96,3	Plastics in primary forms
58 Plastične mase, ne-primarni oblici	108,7	91,7	111,5	100,7	Plastics in non-primary forms
59 Ostale hemikalije/kemikalije	145,3	99,4	131,4	108,8	Chemicals, n.e.s.
6 Industrijski proizvodi, razvrstani uglavnom po vrsti sirovina	117,4	104,4	112,9	102,8	Industrial products, classified mostly by raw material
61 Koža, krzno i proizvodi od kože i krzna	143,0	106,1	97,1	106,0	Leather, products of, dressed furskins
62 Guma i gumeni proizvodi	103,6	98,0	110,0	95,6	Rubber manufactures, n.e.s.
63 Proizvodi od drveta, osim namještaja	131,6	100,4	124,5	102,1	Wood manufactures (excl. furniture)
64 Papir, ljepenka i ostali slični proizvodi	106,4	93,8	117,2	95,2	Paper, paperboard and articles thereof
65 Predivo, tkanine i tekstilni proizvodi	119,6	103,0	103,7	94,1	Textile yarn, fabrics, made-up articles
66 Proizvodi od nemetalnih minerala	139,0	99,4	130,7	99,8	Non-metallic mineral manufactures
67 Željezo i čelik	90,5	102,2	95,5	97,5	Iron and steel
68 Obojeni metali	119,2	111,5	129,1	114,7	Non-ferrous metals
69 Metalni proizvodi	119,6	103,6	108,9	97,9	Manufactures of metals
7 Mašine/Strojevi i transportna sredstva	139,4	105,3	108,4	99,9	Machinery and transport equipment
71 Pogonske mašine i oprema	135,4	93,8	119,0	100,2	Power-generating enginery, equipment
72 Mašine specijaliz. za određ. industrije	134,3	101,3	96,3	90,7	Machines special. for partic. industries
73 Mašine za obradu metala	142,7	107,1	78,1	103,6	Metal working machinery
74 Ostale industrijske mašine i dijelovi	134,1	101,3	123,5	100,2	Other industrial machinery and parts of
75 Kancelarijske mašine i mašine za automatsku obradu podataka	156,6	86,9	109,1	96,8	Office machines and automatic data processing machines
76 Telekomunikacijski aparati i aparati za snimanje zvuka	231,4	206,4	112,5	114,0	Telecommunications and sound recording apparatus
77 Električne mašine, aparati i uređaji	143,0	112,0	98,2	100,7	Electrical machinery, appliances, parts
78 Drumska vozila	140,1	103,5	111,6	98,6	Road vehicles
79 Ostala transportna vozila	164,5	103,2	148,3	106,4	Other transport equipment
8 Razni industrijski proizvodi	129,7	104,3	108,3	97,9	Miscellaneous industrial goods
81 Montažne zgrade, sanitarni, rasvjetni i grijaći uređaji	128,6	98,1	117,0	97,7	Fabricated buildings; sanitary, heating, lighting equipment
82 Namještaj i njegovi dijelovi	112,4	98,7	100,3	93,5	Furniture and furnishings
83 Torbe, tašne, neseseri i slični proizvodi	117,0	109,8	118,2	101,1	Travel goods, handbags and similar
84 Odjeća	136,9	104,1	115,1	101,2	Clothing
85 Obuća	157,1	133,9	124,2	98,8	Footwear
87 Naučni i kontrolni instrumenti	107,0	95,9	126,9	97,6	Scientific and controlling instruments
88 Fotografski i optički proizvodi, satovi	108,6	71,4	104,6	88,2	Photo and optical equipment; watches
89 Ostali industrijski proizvodi	140,3	106,0	100,0	97,2	Miscellaneous manufactured articles

Izvor: Baza podataka Uprave za indirektno/neizravno oporezivanje BiH.  
Source: Indirect Taxation Authority of BiH database.

Prethodni podaci  
Previous data

**10.1 Distributivna trgovina - sezonski i kalendarski prilagođeni indeksi ukupnog prometa**  
*Distributive trade seasonally and working-day adjusted total turnover indices*

	Kalendarski prilagođeni podaci <i>Working-day adjusted data</i>		Sezonski prilagođeni podaci <i>Seasonally adjusted data</i>		
	<u>I-III 2026</u> Ø 2021	<u>I-III 2026</u> I-III 2025*	<u>I-III 2026</u> Ø 2021	<u>I - III 2026</u> X-XII 2025*	
	UKUPNO	136,4	106,4	153,5	
45 Trgovina na veliko i na malo motornim vozilima i motociklima; popravak motornih vozila i motocikala	172,1	112,5	186,8	95,5	Wholesale and retail trade and repair of motor vehicles and motorcycles
45.1 Trgovina motornim vozilima, + motociklima, te dijelovima i priborom	171,2	111,0	185,9	94,6	Sale of motor vehicles, motorcycles, parts and accessories for motor vehicles and motorcycles
45.3 za motorna vozila i motocikle					
+ 45.2 Održavanje i popravak motornih vozila	183,1	199,4	131,6	108,4	Maintenance and repair of motor vehicles
46 Trgovina na veliko, osim trgovine motornim vozilima i motociklima	142,3	107,6	158,9	100,0	Wholesale trade, except of motor vehicles and motorcycles
46.1 Trgovina na veliko uz naknadu ili proviziju	157,2	117,1	187,9	97,4	Wholesale on a fee or contract basis
46.2 Trgovina na veliko poljoprivrednim sirovinama i živim životinjama	217,7	84,8	194,6	86,8	Wholesale of agricultural raw materials and live animals
46.3 Trgovina na veliko hranom, pićem i duhanskim proizvodima	151,0	103,2	172,8	100,7	Wholesale of food, beverages and tobacco
46.4 Trgovina na veliko proizvodima za domaćinstvo	149,9	96,8	167,3	94,4	Wholesale of household goods
46.5 Trgovina na veliko informacijsko - komunikacijskom opremom	132,8	109,0	141,9	105,8	Wholesale of information and communication equipment
46.6 Trgovina na veliko ostalim mašinama, opremom i priborom	174,7	101,7	185,7	85,8	Wholesale of other machinery, equipment and supplies
46.7 Ostala specijalizirana trgovina na veliko	132,0	112,3	147,8	101,1	Other specialised wholesale
46.9 Nespecijalizirana trgovina na veliko	138,6	118,0	152,3	105,9	Non-specialised wholesale trade
47 Trgovina na malo, osim trgovine motornim vozilima i motociklima	141,7	102,8	140,2	101,0	Retail trade, except of motor vehicles and motorcycles
Ostale djelatnosti	147,9	117,6	162,6	103,6	Other activities

Napomena: prethodni podaci  
 Note: previous data

10.2 Distributivna trgovina - izvorni, neprilagođeni indeksi ukupnog prometa  
*Distributive trade - gross, unadjusted total turnover indices*

	I-III 2026 Ø 2021	I-III 2026 X-XII 2025*	I-III 2026 I-III 2025*	
UKUPNO	136,4	86,9	106,4	TOTAL
45 Trgovina na veliko i na malo motornim vozilima i motociklima; popravak motornih vozila i motocikala	172,1	87,2	112,5	Wholesale and retail trade and repair of motor vehicles and motorcycles
45.1 Trgovina motornim vozilima, motociklima, + te dijelovima i priborom za motorna vozila i motocikle	171,2	86,4	111,0	Sale of motor vehicles, motorcycles, parts and accessories for motor vehicles and motorcycles
45.2 Održavanje i popravak motornih vozila	183,1	99,7	135,9	Maintenance and repair of motor vehicles
46 Trgovina na veliko, osim trgovine motornim vozilima i motociklima	142,3	87,2	107,6	Wholesale trade, except of motor vehicles and motorcycles
46.1 Trgovina na veliko uz naknadu ili proviziju	157,2	80,7	117,1	Wholesale on a fee or contract basis
46.2 Trgovina na veliko poljoprivrednim sirovinama i živim životinjama	217,7	102,9	84,8	Wholesale of agricultural raw materials and live animals
46.3 Trgovina na veliko hranom, pićem i duhanskim proizvodima	151,0	89,8	103,2	Wholesale of food, beverages and tobacco
46.4 Trgovina na veliko proizvodima za domaćinstvo	149,9	79,1	96,8	Wholesale of household goods
46.5 Trgovina na veliko informacijsko - komunikacijskom opremom	132,8	85,1	109,0	Wholesale of information and communication equipment
46.6 Trgovina na veliko ostalim mašinama, opremom i priborom	174,7	65,2	101,7	Wholesale of other machinery, equipment and supplies
46.7 Ostala specijalizirana trgovina na veliko	132,0	90,4	112,3	Other specialised wholesale
46.9 Nespecijalizirana trgovina na veliko	138,6	92,4	118,0	Non-specialised wholesale trade
47 Trgovina na malo, osim trgovine motornim vozilima i motociklima	122,4	86,3	102,8	Retail trade, except of motor vehicles and motorcycles
Ostale djelatnosti	137,3	84,5	117,6	Other activities

Napomena: Prethodni podaci  
Note: previous data

**Desezonirani i kalendarski prilagođeni pokazatelji <sup>1)</sup>**  
*seasonally and working-day adjusted indicators <sup>1)</sup>*

**10.1 Trgovina na malo - mjesečne stope promjena izračunate iz desezoniranih indeksa**  
*Month - on - month growth rates calculated on basis of seasonally adjusted indices*

	XI 2025* X 2025*	XII 2025* XI 2025*	I 2026 XII 2025*	II 2026 I 2026	III 2026 II 2026	IV 2026 III 2026	
UKUPAN PROMET - OBLAST 47*							TOTAL TURNOVER - DIVISION 47
Nominalno	-2,1	5,1	-3,6	2,0	5,0	-0,3	Value index
Realno	-2,2	4,1	-3,0	2,1	2,9	-1,0	Volume index
Promet od trgovine na malo							Retail turnover
Nominalno	-0,9	5,4	-4,5	2,9	4,5	0,3	Value index
Realno	-0,2	3,7	-4,3	3,0	4,0	-2,1	Volume index

**10.2 Trgovina na malo - godišnje stope promjena izračunate iz kalendarski prilagođenih indeksa**  
*Year - on - year growth rates calculated on basis of working day adjusted indices*

	XI 2025* XI 2024	XII 2025* XII 2024	I 2026* I 2025*	II 2026 II 2025*	III 2026 III 2025*	IV 2026 IV 2025*	
UKUPAN PROMET - OBLAST 47							TOTAL TURNOVER - DIVISION 47
Nominalno	-0,7	6,7	3,0	4,5	13,8	5,9	Value index
Realno	0,2	6,4	2,9	5,5	12,2	1,6	Volume index
Promet od trgovine na malo							Retail turnover
Nominalno	3,6	11,5	3,3	6,8	15,1	10,6	Value index
Realno	4,9	10,2	3,8	7,7	14,0	5,7	Volume index

**10.3 Desezonirani indeksi prometa prema glavnoj djelatnosti poslovnog subjekta, KD BiH 2010**  
*Seasonally adjusted turnover indices, by main activity of business entity, according to KD BiH 2010*

		Ukupan promet Total turnover						
		nominalno Value indices			realno Volume indices			
		II 2026 I 2026	III 2026 II 2026	IV 2026 III 2026	II 2026 I 2026	III 2026 II 2026	IV 2026 III 2026	
47	Trgovina na malo, osim trgovine motornim vozilima i motociklima	102,0	105,0	99,7	102,1	102,9	99,0	Retail trade, except of motor vehicles and motorcycles
47.11+ 47.2	Trgovina na malo hranom, pićem i duhanskim proizvodima	99,5	100,9	100,7	100,0	100,6	101,1	Retail trade of food, beverages and tobacco
47.19+ 47.4 47.9	Trgovina na malo do neprehrambenim proizvodima (osim trgovine motornim gorivima)	101,9	103,0	100,3	101,6	101,7	100,9	Retail trade of non-food products (except of automotive fuels)
47- 47.30	Trgovina na malo, osim specijalizirane trgovine motornim gorivom	100,7	102,0	100,5	101,0	101,3	100,9	Retail trade, except of automotive fuels in specialised stores

Prethodni podaci  
Previous data

\*Revidirani podaci  
Revised data

**10.3 Desezonirani indeksi prometa prema glavnoj djelatnosti poslovnog subjekta, KD BiH 2010 (nastavak)**  
*Seasonally adjusted turnover indices, by main activity of business entity, according to KD BiH 2010 (continued)*

		Promet od trgovine na malo <i>Turnover from retailing activities</i>						
		nominalno <i>Value indices</i>			realno <i>Volume indices</i>			
		<u>II 2026</u> I 2026	<u>III 2026</u> II 2026	<u>IV 2026</u> III 2026	<u>II 2026</u> I 2026	<u>III 2026</u> II 2026	<u>IV 2026</u> III 2026	
UKUPNO		102,9	104,5	100,3	103,0	104,0	97,9	TOTAL
47	Trgovina na malo, osim trgovine motornim vozilima i motociklima	101,9	104,9	100,5	102,2	104,4	98,0	<i>Retail trade, except of motor vehicles and motorcycles</i>
47.11+	Trgovina na malo hranom, pićem i duhanskim proizvodima	99,4	100,7	99,7	99,8	100,5	99,3	<i>Retail trade of food, beverages and tobacco</i>
47.19+	Trgovina na malo neprehrambenim proizvodima	102,6	102,6	100,4	102,2	104,5	98,8	<i>Retail trade of non-food products (except of automotive fuels)</i>
47.4	do 47.9 (osim trgovine motornim gorivima)							
47 -	Trgovina na malo, osim specijalizirane trgovine motornim gorivom	101,0	101,7	100,1	101,2	102,9	99,0	<i>Retail trade, except of automotive fuels in specialised stores</i>
47.30								
	Ostale djelatnosti (izvan G 47)	116,0	99,3	97,6	113,5	99,9	97,2	<i>Other activities (excl. G 47)</i>

**10.4 Kalendarski prilagođeni indeksi prometa prema glavnoj djelatnosti poslovnog subjekta, KD BiH 2010**  
*Working-day adjusted turnover indices, by main activity of business entity, according to KD BiH 2010*

		Ukupan promet <i>Total turnover</i>						
		nominalno <i>Value indices</i>			realno <i>Volume indices</i>			
		<u>II 2026</u> II 2025*	<u>III 2026</u> III 2025*	<u>IV 2026</u> IV 2025*	<u>II 2026</u> II 2025*	<u>III 2026</u> III 2025*	<u>IV 2026</u> IV 2025*	
47	Trgovina na malo, osim trgovine motornim vozilima i motociklima	104,5	113,8	105,9	105,5	112,2	101,6	<i>Retail trade, except of motor vehicles and motorcycles</i>
47.11+	Trgovina na malo hranom, pićem i duhanskim proizvodima	105,2	106,9	106,0	101,8	103,0	102,8	<i>Retail trade of food, beverages and tobacco</i>
47.19+	Trgovina na malo neprehrambenim proizvodima	107,9	113,6	106,7	110,9	116,4	107,9	<i>Retail trade of non-food products (except of automotive fuels)</i>
47.4	do 47.9 (osim trgovine motornim gorivima)							
47 -	Trgovina na malo, osim specijalizirane trgovine motornim gorivom	106,5	110,2	106,4	107,1	110,8	105,9	<i>Retail trade, except of automotive fuels in specialised stores</i>
47.30								

**10.4 Kalendarski prilagođeni indeksi prometa prema glavnoj djelatnosti poslovnog subjekta, KD BiH 2010 (nastavak)**  
*Working-day adjusted turnover indices, by main activity of business entity, according to KD BiH 2010 (continued)*

		Promet od trgovine na malo <i>Turnover from retailing activities</i>						
		nominalno <i>Value indices</i>			realno <i>Volume indices</i>			
		<u>II 2026</u> II 2025*	<u>III 2026</u> III 2025*	<u>IV 2026</u> IV 2025*	<u>II 2026</u> II 2025*	<u>III 2026</u> III 2025*	<u>IV 2026</u> IV 2025*	
UKUPNO								TOTAL
47	Trgovina na malo, osim trgovine motornim vozilima i motociklima	106,8	115,1	110,6	107,7	114,0	105,7	<i>Retail trade, except of motor vehicles and motorcycles</i>
47.11+	Trgovina na malo hranom, pićem i duhanskim proizvodima	105,1	113,9	109,8	106,1	112,8	104,8	<i>Retail trade of food, beverages and tobacco</i>
47.19+	Trgovina na malo neprehrambenim proizvodima	104,6	106,5	104,7	101,3	102,7	101,7	<i>Retail trade of non-food products (except of automotive fuels)</i>
47.4	do 47.9 (osim trgovine motornim gorivima)							
47 -	Trgovina na malo, osim specijalizirane trgovine motornim gorivom	109,9	113,8	106,1	112,5	117,5	106,3	<i>Retail trade, except of automotive fuels in specialised stores</i>
47.30								
	Ostale djelatnosti (izvan G 47)	107,2	110,0	105,4	107,8	111,2	104,5	<i>Other activities (excl. G 47)</i>

Prethodni podaci

*Previous data*

\*Revidirani podaci

*Revised data*

**10.5 Kalendarski prilagođeni indeksi prometa prema glavnoj djelatnosti poslovnog subjekta, KD BiH 2010**
*Working-day adjusted turnover indices, by main activity of business entity, according to KD BiH 2010*

θ 2021=100

		Ukupan promet <i>Total turnover</i>						
		nominalno <i>Value indices</i>			realno <i>Volume indices</i>			
		<u>II 2026</u> θ 2021	<u>III 2026</u> θ 2021	<u>IV 2026</u> θ 2021	<u>II 2026</u> θ 2021	<u>III 2026</u> θ 2021	<u>IV 2026</u> θ 2021	
47	Trgovina na malo, osim trgovine motornim vozilima i motociklima	123,3	146,1	158,2	103,4	121,4	128,2	<i>Retail trade, except of motor vehicles and motorcycles</i>
47.11+	Trgovina na malo hranom,	130,3	148,7	154,8	94,2	108,1	111,4	<i>Retail trade of food, beverages and tobacco</i>
47.2	pićem i duhanskim proizvodima							
47.19+	Trgovina na malo neprehrambenim	123,1	143,6	155,6	114,5	134,6	144,4	<i>Retail trade of non-food products (except of automotive fuels)</i>
47.4 do 47.9	proizvodima (osim trgovine motornim gorivima)							
47 - 47.30	Trgovina na malo, osim specijalizirane trgovine motornim gorivom	126,5	146,0	155,2	105,5	123,0	129,8	<i>Retail trade, except of automotive fuels in specialised stores</i>

**10.5 Kalendarski prilagođeni indeksi prometa prema glavnoj djelatnosti poslovnog subjekta, KD BiH 2010 (nastavak)**
*Working-day adjusted turnover indices, by main activity of business entity, according to KD BiH 2010 (continued)*

θ 2021=100

		Promet od trgovine na malo <i>Turnover from retailing activities</i>						
		nominalno <i>Value indices</i>			realno <i>Volume indices</i>			
		<u>II 2026</u> θ 2021	<u>III 2026</u> θ 2021	<u>IV 2026</u> θ 2021	<u>II 2026</u> θ 2021	<u>III 2026</u> θ 2021	<u>IV 2026</u> θ 2021	
UKUPNO		126,5	148,7	158,4	106,5	124,4	129,2	TOTAL
47	Trgovina na malo, osim trgovine motornim vozilima i motociklima	124,9	147,5	157,4	105,0	123,4	128,3	<i>Retail trade, except of motor vehicles and motorcycles</i>
47.11+	Trgovina na malo hranom,	132,1	150,9	155,1	95,5	109,6	111,6	<i>Retail trade of food, beverages and tobacco</i>
47.2	pićem i duhanskim proizvodima							
47.19+	Trgovina na malo neprehrambenim	124,8	143,2	156,2	116,9	137,2	146,4	<i>Retail trade of non-food products (except of automotive fuels)</i>
47.4 do 47.9	proizvodima (osim trgovine motornim gorivima)							
47 - 47.30	Trgovina na malo, osim specijalizirane trgovine motornim gorivom	128,4	147,0	155,6	107,3	124,8	130,8	<i>Retail trade, except of automotive fuels in specialised stores</i>
	Ostale djelatnosti (izvan G 47)	149,6	164,7	172,3	127,4	138,0	142,4	<i>Other activities (excl. G 47)</i>

Prethodni podaci

*Previous data*

\*Revidirani podaci

*Revised data*

Izvorni, neprilagođeni pokazatelji  
Gross, non-adjusted indicators

10.6 Nominalni indeksi od trgovine na malo prema trgovačkim strukama  
Value indices of retail trade by branches

		III 2026 II 2026	IV 2026 IV 2025*	I-IV 2026 I-IV 2025*	Udio u ukupnom prometu Share in total turnover IV 2026	
UKUPNO		106,7	110,4	109,2	100,0	TOTAL
11	Nespecijalizirane prodavnice/ prodavaonice živežnim namirnicama	104,2	103,4	106,2	33,6	Non-specialized stores of food
19	Ostale nespecijalizirane prodavnice/ prodavaonice	111,5	106,8	108,5	8,9	Other non-specialized stores
21+22+23+ 24+25+26+29	Specijalizirane prodavnice/ prodavaonice živežnim namirnicama	111,8	110,4	110,4	3,1	Specialized stores with food, beverages and tobacco
30	Motorna goriva i maziva	108,8	130,4	114,7	24,2	Automotive fuels and lubricants
51+71+72	Tekstil, obuća, odjevni i kožni predmeti	105,0	98,6	105,9	5,6	Textiles, clothes, footwear and leather products
52	Željezna roba, boje, staklo i ostali građevinski materijal u specijalnim prodavnicama/prodavaonicama	117,6	113,3	112,9	6,3	Hardware, paints and glass in specialised store
54+59	Namještaj, oprema za rasvjetu, električni i ostali aparati za domaćinstvo/kućanstvo	116,6	102,3	102,6	3,0	Furniture, lighting equipment, electrical and other household appliances,
73+74+75	Apoteke/ljekarne, medicinski i ortopedski proizvodi, kozmetički i toaletni proizvodi	100,5	107,6	108,3	10,0	Dispensing chemist, medical and orthopaedic, cosmetic and toilet goods
41+42+43+ 53+61+61+ 64+65+76+ 77+78	Ostala trgovina na malo u specijalnim prodavnicama/prodavaonicama	98,7	107,1	114,3	4,4	Other retail sale in specialised stores
79-99	Ostala trgovina na malo izvan prodavnica/prodavaonica	111,3	109,7	111,9	0,9	Other retail sale not in stores

Prethodni podaci  
Previous data

**10.9 Ostale uslužne djelatnosti- sezonski i kalendarski prilagođeni indeksi ukupnog prometa**  
*Other services - seasonally and working-day adjusted total turnover indices*

	Kalendarski prilagođeni podaci <i>Working-day adjusted data</i>		Desezonirani podaci <i>Seasonally adjusted data</i>	
	I 2026 Ø 2021	I 2026 I 2025	I 2026 IV 2025	
UKUPNO	151,8	104,8	99,8	TOTAL
H53 Poštanske i kurirske djelatnosti	171,7	109,1	97,2	<i>Postal and courier activities</i>
I Hotelijerstvo i ugostiteljstvo	188,7	112,6	102,7	<i>Accommodation and food services</i>
55 Smještaj	151,3	118,3	106,1	<i>Accommodation</i>
56 Djelatnosti pripreme i usluživanja hrane i pića	218,7	109,7	100,5	<i>Food and beverage service activities</i>
J Informacije i komunikacije	143,8	105,6	99,8	<i>Information and communication</i>
58 Izdavačke djelatnosti	107,0	81,1	63,7	<i>Publishing activities</i>
59 Proizvodnja filmova, televizijskog programa, djel. snimanja zvučnih zapisa i izdavanja muzičkih zapisa	449,5	125,8	108,3	<i>Motion picture, video and television programme production, sound recording and music publishing activities</i>
60 Emitiranje programa	99,6	104,0	149,1	<i>Programming and broadcasting activities</i>
61 Telekomunikacije	111,3	101,6	100,7	<i>Telecommunications</i>
62 Računarsko programiranje, savjetovanje i djelatnosti u vezi s njima	191,9	110,8	99,2	<i>Computer programming, consultancy and related activities</i>
63 Informacijske uslužne djelatnosti	128,0	93,7	88,3	<i>Information service activities</i>
M Stručne, naučne i tehničke djelatnosti	125,9	96,7	99,4	<i>Professional, scientific and technical</i>
69 + Pravne i računovodstvene djelatnosti i savjetovanje u vezi s upravljanjem	186,6	103,2	96,2	<i>Legal and accounting activities and management consultancy activities</i>
70.2				
71 Arhitektonske i inženjerske djelatnosti; tehničko ispitivanje i analiza	119,6	90,7	99,2	<i>Architectural and engineering activities; technical testing and analysis</i>
73 Promocija (reklama i propaganda) i istraživanje tržišta	98,0	101,0	98,4	<i>Advertising and market research</i>
74 Ostale stručne, naučne i tehničke djelatnosti	150,7	105,3	96,0	<i>Other professional, scientific and technical activities</i>
N Administrativne i pomoćne uslužne djelatnosti	214,9	107,2	98,1	<i>Administrative and support service activities</i>
78 Djelatnosti posredovanja u zapošljavanju	196,3	88,4	94,0	<i>Employment activities</i>
79 Putničke agencije, organizatori putovanja, turoperatori i ostale rezervacijske usluge te djelatnost u vezi s njima	290,4	66,1	79,8	<i>Travel agency, tour operator reservation service and related activities</i>
80 Zaštitne i istražne djelatnosti	139,9	108,7	100,1	<i>Security and investigation activities</i>
81.2 Djelatnosti čišćenja	157,7	113,7	99,2	<i>Cleaning activities</i>
82 Kancelarijske administrativne i pomoćne djelatnosti, te ostale poslovne pomoćne djelatnosti	290,5	139,7	109,7	<i>Office administrative, office support and other business support activities</i>

Napomena: prethodni podaci  
*Note: preliminary data*

10.10 Ostale uslužne djelatnosti - izvorni, neprilagođeni indeksi ukupnog prometa  
*Other services - gross, unadjusted total turnover indices*

		I 2026 Ø 2021	I 2026 I 2025	I 2026 IV 2025	
UKUPNO		151,8	104,7	82,6	TOTAL
H53	Poštanske i kurirske djelatnosti	171,7	109,1	91,5	<i>Postal and courier activities</i>
I	Hotelijerstvo i ugostiteljstvo	188,7	112,6	81,8	<i>Accommodation and food services</i>
55	Smještaj	151,3	118,3	80,9	<i>Accommodation</i>
56	Djelatnosti pripreme i usluživanja hrane i pića	218,7	109,7	82,2	<i>Food and beverage service activities</i>
J	Informacije i komunikacije	143,7	105,6	84,9	<i>Information and communication</i>
58	Izdavačke djelatnosti	107,9	80,8	52,1	<i>Publishing activities</i>
59	Proizvodnja filmova, televizijskog programa, djelovi snimanja zvučnih zapisa i izdavanja muzičkih zapisa	449,5	125,8	102,6	<i>Motion picture, video and television programme production, sound recording and music publishing activities</i>
60	Emitiranje programa	97,3	102,4	112,2	<i>Programming and broadcasting activities</i>
61	Telekomunikacije	111,3	101,6	95,0	<i>Telecommunications</i>
62	Računarsko programiranje, savjetovanje i djelatnosti u vezi s njima	191,9	110,8	77,3	<i>Computer programming, consultancy and related activities</i>
63	Informacijske uslužne djelatnosti	128,0	93,7	88,2	<i>Information service activities</i>
M	Stručne, naučne i tehničke djelatnosti	125,9	96,7	74,5	<i>Professional, scientific and technical activities</i>
69 + 70.2	Pravne i računovodstvene djelatnosti i savjetovanje u vezi s upravljanjem	186,6	103,2	94,1	<i>Legal and accounting activities and management consultancy activities</i>
71	Arhitektonske i inženjerske djelatnosti; tehničko ispitivanje i analiza	119,6	90,7	70,3	<i>Architectural and engineering activities; technical testing and analysis</i>
73	Promocija (reklama i propaganda) i istraživanje tržišta	98,0	101,0	68,4	<i>Advertising and market research</i>
74	Ostale stručne, naučne i tehničke djelatnosti	150,7	105,3	62,8	<i>Other professional, scientific and technical activities</i>
N	Administrativne i pomoćne uslužne djelatnosti	215,6	107,2	86,0	<i>Administrative and support service activities</i>
78	Djelatnosti posredovanja u zapošljavanju	196,3	88,4	88,7	<i>Employment activities</i>
79	Putničke agencije, organizatori putovanja, turoperator i ostale rezervacijske usluge te djelatnost u vezi s njima	290,4	66,1	54,6	<i>Travel agency, tour operator reservation service and related activities</i>
80	Zaštitne i istražne djelatnosti	139,9	108,7	92,5	<i>Security and investigation activities</i>
81.2	Djelatnosti čišćenja	166,5	113,7	85,3	<i>Cleaning activities</i>
82	Kancelarijske administrativne i pomoćne djelatnosti, te ostale poslovne pomoćne djelatnosti	290,5	139,7	99,4	<i>Office administrative, office support and other business support activities</i>

Napomena: prethodni podaci  
*Note: preliminary data*

**11.1 Dolasci i noćenja turista**  
*Tourists arrivals and nights*

	Dolasci turista <i>Tourist arrivals</i>				Noćenja turista <i>Tourist nights</i>				
	IV 2026	IV 2026 IV 2025	I - IV 2026	I-IV 2026 I-IV 2025	IV 2026	IV 2026 IV 2025	I - IV 2026	I-IV 2026 I-IV 2025	
UKUPNO	115.754	100,1	320.374	101,2	220.978	96,5	636.735	101,3	TOTAL
Domaći	32.021	115,3	103.514	110,3	56.544	111,3	191.110	108,6	Domestic
Strani	83.733	95,2	216.860	97,3	164.434	92,3	445.625	98,4	Foreign

**Dolasci i noćenja turista prema vrstama objekata**  
*Tourist arrivals and nights by types of accommodation*

UKUPNO	115.754	100,1	320.374	101,2	220.978	96,5	636.735	101,3	TOTAL
Hoteli i sličan smještaj	112.601	100,7	312.100	101,8	211.760	97,1	611.500	101,7	Hotels and similiar accommodation
Odmarališta i slični objekti za kraći odmor	2.821	85,6	7.657	85,7	8.662	86,1	24.142	94,6	Holiday and other short-stay accommodation
Kampovi i prostori za kampiranje	318	74,6	538	74,4	504	72,5	831	78,2	Camps and camping grounds
Ostali smještaj	14	11,4	79	18,5	52	25,5	262	33,8	Other accommodation
DOMAĆI	32.021	115,3	103.514	110,3	56.544	111,3	191.110	108,6	DOMESTIC
Hoteli i sličan smještaj	31.075	116,5	100.419	111,7	53.818	111,6	182.093	109,0	Hotels and similiar accommodation
Odmarališta i slični objekti za kraći odmor	900	95,5	2.961	81,5	2.618	111,9	8.651	104,7	Holiday and other short-stay accommodation
Kampovi i prostori za kampiranje	34	40,0	57	46,7	60	57,7	108	71,1	Camps and camping grounds
Ostali smještaj	12	16,9	77	31,6	48	31,8	258	46,7	Other accommodation
STRANI	83.733	95,2	216.860	97,3	164.434	92,3	445.625	98,4	FOREIGN
Hoteli i sličan smještaj	81.526	95,7	211.681	97,7	157.942	93,0	429.407	98,9	Hotels and similiar accommodation
Odmarališta i slični objekti za kraći odmor	1.921	81,6	4.696	88,5	6.044	78,3	15.491	89,8	Holiday and other short-stay accommodation
Kampovi i prostori za kampiranje	284	83,3	481	80,0	444	75,1	723	79,5	Camps and camping grounds
Ostali smještaj	2	3,8	2	1,1	4	7,5	4	1,8	Other accommodation

**11.2 Dolasci i noćenja turista prema načinu dolaska**  
*Tourist arrivals and nights, by organization of tourist arrivals*

	Individualno <i>Individual arrangment</i>				Organizirano <i>Organized trips</i>				
	dolasci turista <i>Tourist arrivals</i>		noćenja turista <i>Tourist nights</i>		dolasci turista <i>Tourist arrivals</i>		noćenja turista <i>Tourist nights</i>		
	IV 2026	Struktura %	IV 2026	Struktura %	IV 2026	Struktura %	IV 2026	Struktura %	
UKUPNO	79.719	68,9	150.641	68,2	36.035	31,1	70.337	31,8	TOTAL
Domaći	25.755	32,3	44.639	29,6	6.266	17,4	11.905	16,9	Domestic
Strani	53.964	67,7	106.002	70,4	29.769	82,6	58.432	83,1	Foreign

**11.3 Svrha dolaska turista**  
*Purpose of the trip*

	Poslovno <i>Business</i>				Ostalo <i>Other</i>				
	dolasci turista <i>Tourist arrivals</i>		noćenja turista <i>Touristnights</i>		dolasci turista <i>Tourist arrivals</i>		noćenja turista <i>Touristnights</i>		
	IV 2026	Struktura %	IV 2026	Struktura %	IV 2026	Struktura %	IV 2026	Struktura %	
UKUPNO	19.408	16,8	35.350	16,0	96.346	83,2	185.628	84,0	TOTAL
Domaći	7.471	38,5	12.263	34,7	24.550	25,5	44.281	23,9	Domestic
Strani	11.937	61,5	23.087	65,3	71.796	74,5	141.347	76,1	Foreign

11.4 Dolasci i noćenja turista po zemljama prebivališta  
*Tourist arrivals and nights by country of residence*

	Dolasci turista <i>Tourist arrivals</i>				Noćenja turista <i>Tourist nights</i>				
	IV 2026	<u>IV 2026</u> IV 2025	I - IV 2026	<u>I-IV 2026</u> I-IV 2025	IV 2026	<u>IV 2026</u> IV 2025	I - IV 2026	<u>I-IV 2026</u> I-IV 2025	
UKUPNO STRANI	83.733	95,2	216.860	97,3	164.434	92,3	445.625	98,4	TOTAL
Albanija	243	120,9	864	103,2	497	130,4	1.747	120,2	Albania
Austrija	2.547	83,3	6.202	101,2	4.627	84,5	12.276	102,8	Austria
Belgija	470	91,3	971	103,0	1.049	82,7	2.160	92,0	Belgium
Bugarska	2.212	257,5	3.142	186,2	5.479	274,8	7.406	198,8	Bulgaria
Crna Gora	2.045	99,5	7.418	98,4	3.766	103,8	16.175	106,9	Montenegro
Češka	499	85,7	1.031	99,6	1.049	85,4	2.167	96,2	Czech Republic
Danska	540	122,7	1.154	138,5	1.611	125,9	3.483	151,4	Denmark
Estonija	34	170,0	110	108,9	71	116,4	360	87,8	Estonia
Finska	183	131,7	367	126,6	439	79,8	870	92,0	Finland
Francuska	1.712	129,5	2.701	125,5	4.909	123,0	7.168	120,0	France
Grčka	680	209,2	1.136	186,2	1.279	202,7	2.218	175,3	Greece
Nizozemska	3.185	242,9	4.845	214,4	6.873	211,6	10.096	184,3	Netherlands
Hrvatska	11.559	114,7	51.326	103,8	19.913	108,9	99.502	103,9	Croatia
Irska	570	127,2	1.058	149,4	1.047	52,2	2.187	80,1	Ireland
Island	16	50,0	80	106,7	57	21,5	391	98,2	Iceland
Italija	3.456	86,9	8.172	98,4	6.889	72,5	17.846	88,2	Italy
Kipar	62	147,6	116	62,0	125	96,9	270	50,1	Cyprus
Latvija	44	49,4	101	19,5	116	58,0	259	32,6	Latvia
Litvanija	85	94,4	163	105,2	161	112,6	345	98,0	Lithuania
Luksemburg	79	109,7	287	132,3	178	96,7	875	143,2	Luxembourg
Mađarska	1.529	122,3	2.698	114,8	2.621	104,8	5.071	110,8	Hungary
Sjeverna Makedonija	1.288	99,5	3.152	114,0	2.359	98,0	6.214	116,0	Macedonia
Malta	13	92,9	57	247,8	28	112,0	112	248,9	Malta
Norveška	483	113,6	946	100,9	958	63,3	1.856	63,6	Norway
Njemačka	4.723	99,6	9.963	112,6	10.236	97,8	22.028	110,1	Germany
Poljska	2.474	155,1	3.545	133,1	5.257	137,1	8.185	134,0	Poland
Portugal / Portugalija	288	180,0	441	128,9	558	195,8	919	132,2	Portugal
Rumunija / Rumunjska	330	48,3	997	74,3	704	40,4	2.253	67,9	Romania
Rusija	1.178	152,6	3.124	134,1	2.284	179,4	6.423	146,8	Russia
Slovačka	412	76,2	957	103,6	880	60,3	2.353	98,6	Slovakia
Slovenija	5.375	102,8	10.576	95,7	10.361	102,3	21.483	96,6	Slovenia
Srbija	6.283	141,0	19.913	113,3	11.678	133,2	41.205	120,2	Serbia
Španija / Španjolska	1.090	63,6	2.225	98,5	2.444	61,5	5.056	94,4	Spain
Švajcarska / Švicarska	1.312	118,2	2.567	115,5	2.943	112,3	5.913	108,7	Switzerland
Švedska	1.102	105,1	2.212	112,2	2.772	98,9	5.658	109,7	Sweden
Turska	8.633	62,7	22.266	71,9	14.570	71,2	42.333	78,7	Turkey
Ujedinjeno Kraljevstvo	2.058	103,4	4.597	97,7	5.125	89,1	11.242	87,1	United Kingdom
Ukrajina	106	45,1	567	96,4	227	31,1	1.482	91,7	Ukraine

11.4 Dolasci i noćenja turista po zemljama prebivališta, (nastavak)

*Tourist arrivals and nights by country of residence, (continued)*

	Dolasci turista <i>Tourist arrivals</i>				Noćenja turista <i>Tourist nights</i>				
	IV 2026	IV 2026 IV 2025	I - IV 2026	I-IV 2026 I-IV 2025	IV 2026	IV 2026 IV 2025	I - IV 2026	I-IV 2026 I-IV 2025	
Ostale evropske zemlje	443	108,6	885	118,0	1.316	111,5	2.147	108,1	<i>Other European countries</i>
Egipat	172	249,3	339	215,9	706	249,5	1.270	188,1	<i>Egypt</i>
Južnoafrička Republika	29	96,7	100	142,9	67	72,0	514	290,4	<i>South Africa</i>
Ostale afričke zemlje	125	73,1	318	97,5	431	73,1	973	98,0	<i>Other African countries</i>
Kanada	562	135,4	1.039	126,1	1.092	119,5	2.163	117,8	<i>Canada</i>
SAD	3.479	113,7	6.905	115,4	8.568	114,5	16.864	109,2	<i>USA</i>
Ostale sjeverno - američke zemlje	321	115,9	505	85,7	506	83,2	861	67,1	<i>Other Northern American countries</i>
Brazil	309	116,6	536	95,7	563	110,6	1.153	96,5	<i>Brazil</i>
Ostale zemlje Južne i Srednje Amerike	703	111,4	1.267	100,4	1.474	107,5	2.980	96,5	<i>Other Southern and Central American C.</i>
Bahrein	7	35,0	44	62,9	9	12,7	93	52,2	<i>Bahrain</i>
Indija	127	36,8	372	59,0	278	47,5	766	64,5	<i>India</i>
Iran	13	72,2	51	108,5	24	40,0	128	95,5	<i>Iran</i>
Izrael	43	3,0	174	10,3	106	3,1	472	12,2	<i>Israel</i>
Japan	268	95,4	602	104,5	450	115,7	1.069	116,2	<i>Japan</i>
Južna Koreja	517	117,8	914	116,7	632	124,9	1.214	106,8	<i>South Korea</i>
Katar	57	55,3	121	58,5	105	22,0	300	36,1	<i>Qatar</i>
Narodna Republika Kina	4.125	60,2	11.546	62,8	5.570	69,8	15.763	70,7	<i>People's Republic of China</i>
Kuvajt	12	1,9	279	23,8	27	1,2	855	21,5	<i>Kuwait</i>
Malezija	1.002	117,6	1.997	118,9	1.354	113,5	3.052	130,0	<i>Malaysia</i>
Oman	162	111,0	242	118,6	235	69,3	388	80,0	<i>Oman</i>
Saudijska Arabija	454	60,5	1.070	75,7	1.072	61,0	2.653	73,5	<i>Saudi Arabia</i>
Ujedinjeni Arapski Emirati	147	9,7	608	25,0	430	7,5	1.737	20,8	<i>United Arabian Emirates</i>
Ostale azijske zemlje	1.367	67,9	3.870	99,7	2.508	60,1	8.292	98,4	<i>Other Asian countries</i>
Australija	313	108,7	760	82,3	616	92,5	1.774	77,9	<i>Australia</i>
Novi Zeland	48	80,0	100	85,5	111	43,5	319	65,0	<i>New Zealand</i>
Ostale zemlje Okeanije	30	23,6	169	74,4	44	28,0	238	77,3	<i>Other countries of Oceania</i>

## KOMENTAR

### ZAPOSLENOST, NEZAPOSLENOST I PLAĆE

#### Zaposlenost i nezaposlenost

Ukupan broj zaposlenih prema kadrovskoj evidenciji u mjesecu aprilu/travnju 2026. godine na području Federacije BiH je 545.222 osobe, što predstavlja povećanje broja zaposlenih za 0,6% u odnosu na mart/ožujak 2026. godine. U poređenju sa godišnjim prosjekom broja zaposlenih u 2025. godini na području Federacije BiH došlo je do smanjenja broja zaposlenih za 0,1%.

Krajem aprila/travnja 2026. godine u Federaciji Bosne i Hercegovine na evidencijama službi za zapošljavanje bilo je 249.517 nezaposlene osobe, što predstavlja smanjenje broja nezaposlenih za 4.180 osoba ili 1,7% u odnosu na mart/ožujak 2026. godine.

Prosječna mjesečna isplaćena neto plaća po zaposlenom u aprilu/travnju 2026. godine u Federaciji Bosne i Hercegovine iznosi 1.706KM.

U toku mjeseca aprila/travnja 2026. godine došlo je do povećanja prosječne mjesečne isplaćene neto-plaće za 0,4% u odnosu na mart/ožujak 2026. godine .

U periodu II 2026. – IV 2026. godine prosječna mjesečna isplaćena neto plaća iznosi 1.683. U odnosu na isti period prethodne godine došlo je do povećanja prosječne mjesečne isplaćene neto-plaće za 8,0%.

Prosječna mjesečna isplaćena bruto plaća po zaposlenom za april/travanj 2026. godine u Federaciji Bosne i Hercegovine iznosi 2.669 KM.

U Federaciji BiH za mjesec april/travanj 2026.godine penzije/ mirovine su isplaćene za 466.768 penzionera/umirovljenika.

Visina isplaćenih penzija/mirovina za mjesec april/travanj 2026. godine je slijedeća:

Prosječna isplaćena penzija/mirovina iznosi	727,82 KM
Najniža isplaćena penzija/mirovina iznosi	666,76 KM
Zajamčena penzija/mirovina iznosi	795,74 KM
Najviša isplaćena penzija/mirovina	3.333,79 KM

Podaci o penzijama/mirovinama preuzeti su od Federalnog zavoda MIO-PIO.

## COMENTARY

### EMPLOYMENT, UNEMPLOYMENT AND WAGES

#### Employment and unemployment

The total number of employed persons in April 2026. in the area of the Federation BiH came to 545,222. In relation to the previous month it rose by 0.6%. In comparison with the annual average number of employed persons in 2025. year in the area of the Federation BiH, it fell by 0.1%.

According to Unemployment Service data there were 249,517 registered unemployed persons at the end of April 2026. in the Federation BiH. In relation to the previous month it decreased by 4,180 persons or by 1.7%.

#### Wage

The average net wage in April 2026. in the Federation BiH came to 1.706 KM.

In the course of April 2026. the average net wage increased by 0.4 compared with previous month.

In the period between II 2026. - IV 2026. the average net wage came to 1,683 KM. In comparison to the same period of the last year it increased by 8.0%.

The average gross wage in April 2026. in the Federation BiH came to 2,669 KM.

Payment pensions in April 2026. in Federation BiH were for 466,768 pensioners.

The level of payment pension in April 2026. was as follows:

Average payment pension	727.82 KM
The lowest payment pension	666.76 KM
Guarantee amount of pension	795.74 KM
The highest payment pension	3,333.79 KM

Data picked up from pension fund.

## CIJENE

**Potrošačke cijene u maju/svibnju 2026. godine, u prosjeku su pale za 1,0% u odnosu na prethodni mjesec.**

Posmatrano po odjeljcima Klasifikacije lične/osobne potrošnje prema namjeni, cijene su porasle u odjeljcima: Restorani i hoteli za 0,5%, Ostala dobra i usluge za 0,4%, Odjeća i obuća i Zdravstvo za po 0,3%, Rekreacija i kultura za 0,2% i Alkoholna pića i duhan i Komunikacije za po 0,1%.

Cijene su pale u odjeljcima: Prijevoz za 4,1%, Stanovanje, voda, električna energija, plin i drugi energenti za 1,0% i Hrana i bezalkoholna pića za 0,9%.

U ostalim odjeljcima, u prosjeku, cijene se nisu mijenjale.

**U maju/svibnju 2026. godine u odnosu na maj/svibanj 2025. godine, cijene su porasle za 5,5% (godišnja inflacija).**

### Indeks cijena proizvođača industrijskih proizvoda

Indeksi cijena proizvođača industrijskih proizvoda u Federaciji Bosne i Hercegovine su izračunati u skladu sa Klasifikacijom djelatnosti BiH 2010 (Službeni glasnik BiH br. 47/10) i Nomenklaturom industrijskih proizvoda BiH 2010 (Službeni glasnik BiH br. 12/11 i 41/11).

Indeks cijena proizvođača industrijskih proizvoda se izračunava na bazi prodaje proizvoda proizvedenih u Federaciji BiH, a prodatih na teritoriji Bosne i Hercegovine (domaće tržište) i izvezenih na inozemno tržište.

### Ukupan indeks cijena proizvođača industrijskih proizvoda

U maju/svibnju 2026. godine cijene proizvođača industrijskih proizvoda su porasle za 0,6% u odnosu na prethodni mjesec.

Posmatrano prema Glavnim industrijskim grupacijama cijene su porasle u grupacijama Intermedijarnih proizvoda osim energije za 1,2% i Trajnih proizvoda za široku potrošnju za 0,2%. Cijene su pale u grupacijama Kapitalnih proizvoda za 0,3%, te Energije i Netrajnih proizvoda za široku potrošnju za po 0,1%.

Posmatrano prema područjima Klasifikacije djelatnosti BiH 2010, cijene su porasle u području Prerađivačke industrije za 0,8%. Cijene su pale u područjima Vađenja ruda i kamena za 0,7%, Proizvodnje i snabdijevanja/opskrbe električnom energijom, plinom/gasom, parom i klimatizaciji i Snabdijevanja vodom, uklanjanja otpadnih voda, upravljanja otpadom te djelatnosti sanacije okoliša za po 0,1%.

Cijene proizvođača industrijskih proizvoda u maju/svibnju 2026. godine su porasle za 3,8% u odnosu na isti mjesec prethodne godine, a u odnosu na decembar/prosinac 2025. godine su porasle za 2,4%.

### Indeks cijena proizvođača industrijskih proizvoda na domaćem tržištu

U maju/svibnju 2026. godine cijene proizvođača industrijskih proizvoda na domaćem tržištu su porasle za 0,7% u odnosu na prethodni mjesec, u odnosu na isti mjesec prethodne godine su porasle za 3,9%, a u odnosu na decembar/prosinac 2025. godine su porasle za 1,2%.

## PRICES

**The consumer prices in May 2026, on average, decreased by 1.0% in relation to the previous month.**

According to the divisions of Classification of Individual Consumption by Purpose (COICOP), the prices increased in the divisions: Restaurants and hotels by 0.5%, Miscellaneous goods and services by 0.4%, Clothing and footwear and Health by 0.3% each, Recreation and culture by 0.2% and Alcoholic beverages and tobacco and Communication by 0.1% each.

The prices decreased in the divisions: Transport by 4.1%, Housing, water, electricity, gas and other fuels by 1.0% and Food and non-alcoholic beverages by 0.9%.

In other divisions, on average, prices did not change.

**In May 2026 in relation to May 2025, the prices increased by 5.5% (annual inflation).**

### Producer price index

The Producer price indices in Federation of Bosnia and Herzegovina are calculated according to the Classification of activities BiH 2010 (Službeni glasnik BiH br. 47/10) and Nomenclature of Industrial Products BiH 2010 (Službeni glasnik BiH br. 12/11 i 41/11).

The Producer price index is calculated based on production value of industrial products produced in Federation of BiH and sold on the territory of Bosnia and Herzegovina (domestic market) and exported on non-domestic market.

### Producer price index-total

In May 2026 producer prices of industrial products increased by 0.6% in relation to the previous month.

According to the main industrial groupings, the prices increased in the groupings Intermediate goods except energy by 1.2% and Durable consumer goods by 0.2%. The prices decreased in the groupings Capital goods by 0.3% and Energy and Non-durable consumer goods by 0.1% each.

According to the sections of Classification of Activities BiH 2010, the prices increased in the section Manufacturing by 0,8%. The prices decreased in the sections of Mining and quarrying by 0.7% and Electricity, gas, steam and air conditioning supply and Water supply; sewerage, waste management and remediation activities by 0.1% each.

Producer prices of industrial products in May 2026 increased by 3.8% in relation to the same month of the previous year and increased by 2.4% in relation to December 2025.

### Producer price index on the domestic market

In May 2026, producer prices of industrial products on the domestic market increased by 0.7% in relation to the previous month, increased by 3.9% in relation to the same month of the previous year and increased by 1.2% in relation to December 2025.

## Indeks cijena proizvođača industrijskih proizvoda na inozemnom tržištu

U maju/svibnju 2026. godine cijene proizvođača industrijskih proizvoda na inozemnom tržištu su porasle za 0,6% u odnosu na prethodni mjesec, u odnosu na isti mjesec prethodne godine su porasle za 3,1%, a u odnosu na decembar/prosinac 2025. godine su porasle za 3,5%.

## POLJOPRIVREDA, ŠUMARSTVO I RIBOLOV

### Šumarstvo

Ukupna proizvodnja šumskih sortimenata u periodu I – IV 2026. godine u odnosu na isti period 2025. godine manja je za 51.000 m<sup>3</sup> ili 8,7%.

Proizvodnja sortimenata od četinara/četinjača manja je za 43.000 m<sup>3</sup> ili (12,7%), dok je proizvodnja sortimenata od lišćara/listača manja za 8.000 m<sup>3</sup> ili (3,3%).

Ukupna prodaja šumskih sortimenata u periodu I – IV 2026. godine u odnosu na isti period 2025. godine manja je za 76.000 m<sup>3</sup> ili 8,4%.

Prodaja sortimenata od četinara/četinjača manja je za 55.000 m<sup>3</sup> ili (17,3%) dok je prodaja sortimenata od lišćara/listača manja za 21.000 m<sup>3</sup> ili (8,4%).

## INDUSTRIJA

### Indeks obima industrijske proizvodnje – ukupno

Ukupna desezonirana industrijska proizvodnja u Federaciji Bosne i Hercegovine u aprilu/travnju 2026. godine u odnosu na martu/ožujku 2025. godine, veća je za 3,3%.

U aprilu/travnju 2026. godine, u odnosu na april/travanj 2025. godine, industrijska proizvodnja u Federaciji Bosne i Hercegovine, kalendarski prilagođena, veća je za 1,5%.

### Indeksi obima industrijske proizvodnje prema GIG agregatima

**Mjesečna poređenja** u aprilu/travnju 2026. godine u odnosu na martu/ožujku 2025. godine, Kapitalni proizvodi veći su za 12,7%, Trajni proizvodi za široku potrošnju veći su za 7,0%, Energija veća je za 0,8% i Netrajni proizvodi za široku potrošnju veći su za 0,7%. Intermedijarni proizvodi manji su za 1,3%.

**Godišnja poređenja** u aprilu/travnju 2026. godine, u odnosu na april/travanj 2025. godine, Kapitalni proizvodi veći su za 14,2%. Energija manja je za 7,3%, Trajni proizvodi za široku potrošnju manji su za 6,6%, Intermedijarni proizvodi manji su za 1,7% i Netrajni proizvodi za široku potrošnju manji su za 0,2%.

### Indeks obima industrijske proizvodnje prema područjima KD BiH 2010.

**Mjesečna poređenja** prema područjima KD BiH 2010. desezonirana industrijska proizvodnja u aprilu/travnju 2026. godine u odnosu na martu/ožujku 2025. godine, u Vađenju ruda i kamena veća je za 3,8%, u Prerađivačkoj industriji veća je za 3,5% i u Proizvodnji i snabdijevanju/opskrbi električnom energijom i plinom veća je za 1,0%.

**Godišnja poređenja** u aprilu/travnju 2026. godine, u odnosu na april/travanj 2025. godine, industrijska proizvodnja, kalendarski prilagođena, u Prerađivačkoj industriji veća je za 3,3%. U Vađenju ruda i kamena manja je za 19,0% i u Proizvodnji i snabdijevanju/opskrbi el. energijom i plinom manja je za 0,4%.

## Producer price index on the non-domestic market

*In May 2026, producer prices of industrial products on the non-domestic market increased by 0.6% in relation to the previous month, increased by 3.1% in relation to the same month of the previous year and increased by 3.5% in relation to December 2025.*

## AGRICULTURE, FORSTRY AND FISHING

### Forestry

*The total production of forest assortments in the period I – IV of 2026 compared to the same period of 2025 is less for 51,000 m<sup>3</sup> or 8.7%.*

*The production of assortments from conifers is less for 43,000 m<sup>3</sup> or (12.7%), while the production of assortments from broadleaves is less for 8,000 m<sup>3</sup> or (3.3%).*

*The total sale of forest assortments in the period I - IV of 2026 compared to the same period of 2025 is less for 76,000 m<sup>3</sup> or 8.4%.*

*The sale of conifer/softwood assortments is less for 55,000 m<sup>3</sup> or (17.3%), while the sale of broadleaves assortments is less for 21,000 m<sup>3</sup> or (8.4%).*

## INDUSTRY

### Industrial production volume index – total

*Total seasonally adjusted industrial production in the Federation of Bosnia and Herzegovina in April 2026 compared with March 2025, increased by 3.3%.*

*In April 2026, compared with April 2025, industrial production in Federation of Bosnia and Herzegovina, working-day adjusted, increased by 1.5%.*

### Industrial production volume index, according to the MIGs

**Monthly comparison** in April 2026, compared with March 2025, Capital goods increased by 12.7%, Durable consumer goods increased by 7.0%, Energy increased by 0.8% and Non-durable consumer goods increased by 0.7%. Intermediate goods decreased by 1.3%

**Annual comparison** in April 2026, compared with April 2025, Capital goods increased by 14.2%. Energy decreased by 7.3%, Durable consumer goods decreased by 6.6%, Intermediate goods decreased by 1.7% and Non-durable consumer goods decreased by 0.2%. Industrial production volume index, according to the KD BiH 2010 sections

### Industrial production volume index, according to the KD BiH 2010 sections

**Monthly comparison** According to the KD BiH 2010 sections, seasonally adjusted industrial production in April 2026, compared with March 2025, In Mining and quarrying increased by 3.8%, In Manufacturing increased by 3.5% and In Electricity, gas and steam increased by 1.0%.

**Annual comparison** in April 2026, compared with April 2025, industrial production, working-day adjusted, In Manufacturing it increased by 3.3%. In Mining and quarrying it decreased by 19.0% and In Electricity and gas supply it decreased by 0.4%.

### **Indeks prometa u industriji – ukupno**

Ukupni desezonirani promet industrije u Federaciji Bosne i Hercegovine u aprilu/travnju 2026. godine u odnosu na mart/ožujak 2025. godine, veći je za 0,7%.

Ako uporedimo tržišta, u istom razdoblju na domaćem tržištu zabilježen je pad za 1,3% i na stranom tržištu zabilježen je rast za 2,5%.

U aprilu/travnju 2026. godine u odnosu na april/travanj 2025. godine, industrijski promet u Federaciji Bosne i Hercegovine, kalendarski prilagođen, veći je za 3,6%.

Ako uporedimo tržišta, u istom razdoblju na domaćem tržištu zabilježen je pad za 2,7% i na stranom tržištu zabilježen je rast za 9,0%.

### **Indeksi prometa u industriji prema GIG agregatima**

**Mjesečna poređenja** u aprilu/travnju 2026. godine u odnosu na mart/ožujak 2026. godine, Kapitalni proizvodi veći su za 5,2% i Trajni proizvodi za široku potrošnju veći za 1,6%. Energija je manja za 6,9%, Netrajni proizvodi za široku potrošnju manji su za 1,5% i Intermedijarni proizvodi manji su za 1,1%.

**Godišnja poređenja** u aprilu/travnju 2026. godine u odnosu na april/travanj 2025. godine, Kapitalni proizvodi veći su za 9,9%, Intermedijarni proizvodi veći su za 7,7% i Netrajni proizvodi za široku potrošnju veći su za 5,4%. Energija je manja za 44,6% i Trajni proizvodi za široku potrošnju manji su za 11,6%.

### **GRAĐEVINARSTVO**

Broj izdatih odobrenja za građenje u maju/svibnju 2026. godine u odnosu na prosječan broj izdatih odobrenja za građenje u 2025. godini manji je za 17,7% a u odnosu na maj/svibanj 2025. godine manji je za 8,5%.

Broj predviđenih stanova za gradnju u maju/svibnju 2026. godine u odnosu na prosječan broj predviđenih stanova za gradnju u 2025. godini manji je za 18,1%, a u odnosu na maj/svibanj 2025. godine manji za 17,8%.

### **PRIJEVOZ I SKLADIŠTENJE**

U prvom tromjesečju 2026. godine u odnosu na isti period 2025. godine pređeni kilometri vozila u cestovnom prijevozu robe manji su za 9,3%. Prevezena roba manja je za 15,3%, a tonski kilometri manji su za 9,0%.

U prvom tromjesečju 2026. godine u odnosu na isti period 2025. godine pređeni kilometri vozila u cestovnom prijevozu putnika manji su za 3,4%. Broj prevezenih putnika manji je za 1,4%, a putnički kilometri manji su za 3,7%.

U prvom tromjesečju 2026. godine u odnosu na isti period 2025. godine ukupno pređeni kilometri vozila u gradsko-prigradskom prijevozu manji su za 8,8%. Pređeni kilometri u tramvajskom saobraćaju manji su za 22,2%, u autobuskom manji su za 9,1%, a u trolejbuskom veći su za 13,3%.

Ukupan broj prevezenih putnika u gradsko-prigradskom prijevozu manji je za 2,8%. Broj prevezenih putnika tramvajima veći je za 7,9%, autobusima manji je za 6,8%, a trolejbusima manji je za 17,3%.

### **Industrial turnover in industry index – total**

*The total seasonally adjusted industrial turnover in the Federation of Bosnia and Herzegovina in April 2026, as compared to March 2026, increased by 0.7%.*

*If compared by markets, in the same period, it decreased by 1.3% on the domestic market and increased by 2.5% on the non-domestic market.*

*In April 2026, compared with April 2025, industrial turnover in Federation of Bosnia and Herzegovina, working-day adjusted, increased by 3.6%.*

*If compared by markets, in the same period, turnover on the domestic market decreased by 2.7% and increased by 9.0% on the non-domestic market.*

### **Industrial turnover in industry index, according to the MIGs**

**Monthly comparison** in April 2026 compared with March 2026, Capital goods increased by 5.2% and Durable consumer goods increased by 1.6%. Energy decreased by 6.9%, Non-durable consumer goods decreased by 1.5% and Intermediate goods decreased by 1.1%.

**Annual comparison** in April 2026, compared with April 2025, Capital goods increased by 9.9%, Intermediate goods increased by 7.7% and Non-durable consumer goods increased by 5.4%. Energy decreased by 44.6% and Durable consumer goods decreased by 11.6%.

### **CONSTRUCTION**

*Number of building permits for construction issued in May 2026, compared to the average number of building permits issued in 2025 decreased by 17.7%, and compared with May 2025, decreased by 8.5%.*

*Number of dwellings planned for construction in May 2026, compared to the average number of dwellings planned for construction in 2025, decreased by 18.1%, while it was decreased by 17.8% compared with May 2025.*

### **TRANSPORT AND COMMUNICATION**

*The operation of vehicles in period January – March 2026 compared to the same period 2025 in terms of vehicle-kilometres decreased by 9.3%, and in terms of goods carried decreased by 15.3%. Tonne – kilometres decreased by 9.0%.*

*The vehicle – kilometres covered in passengers transport decreased by 3.4%, and number of passengers carried decreased by 1.4%. Passenger – kilometres decreased by 3.7% compared to the same period 2025.*

*The total vehicle-kilometres in urban – suburban transport decreased by 8.8%. The total vehicle-kilometres in the street-cars transport decreased by 22.2%. The total vehicle-kilometres in the bus transport decreased by 9.1% and trolleybuses increased by 13.3%.*

*The total number of passengers carried decreased by 2.8%. Number of passenger carried by street-cars increased by 7.9%, by buses decreased by 6.9% and trolleybuses decreased by 17.3%.*

## VANJSKA TRGOVINA

Federacija BiH je u periodu januar/siječanj - april/travanj 2026. ostvarila izvoz u ukupnoj vrijednosti 3.867.722 hilj./tis. KM, što je za 2,9% više u odnosu na isti period prethodne godine. Vrijednost izvoza za april/travanj 2026. iznosi 1.056.063 hilj./tis. KM, što je za 7,4% više u odnosu na isti mjesec prethodne godine, a 3,1% više u odnosu na mart/ožujak 2026.

Uvoz Federacije BiH u periodu januar/siječanj - april/travanj 2026. iznosio je 7.114.843 hilj./tis. KM, što je za 3,8% više u odnosu na isti period prethodne godine. Vrijednost uvoza za april/travanj 2026. iznosi 2.042.211 hilj./tis. KM, što je za 13,8% više u odnosu na isti mjesec prethodne godine, a 4,5% više u odnosu na mart/ožujak 2026.

U periodu januar/siječanj - april/travanj 2026. izvoz je u prosjeku svaki mjesec rastao za 3,65%, a uvoz je u prosjeku svaki mjesec rastao za 3,71%.

Trgovinski deficit Federacije BiH za period januar/siječanj - april/travanj 2026. iznosi 3.247.121 hilj./tis. KM.

Procenat pokrivenosti uvoza izvozom Federacije BiH za period januar/siječanj - april/travanj 2026. je 54,4% i manji je za 0,4% u odnosu na isti period prethodne godine kada je pokrivenost iznosila 54,8%, odnosno manji za 1% u odnosu na period januar/siječanj - mart/ožujak 2026., kad je pokrivenost iznosila 55,4%.

Prema KD-u, najveća vrijednost izvoza u periodu januar/siječanj - april/travanj 2026. ostvarena je u području C - Prerađivačka industrija u vrijednosti 3.383.321 hilj./tis. KM, što iznosi 87,5% ukupnog izvoza. Najveća vrijednost u uvozu 6.640.264 hilj./tis. KM ostvarena je u području C - Prerađivačka industrija, što iznosi 93,3% ukupnog uvoza.

Prema SMTK, najveće učešće u izvozu za isti period ostvareno je u sektoru 6 - Industrijski proizvodi, razvrstani uglavnom po sirovinama sa vrijednošću 1.057.712 hilj./tis. KM, što je 27,3% ukupnog izvoza. Najveće učešće u uvozu ostvareno je u sektoru 6 - Industrijski proizvodi, razvrstani uglavnom po sirovinama sa vrijednošću 1.829.215 hilj./tis. KM, što je 25,7% ukupnog uvoza.

Prema BEC-u, najveća vrijednost izvoza u periodu januar/siječanj - april/travanj 2026. ostvarena je u kategoriji 2 - Industrijski materijali u vrijednosti 2.065.395 hilj./tis. KM, što iznosi 53,4% ukupnog izvoza. Najveća vrijednost u uvozu ostvarena je u kategoriji 2 - Industrijski materijali u vrijednosti 2.473.403 hilj./tis. KM, što iznosi 34,8% ukupnog uvoza.

U periodu januar/siječanj - april/travanj 2026. tri najveće zemlje u izvozu su: Hrvatska sa 802.043 hilj./tis. KM ili 20,74% ukupnog izvoza, Njemačka sa 671.390 hilj./tis. KM ili 17,36% i Austrija sa 459.376 hilj./tis. KM ili 11,88% ukupnog izvoza. Izvoz u sve ostale zemlje iznosi 1.934.913 hilj./tis. KM ili 50,03% ukupnog izvoza.

U istom periodu tri najveće zemlje u uvozu su: Italija sa 968.127 hilj./tis. KM ili 13,61% ukupnog uvoza, Njemačka sa 814.095 hilj./tis. KM ili 11,44% i Kina sa 743.943 hilj./tis. KM ili 10,46% ukupnog uvoza. Uvoz iz svih ostalih zemalja iznosi 4.588.678 hilj./tis. KM ili 64,49% ukupnog uvoza.

Posmatrano po statističkim procedurama, u izvozu je na prvom mjestu redovan izvoz s učešćem 76,9% od ukupnog izvoza, a u uvozu je na prvom mjestu redovan uvoz što je 91,1% od ukupne vrijednosti uvoza.

## FOREIGN TRADE

Total exports of Federation of Bosnia and Herzegovina was 3,867,722 thousands of KM in period January-April 2026. This is 2.9% more than in the same period in 2025. Total value of exports in April 2026 is 1,056,063 thousands of KM. This is 7.4% more than in the same month in 2025 and 3.1% more than in March 2026.

Total imports of Federation of Bosnia and Herzegovina in period January-April 2026 was 7,114,843 thousands of KM. This is 3.8% more than in the same period in 2025. Total imports of Federation of Bosnia and Herzegovina in April 2026 was 2,042,211 thousands of KM. This is 13.8% more than in the same month in 2025 and 4.5% more than in March 2026.

In period January-April 2026 average growth in exports is 3.65% and average growth in imports is 3.71%.

Trade deficit of Federation of Bosnia and Herzegovina for period January-April 2026 is 3,247,121 thousands of KM.

The exports/imports ratio of Federation of Bosnia and Herzegovina was 54.4% in period January-April 2026. This is 0.4% less than in the same period in 2025 when ratio was 54.8% and 1% less than in period January-March 2026 when ratio was 55.4%.

In period January-April 2026 the biggest share in exports had NACE section C - Manufacturing with the value 3,383,321 thousands KM and with 87.5% share in total exports. The biggest share in imports had NACE section C - Manufacturing with the value 6,640,264 thousands KM and with 93.3% share in total imports.

In the same period the biggest share in exports had SITC section 6 - Industrial products classified primarily by raw material with the value 1,057,712 thousands KM and with 27.3% share in total exports. The biggest share in imports had SITC section 6 - Industrial products classified primarily by raw material with the value 1,829,215 thousands KM and with 25.7% share in total imports.

According to BEC, the biggest share in exports for period January-April 2026 had category 2 - Industrial supplies with the value 2,065,395 thousands KM and with 53.4% share in total exports. The biggest share in imports had category 2 - Industrial supplies with the value 2,473,403 thousands KM and with 34.8% share in total imports.

In period January-April 2026 top 3 countries in exports were: Croatia with 802,043 thousand KM or 20.74% share in total exports; Germany with 671,390 thousand KM or 17.36% share and Austria with 459,376 thousand KM or 11.88% share. Exports to all other countries was 1,934,913 thousand KM or 50.03% share in total exports.

Top 3 countries in imports were: Italy with 968,127 thousand KM or 13.61% share in total imports; Germany with 814,095 thousand KM or 11.44% share and China with 743,943 thousand KM or 10.46% share. Imports from all other countries was 4,588,678 thousand KM or 64.49% share in total imports.

According to statistical procedures in exports the biggest share had normal exports with 76.9% of total exports. In imports the biggest share had normal imports with 91.1% of total imports.

Za prvo tromjesečje 2026. ostvaren je ukupan porast izvoznih cijena od 4,5% i ukupan porast uvoznih cijena od 2,2% u odnosu na 2025. godinu.

U odnosu na baznu 2021. godinu za prvo tromjesečje 2026. ostvaren je ukupan porast izvoznih cijena od 28,9% i ukupan porast uvoznih cijena od 21,1%.

Prema područjima KD BiH 2010 za prvo tromjesečje 2026. u odnosu na 2021. ostvaren je rast izvoznih cijena 31,3% u području A „Poljoprivreda, šumarstvo i ribarstvo“, rast 118,4% u području B „Vađenje ruda i kamena“ i rast 27,9% u području C „Prerađivačka industrija“.

U istom periodu ostvaren je rast uvoznih cijena 41,5% u području A „Poljoprivreda, šumarstvo i ribarstvo“, rast 20,5% u području B „Vađenje ruda i kamena“ i rast 19,1% u području C „Prerađivačka industrija“.

Posmatrano po sektorima SMTK Rev. 4 za prvo tromjesečje 2026. u odnosu na 2021. najveći porast izvoznih cijena od 43,3% ostvaren je u sektoru 1 Pića i duhan.

U istom periodu najveći porast uvoznih cijena od 61,9% ostvaren je u sektoru 4 Ulja, masti i voskovi životinj. Ili biljnog porijekla.

## UNUTRAŠNJA/UNUTARNJA TRGOVINA

### Distributivna trgovina, I tromjesečje 2026. godine

Kalendarski prilagođeni ukupan promet distributivne trgovine u prvom tromjesečju 2026. godine u odnosu na prvo tromjesečje 2025. godine bilježi rast od 6,4%.

Učešće ostalih djelatnosti u ukupnom prometu iznosi 1,9%.

Posmatrano prema glavnoj (pretežnoj) djelatnosti poslovnog subjekta najveće učešće u iznosu od 55,0% od ukupnog prometa distributivne trgovine odnosi se na granu 46. Učešće grane 47 je 34,9%, a grane 45 je 8,2%.

U prvom tromjesečju 2026. godine u odnosu na četvrto tromjesečje 2025. godine ukupni desezonirani promet distributivne trgovine bilježi rast od 0,1%.

### Trgovina na malo, april/travanj 2026. godine

Desezonirani promet što su ga ostvarili poslovni subjekti čija je glavna djelatnost trgovina na malo u aprilu/travnju 2026. godine u odnosu na mart/ožujak 2026. godine bilježi realni pad od 1,0%.

Desezonirani promet od trgovine na malo što su ga ostvarili poslovni subjekti koji se bave trgovinom na malo bez obzira na svoju glavnu djelatnost u aprilu/travnju 2026. godine u odnosu na mart/ožujak 2026. godine bilježi realni pad od 2,1%.

U aprilu/travnju 2026. godine u odnosu na april/travanj 2025. godine kalendarski prilagođeni ukupan promet bilježi realni rast od 1,6%.

U aprilu/travnju 2026. godine u odnosu na april/travanj 2025. godine kalendarski prilagođeni promet od trgovine na malo bilježi realni rast od 5,7%.

Posmatrano po trgovačkim strukama najveći promet od trgovine na malo u aprilu/travnju 2026. godine ostvaren je po grupama kako slijedi: Nespecijalizirane prodavnice/ prodavaonice živežnim namirnicama 33,6% od ukupnog prometa u trgovini na malo, zatim Motorna goriva i maziva 24,2%, Apoteke/ljekarne, medicinski i ortopedski proizvodi, kozmetički i toaletni proizvodi 10,0%. Učešće svih ostalih grupa je 32,2%.

*In the first quarter of 2026 in relation to 2025 the exports unit values are 4.5% increased in total and imports unit values are 2.2% increased.*

*In relation to the base year 2021 the exports unit values in the first quarter of 2026 are 28.9% increased in total and imports unit values are 21.1% increased.*

*According to NACE Rev. 2 sections in the first quarter of 2026 in relation to 2021 the exports unit values increased 31.3% in section A "Agriculture forestry and fishing"; increased 118.4% in section B "Mining and quarrying" and increased 27.9% in section C "Manufacturing".*

*The imports unit values increased 41.5% in section A "Agriculture forestry and fishing"; increased 20.5% in section B "Mining and quarrying" and increased 19.1% in section C "Manufacturing".*

*According to SITC Rev. 4 sections in the first quarter of 2026 in relation to 2021 the exports unit values highest increase 43.3% is in section 1 Beverages and tobacco.*

*In the same period the imports unit values highest increase of 61.9% is in section 4 Edible oil, lard and wax of animal or plant origin.*

## DOMESTIC TRADE

### Distributive trade, For 1<sup>st</sup> quarter of 2026

*In 1<sup>st</sup> quarter of 2026, working-day adjusted total turnover is 6.4% higher than in 1<sup>st</sup> quarter of 2025.*

*Share of other activities in total turnover is 1.9%.*

*According to main activity of enterprises, in 1<sup>st</sup> quarter of 2026 largest share is related to divisions 46 and is 55.5% of total distributive trade turnover. Share of division 47 is 34.9%; and share of division 45 is 8.2%.*

*In 1<sup>st</sup> quarter of 2026 seasonally adjusted distributive trade total turnover was 0.1% higher than in 4<sup>th</sup> quarter of 2025.*

### Retail trade, April 2026

*Seasonally adjusted total turnover realized by all business entities with retail trade as their main activity in April 2026 was 1.0% lower than in March 2026.*

*Seasonally adjusted turnover of all business entities engaged in retail trade, irrespective of their main activity in April 2026 in real term was 2.1% lower than in March 2026.*

*In April 2026, in real term, total turnover, working day adjusted was by 1.6% higher than in April 2025.*

*In April 2026, in real term, retail trade turnover, working day adjusted was higher by 5.7% than in April 2025.*

*In April 2026, the greatest values of retail trade concerning to branches were in following groups: Non-specialized stores of food 33.6% of total sale, Automotive fuel 24.2%, Other non-specialized stores 10.0%, The share of all other groups is 32.2%.*

## Ostale uslužne djelatnosti, I tromjesečje 2026. godine

U prvom tromjesečju 2026. godine u odnosu na četvrto tromjesečje 2025. godine ukupni sezonski prilagođeni promet ostalih uslužnih djelatnosti pao je za 0,2 %.

U prvom tromjesečju 2026. godine sezonski prilagođeni promet u području I – Hotelijerstvo i ugostiteljstvo bilježi rast od 2,7%, u odnosu na četvrto tromjesečje 2025. godine.

Najveći rast desezoniranog prometa od 2,7 zabilježen je u području I - Hotelijerstvo i ugostiteljstvo.

Kalendarski prilagođeni ukupan promet ostalih uslužnih djelatnosti u prvom tromjesečju 2026. godine bilježi rast od 4,8% u odnosu na prvo tromjesečje 2025. godine.

Kalendarski prilagođeni promet u području I - Hotelijerstvo i ugostiteljstvo, u prvom tromjesečju bilježi rast od 12,6% u odnosu na prvo tromjesečje 2025. godine.

Najveći rast kalendarski prilagođenog prometa zabilježen je u području I – Hotelijerstvo i ugostiteljstvo od 12,6%.

U ukupnom prometu ostalih uslužnih djelatnosti najveće učešće od 47,7% ostvareno je u području J – Informacije i komunikacije, prema KD BiH 2010. Slijedi područje M - Stručne, naučne i tehničke djelatnosti u iznosu od 21,2%. Učešće svih ostalih djelatnosti je 31,1%.

## TURIZAM

Ukupan broj dolazaka turista u aprilu/travnju 2026. godine iznosio je 115.754 što je za 0,1% više u odnosu na april/travanj 2025. godine, a u odnosu na mart/ožujak 2026. godine veći je za 57,9%. Učešće domaćih turista je 27,7%, a stranih turista 72,3%.

Ukupan broj noćenja turista u aprilu/travnju 2026. godine iznosio je 220.978 što je za 3,5% manje u odnosu na april/travanj 2025. godine, a u odnosu na mart/ožujak 2026. godine veći je za 57,4%. Učešće domaćih turista je 25,6%, a stranih turista 74,4%.

Prema vrsti smještajnog objekta najveći broj noćenja je ostvaren u okviru vrste Hoteli i sličan smještaj sa učešćem od 95,8%.

U strukturi noćenja stranih turista najviše noćenja ostvarili su turisti iz Hrvatske (12,1%), Turske (8,9%), Srbije (7,1%), Slovenije (6,3%) i Njemačke (6,2%) što je ukupno 40,6%. Turisti iz ostalih zemalja ostvarili su 59,4% noćenja.

Broj raspoloživih kreveta u aprilu/travnju 2026. godine iznosio je 32.616 što je za 0,2% više u odnosu na april/travanj 2025. godine. Neto stopa iskorištenosti kreveta za vrstu Hoteli i sličan smještaj na području Federacije BiH iznosila je 25,6 %.

Od ukupno ostvarenog broja noćenja 68,2% odnosi se na individualna, a 31,8% na organizirana putovanja.

Što se tiče svrhe dolaska turista od ukupno ostvarenog broja noćenja 16,0% odnosi se na poslovna putovanja, a 84,0% na ostala putovanja.

## Other services, 1<sup>st</sup> quarter 2025

*In 1<sup>st</sup> quarter of 2026 other services seasonally adjusted total turnover was 0.2% lower than in 4<sup>th</sup> quarter of 2025.*

*In 1<sup>st</sup> quarter of 2026 other services seasonally adjusted turnover in section I – Accommodation and food services was 2.7% higher than in 4<sup>th</sup> quarter of 2025.*

*The highest increase in seasonally adjusted turnover was recorded in the section I – Accommodation and food services of 2.7%.*

*In 1<sup>st</sup> quarter of 2026 other services working-day adjusted total turnover is 4.8% higher than in 1<sup>st</sup> quarter of 2025.*

*In 1<sup>st</sup> quarter of 2026 working-day adjusted turnover in section I – Accommodation and food services is 12.6% higher than in 1<sup>st</sup> quarter of 2025.*

*The highest increase in working-day adjusted turnover was recorded in the section I – Accommodation and food services of 12.6%.*

*In total other services turnover largest share is related to section J - Information and communication and is 47.7%, according to KD BiH 2010. Share of section M - Professional, scientific and technical activities is 21.2% and share of all other activities is 31.1%.*

## TOURISM

*In April 2026 total number of tourist arrivals was 115.754 what is 0.1% more than in April 2025 and 57.9% more than in March 2026. Share of domestic tourist arrivals was 27.7% and foreign tourist's share was 72.3%.*

*In April 2026 total number of tourist nights spent was 220.978 what is 3.5% less than in April 2025 and 57.4% more than in March 2026. Share of domestic tourist nights spent was 25.6% and foreign tourist's share was 74.4%.*

*According to the type of accommodation facility the highest number of nights spent was realized in Hotels and similar accommodation with share of 95.8%.*

*Concerning the structure of foreign tourist nights, the most of them (40.6%) were realized by tourists from Croatia (12.1%), Turkey (8.9%), Serbia (7.1%), Slovenia (6.3%) and Germany (6.2%). Tourists from other countries realized 59.4% of tourist nights spent.*

*Number of permanent bed places was 32.616 in April 2026 what is 0.2% more than in April 2025. Net occupancy rate of bed places for Hotels and similar accommodation was 25.6%.*

*Concerning the mean of the trip share of individual arrangement was 68,2% and share of organized trip was 31.8%.*

*Concerning the purpose of trip share of business trip was 16.0% and share of trip - other was 84.0%.*

## METODOLOŠKA OBJAŠNJENJA

### ZAPOSLENOST, NEZAPOSLENOST I PLAĆA

#### Zaposlenost

Podaci o ukupnom broju zaposlenih osoba u Federaciji BiH (pravne osobe i obrt i srodne djelatnosti) dobiveni su obradom podataka koji su preuzeti iz administrativnog izvora, Porezne uprave Federacije BiH.

Istraživanjem su obuhvaćene pravne osobe svih oblika vlasništva, tijela državne vlasti svih nivoa, ustanove i druge organizacije, koje posluju na teritoriji Federacije BiH.

Istraživanjem o zaposlenima u pravnim osobama obuhvaćeni su zaposleni koji imaju zasnovan radni odnos bez obzira na vrstu radnog odnosa i dužinu radnog vremena.

U ove podatke uključeni su i zaposleni u odbrani i policiji.

Istraživanjem o zaposlenima u obrtu i srodnim djelatnostima obuhvaćeni su zaposleni i vlasnici kojima je obrt osnovno zanimanje.

Zaposleni su osobe koje su zasnovale radni odnos s poslodavcem (pravnim ili fizičkim licem - obrt) na neodređeno ili određeno vrijeme, neovisno od dužine radnog vremena i vlasništva pravne osobe.

Godišnji prosjek broja zaposlenih izračunava se na osnovu podataka mjesečnih stanja za tu godinu.

#### Nezaposlenost

Podaci o ukupnom broju nezaposlenih osoba preuzimaju se od Federalnog zavoda za zapošljavanje, i uključuju osobe koje su u ovom zavodu registrirane kao nezaposlene osobe.

#### Plaće

Podaci o prosječnoj mjesečnoj isplaćenoj neto i bruto plaći obračunavaju se na temelju podataka prikupljenih Mjesečnim istraživanjem o zaposlenima i plaći (Rad-1). Istraživanjem su obuhvaćene pravne osobe svih oblika vlasništva, tijela državne vlasti svih nivoa/razine, ustanove i druge organizacije, po organizaciono teritorijalnom principu na nivou/razini općine.

Istraživanje o plaćama obuhvaća isplaćene neto i bruto plaće zaposlenih koji imaju zasnovan radni odnos, bez obzira na vrstu radnog odnosa i trajanje radnog vremena.

Prosječna mjesečna isplaćena neto plaća obuhvaća isplaćenu plaću za obavljeni rad, kao i naknade plaća po osnovu radnog odnosa: godišnji odmor, plaćeni dopust, državne praznike i neradne dane utvrđene zakonom, bolovanja koja isplaćuje poslovni subjekat, plaćeno odsustvo sa posla, zastoje u poslu bez krivnje zaposlenog.

Prosječna mjesečna isplaćena bruto plaća obuhvaća sve vrste neto isplata plus zakonom propisana obavezna/obvezna izdvajanja iz bruto plaće (doprinosi iz bruto plaće i akontacija poreza na dohodak).

Prosječna mjesečna isplaćena neto i bruto plaća po zaposlenom izračunava se dijeljenjem ukupnih isplata sa brojem zaposlenih koji su učestvovali u isplatama.

## NOTES ON METHODOLOGY

### EMPLOYMENT, UNEMPLOYMENT AND WAGE

#### Employment

Data on the total number of persons in paid employment in the Federation of BiH (legal persons and crafts and related activities) were obtained by processing data that were taken from the administrative source, the Tax Administration of the Federation of BiH.

The survey includes legal entities of all types of ownership, government bodies, institutions and other organizations that operate on the territory of the Federation of BiH.

The survey on persons in paid employment in legal entities includes all persons who have signed a work contract, regardless of the type of work contract and whether they work full-time or less than full-time.

This data including employees in defence and police.

The survey on persons in crafts and related activities includes and employed and owners of craft.

Employed are persons who have signed a contract with an employer (legal entities or owners of craft and trade) for a fixed or an unspecified period of time, irrespective of the type of ownership and of whether they work full-time or less than full-time.

Annual average of the number of persons in employment is calculated on the basis of monthly data.

#### Unemployment

Data on the number of unemployed persons are taken over from the Employment Office and include only persons registered as unemployed at this office.

#### Wages

Data on average monthly paid off net and gross earnings are calculated on the base of the data collected with regular Monthly survey on employment and wages Rad-1. The survey includes legal entities of all types of ownership, government bodies, institutions and other organizations.

The statistical survey on wages covers paid off net and gross earnings of persons in payed employment, irrespective of the kind of employment and number of working hours.

Monthly paid of net earning includes income of a person in employment earned for the work done during regular working hours as well as for annual leave, paid leave, public holidays and day-offs defined by law, sickness which are paid by employer, paid absence from the work, lay-offs and job stops caused against person's will and of no fault of his own, and all other payments which are subject to contributions.

Average monthly gross earning includes all kinds of net pays plus contributions from gross earnings as prescribed by law and taxes.

Average paid off net and gross earnings per person in employment are calculated by dividing the total of pay-offs with the number of persons who participated in that payments.

U obračun nisu uključene plaće pripadnika odbrane, kao ni plaće zaposlenih u obrtu i srodnim djelatnostima.

Nominalni indeksi neto i bruto plaća izračunavaju se iz podataka o prosječnim mjesečnim iznosima neto i bruto plaća za dogovarajuće mjesece i godine.

Realni indeksi neto i bruto plaća izračunavaju se dijeljenjem nominalnih indeksa neto i bruto plaća sa indeksom potrošačkih cijena.

#### **NAPOMENA:**

Prosječna mjesečna isplaćena neto plaća koju objavljuje

#### **CIJENE**

Indeks potrošačkih cijena predstavlja mjeru promjena cijena proizvoda i usluga koje rezidentna domaćinstva/kućanstva kupuju radi zadovoljenja svojih ličnih/osobnih potreba.

#### **Namjena**

Indeks potrošačkih cijena se koristi kao mjera inflacije, za usklađivanje plaća i zarada u skladu sa kolektivnim ugovorima, te penzija i socijalnih davanja. Također se može koristiti i za cijenovno prilagođavanje klauzula u dugoročnim kupoprodajnim ugovorima, omogućuje upoređivanje kretanja cijena unutar zemlje između pojedinih regiona, te služi kao osnov za deflacioniranje pojedinih makroekonomskih agregata u statistici nacionalnih računa i u druge svrhe.

#### **Indeks potrošačkih cijena**

Indeks potrošačkih cijena u Federaciji Bosne i Hercegovine izračunava se na osnovu reprezentativne liste proizvoda koju čini 618 proizvoda. Svakog mjeseca prikuplja se oko 10000 cijena na unaprijed definiranom uzorku prodajnih mjesta i geografskih lokacija.

#### **Obuhvat indeksa**

**Geografski obuhvat** - Cijene se prikupljaju na pet lokacija (gradova) u Federaciji Bosne i Hercegovine (Bihać, Mostar, Sarajevo, Tuzla i Zenica) odabranih prema kriteriju broja stanovnika i njihovoj ulozi u geografskom području kojem pripadaju.

**Obuhvat proizvoda** - Obuhvaćeni su najvažniji proizvodi i usluge koje kupuje stanovništvo radi finalne potrošnje. Obuhvat dobara i usluga redovno se revidira kako bi se očuvala reprezentativnost liste proizvoda s obzirom na ukuse potrošača i njihove navike u pogledu kupovine.

#### **Snimanje cijena**

Sve cijene prikupljaju zaposlenici Federalnog zavoda za statistiku prema utvrđenom vremenskom rasporedu i unaprijed odabranom uzorku prodavnica/prodavaonica, tržnica i ustanova koje pružaju različite usluge stanovništvu. Snimatelji cijena dobivaju jasne specifikacije naziva proizvoda, njegove COICOP šifre i jedinice mjere i na osnovu temelju tih informacija samostalno biraju konkretan proizvod čiju će cijenu snimati na određenom prodajnom mjestu, u skladu/sukladno sa kriterijem najprodavanijeg proizvoda na datom prodajnom mjestu.

*It does not include pay-offs of persons in employment in crafts and related activities and persons employed in defence.*

*Nominal indices of net and gross wages are calculated from the data on average monthly net and gross wages for the respective months and year.*

*Real indices of net and gross wages are calculated by dividing nominal indices of net and gross wages with the consumer price index.*

#### **NOTICE:**

*Monthly paid off net wages published by Federal Office of*

#### **PRICES**

*Consumer Price index represents a measure of average changes in price of a product (goods and services) which consumers buy for their personal needs.*

#### **Purpose**

*The CPI can be used for various purposes. It can be used as a measure of inflation, for price adjustment of clauses in long-term sales and purchases contracts (for example, the CPI can serve for indexing wages and salaries in collective agreements, for indexing pensions etc.), it enables a comparison of inflation in the country with inflation in other countries as well as a comparison of price movements within a particular country and regions, also it can be used as a base for deflating macroeconomic aggregates in statistic of national accounts and for other purposes.*

#### **Consumer Price Index**

*The CPI in the Federation of Bosnia and Herzegovina is calculated on the basis of the representative List of products that consisted of 619 different items. Each month around 10000 prices are being collected in a fixed panel of geographical locations and outlets.*

#### **Scope of the Index**

**Geographic coverage** - *The prices are collected in five geographic locations (cities) of the Federation of Bosnia and Herzegovina (Bihać, Mostar, Sarajevo, Tuzla and Zenica) chosen according to the criterion of their weight in terms of population and their role with respect to the geographical areas they belong to.*

**Product coverage** - *All relevant goods and services bought by the reference population for the purpose of final consumption are included in the index. The coverage of goods and services is regularly reviewed in order to ensure the representative list of product with respect to the consumer tastes and purchasing practices.*

#### **Price collection**

*All the prices are collected by the personnel of the Institute for Statistics of FBiH according to a pre-defined schedule and panel of outlets, markets and institutions providing different kinds of services to citizens. The price collectors receive clear specifications of the name of item, its COICOP code, and unit of measurement that allows them to choose a concrete item for price collecting in a specific outlet, in accordance with the criterion of the most sold products in that outlet.*

Kako bi se osiguralo da snimatelji iz mjeseca u mjesec snimaju cijene istih proizvoda, te kako bi se moglo pratiti koje proizvode snimatelji posmatraju na terenu, u upitnik se unose karakteristike proizvoda, kao što su marka, vrsta i količina proizvoda koji se snima, te informacije o eventualnim zamjenama ovih karakteristika ukoliko ih bude.

Takav način snimanja omogućuje praćenje promjene kretanja cijena između dva perioda tj. praćenje dinamike kretanja cijena.

- za poljoprivredne proizvode koji se prodaju na tržnicama cijene se prikupljaju dva puta mjesečno, i to u prvoj i trećoj sedmici/tjednu u mjesecu;

Za potrebe indeksa potrošačkih cijena, snimanje cijena se vrši sljedećih dana u mjesecu:

- za sve ostale proizvode cijene se, u skladu/sukladno sa važećim Evropskim/Europskim regulativama, prikupljaju jedanput mjesečno (između 1. i 21. u mjesecu), s tim da se nužno održava isti interval između prikupljanja.

### **Ponderi**

Ponderi koji se primjenjuju za izračunavanje indeksa potrošačkih cijena su koeficijenti koji odražavaju relativnu važnost odabranih proizvoda i usluga u ukupnoj potrošnji domaćinstava/kućanstava na teritoriji Federacije BiH. Pomoću njih se izračunavaju elementarni indeksi kao ponderisani/ponderirani prosjeci. Bazirani su na podacima povezanim sa finalnom potrošnjom domaćinstava/ kućanstava i na podacima o broju stanovnika.

Osnovni izvor podataka za izradu pondera za obračun indeksa potrošačkih cijena je Anketa o potrošnji domaćinstava/kućanstava. Za izračunavanje indeksa potrošačkih cijena, od januara 2018. godine primjenjuju se ponderi koji se baziraju/temelje na podacima iz Ankete o potrošnji domaćinstava/kućanstava iz 2015. godine. Ponderi se svake godine koririraju indeksom kretanja cijena u prethodnoj godini.

### **Klasifikacija**

Za obračun indeksa potrošačkih cijena upotrebljava se Klasifikacija lične/osobne potrošnje prema namjeni (Classification of Individual Consumption by Purpose-COICOP) po kojoj se proizvodi i usluge dijele na dvanaest osnovnih odjeljaka za koje se izračunavaju indeksi.

### **Agregiranje**

Izračunavanje indeksa potrošačkih cijena počinje izračunavanjem elementarnih indeksa (indeksa proizvoda) i indeksa reprezentativnih stavki na nivou gradova. Pri tome se kao mjera srednje vrijednosti koristi geometrijska sredina. Agregatni indeksi se nakon toga izračunavaju korištenjem Laspeyres-ove formule za ponderisanu aritmetičku sredinu počevši od indeksa reprezentativnih stavki na nivou gradova pa do ukupnog indeksa Federacije Bosne i Hercegovine. Referentna baza za izračunavanje indeksa je 2015. godina.

### **Ostale definicije**

**Proizvod** - bilo koji proizvod ili usluga za ličnu/osobnu potrošnju koji se mogu kupiti, grupni naziv za proizvode i usluge.

*In order to be certain that the collector is collecting prices for exactly the same items each month, the form for price collecting also includes the informations on detailed product description in terms of brands, variety and quantity, as well as the information on possible replacements of items.*

*All of this allows the monitoring of the exact price change in different periods.*

*- for agricultural products sold on green markets the prices are being collected twice a month, in the first and third week of a month;*

*For the purposes of CPI calculations, the price collection is scheduled as follows:*

*- for other items the prices, in accordance with the European Regulative, are being collected once a month (between 1<sup>th</sup> and 21<sup>th</sup> of the month) with the obligation of maintaining the same interval of price collection.*

### **Weights**

*Weights used for calculating the CPI reflect relative importance of the sampled goods and services in the total consumption of resident households within the territory of Federation of BiH. They are used for elementary indices calculations as the weighted averages. They are based on the data linked to the Household Final Consumption and population.*

*The most important data sources for calculating the weights used in the consumer price indices is the Household Budget Survey. From January 2018, the compilation of the CPI has been based on the weights derived from household expenditures made in 2015. Weights are updated every year according to the price changes in the previous year.*

### **Classification**

*For the CPI calculation, the Classification of Individual Consumption by Purpose (COICOP) is used. According to the COICOP, goods and services are divided into twelve main groups for which indices are calculated.*

### **Aggregation**

*Consumer Price Index calculation starts from the computation of elementary aggregate indices (items indices) and representative position at the level of towns. For this purpose, the geometric mean is used as a measure of average value. Elementary aggregate indices are calculated by using Laspeyres formula for weighted arithmetic mean starting from the level of representative positions indices at the level of towns to the overall index at the level of Federation Bosnia and Herzegovina. Reference base year for index calculation is 2015.*

### **Other definitions**

**Product** - any consumer good or service that can be purchased, a term covering both goods and services.

**Reprezentativna stavka** - proizvod na najnižem nivou agregacije, odnosno proizvod u prodajnom mjestu na jednoj geografskoj lokaciji za koji se može procijeniti ponder. Proizvodima iz nižih nivoua agregacije nije moguće dodijeliti ponder jer za to ne postoje reprezentativni podaci.

**Indeksi cijena proizvođača industrijskih proizvoda** u Federaciji Bosne i Hercegovine su izračunati u skladu sa Klasifikacijom djelatnosti BiH 2010 (Službeni glasnik BiH br. 47/10) i Nomenklaturom industrijskih proizvoda BiH 2010 (Službeni glasnik BiH br. 12/11 i 41/11).

**Indeks cijena proizvođača industrijskih proizvoda** se izračunava na bazi prodaje proizvoda proizvedenih u Federaciji BiH, a prodatih na teritoriji Bosne i Hercegovine (domaće tržište) i izvezenih na inostrano tržište.

#### Definicije

**Prodajna cijena proizvođača industrijskih proizvoda na domaćem tržištu** je cijena po kojoj proizvođač prodaje svoje proizvode kupcima na domaćem tržištu u najvećim količinama utovareno u vagon (kamion) u mjestu proizvođača, ili je cijena po kojoj proizvođač vrši obračun sa drugim proizvođačima ili trgovinskim preduzećima/poduzećima. U ovu cijenu ulazi regres koji ostvaruje proizvođač, a od cijene se odbija trgovački rabat i popusti koje prodavac odobrava kupcu. PDV i akcize se ne uključuju u cijenu.

**Prodajna cijena proizvođača industrijskih proizvoda na inozemnom tržištu** je cijena po kojoj proizvođač prodaje svoje proizvode kupcima na inozemnom tržištu u najvećim količinama isporučeno prema ugovorenim paritetima (EXW, FCA, FAS, FOB, CFR, CIF, CPT, CIP, DAF, DES, DEQ, DDU, DDP i dr.).

U prodajnu cijenu ulazi regres koji ostvaruje proizvođač, a isključuju se rabat i popusti koje prodavac odobri kupcu. PDV i akcize se ne uključuju u cijenu.

**Indeks cijena proizvođača industrijskih proizvoda** predstavlja mjeru promjena cijena proizvoda koje industrijska preduzeća/poduzeća proizvode i prodaju na domaćem i inozemnom tržištu.

Ukupan indeks cijena proizvođača industrijskih proizvoda sadrži dva podindeksa, tj. Indeks cijena proizvođača industrijskih proizvoda na domaćem tržištu i Indeks cijena proizvođača industrijskih proizvoda na inozemnom tržištu. Praćenje prodajnih cijena na ta dva tržišta daje promjene u indeksu cijena proizvođača industrijskih proizvoda ukupne industrije, glavnih industrijskih grupacija, područja i oblasti industrije.

#### Namjena

Indeks cijena proizvođača industrijskih proizvoda se može koristiti kao mjera inflacije, za očuvanje vrijednosti kod ugovora s indeksnim klauzulama, te kao osnov za deflacioniranje pojedinih makroekonomskih agregata u statistici nacionalnih računa i u druge svrhe.

#### Obuhvat indeksa

Indeks cijena proizvođača industrijskih proizvoda u Federaciji Bosne i Hercegovine izračunava se na osnovu prikupljenih cijena za proizvode koji se prodaju na domaćem i inozemnom tržištu.

**Representative position** - lowest level of product aggregation, i.e. item in an outlet in a geographic location with a weight. The items at the lower levels of aggregation do not have weights attributed due to the lack of representative data.

**The Producer price indices** in Federation of Bosnia and Herzegovina are calculated according to the Classification of activities BiH 2010 (Službeni glasnik BiH br. 47/10) and Nomenclature of Industrial Products BiH 2010 (Službeni glasnik BiH br. 12/11 i 41/11).

**The Producer price index** is calculated based on production value of industrial products produced in Federation of BiH and sold on the territory of Bosnia and Herzegovina (domestic market) and exported on non-domestic market.

#### Definitions

**Industrial producer price on domestic market** is either price at which a producer sells products at the domestic market in the largest quantities, franco loaded into a wagon (truck) at the location of a producer or a price charged to another company by a producer. The selling price includes reimbursements if applicable, and it excludes commercial rababates, disscounts, VAT and excises.

**Industrial producer price on non-domestic market** is price at which producer sells products at the non-domestic market in the largest quantities delivered according to the agreed parties (EXW, FCA, FAS, FOB, CFR, CIF, CPT, CIP, DAF, DES, DEQ, DDU, DDP and etc.).

The selling price includes reimbursements if applicable, and it excludes commercial rababates, disscounts, VAT and excises.

**Producer Price index** represents the measurement of price change of industrial products produced and sold by enterprises on domestic and non-domestic market.

Total PPI is composed of two subindices, i.e. the industrial producer price index on the domestic market and industrial producer price index on the non-domestic market. Monitoring of selling prices for these two markets provides changes in PPI for total industry, the main industrial groupings, sections and divisions of industry.

#### Purpose

The PPI can be used as a measure of inflation, to preserve the value of contracts with escalator clauses, as well as a base for deflating macroeconomic aggregates in statistics of national accounts and for other purposes.

#### Index coverage

Producer Price index in Federation of BiH is calculated based on collected prices for products sold on domestic and non-domestic market.

**Obuhvat proizvoda** - Obuhvaćeni su najvažniji proizvodi i usluge koje se proizvode u Federaciji BiH i prodaju na domaćem i inozemnom tržištu.

Svakog mjeseca se od izabranih preduzeća prikuplja 1919 pojedinačnih cijena za izabrane proizvode.

**Obuhvat preduzeća** - Cijene se prikupljaju od 582 proizvodna subjekta.

#### **Prikupljanje cijena**

Za indeks cijena proizvođača industrijskih proizvoda na domaćem i inozemnom tržištu cijene se prikupljaju od industrijskih preduzeća/poduzeća, mjesečno putem obrazaca C-41/DOM i C-41/INO.

#### **Ponderi**

Ponderi za izračunavanje ukupnog indeksa cijena proizvođača industrijskih proizvoda predstavljaju relativno učešće vrijednosti prodaje pojedinih proizvoda i na domaćem i na inozemnom tržištu.

Ponderi koji se primjenjuju za izračunavanje indeksa cijena proizvođača industrijskih proizvoda na domaćem tržištu su koeficijenti koji odražavaju relativno učešće vrijednosti prodaje pojedinog proizvoda u ukupnoj vrijednosti prodaje svih proizvoda na domaćem tržištu. Ponderi koji se primjenjuju za izračunavanje indeksa cijena proizvođača industrijskih proizvoda na inozemnom tržištu su koeficijenti koji odražavaju relativno učešće vrijednosti prodaje pojedinog proizvoda u ukupnoj vrijednosti prodaje svih proizvoda na inozemnom tržištu.

Osnovni izvor podataka za izradu pondera je Godišnji izvještaj industrije (IND-21).

Za izradu ponderacionog sistema koji je primjenjen pri izračunu indeksa cijena proizvođača industrijskih proizvoda korišteni su podaci za 2021. godinu (bazna godina). Nova ponderacija se radi svakih 5 - 7 godina, dok se korekcija pondera vrši svake godine. Kao korektivni faktor se koriste indeksi kretanja cijena proizvoda u prethodnoj godini.

#### **Klasifikacija i nomenklatura**

Za obračun indeksa cijena proizvođača industrijskih proizvoda upotrebljava se Klasifikacija djelatnosti (KD BiH 2010) prema kojoj se poslovni subjekti razvrstavaju u područja B, C, D i E i Nomenklatura industrijskih proizvoda (NIP BiH 2021).

#### **Agregiranje**

Izračunavanje indeksa cijena proizvođača industrijskih proizvoda počinje izračunavanjem mjesečnih indeksa prostom geometrijskom sredinom za pojedine proizvode koje proizvodi više proizvođača. Agregirani indeksi se nakon toga izračunavaju korištenjem Laspeyres-ove formule za ponderisanu aritmetičku sredinu počevši od indeksa pojedinih proizvoda pa do ukupnih indeksa (ukupnog, indeksa na domaćem tržištu i indeksa na inozemnom tržištu), za Federaciju Bosne i Hercegovine.

**Product coverage** - All relevant products and services produced by enterprises located in the Federation of BiH and sold on domestic and non-domestic market are covered by this index.

Each month 1919 single prices are collected from selected enterprises.

**Enterprises coverage** - The prices are collected from 582 producers.

#### **Price collection**

For Producer Price Indices of industrial products on the domestic and non-domestic market, all items the prices are being collected once a month through C-41/DOM and C-41/INO forms.

#### **Weights**

Weights used for calculating the total PPI represent the relative share of value of sale for each products on domestic and non-domestic market.

Weights used for calculating the PPI on the domestic market reflect the relative importance value of sale for each product in the total value production sold on the domestic market. Weights used for calculating the PPI on the non-domestic market reflect the relative importance value of sale for each product in the total value production sold on the non-domestic market.

The main source of data for calculating weights is the Annual Survey on Industrial Production (IND-21).

For the production of weighting system applied for calculation of PPI, data for 2021 (based year) were used. The new ponderation has been done each 5 - 7 years, while correction of weights has been done each year. Indices of price movements of products in previous year are used as correction factor.

#### **Classification and nomenclature**

For calculating the price index, the PPI Classification of Activities (CEA BiH 2010) is used by which legal entities are classified in sections B, C, D and E and Nomenclature of Industrial Products (NIP BiH 2021).

#### **Aggregation**

Producer Price Index calculation starts from the computation of monthly average indices for each product produced by the more than one producer, using simple geometric mean. Aggregated indices are calculated by using Laspeyres formula for weighted arithmetic mean starting from the level of representative products to the all indices (total PPI, PPI on domestic market and PPI on non-domestic market) at the level of Federation Bosnia and Herzegovina.

**Prikupljanje kravljeg mlijeka i proizvodnja mliječnih proizvoda**

Podaci o prikupljenom kravljem mlijeku i proizvodnji mliječnih proizvoda prikupljaju se redovnim mjesečnim istraživanjem „Mjesečni izvještaj o prikupljanju kravljeg mlijeka i proizvodnji mliječnih proizvoda“ (PO-M-MP/M). Ovim izvještajem prikupljaju se podaci o količini prikupljenog kravljeg mlijeka sa teritorije cijele Bosne i Hercegovine, sadržaju mliječne masti i proteina, te proizvodnji mliječnih proizvoda od kravljeg mlijeka.

Istraživanje se provodi na osnovu/temelju Zakona o statistici u Federaciji BiH („Sl. Novine FBiH“ br. 63/03 i 9/09).

Opširnija metodološka objašnjenja za ovo istraživanje objavljena su u „Službenim novinama FBiH“ br. 102/17 i na internet stranici Federalnog zavoda za statistiku <https://fzs.ba/index.php/klasifikacije-i-metodologije/english-metodologije/poljoprivreda-i-ribarstvo/>

Izveštajne jedinice i jedinice posmatranja su pravne osobe i dijelovi pravnih osoba razvrstani prema KD BiH 2010 u djelatnost 10.51-Proizvodnja mlijeka, mliječnih proizvoda i sira.

**Definicije**

**Mlijeko za piće** obuhvata sirovo mlijeko, neobrano mlijeko, djelomično obrano mlijeko i obrano mlijeko bez sadržaja aditiva.

**Pavlaka/vrhnje** obuhvata prerađenu pavlaku/vrhnje koja se koristi izvan mljekara (tj. za ljudsku potrošnju, kao sirovina za proizvodnju čokolade, sladoleda itd.) sa mliječnom masti ne većom od 29%, kao i većom od 29%.

**Fermentirani proizvodi** obuhvataju jogurt, tekući jogurt, kiselo mlijeko, acidofilno mlijeko, te ostale fermentirane proizvode.

**Maslac/puter** obuhvata otopljeni maslac/puter, ulje maslaca/putera i slične proizvode s više od 82% mliječne masti.

**Kajmak** je proizvod sličan maslacu/puteru sa sadržajem mliječne masti manjim od 80%, isključujući ostale masti.

**Kravlji sir** obuhvata sve vrste sira dobivene isključivo od kravljeg mlijeka (meki, polumeki, tvrdi i ostali sirevi), isključujući topljeni sir.

**Skraćenice/Kratice**

KD BiH 2010 Klasifikacija djelatnosti BiH 2010

t tona

kg kilogram

**Collection of cow's milk and production of dairy products**

The data on collected cow's milk and production of dairy products are collected through regular monthly survey which is conducted through the report "Monthly report on the collection of cow's milk and production of dairy products". This report provides information on quantity of collected cow's milk from the whole territory of Bosnia and Herzegovina, milk fat and protein contents and the production of dairy products from cows' milk.

This survey is conducted on the bases of Law on Statistical Survey in the Federation of BiH ("Official Gazette FBiH" No. 63/03 and 9/09).

More detailed notes on the Methodology of this survey are published in "Official Gazette FBiH" No. 102/17 and on the web site of the Institute for Statistics of FBiH <https://fzs.ba/index.php/klasifikacije-i-metodologije/english-metodologije/poljoprivreda-i-ribarstvo/>

Reporting and observation units are legal entities and part of legal entities classified, according to the KD BiH 2010, in class 10.51- Production of milk, dairy products and cheese.

**Definitions**

**Drinking milk** comprises raw milk, whole milk, skimmed milk, semi-skimmed milk and skimmed milk containing no additives.

**Cream Cream:** the finished product and is available for distribution outside dairies (e.g. for human consumption or as raw material in the manufacture of chocolate, ice cream, etc.) with the fat content no more than and more than 29%.

**Fermented products** include yoghurts, drinkable yoghurts, sour milk, acidified milk and other fermented products.

**Butter** includes melted butter, butter oil and similar products with more than 82% fat content.

**Kaymak** is a product similar to butter, with fat content less than 80%.

**Cheese** includes all kinds of cheese produced from cow's milk (soft, semi-soft, hard and other cheeses), excluding melted cheese.

**Abbreviations**

KD BiH 2010 Classification of Activities of BiH, 2010

t ton

kg kilogram

## Šumarstvo

Podaci o proizvodnji, prodaji i zalihama drvnih sortimenata u državnim šumama rezultat su Mjesečnog istraživanja šumarstva ŠUM- 22 koje provodi Federalni zavod za statistiku.

Istraživanje se provodi na osnovu/temelju Zakona o statistici u Federaciji BiH („Sl. Novine FBiH“ br. 63/03 i 9/09).

Mjesečnim izvještajem šumarstva obuhvaćene su sve pravne osobe razvrstane u Registru poslovnih subjekata u području A- Poljoprivreda, lov i šumarstvo, oblast 02-Šumarstvo, sječa drveta i usluge povezane sa njima, a koje se bave stalnom proizvodnjom šumskih sortimenata u državnim šumama.

Prakupljanje podataka o proizvodnji i prodaji u šumarstvu vrši se na osnovi Nomenklature proizvoda i usluga šumarstva – NPUŠ, koja je izrađena za potrebe statistike šumarstva na osnovi Liste karakterističnih proizvoda šumarstva, koju je Eurostat (Statistički ured Evropske unije) objavio kao integralni dio Priručnika za ekonomske račune poljoprivrede i šumarstva (Manual on the Economic Accounts of Agriculture and Forestry – EAF) u novembru/studenom 1997. godine.

### Definicije

**Trupci** (lišćara/listača i četinar/četinjača) su dijelovi debla koji su namjenjeni daljem prerađivanju piljenjem, ponekad rezanjem ili ljuštenjem, jer imaju povoljna fizička i kemijska svojstva, te su namjenjeni za industrijsku preradu.

**Jamsko drvo** (lišćara/listača i četinar/četinjača) namjenjeno je za razne tehničke svrhe jer ima vrlo povoljna fizička i kemijska svojstva. To je drvo koje se upotrebljava za izgradnju i održavanje jamskih rovova i okna, dakle za gradnju u zemlji i pod zemljom.

**Ostalo dugo drvo** (lišćara/listača i četinar/četinjača) je tehnička oblova za direktnu upotrebu/uporabu, odnosno za korištenje u slobodnoj stojećoj primjeni (stubovi za TT i elektro vodove, šipovi, jarboli i sl.).

**Prostorno drvo** (lišćara/listača i četinar/četinjača) obuhvaća drvo za drvene ploče (pogodno za mehaničku preradu), a celulozno i taninsko drvo, zbog svog povoljnog kemijskog svojstva, pogodno je za kemijsku preradu. Taninsko drvo je sirovina iz koje se preradom dobivaju taninski ekstrati.

**Ogrijevno drvo** (lišćara/listača i četinar/četinjača) je namjenjeno neposredno za ogrjev ili za proizvodnju drvenog uglja.

**Ostalo grubo obrađeno drvo** (lišćara/listača i četinar/četinjača) obuhvaća sitno tehničko drvo, pogodno za izradu drvenih motki i kolja, raznih letvi i stupova za ogradu, ručica za alat i sl.

Opširnija metodološka objašnjenja za ovo istraživanje objavljena su u „Službenim novinama FBiH“ br. 102/17 i na internet stranici Federalnog zavoda za statistiku <http://fzs.ba/index.php/klasifikacije-i-metodologije/english-metodologije/sumarstvo/>

### Skraćenice/kratice

000 hiljada/ tisuća  
m<sup>3</sup> kubni/kubični metar

## Forestry

Data on production, sale and stocks of forestry assortments in the public-owned forests are result of monthly reports on surveys of forests (ŠUM – 22) conducted by the Institute for Statistics of Federation of BiH.

This survey is conducted on the bases of Law on Statistical Survey in Federation of BiH ("Official Gazette FBiH" No. 63/03 and 9/09).

All legal entities clasified in the Register of Business Entities under Section A – Agriculture, hunting and forestry Division 02 – Forestry, felling and related services activities, engaged in permanent production forest sortiments in the publicly-owned forests, are extended by Monthly Report of forestry.

Data collection on production and sales of forestry is practised on the basis of the Nomenclature of Forest Products and Services NPUŠ wich is made for the purposes of forestry statistics on the basis the List of Characteristic Products of the Comercial Timber Production compiled by the Eurostat (the Statistical Office of the European Union), and published as an integral part of the Manual for Economic Accounts of Agriculture and Forestry in November 1997.

### Definitions

**Logs** (broad-leaved trees and conifers) are parts of timber intended for further procesing by sawing, sometimes by cutting or peeling, because of its good physical and chemical characteristics, so it is useful to be industrially processed.

**Mining timber** (broad-leaved trees and conifers) having very good physical and chemical characteristics, is intended for various technical purposes. It is used for bulding and maintaing pits and shafts, therefore, for constructing under ground and on the surface.

**Other long wood** (of broad-leaved trees and conifers) is a technical roundwood for direct use, ie for use in free standing application (poles for TT and power lines, piles, masts, etc.).

**Stack wood** (broad-leaved trees and conifers) includes wood for boards (suitable for mechanical processing), and wood-pulp and tannin wood are, because of its good chemical characteristics, suitable for chemical processing. Tanin wood is a material that, processed, gives tannin exltracts.

**Fuel wood** (broad-leaved trees and conifers) is intended directly for fuel or production of wood coal.

**Other roughly processed wood** (broad-leaved trees and conifers) includes paltry technical wood suitable for prosessing of wood poles, diferent bars and fence piers, tool cager etc.

More detailed notes on the Methodology of this survey are published in "Official Gazette FBiH" No. 102/17 and on the web site of the Federal Statistical Office <http://fzs.ba/index.php/klasifikacije-i-todologije/english-metodologije/sumarstvo/>

### Abbreviations

000 tousand  
m<sup>3</sup> cubic meter

## INDUSTRIJA

Pokazatelji o industrijskoj proizvodnji prikazani u ovom poglavlju rezultat su Mjesečnog istraživanja industrije M KPS IND-1 koje provodi Federalni zavod za statistiku na temelju Zakona o statistici u FBiH („Službene novine Federacije BiH“ br. 63/03 i 9/09).

### Metod računanja

Indeksi industrijske proizvodnje izračunavaju se u dva koraka, korištenjem Laspeyres-ove formule. U prvom koraku indeksi se izračunavaju iz podataka o količinama pojedinačnih proizvoda iz Mjesečne NIP BiH 2024 i odgovarajućeg ponderacijskog koeficijenta, koji je aproksimacija dodane vrijednosti pojedinačnih proizvoda. U drugom koraku svi indeksi grana i viših nivoa ponderišu se strukturom dodane vrijednosti iz 2022. godine.

### Standardi i klasifikacije

Prikupljanje podataka na obrascu M KPS IND-1 vrši se na osnovu Metodologije za popunjavanje izvještaja i Mjesečne Nomenklature industrijskih proizvoda - Mjesečna NIP BiH 2024. (www.fzs.ba). Mjesečna NIP BiH 2024 zasnovana je na izvornoj NIP BiH 2010 (Službeni glasnik br. 12/11 i 41/11) i ažurirana sa aktuelnim izmjenama i dopunama. Mjesečna NIP BiH 2024 je dodatno razrađena i dopunjena u skladu sa specifičnim potrebama obračuna indeksa industrijske proizvodnje u BiH, a saglasno sa EU regulativama za kratkoročne poslovne statistike.

### Obuhvat mjesečnog istraživanja po ekonomskim djelatnostima

Mjesečnim izvještajem industrije (M KPS IND-1) obuhvaćena su sva pravna lica koja zapošljavaju deset i više zaposlenih (preduzeća/poduzeća i lokalne jedinice), razvrstana u Registru poslovnih subjekata Federalnog zavoda za statistiku.

Indeks obima industrijske proizvodnje (IPI) obuhvata djelatnosti koje su svrstane u sljedeća područja KD BiH 2010:

B -Vađenje ruda i kamena

C -Prerađivačka industrija

D-Proizvodnja i snabdijevanje električnom energijom i plinom

Saglasno EU STS propisu br. 1165/98 i 1893/2006 sljedeće djelatnosti ne ulaze u obračun indeksa industrijske proizvodnje:

Oblast 36 - Sakupljanje, prečišćavanje i snabdijevanje vodom

Grana 35.3 - Proizvodnja i snabdijevanje parom i klimatizacija

### Agregati glavnih industrijskih grupa (GIG)

Indeksi za GIG agregate izračunavaju se istom metodom kao indeksi po djelatnostima, samo se proizvodi grupišu prema i pretežnoj upotrebi proizvoda unutar oblasti i grane djelatnosti iz klasifikacije KD BiH 2010 (EU NACE Rev.2). Za izračunavanje indeksa za GIG agregate (EU MIGs) primjenjuju se nove definicije radi usklađivanja sa statističkim standardima EU.

AI Intermedijarni proizvodi: oblasti i grane KD BiH 2010: 07 – 09, 10.6, 10.9, 13.1 – 13.3, 16, 17, 20.1 – 20.3, 20.5, 20.6, 22 – 24, 25.5 – 25.7, 25.9, 26.1, 26.8, 27.1 – 27.4 i 27.9

AE Energija: oblasti KD BiH 2010: 05, 06, 19 i 35 (isključujući 35.3)

BB Kapitalni proizvodi: oblasti i grane KD BiH 2010: 25.1 – 25.4, 26.2, 26.3, 26.5, 26.6, 28, 29, 30.1 – 30.4, 32.5 i 33

CD Trajni proizvodi za široku potrošnju: oblasti i grane KD BiH 2010: 26.4, 26.7, 27.5, 30.9, 31, 32.1 i 32.2

## INDUSTRY

Indicators about industrial production presented in this chapter represent the results of the Monthly Survey on Industrial Production M KPS IND-1 which the Institute for Statistics of FBiH carried out on the base of Law on Statistics in FBiH (Official gazette FBiH No. 63/03 i 9/09).

### Calculation method

Indices of industrial production are calculated in two stages according to the Laspeyres formula. In the first stage, indices are calculated from quantity data on production of individual products according to the Monthly NIP BiH 2024 and an adequate weighting coefficient, which represents an estimated value added of individual products. In the second stage, all indices of groups and higher levels are weighted with shares of value added of individual products from 2022.

### Standards and Classifications

Collecting data on the MKPS IND-1 is done on the basis of the methodology for completing the report and Monthly Nomenclature of Industrial Products - Monthly NIP 2024 (www.fzs.ba). Monthly NIP 2024 is based on the original NIP BiH 2010 (Official Gazette no. 12/11 and 41/11) and updated with current amendments. Monthly NIP 2024 is further developed and supplemented in accordance with the specific purpose of calculating the index of industrial production in BiH, and in accordance with EU regulativama for short-term business statistics.

### Coverage of monthly survey by economic activities

Reporting units for the Monthly Survey of Industrial Production (M KPS IND-1) are legal entities that employ ten or more employees (companies/ enterprises and local units) classified in the Register of Business Entities of Institute for Statistics of FBiH.

Industrial production index (IPI) covers activities classified into the following sections of the KD BiH 2010:

B -Mining and quarrying

C -Manufacturing

D -Electricity and gas supply

In line with EU STS Regulation No. 1165/98 and 1893/2006, the following activities are excluded from the industrial production index calculation:

Division 36 - Water collection, treatment and supply

Group 35.3 – Steam and air conditioning supply

### Main Industrial Grouping (MIGs) aggregates

Indices for MIG aggregates are calculated by the same method as the indices by activities, save for the fact that the products are grouped according to the predominant use of the products within the division and groups of KD BiH 2010 (EU NACE Rev. 2). To calculate the index for MIG aggregates, new definitions are applied with aim of harmonization with the EU statistical standards.

AI Intermediate goods: the KD BiH 2010 divisions and groups: 07– 09, 10.6, 10.9, 13.1 – 13.3, 16, 17, 20.1 – 20.3, 20.5, 20.6, 22 – 24, 25.5 – 25.7, 25.9, 26.1, 26.8, 27.1 – 27.4 and 27.9

AE Energy: the KD BiH 2010 divisions: 05, 06, 19 and 35 (exl. 35.3)

BB Capital goods: the KD BiH 2010 divisions and groups: 25.1 – 25.4, 26.2, 26.3, 26.5, 26.6, 28, 29, 30.1 – 30.4, 32.5 and 33

CD Consumer durables: the KD BiH 2010 divisions and groups: 26.4, 26.7, 27.5, 30.9, 31, 32.1 and 32.2

CN Netrajni proizvodi za široku potrošnju: oblasti i grane KD BiH 2010: 10.1 – 10.5, 10.7, 10.8, 11, 12, 13.9, 14, 15, 18, 20.4, 21, 32.3, 32.4 i 32.9.

### **Prikazivanje serija indeksa**

U skladu sa preporukama Eurostata, desezoniranje i kalendarsko prilagođavanje se vrši metodom TRAMO-SEATS u DEMETRA okruženju na mjesečnoj seriji izvornih indeksa industrijske proizvodnje. Produžavanje serije indeksa dodavanjem novih mjesečnih zapažanja za svaki idući mjesec može, zbog karakteristika primijenjene metode, prouzrokovati ispravke već objavljenih desezoniranih i kalendarski prilagođenih indeksa za nekoliko mjeseci unazad.

### **Desezonirani indeksi**

Pojam desezonirani indeksi podrazumijeva da su podaci prilagođeni za sezonu i kalendarske dane. U skladu s preporukama Eurostata podaci koji se upoređuju s podacima od prethodnog mjeseca (mjesečno poređenje prema terminologiji i praksi Eurostata) prezentiraju se u desezoniranom obliku indeksa industrijske proizvodnje ili iz njih izračunatih stopa rasta.

### **Kalendarski prilagođeni indeksi**

Pojam kalendarski prilagođeni indeksi podrazumijeva da su podaci prilagođeni za uticaj kalendarskih i radnih dana. U skladu s preporukama Eurostata podaci koji se upoređuju s podacima od istog perioda prethodne godine (godišnje poređenje prema terminologiji i praksi Eurostata) prezentiraju se u kalendarski prilagođenom obliku indeksa industrijske proizvodnje ili iz njih izračunatih stopa rasta.

## **GRAĐEVINARSTVO**

Podaci dati u ovom saopćenju dobijeni su na osnovu Mjesečnog izvještaja o izdatim odobrenjima za građenje (GRAĐ-OG). Izvještaj GRAĐ-OG popunjavaju odgovarajuća upravna tijela-organi nadležni za izdavanje odobrenja za građenje (odjeli, službe, odsjeci, sektori ili ministarstva) na općinskom/gradskom, kantonalnom ili entitetskom nivou.

Razvrstavanje građevinskih objekata i radova izvršeno je prema „Klasifikaciji vrsta građevinskih objekata u BiH“ (KVG0 BiH) koja je usklađena sa „Klasifikacijom vrsta građevinskih objekata EU“ (The Classification of Types of Construction-CC, final version, Eurostat 1997).

Korisna površina stana je podna površina stana mjerena unutar zidova stana.

Stambene zgrade su objekti u kojima je 50% ili više ukupne korisne podne površine namijenjene za stambene svrhe.

Nestambene zgrade su objekti koji nemaju stambenu površinu ili je manje od 50% ukupne korisne podne površine zgrade namijenjene za stambene svrhe.

Stan je svaka građevinski povezana cjelina namijenjena za stanovanje, koja se sastoji od jedne ili više soba sa odgovarajućim pomoćnim prostorijama (kuhinja, kupatilo, predsoblje, ostava i sl.) ili bez pomoćnih prostorija i ima jedan ili više ulaza.

Soba je prostorija za stanovanje koja je od drugih prostorija stana odvojena stalnim zidovima i ima direktnu dnevnu svijetlost i čija podna površina iznosi najmanje 4m<sup>2</sup>.

CN Consumer non-durables: the KD BiH 2010 divisions and groups: 10.1 – 10.5, 10.7, 10.8, 11, 12, 13.9, 14, 15, 18, 20.4, 21, 32.3, 32.4 and 32.9.

### **Indices series presentation**

In accordance with the Eurostat's Recommendations, seasonal adjustment and working-day adjustment has been done by using the TRAMO-SEATS method in DEMETRA environment on the monthly series of original industrial production indices. Extending indices series by adding new monthly observations for each month could, because of the applied method characteristics, cause subsequent corrections of already published seasonally and working-day adjusted indices for several months backwards.

### **Seasonally adjusted indices**

The term seasonally adjusted indices indicates that the data are adjusted for both seasonal and working-day effects. In line with the Eurostat's Recommendations, data that are compared with the data from the previous month (monthly comparison with Eurostat terminology and practices) are presented in a seasonally adjusted form of industrial production indices or their growth rates.

### **Working-day adjusted indices**

The term working-day adjusted indices indicate that the data are adjusted only for working-day effects. In line with the Eurostat's Recommendations, data that are compared with data from the same period of the previous year (the annual comparison by Eurostat terminology and practices) are presented in a working-day adjusted form of industrial production indices or in their growth rates.

## **CONSTRUCTION**

Data presented in the first release were obtained on the basis of the Monthly report on building permits issued (GRAĐ-OG). Report GRAĐ-OG completed by respective governing bodies responsible for issuing building permits (departments, services, sectors or ministries) at the municipal/city, cantonal and entity level.

Construction and works are classified in accordance with the „Classification of Types of Construction in BiH (CC, final version, Eurostat 1997).

Useful floor area of dwelling is the floor area of the dwelling measure inside the dwelling walls.

Residential buildings are construction in which 50% or more of the useful floor area is intended for dwelling purposes.

Non-residential buildings are construction without dwelling area or those in which less than 50% of the overall useful floor area is intended for dwelling purposes.

Dwelling is any construction unit intended for dwelling purposes, consisting of one or more rooms with adequate auxiliary spaces (such as kitchen, bathroom, lobby, pantry etc.) or without auxiliary spaces and with one or more separate entrances.

Room is a space intended for dwelling purposes, separated from the rest of the dwelling by permanent walls, having direct daylight and at least 4 square metres of floor area.

U ovom saopćenju je primijenjen novi koncept objave indeksa proizvodnje u građevinarstvu. Prikaz i interpretacija indeksa usklađena je sa EU propisima o kratkoročnim statistikama i preporukama o publikovanju indeksa proizvodnje u građevinarstvu.

U skladu s tim, proizvodnja u građevinarstvu se prikazuje tromjesečnom stopom promjene izračunatom iz desezoniranih indeksa i godišnjom stopom promjene izračunatom iz kalendarskih prilagođenih indeksa. Izračunate serije indeksa proizvodnje u građevinarstvu uporedive su s onim koje objavljuje EUROSTAT.

#### **Pravna i metodološka osnova**

Tromjesečni izvještaj građevinarstva (K KPS GRAĐ-21) provodi se u 2014. u FBiH na temelju Zakona o statistici u Federaciji BiH (Službene novine FBiH br. 63/03 i 9/09).

Koncepti i definicije koji se primjenjuju u istraživanjima K KPS GRAĐ-21 u FBiH usklađeni su s konceptima i definicijama iz Metodologije za kratkoročne poslovne statistike EU-a (Tema 4, ISSN 1725-0099, Europska zajednica, 2006.) i Uredbe Komisije (EZ-a) br. 1503/2006. o definicijama varijabla, popisu varijabla i učestalosti prikupljanja podataka.

#### **Pokrivenost i obuhvat**

Tromjesečni izvještaj građevinarstva (K KPS GRAĐ-21) prikuplja se za poslovne subjekte ili njihove dijelove koji su u Statističkom poslovnom registru poslovnih subjekata razvrstani u područje F Građevinarstvo u skladu sa KD BiH 2010.

Tromjesečnim istraživanjem K KPS GRAĐ-21 obuhvaćena su sva preduzeća i njihovi dijelovi sa deset i više zaposlenih (tzv. „cut off“ uzorak), koja se bave građevinskom djelatnošću.

Podaci se odnose na građevinske radove (na novim građevinama, rekonstrukcijama, popravcima i održavanju postojećih građevina) izvršene na području BiH. Razvrstavanje građevina i radova izvršeno je prema Klasifikaciji vrsta građevinskih objekata – KVG0 BiH, koja je usklađena s klasifikacijom koju propisuje Eurostat (*Classifications of Types of Constructions – CC, final version*).

#### **Metoda kalkulacije**

Indeksi proizvodnje u građevinarstvu izračunavaju se u dva koraka. U prvom koraku indeks se računa na temelju odrađenih sati radnika na gradilištu a u drugom koraku se vrši ponderacija istog na temelju vrijednosti izvršenih građevinskih radova.

#### **Prezentacija serija indeksa**

Indeksi proizvodnje u građevinarstvu u ovom saopćenju prikazuju se kao izvorni (neprilagođeni) indeksi, desezonirani indeksi (iz kojih je isključen uticaj kalendarskih dana i sezone komponente), kalendarski prilagođeni indeksi (iz kojih je isključen uticaj kalendarskih dana npr. broj radnih dana, nacionalni praznici, vjerski praznici itd.) te trend-indeksi (desezonirani indeksi iz kojih je isključen uticaj slučajne komponente).

Desezoniranje i kalendarsko prilagođavanje provedeni su uz pomoć programa JDEMETRA+, primjenom metode TRAMO-SEATS na tromjesečnoj seriji indeksa ( $\emptyset$  2015=100), koja počinje indeksom za prvo tromjesečje 2005. godine.

*In this release, the concept of publishing of indices of production in construction has been changed. The presentation and interpretation of indices is harmonised with the EU regulations referring to short-term statistics and recommendations for the publishing of indices of production in construction.*

*Accordingly, production in construction is interpreted through the quarterly change rate calculated on the basis of seasonally adjusted indices and the annual change rate calculated on the basis of working-day adjusted indices. Calculated series of indices of production in construction are comparable to those published by EUROSTAT.*

#### **Legal and methodological framework**

*The Quarterly Report on construction (K KPS GRAĐ-21) is carried out in 2014 in FBiH on the basis of the Official Law on Statistics of FBiH (Official Gazette Nos 63/03 and 9/09).*

*Concepts and definitions used in the K KPS GRAĐ-21 Surveys are harmonised in FBiH with the EU Methodology of Short-Term Business Statistics (Theme 4, ISSN 1725-0099; European Communities, 2006) as well as with the Commission Regulation (EC) No 1503/2006 on definitions of variables, list of variables and frequency of data compilation.*

#### **Scope and coverage**

*The Quarterly Report on construction (K KPS GRAĐ-21) is collected from business entities and their parts classified in the Statistical Business Register of Business into section F Construction according to the KDBiH 2010.*

*The Quarterly Survey K KPS GRAĐ-21 covers enterprises and their parts 10 or more employees (the so-called „cut off“ sample) which performing construction activity.*

*Data refer to all construction works (new constructions and reconstructions, maintenance and repair works on existing constructions) done on the territory of the BiH. Constructions and works are classified according to the Classifications of Types of Constructions (EU CC)– KVG0 BiH which is harmonized with appropriate classification prescribed by Eurostat (Classifications of Types of Constructions – CC, final version)*

#### **Calculation method**

*The indices of production in construction are calculated two stages. In the first stage indices are calculated of hours worked on second stage indices of groups are weighted with value of construction works.*

#### **Indices series presentation**

*The indices of production in construction are presented in this release as gross (non-adjusted) indices, seasonally adjusted indices (in which the effect of certain calendar days and the seasonal effect have been excluded), working-day adjusted indices (in which the effect of certain calendar days has been excluded, e.g., the number of working days, national holidays, religious holidays etc.) and trend indices (seasonally adjusted indices from which the random component effect has been excluded).*

*The seasonal and working-day adjustment were done by applying the JDEMETRA+, by using the TRAMO/SEATS Method on the quarter index series ( $\emptyset$  2015= 100), which begins with the index for first quartal 2005.*

Produžavanje serije indeksa dodavanjem novih mjesečnih podataka može zbog obilježja primijenjene metode desezoniranja prouzrokovati naknadne promjene desezoniranih indeksa te trend-indeksa za prethodna razdoblja.

*The prolongation of the index series by adding new monthly data may cause subsequent changes in seasonally adjusted series and trend indices for several previous months, due to characteristics of the applied method of seasonal adjustment.*

Podaci dati u ovom saopćenju dobijeni su na osnovu Mjesečnog izvještaja o izdatim odobrenjima za građenje (GRAĐ-OG). Izvještaj GRAĐ-OG popunjavaju odgovarajuća upravna tijela-organi nadležni za izdavanje odobrenja za građenje (odjeli, službe, odsjeci, sektori ili ministarstva) na općinskom/gradskom, kantonalnom ili entitetskom nivou.

*Data presented in the first release were obtained on the basis of the Monthly report on building permits issued (GRAĐ-OG). Report GRAĐ-OG completed by respective governing bodies responsible for issuing building permits (departments, services, sectors or ministries) at the municipal/city, cantonal and entity level.*

Razvrstavanje građevinskih objekata i radova izvršeno je prema „Klasifikaciji vrsta građevinskih objekata u BiH“ (KVG0 BiH) koja je usklađena sa „Klasifikacijom vrsta građevinskih objekata EU“ (The Classification of Types of Construction-CC, final version, Eurostat 1997).

*Construction and works are classified in accordance with the „Classification of Types of Construction in B&H (CC, final version, Eurostat 1997).*

Korisna površina stana je podna površina stana mjerena unutar zidova stana.

*Useful floor area of dwelling is the floor area of the dwelling measure inside the dwelling walls.*

Stambene zgrade su objekti u kojima je 50% ili više ukupne korisne podne površine namijenjene za stambene svrhe.

*Residential buildings are construction in which 50% or more of the useful floor area is intended for dwelling purposes.*

Nestambene zgrade su objekti koji nemaju stambenu površinu ili je manje od 50% ukupne korisne podne površine zgrade namijenjene za stambene svrhe.

*Non-residential buildings are construction without dwelling area or those in which less than 50% of the overall useful floor area is intended for dwelling purposes.*

Stan je svaka građevinski povezana cjelina namijenjena za stanovanje, koja se sastoji od jedne ili više soba sa odgovarajućim pomoćnim prostorijama (kuhinja, kupatilo, predsoblje, ostava i sl.) ili bez pomoćnih prostorija i ima jedan ili više ulaza.

*Dwelling is any construction unit intended for dwelling purposes, consisting of one or more rooms with adequate auxiliary spaces (such as kitchen, bathroom, lobby, pantry etc.) or without auxiliary spaces and with one or more separate entrances.*

Soba je prostorija za stanovanje koja je od drugih prostorija stana odvojena stalnim zidovima i ima direktnu dnevnu svjetlost i čija podna površina iznosi najmanje 4m<sup>2</sup>.

*Room is a space intended for dwelling purposes, separated from the rest of the dwelling by permanent walls, having direct daylight and at least 4 square metres of floor area.*

Podaci o građevinskim radovima u inostranstvu su prikupljeni od izvještajnih jedinica – pravnih osoba koje su po KD u Registru razvrstane u područje F-Građevinarstvo, kao i pravnih osoba koje nisu razvrstane u to područje ali imaju dijelove koji izvođe građevinske radove u inostranstvu.

*Data on construction works abroad are collected from reporting units-legal entities, which are classified, according to the Classification of Economic Activities, in the Register of Business Entities into the section F-Construction, as well as part of legal entities not classified into the said section, but containing parts engaged in construction works abroad.*

Vrijednost izvršenih građevinskih radova daje se na bazi obračuna koji se podnose inozemnim investitorima, te evidencije o radnicima na inostranim gradilištima.

*The value of construction works done is presented on the basis of accounts submitted to foreign investors and records on workers at building sites abroad.*

Tromjesečni izvještaj o cijenama prodanih novih stanova ispunjavaju pravne osobe, koje su ujedno nosioci cjelokupne gradnje zgrada sa stanovima, odnosno koje se bave prodajom stanova bez obzira na to izvođe li radove preko vlastitih pogona ili specijaliziranih poduzeća. Ne obuhvataju se one pravne osobe koje se bave isključivo posredništvom u prodaji postojećeg stambenog fonda tj. starih stanova.

*Statistical survey Quarterly Report on Prices of New Dwellings is filled in by legal entities that are the same time contractors of construction works, that is, who are engaged in the sale of dwellings, regardless of whether they carry out construction works with own facilities or through specialised companies. Excluded are those legal entities that solely intermedoate in the sale of the existing dwelling stock, that is, „old dwellings“.*

U prosječnu cijenu m<sup>2</sup> novoizgrađenog stana ulaze prosječne vrijednosti, ne uzimaju se u obzir promjene u gradnji u različitim vremenskim periodima tj. faktori koji utiču na lokaciju objekta, kvalitet gradnje i drugi parametri koji definišu cijenu.

*Average price m<sup>2</sup> of new floor area includes average value, excluding changes in structure of new buildings in different time period. So, are not included place of building, quality of building and other arguments which determine of price.*

Pri upotrebi podataka objavljenih u ovom saopćenju treba uzeti u obzir sljedeće:

*When using data published in this Release it should be kept in mind that:*

zbog nedostupnosti ažurnih informacija o svim pravnim osobama – prodavateljima novih stanova u nekom razdoblju, ovo statističko istraživanje provodi se na ograničenom obuhvatu pravnih osoba. Stoga podaci o broju i površini stanova ne iskazuju obim prodaje svih novih stanova u izvještajnom periodu. Taj podatak objavljuje se da bi korisnici mogli, ovisno o svojim potrebama, ocijeniti analitičku vrijednost podataka o prosječnoj cijeni s obzirom na obuhvat jedinica posmatranja.

U ovom saopćenju prikazani su indeksi proizvođačkih cijena u građevinarstvu za stanogradnju izračunati na osnovu proizvođačkih cijena u građevinarstvu prikupljenih kroz tromjesečno istraživanje K KPS GRAĐ-PCG. Objavljaju se tromjesečni indeksi na tromjesečnoj lančanoj osnovi u skladu sa zahtjevima EU STS Regulative 1165/98 (Aneks B - Građevinarstvo).

#### **Izvor i metode prikupljanja podataka**

U saopćenju su iskazani podaci prikupljeni izvještajnom metodom pomoću obrasca Tromjesečni izvještaj o cijenama građevinskih radova u stanogradnji (K KPS GRAĐ PCG). Uпитnik sadrži ukupno 30 građevinskih radova/stavki podijeljenih u 4 osnovne grupe građevinskih radova koje predstavljaju reprezentativne građevinske radove čije proizvođačke cijene se koriste za izračun indeksa.

#### **Pravna i metodološka osnova**

Tromjesečni izvještaj građevinarstva (K KPS GRAĐ-PCG) provodi se u FBiH na temelju Zakona o statistici u Federaciji BiH (Službene novine FBiH br. 63/03 i 9/09).

Koncepti i definicije koji se primjenjuju u istraživanjima K KPS GRAĐ-PCG u FBiH usklađeni su s konceptima i definicijama iz Metodologije za kratkoročne poslovne statistike EU-a (Tema 4, ISSN 1725-0099, Europska zajednica, 2006.) i Uredbe Komisije (EZ-a) br. 1503/2006. o definicijama varijabla, popisu varijabla i učestalosti prikupljanja podataka.

#### **Cilj istraživanja**

Cilj istraživanja je izračunavanje indeksa proizvođačkih cijena za izvršene građevinske radove na stambenim objektima (stambene zgrade, kuće za stanovanje itd.) u izvještajnom kvartalu. Cijene se prikupljaju od građevinskih preduzeća koja se bave stambenom izgradnjom i/ili obavljaju specijalizovane građevinske radove na stambenim objektima (električne instalacije, instalacije vodovoda i kanalizacije, instalacije za grijanje i klimatizaciju, fasadni i štukatorski radovi, ugradnja stolarije, postavljanje podnih i zidnih obloga, farbarski i staklarski radovi, itd.).

#### **Obuhvat i uporedivost**

Tromjesečnim izvještajem o proizvođačkim cijenama građevinskih radova u stanogradnji prikupljaju se podaci od poslovnih subjekata koji su prema Klasifikaciji djelatnosti KD BiH 2010 razvrstani u područje F - Građevinarstvo, i to oblasti djelatnosti 41 - Gradnja građevina visokogradnje (isključujući razred 41.10) i 43 - Specijalizirane građevinske djelatnosti. Poduzetnici nisu uključeni u istraživanje.

*due to unavailability of up-to-date information on all legal entities engaged in selling the dwellings in a particular period, this statistical survey covers a limited number of legal entities. Therefore, data on the number and useful floor area of dwellings do not cover the volume of all sold new dwellings in a reporting period, but this figure is published only to help users to assess, according to their needs, the analytical value of data on average prices regarding the coverage of monitored units.*

*In this first release are shown Producer Price Indices in Construction for new residential buildings calculated by using producer prices in construction, collected through quarterly survey K KPS GRAĐ-PCG. Quarterly indices are being published on quarterly chain-linking basis in accordance with requirements of EU STS Regulation 1165/98 (Annex B - Construction).*

#### **Data collection sources and methods**

*This release presents the data collected by a reporting method using the Quarterly Report on Prices of Construction works on residential buildings (K KPS GRAĐ PCG). The questionnaire contains a total of 30 construction works / items divided into four basic groups of construction works that represent representative construction works whose producer prices are used to calculate the index.*

#### **Legal and methodological basis**

*The Quarterly Report on construction (K KPS GRAĐ-PCG) is carried in FBiH on the basis of the Official Law on Statistics of FBiH (Official Gazette Nos 63/03 and 9/09).*

*Concepts and definitions used in the K KPS GRAĐ-PCG Surveys are harmonised in FBiH with the EU Methodology of Short-Term Business Statistics (Theme 4, ISSN 1725-0099; European Communities, 2006) as well as with the Commission Regulation (EC) No 1503/2006 on definitions of variables, list of variables and frequency of data compilation*

#### **The aim of the survey**

*The aim of the survey is to calculate the producer prices index for performed construction works on residential buildings (residential buildings, residential houses, etc.) in the reporting quarter. Prices are collected from construction companies engaged in residential construction and / or performing specialized construction work on residential buildings (electrical installations, plumbing, installation of heating and air conditioning, facade and stucco works, installation of furniture, floor and wall coverings, painting and glazing, etc.)*

#### **Coverage and comparability**

*Quarterly Report on Producer Prices of Construction works on residential buildings is collected for business entities according to the Classification of Activities of the KD BiH 2010 engaged in the section F - Construction, in activities 41 - Civil construction (excluding 41.10) and 43 - Specialized construction activities. Entrepreneurs are not included.*

## Metoda kalkulacije

Indeksi proizvođačkih cijena u građevinarstvu za stanogradnju u FBiH izračunavaju se korištenjem metode Standardnih komponenti (MSK). Ovaj pristup obično se koristi za kompilaciju indeksa cijena outputa. Ovaj metod posmatra outpute u građevinarstvu kao paket standardizovanih homogenih komponenti. Ove komponente odgovaraju ponudi standardnih djelatnosti. Indeksi cijena se kompiliraju koristeći cijene ovih homogenih komponenti. Reprezentativna građevina (ili broj projekata) je također odabrana. Međutim, stvarni rad koji je potreban da bi se završila građevina se dijeli na precizno definisane standardne usluge (u nastavku „građevinski radovi“) ili komponente. Broj reprezentativnih građevinskih firmi koje su nedavno izvodile neke od ovih građevinskih radova su predmet istraživanja, kako bi se odredila cijena koju su stvarno ugovorili ili fakturirali za te građevinske radove. Tada se računa indeks cijena za svaku standardnu komponentu. Ovi indeksi su tada agregirani za stambene zgrade.

Tipična stambena zgrada je korištena samo za definisanje odabira građevinskih radova i odgovarajućih pondera.

## Ponderi

Sistem ponderisanja za Indeks proizvođačkih cijena u građevinarstvu je baziran na predračunu za tipičnu stambenu zgradu. Predračun sadrži četiri grupe radova, za koje su također raspoložive i specifikacije građevinskih radova. Izračun ponderi na nivou grupe radova se vrši koristeći odnos vrijednosti izvršenih građevinskih radova za nivo grupe i vrijednosti svih izvršenih građevinskih radova za tipičnu stambenu zgradu. Svaka grupa radova se sastoji od određenog broja podgrupa građevinskih radova. Identifikovano je 17 podgrupa/aktivnosti unutar svake grupe građevinskih radova. Svaka podgrupa radova se sastoji od određenog broja građevinskih radova/stavki.

## Definicije

Indeks proizvođačkih cijena u građevinarstvu se definiše kao indeks cijene outputa za vrstu građevinskih radova koje obavljaju izvođači građevinskih radova. Indeks proizvođačkih cijena u građevinarstvu mjeri stopu promjene tržišnih cijena tromjesečnih građevinskih radova. CPPI je indeks outputa - mjeri stope promijene cijena građevinskih radova. Odgovarajuća cijena za izračun Indeksa proizvođačkih cijena je osnovna cijena koja isključuje PDV i slične odbitne poreze koji su direktno vezani za promet. Indeksi cijena su izračunati kao ponderisani prosjek „relevantnih proizvoda“, u ovom slučaju izvršenih građevinskih radova. Cijena predstavlja jediničnu vrijednost građevinskih radova izvršenih od strane građevinskih preduzeća u izvještajnom tromjesečju, odnosno cijenu koja bi bila ponuđena za tu vrstu radova u slučaju da radovi nisu izvršavani u izvještajnom tromjesečju.

Cijena uključuje jediničnu fakturisanu vrijednost ugrađenog materijala, utrošenog rada i maržu izvođača radova za pojedinu vrstu građevinskog rada po odgovarajućoj mjernoj jedinici, iskazanu u KM ( bez PDV-a). Za svaku pojedinačnu vrstu radova, izvještajna jedinica je obavezna upisati cijenu koja je najčešće realizovana u izvještajnom tromjesečju.

## Method of calculation

*Production producer price indices for residential construction in FBiH are calculated using the Standard Components method (MSK). This approach is usually used for the compilation of output price indices. It regards construction output as bundles of standardised homogeneous components. These components correspond to the supply of standard operations. Price indices are compiled using the prices of these homogenous components. A representative construction (or number of projects) is also chosen. However, the actual work entailed in its completion is broken down into precisely defined standard services (hereinafter “construction works”) or components. A number of representative construction firms that have recently performed any of these construction works are surveyed to determine the price they have actually agreed or invoiced for these construction works. A price index is then created for each standard component.*

*These indices are then aggregated for the residential building. The typical residential building is used only to define a selection of construction works and the corresponding weights.*

## Weights

*Weighting system for CPPI is based on the bill of quantity for typical residential building. The bill of quantity contains four groups of works, for which the specification of construction works is also available. Calculation of total CPPI (weights on the group level) are calculated by using values ratio of performed construction works for the group level of works and total value of performed construction works for the typical residential building. Each group of works is consisted of certain number of sub-groups of construction works. 17 sub-groups activities identified within each group of construction works. Each sub-group of works is consisted of certain number of construction works/items.*

## Definitions

*Producer Price Index in Construction is defined as an output price index for the type of construction works performed by construction enterprises. The CPPI is an output index – it measures the rate of changes in the prices of construction works quarterly. The appropriate price for calculating the CPPI is the basic price that excludes VAT and similar deductible taxes which are directly linked to turnover. Price indices are calculated as a weighted average of the “relevant products”, in this case performed construction works. Price is the unit value of construction work performed / conducted by construction company in the reporting quarter, i.e the price that would have been offered for that type of work in case the works were not carried out in the reporting quarter.*

*The price includes invoiced unit value of the built-in materials, labour costs, and the margin of contractors for each type of construction work by appropriate measurement unit, expressed in KM (excluding VAT). For each type of work, it is necessary to write the price usually realized in the reporting quarter.*

## PRIJEVOZ I SKLADIŠTENJE

Podaci o cestovnom prijevozu robe i putnika dobiveni su iz istraživanja: Tromjesečni izvještaj o cestovnom prijevozu putnika (obrazac SA-CES-P/T), Tromjesečni izvještaj o cestovnom prijevozu robe (obrazac SA-CES-R/T) i Tromjesečni izvještaj o gradsko-prigradskom prijevozu (obrazac SA-GPP/T).

Istraživanje se provodi na osnovu/temelju Zakona o statistici u Federaciji BiH („Sl. Novine FBiH“ br. 63/03 i 9/09).

Opširnija metodološka objašnjenja za ovo istraživanje objavljena su na internet stranici Federalnog zavoda za statistiku <https://fzs.ba/index.php/klasifikacije-i-metodologije/english-metodologije/transport-i-komunikacije/> ("Službene novine Federacije BiH" br. 102/17).

### Jedinice posmatranja

Jedinice posmatranja u cestovnom prijevozu su poslovni subjekti koji su prema KD BiH 2010 registrirani u području H, u razredu: 49.31 – Gradski i prigradski kopneni prijevoz putnika, 49.39 – Ostali kopneni prijevoz putnika, d. n. i 49.41 – Cestovni prijevoz robe.

### Definicije

#### Cesta

Put namijenjen kretanju cestovnih vozila na čvrstoj podlozi, osim tračnica ili staza u zračnim lukama, otvorena za javni promet, u prvom redu namijenjena za kretanje cestovnih motornih vozila na kotačima.

#### Cestovno motorno prijevozno sredstvo

Cestovno prijevozno sredstvo opremljeno pogonskim motorom koji je njegovo jedino sredstvo pokretanja, obično se koristi za prijevoz osoba ili robe ili za vuču vozila koja se koriste za prijevoz osoba ili roba.

#### Autobus

Cestovno motorno prijevozno sredstvo namijenjeno prijevozu putnika s više od 9 sjedećih mjesta (uključujući vozačevo sjedalo).

#### Trolejbus

Cestovno prijevozno sredstvo namijenjeno prijevozu putnika s više od 9 sjedećih mjesta (uključujući vozačevo) povezano s električnim vodičima.

#### Tramvaj

Prijevozno sredstvo namijenjeno prijevozu putnika s više od 9 sjedećih mjesta (uključujući vozačevo) koje se kreće po tračnicama, povezano s električnim vodičima ili koje pokreće dizelski motor.

#### Cestovni prijevoz

Svako kretanje robe i/ili putnika u cestovnom prijevoznom sredstvu po cestovnoj mreži.

Obuhvaća se unutrašnji i međunarodni cestovni prijevoz.

Kad se cestovno prijevozno sredstvo prevozi na drugom cestovnom prijevoznom sredstvu, uzima se u obzir jedino kretanje vozila koje obavlja prijevoz (aktivni oblik).

#### Unutrašnji cestovni prijevoz

Cestovni prijevoz između dva mjesta (mjesta utovara/ukrcaja i mjesta istovara/iskrcaja) smještenih u istoj zemlji bez obzira na zemlju u kojoj su cestovna prijevozna sredstva registrirana. Može obuhvaćati i tranzit kroz drugu zemlju.

## TRANSPORT AND STORAGE

Data on road transport of passengers and goods are collected through Quarter report of road transport passengers (SA-CES-P/T), Quarter report of road transport goods (SA-CES-R/T), and Quarter report of urban-suburban transport (SA-GPP/T).

This survey is conducted on the bases of Law on Statistical Survey in the Federation of BiH ("Official Gazette FBiH" No. 63/03 and 9/09).

More detailed notes on the Methodology of this survey are published on the web site of the Federal Statistical Office <https://fzs.ba/index.php/klasifikacije-i-metodologije/english-metodologije/transport-i-komunikacije/> ("Official Gazette FBiH" No. 102/17).

### Reporting units

Reporting units in road transport are business entities classified in the Register of Business Entities under CA section H, group: 49.31 – Urban-suburban passenger transport, 49.39 – Other road passenger transport, n.e.s. and 49.41 – Road freight transport.

### Definitions

#### Road

Line of communication (travelled way) using a stabilized base other than rails or air strips open to public traffic, primarily for the use of road motor vehicles running on their own wheels.

#### Road motor vehicle

A road vehicle fitted with an engine whence it derives its sole means of propulsion, which is normally used for carrying persons or goods or for drawing, on the road, vehicles used for the carriage of persons or goods.

#### Motor-coach or bus

Passenger road motor vehicle designed to seat more than nine persons (including the driver).

#### Trolleybus

Passenger road vehicle designed to seat more than nine persons (including the driver), which is connected to electric conductors and which is not rail-borne.

#### Tram (street-car)

Passenger road vehicle designed to seat more than nine persons (including the driver), which is connected to electric conductors or powered by diesel engine and which is railborne.

#### Road transport

Any movements of goods and/or passengers using a road vehicle on a given road network.

National and international road transport involve.

When a road vehicle is being carried on another vehicle, only the movement of the carrying vehicle (active mode) is considered.

#### National road transport

Road transport between two places (a place of loading / embarkation and a place of unloading / disembarkation) located in the same country irrespective of the country in which the vehicle is registered. It may involve transit through a second country.

**Međunarodni cestovni prijevoz**

Cestovni prijevoz između dva mjesta (mjesta utovara/ukrcaja i mjesta istovara/iskrcaja) koja se nalaze u dvije različite zemlje. Može obuhvaćati tranzit kroz jednu ili više drugih zemalja.

**Cestovni tranzit**

Cestovni tranzit preko neke zemlje između dva mjesta (mjesta utovara i mjesta istovara) smještena u drugoj zemlji ili drugim zemljama pod uvjetom da je ukupno putovanje preko teritorija te zemlje obavljeno cestom i da nije bilo ni utovara ni istovara u toj zemlji.

**Gradski cestovni prijevoz**

Prijevoz koji se obavlja po gradskim cestama i tramvajskim prugama.

Samo se prijevoz koji se obavlja uglavnom ili isključivo gradskim cestama, smatra gradskim prijevozom.

**Pređeni kilometar**

Jedinica mjere koja predstavlja kretanje cestovnoga prijevoznog sredstva na udaljenosti od jednog kilometra.

**Cestovni putnički kilometar**

Jedinica mjere koja predstavlja prijevoz jednog putnika cestom na udaljenosti od jednog kilometra.

Udaljenost koja se uzima u obzir udaljenost je koju je putnik stvarno proputovao.

**Roba prevezena cestom**

Svaka roba koja se prevozi cestovnim prijevoznim sredstvima. Uključuje svu ambalažu i opremu kao što su kontejneri, izmjenjivi sanduci ili palete.

**Cestovni tonski kilometar**

Jedinica mjere robnog prometa koja predstavlja učinak prijevoza jedne tone robe cestom, na udaljenosti od jednog kilometra.

Udaljenost koja se uzima u obzir stvarno je prijeđena udaljenost na promatranj mreži.

**Roba koja je izašla iz zemlje cestom - izvoz**

Roba ukrkana na cestovno prijevozno sredstvo u nekoj zemlji i prevezena cestom da bi bila istovarena u drugoj zemlji.

**Roba koja je ušla u zemlju cestom - uvoz**

Roba ukrkana u cestovno prijevozno sredstvo u nekoj drugoj zemlji i koja je cestom ušla u zemlju gdje će biti iskrcana.

**Roba u tranzitu cestom**

Roba koja je ušla u zemlju cestom i izašla iz zemlje cestom na mjestu različitom od mjesta ulaska, nakon što je prevezena kroz zemlju u istom cestovnom prijevoznom sredstvu.

Prekrcaj s jednog cestovnog prijevoznog sredstva na drugo i promjena cestovnog tegljača smatraju se utovarom/istovarom.

**International road transport**

Road transport between two places (a place of loading / embarkation and a place of unloading / disembarkation) in two different countries. It may involve transit through one or more additional country or countries.

**Road transit**

Road transport through a country between two places (a place of loading and a place of unloading) both located in another country or in other countries provided that the total journey within the country is by road and that there is no loading and unloading in that country.

**Urban road transport**

Transport carried out on urban roads or tramways.

Only transport mainly or solely performed on urban roads is considered to be urban transport.

**Vehicle-kilometre**

Unit of measurement representing the movement of a road motor vehicle over one kilometre.

**Road passenger-kilometre**

Unit of measure representing the transport of one passenger by road over one kilometre.

The distance to be taken into consideration is the distance actually travelled by the passenger.

**Goods carried by road**

Any goods moved by road goods vehicles.

This includes all packaging and equipment such as containers, swap-bodies or pallets.

**Tonne-kilometre by road**

Unit of measure of goods transport which represents the transport of one tonne by road over one kilometre.

The distance to be taken into consideration is the distance actually run.

**Goods having left the country by road - exports**

Goods which having been loaded on a road vehicle in the country, left the country by road and were unloaded in another country.

**Goods having entered the country by road - imports**

Goods which, having been loaded on a road vehicle in another country, entered the country by road and were unloaded there.

**Goods in transit by road throughout**

Goods which entered the country by road and left the country by road at a point different from the point of entry, after having been carried across the country in the same goods road motor vehicle.

Transshipment from one goods road vehicle to another or change of the road tractor are regarded as loading / unloading.

## VANJSKA TRGOVINA

### Izvori i metode prikupljanja podataka

Osnovni/temeljni izvor podataka za statistiku vanjske trgovine FBiH je Jedinствена carinska isprava (JCI) koju deklarant (poslovni subjekt ili druga ovlaštena osoba, npr špediter) podnosi carinarnici prilikom carinjenja robe. Za prikupljanje i kontrolu ispravnosti carinskih deklaracija odgovorna je Uprava za indirektno/neizravno oporezivanje BiH (UIO), koja propisuje oblik, sadržaj, način ispunjavanja i podnošenja isprava u carinskom postupku. Federalni zavod za statistiku preuzima od Agencije za statistiku BiH, originalnu carinsku bazu podataka UIO u obliku slogova na magnetnom mediju i dalje ih statistički obrađuje i publicira.

### Obuhvat podataka i jedinica posmatranja

U statistici vanjske trgovine Federacije BiH koristi se proširena definicija Specijalnog sistema trgovine prema kojoj se uključuju redovan izvoz i uvoz, unutarnja i vanjska obrada, te robe koje ulaze ili napuštaju slobodne industrijske zone. Jedinica posmatranja statističkog istraživanja robnog prometa s inostranstvom/inozemstvom je svaka robna isporuka koja se obavlja u okviru izvoza i uvoza robe, koja je homogena s gledišta vrste proizvoda, zemlje porijekla odnosno namjene, načina plaćanja i momenta prelaska granice. Isključuje se trgovina uslugama.

### Klasifikacije i nomenklature

U statistici vanjske trgovine FBiH primjenjuje se Carinska tarifa BiH (CT BiH) koja je usklađena sa Kombineranom nomenklaturom (CN) Evropske unije i Harmoniziranim sistemom/sustavom (HS) Svjetske carinske organizacije (WCO). Vanjskotrgovinske transakcije za svaki pojedinačni proizvod prate se na nivou/razini tarifne oznake od deset cifara. CT BiH je povezana sa Standardnom međunarodnom trgovinskom klasifikacijom UN (SITC, Rev. 3)1) i sa Klasifikacijom djelatnosti BiH (KD) koja je usklađena sa statističkom klasifikacijom ekonomskih aktivnosti EU (NACE, Rev. 1.1.)2). CT BiH podliježe godišnjoj reviziji u cilju usklađivanja sa izmjenama CN-a.

### Konverzija valute

Podaci o izvozu i uvozu izraženi su vrijednosno u konvertibilnim markama. Vrijednosti izražene u drugim valutama preračunavaju se u konvertibilne marke primjenom tekućih dnevnih kurseva / tečajeva koji vrijede na dan carinjenja, a utvrđuje ih Centralna banka BiH. Sve su vrijednosti obračunate na osnovi pariteta franko BiH granica: FOB cijene za izvoz i CIF cijene za uvoz.

1) Standard International Trade Classification (SITC)  
Rev. 3

2) Statistical Classification of Economic Activities in the European Community (NACE Rev. 1.1.)

## FOREIGN TRADE

### Sources and methods of data collection

The main source of data for the statistics on exports and imports is Single Administrative Document (SAD). The BiH Indirect Taxation Agency is responsible for collection and control of the validity of SAD, and it also determines the form, the content, the way of filling in, and the way of submitting of SAD. Federal Office of Statistics receives from the BiH Agency for statistics original customs database, originated and reviewed from the Indirect Taxation Agency and performs further data processing and dissemination.

### Coverage and Observation unit

The Special Trade System (Relaxed definition) is used in Federation of Bosnia and Herzegovina. Regular exports and imports, inward processing, outward processing and the goods flow in free industrial zones are included in the External Trade Statistics. Observation unit of statistical survey on trade in goods with the rest of the world is every exports / imports transportation of goods, homogenous in terms of production type, country of origin and/or destination, mode of payment and border-crossing time. Trade in services is excluded.

### Classification and Nomenclatures

The Customs Tariff of BiH (CT) is used in External Trade Statistics. The tariff is in line with the EU Combined Nomenclature (CN) and with the Harmonized Commodity Description and Coding System (HS), which is managed by the World Customs Organization (WCO). External trade statistics present trade flows on each single product (the ten-digit subheading level of the CT). CT is linked to the international trade classification of the UN (SITC, Rev.3)1), and to the BiH Classification of Activity, which is in line with EU classification of economic activities (NACE Rev. 1.1.)2). The BiH Customs Tariff is revised every year to follow the updates of CN.

### Validation

The value of exports and imports are expressed in convertible marks. The value expressed in other currency is converted into convertible marks by current daily exchange rate list valid on the day of custom clearance. Exchange rate list is established by Central bank of Bosnia and Herzegovina. All values are calculated according to free BiH border parity, i.e. exports based on FOB parity, and imports based on CIF parity.

1) Standard International Trade Classification (SITC)  
Rev. 3

2) Statistical Classification of Economic Activities in the European Community (NACE Rev. 1.1.)

## UNUTRAŠNJA/UNUTARNJA TRGOVINA

### Distributivna trgovina

Podaci o prometu u distributivnoj trgovini prema glavnoj (pretežnoj) djelatnosti dobiveni su iz statističkog istraživanja Mjesečni izvještaj distributivne trgovine za pravne osobe (obrazac M KPS TRG02).

Istraživanje se provodi na temelju Zakona o statistici u Federaciji BiH ("Sl. Novine FBiH" br. 63/03 i 9/09).

Metodologija istraživanja se temelji na Uredbi Vijeća EZ-a o kratkoročnim poslovnim statistikama br.1165/98 (Aneks D), 1158/05, 1503/06 i 1893/06. Opširnija metodološka objašnjenja objavljena su na internet stranici Federalnog zavoda za statistiku <http://fzs.ba/wp-content/uploads/2017/11/Metodolosko-uputstvo-Indeks-prometa-distributivne-trgovine-kratkoročne-poslovne-statistike-MD-27.pdf>

### Obuhvat

**Jedinice posmatranja/promatranja** su poslovni subjekti (pravne osobe/lica) koji su prema glavnoj djelatnosti registrovani u području G – Trgovina na veliko i na malo; popravak motornih vozila i motocikala (KD BiH 2010). Obuhvaćeni su i poslovni subjekti koji su prema glavnoj razvrstani u druge djelatnosti ali se bave i distributivnom trgovinom (specijalna lista jedinica po vrsti djelatnosti).

Obrtnici nisu obuhvaćeni ovim istraživanjem.

Istraživanje se provodi na bazi uzorka koji je izabran iz ažuriranog Statističkog poslovnog registra Federalnog zavoda za statistiku.

Uzorkom su obuhvaćeni svi veliki poslovni subjekti, dok su srednji i mali izabrani metodom slučajnog stratificiranog uzorka.

Na osnovu/temelju rezultata dobivenih uzorkom ocjenjuje se cijeli skup.

### Prezentacija indeksa

Rezultati se objavljuju u obliku prilagođenih i neprilagođenih nominalnih indeksa, što znači da nije isključen utjecaj promjena cijena.

Pojam „sezonski i kalendarski prilagođeni indeksi“ podrazumijeva da su izvorni indeksi prilagođeni za sezonu i kalendarske dane.

Pojam „kalendarski prilagođeni indeksi“ podrazumijeva da su izvorni indeksi prilagođeni za kalendarske dane.

Radi održavanja dosljednosti i kontinuiteta s prethodno objavljenim podacima, indeksi ukupnog prometa se i dalje iskazuju u izvornom, neprilagođenom obliku.

Sezonsko i kalendarsko prilagođavanje vrši se u aplikaciji J Demetra + (verzija 2.2.0) metodom TRAMO SEATS na seriji tromjesečnih podataka od januara 2006.godine.

Dodavanjem novih tromjesečnih podataka u seriji može doći do promjene desezoniranih i kalendarski prilagođenih indeksa za prethodna razdoblja, tako da se podaci iz ovog Saopštenja mogu razlikovati od prvih rezultata koji su objavljeni ranije.

## DOMESTIC TRADE

### Distributive trade

Data on realized turnover in the activities of distributive trade by main (prevailing) activity are collected from the Monthly Report on Distributive Trade (M KPS TRG02 questionnaire).

This survey is conducted on the bases of Law on Statistical Survey in the FBiH ("Official Gazette FBiH No." 63/03 and 9/09).

Methodology for this survey is based on Council Regulation Concerning STS No. 1165/98 (Annex D), 1158/05., 1503/06. and 1893/06. More details of this survey are published in the Methodology on the web site of Federal Institute for Statistics of FBiH <http://fzs.ba/wp-content/uploads/2017/11/Metodolosko-uputstvo-Indeks-prometa-distributivne-trgovine-kratkoročne-poslovne-statistike-MD-27.pdf>

### Coverage

**Observation units** are business enterprises (legal entities) registered in the section G – Wholesale and retail trade; repair of motor vehicles and motorcycles as a main activity (KD BiH 2010) as well as business enterprises by main activity registered in other activities, but perform distributive trade activities (special list of kind of activity units).

The entrepreneurs are excluded.

Survey has been carried out on the sample made on the basis of updated Statistical Business Register of Federal institute for statistics.

The sample covers all large entities, while micro-sized and small enterprises are selected by the random stratified sample method.

The evaluation of the whole group is based on the results obtained through samples.

### Prezentacija indeksa Presentation of indices

Results are shown in the form adjusted and non-adjusted nominal (value indices) indices, where no price-change impact is included.

The term "seasonally and working-day adjusted indices" is used to indicate that gross indices are adjusted for both seasonal and working-day effects.

The term working-day adjusted indices is used to indicate that gross indices are adjusted only for working-day effects.

In order to sustain the consistency and continuity with previously released data, indices continue to be presented as gross, unadjusted indices.

The seasonal adjustment (SA) and working day adjustment (WDA) are conducted using J Demetra + application (version 2.2.0) by using TRAMO SEATS method on quarterly data series starting from January 2006.

Extension of index series, by adding of new quarterly observations in time series could cause subsequent correction for previous periods. Data from this release may differ from previously published first results.

## Definicije

**Promet** je ukupan fakturisani/fakturirani iznos koji poslovni subjekt obračuna za prodane robe ili pružene usluge tokom referentnog perioda trećim licima što odgovara njihovoj tržišnoj vrijednosti. Promet ne uključuje Porez na dodanu vrijednost (PDV)

**Trgovina na veliko** je aktivnost kupovine i preprodaje robe industrijskim, trgovačkim, profesionalnim korisnicima i ustanovama i drugim poslovnim subjektima koji se bave trgovinom na veliko ili na malo. Također, uključuje se i tranzitni promet robe (prodaja robe koja se po nalogu prodavača direktno isporučuje kupcu bez prethodnog uskladištenja te robe kod prodavača) i izvoz.

**Trgovina na malo** obuhvaća vrijednost prodanih roba krajnjim potrošačima odnosno stanovništvu za ličnu potrošnju ili za upotrebu u domaćinstvu i obavljenih usluga u posmatranom periodu bez obzira da li su naplaćene ili ne.

**Promet od ostalih djelatnosti** uključuje promet trgovine koji su ostvarila preduzeća čija je glavna (pretežna) djelatnost izvan trgovine.

## Trgovina na malo

Podaci o ostvarenom prometu u trgovini na malo dobiveni su iz istraživanja Mjesečni izvještaj trgovine na malo (obrazac M KPS TRG 01).

Istraživanje se provodi na osnovu/temelju Zakona o statistici u Federaciji BiH („Sl. Novine FBiH“ br.63/03 i 9/09).

Metodologija istraživanja se temelji na Uredbi Vijeća EZ-a o kratkoročnim poslovnim statistikama br. 1165/98 (aneks C), 1158/05., 1503/06. i 1893/06

## Obuhvat

Jedinice posmatranja/promatranja su poslovni subjekti (pravne osobe/lica) koji su prema glavnoj (pretežnoj) djelatnosti registrovani/registrirani u trgovini na malo (područje G, oblast/odjeljak 47 KD BiH 2010). Obuhvaćeni su i izabrani poslovni subjekti koji su prema glavnoj djelatnosti razvrstani u druge djelatnosti, ali obavljaju i djelatnost trgovine na malo (specijalna lista).

Obrtnici nisu obuhvaćeni ovim istraživanjem.

Statističko istraživanje se provodi na bazi uzorka koji je izabran iz Statističkog poslovnog registra Federalnog zavoda za statistiku.

Uzorkom su obuhvaćeni svi veliki i srednji poslovni subjekti (čiji je godišnji promet 2.miliona/milijuna KM i više), a ostali poslovni subjekti su izabrani metodom slučajnog stratificiranog uzorka.

Na osnovu/temelju rezultata dobivenih uzorkom ocjenjuje se cijeli skup.

## Definitions

**Turnover** is a total value of all goods sold and services provided on the market in the observed period, irrespective of whether paid or not. Value added tax (VAT) is excluded.

**Wholesale trade** is an activity of sale of goods to industrial, trading and professional users and organizations as well as to other business entities engaged in wholesale and retail trade. It also includes transit goods trade (sales of goods which is by a vendor's order directly delivered to a customer without being previously stored at the salesman's) and export.

**Retail trade** is the sale of goods to final consumers, that is to population for personal consumption or for using in household and services provided, irrespective of the fact whether they are paid or not.

**Turnover from other activities** includes the value of turnover made by enterprises registered in activities out of section G.

## Retail trade

Data on retail trade turnover are obtained by the Monthly Retail Trade Report (M KPS TRG 01 questionnaire).

This survey is conducted on the bases of Law on Statistical Survey in the Federation of BiH ("Official Gazette FBiH" No. 63/03 and 9/09).

Methodology for this survey is based on Council Regulation Concerning Short Term Statistics No. 1165/98 (Annex C), 1158/05., 1503/06. and 1893/06.

## Coverage

Observation units are business enterprises (legal entities) by their main (prevailing) activity registered in the retailing trade (section G, division 47 of the KD BiH 2010) as well as selected business enterprises by their main activity registered in other activities, but perform retail trade activities (special list).

The entrepreneurs are excluded.

The survey is carried out on the sample base made on the basis of Statistical Business Register of Federal Institute for statistics.

The sample covers all large and medium-sized business entities (with yearly turnover 2.millions or higher), while micro-sized and small enterprises are selected by the random stratified sample method.

The evaluation of the whole group is based on the results obtained through samples.

## Prezentacija indeksa

Rezultati se objavljuju u obliku nominalnih i realnih indeksa. Nominalni indeksi prikazuju kretanje prometa u tekućim cijenama, a realni indeksi pokazuju kretanje prometa u stalnim cijenama. Realni indeksi dobiveni su deflacioniranjem nominalnih vrijednosti prometa prilagođenim indeksom potrošačkih cijena. Od januara 2025. godine, referentna baza za izračunavanje indeksa je 2021. godina.

Tzv. mjesečne stope promjena prezentiraju se u desezoniranom obliku indeksa, a tzv. godišnje stope promjena se prezentiraju u kalendarski prilagođenom obliku indeksa.

Radi održavanja dosljednosti i kontinuiteta s prethodno objavljenim podacima, indeksi se i dalje iskazuju i u obliku izvornih, neprilagođenih indeksa, ali se posebno ne komentiraju.

Sezonsko i kalendarsko prilagođavanje vrši se u softveru J Demetra + (verzija 2.2.0) metodom TRAMO SEATS na seriji mjesečnih podataka od januara 2011. godine. Dodavanjem novih mjesečnih podataka u seriji može doći do promjene desezoniranih i kalendarski prilagođenih indeksa za prethodna razdoblja, tako da se podaci iz ovog Biltena mogu razlikovati od prvih rezultata koji su objavljeni ranije.

## Definicije

Promet je ukupan fakturisani/fakturirani iznos koje poslovni subjekt, izvještajna jedinica, obračuna za prodate robe ili pružene usluge tokom referentnog perioda trećim licima što odgovara njihovoj tržišnoj vrijednosti. Promet ne uključuje Porez na dodanu vrijednost (PDV).

Indeksi prometa iskazuju se na dva načina:

- Za ukupan promet koji ostvaruju svi poslovni subjekti kojima je trgovina na malo glavna djelatnost (prema KD BiH 2010 registrovani/registirani u oblast 47).
- Za promet od trgovine na malo koji iskazuju svi poslovni subjekti koji obavljaju djelatnost trgovine na malo, bez obzira na glavnu djelatnost

## Ostale uslužne djelatnosti

Podaci o prometu ostalih uslužnih djelatnosti dobiveni su iz statističkog istraživanja Mjesečni izvještaj ostalih uslužnih djelatnosti (obrazac M KPS USL 01), koje se provodi od 2015. godine.

Istraživanje se provodi na osnovu/temelju Zakona o statistici u Federaciji BiH ("Sl. Novine FBiH" br. 63/03 i 9/09).

Metodologija istraživanja je harmonizirana s novom Uredbom (EU) br. 2019/2152 Evropskog parlamenta i Vijeća o evropskim poslovnim statistikama, kao i preporukama Eurostat-a za kratkoročne poslovne statistike.

Opširnija metodološka objašnjenja objavljena su u Metodološkom dokumentu koji je dostupan na internet stranici Federalnog zavoda za statistiku:

<http://fzs.ba/index.php/klasifikacije-i-metodologije/english-metodologije/trgovina-i-ostale-usluge/>

## Presentation of indices

Results are shown in the form of nominal (value indices) and real (volume indices) indices. Value indices show turnover movements in current prices and volume indices show turnover movements in constant prices. Volume indices are calculated by deflating turnover by modified consumer price indices. Since January 2025, reference base year for index calculation is 2021.

So called month-on-month comparison are presented in seasonally adjusted index form, and so called year-on-year comparison are presented in working-day adjusted index form.

In order to sustain the consistency and continuity with previously released data, indices continue to be presented as gross, unadjusted indices, but they are not commented in particular.

The seasonal adjustment (SA) and working day adjustment (WDA) are conducted using J Demetra + software (version 2.2.0) by using TRAMO SEATS method on data series starting from January 2011.

## Definitions

Turnover is invoiced total value that enterprise, reporting unit, calculates for all sold goods and provided services during reference period to third parties. Turnover does not include Value added taxes (VAT).

Indices on the retail trade turnover are presented in two ways:

- For the total turnover generated by all business entities with the retail trade as main activity (according to KD BiH 2010 classified in division 47).
- For the retail trade turnover expressed by all business entities engaged in his activity, irrespective of their registered main activity

## Other services

Data on realized turnover in the other activities are collected from the Monthly Report on Other Services (M KPS USL 01 questionnaire). Survey is conducted since 2015.

This survey is conducted on the bases of Law on Statistical Survey in the F BiH ("Official Gazette FBiH No. 63/03 and 9/09).

The survey methodology is harmonized with new Regulation (EU) 2019/2152 of the European Parliament and the Council on European business statistics, as well as Eurostat's recommendations for short-term business statistics.

More methodological explanations on this survey are published in the Methodology, which is published on Federal Institute for Statistics web site:

<http://fzs.ba/index.php/klasifikacije-i-metodologije/english-metodologije/trgovina-i-ostale-usluge/>

## Obuhvat

**Jedinice posmatranja/promatranja** su poslovni subjekti (pravne osobe/lica) koji su prema glavnoj (pretežnoj) djelatnosti prema KD BiH 2010 registrovani/registirani u oblasti H53 – Poštanske i kurirske djelatnosti i području: I-Hotelijerstvo i ugostiteljstvo; J – Informacije i komunikacije, M – Stručne, naučne i tehničke djelatnosti (isključujući granu 70.1 i oblasti 72 i 75) i N – Administrativne i pomoćne usluge djelatnosti (isključujući oblast 77 i grane 81.1 i 81.3).

Obrtnici nisu obuhvaćeni ovim istraživanjem.

Istraživanje se provodi na bazi uzorka koji je izabran iz Statističkog poslovnog registra Federalnog zavoda za statistiku.

Uzorkom su obuhvaćeni svi veliki poslovni subjekti, dok su srednji i mali izabrani metodom slučajnog stratificiranog uzorka.

Na osnovu/temelju rezultata dobivenih uzorkom ocjenjuje se cijeli skup.

## Prezentacija indeksa

Rezultati se objavljuju u obliku prilagođenih i neprilagođenih nominalnih indeksa, što znači da nije isključen utjecaj promjena cijena.

Pojam „sezonski i kalendarski prilagođeni indeksi“ podrazumijeva da su izvorni podaci prilagođeni za sezonu i kalendarske dane.

Pojam „kalendarski prilagođeni indeksi“ podrazumijevaju da su izvorni podaci prilagođeni za kalendarske dane.

Radi održavanja dosljednosti i kontinuiteta s prethodno objavljenim podacima, indeksi ukupnog prometa se i dalje iskazuju u izvornom, neprilagođenom obliku.

Sezonsko i kalendarsko prilagođavanje provedeno je metodom TRAMO/SEATS korištenjem JDemetra+ softvera (verzija 2.2.4) na serijama tromjesečnih podataka počevši od prvog tromjesečja 2010. godine.

Dodavanjem novih tromjesečnih podataka u seriji može doći do promjene desezoniranih i kalendarski prilagođenih indeksa za prethodne periode/razdoblja, tako da se podaci iz ovog Saopćenja mogu razlikovati od prvih rezultata koji su objavljeni ranije.

## Definicije

**Promet** je ukupan fakturisani/fakturirani iznos koji poslovni subjekt obračuna za prodane robe ili pružene usluge tokom/tijekom referentnog perioda trećim licima što odgovara njihovoj tržišnoj vrijednosti. Promet ne uključuje Porez na dodanu vrijednost (PDV)

## Coverage

*Observation units are business enterprises (legal entities) by main (prevailing) activity according to KD BiH 2010 registered in the division H53 – Postal and courier activities and section: I- Accommodation and food services J- Information and communication; M-Professional, scientific and technical activities (excluding group 70.1 and divisions 72 and 75) and N – Administrative and support service activities (excluding division 77 and branches 81.1 and 81.3).*

*The entrepreneurs are excluded.*

*Survey has been carried out on the sample made on the basis of Statistical Business Register of Federal institute for statistics.*

*The sample covers all large entities, while micro-sized and small enterprises are selected by the random stratified sample method.*

*The evaluation of the whole group is based on the results obtained through samples. All indices are presented as unadjusted, non-deflated indices, because it is mandatory to have larger time series in order to perform seasonal and working-day adjustment (minimum 16-20 observations).*

## Presentation of indices

*Results are shown in the form adjusted and non-adjusted nominal (value indices) indices, where no price-change impact is included.*

*The term “seasonally and working-day adjusted indices” is used to indicate that gross data are adjusted for both seasonal and working-day effects.*

*The term “working day adjusted indices” is used to indicate that gross data are adjusted only for working-day effects.*

*In order to sustain the consistency and continuity with previously released data, indices continue to be presented as gross, unadjusted indices.*

*The seasonal (SA) and working day adjustment (WDA) are conducted using TRAMO/SEATS method in JDemetra+ tool (version 2.2.4) data series starting from 1<sup>st</sup> quarter 2010.*

*Extension of index series, by adding of new quarterly observations in time series could cause subsequent correction for previous periods.*

## Definitions

*Turnover is a total value of all goods sold and services provided on the market in the observed period, irrespective of whether paid or not. Value added tax (VAT) is excluded.*

## TURIZAM

Podaci o kapacitetima za smještaj, broju dolazaka i noćenja turista po vrstama objekata i prema zemlji prebivališta dobiveni su iz istraživanja Mjesečni izvještaj o turistima i noćenjima (obrazac TU-11).

Jedinice posmatranja su poslovni subjekti i njihovi dijelovi registrirani prema KD-u u području H - Ugostiteljstvo, tj. ugostiteljska i druga preduzeća koja pružaju usluge smještaja gostima.

Turist je svaka osoba koja u mjestu izvan svog prebivališta provede najmanje jednu noć u ugostiteljskom ili drugom objektu za smještaj gostiju, radi odmora ili rekreacije, zdravlja, studija, sporta, religije, porodice, poslova, javnih misija i skupova.

Domaći turist je svaka osoba sa prebivalištem u Bosni i Hercegovini koja u nekom mjestu u Bosni i Hercegovini, izvan mjesta svog prebivališta, provede najmanje jednu noć u ugostiteljskom ili drugom objektu za smještaj gostiju.

Stranim turistima smatraju se sve osobe koje u Bosni i Hercegovini nemaju stalno prebivalište, a provedu najmanje jednu noć u ugostiteljskom ili drugom objektu za smještaj gostiju.

Turistički smještajni objekat je svaka jedinica koja redovno (ili povremeno-sezonski) obezbjeđuje smještaj za noćenje turistima. Turistički smještaj se dijeli na: kolektivni i privatni turistički smještaj.

Soba je jedinica koju čini jedna soba ili skupina soba čineći nedjeljivu iznajmljivačku cjelinu u smještajnom objektu ili boravištu. Sobe mogu biti jednokrevetne, dvokrevetne ili višekrevetne zavisno da li su opremljene stalno za smještaj jedne, dvije ili više osoba. Ako se soba koristi za stalni boravak za više od godinu dana, ne bi trebala biti uključena. Kabine, kolibe, kućice, drvene kolibe, bungalovi i vile tretiraju se kao sobe i apartmani tj. mogu se sastaviti kao jedinice.

Broj ležaja u objektu ili boravištu je određen brojem osoba koje mogu prenočiti u ležajima u objektu (boravištu), ignorišući bilo kakve dodatne ležaje koji bi se mogli namjestiti na zahtjev gosta. Termin ležaj se primjenjuje na jedan ležaj, dvostruki ležaj se računa kao dva ležaja. Ta jedinica služi za mjerenje kapaciteta bilo kojeg tipa smještaja.

Stalnim ležajima se smatraju ležaji koji se redovito spremaju za iznajmljivanje gostima.

Pomoćnim ležajima se smatraju ležaji koji se prema potrebi pripremaju za iznajmljivanje gostima za vrijeme sezone.

Prosječna dužina boravka se izračunava dijeljenjem broja noćenja sa brojem dolazaka turista.

Bruto iskorištenost ležaja u jednom mjesecu se dobija tako što se podijeli broj ukupnih noćenja sa brojem ležaja koji se nude i brojem dana u datom mjesecu za istu grupu objekata, množenjem koeficijenta sa 100 da bi se rezultat izrazio u procentu.

## TOURISM

Data on capacities, the number of tourist arrivals and tourist nights by type of accommodation and country of residence are collected through Monthly Report on Tourist Arrivals and Tourist nights (Form TU-11)

Report units are business entities and their parts registered according to the CA under section H - Hotels and restaurants and other enterprises engaged in providing accommodation services in tourism.

Tourist is every person who, outside his place of permanent residence, spends at least one night in a hotel or another accommodation facility for reasons of rest, recreation, health, study, sport, religion, family, business, public tasks or meeting.

Domestic tourist is a person with permanent residence in Bosnia and Herzegovina who spends at least one night in a hotel or some other accommodation facility outside their place of residence.

Foreign tourist is a person with permanent residence outside Bosnia and Herzegovina who temporarily resides in Bosnia and Herzegovina and who spends at least one night in a hotel or same other accommodation facility.

Tourist accommodation is any facility that regularly (or occasionally) provides overnight accommodation for tourists. Tourist accommodation has been divided into two main groups: collective accommodation establishments and private tourist accommodation.

A bedroom is a unit formed by one room or groups of rooms constituting an indivisible rental whole in an accommodation establishment or dwelling. Rooms may be single, double or multiple, depending on whether they are equipped permanently to sleep one, two or several people. If a room is used for permanent stay, for more than one year, it should not be included. Cabins, huts, cottages, wood huts, bungalows and villas can be treated as rooms and apartmans, which mean that can be left as a units.

Number of bed-places in an establishment or dwelling is determined by the number of persons who can stay overnight in beds set up in the establishments, ignoring any extra beds that may be set up by customer request. The term bed-place applies to a single bed. A double bed is counted as two bed-places. This unit serves to measure the capacity of any type of accommodation.

Invariably bed-places are bed-places which are regularly prepared for guest rent.

Auxiliary bed-places are bed-places which, by the rule, serve for afternoon guest rest as an extra bed-place accommodation capacities are completed during the season.

Average detention of foreign tourists stays are calculated by dividing number of overnights stays by the number of arrivals.

The gross occupancy rate of bed-places in one month is obtained by dividing total overnight stays by the product of bed-places on offer and the number of days in the corresponding month for the same group of establishments, multiplying the quotient by 100 to express the result as a percentage.



9 771512 74005